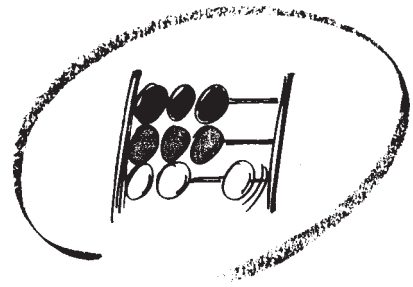

Statistisches Bundesamt

Außenhandel

Fachserie 7

Reihe 2

Außenhandel nach Waren und Ländern
(Spezialhandel)

Dezember und Jahr 1994

METZLER POESCHEL

Statistisches Bundesamt

Außenhandel



Fachserie 7

Reihe 2

Außenhandel nach Waren und Ländern
(Spezialhandel)

Dezember und Jahr 1994

Statistisches Bundesamt
Bibliothek - Dokumentation - Archiv

METZLER POESCHEL

Weitere Informationen zu dieser Veröffentlichung können direkt beim Statistischen Bundesamt erfragt werden:
Gruppe V B, Telefon: 06 11 / 75 24 75 oder Fax: 06 11 / 71 98 83

STATIS-BUND

Im Statistischen Informationssystem des Bundes (STATIS-BUND) sind rund 1,5 Mill. ausgewählte statistische Zeitreihen gespeichert. Alle Zeitreihen können via Mailbox, auf Diskette oder Magnetband bezogen werden.

Fachliche Beratung: 06 11 / 75 - 24 26 und 27 16.
Mailbox: 06 11 / 75 29 20 · Technische Rückfragen: 06 11 / 75 32 84.

T-ONLINE / BILDSCHIRMTEXT

Ausgewählte Tabellen und Grafiken bietet das Statistische Bundesamt über T-ONLINE / BILDSCHIRMTEXT an. Die Informationsseiten sind in T-ONLINE mit * 48484# abrufbar, ebenso wie die Bestellung von Veröffentlichungen und die Übermittlung von Anfragen.

Herausgeber: Statistisches Bundesamt, Wiesbaden

Informationen: Statistisches Bundesamt
Allgemeiner Auskunftsdienst
65180 Wiesbaden
- Telefon: 06 11 / 75 24 05
- Telefax: 06 11 / 75 33 30
- T-Online (Btx): * 48484#
- Internet: http://www.statistik-bund.de

Zweigstelle Berlin
Postfach 276, 10124 Berlin
- Telefon: 030 / 23 24 68 66
- Telefax: 030 / 23 24 68 72

Verlag: Metzler-Poeschel, Stuttgart

Verlagsauslieferung: Hermann Leins GmbH & Co. KG
Postfach 11 52
72125 Kusterdingen
Telefon: 0 70 71 / 93 53 50
Telefax: 0 70 71 / 3 36 53

Erscheinungsfolge: monatlich

Erschienen im Mai 1996

Preis: DM 42,30

Bestellnummer: 2070200 - 94712

© Statistisches Bundesamt, Wiesbaden 1996

Alle Rechte vorbehalten. Es ist insbesondere nicht gestattet, ohne ausdrückliche Genehmigung des Statistischen Bundesamtes diese Veröffentlichung oder Teile daraus für gewerbliche Zwecke zu übersetzen, zu vervielfältigen, auf Mikrofilm/-fiche zu verfilmen oder in elektronische Systeme einzuspeichern.

Recyclingpapier aus 100 % Altpapier.

Inhalt

	Seite
Vorbemerkung:	IV
Zusammenfassende Übersicht	
Ein- und Ausfuhr (Spezialhandel) nach Abschnitten und Kapiteln des Warenverzeichnisses für die Außenhandelsstatistik	VI
Länderverzeichnis (Kurztext)	XIV
Hauptübersicht	
Spezialhandel nach Nummern des Warenverzeichnisses für die Außenhandelsstatistik (Ausgabe 1994)	1
Alphabetisches Stichwortverzeichnis	1189

Angaben beziehen sich auf die **Bundesrepublik Deutschland**
nach dem Gebietsstand seit dem 3.10.1990.

Abkürzungen

ALK 100 VH	ALK. 100 % = reiner Alkohol
ANZZEL	Anzahl Zellen
AUS LG	aus Lager
BRT	Bruttoregistertonne
DT	dt = Dezitonne = 100 kg
ECU	Europäische Währungseinheit
EG	Europäische Gemeinschaften
EV	Eigenveredelung (siehe Abschnitt 6)
G	g = Gramm
GEW DT	im Gewicht von Dezitonnen
HL	hl = Hektoliter = 100 l
H2O2	H_2O_2 = Wasserstoffperoxid
KG	kg = Kilogramm = 1 000 g
KG MET AM	Kilogramm Methylamine
KOH	Kaliumhydroxid
KT	Karat
L	l = Liter
LADE-T	Ladetonne
LV	Lohnveredelung (siehe Abschnitt 6)
M	m = Meter
M2	m^2 = Quadratmeter
M3	m^3 = Kubikmeter
MWH	MWh = Megawattstunde
N	N = Stickstoff
NAOH	NaOH = Natriumhydroxid
P2O5	P_2O_5 = Phosphorpentoxid
PV	Passive Veredelung (siehe Abschnitt 6)
SP ISOT	Spaltbare Isotope
ST	Stück
T	t = Tonne = 1 000 kg
TJ	Terajoule
TR90VH	90 % trocken

Vorbemerkung

Allgemeine Erläuterungen

1 Rechtsgrundlagen

Die Rechtsgrundlagen der Außenhandelsstatistik sind.

- das Gesetz über die Statistik für Bundeszwecke (Bundesstatistikgesetz – BStatG) in der Fassung vom 22.1.1987 (Bundesgesetzblatt I S. 462, 565), zuletzt geändert durch Artikel 6, Abs. 36 des Gesetzes vom 27 12.1993 (Bundesgesetzblatt I S. 2378),
- das Gesetz über die Statistik des grenzuberschreitenden Warenverkehrs (Außenhandelsstatistikgesetz – AHStatGes) vom 1.5.1957 (Bundesgesetzblatt I S. 413) geandert durch Artikel 9 des 1. Statistikbereinigungsgesetzes vom 14 3.1980 (Bundesgesetzblatt I S 294),
- die Verordnung zur Durchführung des Gesetzes uber die Statistik des grenzüberschreitenden Warenverkehrs (Außenhandelsstatistik – Durchführungsverordnung – AHStatDV) in der Fassung vom 8. 2.1989 (Bundesgesetzblatt I S. 203) geandert durch die neunte Verordnung zur Anderung der Verordnung zur Durchführung des Gesetzes uber die Statistik des grenzuberschreitenden Warenverkehrs vom 14.6.1991 (Bundesgesetzblatt I S. 1268),
- die Verordnung (EWG) Nr. 1736/75 des Rates vom 14.7.1975 über die Statistik des Außenhandels der Gemeinschaft und des Handels zwischen ihren Mitgliedstaaten (ABl EG 1975 Nr. L 183 S. 3),
- die Verordnung (EWG) Nr. 3330/91 des Rates vom 7. 11.1991 über die Statistik des Warenverkehrs zwischen Mitgliedstaaten (ABl EG 1991 Nr L 316 S 1),
- die Verordnung (EWG) Nr. 3046/92 der Kommission vom 22. 10.1992 zur Festlegung von Durchführungsvorschriften für die Verordnung (EWG) Nr 3330/91 (ABl EG 1992 Nr. L 307 S 27),
- Die Verordnung (EWG) Nr. 854/93 des Rates vom 5 4.1993 über die Durchfuhrstatistik und die Statistik des Lagerverkehrs im Warenverkehr zwischen Mitgliedstaaten (ABl EG 1993 Nr. L 90 S. 1)

2 Gegenstand

Gegenstand der Außenhandelsstatistik der Bundesrepublik Deutschland ist der grenzuberschreitende Warenverkehr des Erhebungsgebietes mit dem Ausland. Ausland im Sinne der Außenhandelsstatistik ist das Gebiet außerhalb des Erhebungsgebietes.

Ab 1993 gliedert sich die Außenhandelsstatistik wegen der unterschiedlichen Erhebungsformen in die Intrahandelsstatistik (Handel mit den EG-Ländern) und die Extrahandelsstatistik (Handel mit Drittlandern)

3 Erhebungsgebiet

Das Erhebungsgebiet der Außenhandelsstatistik umfaßt die Bundesrepublik Deutschland (ohne den Zollausschluß Büsingen) und die österreichischen Gemeinden Jungholz und Mittelberg (als Zollanschlüsse).

4 Anmeldung

Den Ergebnissen der Extrahandelsstatistik liegen im allgemeinen die Angaben der Einführer und Ausfuhrer zugrunde Die Anmeldung zur Extrahandelsstatistik erfolgt in der Regel mit den Vordrucken „Einfuhranmeldung" und „Ausfuhranmeldung".

Den Ergebnissen der Intrahandelsstatistik liegen die statistischen Anmeldungen der innergemeinschaftlichen Erwerbe und Lieferungen im Sinne des Umsatzsteuergesetzes zugrunde

5 Darstellungsformen

Der grenzüberschreitende Warenverkehr wird in der Außenhandelsstatistik als Generalhandel (siehe die Vorbemerkung, Reihe 1, Abschnitt Generalhandel), als Spezialhandel und als Durchfuhr (nur Seeumschlag und Durchfuhr im Eingang und Ausgang über See); nachgewiesen. Der Spezialhandel enthält im wesentlichen die Waren, die zum Gebrauch, zum Verbrauch, zur Bearbeitung oder Verarbeitung in das Erhebungsgebiet eingegangen sind bzw. aus der Erzeugung, der Bearbeitung oder Verarbeitung des Erhebungsgebietes stammen und ausgeführt worden sind

6 Spezialhandel

Die Angaben der vorliegenden Veroffentlichung beziehen sich auf den Spezialhandel. Dieser umfaßt

6.1 in der Einfuhr

6.1.1 die unmittelbare Einfuhr von Waren in den freien Verkehr, zur zollamtlich bewilligten aktiven Veredelung (Eigen- und Lohnveredelung), nach zollamtlich bewilligter passiver Veredelung, auch Ausbesserung,

6.1.2 die Einfuhr von auslandischen Waren aus Lager in die unter Abschnitt 6.1.1 genannten Einfuhrarten; als Lager im Sinne der Außenhandelsstatistik gelten Freihafen- und Zollager (ab 1974 einschl offene Zollager) sowie einige Sonderfälle,

6.2 in der Ausfuhr

die Ausfuhr von Waren aus dem freien Verkehr, nach zollamtlich bewilligter aktiver Veredelung (Eigen- und Lohnveredelung), zur zollamtlich bewilligten passiven Veredelung, auch Ausbesserung.

Bei den unter 6.1 und 6 2 genannten Einfuhr- bzw Ausfuhrarten ist

„aktive Veredelung" die zollamtlich bewilligte Veredelung von ausländischen Waren im Zollgebiet sowie die besonders zugelassene, über die ubliche Lagerbehandlung hinausgehende Bearbeitung oder Verarbeitung von ausländischen Waren in den Zollfreigebieten (ausgenommen im Schiffbau), soweit die Waren einem Zoll, einer Abschopfung oder einer anderen Verbrauchssteuer als der Einfuhrumsatzsteuer unterliegen. Dabei ist „Eigenveredelung" die Veredelung von ausländischen Waren im Erhebungsgebiet für Rechnung des im Erhebungsgebiet ansassigen Eigentümers. Eigenveredelung ist jedoch auch die Veredelung von ausländischen Waren für Rechnung einer anderen in den Europäischen Gemeinschaften ansässigen Person, sofern für den Auftraggeber eine Eigenveredelung vorliegt „Lohnveredelung" ist die Veredelung von ausländischen Waren im Erhebungsgebiet für Rechnung einer außerhalb der Mitgliedstaaten der Europaischen Gemeinschaften ansessigen Person. Lohnveredelung ist jedoch auch die Veredelung von ausländischen Waren für Rechnung einer anderen in den Europäischen Gemeinschaften ansassigen Person, sofern für den Auftraggeber eine Lohnveredelung vorliegt.

„Passive Veredelung" die zollamtlich bewilligte Veredelung (Beerbeiten, Verarbeiten und Ausbessern) von Waren des freien Verkehrs im Ausland.

Veredelungsgeschäfte, die nicht im Rahmen einer zollamtlich bewilligten aktiven oder passiven Veredelung abgewickelt werden (sogenannte wirtschaftliche Veredelung), sind als unmittelbare Einfuhr in den freien Verkehr bzw. als Ausfuhr aus dem freien Verkehr nachgewiesen

7 Schiffs- und Luftfahrzeugbedarf

Als Schiffs- und Luftfahrzeugbedarf wird im Spezialhandel die Lieferung auslandischer Waren aus Lager für den Bedarf ausgehender deutscher Seeschiffe und Luftfahrzeuge (in der Einfuhr) sowie die Lieferung von Waren aus dem freien Verkehr und aus der aktiven Veredelung fur den Bedarf ausgehender fremder Seeschiffe und Luftfahrzeuge (in der Ausfuhr) nachgewiesen. Unter Schiffs- und Luftfahrzeugbedarf ist ferner in der Einfuhr die Lieferung auslandischer Waren aus Lager für den Bedarf von in ausländischen Hafen liegenden deutschen Seeschiffen und Luftfahrzeugen zu verstehen. Die betreffenden Angaben sind in den unter Abschnitt 6.1 2 bzw 6.2 genannten Einfuhr- bzw. Ausfuhrarten enthalten.

Die als Schiffs- und Luftfahrzeugbedarf angemeldeten Waren werden zusammengefaßt unter den Nummern 99302400, 99302700 und 99309900 nachgewiesen. Ausgenommen von dieser Regelung sind Heiz- und Treibstoffe als Schiffs- und Luftfahrzeugbedarf, die den hierfür vorgesehenen Warennummern zugeordnet werden. Eine ländermäßige Aufgliederung der als Schiffs- und Luftfahrzeugbedarf angemeldeten Angaben erfolgt nicht (siehe Landerposition „Schiffs- und Luftfahrzeugbedarf")

8 Befreiungen und Vereinfachungen

In den Ergebnissen der Extrahandelsstatistik sind nicht enthalten Waren und Verkehrsvorgänge, die gemäß § 31 AHStatDV von der Anmeldung befreit sind, wie z.B. ab Juli 1994 Sendungen bis zu einem Wert von einschließlich 1600 DM, wenn das Gewicht der Sendung nicht mehr als 1 000 kg beträgt; Geschenke im Wert bis einschließlich 1600 DM je Sendung; Silber und Gold für internationale Zahlungen; Diplomaten- und Konsulargut.

Nicht einbezogen sind ferner Waren, die von auslandischen Streitkraften, die in der Bundesrepublik Deutschland stationiert sind, selbst eingeführt und ausgeführt werden

Im Rahmen der Intrahandelsstatistik gelten keine sendungsbezogenen Befreiungsgrenzen. Befreit von der Auskunftspflicht sind grundsätzlich alle Privatpersonen Zusätzlich befreit sind die Auskunftspflichtigen, deren Eingänge aus oder Versendungen in andere Mitgliedstaaten 200 000 DM im Vorjahr oder im laufenden Jahr nicht bereits überschritten haben.

9 Berichtsmonat

In der Darstellung des Außenhandels als Spezialhandel werden die unmittelbaren Einfuhren und die Ausfuhren im allgemeinen im Monat des Grenzüberganges, die auf Lager eingeführten Waren dagegen erst im Zeitpunkt ihrer Einfuhr aus Lager nachgewiesen Durch unvermeidbare Aufenthalte bei der Anmeldung, aber auch durch Rückfragen, können in geringem Umfange Einfuhren und Ausfuhren in einer späteren Berichtszeit nachgewiesen sein Andererseits konnen in den Ergebnissen der Ausfuhr auch Sendungen enthalten sein, die bei Beförderung im gemeinschaftlichen Versandverfahren, im vereinfachten gemeinschaftlichen Versandverfahren durch die Eisenbahn sowie im TIR-Verfahren das Erhebungsgebiet noch nicht verlassen haben

10 Darstellung der Hauptübersicht

In der Hauptübersicht wird der Spezialhandel (siehe Abschnitt 6) im allgemeinen nach einzelnen Nummern des Warenverzeichnisses für die Außenhandelsstatistik dargestellt. Die Warenbenennung ist bei vielen Positionen stark gekürzt, ihr vollständiger Wortlaut ist aus dem genannten Warenverzeichnis zu ersehen. Es folgen, mit Stern (*) bezeichnet, die Angaben für die Gesamteinfuhr bzw. -ausfuhr, sodann die Nachweise für die Eigen- und Lohnveredelung (EV, LV) sowie für die passive Veredelung (PV) – siehe Abschnitt 6 – und außerdem die Ergebnisse der Einfuhr aus Lager (AUS LG) – siehe Abschnitt 6 1.2 –. Anschließend werden die Mengen und Werte für die Ursprungs- bzw. Bestimmungsländer (siehe Abschnitt 11) veröffentlicht, für die im Jahr 1994 eine Einfuhr bzw. Ausfuhr im Werte von mindestens 100 000 DM – von Ausnahmen abgesehen – erreicht wurde. Demnach ergibt die Addition der Länderangaben in vielen Fällen nicht die Summenzahlen für die Gesamteinfuhr bzw. -ausfuhr der betreffenden Warenpositionen. Ferner können bei Positionen mit besonderen Maßeinheiten (z. B. 1000 Stück, Hektoliter usw.) geringfügige Abweichungen in den Summen durch Runden der Zahlen entstehen.

Alle durch erreichen der jeweiligen monatlichen Wertgrenze einmal aufgenommenen Länderangaben werden in den darauffolgenden Monatsberichten bis zum Novemberbericht weiterhin dargestellt.

In den Angaben über die Gesamteinfuhr bzw. -ausfuhr je Warenposition sind die Mengen und Werte für die Veredelung, für die Einfuhr aus Lager sowie für die nichtveröffentlichten Länder enthalten. Die Angaben für die Ursprungs- bzw. Bestimmungsländer schließen ebenfalls die Mengen und Werte für die Veredelung und für die Einfuhr aus Lager ein.

Ist in den Mengen- und Wertspalten eine Zeile nicht mit Zahlen ausgefüllt, so bedeutet dies, daß eine Einfuhr bzw. Ausfuhr nicht stattgefunden hat. Stehen aber nur in der Mengenspalte keine Zahlen, so ist von der betreffenden Ware weniger als die Hälfte der an dieser Stelle nachgewiesenen Einheit eingeführt bzw. ausgeführt worden.

Rückwaren und Ersatzlieferungen werden nicht nach ihrer warenmäßigen Beschaffenheit, sondern jeweils unter einer Sammelposition (Warennummer 99909910 bzw. 99909926) erfaßt und nachgewiesen.

Abweichend von den Bestimmungen des Deutschen Gebrauchs-Zolltarifs werden „Nachprägungen" von Gold- und Silbermünzen nicht unter den Warennummern 71141100 und 71141900, sondern unter den Warennummern 71181010 oder 71181090 erfaßt und nachgewiesen.

Als Sammlungsstücke angemeldete Münzen der Warennummern 71181010 und 71181090 werden unter der Tarifnummer 9705 nachgewiesen.

Am Ende eines jeden Kapitels werden unter einer fiktiven Warennummer (z. B. 01990000, 02990000) geschätzte Werte für Anmeldeausfälle zur Intrahandelsstatistik nachgewiesen. In den zusammenfassenden Übersichten sind diese geschätzten Werte in den Summen für Kapitel und Abschnitte enthalten.

11 Bezugs- und Absatzgebiete

Das „Länderverzeichnis für die Außenhandelsstatistik" unterscheidet von Januar 1994 an 222 Länder bzw. Gebiete (siehe Anhang).

Die Ursprungs- und Bestimmungsländer werden in der Hauptübersicht mit einem stark gekürzten (sechsstelligen) Text dargestellt (siehe S. XIV). In der Einfuhr wird als Ursprungsland das Land nachgewiesen, in dem die Waren vollständig gewonnen oder hergestellt worden sind oder ihre letzte wesentliche und wirtschaftlich gerechtfertigte Be- oder Verarbeitung erfahren haben. Maßgebend sind die Begriffsbestimmungen der Artikel 4 bis 7 Abs. 1 der Verordnung (EWG) Nr. 802/68 des Rates vom 27. Juni 1968 (ABlEurGem. Nr. L 148 S. 1). Ist das Ursprungsland nicht bekannt, so tritt an diese Stelle das Versendungsland. Versendungsland ist das Land, aus dem die Waren in das Erhebungsgebiet verbracht worden sind, ohne daß sie in Durchfuhrländern anderen als den mit der Beförderung zusammenhängenden Aufenthalten oder Rechtsgeschäften unterworfen wurden.

In der Ausfuhr wird als Bestimmungsland, das Land nachgewiesen, in dem die Waren gebraucht oder verbraucht, bearbeitet oder verarbeitet werden sollen. Ist das Bestimmungsland nicht bekannt, so gilt das letzte bekannte Land, in das die Waren verbracht werden sollen, als Bestimmungsland.

12 Mengen

Die Mengen sind nach Gewicht (Dezitonne = dt = 100 kg) angegeben, bei einigen Waren auch nach anderen handelsüblichen Maßeinheiten (z. B. Stück, Hektoliter, Kubikmeter, Tonne usw.). Das Gewicht ist das Eigen- bzw. Reingewicht der Ware.

13 Werte

Die Werte sind in 1 000 DM nachgewiesen. Sie beziehen sich grundsätzlich auf den Grenzübergangswert, der unabhängig von der fakturierten Währung stets in DM angemeldet und erfaßt wird. Der Grenzübergangswert stellt den Wert frei Grenze des Erhebungsgebietes dar, in der Einfuhr ohne Eingangsabgaben. Bei der Ausfuhr oder Einfuhr nach Veredelung ist stets der volle Warenwert einschließlich der Veredelungskosten und der Vertriebskosten eingesetzt.

14 Veröffentlichungen

Ergebnisse der Außenhandelsstatistik in anderen Gliederungen sind in den Reihen 1, 3, 4, 7 und S der Fachserie 7, Außenhandel, veröffentlicht.

Im Rahmen der „Fremdsprachigen Veröffentlichungen" erscheint jährlich in englischer Sprache „Foreign Trade according to the Standard International Trade Classification (SITC-Rev. II) – Special Trade –" (Ab 1988: SITC Rev. 3).

Eine ausführliche Beschreibung der Methode der Außenhandelsstatistik enthält im übrigen die Veröffentlichung „Außenhandel und Statistik" der Reihe „Zahl und Leben", Heft 7.

Zur Darstellung der Ergebnisse ab Januar 1988 wird auf folgende Aufsätze hingewiesen: „Methodische, systematische und anmeldetechnische Änderungen in der Außenhandelsstatistik ab 1988" in „Wirtschaft und Statistik", Heft 10/1986, S. 773 ff. –

„Neue Warennomenklaturen für die Außenhandelsstatistik ab 1988" in „Wirtschaft und Statistik", Heft 5/1987, S. 396 ff.

15 Hinweise

Die Angaben für 1994 stellen endgültige Ergebnisse dar.

Änderungen bekanntgegebener Zahlen, insbesondere Abweichungen der Jahresergebnisse von den Summen der Zahlen der einzelnen Monate, beruhen auf nachträglichen Berichtigungen.

Für die Ergebnisse früherer Berichtszeiten gilt jeweils die „Vorbemerkung" des entsprechenden Berichtes.

Für die Berichtsmonate ab Januar 1994 wurden Anmeldeausfälle für die Intrahandelsstatistik hinzugeschätzt, die in den Übersichten der Reihe 2 für die Monate Januar bis August nicht enthalten sind. Erstmals im Berichtsmonat September und Berichtszeitraum Januar/September 1994 sind die Hinzuschätzungen wertmäßig, unter 99990001, enthalten. Für die zurückliegenden Monate Januar bis August 1994 wurden folgende Antwortausfälle geschätzt:

Einfuhr		Ausfuhr	
	Mrd DM		
Januar	1,5	Januar	1,0
Februar	2,0	Februar	2,0
März	2,0	März	–
April	0,5	April	–
Mai	1,0	Mai	1,0
Juni	1,0	Juni	–
Juli	1,0	Juli	0,5
August	1,0	August	–

EINFUHR UND AUSFUHR (SPEZIALHANDEL)
NACH ABSCHNITTEN UND KAPITELN DES WARENVERZEICHNISSES FUER DIE AUSSENHANDELSSTATISTIK

AB SCHN. KAP.	WARENBENENNUNG	EINFUHR 1994 DEZEMBER	1994 JANUAR/DEZEMBER	1993 JANUAR/DEZEMBER	1994 DEZEMBER	1994 JANUAR/DEZEMBER	1993 JANUAR/DEZEMBER
		DT = 100 KG			1000 DM		
I	LEBENDE TIERE UND WAREN TIERISCHEN URSPRUNGS	4 574 745	48 316 197	39 639 052	1 921 647	17 291 580	15 827 719
1	LEBENDE TIERE	212 873	2 568 120	2 067 428	60 414	708 666	574 878
2	FLEISCH UND GENIESSBARE SCHLACHTNEBENERZEUGNISSE	1 700 586	16 654 965	16 011 795	823 472	7 439 514	7 159 588
3	FISCHE UND KREBSTIERE,WEICHTIERE UND ANDERE WIRBELLOSE WASSERTIERE	608 951	5 815 172	5 153 749	312 763	2 720 845	2 267 328
4	MILCH UND MILCHERZEUGNISSE;VOGELEIER;NATUERLICHER HONIG;GENIESSBARE WAREN TIERISCHEN URSPRUNGS,ANDERWEIT WEDER GENANNT NOCH INBEGRIFFEN	1 596 872	18 979 793	12 297 362	625 264	5 487 906	4 958 445
5	ANDERE WAREN TIERISCHEN URSPRUNGS,ANDERWEIT WEDER GENANNT NOCH INBEGRIFFEN	455 463	4 298 147	4 108 718	99 734	934 649	867 480
II	WAREN PFLANZLICHEN URSPRUNGS	20 175 692	212 793 431	210 549 428	2 530 526	25 426 086	22 242 240
6	LEBENDE PFLANZEN UND WAREN DES BLUMENHANDELS	379 281	5 385 848	4 394 318	247 795	3 078 473	2 595 354
7	GEMUESE,PFLANZEN,WURZELN UND KNOLLEN,DIE ZU ERNAEHRUNGSZWECKEN VERWENDET WERDEN	3 987 236	48 670 197	49 571 549	418 203	5 483 396	5 058 441
8	GENIESSBARE FRUECHTE;SCHALEN VON ZITRUSFRUECHTEN ODER VON MELONEN	4 820 408	52 667 735	50 891 695	695 442	8 085 484	6 922 057
9	KAFFEE,TEE,MATE UND GEWUERZE	1 148 977	8 637 505	8 997 612	634 255	3 457 072	2 485 766
10	GETREIDE	2 869 118	33 726 347	34 617 084	121 627	1 413 439	1 550 677
11	MUELLEREIERZEUGNISSE;MALZ;STAERKE;INULIN;KLEBER VON WEIZEN	762 111	7 574 279	7 368 532	54 828	550 979	562 957
12	OELSAMEN UND OELHALTIGE FRUECHTE;VERSCHIEDENE SAMEN UND FRUECHTE;PFLANZEN ZUM GEWERBE- ODER HEILGEBRAUCH;STROH UND FUTTER	6 060 231	54 634 676	53 382 719	323 114	2 981 983	2 743 938
13	SCHELLACK;GUMMEN,HARZE UND ANDERE PFLANZENSAEFTE UND PFLANZENAUSZUEGE	45 951	455 733	380 508	27 948	306 428	264 141
14	FLECHTSTOFFE UND ANDERE WAREN PFLANZLICHEN URSPRUNGS,ANDERWEIT WEDER GENANNT NOCH INBEGRIFFEN	102 379	1 041 111	945 411	7 314	68 832	58 909
III	TIERISCHE UND PFLANZLICHE FETTE UND OELE;ERZEUGNISSE IHRER SPALTUNG;GENIESSBARE VERARBEITETE FETTE;WACHSE TIERISCHEN UND PFLANZLICHEN URSPRUNGS	2 290 931	20 310 716	18 251 223	240 591	2 059 296	1 639 951
15	TIERISCHE UND PFLANZLICHE FETTE UND OELE;ERZEUGNISSE IHRER SPALTUNG;GENIESSBARE VERARBEITETE FETTE;WACHSE TIERISCHEN UND PFLANZLICHEN URSPRUNGS	2 290 931	20 310 716	18 251 223	240 591	2 059 296	1 639 951
IV	WAREN DER LEBENSMITTELINDUSTRIE;GETRAENKE,ALKOHOLHALTIGE FLUESSIGKEITEN UND ESSIG;TABAK UND VERARBEITETE TABAKERSATZSTOFFE	14 221 174	149 189 140	145 044 328	2 301 028	23 545 587	21 264 868
16	ZUBEREITUNGEN VON FLEISCH,FISCHEN ODER VON KREBSTIEREN,WEICHTIEREN UND ANDEREN WIRBELLOSEN WASSERTIEREN	331 583	3 235 474	2 807 684	197 907	1 892 889	1 642 406
17	ZUCKER UND ZUCKERWAREN	1 019 688	10 291 151	8 984 286	116 386	1 208 712	1 048 422
18	KAKAO UND ZUBEREITUNGEN AUS KAKAO	853 834	6 785 790	5 802 315	297 504	2 538 226	1 957 274
19	ZUBEREITUNGEN AUS GETREIDE,MEHL,STAERKE ODER MILCH;BACKWAREN	526 124	6 058 457	5 208 495	165 692	2 023 963	1 749 030
20	ZUBEREITUNGEN VON GEMUESE,FRUECHTEN UND ANDEREN PFLANZENTEILEN	2 656 647	26 288 419	24 188 605	431 816	4 167 398	3 938 478
21	VERSCHIEDENE LEBENSMITTELZUBEREITUNGEN	311 428	3 524 653	3 090 144	186 487	2 524 000	2 249 024
22	GETRAENKE,ALKOHOLHALTIGE FLUESSIGKEITEN UND ESSIG	2 387 968	25 401 981	22 762 422	529 944	4 653 875	4 354 072
23	RUECKSTAENDE UND ABFAELLE DER LEBENSMITTELINDUSTRIE;ZUBEREITETES FUTTER	5 963 370	65 375 007	70 306 589	217 850	2 522 938	2 509 873
24	TABAK UND VERARBEITETE TABAKERSATZSTOFFE1)	170 532	2 228 208	1 893 788	157 442	2 013 586	1 816 289
V	MINERALISCHE STOFFE	306 960 784 a)	3 117 060 285 a)	2 885 716 146 a)	4 669 509	49 852 953	50 669 295
25	SALZ;SCHWEFEL;STEINE UND ERDEN;GIPS KALK UND ZEMENT	49 351 147	449 442 359	394 319 106	285 688	2 767 511	2 485 273
26	ERZE SOWIE SCHLACKEN UND ASCHEN	48 498 697	491 254 590	414 928 109	-418 263	3 916 824	3 299 257
27	MINERALISCHE BRENNSTOFFE;MINERALOELE UND ERZEUGNISSE IHRER DESTILLATION;BITUMINOESE STOFFE; MINERALWACHSE;ELEKTRISCHER STROM 2)	209 110 940 a)	2 176 363 336 a)	2 076 468 931 a)	3 965 558	43 168 618	44 884 765
VI	ERZEUGNISSE DER CHEMISCHEN INDUSTRIE UND VERWANDTER INDUSTRIEN	20 650 585	218 793 082	193 980 723	3 930 201	42 452 733	36 231 379
28	ANORGANISCHE CHEMISCHE ERZEUGNISSE;ANORGANISCHE ODER ORGANISCHE VERBINDUNGEN VON EDELMETALLEN, VON SELTENERDMETALLEN,VON RADIOAKTIVEN ELEMENTEN ODER VON ISOTOPEN	5 241 962	47 049 917	39 614 729	448 791	4 151 619	3 673 826

1) EINSCHL. SCHIFFS- UND LUFTFAHRZEUGBEDARF SOWIE UNVOLLSTAENDIG ANGEMELDETE WAREN DER KAPITEL 1 - 24. - 2) DER AUSSENHANDEL MIT ELEKTRISCHEM STROM UMFASST DIE FINANZIELLEN ABRECHNUNGEN (EINSCHL. EINIGER SONDERFAELLE). a) AUSSERDEM ELEKTRISCHER STROM: DEZEMBER 1994: 1 382 081 MWH; JAN./DEZEMBER 1994: 17 828 361 MWH; JAN./DEZEMBER 1993: 16 011 475 MWH.

EINFUHR UND AUSFUHR (SPEZIALHANDEL)
NACH ABSCHNITTEN UND KAPITELN DES WARENVERZEICHNISSES FUER DIE AUSSENHANDELSSTATISTIK

AB SCHN. KAP.	WARENBENENNUNG	AUSFUHR 1994 DEZEMBER	AUSFUHR 1994 JANUAR/DEZEMBER	AUSFUHR 1993 JANUAR/DEZEMBER	EINFUHR 1994 DEZEMBER	EINFUHR 1994 JANUAR/DEZEMBER	EINFUHR 1993 JANUAR/DEZEMBER
		DT = 100 KG			1000 DM		
I	LEBENDE TIERE UND WAREN TIERISCHEN URSPRUNGS	4 471 122	52 799 187	51 947 837	983 548	11 519 695	11 854 067
1	LEBENDE TIERE	280 415	3 323 556	2 960 862	82 834	1 054 661	857 146
2	FLEISCH UND GENIESSBARE SCHLACHTNEBENERZEUGNISSE	611 457	6 906 914	7 726 661	246 260	2 766 798	2 989 580
3	FISCHE UND KREBSTIERE,WEICHTIERE UND ANDERE WIRBELLOSE WASSERTIERE	108 957	1 485 621	1 423 152	53 840	563 744	453 673
4	MILCH UND MILCHERZEUGNISSE;VOGELEIER;NATUERLICHER HONIG;GENIESSBARE WAREN TIERISCHEN URSPRUNGS,ANDERWEIT WEDER GENANNT NOCH INBEGRIFFEN	3 267 045	38 499 106	36 782 850	561 273	6 702 526	7 167 221
5	ANDERE WAREN TIERISCHEN URSPRUNGS,ANDERWEIT WEDER GENANNT NOCH INBEGRIFFEN	203 248	2 583 990	3 054 312	39 341	431 966	386 447
II	WAREN PFLANZLICHEN URSPRUNGS	11 183 276	131 637 188	108 645 367	569 107	6 560 502	5 772 446
6	LEBENDE PFLANZEN UND WAREN DES BLUMENHANDELS	56 356	643 519	617 227	22 815	300 679	291 597
7	GEMUESE,PFLANZEN,WURZELN UND KNOLLEN,DIE ZU ERNAEHRUNGSZWECKEN VERWENDET WERDEN	1 411 121	11 163 571	9 018 710	43 962	436 452	378 795
8	GENIESSBARE FRUECHTE;SCHALEN VON ZITRUSFRUECHTEN ODER VON MELONEN	232 183	2 754 080	2 230 225	42 429	532 436	441 005
9	KAFFEE,TEE,MATE UND GEWUERZE	129 973	1 655 422	1 562 521	99 172	1 039 191	794 251
10	GETREIDE	7 136 457	90 665 939	69 742 992	167 018	2 071 839	1 796 062
11	MUELLEREIERZEUGNISSE;MALZ;STAERKE;INULIN;KLEBER VON WEIZEN	1 462 121	15 411 079	14 267 788	76 263	811 936	730 732
12	OELSAMEN UND OELHALTIGE FRUECHTE;VERSCHIEDENE SAMEN UND FRUECHTE;PFLANZEN ZUM GEWERBE- ODER HEILGEBRAUCH;STROH UND FUTTER	718 637	8 920 165	10 814 471	85 356	1 009 404	1 016 503
13	SCHELLACK;GUMMEN,HARZE UND ANDERE PFLANZENSAEFTE UND PFLANZENAUSZUEGE	19 004	214 715	182 790	28 953	319 877	282 776
14	FLECHTSTOFFE UND ANDERE WAREN PFLANZLICHEN URSPRUNGS,ANDERWEIT WEDER GENANNT NOCH INBEGRIFFEN	17 424	208 698	208 643	3 139	38 688	40 725
III	TIERISCHE UND PFLANZLICHE FETTE UND OELE;ERZEUGNISSE IHRER SPALTUNG;GENIESSBARE VERARBEITETE FETTE;WACHSE TIERISCHEN UND PFLANZLICHEN URSPRUNGS	2 101 917	22 076 158	20 821 917	249 124	2 546 385	2 028 477
15	TIERISCHE UND PFLANZLICHE FETTE UND OELE;ERZEUGNISSE IHRER SPALTUNG;GENIESSBARE VERARBEITETE FETTE;WACHSE TIERISCHEN UND PFLANZLICHEN URSPRUNGS	2 101 917	22 076 158	20 821 917	249 124	2 546 385	2 028 477
IV	WAREN DER LEBENSMITTELINDUSTRIE;GETRAENKE,ALKOHOLHALTIGE FLUESSIGKEITEN UND ESSIG;TABAK UND VERARBEITETE TABAKERSATZSTOFFE	15 786 872	187 563 446	184 298 866	1 600 687	18 507 802	16 548 526
16	ZUBEREITUNGEN VON FLEISCH,FISCHEN ODER VON KREBSTIEREN,WEICHTIEREN UND ANDEREN WIRBELLOSEN WASSERTIEREN	138 826	1 615 872	1 536 334	82 233	950 851	972 572
17	ZUCKER UND ZUCKERWAREN	1 934 548	19 614 196	21 487 632	150 679	1 763 894	1 686 483
18	KAKAO UND ZUBEREITUNGEN AUS KAKAO	386 341	4 383 063	3 160 601	195 605	2 167 582	1 485 878
19	ZUBEREITUNGEN AUS GETREIDE,MEHL,STAERKE ODER MILCH;BACKWAREN	500 165	6 068 502	5 318 767	191 901	2 397 961	2 234 462
20	ZUBEREITUNGEN VON GEMUESE,FRUECHTEN UND ANDEREN PFLANZENTEILEN	742 294	9 216 793	6 873 077	135 269	1 664 056	1 411 612
21	VERSCHIEDENE LEBENSMITTELZUBEREITUNGEN	241 394	3 266 687	3 326 632	164 393	2 046 284	1 914 242
22	GETRAENKE,ALKOHOLHALTIGE FLUESSIGKEITEN UND ESSIG	7 695 248	100 762 646	100 566 850	290 903	3 086 344	2 575 507
23	RUECKSTAENDE UND ABFAELLE DER LEBENSMITTELINDUSTRIE;ZUBEREITETES FUTTER	4 034 289	41 353 313	40 962 891	182 922	2 146 463	2 213 035
24	TABAK UND VERARBEITETE TABAKERSATZSTOFFE1)	113 767	1 282 374	1 066 082	206 782	2 284 367	2 054 735
V	MINERALISCHE STOFFE	54 237 318 a)	655 779 712 a)	573 404 913 a)	959 866	9 673 787	9 156 273
25	SALZ;SCHWEFEL;STEINE UND ERDEN;GIPS KALK UND ZEMENT	23 475 296	352 450 084	302 191 389	158 569	1 715 561	1 491 716
26	ERZE SOWIE SCHLACKEN UND ASCHEN	3 022 213	34 140 078	34 991 789	18 774	199 903	223 605
27	MINERALISCHE BRENNSTOFFE;MINERALOELE UND ERZEUGNISSE IHRER DESTILLATION;BITUMINOESE STOFFE; MINERALWACHSE;ELEKTRISCHER STROM 2)	27 739 809 a)	269 189 550 a)	236 221 735 a)	782 523	7 758 323	7 440 952
VI	ERZEUGNISSE DER CHEMISCHEN INDUSTRIE UND VERWANDTER INDUSTRIEN	26 224 751	301 454 184	256 785 904	6 184 304	71 717 073	63 036 777
28	ANORGANISCHE CHEMISCHE ERZEUGNISSE;ANORGANISCHE ODER ORGANISCHE VERBINDUNGEN VON EDELMETALLEN, VON SELTENERDMETALLEN,VON RADIOAKTIVEN ELEMENTEN ODER VON ISOTOPEN	6 055 349	67 433 847	58 466 380	487 791	5 547 550	4 875 894

1) EINSCHL. SCHIFFS- UND LUFTFAHRZEUGBEDARF SOWIE UNVOLLSTAENDIG ANGEMELDETE WAREN DER KAPITEL 1 - 24. - 2) DER AUSSENHANDEL MIT ELEKTRISCHEM STROM UMFASST DIE FINANZIELLEN ABRECHNUNGEN (EINSCHL. EINIGER SONDERFAELLE). a) AUSSERDEM ELEKTRISCHER STROM: DEZEMBER 1994: 1 556 910 MWH; JAN./DEZEMBER 1994: 18 568 893 MWH; JAN./DEZEMBER 1993: 16 653 270 MWH.

EINFUHR UND AUSFUHR (SPEZIALHANDEL)
NACH ABSCHNITTEN UND KAPITELN DES WARENVERZEICHNISSES FUER DIE AUSSENHANDELSSTATISTIK

AB SCHN. KAP.	WARENBENENNUNG	EINFUHR					
		1994 DEZEMBER	1994 JANUAR/DEZEMBER	1993 JANUAR/DEZEMBER	1994 DEZEMBER	1994 JANUAR/DEZEMBER	1993 JANUAR/DEZEMBER
		DT = 100 KG			1000 DM		
29	ORGANISCHE CHEMISCHE ERZEUGNISSE	5 803 496	63 372 740	55 231 178	1 301 833	13 607 907	11 449 723
30	PHARMAZEUTISCHE ERZEUGNISSE	100 220	950 225	804 567	697 183	7 418 126	5 928 027
31	DUENGEMITTEL	5 874 766	67 086 000	65 281 167	122 661	1 288 621	1 207 117
32	GERB- UND FARBSTOFFAUSZUEGE;TANNINE UND IHRE DERIVATE;FARBSTOFFE,PIGMENTE UND ANDERE FARBMITTEL;ANSTRICHFARBEN UND LACKE;KITTE;TINTEN	589 621	6 631 015	5 432 032	250 961	2 946 149	2 648 918
33	ETHERISCHE OELE UND RESINOIDE;ZUBEREITETE RIECH-,KOERPERPFLEGE-ODER SCHOENHEITSMITTEL	161 135	1 827 447	1 398 043	256 612	2 889 303	2 427 157
34	SEIFEN;ORGANISCHE GRENZFLAECHENAKTIVE STOFFE;ZUBEREITETE WASCHMITTEL,ZUBEREITETE SCHMIERMITTEL,KUENSTLICHE WACHSE,ZUBEREITETE WACHSE,SCHUHCREME,SCHEUERPULVER UND DERGLEICHEN,KERZEN UND AEHNLICHE ERZEUGNISSE,MODELLIERMASSEN, "DENTALWACHS" UND ZUBEREITUNGEN FUER ZAHNAERZTLICHE ZWECKE AUF DER GRUNDLAGE VON GIPS	639 518	6 661 328	5 137 938	154 972	1 612 955	1 283 020
35	EIWEISSTOFFE,MODIFIZIERTE STAERKE;KLEBSTOFFE; ENZYME	257 078	3 231 660	2 675 394	95 916	1 265 405	1 063 499
36	PULVER UND SPRENGSTOFFE;PYROTECHNISCHE ARTIKEL; ZUENDHOELZER;ZUENDMETALLEGIERUNGEN;LEICHT ENTZUENDLICHE STOFFE	54 923	423 008	319 024	22 084	175 504	233 270
37	ERZEUGNISSE ZU PHOTOGRAPHISCHEN UND KINEMATOGRAPHISCHEN ZWECKEN	90 677	1 149 893	899 707	201 317	2 567 892	2 353 270
38	VERSCHIEDENE ERZEUGNISSE DER CHEMISCHEN INDUSTRIE	1 837 189	20 409 849	17 186 944	377 871	4 529 252	3 963 552
VII	KUNSTSTOFFE UND WAREN DARAUS;KAUTSCHUK UND WAREN DARAUS	7 316 359	83 845 841	73 083 913	2 473 397	28 117 639	24 638 710
39	KUNSTSTOFFE UND WAREN DARAUS	6 070 287	69 778 164	60 447 448	1 868 211	20 822 189	18 053 204
40	KAUTSCHUK UND WAREN DARAUS	1 246 072	14 067 677	12 636 465	605 186	7 295 450	6 585 506
VIII	HAEUTE,FELLE,LEDER,PELZFELLE UND WAREN DARAUS; SATTLERWAREN;REISEARTIKEL,HANDTASCHEN UND AEHNLICHE BEHAELTNISSE;WAREN AUS DAERMEN	243 280	2 735 230	2 563 197	473 646	5 728 355	5 381 210
41	HAEUTE,FELLE (ANDERE ALS PELZFELLE) UND LEDER	106 638	1 216 107	1 159 051	129 848	1 446 987	1 291 403
42	LEDERWAREN;SATTLERWAREN;REISEARTIKEL,HANDTASCHEN UND AEHNLICHE BEHAELTNISSE;WAREN AUS DAERMEN	129 676	1 466 630	1 363 106	297 598	3 754 396	3 636 271
43	PELZFELLE UND KUENSTLICHES PELZWERK;WAREN DARAUS	6 966	52 493	41 040	46 200	526 972	453 536
IX	HOLZ UND HOLZWAREN;HOLZKOHLE;KORK UND KORKWAREN; FLECHTWAREN UND KORBMACHERWAREN	8 918 924	95 442 226	83 600 164	872 119	9 388 912	7 896 677
44	HOLZ UND HOLZWAREN;HOLZKOHLE	8 868 854	94 913 021	83 032 961	840 766	9 072 243	7 532 817
45	KORK UND KORKWAREN	29 753	268 910	281 986	20 107	193 938	224 625
46	FLECHTWAREN UND KORBMACHERWAREN	20 317	260 295	285 217	11 246	122 731	139 236
X	HALBSTOFFE AUS HOLZ ODER ANDEREN CELLULOSEHALTIGEN FASERSTOFFEN;ABFAELLE UND AUSSCHUSS VON PAPIER ODER PAPPE;PAPIER,PAPPE UND WAREN DARAUS	13 300 231	141 905 153	121 713 773	1 841 609	18 085 728	15 601 285
47	HALBSTOFFE AUS HOLZ ODER ANDEREN CELLULOSEHALTIGEN FASERSTOFFEN;ABFAELLE UND AUSSCHUSS VON PAPIER ODER PAPPE	4 563 215	51 904 450	42 100 247	401 069	3 772 031	2 773 583
48	PAPIER UND PAPPE;WAREN AUS PAPIERHALBSTOFF,PAPIER ODER PAPPE	8 411 364	86 251 941	76 935 645	1 228 695	12 068 467	10 793 369
49	BUECHER,ZEITUNGEN,BILDDRUCKE UND ANDERE ERZEUGNISSE DES GRAPHISCHEN GEWERBES;HAND- ODER MASCHINENGESCHRIEBENE SCHRIFTSTUECKE UND PLAENE	325 652	3 748 762	2 677 881	211 845	2 245 230	2 034 333
XI	SPINNSTOFFE UND WAREN DARAUS	2 542 816	28 126 499	25 782 798	4 734 702	53 569 664	51 937 845
50	SEIDE	4 546	59 604	44 057	28 201	320 851	300 718
51	WOLLE,FEINE UND GROBE TIERHAARE;GARNE UND GEWEBE AUS ROSSHAAR	164 264	1 733 917	1 560 920	205 025	2 477 292	2 129 951
52	BAUMWOLLE	371 075	4 428 593	4 067 598	244 019	2 808 974	2 454 424
53	ANDERE PFLANZLICHE SPINNSTOFFE;PAPIERGARNE UND GEWEBE AUS PAPIERGARNEN	52 031	517 114	413 687	46 900	373 023	254 591
54	SYNTHETISCHE ODER KUENSTLICHE FILAMENTE	166 753	1 784 819	1 661 731	211 004	2 360 062	2 194 789
55	SYNTHETISCHE ODER KUENSTLICHE SPINNFASERN	359 483	4 094 393	3 419 923	233 102	2 589 496	2 379 661
56	WATTE,FILZE UND VLIESSTOFFE;SPEZIALGARNE;BINDFAEDEN,SEILE UND TAUE;SEILERWAREN	117 636	1 287 530	1 109 145	89 123	984 034	840 897
57	TEPPICHE UND ANDERE FUSSBODENBELAEGE,AUS SPINNSTOFFEN	322 166	3 080 553	2 751 363	308 946	2 926 680	2 906 083
58	SPEZIALGEWEBE;GETUFTETE SPINNSTOFFERZEUGNISSE; SPITZEN;TAPISSERIEN;POSAMENTIERWAREN;STICKEREIEN	17 311	172 879	141 527	45 643	525 830	497 615
59	GETRAENKTE,BESTRICHENE,UEBERZOGENE ODER MIT LAGEN VERSEHENE GEWEBE;WAREN DES TECHNISCHEN BEDARFS,AUS SPINNSTOFFEN	49 676	672 298	581 892	81 442	1 036 551	956 832

EINFUHR UND AUSFUHR (SPEZIALHANDEL)
NACH ABSCHNITTEN UND KAPITELN DES WARENVERZEICHNISSES FUER DIE AUSSENHANDELSSTATISTIK

AB SCHN. KAP.	WARENBENENNUNG	EINFUHR DEZEMBER 1994	EINFUHR JANUAR/DEZEMBER 1994	EINFUHR JANUAR/DEZEMBER 1993	AUSFUHR DEZEMBER 1994	AUSFUHR JANUAR/DEZEMBER 1994	AUSFUHR JANUAR/DEZEMBER 1993
		DT = 100 KG			1000 DM		
29	ORGANISCHE CHEMISCHE ERZEUGNISSE	6 703 709	76 981 355	70 742 262	1 865 677	20 810 166	17 901 353
30	PHARMAZEUTISCHE ERZEUGNISSE	131 299	1 423 014	1 253 344	942 836	11 537 256	10 280 147
31	DUENGEMITTEL	6 867 804	85 400 967	63 405 686	132 098	1 682 170	1 266 304
32	GERB- UND FARBSTOFFAUSZUEGE;TANNINE UND IHRE DERIVATE;FARBSTOFFE,PIGMENTE UND ANDERE FARBMITTEL;ANSTRICHFARBEN UND LACKE;KITTE;TINTEN	1 240 883	15 058 541	13 361 690	766 137	9 345 743	8 490 677
33	ETHERISCHE OELE UND RESINOIDE;ZUBEREITETE RIECH-,KOERPERPFLEGE-ODER SCHOENHEITSMITTEL	213 419	2 581 220	2 076 727	298 898	3 542 172	2 999 785
34	SEIFEN;ORGANISCHE GRENZFLAECHENAKTIVE STOFFE;ZUBEREITETE WASCHMITTEL,ZUBEREITETE SCHMIERMITTEL,KUENSTLICHE WACHSE,ZUBEREITETE WACHSE,SCHUHCREME,SCHEUERPULVER UND DERGLEICHEN,KERZEN UND AEHNLICHE ERZEUGNISSE,MODELLIERMASSEN, "DENTALWACHS" UND ZUBEREITUNGEN FUER ZAHNAERZTLICHE ZWECKE AUF DER GRUNDLAGE VON GIPS	1 093 805	12 700 597	11 333 751	334 684	3 824 988	3 400 894
35	EIWEISSTOFFE,MODIFIZIERTE STAERKE;KLEBSTOFFE;ENZYME	308 903	3 359 072	3 075 651	111 487	1 401 142	1 345 778
36	PULVER UND SPRENGSTOFFE;PYROTECHNISCHE ARTIKEL;ZUENDHOELZER;ZUENDMETALLEGIERUNGEN;LEICHT ENTZUENDLICHE STOFFE	28 159	280 401	224 640	17 696	184 961	191 711
37	ERZEUGNISSE ZU PHOTOGRAPHISCHEN UND KINEMATOGRAPHISCHEN ZWECKEN	162 350	1 933 969	1 699 300	270 613	3 244 698	2 846 901
38	VERSCHIEDENE ERZEUGNISSE DER CHEMISCHEN INDUSTRIE	3 419 071	34 301 201	31 146 473	956 387	10 596 227	9 437 333
VII	KUNSTSTOFFE UND WAREN DARAUS;KAUTSCHUK UND WAREN DARAUS	8 327 763	99 035 391	110 729 582	3 266 232	38 586 779	33 591 016
39	KUNSTSTOFFE UND WAREN DARAUS	7 397 286	87 075 023	100 156 545	2 691 561	31 514 485	27 180 055
40	KAUTSCHUK UND WAREN DARAUS	930 477	11 960 368	10 573 037	574 671	7 072 294	6 410 961
VIII	HAEUTE,FELLE,LEDER,PELZFELLE UND WAREN DARAUS;SATTLERWAREN;REISEARTIKEL,HANDTASCHEN UND AEHNLICHE BEHAELTNISSE;WAREN AUS DAERMEN	214 977	2 375 836	2 337 190	258 646	3 014 119	2 723 047
41	HAEUTE,FELLE (ANDERE ALS PELZFELLE) UND LEDER	200 237	2 179 550	2 154 277	143 455	1 591 206	1 410 018
42	LEDERWAREN;SATTLERWAREN;REISEARTIKEL,HANDTASCHEN UND AEHNLICHE BEHAELTNISSE;WAREN AUS DAERMEN	12 831	170 895	162 831	83 588	993 967	934 685
43	PELZFELLE UND KUENSTLICHES PELZWERK;WAREN DARAUS	1 909	25 391	20 082	31 603	428 946	378 344
IX	HOLZ UND HOLZWAREN;HOLZKOHLE;KORK UND KORKWAREN;FLECHTWAREN UND KORBMACHERWAREN	6 449 704	82 948 968	68 261 626	340 302	3 894 506	3 205 077
44	HOLZ UND HOLZWAREN;HOLZKOHLE	6 446 209	82 913 686	68 222 049	334 767	3 824 765	3 128 659
45	KORK UND KORKWAREN	1 571	18 860	20 683	4 237	55 462	60 400
46	FLECHTWAREN UND KORBMACHERWAREN	1 924	16 422	18 894	1 298	14 279	16 018
X	HALBSTOFFE AUS HOLZ ODER ANDEREN CELLULOSEHALTIGEN FASERSTOFFEN;ABFAELLE UND AUSSCHUSS VON PAPIER ODER PAPPE;PAPIER,PAPPE UND WAREN DARAUS	10 458 261	112 173 837	92 603 156	1 963 254	20 961 227	18 100 302
47	HALBSTOFFE AUS HOLZ ODER ANDEREN CELLULOSEHALTIGEN FASERSTOFFEN;ABFAELLE UND AUSSCHUSS VON PAPIER ODER PAPPE	2 751 549	26 537 039	23 609 677	68 680	589 981	340 276
48	PAPIER UND PAPPE;WAREN AUS PAPIERHALBSTOFF,PAPIER ODER PAPPE	7 056 473	78 498 272	63 213 846	1 416 182	15 401 590	13 190 043
49	BUECHER,ZEITUNGEN,BILDDRUCKE UND ANDERE ERZEUGNISSE DES GRAPHISCHEN GEWERBES;HAND- ODER MASCHINENGESCHRIEBENE SCHRIFTSTUECKE UND PLAENE	650 239	7 138 526	5 779 633	478 392	4 969 656	4 569 983
XI	SPINNSTOFFE UND WAREN DARAUS	2 105 990	23 660 767	21 958 526	2 642 585	32 807 084	31 377 510
50	SEIDE	2 090	26 758	27 889	17 828	165 924	155 764
51	WOLLE,FEINE UND GROBE TIERHAARE;GARNE UND GEWEBE AUS ROSSHAAR	78 720	1 063 483	910 438	149 909	2 202 836	1 901 894
52	BAUMWOLLE	174 262	2 198 534	2 096 508	247 806	2 738 057	2 505 920
53	ANDERE PFLANZLICHE SPINNSTOFFE;PAPIERGARNE UND GEWEBE AUS PAPIERGARNEN	18 929	139 232	103 035	50 435	274 558	151 953
54	SYNTHETISCHE ODER KUENSTLICHE FILAMENTE	409 316	4 707 638	4 416 222	462 308	5 034 865	4 709 549
55	SYNTHETISCHE ODER KUENSTLICHE SPINNFASERN	700 843	7 135 018	6 499 494	450 372	4 765 436	4 642 018
56	WATTE,FILZE UND VLIESSTOFFE;SPEZIALGARNE;BINDFAEDEN,SEILE UND TAUE;SEILERWAREN	167 432	1 734 137	1 528 570	151 968	1 645 767	1 524 144
57	TEPPICHE UND ANDERE FUSSBODENBELAEGE,AUS SPINNSTOFFEN	50 028	626 396	631 015	55 242	660 622	701 359
58	SPEZIALGEWEBE;GETUFTETE SPINNSTOFFERZEUGNISSE;SPITZEN;TAPISSERIEN;POSAMENTIERWAREN;STICKEREIEN	20 628	260 009	237 785	71 266	938 752	892 985
59	GETRAENKTE,BESTRICHENE,UEBERZOGENE ODER MIT LAGEN VERSEHENE GEWEBE;WAREN DES TECHNISCHEN BEDARFS,AUS SPINNSTOFFEN	85 834	1 015 814	865 173	161 791	1 807 505	1 627 729

EINFUHR UND AUSFUHR (SPEZIALHANDEL)
NACH ABSCHNITTEN UND KAPITELN DES WARENVERZEICHNISSES FUER DIE AUSSENHANDELSSTATISTIK

AB SCHN. KAP.	WARENBENENNUNG	EINFUHR 1994 DEZEMBER	1994 JANUAR/DEZEMBER	1993 JANUAR/DEZEMBER	1994 DEZEMBER	1994 JANUAR/DEZEMBER	1993 JANUAR/DEZEMBER
		DT = 100 KG			1000 DM		
60	GEWIRKE UND GESTRICKE	28 254	324 809	286 203	69 649	751 382	690 756
61	BEKLEIDUNG UND BEKLEIDUNGSZUBEHOER,AUS GEWIRKEN ODER GESTRICKEN	323 009	3 668 942	3 783 634	1 217 936	13 706 439	14 338 376
62	BEKLEIDUNG UND BEKLEIDUNGSZUBEHOER,AUSGENOMMEN AUS GEWIRKEN ODER GESTRICKEN	361 829	4 299 364	4 117 120	1 705 160	20 313 305	19 736 481
63	ANDERE KONFEKTIONIERTE SPINNSTOFFWAREN;WARENZUSAMMENSTELLUNGEN;ALTWAREN UND LUMPEN	204 783	2 001 684	1 843 998	248 552	2 405 745	2 256 671
XII	SCHUHE,KOPFBEDECKUNGEN,REGEN- UND SONNENSCHIRME,GEHSTOECKE,SITZSTOECKE,PEITSCHEN,REITPEITSCHEN UND TEILE DAVON;ZUGERICHTETE FEDERN UND WAREN AUS FEDERN;KUENSTLICHE BLUMEN;WAREN AUS MENSCHENHAAREN	239 888	3 364 421	3 092 345	620 200	8 921 967	8 590 206
64	SCHUHE,GAMASCHEN UND AEHNLICHE WAREN;TEILE DAVON	192 450	2 750 294	2 560 928	545 579	7 972 923	7 642 980
65	KOPFBEDECKUNGEN UND TEILE DAVON	5 118	80 578	82 956	23 497	344 540	365 511
66	REGENSCHIRME,SONNENSCHIRME,GEHSTOECKE,SITZSTOEKKE,PEITSCHEN,REITPEITSCHEN UND TEILE DAVON	24 759	333 308	276 553	19 049	252 736	250 215
67	ZUGERICHTETE FEDERN UND DAUNEN UND WAREN AUS FEDERN ODER DAUNEN;KUENSTLICHE BLUMEN;WAREN AUS MENSCHENHAAREN	17 561	200 241	171 908	32 075	351 768	331 500
XIII	WAREN AUS STEINEN,GIPS,ZEMENT,ASBEST,GLIMMER ODER AEHNLICHEN STOFFEN;KERAMISCHE WAREN;GLAS UND GLASWAREN	9 039 862	105 960 511	84 352 634	937 371	10 296 540	8 969 064
68	WAREN AUS STEINEN,GIPS,ZEMENT,ASBEST, GLIMMER ODER AEHNLICHEN STOFFEN	3 779 537	46 436 856	36 730 897	255 664	2 950 325	2 547 575
69	KERAMISCHE WAREN	3 595 958	41 494 721	32 320 447	321 446	3 649 894	3 150 018
70	GLAS UND GLASWAREN	1 664 367	18 028 934	15 301 290	360 261	3 696 321	3 271 471
XIV	ECHTE PERLEN ODER ZUCHTPERLEN,EDELSTEINE, SCHMUCKSTEINE ODER DERGLEICHEN,EDELMETALLE,EDELMETALLPLATTIERUNGEN UND WAREN DARAUS;PHANTASIESCHMUCK;MUENZEN	8 575	90 278	90 231	458 288	6 350 797	6 395 368
71	ECHTE PERLEN ODER ZUCHTPERLEN,EDELSTEINE, SCHMUCKSTEINE ODER DERGLEICHEN,EDELMETALLE,EDELMETALLPLATTIERUNGEN UND WAREN DARAUS;PHANTASIESCHMUCK;MUENZEN	8 575	90 278	90 231	458 288	6 350 797	6 395 368
XV	UNEDLE METALLE UND WAREN DARAUS	28 337 738	278 248 936	229 647 248	4 803 338	48 784 966	39 826 502
72	EISEN UND STAHL	19 596 109	182 099 543	149 213 440	1 588 895	15 314 174	12 042 161
73	WAREN AUS EISEN ODER STAHL	3 973 999	46 828 056	40 671 168	1 017 091	11 329 830	10 057 776
74	KUPFER UND WAREN DARAUS	1 681 973	15 671 770	12 903 023	700 206	5 998 003	4 565 032
75	NICKEL UND WAREN DARAUS	96 027	930 659	1 067 046	104 257	941 373	923 222
76	ALUMINIUM UND WAREN DARAUS	2 039 659	22 558 535	16 994 310	774 486	8 143 369	6 133 962
77	(Z.Z. NICHT BESETZT)	-	-	-	-	-	-
78	BLEI UND WAREN DARAUS	182 277	1 644 293	1 360 939	18 381	162 667	110 405
79	ZINK UND WAREN DARAUS	374 360	3 964 942	3 579 650	76 284	795 312	691 536
80	ZINN UND WAREN DARAUS	19 859	235 339	213 610	17 562	205 280	191 014
81	ANDERE UNEDLE METALLE;CERMETS;WAREN DARAUS	70 251	661 049	527 542	64 620	683 098	531 395
82	WERKZEUGE,SCHNEIDWAREN UND ESSBESTECKE,AUS UNEDLEN METALLEN;TEILE DAVON,AUS UNEDLEN METALLEN	116 812	1 408 777	1 208 152	268 101	3 106 185	2 709 691
83	VERSCHIEDENE WAREN AUS UNEDLEN METALLEN	186 412	2 245 973	1 908 368	173 455	2 105 675	1 870 308
XVI	MASCHINEN,APPARATE,MECHANISCHE GERAETE UND ELEKTROTECHNISCHE WAREN,TEILE DAVON;TONAUFNAHME- ODER TONWIEDERGABEGERAETE,FERNSEH-BILD- UND -TONAUFZEICHNUNGSGERAETE ODER FERNSEH-BILD- UND -TONWIEDERGABEGERAETE,TEILE UND ZUBEHOER FUER DIESE GERAETE	4 776 477	47 528 803	41 636 523	13 584 654	136 253 448	118 942 701
84	KERNREAKTOREN,KESSEL,MASCHINEN,APPARATE UND MECHANISCHE GERAETE;TEILE DAVON	2 846 906	29 004 091	25 416 908	7 362 863	72 835 071	65 869 044
85	ELEKTRISCHE MASCHINEN,APPARATE,GERAETE UND ANDERE ELEKTROTECHNISCHE WAREN,TEILE DAVON; TONAUFNAHME- ODER TONWIEDERGABEGERAETE,BILD- UND TONAUFZEICHNUNGS- ODER -WIEDERGABEGERAETE,FUER DAS FERNSEHEN,TEILE UND ZUBEHOER FUER DIESE GERAETE	1 929 571	18 524 712	16 219 615	6 221 791	63 418 377	53 073 657
XVII	BEFOERDERUNGSMITTEL	4 894 564	40 627 337	37 963 301	6 075 447	61 873 462	58 659 962
86	SCHIENENFAHRZEUGE UND ORTSFESTES GLEISMATERIAL, TEILE DAVON;MECHANISCHE(AUCH ELEKTROMECHANISCHE) SIGNALGERAETE FUER VERKEHRSWEGE	158 469	1 673 938	1 749 182	66 858	867 484	710 733
87	ZUGMASCHINEN,KRAFTWAGEN,KRAFTRAEDER,FAHRRAEDER UND ANDERE NICHT SCHIENENGEBUNDENE LANDFAHRZEUGE,TEILE DAVON UND ZUBEHOER	3 047 266	32 722 597	29 917 229	4 624 375	48 499 135	44 489 936

EINFUHR UND AUSFUHR (SPEZIALHANDEL)
NACH ABSCHNITTEN UND KAPITELN DES WARENVERZEICHNISSES FUER DIE AUSSENHANDELSSTATISTIK

AB SCHN. KAP.	WARENBENENNUNG	AUSFUHR 1994 DEZEMBER	AUSFUHR 1994 JANUAR/DEZEMBER	AUSFUHR 1993 JANUAR/DEZEMBER	AUSFUHR 1994 DEZEMBER	AUSFUHR 1994 JANUAR/DEZEMBER	AUSFUHR 1993 JANUAR/DEZEMBER
		DT = 100 KG			1000 DM		
60	GEWIRKE UND GESTRICKE	40 085	538 713	504 715	113 071	1 392 989	1 295 729
61	BEKLEIDUNG UND BEKLEIDUNGSZUBEHOER,AUS GEWIRKEN ODER GESTRICKEN	36 961	493 717	480 015	202 641	2 902 831	2 958 718
62	BEKLEIDUNG UND BEKLEIDUNGSZUBEHOER,AUSGENOMMEN AUS GEWIRKEN ODER GESTRICKEN	40 956	651 704	661 533	414 329	7 176 809	7 269 246
63	ANDERE KONFEKTIONIERTE SPINNSTOFFWAREN;WARENZUSAMMENSTELLUNGEN;ALTWAREN UND LUMPEN	279 906	3 069 614	2 996 134	93 619	1 100 133	1 040 502
XII	SCHUHE,KOPFBEDECKUNGEN,REGEN- UND SONNENSCHIRME,GEHSTOECKE,SITZSTOECKE,PEITSCHEN,REITPEITSCHEN UND TEILE DAVON;ZUGERICHTETE FEDERN UND WAREN AUS FEDERN;KUENSTLICHE BLUMEN;WAREN AUS MENSCHENHAAREN	54 938	750 098	669 445	166 214	2 424 583	2 234 571
64	SCHUHE,GAMASCHEN UND AEHNLICHE WAREN;TEILE DAVON	41 342	593 006	535 772	145 306	2 170 295	1 992 332
65	KOPFBEDECKUNGEN UND TEILE DAVON	1 131	15 084	14 451	8 319	95 589	93 015
66	REGENSCHIRME,SONNENSCHIRME,GEHSTOECKE,SITZSTOEKKE,PEITSCHEN,REITPEITSCHEN UND TEILE DAVON	5 920	96 644	96 481	6 237	81 767	84 408
67	ZUGERICHTETE FEDERN UND DAUNEN UND WAREN AUS FEDERN ODER DAUNEN;KUENSTLICHE BLUMEN;WAREN AUS MENSCHENHAAREN	6 545	45 364	22 741	6 352	76 932	64 816
XIII	WAREN AUS STEINEN,GIPS,ZEMENT,ASBEST,GLIMMER ODER AEHNLICHEN STOFFEN;KERAMISCHE WAREN;GLAS UND GLASWAREN	4 218 132	53 497 569	48 319 034	816 737	9 738 068	9 035 353
68	WAREN AUS STEINEN,GIPS,ZEMENT,ASBEST, GLIMMER ODER AEHNLICHEN STOFFEN	1 314 573	19 102 392	16 724 515	194 004	2 314 320	2 094 763
69	KERAMISCHE WAREN	1 310 894	14 297 973	13 689 221	260 746	2 996 389	2 987 595
70	GLAS UND GLASWAREN	1 592 665	20 097 204	17 905 298	361 987	4 427 359	3 952 995
XIV	ECHTE PERLEN ODER ZUCHTPERLEN,EDELSTEINE, SCHMUCKSTEINE ODER DERGLEICHEN,EDELMETALLE,EDELMETALLPLATTIERUNGEN UND WAREN DARAUS;PHANTASIESCHMUCK;MUENZEN	4 193	55 673	59 591	454 761	4 278 745	3 872 727
71	ECHTE PERLEN ODER ZUCHTPERLEN,EDELSTEINE, SCHMUCKSTEINE ODER DERGLEICHEN,EDELMETALLE,EDELMETALLPLATTIERUNGEN UND WAREN DARAUS;PHANTASIESCHMUCK;MUENZEN	4 193	55 673	59 591	454 761	4 278 745	3 872 727
XV	UNEDLE METALLE UND WAREN DARAUS	28 007 628	344 292 125	326 651 433	5 155 708	57 121 680	50 946 147
72	EISEN UND STAHL	20 301 943	263 398 754	257 520 218	1 689 652	19 077 431	16 932 689
73	WAREN AUS EISEN ODER STAHL	4 646 850	46 179 905	37 782 139	1 307 472	13 871 678	12 314 396
74	KUPFER UND WAREN DARAUS	1 032 392	10 516 542	10 420 081	555 857	5 457 148	6 383 000
75	NICKEL UND WAREN DARAUS	31 799	395 113	393 384	48 250	563 565	663 337
76	ALUMINIUM UND WAREN DARAUS	1 328 042	15 714 134	13 529 447	637 026	7 452 626	6 491 851
77	(Z.Z. NICHT BESETZT)	-	-	-	-	-	-
78	BLEI UND WAREN DARAUS	91 275	1 347 320	1 130 668	12 039	158 414	130 477
79	ZINK UND WAREN DARAUS	173 394	1 933 600	1 869 983	51 580	414 130	401 974
80	ZINN UND WAREN DARAUS	4 148	45 755	53 654	4 421	48 941	53 601
81	ANDERE UNEDLE METALLE;CERMETS;WAREN DARAUS	30 671	209 560	170 124	42 466	418 382	332 810
82	WERKZEUGE,SCHNEIDWAREN UND ESSBESTECKE,AUS UNEDLEN METALLEN;TEILE DAVON,AUS UNEDLEN METALLEN	104 068	1 185 183	1 018 970	418 853	4 909 013	4 236 627
83	VERSCHIEDENE WAREN AUS UNEDLEN METALLEN	263 046	3 366 259	2 762 765	388 092	4 750 352	4 106 385
XVI	MASCHINEN,APPARATE,MECHANISCHE GERAETE UND ELEKTROTECHNISCHE WAREN,TEILE DAVON;TONAUFNAHME- ODER TONWIEDERGABEGERAETE,FERNSEH-BILD- UND -TONAUFZEICHNUNGSGERAETE ODER FERNSEH-BILD- UND -TONWIEDERGABEGERAETE,TEILE UND ZUBEHOER FUER DIESE GERAETE	6 207 702	65 098 137	58 161 789	20 011 958	198 330 468	179 023 622
84	KERNREAKTOREN,KESSEL,MASCHINEN,APPARATE UND MECHANISCHE GERAETE;TEILE DAVON	4 433 035	46 480 471	41 558 182	13 052 642	127 357 254	118 503 724
85	ELEKTRISCHE MASCHINEN,APPARATE,GERAETE UND ANDERE ELEKTROTECHNISCHE WAREN,TEILE DAVON; TONAUFNAHME- ODER TONWIEDERGABEGERAETE,BILD- UND TONAUFZEICHNUNGS- ODER -WIEDERGABEGERAETE,FUER DAS FERNSEHEN,TEILE UND ZUBEHOER FUER DIESE GERAETE	1 774 667	18 617 666	16 603 607	6 959 316	70 973 214	60 519 798
XVII	BEFOERDERUNGSMITTEL	6 531 108	65 045 472	59 356 807	10 281 416	118 713 973	103 039 229
86	SCHIENENFAHRZEUGE UND ORTSFESTES GLEISMATERIAL, TEILE DAVON;MECHANISCHE(AUCH ELEKTROMECHANISCHE) SIGNALGERAETE FUER VERKEHRSWEGE	100 371	1 803 784	1 502 795	187 658	3 432 342	2 592 761
87	ZUGMASCHINEN,KRAFTWAGEN,KRAFTRAEDER,FAHRRAEDER UND ANDERE NICHT SCHIENENGEBUNDENE LANDFAHRZEUGE,TEILE DAVON UND ZUBEHOER	4 831 494	54 843 287	45 527 292	9 072 412	100 162 933	84 636 770

EINFUHR UND AUSFUHR (SPEZIALHANDEL)
NACH ABSCHNITTEN UND KAPITELN DES WARENVERZEICHNISSES FUER DIE AUSSENHANDELSSTATISTIK

E I N F U H R

AB SCHN. KAP.	W A R E N B E N E N N U N G	1994 DEZEMBER	1994 JANUAR/DEZEMBER	1993 JANUAR/DEZEMBER	1994 DEZEMBER	1994 JANUAR/DEZEMBER	1993 JANUAR/DEZEMBER
		DT = 100 KG			1000 DM		
88	LUFTFAHRZEUGE UND RAUMFAHRZEUGE,TEILE DAVON	13 677	111 827	108 912	1 300 267	11 672 432	12 260 272
89	WASSERFAHRZEUGE UND SCHWIMMENDE VORRICHTUNGEN	1 675 152	6 118 975	6 187 978	83 947	834 411	1 199 021
XVIII	OPTISCHE,PHOTOGRAPHISCHE ODER KINEMATOGRAPHISCHE INSTRUMENTE,APPARATE UND GERAETE;MESS-,PRUEF- ODER PRAEZISIONSINSTRUMENTE,-APPARATE UND-GERAETE;MEDIZINISCHE UND CHIRURGISCHE INSTRUMENTE, APPARATE UND GERAETE;UHRMACHERWAREN;MUSIKINSTRUMENTE;TEILE UND ZUBEHOER FUER DIESE INSTRUMENTE, APPARATE UND GERAETE	191 533	1 843 308	1 651 752	1 910 859	19 096 468	17 656 954
90	OPTISCHE,PHOTOGRAPHISCHE ODER KINEMATOGRAPHISCHE INSTRUMENTE,APPARATE UND GERAETE;MESS-,PRUEF- ODER PRAEZISIONSINSTRUMENTE,-APPARATE UND-GERAETE;MEDIZINISCHE UND CHIRURGISCHE INSTRUMENTE, APPARATE UND GERAETE;TEILE UND ZUBEHOER FUER DIESE INSTRUMENTE,APPARATE UND GERAETE	164 973	1 570 187	1 401 177	1 691 606	16 730 986	15 442 440
91	UHRMACHERWAREN	11 295	131 587	126 285	170 850	1 880 519	1 749 801
92	MUSIKINSTRUMENTE;TEILE UND ZUBEHOER FUER DIESE INSTRUMENTE	15 265	141 534	124 290	48 403	484 963	464 713
XIX	WAFFEN UND MUNITION;TEILE DAVON UND ZUBEHOER	6 325	77 289	75 177	26 806	255 197	261 381
93	WAFFEN UND MUNITION;TEILE DAVON UND ZUBEHOER	6 325	77 289	75 177	26 806	255 197	261 381
XX	VERSCHIEDENE WAREN	2 313 773	24 207 260	21 074 707	1 629 226	17 357 931	15 800 813
94	MOEBEL;MEDIZINISCH-CHIRURGISCHE MOEBEL;BETTAUSSTATTUNGEN UND AEHNLICHE WAREN;BELEUCHTUNGSKOERPER,ANDERWEIT WEDER GENANNT NOCH INBEGRIFFEN; REKLAMELEUCHTEN,LEUCHTSCHILDER,BELEUCHTETE NAMENSSCHILDER UND DERGLEICHEN;VORGEFERTIGTE GEBAEUDE	2 014 234	20 759 825	17 852 365	1 137 393	11 750 037	10 392 307
95	SPIELZEUG,SPIELE,UNTERHALTUNGSARTIKEL UND SPORTGERAETE;TEILE DAVON UND ZUBEHOER	243 752	2 835 693	2 639 788	378 685	4 353 897	4 193 482
96	VERSCHIEDENE WAREN	55 787	611 742	582 554	113 148	1 253 997	1 215 024
XXI	KUNSTGEGENSTAENDE,SAMMLUNGSSTUECKE,ANTIQUITAETEN UND BESONDERE WARENVERKEHRE	411 295	5 043 863	4 337 311	1 770 154	24 193 511	30 838 549
97	KUNSTGEGENSTAENDE,SAMMLUNGSSTUECKE UND ANTIQUITAETEN 1)	2 328	26 756	25 340	69 493	552 024	518 259
98	VOLLSTAENDIGE FABRIKATIONSANLAGEN IN DER AUSFUHR	-	-	-	-	-	-
99	ZUSAMMENSTELLUNGEN VERSCHIEDENER WAREN	408 967	5 017 107	4 311 971	1 700 661	23 641 487	30 320 290
	AUSSERDEM RUECKWAREN UND ERSATZLIEFERUNGEN	830 908	5 985 205	6 986 157	839 770	8 052 545	7 222 520
	INSGESAMT	452 246 459 a)	4 631 495 011 a)	4 230 832 131 a)	58 645 088	616 955 365	566 495 199

1) EINSCHL. SCHIFFS- UND LUFTFAHRZEUGBEDARF (DER KAPITEL 25 - 97) (AUSGENOMMEN HEIZ- UND TREIBSTOFFE). a) AUSSERDEM ELEKTRISCHER STROM IN VORGENANNTEN MWH (SIEHE KAPITEL 27).

EINFUHR UND AUSFUHR (SPEZIALHANDEL)
NACH ABSCHNITTEN UND KAPITELN DES WARENVERZEICHNISSES FUER DIE AUSSENHANDELSSTATISTIK

AB SCHN. KAP.	W A R E N B E N E N N U N G	A U S F U H R					
		1994		1993	1994		1993
		DEZEMBER	JANUAR/DEZEMBER		DEZEMBER	JANUAR/DEZEMBER	
		DT = 100 KG			1000 DM		
88	LUFTFAHRZEUGE UND RAUMFAHRZEUGE,TEILE DAVON	10 765	127 984	129 086	928 509	12 228 594	12 054 462
89	WASSERFAHRZEUGE UND SCHWIMMENDE VORRICHTUNGEN	1 588 478	8 270 417	12 197 634	92 837	2 890 104	3 755 236
XVIII	OPTISCHE,PHOTOGRAPHISCHE ODER KINEMATOGRAPHISCHE INSTRUMENTE,APPARATE UND GERAETE;MESS-,PRUEF- ODER PRAEZISIONSINSTRUMENTE,-APPARATE UND-GERAETE;MEDIZINISCHE UND CHIRURGISCHE INSTRUMENTE, APPARATE UND GERAETE;UHRMACHERWAREN;MUSIKINSTRUMENTE;TEILE UND ZUBEHOER FUER DIESE INSTRUMENTE, APPARATE UND GERAETE	183 889	1 851 424	1 705 462	2 824 584	27 199 768	25 712 514
90	OPTISCHE,PHOTOGRAPHISCHE ODER KINEMATOGRAPHISCHE INSTRUMENTE,APPARATE UND GERAETE;MESS-,PRUEF- ODER PRAEZISIONSINSTRUMENTE,-APPARATE UND-GERAETE;MEDIZINISCHE UND CHIRURGISCHE INSTRUMENTE, APPARATE UND GERAETE;TEILE UND ZUBEHOER FUER DIESE INSTRUMENTE,APPARATE UND GERAETE	170 901	1 703 803	1 571 567	2 640 397	25 444 491	24 095 601
91	UHRMACHERWAREN	6 962	80 837	77 081	140 495	1 301 126	1 207 082
92	MUSIKINSTRUMENTE;TEILE UND ZUBEHOER FUER DIESE INSTRUMENTE	6 026	66 784	56 814	43 692	454 151	409 831
XIX	WAFFEN UND MUNITION;TEILE DAVON UND ZUBEHOER	5 262	64 438	61 438	42 563	398 772	379 226
93	WAFFEN UND MUNITION;TEILE DAVON UND ZUBEHOER	5 262	64 438	61 438	42 563	398 772	379 226
XX	VERSCHIEDENE WAREN	969 824	10 454 142	10 026 459	1 149 889	12 554 169	12 195 613
94	MOEBEL;MEDIZINISCH-CHIRURGISCHE MOEBEL;BETTAUSSTATTUNGEN UND AEHNLICHE WAREN;BELEUCHTUNGSKOERPER,ANDERWEIT WEDER GENANNT NOCH INBEGRIFFEN; REKLAMELEUCHTEN,LEUCHTSCHILDER,BELEUCHTETE NAMENSSCHILDER UND DERGLEICHEN;VORGEFERTIGTE GEBAEUDE	830 911	8 774 322	8 398 424	739 590	8 007 591	7 801 692
95	SPIELZEUG,SPIELE,UNTERHALTUNGSARTIKEL UND SPORTGERAETE;TEILE DAVON UND ZUBEHOER	92 014	1 083 677	1 027 303	200 924	2 165 733	2 068 787
96	VERSCHIEDENE WAREN	46 899	596 143	600 732	209 375	2 380 845	2 325 134
XXI	KUNSTGEGENSTAENDE,SAMMLUNGSSTUECKE,ANTIQUITAETEN UND BESONDERE WARENVERKEHRE	1 781 157	17 489 291	17 141 757	3 199 371	37 660 084	42 102 091
97	KUNSTGEGENSTAENDE,SAMMLUNGSSTUECKE UND ANTIQUITAETEN 1)	441	8 925	6 106	33 675	792 422	545 659
98	VOLLSTAENDIGE FABRIKATIONSANLAGEN IN DER AUSFUHR	402 329	2 477 826	1 924 034	1 257 171	7 486 916	5 969 875
99	ZUSAMMENSTELLUNGEN VERSCHIEDENER WAREN	1 378 387	15 002 540	15 211 617	1 908 525	29 380 746	35 586 557
	AUSSERDEM RUECKWAREN UND ERSATZLIEFERUNGEN	143 367	1 704 374	1 792 881	206 490	2 363 432	2 452 127
	INSGESAMT	189 669 151 a)	2 231 807 417 a)	2 015 740 980 a)	63 327 346	690 572 701	628 386 638

1) EINSCHL. SCHIFFS- UND LUFTFAHRZEUGBEDARF (DER KAPITEL 25 - 97) (AUSGENOMMEN HEIZ- UND TREIBSTOFFE). a) AUSSERDEM ELEKTRISCHER STROM IN VORGENANNTEN MWH (SIEHE KAPITEL 27).

Länderverzeichnis für die Außenhandelsstatistik*)

(Kurztexte in alphabetischer Reihenfolge)

AE GUI	Äquatorialguinea	310
AEGYPT	Ägypten	220
A EMIR	Ver. Arab. Emirate	647
AETHIO	Äthiopien	334
AFGHAN	Afghanistan	660
ALBAN	Albanien	070
ALGER	Algerien	208
AM JGF	Amerikan. Jungfern-inseln	457
AM OZ	Amerikanisch-Ozeanien	810
ANDORR	Andorra	043
ANGOLA	Angola	330
ANGUIL	Anguilla	446
ANTIGU	Antigua und Barbuda	459
ARGENT	Argentinien	528
ARMEN	Armenien	077
ARUBA	Aruba	474
ASERB	Aserbaidschan	078
AUS OZ	Australisch-Ozeanien	802
AUSTRL	Australien	800
BAHAMA	Bahamas	453
BAHRAI	Bahrain	640
BANGLA	Bangladesch	666
BARBAD	Barbados	469
BELIZE	Belize	421
BELLUX	Belgien und Luxemburg	002
BENIN	Benin	284
BERMUD	Bermuda	413
B HERZ	Bosnien-Herzegowina	093
BHUTAN	Bhutan	675
BISSAU	Guinea-Bissau	257
BOLIV	Bolivien	516
BOTSU	Botsuana	391
BRASIL	Brasilien	508
BR JGF	Brit. Jungferninseln und Montserrat	461
BRUNEI	Brunei	703
BULGAR	Bulgarien	068
BURKIN	Burkina Faso	236
BURUND	Burundi	328
CEUTA	Ceuta und Melilla	022
CHILE	Chile	512
CHINA	China	720
COSTA	Costa Rica	436
DAENM	Dänemark	008
DOMINI	Dominica	460
DOM RP	Dominikanische Rep.	456
DSBUTI	Dschibuti	338
ECUAD	Ecuador	500
ELFBK	Elfenbeinküste	272
EL SAL	El Salvador	428
ERITRE	Eritrea	336
ESTLD	Estland	053
FALKL	Falklandinseln	529
FAROER	Färöer	041
F GUAY	Französisch-Guayana	496
FIDSCH	Fidschi	815
FINNL	Finnland	032
F POLY	Französisch-Polynesien	822
FRANKR	Frankreich	001
GABUN	Gabun	314
GAMBIA	Gambia	252
G BRIT	Vereinigtes Königreich	006
GEORG	Georgien	076
GHANA	Ghana	276
GIBRAL	Gibraltar	044
GRENAD	Grenada	473
GRIECH	Griechenland	009
GROENL	Grönland	406
GUADEL	Guadeloupe	458
GUATEM	Guatemala	416
GUINEA	Guinea	260
GUYANA	Guyana	488
HAITI	Haiti	452
HONDUR	Honduras	424
HONGK	Hongkong	740
INDIEN	Indien	664
INDONE	Indonesien	700
IND OZ	Brit. Gebiet im Indischen Ozean	357
IRAK	Irak	612
IRAN	Iran	616
IRLAND	Irland	007
ISLAND	Island	024
ISRAEL	Israel	624
ITAL	Italien	005
JAMAIK	Jamaika	464
JAPAN	Japan	732
JEMEN	Jemen	653
JORDAN	Jordanien	628
KAIMAN	Kaimaninseln	463
KAMBOD	Kambodscha (Kamputschea)	696
KAMERU	Kamerun	302
KANADA	Kanada	404
KANARI	Kanarische Inseln	021
KASACH	Kasachstan	079
KATAR	Katar	644
KENIA	Kenia	346
KIRGIS	Kirgistan	083
KIRIBA	Kiribati	812
KOLUMB	Kolumbien	480
KOMOR	Komoren	375
KONGO	Kongo	318
KROAT	Kroatien	092
KUBA	Kuba	448
KUWAIT	Kuwait	636
KVERD	Kap Verde	247
LAOS	Laos	684
LESOTH	Lesotho	395
LETTLD	Lettland	054
LIBAN	Libanon	604
LIBERI	Liberia	268
LIBYEN	Libyen	216
LITAU	Litauen	055
LUCIA	St. Lucia	465
MACAU	Macau	743
MADAG	Madagaskar	370
MALAWI	Malawi	386
MALAYS	Malaysia	701
MALDIV	Malediven	667
MALI	Mali	232
MALTA	Malta	046
MARIAN	Nördliche Marianen	820
MARINO	San Marino	047
MAROKK	Marokko	204
MARSH	Marshall-Inseln	824
MARTIN	Martinique	462
MAURET	Mauretanien	228
MAURIT	Mauritius	373
MAYOTT	Mayotte	377
MAZED	Gebiet der ehem. jugoslawischen Rep.-Mazedonien	096
MEXIKO	Mexiko	412
MIKRON	Föderierte Staaten von Mikronesien	823
MOLDAU	Moldau	074
MONGOL	Mongolei	716
MOSAMB	Mosambik	366
MYAN	Myanmar	676
NAMIB	Namibia	389
NAURU	Nauru	803
NEPAL	Nepal	672
N ERM	Nicht ermittelte Länder	958
NEUKAL	Neukaledonien	809
NEU OZ	Neuseeländisch-Ozeanien	814
NEUSEE	Neuseeland	804
NICARA	Nicaragua	432
NIEDL	Niederlande	003
NIGER	Niger	240
NIGERI	Nigeria	288
NKOREA	Nordkorea	724
NL ANT	Niederl. Antillen	478
NORWEG	Norwegen	028
OESTER	Oesterreich	038
OMAN	Oman	649
PAKIST	Pakistan	662
PANAMA	Panama	442
PAPUA	Papua-Neuguinea	801
PARAGU	Paraguay	520
PERU	Peru	504
PHILIP	Philippinen	708
PIERRE	St. Pierre und Miquelon	408
PITCAI	Pitcairn	813
POLAR	Polargebiete	890
POLEN	Polen	060
PORTUG	Portugal	010
REUN	Réunion	372
RUANDA	Ruanda	324
RUMAEN	Rumänien	066
RUSSL	Rußland	075
SAFR	Südafrika	388
SALOM	Salomonen	806
SAMBIA	Sambia	378
SAUDIA	Saudi-Arabien	632
SCHIFF	Schiffs- und Luftfahrzeugbedarf	950
SCHWED	Schweden	030
SCHWZ	Schweiz	036
SENEG	Senegal	248
SERB M	Serbien und Montenegro	094
SESCH	Seschellen	355
SIER L	Sierra Leone	264
SIMBAB	Simbabwe	382
SINGAP	Singapur	706
SKOREA	Südkorea	728
SLOWAK	Slowakei	063
SLOWEN	Slowenien	091
SOMALI	Somalia	342
SPAN	Spanien	011
SRI LAN	Sri Lanka	669
ST CHR	St. Christoph (St. Kitts) - Nevis	449
ST HEL	St. Helena	329
S TOME	São Tomé und Principe	311
SUDAN	Sudan	224
SURIN	Suriname	492
SWASI	Swasiland	393
SYRIEN	Syrien	608
TADSCH	Tadschikistan	082
TAIWAN	Taiwan	736
TANSAN	Tansania	352
THAIL	Thailand	680
TOGO	Togo	280
TONGA	Tonga	817
TRINID	Trinidad und Tobago	472
TSCHAD	Tschad	244
TSCHE	Tschechische Republik	061
TUERK	Türkei	052
TUNES	Tunesien	212
TURK I	Turks- und Caicosinseln	454
TURKM	Turkmenistan	080
TUVALU	Tuvalu	807
UGANDA	Uganda	350
UKRAIN	Ukraine	072
UNGARN	Ungarn	064
URUGU	Uruguay	524
USA	Vereinigte Staaten	400
USBEK	Usbekistan	081
VANUA	Vanuatu	816
VATIK	Vatikanstadt	045
VENEZU	Venezuela	484
VIETN	Vietnam	690
VINCEN	St. Vincent	467
WALLIS	Wallis und Futuna	811
W RUSS	Weißrußland (Belarus)	073
WSAMOA	Westsamoa	819
ZAIRE	Zaire	322
ZENTAF	Zentralafrikanische Republik	306
ZYPERN	Zypern	600

*) Siehe Anhang.

Wichtigste Ursprungs- und Bestimmungs-Laender	DEZEMBER 1994 dt = 100kg	DEZEMBER 1994 1000 DM	JAN./DEZ. 1994 dt = 100kg	JAN./DEZ. 1994 1000 DM
ABSCHNITT I				
LEBENDE TIERE UND WAREN TIERISCHEN URSPRUNGS				
KAPITEL 1				
LEBENDE TIERE				
0101 11 00				
ZUCHTPFERDE REINRASSIG				
	STUECK		STUECK	
EINF	78*	797*	1051*	11423*
GEW DT	330		4506	
AUS LG			12	141
EU			20	88
SCHWED			25	265
FINNL	1	12	7	206
OESTER	5	15	67	377
POLEN	5	4	48	184
USA	32	640	626	8997
KANADA	22	92	171	864
AUSF	10*	174*	237*	3432*
GEW DT	41		947	
EU			46	1377
BELLUX			7	140
NIEDL			4	430
G BRIT			12	182
DAENM			19	549
SCHWZ			27	542
OESTER			38	184
TSCHE	5	14	46	242
UNGARN	1	50	4	146
RUSSLD			7	100
USA	2	81	10	308
0101 19 10				
SCHLACHTPFERDE				
	STUECK		STUECK	
EINF	41*	41*	1233*	1110*
GEW DT	218		6245	
LITAU	3	1	383	249
POLEN	31	34	822	886
TSCHE	7	6	121	113
SLOWAK			101	107
AUSF	307*	509*	1923*	3093*
GEW DT	1718		9809	
EU	307	509	1923	3093
FRANKR	30	49	489	828
BELLUX	277	460	1424	2248
0101 19 90				
ANDERE PFERDE				
	STUECK		STUECK	
EINF	688*	1575*	9953*	20009*
GEW DT	3011		44075	
PV			2	2
AUS LG	5	22	91	500
EU	8	65	170	1920
BELLUX			36	910
NIEDL	6	60	81	828
ISLAND	81	169	1214	2816
SCHWED	15	185	115	907
FINNL	3	17	30	199
SCHWZ	22	84	351	1448
OESTER	7	15	195	443
ESTLD	45	12	269	196
LETTLD	28	31	573	641
LITAU	65	48	1067	547
POLEN	197	301	2877	4070
TSCHE	20	31	343	583
SLOWAK	18	27	228	386
UNGARN	10	24	270	458
RUMAEN	64	42	841	751
UKRAIN	6	6	115	155
W RUSS			146	198
RUSSLD	28	23	473	531
USA	58	450	304	2281
KANADA	3	10	45	240
BRASIL	4	26	28	256
ARGENT			100	562
AUSTRL			17	182
AUSF	228*	3044*	2780*	40168*
GEW DT	1036		12314	
PV	1	6	11	57
EU	44	185	466	5490
FRANKR	5	20	91	650
BELLUX	36	65	256	1786
NIEDL	3	93	28	2185
ITAL	1	17	81	466
G BRIT			6	431
SCHWED			50	325
SCHWZ	93	1429	1109	12812
OESTER	35	246	436	2812
POLEN	2	8	63	172
TSCHE	3	12	58	380
SLOWAK	1	6	50	191
UNGARN			10	258
S AFR	1	3	4	110
USA	24	813	308	12054
KANADA	3	61	83	1265
MEXIKO	8	116	22	593
KOLUMB			24	397
BRASIL			14	598
CHILE			11	205
BOLIV			6	189
ISRAEL			9	287
OMAN			3	300
JAPAN			25	1013
0101 20 10				
ESEL				
	STUECK		STUECK	
EINF	*	*	39*	20*
GEW DT			89	
AUS LG			1	2
AUSF	*	*	81*	75*
GEW DT			111	
0101 20 90				
MAULTIERE UND MAULESEL				
	STUECK		STUECK	
EINF	*	*	1*	1*
GEW DT			2	
AUSF	*	*	*	*
0102 10 10				
ZUCHTFAERSEN REINRASSIG				
	STUECK		STUECK	
EINF	3156*	4681*	38336*	52259*
GEW DT	13328		162831	
EU	415	984	3345	6670
NIEDL	362	844	2648	5215
DAENM	53	140	634	1332
SCHWZ	3	6	137	280
OESTER	133	249	1576	3109
POLEN	210	311	2292	3336
TSCHE	2039	2826	25044	30245
SLOWAK	35	77	492	722
UNGARN	255	427	5340	7635
KANADA	33	102	109	361
AUSF	5699*	13337*	45633*	97150*
GEW DT	30574		248576	
EU	989	2600	9997	25867
FRANKR			431	811
BELLUX	558	1419	1914	5040
NIEDL	58	177	1654	3120
ITAL	52	102	334	774
G BRIT			397	1477
IRLAND			745	1874
GRIECH			364	1116
PORTUG	38	112	582	1659
SPAN	276	790	3672	9992
KANARI			739	1256
OESTER	235	559	771	1969
TUERK	337	537	7446	11763
TSCHE	390	856	1999	4421
SLOWAK			434	774
UNGARN			114	211
UKRAIN	544	1332	1380	2943
RUSSLD			879	2204
TURKM			200	316
KROAT	321	535	1054	1676
B HERZ	230	281	230	281
MAROKK	1505	3000	11259	20765
TUNES			320	476
AEGYPT			501	716
S AFR			37	218
USA			295	669
MEXIKO			136	244
KOLUMB			91	387
BRASIL	744	2898	1990	8226
LIBAN			86	182
JORDAN	315	537	2847	5372
SAUDIA	58	153	1917	4051
KUWAIT			402	925
A EMIR			326	840
0102 10 30				
ZUCHTKUEHE REINRASSIG				
	STUECK		STUECK	
EINF	23*	49*	1442*	2792*
GEW DT	130		8049	
EU			256	579
DAENM			212	489
SCHWZ	7	15	74	174
OESTER	15	34	1079	1967
AUSF	330*	505*	2843*	6442*
GEW DT	1968		17450	
EU	97	187	1122	2878
FRANKR	14	34	114	168
BELLUX	34	82	480	1112
SPAN			401	1373
OESTER	25	43	97	239
TUERK			48	118
ALGER	112	133	399	482
S AFR			27	189
SAUDIA			183	432
KUWAIT	98	242	783	1838
0102 10 90				
ANDERE ZUCHTRINDER REINRASSIG				
	STUECK		STUECK	
EINF	17*	81*	893*	943*
GEW DT	79		1657	
EU	9	49	211	402
NIEDL	9	49	94	212
TSCHE			391	282
KANADA	2	6	16	115
AUSF	160*	720*	1874*	5086*
GEW DT	870		7791	
EU	66	228	1388	2636
BELLUX	3	11	190	389
NIEDL			898	1339
ITAL			135	332
DAENM	1	3	66	230
SPAN	62	214	62	214
POLEN			30	115
TSCHE	3	21	61	237
UNGARN			13	108
UKRAIN			17	126
RUSSLD			38	214
MAROKK	12	29	54	141
ALGER			20	246
BRASIL	72	421	139	762
THAIL			2	181
0102 90 05				
HAUSRINDER GEWICHT < 80 KG				
	STUECK		STUECK	
EINF	7252*	2001*	78789*	27402*
GEW DT	4093		46734	
EU	818	265	20393	12017
FRANKR	258	140	5890	3408
NIEDL	259	124	14603	8634
POLEN	6208	1897	52491	14021
TSCHE	829	139	6784	1332
AUSF	15717*	7848*	138668*	64863*
GEW DT	10097		79858	
PV			2	2
EU	15717	7848	138403	64746
FRANKR	911	392	12592	5881
BELLUX	907	394	18329	8282
NIEDL	2661	1036	44357	18937
ITAL	11238	5726	62039	31039
SPAN			1086	637
0102 90 21				
HAUSRIND SCHLACHTTIER GEW>80-160KG				
	STUECK		STUECK	
EINF	*	*	2327*	994*
GEW DT			2823	
EU			2327	994
FRANKR			237	119
BELLUX			1720	418
NIEDL			370	457
AUSF	181*	271*	17207*	19430*
GEW DT	309		22184	
PV			2	3
EU	181	271	17205	19427
NIEDL	181	271	15476	18450
SPAN			1443	814
0102 90 29				
ANDERE HAUSRINDER GEW >80-160 KG				
	STUECK		STUECK	
EINF	394*	301*	6763*	3991*
GEW DT	385		7195	
EU	358	280	2653	2179
FRANKR	37	44	1227	1180
BELLUX			119	166
NIEDL	299	217	1009	751
POLEN			2681	1015
TSCHE	36	21	1656	788
AUSF	301*	179*	4190*	2394*
GEW DT	287		3804	
PV			4	2
EU	301	179	4181	2387
NIEDL	26	13	2107	1174
ITAL	159	111	1910	1103

Wichtigste Ursprungs- und Bestimmungs-Laender	DEZEMBER 1994		JAN./DEZ. 1994	
	dt = 100kg	1000 DM	dt = 100kg	1000 DM
0102 90 41				
HAUSRIND SCHLACHTT GEW>160-300KG				
	STUECK		STUECK	
EINF	130*	125*	6008*	6905*
GEW DT	322		14052	
EU	130	125	5644	6645
FRANKR	7	4	189	130
NIEDL	123	121	5427	6465
POLEN			243	140
AUSF	3190*	4516*	22464*	26037*
GEW DT	9383		60118	
PV			23	27
EU	3172	4390	22423	27884
FRANKR	37	36	2493	3219
NIEDL	3108	4304	18469	23185
ITAL	27	50	1159	1420
KUWAIT	18	126	18	126
0102 90 49				
ANDERE HAUSRINDER GEW >160-300 KG				
	STUECK		STUECK	
EINF	9820*	8073*	54061*	53326*
GEW DT	20725		120343	
EU	3090	4273	27874	37206
FRANKR	1670	2471	18736	27020
BELLUX	1340	1688	3788	4839
NIEDL	80	113	4839	5029
ITAL			194	299
OESTER	72	57	1585	1504
POLEN	2518	1351	9575	5780
TSCHE	3649	2038	13265	7368
SLOWAK	67	49	674	407
UNGARN	424	308	1392	1068
AUSF	103*	92*	1437*	1452*
GEW DT	240		3190	
EU	103	92	1349	1292
FRANKR			573	491
BELLUX			127	137
NIEDL	31	40	409	440
ITAL	72	52	224	193
ISRAEL			59	130
0102 90 51				
FAERSEN SCHLACHTTIERE GEW >300 KG				
	STUECK		STUECK	
EINF	211*	307*	1117*	2216*
GEW DT	575		4945	
EU	147	259	944	2096
FRANKR			68	128
BELLUX	100	210	757	1726
NIEDL	47	49	119	242
OESTER	64	48	171	118
AUSF	2816*	4819*	27001*	47206*
GEW DT	13617		128837	
PV	21	37	234	407
EU	2795	4762	25543	45842
FRANKR	36	43	3446	5452
BELLUX	15	19	1765	3395
NIEDL	851	1578	13078	24617
ITAL	1893	3142	7253	12378
SCHWZ	21	37	268	455
LIBAN			1105	811
0102 90 59				
ANDERE FAERSEN GEWICHT > 300 KG				
	STUECK		STUECK	
EINF	1627*	2186*	10849*	15749*
GEW DT	5840		44624	
EU	952	1564	5365	9484
FRANKR	528	914	4080	7168
BELLUX			332	713
NIEDL	391	586	652	968
ITAL	33	92	232	506
SCHWZ	63	92	426	719
OESTER	192	230	3370	3871
POLEN	76	72	102	105
TSCHE	210	192	871	861
UNGARN	34	36	612	645
AUSF	1005*	1292*	7280*	12448*
GEW DT	3598		29313	
PV			20	39
EU	1001	1277	7186	12289
FRANKR			341	528
BELLUX	62	132	696	1957
NIEDL	10	40	615	1568
ITAL	909	1052	5290	7614
IRLAND			42	133
SPAN	20	53	151	434
SCHWZ			90	144

Wichtigste Ursprungs- und Bestimmungs-Laender	DEZEMBER 1994		JAN./DEZ. 1994	
	dt = 100kg	1000 DM	dt = 100kg	1000 DM
0102 90 61				
KUEHE SCHLACHTTIERE GEW > 300 KG				
	STUECK		STUECK	
EINF	140*	186*	2683*	3432*
GEW DT	760		14404	
EU	140	188	2296	3110
BELLUX	140	188	2268	3071
OESTER			387	322
AUSF	3870*	5292*	89766*	138013*
GEW DT	20988		403481	
PV	42	52	306	344
EU	3828	5240	88020	135636
FRANKR	258	364	8071	11048
BELLUX	79	107	587	841
NIEDL	3463	4724	78857	122616
ITAL	28	45	466	1131
SCHWZ	42	52	1249	1791
OESTER			243	315
RUSSLD			109	124
0102 90 69				
ANDERE KUEHE GEWICHT > 300 KG				
	STUECK		STUECK	
EINF	1122*	1438*	14964*	18519*
GEW DT	6416		85858	
EU			41	72
SCHWZ	342	523	2153	3607
OESTER	779	914	11808	13507
TSCHE			108	103
UNGARN			1034	1212
AUSF	313*	591*	2370*	4682*
GEW DT	1960		13418	
PV			19	26
EU	313	591	2292	4582
FRANKR			193	344
BELLUX			318	447
NIEDL	281	507	1688	3416
ITAL	32	84	195	370
0102 90 71				
AND HAUSRIND SCHLACHTT GEW >300KG				
	STUECK		STUECK	
EINF	167*	340*	1788*	3702*
GEW DT	974		10578	
EU	167	340	1783	3699
FRANKR	41	98	300	670
BELLUX	126	242	1421	2758
AUSF	21824*	24869*	241342*	338174*
GEW DT	125305		1384178	
PV	37	75	479	999
EU	5644	11449	104819	216721
FRANKR	233	353	16790	35140
BELLUX	78	152	1717	4242
NIEDL	4399	8913	79664	160906
ITAL	834	2031	6281	15489
G BRIT			47	171
GRIECH			260	595
SPAN			70	178
SCHWZ	37	75	479	999
KROAT			158	175
MAROKK	94	84	4901	4431
ALGER			607	244
LIBYEN	60	49	7508	7856
AEGYPT			10990	11198
LIBAN	14521	11727	101886	87481
JORDAN	563	369	3509	2747
SAUDIA	837	871	9014	8032
KUWAIT	36	155	36	155
JEMEN			1106	876
0102 90 79				
ANDERE HAUSRINDER GEWICHT >300 KG				
	STUECK		STUECK	
EINF	209*	405*	5786*	10985*
GEW DT	881		21980	
EU	209	405	5367	10427
FRANKR	177	324	5152	9940
BELLUX	32	81	215	487
OESTER			286	424
TSCHE			100	100
AUSF	856*	1143*	7636*	18978*
GEW DT	4213		47230	
PV			30	59
EU	388	1027	7085	18723
FRANKR			552	1648
NIEDL			421	683
ITAL	388	1027	5966	16260
SCHWZ			67	133
ALGER	468	116	468	116

Wichtigste Ursprungs- und Bestimmungs-Laender	DEZEMBER 1994		JAN./DEZ. 1994	
	dt = 100kg	1000 DM	dt = 100kg	1000 DM
0102 90 90				
ANDERE RINDER (WILDRINDER)				
	STUECK		STUECK	
EINF	*	*	12*	8*
GEW DT			39	
AUSF	*	*	*	*
0103 10 00				
ZUCHTSCHWEINE REINRASSIG				
	STUECK		STUECK	
EINF	*	*	6654*	3232*
GEW DT			6327	
EU			6637	3193
BELLUX			385	262
G BRIT			4784	2287
DAENM			1468	624
AUSF	56*	51*	361*	516*
GEW DT	43		262	
EU			32	31
KOLUMB			151	158
BRASIL			30	143
0103 91 10				
HAUSSCHWEINE GEWICHT < 50 KG				
	STUECK		STUECK	
EINF	20493*	2022*	185383*	16810*
GEW DT	6487		52211	
EU	20493	2022	183886	16736
NIEDL	14973	1438	121399	10520
DAENM	5520	584	61854	6141
AUSF	43947*	3963*	778219*	76043*
GEW DT	11083		217095	
EU	43847	3963	776219	76043
FRANKR	12315	1274	240392	21986
BELLUX	22192	2013	425649	46112
NIEDL			3262	238
ITAL	2737	179	7006	498
DAENM			1233	108
GRIECH	2736	152	2736	182
SPAN	3967	346	97941	6952
0103 91 90				
ANDERE SCHWEINE GEWICHT < 50 KG				
	STUECK		STUECK	
EINF	*	*	904*	727*
GEW DT			1986	
EU			904	727
FRANKR			109	139
BELLUX			370	276
NIEDL			355	238
AUSF	*	*	268*	23*
GEW DT			120	
EU			268	23
0103 92 11				
SAUEN GEWICHT > 160 KG				
	STUECK		STUECK	
EINF	532*	196*	8603*	2886*
GEW DT	992		18919	
EU	532	196	8603	2886
NIEDL	326	121	5067	1696
DAENM	186	68	3299	1117
AUSF	83*	33*	1652*	534*
GEW DT	186		2982	
PV	13	11	56	28
EU	70	22	1896	506
BELLUX	70	22	1543	427
0103 92 19				
AND HAUSSCHWEINE GEWICHT > 50 KG				
	STUECK		STUECK	
EINF	111331*	25351*	1531966*	348722*
GEW DT	114100		1568335	
EU	111331	25351	1531787	348683
FRANKR	1532	326	12271	2686
BELLUX	8128	1919	131290	30325
NIEDL	95722	21477	1328286	299615
ITAL	225	54	669	183
G BRIT			1662	587
DAENM	5724	1575	56459	15062
SPAN			1180	235
AUSF	4681*	1414*	94262*	27271*

Wichtigste Ursprungs- und Bestimmungs-Laender	DEZEMBER 1994		JAN./DEZ. 1994	
	dt = 100kg	1000 DM	dt = 100kg	1000 DM
GEW DT	6714		152613	
PV	813	234	7260	1920
EU	3618	1143	86372	25188
FRANKR	465	143	1171	324
BELLUX	1481	526	61390	19077
NIEDL	1686	411	7219	1839
ITAL	186	63	14958	3606
DAENM			1406	297
SCHWZ	813	234	7209	1908
0103 92 90				
ANDERE SCHWEINE GEWICHT > 50 KG				
	STUECK		STUECK	
EINF	*	*	*	*
AUSF	*	*	*	*
0104 10 10				
ZUCHTSCHAFE REINRASSIG				
	STUECK		STUECK	
EINF	150*	14*	364*	44*
GEW DT	27		135	
EU			214	30
AUSF	131*	43*	736*	474*
GEW DT	70		461	
EU			37	20
OESTER	89	30	314	147
0104 10 30				
LAEMMER BIS ZU EINEM JAHR ALT				
	STUECK		STUECK	
EINF	5142*	608*	107068*	11115*
GEW DT	1892		38498	
EU	3672	504	79636	9313
NIEDL	2584	379	25071	3138
G BRIT	420	47	49289	5624
DAENM	668	78	4658	482
POLEN	1470	104	27423	1800
AUSF	1579*	176*	23311*	2226*
GEW DT	492		6992	
EU	1149	119	22274	2113
FRANKR			2714	266
BELLUX	1149	119	15899	1471
ITAL			3661	376
0104 10 80				
ANDERE SCHAFE				
	STUECK		STUECK	
EINF	2991*	291*	32024*	3400*
GEW DT	1097		13719	
EV	1345	97	6466	452
EU	1646	194	20206	2585
NIEDL			3764	618
G BRIT	707	98	11905	1560
DAENM	939	96	4843	605
POLEN			4860	314
UNGARN			1492	109
RUMAEN	1345	97	2966	232
BULGAR			2500	160
AUSF	479*	158*	34341*	3869*
GEW DT	242		12594	
EU	406	51	33385	3660
FRANKR			1955	242
BELLUX	406	51	11367	1055
ITAL			17350	2111
GRIECH			2326	197
OESTER	19	102	374	140
0104 20 10				
ZUCHTZIEGEN REINRASSIG				
	STUECK		STUECK	
EINF	*	*	18*	5*
GEW DT			9	
AUSF	*	*	30*	24*
GEW DT			13	
0104 20 90				
ANDERE ZIEGEN				
	STUECK		STUECK	
EINF	*	*	11*	27*
GEW DT			3	

Wichtigste Ursprungs- und Bestimmungs-Laender	DEZEMBER 1994		JAN./DEZ. 1994	
	dt = 100kg	1000 DM	dt = 100kg	1000 DM
AUSF	5*	3*	34*	22*
GEW DT	1		11	
0105 11 11				
HUEHNERLEGERASSENZUCHTKUEKEN WEIBL				
	STUECK		STUECK	
EINF	80770*	249*	1462092*	2163*
GEW DT	33		710	
EU	80770	249	1462092	2163
FRANKR			77000	270
NIEDL	80770	249	1385092	1893
AUSF	63160*	389*	2292356*	14536*
GEW DT	30		887	
EU	6480	56	283707	1983
FRANKR	6480	56	71039	437
NIEDL			31240	135
ITAL			29760	200
G BRIT			34515	377
DAENM			54113	462
GRIECH			13780	100
SPAN			34240	183
SCHWZ	2100	16	30661	388
OESTER			70854	761
LETTLD	14880	95	32160	215
POLEN			22040	164
TSCHE			66020	168
UKRAIN			28800	197
RUSSLD			10000	500
KASACH			10400	1560
KROAT			25960	200
MAROKK	11500	15	29500	163
AEGYPT			94200	833
SIMBAB	3040	80	10965	121
S AFR			1280	197
MEXIKO			72280	423
GUATEM			58800	469
KOLUMB	14120	73	77800	504
PERU			17584	124
BRASIL			5920	636
LIBAN			26320	221
SYRIEN			36240	163
JORDAN	3880	26	63640	427
SAUDIA			723920	1489
KATAR			159020	206
PAKIST			26583	182
INDONE	6380	19	11400	399
SKOREA			22464	125
JAPAN			8440	340
TAIWAN			29880	290
0105 11 19				
AND HUEHNERZUCHTKUEKEN WEIBLICH				
	STUECK		STUECK	
EINF	426943*	171*	4917578*	2827*
GEW DT	188		2222	
EU	426943	171	4910423	2752
FRANKR	1400	14	79560	263
NIEDL	425543	157	4830863	2489
AUSF	240501*	1318*	39545541*	13346*
GEW DT	101		1694	
PV			955448	716
EU	12540	35	172561	303
NIEDL	12540	35	55022	200
SCHWZ			123833	575
OESTER			55402	236
POLEN	21096	68	320994	845
TSCHE			1008648	870
UNGARN			43809	184
RUMAEN			92040	220
BULGAR	33520	112	33520	112
KASACH			80320	1600
MAROKK			66140	218
TUNES			43520	144
AEGYPT	36520	112	609593	2000
KOLUMB			126854	345
VENEZU			56500	185
BOLIV	10800	27	60224	205
IRAN			58020	810
JORDAN	11840	227	36785	661
SAUDIA	30680	94	83640	276
JEMEN			55680	159
PAKIST	28835	72	359508	844
SRILAN	7200	65	22727	148
THAIL			109872	285
INDONE	25938	375	59778	921
MALAYS			99086	332
CHINA			36840	202
0105 11 91				
ANDER HUEHNERLEGERASSENKUEKEN				
	STUECK		STUECK	
EINF	445455*	401*	1184534*	1245*
GEW DT	225		682	
EU	445455	401	1184534	1245
NIEDL	445455	401	1182396	1244
AUSF	63786*	66*	1033815*	1040*
GEW DT	25		426	
PV	30600	27	369300	334

Wichtigste Ursprungs- und Bestimmungs-Laender	DEZEMBER 1994		JAN./DEZ. 1994	
	dt = 100kg	1000 DM	dt = 100kg	1000 DM
EU			7900	7
SCHWZ	10710	16	169401	263
TSCHE	30600	27	705801	843
0105 11 99				
ANDERE HUEHNERKUEKEN				
	STUECK		STUECK	
EINF	334566*	363*	10483089*	7066*
GEW DT	144		18908	
EU	334246	362	10481794	7065
FRANKR	170	1	439121	515
NIEDL	334076	361	9930173	6464
AUSF	33015*	15*	7575117*	4115*
GEW DT	16		8035	
EU	15000	5	4661776	2565
NIEDL	15000	5	1370714	655
ITAL			184700	109
DAENM			3031202	1691
SCHWZ			390000	224
POLEN			2342474	1153
0105 19 10				
KUEKEN VON GAENSEN U TRUTHUEHNERN				
	STUECK		STUECK	
EINF	95697*	531*	1183042*	4515*
GEW DT	64		868	
EU	33497	337	356648	1879
FRANKR	3295	13	37554	158
NIEDL			213608	377
G BRIT	30201	324	100649	1325
TSCHE			151394	466
KANADA	62200	184	676100	2150
AUSF	260514*	828*	2792253*	8146*
GEW DT	167		1642	
EU	152076	801	1164140	4368
NIEDL	564	2	110918	390
DAENM	128852	508	1030262	3887
SCHWZ	9491	30	108120	368
POLEN	89047	197	1517317	3402
0105 19 90				
KUEKEN VON ANDEREM HAUSGEFLUEGEL				
	STUECK		STUECK	
EINF	136335*	153*	1954312*	2693*
GEW DT	104		1745	
EU	52255	54	607212	1449
FRANKR	52255	54	573673	1361
TSCHE	84080	99	1334100	1205
AUSF	*	*	141037*	267*
GEW DT			84	
PV			30600	27
POLEN			75870	205
0105 91 00				
HUEHNER GEWICHT > 185 GRAMM				
	STUECK		STUECK	
EINF	806396*	1690*	12480519*	25710*
GEW DT	11352		184712	
PV	105902	328	1502703	3467
EU	700494	1362	10944039	22222
FRANKR			36876	210
NIEDL	479041	1193	6012403	13608
DAENM	221453	169	4896820	8406
TSCHE	105902	328	1498783	3463
AUSF	1864315*	4339*	25125684*	56813*
GEW DT	34664		441110	
EU	1624834	4134	24811542	55233
FRANKR			19700	137
BELLUX	319800	258	3558090	4024
NIEDL	1504734	3876	21214601	51084
OESTER	11900	80	40660	279
POLEN	17241	93	261856	1267
0105 99 10				
ENTEN GEWICHT > 185 GRAMM				
	STUECK		STUECK	
EINF	760*	5*	319485*	1078*
GEW DT	5		3369	
EU	760	5	319485	1078
FRANKR			286435	1007
AUSF	*	*	200*	3*
GEW DT			3	
EU			200	3

Wichtigste Ursprungs- und Bestimmungs-Laender	DEZEMBER 1994		JAN./DEZ. 1994	
	dt = 100kg	1000 DM	dt = 100kg	1000 DM
0105 99 20				
GAENSE GEWICHT > 185 GRAMM				
	STUECK		STUECK	
EINF	29606*	548*	98442*	1716*
GEW DT	1713		4211	
EU			26748	502
FRANKR			24468	489
UNGARN	29606	548	68694	1214
AUSF	*	*	15599*	578*
GEW DT			1028	
EU			200	1
UNGARN			15399	577
0105 99 30				
TRUTHUEHNER GEWICHT > 185 GRAMM				
	STUECK		STUECK	
EINF	119248*	3345*	399626*	11527*
GEW DT	18543		53897	
EU	119248	3345	399626	11527
NIEDL	119248	3345	399626	11527
AUSF	*	*	*	*
0105 99 50				
PERLHUEHNER GEWICHT > 185 GRAMM				
	STUECK		STUECK	
EINF	*	*	*	*
AUSF	*	*	*	*
0106 00 10				
HAUSKANINCHEN				
	DT		DT	
EINF	25*	7*	394*	176*
EU		2	27	86
AUSF	39*	153*	622*	2289*
EU	7	28	109	437
BELLUX	6	25	52	196
NIEDL			17	122
SCHWZ	11	63	201	946
OESTER	21	62	277	788
0106 00 20				
TAUBEN				
EINF	5*	7*	8*	22*
AUS LG			3	15
EU	5	5	5	5
AUSF	1*	4*	10*	49*
0106 00 90				
ANDERE LEBENDE TIERE				
EINF	512*	1874*	11423*	25174*
AUS LG			1	7
EU	186	632	6882	9327
FRANKR	5	52	379	1043
BELLUX	4	55	50	891
NIEDL	51	105	2344	2439
ITAL	32	14	1215	581
G BRIT	10	229	1164	2070
DAENM	62	159	726	2279
SCHWZ	4	83	50	910
OESTER	7	10	125	196
POLEN	8	6	995	615
TSCHE	126	146	717	1077
SLOWAK	16	57	215	668
UNGARN	21	79	127	260
SENEG	1	17	15	141
ZAIRE			7	344
TANSAN	2	13	61	559
MADAG	1	22	2	138
S AFR	1	20	11	226
USA	29	197	426	2999
KANADA	33	20	2042	2327
NICARA		4	7	507
SURIN	2	35	9	205
PERU	1	12	12	161
THAIL	1	8	9	103
VIETN			33	109
INDONE	11	39	85	347
MALAYS	1	16	27	275
SINGAP	8	35	90	295
PHILIP	1	39	38	494
CHINA	6	140	31	753
JAPAN		43		350
HONGK	2	23	31	319
AUSTRL		1	12	104
NEUSEE			10	279
AUSF	160*	880*	2363*	11354*
PV	2	14	6	22
EU	24	349	669	3768
BELLUX	3	62	80	868
NIEDL	3	50	321	1103
ITAL	8	93	117	658
G BRIT		2	32	148
DAENM	9	109	78	886
NORWEG	1	6	23	140
SCHWED	1	8	43	217
SCHWZ	17	60	299	1702
OESTER	59	123	464	1995
POLEN	5	25	58	163
TSCHE	8	34	81	227
UNGARN	2	25	124	207
AEGYPT			25	185
USA	6	56	128	826
A EMIR	1	15	5	492
SINGAP			56	163
JAPAN	5	53	19	188
N ERM	1	7	30	132
0199 00 00				
NICHT AUFGEGLIED INTRAERGEBNIS KAP 01				
EINF	*	*	*	*
AUSF	*	*	*	*

KAPITEL 2

FLEISCH UND GENIESSBARE SCHLACHT-NEBENERZEUGNISSE

0201 10 00				
GANZ ODER HALB RIND FRISCH GEKUEHLT				
EINF	30770*	21373*	271847*	200683*
PV			6	8
EU	30770	21373	271840	200673
FRANKR	14189	9128	85618	57185
BELLUX	2485	1788	31776	25064
NIEDL	14116	10489	146728	114223
ITAL			5532	3236
DAENM			2143	941
AUSF	13099*	8748*	158533*	79951*
EU	13071	8727	156084	78675
FRANKR	6958	3085	102983	49684
BELLUX			3259	1660
NIEDL	1257	587	24463	11719
ITAL	4407	2888	18872	12141
DAENM	176	72	1349	630
GRIECH	274	145	5098	2902
SCHWZ			316	160
OESTER	12	10	686	313
RUSSLD			1300	663
0201 20 20				
QUARTIERS COMPENSES FRISCH GEKUEHLT				
EINF	946*	670*	30614*	18975*
PV			240	137
EU	946	670	30374	18838
FRANKR	550	344	14606	8280
BELLUX	48	33	9589	3943
NIEDL	348	293	5742	3384
ITAL			327	157
SCHWZ			240	137
AUSF	5324*	3327*	76834*	43309*
EU	5871	3155	72178	41497
FRANKR	1949	925	12310	5835
BELLUX			1142	534
NIEDL	809	350	14142	8619
ITAL	1392	827	14607	9715
DAENM	673	397	7825	4667
GRIECH	868	540	14503	9373
PORTUG	180	116	5379	3435
SPAN			2170	1318
SCHWZ			281	208
SLOWEN	453	172	4025	1489
0201 20 30				
RINDVORDERVIERTEL FRISCH GEKUEHLT				
EINF	52344*	19042*	452455*	187791*
PV	183	89	1497	880
EU	51633	18776	446557	185519
FRANKR	26471	9786	206245	89663
BELLUX	930	424	15324	6981
NIEDL	7897	3190	104816	45270
ITAL			2549	970
G BRIT			1096	411
IRLAND			1118	528
DAENM	16335	5405	115182	41446
SCHWZ	163	89	1497	880
OESTER	548	177	3346	1137
UNGARN			1028	238
AUSF	52026*	25989*	569388*	287235*
PV			1	1
EU	47348	24387	517784	266653
FRANKR	11437	4583	184424	83813
BELLUX			4823	2294
NIEDL	3149	1426	52311	22851
ITAL	26033	14759	196243	116267
DAENM	880	302	5187	2368
GRIECH	6049	3317	74428	40868
NORWEG	14	6	316	147
SCHWED			2887	1326
SCHWZ	64	31	6285	2825
OESTER	520	234	3900	1766
POLEN			2449	556
TSCHE	71	20	7453	2024
SLOWAK			2228	570
UNGARN	2	1	1416	374
RUSSLD			2304	1138
SLOWEN	2070	657	6025	2547
KROAT	1455	472	9120	2860
B HERZ	367	158	2070	775
MAROKK			785	382
ALGER	74	14	822	218
LIBYEN			414	206
USA			1623	797
0201 20 50				
RINDHINTERVIERTEL FRISCH GEKUEHLT				
EINF	7894*	4978*	65535*	44327*
PV	176	98	1444	971
EU	4433	3497	44979	34358
FRANKR	2668	1944	22870	17013
BELLUX	367	278	4061	3371
NIEDL	1292	1211	14941	12497
ITAL			1077	610
DAENM	106	64	1473	746
SCHWZ	176	95	1444	971
OESTER	3285	1386	18836	8746
UNGARN			676	282
AUSF	110837*	69397*	1354177*	897567*
EU	105267	67445	1301395	880508
FRANKR	41195	25750	535213	349983
BELLUX	455	276	7527	4278
NIEDL	3716	1594	38994	18917
ITAL	40392	28441	483862	359886
DAENM	16450	9396	193352	119562
GRIECH	2620	1660	36719	23357
PORTUG			186	116
SPAN	388	291	5413	4376
SCHWED			2835	1562
SCHWZ	161	116	3515	1649
TSCHE	122	34	5770	1697
SLOWAK			3643	928
UNGARN			2636	735
SLOWEN	2844	986	10994	3549
KROAT	2066	690	15506	4947
B HERZ	199	68	328	130
ALGER	124	23	1440	348
JORDAN			4976	1100
0201 20 90				
AND TEILST MIT KNOCHEN V RIND FR GEK				
EINF	14894*	9492*	176806*	102406*
EU	13350	8969	165374	97742
FRANKR	7880	5467	68244	47002
BELLUX	726	423	6249	3655
NIEDL	4349	2866	79927	41872
ITAL	170	95	184	103
G BRIT	32	49	536	616
IRLAND	112	71	6880	2434
DAENM	11	8	3348	1857
OESTER	1344	522	10997	4476
USA		1	98	130
AUSF	11830*	8682*	119204*	89989*
EU	11751	8648	118400	89541
FRANKR	4639	3342	43710	32811
BELLUX	328	289	3245	1536
NIEDL	1316	697	9130	3482
ITAL	4934	4063	53148	45661
DAENM	10	8	456	212
GRIECH	429	258	7427	4693
SPAN	85	79	1241	1127
OESTER			583	307
0201 30 00				
AND TEILST OHNE KNOCHEN V RIND FR GEK				
EINF	130418*	128154*	1123123*	1107162*
EV	162	296	1985	2926
AUS LG	180	322	6481	7689
EU	87735	56878	877706	569749
FRANKR	35344	28475	344859	285932
BELLUX	3060	2616	36314	30528
NIEDL	18567	13476	184918	137487
ITAL	28	39	2528	1766
G BRIT	56	144	1942	3108
IRLAND	7885	7868	72559	72113
DAENM	5815	4260	54195	38580
SPAN			391	270
NORWEG	309	303	309	303
OESTER	7837	3429	53505	26858
TSCHE			571	385
UNGARN			265	208
SINBAB	177	201	8943	8465
NAMIB	25	21	17152	14068

Wichtigste Ursprungs- und Bestimmungs-Laender	DEZEMBER 1994		JAN./DEZ. 1994	
	dt - 100kg	1000 DM	dt - 100kg	1000 DM
BOTSU			10691	11239
USA	17	24	616	1230
BRASIL	4808	6603	23388	29932
URUGU	8704	7782	43686	46954
ARGENT	41059	52845	284214	395900
AUSTRL			1272	990
NEUSEE	42	93	361	655
AUSF	12913*	10905*	170351*	112028*
EU	12371	10806	112679	102059
FRANKR	8937	8387	73833	70335
BELLUX	232	216	3739	5085
NIEDL	656	548	11614	8549
ITAL	551	536	7168	7164
G BRIT	1441	892	6718	2902
DAENM	50	65	2427	3288
GRIECH	408	239	6291	3736
SPAN	94	162	1189	1000
SCHWED			1111	656
FINNL	15	8	140	397
SCHWZ			330	162
OESTER			950	612
POLEN			2763	802
TSCHE	19	11	1337	339
SLOWAK			814	153
UNGARN	500	74	28624	3413
AEGYPT			11384	1478
LIBAN			241	203
JORDAN			8001	1674
0202 10 00				
GANZE ODER HALBE RINDER GEFROREN				
EINF	*	*	822*	228*
EU			622	228
FRANKR			606	216
AUSF	*	*	206*	40*
0202 20 10				
QUARTIERS COMPENSES GEFROREN				
EINF	85*	16*	234*	62*
EU	85	16	234	62
AUSF	*	*	188*	27*
0202 20 30				
RINDERVORDERVIERTEL ZUS O GETR GEFROR				
EINF	*	*	24289*	8885*
EU			24289	8885
FRANKR			14317	5099
NIEDL			422	256
IRLAND			932	271
DAENM			4263	1381
SPAN			4294	1586
AUSF	24947*	5620*	211132*	45091*
EU	42	12	2727	1142
FRANKR			1913	795
NIEDL			507	198
GRIECH	16	8	238	119
TUERK	2006	581	19852	4097
POLEN			27355	4924
TSCHE			1644	383
SLOWAK			1722	404
UNGARN			1619	317
BULGAR			2763	567
RUSSLD	9838	2518	76412	17983
KASACH			916	218
TURKM			3048	536
USBEK	12986	2486	39382	7224
SLOWEN			4636	860
MAROKK			9713	2031
IRAN			17662	4089
0202 20 50				
RINDERHINTERVIERTEL ZUS O GETR GEFROR				
EINF	*	*	10469*	4382*
EU			10469	4382
FRANKR			10042	4161
DAENM			318	185
AUSF	36718*	8202*	540682*	111697*
EU	16	13	15351	5347
ITAL	16	13	13648	4743
G BRIT			612	254
GRIECH			629	231
KANARI			6616	1616
SCHWED			966	470
TUERK	1337	392	46703	8999
POLEN			54644	9691
TSCHE			3469	801
SLOWAK			2282	491
UNGARN	344	80	54226	11133
RUMAEN			2282	591
BULGAR			8222	1709
ALBAN			912	143
RUSSLD	12134	3129	181441	37830
KASACH			929	202
TURKM			8403	1836
USBEK	22386	4469	83702	12400
TADSCH			3404	600
SLOWEN			13423	2712
KROAT			18710	4146
MAZED			893	208
MAROKK			20801	3677
GABUN			2345	400
IRAN			29792	6981
0202 20 90				
AND TEILST MIT KNOCH V RIND GEFROREN				
EINF	822*	232*	8881*	4688*
AUS LG			242	156
EU	258	149	6752	3406
FRANKR	68	62	795	673
BELLUX	32	17	279	257
NIEDL	156	58	3453	1268
ITAL			883	460
DAENM	5	12	917	504
SPAN			234	116
TUERK			286	123
UNGARN	156	38	374	166
BRASIL			798	803
AUSF	813*	284*	11119*	6490*
EU	578	217	9117	5643
FRANKR			2103	1478
BELLUX			709	537
NIEDL	527	191	4941	2602
ITAL			448	462
GRIECH	51	26	577	420
RUSSLD	35	67	378	370
IRAN			778	248
0202 30 10				
TEILST OHNE KNOCH V RIND (VIERT) GEFR				
EINF	613*	254*	6024*	3661*
EU	219	132	5001	3363
FRANKR	124	88	1583	1190
BELLUX	36	12	602	481
NIEDL	49	27	1008	730
ITAL			298	186
DAENM			1011	547
SPAN	10	5	416	221
OESTER			626	178
ARGENT	394	122	394	122
AUSF	44*	77*	422*	234*
EU	44	77	422	234
GRIECH			302	126
0202 30 50				
TEILST OHNE KNOCH V RIND (CROPS) GEFR				
EINF	1274*	545*	33480*	16265*
AUS LG	724	324	23792	11482
EU	15	10	2660	1077
G BRIT			392	218
DAENM			1965	656
SIMBAB			8112	4715
NAMIB	783	309	9858	4089
BOTSU	476	226	13134	6375
AUSF	2174*	510*	16839*	4536*
EU	592	292	6641	3346
FRANKR	196	105	3734	1956
BELLUX	200	81	988	358
NIEDL			341	167
G BRIT			196	112
GRIECH	196	106	1372	750
UNGARN			1113	207
AEGYPT	1006	139	7889	788
SAUDIA	418	47	800	141
0202 30 90				
AND TEILST OHNE KNOCHEN V RIND GEFROR				
EINF	52672*	35985*	484834*	312348*
EV	141	112	1325	1089
LV	122	76	2712	1566
AUS LG	21635	14578	97361	64145
EU	12271	7897	236339	142810
FRANKR	3113	2285	53284	36444
BELLUX	1469	1085	19479	16345
NIEDL	1055	1049	29147	25326
ITAL	1771	1015	31006	19696
G BRIT	19	20	1081	756
IRLAND	1179	447	27679	11047
DAENM	3171	1544	61815	26162
SPAN	494	252	12827	7029
OESTER	514	192	672	239
POLEN	388	237	1250	828
TSCHE	234	243	1553	1311
SLOWAK	163	156	3671	2772
UNGARN	512	340	6181	3940
RUMAEN	173	94	2764	2146
KROAT			483	413
ZENTAF			1190	631
MADAG	1349	601	10090	4888
SIMBAB	611	367	15901	9616
NAMIB	1038	461	10006	4437
BOTSU	4795	2499	22084	11677
USA	16	10	178	241
BRASIL	10044	8441	64917	58679
PARAGU	4651	4137	10134	8792
URUGU	4938	2937	23724	15942
ARGENT	10410	7134	47267	38380
ISRAEL			384	228
AUSTRL	346	180	4671	2371
NEUSEE	176	260	1351	1943
AUSF	86380*	22360*	843282*	239460*
FV	57	72	731	825
EU	7683	4872	123668	72705
FRANKR	1522	887	17614	9365
BELLUX	357	262	4988	4543
NIEDL	980	922	26302	12676
ITAL	138	83	8484	3268
G BRIT	939	437	10514	5115
IRLAND			190	144
DAENM	535	758	7021	6104
GRIECH	2575	1499	43375	26829
PORTUG	5	2	688	268
SPAN	632	252	7525	4193
KANARI			298	371
SCHWED			790	868
OESTER	57	72	805	857
GIBRAL			253	150
MALTA	130	136	343	316
POLEN	1254	222	21381	3406
TSCHE			6516	1041
SLOWAK	631	176	4967	928
UNGARN	1786	449	7237	1451
RUMAEN			470	147
BULGAR			6184	1091
ALBAN	431	83	2808	374
RUSSLD	10861	2207	52693	10934
TURKM			21772	4825
USBEK	16784	2535	80907	13982
SLOWEN	176	75	5087	1262
KROAT	645	195	8658	3096
B HERZ	861	243	1839	584
SERB M	1348	534	1348	534
MAZED			918	181
MAROKK			177	332
ALGER	12141	3424	23926	6967
LIBYEN			2476	1034
AEGYPT	24881	5473	205188	40584
LIBERI			2391	414
ELFBK			1945	146
GHANA			1448	201
GABUN	473	82	2712	268
ZAIRE			18606	1499
KOMOR	227	24	1530	184
LIBAN	674	91	10569	2243
SYRIEN			5238	578
IRAK			2538	136
IRAN			144394	45829
ISRAEL			8213	1608
JORDAN	2057	328	23433	8095
SAUDIA	1344	421	14973	4942
KUWAIT	241	78	4352	1964
BAHRAI			229	108
A EMIR	1164	436	7810	3610
OMAN	246	84	1109	418
SINGAP	86	106	275	143
PHILIP			10634	1909
0203 11 10				
GANZE U HALBE HAUSSCHWEINE FR GEKUEHL				
EINF	390944*	110292*	3760548*	1065271*
FV	827	264	8882	1899
EU	390117	110028	3753918	1063163
FRANKR	23303	6767	173288	50808
BELLUX	106037	32605	1061324	338857
NIEDL	160586	44138	1727512	482048
G BRIT	58369	15187	432443	105381
IRLAND	6362	1659	86708	20832
DAENM	34006	9400	242209	62952
SPAN	1454	372	10070	2393
SCHWZ	827	264	8882	1899
POLEN			494	110
AUSF	19285*	5069*	135871*	44272*
EU	13862	4758	114556	39224
BELLUX			5337	1669
NIEDL			4019	1100
ITAL	12130	4312	91048	31999
DAENM	211	86	2859	653
GRIECH	1199	386	11283	3691
OESTER			280	100
TUERK			406	122
LETTLD	1054	229	3192	725
UNGARN	4103	900	11469	2640
RUSSLD	98	21	3204	716
KROAT	128	34	1058	284
0203 11 90				
AND GANZE U HALBE SCHWEINE FR GEKUEHL				
EINF	447*	163*	8538*	2694*
EU	294	89	7811	2385
BELLUX	294	89	7716	2352
UNGARN	153	74	727	309
AUSF	1*	1*	330*	278*
EU			329	277
FRANKR			184	175
0203 12 11				
SCHINKEN U TEILE V HAUSSCHWEIN FR GEK				
EINF	66017*	24260*	692658*	253038*

Wichtigste Ursprungs- und Bestimmungs-Laender	DEZEMBER 1994		JAN./DEZ. 1994	
	dt = 100kg	1000 DM	dt = 100kg	1000 DM
EU	66017	24260	692641	253028
FRANKR	1375	671	17808	7943
BELLUX	16420	6096	137161	51227
NIEDL	30654	10891	340210	122637
ITAL	12	15	4820	2918
DAENM	14291	5576	175411	62700
SPAN	3368	1011	17337	5534
AUSF	46137*	15199*	521450*	180126*
EU	45342	14944	502102	174191
FRANKR	200	63	678	236
BELLUX			1918	681
NIEDL	385	139	2188	802
ITAL	41841	13727	485685	168790
G BRIT			390	107
DAENM			1981	604
SPAN	2913	1014	8185	2928
SCHWZ			4121	1352
OESTER			7852	2459
POLEN	580	184	4248	931
UNGARN			1442	515
RUSSLD	213	70	1926	656
0203 12 19				
SCHULTER U TEILE V HAUSSCHWEIN FR GEK				
EINF	52850*	13389*	593305*	142204*
EU	52850	13389	593114	142136
FRANKR	717	238	10611	3382
BELLUX	5486	1453	71148	19033
NIEDL	39741	9804	461622	104888
ITAL			660	193
G BRIT	1167	284	6357	1413
IRLAND			606	159
DAENM	5189	1674	36438	10795
SPAN	881	238	5764	2271
AUSF	2642*	714*	18346*	4369*
EU	2607	701	11068	3036
BELLUX	100	38	356	118
NIEDL	1714	402	5734	1529
ITAL	789	260	3309	1155
GRIECH	4	1	407	143
OESTER			368	138
POLEN			6083	885
RUSSLD			454	166
0203 12 90				
SCHINK SCHULTERN V AND SCHWEIN FR GEK				
EINF	40*	62*	443*	435*
EU			187	58
UNGARN	40	62	190	283
AUSF	*	*	793*	306*
EU			768	280
NIEDL			362	105
ITAL			367	164
0203 19 11				
VORDERTEILE M KNOCH V HAUSSCHW FR GEK				
EINF	6980*	2277*	73261*	22848*
EU	6977	2276	72659	22670
FRANKR			1203	433
BELLUX	741	262	8340	1911
NIEDL	3077	1084	30219	10269
G BRIT			6712	1533
IRLAND	1469	323	3105	686
DAENM	1690	617	26022	7811
UNGARN	3	1	695	171
AUSF	397*	105*	1378*	346*
EU	397	105	1151	298
FRANKR	176	32	598	109
NIEDL	221	73	485	155
0203 19 13				
KOTELETTSTR U TEILE V HAUSSCHW FR GEK				
EINF	31677*	15147*	440922*	193375*
EU	30769	14620	437651	191837
FRANKR	3020	1551	43440	20250
BELLUX	16207	7637	152491	71619
NIEDL	9540	3723	198069	77398
ITAL			2658	1196
G BRIT	1031	477	4063	1634
IRLAND	122	164	2017	958
DAENM	750	933	32483	16868
SPAN	99	135	2630	1916
OESTER	238	99	729	313
UNGARN	670	428	2335	1180
AUSF	2210*	977*	18361*	7865*
EU	2201	972	17899	7646
BELLUX	45	19	1174	382
NIEDL	941	384	6349	2311
ITAL	1112	545	9659	4520
DAENM	37	24	474	283
MAZED			376	165

Wichtigste Ursprungs- und Bestimmungs-Laender	DEZEMBER 1994		JAN./DEZ. 1994	
	dt = 100kg	1000 DM	dt = 100kg	1000 DM
0203 19 15				
BAEUCHE U TEILE V HAUSSCHWEIN FR GEK				
EINF	29041*	7813*	269265*	70176*
EU	29031	7810	268835	70029
FRANKR	161	59	3462	872
BELLUX	4055	1149	57512	13093
NIEDL	18186	5075	170611	46116
ITAL	1020	99	2527	327
DAENM	4315	1158	31651	8919
SPAN	1294	270	2868	650
OESTER			419	143
AUSF	9659*	1808*	91819*	16257*
EU	1511	329	27083	5792
FRANKR	110	17	5824	1512
BELLUX	87	37	578	154
NIEDL	913	140	5601	823
ITAL	375	130	5630	1853
DAENM			8108	1390
GRIECH	16	5	1342	360
UNGARN	8130	1471	63763	10348
0203 19 55				
AND FLEISCH O KNOCH V HAUSSCHW FR GEK				
EINF	101972*	57670*	1178684*	555624*
LV			27	33
AUS LG			38	21
EU	101934	57633	1177096	554644
FRANKR	3212	2151	62787	32453
BELLUX	31536	20649	345386	197187
NIEDL	17099	8466	240067	109783
ITAL	323	238	3843	2671
G BRIT	1742	2071	13813	14176
IRLAND	186	181	2049	1375
DAENM	43041	21603	462232	183617
SPAN	4823	2374	26914	13210
SCHWZ			287	225
UNGARN	38	37	1228	708
AUSF	1793*	730*	33967*	15323*
EU	1791	729	33600	15170
FRANKR	122	54	1241	573
NIEDL	298	36	19958	9190
ITAL	1035	455	9343	3806
G BRIT			1463	654
IRLAND			332	149
DAENM	105	69	653	380
GRIECH	4	3	248	230
0203 19 59				
AND FLEISCH M KNOCH V HAUSSCHW FR GEK				
EINF	7439*	2367*	105324*	29881*
EU	7439	2367	104938	29721
FRANKR	2210	466	29805	5772
BELLUX	321	138	2236	748
NIEDL	1600	621	29456	7978
ITAL	2406	876	2637	922
DAENM	902	264	40199	14095
SPAN			388	137
OESTER			270	124
AUSF	2211*	388*	17515*	4682*
EU	2131	356	17211	4572
NIEDL	1728	217	13597	3443
ITAL	321	119	2325	886
GRIECH	46	15	387	111
0203 19 90				
AND FLEISCH V AND SCHWEIN FR GEKUEHLT				
EINF	137*	184*	2878*	2252*
EU	57	33	2667	1911
BELLUX	64	31	2242	1657
UNGARN	80	121	209	341
AUSF	*	*	218*	211*
EU			218	211
0203 21 10				
GANZE U HALBE HAUSSCHWEINE GEFROREN				
EINF	301*	71*	2323*	473*
EU	301	71	2323	473
G BRIT			1518	293
DAENM	301	71	866	131
AUSF	20312*	4937*	466836*	90300*
EU			110	30
LETTLD			1186	228
UNGARN			1363	300
UKRAIN			9651	1915
RUSSLD	20098	4880	452355	87624
0203 21 90				
AND GANZE U HALBE SCHWEINE GEFROREN				
EINF	8*	13*	74*	65*

Wichtigste Ursprungs- und Bestimmungs-Laender	DEZEMBER 1994		JAN./DEZ. 1994	
	dt = 100kg	1000 DM	dt = 100kg	1000 DM
EU			66	52
AUSF	5*	14*	14*	30*
EU	5	14	5	14
0203 22 11				
SCHINKEN U TEILE V HAUSSCHWEIN GEFROR				
EINF	3810*	1110*	36850*	10832*
EU	3523	1018	35673	10302
BELLUX	470	257	3886	2008
NIEDL	541	249	5747	2841
ITAL	36	22	714	419
G BRIT	1828	304	18761	2929
DAENM	616	172	6127	1964
UNGARN	287	92	874	229
AUSF	720*	288*	6202*	2638*
EU	306	103	4983	1657
FRANKR			373	146
NIEDL	242	81	454	141
ITAL			3437	1094
SPAN	60	21	711	284
RUSSLD	156	64	2934	833
0203 22 19				
SCHULTER U TEILE V HAUSSCHWEIN GEFROR				
EINF	938*	307*	15440*	4804*
EU	938	307	15440	4804
FRANKR	495	182	3814	1342
BELLUX	37	14	821	349
NIEDL	303	64	5232	1307
G BRIT	103	47	461	114
IRLAND			1272	336
DAENM			3868	1271
AUSF	924*	285*	8978*	2564*
EU	849	263	5642	1782
NIEDL	153	50	608	224
ITAL			1708	537
G BRIT	570	166	2980	845
UNGARN			1248	271
KROAT			1980	502
0203 22 90				
SCHINK SCHULTERN V AND SCHWEIN GEFROR				
EINF	641*	573*	4804*	3731*
AUS LG	416	303	2353	1669
EU			741	271
FRANKR			104	108
NIEDL			514	125
OESTER			138	142
UNGARN	135	181	894	870
AUSTRL	506	392	3231	2448
AUSF	145*	216*	836*	860*
EU	145	216	802	815
FRANKR	86	97	389	380
BELLUX	8	8	187	208
ITAL	51	111	87	119
0203 29 11				
VORDERTEILE M KNOCH V HAUSSCHW GEFROR				
EINF	556*	196*	13019*	4093*
EU	556	196	12952	4066
FRANKR	305	111	548	229
BELLUX	3	2	1486	648
NIEDL			1715	303
ITAL	171	53	2711	896
DAENM	78	30	5423	1649
SPAN			719	304
AUSF	11*	6*	8713*	1596*
PV	11	6	136	78
EU			298	134
BELLUX			268	124
RUSSLD			8168	1368
0203 29 13				
KOTELETTSTR U TEILE V HAUSSCHW GEFROR				
EINF	4137*	2664*	74773*	38606*
EU	3904	2611	73277	37687
FRANKR	665	434	10341	4617
BELLUX	914	450	15826	7484
NIEDL	356	140	7877	2641
ITAL	547	363	4498	2981
G BRIT	119	56	889	332
IRLAND			791	431
DAENM	991	1026	30574	16035
SPAN	108	42	2481	1166
UNGARN	194	135	1369	869
AUSF	698*	314*	12398*	3708*
PV			62	73

Wichtigste Ursprungs- und Bestimmungs-Laender	DEZEMBER 1994		JAN./DEZ. 1994	
	dt = 100kg	1000 DM	dt = 100kg	1000 DM
EU	504	229	11088	3237
BELLUX	15	8	637	200
NIEDL	311	106	8880	2277
ITAL			321	142
DAENM	20	12	824	434
SPAN	158	103	188	103
RUSSLD	70	21	848	190
0203 29 15				
BAEUCHE U TEILE V HAUSSCHWEIN GEFROR				
EINF	13930*	4552*	99560*	29375*
AUS LG			132	36
EU	13788	4513	97692	28913
FRANKR	47	24	1136	318
BELLUX	534	147	8811	1956
NIEDL	8825	3201	55145	17924
DAENM	1887	582	17738	5405
SPAN	2495	869	14427	3232
OESTER	132	36	1748	438
AUSF	2443*	531*	29214*	5681*
EU	1325	348	11466	2758
FRANKR	214	71	346	111
BELLUX	249	56	2320	210
NIEDL	450	81	2348	474
ITAL	382	129	1581	533
G BRIT			2086	586
DAENM			2180	687
GRIECH	30	11	606	187
POLEN	239	45	3382	496
UNGARN	846	129	4637	744
RUSSLD			6282	1047
KROAT			1051	284
HONGK			1186	184
0203 29 55				
AND FLEISCH O KNOCH V HAUSSCHW GEFROR				
EINF	69451*	34664*	976848*	408680*
AUS LG	275	185	5828	3476
EU	67938	33626	963040	399816
FRANKR	7236	3185	88739	38432
BELLUX	16220	7373	220679	83498
NIEDL	6370	2389	121878	40860
ITAL	4793	2679	37869	23240
G BRIT	2186	1267	33821	18222
IRLAND	3270	2038	31516	14173
DAENM	24106	12332	369769	156636
GRIECH			285	106
SPAN	3757	2193	58484	27651
OESTER			606	232
UNGARN	1476	1014	12809	8420
RUMAEN			271	129
AUSF	21582*	8300*	91916*	33033*
PV	25	23	274	251
EU	20184	7902	68186	27557
FRANKR	5699	2812	10641	4574
BELLUX	39	14	1046	360
NIEDL	5071	1491	18370	6082
ITAL	6652	2452	20517	7948
G BRIT	457	188	1608	417
DAENM	297	297	4706	1688
GRIECH	403	147	2376	765
SPAN	1566	801	8787	5668
OESTER	25	23	580	334
LITAU			3130	732
POLEN	209	96	287	119
UNGARN	864	163	5883	1146
RUSSLD	48	31	11294	2438
KROAT	227	71	1038	381
0203 29 59				
AND FLEISCH M KNOCH V HAUSSCHW GEFROR				
EINF	2315*	720*	23101*	5939*
EU	2315	720	23091	5937
FRANKR	197	40	1879	475
BELLUX			2077	548
NIEDL	893	298	5700	1514
ITAL	17	3	1099	221
G BRIT			434	116
DAENM	525	167	10110	2560
SPAN	683	212	1792	503
AUSF	4496*	916*	51349*	13027*
EU	3039	764	46549	12377
BELLUX	22	7	3587	617
NIEDL	669	185	9129	2116
G BRIT	2168	602	30298	8855
DAENM			1950	368
GRIECH			962	245
PORTUG			440	119
SCHWED	213	9	1258	122
UNGARN	1097	97	1469	139
NL ANT	147	46	387	102
0203 29 90				
AND FLEISCH V AND SCHWEINEN GEFROREN				
EINF	1407*	1112*	14103*	10319*
AUS LG	84	40	1391	964
EU	226	190	3401	1931
FRANKR	191	185	468	447
BELLUX			719	393
DAENM	35	4	2188	1073
OESTER			593	629
UNGARN	52	74	885	1005
AUSTRL	1129	848	9069	6618
AUSF	197*	184*	3344*	2146*
EU	197	184	3309	2070
FRANKR	24	27	1077	629
BELLUX	14	16	291	410
NIEDL	159	141	585	396
ITAL			388	231
DAENM			872	310
0204 10 00				
GANZE U HALBE SCHAF/ZIEGLAEMM FR GEK				
EINF	8428*	5164*	54567*	32393*
EU	8405	5150	54259	32160
FRANKR	51	47	786	557
NIEDL	17	13	389	260
G BRIT	3857	2433	35865	20830
IRLAND	4341	2605	16988	10311
UNGARN	23	14	284	223
AUSF	94*	107*	2020*	1609*
EV	94	107	1550	1320
EU			316	192
SCHWZ	60	83	771	779
OESTER	34	24	933	638
0204 21 00				
GANZE U HALBE SCHAFE FRISCH GEKUEHLT				
EINF	4*	1*	249*	187*
EU	4	1	248	186
AUSF	*	*	31*	24*
0204 22 10				
VORDERTEILE USW V SCHAF FRISCH GEK				
EINF	387*	315*	680*	548*
EU	387	315	649	512
IRLAND	387	315	623	491
AUSF	*	*	1*	1*
EU			1	1
0204 22 30				
RIPPENST USW V SCHAF FRISCH GEKUEHLT				
EINF	693*	593*	3315*	4131*
EU	609	438	2481	2605
FRANKR	53	74	383	565
G BRIT	196	219	1593	1782
IRLAND	360	145	470	247
NEUSEE	81	150	807	1479
AUSF	3*	3*	38*	40*
EU	3	3	28	32
0204 22 50				
SCHWANZST USW V SCHAF FRISCH GEKUEHLT				
EINF	20*	24*	431*	517*
EU	14	19	384	464
FRANKR	6	10	77	156
G BRIT	6	9	148	156
IRLAND			160	151
AUSF	*	*	3*	2*
EU			3	2
0204 22 90				
AND FLEISCH MIT KNOCH V SCHAF FR GEK				
EINF	1872*	2025*	13736*	14964*
AUS LG	30	32	30	32
EU	346	270	2971	2563
FRANKR	68	78	831	883
BELLUX	28	13	317	146
G BRIT	34	46	469	482
IRLAND	164	105	1249	972
AUSTRL	652	667	2795	2873
NEUSEE	874	1088	7959	9527
AUSF	12*	25*	218*	330*
EV			131	160
EU	4	8	10	16
SCHWZ			169	240
0204 23 00				
AND FLEISCH OHNE KNOCH V SCHAF FR GEK				
EINF	3597*	3791*	18176*	20098*
AUS LG	6	13	11	24
EU	21	33	1584	958
FRANKR	12	15	491	402
G BRIT	5	17	84	137
IRLAND	1	1	407	159
SPAN			511	193
URUGU	2635	2030	10252	7995
AUSTRL	182	285	1051	1517
NEUSEE	759	1443	5281	9611
AUSF	2*	2*	99*	199*
EU	2	2	99	199
ITAL			72	179
0204 30 00				
GANZE U HALBE SCHAF/ZIEGLAEMMER GEFR				
EINF	1816*	668*	22826*	9322*
EU	7	4	2291	1159
G BRIT			2011	1054
NEUSEE	1809	664	20531	8162
AUSF	*	*	411*	108*
EU			411	108
0204 41 00				
GANZE UND HALBE SCHAFE GEFROREN				
EINF	*	*	205*	109*
NEUSEE			205	109
AUSF	*	*	10*	2*
EU			10	2
0204 42 10				
VORDERTEILE USW V SCHAFEN GEFROREN				
EINF	*	*	1722*	559*
NEUSEE			1722	559
AUSF	*	*	1*	1*
EU			1	1
0204 42 30				
RIPPENSTUECKE USW V SCHAFEN GEFROREN				
EINF	10*	6*	492*	254*
EU	10	6	260	94
AUSF	*	*	25*	33*
EU			2	2
0204 42 50				
SCHWANZSTUECKE USW V SCHAFEN GEFROREN				
EINF	25*	18*	100*	69*
AUSF	*	*	*	*
0204 42 90				
AND FLEISCH MIT KNOCH V SCHAF GEFROR				
EINF	12916*	7899*	157994*	93068*
AUS LG			1522	986
EU	109	73	523	287
NIEDL	97	68	210	124
AUSTRL	1060	513	12718	5988
NEUSEE	11719	7306	144693	86750
AUSF	59*	31*	2283*	1433*
EU	59	31	1974	1139
BELLUX			389	273
DAENM	38	20	481	280
SPAN			624	443
OESTER			283	242
0204 43 10				
FLEISCH V LAEMMERN O KNOCHEN GEFROREN				
EINF	1722*	1239*	40595*	26774*
AUS LG			244	209
EU	179	66	4507	2051
FRANKR	72	25	1452	584
BELLUX			97	123
NIEDL			412	210
G BRIT			123	123
SPAN	107	41	2264	953

Wichtigste Ursprungs- und Bestimmungs-Laender	DEZEMBER 1994		JAN./DEZ. 1994	
	dt = 100kg	1000 DM	dt = 100kg	1000 DM
URUGU	225	149	5492	4130
ARGENT			3287	1743
AUSTRL			219	157
NEUSEE	1318	1024	25891	18692
AUSF	18*	16*	893*	529*
EU	6	9	725	380
FRANKR			370	229
0204 43 90				
AND FLEISCH V SCHAF OHNE KNOCHEN GEFR				
EINF	4437*	3011*	67509*	40006*
AUS LG			947	474
EU	247	85	1230	605
BELLUX	23	12	376	184
NIEDL			358	227
SPAN	219	65	491	186
AUSTRL	2215	1998	11988	9670
NEUSEE	1976	928	54094	29642
AUSF	65*	71*	600*	384*
EU	65	71	427	268
0204 50 11				
GANZE U HALBE ZIEGEN FRISCH GEKUEHLT				
EINF	65*	100*	935*	1259*
EU	65	100	922	1244
FRANKR	65	100	920	1243
AUSF	*	*	*	*
0204 50 13				
VORDERTEILE USW V ZIEGEN FR GEKUEHLT				
EINF	*	*	138*	169*
EU			138	169
FRANKR			138	169
AUSF	*	*	*	*
0204 50 15				
RIPPENST USW V ZIEGEN FRISCH GEKUEHLT				
EINF	*	*	7*	12*
EU			2	3
AUSF	*	*	*	*
0204 50 19				
SCHWANZST USW V ZIEGE FRISCH GEKUEHLT				
EINF	*	*	*	*
AUSF	*	*	*	*
0204 50 31				
AND FLEISCH MIT KNOCH V ZIEGEN FR GEK				
EINF	31*	37*	44*	52*
EU	31	37	41	48
AUSF	*	*	*	*
0204 50 39				
AND FLEISCH OHNE KNOCH V ZIEGE FR GEK				
EINF	*	*	4*	10*
EU			4	10
AUSF	*	*	*	*
0204 50 51				
GANZE UND HALBE ZIEGEN GEFROREN				
EINF	*	*	59*	68*
EU			59	68
AUSF	*	*	4*	2*
EU			4	2
0204 50 53				
VORDERTEILE USW V ZIEGEN GEFROREN				
EINF	*	*	*	*
AUSF	*	*	*	*

Wichtigste Ursprungs- und Bestimmungs-Laender	DEZEMBER 1994		JAN./DEZ. 1994	
	dt = 100kg	1000 DM	dt = 100kg	1000 DM
0204 50 55				
RIPPENSTUECKE USW V ZIEGEN GEFROREN				
EINF	*	*	*	*
AUSF	*	*	*	*
0204 50 59				
SCHWANZSTUECKE USW V ZIEGEN GEFROREN				
EINF	*	*	*	*
AUSF	*	*	*	*
0204 50 71				
AND FLEISCH MIT KNOCH V ZIEGEN GEFROR				
EINF	3*	1*	201*	112*
EU	3	1	201	112
AUSF	*	*	1*	3*
0204 50 79				
AND FLEISCH OHNE KNOCH V ZIEGE GEFROR				
EINF	*	*	11*	5*
EU			11	5
AUSF	*	*	*	*
0205 00 11				
FLEISCH V PFERDEN FRISCH GEKUEHLT				
EINF	*	*	211*	101*
EU			201	95
AUSF	31*	12*	570*	222*
EU	31	12	570	222
FRANKR	31	12	570	222
0205 00 19				
FLEISCH VON PFERDEN GEFROREN				
EINF	314*	85*	9013*	2324*
EU	314	85	9013	2324
BELLUX	171	47	4606	1259
NIEDL	143	38	4407	1065
AUSF	68*	39*	79*	53*
EU			2	1
0205 00 90				
FLEISCH V ESELN MAULTIEREN MAULESELN				
EINF	*	*	29*	14*
EU			4	5
AUSF	*	*	*	*
0206 10 10				
SCHLACHTNEBERZ RIND HST PHARM ERZ FRI				
EINF	*	*	63*	20*
EU			63	20
AUSF	*	*	168*	42*
EU			168	42
0206 10 91				
LEBERN VON RINDERN FRISCH OD GEKUEHLT				
EINF	250*	132*	4941*	2382*
PV	5	1	36	11
EU	245	131	4825	2365
FRANKR	84	27	928	309
BELLUX	22	15	352	267
NIEDL	131	83	3012	1687
AUSF	3109*	1173*	30968*	9923*
EU	3082	1163	30671	9759
FRANKR	1843	729	13168	3920
ITAL	449	185	5462	2124
GRIECH	715	238	10954	3585
B HERZ	27	10	397	164
0206 10 95				
ZWERCHFELLPFEILER USW V RIND FR GEK				
EINF	*	*	72*	30*
EU			35	12

Wichtigste Ursprungs- und Bestimmungs-Laender	DEZEMBER 1994		JAN./DEZ. 1994	
	dt = 100kg	1000 DM	dt = 100kg	1000 DM
AUSF	1013*	745*	14068*	12364*
EU	1013	745	14068	12364
FRANKR	852	630	12339	11028
NIEDL	78	30	747	402
ITAL	83	85	955	912
0206 10 99				
AND SCHLACHTNEBENERZ V RIND FR GEK				
EINF	1344*	548*	15602*	6761*
PV	14	2	124	24
EU	1167	469	12906	5710
FRANKR	583	272	4496	1727
BELLUX	89	41	723	507
NIEDL	266	110	4975	2309
ITAL			431	310
IRLAND	8	4	325	155
DAENM	121	42	1851	637
OESTER	183	76	2557	1022
AUSF	12858*	2975*	136840*	34691*
EU	12545	2922	133088	33874
FRANKR	3047	1224	37789	17229
BELLUX	838	107	2876	769
NIEDL	5282	363	63029	5436
ITAL	2479	1006	21490	8734
G BRIT	201	52	1129	200
GRIECH	986	166	6730	1224
UNGARN	119	19	1629	282
SLOWEN			801	217
KROAT			901	276
0206 21 00				
ZUNGEN VON RINDERN GEFROREN				
EINF	796*	507*	8983*	5994*
AUS LG			182	141
EU	184	158	2481	1896
BELLUX	171	143	1400	1168
NIEDL	3	3	439	223
ITAL	8	10	337	293
SPAN			161	122
SCHWED			1342	1053
OESTER	57	41	441	306
SLOWAK	26	20	137	104
UNGARN			370	297
RUMAEN			280	197
USA			399	201
KANADA			235	136
BRASIL			274	226
ARGENT	504	268	2118	953
AUSTRL			716	478
AUSF	64*	54*	1359*	1062*
EU	64	54	1252	1026
FRANKR	64	54	591	500
ITAL			564	462
0206 22 10				
LEBERN V RIND Z HERST PHARM ERZ GEFR				
EINF	154*	15*	1736*	166*
EU			34	6
URUGU	154	15	1701	160
AUSF	*	*	*	*
0206 22 90				
ANDERE LEBERN VON RINDERN GEFROREN				
EINF	106*	35*	4708*	1027*
EU	106	35	2153	440
NIEDL	106	35	277	121
DAENM			1082	171
AUSTRL			1769	408
NEUSEE			719	166
AUSF	2179*	428*	13521*	2617*
EU	64	14	1544	329
FRANKR	12	2	602	140
SCHWZ	438	50	1096	133
OESTER	782	213	3037	495
RUSSLD	889	150	7066	1505
0206 29 10				
SCHLACHTNEBERZ RIND HST PHARM ERZ GFR				
EINF	64*	30*	2982*	492*
EU	64	30	1585	304
NIEDL	64	30	422	152
DAENM			1143	142
URUGU			1404	156
AUSF	*	*	2310*	260*
EU			2058	207
DAENM			1456	119

Wichtigste Ursprungs- und Bestimmungs-Laender	DEZEMBER 1994		JAN./DEZ. 1994	
	dt = 100kg	1000 DM	dt = 100kg	1000 DM
0206 29 91				
ZWERCHFELLPFEILER USW V RIND GEFROREN				
EINF	603*	267*	6921*	3093*
AUS LG			119	32
EU	370	166	2882	1351
NIEDL			1101	529
IRLAND	327	151	1635	768
BRASIL	117	33	1001	442
ARGENT	116	88	2736	1213
AUSF	996*	705*	5178*	4048*
EU	996	705	5178	4048
FRANKR	917	670	4526	3637
0206 29 99				
AND SCHLACHTNEBENERZ V RIND GEFROREN				
EINF	1611*	527*	18830*	5162*
AUS LG			47	12
EU	1007	309	15264	3255
FRANKR	230	26	3105	476
BELLUX			914	454
NIEDL	411	110	6906	1086
ITAL	162	150	1874	784
DAENM	98	16	1373	348
OESTER	30	2	753	821
USA	381	99	1534	746
ARGENT	191	116	277	139
AUSF	6803*	1460*	59283*	14660*
EU	4041	843	51339	11436
FRANKR	1089	452	12228	4684
BELLUX	2	2	2642	813
NIEDL	1378	92	9256	698
ITAL	392	73	5024	987
G BRIT	388	96	16246	3927
GRIECH	812	128	3303	497
SPAN			187	101
SCHWZ	511	88	1631	384
OESTER	519	66	7700	821
POLEN	202	35	1700	303
UNGARN	389	101	3055	571
SLOWEN	407	130	1625	601
KROAT	397	123	1096	347
0206 30 10				
SCHLACHTNEBERZ SCHW HST PHARM ERZ FR				
EINF	*	*	436*	96*
EU			436	96
AUSF	*	*	3*	6*
EU			3	6
0206 30 21				
LEBERN V HAUSSCHWEIN FRISCH GEKUEHLT				
EINF	9968*	1531*	110960*	17243*
PV	8	1	35	7
EU	9960	1530	110881	17229
FRANKR	220	32	2452	369
BELLUX	1161	177	18678	2369
NIEDL	8516	805	68861	10113
ITAL			1925	287
DAENM	2837	482	22086	3742
SPAN	226	34	1454	214
AUSF	*	*	1263*	222*
EU			779	123
NIEDL			760	119
0206 30 31				
AND SCHLACHTNEBERZ V HAUSSCHW FR GEK				
EINF	24194*	2948*	239122*	29907*
PV	22	3	143	24
EU	24143	2944	238842	29813
FRANKR	1336	60	9383	778
BELLUX	6782	733	48468	5145
NIEDL	13777	1808	137636	16487
ITAL	1	1	1081	119
IRLAND			1022	239
DAENM	2099	309	38188	3874
SPAN	104	19	2662	440
AUSF	3103*	170*	22845*	1203*
EU	2427	120	15654	813
FRANKR	508	22	2777	128
BELLUX	1138	48	9046	335
NIEDL	265	5	2319	173
ITAL	271	30	1446	158
SCHWED			3513	119
LITAU	100	8	1659	113

Wichtigste Ursprungs- und Bestimmungs-Laender	DEZEMBER 1994		JAN./DEZ. 1994	
	dt = 100kg	1000 DM	dt = 100kg	1000 DM
0206 30 90				
AND SCHLACHTNEBERZ V AND SCHW FR GEK				
EINF	1*	2*	93*	20*
EU	1	2	62	17
AUSF	79*	7*	2295*	132*
EU			1460	72
0206 41 10				
LEBERN V SCHWEIN HERST PHARM ERZ GEFR				
EINF	*	*	492*	57*
EU			492	57
AUSF	*	*	*	*
0206 41 91				
LEBERN VON HAUSSCHWEINEN GEFROREN				
EINF	4181*	691*	68121*	10228*
EU	4149	687	67823	10152
FRANKR	279	48	2899	431
BELLUX	140	31	2872	434
NIEDL	908	161	14316	2420
ITAL	492	70	4649	714
G BRIT	384	47	3789	561
IRLAND	27	8	3469	507
DAENM	1625	277	25474	3622
SPAN	324	48	10555	1463
AUSF	723*	98*	10824*	1434*
EU	116	14	2132	274
SCHWZ	419	52	2999	399
OESTER	56	11	2164	258
UNGARN	132	21	1430	213
0206 41 99				
LEBERN VON ANDEREN SCHWEINEN GEFROREN				
EINF	*	*	90*	21*
EU			90	21
AUSF	197*	21*	948*	118*
0206 49 10				
AND SCHLACHTNEBERZ SCHW HST PHARM ERZ				
EINF	*	*	519*	81*
EU			299	42
AUSF	194*	52*	3829*	412*
EU			493	52
OESTER	194	52	733	198
0206 49 91				
SCHLACHTNEBENERZ V HAUSSCHWEIN GEFROR				
EINF	11900*	1858*	162568*	24016*
AUS LG			63	7
EU	11837	1851	154207	22853
FRANKR	686	98	14378	2216
BELLUX	1268	221	14192	2264
NIEDL	3988	644	63632	9524
ITAL	1115	220	18006	2488
G BRIT	334	46	2919	434
IRLAND	965	268	6378	1681
DAENM	3372	336	27664	3300
SPAN	109	17	6827	943
UNGARN	63	5	5772	652
USA			2175	440
AUSF	10728*	761*	97108*	6897*
EU	3223	163	32597	1779
FRANKR			1327	153
BELLUX	2692	136	24914	1090
NIEDL	531	27	3949	276
ITAL			1105	120
SCHWED	1575	61	21766	801
SCHWZ	868	76	10844	1045
OESTER			3508	338
LITAU	222	17	2587	279
UNGARN	4049	364	16260	1381
BULGAR			2428	392
RUSSLD	204	21	2884	493
USA			389	120
0206 49 99				
SCHLACHTNEBENERZ V AND SCHWEIN GEFROR				
EINF	*	*	1928*	248*
EU			1928	248
BELLUX			1837	224
AUSF	583*	49*	3718*	341*
EU	1	1	767	88

Wichtigste Ursprungs- und Bestimmungs-Laender	DEZEMBER 1994		JAN./DEZ. 1994	
	dt = 100kg	1000 DM	dt = 100kg	1000 DM
UNGARN	378	28	1781	121
0206 80 10				
SCHLACHTNEBERZ AND TIER HST PHARM ERZ				
EINF	*	*	*	*
AUSF	*	*	*	*
0206 80 91				
SCHLACHTNEBERZ V PFERD USW FRISCH GEK				
EINF	*	*	*	*
AUSF	*	*	*	*
0206 80 99				
SCHLACHTNEBERZ V SCHAF ZIEG FR GEK				
EINF	268*	70*	3329*	1112*
EU	268	70	3329	1112
G BRIT	208	50	2746	918
AUSF	*	*	31*	19*
EU			31	19
0206 90 10				
SCHLACHTNEBERZ AND TIER HST PHARM ERZ				
EINF	165*	32*	4337*	666*
EU			346	59
ARGENT	165	32	3206	482
AUSF	*	*	120*	75*
0206 90 91				
SCHLACHTNEBENERZ V PFERD USW GEFROREN				
EINF	*	*	282*	16*
AUSF	*	*	135*	13*
EU			135	13
0206 90 99				
SCHLACHTNEBERZ V SCHAF ZIEGE GEFROREN				
EINF	*	*	158*	71*
EU			7	5
AUSF	*	*	166*	22*
0207 10 11				
HUEHNER M KOPF U STAENDER FRISCH GEK				
EINF	71*	23*	9500*	1568*
EU	71	23	9500	1566
BELLUX			9362	1466
AUSF	*	*	2*	1*
0207 10 15				
HUHN USW O KOPF M HERZ USW FR GEKUEHL				
EINF	1451*	548*	16166*	5752*
EU	1451	548	16156	5752
FRANKR	1	1	472	127
NIEDL	1450	547	15241	5514
AUSF	269*	57*	391*	91*
EU			122	34
0207 10 19				
HUHN USW O KOPF HERZ USW FR GEKUEHLT				
EINF	44008*	16489*	434947*	151172*
EU	42403	15998	422750	147489
FRANKR	4490	1888	46897	16038
BELLUX	1148	343	8579	2533
NIEDL	36083	13584	362704	125189
ITAL -	65	27	2684	929
G BRIT	617	155	1765	494
TSCHE	1544	469	11445	3571
UNGARN	47	15	328	100
AUSF	2993*	1190*	58909*	18921*
EU	2771	883	57316	16947
FRANKR	139	33	517	122
NIEDL	2632	850	29456	9408
G BRIT			25421	6898
DAENM			1176	332
GRIECH			726	174
SCHWZ			305	339
OESTER	208	295	1199	1585

Wichtigste Ursprungs- und Bestimmungs-Laender	DEZEMBER 1994 dt	DEZEMBER 1994 1000 DM	JAN./DEZ. 1994 dt	JAN./DEZ. 1994 1000 DM
0207 10 31				
TRUTHUEHNER OHNE KOPF MIT HERZ USW				
EINF	1691*	550*	2701*	871*
EU	1691	550	2701	871
NIEDL	1284	408	1817	568
IRLAND	399	131	409	138
AUSF	9*	3*	39*	12*
EU	9	3	39	12
0207 10 39				
TRUTHUEHNER OH KOPF HERZ USW FR GEK				
EINF	8527*	3714*	29663*	11985*
EU	8527	3714	29663	11985
FRANKR	4341	1764	12808	6189
NIEDL	2593	1391	8403	2308
ITAL	1511	535	10807	3426
AUSF	*	*	13*	7*
0207 10 51				
ENTEN MIT KOPF U PADDELN FRISCH GEK				
EINF	7*	3*	198*	73*
EU	7	3	198	73
AUSF	*	*	*	*
0207 10 55				
ENTEN OH KOPF PADDELN MIT HERZ USW				
EINF	591*	396*	1586*	828*
EU	591	396	1312	737
NIEDL	515	356	587	403
G BRIT	49	23	564	256
AUSF	3933*	1407*	9958*	3466*
EU	3933	1407	9958	3466
FRANKR	120	28	903	273
NIEDL			685	244
ITAL	372	128	2439	842
DAENM	3418	1241	4700	1700
PORTUG			578	166
SPAN			447	158
0207 10 59				
ENTEN OH KOPF PADDELN HERZ USW FR GEK				
EINF	6875*	4878*	24329*	16127*
EU	6811	4855	24059	16028
FRANKR	4162	3619	17991	11189
NIEDL	2875	2203	4550	4056
G BRIT	37	18	1443	718
AUSF	*	*	343*	77*
EU			342	76
0207 10 71				
GAENSE MIT KOPF U PADDELN FRISCH GEK				
EINF	712*	497*	1037*	530*
EU	170	167	411	219
NIEDL	169	166	178	195
UNGARN	478	236	562	277
AUSF	*	*	*	*
0207 10 79				
GAENSE OH KOPF MIT OD OHNE HERZ USW				
EINF	2708*	1645*	4848*	2637*
EU	61	75	132	126
FRANKR	61	75	98	120
POLEN	472	296	1200	733
UNGARN	2175	1274	3435	1941
AUSF	2*	2*	54*	40*
EU	1	1	1	1
0207 10 90				
PERLHUEHNER FRISCH ODER GEKUEHLT				
EINF	314*	233*	2735*	2041*
EU	314	233	2735	2041
FRANKR	251	177	2550	1877
NIEDL	63	56	178	162
AUSF	9*	10*	15*	13*

Wichtigste Ursprungs- und Bestimmungs-Laender	DEZEMBER 1994 dt	DEZEMBER 1994 1000 DM	JAN./DEZ. 1994 dt	JAN./DEZ. 1994 1000 DM
0207 21 10				
HUHN USW O KOPF M HERZ USW GEFROREN				
EINF	14269*	3282*	218919*	52993*
EU	14269	3282	218032	52795
FRANKR	2324	541	62354	15184
NIEDL	10331	2346	141127	34146
ITAL			1079	205
DAENM	1514	393	13088	3192
UNGARN			807	182
AUSF	777*	177*	45904*	9965*
EU	551	130	23617	5468
NIEDL	541	127	5821	1183
G BRIT			9076	2182
DAENM			7856	1873
POLEN			2133	407
RUSSLD	209	44	17962	3617
KROAT			1218	261
0207 21 90				
HUEHNER USW OH KOPF HERZ USW GEFROREN				
EINF	14288*	4115*	194748*	57594*
AUS LG			911	290
EU	13540	3935	184727	54674
FRANKR	856	222	16250	4340
NIEDL	10832	3319	160281	48629
ITAL	626	99	2747	481
DAENM	78	21	1304	329
GRIECH	1149	274	3654	853
TSCHE			574	183
SLOWAK			337	107
UNGARN	748	180	8910	2607
AUSF	634*	137*	16603*	3278*
EU	380	85	8598	1888
NIEDL	339	82	6449	1600
DAENM			1678	275
SCHWZ			387	104
RUSSLD	37	13	3453	809
BAHRAI	228	34	2185	332
HONGK			837	180
0207 22 10				
TRUTHUEHNER OH KOPF MIT HERZ USW GEFR				
EINF	18690*	5997*	128307*	39573*
EU	18690	5997	128280	39552
FRANKR	17121	5511	122647	36936
NIEDL			831	261
ITAL	1041	323	2182	685
G BRIT			1846	1431
DAENM	528	163	774	239
AUSF	787*	240*	2536*	764*
EU	3	4	10	8
TSCHE	780	234	2030	593
0207 22 90				
TRUTHUEHNER OH KOPF STAENDER HERZ USW				
EINF	1257*	432*	5576*	1788*
EU	1257	432	5576	1788
FRANKR	348	130	672	249
ITAL	812	269	4786	1497
AUSF	*	*	278*	76*
EU			242	60
0207 23 11				
ENTEN OHNE KOPF MIT HER2 USW GEFROREN				
EINF	13606*	5961*	99007*	41369*
AUS LG			1707	595
EU	11822	5418	88684	38057
FRANKR	5851	3009	33675	15323
BELLUX			416	198
NIEDL	3192	1293	37181	14760
G BRIT	2352	955	13764	6430
IRLAND			2149	879
DAENM	226	73	1039	350
POLEN	523	170	3364	1147
TSCHE			532	177
UNGARN	1261	393	8425	1987
AUSF	74*	28*	8870*	2132*
EU	74	28	4047	1533
FRANKR			453	147
NIEDL	74	28	2024	839
DAENM			382	134
PORTUG			1161	411
OESTER			1331	432
MALTA			343	115
0207 23 19				
ENTEN OH KOPF PADDELN HERZ USW GEFROR				
EINF	18508*	7182*	138261*	53381*

Wichtigste Ursprungs- und Bestimmungs-Laender	DEZEMBER 1994 dt	DEZEMBER 1994 1000 DM	JAN./DEZ. 1994 dt	JAN./DEZ. 1994 1000 DM
AUS LG	1777	633	11572	4158
FRANKR	3055	1368	31841	12250
NIEDL	190	87	7882	3405
G BRIT	4447	1951	36022	15642
POLEN	640	228	6862	2465
TSCHE	640	232	7392	2850
UNGARN	8505	2250	30794	10633
THAIL	1802	615	12830	4585
CHINA	1107	385	3252	1144
AUSF	347*	159*	2003*	849*
EU	340	156	1711	740
FRANKR	317	148	1688	730
0207 23 51				
GAENSE MIT KOPF UND PADDELN GEFROREN				
EINF	*	*	2*	1*
EU			2	1
AUSF	*	*	*	*
0207 23 59				
GAENSE OH KOPF MIT OD OHNE HERZ GEFR				
EINF	34004*	17287*	138668*	71167*
AUS LG	867	436	3571	1817
EU	7	4	30	26
OESTER			185	107
POLEN	21851	11390	71056	36832
TSCHE			948	429
UNGARN	12146	5893	65885	33714
KANADA			584	257
AUSF	5*	2*	57*	34*
EU	5	2	52	30
0207 23 90				
PERLHUEHNER GEFROREN				
EINF	25*	14*	351*	261*
EU	25	14	351	261
FRANKR	8	5	201	175
AUSF	*	*	10*	7*
0207 31 10				
FETTLEBERN V GAENSEN FRISCH GEKUEHLT				
EINF	76*	532*	379*	2660*
EU	15	115	76	535
FRANKR	15	115	75	532
UNGARN	15	104	104	560
ISRAEL	39	312	193	1557
AUSF	9*	10*	10*	15*
EU	1	1	1	1
0207 31 90				
FETTLEBERN VON ENTEN FRISCH GEKUEHLT				
EINF	134*	515*	716*	2437*
EU	33	118	287	667
FRANKR	33	118	223	644
POLEN	101	397	449	1769
AUSF	214*	842*	432*	1693*
EU	214	842	432	1693
FRANKR	214	842	432	1693
0207 39 11				
TEILE V HUEHNERN ENTBEINT FRISCH GEK				
EINF	26063*	21983*	171318*	142649*
AUS LG			18	13
EU	20739	18317	115944	104888
FRANKR	1181	1148	13271	12348
BELLUX	38	29	437	328
NIEDL	19464	17092	100293	90825
ITAL	59	48	1062	834
G BRIT			873	745
OESTER			292	199
UNGARN	5307	3655	52916	36348
KROAT			2082	1455
AUSF	1258*	1177*	18430*	15443*
EU	1207	1126	18177	15193
BELLUX			1230	840
NIEDL	1207	1126	12897	11716
G BRIT			2484	2044
DAENM			1517	567
SCHWZ	50	50	250	247

Wichtigste Ursprungs- und Bestimmungs-Laender	DEZEMBER 1994		JAN./DEZ. 1994	
	dt = 100kg	1000 DM	dt = 100kg	1000 DM
0207 39 13				
HUEHNERHAELFTEN VIERTEL NICHT ENTB				
EINF	3240*	911*	20336*	5872*
EU	3185	896	20143	5807
NIEDL	3178	894	20035	5763
AUSF	*	*	83*	36*
EU			83	36
0207 39 15				
GANZE FLUEGEL V HUEHN NICHT ENTBEINT				
EINF	8478*	1307*	39676*	9066*
EU	8478	1307	39676	9066
FRANKR	183	52	2864	716
BELLUX	493	98	3920	722
NIEDL	4793	1157	32456	7466
ITAL	9	3	628	134
AUSF	445*	79*	6297*	1178*
EU	445	79	5725	966
NIEDL	445	79	5708	962
SCHWZ			542	202
0207 39 17				
RUECKEN HAELSE USW V HUEHN NICHT ENTB				
EINF	296*	55*	2548*	284*
EU	296	55	2548	284
NIEDL	276	40	2042	232
AUSF	*	*	3579*	158*
EU			2667	107
0207 39 21				
HUEHNERBRUESTE U TEILE DAV NICHT ENTB				
EINF	3447*	2169*	40119*	26239*
AUS LG			50	37
EU	3447	2169	39225	26337
FRANKR	228	186	3774	2988
BELLUX	122	88	1256	900
NIEDL	2994	1844	33315	20974
ITAL	94	59	443	257
SPAN			220	100
CHINA			814	649
AUSF	1377*	888*	37935*	17131*
EU	1377	888	37815	17072
FRANKR			232	164
NIEDL	1201	777	16792	7123
G BRIT	176	111	20768	9776
0207 39 23				
HUEHNERSCHENKEL TEILE DAV NICHT ENTB				
EINF	33392*	11987*	273543*	101004*
EU	33391	11988	273060	100797
FRANKR	689	316	8910	3713
BELLUX	2716	846	19584	4470
NIEDL	29272	10870	238450	89479
ITAL	67	22	924	458
G BRIT	446	108	846	231
IRLAND			396	207
DAENM			7146	2111
SPAN	202	128	202	128
UNGARN	1	1	383	166
AUSF	898*	351*	11235*	4867*
EU	898	351	11018	4780
NIEDL	897	350	10116	4507
DAENM			291	109
0207 39 25				
AND TEILE V HUEHN NICHT ENTB FR GEK				
EINF	4737*	2066*	40070*	18255*
EU	4737	2066	40070	18255
FRANKR	651	296	9585	3993
NIEDL	4058	1768	30394	11234
AUSF	2*	2*	374*	66*
EU			108	13
0207 39 27				
SCHLACHTNEBENERZ V HUEHNERN FR GEK				
EINF	958*	317*	10658*	2500*
EU	958	317	10658	2500
FRANKR	91	30	2392	384
NIEDL	852	283	7986	2017
AUSF	*	*	1871*	72*
EU			1871	72
0207 39 31				
TEILE V TRUTHUEHNERN ENTBEINT FR GEK				
EINF	25184*	23028*	245530*	208501*
EU	24383	22438	237883	202794
FRANKR	9857	7286	117680	88902
BELLUX	114	87	879	507
NIEDL	13358	14084	91763	94418
ITAL	1066	763	16462	11080
G BRIT	288	218	10782	7879
DAENM			285	223
TSCHE			393	278
UNGARN	801	590	7264	5432
AUSF	1003*	809*	11374*	7866*
EU	907	732	10616	7268
NIEDL	896	725	10522	7194
SCHWZ	33	28	484	366
OESTER	63	49	304	232
0207 39 33				
TRUTHUEHNERHAELFT VIERTEL NICHT ENTB				
EINF	229*	94*	1468*	621*
EU	229	94	1468	621
ITAL	229	94	1451	607
AUSF	*	*	*	*
0207 39 35				
GANZE FLUEGEL V TRUTHUEHN NICHT ENTB				
EINF	2488*	762*	39605*	10526*
EU	2488	762	39605	10526
NIEDL	1837	684	21961	7736
ITAL	648	77	17443	2747
AUSF	3165*	464*	48421*	7097*
EU	3165	464	48146	7049
NIEDL	3165	464	48146	7049
0207 39 37				
RUECKEN HAELSE USW V TRUTHUEHN N ENTB				
EINF	44*	6*	622*	226*
EU	44	6	622	226
ITAL			203	162
AUSF	*	*	263*	6*
EU			263	6
0207 39 41				
TRUTHUEHNERBRUESTE TEILE DAV N ENTB				
EINF	3596*	2213*	49037*	31442*
EU	3246	1991	48063	30912
FRANKR	572	414	20261	14577
BELLUX			167	113
NIEDL	1425	715	14256	7475
ITAL	1249	862	6697	4326
G BRIT			6438	4268
DAENM			244	151
UNGARN	242	187	332	209
THAIL			480	217
AUSF	48*	26*	744*	528*
EU	48	26	669	439
G BRIT			520	407
0207 39 43				
TRUTHUEHNERUNTERSCHENKEL NICHT ENTB				
EINF	1874*	597*	48783*	13955*
EU	1874	597	48783	13955
FRANKR	1136	335	11466	3296
NIEDL	532	216	19835	6913
ITAL	207	46	17364	3671
AUSF	322*	82*	8984*	1787*
EU	322	82	8981	1785
FRANKR			1830	370
NIEDL	322	82	7151	1415
0207 39 45				
AND TRUTHUEHNERSCHENKEL NICHT ENTB				
EINF	4769*	1867*	52846*	18963*
EU	4769	1867	52846	18963
FRANKR	1496	503	15449	6029
NIEDL	1945	913	17226	7892
ITAL	1315	348	19543	4925
AUSF	675*	227*	8913*	2079*
EU	675	227	8913	2079
FRANKR			1089	238
NIEDL	675	227	5813	1842
0207 39 47				
AND TEILE V TRUTHUEHNERN NICHT ENTB				
EINF	31*	10*	927*	290*
EU	31	10	923	286
FRANKR	31	10	786	267
AUSF	*	*	183*	64*
EU			183	64
0207 39 51				
SCHLACHTNEBENERZ V TRUTHUEHNER FR GEK				
EINF	413*	222*	4251*	2221*
EU	413	222	4251	2221
FRANKR	84	34	1102	452
NIEDL	319	184	3000	1698
AUSF	*	*	2240*	56*
EU			2240	56
0207 39 53				
TEILE V GAENSEN ENTBEINT FRISCH GEK				
EINF	117*	128*	329*	363*
EU	2	3	66	80
UNGARN	98	106	225	254
AUSF	46*	43*	51*	44*
EU	36	30	36	30
0207 39 55				
TEILE V ENTEN PERLHUEHNERN ENTBEINT				
EINF	2293*	3785*	12633*	19663*
EU	2138	3633	11638	18693
FRANKR	1841	2948	10524	16857
NIEDL	297	685	705	1606
ITAL			231	169
POLEN	146	142	741	710
UNGARN	9	10	230	236
AUSF	345*	351*	743*	746*
EU	336	331	713	686
FRANKR	330	323	707	680
0207 39 57				
ENTENHAELFT VIERTEL NICHT ENTB FR GEK				
EINF	3*	1*	197*	145*
EU	3	1	197	145
FRANKR	3	1	173	134
AUSF	175*	71*	175*	71*
EU	175	71	175	71
0207 39 61				
GAENSEHAELFT VIERT NICHT ENTB FR GEK				
EINF	14*	11*	418*	332*
EU	14	11	413	330
FRANKR	14	11	413	330
AUSF	*	*	185*	180*
EU			185	180
NIEDL			185	180
0207 39 63				
PERLHUEHNERHAELFT NICHT ENTB FR GEK				
EINF	4*	6*	198*	200*
EU	4	6	197	199
FRANKR	4	6	197	199
AUSF	*	*	*	*
0207 39 65				
FLUEGEL V ENTEN USW NICHT ENTB FR GEK				
EINF	57*	9*	854*	162*
EU			717	140
FRANKR			717	140
AUSF	57*	9*	57*	9*
EU	57	9	57	9

Wichtigste Ursprungs- und Bestimmungs-Laender	DEZEMBER 1994 dt = 100kg	DEZEMBER 1994 1000 DM	JAN./DEZ. 1994 dt = 100kg	JAN./DEZ. 1994 1000 DM
0207 39 67				
RUECKEN HAELSE V ENTEN USW NICHT ENTB				
EINF	*	*	*	*
AUSF	*	*	*	*
0207 39 71				
GAENSEBRUESTE NICHT ENTBEINT FR GEK				
EINF	1051*	1060*	1607*	1674*
EU	69	120	76	130
NIEDL	63	110	63	111
POLEN	56	63	197	237
UNGARN	926	897	1324	1296
AUSF	*	*	7*	23*
EU			5	16
0207 39 73				
BRUESTE V ENTEN USW NICHT ENTB FR GEK				
EINF	393*	659*	2420*	3697*
EU	315	495	2321	3611
FRANKR	313	492	2240	3572
AUSF	*	*	18*	13*
EU			18	13
0207 39 75				
GAENSESCHENKEL NICHT ENTBEINT FR GEK				
EINF	1883*	1270*	3044*	2500*
EU	122	192	152	216
NIEDL	110	182	110	182
POLEN	51	47	199	193
UNGARN	1380	1031	2693	2091
AUSF	1*	1*	1*	1*
EU	1	1	1	1
0207 39 77				
SCHENKEL V ENTEN USW NICHT ENTBEINT				
EINF	1212*	963*	5077*	3834*
EU	1095	914	4207	3450
FRANKR	837	687	3432	2848
NIEDL	258	227	705	656
POLEN	106	44	629	255
UNGARN	9	6	177	100
AUSF	272*	111*	756*	337*
EU	272	111	756	337
FRANKR	272	111	756	337
0207 39 81				
GAENSE OD ENTENRUEMPFE NICHT ENTBEINT				
EINF	*	*	24*	12*
EU			24	12
AUSF	*	*	*	*
0207 39 83				
AND TEILE V HAUSGEFLUEGEL NICHT ENTB				
EINF	39*	39*	396*	276*
EU	39	39	396	276
FRANKR	12	16	137	175
AUSF	*	*	*	*
0207 39 85				
SCHLACHTNEBENERZ V HAUSGEFLUEGEL FR GEK				
EINF	44*	7*	454*	75*
EU	44	7	439	74
AUSF	*	*	220*	101*
HONGK			220	101
0207 39 90				
AND GEFLUEGELLEBERN FRISCH GEKUEHLT				
EINF	2093*	849*	16782*	6461*
EU	1998	775	16620	6332
FRANKR	193	86	2080	898
NIEDL	1540	648	13769	5314
ITAL	265	41	631	106
POLEN	95	74	162	129
AUSF	146*	91*	1674*	437*
EU	146	91	1674	437
FRANKR	94	75	358	149
NIEDL	52	16	1245	282
0207 41 10				
TEILE VON HUEHNERN ENTBEINT GEFROREN				
EINF	47778*	33310*	383178*	274070*
EV	265	207	6005	4325
LV			109	79
AUS LG	9771	6980	61237	48341
EU	2771	1702	28766	19018
FRANKR	13	12	796	430
BELLUX			136	105
NIEDL	1950	1206	20858	14136
ITAL	201	140	3880	2445
G BRIT	48	11	502	333
GRIECH	551	333	842	501
SPAN			2052	1064
POLEN			556	375
UNGARN	2570	1782	21382	14856
RUMAEN	686	471	4969	3403
BULGAR			237	197
SLOWEN			180	123
KROAT	372	269	2344	1621
BRASIL	11777	8228	97751	70876
CHILE	348	237	1426	969
ARGENT	192	141	247	179
THAIL	14865	10568	102493	78244
CHINA	14217	9956	122802	87398
AUSF	3980*	2654*	31443*	20997*
EV			71	78
EU	3388	2560	30213	20725
FRANKR	1881	1372	6940	4940
BELLUX	68	47	448	316
NIEDL	1442	1141	18127	12625
G BRIT			1924	1463
SPAN			2764	1365
RUSSLD	602	94	622	106
0207 41 11				
HUEHNERHAELFT VIERTEL NICHT ENTB GEFR				
EINF	581*	122*	7510*	1878*
EU	581	122	7510	1878
FRANKR			1023	206
NIEDL	581	122	6027	1673
AUSF	322*	75*	19446*	4620*
EU	322	75	17792	4345
NIEDL	38	16	17081	4190
GRIECH	284	59	684	148
RUSSLD			1654	278
0207 41 21				
FLUEGEL V HUEHNERN NICHT ENTBEINT GEF				
EINF	429*	79*	2833*	619*
EU	429	79	2378	547
NIEDL	227	64	2104	524
AUSF	7845*	1260*	53713*	8605*
EU	55	11	4109	755
NIEDL	55	11	2293	374
G BRIT			388	101
SPAN			1195	246
SCHWZ			480	116
CHINA	1230	206	4167	687
HONGK	6350	1002	43724	6748
0207 41 31				
RUECKEN HAELSE USW V HUEHN NICHT ENTB				
EINF	511*	41*	6479*	573*
EU	511	41	6479	573
FRANKR	113	6	3216	145
NIEDL	398	35	2780	326
AUSF	2184*	176*	22656*	1336*
EU	716	35	15188	746
NIEDL	610	29	13281	621
G BRIT	106	6	1707	104
UNGARN	782	84	4892	286
RUSSLD	686	77	2017	242
0207 41 41				
HUEHNERBRUESTE U TEILE DAV NICHT ENTB				
EINF	2007*	1278*	14806*	8467*
AUS LG			179	120
EU	314	189	6093	2815
FRANKR	42	30	748	190
NIEDL	271	128	4685	2094
ITAL			748	489
UNGARN	1233	775	6450	4084
BRASIL			801	339
THAIL	460	344	1460	1075
CHINA			256	125
AUSF	262*	166*	30997*	21192*
EU	184	86	30600	20745
FRANKR			4783	4132
BELLUX	2	3	7535	7429
NIEDL	109	34	7452	2978
G BRIT			8684	5224
DAENM			252	247
GRIECH	73	49	1892	734
RUSSLD	51	61	285	384
0207 41 51				
HUEHNERSCHENKEL TEILE DAV NICHT ENTB				
EINF	30528*	10428*	330991*	112538*
AUS LG			2403	1070
EU	25524	8261	292426	95994
FRANKR	46	18	7427	2336
BELLUX	112	26	731	189
NIEDL	18389	6159	223157	74383
ITAL	33	9	2384	567
G BRIT	208	50	3885	1585
IRLAND			864	252
DAENM	6736	1999	83898	16647
TSCHE			1352	576
SLOWAK			261	110
UNGARN	4699	2028	38831	16237
RUMAEN	303	139	1128	476
BRASIL			196	143
AUSF	240*	63*	14317*	3668*
EU	238	62	13124	3386
NIEDL	2	1	6722	1286
G BRIT	210	44	4758	1323
GRIECH			1878	420
SPAN	21	13	475	192
SCHWZ			521	150
RUSSLD	2	1	610	109
0207 41 71				
AND TEILE V HUEHN NICHT ENTB GEFROREN				
EINF	1078*	385*	14550*	4769*
EV	2	2	40	29
AUS LG	31	23	149	113
EU	1047	342	14171	4474
FRANKR	858	291	8724	2633
BELLUX			232	100
NIEDL	189	51	4719	1869
DAENM			416	150
THAIL	31	23	351	275
AUSF	287*	19*	13175*	1908*
EU	7	6	4580	1426
FRANKR			267	128
NIEDL			612	273
G BRIT			2602	749
GRIECH			1070	205
UNGARN	280	13	7981	422
0207 41 90				
SCHLACHTNEBENERZ V HUEHNERN GEFROREN				
EINF	3824*	240*	33174*	2812*
EU	3254	201	30947	2446
FRANKR	939	53	13338	725
NIEDL	882	71	15473	1470
UNGARN	200	29	2168	366
AUSF	2042*	103*	37164*	2458*
EU	2001	90	27857	1735
NIEDL	1889	82	25751	1603
RUSSLD	20	6	6055	349
CHINA			2838	313
0207 42 10				
TEILE V TRUTHUEHNERN ENTBEINT GEFROR				
EINF	15227*	9628*	148834*	76347*
EV	181	146	2650	2110
LV			108	75
AUS LG	91	70	2616	2004
EU	5976	2874	115781	54031
FRANKR	3728	1614	69810	33706
BELLUX	326	208	892	404
NIEDL	106	69	4837	2038
ITAL	677	477	4711	3096
G BRIT	1087	498	31346	13196
IRLAND	53	18	3334	1106
SPAN			653	413
POLEN	219	53	319	111
TSCHE			1178	678
UNGARN	1531	1139	12486	9038
USA	710	523	1378	1002
BRASIL	4308	3204	10550	7880
CHILE	198	144	997	779
ISRAEL	1787	1330	5232	3970
CHINA	420	301	650	485
AUSF	980*	347*	19574*	5907*
EU	977	343	12436	3874
FRANKR	418	107	930	284
BELLUX	10	4	255	180

Wichtigste Ursprungs- und Bestimmungs-Laender	DEZEMBER 1994 dt	DEZEMBER 1994 1000 DM	JAN./DEZ. 1994 dt	JAN./DEZ. 1994 1000 DM
NIEDL	549	232	5982	2295
DAENM			4841	1065
SCHWZ			3831	1183
OESTER			207	144
POLEN			1219	294
TSCHE			1833	408
0207 42 11				
TRUTHUEHNERHAELFT VIERTEL NICHT ENTB				
EINF	502*	158*	4885*	1622*
EU	502	158	4885	1622
FRANKR	298	92	4241	1409
G BRIT	204	63	421	148
AUSF	*	*	231*	94*
EU			231	94
0207 42 21				
GANZE FLUEGEL V TRUTHUEHN NICHT ENTB				
EINF	742*	96*	13884*	2158*
EU	742	96	13884	2158
FRANKR	49	19	1740	537
NIEDL			884	137
ITAL	693	77	8862	1208
IRLAND			2010	280
AUSF	408*	53*	14161*	2061*
EU	363	48	14116	2054
NIEDL	363	48	14038	2043
0207 42 31				
RUECKEN HAELSE USW V TRUTHUEHN N ENTB				
EINF	*	*	818*	113*
EU			818	113
AUSF	*	*	671*	70*
EU			603	40
0207 42 41				
TRUTHUEHNERBRUESTE TEILE DAV N ENTB				
EINF	496*	309*	10681*	6873*
EU	270	176	6823	5762
FRANKR	169	113	4297	3068
BELLUX			243	178
ITAL	101	63	3325	2244
G BRIT			599	167
UNGARN	221	130	1668	993
BRASIL			188	128
AUSF	7*	10*	3037*	1932*
EU			3013	1896
BELLUX			1618	1151
NIEDL			1013	566
G BRIT			300	100
0207 42 51				
TRUTHUEHNERUNTERSCHENKEL NICHT ENTB				
EINF	2996*	636*	44977*	9260*
EU	2996	636	44977	9260
FRANKR	1732	457	18193	4736
NIEDL	240	23	2308	447
ITAL			3758	646
G BRIT	1026	156	20669	3397
AUSF	859*	111*	26800*	4177*
EU	262	37	12574	2228
FRANKR			843	167
NIEDL	262	37	11606	2037
POLEN			1254	209
RUSSLD	597	74	12714	1702
0207 42 59				
AND TRUTHUEHNERSCHENKEL NICHT ENTB				
EINF	3197*	1192*	24272*	8566*
EU	3197	1192	24272	8566
FRANKR	2444	1017	14189	5459
BELLUX	62	20	371	107
ITAL	508	134	2439	674
G BRIT	183	21	6923	2232
AUSF	60*	20*	1608*	352*
EU	60	20	1587	341
NIEDL	60	20	1472	309
0207 42 71				
AND TEILE V TRUTHUEHNERN NICHT ENTB				
EINF	10*	4*	6515*	1368*
EU	10	4	6515	1368
FRANKR	10	4	5842	1130
G BRIT			440	200
AUSF	1*	2*	41*	31*
EU	1	2	8	9
0207 42 90				
SCHLACHTNEBENERZ V TRUTHUEHNERN GEFR				
EINF	324*	132*	2993*	823*
EU	324	132	2993	823
FRANKR	220	123	1843	337
NIEDL	104	9	1042	134
AUSF	152*	14*	3444*	310*
EU	152	14	3284	292
NIEDL	48	6	2297	171
0207 43 11				
TEILE VON GAENSEN ENTBEINT GEFROREN				
EINF	915*	1252*	3122*	4085*
AUS LG	191	242	418	531
EU			12	11
POLEN	744	1042	2333	3222
UNGARN	171	210	719	808
AUSF	13*	9*	277*	206*
EU	13	9	277	206
FRANKR	13	9	277	206
0207 43 15				
TEILE V ENTEN PERLHUEHNERN ENTB GEFR				
EINF	1935*	2363*	15565*	16271*
AUS LG			320	284
EU	1835	2277	13641	14874
FRANKR	1835	2277	13525	14549
UNGARN	36	41	786	791
THAIL			221	217
CHINA	64	45	937	689
AUSF	61*	42*	211*	222*
EU	48	35	94	75
SCHWZ			100	128
0207 43 21				
ENTENHAELFT VIERTEL NICHT ENTB GEFROR				
EINF	*	*	11*	8*
EU			11	8
AUSF	*	*	*	*
0207 43 23				
GAENSEHAELFT VIERT NICHT ENTB GEFROR				
EINF	*	*	*	*
AUSF	*	*	*	*
0207 43 25				
PERLHUEHNERHAELFT VIERT N ENTB GEFROR				
EINF	*	*	8*	4*
EU			8	4
AUSF	*	*	*	*
0207 43 31				
FLUEGEL V ENTEN USW NICHT ENTB GEFROR				
EINF	528*	102*	3631*	778*
EU	152	32	1789	396
FRANKR	152	32	1789	396
UNGARN	167	40	1380	303
AUSF	456*	83*	1857*	374*
EU	456	83	1857	374
FRANKR	456	83	1857	374
0207 43 41				
RUECKEN HAELSE V ENTEN USW N ENTB GFR				
EINF	210*	18*	1232*	152*
EU			10	10
POLEN	210	18	1217	141
AUSF	*	*	1019*	109*
EU			1019	109
0207 43 51				
GAENSEBRUESTE NICHT ENTBEINT GEFROREN				
EINF	7656*	7300*	38599*	37335*
AUS LG	1115	1179	2361	2456
EU	21	24	57	66
POLEN	4620	4985	15681	16909
TSCHE			169	159
UNGARN	2970	2256	22442	19958
USA			106	117
AUSF	20*	15*	187*	82*
LV			3	2
EU	20	15	184	80
0207 43 53				
BRUESTE V ENTEN USW NICHT ENTB GEFROR				
EINF	762*	801*	3944*	4222*
AUS LG	140	87	302	207
EU	371	485	1786	2394
FRANKR	366	477	1726	2338
TSCHE	106	68	320	206
UNGARN	265	258	1838	1622
AUSF	*	*	159*	61*
EU			159	61
0207 43 61				
GAENSESCHENKEL NICHT ENTBEINT GEFROR				
EINF	10120*	8108*	42473*	34667*
AUS LG	1033	890	2110	1828
EU	10	8	98	73
POLEN	5651	4962	16712	14635
TSCHE			146	102
UNGARN	4336	3089	25124	19863
USA			108	103
KANADA	123	80	266	179
AUSF	203*	107*	1101*	619*
EU	203	107	1101	619
FRANKR	203	107	1101	619
0207 43 63				
SCHENKEL V ENTEN USW NICHT ENTB GEFR				
EINF	2386*	1671*	17085*	11137*
AUS LG	136	65	1169	557
EU	1624	1181	12003	8548
FRANKR	1559	1151	11904	8463
UNGARN	402	227	2173	1249
THAIL	144	62	1087	482
CHINA	193	91	1639	783
AUSF	339*	132*	1140*	529*
EU	339	132	915	484
FRANKR	339	132	915	484
0207 43 71				
GAENSE OD ENTENRUEMPFE N ENTB GEFROR				
EINF	20*	14*	135*	105*
EU	20	14	130	105
FRANKR	20	14	130	105
AUSF	3*	2*	3*	2*
0207 43 81				
AND TEILE V HAUSGEFLUEGEL N ENTB GEFR				
EINF	*	*	284*	156*
EU			231	152
NIEDL			138	121
AUSF	*	*	*	*
0207 43 90				
SCHLACHTNEBERZ V HAUSGEFLUEGEL GEFROR				
EINF	118*	18*	1049*	135*
AUS LG			14	2
EU			556	66
AUSF	788*	153*	10498*	2022*
EU			1800	310
FRANKR			288	114
DAENM			933	165
OESTER			608	107
HONGK	694	120	7798	1572

Wichtigste Ursprungs- und Bestimmungs-Laender	DEZEMBER 1994		JAN./DEZ. 1994	
	dt = 100kg	1000 DM	dt = 100kg	1000 DM
0207 50 10				
FETTLEBERN V GAENSEN OD ENTEN GEFROR				
EINF	2*	11*	60*	76*
EU	2	11	8	19
AUSF	8*	29*	588*	258*
EU	8	29	588	258
FRANKR	8	29	74	194
0207 50 90				
ANDERE GEFLUEGELLEBERN GEFROREN				
EINF	2767*	588*	23293*	4903*
AUS LG	128	67	269	120
EU	813	167	11504	2352
FRANKR	299	55	3810	846
NIEDL	266	65	2809	648
G BRIT			1576	366
DAENM	82	17	1067	228
SPAN			837	100
POLEN	160	81	669	306
USA	1434	276	9766	1983
BRASIL	358	60	1352	243
AUSF	442*	96*	6389*	949*
EU	380	82	4396	610
NIEDL	112	13	3481	413
RUSSLD			610	164
0208 10 11				
FLEISCH V HAUSKANINCHEN FR GEKUEHLT				
EINF	6384*	5210*	32412*	23834*
AUS LG			1281	389
EU	3846	3582	16976	16209
FRANKR	2028	1869	11127	10618
NIEDL	1471	1659	5591	5399
ITAL	40	38	195	188
POLEN	415	224	1033	529
TSCHE	1982	1098	11183	5063
UNGARN	441	306	2012	1340
CHINA			990	277
AUSF	*	1*	48*	50*
EU		1	2	3
0208 10 19				
FLEISCH V HAUSKANINCHEN GEFROREN				
EINF	5982*	2466*	61252*	21804*
AUS LG	699	204	6170	2128
EU	705	464	3170	2102
FRANKR	539	387	1492	1057
NIEDL	166	77	1676	1048
POLEN	374	206	8014	4149
TSCHE	107	55	2783	1285
UNGARN	68	44	785	405
RUMAEN	291	75	803	227
ARGENT	416	280	858	611
CHINA	4021	1332	44609	12948
AUSF	364*	201*	1978*	933*
EU	361	199	1963	909
FRANKR			333	118
NIEDL	117	39	988	464
GRIECH	200	80	595	244
0208 10 90				
FLEISCH V AND KANINCHEN HASEN FR GEK				
EINF	1877*	960*	29448*	22411*
AUS LG	495	345	1168	884
EU	168	133	1952	2482
FRANKR	12	18	509	511
NIEDL	156	114	1244	1828
ARGENT	793	485	24696	18244
CHINA	330	182	2376	1396
AUSF	174*	94*	1127*	1096*
EU	174	94	1013	963
FRANKR	163	78	294	157
BELLUX	9	10	561	605
NIEDL	2	9	147	189
0208 20 00				
FROSCHSCHENKEL				
EINF	24*	8*	69*	62*
EU	18	3	40	35
AUSF	*	*	44*	48*
EU			29	34

Wichtigste Ursprungs- und Bestimmungs-Laender	DEZEMBER 1994		JAN./DEZ. 1994	
	dt = 100kg	1000 DM	dt = 100kg	1000 DM
0208 90 10				
FLEISCH VON HAUSTAUBEN				
EINF	88*	173*	706*	1397*
EU	88	173	665	1345
FRANKR	87	170	651	1309
AUSF	2*	7*	3*	13*
0208 90 20				
FLEISCH VON WACHTELN FRISCH GEKUEHLT				
EINF	297*	334*	2631*	2726*
EU	297	334	2631	2726
FRANKR	235	234	1749	1887
NIEDL	51	88	121	213
ITAL	10	11	234	213
SPAN			523	409
AUSF	3*	6*	28*	41*
0208 90 40				
WILDFLEISCH AUSGEN KANIN HASE WACHTEL				
EINF	18384*	16388*	138081*	106672*
EV	46	36	184	139
AUS LG	1980	1586	12530	9707
EU	2521	2378	12693	10718
FRANKR	592	731	3952	4089
BELLUX	146	217	962	770
NIEDL	182	94	1029	567
ITAL	3	6	96	108
G BRIT	278	174	2446	1674
IRLAND	26	39	123	189
SPAN	1294	1117	4046	3281
SCHWZ	72	106	72	106
OESTER	101	129	1860	2421
LETTLD	495	667	1222	1380
POLEN	4734	3693	38470	27496
TSCHE	923	535	9865	8613
SLOWAK	488	298	2589	1327
UNGARN	969	1028	7077	6913
BULGAR	302	145	776	362
SLOWEN			375	384
S AFR	168	259	775	933
ARGENT			487	282
AUSTRL	206	200	1166	703
NEUSEE	6209	5792	55510	43233
AUSF	1875*	1906*	18865*	20744*
EV			504	1162
EU	1794	1833	13803	14092
FRANKR	782	827	6869	6144
BELLUX	344	437	1654	2356
NIEDL	8	9	536	746
ITAL	655	550	4397	4207
G BRIT	5	10	241	225
DAENM			306	414
SCHWED			218	199
SCHWZ			3614	4787
OESTER	78	68	1104	1087
MAROKK			26	133
HONGK			61	378
0208 90 50				
FLEISCH VON WALEN UND ROBBEN				
EINF	*	*	*	*
AUSF	*	*	*	*
0208 90 90				
AND FLEISCH GENIESSB SCHLACHTNEBENERZ				
EINF	161*	136*	3711*	1686*
AUS LG	82	58	82	58
EU	39	19	3079	1009
FRANKR	39	19	732	410
NIEDL			223	230
G BRIT			377	278
BULGAR			156	124
S AFR	39	57	284	345
AUSF	5*	4*	2252*	2165*
EU			1956	1819
FRANKR			471	482
ITAL			1485	1366
UNGARN			199	101
HONGK			50	186
0209 00 11				
SCHWEINESPECK FRISCH GEFROR GESALZEN				
EINF	26229*	3638*	276187*	37016*
EU	26199	3628	271409	36480
FRANKR	1048	149	10884	1905
BELLUX	3399	312	32691	3015
NIEDL	4656	560	66839	9630
ITAL	13287	1985	104344	13888
DAENM	1368	173	14197	1698
SPAN	2324	334	42205	6467

Wichtigste Ursprungs- und Bestimmungs-Laender	DEZEMBER 1994		JAN./DEZ. 1994	
	dt = 100kg	1000 DM	dt = 100kg	1000 DM
UNGARN	30	10	4778	566
AUSF	6430*	710*	41056*	4198*
EU	2677	210	21088	1614
FRANKR	364	30	1316	118
BELLUX	60	11	1928	282
NIEDL	2233	162	16868	1091
OESTER	246	29	2647	296
LITAU	63	8	2324	348
UNGARN	121	7	1908	208
RUMAEN	189	18	937	128
RUSSLD	3134	438	11167	1638
0209 00 19				
SCHWEINESPECK GETROCKNET GERAEUCHERT				
EINF	1226*	287*	18254*	4275*
EU	1226	287	18220	4245
FRANKR	795	203	13183	3364
NIEDL	27	13	1107	171
G BRIT	354	67	1220	231
SPAN	49	13	2069	340
AUSF	30*	22*	618*	280*
EU	24	19	579	259
FRANKR	17	16	453	198
0209 00 30				
SCHWEINEFETT				
EINF	1817*	87*	28854*	1960*
EU	1817	87	28854	1960
BELLUX	217	21	3090	278
NIEDL	1599	65	22735	1359
ITAL			2643	267
AUSF	3842*	155*	55488*	2012*
EU	3842	155	55486	2012
FRANKR			36329	1319
BELLUX	3321	131	14488	529
NIEDL	521	24	4671	184
0209 00 90				
GEFLUEGELFETT				
EINF	74*	12*	2103*	485*
EU	67	9	1473	269
NIEDL	67	9	1171	210
UNGARN	7	3	542	188
AUSF	*	*	*	*
0210 11 11				
SCHINKEN -TEILE V HAUSSCHWEIN GESALZ				
EINF	177*	85*	1433*	838*
EU	177	85	1433	838
BELLUX	27	15	662	404
DAENM	130	63	669	332
AUSF	6*	2*	5145*	3364*
EU	6	2	5131	3356
FRANKR	6	2	5125	3350
0210 11 19				
SCHULTERN -TEILE V HAUSSCHWEIN GESALZ				
EINF	37*	16*	119*	61*
EU	37	16	119	61
AUSF	*	*	*	*
0210 11 31				
SCHINKEN -TEILE V HAUSSCHWEIN GETROCK				
EINF	2710*	3616*	9031*	12166*
EU	2676	3467	8766	11788
FRANKR	461	734	532	821
BELLUX	456	376	1652	1894
NIEDL	45	32	283	190
ITAL	1690	2290	5947	8613
SPAN	24	38	238	344
SLOWEN	31	43	261	372
AUSF	19*	10*	1859*	1852*
EU	4	5	1264	1558
FRANKR	1	1	1004	1166
ITAL			206	317
RUSSLD	13	4	582	267
0210 11 39				
SCHULTERN -TEILE V HAUSSCHWEIN GETR				
EINF	2*	4*	676*	391*
EU	2	4	676	391
NIEDL			304	142

Wichtigste Ursprungs- und Bestimmungs-Laender	DEZEMBER 1994		JAN./DEZ. 1994	
	dt = 100kg	1000 DM	dt = 100kg	1000 DM
DAENM			218	127
AUSF	*	*	528*	269*
EU			123	66
MARTIN			404	202
0210 11 90				
SCHINKEN USW V AND SCHWEIN GESALZEN				
EINF	18*	23*	239*	257*
EU	5	4	217	215
BELLUX			110	103
AUSF	*	1*	58*	107*
EU		1	21	52
0210 12 11				
SAEUCHE -TEILE V HAUSSCHWEIN GESALZEN				
EINF	221*	85*	775*	505*
EU	221	85	775	505
NIEDL	214	77	305	113
DAENM			382	288
AUSF	127*	83*	1131*	372*
EU	50	37	292	97
RUSSLD	61	34	594	212
0210 12 19				
SAEUCHE -TEILE V HAUSSCHWEIN GETROCK				
EINF	5821*	4600*	72945*	41990*
EU	5811	4594	72884	41938
FRANKR	3970	2447	62152	30242
BELLUX	309	124	2342	1028
NIEDL	159	80	1654	831
ITAL	1006	1842	5291	9386
G BRIT	7	5	198	145
DAENM	381	98	1126	273
AUSF	2874*	1267*	21386*	10001*
EU	1464	764	14918	7878
FRANKR	670	344	6502	3481
NIEDL	467	238	4703	2109
ITAL	317	171	3523	1975
UNGARN	192	71	574	138
RUSSLD	224	103	4024	1831
SERB M	817	232	817	232
MAZED			370	139
0210 12 90				
SAEUCHE -TEILE V AND SCHWEIN GESALZEN				
EINF	*	*	7*	5*
EU			1	1
AUSF	*	*	39*	54*
EU			25	44
0210 19 10				
BACON-HAELFT USW V HAUSSCHWEIN GESALZ				
EINF	33*	30*	133*	110*
EU	33	30	133	110
DAENM	33	30	125	108
AUSF	*	*	108*	30*
EU			108	30
0210 19 20				
3/4-SIDES MIDDLES V HAUSSCHW GESALZEN				
EINF	4*	3*	296*	101*
EU	4	3	296	101
AUSF	*	*	4095*	1347*
EU			4095	1347
NIEDL			1179	344
G BRIT			2916	1003
0210 19 30				
VORDERTEILE V HAUSSCHWEINEN GESALZEN				
EINF	*	*	1*	1*
EU			1	1
AUSF	*	*	5*	1*
EU			5	1

Wichtigste Ursprungs- und Bestimmungs-Laender	DEZEMBER 1994		JAN./DEZ. 1994	
	dt = 100kg	1000 DM	dt = 100kg	1000 DM
0210 19 40				
KOTELETTSTR V HAUSSCHWEINEN GESALZEN				
EINF	*	*	19*	16*
EU			19	16
AUSF	102*	51*	1245*	728*
EU	96	46	1203	703
G BRIT	92	43	1108	698
0210 19 51				
AND FLEISCH OH KNOCH HAUSSCHW GESALZ				
EINF	3414*	1727*	18087*	10074*
EU	3412	1726	17992	10032
BELLUX	20	14	1488	934
DAENM	3387	1708	16368	8949
AUSF	7569*	5145*	46456*	25902*
EU	7563	5141	46354	25786
G BRIT	5437	3654	38487	20951
IRLAND	894	294	5900	2975
DAENM	1628	1185	1918	1796
0210 19 59				
AND FLEISCH MIT KNOCH HAUSSCHW GESALZ				
EINF	*	*	16*	11*
EU			16	11
AUSF	*	*	230*	68*
0210 19 60				
VORDERTEILE V HAUSSCHWEINEN GETROCKN				
EINF	*	*	84*	33*
EU			63	32
AUSF	*	*	22*	15*
PV			20	12
0210 19 70				
KOTELETTSTR V HAUSSCHWEIN GETROCKNET				
EINF	351*	496*	4059*	8507*
EU	351	496	4057	8504
BELLUX	148	138	1672	1685
DAENM	205	356	2274	3885
AUSF	18*	15*	2007*	1114*
EU	18	15	1994	1097
G BRIT	15	9	1905	1000
0210 19 81				
AND FLEISCH OH KNOCH V HAUSSCHW GETR				
EINF	10378*	13925*	91815*	129986*
EU	10336	13867	90869	128276
FRANKR	824	1081	11627	14788
BELLUX	3869	3980	30369	32288
NIEDL	19	16	707	467
ITAL	5294	8295	45075	76087
SPAN	282	503	2797	4625
SCHWZ	9	23	126	305
OESTER	32	33	881	1109
SLOWEN			121	239
AUSF	8803*	8605*	60011*	58795*
EV			18	44
EU	8600	8264	51894	52705
FRANKR	2913	3458	19182	22521
BELLUX	683	859	5622	8080
NIEDL	321	384	4279	4846
ITAL	280	376	7111	6556
G BRIT	1482	1441	5920	4817
DAENM	2862	1692	9064	5509
SPAN	117	61	692	323
KANARI	1	2	79	172
SCHWED	24	34	591	826
SCHWZ			608	301
OESTER			1401	534
UKRAIN	37	48	78	112
RUSSLD	90	60	3990	2583
USA			268	236
ARGENT			381	350
JAPAN	20	41	75	184
HONGK	9	12	133	233
0210 19 89				
AND FLEISCH MIT KNOCH V HAUSSCHW GETR				
EINF	40*	42*	2426*	910*
EU	40	42	2419	892
BELLUX	28	32	130	147
ITAL	10	9	2064	616

Wichtigste Ursprungs- und Bestimmungs-Laender	DEZEMBER 1994		JAN./DEZ. 1994	
	dt = 100kg	1000 DM	dt = 100kg	1000 DM
AUSF	*	*	71*	33*
EU			71	33
0210 19 90				
AND FLEISCH V AND SCHWEINEN GETROCKN				
EINF	*	*	*	*
AUSF	13*	5*	105*	196*
EU	4	4	67	146
NIEDL	4	4	67	146
0210 20 10				
RINDFLEISCH MIT KNOCH GESALZ GETROCK				
EINF	*	*	34*	68*
EU			34	68
AUSF	1*	1*	3*	3*
EU	1	1	1	1
0210 20 90				
RINDFLEISCH OHNE KNOCH GESALZ GETROCK				
EINF	814*	1696*	7128*	14271*
EV	42	98	193	481
EU	536	931	5163	9698
NIEDL	466	866	4766	8932
ITAL	69	60	240	554
SCHWZ	278	565	1942	4562
AUSF	47*	36*	222*	388*
EU	5	8	117	303
NIEDL	2	4	85	270
0210 90 10				
PFERDEFLEISCH GESALZEN GETROCKNET				
EINF	*	*	*	*
AUSF	*	*	*	*
0210 90 11				
SCHAF- ZIEGENFLEISCH MIT KNOCH GESALZ				
EINF	*	*	5*	8*
EU			5	8
AUSF	*	*	*	*
0210 90 19				
SCHAF- ZIEGENFLEISCH OH KNOCH GESALZ				
EINF	4*	7*	4*	7*
AUS LG	3	4	3	4
EU		1		1
AUSF	*	*	9*	23*
EU			9	23
0210 90 20				
FLEISCH V AND TIEREN GESALZ GETROCK				
EINF	481*	356*	4164*	3353*
EU	471	333	4114	3210
FRANKR	359	232	3879	2736
NIEDL	111	97	827	459
SCHWED	10	22	68	140
AUSF	167*	154*	381*	480*
EU	4	14	42	146
FRANKR	4	14	39	131
RUSSLD	138	121	295	271
0210 90 31				
LEBERN V HAUSSCHWEINEN GESALZ GETROCK				
EINF	*	*	*	*
AUSF	*	*	*	*
0210 90 39				
AND SCHLACHTNEBERZ V HAUSSCHW GESALZ				
EINF	*	*	694*	310*
EU			673	307
NIEDL			326	141
DAENM			347	166
AUSF	*	*	856*	233*

Wichtigste Ursprungs- und Bestimmungs-Laender	DEZEMBER 1994 dt = 100kg	DEZEMBER 1994 1000 DM	JAN./DEZ. 1994 dt = 100kg	JAN./DEZ. 1994 1000 DM
EU			3	1
OESTER			413	169
0210 90 41				
ZWERCHFELLPFEILER V RIND GESALZ GETR				
EINF	*	*	*	*
AUSF	*	*	*	*
0210 90 49				
AND SCHLACHTNEBERZ V RIND GESALZ GETR				
EINF	8*	11*	53*	68*
EU	8	11	45	65
AUSF	8*	5*	24*	26*
EU			4	5
0210 90 60				
SCHLACHTNEBERZ V SCHAF USW GESALZEN				
EINF	*	*	54*	18*
AUSF	*	*	*	*
0210 90 71				
FETTLEBERN V GAENSEN ENTEN GESALZEN				
EINF	*	*	4*	17*
EU			4	17
AUSF	*	*	*	*
0210 90 79				
AND LEBERN V GAENSEN ENTEN GESALZEN				
EINF	8*	3*	18*	7*
EU	5	3	18	7
AUSF	*	*	*	*
0210 90 80				
LEBERN V AND TIEREN GESALZEN GETROCK				
EINF	1*	3*	15*	38*
EU	1	3	10	28
AUSF	*	*	36*	184*
EU			32	176
NIEDL			28	170
0210 90 90				
GENIESSBARES MEHL VON FLEISCH USW				
EINF	22*	23*	1631*	787*
EU	22	23	1630	782
NIEDL	10	16	473	617
DAENM			336	176
AUSF	*	*	58*	75*
EU			37	17
0299 00 00				
NICHT AUFGEGLIED INTRAERGEBNIS KAP 02				
EINF	*	*	*	*
AUSF	*	*	*	*

KAPITEL 3

FISCHE UND KREBSTIERE, WEICHTIERE UND ANDERE WIRBELLOSE WASSERTIERE

Wichtigste Ursprungs- und Bestimmungs-Laender	DEZEMBER 1994 dt = 100kg	DEZEMBER 1994 1000 DM	JAN./DEZ. 1994 dt = 100kg	JAN./DEZ. 1994 1000 DM
0301 10 10				
SUESSWASSERZIERFISCHE LEBEND				
	KG		KG	
EINF	47811*	4641*	370571*	34225*
EU	758	26	16516	699
NIEDL	758	26	15840	692
POLEN	18	6	1063	170
TSCHE	2637	678	26881	5813
SLOWAK	33	22	526	170
RUSSLD	69	13	942	156
GUINEA	99	16	1092	134
NIGERI	1750	91	7631	409
ZAIRE	317	110	1784	424
BURUND	847	20	5376	219
TANSAN	800	28	12859	376
SAMBIA	1608	46	7068	301
MALAWI	425	26	4536	236
S AFR	251	14	3015	109
USA	741	79	12881	815
KOLUMB	2447	216	19886	1485
VENEZU	374	50	1663	168
PERU	1688	84	7877	552
BRASIL	12610	986	68117	4741
ISRAEL	142	6	9469	964
SRILAN	697	73	3808	423
THAIL	3347	391	27090	2293
INDONE	933	67	5896	707
MALAYS	767	67	4984	481
SINGAP	11708	1222	96461	9830
CHINA	87	16	3063	396
JAPAN	1330	109	8116	1041
HONGK	278	41	2586	312
AUSF	3069*	1300*	41152*	13270*
EU	244	91	5124	1165
FRANKR	40	32	1187	450
NIEDL	1	1	1208	115
ITAL	60	21	762	206
G BRIT			964	182
SPAN	126	35	778	205
SCHWZ	212	66	7269	1904
OESTER	162	58	5021	603
POLEN	30	11	428	160
TSCHE	47	25	770	117
USA	97	35	918	381
MALAYS	42	14	378	141
SINGAP	39	14	869	211
JAPAN	1799	765	13623	6302
TAIWAN	157	50	3083	1326
HONGK	139	67	1073	479
AUSTRL	10	3	319	101
0301 10 90				
SEEZIERFISCHE LEBEND				
	DT		DT	
EINF	44*	453*	332*	3557*
EU		6	5	36
AEGYPT	1	23	11	198
KENIA	1	17	19	151
USA	8	49	46	380
SRILAN	7	88	53	451
INDONE	9	92	61	696
SINGAP	4	49	33	422
PHILIP	10	111	73	870
AUSF	5*	4*	142*	58*
EU			8	7
0301 91 00				
FORELLEN LEBEND				
EINF	9456*	4685*	70077*	35193*
EU	8674	4487	62143	32349
FRANKR	12	7	2201	923
BELLUX			703	443
ITAL	1307	531	12625	4885
DAENM	7585	3949	46481	26019
POLEN	493	163	6170	2122
TSCHE	89	35	1762	719
AUSF	7*	8*	976*	777*
EU			536	298
NIEDL			209	126
DAENM			272	136
SCHWZ	7	8	224	205
TSCHE			139	202
0301 92 00				
AALE (ANGUILLA-ARTEN) LEBEND				
EINF	1202*	2453*	19864*	34587*
EU	1098	2323	13422	26020
FRANKR	1	2	71	284
BELLUX			664	1034
NIEDL	273	591	4078	8194
ITAL	686	1456	3699	7481
G BRIT	5	8	1119	2112
DAENM	131	266	3407	6038
GRIECH			483	930
NORWEG			82	111
SCHWED			2352	3859
OESTER	38	36	400	384
POLEN	12	17	1850	2587
UNGARN	26	36	1371	1787
AUSF	173*	256*	1506*	2756*
EU	172	255	1462	2179
NIEDL			310	572
ITAL			116	176
DAENM	172	255	951	1332
POLEN			32	494
0301 93 00				
KARPFEN LEBEND				
EINF	11292*	2991*	47317*	12440*
EV			62	12
EU	446	166	2199	868
BELLUX	391	145	1971	780
LITAU	412	73	567	100
POLEN	1786	442	5907	1490
TSCHE	7736	2131	32369	8296
UNGARN	452	107	3814	1111
KROAT	170	32	1741	448
AUSF	210*	65*	1800*	467*
EU	62	24	901	332
FRANKR			775	271
0301 99 11				
PAZIFISCH ATLANTISCH U DONAULACHS LEB				
EINF	2*	2*	109*	82*
EU			7	8
AUSF	62*	62*	560*	586*
OESTER	62	62	560	586
0301 99 19				
ANDERE SUESSWASSERFISCHE LEBEND				
EINF	1805*	988*	17417*	9986*
EU	82	69	9014	1208
BELLUX			8243	606
DAENM	68	44	609	440
POLEN	182	71	1344	665
TSCHE	1001	479	5019	2618
UNGARN	480	278	1342	937
SLOWEN	62	58	179	190
KROAT	58	36	343	226
AUSF	50*	36*	1666*	484*
EU	6	3	1422	339
BELLUX			1373	313
0301 99 90				
ANDERE SEEFISCHE LEBEND				
EINF	1*	2*	208*	234*
EU	1	2	99	163
FRANKR			37	111
AUSF	*	*	18*	9*
0302 11 00				
FORELLEN FRISCH ODER GEKUEHLT				
EINF	5185*	3085*	37907*	23109*
EU	4863	2988	35545	22280
FRANKR	340	143	2014	987
BELLUX	447	294	4669	3063
NIEDL	17	17	304	256
ITAL	273	163	1156	615
DAENM	3656	2298	26480	16833
SPAN	128	71	895	493
NORWEG	4	4	144	111
POLEN	280	76	1865	562
AUSF	73*	62*	1400*	1137*
PV	6	6	6	6
EU	11	6	269	213
BELLUX	3	3	186	144
SCHWZ	49	43	1057	866
0302 12 00				
PAZIF ATLANT U DONAULACHS FRISCH GEK				
EINF	85164*	66951*	578881*	479579*
EV			4	4
EU	5062	4784	49370	44808
FRANKR	44	37	705	704
NIEDL	29	44	490	527
G BRIT	1033	894	5088	4611
IRLAND	1182	1176	8276	8099
DAENM	2762	2566	37630	33680
ISLAND	12	11	361	363
NORWEG	80058	62173	527885	433313
SCHWED			351	300
FAROER	11	9	902	765
AUSF	24184*	19158*	138058*	111673*
EU	23697	18987	137397	111018
FRANKR	15661	12302	81482	65978
BELLUX	1265	994	6032	4901
NIEDL	1331	1047	8141	6686
ITAL	1698	1402	23534	18395
G BRIT	328	287	1327	1088
PORTUG	169	133	169	133
SPAN	3645	2820	16662	13676
OESTER	179	158	697	586
0302 19 00				
ANDERE SALMONIDEN FRISCH OD GEKUEHLT				
EINF	95*	97*	1336*	1099*

Wichtigste Ursprungs- und Bestimmungs-Laender	DEZEMBER 1994		JAN./DEZ. 1994	
	dt = 100kg	1000 DM	dt = 100kg	1000 DM
EU	49	46	696	489
FRANKR	22	17	194	126
DAENM	13	7	431	237
NORWEG	42	47	450	499
AUSF	69*	45*	964*	658*
EU	21	26	301	339
ITAL	18	21	230	271
SCHWZ	34	13	671	259
0302 21 10				
SCHWARZER HEILBUTT FRISCH OD GEKUEHLT				
EINF	457*	188*	10186*	4783*
EU	51	29	1521	986
DAENM	6	4	1404	864
ISLAND	354	129	5450	2130
NORWEG	52	30	3126	1637
AUSF	1*	1*	398*	189*
EU	1	1	367	180
FRANKR			322	148
0302 21 30				
ATLANTISCHER HEILBUTT FRISCH GEKUEHLT				
EINF	63*	91*	1039*	1294*
EU	12	19	275	295
DAENM	7	15	239	242
ISLAND	47	63	446	823
KANADA			288	427
AUSF	*	*	126*	69*
EU			126	69
0302 21 90				
PAZIFISCHER HEILBUTT FRISCH GEKUEHLT				
EINF	1*	1*	28*	38*
EU	1	1	15	22
AUSF	*	*	*	*
0302 22 00				
SCHOLLEN GOLDBUTT FRISCH OD GEKUEHLT				
EINF	1437*	777*	31099*	16249*
EU	1339	746	29772	15804
FRANKR	13	6	288	210
NIEDL	341	183	6919	3109
DAENM	979	551	23844	12468
NORWEG	88	28	1295	434
AUSF	489*	114*	3631*	989*
EU	457	113	3627	988
NIEDL	434	106	3528	951
0302 23 00				
SEEZUNGEN FRISCH ODER GEKUEHLT				
EINF	1111*	2196*	10923*	20379*
EU	1111	2196	10911	20364
FRANKR	132	277	1880	3832
BELLUX	26	74	236	556
NIEDL	634	1219	6185	9855
DAENM	318	624	3584	6376
AUSF	54*	35*	2698*	2498*
EU	51	33	2642	2441
NIEDL	50	32	2631	2421
0302 29 10				
SCHEEFSCHNUT FRISCH ODER GEKUEHLT				
EINF	*	*	7*	17*
EU			7	17
AUSF	*	*	*	*
0302 29 90				
ANDERE FLATTFISCHE FRISCH OD GEKUEHLT				
EINF	833*	1056*	10874*	12363*
EU	787	1035	9636	11921
FRANKR	45	87	315	617
NIEDL	483	585	3713	5617
DAENM	248	342	5361	5448
SPAN	6	10	176	160
POLEN	40	17	876	277
AUSF	2696*	631*	74213*	13092*
EU	2678	619	74032	13024
FRANKR	13	6	1939	448
NIEDL	2665	613	54496	9844
G BRIT			7130	1263
DAENM			10464	1781
0302 31 10				
WEISSER THUN Z HERST V WAREN POS 1604				
EINF	*	*	4*	11*
EU			4	11
AUSF	*	*	3*	2*
EU			3	2
0302 31 90				
ANDERER WEISSER THUN FRISCH GEKUEHLT				
EINF	3*	4*	363*	360*
EU	3	4	203	240
FRANKR	3	4	162	195
AUSF	*	*	14*	21*
0302 32 10				
GELBFLOSSENTHUN HERST V WARE POS 1604				
EINF	*	*	*	*
AUSF	*	*	*	*
0302 32 90				
AND GELBFLOSSENTHUN FRISCH GEKUEHLT				
EINF	28*	14*	140*	113*
EU	3	2	24	20
AUSF	*	*	*	*
0302 33 10				
ECHTER BONITO HERST V WAREN POS 1604				
EINF	*	*	*	*
AUSF	*	*	*	*
0302 33 90				
ANDERER ECHTER BONITO FRISCH GEKUEHLT				
EINF	27*	31*	708*	698*
EU	15	12	78	80
TUERK			390	178
TUNES	10	17	135	251
AUSF	*	*	279*	102*
EU			270	100
FRANKR			270	100
0302 39 11				
ROTER THUN Z HERST V WAREN POS 1604				
EINF	1*	1*	17*	15*
EU	1	1	15	14
AUSF	*	*	*	*
0302 39 19				
AND THUNFISCHE HERST V WAREN POS 1604				
EINF	*	*	*	*
AUSF	*	*	*	*
0302 39 91				
ROTER THUN FRISCH ODER GEKUEHLT				
EINF	*	*	2*	2*
EU			2	2
AUSF	*	*	*	*
0302 39 99				
ANDERE THUNFISCHE FRISCH OD GEKUEHLT				
EINF	87*	74*	841*	706*
EU	54	69	501	633
FRANKR	14	19	239	299
GRIECH	24	33	136	204
AUSF	*	*	6*	15*
0302 40 10				
HERINGE FRISCH GEKUEHLT V 15.2.-15.6.				
EINF	*	*	38885*	4339*
EU			31832	3528
NIEDL			4452	750
IRLAND			2784	240
DAENM			24292	2485
NORWEG			8457	770
AUSF	*	*	323915*	1412*
PV			176	7
EU			31869	1370
DAENM			31680	1363
0302 40 90				
HERINGE FRISCH GEKUEHLT V 16.6.-14.2.				
EINF	12483*	1772*	90276*	13031*
EU	11542	1688	74156	11180
NIEDL	751	141	5646	1274
G BRIT	331	34	5043	477
IRLAND	1605	151	13248	1307
DAENM	8765	1272	49890	8046
NORWEG	941	114	14966	1711
SCHWED			1184	140
AUSF	84*	11*	1691*	234*
PV	68	8	440	54
EU			1129	133
FRANKR			1064	124
0302 50 10				
KABELJ GADUS MORHUA FRISCH O GEKUEHLT				
EINF	8697*	2481*	89181*	27339*
EU	1363	681	20568	9435
FRANKR	5	4	383	150
NIEDL	189	42	2182	570
DAENM	1188	634	17923	8678
ISLAND	199	57	2981	740
NORWEG	1471	727	25897	10330
SCHWED			7056	1276
ESTLD			490	241
LITAU	70	12	2728	403
POLEN	5418	974	28407	4703
RUSSLD	153	29	1081	210
AUSF	2765*	630*	84017*	18895*
EU	2762	629	83988	18884
FRANKR	602	188	29692	7208
BELLUX	35	18	729	341
NIEDL	2088	401	37641	8038
ITAL			456	270
G BRIT			545	103
DAENM	45	19	13490	2249
SPAN	12	6	1431	677
0302 50 90				
AND KABELJAU FRISCH ODER GEKUEHLT				
EINF	57*	41*	795*	402*
EU	57	41	487	340
DAENM	35	23	288	182
AUSF	*	*	1502*	331*
EU			1486	326
NIEDL			1457	317
0302 61 10				
SARDINEN O ART SARDINA PILCHARDUS FR				
EINF	100*	27*	1513*	417*
EU	67	19	1478	407
FRANKR	23	7	539	165
ITAL	38	11	808	196
AUSF	*	*	48*	23*
0302 61 30				
SARDINEN O SARDINOPSART SARDINELLEN				
EINF	74*	23*	787*	181*
EU	74	23	765	171
ITAL	63	21	591	127
AUSF	*	*	*	*
0302 61 91				
SPROTTEN FRISCH GEK V 15.2. BIS 15.6.				
EINF	*	*	289*	32*
EU			49	16
AUSF	*	*	*	*
0302 61 99				
SPROTTEN FRISCH GEK V 16.6. BIS 14.2.				
EINF	4*	3*	182*	47*

Wichtigste Ursprungs- und Bestimmungs-Laender	DEZEMBER 1994 dt	DEZEMBER 1994 1000 DM	JAN./DEZ. 1994 dt	JAN./DEZ. 1994 1000 DM
EU	4	3	167	46
AUSF	5*	1*	5*	1*
EU	5	1	5	1
0302 62 00				
SCHELLFISCH FRISCH ODER GEKUEHLT				
EINF	1670*	796*	26334*	9065*
EU	919	319	6600	3256
G BRIT	84	81	180	213
DAENM	428	236	6311	2997
ISLAND	194	85	2249	857
NORWEG	1157	422	17468	5246
AUSF	126*	32*	1301*	322*
EU	126	32	1301	322
FRANKR	122	30	1161	264
0302 63 00				
KOEHLER FRISCH ODER GEKUEHLT				
EINF	4285*	1102*	89174*	15045*
EU	1629	442	20398	4193
FRANKR	1	1	671	111
G BRIT	857	221	1590	466
DAENM	771	220	17855	3863
ISLAND	921	139	10781	1736
NORWEG	2106	513	37788	9019
AUSF	378*	83*	9384*	1648*
EU	378	83	9384	1648
FRANKR	369	79	8608	1526
0302 64 10				
MAKRELEN FRISCH GEK V 15.2. BIS 15.6.				
EINF	*	*	5344*	977*
EU			5192	924
NIEDL			1767	426
IRLAND			969	188
DAENM			1787	240
AUSF	*	*	1133*	187*
EU			868	134
0302 64 90				
MAKRELEN FRISCH GEK V 16.6. BIS 14.2.				
EINF	2425*	364*	16948*	2715*
EU	1996	273	13797	2024
FRANKR	85	16	299	102
NIEDL	267	84	2573	894
IRLAND	400	47	1847	247
DAENM	1258	136	8732	1009
NORWEG	421	88	3124	679
AUSF	347*	90*	3378*	889*
PV	5	1	5	1
EU	332	86	3363	885
ITAL	332	86	2711	719
SPAN			392	134
0302 65 20				
DORNHAIE FRISCH ODER GEKUEHLT				
EINF	357*	175*	4600*	2147*
EU	105	73	1016	796
DAENM	102	70	899	720
NORWEG	252	102	3568	1341
AUSF	153*	78*	2376*	1113*
EU	153	78	2376	1108
FRANKR	23	5	759	221
BELLUX	28	12	471	116
ITAL	102	61	1146	771
0302 65 50				
KATZENHAIE FRISCH ODER GEKUEHLT				
EINF	*	*	504*	97*
EU			9	9
AUSF	*	*	*	*
0302 65 90				
ANDERE HAIE FRISCH OOER GEKUEHLT				
EINF	55*	25*	364*	287*
EU	54	24	348	268
FRANKR	11	5	129	115
DAENM	4	4	148	120
AUSF	*	*	9*	7*

Wichtigste Ursprungs- und Bestimmungs-Laender	DEZEMBER 1994 dt	DEZEMBER 1994 1000 DM	JAN./DEZ. 1994 dt	JAN./DEZ. 1994 1000 DM
EU			3	3
0302 66 00				
AALE FRISCH ODER GEKUEHLT				
EINF	377*	837*	6379*	11357*
EU	372	830	6187	9676
NIEDL	20	41	660	1341
DAENM	346	779	4341	8180
SCHWED			78	112
ESTLD			277	388
POLEN	4	6	609	959
RUSSLD			210	238
AUSF	*	1*	17*	37*
EU			15	31
0302 69 11				
KARPFEN FRISCH ODER GEKUEHLT				
EINF	837*	201*	1800*	521*
EU	97	27	953	429
BELLUX	3	2	810	345
TSCHE	780	174	847	192
AUSF	59*	18*	103*	35*
0302 69 19				
AND SUESSWASSERFISCHE FRISCH GEKUEHLT				
EINF	2020*	1228*	19793*	11466*
EV	508	132	2609	671
AUS LG	430	84	1673	309
EU	881	658	6060	5662
NIEDL	353	422	2434	2572
DAENM	154	136	3104	2331
GRIECH	29	48	344	548
SCHWED	12	11	763	668
ESTLD	865	260	6981	2383
LITAU	83	33	639	142
POLEN	423	238	4224	2111
RUSSLD	40	17	808	342
AUSF	347*	295*	6150*	4379*
EV	1	1	83	54
PV	31	6	118	39
EU	59	71	2327	1664
FRANKR	59	71	650	690
NIEDL			1670	969
SCHWZ	69	61	3083	2231
OESTER	177	145	386	322
POLEN	31	6	329	126
0302 69 21				
FISCHE EUTHYNNUSART HST WAR POS 1604				
EINF	*	*	*	*
AUSF	*	*	3*	2*
0302 69 25				
AND FISCHE D EUTHYNNUSART FRISCH GEK				
EINF	121*	174*	1730*	2017*
EU	121	174	1730	2017
FRANKR	24	36	649	918
NIEDL	95	138	963	971
AUSF	*	*	9*	4*
EU			7	1
0302 69 31				
ROT/GOLDBARSCHE SEBAS ART FRISCH GEK				
EINF	4006*	1278*	135764*	32745*
EU	380	150	5316	1911
FRANKR	5	2	411	104
DAENM	366	130	4771	1618
ISLAND	2399	764	87849	21690
NORWEG	1208	354	42842	9118
AUSF	297*	98*	10013*	2295*
EU	293	97	9989	2288
FRANKR	156	51	8085	1832
BELLUX	121	40	1660	380
0302 69 33				
AND ROT/GOLDBARSCH FRISCH OD GEKUEHLT				
EINF	12115*	4486*	120207*	34509*
EU	123	140	1174	1618
FRANKR	24	43	269	514
NIEDL	7	9	133	175
ITAL	17	15	169	201
GRIECH	71	69	516	650
ISLAND	11789	4212	118135	32168

Wichtigste Ursprungs- und Bestimmungs-Laender	DEZEMBER 1994 dt	DEZEMBER 1994 1000 DM	JAN./DEZ. 1994 dt	JAN./DEZ. 1994 1000 DM
MAROKK	32	46	207	310
SENEG	15	13	215	187
AUSF	*	*	*	*
0302 69 35				
FISCHE D ART BOREOGADUS SAIDA FR GEK				
EINF	*	*	*	*
AUSF	*	*	*	*
0302 69 41				
MERLAN FRISCH ODER GEKUEHLT				
EINF	205*	52*	1677*	470*
EU	196	50	1655	465
FRANKR	90	22	924	260
NIEDL	96	23	669	182
AUSF	1686*	351*	3442*	754*
EU	1686	351	3432	752
NIEDL	1677	349	3417	748
0302 69 45				
LENG FRISCH ODER GEKUEHLT				
EINF	433*	124*	6101*	1819*
EU	125	55	2029	820
DAENM	125	55	2024	816
ISLAND	293	64	4050	790
AUSF	*	*	3662*	1392*
EU			3662	1392
SPAN			3662	1392
0302 69 51				
FAZIFISCHER POLLACK USW FRISCH GEK				
EINF	213*	78*	3656*	1166*
EU	9	6	40	21
NORWEG	204	72	3616	1145
AUSF	82*	33*	1781*	630*
EU	82	33	1556	584
FRANKR	64	26	1237	461
0302 69 55				
SARDELLEN FRISCH ODER GEKUEHLT				
EINF	193*	69*	2142*	912*
EU	189	68	2134	909
FRANKR			298	143
ITAL	180	61	1823	757
AUSF	*	*	*	*
0302 69 61				
SEEBRASSEN FRISCH ODER GEKUEHLT				
EINF	188*	259*	2328*	2856*
EU	126	179	1303	1819
FRANKR	71	92	711	882
ITAL	6	7	152	196
GRIECH	41	67	384	572
MAROKK	16	27	183	267
SENEG	25	24	243	206
BRASIL	3	3	472	447
AUSF	*	*	5*	6*
0302 69 65				
SEEHECHTE FRISCH ODER GEKUEHLT				
EINF	88*	72*	3136*	2380*
EU	59	44	643	468
FRANKR	28	24	358	288
NORWEG	29	28	2491	1910
AUSF	18*	20*	2166*	1506*
EU	16	20	2085	1487
FRANKR	11	13	853	602
SPAN	6	6	1804	984
0302 69 75				
BRACHSENMAKRELEN FRISCH ODER GEKUEHLT				
EINF	*	*	*	*
AUSF	*	*	*	*

Wichtigste Ursprungs- und Bestimmungs-Laender	DEZEMBER 1994		JAN./DEZ. 1994	
	dt = 100kg	1000 DM	dt = 100kg	1000 DM
0302 69 81				
SEETEUFEL FRISCH ODER GEKUEHLT				
EINF	869*	1829*	11003*	18840*
EU	783	1735	9236	16847
FRANKR	299	675	3069	5868
BELLUX	15	27	94	164
NIEDL	102	218	933	1667
G BRIT	143	303	1828	3296
DAENM	216	496	3157	5589
SPAN	7	14	139	237
NORWEG	24	31	1615	1831
AUSF	18*	26*	519*	728*
EU	13	22	451	662
FRANKR	9	15	263	442
0302 69 85				
BLAUER WITTLING FRISCH ODER GEKUEHLT				
EINF	5*	2*	41*	13*
EU	3	1	5	5
AUSF	52*	7*	1625*	374*
EU	52	7	1625	374
FRANKR			1016	248
0302 69 87				
SCHWERTFISCH FRISCH ODER GEKUEHLT				
EINF	63*	70*	399*	586*
EU	60	68	387	551
SPAN	31	36	238	344
AUSF	*	*	35*	56*
0302 69 91				
STOECKER FRISCH ODER GEKUEHLT				
EINF	92*	43*	1354*	483*
EU	92	43	1354	483
FRANKR	23	10	204	154
ITAL	69	27	1122	315
AUSF	*	*	16*	24*
0302 69 97				
ANDERE SEEFISCHE FRISCH ODER GEKUEHLT				
EINF	3641*	2712*	37858*	26215*
EU	2095	1954	20963	19557
FRANKR	1204	1136	8505	9785
BELLUX	34	23	97	100
NIEDL	191	135	2217	1719
ITAL	299	184	2607	1625
G BRIT	40	68	626	812
DAENM	107	107	4067	2867
GRIECH	169	210	1294	1756
SPAN	37	56	1446	1029
ISLAND	1226	452	11189	2896
NORWEG	65	15	2741	518
MAROKK	43	64	883	776
SENEG	43	42	673	714
GHANA	7	12	66	113
SESCH	8	9	125	118
USA	31	42	197	250
BRASIL	44	49	334	386
SINGAP			82	170
NEUSEE	19	19	228	241
AUSF	549*	548*	7195*	4735*
PV	2	3	2	3
EU	265	65	4814	879
FRANKR	53	13	912	105
NIEDL	209	47	3604	600
SPAN			206	112
SCHWZ			622	971
OESTER	234	474	1647	2606
0302 70 00				
FISCHLEBERN -ROGEN -MILCH FRISCH GEK				
EINF	238*	104*	6356*	2747*
EU	139	87	4823	2193
FRANKR	9	34	81	191
DAENM	92	21	4389	1858
NORWEG		1	539	277
POLEN	97	15	698	159
AUSF	3*	13*	36*	46*
EU		1	21	29
0303 10 00				
PAZIFISCHER LACHS GEFROREN				
EINF	1721*	833*	10064*	5013*
AUS LG			585	230
EU	59	69	206	278
DAENM	19	41	186	235
USA	914	456	5509	2588
KANADA	678	281	3904	1885
CHILE			185	189
AUSF	18*	21*	267*	280*
EU			54	55
0303 21 00				
FORELLEN GEFROREN				
EINF	9861*	6305*	61139*	39401*
AUS LG	66	29	346	157
EU	8858	5988	50197	34303
FRANKR	256	153	1366	792
BELLUX			516	158
ITAL	420	245	1352	820
IRLAND			148	126
DAENM	7251	5033	37092	26560
SPAN	928	557	9814	5797
TUERK			263	145
KOLUMB	208	93	1474	693
PERU	65	42	497	287
CHILE	429	181	8288	3761
AUSF	548*	247*	2644*	1294*
PV	506	213	1706	537
EU	7	6	481	322
NIEDL	2	1	188	136
SCHWZ	7	6	185	108
POLEN	508	213	1976	686
0303 22 00				
ATLANTISCHER LACHS DONAULACHS GEFROR				
EINF	387*	496*	12130*	10653*
AUS LG			10	8
EU	49	60	1041	841
DAENM	39	50	802	687
NORWEG	333	431	9637	8613
CHILE			1178	995
AUSF	49*	53*	1844*	1681*
EU	48	52	1530	1456
FRANKR	48	52	965	936
ITAL			434	394
0303 29 00				
ANDERE SALMONIDEN GEFROREN				
EINF	161*	281*	750*	1146*
EU	151	272	717	1102
BELLUX	51	46	282	345
DAENM	89	218	389	735
AUSF	18*	34*	149*	116*
EU			102	59
0303 31 10				
SCHWARZER HEILBUTT GEFROREN				
EINF	4945*	2740*	67177*	37739*
AUS LG	552	322	2206	1150
EU	2637	1459	18112	11214
DAENM	2637	1458	17886	11068
ISLAND	122	86	10037	6561
NORWEG	1584	864	35061	16733
FAROER	400	222	2837	1582
USA			180	141
KANADA			224	105
GROENL	202	109	708	378
AUSF	116*	68*	3532*	2053*
EV			67	51
EU			725	434
DAENM			397	229
OESTER	25	19	194	144
POLEN	67	35	465	222
JAPAN			2014	1179
0303 31 30				
ATLANTISCHER HEILBUTT GEFROREN				
EINF	59*	49*	5508*	3892*
AUS LG			45	44
EU	12	11	3319	2333
DAENM	12	11	3316	2329
ISLAND	5	2	331	226
NORWEG	15	9	237	121
FAROER	37	27	1330	958
USA			174	157
AUSF	*	*	22*	21*
EU			21	19
0303 31 90				
PAZIFISCHER HEILBUTT GEFROREN				
EINF	66*	63*	1035*	858*
AUS LG			265	193
EU			27	32
USA	66	63	924	844
AUSF	*	*	85*	83*
EU			40	48
0303 32 00				
SCHOLLEN ODER GOLDBUTT GEFROREN				
EINF	285*	205*	9750*	6691*
AUS LG	2	2	44	42
EU	244	181	8968	6278
FRANKR			253	172
NIEDL	220	163	7636	5313
DAENM	24	18	1079	793
ISLAND	10	8	664	317
AUSF	65*	20*	254*	74*
EU	65	20	220	61
0303 33 00				
SEEZUNGEN GEFROREN				
EINF	313*	422*	3299*	4217*
AUS LG			60	37
EU	252	349	2443	3418
FRANKR	54	55	998	598
BELLUX			125	231
NIEDL	196	290	1529	2335
DAENM	2	4	140	220
SENEG	61	73	539	526
PAKIST			167	148
AUSF	20*	21*	434*	462*
EU			330	305
NIEDL			330	306
0303 39 10				
FLUNDERN GEFROREN				
EINF	39*	15*	282*	85*
EU	28	12	260	78
AUSF	*	*	328*	39*
EU			319	35
0303 39 20				
SCHEEFSCHNUT GEFROREN				
EINF	*	*	*	*
AUSF	*	*	*	*
0303 39 90				
ANDERE FLATTFISCHE GEFROREN				
EINF	103*	99*	2411*	1811*
AUS LG			197	89
EU	89	69	784	763
BELLUX			82	104
NIEDL	16	15	74	103
DAENM	41	54	613	538
KANARI			298	220
NORWEG			237	121
MAROKK	12	12	329	270
SENEG	30	17	288	216
AUSF	13*	18*	386*	231*
EU			269	136
0303 41 11				
WEISSTHUN GEFR GANZ HST WAR POS 1604				
EINF	*	*	*	*
AUSF	*	*	*	*
0303 41 13				
WEISSTHUN GEFR AUSG OH KIEM POS 1604				
EINF	*	*	*	*
AUSF	*	*	2*	2*

Wichtigste Ursprungs- und Bestimmungs-Laender	DEZEMBER 1994 dt - 100kg	DEZEMBER 1994 1000 DM	JAN./DEZ. 1994 dt - 100kg	JAN./DEZ. 1994 1000 DM
0303 41 19				
AND WEISSTHUN GEFR HST WAREN POS 1604				
EINF	*	*	7*	19*
EU				2
AUSF	*	*	*	*
0303 41 90				
ANDERER WEISSER THUN GEFROREN				
EINF	*	*	185*	167*
EU			179	152
DAENM			178	148
AUSF	*	*	17*	8*
EU			17	8
0303 42 12				
GELBFLOSSENTHUN GEFR >10KG F POS 1604				
EINF	*	*	42*	11*
AUSF	*	*	*	*
0303 42 18				
GELBFLOSSENTHUN GEFR <10KG F POS 1604				
EINF	*	*	*	*
AUSF	*	*	*	*
0303 42 32				
GELBFL THUN AUSG USW >10KG F POS 1604				
EINF	*	*	82*	26*
AUSF	*	*	10*	4*
EU			10	4
0303 42 38				
GELBFL THUN AUSG USW <10KG F POS 1604				
EINF	*	*	*	*
AUSF	*	*	*	*
0303 42 52				
AND GELBFLOSSENTHUN >10 KG F POS 1604				
EINF	*	*	*	*
AUSF	*	*	*	*
0303 42 58				
AND GELBFLOSSENTHUN <10 KG F POS 1604				
EINF	*	*	*	*
AUSF	*	*	*	*
0303 42 90				
ANDERER GELBFLOSSENTHUN GEFROREN				
EINF	128*	25*	1718*	417*
EU	9	3	367	118
NIEDL	9	3	362	114
OMAN	116	22	863	165
AUSF	14*	6*	14*	6*
0303 43 11				
ECHTER BONITO GANZ GEFR F POS 1604				
EINF	*	*	*	*
AUSF	*	*	*	*
0303 43 13				
ECHT BONITO AUSGEN USW WARE POS 1604				
EINF	1*	1*	3*	3*
AUSF	*	*	*	*
0303 43 19				
AND ECHT BONITO GEFR WAREN D POS 1604				
EINF	*	*	*	*
AUSF	*	*	*	*

Wichtigste Ursprungs- und Bestimmungs-Laender	DEZEMBER 1994 dt - 100kg	DEZEMBER 1994 1000 DM	JAN./DEZ. 1994 dt - 100kg	JAN./DEZ. 1994 1000 DM
0303 43 90				
ANDERER ECHTER BONITO GEFROREN				
EINF	*	*	2*	4*
AUSF	*	*	*	*
0303 49 21				
ROTER THUN GEFR GANZ WAREN POS 1604				
EINF	3*	3*	6*	8*
EU	3	3	6	8
AUSF	*	*	*	*
0303 49 23				
ROTER THUN GEFR AUSG USW WARE POS1604				
EINF	*	*	*	*
AUSF	*	*	*	*
0303 49 29				
ROTER THUN GEFR HERST WAREN POS 1604				
EINF	*	*	*	*
AUSF	*	*	*	*
0303 49 41				
AND THUNFISCH GEFR GANZ WARE POS 1604				
EINF	*	*	*	*
AUSF	*	*	*	*
0303 49 43				
AND THUNF GEFR AUSG USW WARE POS 1604				
EINF	*	*	*	*
AUSF	*	*	*	*
0303 49 49				
AND THUNF GEFR Z HERST WAREN POS 1604				
EINF	*	*	*	*
AUSF	*	*	*	*
0303 49 90				
ANDERE THUNFISCHE GEFROREN				
EINF	3*	2*	40*	42*
AUS LG			8	3
EU	3	2	38	39
AUSF	*	*	47*	28*
EU			4	4
0303 50 10				
HERINGE GEFROREN VOM 15.2. BIS 15.6.				
EINF	37*	4*	57156*	5925*
AUS LG			10493	894
EU	37	4	25166	3068
NIEDL			4407	496
IRLAND			12715	1144
DAENM	37	4	8700	1365
ISLAND			2409	261
NORWEG			23661	2069
KANADA			4751	517
AUSF	*	*	58169*	3943*
FV			1379	170
EU			16301	1020
NIEDL			15995	995
POLEN			5131	343
SLOWAK			1533	123
NIGERI			20036	1403
S AFR			13926	958
0303 50 90				
HERINGE GEFROREN VOM 16.6. BIS 14.2.				
EINF	17348*	2133*	87711*	9732*
AUS LG	1209	112	4738	428
EU	15667	1970	81782	7373
NIEDL	1147	173	7536	921
G BRIT	802	80	3738	369
IRLAND	8378	884	27899	2539
DAENM	7330	1163	22609	3554
NORWEG	1526	144	21518	1953

Wichtigste Ursprungs- und Bestimmungs-Laender	DEZEMBER 1994 dt - 100kg	DEZEMBER 1994 1000 DM	JAN./DEZ. 1994 dt - 100kg	JAN./DEZ. 1994 1000 DM
KANADA			3448	314
AUSF	3422*	243*	106243*	7037*
FV	357	40	2711	309
EU	1691	110	21583	1385
NIEDL	1471	87	21656	1361
OESTER			3723	218
POLEN	1187	92	10375	763
TSCHE	103	11	1184	102
SLOWAK			2000	165
AEGYPT			7912	475
NIGERI			56208	3672
0303 50 11				
KABELJAU D ART GADUS MORHUA GEFROREN				
EINF	34*	16*	1667*	780*
AUS LG			38	2
EU	23	10	835	406
DAENM	21	9	824	396
NORWEG			803	313
AUSF	*	*	323*	101*
EU			71	69
0303 50 19				
KABELJAU DER ART GADUS OGAC GEFROREN				
EINF	*	*	22*	6*
EV			18	2
AUSF	*	*	*	*
0303 50 90				
KABELJAU GADUS MACROCEPHALUS GEFROREN				
EINF	21*	9*	75*	47*
EU	21	9	75	47
AUSF	*	*	54*	11*
EU			54	11
0303 71 10				
SARDINEN ART SARDINA PILCHARDUS GEFR				
EINF	2095*	182*	5568*	879*
AUS LG			18	4
EU	2089	149	5377	826
FRANKR	1944	108	2171	121
ITAL	145	41	2324	605
AUSF	11*	2*	121*	24*
0303 71 30				
SARDINEN SARDINOPSGAT SARDINELLEN GFR				
EINF	548*	84*	1273*	216*
EU	6	1	715	122
AUSF	*	*	8*	4*
0303 71 91				
SPROTTEN GEFROREN V 15. 2. BIS 15. 5.				
EINF	*	*	10388*	987*
AUS LG			213	18
EU			4190	451
IRLAND			1685	182
DAENM			2324	200
SCHWED			6159	532
AUSF	*	*	122*	20*
EU			99	17
0303 71 99				
SPROTTEN GEFROREN V 16. 6. BIS 14. 2.				
EINF	1125*	96*	5953*	610*
AUS LG	62	5	62	5
EU	386	32	4784	500
IRLAND	74	6	3280	309
DAENM	283	23	1093	114
AUSF	8*	1*	69*	9*
0303 72 00				
SCHELLFISCH GEFROREN				
EINF	43*	18*	814*	292*

Wichtigste Ursprungs- und Bestimmungs-Laender	DEZEMBER 1994 dt = 100kg	DEZEMBER 1994 1000 DM	JAN./DEZ. 1994 dt = 100kg	JAN./DEZ. 1994 1000 DM
AUS LG			38	2
EU	43	18	578	223
DAENM	43	18	578	223
AUSF	*	*	10*	1*
EU			10	1
0303 73 00				
KOEHLER GEFROREN				
EINF	130*	57*	1708*	503*
EU	130	57	280	102
NORWEG			732	191
FAROER			726	209
AUSF	*	*	183*	30*
0303 74 11				
MAKRELE SC SCOMBRUS USW V 15.2.-15.6.				
EINF	*	*	49889*	4613*
AUS LG			1900	213
EU			42886	3759
NIEDL			3833	506
G BRIT			9742	471
IRLAND			28280	2667
DAENM			1031	113
NORWEG			6824	811
AUSF	*	*	43326*	3782*
EU			8548	446
NIEDL			8022	389
POLEN			11828	922
TSCHE			7692	666
SLOWAK			5766	507
W RUSS			1166	109
RUSSLD			2758	269
KROAT			1638	198
ISRAEL			1243	167
JAPAN			1836	221
0303 74 19				
MAKRELE SC SCOMBRUS USW V 15.6.-14.2.				
EINF	4926*	416*	48776*	4551*
AUS LG	73	9	690	67
EU	4830	398	47396	4384
NIEDL	1052	113	10487	1094
G BRIT	2649	166	10303	707
IRLAND	906	86	24718	2387
DAENM	323	33	1889	195
NORWEG	86	10	1102	110
AUSF	6303*	604*	62707*	5114*
EU	1314	103	5506	442
NIEDL	1211	93	5202	389
POLEN	200	15	6067	664
TSCHE	1209	102	7002	615
SLOWAK	1009	94	4197	372
RUMAEN	382	37	5382	323
W RUSS			1827	170
RUSSLD			1238	117
KROAT	616	69	1936	236
AEGYPT			7881	473
NIGERI			11479	776
ISRAEL	861	120	2879	365
SAUDIA			973	105
HONGK			736	102
0303 74 90				
MAKRELEN SCOMBER AUSTRALASICUS GEFROR				
EINF	*	*	184*	37*
EU			184	37
AUSF	*	*	136*	15*
EU			136	15
0303 75 20				
DORNHAIE GEFROREN				
EINF	258*	62*	4154*	1318*
AUS LG	39	8	39	8
EU			25	18
TUERK			946	139
USA	108	26	2961	964
KANADA	147	36	591	189
AUSF	9*	4*	168*	68*
EU			38	14
0303 75 50				
KATZENHAIE GEFROREN				
EINF	*	*	*	*
AUSF	*	*	*	*
0303 75 90				
ANDERE HAIE GEFROREN				
EINF	1168*	648*	15166*	8444*
EV	182	87	1368	620
AUS LG	520	333	7415	4620
EU	68	36	337	183
G BRIT	68	36	280	147
MAURIT	122	48	371	176
S AFR			309	152
NAMIB			282	108
KANADA	275	143	5113	2479
PANAMA	320	191	707	482
NL ANT			931	381
URUGU	57	24	769	273
SINGAP	125	63	1170	632
JAPAN	200	142	4045	3158
TAIWAN			450	171
AUSF	718*	443*	10662*	6870*
EV	6	5	32	29
EU	697	426	10631	6766
ITAL	697	426	10395	6683
0303 76 00				
AALE GEFROREN				
EINF	1985*	2397*	12313*	14833*
AUS LG	10	5	32	23
EU	181	329	3132	4092
FRANKR			61	111
BELLUX			623	708
NIEDL	40	83	271	436
IRLAND			189	259
DAENM	135	240	1808	2252
GRIECH	3	6	180	325
POLEN			795	1520
UNGARN			1068	1196
USA			411	441
KANADA	394	446	1374	1801
CHINA			160	186
TAIWAN	160	180	652	1046
AUSTRL	933	1116	2751	3267
NEUSEE	299	300	1618	1262
AUSF	64*	79*	345*	365*
EU	64	79	267	291
DAENM	64	79	249	273
0303 77 00				
MEERBARSCHE GEFROREN				
EINF	9*	19*	185*	251*
EU	9	19	110	226
FRANKR	5	15	82	201
AUSF	*	*	*	*
0303 78 10				
SEEHECHTE MERLUCCIUSARTEN GEFROREN				
EINF	202*	76*	5774*	1538*
AUS LG	5	1	762	137
EU	153	60	1484	597
ITAL	34	19	600	264
DAENM	112	37	454	134
SPAN	7	4	405	187
S AFR	42	14	1364	464
PERU			1008	116
ARGENT			1242	213
AUSF	*	*	1631*	303*
EU			405	97
0303 78 90				
SEEHECHTE UROPHYCISARTEN GEFROREN				
EINF	*	*	449*	78*
AUS LG			389	66
EU			22	11
AUSF	220*	55*	798*	173*
TSCHE	220	55	613	134
0303 79 11				
KARPFEN GEFROREN				
EINF	*	*	6*	3*
AUSF	*	*	2*	1*
0303 79 19				
ANDERE SUESSWASSERFISCHE GEFROREN				
EINF	988*	360*	6807*	2341*
EV			341	61
AUS LG	51	15	523	91
EU	30	35	667	574
NIEDL	23	28	418	383
ESTLD			1564	324
POLEN	196	79	260	119
RUSSLD	696	228	2148	890
KASACH			508	150
AUSF	3*	1*	219*	99*
EV			76	31
EU			11	12
0303 79 21				
FISCH EUTHYNNUSART GFR GANZ POS 1604				
EINF	*	*	*	*
AUSF	*	*	*	*
0303 79 23				
FISCH EUTHYNNUSART AUSG USW POS 1604				
EINF	*	*	*	*
AUSF	*	*	*	*
0303 79 29				
AND FISCH EUTHYNNUSART GEFR POS 1604				
EINF	*	*	*	*
AUSF	*	*	28*	49*
0303 79 31				
AND FISCHE D EUTHYNNUSART GEFROREN				
EINF	2*	8*	687*	230*
AUS LG			394	63
EU	2	6	91	119
AUSF	*	*	33*	25*
0303 79 35				
ROT/GOLDBARSCH SEBASTE ART GEFROREN				
EINF	1187*	315*	11464*	3147*
AUS LG	70	22	930	270
EU	493	137	2702	799
DAENM	493	137	2620	766
ISLAND	128	46	1019	312
NORWEG	526	131	7478	1978
AUSF	41*	11*	1364*	399*
EU			664	169
0303 79 37				
AND ROT/GOLDBARSCH USW GEFROREN				
EINF	69*	33*	1390*	460*
EV			24	4
EU	54	23	839	265
DAENM	54	23	658	216
ISLAND			428	105
AUSF	218*	46*	12701*	2498*
EU	218	46	1666	306
PORTUG	218	46	1665	306
JAPAN			10691	2116
0303 79 41				
FISCHE D ART BOREOGADUS SAIDA GEFROR				
EINF	*	*	2*	6*
AUSF	*	*	*	*
0303 79 45				
MERLAN GEFROREN				
EINF	12*	4*	174*	36*
EU	12	4	174	36
AUSF	*	*	*	*

Wichtigste Ursprungs- und Bestimmungs-Laender	DEZEMBER 1994		JAN./DEZ. 1994	
	dt = 100kg	1000 DM	dt = 100kg	1000 DM
0303 79 61				
LENG GEFROREN				
EINF	*	*	*	*
AUSF	*	*	*	*
0303 79 66				
PAZIFISCHER POLLACK USW GEFROREN				
EINF	29*	2*	356*	48*
AUS LG	29	2	308	32
EU			3	3
AUSF	*	*	191*	36*
EU			191	36
0303 79 81				
FISCH ORCYNOPSIS UNICOL V 15.2.-15.6.				
EINF	*	*	15*	9*
AUS LG			15	9
AUSF	*	*	*	*
0303 79 83				
FISCH ORCYNOPSIS UNICOL V 16.6.-14.2.				
EINF	*	*	*	*
AUSF	*	*	*	*
0303 79 86				
SARDELLEN GEFROREN				
EINF	207*	53*	2318*	840*
AUS LG			39	6
EU	37	11	1640	685
ITAL	27	8	1292	512
SPAN	10	3	348	173
TUERK	170	42	608	137
AUSF	8*	4*	64*	31*
EU			12	5
0303 79 71				
SEEBRASSEN GEFROREN				
EINF	120*	56*	1032*	461*
EU	99	48	808	381
ITAL	86	42	768	360
AUSF	2*	1*	7*	5*
0303 79 78				
BRACHSENMAKRELEN GEFROREN				
EINF	*	*	40*	11*
AUSF	*	*	*	*
0303 79 81				
SEETEUFEL GEFROREN				
EINF	81*	87*	908*	1079*
AUS LG			94	66
EU	41	64	467	709
FRANKR	10	15	91	137
BELLUX			101	141
DAENM	13	15	155	238
USA			213	198
AUSF	*	*	1378*	1467*
EU			1376	1465
SPAN			1376	1465
0303 79 83				
BLAUER WITTLING GEFROREN				
EINF	*	*	596*	53*
EU			596	53
AUSF	9000*	368*	12813*	563*
EU			345	19
RUMAEN	9000	368	9571	394
S AFR			2437	122

Wichtigste Ursprungs- und Bestimmungs-Laender	DEZEMBER 1994		JAN./DEZ. 1994	
	dt = 100kg	1000 DM	dt = 100kg	1000 DM
0303 79 87				
SCHWERTFISCH GEFROREN				
EINF	102*	62*	2703*	1646*
EV			61	36
AUS LG	25	16	928	575
EU	5	4	57	57
MAURIT	35	23	329	207
S AFR			411	268
NL ANT			467	300
TAIWAN			1022	570
AUSF	3*	4*	787*	578*
EU			761	546
ITAL			720	500
0303 79 91				
STOECKER GEFROREN				
EINF	1*	1*	16*	5*
EU	1	1	14	5
AUSF	341*	23*	7079*	358*
EU	341	23	529	31
NIGERI			6550	327
0303 79 97				
ANDERE SEEWASSERFISCHE GEFROREN				
EINF	1080*	436*	11633*	5618*
AUS LG	152	55	1290	498
EU	239	114	4049	2293
FRANKR	87	27	201	154
BELLUX			462	331
NIEDL	25	17	466	329
ITAL	51	31	584	385
DAENM	106	39	1322	559
GRIECH			294	138
SPAN			661	399
TUERK	142	24	371	113
MAROKK	11	4	573	390
GABUN			338	238
S AFR	216	54	1760	488
URUGU	21	5	475	126
IRAN			129	154
PAKIST			183	102
INDIEN			264	111
BANGLA	12	10	259	169
THAIL	65	30	361	160
VIETN	56	75	627	328
CHINA	20	14	292	171
JAPAN	7	15	60	108
AUSF	1777*	217*	58399*	3748*
EU	52	53	2003	349
FRANKR	16	17	529	135
NIEDL	21	19	1275	131
RUSSLD	12	2	45	109
AEGYPT			11167	558
ELFBK			17500	1050
TOGO			5285	414
NIGERI			4404	251
S AFR			11116	567
JAPAN	1708	160	1708	160
0303 80 00				
FISCHLEBERN -ROGEN -MILCH GEFROREN				
EINF	27*	33*	2405*	1972*
LV			20	2
AUS LG			2	33
EU	24	16	535	383
DAENM	24	16	499	364
ISLAND			279	230
NORWEG			1580	1256
AUSF	7*	5*	314*	187*
EU	7	5	281	165
0304 10 11				
FILETS V FORELLEN FRISCH OD GEKUEHLT				
EINF	207*	192*	2197*	2128*
EU	182	160	2033	1975
FRANKR	101	68	895	632
BELLUX	7	9	195	273
DAENM	62	71	1058	990
POLEN	25	32	91	114
AUSF	18*	20*	114*	167*
EV			1	2
EU	13	12	27	32
0304 10 13				
FILETS PAZIF ATLANT USW LACHS FR GEK				
EINF	3114*	3948*	23150*	30783*

Wichtigste Ursprungs- und Bestimmungs-Laender	DEZEMBER 1994		JAN./DEZ. 1994	
	dt = 100kg	1000 DM	dt = 100kg	1000 DM
AUS LG			178	255
EU	472	558	4839	6454
FRANKR	3	5	116	265
NIEDL	10	14	93	104
G BRIT	29	117	186	661
IRLAND	2	3	707	1255
DAENM	418	404	3699	4082
ISLAND	7	10	73	108
NORWEG	2535	3379	18181	24144
AUSF	536*	661*	5150*	6192*
EU	482	579	4903	5824
FRANKR	212	253	2335	2935
NIEDL	117	153	369	475
ITAL	6	8	120	142
DAENM	105	106	1982	2139
OESTER	52	80	178	275
0304 10 19				
FILETS V AND SUESSWASSERFISCH FR GEK				
EINF	1237*	1248*	13135*	12575*
EV	35	9	364	149
AUS LG	39	9	148	47
EU	680	687	7022	8286
FRANKR	91	102	760	916
BELLUX	11	19	320	424
NIEDL	393	554	4269	5078
DAENM	184	210	1633	1829
ESTLD	39	9	543	312
KENIA	420	277	4896	3428
UGANDA	59	30	467	444
AUSF	199*	352*	2421*	4939*
EV	8	14	286	541
LV	4	9	8	16
EU	1	1	127	163
SCHWZ	161	333	2169	4598
OESTER	6	11	77	132
0304 10 31				
FILETS V KABELJAU FRISCH OD GEKUEHLT				
EINF	1999*	1714*	22254*	17876*
AUS LG			14	7
EU	1835	1576	19746	16120
FRANKR	25	20	272	213
NIEDL	148	135	1385	1191
DAENM	1650	1409	17639	14529
PORTUG			165	102
ISLAND	109	95	342	301
NORWEG	1	1	1001	764
SCHWED	39	32	770	623
POLEN	4	3	386	144
AUSF	211*	181*	2303*	1812*
EU	7	5	949	708
FRANKR			392	260
BELLUX			420	382
OESTER	204	176	1383	1103
0304 10 33				
FILETS VOM KOEHLER FRISCH OD GEKUEHLT				
EINF	4423*	2170*	78979*	30126*
EU	2265	1166	46605	19166
FRANKR	40	23	1156	473
NIEDL	67	42	1292	787
DAENM	2156	1100	43909	17638
NORWEG	2104	981	30119	10123
FAROER	32	14	2100	771
AUSF	118*	52*	794*	325*
EU	83	19	290	106
OESTER	61	32	502	216
0304 10 35				
FILET V ROTBARSCH USW FRISCH GEKUEHLT				
EINF	1760*	1387*	16657*	12949*
EU	785	728	8988	7733
NIEDL	6	6	236	224
DAENM	761	700	8659	7388
ISLAND	986	637	6702	4430
NORWEG	2	2	135	101
FAROER	17	20	696	587
AUSF	80*	93*	1071*	1022*
EU	22	18	805	430
FRANKR			197	203
NIEDL	8	7	209	139
OESTER	58	75	560	577
0304 10 38				
FILET V AND SEEWASSERFISCHEN FR GEK				
EINF	18512*	7279*	128659*	57606*
EU	17817	6816	120652	53816

Wichtigste Ursprungs- und Bestimmungs-Laender	DEZEMBER 1994		JAN./DEZ. 1994	
	dt = 100kg	1000 DM	dt = 100kg	1000 DM
FRANKR	380	432	2449	2438
BELLUX	81	43	1160	745
NIEDL	1781	2026	13424	14364
ITAL	9	24	391	775
G BRIT	5070	1166	20460	5452
IRLAND	974	143	9289	1357
DAENM	9572	2972	73153	28329
SPAN			326	146
ISLAND	4	4	369	184
NORWEG	377	137	1146	497
FAROER	10	8	183	132
MAROKK	3	7	72	105
SENEG	33	50	178	262
KENIA			546	283
UGANDA	35	31	245	202
SESCH	3	5	91	104
ECUAD	34	50	394	596
BRASIL	37	48	258	238
OMAN	117	79	1020	617
SRILAN	19	20	399	381
AUSF	115*	54*	12269*	2659*
PV			10410	1833
EU	24	18	455	236
DAENM	18	8	241	110
OESTER	79	38	1126	788
POLEN			10585	1559
0304 10 91				
AND FLEISCH V SUESSWASSERFISCH FR GEK				
EINF	1*	2*	143*	181*
EV			3	2
EU	1	3	35	50
NORWEG			94	118
AUSF	2*	3*	46*	56*
EU	1	1	42	49
0304 10 92				
HERINGLAPPEN FRISCH GEK V 15.2.-15.6.				
EINF	*	*	99803*	13073*
EU			78787	9885
NIEDL			5985	718
G BRIT			2647	282
IRLAND			8474	911
DAENM			58861	7974
NORWEG			22121	2939
SCHWED			1915	249
AUSF	*	*	809*	122*
PV			278	53
EU			110	23
0304 10 93				
HERINGLAPPEN FRISCH GEK V.15.6.-14.2.				
EINF	30553*	3687*	195107*	23851*
EU	28058	3374	170609	20787
NIEDL	2062	225	7558	987
G BRIT	540	61	15158	1868
IRLAND	1405	149	36990	4191
DAENM	24051	2939	110754	14006
NORWEG	1353	164	18962	2389
SCHWED	1142	147	5471	695
AUSF	369*	66*	7654*	1044*
PV	277	52	5227	743
EU	92	14	997	143
NIEDL	92	14	774	114
POLEN	129	24	6080	788
0304 10 98				
AND FLEISCH V AND SEEWASSFISCH FR GEK				
EINF	640*	414*	13815*	5149*
AUS LG			299	60
EU	582	381	12605	4145
NIEDL	53	58	1129	606
G BRIT	42	21	178	209
IRLAND			2551	283
DAENM	482	265	8677	2977
NORWEG	13	18	958	787
SENEG	42	40	202	191
AUSF	8*	9*	629*	797*
EU	8	9	398	569
FRANKR	5	4	127	188
SPAN			140	233
0304 20 11				
FILETS VON FORELLEN GEFROREN				
EINF	99*	122*	919*	808*
AUS LG			4	3
EU	41	50	569	515
DAENM	41	50	569	515
POLEN	30	46	96	147
AUSF	2*	1*	63*	58*
EU	2	1	33	28
0304 20 13				
FILETS V PAZIF ATLANT DONAULACHS GEFR				
EINF	4826*	5698*	39382*	58645*
AUS LG	70	47	834	945
EU	563	502	5655	6801
BELLUX	56	26	382	178
G BRIT			176	153
DAENM	505	470	5043	6420
NORWEG	3507	5323	30745	48611
POLEN	62	34	284	213
USA	8	4	150	143
CHILE	683	810	2337	2664
AUSF	590*	1029*	6206*	9183*
EU	573	902	4858	7883
FRANKR	161	266	1993	3024
BELLUX	215	362	1349	2282
NIEDL	123	205	1093	2080
G BRIT	52	34	135	185
SPAN	14	18	233	197
SCHWZ	17	27	224	216
OESTER	61	64	527	498
RUSSLD	25	25	376	346
0304 20 19				
FILETS V AND SUESSWASSERFISCH GEFROR				
EINF	1775*	1244*	17844*	13283*
EV			215	82
AUS LG	328	271	4938	4345
EU	149	175	2501	2205
NIEDL	134	150	1804	1641
DAENM	12	14	415	397
TUERK	107	82	414	273
ESTLD	8	9	887	557
POLEN	67	90	309	333
RUMAEN	57	65	311	328
RUSSLD	66	72	1063	762
KABACH	303	225	3323	3056
KENIA	422	188	5229	2422
TANSAN	405	167	702	289
USA	62	70	331	385
KANADA	120	125	2405	2291
BRASIL			181	144
AUSF	301*	376*	2068*	2334*
EV	45	63	182	293
LV			2	3
EU	11	15	284	219
SCHWZ	148	99	745	768
OESTER	120	252	770	1173
0304 20 21				
FILET KABELJAU GAD MACROCEPHALUS GEFR				
EINF	24*	17*	2316*	1545*
AUS LG			596	349
EU	21	15	590	489
DAENM	21	15	526	453
NORWEG	3	2	1268	800
SKOREA			281	185
AUSF	1382*	912*	29523*	22643*
EV			189	148
PV	5	4	27	42
EU	1150	782	28433	21532
FRANKR	761	535	9633	9405
BELLUX	38	30	184	148
NIEDL	247	167	2804	1891
G BRIT	84	50	15806	10082
SCHWED			184	140
SCHWZ	22	24	255	262
OESTER	47	48	344	341
0304 20 29				
FILETS VON ANDEREM KABELJAU GEFROREN				
EINF	13452*	8268*	146647*	89201*
EV	220	132	3099	1858
AUS LG	5272	3143	57856	34682
EU	4620	2784	54330	31570
FRANKR	179	154	2428	2148
BELLUX	12	10	548	470
NIEDL	81	45	930	531
G BRIT	200	105	233	123
DAENM	4148	2470	50188	28278
ISLAND	1739	1218	13226	9786
NORWEG	5961	3894	67642	41032
FAROER	207	127	801	467
POLEN			374	166
RUSSLD	413	466	7648	4332
KANADA	92	61	952	848
GROENL			1854	970
AUSF	7055*	3239*	43518*	36435*
EU	4014	2179	42564	35785
FRANKR	1952	1617	13770	12768
BELLUX	583	544	9338	8612
NIEDL	582	473	10394	8719
ITAL	374	249	2749	1986
G BRIT			3508	2295
DAENM	509	282	2699	1262
SPAN	3	3	95	102
OESTER	70	50	709	533
0304 20 31				
FILETS VOM KOEHLER GEFROREN				
EINF	22335*	7905*	350105*	114787*
EV	188	60	2025	639
AUS LG	10029	3234	108388	33887
EU	3634	1370	69545	23838
FRANKR	32	11	3740	1238
NIEDL	102	76	1041	881
DAENM	3500	1283	64694	21911
ISLAND	2550	957	36871	12705
NORWEG	11769	3790	186308	49520
FAROER	4148	1481	62985	27244
CHILE	234	307	234	307
CHINA			4150	1170
AUSF	4218*	1833*	41939*	15786*
EV			120	44
EU	4022	1859	39543	15018
FRANKR	941	493	14052	6516
BELLUX	509	160	1673	552
NIEDL	1333	549	15576	5672
DAENM	1239	357	7497	1858
GRIECH			588	233
NORWEG			283	114
UNGARN	57	34	450	266
0304 20 33				
FILETS VOM SCHELLFISCH GEFROREN				
EINF	58*	35*	1495*	888*
AUS LG	51	29	485	273
EU	1	2	110	89
NORWEG	51	29	1319	744
AUSF	9*	8*	3238*	1726*
EU	9	8	3238	1726
FRANKR	9	8	203	219
G BRIT			3035	1507
0304 20 35				
FILETS V ROT/GOLDBARSCH SEBAS ART GFR				
EINF	9447*	5611*	91624*	53689*
AUS LG	122	68	3354	1799
EU	1270	745	8088	5345
FRANKR	676	399	3195	2102
BELLUX	191	96	218	115
NIEDL	183	94	2262	1170
DAENM	220	158	2412	1988
ISLAND	7674	4608	72383	42831
NORWEG	409	200	9367	4418
FAROER	23	14	524	308
KANADA	71	44	1276	782
AUSF	1325*	843*	23220*	8618*
EV			80	30
EU	962	386	8989	4273
FRANKR	444	192	4009	1689
BELLUX	2	1	364	335
NIEDL	282	80	1948	920
ITAL	30	14	2098	1026
DAENM	191	94	541	270
NORWEG			2005	512
OESTER	45	29	428	294
TSCHE	25	7	3410	865
SLOWAK			4726	1240
RUSSLD	277	96	2222	802
USA			1058	428
0304 20 37				
FILETS V AND ROT/GOLDBARSCH USW GEFR				
EINF	333*	245*	5987*	3705*
AUS LG			792	342
EU	332	244	2792	1980
BELLUX	157	113	1633	1197
DAENM	167	124	881	614
ISLAND			1877	1100
NORWEG			988	488
AUSF	1046*	386*	47408*	19442*
EU	1024	370	21894	8783
FRANKR	1024	370	17235	8809
ITAL			2121	1237
G BRIT			2181	740

Wichtigste Ursprungs- und Bestimmungs-Laender	DEZEMBER 1994 dt	DEZEMBER 1994 1000 DM	JAN./DEZ. 1994 dt	JAN./DEZ. 1994 1000 DM
USA			19278	8946
JAPAN			5823	1573
0304 20 41				
FILETS VOM MERLAN GEFROREN				
EINF	42*	30*	772*	499*
AUS LG			6	7
EU	42	30	764	491
NIEDL	40	29	728	466
AUSF	6*	4*	67*	53*
0304 20 43				
FILETS VOM LENG GEFROREN				
EINF	15*	9*	173*	104*
EU	5	3	61	53
AUSF	*	*	49*	28*
EU			49	28
0304 20 45				
FILETS V THUNF FISCH EUTHYNNUSART GFR				
EINF	86*	52*	328*	242*
AUS LG			12	8
EU	2	1	12	11
OMAN			187	152
AUSF	4*	4*	11*	11*
EU			2	2
0304 20 51				
FILETS V MAKRELEN SC AUSTRALASIC GEFR				
EINF	1374*	213*	10282*	1485*
EU	1374	213	10262	1485
G BRIT			1749	206
IRLAND	610	107	2180	367
DAENM	764	106	6324	853
AUSF	*	*	1058*	135*
EU			253	37
0304 20 53				
FILETS VON ANDEREN MAKRELEN GEFROREN				
EINF	8734*	1099*	85624*	9437*
AUS LG			349	50
EU	8720	1091	84026	9142
NIEDL	720	87	1720	259
G BRIT			8740	1169
IRLAND	6057	712	46027	6428
DAENM	1943	292	7316	1238
NORWEG			1459	211
AUSF	*	*	4978*	748*
EU			1060	206
POLEN			1943	232
TSCHE			1483	229
0304 20 57				
FILETS V SEEHECHT MERLUCCIUSART GEFR				
EINF	23913*	6564*	288594*	73473*
EV	2634	714	23373	6378
AUS LG	13930	3891	178898	52359
EU	106	42	1696	576
FRANKR	37	12	743	259
DAENM	49	16	604	172
NORWEG			1663	604
POLEN	3392	906	29452	8162
RUSSLD	624	166	5468	1501
S AFR	460	135	1204	371
USA			2032	575
PERU	7981	2041	82746	13579
CHILE	2226	679	21886	7661
URUGU	116	32	7909	2852
ARGENT	5848	1706	108816	31111
CHINA	2879	761	28971	6758
AUSF	1896*	499*	35919*	11014*
EV	196	77	3219	1113
EU	929	280	29226	8781
FRANKR	620	164	23244	6856
BELLUX	4	2	257	262
NIEDL	186	70	1994	564
ITAL	31	11	980	327
G BRIT	29	11	1929	679
DAENM	40	11	1118	342
OESTER	212	91	1811	748
TSCHE	29	11	1858	800
SLOWAK	21	7	966	282
UNGARN	306	71	537	140
RUSSLD	98	38	765	337
0304 20 59				
FILETS V SEEHECHT UROPHYCISART GEFROR				
EINF	*	*	2223*	733*
AUS LG			2203	727
EU			20	6
RUSSLD			1998	672
AUSF	*	*	*	*
0304 20 61				
FILETS V DORNHAI KATZENHAI GEFROREN				
EINF	183*	101*	3998*	1116*
AUS LG	61	7	2939	418
EU	104	76	750	427
G BRIT	50	30	573	284
DAENM	54	46	177	143
USA			250	223
CHINA			2678	408
AUSF	*	*	200*	172*
EU			160	158
DAENM			158	146
0304 20 69				
FILETS VON ANDEREN HAIEN GEFROREN				
EINF	*	*	158*	71*
AUS LG			12	10
EU			21	13
AUSF	13*	12*	171*	150*
0304 20 71				
FILETS V SCHOLLEN O GOLDBUTT GEFROREN				
EINF	2364*	2301*	29240*	27240*
EU	2364	2301	28913	26940
FRANKR			119	129
BELLUX			120	112
NIEDL	2362	2298	24919	23227
G BRIT			1460	1023
DAENM	2	3	1950	2197
SPAN			315	224
ISLAND			317	290
AUSF	145*	107*	1597*	1499*
EU	37	18	645	772
FRANKR			156	149
BELLUX	6	6	96	103
NIEDL	4	4	123	127
ITAL			331	300
OESTER	49	61	247	250
UNGARN			271	265
0304 20 73				
FILETS VON FLUNDERN GEFROREN				
EINF	106*	42*	988*	592*
EU	28	16	910	536
NIEDL	26	15	901	531
AUSF	*	*	16*	4*
0304 20 75				
FILETS VON HERINGEN GEFROREN				
EINF	11622*	1524*	84198*	11305*
AUS LG	1171	164	1365	181
EU	9201	1186	58667	7730
NIEDL	83	77	1132	630
G BRIT	600	96	1179	164
IRLAND	2892	310	32866	3646
DAENM	5626	703	23790	3290
ISLAND	194	32	6937	930
NORWEG	2227	306	18015	2567
AUSF	8*	3*	7261*	992*
PV			1400	234
EU			4930	641
FRANKR			4630	635
POLEN			1810	288
0304 20 79				
FILETS VON SCHEEFSCHNUT GEFROREN				
EINF	*	*	*	*
AUSF	*	*	*	*
0304 20 81				
FILETS VON BRACHSENMAKRELEN GEFROREN				
EINF	*	*	*	*
AUSF	*	*	*	*
0304 20 83				
FILETS VOM SEETEUFEL GEFROREN				
EINF	135*	154*	1127*	1314*
AUS LG	55	41	542	526
EU	30	45	255	355
FRANKR	23	31	95	124
BELLUX	1	1	47	125
S AFR	31	47	155	222
USA	33	28	549	566
AUSF	3*	4*	30*	48*
0304 20 85				
FILETS V PAZIFISCHEN POLLACK GEFROREN				
EINF	98916*	25128*	693328*	190265*
EV	7918	1932	62674	16290
AUS LG	92652	23328	594191	161953
EU	504	281	6876	3619
FRANKR	458	216	4604	2319
BELLUX	4	2	293	153
NIEDL	39	62	765	858
G BRIT			536	118
DAENM	3	1	678	173
NORWEG			807	184
POLEN	37842	9294	268300	71851
RUSSLD	51442	13128	197498	51782
USA	200	62	70987	21544
CHINA	8922	2303	143822	39767
SKOREA			5019	1407
AUSF	11801*	4075*	142628*	51803*
EV	2920	1098	13180	5090
EU	8371	2821	127318	46000
FRANKR	3661	1430	57942	21940
BELLUX	2123	854	21663	9446
NIEDL	411	184	13081	5151
ITAL			566	263
G BRIT	1709	292	31307	8440
DAENM	467	91	2826	673
NORWEG	294	70	572	170
SCHWED	2217	822	8638	3173
SCHWZ	113	47	460	179
OESTER	470	179	3013	1336
TSCHE	12	6	384	161
SLOWAK	91	44	661	197
UNGARN	10	4	240	110
RUSSLD	211	76	945	368
0304 20 87				
FILETS V SCHWERTFISCH GEFROREN				
EINF	2*	2*	89*	63*
AUS LG			79	46
EU	2	2	7	10
AUSF	3*	6*	18*	31*
0304 20 97				
FILETS V AND SEEWASSERFISCH GEFROREN				
EINF	3063*	3063*	34590*	30009*
EV			178	55
LV			4	4
AUS LG	455	326	4026	3263
EU	1017	1319	11835	11360
FRANKR	182	202	2774	2705
BELLUX	24	61	1126	884
NIEDL	179	323	2687	3182
G BRIT	13	15	134	117
IRLAND	40	46	796	329
DAENM	576	668	4023	3995
SPAN	3	4	217	149
ISLAND	663	838	6128	4765
NORWEG	49	32	1505	1016
FAROER	10	10	432	395
MAROKK	162	161	1188	1072
SENEG	250	253	3549	3292
GAMBIA			147	121
KENIA			257	126
USA -	26	35	381	480
KANADA	2	2	909	1114
GROENL	227	192	1121	908
CHILE			169	136
ARGENT			262	100
PAKIST			596	456
THAIL	69	59	1342	1130
VIETN	223	183	1271	1031
INDONE			207	152
SINGAP	83	65	223	160
NEUSEE	269	167	2378	1719
AUSF	216*	226*	3859*	2836*
EV			116	41

Wichtigste Ursprungs- und Bestimmungs-Laender	DEZEMBER 1994		JAN./DEZ. 1994	
	dt = 100kg	1000 DM	dt = 100kg	1000 DM
EU	44	35	1399	1251
FRANKR	30	21	407	262
BELLUX			626	648
NIEDL	12	12	156	138
ITAL			230	146
SCHWZ	71	92	535	540
OESTER	61	56	518	421
POLEN	16	10	628	201
ISRAEL			254	104
JAPAN			183	100
0304 90 05				
SURIMI				
EINF	19*	16*	186*	131*
EU	19	16	183	126
DAENM	19	16	105	103
AUSF	*	6*	*	6*
0304 90 10				
AND FLEISCH V SUESSWASSERFISCH GEFROR				
EINF	201*	129*	1102*	770*
EU			25	20
NORWEG			143	185
KENIA	153	97	376	212
UGANDA	41	28	445	253
AUSF	*	*	37*	20*
EU			17	14
0304 90 21				
AND HERINGFLEISCH GEFR V 16.2.-15.6.				
EINF	*	*	188077*	17823*
AUS LG			16311	1792
EU			65184	6849
NIEDL			3777	423
IRLAND			24517	2284
DAENM			36761	4110
ISLAND			14914	1804
NORWEG			45836	5318
KANADA			31774	3617
AUSF	*	*	11686*	1239*
PV			492	72
EU			1385	108
POLEN			3061	332
TSCHE			4248	486
SLOWAK			2856	280
0304 90 25				
AND HERINGFLEISCH GEFR V 16.6.-14.2.				
EINF	24600*	2634*	178371*	20102*
AUS LG	824	98	16014	1807
EU	21326	2212	87282	9660
NIEDL	2	1	3988	929
G BRIT			12540	1212
IRLAND	12052	1141	33294	3057
DAENM	9272	1070	37460	4462
ISLAND	1273	167	4202	536
NORWEG	1404	166	61193	7128
KANADA	497	62	28094	2668
AUSF	2817*	275*	28688*	3372*
PV			1483	196
EU			3890	536
FRANKR			830	112
NIEDL			2247	318
DAENM			813	106
POLEN	400	38	5233	583
TSCHE	1377	147	14928	1703
SLOWAK	312	34	2675	302
UNGARN	318	42	1566	192
0304 90 31				
AND FLEISCH V ROT- GOLDBARSCH USW GFR				
EINF	*	*	732*	135*
AUS LG			129	43
EU			30	17
AUSF	1*	2*	11*	8*
0304 90 35				
FLEISCH V KABELJAU GAD MACROCEPH GEFR				
EINF	*	*	*	*
AUSF	*	*	57*	8*
EU			57	8

Wichtigste Ursprungs- und Bestimmungs-Laender	DEZEMBER 1994		JAN./DEZ. 1994	
	dt = 100kg	1000 DM	dt = 100kg	1000 DM
0304 90 38				
FLEISCH V KABELJAU GADUS MORHUA GEFR				
EINF	1040*	219*	10540*	2331*
EV			341	84
AUS LG	266	65	2359	592
EU	582	108	4745	887
DAENM	582	108	4743	886
ISLAND	251	60	2007	458
NORWEG	207	51	3743	978
AUSF	*	*	1124*	341*
EU			951	281
G BRIT			881	196
0304 90 39				
AND FLEISCH V AND KABELJAU GEFROREN				
EINF	*	*	31*	27*
EU			25	22
AUSF	*	*	1*	1*
EU			1	1
0304 90 41				
AND FLEISCH VOM KOEHLER GEFROREN				
EINF	923*	143*	6322*	1030*
EV	721	118	3062	506
AUS LG	773	123	3607	576
EU	150	20	1224	163
DAENM	150	20	1224	163
ISLAND	742	118	3107	540
NORWEG	31	5	1127	183
FAROER			864	144
AUSF	*	*	1318*	123*
EU			240	33
0304 90 45				
AND FLEISCH VOM SCHELLFISCH GEFROREN				
EINF	*	*	1072*	218*
AUS LG			899	126
EU			2	2
NORWEG			851	170
AUSF	*	*	62*	11*
EU			62	11
0304 90 47				
AND FLEISCH V SEEHECHT MERLUCCIUS GFR				
EINF	1763*	309*	15985*	2800*
EV	1176	216	5326	915
AUS LG	1763	309	14006	2484
EU			208	91
POLEN	906	155	2087	352
RUSSLD	40	4	1431	158
ARGENT	511	93	7686	1393
CHINA	306	57	3854	711
AUSF	30*	6*	1391*	267*
EU	30	6	1381	263
G BRIT			1351	257
0304 90 49				
AND FLEISCH V SEEHECHT UROPHYCIS GEFR				
EINF	*	*	*	*
AUSF	*	*	73*	72*
0304 90 51				
AND FLEISCH VOM SCHEEFSCHNUT GEFROREN				
EINF	*	*	*	*
AUSF	*	*	*	*
0304 90 55				
AND FLEISCH V BRACHSENMAKRELEN GEFROR				
EINF	*	*	*	*
AUSF	*	*	*	*
0304 90 57				
AND FLEISCH VOM SEETEUFEL GEFROREN				
EINF	32*	46*	436*	310*

Wichtigste Ursprungs- und Bestimmungs-Laender	DEZEMBER 1994		JAN./DEZ. 1994	
	dt = 100kg	1000 DM	dt = 100kg	1000 DM
AUS LG			270	44
EU	32	46	149	249
DAENM	21	32	121	207
AUSF	30*	61*	168*	304*
EU	30	61	168	304
BELLUX	30	61	159	292
0304 90 59				
AND FLEISCH V BLAUEN WITTLING GEFROR				
EINF	*	*	87*	30*
EU			87	30
AUSF	*	*	*	*
0304 90 61				
AND FLEISCH V PAZIFISCH POLLACK GEFR				
EINF	4773*	617*	50827*	6872*
EV	1670	213	15626	2167
AUS LG	3795	469	40521	5481
POLEN	199	28	4440	631
RUSSLD	4574	591	28629	3811
CHINA			16565	2261
SKOREA			987	135
AUSF	42*	10*	5928*	1072*
EU	41	8	5623	1004
FRANKR			1970	338
NIEDL	41	8	803	159
G BRIT			2744	489
0304 90 65				
AND FLEISCH V SCHWERTFISCH GEFROREN				
EINF	*	*	4*	7*
AUSF	*	1*	37*	56*
EU			10	16
0304 90 97				
AND FLEISCH V AND SEEWASSERFISCH GEFR				
EINF	1881*	1204*	26566*	16957*
EV	190	23	1135	136
AUS LG	371	96	1734	447
EU	684	425	6481	3731
BELLUX	1	1	240	160
NIEDL	51	69	146	228
G BRIT	434	208	1315	784
IRLAND			1360	233
DAENM	194	145	3296	2215
ISLAND	3	2	474	122
NORWEG	12	12	365	292
USA	741	549	15715	11227
KANADA	195	162	1188	840
PAKIST	20	13	150	109
NEUSEE	190	23	1516	186
AUSF	2365*	371*	28763*	5755*
EV	15	17	1034	1110
PV			56	8
EU	99	14	1069	735
NIEDL			542	491
DAENM			151	145
SCHWED			1365	153
SCHWZ	15	17	1237	1221
OESTER	85	56	1693	408
POLEN	211	27	8172	1149
TSCHE	598	74	5151	650
SLOWAK	580	76	5184	644
ISRAEL	585	83	3630	498
0305 10 00				
FISCHMEHL PULVER PELLETS GENIESSBAR				
EINF	68*	213*	1690*	2732*
AUS LG			88	8
EU	3	5	984	751
SPAN			875	652
NORWEG	62	202	595	1951
AUSF	*	*	408*	174*
EV			88	7
EU			28	122
SPAN			27	120
0305 20 00				
FISCHLEBERN -ROGEN -MILCH GETROCK GES				
EINF	143*	67*	6870*	8678*
AUS LG			6	7

Wichtigste Ursprungs- und Bestimmungs-Laender	DEZEMBER 1994		JAN./DEZ. 1994	
	dt = 100kg	1000 DM	dt = 100kg	1000 DM
EU	143	67	939	641
NIEDL	140	65	886	616
ISLAND			1197	1116
NORWEG			887	1319
KANADA			3658	5436
PIERRE			173	258
AUSF	*	*	33*	24*
EU			32	23
0305 30 11				
FILET KABELJAU GAD MACROCEPH GETROCKN				
EINF	3*	3*	571*	471*
EU	2	2	2	2
NORWEG	1	1	569	469
AUSF	*	*	*	*
0305 30 19				
FILETS V AND KABELJAU GETROCKNET USW				
EINF	41*	41*	11713*	9719*
EU	1	2	3	4
NORWEG	40	39	11671	9675
AUSF	69*	26*	1730*	1284*
EU	69	26	1648	1204
ITAL			476	489
GRIECH			432	237
PORTUG			206	130
SPAN	15	15	440	345
0305 30 30				
FILET PAZ ATLANT DONAULACHS GETR USW				
EINF	31*	49*	76*	103*
EU	26	40	71	92
AUSF	36*	94*	88*	258*
EU	36	94	80	235
NIEDL	29	87	58	183
0305 30 50				
FILETS V SCHWARZ HEILBUTT GETROCK USW				
EINF	2*	6*	16*	36*
EU	2	6	16	36
AUSF	*	*	*	*
0305 30 90				
FILETS V AND FISCH GETROCK GESALZ USW				
EINF	4808*	2354*	61036*	27041*
EV			158	69
PV	30	2	551	61
AUS LG			394	160
EU	2267	1248	28611	13758
NIEDL	1457	988	21049	11519
IRLAND	326	64	848	180
DAENM	496	184	3180	1173
SPAN			518	900
ISLAND	822	371	11673	5772
NORWEG	1091	653	11911	7099
SCHWED	578	80	723	110
FAROER			554	222
AUSF	70*	38*	465*	207*
EV			23	44
PV			107	14
EU	64	36	203	68
0305 41 00				
PAZIF ATLANT DONAULACHS GERAEUCHERT				
EINF	8580*	17418*	39970*	90331*
EV	107	247	788	1832
LV			10	26
PV	432	195	432	195
AUS LG			4	12
EU	6146	13518	32920	75126
FRANKR	459	977	1435	3344
NIEDL	97	135	188	374
G BRIT	41	161	762	1701
IRLAND	43	155	246	676
DAENM	5496	12083	30196	69921
NORWEG	1096	2859	4750	11511
SCHWED	123	304	203	492
FAROER	4	9	49	116
POLEN	514	249	514	249
CHILE	869	680	1433	1868
AUSF	948*	2697*	3457*	9467*
EV			49	182
PV	72	78	72	78

Wichtigste Ursprungs- und Bestimmungs-Laender	DEZEMBER 1994		JAN./DEZ. 1994	
	dt = 100kg	1000 DM	dt = 100kg	1000 DM
EU	592	1582	2197	5450
FRANKR	212	658	751	2025
BELLUX	31	106	119	407
NIEDL	51	180	116	424
ITAL	259	686	648	1656
G BRIT	24	16	189	149
DAENM			311	601
SPAN	16	36	47	141
SCHWZ	58	261	282	1263
OESTER	209	619	795	2296
RUSSLD	6	31	29	112
0305 42 00				
HERINGE EINSCHL FILETS GERAEUCHERT				
EINF	498*	195*	3673*	1588*
EU	460	182	3429	1500
BELLUX			327	138
NIEDL	224	150	1969	1167
DAENM	232	30	1111	181
AUSF	52*	33*	521*	241*
EU	12	6	51	32
OESTER	40	27	271	182
0305 49 10				
SCHWARZER HEILBUTT USW GERAEUCHERT				
EINF	24*	44*	513*	582*
EU	24	44	493	571
DAENM	20	38	395	483
AUSF	74*	38*	343*	173*
EU	61	15	294	76
0305 49 20				
ATLANTISCHER HEILBUTT USW GERAEUCHERT				
EINF	328*	371*	1774*	2878*
EU	133	271	1367	2723
DAENM	130	258	1290	2579
POLEN	195	100	407	154
AUSF	1*	1*	99*	189*
EU	1	1	5	5
RUSSLD			93	180
0305 49 30				
MAKRELEN EINSCHL FILETS GERAEUCHERT				
EINF	1395*	830*	9971*	2904*
EU	1389	826	9873	2872
NIEDL	1377	819	6659	2458
IRLAND			2945	346
AUSF	277*	133*	1245*	644*
EU	11	6	218	141
FRANKR	11	6	204	124
OESTER	215	104	882	412
0305 49 40				
FORELLEN EINSCHL FILETS GERAEUCHERT				
EINF	4568*	7492*	20796*	30353*
PV	212	116	1562	870
EU	3168	5803	11778	20507
BELLUX	227	396	1138	1895
DAENM	2931	5498	8834	16744
GRIECH			1737	2084
NORWEG	48	110	289	652
TUERK			421	618
POLEN	1046	1245	6338	7080
CHILE	270	184	1860	1329
AUSF	31*	61*	1212*	1528*
EV				1
EU	23	45	1047	1116
BELLUX	6	14	62	148
NIEDL	17	30	178	368
DAENM			793	873
OESTER	3	7	111	281
0305 49 50				
AALE EINSCHL FILETS GERAEUCHERT				
EINF	268*	843*	1403*	3871*
EU	266	839	1399	3860
NIEDL	163	386	884	1842
DAENM	99	448	439	1857
GRIECH			80	327
AUSF	9*	39*	58*	200*
EU		2	4	7
RUSSLD	4	15	33	113

Wichtigste Ursprungs- und Bestimmungs-Laender	DEZEMBER 1994		JAN./DEZ. 1994	
	dt = 100kg	1000 DM	dt = 100kg	1000 DM
0305 49 90				
AND FISCHE EINSCHL FILETS GERAEUCHERT				
EINF	852*	744*	4194*	5020*
AUS LG			1	1
EU	840	731	3761	4528
FRANKR	28	90	69	303
NIEDL	778	584	2679	2324
DAENM	4	12	787	1709
NORWEG	3	1	139	257
CHILE			180	131
AUSF	143*	198*	1072*	1178*
EU	34	24	485	273
ITAL	2	12	79	102
G BRIT	32	10	288	100
SCHWZ	15	45	81	143
OESTER	62	107	466	671
0305 51 10				
KABELJAU GETR NICHT GESALZ STOCKFISCH				
EINF	882*	1928*	6351*	12708*
EU	2	3	56	53
NORWEG	880	1922	6195	12541
SCHWZ			82	103
AUSF	358*	805*	1848*	3813*
EU	358	805	1847	3812
ITAL	358	805	1822	3784
0305 51 90				
KABELJAU GETROCK GESALZ (KLIPPFISCH)				
EINF	748*	676*	35643*	28428*
AUS LG			80	75
EU	9	11	167	134
NORWEG	738	667	35318	28271
AUSF	8*	9*	457*	411*
EU	8	9	239	181
SPAN			222	141
NORWEG			218	250
0305 59 11				
BOREOGAD SAIDA GETROCK NICHT GESALZEN				
EINF	8*	7*	46*	28*
EU	2	2	6	6
AUSF	*	*	*	*
0305 59 19				
BOREOGAD SAIDA GETROCKNET U GESALZEN				
EINF	*	*	107*	97*
EU			10	12
AUSF	*	*	*	*
0305 59 30				
HERING GETR AUCH GES NICHT GERAEUCH				
EINF	28*	25*	646*	345*
EU	28	25	606	339
NIEDL	28	25	277	242
AUSF	128*	18*	432*	61*
EU			4	2
0305 59 50				
SARDELLE GETR AUCH GES NICHT GERAEUCH				
EINF	24*	22*	67*	46*
EU	14	12	14	12
AUSF	*	1*	*	3*
EU		1		3
0305 59 60				
SCHWARZER U PAZIF HEILBUTT GETR N GER				
EINF	*	*	*	*
AUSF	*	*	*	*
0305 59 70				
ATLANTISCHER HEILBUTT GETR N GERAEUCH				
EINF	*	*	*	*

Wichtigste Ursprungs- und Bestimmungs-Laender	DEZEMBER 1994		JAN./DEZ. 1994	
	dt = 100kg	1000 DM	dt = 100kg	1000 DM
AUSF	*	*	*	*
0305 69 90				
AND FISCH GETROCK AUCH GESALZEN USW				
EINF	161*	168*	1812*	1428*
AUS LG			11	11
EU	60	41	595	389
DAENM	58	39	586	382
NORWEG	13	11	388	267
RUSSLD	70	13	561	167
SINGAP	3	67	9	178
JAPAN	8	29	29	105
AUSF	10*	18*	182*	154*
EU	10	18	156	135
ITAL	3	5	139	107
0305 61 00				
HERINGE GESALZEN				
EINF	18108*	3579*	111290*	30805*
EU	16350	3328	108189	29401
NIEDL	11059	2474	62098	19952
G BRIT	508	52	2678	446
IRLAND	1650	168	7052	844
DAENM	3133	604	33286	8115
NORWEG	1768	351	5267	949
AUSF	173*	26*	1637*	303*
PV	108	14	1279	222
EU	3	2	34	17
POLEN	108	14	1260	210
0305 62 00				
KABELJAU GESALZEN				
EINF	1279*	791*	37009*	23561*
EU	6	4	26	21
NORWEG	1273	787	36247	23101
RUSSLD			547	306
USA			189	133
AUSF	183*	127*	14737*	9481*
EU	183	127	14737	9481
FRANKR	3	2	1052	737
NIEDL			1015	693
ITAL			1213	931
GRIECH			384	203
PORTUG			554	399
SPAN	180	125	10449	6618
0305 63 00				
SARDELLEN GESALZEN				
EINF	192*	59*	272*	107*
EU	192	59	272	107
AUSF	*	*	*	*
0305 69 10				
FISCHE D ART BOREOGADUS SAIDA GESALZ				
EINF	*	*	3*	2*
EU			3	2
AUSF	*	*	*	*
0305 69 20				
SCHWARZER U PAZIFISCH HEILBUTT GESALZ				
EINF	*	*	*	*
AUSF	*	*	*	*
0305 69 30				
ATLANTISCHER HEILBUTT GESALZEN				
EINF	*	*	32*	9*
EU			32	9
AUSF	*	*	*	*
0305 69 50				
PAZIF ATLANT DONAULACHS GESALZEN				
EINF	5*	14*	27*	53*
EU	1	6	17	30
AUSF	*	*	*	1*
0305 69 90				
AND FISCHE GESALZEN USW IN SALZLAKE				
EINF	33*	7*	506*	380*
AUS LG	23	2	25	3
EU	10	5	208	196
DAENM			121	136
AUSF	72*	41*	154*	69*
EU	8	20	75	43
0306 11 00				
LANGUSTEN GEFROREN				
EINF	49*	190*	411*	1698*
EV			33	128
AUS LG	23	93	193	749
EU	9	32	121	503
FRANKR	3	8	93	401
KUBA	21	89	233	970
BANGLA	14	45	31	100
AUSF	1*	6*	520*	834*
EU			488	726
DAENM			449	681
0306 12 10				
HUMMER GANZ GEFROREN				
EINF	525*	503*	3622*	5725*
AUS LG	260	342	1163	1797
EU	12	26	667	888
FRANKR	12	26	163	385
BELLUX			151	186
NIEDL			217	276
DAENM			136	100
KANADA	513	777	2929	4798
AUSF	16*	47*	104*	273*
EU			7	8
RUSSLD	10	33	47	141
0306 12 90				
ANDERE HUMMER GEFROREN				
EINF	2*	4*	137*	280*
AUS LG			8	13
EU	2	4	53	100
AUSF	2*	7*	23*	61*
EU		1	4	5
0306 13 10				
GARNELEN D FAM PANDALIDAE GEFROREN				
EINF	919*	1103*	12234*	17382*
AUS LG	3	7	237	510
EU	655	800	8399	12625
FRANKR	2	5	282	1006
BELLUX			73	138
NIEDL	117	135	1090	1169
DAENM	536	660	6863	10369
ISLAND	168	174	2163	2304
NORWEG			196	181
BANGLA	57	62	135	346
MYAN			135	337
THAIL	21	32	321	539
MALAYS			120	129
CHINA			258	260
AUSF	56*	86*	671*	928*
EU	10	15	295	398
SPAN	3	5	104	165
OESTER	16	26	84	125
0306 13 30				
GARNELEN D GATTUNG CRANGON GEFROREN				
EINF	1*	2*	143*	285*
EU	1	2	143	285
NIEDL	1	2	143	285
AUSF	437*	159*	6412*	3100*
PV	401	139	2133	689
EU	35	20	4018	2341
NIEDL	35	20	4018	2341
POLEN	376	130	2290	707
0306 13 90				
ANDERE GARNELEN GEFROREN				
EINF	14089*	26364*	113695*	199080*
EV	44	94	136	281
LV			112	43
AUS LG	3132	4657	31329	50230
EU	1535	2769	14014	24372
FRANKR	237	542	1292	2710
BELLUX	452	1160	5866	11930
NIEDL	259	381	2853	4906
G BRIT	261	223	1595	1790
DAENM	213	290	1765	2329
SPAN	107	159	909	649
KANARI			74	112
SENEG	84	93	435	543
GAMBIA			296	334
SIER L			176	248
NIGERI	187	343	2108	2870
MOSAMB	273	310	1090	1281
COSTA	175	220	175	220
ECUAD			281	316
PERU			90	170
PAKIST	6	3	6186	3435
INDIEN	1122	1063	5879	8870
BANGLA	3230	6873	21605	41721
SRILAN			118	281
MYAN	1172	2774	7033	18634
THAIL	4012	8255	34606	69894
VIETN	362	603	4741	7333
KAMBOD			135	344
INDONE	1035	1948	6142	12774
MALAYS	175	230	1388	2438
SINGAP	168	408	2348	2271
CHINA	506	468	4401	6147
SKOREA	1	1	177	136
AUSF	2569*	3274*	11699*	17261*
PV	23	15	42	24
EU	2248	2707	9009	11898
FRANKR	227	410	1026	2100
BELLUX	1404	1389	5892	6628
NIEDL	18	49	338	715
ITAL	450	571	853	1092
G BRIT	36	36	272	144
DAENM	113	272	628	1215
NORWEG			74	133
SCHWZ	124	264	1363	2699
OESTER	60	112	479	925
POLEN	98	120	406	579
RUSSLD	36	76	214	493
SYRIEN			53	151
0306 14 10				
KRABBE PARALITHOD CAMCHATIC USW GEFR				
EINF	139*	186*	1514*	1795*
AUS LG	12	43	42	140
EU	68	83	1200	1056
BELLUX			256	185
G BRIT			726	627
DAENM	63	81	206	225
USA	3	8	92	404
AUSF	5*	1*	19*	32*
EU	5	1	10	13
0306 14 30				
TASCHENKREBSE CANCER PAGURUS GEFROREN				
EINF	13*	14*	297*	147*
EU			6	4
AUSF	3*	2*	59*	23*
EU	3	2	57	22
0306 14 90				
ANDERE KRABBEN GEFROREN				
EINF	2287*	2210*	17671*	17482*
AUS LG	11	14	215	208
EU	2275	2194	17105	16940
FRANKR	4	4	88	126
NIEDL	2264	2181	16762	16447
DAENM	8	9	239	341
THAIL	6	11	129	160
VIETN	5	3	168	109
CHINA			158	144
AUSF	36*	56*	731*	533*
EU	1	1	570	306
NIEDL			547	283
0306 19 10				
SUESSWASSKREBS GEFR EINSCHL MEHL USW				
EINF	18*	40*	268*	347*
EU	16	36	81	139
INDONE			129	144

Wichtigste Ursprungs- und Bestimmungs-Laender	DEZEMBER 1994 dt = 100kg	DEZEMBER 1994 1000 DM	JAN./DEZ. 1994 dt = 100kg	JAN./DEZ. 1994 1000 DM
AUSF	2*	4*	35*	78*
EU			9	19
0306 19 30				
KAISERGRANATE GEFROR EINSCHL MEHL USW				
EINF	106*	142*	797*	1037*
EU	98	130	749	938
FRANKR	58	75	291	362
G BRIT	26	38	369	434
AUSF	3*	5*	106*	178*
0306 19 90				
AND KREBSTIER GEFROR EINSCHL MEHL USW				
EINF	15*	35*	729*	893*
AUS LG	1	2	247	227
EU	7	23	210	494
DAENM	6	22	101	288
THAIL	6	8	154	121
CHINA			221	165
AUSF	92*	103*	539*	626*
EU			1	1
OESTER	88	95	504	563
0306 21 00				
LANGUSTEN NICHT GEFROREN				
EINF	61*	199*	480*	1507*
EU	39	119	379	1181
FRANKR	28	96	257	943
S AFR	6	20	43	142
AUSF	20*	40*	87*	188*
EU	17	33	74	134
DAENM	17	30	73	126
0306 22 10				
HUMMER LEBEND				
EINF	1863*	3037*	8921*	13604*
EU	62	271	301	1084
FRANKR	16	75	102	378
NIEDL	28	88	106	308
G BRIT	17	104	63	290
USA	386	712	2160	3943
KANADA	1114	2063	4463	6563
AUSF	6*	18*	24*	88*
EU			1	1
0306 22 91				
GANZE HUMMER NICHT GEFROREN				
EINF	13*	37*	89*	260*
EU	1	7	51	168
FRANKR	1	6	38	140
AUSF	*	1*	62*	83*
EU			52	29
0306 22 99				
ANDERE HUMMER NICHT GEFROREN				
EINF	15*	30*	45*	67*
EU	1	4	29	37
AUSF	*	*	*	*
0306 23 10				
GARNELEN D FAM PANDALIDAE NICHT GEFR				
EINF	128*	252*	1748*	3217*
EU	112	217	1547	2665
BELLUX	11	28	184	481
NIEDL	28	43	181	324
G BRIT	40	77	122	227
DAENM	26	54	875	1472
NORWEG	4	14	38	103
INDONE			116	312
AUSF	51*	92*	453*	741*
PV			13	21
EU	51	92	367	640
BELLUX	51	91	137	240
DAENM			193	366
0306 23 31				
GARNELEN GATT CRANGON FR GEKUEHLT USW				
EINF	255*	358*	1109*	1717*
EU	249	344	1065	1600
FRANKR	33	89	247	569
BELLUX			84	174
NIEDL	159	131	567	801
DAENM	56	121	162	344
AUSF	3479*	1568*	86087*	31288*
PV	1651	613	21468	7848
EU	1823	947	44310	23184
NIEDL	1823	947	44230	23056
DAENM			58	121
POLEN	1651	613	21053	7698
RUSSLD	3	7	531	356
0306 23 39				
GARNELEN D GATTUNG CRANGON NICHT GEFR				
EINF	44*	67*	674*	842*
EU	44	67	674	541
FRANKR	14	42	102	308
NIEDL	30	25	550	207
AUSF	635*	147*	3170*	867*
PV	176	62	1870	708
EU	426	60	1253	123
RUSSLD	176	62	1523	615
0306 23 90				
ANDERE GARNELEN NICHT GEFROREN				
EINF	235*	503*	2861*	5827*
AUS LG			15	40
EU	219	455	2494	5012
FRANKR	31	73	348	762
BELLUX	12	37	360	838
NIEDL	129	254	1154	2266
DAENM	44	85	599	1075
SENEG			74	122
INDIEN	8	18	110	236
SRILAN	2	5	50	120
AUSF	*	*	295*	712*
EU			27	81
RUSSLD			257	607
0306 24 10				
KRABBE PARALITH CAMCHAT USW NICHT GFR				
EINF	11*	22*	458*	791*
EU	11	22	443	758
NIEDL	8	13	308	475
G BRIT			48	152
AUSF	*	*	7*	15*
EU			7	12
0306 24 30				
TASCHENKREBSE NICHT GEFROREN				
EINF	54*	56*	380*	538*
EU	54	58	373	522
FRANKR	49	54	316	486
AUSF	*	*	20*	13*
PV			13	6
EU			2	3
0306 24 90				
ANDERE KRABBEN NICHT GEFROREN				
EINF	104*	254*	1428*	2343*
AUS LG			4	7
EU	101	239	1208	1721
FRANKR	5	12	94	193
NIEDL	31	51	195	287
DAENM	63	171	887	1231
INDIEN			93	414
AUSF	24*	63*	2009*	1850*
EU	15	50	1896	1658
FRANKR	12	45	142	704
NIEDL	2	3	1726	789
ITAL			17	125
RUSSLD	7	10	94	156
0306 29 10				
SUESSWASSKREBS N GEFR MEHL PULVER USW				
EINF	81*	143*	1013*	1818*
EU	11	19	139	161
TUERK	40	66	321	522
USA	6	8	122	223
AUSTRL	22	43	386	844
AUSF	*	*	13*	21*
EU			12	19
0306 29 30				
KAISERGRANATE N GEFR EINSCHL MEHL USW				
EINF	44*	97*	450*	928*
EU	44	97	453	920
FRANKR	22	53	204	429
NIEDL	2	4	50	105
G BRIT	11	24	106	198
DAENM	7	12	77	137
AUSF	5*	8*	60*	103*
EU	5	8	58	93
0306 29 90				
AND KREBSTIERE N GEFR EINSCH MEHL USW				
EINF	19*	39*	444*	895*
EU	15	24	405	822
FRANKR	5	6	223	365
AUSF	1*	1*	37*	66*
EV			3	7
EU			23	40
0307 10 10				
FLACHE AUSTERN LEBEND < 40 G GEWICHT				
EINF	49*	34*	350*	190*
EU	45	28	340	175
AUSF	2*	3*	10*	7*
EU	2	3	10	7
0307 10 90				
ANDERE AUSTERN				
EINF	528*	481*	4177*	3034*
AUS LG			3	4
EU	528	481	4166	3019
FRANKR	389	369	3124	2405
NIEDL	65	51	596	332
IRLAND	62	51	389	222
AUSF	5*	10*	19*	50*
EU	3	6	6	19
0307 21 00				
KAMM- PILGERMUSCHELN LEBEND FR OD GEK				
EINF	429*	382*	3568*	3124*
EU	429	382	3347	2834
FRANKR	95	124	1069	899
NIEDL	9	19	278	195
ITAL	28	19	160	113
G BRIT	39	130	824	1298
DAENM	237	49	1037	222
NORWEG			210	277
AUSF	3*	1*	72*	50*
EU			5	1
0307 29 10				
GROSSE PILGER-MUSCHELN GEFROREN				
EINF	28*	52*	406*	765*
EU	23	45	393	764
G BRIT	21	40	369	709
AUSF	4*	13*	20*	63*
EU				2
0307 29 90				
ANDERE KAMM-MUSCHELN PILGER-MUSCHELN				
EINF	200*	309*	2148*	2183*
AUS LG	23	61	165	197
EU	75	128	1298	1005

Wichtigste Ursprungs- und Bestimmungs-Laender	DEZEMBER 1994		JAN./DEZ. 1994	
	dt = 100kg	1000 DM	dt = 100kg	1000 DM
FRANKR	5	8	111	125
G BRIT	50	100	282	557
DAENM	5	1	546	140
NORWEG	102	120	532	700
KANADA	23	61	132	317
AUSF	7*	8*	95*	146*
EU			15	38
0307 31 10				
MIESMUSCHELN MYTILUSART LEB FR OD GEK				
EINF	4909*	938*	190660*	9794*
EU	4909	938	189329	9723
FRANKR	506	162	3592	1126
NIEDL	3024	525	18695	2701
DAENM	947	151	166918	5211
SPAN	341	61	2535	520
AUSF	6482*	884*	48137*	7959*
EU	6470	883	48112	7955
NIEDL	6470	883	47263	7749
DAENM			829	195
0307 31 90				
MIESMUSCHELN PERNA-ART LEB FR OD GEK				
EINF	55*	23*	583*	259*
EU	48	18	508	199
AUSF	2*	1*	24*	9*
0307 39 10				
ANDERE MIESMUSCHELN MYTILUS-ARTEN				
EINF	22*	63*	1734*	783*
AUS LG			6	2
EU	13	6	1420	505
NIEDL			273	100
DAENM	13	6	1011	336
NEUSEE	9	57	47	177
AUSF	4*	3*	176*	102*
0307 39 90				
ANDERE MIESMUSCHELN PERNA-ARTEN				
EINF	321*	147*	3136*	1447*
AUS LG	35	17	777	399
EU	70	23	820	278
FRANKR	36	13	435	183
NEUSEE	251	124	2214	1137
AUSF	4*	3*	80*	67*
EU			6	4
0307 41 10				
TINTENFISCHE LEBEND FRISCH O GEKUEHLT				
EINF	376*	274*	2672*	2199*
EU	371	266	2799	2110
FRANKR	37	34	717	621
ITAL	126	112	1212	981
SPAN	177	99	701	384
AUSF	2*	1*	69*	31*
EU	2	1	7	4
0307 41 91				
KALMARE LOLIGO-ART USW LEB FRISCH GEK				
EINF	159*	116*	1103*	946*
EU	155	110	1049	867
FRANKR	66	47	515	407
NIEDL	6	4	113	172
ITAL	63	47	331	226
AUSF	*	*	43*	17*
0307 41 99				
AND KALMARE LEBEND FRISCH OD GEKUEHLT				
EINF	130*	93*	1625*	1216*
EU	128	90	1584	1169
FRANKR	74	54	917	804
ITAL	32	22	188	103
SPAN	2	1	323	178
AUSF	25*	3*	159*	35*
EU			12	4

Wichtigste Ursprungs- und Bestimmungs-Laender	DEZEMBER 1994		JAN./DEZ. 1994	
	dt = 100kg	1000 DM	dt = 100kg	1000 DM
0307 49 11				
TINTENFISCHE SEPIOLA-ART USW GEFROREN				
EINF	541*	299*	2319*	1362*
AUS LG			7	2
EU	56	42	896	504
FRANKR	57	41	726	491
INDIEN	440	212	919	466
THAIL	43	45	502	292
AUSF	2*	2*	81*	73*
0307 49 19				
ANDERE TINTENFISCHE GEFROREN				
EINF	1428*	707*	11547*	6320*
AUS LG	33	28	712	448
EU	201	158	2988	1866
FRANKR	20	18	188	120
BELLUX	11	7	248	179
NIEDL	53	50	298	233
ITAL	4	3	340	297
SPAN	112	79	1891	1103
SENEG	19	14	1082	602
INDIEN	383	180	1899	918
THAIL	406	223	3495	1994
VIETN	416	119	842	271
CHINA			247	131
TAIWAN			492	264
AUSF	85*	57*	234*	166*
EU			33	21
0307 49 31				
KALMARE LOLIGO VULGARIS GEFROREN				
EINF	1443*	839*	11201*	6520*
AUS LG			122	62
EU	138	109	1492	1209
FRANKR	59	47	384	304
BELLUX	57	54	786	597
SPAN	12	8	116	121
INDIEN			2021	933
THAIL	1125	590	7011	3940
TAIWAN	160	140	180	140
NEUSEE			272	166
AUSF	5*	3*	88*	52*
EU			37	23
0307 49 33				
KALMARE LOLIGO PEALEI GEFROREN				
EINF	313*	207*	2032*	1386*
EU			19	10
THAIL	313	207	1950	1309
AUSF	3*	4*	79*	102*
0307 49 35				
KALMARE LOLIGO PATAGONICA GEFROREN				
EINF	*	*	1891*	560*
EU			1891	560
GRIECH			403	132
SPAN			1474	422
AUSF	49*	17*	1682*	612*
KROAT	44	15	1554	557
0307 49 38				
KALMARE ANDERE LOLIGO-ARTEN GEFROREN				
EINF	2552*	1458*	27948*	14284*
EY	8	4	51	25
LV			14	6
AUS LG	343	173	4219	2253
EU	421	284	3103	1648
FRANKR	12	9	117	108
SPAN	385	265	2819	1451
USA	166	36	3860	964
PAKIST	67	33	495	197
INDIEN	705	347	4659	2193
THAIL	1281	756	13939	8411
MALAYS			251	138
SINGAP			287	175
CHINA			280	140
NEUSEE	2	1	388	199
AUSF	175*	103*	649*	359*
EU	44	22	171	77
SCHWZ	95	54	260	144

Wichtigste Ursprungs- und Bestimmungs-Laender	DEZEMBER 1994		JAN./DEZ. 1994	
	dt = 100kg	1000 DM	dt = 100kg	1000 DM
0307 49 51				
KALMARE OMMASTREPHES SAGITTATUS GEFR				
EINF	21*	11*	474*	257*
AUS LG	21	11	21	11
EU			386	200
SPAN			316	173
AUSF	*	*	*	*
0307 49 59				
ANDERE KALMARE GEFROREN				
EINF	75*	47*	3668*	2071*
AUS LG	34	20	398	228
EU	41	27	1542	950
ITAL	41	27	404	246
SPAN			1019	633
THAIL			333	204
CHINA			386	191
NEUSEE	34	19	977	528
AUSF	*	*	364*	151*
EU			354	140
ITAL			352	138
0307 49 71				
ANDERE TINTENFISCHE				
EINF	9*	7*	964*	559*
EU	5	3	17	10
INDIEN			511	269
THAIL	3	2	416	251
AUSF	6*	8*	71*	56*
EU	6	8	54	44
0307 49 91				
AND KALMARE LOLIGO OMMASTREPH SAGITT				
EINF	*	*	205*	136*
AUS LG			143	81
EU			17	14
AUSF	*	*	21*	19*
0307 49 99				
ANDERE KALMARE				
EINF	203*	162*	940*	659*
AUS LG			209	127
EU	107	98	530	388
FRANKR	8	4	298	191
SINGAP	98	64	387	232
AUSF	*	*	103*	68*
EU			10	7
0307 51 00				
KRAKEN LEBEND FRISCH ODER GEKUEHLT				
EINF	108*	88*	1234*	954*
EU	108	88	1207	934
ITAL	79	66	777	590
SPAN	28	20	341	297
AUSF	2*	3*	2*	3*
0307 59 10				
KRAKEN GEFROREN				
EINF	1415*	729*	15107*	7743*
AUS LG			272	126
EU	1033	558	11200	5760
FRANKR	126	77	247	156
BELLUX			289	168
ITAL	10	9	272	152
GRIECH	1	1	285	124
SPAN	886	467	10066	5134
KANARI			475	212
TUERK			263	116
SENEG	33	20	726	404
THAIL			298	156
PHILIP	218	107	1639	862
AUSF	164*	114*	400*	232*
EU			26	11
OESTER	138	99	254	155

Wichtigste Ursprungs- und Bestimmungs-Laender	DEZEMBER 1994		JAN./DEZ. 1994	
	dt = 100kg	1000 DM	dt = 100kg	1000 DM
0307 59 90				
ANDERE KRAKEN GETROCKNET GESALZEN USW				
EINF	*	*	3*	2*
EU			1	1
AUSF	*	*	21*	9*
0307 60 00				
SCHNECKEN AUSGENOMMEN MEERESSCHNECKEN				
EINF	1580*	2304*	14456*	19023*
EU	369	662	1748	2687
FRANKR	32	31	965	1302
BELLUX	337	631	337	631
GRIECH			370	637
TUERK	940	1204	4081	5309
POLEN	82	33	3720	3586
TSCHE			1087	1568
UNGARN	164	401	3313	5510
RUMAEN			130	194
W RUSS			174	111
AUSF	232*	96*	7131*	6590*
EU	42	75	4277	6188
FRANKR	40	73	4060	6114
POLEN	189	19	2831	352
0307 91 00				
AND WEICHTIERE USW LEBEND FRISCH GEK				
EINF	518*	583*	3174*	3923*
EU	312	199	1864	1148
FRANKR	99	66	801	538
NIEDL	117	47	464	180
ITAL	83	62	410	309
KENIA	9	10	113	148
USA	21	27	74	138
SRILAN	4	8	53	102
INDONE	80	180	477	964
SINGAP	58	129	346	1005
PHILIP	5	21	55	185
AUSF	9*	26*	124*	179*
EU			31	102
G BRIT			30	100
0307 99 11				
AND WEICHTIERE USW ILLEX-ART GEFROREN				
EINF	348*	140*	2659*	1542*
AUS LG			116	26
EU	118	64	2111	1336
ITAL	82	55	1640	1106
AUSF	4*	3*	128*	71*
EU			112	59
0307 99 13				
SANDKLAFFMUSCHELN USW GEFROREN				
EINF	36*	13*	1104*	552*
EU	36	13	682	269
ITAL			281	148
THAIL			464	253
AUSF	*	*	*	*
0307 99 19				
ANDERE WIRBELLOSE WASSERTIERE GEFROR				
EINF	167*	111*	2419*	1632*
AUS LG	127	59	714	414
EU	24	17	556	205
NIEDL			389	104
THAIL	76	54	1388	1006
SKOREA	4	22	28	127
AUSF	34*	13*	114*	83*
EU		2	2	23
0307 99 90				
AND WEICHTIERE WIRBELLOSE WASSERTIERE				
EINF	39*	40*	1403*	1304*
EU	25	20	1264	1148
BELLUX			103	256
NIEDL			46	116
DAENM	6	9	517	361
SPAN	6	3	386	201
AUSF	67*	370*	729*	4003*
EU	63	369	701	3974
FRANKR	58	323	426	2302
ITAL	5	45	60	517
SPAN			188	984
0399 00 00				
NICHT AUFGEGLIED INTRAERGEBNIS KAP 03				
EINF	*	*	*	*
AUSF	*	*	*	*

KAPITEL 4

MILCH UND MILCHERZEUGNISSE; VOGELEIER; NATUERLICHER HONIG; GENIESSBARE WAREN TIERISCHEN URSPRUNGS, ANDERWEIT WEDER GENANNT NOCH INBEGRIFFEN

Wichtigste Ursprungs- und Bestimmungs-Laender	DEZEMBER 1994		JAN./DEZ. 1994	
	dt = 100kg	1000 DM	dt = 100kg	1000 DM
0401 10 10				
MILCH FETTGEH < 1 GHT UMSCHL < 2 L				
EINF	166*	27*	3067*	406*
PV	166	27	2161	272
EU			536	89
OESTER	166	27	2529	317
AUSF	22867*	1452*	343003*	21419*
PV			743	51
EU	22322	1413	336663	20896
FRANKR			33902	2022
BELLUX	2243	126	40130	2368
NIEDL	9746	596	131873	7711
ITAL	241	16	10571	603
G BRIT	10092	676	101500	7023
DAENM			15266	873
GRIECH			3421	296
KANARI	239	18	4028	317
0401 10 90				
MILCH FETTGEH < 1 GHT UMSCHL > 2 L				
EINF	678*	29*	20110*	871*
EV			467	21
LV	678	29	18830	811
EU			793	39
OESTER	678	29	19317	832
AUSF	347843*	14714*	4205769*	159972*
PV			1226	73
EU	347618	14699	4171483	158760
FRANKR	10805	733	22615	1054
BELLUX	9619	380	22163	845
NIEDL	79812	2829	1221243	41133
ITAL	243377	10533	2900194	115435
SPAN	4005	224	5268	293
KROAT			32564	1108
0401 20 11				
MILCH FETTGEH < 3 GHT UMSCHL < 2 L				
EINF	4952*	332*	157161*	11232*
EU	4952	332	157150	11230
FRANKR			28918	1908
BELLUX	4472	287	36037	2825
NIEDL			85526	6154
DAENM	480	45	6444	629
AUSF	302783*	20738*	3709896*	257783*
EU	299294	20517	3672665	255419
FRANKR	97560	6622	1170291	80632
BELLUX	50029	3214	602366	54512
NIEDL	69439	4613	740351	52236
ITAL	69077	5078	764290	55547
G BRIT	7957	513	81166	6482
DAENM			58073	3288
GRIECH	14	1	1818	168
PORTUG	628	52	4468	378
SPAN	4690	327	29426	2177
MALTA	1431	97	4008	267
RUSSLD	269	15	5240	313
KROAT	331	18	7337	384
NIGERI			1453	117
NL ANT	210	11	2162	123
A EMIR	420	27	6416	412
0401 20 19				
MILCH FETTGEH < 3 GHT UMSCHL > 2 L				
EINF	7*	6*	2531*	222*
LV			891	38
EU	2	3	1392	170
G BRIT			1274	128
AUSF	17520*	894*	376165*	27429*
EU	9121	500	326356	25436
FRANKR			71437	8493
BELLUX	1551	103	28284	1823
NIEDL	3242	115	80178	3434
ITAL	4278	277	171961	9988
SPAN			3917	1642
KROAT	8346	389	48790	1886
0401 20 91				
MILCH FETTGEH > 3 GHT UMSCHL < 2 L				
EINF	3454*	382*	41840*	4714*
PV	67	9	932	110
EU	3370	368	40886	4536
BELLUX			1320	321
NIEDL	792	79	7016	700
DAENM	2672	287	31647	3467
OESTER	67	9	1137	133
AUSF	82779*	6950*	1029606*	86063*
EU	72767	6088	861343	71529
FRANKR	21272	1722	151560	12485
BELLUX	6512	495	104609	8762
NIEDL	22961	1856	296777	25102
ITAL	22981	2012	255771	21187
DAENM			47939	3855
GRIECH	41	4	2433	294
SPAN			2226	193
KANARI	3246	309	56106	5554
CEUTA	612	40	7516	499
UKRAIN	158	12	1249	110
RUSSLD	1221	91	10362	774
KROAT			7890	384
MAZED	455	30	2405	167
MAURET	2803	260	58878	5104
GAMBIA			1566	125
NIGERI			2192	179
ZAIRE	136	15	1255	131
NL ANT	210	13	2020	125
A EMIR			1630	128
SINGAP	209	19	3280	267
0401 20 99				
MILCH FETTGEH > 3 GHT UMSCHL > 2 L				
EINF	267896*	17310*	1856418*	111357*
EU	267896	17310	1856418	111357
FRANKR	48367	3176	275306	17611
BELLUX	219529	14134	1580589	93645
AUSF	903859*	60897*	8831811*	586714*
PV			1541	120
EU	883403	60021	8720848	581674
FRANKR	3776	279	148407	9835
BELLUX	29974	2066	108481	6830
NIEDL	63319	4141	857486	54789
ITAL	786075	53817	7604147	510068
G BRIT	259	18	2405	156
GRIECH			1741	119
OESTER			1464	110
KROAT	20156	876	108687	4667
0401 30 11				
MILCH FETTGEH < 21 GHT UMSCHL < 2 L				
EINF	627*	329*	8104*	3753*
PV	139	55	2001	801
EU	476	267	6000	2893
FRANKR	318	188	2804	1665
BELLUX			318	188
NIEDL	84	50	2856	925
SCHWZ	151	62	2102	857
AUSF	9862*	3383*	102189*	37971*
EV			27	12
LV			73	28
EU	6161	1992	72522	27043
FRANKR	134	50	7658	2849
BELLUX	884	248	14808	5792
NIEDL	1208	417	17548	6759
ITAL	2453	841	22343	7641
DAENM	58	24	778	389
GRIECH	324	118	2272	895
SPAN	1330	295	6755	2616
KANARI	87	42	1441	759
ESTLD	84	19	362	144
LETTLD	53	20	561	221
POLEN	29	12	474	186
TSCHE	619	245	5827	2233
SLOWAK	279	115	3389	1010
UNGARN	1330	422	7964	2555
RUMAEN	204	74	726	280
BULGAR	720	287	4480	1798
RUSSLD	71	24	1558	548
SLOWEN	32	13	440	191
MALAYS			301	127
HONGK	60	25	867	429
0401 30 19				
MILCH FETTGEH < 21 GHT UMSCHL > 2 L				
EINF	*	*	107*	29*
LV			98	28
EU			9	1

Wichtigste Ursprungs- und Bestimmungs-Laender	DEZEMBER 1994		JAN./DEZ. 1994	
	dt = 100kg	1000 DM	dt = 100kg	1000 DM
AUSF	237*	31*	9613*	1681*
PV	237	31	1098	197
EU			8498	1515
FRANKR			6277	1041
SPAN			2221	474
SCHWZ	237	31	1098	197
0401 30 31				
MILCH FETTG >21 - <45 GHT UMSCHL <2L				
EINF	2705*	976*	31409*	11004*
EU	2705	976	31409	11004
FRANKR	155	97	2146	1023
BELLUX	2396	809	26789	8924
NIEDL	12	3	777	306
ITAL	69	30	426	177
DAENM	73	37	1062	807
AUSF	21240*	6781*	202378*	65347*
EU	20627	6511	190719	60893
FRANKR	1551	485	17151	5337
BELLUX	2209	706	20140	15408
NIEDL	6626	2124	43220	14475
ITAL	8962	2873	72896	23864
SPAN	1067	292	7386	2021
KANARI	402	159	8078	3311
UNGARN	58	18	564	190
RUSSLD	160	69	1570	609
HONGK	48	16	404	137
0401 30 39				
MILCH FETTG >21 - <45 GHT UMSCHL >2L				
EINF	15336*	5216*	66598*	21871*
LV	54	28	324	170
EU	15283	5188	66273	21400
FRANKR	1594	928	7869	3290
BELLUX	388	125	5797	1869
NIEDL	7822	2301	37143	11220
ITAL	29	11	289	111
G BRIT	5749	1823	15170	4887
OESTER	54	28	324	170
AUSF	71891*	21544*	781980*	225426*
PV	330	95	5028	1415
EU	67470	20787	729758	216430
FRANKR	2887	723	50126	12206
BELLUX	10376	3012	110743	32192
NIEDL			15923	4700
ITAL	53267	16580	516385	155070
G BRIT	253	78	10683	3107
GRIECH	957	364	23038	6308
SPAN			3244	748
OESTER	72	26	1711	478
POLEN	330	95	4620	1363
SLOWEN			564	168
KROAT	4019	666	44613	8830
0401 30 91				
MILCH FETTGEH > 45 GHT UMSCHL < 2 L				
EINF	11*	1*	131*	23*
EU	11	1	131	23
AUSF	10*	5*	123*	34*
EU			76	11
0401 30 99				
MILCH FETTGEH > 45 GHT UMSCHL > 2 L				
EINF	*	*	384*	255*
EU			384	255
BELLUX			212	164
AUSF	344*	155*	4313*	1765*
PV			64	8
EU			1207	474
ITAL			594	182
GRIECH			613	292
KANARI	332	153	2869	1247
0402 10 11				
MILCHPULV FETTG <1,5GHT <2,5KG N GEZ				
EINF	286*	55*	6312*	2017*
PV	7	9	36	45
EU	279	46	6266	1969
FRANKR			732	515
NIEDL	279	46	5466	1425
AUSF	50*	18*	4042*	1837*
EU	18	11	2838	1260
NIEDL			1616	674
ITAL			1178	557
MALTA			384	288
KROAT			596	245

Wichtigste Ursprungs- und Bestimmungs-Laender	DEZEMBER 1994		JAN./DEZ. 1994	
	dt = 100kg	1000 DM	dt = 100kg	1000 DM
0402 10 19				
MILCHPULV FETTG <1,5GHT >2,5KG N GEZ				
EINF	49274*	16870*	482498*	170468*
EV	7959	1792	46003	9409
LV	5725	1080	41116	6717
AUS LG	3175	750	6998	1581
EU	30426	12726	372482	148928
FRANKR	8807	3714	85719	26586
BELLUX	56	24	17406	6970
NIEDL	16851	7098	106113	41948
ITAL			699	362
G BRIT	2328	911	89147	34428
IRLAND	1756	712	72605	29474
DAENM	829	267	15447	7111
GRIECH			240	101
PORTUG			960	370
SPAN			4146	1581
LITAU	3443	685	31009	4912
POLEN	8362	1987	36449	8332
TSCHE	1924	479	7935	1834
SLOWAK	544	141	3325	774
UKRAIN	2474	484	15689	2784
W RUSS	200	33	1271	221
RUSSLD	1402	275	10677	1958
SLOWEN			2488	486
AUSF	211048*	82470*	3297852*	1148004*
EV	2983	805	42018	11105
EU	202701	80036	2956884	1056233
FRANKR	3748	1486	276668	107852
BELLUX	780	322	77730	28893
NIEDL	123371	49091	1330383	494578
ITAL	63329	24426	1170922	381520
G BRIT	180	69	1380	422
IRLAND	433	184	433	184
DAENM	3135	1314	28664	11483
GRIECH	300	138	19814	6163
PORTUG	820	239	3839	1634
SPAN	6986	2767	86764	20697
KANARI	423	188	2661	1191
SCHWZ	40	9	282	167
OESTER	45	28	1221	480
TUERK			787	227
POLEN	19	13	214	204
KIRGIS	780	230	750	230
MAROKK	1833	521	12266	3447
ALGER			3150	416
LIBYEN	100	31	9800	3631
AEGYPT			640	183
SUDAN			3631	926
BURKIN	1200	362	1800	441
NIGERI			5670	1394
RUANDA	100	30	2220	612
BURUND	1650	493	1688	512
SOMALI			2586	686
UGANDA			6646	1747
MOSAMB			646	177
MADAG			2410	635
S AFR	160	40	2560	654
MEXIKO			104250	28883
EL SAL			782	191
HAITI			12150	3178
DOM RP			500	128
KOLUMB			1920	758
PERU			4457	1177
CHILE			4941	1480
IRAK			428	107
ISRAEL	550	123	5206	1234
SAUDIA	150	44	600	164
KUWAIT			800	289
OMAN	960	244	2880	729
SRILAN			2080	523
THAIL			35410	8706
INDONE			27145	7099
MALAYS			50200	15018
PHILIP			9780	2819
JAPAN			1376	321
0402 10 91				
MILCHPULV FETTG <1,5GHT <2,5KG GEZUCK				
EINF	*	*	99*	43*
EU			97	42
AUSF	*	*	135*	56*
EU			76	13
0402 10 99				
MILCHPULV FETTG <1,5GHT >2,5KG GEZUCK				
EINF	348*	133*	13298*	3415*
EU	348	133	13285	3410
FRANKR	100	37	9057	2025
NIEDL	8	3	672	144
IRLAND			957	246
DAENM	240	93	2595	991
AUSF	158*	63*	22136*	5231*
PV			45	32
EU	152	61	22019	5170
FRANKR			4867	1159
BELLUX			5902	956
NIEDL			2039	775
G BRIT	152	61	3800	1455
SPAN			4566	788

Wichtigste Ursprungs- und Bestimmungs-Laender	DEZEMBER 1994		JAN./DEZ. 1994	
	dt = 100kg	1000 DM	dt = 100kg	1000 DM
0402 21 11				
MILCHPULV FETTG <27 GHT <2,5KG N GEZ				
EINF	3*	2*	537*	733*
EU	1	1	514	169
NIEDL	1	1	367	108
OESTER			9	566
AUSF	71*	49*	1805*	976*
EU	15	5	582	263
ITAL			346	206
RUMAEN	33	32	125	101
RUSSLD	7	3	853	456
0402 21 17				
MILCHPULV FG >1,5-11 GHT >2,5KG N GEZ				
EINF	750*	293*	3669*	1619*
AUS LG			112	79
EU	750	293	3426	1498
BELLUX			272	162
NIEDL			883	518
DAENM	750	293	2270	817
AUSF	2060*	324*	51631*	8628*
EU	2058	323	51618	8623
FRANKR	1	1	2012	791
NIEDL	2057	322	48400	7384
SPAN			1200	445
0402 21 19				
MILCHPULV FG >11-27 GHT >2,5 KG N GEZ				
EINF	20747*	9585*	292998*	139036*
EU	19593	9437	290699	138897
FRANKR	8392	4300	87410	43183
BELLUX	1469	726	20108	10210
NIEDL	7909	3480	73787	38904
ITAL			293	136
G BRIT	231	69	33849	13833
IRLAND	1352	742	46717	22111
DAENM			5536	2665
PORTUG			3360	1284
SPAN	240	120	19969	10031
POLEN	223	82	1004	383
TSCHE	930	85	1288	184
AUSF	27186*	12345*	556648*	246534*
EU	20802	10420	474751	223103
FRANKR	3585	1794	94878	41766
BELLUX	1491	760	65953	30905
NIEDL	12193	5955	231462	109232
ITAL	1536	820	37949	19947
G BRIT	197	107	8960	4288
DAENM			921	467
GRIECH	1800	984	26108	12648
PORTUG			480	196
SPAN			8154	3891
KANARI			249	118
SCHWZ	837	241	14378	4036
OESTER	2367	638	3341	897
TUERK	195	55	8281	2144
RUMAEN	30	16	1156	384
RUSSLD	20	8	8166	4618
SLOWEN			880	170
KROAT	42	23	867	261
LIBYEN			498	242
AEGYPT			960	248
MAURET			460	117
MALI	150	47	960	500
SENEG	160	45	1280	387
KUBA			14000	3101
VENEZU			1210	365
CHILE			1850	230
ARGENT	243	75	2593	615
LIBAN			1160	288
ISRAEL	2180	724	18471	6140
0402 21 91				
MILCHPULV FG > 27 GHT < 2,5 KG N GEZ				
EINF	*	*	1056*	456*
EU			1015	403
FRANKR			749	248
NIEDL			266	155
AUSF	4915*	2812*	94367*	51231*
EU	3911	2405	54249	34739
NIEDL	3906	2403	54197	34714
GUINEA			330	156
AETHIO			422	191
SAUDIA	348	132	30236	12328
A EMIR	83	33	717	292
JEMEN	492	200	492	200
PHILIP			7135	2980
NEUKAL			315	150
0402 21 99				
MILCHPULV FG > 27 GHT > 2,5 KG N GEZ				
EINF	848*	488*	28833*	15742*
EU	848	488	28829	15740
FRANKR	105	61	9957	5336

Wichtigste Ursprungs- und Bestimmungs-Laender	DEZEMBER 1994		JAN./DEZ. 1994	
	dt = 100kg	1000 DM	dt = 100kg	1000 DM
BELLUX	20	13	308	186
NIEDL	288	182	7041	4232
G BRIT	250	89	5997	2376
IRLAND	182	142	5826	3640
AUSF	5241*	2718*	28572*	13471*
EU	4846	2430	24788	12440
FRANKR	6	5	2837	885
BELLUX			1117	395
NIEDL	4738	2370	18646	9676
ITAL	102	55	1590	1033
G BRIT			408	316
SPAN			188	129
SCHWZ	150	44	1402	414
BRASIL	887	144	887	144
ISRAEL			318	127
SAUDIA			720	166
0402 29 11				
SAEUGLMILCH FG >10GHT UMSCHL <500 G				
EINF	*	*	5*	5*
AUSF	*	*	5*	3*
EU			5	3
0402 29 15				
MILCHPULV FETTG <27GHT <2,5KG GEZUCK				
EINF	*	*	74*	30*
EU			30	22
AUSF	5*	3*	102*	58*
EU	5	3	65	38
0402 29 19				
MILCHPULV FETTG <27GHT >2,5KG GEZUCK				
EINF	11*	4*	2091*	887*
EU	11	4	2091	887
NIEDL	11	4	1058	346
G BRIT			438	221
IRLAND			208	127
DAENM			389	193
AUSF	30*	14*	5382*	1628*
EU	24	7	5325	1547
SPAN			5177	1484
0402 29 91				
MILCHPULV FETTG >27GHT <2,5KG GEZUCK				
EINF	946*	253*	974*	260*
EU	946	253	971	258
ITAL	946	253	946	253
AUSF	19*	5*	265*	97*
EU	19	5	183	47
0402 29 99				
MILCHPULV FETTG >27GHT >2,5KG GEZUCK				
EINF	*	*	1472*	550*
EU			1472	550
FRANKR			240	133
G BRIT			525	161
IRLAND			450	149
AUSF	*	*	3891*	1239*
EU			3859	1224
FRANKR			742	210
BELLUX			1216	453
ITAL			1648	515
0402 91 11				
AND HALTB MILCH FG <8GHT <2,5KG N GEZ				
EINF	48431*	442*	1230190*	12141*
EU	48431	442	1230185	12139
NIEDL	48431	442	1230169	12137
AUSF	38164*	7450*	549005*	111006*
EU	37937	7399	543458	109886
FRANKR	5075	1012	52881	11101
BELLUX	3640	763	46416	10098
NIEDL	19348	3503	249129	46160
ITAL			1876	395
G BRIT	1080	242	10399	2305
DAENM	143	76	2659	1274
GRIECH	8579	1784	179830	38085
SPAN	95	19	1010	381
KANARI			639	139
MAROKK	33	21	215	182
NL ANT			2289	364
0402 91 19				
AND HALTB MILCH FG <8GHT >2,5KG N GEZ				
EINF	9308*	1286*	54567*	4880*
EU	9308	1286	54567	4880
BELLUX	5439	413	41884	3226
NIEDL	111	10	9098	781
G BRIT	2842	347	2569	357
IRLAND	660	436	660	436
AUSF	108354*	17024*	1183122*	165887*
EU	101175	16389	1085200	160444
FRANKR	8986	903	160984	17720
BELLUX	6522	1003	64346	8601
NIEDL	73842	11795	739838	111740
ITAL	476	108	8757	1678
GRIECH	12564	2203	101263	17806
SPAN	1748	377	9586	2783
KANARI	178	40	8942	1569
KROAT	4001	898	57417	3435
0402 91 31				
AND HALTB MILCH FG >8-10 GHT <2,5 KG				
EINF	346*	87*	9799339*	12748*
EU	346	87	979939	12748
NIEDL	346	87	979876	12727
AUSF	48838*	8575*	6353074*	1134944*
EU	7615	1639	191756	38853
BELLUX	83	22	1139	347
NIEDL	2404	505	70845	15620
ITAL			670	247
G BRIT	4950	1088	93507	19836
DAENM			21788	2616
GRIECH	178	24	3013	567
KANARI	181	41	7232	1644
SCHWZ	224	32	2684	401
MALTA	794	113	11084	1897
RUSSLD	23	14	344	103
LIBYEN			37774	7782
MAURET	7401	1350	27349	4940
GAMBIA	692	112	3275	547
BISSAU			856	167
GUINEA			10416	1662
LIBERI	173	25	692	104
ELFBK	2110	302	13408	2557
TOGO	520	81	3812	613
NIGERI	173	37	21748	3985
GABUN			886	134
HAITI	1606	267	39293	6176
BAHAMA			990	115
LUCIA			1082	148
TRINID	294	47	1674	218
NL ANT	1851	234	1851	234
PERU			10827	1409
JORDAN	349	52	5406	834
SAUDIA	18683	3228	160644	26488
KUWAIT			19908	3199
BAHRAI	173	28	4692	653
KATAR			2478	335
A EMIR	700	108	19787	3145
OMAN	2954	497	16463	2753
INDIEN			4854	681
HONGK	905	141	2718	403
SCHIFF			1936	272
0402 91 39				
AND HALTB MILCH FG >8-10 GHT >2,5KG				
EINF	18*	5*	135*	49*
EU	18	5	135	49
AUSF	1212*	91*	3844*	356*
KROAT	1212	91	3188	239
0402 91 51				
AND HALTB MILCH FG >10-45 GHT <2,5 KG				
EINF	2905*	764*	11404*	3120*
EU	2905	764	11404	3120
NIEDL	2905	764	11026	2906
DAENM			388	209
AUSF	8*	4*	112*	85*
EU			88	73
0402 91 59				
AND HALTB MILCH FG >10-45 GHT >2,5 KG				
EINF	10880*	3217*	26694*	8191*
EU	10880	3217	26694	8191
FRANKR	2491	705	3722	1078
BELLUX	2102	651	3938	1217
NIEDL	2708	733	2308	733
G BRIT	3312	1104	16263	4929
IRLAND			396	210
AUSF	11294*	2507*	142808*	34195*
EU	11294	2507	142530	34127
FRANKR	654	150	27662	7449
BELLUX			25736	7324
NIEDL	2007	294	3850	681
ITAL			478	105
G BRIT			3404	896
GRIECH	8633	2063	57872	14725
SPAN			13530	2947
0402 91 91				
AND HALTB MILCH FG >45GHT<2,5KG N GEZ				
EINF	*	*	215*	119*
EU			215	119
IRLAND			215	119
AUSF	*	*	52*	38*
EU			46	33
0402 91 99				
AND HALTB MILCH FG >45GHT>2,5KG N GEZ				
EINF	12*	5*	14027*	6029*
EU	12	5	14027	6029
FRANKR	12	5	1136	847
NIEDL			165	118
G BRIT			8611	3194
IRLAND			1520	928
SPAN			2598	1148
AUSF	99*	92*	24928*	8121*
EU	99	92	24909	8114
FRANKR	41	39	2278	834
BELLUX	8	8	18260	5080
NIEDL			845	395
G BRIT		1	200	108
SPAN	50	44	3106	1603
0402 99 11				
AND HALTB MILCH FG <9,5GHT<2,5KG GEZ				
EINF	3239*	897*	32018*	10085*
AUS LG			1	1
EU	3229	897	31045	9868
FRANKR			10723	3603
NIEDL	3229	897	19123	5937
ITAL			1181	316
TSCHE			876	178
AUSF	1134*	307*	26243*	8142*
EU	1126	305	25360	7887
FRANKR	943	247	9892	2607
NIEDL			13641	4059
ITAL			1349	634
PORTUG	183	58	368	119
KANARI			1101	310
ANGOLA			549	108
ZYPERN			832	171
0402 99 19				
AND HALTB MILCH FG <9,5GHT >2,5KG GEZ				
EINF	*	*	1018*	294*
EU			992	289
NIEDL			992	289
AUSF	10166*	1918*	95973*	19088*
EU	9878	1858	91475	18171
FRANKR	1731	376	42794	7973
BELLUX	362	77	7190	1609
NIEDL	4496	708	23734	3729
ITAL	90	27	8289	2520
G BRIT	874	212	3892	873
DAENM	234	87	3765	1072
SPAN	2098	392	2098	392
OESTER	218	48	1993	431
SAUDIA			830	148
0402 99 31				
AND HALTB MILCH FG >9,5-45GHT <2,5KG				
EINF	6052*	3014*	56456*	30874*
EU	6039	3013	56443	30871
BELLUX	4632	2456	47716	26115
NIEDL	1407	557	8570	4663
AUSF	137*	60*	2028*	955*
EU	125	50	1783	819
BELLUX	6	1	222	114
NIEDL	119	49	1323	545
SPAN			207	141
0402 99 39				
AND HALTB MILCH FG >9,5-45GHT >2,5KG				
EINF	238*	46*	2584*	649*
EU	238	46	2564	649
BELLUX			298	180
NIEDL	238	46	2261	430
AUSF	2433*	714*	32328*	9849*

Wichtigste Ursprungs- und Bestimmungs-Laender	DEZEMBER 1994 dt = 100kg	DEZEMBER 1994 1000 DM	JAN./DEZ. 1994 dt = 100kg	JAN./DEZ. 1994 1000 DM
EU	2419	705	32263	9615
NIEDL	1799	531	30109	8980
ITAL	603	169	1661	465
G BRIT			295	118
0402 99 91				
AND HALTB MILCH FG >45GHT <2,5KG GEZ				
EINF	*	*	2*	2*
EU			2	2
AUSF	*	*	14*	7*
0402 99 99				
AND HALTB MILCH FG >45GHT >2,5KG GEZ				
EINF	1*	1*	945*	498*
EU			944	497
BELLUX			248	118
IRLAND			440	291
AUSF	*	*	264*	56*
EU			5	2
0403 10 02				
JOGHURT PULV FG<1,5% OHNE FRUECHT USW				
EINF	4320*	1022*	17190*	4997*
EU	4320	1022	17144	4988
FRANKR			1000	161
NIEDL	2398	121	7688	380
IRLAND	1922	901	6234	3369
DAENM			2014	978
AUSF	978*	235*	14857*	3601*
EU	940	228	14421	3382
BELLUX	653	119	10959	2036
NIEDL	168	28	2080	362
ITAL	50	34	656	497
G BRIT	42	32	498	327
PORTUG			180	135
SCHWZ			173	136
0403 10 04				
JOGHURT PULV FG>1,5-2,7% O FRUCHT USW				
EINF	69*	36*	1295*	522*
EU	69	36	1295	522
NIEDL			1088	411
DAENM	69	36	203	106
AUSF	2156*	416*	28077*	5304*
EU	2156	416	28019	5294
BELLUX	521	106	8165	1632
NIEDL	1050	176	13607	2238
G BRIT	420	97	5484	1269
0403 10 06				
JOGHURT PULV FG>2,7% OHN FRUECHTE GEZ				
EINF	468*	298*	2856*	1450*
EU	468	298	2596	1450
FRANKR	248	182	729	439
NIEDL			481	256
IRLAND	220	146	1187	679
AUSF	108*	76*	130*	90*
EU	108	76	130	90
0403 10 12				
JOGHURT PULV FG<1,5% O FRUECHTE GEZ				
EINF	4796*	752*	57283*	8887*
EU	4796	752	57283	8887
BELLUX	4796	752	56910	8830
AUSF	383*	39*	4942*	655*
EU	341	35	4883	625
NIEDL	240	32	4871	609
0403 10 14				
JOGHURT PULV FG>1,5-2,7% O FRUCHT GEZ				
EINF	2*	1*	300*	78*
EU	2	1	300	78
AUSF	2462*	495*	39341*	7810*
EU	2462	495	39316	7792
BELLUX	128	35	1706	443
NIEDL			2093	321
ITAL			244	113
G BRIT	2347	458	35026	6840
0403 10 16				
JOGHURT PULV FG >2,7 % O FRUECHTE USW				
EINF	*	*	1*	1*
EU			1	1
AUSF	*	*	138*	107*
EU			124	100
0403 10 22				
JOGHURT FG <3% OHNE FRUECHTE USW				
EINF	*	*	5*	1*
EU			5	1
AUSF	3016*	403*	43960*	6392*
FV			1826	172
EU	3010	402	41960	6189
FRANKR	783	86	12017	1329
BELLUX	150	27	2585	450
NIEDL	1019	126	10989	1443
G BRIT	560	102	14729	2787
SPAN	498	58	1630	196
POLEN			1630	173
0403 10 24				
JOGHURT FG >3-6% OHNE FRUECHTE USW				
EINF	1248*	229*	10346*	2306*
EU	1248	229	10346	2306
FRANKR	359	63	4378	1158
NIEDL	216	28	2573	311
DAENM	571	94	2403	401
GRIECH	102	46	992	436
AUSF	6449*	863*	61947*	8773*
EU	6413	858	61011	8601
FRANKR	2418	264	31017	3648
BELLUX	10	8	2925	511
NIEDL	546	93	6501	1152
ITAL	804	122	9841	1846
G BRIT	69	12	763	136
GRIECH			3549	678
SPAN	2566	338	7415	929
0403 10 26				
JOGHURT FG >6% OHNE FRUECHTE USW				
EINF	323*	157*	3928*	1790*
EU	323	157	3928	1790
DAENM	16	5	509	160
GRIECH	307	152	3419	1630
AUSF	1550*	486*	14929*	4669*
EU	1550	486	14832	4638
NIEDL			223	103
GRIECH	1550	486	14438	4479
0403 10 32				
JOGHURT FG <3% O FRUCHT USW GEZUCKERT				
EINF	*	*	*	*
AUSF	*	*	112*	59*
EU			88	51
0403 10 34				
JOGHURT FG>3-6% O FRUCHT USW GEZUCK				
EINF	*	*	323*	67*
EU			323	67
AUSF	*	*	2178*	439*
EU			2002	408
SPAN			1800	324
0403 10 36				
JOGHURT PULV FG>6% O FRUECHTE USW GEZ				
EINF	*	*	7606*	3568*
EU			7606	3568
GRIECH			7606	3568
AUSF	*	*	185*	70*
EU			94	39
0403 10 81				
JOGHURTPULV FG <1,5GHT FRUCHTZUSATZ				
EINF	*	*	*	*
AUSF	1397*	276*	20638*	4014*
EU	1362	260	20117	3877
BELLUX	332	70	5204	1116
NIEDL	1029	189	14621	2622
G BRIT	1	1	276	107
0403 10 83				
JOGHURTPULV FG >1,5-27GHT FRUCHTZUS				
EINF	4*	3*	37733*	9201*
EU	4	3	37677	9176
FRANKR	4	3	37667	9172
AUSF	270*	116*	6969*	2038*
EU	258	104	6724	1958
BELLUX	165	61	2394	692
NIEDL	93	43	4330	1063
0403 10 89				
JOGHURTPULV FG >27GHT FRUCHTZUSATZ				
EINF	*	*	*	*
AUSF	17*	9*	179*	60*
EU	8	2	141	40
0403 10 91				
JOGHURT FETTG <3GHT FRUCHTZUSATZ USW				
EINF	9838*	1118*	100109*	21888*
EU	9803	1106	99423	21673
FRANKR	1373	258	28886	8908
BELLUX	1760	401	26061	8823
NIEDL	1032	133	27487	3495
DAENM	1638	314	17071	3432
SCHWZ	35	10	675	212
AUSF	28810*	5883*	352185*	67123*
EU	24041	4477	301304	58953
FRANKR	6387	1164	83679	15628
BELLUX	2412	538	36083	7766
NIEDL	6889	1062	85078	12877
ITAL	4910	1012	57741	10554
G BRIT	1476	364	24363	6580
DAENM	135	35	2213	490
GRIECH	105	18	1674	263
PORTUG			1938	345
SPAN	1727	287	8518	1442
OESTER	1893	430	8607	1977
ESTLD	97	21	837	179
LETTLD	126	27	1950	388
LITAU	67	12	2374	491
POLEN	76	18	4618	703
TSCHE	405	80	5822	1138
SLOWAK	53	12	1022	228
UNGARN	497	104	9670	2009
UKRAIN	74	16	1117	223
RUSSLD	1041	201	11460	2343
HONGK	160	133	1404	1048
0403 10 93				
JOGHURT FETTG >3-6 GHT FRUCHTZUSATZ				
EINF	111*	21*	3333*	700*
EU	111	21	3333	700
DAENM	111	21	3229	688
AUSF	11987*	3110*	207224*	57618*
EU	9989	2482	173693	48588
FRANKR	2939	686	40468	9927
BELLUX	2301	934	37894	10168
NIEDL	133	32	3190	793
ITAL	1402	297	19803	4278
G BRIT	3024	878	68182	20150
DAENM	105	23	1846	378
GRIECH	88	32	2361	858
OESTER	1456	481	26744	9102
TSCHE	297	83	2983	823
SLOWAK	18	5	385	113
UNGARN	62	22	1444	474
RUSSLD	92	22	794	232
0403 10 99				
JOGHURT FETTG >6 GHT FRUCHTZUSATZ USW				
EINF	*	*	34*	14*
EU			34	14
AUSF	10438*	3016*	139957*	40798*
EU	9883	2843	132417	38577
FRANKR	2161	611	37429	6739
BELLUX	2706	707	37880	9717
NIEDL	1742	486	33147	8449
ITAL	2153	681	31468	12261
G BRIT	648	186	9288	2623
DAENM	54	13	950	246
GRIECH	7	2	398	127
SPAN	410	88	1685	366
SCHWED			2152	740
TSCHE	54	14	775	202
UNGARN	143	38	1384	334
RUSSLD	87	26	1661	426

Wichtigste Ursprungs- und Bestimmungs-Laender	DEZEMBER 1994		JAN./DEZ. 1994	
	dt = 100kg	1000 DM	dt = 100kg	1000 DM
0403 90 11				
BUTTERMILCHPULV FG <1,5 GHT N GEZUCK				
EINF	*	*	4*	2*
EU			4	2
AUSF	126*	71*	3890*	2053*
EU	122	69	3116	1712
BELLUX	43	19	980	345
NIEDL	40	25	998	520
ITAL			190	128
G BRIT			584	456
UNGARN			165	115
S AFR			157	110
0403 90 13				
BUTTERMILCHPULV FG >1,5-27 GHT N GEZ				
EINF	1823*	671*	81498*	29942*
EU	1823	671	81498	29942
FRANKR	250	96	5983	2310
BELLUX	241	98	12054	4337
NIEDL	501	167	9052	3533
G BRIT	211	71	39282	14166
IRLAND	520	242	8768	3269
DAENM			5350	1880
SPAN			1000	441
AUSF	1041*	468*	47949*	18187*
EU	1024	456	47430	17903
FRANKR	596	284	8028	2276
BELLUX	110	48	464	200
NIEDL	45	12	38647	14074
ITAL	105	47	2266	776
DAENM	20	9	408	194
GRIECH			394	248
SCHWZ			252	144
0403 90 19				
BUTTERMILCHPULV FG >27 GHT N GEZUCK				
EINF	340*	161*	2820*	1361*
EU	340	161	2820	1361
BELLUX	340	161	2700	1278
AUSF	*	*	4*	3*
EU			1	1
0403 90 31				
BUTTERMILCHPULV FG <1,5 GHT GEZUCKERT				
EINF	*	*	*	*
AUSF	*	*	*	*
0403 90 33				
BUTTERMILCHPULV FG >1,5-27GHT GEZUCK				
EINF	185*	68*	602*	175*
EU	185	68	602	175
NIEDL	185	68	370	134
AUSF	*	*	266*	168*
EU			266	168
0403 90 39				
BUTTERMILCHPULV FG >27 GHT GEZUCKERT				
EINF	*	*	307*	169*
EU			306	168
FRANKR			306	168
AUSF	*	*	*	*
0403 90 51				
AND BUTTERMILCH FG < 3GHT N GEZUCKERT				
EINF	50*	5*	5561*	285*
AUS LG			6	6
EU	50	5	5555	281
FRANKR			4530	181
AUSF	5440*	247*	28612*	1837*
EU	5256	227	23457	1324
FRANKR	5256	227	18954	896
BELLUX			1928	502
UNGARN	184	20	5061	499
0403 90 53				
AND BUTTERMILCH FG >3-6 GHT N GEZUCK				
EINF	78*	16*	1064*	235*
EU	78	16	1064	235
DAENM	78	16	1060	232
AUSF	1312*	80*	5567*	685*
EU	1301	78	5551	682
BELLUX	163	25	2650	408
NIEDL	142	23	1267	210
0403 90 59				
AND BUTTERMILCH FG >6 GHT N GEZUCKERT				
EINF	43*	36*	3003*	1239*
EU	43	36	3001	1238
NIEDL			2614	1016
ITAL	17	27	74	108
AUSF	657*	205*	9100*	2289*
EU	526	156	8648	2113
FRANKR	397	98	4230	472
BELLUX			1433	397
NIEDL	118	54	2463	1073
RUSSLD	118	41	351	128
0403 90 61				
AND BUTTERMILCH FG <3 GHT GEZUCKERT				
EINF	*	*	*	*
AUSF	*	*	1130*	157*
EU			1097	151
NIEDL			1097	151
0403 90 63				
AND BUTTERMILCH FG >3-6 GHT GEZUCKERT				
EINF	*	*	*	*
AUSF	193*	37*	3404*	671*
EU	161	29	2885	578
SPAN	161	29	2837	568
0403 90 69				
AND BUTTERMILCH FG >6 GHT GEZUCKERT				
EINF	*	*	24*	6*
EU			24	6
AUSF	*	*	6*	1*
0403 90 71				
BUTTERMILCHPULV FG <1,5GHT FRUCHTZUS				
EINF	*	*	100*	41*
EU			100	41
AUSF	88*	27*	1317*	456*
EU	88	27	1013	388
BELLUX	88	27	1013	388
0403 90 73				
BUTTERMILCHPULV FG >1,5-27GHT FRUCHTZ				
EINF	*	*	2231*	825*
EU			2231	825
FRANKR			2231	825
AUSF	9*	3*	570*	221*
EU			490	193
FRANKR			465	183
0403 90 79				
BUTTERMILCHPULV FG >27 GHT FRUCHTZUS				
EINF	*	*	310*	93*
EU			310	93
AUSF	*	*	*	*
0403 90 91				
AND BUTTERMILCH FG <3GHT FRUCHTZUSATZ				
EINF	*	*	2806266*	11316*
EU			2806266	11316
NIEDL			2806241	11312
AUSF	47704*	8633*	759382*	134024*
EU	22583	4132	418780	72446
FRANKR	2384	382	40462	6544
BELLUX	1394	259	66102	7407
NIEDL	4065	760	75382	11975
ITAL	1322	182	23987	3606
G BRIT	4333	871	47999	10342
DAENM	54	12	2457	482
GRIECH			3313	706
PORTUG	644	121	11403	2135
SPAN	8487	1525	157705	29147
KANARI	73	13	912	180
FINNL			880	170
MALTA	214	38	1052	204
ESTLD	1163	194	7602	1320
LETTLD	639	108	16586	2980
LITAU	1049	185	14702	2805
POLEN	1513	232	50828	7785
TSCHE	1474	236	31995	5160
SLOWAK	565	97	9474	1579
UNGARN	5399	869	54255	8887
RUMAEN	278	51	2263	390
BULGAR			750	145
UKRAIN	426	75	3672	684
RUSSLD	10542	2061	127360	25841
KASACH	821	174	4931	1068
SLOWEN	82	14	1711	324
KROAT	304	56	7198	1415
MAZED	223	41	702	131
SINGAP	35	9	646	156
HONGK	28	15	683	213
0403 90 93				
AND BUTTERMILCH FG >3-6GHT FRUCHTZUS				
EINF	443*	96*	5576*	1203*
EU	443	96	5576	1203
DAENM	443	95	5576	1203
AUSF	7190*	1856*	99351*	25781*
EU	3190	833	51907	13767
FRANKR	830	169	11104	2225
BELLUX	315	68	3654	933
NIEDL	697	206	14350	3672
ITAL	120	27	1167	277
G BRIT	1026	313	18170	5548
DAENM	32	9	2044	570
SPAN	110	24	1181	267
FINNL			1439	380
ESTLD	272	69	1513	362
LETTLD	309	77	9182	2302
LITAU	143	35	2328	579
POLEN	81	19	1767	406
TSCHE	76	16	794	168
UNGARN	486	104	4596	1031
BULGAR			936	219
UKRAIN			680	175
RUSSLD	2426	646	21981	5727
KASACH	143	44	755	230
KROAT	61	14	624	200
0403 90 99				
AND BUTTERMILCH FG >6GHT FRUCHTZUSATZ				
EINF	334*	188*	7367*	3293*
EU	334	188	7367	3293
BELLUX	227	134	3403	2000
NIEDL	106	53	3880	1289
AUSF	2600*	610*	26191*	5787*
EU	320	87	6005	1144
BELLUX	47	14	935	279
NIEDL	183	49	1908	534
PORTUG	36	10	424	113
SPAN	42	11	418	108
ESTLD	88	21	466	103
LETTLD	172	40	3051	695
LITAU	264	60	1343	300
POLEN	37	8	640	135
UNGARN	396	86	2867	614
UKRAIN	119	27	482	109
RUSSLD	1113	258	10291	2397
0404 10 02				
MOLKPULV OH ZUCK PROT<15% MILCHF<1,5%				
EINF	24603*	2543*	398934*	38983*
EU	24603	2543	398915	38971
FRANKR	8721	798	146087	12739
BELLUX	55	24	2978	286
NIEDL	13385	1431	186445	18872
ITAL			1709	155
G BRIT	449	37	14742	1196
IRLAND	963	138	30686	3961
DAENM	1030	115	16291	1773
AUSF	54774*	1511*	681279*	18090*
EV			50	15
EU	54764	1510	678921	17780
FRANKR	500	14	14366	619
BELLUX	50	6	3806	289
NIEDL	51115	1251	637189	15206
ITAL	3049	236	11991	848
DAENM			6886	579
SPAN			3170	111
TUERK			1462	204
0404 10 04				
MOLKPULV OH ZUCK PROT<15% MF>1,5-27%				
EINF	13397*	1165*	213653*	16816*
EU	13397	1165	213653	16816
FRANKR	5069	410	149720	11244
NIEDL	1416	134	39441	3414
G BRIT	675	83	2545	191
IRLAND	6237	558	21421	1806
SPAN			226	122

Wichtigste Ursprungs- und Bestimmungs-Laender	DEZEMBER 1994		JAN./DEZ. 1994	
	dt = 100kg	1000 DM	dt = 100kg	1000 DM
AUSF	41035*	3470*	511859*	37906*
EV	775	81	2555	240
LV			225	23
EU	35465	3002	500676	36976
FRANKR			4023	349
BELLUX	914	71	18327	1286
NIEDL	31455	2678	438201	32394
ITAL	1320	151	20295	1687
SPAN	1776	102	18503	1116
SCHWZ	570	61	2356	211
TSCHE	480	42	2662	258
BULGAR	550	63	1440	142
THAIL	4000	302	4000	302
0404 10 06				
MOLKPULV OH ZUCK PROT<15% MILCHF>27%				
EINF	1631*	193*	10567*	1507*
EU	1631	193	10567	1507
FRANKR	782	82	4331	462
NIEDL			1509	225
G BRIT	484	62	3792	827
AUSF	*	*	5222*	1048*
EU			5212	1047
NIEDL			3618	781
SPAN			1191	189
0404 10 12				
MOLKPULV OH ZUCK PROT>15% MILCHF<1,5%				
EINF	6537*	841*	81554*	6652*
EU	6537	841	81554	6652
FRANKR	2477	298	25680	2887
BELLUX	225	43	2151	354
NIEDL	3699	482	22066	3167
DAENM			1014	105
AUSF	7919*	721*	69737*	5786*
EU	7470	663	66510	5263
FRANKR			3620	242
BELLUX	500	24	1245	108
NIEDL	1001	152	43152	3152
ITAL	5888	478	14805	1321
G BRIT			811	102
DAENM			2145	241
SCHWZ	234	30	2830	385
0404 10 14				
MOLKPULV OH ZUCK PROT>15% MF>1,5-27%				
EINF	7520*	1810*	85897*	17808*
AUS LS			190	96
EU	7520	1810	85707	17710
FRANKR	990	162	5619	1450
NIEDL	5570	1096	66134	9444
IRLAND	212	107	5332	3472
DAENM	548	426	5268	3270
AUSF	31156*	5042*	403644*	60370*
EV	4510	900	63529	8901
EU	25963	4000	331312	52402
FRANKR	10756	1528	100398	15950
BELLUX	191	44	9716	1673
NIEDL	11380	1726	175606	25146
ITAL	2837	443	34634	5711
G BRIT	11	12	784	358
IRLAND			425	108
DAENM	144	29	2777	483
GRIECH	116	21	618	314
SPAN	898	195	6544	2674
SCHWZ	294	40	1822	304
OESTER	91	19	832	210
TSCHE	195	17	3393	309
UNGARN	150	12	5318	422
RUMAEN			4000	1092
USA			991	135
KANADA			526	361
BRASIL	150	94	410	228
KUWAIT			720	245
THAIL	4165	871	50810	4150
MALAYS			2836	184
0404 10 16				
MOLKPULV OH ZUCK PROT>15% MILCHF>27%				
EINF	843*	99*	7003*	830*
EU	843	99	7003	830
NIEDL	843	99	6686	686
AUSF	*	*	294*	33*
EU			20	3
0404 10 26				
MOLKPULV MIT ZUCK PROT<15%MILCHF<1,5%				
EINF	1026*	114*	7394*	1681*
EU	1026	114	7394	1681
FRANKR	500	59	1993	264
NIEDL	526	55	4715	1342
AUSF	2152*	245*	6761*	704*
EU	2152	245	6728	687
NIEDL			1476	101
ITAL	2152	245	5032	574
0404 10 28				
MOLKPULV MIT ZUCK PROT<15% MF>1,5-27%				
EINF	*	*	*	*
AUSF	*	*	352*	177*
EU			352	177
SPAN			200	142
0404 10 32				
MOLKPULV MIT ZUCK PROT<15% MILCHF>27%				
EINF	*	*	*	*
AUSF	*	*	*	*
0404 10 34				
MOLKPULV MIT ZUCK PROT>15%MILCHF<1,5%				
EINF	*	*	*	*
AUSF	209*	57*	1483*	417*
EU	98	25	795	201
ITAL	53	15	442	122
SKOREA	38	12	473	184
0404 10 36				
MOLKPULV MIT ZUCK PROT>15% MF>1,5-27%				
EINF	358*	29*	1047*	123*
EU	358	29	847	69
AUSF	6*	4*	11*	7*
0404 10 38				
MOLKPULV MIT ZUCK PROT>15% MILCHF>27%				
EINF	28*	3*	2265*	802*
EU	28	3	2265	802
G BRIT			1788	541
AUSF	*	*	8*	1*
EU			8	1
0404 10 48				
AND MOLKE OH ZUCK PROT<15%MILCHF<1,5%				
EINF	45290*	908*	569287*	8276*
EV	24466	334	306161	2989
LV	3405	33	17125	184
EU	11247	464	141067	4776
NIEDL	4272	319	41097	3399
ITAL	6004	128	92408	1248
DAENM	971	17	6562	126
OESTER	33733	382	427880	3439
AUSF	254787*	1738*	2943815*	14049*
EU	254753	1737	2943601	14006
FRANKR	5358	130	102891	4200
BELLUX	512	6	22346	277
NIEDL	245897	1593	2766570	9312
0404 10 52				
AND MOLKE OH ZUCK PROT<15% MF>1,5-27%				
EINF	*	*	*	*
AUSF	*	*	*	*
0404 10 54				
AND MOLKE OH ZUCK PROT<15% MILCHF>27%				
EINF	1791*	186*	1853*	163*
EU	1791	186	1853	163
FRANKR	1791	186	1791	156
AUSF	4911*	123*	26650*	892*
EU	4911	123	26650	892
FRANKR	4911	123	25490	854
0404 10 56				
AND MOLKE OH ZUCK PROT>15%MILCHF<1,5%				
EINF	*	*	*	*
AUSF	*	*	*	*
0404 10 58				
AND MOLKE OH ZUCK PROT>15%MF>1,5-27%				
EINF	220*	133*	3889*	1414*
EU	220	133	3889	1414
NIEDL			2337	806
IRLAND			550	219
SPAN	220	133	1000	687
AUSF	*	*	825*	247*
EU			625	197
FRANKR			625	197
0404 10 62				
AND MOLKE OH ZUCK PROT>15% MILCHF>27%				
EINF	*	*	720*	57*
EU			720	57
AUSF	*	*	*	*
0404 10 72				
AND MOLKE MIT ZUCK PROT <15% MF <1,5%				
EINF	7*	5*	63*	42*
EU	7	5	63	42
AUSF	6*	3*	6*	5*
0404 10 74				
AND MOLKE MIT ZUCK PROT<15%MF>1,5-27%				
EINF	*	*	218*	46*
AUSF	*	*	*	1*
0404 10 76				
AND MOLKE MIT ZUCK PROT <15% MF >27%				
EINF	*	*	*	*
AUSF	*	*	*	*
0404 10 78				
AND MOLKE MIT ZUCK PROT >15% MF <1,5%				
EINF	*	*	1*	1*
EU			1	1
AUSF	5534*	45*	97757*	889*
EU	5534	45	97757	889
FRANKR	5534	45	58050	375
NIEDL			36668	482
0404 10 82				
AND MOLKE MIT ZUCK PROT>15%MF>1,5-27%				
EINF	*	*	*	*
AUSF	43*	9*	6809*	2618*
EU	43	9	6809	2618
NIEDL			6290	2501
DAENM	43	9	516	116
0404 10 84				
AND MOLKE MIT ZUCK PROT >15% MF >27%				
EINF	*	*	306*	19*
EU			306	19
AUSF	*	*	6616*	46*
0404 90 11				
MILCHERZEUG PROTEIN <42GHT FG <1,5GHT				
EINF	399*	56*	2562*	545*
EU	399	56	2562	544
NIEDL	78	17	1377	264
G BRIT	83	16	634	191
AUSF	29637*	741*	223340*	7030*
EU	29637	741	223129	6952
FRANKR	1695	27	7089	116
BELLUX			2412	666
NIEDL	27942	714	208783	6359
ITAL			8202	209
G BRIT			460	140
GRIECH			1883	269
SPAN			480	187

Wichtigste Ursprungs- und Bestimmungs-Laender	DEZEMBER 1994 dt = 100kg	DEZEMBER 1994 1000 DM	JAN./DEZ. 1994 dt = 100kg	JAN./DEZ. 1994 1000 DM
0404 90 13				
MILCHERZ PROTEIN <42GHT FG >1,5-27GHT				
EINF	490*	128*	3578*	1166*
EU	490	128	3578	1166
FRANKR	240	48	1901	704
NIEDL	250	80	1476	412
AUSF	30268*	556*	23973*	3977*
EU			1757	513
FRANKR			470	230
MAURET			887	154
BAHAMA	549	75	5109	661
SAUDIA	695	115	1392	224
BAHRAI			893	122
KATAR	516	81	1561	244
A EMIR	527	75	7923	1228
OMAN	348	58	2161	371
HONGK	365	148	1423	295
0404 90 19				
MILCHERZ PROTEIN <42 GHT FG >27 GHT				
EINF	*	*	*	*
AUSF	*	*	81*	54*
EU			67	48
0404 90 31				
MILCHERZ PROT >42GHT FG<1,5GHT N GEZ				
EINF	*	*	170*	105*
AUS LG			170	105
NEUSEE			170	105
AUSF	1557*	1206*	13992*	9090*
EU	220	108	4808	2314
FRANKR	220	108	3028	1463
NIEDL			988	473
DAENM			253	284
OESTER			300	185
JAPAN	1437	1098	9187	6891
0404 90 33				
MILCHERZ PROT>42GHT FG>1,5-27GHT N GZ				
EINF	240*	126*	6110*	2787*
EV	240	126	887	377
EU			5263	2410
FRANKR			1283	541
NIEDL			3999	1868
TSCHE			362	187
USA	240	126	495	190
AUSF	87*	51*	1949*	1524*
EU	57	15	738	397
NIEDL	57	15	418	248
PORTUG			238	113
JAPAN			1128	1020
0404 90 39				
MILCHERZ PROT >42GHT FG >27GHT N GEZ				
EINF	*	*	*	*
AUSF	*	*	537*	100*
EU			303	96
0404 90 51				
MILCHERZ PROT <42GHT FG<1,5GHT GEZUCK				
EINF	*	*	*	*
AUSF	*	*	45*	7*
0404 90 53				
MILCHERZ PROT<42GHT FG>1,5-27GHT GEZ				
EINF	*	*	665*	177*
EU			665	177
FRANKR			239	125
AUSF	*	*	*	*
0404 90 59				
MILCHERZ PROT <42 GHT FG >27 GHT GEZ				
EINF	*	*	*	*
AUSF	*	*	*	*

Wichtigste Ursprungs- und Bestimmungs-Laender	DEZEMBER 1994 dt = 100kg	DEZEMBER 1994 1000 DM	JAN./DEZ. 1994 dt = 100kg	JAN./DEZ. 1994 1000 DM
0404 90 91				
MILCHERZ PROT >42 GHT FG <1,5 GHT GEZ				
EINF	*	*	155*	108*
EU			155	108
NIEDL			155	108
AUSF	190*	42*	1906*	458*
EU	100	20	1658	400
NIEDL			1158	295
0404 90 93				
MILCHERZ PROT>42GHT FG>1,5-27GHT GEZ				
EINF	*	*	*	*
AUSF	*	*	*	*
0404 90 99				
MILCHERZ PROT >42 GHT FG >27 GHT GEZ				
EINF	*	*	*	*
AUSF	12*	10*	148*	78*
EU	12	10	142	76
0405 00 11				
BUTTER FETTGEHALT<85% UMSCHLIESS <1KG				
EINF	57604*	38959*	1924431*	1252871*
EV	25	5	502	130
AUS LG	25	5	502	130
EU	57579	38954	191654	125105
FRANKR	2052	847	8904	4078
BELLUX	6	9	822	438
NIEDL	11403	7408	91691	59575
ITAL	6	3	338	222
G BRIT	425	250	1418	833
IRLAND	34290	24429	35650	25251
DAENM	9397	6008	53829	34706
TSCHE	25	5	637	137
AUSF	17929*	9867*	196340*	111183*
LV			396	72
EU	13379	8416	159090	97760
FRANKR	5650	3720	58125	42899
BELLUX	281	239	19609	10933
NIEDL	35	26	17898	9868
ITAL	2334	1598	28836	19189
G BRIT	70	55	1033	813
IRLAND			2165	1639
DAENM	4818	2630	17704	9680
GRIECH	164	129	2990	2275
SPAN	27	20	729	523
KANARI	261	173	3053	1939
SCHWZ	49	18	1384	510
VATIK	58	20	333	111
MALTA			521	175
TSCHE	145	26	409	138
UNGARN			398	139
RUMAEN	5	2	5589	1898
BULGAR	186	51	566	148
RUSSLD	2270	543	8329	2982
KROAT	190	57	884	267
MAROKK			334	113
ZAIRE			534	184
NAMIB	180	52	1267	368
USA	20	17	272	192
KANADA			486	135
BRASIL			1431	341
CHILE	662	206	1452	444
ZYPERN	24	9	743	258
IRAN			3162	927
JORDAN			492	147
SAUDIA	154	63	1119	428
BAHRAI			656	167
A EMIR			929	339
SCHIFF			886	631
0405 00 19				
ANDERE BUTTER FETTGEHALT < 85 GHT				
EINF	28811*	13971*	701260*	434449*
EV	70	15	112	24
LV	407	148	845	327
AUS LG	1420	398	3606	944
EU	22974	13240	684639	430801
FRANKR	194	137	6929	3637
BELLUX	2879	1505	12819	6760
NIEDL	17129	9886	318245	190473
ITAL	1510	889	36310	20669
G BRIT	800	469	24803	14903
IRLAND			277417	190210
DAENM	7	8	3661	2191
PORTUG			3180	1888
SPAN	655	365	1375	770
POLEN	855	254	5416	1500
TSCHE	2565	329	10457	2118
KANADA	400	142	800	286
AUSF	13208*	5832*	344187*	138979*
LV			531	101

Wichtigste Ursprungs- und Bestimmungs-Laender	DEZEMBER 1994 dt = 100kg	DEZEMBER 1994 1000 DM	JAN./DEZ. 1994 dt = 100kg	JAN./DEZ. 1994 1000 DM
EU	9143	4631	291483	125738
FRANKR	1431	450	43765	16221
BELLUX	350	221	14698l	52242
NIEDL	3028	1174	44957	25045
ITAL	1199	720	27753	17377
G BRIT			4250	2673
IRLAND	1475	1065	4818	3512
DAENM	1550	1001	16791	7098
GRIECH			2085	1524
KANARI	150	104	930	581
SCHWZ			11165	2774
OESTER			543	108
TUERK			784	259
ALBAN			990	226
RUSSLD	3159	889	32550	7510
KROAT	180	54	585	158
MAROKK			575	235
KUWAIT			704	346
A EMIR			490	155
SINGAP	190	54	1521	424
0405 00 90				
ANDERE BUTTER				
EINF	22198*	9853*	276141*	120551*
LV			1281	954
AUS LG			16	5
EU	22198	9853	274815	119590
FRANKR	1380	583	7408	3545
BELLUX	10251	4138	128903	52892
NIEDL	8101	3498	111275	49097
G BRIT	1420	853	3120	1809
IRLAND	1042	501	24058	12224
OESTER			1281	954
AUSF	183*	90*	10824*	5245*
LV			483	43
EU	2	3	8185	4390
BELLUX	1	1	2335	1714
ITAL			4172	1562
G BRIT			1372	942
GRIECH			243	129
UNGARN			600	239
RUSSLD	147	48	853	298
S AFR			173	123
0406 10 20				
FRISCHKAESE FETTGEHALT < 40 GHT				
EINF	50463*	39858*	384948*	286221*
AUS LG	61	45	199	116
EU	50400	39810	384673	286032
FRANKR	15835	11255	138561	89322
BELLUX	109	79	3985	1475
NIEDL	687	487	11490	8737
ITAL	1181	1053	22522	20224
G BRIT	212	122	1594	1009
DAENM	32372	25811	206440	155256
NORWEG	61	45	230	131
AUSF	51362*	22847*	585175*	260211*
EV	170	34	340	68
EU	43126	19338	504493	223077
FRANKR	2020	665	23762	7980
BELLUX	7779	2344	78783	25727
NIEDL	7386	2443	84413	28223
ITAL	16777	9136	202228	106347
G BRIT	6747	3778	81880	43650
IRLAND	122	80	3078	2040
DAENM	1344	420	20190	6884
GRIECH	243	140	6385	3620
SPAN	708	332	3814	1808
KANARI	184	82	1698	820
SCHWED	182	93	3885	2240
SCHWZ	211	130	1828	1089
OESTER	5977	2382	56335	24897
MALTA	28	31	104	107
POLEN	237	150	2212	1394
TSCHE	84	26	2594	684
SLOWAK	36	10	260	124
UNGARN	513	135	4913	1346
RUMAEN	15	9	158	102
RUSSLD	139	60	2075	1041
SLOWEN	58	28	880	336
KROAT	6	5	300	193
ZYPERN	83	66	475	536
LIBAN			266	229
SAUDIA	167	164	761	699
KUWAIT	6	6	845	525
A EMIR	64	50	600	450
JAPAN	170	34	885	193
0406 10 80				
ANDERER FRISCHKAESE FETTGEH >40 GHT				
EINF	4211*	3695*	39144*	34036*
AUS LG			7	6
EU	4198	3686	39073	33994
FRANKR	530	598	6371	5925
NIEDL	170	168	1217	1180
ITAL	3466	2885	32009	25461
GRIECH	8	10	219	287
AUSF	1469*	938*	8367*	5464*
EU	1450	920	7910	5053

Wichtigste Ursprungs- und Bestimmungs-Laender	DEZEMBER 1994 dt = 100kg	DEZEMBER 1994 1000 DM	JAN./DEZ. 1994 dt = 100kg	JAN./DEZ. 1994 1000 DM
FRANKR	25	23	156	144
BELLUX	17	11	279	167
NIEDL	3	3	229	276
ITAL	1361	850	6885	4264
GRIECH			205	131
RUSSLD	9	9	309	297
0406 20 10				
GLARNER KRAEUTERKAESE GERIEBEN PULVER				
EINF	34*	42*	1404*	1458*
EU	31	39	1171	1267
NIEDL	31	39	1138	1230
USA			184	142
AUSF	9*	8*	20*	19*
EU			10	10
0406 20 90				
KAESE ALLER ART GERIEBEN PULVERFORM				
EINF	16841*	13943*	136257*	115212*
EU	16841	13943	136056	115268
FRANKR	7834	6555	68346	61661
BELLUX	21	19	784	607
NIEDL	4441	3170	39666	27406
ITAL	2883	3070	26456	26309
G BRIT	345	219	7950	4819
IRLAND	200	204	1994	2366
DAENM	816	676	12847	10093
AUSF	1125*	926*	11939*	14917*
FV			18	23
EU	1104	900	11596	14416
FRANKR	615	401	868	878
BELLUX	201	161	7349	10254
NIEDL	16	22	311	388
ITAL	3	2	120	116
DAENM	9	11	88	111
GRIECH	101	86	478	269
SPAN	267	248	2344	2629
SCHWZ		1	108	183
OESTER			123	163
0406 30 10				
SCHMELZKAESE A EMMENTALER USW F EVKF				
EINF	674*	613*	3696*	3294*
EU	37	23	377	281
NIEDL	27	13	199	109
ITAL	10	10	140	146
SCHWZ	363	293	1827	1489
OESTER	274	297	1390	1522
AUSF	27*	17*	228*	174*
EU	11	8	75	60
0406 30 31				
SCHMELZKAESE FG <35GHT <48GHT TROCKM				
EINF	10933*	7314*	138889*	87376*
FV	36	27	498	388
EU	10894	7286	137933	86608
FRANKR	13	4	368	281
BELLUX	10499	7018	87111	56042
NIEDL	264	158	37390	18138
ITAL	28	32	1195	891
IRLAND			240	146
DAENM	90	77	1483	1013
OESTER	38	27	585	485
USA	1	1	368	309
AUSF	30372*	19654*	307946*	199843*
EV	852	209	2831	855
FV	111	61	818	286
EU	27103	17925	285326	176774
FRANKR	6686	4205	68405	42000
BELLUX	2410	1424	29696	19958
NIEDL	1123	747	11678	7984
ITAL	7396	4866	80221	50319
G BRIT	7716	5556	46106	33293
IRLAND	22	23	278	251
DAENM	696	402	7992	5315
GRIECH	889	408	7080	5041
PORTUG			1287	904
SPAN	363	297	2215	1729
KANARI	24	16	893	771
SCHWED	16	11	705	418
FINNL			630	389
SCHWZ	129	91	1627	1099
OESTER	842	497	7041	5189
MALTA	113	48	1192	882
TUERK			823	267
POLEN	136	53	1170	504
TSCHE	377	181	3958	1807
SLOWAK	32	15	391	177
UNGARN	786	341	4926	2190
UKRAIN	109	51	339	159
RUSSLD	170	100	5437	2377
SLOWEN	9	6	148	119
KROAT	101	50	733	387
S AFR			206	126
USA	99	66	2410	823
KANADA	16	14	219	177
VENEZU			86	107
ZYPERN	75	47	1658	978
LIBAN	29	16	1496	788
JORDAN			640	300
SAUDIA	130	63	2339	1176
KUWAIT			740	396
BAHRAI			964	423
A EMIR			664	284
AUSTRL	2	2	166	156
0406 30 39				
SCHMELZKAESE FG <35GHT >48GHT TROCKM				
EINF	6234*	4851*	46715*	44708*
EU	6221	6536	46636	44631
FRANKR	4924	5551	28468	31464
NIEDL	125	83	336	226
ITAL	37	37	643	741
G BRIT			542	400
DAENM	1133	766	16013	11489
SPAN			429	306
AUSF	23339*	13822*	314780*	192309*
EV	882	316	14657	7344
LV	10	6	10	6
EU	11467	8087	136518	102280
FRANKR	3129	2269	44417	32031
BELLUX	2268	1447	29724	24291
NIEDL	264	226	3065	2599
ITAL	1318	1061	14586	11630
G BRIT	3711	2436	36894	24543
IRLAND			313	199
DAENM	202	143	987	729
GRIECH	443	342	5567	4299
PORTUG	10	14	308	285
SPAN	162	151	1674	1674
KANARI	4	3	433	330
SCHWED	595	291	5429	2644
FINNL	135	94	1836	1106
SCHWZ	45	30	2372	1690
OESTER	239	186	6815	6767
MALTA	17	10	406	218
ESTLD	14	7	667	298
LETTLD	39	19	308	140
LITAU			2401	1110
POLEN	2672	1287	49237	23752
TSCHE	778	344	13933	6653
SLOWAK	186	80	2427	1092
UNGARN	628	283	4392	2088
RUMAEN	249	129	3466	1662
BULGAR			318	141
UKRAIN	14	6	622	306
RUSSLD	1135	663	26916	13736
KASACH			466	279
SLOWEN	113	72	789	545
KROAT	363	166	5276	2340
B HERZ	136	71	326	165
MAZED	79	43	370	187
AEGYPT			1489	726
S AFR	45	26	607	384
USA	683	284	5213	2184
KANADA	1	1	421	348
MEXIKO	66	60	214	182
BAHAMA			360	161
ZYPERN	35	17	390	212
LIBAN	966	305	3921	1267
JORDAN	168	79	572	302
SAUDIA	1130	519	15635	6518
KUWAIT	475	198	6120	2768
BAHRAI	328	178	2316	1225
KATAR	1	1	315	128
A EMIR	97	57	2713	1453
PAKIST	75	56	176	120
PHILIP			208	112
JAPAN	26	18	1892	2259
AUSTRL	162	80	3767	3234
NEUSEE	14	14	182	182
SCHIFF			146	105
0406 30 90				
AND SCHMELZKAESE FETTGEHALT > 36 GHT				
EINF	668*	439*	1038*	700*
EU	661	438	1031	696
BELLUX	657	428	657	428
AUSF	196*	102*	1656*	633*
EU			994	221
NIEDL			982	208
JAPAN	186	98	613	299
0406 40 10				
ROQUEFORT				
EINF	315*	597*	4790*	7399*
EU	315	597	4787	7394
FRANKR	311	592	4624	7218
ITAL	2	3	143	140
AUSF	2*	5*	95*	132*
EU			12	15
0406 40 50				
GORGONZOLA				
EINF	2727*	2786*	28834*	30034*
EU	2727	2786	28834	30034
FRANKR	48	55	288	368
BELLUX			80	103
ITAL	2678	2729	28440	29498
AUSF	3*	6*	32*	51*
EU	1	1	19	24
0406 40 90				
AND KAESE MIT SCHIMMELBILDUNG IM TEIG				
EINF	12718*	14668*	71550*	82396*
AUS LG			863	449
EU	12718	14667	70971	81928
FRANKR	2376	2742	10746	12660
BELLUX	7	14	76	134
NIEDL	17	27	210	285
ITAL	369	377	1384	1414
G BRIT	18	34	283	388
DAENM	9931	11493	58280	67019
INDONE			144	115
CHINA			392	313
AUSF	9531*	9385*	87033*	90073*
EU	8878	8449	80580	89081
FRANKR	988	950	11803	11418
BELLUX	49	60	807	796
NIEDL	886	1043	8362	9890
ITAL	2280	1877	17219	14302
G BRIT	1020	1314	8856	11493
DAENM	194	127	2041	1424
GRIECH	308	240	1322	1104
PORTUG	1	1	144	141
SPAN	1149	833	10174	8481
KANARI	39	46	300	359
NORWEG	47	63	566	855
SCHWED	836	673	7672	8081
FINNL	35	40	490	595
SCHWZ	284	447	2323	3686
OESTER	374	481	5062	7321
MALTA	46	37	495	316
LETTLD	21	14	168	106
POLEN	86	62	1003	734
TSCHE	43	44	164	121
UNGARN	94	86	261	183
RUSSLD	109	75	1168	818
SLOWEN	122	115	653	609
S AFR			247	154
USA	212	207	2670	2438
KANADA	85	162	1567	2926
BRASIL			227	137
JAPAN	50	76	218	849
HONGK	23	30	141	200
AUSTRL	15	15	209	264
0406 90 11				
ANDERE KAESE FUER DIE VERARBEITUNG				
EINF	2295*	1177*	14085*	5545*
EV	863	117	7915	1813
AUS LG	863	117	7705	1782
EU	1346	823	6002	3011
FRANKR	503	224	1044	523
BELLUX	101	66	365	186
NIEDL	705	522	1921	1346
G BRIT			1542	938
NEUSEE	683	293	8152	2286
AUSF	10214*	6367*	126497*	83510*
EU	10211	6366	126413	83436
BELLUX	4	4	566	348
NIEDL	648	306	9763	4039
ITAL	9240	5987	124466	76986
DAENM	211	56	751	189
GRIECH			2670	1681
SPAN	6	13	69	152
0406 90 13				
EMMENTALER				
EINF	10290*	9189*	72568*	73003*
AUS LG	10	4	10	4
EU	2836	2162	23768	18291
FRANKR	2214	1772	14294	11891
BELLUX	1	1	1877	1125
NIEDL	199	132	3067	2236
ITAL	13	11	1221	851
G BRIT			250	139
IRLAND			253	183
DAENM	409	246	3111	1869
SCHWED	61	32	353	205
FINNL	26	20	382	296
SCHWZ	3837	4754	38262	47508
OESTER	3520	2217	9069	6288
TSCHE			823	308
SLOWEN			210	120
AUSF	25834*	17767*	301545*	215252*
EU	21007	15022	263908	195346
FRANKR	5629	3921	67487	48781
BELLUX	5857	3943	91368	64235
NIEDL	551	373	9791	6812
ITAL	7980	5956	83568	67080
G BRIT	104	93	871	846
DAENM	844	516	8790	5980
GRIECH	36	36	428	348

Wichtigste Ursprungs- und Bestimmungs-Laender	DEZEMBER 1994		JAN./DEZ. 1994	
	dt = 100kg	1000 DM	dt = 100kg	1000 DM
PORTUG			307	205
SPAN	265	185	1252	1016
KANARI	10	10	132	156
OESTER	114	89	1395	1118
VATIK	45	28	224	139
MALTA	109	53	428	208
POLEN	32	17	327	175
TSCHE	257	139	2502	1341
SLOWAK	205	110	2200	1122
RUSSLD	518	277	7974	4178
KROAT	836	426	3937	2042
SERB M	247	118	247	118
MAROKK			1206	614
AEGYPT			269	189
S AFR	26	12	419	186
USA	193	102	9215	4244
MEXIKO	56	31	682	388
ARUBA	245	167	1175	881
BRASIL	1777	1077	3090	1852
HONGK	13	8	220	127
AUSTRL	68	35	831	271
0406 90 15				
GREYERZER SBRINZ				
EINF	2390*	3204*	16678*	22386*
EU	337	400	2525	3124
FRANKR	337	400	2464	3065
SCHWZ	2053	2804	14098	19210
AUSF	54*	55*	129*	152*
EU	53	54	118	130
0406 90 17				
BERGKAESE APPENZELLER USW				
EINF	5931*	5450*	47074*	57664*
EU	94	127	937	1231
FRANKR	80	78	451	565
ITAL	40	44	485	523
SCHWZ	5268	7806	42089	52516
OESTER	569	817	4048	3915
AUSF	2283*	2104*	23709*	21252*
EU	2281	2101	23663	21197
FRANKR	8	8	111	118
NIEDL	4	6	106	148
ITAL	2268	2086	23436	20919
0406 90 19				
GLARNER KRAEUTERKAESE (SCHABZIGER)				
EINF	42*	46*	833*	903*
EU	7	6	36	32
SCHWZ	35	40	776	849
AUSF	*	*	4*	3*
0406 90 21				
CHEDDAR				
EINF	20741*	12113*	111863*	61108*
EV	502	131	6022	1483
LV	333	174	1403	871
AUS LG			4324	1057
EU	18967	11438	92882	54450
FRANKR	11	16	209	339
BELLUX	7106	4196	40021	23173
NIEDL	113	67	893	611
G BRIT	8478	5042	36886	21660
IRLAND	2993	1880	8904	5488
DAENM	267	147	5801	3108
GRIECH			198	111
OESTER	271	199	1751	1296
POLEN	293	182	5029	1792
TSCHE			283	148
USA	16	16	120	124
AUSTRL	1000	259	2222	864
NEUSEE	192	48	9571	2718
AUSF	29242*	17420*	301338*	178838*
EU	27996	16930	281776	169131
FRANKR	1209	776	14367	8023
BELLUX	3389	2081	54943	33166
NIEDL	78	48	2147	1238
ITAL	12812	7749	126614	76832
G BRIT	8598	5078	59375	35350
DAENM	60	40	1418	804
GRIECH	22	16	772	553
PORTUG			204	127
SPAN	1628	1144	21926	13236
KANARI	80	37	183	112
OESTER	134	80	1863	1114
MALTA	220	80	3902	1204
RUSSLD	10	4	478	180
KROAT	26	8	383	136
MAROKK			2267	701
AEGYPT			378	114
TRINID			4253	1159
SAUDIA	726	241	3972	1179
JAPAN			390	258

Wichtigste Ursprungs- und Bestimmungs-Laender	DEZEMBER 1994		JAN./DEZ. 1994	
	dt = 100kg	1000 DM	dt = 100kg	1000 DM
0406 90 23				
EDAMER				
EINF	26488*	16602*	254416*	153889*
EV			11	8
AUS LG			15	4
EU	26382	16574	254271	153815
FRANKR			540	330
NIEDL	25377	15979	251222	151780
ITAL	999	588	999	588
DAENM	6	7	1401	760
AUSF	48204*	24940*	679779*	334036*
EU	23198	13908	316023	190626
FRANKR	566	380	7041	4802
BELLUX	238	146	4383	2499
NIEDL	942	478	21345	11782
ITAL	16823	10204	212995	129381
G BRIT	986	554	3689	2167
DAENM	73	33	11405	6429
GRIECH	2813	1650	43834	26385
PORTUG			903	565
SPAN	788	463	10262	6555
KANARI	1362	791	8855	5570
NORWEG	4	2	264	118
SCHWED	410	241	8226	4277
SCHWZ	36	33	492	446
OESTER	495	317	9762	6132
VATIK	47	20	237	107
MALTA	1078	508	6661	2917
ESTLD	7	3	518	257
POLEN	3	2	284	163
TSCHE	1017	332	12281	3872
SLOWAK	210	73	2058	671
UNGARN	658	274	2524	899
RUMAEN	8	5	484	222
UKRAIN	45	18	782	382
RUSSLD	2461	891	207263	76698
KASACH			2179	785
SLOWEN			244	108
KROAT	1161	477	8995	2683
B HERZ	651	275	8034	2727
MAZED	68	24	2137	908
NAMIB			437	142
KANADA	31	19	911	518
MEXIKO	419	184	5785	1996
KUBA	50	17	258	118
PERU	185	62	2824	873
BRASIL	13965	6236	65882	27339
ARGENT			460	173
ZYPERN	173	70	5783	2062
SAUDIA	99	33	830	171
JAPAN			825	271
SCHIFF			860	280
0406 90 25				
TILSITER				
EINF	824*	748*	6371*	5421*
AUS LG			1	1
EU	19	15	295	182
DAENM	19	15	178	135
SCHWZ	545	575	4232	4075
OESTER	260	188	1643	1161
AUSF	12559*	7408*	82236*	38888*
EU	12378	7284	59719	35225
FRANKR	18	12	369	247
BELLUX	230	155	2778	1793
NIEDL	11278	6556	40711	23261
ITAL	823	538	12716	8140
DAENM	15	11	2771	1491
SPAN	14	12	271	196
KANARI	54	40	276	227
SCHWZ	32	29	441	410
RUSSLD	58	40	1002	543
0406 90 27				
BUTTERKAESE				
EINF	2076*	1911*	23400*	18647*
AUS LG			4	3
EU	1534	1508	18475	15015
FRANKR	523	522	9683	8546
BELLUX			190	231
NIEDL	823	888	7452	7999
ITAL	87	95	898	996
GRIECH			160	188
OESTER	528	386	4852	3883
AUSF	1522*	982*	13928*	9033*
EU	1241	818	10263	6863
FRANKR			204	126
ITAL	1207	794	9568	6441
DAENM			228	118
OESTER	20	18	570	409
RUSSLD	20	14	831	422
USA	57	37	1001	571
KANADA	38	27	550	407
KUBA			180	116
0406 90 29				
KASHKAVAL				
EINF	140*	62*	998*	448*

Wichtigste Ursprungs- und Bestimmungs-Laender	DEZEMBER 1994		JAN./DEZ. 1994	
	dt = 100kg	1000 DM	dt = 100kg	1000 DM
AUS LG	72	24	274	98
EU	67	37	581	287
DAENM	63	32	459	170
SLOWAK	72	24	409	153
AUSF	23*	22*	293*	293*
EU	21	20	217	209
BELLUX	11	11	121	123
0406 90 31				
FETA IN BEHAELTERN MIT SALZLAKE USW				
EINF	6137*	6234*	88410*	88753*
EU	6137	6234	86529	87780
FRANKR	1884	2032	26378	28500
BELLUX	100	59	295	196
ITAL	7	8	98	110
DAENM			612	367
GRIECH	4176	4135	59126	58583
TUERK			509	271
SLOWAK			383	179
BULGAR			872	461
AUSF	24*	29*	1184*	841*
EU	24	29	770	557
FRANKR	10	8	245	218
ITAL			391	182
SCHWZ			103	124
0406 90 33				
ANDERER FETA				
EINF	4792*	3342*	53972*	42959*
EU	4792	3342	52975	42068
FRANKR	786	911	15498	16910
BELLUX	186	82	226	101
NIEDL	30	20	880	412
DAENM	3389	1918	29848	17783
GRIECH	391	398	7098	6780
BULGAR			996	890
AUSF	3330*	2366*	34862*	25874*
EU	2371	1687	22189	17779
FRANKR	640	480	7149	8537
BELLUX	322	297	3404	4316
NIEDL	534	323	3895	2749
ITAL	10	14	888	536
G BRIT	79	108	1087	1420
DAENM	12	8	1923	672
GRIECH	774	437	4282	2468
SCHWED	1	1	385	248
FINNL	83	69	1161	860
SCHWZ	66	76	1543	1527
OESTER	68	58	4556	3404
BULGAR	662	470	662	470
IRAN			1457	338
KUWAIT			1434	363
0406 90 35				
KEFALO-TYRI				
EINF	16*	23*	338*	388*
EU	16	23	336	388
GRIECH	16	23	203	269
AUSF	*	*	141*	108*
EU			3	2
MALTA			134	103
0406 90 37				
FINLANDIA				
EINF	104*	80*	3338*	2347*
EU			2474	1679
ITAL			2473	1677
FINNL	104	80	858	661
AUSF	*	*	30*	14*
0406 90 39				
JARLSBERG				
EINF	1402*	767*	13322*	8899*
EV			400	150
AUS LG	813	465	8480	4771
EU	192	76	3689	1416
SPAN	192	76	3684	1401
NORWEG	1210	691	9223	5333
AUSF	4*	1*	528*	259*
EU			22	27
0406 90 50				
SCHAF- BUEFFELKAESE IN BEH SALZLAKE				
EINF	596*	443*	10527*	7338*
EU	141	121	7118	5435

Wichtigste Ursprungs- und Bestimmungs-Laender	DEZEMBER 1994 dt = 100kg	DEZEMBER 1994 1000 DM	JAN./DEZ. 1994 dt = 100kg	JAN./DEZ. 1994 1000 DM
FRANKR			2318	1862
NIEDL	34	17	400	229
ITAL	33	38	295	262
DAENM	11	9	301	234
GRIECH	63	57	3891	2848
TUERK	193	94	1134	485
BULGAR	202	168	1730	1023
ZYPERN	56	39	506	366
AUSF	246*	77*	3833*	3110*
EU	118	31	3530	2983
FRANKR			3227	2794
NIEDL	73	22	193	134
OESTER	127	46	299	120
0406 90 61				
GRANA PADANO PARMIGIANO REGGIANO				
EINF	1108*	1840*	13678*	19917*
EU	1107	1838	13676	19913
FRANKR	32	54	71	120
NIEDL			136	209
ITAL	1075	1784	13448	19582
AUSF	16*	23*	331*	364*
EU	11	10	255	240
NIEDL	2	3	187	178
0406 90 63				
FIORE SARDO PECORINO				
EINF	184*	214*	1824*	2471*
EU	184	214	1823	2469
ITAL	183	212	1731	2389
AUSF	82*	77*	350*	349*
EU	73	65	270	246
G BRIT	72	64	256	229
0406 90 69				
AND KAESE FETTG <40GHT WASSERG <47GHT				
EINF	480*	414*	7835*	6012*
EU	478	412	7487	5862
FRANKR	16	19	2534	1775
NIEDL	300	237	2073	1501
ITAL	43	75	460	543
DAENM	25	35	798	538
GRIECH	80	30	895	784
SPAN	10	12	521	535
AUSF	9143*	8157*	42965*	35361*
EU	9116	8131	41854	34578
FRANKR			245	165
BELLUX	12	12	122	126
NIEDL	1	1	1961	1613
ITAL	7249	6506	33496	27935
G BRIT			446	247
GRIECH	1854	1610	5062	4282
SPAN			184	124
RUSSLD	5	5	125	105
USA	3	3	400	257
AUSTRL			296	222
0406 90 73				
PROVOLONE				
EINF	732*	787*	3715*	4268*
EU	726	782	3703	4260
ITAL	507	559	3390	4060
DAENM	212	117	212	117
AUSF	2*	4*	224*	117*
EU		1	13	21
0406 90 75				
ASIAGO CACIOCAVALLO MONTASIO RAGUSANO				
EINF	42*	50*	1581*	1300*
EU	42	50	1581	1300
NIEDL			184	118
ITAL	42	50	860	904
DAENM			305	174
AUSF	17*	10*	61*	29*
EU	12	8	13	8
0406 90 76				
DANBO FONTAL FONTINA FYNBO USW				
EINF	12447*	8312*	128428*	83288*
EU	12447	8312	128428	83288
FRANKR			2869	2116
BELLUX	8	10	167	178
NIEDL	150	138	39945	23183
ITAL	24	30	256	360
DAENM	12265	8134	85171	57446
AUSF	807*	462*	14203*	8695*
EU	441	244	11463	7078
FRANKR			635	391
ITAL	25	15	4995	3364
DAENM	358	191	5501	3117
SCHWED			100	117
JAPAN	356	212	2458	1381
0406 90 78				
GOUDA				
EINF	123686*	80325*	1119648*	665822*
AUS LG	2	1	1280	488
EU	123684	80324	1114467	663928
FRANKR	12	13	950	621
BELLUX	105	137	2731	2337
NIEDL	122432	79462	1108675	657892
ITAL	135	137	265	233
DAENM	979	574	4725	2801
POLEN	2	1	4272	1571
TSCHE			575	188
SLOWAK			303	108
AUSF	21687*	12398*	285366*	145993*
EU	18623	10943	201884	106873
FRANKR	821	595	20076	12288
BELLUX	483	295	9254	5509
NIEDL	13122	7496	107288	46379
ITAL	2969	1696	39695	25126
G BRIT	4	3	3048	1827
IRLAND	219	108	220	110
DAENM	104	66	12370	7249
GRIECH	712	420	6658	3658
SPAN	89	64	3674	2668
KANARI	98	69	1340	952
SCHWED	209	126	3695	1652
OESTER	328	233	13825	9781
ESTLD			1369	939
TSCHE	109	42	720	249
UNGARN	223	86	349	135
RUSSLD	294	167	17194	8134
KASACH			184	129
KROAT	514	196	2348	982
B HERZ	238	96	947	451
MAZED	5	3	697	290
NAMIB			1039	353
MEXIKO			20314	7682
KUBA	250	116	1660	940
TRINID			4737	1491
ARUBA			747	315
BRASIL			524	222
ZYPERN	37	20	1050	480
SAUDIA	75	25	1999	664
JAPAN	460	155	6844	2291
0406 90 79				
ESROM ITALICO KERNHEM ST NECTAIRE USW				
EINF	17680*	15109*	143219*	125557*
EU	17680	15109	143219	125557
FRANKR	4815	5512	50198	52959
BELLUX	175	217	1935	2404
NIEDL	208	257	3502	3674
ITAL	81	91	1285	1415
DAENM	12401	9032	86295	65104
AUSF	22*	21*	864*	719*
EU	9	8	485	334
ITAL			368	234
KANARI	4	4	96	105
OESTER	1	1	124	116
0406 90 81				
CANTAL CHESHIRE WENSLEYDALE USW				
EINF	7*	8*	2090*	1128*
EU	7	8	1857	1012
G BRIT	3	3	1642	817
DAENM			234	127
TSCHE			233	116
AUSF	*	*	606*	373*
EU			586	366
DAENM			582	353
0406 90 82				
CAMEMBERT				
EINF	13788*	10647*	67991*	55032*
EU	13788	10646	67991	55030
FRANKR	13125	9979	57087	46509
BELLUX	1	1	214	117
NIEDL			794	564
ITAL			636	510
DAENM	662	666	9247	7313
AUSF	525*	645*	8117*	7422*
EU	191	193	5322	3832
BELLUX	21	22	199	219
NIEDL	25	30	534	614
ITAL	120	95	1868	806
DAENM		1	2451	1838
SPAN	11	20	135	184
KANARI	16	19	148	181
SCHWED	8	10	208	181
SCHWZ	23	29	99	147
OESTER	28	41	265	374
POLEN	10	13	87	109
RUSSLD	9	13	119	152
USA	53	74	448	549
KANADA	28	42	293	380
JAPAN	105	143	568	771
AUSTRL			221	288
0406 90 84				
BRIE				
EINF	32152*	24059*	231786*	179711*
EU	32152	24059	231786	179711
FRANKR	32142	24049	229710	178234
BELLUX			260	117
NIEDL	6	6	1513	1060
ITAL			182	158
DAENM	4	5	104	108
AUSF	1434*	1532*	14041*	14528*
EU	1013	970	10370	9707
NIEDL	99	107	990	1082
ITAL	672	813	7331	6462
G BRIT	190	185	1371	1418
SPAN	25	25	427	448
KANARI	12	14	91	129
NORWEG	15	20	166	257
SCHWED	13	16	116	138
SCHWZ	28	50	225	398
OESTER	31	45	379	545
POLEN	25	28	206	229
UNGARN	4	5	84	113
RUSSLD	5	5	155	240
SLOWEN	34	46	300	390
USA	152	189	1153	1347
KANADA	34	48	228	278
JAPAN	9	15	123	182
HONGK	21	30	66	135
AUSTRL			105	135
0406 90 85				
KEFALOGRAVIERA KASSERI				
EINF	62*	70*	1030*	1161*
EU	62	70	1030	1161
ITAL			116	147
GRIECH	55	65	796	930
AUSF	3109*	2710*	10561*	8953*
EU	3109	2710	10018	8731
GRIECH	3109	2710	9908	8648
USA			393	123
0406 90 86				
AND KAESE FETTGEH<40% WASSERG >47-52%				
EINF	6796*	4952*	50678*	37604*
AUS LG	39	15	40	16
EU	5379	4085	39343	30382
FRANKR	698	813	9117	6090
BELLUX	230	231	1488	1454
NIEDL	4245	2978	27413	21208
ITAL	34	40	209	275
DAENM	137	167	796	869
SPAN	35	56	318	482
OESTER	1046	746	9044	6427
TUERK			311	234
POLEN	200	74	380	141
TSCHE			494	175
SLOWAK			554	200
BULGAR	131	40	500	210
AUSF	2401*	1762*	26367*	18635*
EU	2250	1709	21851	16971
FRANKR	677	688	8071	4850
BELLUX		1	723	437
ITAL	965	690	6775	4963
DAENM			391	204
GRIECH	287	235	7528	6209
SPAN	79	65	277	242
OESTER	151	83	267	137
USA			599	192
JAPAN			3352	1113
0406 90 87				
AND KAESE FETTGEH<40% WASSERG >52-62%				
EINF	70181*	56082*	551613*	535058*
AUS LG	184	74	2552	1096
EU	68566	54807	536767	525027
FRANKR	17964	16721	107790	109774
BELLUX	95	96	1200	1142
NIEDL	40869	40612	357486	358211
ITAL	213	239	3264	2995
G BRIT	218	134	1241	817
IRLAND			709	447
DAENM	9377	6971	84543	40979
SPAN	27	30	531	688
NORWEG	43	24	594	345
SCHWED	547	324	3739	2484
FINNL	66	35	880	530
SCHWZ	689	750	3098	3520
OESTER			1363	946

Wichtigste Ursprungs- und Bestimmungs-Laender	DEZEMBER 1994 dt = 100kg	DEZEMBER 1994 1000 DM	JAN./DEZ. 1994 dt = 100kg	JAN./DEZ. 1994 1000 DM
TUERK	128	90	486	321
TSCHE	118	41	2062	763
SLOWAK	15	5	1049	500
UNGARN	11	4	1573	650
AUSF	38592*	24268*	424852*	271722*
PV			4	2
EU	29917	20879	338800	239056
FRANKR	61	59	1810	1571
BELLUX	1124	707	9867	6642
NIEDL	420	237	2841	1592
ITAL	24638	17331	274963	194861
G BRIT	1438	768	15721	8666
DAENM	110	44	1666	628
GRIECH	2047	1671	31656	25424
PORTUG			96	101
SPAN	87	63	455	420
KANARI	24	20	106	108
NORWEG	29	11	262	144
SCHWED	30	17	864	317
FINNL	26	16	178	129
SCHWZ	68	76	440	435
OESTER	62	43	971	951
MALTA	121	82	2679	1132
TUERK			146	102
TSCHE	51	23	415	260
RUSSLD	7	8	1743	877
KROAT	49	27	1450	462
USA	20	18	3440	1296
KANADA			162	158
MEXIKO			1749	610
BRASIL	1724	825	15125	6388
JAPAN	6256	2160	54361	18040
AUSTRL	101	52	1291	602
0406 90 88				
AND KAESE FETTGEH<40% WASSERG >62-72%				
EINF	42011*	40814*	258289*	250654*
AUS LG	480	185	803	277
EU	40930	40031	255204	248030
FRANKR	37886	37480	203479	200274
BELLUX	10	9	668	747
NIEDL	888	835	28938	19488
ITAL	794	729	17289	12362
IRLAND			285	310
DAENM	1266	1159	5812	5189
GRIECH	108	110	1825	1504
SPAN	8	9	202	149
NORWEG	19	11	187	111
SCHWZ	28	38	478	548
OESTER	3	7	455	411
TUERK			856	516
UNGARN	1031	427	1031	427
AUSF	3947*	2847*	54808*	37655*
EV	30	29	157	227
PV	12	15	89	159
EU	3334	2239	48440	30130
FRANKR	120	110	3125	2817
BELLUX	95	89	2390	1628
NIEDL			133	103
ITAL	2569	1783	30831	20790
DAENM	199	80	1039	224
GRIECH	314	198	10922	4433
NORWEG	2	2	36	118
SCHWED	17	16	229	266
FINNL	26	31	304	468
SCHWZ	149	148	1871	2066
OESTER	181	172	2739	2710
POLEN	12	11	155	229
RUSSLD	22	20	57	120
USA	13	12	143	189
KANADA	22	19	151	181
AUSTRL	94	98	387	395
NEUSEE			96	123
N ERM	1	1	53	107
0406 90 93				
AND KAESE FETTGEH <40% WASSERGEH >72%				
EINF	8699*	8483*	98030*	82392*
EU	8699	8462	98024	82381
FRANKR	3426	3277	12818	12871
BELLUX			163	117
NIEDL			116	124
ITAL	5270	5200	84004	69029
G BRIT			408	209
DAENM	3	5	488	303
AUSF	1522*	605*	22714*	9384*
EU	1211	487	19917	8307
FRANKR	328	138	4548	1960
NIEDL	622	233	9884	3657
ITAL	255	109	5872	2644
OESTER	308	116	2816	964
0406 90 99				
ANDERE KAESE				
EINF	4628*	4120*	68906*	55628*
AUS LG			4	2
EU	4394	4015	68015	55006
FRANKR	824	878	21375	22054
BELLUX	9	13	323	379
NIEDL	2313	1630	32654	18934
ITAL	890	576	8193	7975
G BRIT	17	38	1186	749
DAENM	609	850	2580	3075
GRIECH	32	30	1835	1672
SPAN			145	186
SCHWZ			108	141
OESTER	122	96	451	293
AUSF	12654*	9320*	83679*	57233*
EU	12277	8870	79214	51877
FRANKR			679	597
BELLUX	831	487	15859	9629
NIEDL	293	276	3155	2466
ITAL	4895	3000	49076	30304
G BRIT	32	40	384	416
DAENM	36	9	360	100
GRIECH	6153	5021	9302	7673
SPAN	35	35	325	302
SCHWED	93	89	611	604
FINNL	26	28	410	481
SCHWZ	53	76	332	437
OESTER	59	77	2069	3097
RUSSLD	11	23	312	294
JAPAN	18	24	100	119
AUSTRL	91	104	91	104
0407 00 11				
BRUTEIER V TRUTHUEHNERN USW				
	1000 ST	1000 ST	1000 ST	1000 ST
EINF	123542*	1139*	1284144*	17367*
GEW DT	990		11033	
EU	123259	585	1279950	11844
FRANKR	52432	133	467328	1602
NIEDL	787	295	14627	1795
ITAL			642	1031
G BRIT	70040	157	797383	7416
UNGARN			230	216
USA	69	297	358	802
KANADA	214	257	3383	4167
ISRAEL			163	318
AUSF	44*	26*	856*	1138*
GEW DT	13		685	
EU			456	572
NIEDL			456	572
SCHWZ	36	12	211	189
OESTER	8	14	199	377
0407 00 19				
BRUTEIER V AND HAUSGEFLUEGEL				
	1000 ST	1000 ST	1000 ST	1000 ST
EINF	7219319*	3006*	18441217*	21008*
GEW DT	6127		43710	
EU	7219247	2968	18439930	20274
FRANKR	108	108	1867678	4132
BELLUX			2214	107
NIEDL	7219141	2843	16869953	15821
ITAL			198	238
USA	59	25	1203	679
AUSF	2718*	856*	46751*	16701*
GEW DT	1136		26327	
EU	1382	395	29919	10926
FRANKR	25	34	234	319
BELLUX	467	4	896	103
NIEDL	102	96	14985	5380
ITAL	115	61	1327	978
G BRIT	1	2	922	288
DAENM	1	2	187	248
GRIECH	543	156	8459	2800
SPAN	128	40	3209	1043
OESTER	13	10	1035	876
MALTA			1818	465
POLEN			504	118
KROAT	13	19	63	112
ISRAEL			799	152
SAUDIA	52	16	2489	807
KUWAIT	272	96	4143	1382
BAHRAI	274	76	2467	879
A EMIR	552	159	2421	726
PHILIP	42	33	151	179
0407 00 30				
AND HAUSGEFLUEGELEIER FRISCH				
	1000 ST	1000 ST		
EINF	623407*	41014*	11870488*	393445*
GEW DT	279062		2334060	
EV	2206	128	40785	2388
LV	47	7	696	100
AUS LG				12
EU	620491	40788	11814721	389261
FRANKR	120141	1854	1348722	19726
BELLUX	27723	2351	5804805	84709
NIEDL	471477	36480	4648821	313115
ITAL			2818	335
G BRIT			2486	271
DAENM	950	123	9997	1088
FINNL			7187	462
OESTER	66	10	810	117
TSCHE	661	91	14040	1657
UKRAIN			8073	834
ISRAEL	2189	128	24635	1299
AUSF	70109*	5650*	890912*	79930*
GEW DT	40861		535614	
LV	84	8	1305	131
PV			4384	448
EU	43223	3437	537622	48160
FRANKR	9343	599	77471	6252
BELLUX	2047	209	25188	2248
NIEDL	19848	1739	170890	16491
ITAL	2275	135	89928	7691
G BRIT	7224	518	60091	4867
DAENM	2686	237	26126	2246
SPAN			47928	4385
SCHWZ	8218	726	154627	14005
OESTER	126	12	13290	1176
POLEN	770	68	7189	613
TSCHE	2953	295	21778	1959
UNGARN	327	26	9337	769
RUMAEN	6621	462	6932	486
RUSSLD	127	18	3691	516
KROAT	467	38	4920	322
S HERZ	5176	374	41402	3020
HONGK	1400	132	86351	8554
0407 00 90				
ANDERE EIER IN DER SCHALE				
	1000 ST	1000 ST		
EINF	2105*	166*	457305*	2063*
GEW DT	1228		18972	
AUS LG		1	43	21
EU	2105	165	457160	2034
FRANKR	1274	102	36026	535
NIEDL	831	63	421132	1499
AUSF	12*	15*	285*	71*
GEW DT	7		160	
EU	12	15	285	71
0408 11 20				
EIGELB GETROCKNET UNGENIESSBAR				
	DT		DT	
EINF	*	*	190*	107*
AUS LG			188	105
EU			2	2
USA			188	105
AUSF	10*	10*	243*	26*
EU	10	10	243	26
0408 11 80				
ANDERES EIGELB GETROCKNET				
EINF	573*	496*	6275*	6839*
PV			102	88
AUS LG			1017	644
EU	483	384	6911	6888
FRANKR			1975	1761
NIEDL	483	384	4462	3688
ITAL			276	284
TSCHE	120	112	533	483
USA			829	466
AUSF	117*	99*	2346*	1724*
LV			261	153
PV			27	23
EU	117	99	1618	1296
NIEDL			476	639
ITAL			176	183
G BRIT	107	91	207	177
SPAN			287	245
POLEN			400	221
USA			261	153
0408 19 20				
ANDERES EIGELB UNGENIESSBAR				
EINF	*	*	33*	14*
EU			33	14
AUSF	*	*	*	*
0408 19 81				
ANDERES EIGELB FLUESSIG				
EINF	5941*	2074*	84179*	19673*
EU	5941	2074	84179	19673
FRANKR	881	80	8280	1924
BELLUX	303	110	3934	1596
NIEDL	4827	1671	42337	15104
ITAL	282	211	1577	1024
AUSF	594*	244*	8702*	2893*
EV	439	118	2068	551
PV			870	326

Wichtigste Ursprungs- und Bestimmungs-Laender	DEZEMBER 1994		JAN./DEZ. 1994	
	dt = 100kg	1000 DM	dt = 100kg	1000 DM
EU	31	13	1037	405
FRANKR	31	13	422	147
NIEDL			213	114
SCHWZ	94	57	2463	985
OESTER	439	118	3813	1041
POLEN	130	56	1389	462
0408 19 89				
ANDERES EIGELB EINSCHL GEFROREN				
EINF	762*	276*	19019*	3097*
EU	762	274	19019	3097
FRANKR			800	313
BELLUX	5	4	484	196
NIEDL	741	261	17134	2144
ITAL			515	392
AUSF	901*	106*	3233*	546*
EU	901	106	2814	421
FRANKR	673	79	1547	203
ITAL	217	22	1060	130
0408 91 20				
EIER O SCHALE GETROCKNET UNGENIESSBAR				
EINF	*	*	6*	3*
EU			6	3
AUSF	*	*	*	*
0408 91 80				
ANDERE EIER OHNE SCHALE GETROCKNET				
EINF	1022*	900*	13480*	11664*
PV			489	384
AUS LG			210	154
EU	1022	900	12391	10962
FRANKR			410	206
NIEDL	921	812	11855	10645
TSCHE			816	653
AUSF	672*	493*	7011*	5634*
PV			35	28
EU	371	326	6317	5184
NIEDL	150	134	3430	2988
ITAL	75	66	700	494
G BRIT	50	42	1030	870
DAENM	96	84	492	370
SPAN			601	447
OESTER	300	166	300	166
KROAT			200	187
0408 99 20				
ANDERE EIER OHNE SCHALE UNGENIESSBAR				
EINF	*	*	450*	111*
EU			450	111
AUSF	*	*	44*	22*
EU			2	2
ANDERE EIER OHNE SCHALE				
EINF	14591*	3246*	191370*	39531*
EV			732	78
PV			32	28
EU	14253	3077	189434	38937
FRANKR	48	14	3004	821
BELLUX	6344	1015	65241	11803
NIEDL	6874	1565	116978	24135
DAENM	690	383	3762	2029
ESTLD	301	114	337	137
THAIL	137	55	627	320
AUSF	5384*	967*	65598*	12016*
EV	1578	280	14930	2674
LV			500	96
PV	115	17	2966	441
EU	1247	214	15003	2764
FRANKR	619	113	7745	1498
BELLUX	333	60	2287	481
NIEDL	294	40	3279	587
ITAL			1443	174
SCHWZ	3029	611	35491	7072
POLEN	990	120	10422	1511
TSCHE			1504	202
UNGARN	115	17	3131	488
0409 00 00				
NATUERLICHER HONIG				
EINF	79327*	14457*	824718*	138662*
EV	3467	545	28507	4903
LV	60	11	138	36
AUS LG	62352	9496	682797	102628
EU	8618	2858	43852	13202
FRANKR	4398	1410	17297	5319
NIEDL	157	89	1101	411
ITAL	2823	881	9587	2919
G BRIT	70	36	648	258
GRIECH	18	19	2442	739
SPAN	1136	419	12670	3514
OESTER	167	52	484	179
TUERK	3215	1163	9408	3336
POLEN	625	269	3892	1694
TSCHE	927	263	17613	4383
SLOWAK	682	148	8633	1490
UNGARN	2628	618	38239	7848
RUMAEN	1648	303	9602	1828
BULGAR	11	3	1181	208
RUSSLD	98	14	7722	941
SLOWEN	3	1	469	167
USA	140	28	3227	769
KANADA	1846	398	16578	3970
MEXIKO	17124	2602	198548	31881
GUATEM	18	7	9289	2316
EL SAL			16911	2933
KUBA	3166	362	24629	3132
BRASIL	171	29	1786	309
CHILE	831	149	6325	1018
URUGU	2811	566	37409	5643
ARGENT	22019	3019	228408	31055
CHINA	8814	1032	116985	14914
AUSTRL	1771	258	23201	3689
NEUSEE	921	263	6846	1827
AUSF	13973*	4786*	142916*	49638*
EV	3284	1362	24111	10503
LV			12	3
PV			26	5
EU	10489	3344	113483	35786
FRANKR	1065	376	22840	6089
BELLUX	515	167	7437	2470
NIEDL	4669	1585	50243	17244
ITAL	1638	568	14194	5231
G BRIT	1116	264	7157	1647
DAENM	1457	404	10200	2281
GRIECH			674	379
SPAN	30	10	538	180
KANARI	43	17	283	147
SCHWZ	313	125	5493	2069
OESTER	90	31	1062	379
RUSSLD	69	36	1907	904
USA	119	64	994	483
LIBAN	276	111	1674	813
JORDAN			417	215
SAUDIA	850	402	10560	5816
KUWAIT			266	107
A EMIR	165	74	730	487
JEMEN	786	289	2160	793
PAKIST	269	70	1454	381
THAIL			447	258
SINGAP	271	126	499	241
0410 00 00				
WAREN TIER URSPRUNGS A N G GENIESSBAR				
EINF	26*	156*	282*	1104*
AUS LG	15	64	139	612
EU	4	36	73	70
CHINA	22	120	199	986
AUSF	11*	76*	208*	732*
EU	5	58	77	688
SPAN			28	184
0499 00 00				
NICHT AUFGEGLIED INTRAERGEBNIS KAP 04				
EINF	*	*	*	*
AUSF	*	*	*	*
KAPITEL 5				
ANDERE WAREN TIERISCHEN URSPRUNGS, ANDERWEIT WEDER GENANNT NOCH INBEGRIFFEN				
0501 00 00				
MENSCHENHAARE ROH AUCH GEWASCHEN				
	KG		KG	
EINF	393*	19*	8394*	900*
EU	2	2	1828	500
SPAN			1506	467
INDIEN	250	14	2208	110
CHINA	100	1	3791	203
AUSF	1225*	4*	6081*	94*
PV			886	1
EU	3	1	1112	43
0502 10 00				
BORSTEN/-ABFALL V HAUS- WILDSCHWEIN				
	DT		DT	
EINF	2158*	793*	24331*	9697*
AUS LG			194	14
EU	252	210	1666	761
NIEDL			1129	231
G BRIT	252	210	498	413
SRILAN	433	79	3762	757
CHINA	1473	504	18141	7687
TAIWAN			129	128
AUSF	185*	137*	2868*	2950*
EU	100	18	1076	1008
FRANKR			238	367
NIEDL			856	346
ITAL	100	18	187	105
SCHWED			88	159
SCHWZ	11	18	101	142
OESTER	8	8	222	171
TUERK			204	188
TSCHE	7	6	387	437
UNGARN			217	233
HONGK	10	36	43	147
0502 90 00				
DACHSHAARE AND TIERHAARE ABFAELLE DAV				
EINF	391*	390*	2186*	3380*
AUS LG			10	8
EU	3	61	470	437
FRANKR	2	30	228	137
G BRIT	1	21	14	218
USA	1	19	9	211
PARAGU	140	165	341	372
ARGENT	35	31	234	280
CHINA	117	102	816	1952
AUSF	64*	776*	582*	6327*
EU	15	508	183	3712
FRANKR	6	126	100	1168
ITAL	1	103	28	770
G BRIT	4	182	34	1277
SPAN	2	66	8	442
SCHWZ	42	72	99	197
TSCHE			108	230
USA			37	949
BRASIL	7	196	19	472
SRILAN				256
CHINA			81	310
0503 00 00				
ROSSHAAR USW MIT ODER OHNE UNTERLAGE				
EINF	796*	567*	5361*	4899*
EU	17	23	194	165
USA	2	41	139	350
BRASIL			178	139
PARAGU	142	140	1383	1527
URUGU	176	44	481	175
ARGENT	128	115	886	700
CHINA	330	197	1696	1444
JAPAN			1	241
AUSF	232*	227*	3093*	2892*
EU	88	86	1294	958
NIEDL	87	81	1093	401
SCHWED	22	32	245	607
SCHWZ	64	65	386	475
OESTER	30	41	603	610
UNGARN	10	19	184	125
0504 00 00				
DARM BLASE USW V AND TIEREN ALS FISCH				
EINF	68729*	54774*	740931*	521784*
EV			139	37
PV	423	239	4205	1868
AUS LG	286	1594	17016	15815
EU	23668	10774	288353	123745
FRANKR	889	390	15021	7952
BELLUX	1908	1024	13029	9577
NIEDL	11874	2473	146262	33497
ITAL	483	369	2719	1218
G BRIT	4823	2573	32415	30980
IRLAND	1343	818	12704	5032
DAENM	2949	2781	54916	26758
PORTUG	142	99	2424	4474
SPAN	183	145	8650	4238
NORWEG			446	217
SCHWED	9	1	7092	1041
SCHWZ	114	446	1599	4443
OESTER			1124	476
TUERK	1435	5565	14652	46460
ESTLD	108	56	940	161
LETTLD			1644	137
LITAU	239	31	3092	558
POLEN	4584	749	48432	8206
TSCHE	573	214	3783	1411
UNGARN	1047	595	6111	4129
RUMAEN	188	23	5937	1180
UKRAIN	1	4	17	132
RUSSLD	168	180	960	970

Wichtigste Ursprungs- und Bestimmungs-Laender	DEZEMBER 1994 dt	DEZEMBER 1994 1000 DM	JAN./DEZ. 1994 dt	JAN./DEZ. 1994 1000 DM
KROAT	603	54	8158	745
MAROKK	1	10	26	111
AEGYPT	299	643	2462	4896
S AFR			273	414
USA	2699	680	46726	10230
KANADA	848	102	13829	1901
KOLUMB	1	21	16	181
PERU	82	153	1058	2110
BRASIL	3346	1173	38304	12643
CHILE	31	64	366	505
URUGU	502	253	6711	3744
ARGENT	190	13	1046	333
LIBAN	92	602	1245	7267
SYRIEN	282	2113	4039	24593
IRAN	1145	5619	11636	52128
ISRAEL			401	222
SAUDIA	16	68	216	1038
KUWAIT	100	193	847	1421
A EMIR	4	10	63	325
OMAN			16	112
AFGHAN			155	581
PAKIST	231	982	2264	10914
INDIEN	75	31	443	285
THAIL			14	148
MONGOL	34	49	1091	2303
CHINA	24316	19017	191713	143901
HONGK			1943	1386
AUSTRL	809	1860	9923	15797
NEUSEE	575	2556	8569	28089
AUSF	35803*	24939*	383637*	254837*
FV			1185	1087
EU	16889	9033	191140	94645
FRANKR	6081	2887	65670	38006
BELLUX	403	436	4587	6373
NIEDL	2988	1783	37412	13850
ITAL	3136	1864	37857	14416
G BRIT	26	7	1417	316
DAENM	1292	621	11587	6110
GRIECH	588	208	3229	1309
PORTUG	227	290	12873	5823
SPAN	2077	1240	16731	8562
NORWEG	256	311	4106	4793
SCHWED	232	1097	2878	11007
FINNL	134	250	1091	2227
SCHWZ	1113	830	13250	13538
OESTER	1156	2897	14611	27251
TUERK	76	9	1808	990
ESTLD			746	276
LETTLD	90	87	438	392
LITAU	2	3	1289	777
POLEN	6102	2378	52974	19469
TSCHE	1344	1216	12829	8178
SLOWAK	98	143	1543	1344
UNGARN	619	344	4186	4029
RUMAEN	35	25	1880	901
BULGAR			2018	887
RUSSLD	48	38	4186	2875
SLOWEN	426	390	2136	2565
KROAT	1010	2107	8867	13047
SERB M	384	191	712	351
AEGYPT	252	161	1808	2795
S AFR	860	672	12667	9787
NAMIB	28	82	190	839
USA	1247	880	10879	8368
PERU	28	78	465	1888
BRASIL	2195	1038	16840	7289
URUGU	370	74	1126	343
LIBAN			27	105
SYRIEN			230	614
IRAN	14	8	84	202
THAIL	12	34	184	131
CHINA	638	167	14140	6658
JAPAN	198	868	2185	8018
TAIWAN			368	243
HONGK	43	104	253	554
0505 10 10				
FEDERN DAUNEN ROH Z FUELL VERWEND ART				
EINF	10839*	18032*	106537*	146238*
AUS LG	31	59	1457	1461
EU	1308	1362	20364	18112
FRANKR	1074	1166	15247	12907
BELLUX	66	80	2068	900
NIEDL	93	47	1635	428
G BRIT	72	97	1170	829
ISLAND	1	80	18	954
SCHWED			84	178
SCHWZ	84	160	86	200
OESTER	23	98	452	990
POLEN	1464	3572	9922	23223
TSCHE	74	96	1140	1320
SLOWAK			206	167
UNGARN	3670	7233	26760	52644
RUMAEN	119	193	800	1090
BULGAR	139	71	467	200
UKRAIN			818	617
RUSSLD			811	624
KASACH	255	117	762	727
MAZED			270	431
USA			165	647
KANADA			195	704
ISRAEL			192	264
THAIL			280	147
VIETN	130	65	1347	598
CHINA	1026	1640	23257	28087
NKOREA	100	58	300	235
TAIWAN	2321	3242	17644	19685
HONGK	145	48	310	144
AUSF	3491*	4438*	36486*	45991*
FV	354	153	4930	2048
EU	1028	400	9647	7254
FRANKR	452	133	5802	5550
NIEDL	142	54	867	726
ITAL	273	56	1762	421
G BRIT	28	31	269	101
IRLAND			206	111
DAENM	22	104	154	170
SPAN	111	20	583	141
FINNL	40	90	127	186
SCHWZ	165	266	2206	3879
OESTER			1841	2328
TSCHE	190	128	856	377
UNGARN	878	366	6306	2914
USA			998	1770
KANADA			102	323
ISRAEL	193	258	453	569
SINGAP			98	233
SKOREA			122	365
JAPAN	20	170	473	3878
TAIWAN	978	2719	12389	22094
0505 10 90				
ANDERE FEDERN UND DAUNEN				
EINF	2825*	2120*	24790*	24083*
FV	66	17	1431	572
AUS LG	167	113	1471	1704
EU	766	399	4351	2383
FRANKR	264	315	2789	1863
NIEDL	472	77	1374	230
PORTUG			108	197
SCHWZ	43	3	412	174
POLEN	11	46	313	786
TSCHE			269	394
UNGARN	76	250	1331	1668
RUSSLD			30	107
KANADA			29	200
VIETN	119	66	1267	452
CHINA	928	278	4798	1389
TAIWAN	806	1043	11888	16143
AUSF	763*	1088*	7810*	19164*
FV	4	56	257	330
EU	524	672	5040	10722
FRANKR	73	30	1652	1440
BELLUX	113	54	294	998
NIEDL	111	74	251	983
ITAL	2	12	194	693
G BRIT	7	83	963	3111
DAENM	212	387	1618	3299
SPAN	5	27	41	166
NORWEG	1	5	88	560
SCHWED	12	50	145	396
SCHWZ	64	106	413	1775
OESTER	81	142	885	1808
UNGARN		2	347	802
S AFR	13	64	34	189
USA			458	852
JAPAN			109	1993
TAIWAN	68	44	181	241
0505 90 00				
VOGELBAELGE AND VOGELTEILE USW				
EINF	1034*	120*	29804*	2806*
AUS LG			30	8
EU	1023	67	26760	1570
NIEDL	1023	67	27641	1387
SPAN			943	123
S AFR	1	12	17	234
USA	2	5	21	213
ISRAEL	3	5	62	110
INDIEN	3	16	32	217
CHINA			407	228
AUSF	6248*	317*	74489*	3634*
FV	7	1	565	141
EU	5208	237	64819	2780
NIEDL	5205	236	63424	2692
G BRIT			113	194
POLEN	518	26	4888	294
TSCHE	71	6	661	162
UNGARN	382	23	2430	164
0506 10 00				
OSSEIN U MIT SAEURE BEHANDELTE KNOCH				
EINF	3920*	387*	27834*	2783*
EU	3920	387	27834	2783
BELLUX	3920	387	27773	2774
AUSF	*	*	38*	1*
FV			38	1
0506 90 00				
ANDERE KNOCHEN STIRNBEINZAPFEN USW				
EINF	48995*	2176*	543917*	25325*
EU	18307	766	183154	6887
FRANKR	2189	82	38911	1588
NIEDL	4822	102	72632	1628
G BRIT	230	37	2735	442
DAENM	11047	545	68489	3156
SCHWED	5408	192	51438	1249
SCHWZ	737	27	12501	635
OESTER	7329	99	82082	1125
TSCHE	3816	37	37641	443
SLOWAK			2000	114
USA	12795	1029	169332	14684
AUSF	86388*	1832*	1192563*	25108*
EU	85077	1765	1178708	24152
FRANKR	11671	326	696321	18635
BELLUX	67240	1303	422919	7400
NIEDL	6166	137	89275	1091
NORWEG	548	14	1400	106
SCHWZ	278	32	1348	142
POLEN			4958	295
UNGARN	422	19	4102	201
0507 10 00				
ELFENBEIN MEHL U ABFAELLE V ELFENBEIN				
EINF	1*	10*	18*	204*
AUSF	*	*	*	13*
0507 90 00				
SCHILDPATT USW ROH OD EINFACH BEARB				
EINF	12208*	1779*	114330*	10448*
AUS LG			80	24
EU	36	60	2104	308
FRANKR			1291	104
G BRIT	36	60	96	155
POLEN	2904	172	18506	1097
TSCHE	614	34	3321	293
UNGARN	9	16	31	108
BULGAR			83	111
UKRAIN	700	23	8360	277
W RUSS			2117	108
RUSSLD	600	35	6249	618
AEGYPT	651	37	11114	700
NAMIB	22	14	70	109
BRASIL	2061	165	15214	1354
PAKIST			1462	115
INDIEN	3375	230	39338	2949
CHINA	8	570	8	570
AUSF	158*	388*	9267*	5098*
EU	30	4	589	70
SCHWED			10	131
SCHWZ			6057	849
OESTER	38	8	1511	283
SKOREA	43	73	874	2403
HONGK	47	303	144	1179
0508 00 00				
KORALLEN SCHALEN PANZER V WEICHTIEREN				
EINF	13782*	874*	132383*	8429*
AUS LG			63	63
EU	12986	364	123123	3662
FRANKR	1049	89	1209	270
NIEDL	4816	105	44809	993
ITAL	1671	24	5128	191
DAENM	5401	95	70697	1362
GRIECH			721	713
TUERK	358	191	1560	847
TSCHE	135	130	782	745
INDIEN			92	473
THAIL	4	4	186	110
INDONE			90	157
PHILIP	273	85	4087	1630
JAPAN	19	84	81	237
TAIWAN		3	28	146
AUSF	431*	285*	3174*	2838*
FV			34	13
EU	157	238	2070	2278
FRANKR	139	223	1671	1984
DAENM	10	9	193	143
SCHWZ	2	2	139	136
OESTER		1	120	139
POLEN	262	36	708	176
0509 00 10				
NATUERL SCHWAEMME TIER URSPRUNGS ROH				
EINF	32*	544*	180*	2449*
EU	1	21	30	708
GRIECH	1	20	30	704
TUNES	24	429	43	756
ELFBK			9	294
USA	7	94	31	614
AUSF	*	17*	7*	299*
EU		1	1	10
SCHWZ			5	171
0509 00 90				
AND NATUERL SCHWAEMME TIER URSPRUNGS				
EINF	10*	65*	32*	273*
AUS LG			1	2

Wichtigste Ursprungs- und Bestimmungs-Laender	DEZEMBER 1994		JAN./DEZ. 1994	
	dt = 100kg	1000 DM	dt = 100kg	1000 DM
EU	9	46	13	136
AUSF	3*	21*	79*	672*
EU			13	201
0510 00 10				
DRUESE AND ORGAN Z ORGANOTHERAP ZWECK				
EINF	3550*	668*	44898*	9438*
EU	2278	485	24020	5637
FRANKR			3631	1054
NIEDL	702	192	13866	2742
ITAL			244	881
DAENM	1576	293	6067	1231
SCHWZ	108	37	1036	386
RUSSLD				159
USA	454	49	6864	892
URUGU	397	41	7074	771
TAIWAN			1900	869
AUSTRL			79	176
NEUSEE	313	56	1836	323
AUSF	8939*	751*	87336*	7939*
EU	1031	221	8685	1423
FRANKR		13	648	128
NIEDL		9	3787	486
ITAL	605	120	805	160
DAENM	426	79	3442	849
SCHWZ	1588	180	17926	1888
OESTER	6923	216	55010	2800
UNGARN			1310	176
ARGENT	397	138	3165	1062
INDIEN			864	316
SKOREA			103	180
HONGK				167
0510 00 90				
GRAUE AMBRA BIBERGEIL ZIBET MOSCHUS				
EINF	248*	729*	6916*	4613*
AUS LG	22	7	739	213
EU	226	119	5620	2382
FRANKR	226	119	5133	2106
DAENM			267	177
POLEN			207	111
KOLUMB		79		383
BRASIL		460	72	1302
HONGK		64		127
AUSF	420*	108*	5212*	3689*
EU	230	3	2673	801
FRANKR			325	316
ITAL			1740	396
OESTER			735	210
UNGARN	180	12	879	105
JAPAN		27	52	1265
HONGK		43	83	770
0511 10 00				
RINDERSPERMA				
	KG		KG	
EINF	395*	1924*	3164*	17224*
EU	12	400	300	1810
FRANKR	2	96	49	298
BELLUX	1	6	16	157
NIEDL	9	298	113	896
ITAL			88	390
OESTER	2	9	198	178
USA	215	684	1717	7649
KANADA	156	626	649	7405
AUSF	121*	374*	1829*	6316*
EU	24	71	451	1873
FRANKR			14	174
BELLUX	1	22	84	331
ITAL		7	33	820
G BRIT			26	292
PORTUG	7	16	47	195
SPAN	15	22	81	198
SCHWZ			91	896
OESTER	14	111	217	1322
TUERK	35	41	60	141
TSCHE	1	25	135	868
TUNES			6	143
KANADA			46	150
MEXIKO	5	69	79	182
BRASIL			167	368
CHILE	35	24	164	143
THAIL			84	128
AUSTRL			59	143
0511 91 10				
ABFAELLE VON FISCHEN UNGENIESSBAR				
	DT		DT	
EINF	56965*	702*	536989*	5631*
AUS LG			12	4
EU	56731	680	533188	5610
NIEDL	54231	495	519870	4669
ITAL			4060	184
G BRIT	1634	141	2039	178
DAENM	866	44	6931	348
SCHWED	141	8	3147	177
AUSF	323*	48*	15518*	218*
EU	122	20	15112	158
NIEDL	92	18	10927	100
0511 91 90				
AND WAREN AUS FISCHEN KREBSTIEREN USW				
EINF	4729*	910*	54671*	7364*
AUS LG	1	1	46	24
EU	3896	221	43588	2225
FRANKR	5	6	5174	250
BELLUX	33	40	210	236
NIEDL	2444	115	30162	1045
DAENM	39	22	282	352
SPAN	1075	35	7763	322
POLEN	101	61	1324	541
RUSSLD	416	310	2961	1802
USA	127	67	770	875
INDIEN	108	14	997	124
THAIL	10	6	257	133
PHILIP			389	139
CHINA	88	18	552	191
JAPAN			36	138
TAIWAN	11	64	89	360
HONGK	94	52	564	365
AUSF	402*	269*	3167*	3036*
EU	264	182	1634	1677
FRANKR	75	55	409	503
BELLUX	1	2	141	168
NIEDL	1	1	496	151
ITAL	107	86	249	488
SPAN	76	51	210	186
SCHWZ	82	30	475	325
OESTER	33	32	228	247
TSCHE	8	8	297	108
JAPAN			73	182
0511 99 10				
FLECHSEN SEHNEN ABFAELLE V HAEUTEN				
EINF	20817*	703*	304668*	9232*
EU	9073	232	187583	4853
BELLUX	1773	38	5373	103
NIEDL	1237	35	20614	488
ITAL	4965	109	126439	3451
DAENM	54	6	20948	513
SPAN			5795	119
SCHWZ	301	11	8555	266
OESTER	6546	268	67457	2534
TSCHE	2065	61	11427	265
UNGARN	438	8	10746	203
BRASIL			6837	477
ARGENT	1466	100	5746	430
AUSF	30581*	1151*	361020*	13668*
EU	9070	268	170151	5000
FRANKR			11060	438
BELLUX	4928	203	79430	3100
NIEDL	3918	25	78823	1254
GRIECH			878	137
SCHWED	21385	868	207013	8467
POLEN			2399	101
0511 99 50				
RINDEREMBRYONEN				
EINF	*	63*	*	971*
EU		36		89
USA		27		851
AUSF	*	*	*	59*
EU				43
0511 99 80				
ANDERE WAREN TIERISCHEN URSPRUNGS				
EINF	203426*	11386*	1597714*	116581*
PV			71	6
AUS LG	9816	612	103207	8767
EU	127804	4765	812988	43186
FRANKR	413	164	11312	1980
BELLUX	1205	182	18174	2243
NIEDL	113902	3401	636070	28629
ITAL	2102	136	31788	2322
G BRIT	6338	448	78681	5004
DAENM	4244	434	34899	2979
SCHWED		7	5125	912
FINNL	30	62	295	152
SCHWZ	507	37	5923	469
OESTER	4246	204	55402	2590
TUERK	52	69	625	612
ESTLD	348	36	2288	236
LETTLD	114	120	922	839
LITAU	141	12	2299	244
POLEN	3793	426	36585	4150
TSCHE	514	59	7246	1643
UNGARN	1754	157	7248	1345
RUSSLD	180	17	1740	230
S AFR	14	24	47	148
USA	17376	1472	196881	19944
KANADA	388	28	12421	1389
COSTA	435	29	6988	499
PERU	26	97	606	997
BRASIL	28225	2158	215541	16667
CHILE	2983	251	36238	3082
BOLIV	3	13	73	197
PARAGU			3220	229
URUGU	2283	217	30447	2325
ARGENT	1630	119	54910	4223
THAIL			606	384
CHINA	4867	596	37447	4813
TAIWAN	5	15	81	378
HONGK			271	187
AUSTRL	2760	140	29750	2268
NEUSEE	2626	187	31813	2197
AUSF	28708*	2171*	378589*	27328*
PV	25	2	54	6
EU	16482	1011	242258	14915
FRANKR	2997	379	57695	4784
BELLUX	3199	149	33543	1739
NIEDL	9506	393	128072	5623
ITAL	443	51	10048	913
G BRIT	334	32	9277	1361
DAENM	3	7	2291	187
SPAN			123	310
NORWEG	8	1	2483	311
SCHWED	346	32	758	111
FINNL	231	19	2485	203
SCHWZ	974	120	4810	765
OESTER	7796	725	104347	8742
POLEN	539	43	1249	104
TSCHE	1437	105	5963	497
UNGARN	467	35	9192	724
RUMAEN			873	106
USA	66	19	526	179
BRASIL	52	5	116	147
0599 00 00				
NICHT AUFGEFUEHRTES INTRAERGEBNIS KAP 05				
EINF	*	*	*	*
AUSF	*	*	*	*

ABSCHNITT II

WAREN PFLANZLICHEN URSPRUNGS

KAPITEL 6

LEBENDE PFLANZEN UND WAREN DES BLUMENHANDELS

0601 10 10				
HYAZINTHENZWIEBELN				
	STUECK		STUECK	
EINF	308642*	128*	10149721*	3782*
GEW DT	191		4807	
EU	308642	128	10149721	3782
NIEDL	308015	126	10041777	3702
AUSF	*	*	258915*	67*
GEW DT			97	
EU			202360	53
0601 10 20				
NARZISSENZWIEBELN				
	STUECK		STUECK	
EINF	1498008*	268*	77803383*	10638*
GEW DT	760		32942	
EU	1498008	268	77499733	10636
NIEDL	1468432	266	46367973	9186
G BRIT	19725	8	30994630	1423
AUSF	*	*	898270*	95*
GEW DT			403	
EU			29585	10
0601 10 30				
TULPENZWIEBELN				
	STUECK		STUECK	
EINF	7370985*	1138*	176205041*	24100*
GEW DT	1483		36432	
EU	7370985	1138	176205041	24099
NIEDL	7368735	1137	176121171	24083
AUSF	19000*	3*	614265*	105*
GEW DT	6		298	
EU	19000	3	145985	20

Wichtigste Ursprungs- und Bestimmungs-Laender	DEZEMBER 1994 dt = 100kg	DEZEMBER 1994 1000 DM	JAN./DEZ. 1994 dt = 100kg	JAN./DEZ. 1994 1000 DM
0601 10 40				
GLADIOLENKNOLLEN				
	STUECK		STUECK	
EINF	3202430*	116*	49019018*	4936*
GEW DT	832		10211	
EU	3202430	116	49019018	4936
NIEDL	3202430	116	49011518	4933
AUSF	*	*	78717*	8*
GEW DT			27	
EU			5350	1
0601 10 90				
AND BULBEN ZWIEBELN KNOLL USW RUHEND				
	DT		DT	
EINF	4898*	3012*	58168*	49950*
EU	4617	2921	57283	49246
FRANKR		1	20	129
BELLUX	1	2	333	549
NIEDL	4615	2918	55850	48221
ITAL			1030	330
USA		1	217	289
ISRAEL	276	88	469	187
AUSF	212*	339*	3436*	3814*
EU	210	336	2705	3166
FRANKR	152	327	1384	2009
NIEDL	57	7	670	784
ITAL			430	302
SCHWZ			363	322
OESTER	2	4	200	167
0601 20 10				
ZICHORIENPFLANZEN UND -WURZELN				
EINF	*	*	*	3*
AUSF	*	*	*	*
0601 20 30				
ORCHIDEEN HYAZINTHEN USW IM WACHSTUM				
EINF	935*	653*	8698*	6394*
EU	933	649	8656	6129
NIEDL	901	600	8184	4960
ITAL			1536	296
DAENM	26	39	891	802
AUSF	26*	97*	296*	776*
EU	14	60	136	411
NIEDL	11	60	69	301
SCHWZ	3	6	58	106
OESTER	4	16	92	158
0601 20 90				
AND BLUMENZWIEBELN USW IM WACHSTUM				
EINF	2645*	1131*	19957*	5815*
EU	2645	1127	19606	5625
NIEDL	2618	1112	19399	5363
DAENM	24	13	354	219
AUSF	60*	39*	1411*	989*
EU	46	15	314	305
FRANKR	6	9	161	216
SCHWZ	1	1	488	279
OESTER	5	5	551	344
0602 10 10				
REBENSTECKLINGE UNBEWURZ PFROPFREISER				
EINF	*	*	814*	697*
EU			812	694
NIEDL			158	166
ITAL			654	528
AUSF	7*	8*	174*	119*
EU			25	11
0602 10 90				
AND STECKLINGE UNBEWURZELT PFROPFREIS				
EINF	1394*	5610*	13289*	41632*
EU	463	1294	6618	18203
FRANKR	56	720	984	6360
NIEDL	191	139	1690	2652
ITAL	73	188	1844	2807
DAENM	57	63	676	748
PORTUG	10	45	825	1289
SPAN	36	139	374	1277
KANARI	570	2911	3461	15452
TOGO	7	25	51	143
KENIA	8	29	362	898
S AFR	8	12	43	108
USA	2	9	64	224
MEXIKO	32	156	157	572
BRASIL	12	31	93	216
ISRAEL	189	884	1635	6729
SINGAP	84	203	526	1602
AUSF	57*	481*	1345*	7585*
EU	32	211	799	3031
FRANKR	1	17	27	181
NIEDL	9	67	363	1072
ITAL	20	112	177	800
G BRIT	1	6	41	210
DAENM			131	626
KANARI			21	147
SCHWED			25	184
SCHWZ	4	22	103	461
OESTER	7	74	133	1089
SLOWAK			1	129
UNGARN	1	4	9	187
USA	1	5	21	236
MEXIKO			26	169
KOLUMB	3	76	40	602
JAPAN	6	50	60	442
0602 20 10				
REBEN BEWURZELT AUCH GEPFROPFT				
EINF	*	*	7*	8*
EU			2	1
AUSF	*	*	266*	263*
EU			192	202
ITAL			181	158
0602 20 90				
AND BAEUME USW V GENIESSB FRUECHTEN				
EINF	2792*	1657*	23547*	12879*
EU	2597	1593	17063	11170
FRANKR	139	49	574	322
BELLUX	911	733	2747	1802
NIEDL	1197	699	10302	8186
ITAL	236	68	2892	700
DAENM	22	18	175	329
SCHWZ	26	15	1870	727
OESTER	8	15	319	126
POLEN	60	10	3588	683
AUSF	155*	80*	1449*	1240*
EU	130	53	529	486
NIEDL	121	48	501	453
SCHWZ	6	7	149	159
OESTER	17	18	253	321
UNGARN			185	136
0602 30 00				
RHODODENDREN (AZALEEN) AUCH VEREDELT				
EINF	776*	305*	10845*	4326*
EU	771	298	9168	3972
BELLUX	601	200	5876	2220
NIEDL	133	71	2276	1124
DAENM	37	27	860	587
POLEN			1650	344
AUSF	3389*	1441*	29521*	12128*
PV			240	54
EU	1992	833	13626	5841
FRANKR	410	162	2141	1133
BELLUX	443	183	911	376
NIEDL	689	298	7652	2893
ITAL	36	11	789	237
DAENM	414	229	2333	1200
NORWEG	166	91	1595	728
SCHWED	181	95	2190	849
SCHWZ	696	287	7882	3207
OESTER	382	135	3294	1254
0602 40 10				
ROSEN UNVEREDELT				
	STUECK		STUECK	
EINF	84859*	104*	1278960*	1162*
GEW DT	260		1726	
AUS LG			550	1
EU	82389	101	1205884	1092
FRANKR			81000	130
NIEDL	82389	101	248676	274
G BRIT			567000	184
DAENM			308846	631
AUSF	766442*	235*	6938641*	1782*
GEW DT	188		2531	
EU	366933	132	3625060	450
NIEDL	306933	127	3058893	367
SCHWZ	399509	103	611486	183
OESTER			213092	282
POLEN			386390	193
KOLUMB			619140	112
BRASIL			300000	270
0602 40 90				
ROSEN VEREDELT				
	STUECK		STUECK	
EINF	950697*	1276*	12102768*	19330*
GEW DT	2142		37379	
PV			2074253	823
EU	656477	1074	4980685	13663
BELLUX	34790	48	61400	100
NIEDL	593703	981	4430674	12213
ITAL			53803	342
DAENM	13770	22	372938	890
POLEN	222350	175	6022543	4600
UNGARN	60000	17	204263	170
USBEK			300000	253
ISRAEL			224822	401
AUSF	289508*	762*	5270749*	8581*
GEW DT	278		7240	
PV			268217	269
EU	23084	80	1458384	1888
FRANKR	766	4	539440	818
NIEDL	5945	23	182467	972
ITAL	5945	17	69718	213
DAENM	6920	28	61580	119
NORWEG	9493	24	70982	204
FINNL	128691	412	408438	1804
SCHWZ	31260	77	761767	1967
OESTER	23062	66	359104	976
POLEN			1634797	931
KOLUMB	18800	17	188627	403
ECUAD	48965	55	186700	285
JAPAN	7035	29	65179	185
0602 91 00				
PILZMYCEL				
	DT		DT	
EINF	344*	61*	6243*	1773*
EU	344	61	6149	1755
NIEDL	56	23	3033	1450
ITAL	288	20	2747	237
AUSF	303*	35*	2685*	195*
OESTER	303	35	2586	175
0602 99 10				
ANANASPFLAENZLINGE				
EINF	9*	11*	149*	114*
EU	9	11	149	114
AUSF	*	*	1*	1*
0602 99 30				
GEMUESEPFLANZEN ERDBEERPFLANZEN				
EINF	654*	53*	143432*	18136*
EU	313	32	141490	17867
FRANKR			1638	1071
NIEDL	313	32	139183	15973
ITAL			454	326
G BRIT			182	126
SCHWZ			517	247
POLEN	341	21	814	133
AUSF	240*	60*	11820*	2821*
EU	98	53	177	96
SCHWZ	142	7	7883	1680
OESTER			3137	664
0602 99 41				
FORSTGEHOELZE				
EINF	9163*	2231*	136223*	41262*
AUS LG			17	9
EU	6647	2132	133401	40708
FRANKR	246	52	5886	2707
BELLUX	391	122	7592	4011
NIEDL	5021	1352	99691	30683
ITAL	1678	226	16357	2402
G BRIT	380	172	365	177
DAENM	951	208	2041	584
SPAN			1449	134
OESTER	372	45	1096	187
UNGARN	45	26	431	143
AUSF	3414*	885*	36534*	11003*
LV			60	8
EU	853	240	6349	2042
FRANKR	360	160	577	221
BELLUX	8	1	490	186
NIEDL	50	11	1386	378
ITAL			361	138
IRLAND	378	82	2618	732
DAENM	57	6	551	309
SCHWED	2144	526	14344	3765
SCHWZ	350	89	12249	3656

Wichtigste Ursprungs- und Bestimmungs-Laender	DEZEMBER 1994 dt = 100kg	DEZEMBER 1994 1000 DM	JAN./DEZ. 1994 dt = 100kg	JAN./DEZ. 1994 1000 DM
OESTER	59	13	2696	1169
POLEN			461	155
0602 99 45				
AND BAEUME STRAEUCH STECKLING JUNGPFL				
EINF	496*	121*	30234*	19975*
EU	409	91	26668	19112
BELLUX	275	64	1428	156
NIEDL	122	25	24864	18352
DAENM			310	401
UNGARN			2228	392
USA		2	278	167
AUSF	289*	455*	9434*	7980*
EU	154	284	1640	1947
FRANKR	25	18	765	576
BELLUX	27	11	232	248
NIEDL	22	144	203	453
DAENM	24	54	287	485
SCHWED	1	1	315	165
SCHWZ	101	92	1991	1885
OESTER	25	35	4005	3088
TSCHE			279	135
UNGARN			889	351
0602 99 49				
ANDERE BAEUME UND STRAEUCHER				
EINF	30910*	5883*	305052*	75806*
EU	30525	5751	301348	74820
FRANKR	1363	374	12625	3405
BELLUX	572	155	9429	2140
NIEDL	13436	3181	178993	55868
ITAL	14903	1888	90705	11046
G BRIT	2	2	238	110
DAENM	247	154	2741	776
PORTUG			898	307
SPAN			5664	1152
OESTER			828	136
UNGARN	1	1	863	161
USA			269	148
KANADA	377	119	427	163
AUSF	12243*	3124*	132710*	30548*
EU	11344	2878	97385	18946
FRANKR	7620	1761	64366	12053
BELLUX	446	159	4838	1074
NIEDL	294	87	3687	880
ITAL			2278	496
G BRIT	2724	848	21498	3941
DAENM	60	24	672	377
NORWEG			1913	324
SCHWED	202	52	7827	2757
FINNL			1821	352
SCHWZ	887	141	7726	2793
OESTER	46	32	13227	4822
POLEN			1836	242
SLOWEN			632	192
0602 99 51				
FREILANDSTAUDEN				
EINF	787*	515*	78574*	38070*
PV			17	1
EU	736	434	77781	37217
BELLUX	81	18	421	169
NIEDL	448	205	71468	34492
ITAL	171	170	3201	1207
DAENM	36	41	2562	1272
KANARI	20	50	188	405
SINGAP	9	25	79	279
AUSF	537*	460*	22178*	10736*
EU	502	392	15856	6054
FRANKR	81	32	377	119
NIEDL	280	293	13443	4768
ITAL			766	154
DAENM	241	67	619	178
GRIECH			398	485
PORTUG			254	348
SCHWZ	16	28	2204	1113
OESTER			852	558
UNGARN			1593	553
SKOREA			128	176
JAPAN	19	40	1156	1899
TAIWAN			85	120
0602 99 59				
ANDERE FREILANDPFLANZEN				
EINF	2723*	1244*	133870*	37687*
EU	2546	880	126033	33727
FRANKR	47	18	3628	1272
BELLUX	844	94	12376	2310
NIEDL	1286	574	63636	17441
ITAL	262	67	43278	11012
DAENM	187	94	1856	865
SPAN	120	33	1441	643
KANARI	7	14	68	114
OESTER			1189	109
POLEN	32	4	2888	529
TUNES			124	167
ISRAEL	24	33	119	218
SRILAN	22	41	235	498
SINGAP	64	224	604	1660
CHINA			200	138
AUSF	9280*	901*	162565*	57206*
PV			7	63
EU	8841	661	82969	21363
FRANKR			13056	3949
BELLUX	6714	197	19407	3998
NIEDL	2046	428	28195	7293
ITAL		2	1264	365
G BRIT	18	14	579	319
DAENM	63	20	20461	8423
KANARI			39	182
NORWEG			4850	2018
SCHWED	9	4	18987	3888
FINNL	35	21	9954	4862
SCHWZ	298	174	35496	14097
OESTER	77	33	12452	6513
POLEN			560	3968
TSCHE			35	112
0602 99 70				
ZIMMERPFLANZEN BEWURZ STECKLINGE USW				
EINF	2187*	1584*	50481*	38120*
EU	1878	1366	44222	33930
FRANKR	164	161	2756	1803
BELLUX	101	54	941	1361
NIEDL	969	979	36727	29120
DAENM	198	82	3208	1474
SPAN	436	69	546	137
KANARI	122	22	291	216
POLEN			413	162
ELFBK	59	19	932	256
TOGO	15	22	160	309
USA	9	6	246	196
GUATEM	19	36	431	685
COSTA	44	41	1857	887
ISRAEL	7	13	207	328
SINGAP	4	11	52	142
CHINA	2	5	324	107
TAIWAN			513	512
AUSF	436*	633*	18533*	21439*
EU	315	403	13612	13077
FRANKR	6	11	362	398
BELLUX	32	26	630	534
NIEDL	87	138	4986	5212
ITAL	52	79	1472	1667
G BRIT	11	9	2268	2093
DAENM	97	140	3591	3166
SCHWED	12	23	133	181
FINNL			180	287
SCHWZ	69	127	2826	4530
OESTER	26	49	1668	2720
USA	3	3	45	196
JAPAN	4	19	29	180
0602 99 91				
ZIMMERPFLANZEN BLUETENPFLANZEN				
EINF	31232*	14778*	868859*	295963*
EU	31156	14729	864727	295286
FRANKR	14	5	376	239
BELLUX	600	166	14388	5295
NIEDL	23397	10389	690930	202858
ITAL	61	45	30404	9467
IRLAND			324	131
DAENM	7065	4135	124875	76522
SPAN			3257	868
OESTER	27	15	798	182
POLEN	49	34	2681	398
AUSF	4706*	1961*	40734*	17998*
EU	3486	1234	22792	7644
FRANKR	83	82	2009	1006
BELLUX	428	211	6821	2182
NIEDL	2843	862	9881	3297
ITAL	25	14	437	168
DAENM	85	45	3264	818
SCHWED			522	181
SCHWZ	952	514	14546	6486
OESTER	266	202	2581	1523
0602 99 99				
ANDERE ZIMMERPFLANZEN				
EINF	47007*	24705*	886311*	380360*
EU	45953	24167	869627	371763
FRANKR	885	1349	4033	3233
BELLUX	2767	1135	34496	14138
NIEDL	33466	17174	720174	302969
ITAL	1063	227	23953	6892
G BRIT	10	5	663	298
DAENM	6797	3767	65323	40075
PORTUG	29	4	597	104
SPAN	976	505	20366	3962
KANARI	264	63	3627	1178
OESTER	6	32	45	353
TSCHE	63	16	1599	309
ELFBK			685	223
USA	1	4	628	246
GUATEM	52	120	704	1308
LUCIA	212	28	1720	278
ISRAEL	20	12	2830	1850
THAIL	15	33	104	240
MALAYS	150	17	596	112
SINGAP	45	109	338	859
CHINA	201	49	1673	443
SKOREA	6	14	51	123
JAPAN			162	369
TAIWAN			766	385
AUSF	3368*	2363*	67911*	39929*
PV	2	1	23	16
EU	925	501	30952	13411
FRANKR	52	105	1073	1591
BELLUX	95	47	1433	717
NIEDL	549	235	16030	6599
ITAL	163	75	8047	3065
G BRIT			600	301
DAENM	66	39	3010	887
SPAN			734	224
NORWEG	24	17	210	135
SCHWED	37	25	746	401
FINNL	233	90	292	130
SCHWZ	846	685	19612	13772
OESTER	1107	902	14166	10717
ESTLD			333	244
POLEN	93	72	485	339
TSCHE	6	5	175	145
UNGARN			320	159
N ERM	6	4	203	145
0603 10 11				
ROSEN FRISCH VOM 1. 6. BIS 31. 10.				
	STUECK		STUECK	
EINF	99760*	69*	3864659978*	1323734*
GEW DT	32		166082	
EU	99760	69	3760855331	1272768
FRANKR			368430	175
NIEDL	99760	69	3742918471	1262908
ITAL			1358253	766
KANARI			3648930	794
KENIA			6297008	1439
TANSAN			408080	106
SIMBAB			841800	143
KOLUMB			1183687	610
ECUAD			863884	332
BRASIL			2672338	805
ISRAEL			4468048	1073
AUSF	*	*	37080031	1224*
GEW DT			1264	
EU			2162234	719
NIEDL			1810828	610
SCHWED			879883	208
SCHWZ			864426	137
0603 10 13				
NELKEN FRISCH VOM 1.6. BIS 31.10.				
	100 ST		100 ST	
EINF	30751	77*	22686831	639711
GEW DT	82		90587	
EU	3075	77	1496923	46180
NIEDL	275	9	1430187	43716
ITAL	251	10	65580	2177
SPAN	2549	58	7967	204
MAROKK			8182	233
KENIA			305840	6011
GUATEM			15582	381
KOLUMB			376144	9815
ECUAD			18540	550
CHILE			6207	123
ISRAEL			37150	648
AUSF	*	*	2426761	5597*
GEW DT			6048	
EU			126870	2742
FRANKR			13641	273
NIEDL			56003	1262
G BRIT			52520	1072
DAENM			5545	103
SCHWED			30063	723
SCHWZ			29524	613
OESTER			41280	1068
ESTLD			4845	116
SLOWEN			2434	163
0603 10 15				
ORCHIDEEN FRISCH V 1.6. BIS 31.10.				
	STUECK		STUECK	
EINF	10182*	18*	7636779*	9648*
GEW DT	7		8869	
AUS LG			945	3
EU	10182	18	4867844	7608
NIEDL	10182	18	4536986	7478
THAIL			2677134	1677
SINGAP			205563	347
AUSF	*	*	128004*	129*
GEW DT			87	
EU			15289	19

Wichtigste Ursprungs- und Bestimmungs-Laender	DEZEMBER 1994 dt = 100kg	DEZEMBER 1994 1000 DM	JAN./DEZ. 1994 dt = 100kg	JAN./DEZ. 1994 1000 DM
0603 10 21				
GLADIOLEN FRISCH V 1.6. BIS 31.10.				
	STUECK		STUECK	
EINF	*	*	23597015*	6855*
GEW DT			20222	
EU			23597015	6855
NIEDL			23477869	6768
AUSF	*	*	42287*	8*
GEW DT			22	
EU			42287	8
0603 10 25				
CHRYSANTHEMEN FRISCH V 1.6.-31.10.				
	100 ST		100 ST	
EINF	229*	17*	1123791*	51536*
GEW DT	26		77211	
EU	229	17	1123770	51535
NIEDL	229	17	1120471	51346
ITAL			2296	118
AUSF	*	*	5486*	236*
GEW DT			290	
EU			5059	200
NIEDL			4574	176
0603 10 29				
AND BLUMEN BLUET FRISCH V 1.6.-31.10.				
	DT		DT	
EINF	3465*	2823*	440506*	319883*
EU	3465	2823	428914	311220
FRANKR			168	220
NIEDL	3215	2621	416634	302637
ITAL	168	129	6198	5268
DAENM	75	60	5741	2848
KANARI			361	287
ELFBK			744	403
KENIA			1436	988
S AFR			1879	1825
COSTA			1342	879
KOLUMB			187	184
ECUAD			611	628
PERU			319	415
ISRAEL			3883	2107
AUSTRL			362	879
AUSF	*	*	2488*	2054*
EU			1701	1190
NIEDL			1399	1001
OESTER			379	501
TSCHE			229	142
0603 10 81				
ROSEN FRISCH VOM 1. 11. BIS 31. 5.				
	100 ST		100 ST	
EINF	771081*	34623*	5360304*	240470*
GEW DT	32206		216401	
PV			21	1
EU	656244	28053	4153257	200214
FRANKR	590	46	3507	323
BELLUX	7	1	55393	2468
NIEDL	544256	27053	4048527	193937
ITAL	11391	951	44281	3391
KANARI	31967	872	173289	5264
MAROKK	7556	287	38163	1404
KENIA	48626	1136	288026	6885
TANSAN	6028	144	17736	866
SIMBAB	29729	826	196477	3003
S AFR	298	17	2191	119
MEXIKO	1018	54	5719	191
KOLUMB	18842	479	72269	3994
ECUAD	11874	631	68424	4029
BRASIL	22821	649	117432	3060
ISRAEL	37581	1008	306788	9407
AUSF	26780*	1458*	674314*	37694*
GEW DT	1176		3196	
EU	19036	1067	64783	2761
FRANKR	457	16	5884	181
NIEDL	17733	988	57326	2461
SCHWED	1781	94	6444	257
SCHWZ	1037	43	4020	160
OESTER	2869	181	9693	312
0603 10 83				
NELKEN FRISCH VOM 1.11. BIS 31.5.				
	100 ST		100 ST	
EINF	5247324*	148624*	43144664*	1129984*
GEW DT	19389		187180	
EU	2858734	9072	2288425	75134
FRANKR	1936	84	12323	563
NIEDL	2200604	7428	1988806	61893
ITAL	29829	1464	243506	11217
SPAN	4028	96	62740	1418
TUERK	3646	89	45121	791
MAROKK	9212	197	80477	1006
KENIA	112856	1676	984682	14816
GUATEM	4085	89	30638	741
KOLUMB	117682	3092	868716	15486
ECUAD	7182	203	38171	1005
ISRAEL	11217	99	300263	4130
AUSF	60738*	1293*	489676*	8320*
GEW DT	1612		12678	
EU	34983	704	368122	6016
FRANKR	3127	68	23283	377
NIEDL	27790	583	276982	4420
G BRIT	2736	31	45885	809
DAENM	1204	19	19981	300
NORWEG			9377	177
SCHWED	7544	167	21117	471
FINNL			2399	117
SCHWZ	5055	104	15702	310
OESTER	11104	273	31772	919
ESTLD	837	18	6299	181
0603 10 85				
ORCHIDEEN FRISCH V 1.11. BIS 31.5.				
	STUECK		STUECK	
EINF	40443141*	7346*	218245691*	35040*
GEW DT	3501		16458	
AUS LG				3
EU	2930595	6830	15327072	29794
NIEDL	2900106	6476	15191803	29563
ITAL	28394	47	117262	160
THAIL	988010	640	5836895	4199
SINGAP	74811	125	465627	805
AUSF	53653*	57*	168839*	174*
GEW DT	26		99	
EU	15456	20	37646	42
0603 10 61				
GLADIOLEN FRISCH V 1.11. BIS 31.5.				
	STUECK		STUECK	
EINF	5864531*	336*	53235761*	2340*
GEW DT	443		3980	
EU	5864531	335	4929460	2270
NIEDL	5864531	335	4893610	2246
AUSF	*	*	*	*
0603 10 65				
CHRYSANTHEMEN FRISCH V 1.11.-31.5.				
	STUECK		STUECK	
EINF	186901731*	12460*	1471247891*	90073*
GEW DT	13567		101881	
EU	185356901	12366	1450697761	89080
BELLUX			3431361	1261
NIEDL	181913691	12180	1388231661	86547
ITAL	3288481	166	2788063	1192
S AFR	11913	9	162636	112
ISRAEL	83680	46	1756310	813
AUSF	53651*	20*	358829*	176*
GEW DT	29		217	
EU	53651	20	358829	176
NIEDL	45670	14	269081	126
0603 10 69				
AND BLUMEN BLUET FRISCH V 1.11.-31.5.				
	DT		DT	
EINF	88443*	78428*	727933*	607856*
AUS LG	3	4	3	4
EU	82818	73009	684414	576581
FRANKR	395	509	1935	3136
BELLUX	101	10	4067	3092
NIEDL	79164	68882	653719	540888
ITAL	2779	3430	20486	27595
G BRIT			294	329
DAENM	312	132	3510	1320
SPAN	47	46	371	488
KANARI	131	116	876	806
ELFBK	413	260	1372	951
KENIA	1234	872	8015	8174
SIMBAB	16	12	109	100
S AFR	772	708	2814	2817
COSTA	498	346	2798	2072
JAMAIK	35	27	329	208
KOLUMB	226	213	493	516
ECUAD	788	632	1980	1986
PERU	304	436	1314	1920
ISRAEL	969	1306	21974	12781
AUSTRL	90	157	347	481
NEUSEE	32	160	238	930
AUSF	1032*	1138*	6560*	4830*
EU	717	674	5631	3463
FRANKR	29	17	209	191
BELLUX	13	15	131	109
NIEDL	619	586	5016	2904
ITAL	32	48	89	107
G BRIT	22	9	156	119
SCHWZ	57	98	109	197
OESTER	205	298	598	849
0603 90 00				
ANDERE BLUMEN BLUETEN KNOSPEN USW				
EINF	2398*	2349*	41648*	38003*
PV	5	5	268	189
AUS LG			13	13
EU	2023	1961	34733	32535
FRANKR	9	13	106	126
BELLUX	3	8	530	189
NIEDL	1641	1588	31582	28803
ITAL	218	292	1735	2686
G BRIT	4	4	67	137
DAENM	148	86	691	587
POLEN	61	76	709	454
UNGARN	4	2	276	270
S AFR	10	9	2313	1886
INDIEN	144	138	1002	836
THAIL		4	82	182
AUSTRL	84	85	1623	1316
AUSF	174*	281*	1587*	3500*
PV	24	33	482	1474
EU	106	169	388	582
FRANKR	1	4	97	133
NIEDL	96	146	194	243
SCHWZ	16	27	167	313
OESTER	8	26	199	659
TUERK	12	11	154	162
POLEN	5	9	445	1416
TSCHE	22	30	105	123
0604 10 10				
RENTIERFLECHTE				
EINF	92*	47*	5218*	3297*
PV			44	17
EU			58	40
NORWEG			619	381
SCHWED	68	30	1037	502
FINNL	24	17	3297	2270
AUSF	5*	6*	360*	428*
PV			2	2
EU		1	105	92
SCHWED			118	179
0604 10 90				
ANDERE MOOSE UND FLECHTEN				
EINF	706*	455*	9858*	4494*
PV	3	6	20	42
AUS LG			2	1
EU	499	283	6613	2991
FRANKR	92	8	1952	210
NIEDL	394	268	4381	2588
POLEN	11	9	770	110
S AFR	11	11	190	133
USA	133	116	1010	707
KANADA	1	1	204	115
AUSF	14*	12*	340*	301*
PV	2	2	32	27
EU			42	39
0604 91 21				
NORDMANNSTANNEN NOBILISTANNEN				
	STUECK		STUECK	
EINF	244088*	4283*	589547*	8658*
GEW DT	20691		27939	
EU	238738	4258	579617	8599
NIEDL	13316	132	20688	147
ITAL	1500	155	1500	155
DAENM	223922	3969	556442	8252
AUSF	25580*	632*	81077*	1258*
GEW DT	1704		3877	
EU	524	11	524	13
SCHWZ	18698	440	37982	963
OESTER	6358	181	10821	271
0604 91 29				
ANDERE WEIHNACHTSBAEUME				
	STUECK		STUECK	
EINF	48582*	746*	201121*	3103*
GEW DT	8759		15746	
EU	42646	694	187684	2977

Wichtigste Ursprungs- und Bestimmungs-Laender	DEZEMBER 1994		JAN./DEZ. 1994	
	dt = 100kg	1000 DM	dt = 100kg	1000 DM
NIEDL	482	15	11867	212
DAENM	42354	679	173872	2746
AUSF	98647*	949*	140242*	1400*
GEW DT	7356		10853	
EU	31858	593	38078	696
FRANKR	13098	278	13271	283
G BRIT	18762	314	21987	402
SCHWZ	27918	101	40807	240
OESTER	12281	102	18420	152
KROAT	26790	183	37770	216
0604 91 41				
ZWEIGE VON NORDMANNS- U NOBILISTANNEN				
	DT		DT	
EINF	15606*	3298*	43306*	7876*
PV	40	9	791	277
EU	15265	3267	37865	7082
FRANKR	698	93	6734	879
NIEDL	243	119	300	187
DAENM	14324	3055	28831	6016
SCHWED			1440	115
POLEN	303	22	3764	433
AUSF	637*	178*	2910*	744*
PV	22	8	936	244
EU	573	155	717	180
NIEDL	459	113	459	113
SCHWZ	42	15	260	190
POLEN			1425	262
TSCHE	22	5	478	100
0604 91 49				
ANDERE NADELGEHOELZZWEIGE				
EINF	3642*	582*	30477*	4236*
PV	60	4	700	138
EU	3168	545	17243	3226
NIEDL	75	19	216	122
DAENM	3092	525	16492	3005
POLEN	292	19	10207	733
RUMAEN	117	9	1684	142
AUSF	227*	12*	1102*	305*
PV	11	2	256	71
EU	210	9	216	14
SCHWZ			377	199
0604 91 90				
ANDERES BLATTWERK USW FRISCH				
EINF	22308*	16678*	224373*	169441*
PV	140	38	165	46
AUS LG	135	78	1265	759
EU	4782	5734	43874	49174
FRANKR	206	252	4656	2857
BELLUX			110	129
NIEDL	1949	2319	16427	19461
ITAL	2217	3013	20158	26250
DAENM	294	114	2071	802
SPAN	10	5	336	196
KANARI	17	23	69	117
POLEN	569	48	5112	356
TSCHE	121	47	326	127
S AFR	415	393	3472	3876
USA	8674	4199	79936	63747
KANADA	802	480	3688	2027
MEXIKO	321	348	2924	3421
GUATEM	1624	1117	10865	7774
EL SAL	43	47	98	101
COSTA	5547	3118	59442	37492
PANAMA	799	563	6280	4352
JAMAIK	28	20	963	684
PERU			85	166
CHILE	21	44	222	531
ISRAEL	192	188	3776	2843
SRILAN	133	158	1431	1777
INDONE	4	11	89	141
AUSTRL	30	59	165	274
AUSF	2457*	1831*	28518*	20130*
PV			34	13
EU	1700	1278	17552	12186
FRANKR	268	150	2327	1540
BELLUX	17	14	247	198
NIEDL	1286	1007	13654	9429
ITAL	89	78	783	661
DAENM	39	29	513	340
NORWEG	17	14	198	231
SCHWED	98	82	911	659
SCHWZ	263	190	3205	2201
OESTER	315	238	4990	3930
POLEN	29	16	745	161
TSCHE	1	1	431	360
UNGARN	9	7	153	110

Wichtigste Ursprungs- und Bestimmungs-Laender	DEZEMBER 1994		JAN./DEZ. 1994	
	dt = 100kg	1000 DM	dt = 100kg	1000 DM
0604 99 10				
ANDERES BLATTWERK USW NUR GETROCKNET				
EINF	1533*	892*	44469*	21163*
PV			120	61
AUS LG	16	4	41	11
EU	550	330	12407	7944
FRANKR	147	30	3211	808
NIEDL	95	130	1481	2126
ITAL	296	163	6835	4604
SPAN			300	243
OESTER	96	85	895	609
POLEN	34	10	2725	482
UNGARN	163	37	4188	696
SLOWEN	80	11	929	135
KENIA			451	279
S AFR	127	89	5785	6025
USA	82	65	1072	510
HAITI	26	72	82	141
DOM RP	37	65	73	118
BRASIL			449	178
CHILE			265	129
ISRAEL	10	8	85	164
INDIEN	206	86	7888	2482
PHILIP	13	4	278	196
CHINA	27	19	209	243
AUSTRL	10	7	786	432
AUSF	405*	277*	3602*	2590*
PV	1	1	173	47
EU	310	191	2185	1234
FRANKR	8	7	142	191
NIEDL	208	118	1265	650
ITAL	72	61	184	163
G BRIT	8	1	482	163
SCHWZ	16	11	419	415
OESTER	6	5	281	253
POLEN	28	33	425	410
0604 99 90				
AND BLATTWERK USW ANDERS BEARBEITET				
EINF	1135*	1135*	20143*	15674*
PV	146	66	798	426
AUS LG	50	18	161	79
EU	789	954	6921	9752
FRANKR	11	43	152	177
NIEDL	447	493	4004	2871
ITAL	298	416	5500	6488
G BRIT			23	144
TUERK			596	409
POLEN	23	10	1462	416
TSCHE	41	10	739	103
RUMAEN	105	56	927	285
S AFR	46	20	837	539
USA			641	580
ISRAEL			73	104
INDIEN	139	61	3264	1654
PHILIP	15	13	234	204
CHINA	4	8	1041	1316
AUSTRL			119	125
AUSF	201*	311*	4359*	6017*
PV			140	115
EU	88	195	1444	1924
FRANKR	22	94	312	616
NIEDL	23	30	277	357
ITAL	12	7	106	151
G BRIT	6	7	416	452
DAENM	2	4	251	144
GRIECH	20	48	41	104
SCHWZ	68	39	452	684
OESTER	15	30	916	1705
POLEN	11	12	725	367
UNGARN		1	195	282
INDIEN			98	391
HONGK			182	304
0699 00 00				
NICHT AUFGEGLIED INTRAERGEBNIS KAP 06				
EINF	*	*	*	*
AUSF	*	*	*	*

KAPITEL 7

GEMUESE, PFLANZEN, WURZELN UND KNOLLEN, IE ZU ERNAEHRUNGSZWECKEN VERWENDET WERDEN

0701 10 00				
PFLANZKARTOFFELN				
EINF	34250*	2678*	474620*	28981*
EU	33800	2641	473880	28910
FRANKR			14104	1025
BELLUX			5786	261
NIEDL	27557	2190	407759	25716
DAENM	6103	451	45908	1900
AUSF	31586*	3165*	244271*	17292*
EU	4040	254	98648	6256
FRANKR			17292	1000
NIEDL			13334	695
ITAL			28129	2274
PORTUG			17960	852
SPAN	4040	254	17510	1166
SCHWZ			1378	127
OESTER	3652	310	15834	1231
TUERK			8553	594
POLEN			6875	344
TSCHE	3965	278	13803	941
SLOWAK	3780	320	9990	824
UNGARN	480	43	7750	512
RUSSLD			4927	250
KROAT			23225	1313
ALGER			11060	410
AEGYPT	2250	199	2250	199
PANAMA			2650	392
BRASIL	2292	573	4606	907
ZYPERN	800	75	5068	457
ISRAEL	3300	295	3439	300
JORDAN	1500	82	6000	325
SAUDIA			2295	204
SRILAN	3875	571	6945	1020
INDONE	1200	126	1650	189
0701 90 10				
KARTOFFELN Z HERSTELLUNG VON STAERKE				
EINF	56672*	606*	229131*	2619*
EU	56672	606	229131	2619
NIEDL	56672	606	229131	2619
AUSF	855387*	9050*	4993161*	49099*
EU	855387	9050	4992812	49084
NIEDL	855387	9050	4992583	49086
0701 90 81				
FRUEHKARTOFFELN V 1. 1. BIS 15. 6.				
EINF	196*	41*	1345930*	104045*
EU	196	41	574462	44500
FRANKR			37648	3560
NIEDL			10738	472
ITAL	186	30	329626	27039
GRIECH			14612	1113
SPAN			181695	12289
TUERK			1805	114
MAROKK			162274	13886
TUNES			4145	305
AEGYPT			264887	14822
ZYPERN			197343	20780
SYRIEN			31740	1774
ISRAEL			106917	7638
NEUSEE			1498	146
AUSF	*	*	31467*	2259*
EU			29068	2071
NIEDL			19815	1653
G BRIT			2740	189
TSCHE			1412	119
0701 90 89				
FRUEHKARTOFFELN VOM 16. 6. BIS 30. 6.				
EINF	50*	3*	112546*	8486*
EU	50	3	99469	7283
FRANKR			6325	464
NIEDL	50	3	8171	360
ITAL			77997	5842
GRIECH			2773	203
PORTUG			2449	200
SPAN			13803	898
KANARI			899	311
TUERK			2694	161
MAROKK			19494	1310
AEGYPT			2989	232
ZYPERN			89394	9319
ISRAEL			7876	586
AUSF	*	*	29589*	2230*
EU			16924	1201
NIEDL			4848	289
DAENM			11369	662
NORWEG			4670	358
POLEN			4931	431
0701 90 90				
ANDERE KARTOFFELN				
EINF	343130*	14166*	41188869*	1571085*
EU	314841	13151	3966261	145909
FRANKR	12283	782	180185	9938
BELLUX	1218	78	115200	3162
NIEDL	282692	10551	2767118	74612
ITAL	15102	1463	742358	51582
DAENM	2144	124	98091	1891
PORTUG			14796	1191
SPAN	1218	134	47628	3479
OESTER			6826	250
TUERK	25314	729	48314	1180
POLEN			15015	454
MAROKK	1188	125	3960	380
ZYPERN	680	59	77806	6656
ISRAEL	465	37	2386	181
AUSF	330593*	8480*	3665874*	89988*

Wichtigste Ursprungs- und Bestimmungs-Laender	DEZEMBER 1994		JAN./DEZ. 1994	
	dt = 100kg	1000 DM	dt = 100kg	1000 DM
EU	323672	8230	3494868	83642
FRANKR	2816	79	14795	431
BELLUX	15220	410	176129	4410
NIEDL	248769	6378	2366062	48253
ITAL	42899	1863	737206	23079
DAENM	7380	234	83169	3395
GRIECH	803	29	52088	1740
PORTUG	1011	51	12617	563
SPAN	4784	196	51121	1697
NORWEG			46733	1912
SCHWED			34443	1661
OESTER	1136	73	8398	333
POLEN	679	27	28585	1057
SLOWAK	766	18	18161	300
UNGARN	3016	79	18293	523
SLOWEN			4817	130
KROAT			8687	177
0702 00 10				
TOMATEN FRISCH GEKUEHLT V 1.11.-14.5.				
EINF	401805*	64439*	2585233*	462319*
EU	316647	49446	1906021	347022
FRANKR	8800	1410	83643	15820
BELLUX	39442	7205	201073	42443
NIEDL	57938	11798	600285	133922
ITAL	12164	2328	111627	22839
G BRIT			1030	173
GRIECH	5	1	1405	301
SPAN	196286	26703	905665	131362
KANARI	57582	9728	479361	90726
TUERK	126	20	15847	2392
MAROKK	25174	4696	132546	18385
SENEG	136	46	713	122
KANADA	823	67	2755	518
ISRAEL	1198	378	15635	2713
AUSF	6156*	934*	33578*	6210*
EU	600	84	11631	1843
FRANKR			798	193
NIEDL	45	7	8077	1243
G BRIT			1016	117
SPAN			867	165
OESTER	400	55	3074	509
LETTLD	163	21	725	162
LITAU	151	17	1367	280
POLEN	849	87	6949	1805
TSCHE	724	90	2631	460
RUSSLD	2384	424	8598	1165
0702 00 90				
TOMATEN FRISCH GEKUEHL V 15.6.-31.10.				
EINF	465*	67*	2920640*	510344*
AUS LG			226	39
EU	465	67	2823269	494378
FRANKR			253475	44933
BELLUX	304	39	448967	76001
NIEDL	161	28	1466227	281949
ITAL			298087	40974
G BRIT			1525	211
DAENM			563	122
SPAN			354236	51167
KANARI			82684	14009
TUERK			6501	639
MAROKK			1121	220
KANADA			792	118
ISRAEL			2313	324
AUSF	*	*	29672*	4909*
EU			6651	1317
NIEDL			3602	714
PORTUG			2409	466
OESTER			1481	286
LETTLD			1221	212
POLEN			4635	647
TSCHE			4492	365
RUSSLD			7918	1439
KROAT			2074	314
0703 10 11				
SPEISEZWIEBELN FUER SAATZWECKE				
EINF	1694*	114*	48133*	5090*
EU	1455	103	43570	5003
BELLUX	212	19	871	108
NIEDL	368	31	41408	4796
AUSF	*	*	3389*	399*
EU			28	8
LITAU			960	122
0703 10 19				
ANDERE SPEISEZWIEBELN FRISCH GEKUEHLT				
EINF	198412*	11525*	2867854*	176233*
PV			4502	137
AUS LG			5251	375
EU	155863	9388	1778925	111781
FRANKR	10940	616	40791	3094
BELLUX	670	35	8000	533
NIEDL	88924	4215	741572	43877
ITAL	7123	798	141237	13993
G BRIT	1779	78	9989	460
DAENM			7129	257
SPAN	66427	3648	829285	49804
SCHWZ			3010	129
OESTER	2896	128	10252	432
POLEN	26007	1320	291481	9410
UNGARN	13464	656	106831	5396
AEGYPT	11	2	7920	226
S AFR			6417	439
CHILE			40015	3171
ARGENT			196493	14406
THAIL	16	11	184	111
AUSTRL			139662	9704
AUS OZ			1031	117
NEUSEE			280324	19347
NEU OZ			3789	322
AUSF	12273*	646*	156528*	9685*
PV			1850	89
EU	7900	430	76892	4691
FRANKR	25	2	3492	297
BELLUX			4821	352
NIEDL	2033	129	22118	1652
ITAL	4285	214	31078	1052
G BRIT	471	27	5294	213
DAENM	1082	55	6485	525
GRIECH	4	3	1259	246
SPAN			2108	127
SCHWED	250	15	10637	952
FINNL			2804	255
SCHWZ	213	18	2655	186
LITAU			3993	381
POLEN	54	3	9702	581
TSCHE	2212	80	14235	434
RUMAEN			5604	144
UKRAIN			3105	122
W RUSS	220	10	1484	158
RUSSLD	1424	90	15826	1245
KROAT			3093	170
0703 10 90				
SCHALOTTEN FRISCH ODER GEKUEHLT				
EINF	4822*	917*	46456*	8721*
EU	4816	913	46319	8662
FRANKR	893	183	8979	1798
NIEDL	126	18	8786	706
ITAL	3792	741	31144	6124
AUSF	4*	1*	1441*	301*
EU			457	122
DAENM			419	118
0703 20 00				
KNOBLAUCH FRISCH ODER GEKUEHLT				
EINF	6974*	1914*	117638*	34112*
AUS LG			598	77
EU	6397	1803	93880	28011
FRANKR	1659	633	26656	9642
ITAL	2091	633	27630	8011
SPAN	2639	734	39354	10353
TUERK			549	166
AEGYPT			2536	727
MEXIKO			506	186
CHILE			457	134
ARGENT	36	10	15271	3956
IRAN			1012	133
CHINA	487	86	2760	671
AUSF	47*	18*	2751*	773*
EU	15	6	1496	329
GRIECH			1286	257
RUSSLD			425	197
0703 90 00				
PORREE AND GEMUESE D ALLIUMART FR GEK				
EINF	48491*	4155*	433462*	59022*
AUS LG			137	30
EU	46421	3843	407136	55068
FRANKR	261	37	47414	8278
BELLUX	18228	1389	164110	20848
NIEDL	26439	2256	180709	26128
ITAL	1416	183	13826	1939
SPAN	79	8	799	124
KANARI	87	7	686	108
TUERK	1724	145	20462	1717
POLEN	207	26	3271	381
ISRAEL	63	122	238	418
NEUSEE			973	108
AUSF	167*	61*	6214*	1569*
EU	92	53	3789	1183
NIEDL	87	41	3419	1040
OESTER	5	1	1074	223
0704 10 10				
BLUMENKOHL FRISCH V 15.4. BIS 30.11.				
EINF	1188*	123*	375097*	52649*
EU	1188	123	373978	52649
FRANKR	1099	108	272791	39915
BELLUX			24635	3579
NIEDL	16	10	23604	3063
ITAL	71	5	45066	5010
G BRIT			2026	175
SPAN			4983	680
AUSF	*	*	16118*	1872*
EU			12112	1224
FRANKR			2061	268
NIEDL			6680	393
ITAL			2404	409
DAENM			555	125
SCHWED			2391	407
0704 10 90				
BLUMENKOHL FRISCH VOM 1.12. BIS 14.4.				
EINF	137621*	12655*	804455*	77446*
EU	137621	12655	804215	77411
FRANKR	105935	9590	609419	60521
BELLUX	1360	171	4730	732
NIEDL	4048	437	6565	803
ITAL	23518	2096	172134	14288
G BRIT	1538	110	2603	217
SPAN	1219	151	8728	842
AUSF	3771*	298*	6789*	664*
EU	3284	233	5013	430
FRANKR	170	12	1295	145
ITAL	2093	126	2144	134
0704 20 00				
ROSENKOHL FRISCH ODER GEKUEHLT				
EINF	68650*	6470*	340740*	40902*
EU	68194	6431	338953	40702
BELLUX	670	83	3264	419
NIEDL	67394	6335	333209	39999
ITAL	27	4	986	132
KANARI	456	39	1370	148
AUSF	56*	8*	264*	29*
EU	41	4	178	16
0704 90 10				
WEISSKOHL ROTKOHL FRISCH GEKUEHLT				
EINF	32610*	1348*	230628*	10365*
EU	28887	1174	203114	9103
FRANKR	40	7	3204	302
BELLUX	5137	100	20329	420
NIEDL	22240	1010	163016	7103
ITAL	100	9	9311	724
PORTUG	31	2	3385	346
SPAN	18	2	1154	114
TUERK	1957	135	15280	1068
POLEN	1766	36	11693	154
AUSF	18883*	676*	228665*	8496*
EU	4680	156	37174	802
NIEDL	3659	124	21480	411
ITAL			6629	152
DAENM	841	21	7255	176
SCHWED	10776	425	105038	3828
FINNL			39601	1705
OESTER	2394	71	9888	318
LITAU			2136	154
POLEN			5887	168
TSCHE			4041	115
RUSSLD	51	3	15443	1021
0704 90 90				
ANDERER KOHL FRISCH ODER GEKUEHLT				
EINF	87952*	8064*	927385*	98055*
EU	87922	8043	894675	95775
FRANKR	3422	448	67785	8340
BELLUX	986	60	13839	1187
NIEDL	2809	235	38835	5702
ITAL	71175	5938	621606	60984
GRIECH	406	27	1388	102
PORTUG	196	19	18524	1507
SPAN	9228	1316	134919	17927
OESTER			27051	1661
RUMAEN			2576	180
ISRAEL	6	1	1786	143
AUSF	5998*	455*	63918*	6004*
EU	1122	111	22822	2629
FRANKR	917	88	12328	1779
NIEDL	179	19	8477	473
ITAL	12	1	1123	111
DAENM -	9	1	2903	377
NORWEG			1071	131
SCHWED	5145	264	29878	2132
SCHWZ	156	20	941	109
OESTER	304	41	2319	248
POLEN			932	100
TSCHE	61	4	4673	316
0705 11 10				
KOPFSALAT FRISCH VOM 1.4. BIS 30.11.				
EINF	1529*	430*	866090*	131921*

Wichtigste Ursprungs- und Bestimmungs-Laender	DEZEMBER 1994		JAN./DEZ. 1994	
	dt = 100kg	1000 DM	dt = 100kg	1000 DM
EU	1529	430	864116	131621
FRANKR			112012	19361
BELLUX			182281	30028
NIEDL	557	301	284366	43870
ITAL	16	3	33013	5996
G BRIT			3666	619
SPAN	956	126	277865	31925
KANARI			895	138
AUSF	*	*	12332*	1939*
EU			8330	1307
FRANKR			4991	874
NIEDL			2619	300
SCHWED			801	175
POLEN			985	156

0705 11 90

KOPFSALAT FRISCH VOM 1.12. BIS 31.3.

EINF	159908*	26787*	636804*	109996*
EU	159726	26721	634263	109707
FRANKR	29308	4305	146413	27004
BELLUX	39902	7221	122365	25014
NIEDL	21483	3871	83674	17196
ITAL	9501	1304	37344	6166
SPAN	59498	9014	242168	35305
USA	29	10	831	150
AUSF	891*	120*	2262*	330*
EU	722	84	1066	149

0705 19 00

ANDERE SALATE FRISCH ODER GEKUEHLT

EINF	81359*	8360*	503548*	69294*
EU	81189	8338	503063	69219
FRANKR	16896	3381	109669	26067
BELLUX	2006	312	34610	6189
NIEDL	2788	546	73974	13278
ITAL	18702	2789	174811	28658
SPAN	10685	1302	109508	14989
AUSF	807*	117*	5990*	1498*
EU	403	72	3088	677
FRANKR	64	12	741	171
NIEDL	239	34	1331	198
DAENM	28	17	688	233
SCHWED	1	1	916	242
OESTER	53	15	931	306
POLEN	26	7	522	182

0705 21 00

CHICOREE-WITLOOF FRISCH OD GEKUEHLT

EINF	14681*	2678*	183248*	38297*
EU	14635	2668	182855	38194
FRANKR	1931	382	17489	3766
BELLUX	2471	447	29487	7695
NIEDL	9897	1790	120293	25095
ITAL	323	46	4669	492
AUSF	29*	7*	826*	188*
EU			507	78

0705 29 00

ANDERE CHICOREE FRISCH ODER GEKUEHLT

EINF	47863*	8544*	383483*	49797*
EU	47863	8544	383304	49778
FRANKR	10307	1661	70678	13847
BELLUX	339	71	4191	1025
NIEDL	2770	570	25560	5817
ITAL	32903	3100	246680	28449
SPAN	1052	122	35261	3895
AUSF	462*	76*	4278*	537*
EU	330	57	2780	272
NIEDL	307	54	1898	196
OESTER	86	10	770	111

0706 10 00

KAROTTEN SPEISEMOEHREN USW FRISCH GEK

EINF	151049*	7260*	1949910*	120297*
EU	148379	7103	1915395	118493
FRANKR	6833	495	113293	7179
BELLUX	13172	712	300401	16805
NIEDL	57647	2136	586766	29224
ITAL	62584	3648	816481	59243
G BRIT	1405	53	39703	1844
DAENM	6249	79	22918	453
GRIECH	9	1	1427	105
SPAN	580	79	29713	3535
OESTER			2932	107
TUERK	2670	157	12686	760
ISRAEL			15801	739
AUSF	3018*	131*	99069*	3999*
EU	930	80	73571	2710
FRANKR	170	12	1988	150
BELLUX	789	37	26010	479
NIEDL			32667	1307
ITAL	1	1	2431	124
DAENM			10475	680
SCHWED			4190	304
SCHWZ	300	11	3204	143
OESTER	1630	58	10033	366
RUSSLD	141	11	1805	135

0706 90 11

KNOLLENSELLERIE FRISCH V 1.8.-30.9.

EINF	6*	1*	28042*	2802*
EU	6	1	22412	2642
NIEDL	6	1	21484	2516
OESTER			2349	117
AUSF	*	*	1291*	134*
EU			466	29

0706 90 19

KNOLLENSELLERIE FRISCH V 1.10.-30.4.

EINF	15448*	708*	77344*	3586*
EU	15000	683	73743	3386
BELLUX	1415	74	2132	136
NIEDL	12169	535	68404	2976
ITAL	133	15	1256	148
AUSF	3682*	216*	8429*	336*
EU	3466	206	4214	244
BELLUX	3343	194	3343	194

0706 90 30

MEERRETTICH FRISCH ODER GEKUEHLT

EINF	4719*	596*	40090*	5012*
AUS LG	410	57	4907	660
EU	27	8	2921	287
ITAL	12	1	2871	265
OESTER	4	1	2126	240
UNGARN	4328	573	34643	4466
AUSF	266*	38*	1886*	278*
EU	1	1	41	19
SCHWZ	188	27	1022	159

0706 90 90

AND GENIESSB WURZELN FRISCH GEKUEHLT

EINF	48095*	6230*	525269*	69619*
EU	46069	5998	511322	67920
FRANKR	238	46	5892	797
BELLUX	581	98	7186	1176
NIEDL	15650	3947	226393	49067
ITAL	21486	1602	201849	14642
G BRIT	7784	260	69448	2076
SPAN	332	44	782	130
KANARI	39	12	436	104
OESTER			1504	138
TUERK	1192	124	4168	887
POLEN	217	16	2058	116
S AFR	8	3	2824	127
ISRAEL	556	64	2191	429
AUSF	8563*	278*	65471*	3047*
FV			27	2
EU	8083	247	53629	2037
FRANKR	239	19	7067	710
BELLUX	3057	125	7883	201
NIEDL	4714	95	30802	797
ITAL	10	3	979	187
DAENM	63	8	6879	168
SCHWED	14	1	1897	179
FINNL			3718	334
POLEN	64	6	2708	221

0707 00 11

GURKEN FRISCH VOM 1. 11. BIS 15. 8.

EINF	300074*	36238*	2143202*	288944*
EU	290939	35709	2087331	277685
FRANKR	1935	201	31693	4795
BELLUX	1432	200	17882	2223
NIEDL	66066	8210	1052356	146373
ITAL	901	120	10819	1169
GRIECH	32398	8379	245692	36220
PORTUG			2362	201
SPAN	188207	19899	726277	86604
KANARI	7299	1202	38060	6184
TUERK	1118	198	8595	1224
RUMAEN			1672	118
BULGAR			3520	264
ISRAEL	190	36	1164	158
AUSF	4618*	795*	25130*	3625*
FV	23	5	23	5
EU	271	15	1836	204
SCHWZ	322	67	1886	317
OESTER	2525	442	13408	1928
POLEN	123	14	1552	206
TSCHE	390	49	2940	372
RUSSLD	856	116	1771	334

0707 00 19

GURKEN FRISCH VOM 16.8. BIS 31.10.

EINF	983*	279*	2389766*	268802*
EU	983	279	2110093	248746
FRANKR			48988	8772
BELLUX			102960	8208
NIEDL	904	268	1795548	213869
ITAL			27782	2088
G BRIT			1078	142
GRIECH			33701	4221
SPAN	79	11	99498	10714
KANARI			10677	1691
OESTER			13070	886
TUERK			39739	4269
POLEN			31782	1823
UNGARN			86638	3726
RUMAEN			93986	8691
BULGAR			11194	788
AUSF	*	*	28583*	2296*
EU			21877	1988
NIEDL			20028	1688
ITAL			1673	281

0707 00 90

CORNICHONS FRISCH ODER GEKUEHLT

EINF	302*	34*	102027*	11474*
AUS LG			4	48
EU	232	29	21028	2326
FRANKR			5598	439
NIEDL	42	7	12662	1565
GRIECH			1181	123
TUERK			55823	5727
UNGARN			15435	2596
RUMAEN			4322	340
BULGAR			4715	375
AUSF	*	*	40269*	3309*
EU			40246	3304
BELLUX			846	153
NIEDL			38375	3036
ITAL			1028	113

0708 10 10

ERBSEN FRISCH VOM 1. 9. BIS 31. 5.

EINF	861*	298*	11328*	4001*
EU	840	94	8321	2310
FRANKR	12	5	453	117
BELLUX			1538	186
NIEDL	388	65	1880	423
ITAL	138	22	3260	1222
SPAN	2	2	1029	327
TUERK			248	143
KENIA	91	63	856	484
SIMBAB	22	13	577	350
S AFR	84	37	371	212
GUATEM	120	83	722	400
AUSF	15*	12*	1081*	165*
EU	9	11	187	78

0708 10 90

ERBSEN FRISCH VOM 1. 6. BIS 31. 8.

EINF	*	*	5237*	1707*
EU			4147	1187
NIEDL			526	111
ITAL			3028	962
SIMBAB			442	246
AUSF	*	*	644*	181*
EU			334	109

0708 20 10

BOHNEN FRISCH VOM 1. 10. BIS 30. 6.

EINF	17998*	4176*	120823*	32641*
EU	12106	2728	92690	24222
FRANKR	160	55	1529	366
BELLUX	377	70	3362	744
NIEDL	3619	725	19830	2795
ITAL	816	158	16338	4247
GRIECH	53	19	398	120
SPAN	7061	1701	51235	14930
KANARI	70	30	1749	883
TUERK	50	9	1589	344
AEGYPT	4095	941	11364	2815
SENEG	164	48	2066	603
AETHIO	647	133	3037	919
KENIA	431	163	3815	1495
TANSAN	94	19	1047	288
DOM RP	276	73	1253	380
THAIL	24	18	192	144
AUSF	358*	39*	2974*	377*

Wichtigste Ursprungs- und Bestimmungs-Laender	DEZEMBER 1994		JAN./DEZ. 1994	
	dt = 100kg	1000 DM	dt = 100kg	1000 DM
EU	15	10	1373	264
0708 20 90				
BOHNEN FRISCH VOM 1. 7. BIS 30. 9.				
EINF	51*	8*	60673*	10284*
EU	49	5	57200	9365
BELLUX			6042	568
NIEDL	49	5	30997	4282
ITAL			11719	2451
SPAN			8143	1566
TUERK			1147	158
KENIA			795	369
DOM RP			391	104
AUSF	*	*	2440*	360*
EU			2213	341
BELLUX			2049	295
0708 90 00				
AND HUELSENFRUECHTE FRISCH GEKUEHLT				
EINF	567*	147*	13222*	4596*
AUS LG			23	15
EU	244	71	10475	3901
BELLUX	9	3	1795	1873
NIEDL	31	6	1951	242
ITAL	22	5	3948	1069
SPAN	182	57	2379	687
TUERK	177	42	2104	381
THAIL	17	10	193	127
AUSF	3*	1*	86*	21*
0709 10 00				
ARTISCHOCKEN FRISCH ODER GEKUEHLT				
EINF	2061*	429*	24488*	5099*
EU	2034	420	23840	4932
FRANKR	395	141	7967	2067
NIEDL	5	3	288	148
ITAL	1233	198	13065	2185
SPAN	400	77	2518	552
AEGYPT	25	5	437	107
AUSF	4*	2*	362*	77*
EU	4	2	276	64
0709 20 00				
SPARGEL FRISCH ODER GEKUEHLT				
EINF	16286*	8582*	429641*	213332*
EU	14273	7240	401850	200901
FRANKR	152	95	58797	32602
BELLUX	4	5	950	409
NIEDL	694	590	52122	39516
ITAL	2	1	2971	843
DAENM			425	176
GRIECH	166	44	168809	58808
SPAN	13255	6545	117718	68414
POLEN			10371	2886
UNGARN	2	1	2061	686
S AFR	1155	583	8019	3596
USA	61	30	2991	2003
GUATEM	1	1	183	196
ECUAD	35	31	193	206
PERU	334	405	1468	1194
CHILE	39	14	278	137
ARGENT	304	206	960	644
THAIL	52	52	400	413
AUSF	37*	39*	4219*	2497*
EU	25	30	2294	1380
FRANKR			656	245
NIEDL	10	5	1192	725
DAENM	7	12	178	213
OESTER	11	5	1762	1003
0709 30 00				
AUBERGINEN FRISCH ODER GEKUEHLT				
EINF	16541*	3272*	211294*	46184*
EU	16194	3162	195639	43537
FRANKR	447	67	2124	481
BELLUX	18	4	867	221
NIEDL	3606	883	100668	24230
ITAL	2175	553	41085	8226
SPAN	9891	1639	50813	10381
TUERK	33	9	11689	1450
KENIA	42	30	893	341
ISRAEL	125	40	1525	347
THAIL	42	28	463	288
AUSF	102*	27*	1046*	284*
EU			305	71
RUSSLD	75	21	417	121

Wichtigste Ursprungs- und Bestimmungs-Laender	DEZEMBER 1994		JAN./DEZ. 1994	
	dt = 100kg	1000 DM	dt = 100kg	1000 DM
0709 40 00				
SELLERIE AUSG KNOLLENSELLERIE FR GEK				
EINF	4433*	592*	39099*	5078*
EU	2933	369	34271	4370
FRANKR	12	2	471	105
NIEDL	563	45	8877	738
ITAL	1507	200	18411	2255
G BRIT	27	4	1506	301
SPAN	618	117	6469	911
ISRAEL	1500	223	4856	841
AUSF	269*	27*	3209*	272*
EU	244	25	2722	223
0709 51 10				
ZUCHTPILZE (CHAMPIGNONS) FRISCH GEK				
EINF	27535*	11057*	267608*	107701*
EU	25563	10525	257333	102851
FRANKR	1902	1051	12985	5365
BELLUX	828	280	13062	4383
NIEDL	22556	9097	237736	91704
ITAL	244	88	3358	1352
POLEN	1488	365	13906	2931
TSCHE	68	17	2162	423
UNGARN	368	129	3635	1202
JAPAN	5	8	212	116
AUSF	894*	215*	11910*	3987*
EU	600	185	9865	3059
FRANKR	110	46	1196	476
NIEDL	687	132	8465	2439
DAENM	3	7	149	129
SCHWZ	34	12	1203	636
OESTER	11	4	550	179
0709 51 30				
PFIFFERLINGE FRISCH ODER GEKUEHLT				
EINF	56*	125*	23456*	34719*
EV			62	124
AUS LG			92	134
EU	22	73	662	1572
FRANKR	14	40	629	1480
OESTER			2578	4364
LETTLD			1003	1627
LITAU			4696	6454
POLEN	6	12	4601	7329
RUMAEN			1196	1481
BULGAR			738	1067
UKRAIN			125	166
W RUSS	14	21	1643	2634
RUSSLD			4540	5294
SLOWEN			531	849
KROAT			133	239
MAZED			133	213
USA	6	13	383	689
KANADA	8	6	360	622
AUSF	20*	35*	705*	1617*
EU	20	35	103	217
FRANKR			48	106
SCHWZ			503	1151
0709 51 50				
STEINPILZE FRISCH ODER GEKUEHLT				
EINF	153*	147*	6760*	7520*
AUS LG			200	159
EU	7	18	130	250
FRANKR	5	16	95	239
OESTER			1187	1464
TUERK		1	83	166
LITAU			283	225
POLEN	10	14	4203	4317
BULGAR	3	4	304	504
W RUSS	114	80	416	298
S AFR	19	30	133	233
AUSF	2*	3*	105*	168*
EU			17	28
SCHWZ	2	3	86	134
0709 51 90				
ANDERE PILZE FRISCH ODER GEKUEHLT				
EINF	7861*	3795*	38232*	18195*
EU	6713	3275	28673	13581
FRANKR	209	261	3848	2754
BELLUX	105	47	1244	558
NIEDL	5622	2650	16818	7569
ITAL	761	300	6686	2620
TUERK			132	457
POLEN	209	51	1737	832
UNGARN	926	463	7159	3277
SLOWEN			184	110
AUSF	85*	47*	1042*	896*
PV			7	5

Wichtigste Ursprungs- und Bestimmungs-Laender	DEZEMBER 1994		JAN./DEZ. 1994	
	dt = 100kg	1000 DM	dt = 100kg	1000 DM
EU	83	44	770	341
FRANKR	73	37	598	230
SCHWZ			155	176
0709 52 00				
TRUEFFELN FRISCH ODER GEKUEHLT				
EINF	11*	999*	37*	2891*
EU	11	995	37	2837
FRANKR	2	202	14	1014
ITAL	9	772	23	1782
AUSF	*	57*	3*	186*
EU		18	2	100
0709 60 10				
GEMUESEPAPRIKA USW FRISCH OD GEKUEHLT				
EINF	183577*	31248*	2287819*	561911*
EU	176681	29821	2012735	517929
FRANKR	905	159	14613	3767
BELLUX	156	76	8386	2976
NIEDL	22392	5024	217917	262632
ITAL	1481	227	55788	9557
GRIECH	57	13	9907	1438
SPAN	151720	24295	1105984	247607
KANARI	13	2	3785	994
TUERK	5256	1349	118413	23685
UNGARN			132982	15287
BULGAR			8159	828
MAROKK	277	43	1464	328
ISRAEL	95	22	8081	2325
AUSF	1045*	218*	19978*	4357*
EU	147	23	9099	1697
NIEDL	142	22	6346	1016
G BRIT			1666	458
OESTER	51	13	2088	591
LETTLD	110	21	620	164
LITAU	22	5	333	106
POLEN	232	40	2102	624
TSCHE	154	28	2204	356
RUSSLD	265	74	1464	472
KROAT			636	100
0709 60 91				
CAPSICUMFRUECHTE HERST V CAPSICIN USW				
EINF	*	*	26*	8*
EU			8	4
AUSF	*	*	1*	2*
0709 60 95				
CAPSICUMFRUECHTE HERST V AETH OELEN				
EINF	*	*	*	*
AUSF	*	*	*	*
0709 60 99				
AND CAPSICUM- PIMENTAFRUECHTE FR GEK				
EINF	6366*	1222*	71224*	15731*
EU	2080	516	18965	5211
FRANKR	8	1	357	118
NIEDL	266	132	4902	2125
ITAL	722	147	7191	2083
GRIECH	51	11	845	113
SPAN	1006	218	6756	1662
TUERK	3060	567	47302	7733
MAROKK	25	6	772	299
THAIL	97	81	948	842
AUSF	7*	3*	621*	206*
EU	2	2	45	39
OESTER	5	1	495	143
0709 70 00				
GARTENSPINAT USW FRISCH ODER GEKUEHLT				
EINF	5142*	941*	60874*	10226*
EU	5136	938	60750	10201
FRANKR	232	58	2261	584
BELLUX	160	17	2060	311
NIEDL	17	3	2247	307
ITAL	5681	858	53496	8986
AUSF	140*	14*	8695*	293*
EU	103	13	6369	206
NIEDL	41	5	8869	113
0709 90 10				
ANDERE SALATE FRISCH ODER GEKUEHLT				
EINF	28536*	5638*	239268*	59045*
EU	28536	5638	239298	59007
FRANKR	11541	3217	88213	34242

Wichtigste Ursprungs- und Bestimmungs-Laender	DEZEMBER 1994		JAN./DEZ. 1994	
	dt = 100kg	1000 DM	dt = 100kg	1000 DM
BELLUX	597	158	5170	2189
NIEDL	337	84	4837	1904
ITAL	1860	282	27981	6959
SPAN	14496	1896	114378	14707
AUSF	37*	15*	1904*	262*
EU	25	12	1856	190
0709 90 20				
MANGOLD UND KARDE FRISCH OD GEKUEHLT				
EINF	1359*	178*	13668*	1846*
EU	1359	178	13609	1803
FRANKR	54	10	828	148
ITAL	1281	166	12375	1607
AUSF	*	*	236*	19*
EU			233	18
0709 90 31				
OLIVEN NICHT ZUR OELGEWINNUNG FR GEK				
EINF	330*	72*	2925*	686*
EU	138	38	2403	574
ITAL	53	21	602	218
GRIECH	84	16	1703	325
AUSF	13*	4*	56*	21*
0709 90 39				
ANDERE OLIVEN FRISCH ODER GEKUEHLT				
EINF	*	*	92*	31*
EU			92	31
AUSF	*	*	13*	4*
EU			8	1
0709 90 40				
KAPERN FRISCH ODER GEKUEHLT				
EINF	*	*	81*	29*
EU			76	27
AUSF	*	*	15*	6*
0709 90 50				
FENCHEL FRISCH ODER GEKUEHLT				
EINF	7114*	1006*	76969*	11204*
EU	7114	1006	76764	11155
FRANKR	36	10	575	156
NIEDL	367	73	6073	1319
ITAL	6681	909	69856	9621
AUSF	68*	13*	1184*	180*
EU	33	5	971	112
0709 90 60				
ZUCKERMAIS FRISCH ODER GEKUEHLT				
EINF	1300*	332*	10833*	3662*
EU	62	19	2586	582
NIEDL	27	10	571	183
SPAN			1625	265
UNGARN	602	97	2628	864
S AFR	98	35	1324	513
ISRAEL	278	113	2860	973
THAIL	83	46	973	587
AUSF	17*	13*	5692*	633*
EU	17	13	4899	494
G BRIT			4209	169
DAENM	17	13	240	247
SCHWZ			740	133
0709 90 70				
ZUCCHINI (COURGETTES) FRISCH GEKUEHLT				
EINF	23802*	3407*	249424*	39637*
EU	22632	3230	239862	38508
FRANKR	946	147	24912	4377
BELLUX	77	13	846	109
NIEDL	770	150	20031	4320
ITAL	1338	194	49162	7436
SPAN	19501	2726	144953	22255
TUERK	1002	148	7430	835
AUSF	57*	17*	1527*	322*
EU	2	1	526	74
OESTER	45	13	768	186

Wichtigste Ursprungs- und Bestimmungs-Laender	DEZEMBER 1994		JAN./DEZ. 1994	
	dt = 100kg	1000 DM	dt = 100kg	1000 DM
0709 90 90				
ANDERES GEMUESE FRISCH ODER GEKUEHLT				
EINF	26782*	5981*	212741*	51897*
AUS LG			17	8
EU	23747	5167	191424	45079
FRANKR	1824	621	14978	4844
BELLUX	369	95	1572	567
NIEDL	3695	1185	47221	13617
ITAL	15055	2866	114656	23446
DAENM	24	11	298	145
SPAN	2875	386	12473	2384
KANARI	34	57	146	160
TUERK	1825	143	6330	616
POLEN	252	29	3002	387
KENIA	136	40	1817	450
S AFR	20	19	161	119
KOLUMB	17	10	410	134
BRASIL	13	6	489	133
ISRAEL	165	214	1135	1177
INDIEN	108	34	1366	495
THAIL	206	156	2472	1739
VIETN	57	38	431	288
MALAYS	26	20	1088	319
JAPAN	15	10	160	103
AUSF	1614*	619*	24488*	8037*
LV			19	7
PV	14	4	89	21
EU	199	100	1866	713
FRANKR	35	1	502	129
NIEDL	136	85	841	322
DAENM	5	4	868	168
NORWEG			337	103
SCHWED	55	15	870	238
SCHWZ	37	12	1035	456
OESTER	734	308	10827	3808
POLEN	136	40	3523	982
TSCHE	128	39	1799	528
THAIL	212	88	1692	595
HONGK			359	133
N ERM	31	11	353	109
0710 10 00				
KARTOFFELN AUCH GEKOCHT GEFROREN				
EINF	7781*	1167*	261388*	29880*
EU	7781	1167	259923	29742
FRANKR			12720	896
BELLUX	2637	603	169403	20760
NIEDL	4070	474	49436	5491
ITAL	2	1	1667	137
G BRIT			3758	398
DAENM	147	13	1438	109
SPAN	725	76	21473	1881
AUSF	182*	30*	12823*	1289*
EU	182	30	1706	238
BELLUX	110	17	928	151
TSCHE			9074	823
0710 21 00				
ERBSEN AUCH GEKOCHT GEFROREN				
EINF	23465*	3305*	257975*	36063*
AUS LG	614	96	16390	2178
EU	16288	2361	189242	27348
FRANKR	1600	307	22960	4400
BELLUX	4885	682	40284	5428
NIEDL	967	166	17511	2938
ITAL	72	8	1075	201
G BRIT	7275	959	65680	9073
DAENM	1294	207	41054	5189
SPAN	225	33	708	119
SCHWED	2172	308	29439	3887
POLEN	440	42	1940	179
UNGARN	2847	312	29836	3144
USA	1147	161	1720	246
CHINA	547	115	4446	1156
AUSF	583*	86*	14700*	1925*
PV			167	25
EU	556	80	11801	1478
BELLUX	467	62	7914	916
NIEDL	26	8	1498	295
SPAN	21	5	604	109
OESTER	24	5	885	197
POLEN			1638	123
0710 22 00				
BOHNEN AUCH GEKOCHT GEFROREN				
EINF	20647*	3120*	294481*	42215*
AUS LG			433	78
EU	18983	2930	222697	35372
FRANKR	5748	1102	41726	6806
BELLUX	8259	1134	78792	10803
NIEDL	4483	591	92199	15344
ITAL	493	103	5795	1232
G BRIT			2798	437
POLEN	1464	142	85019	4563
UNGARN			2289	171
KENIA	1	1	474	167

Wichtigste Ursprungs- und Bestimmungs-Laender	DEZEMBER 1994		JAN./DEZ. 1994	
	dt = 100kg	1000 DM	dt = 100kg	1000 DM
PERU			1256	355
CHINA	37	27	2240	483
AUSF	546*	53*	17348*	1943*
PV			106	18
EU	496	43	15531	1544
FRANKR			3738	339
BELLUX	484	31	6748	602
NIEDL	24	7	1838	216
SPAN	18	5	3398	360
OESTER	44	9	1417	332
0710 29 00				
AND HUELSENGEMUESE AUCH GEKOCHT GEFR				
EINF	4065*	816*	53886*	8439*
AUS LG			5	1
EU	3808	567	51613	8099
FRANKR	223	44	5016	984
BELLUX	3208	473	38943	6371
NIEDL	377	50	4785	768
ITAL			4378	862
SPAN			886	114
CHINA	257	49	1031	201
AUSF	45*	9*	9412*	903*
EU	7	1	8838	781
SPAN			8273	703
OESTER	38	8	522	112
0710 30 00				
GARTENSPINAT USW AUCH GEKOCHT GEFROR				
EINF	17929*	3126*	217039*	29858*
EU	17924	3123	216254	29779
FRANKR	954	212	22934	3840
BELLUX	5075	488	65962	8564
NIEDL	1087	133	104268	13310
ITAL	10838	2290	32886	7040
AUSF	3044*	438*	63415*	8473*
EU	2793	399	61858	8207
FRANKR	390	62	5180	833
BELLUX	828	114	24239	3594
NIEDL	1465	200	30658	3446
DAENM	52	10	544	111
SPAN	53	12	570	151
0710 40 00				
ZUCKERMAIS AUCH GEKOCHT GEFROREN				
EINF	14082*	2340*	104424*	17527*
AUS LG			1818	278
EU	2328	512	24918	5821
FRANKR	870	119	9477	2637
BELLUX	912	191	5448	1145
NIEDL	428	122	4298	990
G BRIT	410	78	801	184
IRLAND			891	135
DAENM	8	2	704	128
SPAN			3891	630
UNGARN	6879	1190	56619	7260
MAZED	380	43	2574	284
S AFR	4	2	1259	233
USA	191	41	1064	206
KANADA			941	160
ISRAEL	2151	498	14542	3123
THAIL	169	54	621	177
AUSF	3454*	525*	37672*	6295*
PV	91	22	587	141
EU	3338	497	35217	5788
BELLUX	1599	247	11106	1811
NIEDL	5	2	1028	130
G BRIT	1722	244	20822	3337
SPAN	12	4	1556	352
FINNL	5	1	1116	222
OESTER	91	22	888	181
0710 80 10				
OLIVEN AUCH GEKOCHT GEFROREN				
EINF	87*	8*	990*	251*
EU			903	243
GRIECH			814	216
AUSF	*	*	33*	8*
EU			15	2
0710 80 51				
GEMUESEPAPRIKA USW AUCH GEKOCHT GEFR				
EINF	23004*	3265*	220338*	33859*
AUS LG	1072	140	5056	668
EU	7310	1152	125348	21470
FRANKR	159	26	2696	501
BELLUX	871	165	10646	1861

Wichtigste Ursprungs- und Bestimmungs-Laender	DEZEMBER 1994		JAN./DEZ. 1994	
	dt = 100kg	1000 DM	dt = 100kg	1000 DM
NIEDL	720	171	37131	8253
ITAL	1335	173	20782	3008
GRIECH	996	149	7761	1086
PORTUG			8350	1360
SPAN	3219	466	37287	5344
TUERK	10374	1510	59383	8013
UNGARN	1811	309	18426	2226
BULGAR	3311	366	12138	1247
MAZED	198	28	3504	378
AUSF	555*	62*	17438*	2231*
PV	6	1	37	7
EU	541	60	16642	2107
FRANKR			994	149
BELLUX	329	31	10980	1330
NIEDL	212	29	4330	562
0710 80 69				
AND CAPSICUMFRUECHTE USW AUCH GEKOCHT				
EINF	3566*	539*	11419*	1991*
EU	3566	539	10389	1827
BELLUX	352	100	900	129
NIEDL	6	5	543	150
ITAL	3196	432	8513	1439
AUSF	7*	1*	718*	102*
EU			573	94
0710 80 60				
PILZE AUCH GEKOCHT GEFROREN				
EINF	16033*	4733*	175020*	51679*
AUS LG	1334	400	13852	3970
EU	11364	3484	128364	37890
FRANKR	2351	716	26270	7800
BELLUX	850	221	9066	2576
NIEDL	5886	1656	61442	22911
ITAL	22	52	395	463
DAENM	2256	840	10861	4054
SCHWED	77	112	77	112
TUERK			378	524
LITAU			817	747
POLEN	1207	265	8470	2378
MAZED	106	112	130	133
S AFR			217	231
CHILE	358	73	8503	1929
CHINA	2874	666	25361	6998
TAIWAN	25	5	1083	261
HONGK			878	178
AUSF	1062*	833*	15857*	10927*
EU	750	525	12577	7862
FRANKR	57	20	1461	585
BELLUX	60	26	1683	387
NIEDL	64	53	1523	1297
ITAL	443	310	7448	5270
SPAN	45	22	405	194
SCHWED	120	164	131	169
SCHWZ	115	90	1574	1714
OESTER	32	27	989	932
0710 80 70				
TOMATEN AUCH GEKOCHT GEFROREN				
EINF	8425*	688*	71781*	7221*
AUS LG	400	27	1238	89
EU	774	132	35228	4412
FRANKR	2	1	5320	848
BELLUX	294	39	3319	493
NIEDL	68	9	1988	243
ITAL	410	83	17610	2154
SPAN			6925	654
TUERK	1	1	4473	400
UNGARN	7650	555	30841	2312
AUSF	200*	19*	4958*	467*
EU	200	19	4702	414
FRANKR			1476	131
BELLUX	200	19	1974	164
NIEDL			1050	121
0710 80 80				
ARTISCHOCKEN AUCH GEKOCHT GEFROREN				
EINF	48*	17*	1832*	577*
EU	46	17	1802	570
SPAN	45	16	1496	474
AUSF	*	*	309*	76*
0710 80 85				
SPARGEL AUCH GEKOCHT GEFROREN				
EINF	4478*	1844*	37828*	15227*
AUS LG	910	284	7869	2688
EU	323	195	3813	2637
FRANKR	15	12	420	316
BELLUX	264	142	405	189
NIEDL	44	41	2713	2000
SPAN			268	126
PERU	72	47	5363	2062
CHILE	186	84	1600	723
CHINA	3878	1533	25816	9455
TAIWAN	20	4	682	203
AUSF	44*	22*	1244*	647*
EU	23	9	1180	609
NIEDL	23	9	260	116
ITAL			298	216
DAENM			142	121
0710 80 95				
ANDERES GEMUESE AUCH GEKOCHT GEFROREN				
EINF	173331*	22812*	1656055*	225063*
PV			2246	109
AUS LG	849	180	8541	1368
EU	105857	14661	1085320	150442
FRANKR	9399	2014	89469	18738
BELLUX	55896	7110	524384	66336
NIEDL	20960	2313	276869	46538
ITAL	4777	1094	52200	10674
G BRIT	2384	659	43978	8089
DAENM	7694	628	46818	3679
GRIECH			887	123
SPAN	5047	843	51048	8365
SCHWED			267	104
OESTER	642	65	7081	826
TUERK	1699	266	9345	1310
POLEN	42415	4030	353705	23946
UNGARN	8531	693	40414	3324
S AFR	3613	740	43158	9547
KANADA			595	141
MEXIKO	748	180	11716	2713
GUATEM	7653	1741	65148	14899
KOLUMB	319	77	2943	780
ECUAD	561	84	16117	2621
PERU	459	105	4490	1106
CHILE	2	1	1781	320
CHINA	683	142	11410	2542
TAIWAN	10	2	773	192
AUSF	12841*	1643*	115095*	16597*
PV	160	20	1741	180
EU	10370	1234	99032	12278
FRANKR	3438	210	17119	1644
BELLUX	3026	360	29840	3187
NIEDL	1489	204	27011	3071
ITAL	317	141	3489	1410
G BRIT	599	59	3871	374
DAENM	1206	209	8511	1755
GRIECH	219	31	1928	197
SPAN	74	20	6764	587
SCHWZ	223	50	987	304
OESTER	683	200	8405	3022
POLEN	189	30	2185	288
UNGARN	213	23	954	165
RUSSLD	22	11	1142	100
HONGK	70	21	388	178
0710 90 00				
MISCHUNGEN V GEMUESEN GEKOCHT GEFROR				
EINF	48891*	8258*	469192*	79471*
AUS LG	10	2	313	95
EU	48222	8102	464243	78172
FRANKR	1804	347	23584	4644
BELLUX	36968	5905	336725	52333
NIEDL	6647	1125	69494	12266
ITAL	67	27	1014	204
G BRIT			1463	321
DAENM	2736	598	32818	8370
UNGARN	358	85	1902	277
TAIWAN	306	98	2509	895
AUSF	1031*	322*	17714*	4649*
EV	108	35	451	146
EU	612	163	10166	2366
BELLUX	149	45	1883	500
NIEDL	270	85	6129	1220
ITAL	22	17	326	192
SPAN	129	34	1321	340
SCHWZ	34	19	305	136
OESTER	247	76	4862	1489
UNGARN	106	36	1271	333
0711 10 00				
SPEISEZWIEBELN VORLAEUF HALTBAR GEM				
EINF	293*	37*	8561*	782*
EU	288	36	7845	732
NIEDL	277	31	6438	591
ITAL	5	2	1284	107
AUSF	*	*	1472*	118*
EU			1364	94
0711 20 10				
OLIVEN NICHT Z OELGEWINN VORL HALTBAR				
EINF	270*	98*	4210*	816*
EU	270	98	1922	461
ITAL	81	21	324	102
GRIECH	167	57	1499	318
TUERK			2288	455
AUSF	9*	5*	271*	90*
0711 20 90				
AND OLIVEN VORLAEUFIG HALTBAR GEMACHT				
EINF	*	*	*	*
AUSF	*	*	*	*
0711 30 00				
KAPERN VORLAEUFIG HALTBAR GEMACHT				
EINF	1376*	598*	9187*	4891*
AUS LG			9	5
EU	159	76	1507	730
ITAL			341	107
SPAN	157	73	1141	607
TUERK	738	345	6078	3083
MAROKK	479	177	1605	778
AUSF	7*	10*	157*	135*
EU			93	65
0711 40 00				
GURKEN CORNICHONS VORLAEUF HALTB GEM				
EINF	1086*	81*	26628*	3945*
PV	95	7	566	31
AUS LG			256	10
EU			9835	1285
NIEDL			8610	1122
TUERK			1879	124
POLEN	1083	80	10184	948
UNGARN			4472	1577
AUSF	*	*	386*	88*
EU			155	35
0711 90 10				
CAPSICUMFRUECHTE USW VORLAEUF HALTBAR				
EINF	340*	84*	2328*	460*
EU	340	84	2157	427
GRIECH	304	45	1076	190
SPAN			957	190
AUSF	*	*	241*	69*
EU			3	3
0711 90 30				
ZUCKERMAIS VORLAEUFIG HALTBAR GEMACHT				
EINF	16*	6*	351*	112*
AUSF	9*	2*	391*	84*
0711 90 40				
PILZ GATTUNG AGARICUS VORL HALTB GEM				
EINF	2918*	781*	32660*	8746*
EV			377	116
AUS LG	651	138	2933	712
EU	237	87	1601	596
NIEDL	237	87	1569	564
POLEN	2020	586	12703	3599
CHINA	651	138	18189	4538
AUSF	22*	9*	256*	275*
EU			70	21
SCHWZ			119	159
0711 90 60				
AND PILZE VORLAEUFIG HALTBAR GEMACHT				
EINF	11951*	6396*	95092*	43466*
EV			457	86
LV	150	21	749	379
AUS LG	1003	418	9662	3775
EU	1080	384	16339	5528
NIEDL	1075	348	15604	5211
ITAL			404	208
LETTLD	18	31	72	102
LITAU	741	702	3226	3884
POLEN	249	331	2038	1661
RUMAEN			955	686
BULGAR	85	182	405	374
W RUSS	597	787	7304	10430
RUSSLD	391	584	1379	1864
KROAT			85	138
MAZED	225	286	2422	2985

Wichtigste Ursprungs- und Bestimmungs-Laender	DEZEMBER 1994 dt = 100kg	DEZEMBER 1994 1000 DM	JAN./DEZ. 1994 dt = 100kg	JAN./DEZ. 1994 1000 DM
MADAG			294	228
USA	41	34	74	103
CHILE	561	166	4629	607
VIETN	403	44	3166	497
INDONE			590	167
CHINA	7467	2801	51638	14653
AUSF	2444*	934*	7193*	4801*
EV	326	66	326	66
LV			12	10
EU	2029	423	4991	1121
FRANKR	2029	423	4266	767
NIEDL			260	197
ITAL			486	137
SCHWED			272	216
SCHWZ	391	98	1766	3358

0711 90 70

AND GEMUESE VORLAEUF HALTBAR GEMACHT

EINF	3772*	422*	18587*	2598*
AUS LG	24	3	906	92
EU	3444	373	13378	1968
BELLUX			1630	188
NIEDL	336	48	3604	486
ITAL	2149	179	3416	401
GRIECH	81	13	663	207
SPAN	678	133	3737	587
TUERK	69	16	880	102
UNGARN			1419	177
THAIL	68	12	906	110
CHINA	24	3	1306	122
AUSF	501*	79*	2719*	433*
EU	262	52	1304	251
NIEDL	192	32	777	100
SPAN	70	20	432	130
SCHWZ	226	26	1013	117

0711 90 90

MISCHUNGEN V GEMUESE VORLAEUF HALTBAR

EINF	1540*	219*	14458*	3619*
EU	1540	217	14306	3587
FRANKR	5	1	1528	421
BELLUX	317	58	1049	167
NIEDL	16	4	9765	2671
ITAL	1202	154	1925	392
AUSF	12*	4*	164*	72*
EU			33	40

0712 10 00

KARTOFFELN GETROCKNET

EINF	1111*	139*	21396*	3726*
AUS LG			2241	242
EU	774	75	14202	2666
FRANKR	2	2	1091	134
NIEDL	772	73	12370	2388
POLEN	335	63	6869	921
AUSF	800*	237*	12288*	3898*
LV			77	32
EU	636	173	8999	2671
FRANKR	206	68	1529	573
NIEDL	4	5	895	232
ITAL	309	56	3369	748
G BRIT			2098	648
IRLAND			426	171
SPAN	108	40	417	169
NORWEG	142	38	1132	468
FINNL			805	218
SCHWZ			569	305

0712 20 00

SPEISEZWIEBELN GETROCKNET

EINF	11836*	3974*	130013*	47469*
EV	67	13	3831	996
AUS LG	5433	1686	59911	20062
EU	1800	769	18471	9831
FRANKR	1412	528	14894	7114
BELLUX	46	30	944	1193
NIEDL	106	110	1887	1093
G BRIT			401	121
SPAN	234	101	596	284
POLEN			351	107
UNGARN	1430	659	11607	5367
RUMAEN	14	4	4520	1207
BULGAR			840	120
RUSSLD	70	16	1049	260
AEGYPT	293	100	24158	7581
USA	3343	1216	30043	11902
PERU	42	142	219	663
BRASIL	283	75	1880	647
SYRIEN	2446	520	11314	2685
INDIEN	1020	216	9981	2583
CHINA	1071	248	14577	4153
AUSF	3340*	1478*	27725*	12453*
EV	124	64	3389	1529
EU	1678	870	17259	7850
FRANKR	473	239	5204	2434
BELLUX	70	34	1424	709
NIEDL	478	234	4860	2009
ITAL	29	12	536	144
G BRIT	204	78	764	314
DAENM	290	202	2821	1337
GRIECH	31	18	585	276
SPAN	103	63	1258	591
NORWEG	5	2	301	129
SCHWZ	48	44	1149	861
OESTER	288	131	4610	1959
POLEN	932	286	1888	690
TSCHE	157	85	687	291
PHILIP	80	34	301	128

0712 30 00

PILZE UND TRUEFFELN GETROCKNET

EINF	1398*	3748*	16036*	35673*
EV	61	84	389	838
PV	249	363	829	1193
AUS LG	656	1807	7666	13487
EU	210	840	2343	9596
FRANKR	100	764	2079	9078
ITAL	6	32	86	236
SPAN			34	110
TUERK	16	26	45	462
POLEN			74	142
UNGARN	34	99	191	387
BULGAR	50	88	308	422
RUSSLD	3	29	76	338
SLOWEN	1	23	83	186
MAZED	29	49	120	384
USA			15	184
CHILE	99	381	1164	1477
ARGENT	3	60	8	180
PAKIST	3	89	52	1080
INDIEN	38	283	427	3083
CHINA	870	1769	10483	16410
JAPAN	1	4	46	262
TAIWAN	10	18	192	448
HONGK	2	5	122	239
AUSF	986*	3199*	8661*	26283*
EV	338	830	2311	5723
PV	163	267	1244	1769
EU	300	996	3663	12834
FRANKR	118	452	952	3252
BELLUX	1	12	79	269
NIEDL	94	265	1035	3908
ITAL	24	73	419	1721
G BRIT	21	74	675	1804
IRLAND	5	15	127	366
DAENM	14	40	146	429
GRIECH			37	121
SPAN	23	65	213	664
NORWEG	59	241	160	453
SCHWED	21	83	198	684
SCHWZ	126	901	851	4740
OESTER	28	138	305	970
TUERK	25	63	66	176
POLEN	229	408	1674	2903
TSCHE			106	309
UNGARN			53	132
S APR	13	47	65	150
USA	108	188	778	1326
KOLUMB			39	118
CHILE			38	111
ARGENT			48	141
ISRAEL	33	71	213	521
AUSTRL	7	25	184	527

0712 90 11

ZUCKERMAIS GETROCK HYBRIDEN Z AUSSAAT

EINF	1*	2*	219*	289*
AUS LG			79	115
EU			8	2
USA	1	2	202	279
AUSF	3*	8*	63*	160*
EU			49	122

0712 90 19

ANDERER ZUCKERMAIS GETROCKNET

EINF	24*	34*	748*	397*
AUS LG	15	22	80	126
EU	3	1	554	127
USA	20	32	173	257
AUSF	24*	52*	308*	248*
EU	24	52	286	211

0712 90 30

TOMATEN GETROCKNET

EINF	3024*	1666*	34670*	22467*
EV	11	10	185	162
AUS LG	73	83	766	671
EU	2846	1534	32604	20754
FRANKR	12	5	1274	843
ITAL	2364	1205	21488	12682
GRIECH			346	432
SPAN	470	324	9352	6704
TUERK	72	61	611	488
BRASIL			79	170
CHILE	40	37	724	667
ISRAEL	29	16	377	217
AUSF	43*	61*	943*	971*
EV	19	31	111	177
EU	30	38	491	600
FRANKR	11	10	143	146
NIEDL	19	28	173	207
G BRIT			115	166

0712 90 50

KAROTTEN UND SPEISEMOEHREN GETROCKNET

EINF	1730*	524*	22246*	6479*
EV	26	6	2154	490
AUS LG	423	113	9891	2136
EU	215	127	8599	3474
FRANKR	11	13	3735	1581
BELLUX			1149	132
NIEDL	199	109	3226	1530
SPAN			223	153
POLEN	1385	328	10494	2234
USA	76	51	317	218
CHINA	11	3	2321	401
AUSF	303*	116*	5308*	1940*
EV	108	30	1328	634
EU	49	23	3002	917
FRANKR	34	15	743	162
NIEDL	11	7	405	152
ITAL			400	122
G BRIT			595	193
SCHWZ			363	127
USA	194	69	660	249
PHILIP			192	139

0712 90 90

AND GEMUESE MISCHG V GEMUESE GETROCK

EINF	10131*	4820*	101250*	58177*
EV	886	213	9433	3634
LV			60	28
PV			62	23
AUS LG	4692	1237	58152	17320
EU	2018	1610	17414	24963
FRANKR	182	386	3852	7465
BELLUX	65	264	1737	2876
NIEDL	339	92	4717	4513
ITAL	1239	182	3997	1958
IRLAND	30	100	96	375
DAENM	81	473	879	5369
GRIECH			1180	882
SPAN	82	113	1264	1449
TUERK	378	324	2083	1606
LITAU			808	158
POLEN	786	182	10079	2675
TSCHE	109	90	1961	810
SLOWAK	73	26	741	292
UNGARN	874	440	10388	4566
BULGAR	174	60	809	153
MAZED			763	264
AEGYPT	986	208	6653	1642
S AFR			188	186
USA	1028	587	6806	4818
PERU	148	526	1377	4198
BRASIL			142	122
CHILE	288	144	2378	1052
IRAN	52	59	446	474
ISRAEL	75	29	633	440
THAIL	3	6	66	247
CHINA	2860	487	34868	7859
JAPAN	1	3	180	204
TAIWAN	29	18	489	830
AUSF	4119*	3578*	49933*	42499*
EV	1129	881	10489	8217
PV			82	17
EU	2360	1918	32041	25888
FRANKR	478	317	9144	5251
BELLUX	44	52	1662	1279
NIEDL	858	663	10838	8965
ITAL	190	74	1529	1361
G BRIT	303	393	3107	3985
IRLAND	28	80	137	213
DAENM	321	276	3467	3433
GRIECH	22	17	201	188
PORTUG			587	169
SPAN	116	73	1582	1064
NORWEG	61	79	466	557
SCHWED	181	200	1267	1622
FINNL	59	56	389	399
SCHWZ	267	338	3186	3382
OESTER	124	181	2219	2878
TUERK			279	102
POLEN	41	38	976	665
TSCHE	32	19	708	376
S APR	11	8	480	421
USA	340	216	2178	1613
KANADA	180	167	1592	1338
ARGENT			219	148
ISRAEL	22	64	366	449

Wichtigste Ursprungs- und Bestimmungs-Laender	DEZEMBER 1994		JAN./DEZ. 1994	
	dt = 100kg	1000 DM	dt = 100kg	1000 DM
INDONE	102	67	610	455
MALAYS	28	28	155	182
SINGAP	5	2	104	142
JAPAN	50	49	204	218
AUSTRL	87	56	1092	958
NEUSEE	19	20	237	215
0713 10 10				
ERBSEN ZUR AUSSAAT				
EINF	2829*	269*	34020*	5418*
AUS LG			986	54
EU	194	46	8184	2802
FRANKR	127	13	2072	314
NIEDL	67	33	5086	2373
TSCHE			2934	181
UNGARN	1340	114	7483	573
USA	1298	129	13689	1669
AUSF	1824*	361*	37481*	7298*
EU	1192	241	27843	5563
FRANKR	12	6	2180	477
BELLUX	1	1	3175	771
NIEDL	43	7	1211	225
ITAL	230	41	4695	794
G BRIT	176	33	6285	1311
IRLAND			930	185
DAENM			4037	967
SPAN	650	137	4682	703
NORWEG			1747	395
SCHWZ	31	7	665	137
OESTER			887	196
POLEN			841	140
UNGARN	310	39	2574	389
0713 10 90				
ANDERE ERBSEN TROCKEN				
EINF	480371*	13142*	4638260*	136259*
AUS LG	17	7	1954	141
EU	110577	3588	1074328	52943
FRANKR	37180	1120	212492	7282
BELLUX	2626	136	37213	1871
NIEDL	28187	879	137644	5626
ITAL	25	32	1027	963
G BRIT			9442	354
IRLAND	566	112	2765	1050
DAENM	44993	1309	1173237	38784
TUERK	5	1	414	116
POLEN	747	20	125335	3455
TSCHE	149019	3850	1670874	45814
SLOWAK	31177	801	234912	6357
UNGARN	14218	423	77088	2233
UKRAIN	34708	749	220141	4575
RUSSLD	18407	479	37237	969
KANADA	121284	3218	692886	19747
ARGENT			1221	103
NEUSEE	17	7	1202	133
AUSF	1090*	146*	60123*	3873*
EU	580	107	53789	3157
NIEDL	417	21	48328	1614
ITAL			718	126
G BRIT	63	63	1314	991
SPAN	5	7	2221	271
SCHWZ	255	9	3777	203
OESTER	71	10	309	132
0713 20 10				
KICHERERBSEN ZUR AUSSAAT				
EINF	*	*	208*	53*
AUS LG			208	53
AUSF	*	*	10*	1*
0713 20 90				
AND KICHERERBSEN TROCKEN				
EINF	2251*	339*	16264*	2241*
EU	95	18	759	140
TUERK	1954	299	13055	1824
INDIEN	61	6	963	102
AUSF	83*	18*	2471*	392*
EU	72	15	1155	150
NIEDL	15	3	863	100
USA			1002	170
0713 31 10				
BOHNEN ART VIGNA MUNGO USW Z AUSSAAT				
EINF	*	*	249*	81*
EU			69	60
AUSF	*	*	81*	38*

Wichtigste Ursprungs- und Bestimmungs-Laender	DEZEMBER 1994		JAN./DEZ. 1994	
	dt = 100kg	1000 DM	dt = 100kg	1000 DM
0713 31 90				
AND BOHNEN ART VIGNA MUNGO USW TROCK				
EINF	1483*	186*	9772*	1509*
AUS LG			11	2
EU	33	3	1364	394
NIEDL	30	2	789	221
TUERK	93	19	902	172
KANADA			885	102
CHINA	535	83	2427	321
AUSTRL	215	19	1864	202
AUSF	25*	6*	440*	78*
EU	25	6	281	35
0713 32 10				
ADZUKIBOHNEN ZUR AUSSAAT				
EINF	*	*	*	*
AUSF	*	*	1*	1*
0713 32 90				
AND ADZUKIBOHNEN TROCKEN				
EINF	869*	132*	4360*	979*
EU			41	13
TUERK	272	61	3026	855
KANADA	267	59	725	174
AUSF	24*	5*	144*	52*
EU	24	5	99	32
0713 33 10				
GARTENBOHNEN ZUR AUSSAAT				
EINF	1624*	518*	11795*	4586*
AUS LG			260	61
EU	1509	475	7916	2972
FRANKR			861	180
NIEDL	1274	384	6208	2527
ITAL	235	91	1147	260
TANSAN			1948	510
USA	115	43	1398	913
AUSF	157*	106*	2328*	1730*
EU	114	51	984	675
FRANKR	28	23	438	285
NIEDL	84	25	308	218
SCHWZ	23	14	559	445
OESTER	5	5	445	363
0713 33 90				
AND GARTENBOHNEN TROCKEN				
EINF	26803*	3260*	127998*	15687*
AUS LG	980	94	3039	327
EU	1392	150	13247	1943
NIEDL	861	83	7915	1237
ITAL			3178	342
TUERK	1719	387	9797	2001
POLEN			5491	625
BULGAR	155	15	936	141
AETHIO	1242	108	8731	744
S AFR			958	116
USA	10543	1286	31309	3825
KANADA	5802	690	27805	2962
CHILE			1286	148
ARGENT	4572	503	9707	1145
THAIL	31	6	3434	495
CHINA	1366	109	14342	1587
AUSF	2397*	317*	18612*	2057*
EU	2307	247	14293	1623
FRANKR	29	35	1527	345
BELLUX	1263	121	6577	613
NIEDL	1015	90	5769	547
OESTER	41	8	684	107
USA	49	62	201	252
0713 39 10				
ANDERE BOHNEN ZUR AUSSAAT				
EINF	92*	52*	2833*	1039*
EU	85	43	2564	986
NIEDL	83	41	1995	922
AUSF	*	*	29*	12*
0713 39 90				
ANDERE BOHNEN TROCKEN				
EINF	2389*	418*	22311*	3535*
AUS LG			199	17
EU	814	122	3906	630

Wichtigste Ursprungs- und Bestimmungs-Laender	DEZEMBER 1994		JAN./DEZ. 1994	
	dt = 100kg	1000 DM	dt = 100kg	1000 DM
NIEDL	68	16	1663	253
ITAL	260	33	850	112
G BRIT	343	32	882	114
TUERK	1115	231	7421	1466
USA	8	2	3712	523
KANADA	410	56	1498	232
THAIL	34	6	2073	292
CHINA			3090	327
AUSF	513*	45*	7719*	906*
EU	513	45	7167	839
NIEDL	505	43	2538	309
ITAL	4	1	1032	118
SPAN			3506	351
0713 40 10				
LINSEN ZUR AUSSAAT				
EINF	*	*	*	*
AUSF	*	*	*	*
0713 40 90				
ANDERE LINSEN TROCKEN				
EINF	32753*	2552*	184048*	15527*
AUS LG			922	61
EU	122	25	3449	491
NIEDL	53	9	2259	279
TUERK	3202	416	26924	2918
RUSSLD	220	15	1967	126
USA	850	76	27950	2601
KANADA	27929	1977	110022	8258
ARGENT			10001	725
INDIEN	184	26	1449	201
AUSF	2446*	224*	26919*	2109*
EU	1909	172	21908	1597
FRANKR	1043	77	4351	299
BELLUX			6527	447
NIEDL	721	83	8522	732
OESTER	450	39	3126	251
0713 50 10				
PUFFBOHNEN PFERDEBOHNEN USW Z AUSSAAT				
EINF	335*	95*	8267*	824*
EU	335	95	8208	818
NIEDL	300	90	5123	697
AUSF	10*	1*	1160*	125*
EU			575	59
0713 50 90				
AND PUFFBOHNEN PFERDEBOHNEN USW TROCK				
EINF	3898*	95*	577518*	15377*
EU	450	15	188989	5419
FRANKR	7	1	6644	253
NIEDL	265	10	27784	861
G BRIT			129018	3574
DAENM	178	5	23514	661
POLEN	1942	47	386841	9127
TSCHE	1483	31	30871	785
AUSF	*	*	21*	6*
0713 90 10				
ANDERE BOHNEN ZUR AUSSAAT				
EINF	*	*	100*	15*
AUSF	*	*	1*	1*
EU			1	1
0713 90 90				
ANDERE BOHNEN TROCKEN				
EINF	78*	22*	753*	129*
AUS LG			5	2
EU	47	15	370	68
AUSF	8*	2*	940*	2094*
EU	8	2	872	2063
NIEDL	8	2	818	2052
0714 10 10				
WURZELN KNOLLEN V MANIOK PELLETS USW				
EINF	*	*	8898*	243*
EU			2188	54
S AFR			4950	142
AUSF	*	*	*	*

Wichtigste Ursprungs- und Bestimmungs-Laender	DEZEMBER 1994 dt = 100kg	DEZEMBER 1994 1000 DM	JAN./DEZ. 1994 dt = 100kg	JAN./DEZ. 1994 1000 DM
0714 10 91				
MANIOKWURZEL Z MENSCHL VERZ GEW<28 KG				
EINF	37*	11*	114*	34*
AUSF	*	*	9*	1*
0714 10 99				
AND WURZELN KNOLLEN V MANIOK AND FORM				
EINF	303154*	6252*	5068418*	103612*
AUS LG	1468	29	18200	356
EU	72	2	9597	258
NIEDL	72	2	9597	258
BULGAR			5000	117
GHANA			5450	130
TANSAN			21001	516
USA	5000	112	8257	118
INDIEN			30899	727
THAIL	282744	5748	4708102	95628
INDONE	383	7	195042	4053
MALAYS	4950	114	4950	114
PHILIP	10000	268	32854	856
CHINA			44700	1029
AUSF	46912*	1110*	587721*	13312*
EU	46912	1110	587491	13307
NIEDL	46912	1110	587491	13307
0714 20 10				
SUESSKARTOFFELN FRISCH Z MENSCHL VERZ				
EINF	475*	71*	3886*	578*
EU	16	1	323	42
S AFR	105	17	1263	195
ISRAEL	313	45	1330	207
AUSF	*	*	29950*	635*
EU			29884	626
ITAL			29793	606
0714 20 90				
ANDERE SUESSKARTOFFELN				
EINF	109108*	2093*	313929*	6201*
AUS LG			8	20
EU	3	1	231	16
CHINA	109099	2090	313671	6171
AUSF	26633*	1214*	45548*	1987*
EU	26633	1214	45548	1987
ITAL	26633	1214	45548	1987
0714 90 11				
MARANTAWURZEL Z MENSCHL VERZ <28 KG				
EINF	162*	35*	1503*	366*
GHANA	159	33	1450	340
AUSF	*	*	*	2*
EU				2
0714 90 19				
AND WURZEL KNOLLE V MARANTA SALEP USW				
EINF	27*	36*	426*	139*
EU			1	1
AUSF	*	*	19*	53*
EU			19	53
0714 90 90				
AND WURZELN KNOLLEN MARK DES SAGOSAUM				
EINF	717*	132*	3844*	876*
EU	363	93	2696	725
ITAL	344	88	2196	634
AUSF	*	1*	196*	228*
EU		1	196	228
NIEDL			69	165
0799 00 00				
NICHT AUFGEGLIED INTRAERGEBNIS KAP 07				
EINF	*	*	*	*
AUSF	*	*	*	*

KAPITEL 8

GENIESSBARE FRUECHTE UND NUESSE; SCHALEN VON ZITRUSFRUECHTEN ODER VON MELONEN

Wichtigste Ursprungs- und Bestimmungs-Laender	DEZEMBER 1994 dt = 100kg	DEZEMBER 1994 1000 DM	JAN./DEZ. 1994 dt = 100kg	JAN./DEZ. 1994 1000 DM
0801 10 10				
GETROCKNETES KOKOSFLEISCH				
EINF	16351*	2079*	131679*	19370*
AUS LG	282	44	2481	375
EU	6	1	832	151
ITAL	6	1	499	142
ELFBK			1318	194
USA			281	163
SRILAN	4936	620	50765	6933
INDONE	3699	526	30107	4405
MALAYS	4946	679	24096	3834
PHILIP	2631	348	24057	3610
AUSF	2334*	243*	27205*	3763*
EU	1359	66	15411	1698
FRANKR	5	1	808	127
BELLUX	33	6	1149	270
NIEDL	10	3	3378	572
DAENM	1311	56	9224	631
SCHWED	160	32	584	112
SCHWZ	34	6	607	104
OESTER	25	4	789	142
LITAU	200	33	1100	197
POLEN			920	153
TSCHE			568	105
SLOWAK	271	46	1396	258
UNGARN			831	149
KROAT	151	25	894	142
SERB M			1200	222
MAZED			760	151
MALAYS			965	141
0801 10 90				
KOKOSNUESSE				
EINF	5314*	848*	47849*	5261*
AUS LG			216	29
EU	18	2	804	120
ELFBK	534	65	4892	437
HONDUR	311	32	2765	297
DOM RP	2077	196	20840	1834
SRILAN	838	84	6861	889
MALAYS	1082	131	6870	887
PHILIP	6	2	3777	581
AUSF	703*	107*	6439*	1209*
EU	261	44	2387	473
DAENM	110	23	1966	402
SCHWZ	7	2	268	117
LITAU	39	7	763	108
TSCHE	3	1	600	126
0801 20 00				
PARANUESSE				
EINF	4580*	1334*	39584*	12808*
AUS LG	885	227	1739	537
EU	259	59	2787	883
ITAL	259	59	2787	883
PERU	161	73	2827	1129
BRASIL	3780	1015	25638	7226
BOLIV	410	187	7920	3527
ARGENT			824	287
AUSF	382*	124*	2824*	1152*
EU	262	83	1291	595
FRANKR	245	75	356	166
G BRIT			661	293
NORWEG			347	125
TSCHE	77	26	484	156
0801 30 00				
KASCHU-NUESSE				
EINF	5908*	4829*	85729*	70546*
AUS LG			1539	1092
EU	2	2	14	12
TUERK			166	138
KENIA			147	122
BRASIL			2919	1605
IRAN	69	54	381	282
INDIEN	5818	4752	79986	66949
SRILAN	18	15	120	114
THAIL			157	144
INDONE			623	523
CHINA			846	693
AUSF	426*	286*	4175*	3384*
EU	12	16	982	883
NIEDL	9	11	823	451
G BRIT	1	1	410	336
SCHWZ	79	61	696	601
OESTER	29	25	410	380
POLEN	83	64	392	337
TSCHE	17	20	202	142
RUSSLD	165	70	743	374
USA			467	421
0802 11 10				
BITTERE MANDELN IN DER SCHALE				
EINF	3*	9*	32*	20*
EU	3	9	25	16
AUSF	78*	45*	78*	45*
EV	72	44	72	44
0802 11 90				
ANDERE MANDELN IN DER SCHALE				
EINF	1207*	528*	9288*	4968*
AUS LG			894	591
EU	802	444	5516	3071
FRANKR			134	109
ITAL	268	47	2560	1004
PORTUG			442	166
SPAN	534	397	2348	1761
USA	405	84	3565	1819
AUSF	244*	68*	1353*	1066*
EU	228	61	494	368
DAENM			235	273
OESTER	16	7	342	300
RUSSLD			245	284
0802 12 10				
BITTERE MANDELN OHNE SCHALE				
EINF	1483*	750*	13397*	6421*
AUS LG	101	48	2456	1188
EU	188	127	808	380
SPAN	188	127	607	349
TUERK			2095	1044
MAROKK	1295	823	7495	3588
SYRIEN			518	240
IRAN			1865	889
ISRAEL			533	249
AUSF	104*	57*	1359*	789*
EU			920	513
ITAL			200	136
DAENM			497	263
SPAN			223	112
0802 12 90				
ANDERE MANDELN OHNE SCHALE				
EINF	60689*	35986*	561493*	434825*
EV	835	421	4739	3406
AUS LG	17262	10103	98875	75880
EU	10625	7684	118916	85229
FRANKR			1433	433
ITAL	18	18	2299	1786
G BRIT			992	961
PORTUG			1123	984
SPAN	10607	7669	112996	81042
TUERK	721	596	1761	1331
USA	49339	27676	439277	337013
KANADA			380	302
IRAN	3	1	358	253
ISRAEL			177	152
PHILIP			440	377
AUSTRL			163	149
AUSF	6037*	1708*	58874*	36988*
EV	124	68	879	687
FV	7	6	15	11
EU	5307	1197	52308	30732
FRANKR	1501	400	13096	5299
BELLUX	36	35	1871	1641
NIEDL	24	21	4495	3725
ITAL	4	4	6080	4838
G BRIT			5905	5004
DAENM	3742	737	14430	5907
GRIECH			1005	657
PORTUG			386	368
SPAN			8037	3893
NORWEG			343	231
SCHWED	154	65	870	613
FINNL	52	46	162	135
SCHWZ	65	51	348	313
OESTER	43	40	1081	1096
TUERK			163	227
POLEN	141	112	1045	975
TSCHE	44	32	193	140
SLOWAK	37	22	219	199
UNGARN	42	28	288	264
RUSSLD	101	64	686	623
S AFR			109	160
USA			194	204
CHILE			457	563
THAIL	29	34	174	263

Wichtigste Ursprungs- und Bestimmungs-Laender	DEZEMBER 1994		JAN./DEZ. 1994	
	dt = 100kg	1000 DM	dt = 100kg	1000 DM
0802 21 00				
HASELNUESSE IN DER SCHALE				
EINF	8891*	2454*	41074*	12040*
AUS LG	2629	641	5211	1375
EU	2300	757	16390	5892
FRANKR	1624	474	11480	3683
ITAL	745	259	4839	1858
TUERK	21	10	399	182
MAROKK			210	110
USA	6570	1687	24041	6141
AUSF	459*	136*	2325*	836*
EU	69	29	878	293
DAENM	54	23	545	196
SCHWZ			638	274
POLEN	385	96	468	129
0802 22 00				
HASELNUESSE OHNE SCHALE				
EINF	90843*	47600*	822864*	513935*
EV	264	127	4984	3478
AUS LG	25134	12926	246910	158660
EU	4673	2661	47361	29582
FRANKR			1077	519
BELLUX	2	1	188	168
ITAL	4231	2286	39389	25826
G BRIT	197	123	1677	942
GRIECH			933	741
SPAN	240	150	3901	1629
TUERK	85646	44821	747378	468277
POLEN	247	84	808	372
USA	274	132	27842	18789
AUSF	6434*	3357*	57377*	38617*
EV	48	26	403	241
EU	5311	2696	45334	30214
FRANKR	3853	2194	20223	14592
BELLUX	21	20	4993	4403
NIEDL	125	86	2362	1741
ITAL	8	4	960	761
G BRIT			728	583
DAENM	1307	392	16075	8161
NORWEG			931	665
SCHWED	427	234	2178	1282
SCHWZ	67	38	962	783
OESTER	21	16	1120	906
POLEN	108	63	1203	970
TSCHE	48	29	958	781
UNGARN	58	42	267	220
UKRAIN			115	103
RUSSLD	199	110	3263	2282
0802 31 00				
WALNUESSE IN DER SCHALE				
EINF	60500*	16712*	161657*	46667*
AUS LG	206	54	7665	2448
EU	1606	675	9885	3930
FRANKR	1589	670	8701	3678
ITAL	9	2	986	274
TUERK	2571	890	4419	1687
USA	56179	15108	141171	38713
CHILE	8	3	9777	2216
AUSF	368*	119*	2453*	847*
EU	44	15	1629	569
FRANKR	2	1	406	163
NIEDL			694	195
DAENM	42	14	324	124
OESTER	233	74	368	110
0802 32 00				
WALNUESSE OHNE SCHALE				
EINF	8996*	4936*	40946*	34494*
EV			3	4
AUS LG	1170	521	10932	8937
EU	1081	1767	12885	16054
FRANKR	1066	1759	11968	15501
SPAN			535	354
TUERK	758	851	3091	3595
UNGARN			521	459
BULGAR			211	139
MOLDAU	286	86	496	187
USA	2121	1166	9470	4600
CHILE	41	69	747	1105
IRAN	5	4	231	195
INDIEN	1330	819	8244	5548
CHINA	374	174	4879	2281
AUSF	368*	270*	1819*	1409*
EV			1	1
PV	2	1	5	4
EU	342	250	931	866
FRANKR		1	215	187
BELLUX	1	4	68	134
NIEDL	193	171	265	226
DAENM	145	68	355	283
OESTER	9	7	314	222

Wichtigste Ursprungs- und Bestimmungs-Laender	DEZEMBER 1994		JAN./DEZ. 1994	
	dt = 100kg	1000 DM	dt = 100kg	1000 DM
0802 40 00				
ESSKASTANIEN				
EINF	8857*	2568*	29588*	8943*
EU	7518	2226	27408	8426
FRANKR	2320	793	11084	3851
ITAL	4957	1377	14704	4434
SPAN	241	56	1608	425
TUERK	1339	341	2156	510
AUSF	88*	31*	639*	304*
EU	82	29	500	215
GRIECH	77	17	317	108
0802 50 00				
PISTAZIEN				
EINF	73843*	31319*	438653*	213342*
AUS LG	44476	18430	301202	140686
EU	56	94	1891	1688
FRANKR	3	2	485	293
ITAL	83	91	1004	1333
TUERK	191	140	1623	1001
TSCHE			238	123
USA	982	514	9194	5173
IRAK			178	119
IRAN	72457	30514	425301	204960
AUSF	20347*	8339*	164768*	73859*
PV			73	43
EU	19685	8015	158552	66985
FRANKR	1345	577	19172	8593
BELLUX	1442	534	17184	7244
NIEDL	55	45	3213	1718
ITAL	7859	3179	44671	18521
G BRIT	3774	1633	19189	8668
DAENM	10	18	134	213
GRIECH	2540	977	9580	3967
SPAN	2580	1052	45088	19658
KANARI			367	185
NORWEG	4	9	248	590
SCHWED	27	15	203	118
SCHWZ	26	34	165	286
OESTER	38	30	305	440
LETTLD			321	140
LITAU	220	110	448	227
POLEN	95	50	694	480
TSCHE	14	8	1050	543
UNGARN			226	102
UKRAIN			164	114
RUSSLD			444	367
VENEZU			200	119
HONGK			279	184
AUSTRL	122	87	250	131
0802 90 10				
PEKAN-(HICKORY-)NUESSE				
EINF	153*	122*	5515*	3773*
AUS LG			109	19
EU	64	37	64	37
USA	88	83	3593	2690
AUSTRL			1712	910
AM 02			137	129
AUSF	50*	41*	1269*	1257*
EU	22	24	995	1076
FRANKR			105	122
DAENM	22	24	890	954
0802 90 30				
AREKA-(BETEL-)NUESSE UND KOLANUESSE				
EINF	132*	13*	1619*	218*
ELFBK	131	12	1248	113
AUSF	106*	17*	815*	179*
EU	39	6	193	42
0802 90 50				
PINIENNUESSE				
EINF	170*	222*	1893*	2740*
AUS LG	2	1	159	126
EU	25	44	775	1564
PORTUG	10	21	510	1214
SPAN	6	13	211	305
TUERK	1	3	49	114
PAKIST	140	170	773	775
CHINA	4	5	294	283
AUSF	4*	6*	152*	277*
EU		1	63	155

Wichtigste Ursprungs- und Bestimmungs-Laender	DEZEMBER 1994		JAN./DEZ. 1994	
	dt = 100kg	1000 DM	dt = 100kg	1000 DM
0802 90 80				
ANDERE SCHALENFRUECHTE				
EINF	1079*	1227*	7967*	6428*
AUS LG	32	51	306	367
EU	487	169	3244	1174
NIEDL	95	28	742	277
ITAL	338	120	1751	668
TUERK			180	105
KENIA	90	78	2212	2263
USA	18	6	369	532
COSTA	37	69	141	219
CHINA	29	9	492	115
AUSTRL	397	885	995	1870
AUSF	28*	29*	1796*	1639*
EU	8	15	579	623
FRANKR	6	15	146	203
BELLUX			334	566
OESTER	15	9	234	208
UKRAIN			221	148
RUSSLD			476	282
0803 00 11				
MEHLBANANEN FRISCH				
EINF	77*	18*	3220*	617*
EU	5	1	303	46
ELFBK			1033	189
COSTA	18	4	699	102
KOLUMB	7	2	499	113
AUSF	*	*	4224*	882*
EU			4224	882
ITAL			4158	866
0803 00 19				
ANDERE BANANEN FRISCH				
EINF	889163*	92903*	11747225*	1260857*
EV	562	82	41202	4490
LV			187	17
AUS LG	994	63	12169	1287
EU	3331	507	12390	1742
FRANKR	2053	306	4778	676
BELLUX			624	147
NIEDL	431	81	1486	272
ITAL	183	27	1679	203
SPAN	864	93	3884	448
KANARI	782	66	12884	1718
ELFBK	14880	2538	166270	22733
TOGO	46	10	769	220
KAMERU	5352	851	59991	8066
KENIA	98	23	7895	1287
S AFR	5	1	1001	148
USA	1428	202	3406	436
GUATEM	1876	196	38763	4449
HONDUR	272	47	117984	12953
NICARA	429	67	1207	199
COSTA	302343	33807	3771157	422780
PANAMA	215859	19658	1911110	192020
DOM RP	8258	1150	194858	27002
MARTIN	8295	1187	115077	15894
KOLUMB	199322	18723	2433349	249062
VENEZU	5921	830	10612	991
ECUAD	120548	13237	2871841	296642
BRASIL	7	2	1057	180
ZYPERN			9197	823
ISRAEL	260	71	4147	734
AUSF	17709*	2938*	463029*	67828*
EV			33224	3908
EU	17300	2909	427957	63686
FRANKR	382	59	8016	1128
BELLUX	3423	483	12463	1777
NIEDL	1005	181	41556	6479
ITAL	5843	802	182979	26894
G BRIT	1826	292	95878	13408
DAENM	3288	1011	83792	13893
GRIECH			2061	298
SPAN	835	81	1212	112
SCHWED			8348	902
FINNL			7764	1005
LETTLD			14788	1780
RUSSLD	17	2	2592	297
0803 00 90				
BANANEN GETROCKNET				
EINF	659*	194*	5694*	1512*
AUS LG	2	1	158	78
EU	15	9	123	52
KOLUMB	72	26	479	151
ECUAD	467	115	3517	834
PHILIP	47	29	710	206
AUSF	6*	3*	2271*	470*
EU	4	2	1989	308
FRANKR			1153	176

Wichtigste Ursprungs- und Bestimmungs-Laender	DEZEMBER 1994 dt = 100kg	DEZEMBER 1994 1000 DM	JAN./DEZ. 1994 dt = 100kg	JAN./DEZ. 1994 1000 DM
0804 10 00				
DATTELN				
EINF	8171*	3369*	48411*	17958*
EV			5	1
AUS LG	348	95	2021	457
EU	484	248	5540	1519
FRANKR	455	240	5322	1454
MAROKK	66	20	313	118
ALGER	100	41	1929	841
TUNES	3714	1628	19377	8181
AEGYPT	101	42	413	124
USA	514	517	3267	2215
IRAN	1436	194	5421	833
ISRAEL	1236	577	6585	3183
PAKIST	470	67	5297	810
AUSF	585*	248*	3936*	1634*
PV			1	1
EU	160	110	1832	799
FRANKR	17	11	755	468
NIEDL	36	39	207	119
DAENM	79	45	273	128
SCHWZ	23	19	256	172
OESTER	24	17	556	259
TSCHE	25	9	548	242
0804 20 10				
FEIGEN FRISCH				
EINF	1681*	819*	27314*	8438*
EU	508	169	6061	2077
FRANKR	18	10	394	195
ITAL	332	83	5317	1263
GRIECH	236	60	1622	455
SPAN	17	12	560	114
TUERK	114	46	12748	3060
KOLUMB	12	6	282	165
BRASIL	927	567	8971	3017
AUSF	178*	98*	1207*	411*
EU	146	84	1001	322
FRANKR			730	176
0804 20 90				
FEIGEN GETROCKNET				
EINF	18003*	4812*	107380*	28663*
AUS LG	182	43	361	69
EU	2177	453	26770	6917
GRIECH	2134	432	26267	6731
TUERK	15610	4052	79726	21475
USA			451	131
ISRAEL			226	103
AUSF	2743*	512*	11409*	3250*
EU	201	74	2009	846
FRANKR	49	17	586	256
BELLUX	2	2	180	133
NIEDL			344	112
ITAL	48	19	356	167
DAENM	98	31	499	182
SCHWED	48	15	314	109
SCHWZ	61	33	487	256
OESTER	278	78	1026	339
TUERK	99	26	842	116
POLEN	51	15	482	127
TSCHE	406	112	3857	1100
UNGARN	1203	59	2016	132
0804 30 00				
ANANAS				
EINF	39994*	4996*	390024*	48146*
AUS LG			127	115
EU	691	112	8368	1074
FRANKR	283	64	2198	510
NIEDL	89	17	1741	351
SPAN	338	29	477	128
ELFBK	20019	2226	97233	13358
GHANA	4036	491	28898	3588
BENIN	104	32	883	274
REUN	30	15	228	101
SIMBAB	44	11	590	164
S AFR	1773	348	12646	2474
HONDUR	881	140	34763	4113
COSTA	7337	768	139410	13857
DOM RP	1677	227	41431	5068
KOLUMB	55	36	140	102
ECUAD	199	16	1092	139
BRASIL	2624	454	23146	3783
CHILE	222	28	861	181
THAIL	82	48	868	340
AUSF	1478*	285*	19899*	2989*
EU	682	148	11321	1858
FRANKR	343	47	1094	216
NIEDL	177	56	1301	233
ITAL	42	20	1832	268
DAENM	89	18	4219	448
PORTUG			743	108
SPAN			1269	149
OESTER	303	82	1584	374
LITAU	30	5	1196	147
POLEN	23	3	1218	163
RUSSLD	72	14	2136	379
0804 40 10				
AVOCADOFRUECHTE VOM 1. 12. BIS 31. 5.				
EINF	11048*	2523*	50808*	12573*
EU	2678	600	8567	2225
FRANKR	188	35	883	171
SPAN	2323	544	7875	2009
KENIA	39	13	2448	572
S AFR	200	36	8118	1200
MEXIKO	32	10	1207	284
ISRAEL	8021	1829	32922	8128
AUSF	110*	39*	1148*	337*
EU	81	31	1068	306
FRANKR			315	105
NIEDL	38	14	606	189
0804 40 90				
AVOCADOFRUECHTE VOM 1. 6. BIS 30. 11.				
EINF	*	*	47649*	11068*
EU			4977	1235
FRANKR			328	132
SPAN			4542	1072
KENIA			10737	2462
S AFR			17427	3676
MEXIKO			1790	478
ZYPERN			386	236
ISRAEL			11452	2716
AUSF	*	*	2617*	596*
EU			2520	563
FRANKR			950	189
NIEDL			674	201
SPAN			498	126
0804 50 00				
GUAVEN MANGO- UND MANGOSTANFRUECHTE				
EINF	8958*	2525*	103784*	29046*
AUS LG	31	36	235	261
EU	161	49	5966	1447
FRANKR	3	2	874	292
NIEDL	24	6	472	143
ITAL	51	15	2211	486
SPAN	82	23	2354	509
BURKIN			678	207
ELFBK	34	10	8723	2228
KENIA	20	6	1028	294
S AFR	32	16	20978	6092
USA	291	83	6873	1567
MEXIKO	268	65	11100	2702
GUATEM			976	283
HONDUR	5	3	406	114
COSTA	128	51	8288	2139
KOLUMB	345	115	2762	786
VENEZU			518	136
PERU	11	5	1771	483
BRASIL	5195	1890	17294	5590
ISRAEL	125	57	11726	2945
PAKIST			1106	281
INDIEN	8	3	406	194
THAIL	111	100	1118	886
MALAYS	18	16	217	108
PHILIP	2	1	77	107
AUSF	760*	277*	7134*	2217*
EU	700	248	6321	1824
NIEDL	838	179	8816	1839
OESTER	3	2	238	113
0805 10 11				
BLUT-HALBBLUTORANGEN V 1.4. BIS 30.4.				
EINF	*	*	25993*	1671*
EU			21988	1519
ITAL			18834	1269
SPAN			3249	243
MAROKK			3841	340
AUSF	*	*	3452*	342*
EU			3186	321
NIEDL			3186	321
0805 10 15				
NAVEL NAVELINEN USW V 1.4. BIS 30.4.				
EINF	195*	48*	380763*	32289*
EU	195	48	288701	26083
FRANKR	52	32	863	164
ITAL			5541	786
SPAN	143	16	281823	25061
TUERK			1556	113
MAROKK			54134	3555
ZYPERN			18818	1333
ISRAEL			16770	1103
AUSF	*	*	11490*	847*
EU			1712	145
DAENM			1427	106
POLEN			7291	494
0805 10 19				
AND SUESSORANGEN FRISCH V 1.4.-30.4.				
EINF	*	*	4447*	579*
EU			3429	462
ITAL			1484	119
SPAN			1823	325
AUSF	*	*	10*	1*
0805 10 21				
BLUT-HALBBLUTORANGEN V 1.5. BIS 15.5.				
EINF	*	*	12288*	926*
EU			12066	907
ITAL			8044	547
SPAN			3951	353
AUSF	*	*	709*	83*
0805 10 25				
NAVEL NAVELINEN USW V 1.5. BIS 15.5.				
EINF	*	*	174041*	15686*
EU			129513	12495
ITAL			2852	274
SPAN			126268	12183
MAROKK			34911	2402
ZYPERN			6999	466
ISRAEL			1353	223
AUSF	*	*	6225*	857*
EU			2310	242
ITAL			1136	125
POLEN			1800	140
0805 10 29				
AND SUESSORANGEN FRISCH V 1.5.-15.5.				
EINF	*	*	1302*	272*
EU			1155	258
SPAN			994	204
AUSF	*	*	*	*
0805 10 31				
BLUT-HALBBLUTORANGEN V 16.5. - 15.10.				
EINF	*	*	19358*	1994*
EU			15121	1565
NIEDL			1210	192
ITAL			10078	758
SPAN			3829	513
MAROKK			3030	309
AUSF	*	*	206*	19*
0805 10 35				
NAVEL NAVELINEN USW V 16.5. - 15.10.				
EINF	*	*	827593*	94634*
EU			336567	83807
FRANKR			1124	225
ITAL			12675	1446
SPAN			322023	51673
MAROKK			107848	8312
MOSAMB			1567	119
SIMBAB			7263	626
S AFR			217704	17893
SWASI			25203	1948
BRASIL			42867	3650
URUGU			30394	2884
ARGENT			31601	3071
ZYPERN			19030	1166
ISRAEL			6128	501
AUSTRL			1487	128
AUSF	*	*	32159*	3125*
EU			8388	934
ITAL			4044	534
DAENM			2843	267
OESTER			1238	117
LITAU			1983	205
POLEN			11761	1113
TSCHE			1494	109
RUSSLD			4486	431
0805 10 39				
AND SUESSORANGEN V 16. 5. BIS 15. 10.				
EINF	5*	15*	8458*	1504*
EU	5	15	5364	1203
ITAL			2621	536
SPAN			2466	621
S AFR			2163	153

Wichtigste Ursprungs- und Bestimmungs-Laender	DEZEMBER 1994		JAN./DEZ. 1994	
	dt = 100kg	1000 DM	dt = 100kg	1000 DM
BRASIL			538	198
AUSF	*	*	3127*	386*
EU			199	14
RUSSLD			2483	328
0805 10 41				
BLUT-HALBBLUTORANGEN V 16.10.- 31.3.				
EINF	17271*	1264*	253322*	17568*
AUS LG			237	26
EU	17061	1238	181702	10357
ITAL	14828	1027	145941	9787
SPAN	2127	191	8500	517
MAROKK			100998	7130
AUSF	969*	94*	8711*	721*
EU			6616	541
NIEDL			6618	541
0805 10 45				
NAVEL NAVELINEN USW V 16. 10.- 31.3.				
EINF	669218*	51950*	32583304*	2436618*
EU	586410	47116	2861879	218527
FRANKR	1140	204	12633	1499
ITAL	44249	3840	151440	13544
GRIECH	8983	349	15689	748
SPAN	531977	42712	2701563	202675
KANARI			1795	121
TUERK	1613	93	9497	723
MAROKK	27910	1049	220146	12943
SIMBAB	892	60	4803	427
S AFR	33188	2248	48965	3487
SWASI	14542	1007	14822	1025
BRASIL	885	84	8769	685
URUGU	1586	116	11380	1140
ARGENT	1219	101	19627	1552
ZYPERN			24284	1883
ISRAEL	12	4	9508	950
AUSF	21348*	1960*	117949*	9247*
EU	5171	371	42632	2898
NIEDL			17178	1118
ITAL	1843	145	3338	315
DAENM	2467	186	19120	1248
NORWEG			3297	267
SCHWED	986	66	4146	328
FINNL	1366	109	18468	1509
OESTER	521	59	4341	362
LETTLD	1161	79	2340	165
POLEN	6270	896	20080	1671
TSCHE	1362	89	6507	433
UNGARN	771	41	2117	117
RUSSLD	2993	504	13495	1464
0805 10 49				
AND SUESSORANGEN V 16. 10. BIS 31. 3.				
EINF	34688*	3888*	363857*	30638*
EU	3328	375	34718	2904
ITAL	489	64	19388	1230
SPAN	2856	291	17731	1580
AUSF	173*	17*	2329*	201*
EU	173	17	1261	107
0805 10 70				
ANDERE ORANGEN VOM 1. 4. BIS 15.10.				
EINF	*	*	10066*	974*
EU			8790	867
FRANKR			1389	173
SPAN			6668	625
AUSF	*	*	1306*	168*
EU			687	53
0805 10 90				
ANDERE ORANGEN VOM 16. 10. BIS 31. 3.				
EINF	69971*	6063*	188701*	17094*
EU	69943	6059	188313	17020
FRANKR	27	53	1410	214
NIEDL	689	94	1340	188
ITAL	2767	189	5824	392
SPAN	66490	5723	180039	16256
AUSF	37*	5*	5143*	366*
EU	6	3	4664	320
NIEDL			4636	309
0805 20 10				
CLEMENTINEN				
EINF	9700B4*	111682*	3863812*	444218*
EU	842311	98434	3313640	417327
FRANKR	2902	414	11489	1791
ITAL	13988	1690	55278	8081
GRIECH	12764	1307	24151	2426
SPAN	812610	94998	3222383	404940
MAROKK	126834	13131	231129	23873
S AFR	34	2	8738	1406
KOLUMB	492	55	966	112
URUGU	182	22	3568	515
ARGENT	18	3	3349	501
ISRAEL			1000	204
AUSF	28020*	3113*	142203*	17207*
EU	13554	1407	47207	5584
BELLUX	444	54	1227	194
NIEDL	2772	272	17908	2029
ITAL	3228	383	7844	1180
DAENM	6329	627	19300	2091
NORWEG	1858	197	2825	337
SCHWED	920	103	2844	310
FINNL	712	84	8173	963
OESTER	518	63	2871	408
LETTLD	1197	164	2181	309
LITAU	532	76	1468	202
POLEN	5215	542	62080	7674
TSCHE	1112	105	3433	320
SLOWAK	1534	159	1938	197
RUSSLD	860	177	6495	832
0805 20 30				
MONREALES UND SATSUMAS				
EINF	80769*	6515*	509610*	44832*
EU	74786	6008	486218	42214
ITAL	344	29	1791	207
SPAN	74431	5977	483631	41913
TUERK	5885	494	15072	1210
S AFR			1801	231
URUGU			1895	364
ARGENT	25	7	3980	716
AUSF	3859*	328*	34231*	3367*
EU	1748	140	7440	626
NIEDL	1146	101	1956	177
G BRIT	602	39	4231	300
SCHWED	238	17	4530	419
FINNL			12355	1361
OESTER	619	43	1629	157
POLEN			1417	128
TSCHE	92	10	2568	214
RUSSLD	633	80	3105	378
0805 20 50				
MANDARINEN UND WILKINGS				
EINF	3809*	465*	61270*	6856*
EU	2818	349	32437	4488
ITAL	306	35	2021	250
GRIECH	576	66	1426	127
SPAN	1934	257	28796	4074
TUERK	503	48	2667	269
MAROKK	18	3	1949	256
URUGU	370	44	2890	454
ARGENT	58	12	13169	2396
ISRAEL			6374	761
AUSF	193*	22*	3921*	484*
EU			142	22
SCHWED			865	142
0805 20 70				
TANGERINEN				
EINF	2349*	284*	81377*	9950*
EU	2327	258	64853	7663
ITAL			1820	298
SPAN	2327	258	63133	7366
TUERK			1274	122
USA			1923	372
ARGENT	5	1	6646	997
ZYPERN			2869	293
ISRAEL			1825	208
AUSF	153*	5*	5394*	633*
EU			4175	889
ITAL			3049	554
0805 20 90				
AND ZITRUSFRUECHTE V ZITRUSFRUECHTEN				
EINF	68736*	8371*	210423*	26378*
EU	68280	8301	103762	13245
NIEDL	737	118	986	163
ITAL	25	4	1842	238
SPAN	67497	8175	100486	12765
TUERK	72	5	25848	3305
MAROKK	119	19	44541	5090
S AFR	75	6	7102	880
SWASI			3450	330
USA	2	1	2313	311
JAMAIK	101	18	1479	250
BRASIL			816	143
URUGU	10	2	2033	313
ARGENT	68	12	4638	895
ZYPERN			4379	465
ISRAEL	4	3	9489	1210
AUSF	352*	44*	17378*	2573*
EU	67	12	782	144
NIEDL	67	12	644	122
SCHWED	216	22	5340	656
FINNL			8302	1313
OESTER	69	10	768	110
POLEN			936	133
0805 30 10				
ZITRONEN				
EINF	131106*	12492*	1354678*	154874*
EU	102413	10390	1032751	117804
FRANKR	241	43	2639	378
NIEDL	47	12	1028	157
ITAL	4931	480	66583	6959
G BRIT			1807	248
SPAN	95025	9834	958281	110007
TUERK	20246	1400	139171	13714
S AFR	183	22	3358	416
BRASIL	99	45	1458	583
CHILE	85	12	3702	616
URUGU	122	19	10184	1606
ARGENT	398	49	135783	17825
ZYPERN	7444	538	26277	2050
AUSF	6007*	670*	57645*	6058*
EU	966	116	8623	1052
NIEDL			1469	168
ITAL	449	53	1383	186
DAENM	517	62	4614	556
GRIECH			983	112
SCHWED	202	20	1052	112
FINNL	366	36	8169	776
OESTER	271	31	2003	249
LETTLD	107	12	1364	133
POLEN	1647	160	24890	2216
TSCHE	305	20	1671	134
RUSSLD	1974	259	7337	1109
0805 30 90				
LIMETTEN				
EINF	11311*	344*	146568*	3475*
EU	209	44	5700	960
SPAN	197	38	5183	862
USA	272	85	2156	534
MEXIKO	288	94	785	273
EL SAL	170	52	1318	344
BRASIL	85	41	3616	1066
AUSF	25*	11*	867*	221*
EU	14	7	399	116
0805 40 00				
PAMPELMUSEN UND GRAPEFRUITS				
EINF	87835*	7773*	736899*	72190*
EU	6953	606	59286	6252
FRANKR	25	5	807	170
ITAL	1078	77	2150	204
SPAN	5641	501	54590	5668
TUERK	10871	864	33969	2960
MOSAMB	550	84	9124	762
SIMBAB	232	19	2257	201
S AFR	3130	282	116836	11169
SWASI	479	43	28778	2696
USA	36888	3482	199264	22206
HONDUR	2314	170	18817	1903
KUBA	4273	320	18525	1217
BRASIL	80	10	1211	161
URUGU	419	23	3502	296
ARGENT	1173	98	27940	3191
ZYPERN	5648	343	90973	6232
ISRAEL	14790	1460	127899	12759
AUSF	1389*	121*	36963*	3823*
EU	76	7	14110	1356
NIEDL	76	7	2411	188
ITAL			7149	778
DAENM			3051	237
POLEN	1110	77	19336	1791
0805 90 00				
AND ZITRUSFRUECHTE FRISCH OD GETROCK				
EINF	1080*	288*	11591*	2565*
EU	93	24	1368	255
SPAN	85	19	485	108
TUERK	28	9	1827	226
S AFR	3	1	264	108
ISRAEL	872	233	7388	1659
AUSF	7*	7*	663*	178*
EU	7	7	140	93
0806 10 11				
TAFELTRAUBE EMPEREUR FR V 1.12.-31.1.				
EINF	95*	54*	3158*	743*
EU	18	6	2426	484
ITAL			1053	171

Wichtigste Ursprungs- und Bestimmungs-Laender	DEZEMBER 1994 dt = 100kg	DEZEMBER 1994 1000 DM	JAN./DEZ. 1994 dt = 100kg	JAN./DEZ. 1994 1000 DM
SPAN			1279	285
AUSF	980*	604*	980*	613*
EU	708	539	708	539
NIEDL	708	539	708	539
0806 10 15				
AND TAFELTRAUBEN FRISCH V 1.11.-14.7.				
EINF	293117*	45423*	1674606*	325267*
EU	281313	42376	1094945	159913
FRANKR	752	170	8519	1375
BELLUX	9	6	2858	676
NIEDL	224	71	6374	1738
ITAL	239444	33346	904199	123116
GRIECH	2097	371	30180	5019
SPAN	38787	8409	144815	27992
TUERK	8621	1494	30634	5619
AEGYPT			641	182
S AFR	2952	898	318768	98752
NAMIB	1674	827	1742	852
USA	492	340	1300	669
BRASIL	306	169	10129	3226
CHILE	131	73	177678	46243
ARGENT	308	204	24907	6201
ZYPERN			1347	300
ISRAEL	17	19	10740	2764
INDIEN	3	3	963	299
AUSF	6309*	1078*	30141*	5400*
EU	3752	686	12077	2340
FRANKR	638	95	2947	214
BELLUX	20	23	413	126
NIEDL			1314	372
ITAL	3	1	1100	185
G BRIT	154	53	922	236
DAENM	3	1	1973	649
PORTUG	2391	417	2391	417
SPAN	843	96	1017	141
OESTER	59	20	1097	221
LETTLD	90	23	576	122
LITAU	193	35	867	227
POLEN	334	23	2679	369
TSCHE	990	146	3639	458
RUSSLD	468	101	7394	1488
0806 10 19				
TAFELTRAUBEN FRISCH V 15.7. - 31.10.				
EINF	14000*	1540*	2109860*	294963*
EU	14000	1540	2011307	281237
FRANKR			25492	4748
ITAL	14000	1540	1869091	264429
G BRIT			2612	341
GRIECH			356360	62804
SPAN			67549	9189
TUERK			74097	7797
S AFR			679	275
BRASIL			678	226
CHILE			12532	3031
ZYPERN			3682	820
ISRAEL			5380	1323
INDIEN			321	103
AUSF	*	*	73012*	10284*
EU			20056	3268
FRANKR			4654	809
NIEDL			6983	809
G BRIT			7143	1743
OESTER			2941	522
LETTLD			1407	250
LITAU			3126	525
POLEN			21718	2178
TSCHE			6314	820
RUSSLD			16044	2632
0806 10 91				
AND WEINTRAUBEN FRISCH V 1.11.- 14.7.				
EINF	1477*	320*	14754*	2610*
EU	1477	320	12845	2014
ITAL	382	93	5274	730
SPAN	1095	227	6567	1106
CHILE			1328	393
AUSF	492*	79*	9597*	1821*
EU	81	16	8870	1675
FRANKR			871	119
BELLUX			737	274
NIEDL	10	3	1722	309
DAENM	71	13	514	131
PORTUG			3070	494
SPAN			1838	317
0806 10 99				
AND WEINTRAUBEN FRISCH V 15.7.-31.10.				
EINF	*	*	4188*	812*
EU			4143	807
ITAL			3238	449
SPAN			908	158
AUSF	*	*	3484*	536*
EU			3378	523
PORTUG			1279	188

Wichtigste Ursprungs- und Bestimmungs-Laender	DEZEMBER 1994 dt = 100kg	DEZEMBER 1994 1000 DM	JAN./DEZ. 1994 dt = 100kg	JAN./DEZ. 1994 1000 DM
SPAN			1894	295
0806 20 11				
KORINTHEN IN UMSCHLIESSUNGEN < 2 KG				
EINF	89*	24*	2690*	613*
EU	30	8	724	140
GRIECH	30	8	894	125
CHILE			1805	423
AUSF	10*	3*	159*	46*
EU	9	2	97	29
0806 20 12				
SULTANINEN IN UMSCHLIESSUNGEN < 2 KG				
EINF	2817*	672*	36460*	9277*
AUS LG	37	13	687	183
EU	812	149	3559	661
GRIECH	812	149	3548	649
TUERK	1027	226	9099	2137
USA	974	296	12350	3643
AUSTRL			11205	2800
AUSF	245*	62*	4875*	1169*
EU	175	43	2913	737
FRANKR	3	2	969	248
NIEDL			914	246
ITAL			856	201
0806 20 18				
AND WEINTRAUBEN GETROCKN UMSCHL <2KG				
EINF	153*	35*	911*	287*
EU	143	32	665	192
NIEDL	8	3	447	124
AUSF	1684*	481*	1900*	540*
EU	1684	481	1691	484
G BRIT	1684	481	1684	481
0806 20 91				
KORINTHEN IN UMSCHLIESSUNGEN > 2 KG				
EINF	1344*	243*	12680*	2261*
AUS LG			144	32
EU	1251	222	11840	2021
GRIECH	1251	222	11840	2021
AUSF	158*	50*	828*	218*
EU	148	48	564	134
0806 20 92				
SULTANINEN IN UMSCHLIESSUNGEN > 2 KG				
EINF	79492*	16656*	625869*	132272*
EV	10	1	557	131
AUS LG	3061	603	59234	12736
EU	8491	1023	52133	10227
FRANKR			101	257
BELLUX			610	120
NIEDL			2026	463
GRIECH	5491	1023	48158	9146
SPAN			1000	199
TUERK	60158	10952	287123	59314
S AFR	5944	1291	51127	11116
USA	6561	1154	93448	21362
CHILE	780	185	7191	1807
IRAN	7361	1063	47483	7112
AUSTRL	3944	930	86490	21484
AUSF	2614*	389*	34057*	5250*
EV			70	14
EU	1852	250	25618	3768
FRANKR	89	21	5258	863
BELLUX	1165	81	14732	1521
NIEDL	403	91	4172	857
ITAL	169	50	991	277
SCHWED	26	7	603	173
SCHWZ	86	16	1012	223
OESTER	266	69	878	221
ESTLD	109	18	1551	218
LITAU			1149	189
POLEN	110	19	1895	147
RUSSLD	4	2	587	118
0806 20 98				
AND WEINTRAUBEN GETROCKN UMSCHL >2KG				
EINF	1887*	398*	26558*	6118*
AUS LG			218	52
EU			381	129
TUERK	1636	335	16784	3888
S AFR	12	4	1479	348

Wichtigste Ursprungs- und Bestimmungs-Laender	DEZEMBER 1994 dt = 100kg	DEZEMBER 1994 1000 DM	JAN./DEZ. 1994 dt = 100kg	JAN./DEZ. 1994 1000 DM
USA	196	56	6483	1771
CHILE			1148	242
AUSF	317*	95*	3573*	1075*
EU	218	68	2966	892
NIEDL	161	61	1679	542
G BRIT			1027	221
0807 10 10				
WASSERMELONEN FRISCH				
EINF	27572*	1916*	1482788*	111337*
EU	26917	1806	1284222	98342
FRANKR	24	15	12466	1630
NIEDL	9	1	826	135
ITAL	4485	372	498826	37862
GRIECH	227	23	67131	4107
SPAN	22172	1395	676943	54885
TUERK			114718	6407
UNGARN			52435	2913
BULGAR			9285	189
S AFR			3395	277
HONDUR	437	68	9444	1476
COSTA			5170	862
BRASIL	114	20	1644	322
ISRAEL	44	12	1439	236
AUSF	42*	6*	19970*	1816*
EU	4	2	4168	267
NIEDL			2040	111
SCHWED	12	1	2032	142
FINNL			1758	137
POLEN			8481	615
0807 10 90				
ANDERE MELONEN FRISCH				
EINF	17688*	2759*	669724*	92144*
EU	8463	1186	509868	68313
FRANKR	126	56	40674	7271
BELLUX	2	1	2308	373
NIEDL	3041	336	30729	5700
ITAL	59	8	26362	3948
PORTUG	23	9	576	113
SPAN	5202	786	409024	50885
TUERK			47186	3879
MAROKK	352	36	1283	228
SENEG	7	2	782	179
S AFR	401	70	11322	2016
HONDUR	31	7	2504	476
COSTA	106	30	13068	2270
VENEZU			487	136
ECUAD	132	37	503	124
BRASIL	5100	736	43302	6271
CHILE	9	6	619	164
IRAN	89	6	2034	175
ISRAEL	2740	597	32981	7137
NEUSEE			384	132
AUSF	2688*	496*	108068*	20398*
EU	2598	484	7877	1521
NIEDL	920	153	3279	566
G BRIT	1612	303	3960	846
OESTER	2	1	922	193
KROAT	60	8	751	111
0807 20 00				
PAPAYA - FRUECHTE FRISCH				
EINF	2296*	887*	23324*	8565*
EU	72	18	414	130
ELFBK	117	54	1605	547
S AFR			436	115
USA	271	147	3078	1725
COSTA	2	1	1694	402
JAMAIK			1004	302
BRASIL	1573	661	13441	4880
THAIL	77	34	733	432
AUSF	87*	36*	919*	348*
EU	56	19	617	198
NIEDL	29	8	435	116
0808 10 10				
MOSTAEPFEL FRISCH VOM 16.9. - 15.12.				
EINF	76153*	1378*	625723*	10470*
EU	39347	866	285389	5683
FRANKR	6355	160	25899	868
BELLUX	282	5	43063	789
NIEDL	14909	378	163769	3408
ITAL	17801	328	48382	870
POLEN	739	10	18742	315
TSCHE	35514	478	304152	4007
UNGARN	361	14	16661	443
AUSF	3622*	129*	38668*	1087*
EU	2705	100	34824	1040
NIEDL	1962	82	30010	926
DAENM	743	18	4814	116

Wichtigste Ursprungs- und Bestimmungs-Laender	DEZEMBER 1994		JAN./DEZ. 1994	
	dt = 100kg	1000 DM	dt = 100kg	1000 DM
0808 10 31				
AEPFEL GOLDEN DELICIOUS V 1.8.-31.12.				
EINF	70998*	7651*	377197*	42227*
EU	70653	7619	343353	37349
FRANKR	9240	1113	97612	11017
BELLUX	1484	108	7945	709
NIEDL	1778	224	16429	1715
ITAL	58081	6163	216204	23388
SPAN	90	11	5124	518
S AFR	9	1	30238	4865
NEUSEE			625	136
AUSF	7002*	718*	17983*	1694*
EU	2053	266	10243	975
FRANKR	727	78	3607	410
G BRIT	512	69	589	101
GRIECH	185	24	761	101
PORTUG	437	61	1337	188
RUSSLD	4356	406	5204	562
0808 10 33				
AEPFEL GRANNY SMITH VOM 1.8. - 31.12.				
EINF	29963*	3393*	190037*	25986*
EU	29767	3355	117120	14372
FRANKR	10284	1147	59945	7029
BELLUX	55	6	4910	951
NIEDL	431	60	6479	1258
ITAL	18760	2116	41271	4870
SPAN	267	36	4445	555
S AFR	22	3	52913	6334
CHILE	9	1	9468	1593
ARGENT	37	7	2329	420
NEUSEE			7970	1216
AUSF	422*	58*	5420*	991*
EU	174	23	4879	906
NIEDL			4180	771
0808 10 39				
ANDERE AEPFEL VOM 1.8. BIS 31.12.				
EINF	220451*	22466*	1924626*	216954*
AUS LG			167	11
EU	215635	21911	1755233	186515
FRANKR	24996	3148	411879	46868
BELLUX	23823	2014	181102	27248
NIEDL	59242	4729	479244	34070
ITAL	106640	11939	555377	78023
G BRIT	511	8	9185	164
PORTUG			1278	165
SPAN	542	68	17078	2171
OESTER	974	90	1821	173
TUERK	787	86	1142	124
UNGARN	317	27	3646	206
SLOWEN	179	11	11710	509
S AFR	11	3	17522	3741
USA	1220	230	1792	335
BRASIL			9253	1858
CHILE	67	11	13153	2446
ARGENT	90	17	5662	929
NEUSEE	108	24	97718	19813
AUSF	51298*	3499*	133226*	9415*
EU	19441	1390	47839	4046
FRANKR	1616	129	3695	337
NIEDL	3994	268	8873	754
G BRIT	1404	241	3801	487
DAENM	11424	629	26916	1707
PORTUG	739	96	4019	585
NORWEG	1602	98	2065	141
SCHWED	11284	890	21183	1548
FINNL	14661	818	47641	2672
TSCHE			6980	372
RUSSLD	3730	264	4708	409
0808 10 81				
AEPFEL GOLDEN DELICIOUS V 1.1.-31.3.				
EINF	1748*	227*	299773*	28864*
AUS LG			191	10
EU	1748	227	285764	27643
FRANKR			27864	3231
BELLUX			11878	806
NIEDL	9	1	10270	869
ITAL	1723	208	238484	23622
OESTER			10237	873
S AFR			1608	150
ARGENT			1031	128
AUSF	*	*	29947*	1387*
EU			28620	1302
FRANKR			3787	265
BELLUX			22420	778
PORTUG			1048	134
0808 10 83				
AEPFEL GRANNY SMITH VOM 1.1. - 31.3.				
EINF	*	*	117940*	10805*
EU			109299	9640
FRANKR			27202	2783
NIEDL			2294	158
ITAL			77988	8608
BRASIL			562	113
CHILE			8420	724
ARGENT			2483	288
AUSF	*	*	8921*	472*
EU			8660	454
NIEDL			1214	109
ITAL			1581	155
0808 10 89				
ANDERE AEPFEL VOM 1.1. BIS 31.3.				
EINF	4778*	528*	891837*	83849*
AUS LG			3583	208
EU	4774	527	748028	72421
FRANKR	47	6	79913	10214
BELLUX			77945	7872
NIEDL	1191	127	204901	19282
ITAL	3536	394	383422	34924
OESTER			48518	3884
POLEN			16841	278
TSCHE			33506	386
SLOWEN			1545	108
USA	4	1	8458	1288
BRASIL			13291	2626
CHILE			2894	404
ARGENT			20114	2444
NEUSEE			766	177
AUSF	*	*	70038*	5467*
EU			39751	3572
FRANKR			7938	806
NIEDL			4534	308
G BRIT			5026	856
DAENM			13543	653
PORTUG			5441	758
SCHWED			8502	485
FINNL			18541	1181
RUSSLD			1952	169
0808 10 61				
AEPFEL GOLDEN DELICIOUS V 1.4.-31.7.				
EINF	484*	52*	568218*	76031*
AUS LG			1089	82
EU	484	52	356387	42434
FRANKR			29474	3232
BELLUX			6221	642
NIEDL	484	52	18890	2461
ITAL			297162	38525
DAENM			3792	470
OESTER			14854	1484
S AFR			166527	26063
CHILE			6520	827
ARGENT			1186	178
NEUSEE			21484	4913
AUSF	*	*	15833*	1938*
EU			8954	1174
FRANKR			2230	227
NIEDL			922	109
DAENM			1290	184
GRIECH			749	110
PORTUG			2749	419
FINNL			1419	142
SCHWZ			2581	322
RUSSLD			2068	245
0808 10 83				
AEPFEL GRANNY SMITH VOM 1.4. - 31.7.				
EINF	*	*	416850*	57862*
AUS LG			71	8
EU			65314	7884
FRANKR			10151	1098
BELLUX			813	129
NIEDL			24301	3809
ITAL			27780	2660
S AFR			129536	19483
BRASIL			686	120
CHILE			119810	18832
ARGENT			75859	9564
NEUSEE			23339	3794
AUSF	*	*	9866*	1475*
EU			7787	1263
FRANKR			3116	536
NIEDL			2561	360
DAENM			1717	319
0808 10 89				
ANDERE AEPFEL VOM 1.4. BIS 31.7.				
EINF	1237*	132*	1464115*	200291*
AUS LG			4030	288
EU	1227	130	903647	104814
FRANKR			58377	6184
BELLUX			98782	14501
NIEDL	1227	130	265517	32256
ITAL			473027	51125
GRIECH			3824	338
SPAN			1217	273
OESTER			34776	3141
TSCHE			13312	218
S AFR	10	2	30467	5318
USA			716	113
PERU			584	105
BRASIL			55086	11304
CHILE			49432	7280
ARGENT			78949	10098
AUSTRL			2386	377
NEUSEE			291139	57041
NEU 02			674	157
AUSF	*	*	177378*	15638*
EU			61917	7491
FRANKR			10590	1469
BELLUX			2340	166
NIEDL			12233	2193
ITAL			3886	511
G BRIT			3697	602
DAENM			17999	1562
PORTUG			7820	749
SPAN			3279	218
NORWEG			3784	154
SCHWED			13230	562
FINNL			71063	4366
SCHWZ			6262	898
TSCHE			3933	316
RUSSLD			13305	1498
0808 20 10				
MOSTBIRNEN FRISCH VOM 1.8. BIS 31.12.				
EINF	1301*	68*	8033*	231*
EU	1301	68	3660	189
FRANKR	1301	68	2036	104
AUSF	170*	4*	855*	55*
EU			73	8
0808 20 31				
ANDERE BIRNEN FRISCH V 1.1. - 31. 3.				
EINF	2815*	397*	413081*	58704*
AUS LG			4	1
EU	2815	397	258051	37815
FRANKR	10	10	3604	833
BELLUX			16570	1689
NIEDL	331	32	29705	4167
ITAL	2474	355	207008	31290
SPAN			1063	182
S AFR			32312	4302
USA			18114	2788
CHILE			20069	2714
ARGENT			63484	10844
AUSF	*	*	12079*	1319*
EU			9466	1021
ITAL			3932	490
DAENM			4931	419
RUSSLD			1217	148
0808 20 33				
ANDERE BIRNEN FRISCH V 1.4. - 15.7.				
EINF	582*	47*	531217*	78419*
AUS LG			11185	1205
EU	582	47	143353	23016
FRANKR			7735	977
BELLUX	201	12	10811	1360
NIEDL	7	1	35239	5499
ITAL	374	34	65575	10143
SPAN			33963	5035
TUERK			643	107
S AFR			178909	23637
USA			1160	248
BRASIL			783	130
CHILE			93107	13826
ARGENT			107272	13747
AUSTRL			978	193
NEUSEE			4260	649
AUSF	*	*	16875*	2581*
EU			12411	1782
NIEDL			3671	617
ITAL			2401	313
DAENM			5541	723
LITAU			635	121
POLEN			719	101
RUSSLD			2119	404
0808 20 35				
ANDERE BIRNEN FRISCH V 16.7. - 31.7.				
EINF	15*	43*	29129*	3764*
EU	15	43	25792	3213
FRANKR	9	30	7640	845
ITAL			2852	393
SPAN			14535	1888
TUERK			909	132
CHILE			876	106
ARGENT			1622	280

Wichtigste Ursprungs- und Bestimmungs-Laender	DEZEMBER 1994 dt = 100kg	DEZEMBER 1994 1000 DM	JAN./DEZ. 1994 dt = 100kg	JAN./DEZ. 1994 1000 DM
AUSF	*	*	652*	137*
RUSSLD			390	105
0808 20 39				
ANDERE BIRNEN FRISCH V 1.8. - 31.12.				
EINF	106617*	16348*	818567*	1020834*
EU	106532	15948	794622	98619
FRANKR	1672	219	19841?	19446
BELLUX	5741	659	30401	3264
NIEDL	6590	852	40247	4719
ITAL	86872	13536	393074	56837
SPAN	5635	678	131523	14156
TUERK	248	42	9559	1372
USA	1694	301	2349	404
CHILE			6287	1048
ARGENT	22	4	1698	286
AUSF	4280*	534*	33910*	3989*
EU	289	84	8081	1032
NIEDL	215	75	808	258
DAENM	42	5	6085	629
NORWEG	385	36	2157	201
SCHWED	1617	143	5750	537
FINNL	734	80	2087	214
LETTLD	39	5	1420	137
LITAU	17	2	2202	294
POLEN	33	4	3229	283
RUSSLD	1107	170	8176	1202
0808 20 90				
QUITTEN FRISCH				
EINF	8997*	776*	23859*	3093*
EU	334	33	1488	199
ITAL	105	18	720	123
TUERK	8607	732	21915	2858
AUSF	*	*	71*	18*
0809 10 00				
APRIKOSEN FRISCH				
EINF	4967*	971*	474682*	79581*
EU	3196	818	463459	77263
FRANKR	2189	452	110944	19541
NIEDL	65	20	1058	232
ITAL	181	24	73164	11175
GRIECH	26	24	92824	18150
SPAN	736	98	188163	28099
TUERK	1	1	2707	536
UNGARN			2548	381
S AFR	1726	318	5068	1196
AUSF	4*	1*	13117*	2181*
EU			947	181
SCHWZ			648	109
OESTER			5941	909
TSCHE	4	1	2118	279
RUSSLD			2334	522
0809 20 20				
SAUERKIRSCHEN FRISCH VOM 1.8. - 15.7.				
EINF	*	*	118392*	14588*
EU			12078	4672
FRANKR			2629	838
ITAL			6782	2913
SPAN			2427	854
TSCHE			2691	233
UNGARN			101700	9490
RUMAEN			1463	141
AUSF	*	*	15571*	1765*
EU			11918	1335
FRANKR			1450	155
BELLUX			1713	195
NIEDL			7799	872
ITAL			956	113
OESTER			343	107
UNGARN			2916	247
0809 20 40				
ANDERE KIRSCHEN FRISCH VOM 1.8.-15.7.				
EINF	3674*	1635*	184670*	48835*
EU	3674	1635	100987	33517
FRANKR			19339	7128
BELLUX			364	165
NIEDL			631	175
ITAL			34279	13367
GRIECH			28058	5469
SPAN	3674	1635	18161	7164
TUERK			57684	12376
TSCHE			5356	851
UNGARN			17820	1965
BULGAR			1551	204
AUSF	*	*	11160*	3168*
EU			9584	2619
FRANKR			4424	1134
NIEDL			4228	1135
DAENM			664	286
SCHWED			484	210
SCHWZ			651	139
OESTER			320	133
0809 20 60				
SAUERKIRSCHEN FRISCH VOM 16.7.-30.4.				
EINF	12*	8*	79390*	7838*
EV			2148	98
EU	10	6	4789	991
NIEDL	1	2	1188	306
DAENM			2997	832
POLEN			17881	1894
TSCHE			12105	1048
UNGARN			43629	4031
RUMAEN			1060	126
AUSF	21*	15*	10151*	1028*
EU	13	13	9823	929
BELLUX			1831	168
NIEDL	13	13	6540	583
ITAL			1638	177
0809 20 80				
ANDERE KIRSCHEN FRISCH VOM 16.7.-30.4				
EINF	2173*	554*	72068*	14488*
EU	712	116	60888	12031
FRANKR	74	18	19188	3549
BELLUX			2067	1236
NIEDL	135	41	856	260
ITAL	217	24	15453	2838
DAENM			14224	1896
GRIECH			2291	510
SPAN	286	33	7109	1740
TUERK			3055	788
TSCHE	14	1	2965	324
UNGARN			1145	247
CHILE	1316	401	1917	810
AUSF	12*	13*	8097*	1506*
EU			7854	1457
NIEDL			6496	1246
0809 30 10				
BRUGNOLEN UND NEKTARINEN FRISCH				
EINF	52694*	8598*	2321832*	348813*
EU	51271	7947	2302881	343065
FRANKR	703	150	96078	20704
BELLUX	12	1	811	131
NIEDL	319	46	5163	937
ITAL	20715	2236	1890979	244218
GRIECH	1263	364	123808	38624
SPAN	28259	5150	187012	38451
TUERK			1520	304
S AFR	1188	577	3961	1398
CHILE	94	48	11749	3943
AUSF	1*	1*	59576*	7791*
EU	1	1	22146	3032
FRANKR			7282	989
NIEDL			10152	1244
ITAL			3142	550
PORTUG			1394	221
OESTER			1270	183
POLEN			17126	2089
TSCHE			11336	1073
RUSSLD			5513	1085
0809 30 90				
ANDERE PFIRSICHE FRISCH				
EINF	16766*	1971*	1287404*	174599*
EU	16053	1636	1279168	172485
FRANKR	113	37	47055	9989
NIEDL	340	26	1928	312
ITAL	10315	1106	948801	114018
GRIECH	2912	248	179392	27994
SPAN	2373	219	104309	20088
TUERK			2149	291
S AFR	820	284	1496	476
CHILE	53	27	3747	1187
AUSF	2*	2*	69195*	8913*
EU			20674	2310
FRANKR			4295	547
NIEDL			13248	1338
PORTUG			2816	321
OESTER			2837	425
LITAU			3151	553
POLEN			11927	1509
TSCHE	2	2	13165	1289
RUSSLD			15533	2582
0809 40 11				
PFLAUMEN FRISCH VOM 1. 7. BIS 30.9.				
EINF	*	*	342008*	38393*
EU			217227	28887
FRANKR			15624	1500
NIEDL			2286	323
ITAL			140007	18704
GRIECH			886	152
SPAN			57993	8121
OESTER			2226	235
TUERK			3465	403
POLEN			2019	129
TSCHE			2396	147
UNGARN			53428	6381
RUMAEN			21615	1627
BULGAR			8998	449
CHILE			455	109
AUSF	*	*	23964*	3251*
EU			14352	1679
FRANKR			6313	873
BELLUX			3099	401
NIEDL			4029	315
SCHWZ			7055	1189
RUSSLD			849	170
0809 40 19				
PFLAUMEN FRISCH VOM 1. 10. BIS 30. 6.				
EINF	9670*	1311*	167049*	29058*
EU	9128	1178	110290	18160
FRANKR	2378	210	8749	1037
BELLUX	11	2	484	110
NIEDL	103	19	4102	830
ITAL	3599	551	82127	8311
GRIECH	1	1	598	137
SPAN	3033	392	34260	5735
OESTER			3184	582
TUERK			6878	1424
TSCHE			3397	199
UNGARN			6827	484
RUMAEN	50	8	3883	418
S AFR	91	23	19684	5692
CHILE	37	19	11661	3772
ISRAEL	363	84	823	177
AUSF	158*	27*	5666*	1111*
EU	158	27	4546	872
FRANKR	157	26	1539	216
BELLUX			1075	168
NIEDL			1410	347
0809 40 90				
SCHLEHEN FRISCH				
EINF	2*	3*	2712*	361*
EU	2	3	332	76
RUMAEN			2207	266
AUSF	*	*	*	*
0810 10 10				
ERDBEEREN FRISCH VOM 1. 5. BIS 31. 7.				
EINF	16*	5*	738281*	217861*
EV			1008	184
EU	16	5	706485	211817
FRANKR			32892	16070
BELLUX			34005	13466
NIEDL	16	5	21171	7827
ITAL			313166	98126
SPAN			305057	79471
OESTER			1275	350
POLEN			28859	4772
RUMAEN			2537	281
MAROKK			461	164
AUSF	*	*	11881*	3692*
EU			8878	2850
NIEDL			2903	1528
ITAL			232	178
DAENM			2787	842
SCHWED			764	305
SCHWZ			525	181
OESTER			547	228
TSCHE			440	134
RUSSLD			202	113
0810 10 90				
ERDBEEREN FRISCH VOM 1. 8. BIS 30. 4.				
EINF	20200*	9374*	544119*	190178*
EU	19283	8661	503306	176468
FRANKR	489	122	14726	5295
BELLUX	958	672	27781	12800
NIEDL	928	704	29730	14374
ITAL	936	352	109327	32789
PORTUG			1004	260
SPAN	15972	6811	320713	110966
POLEN			24281	5282
MAROKK	91	101	2787	1211
AEGYPT	2	2	111	107
USA	11	1	7279	2882
MEXIKO	408	189	1320	610
GUATEM	5	5	158	159
ISRAEL	277	316	4262	3162
AUSF	51*	28*	6259*	2721*
EU	13	13	2627	1384
FRANKR			156	145

Wichtigste Ursprungs- und Bestimmungs-Laender	DEZEMBER 1994		JAN./DEZ. 1994	
	dt = 100kg	1000 DM	dt = 100kg	1000 DM
NIEDL	3	2	1261	428
ITAL			520	409
G BRIT			431	267
OESTER	28	9	1819	771
TSCHE	10	3	834	280
0810 20 10				
HIMBEEREN FRISCH				
EINF	282*	458*	59566*	22328*
EV			5670	1703
EU	108	172	3183	2988
FRANKR	22	12	1223	916
BELLUX			429	358
NIEDL	84	155	1092	1159
ITAL	2	3	335	344
SPAN		1	90	187
POLEN			46686	15226
UNGARN			3769	957
RUMAEN			4823	1374
MAZED			360	135
USA	5	13	183	275
GUATEM	4	10	67	131
KOLUMB	14	33	56	129
CHILE	112	217	491	921
AUSF	233*	102*	28090*	9056*
EU	202	95	24614	8526
FRANKR			4842	1623
BELLUX			1043	403
NIEDL			17325	6248
ITAL	1	3	532	224
G BRIT			360	176
DAENM	201	92	512	255
0810 20 90				
BROMBEEREN MAULBEEREN USW FRISCH				
EINF	278*	162*	11978*	3428*
EU	24	40	1679	1325
FRANKR	1	1	308	204
BELLUX			186	213
NIEDL	23	39	922	774
ITAL			202	106
UNGARN			8321	707
RUMAEN			4050	563
USA	10	19	79	140
GUATEM	9	13	164	251
CHILE	25	34	94	149
AUSF	10*	9*	2206*	538*
EU	1	3	2015	432
BELLUX			1808	360
0810 30 10				
SCHWARZE JOHANNISBEEREN FRISCH				
EINF	731*	85*	36963*	2592*
EV			738	35
AUS LG			109	17
EU	722	82	11156	1006
FRANKR			4827	245
BELLUX	12	3	1109	291
DAENM	710	78	4137	327
OESTER			1099	289
POLEN			22006	1158
AUSF	56*	17*	10215*	1514*
EU			10073	1476
NIEDL			3350	227
ITAL			6606	991
DAENM			663	194
0810 30 30				
ROTE JOHANNISBEEREN FRISCH				
EINF	150*	147*	40403*	4414*
EV			4231	314
AUS LG			21	2
EU	76	124	8033	1916
BELLUX	15	23	2696	1126
NIEDL	61	101	1003	644
ITAL			396	136
POLEN			18931	1430
TSCHE			14737	648
UNGARN			1407	115
AUSF	426*	61*	6234*	520*
EU	426	61	4539	404
NIEDL			4081	330
0810 30 90				
AND JOHANNISBEEREN STACHELBEEREN FR				
EINF	113*	75*	37412*	2640*
EV			2725	103
EU	37	29	1385	602
BELLUX			374	193
NIEDL	24	27	943	387
POLEN			9514	374
TSCHE			8214	343
UNGARN			17675	1004
KOLUMB	22	29	339	405
AUSF	1*	2*	1589*	232*
EU	1	2	1302	133
0810 40 10				
PREISELBEEREN FRISCH				
EINF	328*	192*	8827*	3171*
EU	3	3	16	12
SCHWED			690	448
FINNL			1174	533
LETTLD			298	100
LITAU			2566	1012
RUSSLD	34	10	3098	650
USA	84	61	158	108
KANADA	204	116	204	116
AUSF	3*	1*	795*	521*
EU			273	212
ITAL			195	156
OESTER			366	213
0810 40 30				
HEIDELBEEREN FRISCH				
EINF	176*	127*	28451*	10090*
EU	20	17	6504	3655
FRANKR			4783	2490
BELLUX			381	260
NIEDL	20	17	1127	794
LETTLD			584	188
LITAU			6783	1778
POLEN			4793	1348
RUMAEN			3786	650
W RUSS			4602	1809
USA	3	7	383	179
CHILE	21	24	76	101
AUSTRL	117	74	238	186
AUSF	7*	5*	3443*	902*
EU	1	1	510	81
SCHWZ			407	264
OESTER	6	4	2091	462
0810 40 50				
FRUECHTE VACCINIUM MACROCARPUM USW FR				
EINF	3*	7*	1343*	480*
EV			212	43
EU			20	25
POLEN			411	170
USA			232	137
AUSF	2*	3*	164*	211*
EU	2	3	162	210
0810 40 90				
AND FRUECHTE D GATTUNG VACCINIUM FR				
EINF	23*	31*	854*	470*
AUS LG			124	21
EU	1	2	419	194
NIEDL	1	1	379	151
USA	17	21	128	114
AUSF	*	*	233*	200*
EU			83	60
SCHWZ			130	121
0810 90 10				
KIWIFRUECHTE FRISCH				
EINF	75179*	13948*	1129384*	158049*
EU	47963	7822	829341	125486
FRANKR	743	172	38628	7326
BELLUX	1767	416	31603	8399
NIEDL	106	23	892	150
ITAL	36717	5901	894781	98888
GRIECH	8236	1221	58366	9283
SPAN	394	87	10323	1731
KENIA	7	7	137	100
S AFR			14288	3741
USA			390	116
CHILE	51	10	22617	4686
NEUSEE	27028	6081	261873	63755
AUSF	1985*	350*	63187*	11927*
EU	1098	212	36827	7699
FRANKR	150	20	4249	1065
BELLUX			4618	1460
NIEDL	352	100	18668	3600
DAENM			668	132
PORTUG	417	68	6434	1127
SPAN			1634	265
OESTER	2	1	1601	231
LETTLD	6	2	822	152
LITAU	21	4	1205	264
POLEN	284	46	14532	2068
TSCHE	213	37	4255	700
RUSSLD	134	30	2920	693
0810 90 30				
TAMARINDEN KASCHUAEPFEL USW FRISCH				
EINF	1888*	1391*	14845*	6594*
EU	92	50	1677	524
FRANKR	9	8	726	232
SPAN	39	9	458	111
MADAG	1043	725	8648	2471
S AFR	671	529	5710	2336
ISRAEL	7	7	633	623
THAIL	11	10	687	367
AUSF	12*	14*	381*	216*
EU	7	10	299	165
NIEDL			274	136
0810 90 80				
ANDERE FRUECHTE FRISCH				
EINF	16009*	4203*	151956*	36020*
AUS LG			366	64
EU	8217	1886	71008	14952
FRANKR	479	171	7973	1470
BELLUX	801	58	2862	436
NIEDL	619	166	7470	2233
ITAL	2643	474	25838	4786
G BRIT	203	167	372	358
DAENM			6246	919
PORTUG	31	15	468	206
SPAN	3741	835	20162	4622
OESTER			1082	199
TUERK	1971	242	9834	1444
TSCHE			6349	471
UNGARN			8783	382
RUMAEN			9040	976
AEGYPT	157	18	807	133
KENIA	94	47	801	384
SIMBAB	12	8	387	212
S AFR	530	107	1667	542
USA	32	35	115	104
COSTA	133	103	827	429
KOLUMB	836	541	6098	4342
BRASIL	142	65	1299	601
CHILE	84	13	964	227
URUGU	8	6	477	107
IRAN	1435	210	8331	840
ISRAEL	609	183	8839	1837
INDIEN	15	4	364	177
THAIL	32	30	858	678
MALAYS	1030	584	8829	5241
NEUSEE	27	8	1200	603
N ERM			418	172
AUSF	275*	113*	6744*	1689*
EU	169	68	4416	1067
NIEDL	144	45	2940	528
G BRIT			208	112
DAENM	18	18	465	285
SCHWZ			948	118
OESTER	37	26	872	281
0811 10 11				
ERDBEEREN GEKOCHT USW ZUCKERG >13 GHT				
EINF	*	*	5378*	1078*
EU			4454	883
NIEDL			1216	242
G BRIT			391	141
SPAN			2846	478
POLEN			800	196
AUSF	400*	138*	4086*	988*
EU	400	138	4065	980
NIEDL			2803	658
G BRIT	400	138	1000	348
0811 10 19				
ERDBEEREN GEKOCHT USW ZUCKERG <13 GHT				
EINF	19*	6*	8626*	1377*
EU	19	6	3677	841
BELLUX	13	4	221	121
NIEDL	6	2	2448	522
SPAN			897	194
TUERK			380	119
POLEN			1173	294
AUSF	*	*	683*	190*
EU			294	64
0811 10 90				
AND ERDBEEREN O ZUCKER GEKOCHT GEFR				
EINF	28008*	7643*	549521*	132278*
EV	1503	405	27071	6244
PV			1370	392

Wichtigste Ursprungs- und Bestimmungs-Laender	DEZEMBER 1994		JAN./DEZ. 1994	
	dt = 100kg	1000 DM	dt = 100kg	1000 DM
AUS LG	2383	617	13769	3076
EU	3702	878	148962	29859
FRANKR	200	34	2150	761
BELLUX	2078	405	19121	4844
NIEDL	970	316	23280	6664
ITAL	456	123	12844	2467
GRIECH			2193	539
PORTUG			1101	239
SPAN			86371	14291
OESTER			848	253
TUERK	1277	495	58177	15132
POLEN	20567	5574	303062	76689
UNGARN			1087	298
BULGAR			1241	282
W RUSS			1739	236
MAZED	20	3	9076	1785
MAROKK			5743	1219
USA	1223	313	11739	3068
MEXIKO			1196	278
CHILE	471	125	1132	304
CHINA	399	74	1609	309
AUSF	5843*	1727*	41878*	12132*
FV			473	127
EU	5395	1616	38388	11023
FRANKR	50	15	8960	2788
BELLUX	18	10	2866	673
NIEDL	4327	1232	19620	5111
ITAL			2445	792
G BRIT			2209	727
DAENM	1000	359	2328	888
SCHWZ	203	83	1406	398
OESTER	6	2	992	379
POLEN	210	81	810	176
0811 20 11				
HIMBEER USW GEK GEFR ZUCKERG >13 GHT				
EINF	*	*	1326*	280*
EU			1299	276
FRANKR			362	102
AUSF	*	*	23*	4*
0811 20 19				
HIMBEER USW GEK GEFR ZUCKERG < 13 GHT				
EINF	*	*	718*	202*
EU			617	187
AUSF	1*	1*	181*	48*
EU	1	1	56	27
0811 20 31				
AND HIMBEEREN O ZUCKER GEKOCHT GEFR				
EINF	27859*	9810*	300774*	105601*
EV	1422	395	10110	2693
LV			1336	351
AUS LG	1611	626	13179	5163
EU	3261	1369	40820	14303
FRANKR	498	256	880	450
BELLUX	836	286	17525	5399
NIEDL	1632	686	15765	5047
ITAL	299	139	826	278
G BRIT			4536	2641
DAENM			893	239
GRIECH			896	249
OESTER			842	288
TUERK	360	187	3733	1915
POLEN	2828	986	28831	8774
UNGARN	2778	1123	22213	8779
RUMAEN			616	195
BULGAR	237	77	6085	2366
SLOWEN			340	123
MAZED	17709	6767	161689	61924
CHILE	686	311	37818	16662
AUSF	2161*	888*	29011*	11915*
FV			309	96
EU	1948	802	26908	11109
FRANKR	318	139	8001	2274
BELLUX	229	107	2144	1513
NIEDL	823	188	19611	4048
ITAL	619	205	3478	1569
G BRIT	384	162	1807	906
DAENM			1761	729
SCHWED			330	103
OESTER	196	80	863	331
UNGARN			472	161
0811 20 39				
SCHW JOHANNISB AUCH GEK GEFR OH ZUCK				
EINF	18979*	1469*	121869*	7340*
EV			2117	75
AUS LG	304	44	473	72
EU	2863	289	11625	1400
FRANKR	1733	115	1751	128
BELLUX	526	79	4586	719
NIEDL	601	63	4808	507
POLEN	15848	1182	102888	5466
TSCHE	210	13	4020	205
SLOWAK			2240	144
AUSF	920*	83*	18112*	1267*
EU	920	83	18028	1241
NIEDL			13683	864
ITAL			1192	116
DAENM	920	83	1150	105
0811 20 51				
ROTE JOHANNISB AUCH GEK GEFR OH ZUCK				
EINF	5947*	886*	87847*	10527*
FV			199	18
AUS LG			805	85
EU	1130	178	14501	2098
BELLUX	37	5	3243	482
NIEDL	868	138	10391	1484
DAENM	225	35	761	110
OESTER	190	66	3026	936
POLEN	2632	384	47342	5401
TSCHE	847	66	13812	987
UNGARN	1147	164	8712	1069
AUSF	250*	43*	11927*	1588*
EU	250	43	11671	1556
FRANKR			884	134
BELLUX			1028	167
NIEDL			8282	1011
ITAL	50	9	785	120
0811 20 59				
BROMBEEREN USW AUCH GEK GEFR OH ZUCK				
EINF	7882*	1294*	85503*	15237*
EV	157	26	1367	183
AUS LG	526	115	5056	996
EU	1182	240	14183	2966
FRANKR	10	15	458	119
BELLUX	676	121	5405	1031
NIEDL	496	103	7551	1560
ITAL			522	148
OESTER	7	2	414	148
UNGARN	736	117	7637	1269
MAZED	5139	750	45532	6946
CHILE	440	103	15586	3563
AUSF	228*	114*	12066*	2860*
EU	143	93	11645	2760
FRANKR			2769	699
BELLUX			2986	701
NIEDL			3882	718
ITAL	143	93	383	247
G BRIT			1317	318
0811 20 90				
AND BEEREN AUCH GEKOCHT GEFR OH ZUCK				
EINF	3760*	302*	39448*	3851*
EV	668	29	1946	84
AUS LG			73	7
EU	423	62	7400	1170
NIEDL	423	62	6858	1033
FINNL			893	228
POLEN	1404	116	17844	1146
TSCHE	1143	58	7050	423
UNGARN	809	68	4053	337
RUSSLD			287	292
AUSF	83*	45*	4527*	838*
EU	81	44	3494	679
BELLUX	33	21	770	243
NIEDL	12	5	1773	208
G BRIT	12	6	375	102
0811 90 10				
AND FRUECHTE GEKOCHT ZUCKERG > 13 GHT				
EINF	19*	5*	2895*	900*
AUS LG			12	7
EU	19	5	2292	742
NIEDL	19	5	2267	737
TUERK			364	105
AUSF	24*	4*	318*	55*
EU			210	35
0811 90 30				
AND FRUECHTE GEKOCHT ZUCKERG < 13 GHT				
EINF	505*	80*	8587*	1578*
EU	307	43	7789	1390
FRANKR	66	17	3199	717
ITAL	241	26	3874	843
AUSF	270*	82*	769*	208*
EU	200	59	668	171
DAENM	200	59	488	144
0811 90 50				
HEIDELB VACC MYRTILLUS GEKOCHT USW				
EINF	5802*	1572*	90926*	24410*
LV	800	196	1730	577
PV			372	106
AUS LG			323	71
EU	759	216	5361	1367
BELLUX	63	14	1230	282
NIEDL	467	118	3896	999
SCHWED	600	196	4038	1351
FINNL			768	248
OESTER	470	143	642	198
ESTLD	240	79	6660	1678
LETTLD			1347	337
LITAU	783	175	10960	2485
POLEN	270	54	18613	5414
TSCHE			4280	1158
BULGAR			518	131
W RUSS			6918	1390
MAZED	180	82	720	160
USA			554	198
KANADA	2530	627	28050	8215
AUSF	332*	108*	11063*	3219*
FV			240	68
EU	246	81	8918	2578
FRANKR	45	27	2506	790
BELLUX			310	132
NIEDL	201	54	2918	742
ITAL			1732	508
G BRIT			1448	402
OESTER			1620	491
0811 90 70				
HEIDELB VACC MYRTILLOIDES USW GEKOCHT				
EINF	5953*	1624*	111540*	31200*
AUS LG	143	40	1272	315
EU	245	82	267	93
SCHWED			5230	1602
ESTLD			1841	378
POLEN	3	1	2301	613
TSCHE			810	117
USA	236	63	3386	1084
KANADA	5267	1439	97611	27154
AUSF	5*	5*	4784*	1576*
EU			3788	1180
FRANKR			2060	638
NIEDL			718	222
ITAL			771	249
OESTER			767	315
0811 90 75				
SAUERKIRSCHEN GEKOCHT GEFR O ZUCKER				
EINF	20000*	3097*	328602*	49016*
EV	200	34	1177	141
PV			843	188
AUS LG	401	67	9502	1428
EU	4506	792	46555	8625
FRANKR	10	8	3732	696
BELLUX	2638	491	16871	2950
NIEDL	1398	254	21305	4242
ITAL	91	19	563	124
DAENM			3474	614
TUERK	190	31	4480	723
POLEN	7463	1067	108731	14987
TSCHE			6426	765
SLOWAK			1863	240
UNGARN	1006	146	20669	2845
BULGAR			1085	139
KROAT			1137	163
MAZED	6835	1061	133939	20367
AUSF	3101*	502*	34166*	5682*
FV			337	62
EU	3099	501	32926	5457
FRANKR	106	19	2416	384
BELLUX	869	153	8645	1141
NIEDL	1972	299	19193	3092
ITAL	150	30	1160	189
G BRIT			3110	582
OESTER			899	132
0811 90 80				
AND KIRSCHEN GEKOCHT GEFR OHNE ZUCKER				
EINF	1748*	450*	35013*	8829*
AUS LG			439	84
EU	1464	370	26463	6838
FRANKR			3170	884
BELLUX	670	151	8578	2022
NIEDL	442	112	10320	2828
ITAL			1516	305
GRIECH	352	107	2881	619
TUERK	191	63	8434	1840
BULGAR	92	16	1246	189

Wichtigste Ursprungs- und Bestimmungs-Laender	DEZEMBER 1994		JAN./DEZ. 1994	
	dt = 100kg	1000 DM	dt = 100kg	1000 DM
AUSF	114*	25*	5685*	1557*
EU	114	25	3909	1066
FRANKR			526	153
NIEDL	36	8	1837	499
G BRIT			635	194
SCHWZ			1405	387
0811 90 99				
AND FRUECHTE GEKOCHT GEFR OHNE ZUCKER				
EINF	46233*	8144*	498278*	84968*
EV	2020	116	10812	478
AUS LG	955	175	12326	2501
EU	18711	3474	205080	35881
FRANKR	4132	819	31439	5771
BELLUX	4984	877	33772	6181
NIEDL	1387	301	30758	5075
ITAL	4635	840	34357	5680
GRIECH	2961	521	65876	11868
SPAN	672	116	8170	1522
NORWEG			713	418
SCHWED	214	119	6525	4164
FINNL	2341	1179	17391	9238
OESTER			486	197
TUERK	3934	589	48403	7375
ESTLD	1103	211	1914	454
POLEN	4684	394	49971	3921
TSCHE	3128	225	28952	1848
SLOWAK	880	75	4334	495
UNGARN	4692	425	27920	2980
BULGAR	951	90	17498	1629
W RUSS	24	2	1521	230
MOLDAU	180	6	3466	182
RUSSLD	213	46	2596	487
MAZED	360	42	16099	1646
MAROKK			1203	220
S AFR	421	56	9301	1329
USA	864	132	8275	1520
KANADA	624	314	2324	963
MEXIKO	178	42	908	245
GUATEM	964	198	5146	1014
HONDUR			662	133
COSTA	242	43	4353	892
DOM RP			1213	364
KOLUMB	56	14	579	128
PERU			1380	216
BRASIL	140	29	6010	1234
CHILE	387	63	8617	1466
ISRAEL	208	82	1505	601
THAIL	647	79	2962	534
PHILIP	189	83	1344	695
CHINA	160	46	1317	389
NEUSEE	203	68	5284	1282
AUSF	2671*	766*	58132*	12526*
EU	2492	714	53127	11242
FRANKR	251	89	2857	994
BELLUX	125	37	1311	526
NIEDL	1023	103	22182	3205
ITAL	421	46	12624	2147
G BRIT	858	361	8316	2330
DAENM	13	86	5799	1423
GRIECH		1	1423	258
SPAN	1	1	1582	341
NORWEG			670	172
FINNL	40	12	476	144
SCHWZ	43	19	828	261
OESTER	55	8	1898	432
0812 10 00				
KIRSCHEN VORLAEUFIG HALTBAR GEMACHT				
EINF	893*	75*	7874*	1059*
EU	803	64	7031	971
NIEDL	488	39	5422	634
ITAL	115	25	1085	251
AUSF	*	*	662*	118*
EU			662	118
0812 20 00				
ERDBEEREN VORLAEUFIG HALTBAR GEMACHT				
EINF	*	*	3377*	518*
AUS LG			197	21
EU			1476	294
FRANKR			323	110
NIEDL			884	147
POLEN			821	119
AUSF	232*	42*	4856*	1123*
EU	232	42	4833	1068
NIEDL	232	42	4602	1024
0812 90 10				
APRIKOSEN VORLAEUFIG HALTBAR GEMACHT				
EINF	21*	8*	1056*	148*
AUS LG			82	42
EU	4	3	683	79
AUSF	*	*	19*	6*

Wichtigste Ursprungs- und Bestimmungs-Laender	DEZEMBER 1994		JAN./DEZ. 1994	
	dt = 100kg	1000 DM	dt = 100kg	1000 DM
0812 90 20				
ORANGEN VORLAEUFIG HALTBAR GEMACHT				
EINF	2*	2*	161*	57*
EU	2	1	144	29
AUSF	2*	1*	2*	1*
EU	2	1	2	1
0812 90 30				
PAPAYA-FRUECHTE VORLAEUF HALTBAR GEM				
EINF	5*	2*	242*	64*
AUSF	*	*	*	*
0812 90 40				
HEIDELBEEREN VORLAEUF HALTBAR GEMACHT				
EINF	*	*	89*	23*
EU			88	22
AUSF	*	*	*	*
0812 90 50				
SCHW JOHANNISBEEREN VORL HALTBAR GEM				
EINF	*	*	539*	35*
EU			539	35
AUSF	*	*	1*	1*
0812 90 60				
HIMBEEREN VORLAEUFIG HALTBAR GEMACHT				
EINF	430*	85*	4798*	773*
EU	210	40	2761	530
NIEDL	209	39	2736	527
MAZED	220	25	1801	210
AUSF	*	*	1816*	502*
EU			1586	478
NIEDL			1586	478
0812 90 90				
AND FRUECHTE VORLAEUF HALTBAR GEMACHT				
EINF	1387*	189*	19363*	1738*
AUS LG			8	2
EU	1004	110	13985	1306
FRANKR	85	28	656	198
BELLUX			1482	124
NIEDL	753	75	11348	896
POLEN			3577	185
RUMAEN	154	24	1225	145
AUSF	524*	210*	1042*	370*
EU	71	27	270	81
POLEN	423	165	731	285
0813 10 00				
APRIKOSEN GETROCKNET				
EINF	8885*	2281*	69960*	23672*
EV			51	12
AUS LG	302	45	7870	1849
EU	59	35	1272	834
FRANKR	3	3	310	135
NIEDL	48	22	158	109
ITAL	3	3	435	424
TUERK	7911	2019	59408	20918
S AFR	240	143	1485	668
IRAN	676	84	7672	1195
AUSF	1289*	465*	9863*	4894*
EU	840	191	4338	2130
FRANKR	112	31	739	400
BELLUX			415	172
NIEDL	254	98	1177	616
ITAL	21	8	628	342
DAENM	161	52	1135	493
NORWEG	50	13	409	217
SCHWED	58	31	461	271
FINNL	67	14	677	223
SCHWZ	44	24	575	373
OESTER	105	40	663	396
POLEN	139	46	1067	527
TSCHE	141	49	924	384
0813 20 00				
PFLAUMEN GETROCKNET				
EINF	16468*	6336*	155752*	63292*
EV	805	111	15840	2084

Wichtigste Ursprungs- und Bestimmungs-Laender	DEZEMBER 1994		JAN./DEZ. 1994	
	dt = 100kg	1000 DM	dt = 100kg	1000 DM
AUS LG	4714	1811	31042	12723
EU	2675	808	24220	8721
FRANKR	2608	766	23492	8431
NIEDL	26	11	531	125
ITAL	38	30	190	163
TUERK	251	132	1923	787
MAZED	800	109	15833	1987
USA	12599	5222	113122	51648
AUSF	764*	249*	4964*	2337*
EV			65	27
PV			6	2
EU	593	187	1759	822
FRANKR	1	1	517	201
BELLUX	4	4	110	102
NIEDL	70	52	181	129
DAENM	496	112	769	264
NORWEG			336	144
SCHWED	12	8	267	127
SCHWZ	33	17	513	296
OESTER	27	12	611	305
POLEN	12	4	614	311
0813 30 00				
AEPFEL GETROCKNET				
EINF	6403*	3391*	41843*	20814*
EV	10	4	27	12
AUS LG	484	223	6911	2914
EU	2026	1515	10476	7915
ITAL	1984	1466	10353	7809
TUERK	2302	795	10497	3845
UNGARN	686	471	2860	1786
RUMAEN			1398	223
ALBAN	56	8	600	128
USA	10	4	494	325
CHILE	688	398	7910	4050
ARGENT	68	39	317	157
CHINA	563	161	4992	1748
NEUSEE			424	243
AUSF	314*	226*	3226*	2459*
EV			8	4
EU	126	103	1352	1087
FRANKR	61	49	186	167
NIEDL	3	3	513	438
G BRIT	7	7	180	134
DAENM	50	38	366	239
OESTER	101	54	681	390
POLEN			208	160
USA	50	43	544	468
0813 40 10				
PFIRSICHE USW GETROCKNET				
EINF	1927*	609*	21970*	6704*
EV			13	7
AUS LG	733	243	5860	2255
EU	538	89	13357	3202
ITAL	538	89	13320	3171
TUERK	40	21	218	106
S AFR	691	296	3300	1430
USA			219	116
CHILE			218	114
CHINA	658	203	4604	1709
AUSF	48*	43*	338*	276*
EU	1	4	138	89
SCHWED	20	20	113	122
0813 40 30				
BIRNEN GETROCKNET				
EINF	1418*	486*	11238*	4382*
LV			100	41
AUS LG	773	246	7536	2729
EU	2	1	82	102
SCHWZ			793	360
TUERK	19	10	161	138
S AFR	246	123	988	606
USA	4	1	584	244
CHILE	3	1	590	232
ARGENT	462	144	4600	1570
CHINA	682	206	3426	1194
AUSF	71*	16*	326*	165*
EU	13	9	148	113
0813 40 50				
PAPAYA-FRUECHTE GETROCKNET				
EINF	55*	32*	479*	321*
AUS LG	2	1	128	107
EU			18	9
THAIL	53	31	399	280
AUSF	1*	1*	8*	8*
EU	1	1	3	2

Wichtigste Ursprungs- und Bestimmungs-Laender	DEZEMBER 1994		JAN./DEZ. 1994	
	dt = 100kg	1000 DM	dt = 100kg	1000 DM
0813 40 60				
TAMARINDEN GETROCKNET				
EINF	55*	11*	342*	64*
EU	1	2	6	6
AUSF	49*	12*	92*	23*
EU	6	2	12	6
0813 40 80				
ANDERE FRUECHTE GETROCKNET				
EINF	3536*	1127*	61883*	22929*
EV			12	4
AUS LG	544	206	3851	1393
EU	216	307	2069	2890
FRANKR	24	25	229	196
NIEDL	16	15	248	203
ITAL	38	164	361	1478
DAENM	13	61	48	247
PORTUG			726	261
SPAN	98	32	358	180
TUERK	47	21	378	128
POLEN	111	38	1628	803
SLOWAK			1780	649
UNGARN	376	75	2164	1174
RUMAEN	9	2	1248	332
BULGAR	1508	207	4429	702
ALBAN	12	2	1263	280
S AFR			358	107
USA	1	2	77	382
CHILE	818	292	44067	15216
CHINA			712	210
AUSF	1070*	1038*	13929*	12200*
EV			86	269
LV	13	56	148	688
EU	293	464	3389	4623
FRANKR	39	168	316	781
BELLUX	1	2	624	784
NIEDL	14	26	480	408
ITAL	1	3	227	184
G BRIT	21	120	485	1727
DAENM	130	84	606	364
SPAN	85	60	662	292
NORWEG	9	6	250	180
SCHWED	71	89	807	1485
FINNL	12	11	477	326
SCHWZ	51	25	758	488
OESTER	368	262	4678	2808
LETTLD	18	12	182	117
POLEN	28	23	857	828
TSCHE	42	30	426	258
UNGARN	6	4	348	291
RUSSLD	5	3	140	104
KROAT	80	38	318	142
USA	7	4	289	120
JAPAN	21	13	204	212
N ERM	13	10	209	138
0813 50 11				
MISCHOBST OHNE PFLAUMEN GETROCKNET				
EINF	26*	21*	268*	163*
EU	19	13	223	140
FRANKR	7	4	189	100
AUSF	12*	10*	102*	84*
EU	1	1	5	5
0813 50 19				
MISCHOBST MIT PFLAUMEN GETROCKNET				
EINF	323*	54*	2267*	468*
EV	284	31	2009	275
AUS LG	284	31	2009	275
EU	10	4	226	170
ITAL			98	135
TUERK	24	15	883	117
USA	269	35	1074	139
AUSF	561*	262*	4883*	2456*
EV	18	7	966	417
LV			15	6
EU	29	24	2246	1198
FRANKR	4	5	1079	553
NIEDL			983	503
SCHWED	72	33	650	303
FINNL	230	88	949	392
POLEN	138	59	246	107
0813 50 30				
MISCHUNG V SCHALENFR POS 0801 U 0802				
EINF	119*	34*	240*	90*
EU	113	29	184	62
AUSF	101*	52*	1586*	863*
EU	4	8	64	100
SCHWZ	3	4	729	386
OESTER	66	28	306	147
TSCHE			293	123
0813 50 91				
AND MISCH V GETR FRUECH O PFLAUM FEIG				
EINF	15*	11*	911*	308*
EV			25	7
AUS LG			25	7
EU	6	5	817	237
NIEDL	6	5	812	234
AUSF	193*	141*	4970*	3352*
EV			5	4
EU	24	17	3392	2117
FRANKR	5	5	529	326
BELLUX	19	12	265	169
NIEDL			2507	1570
NORWEG	23	36	154	229
OESTER	14	13	224	185
MALTA			102	104
LETTLD	7	4	348	198
RUSSLD	2	3	183	141
0813 50 99				
AND MISCHUNGEN V GETROCKNET FRUECHTEN				
EINF	41*	28*	1038*	881*
EU	35	26	740	667
FRANKR	20	16	478	329
G BRIT			82	205
TUNES			192	141
AUSF	47*	69*	763*	859*
EU	7	8	252	233
BELLUX	1	1	125	139
SCHWED	6	18	86	140
SCHWZ	6	7	148	164
0814 00 00				
SCHALEN V ZITRUSFRUECHTEN MELONEN				
EINF	3664*	755*	66875*	4933*
LV			14	15
AUS LG			148	34
EU	1049	175	9683	1072
NIEDL	668	66	6144	175
SPAN	381	119	3527	890
TUERK			438	103
TSCHE			595	131
MAROKK	252	43	613	107
GHANA			715	197
USA	1185	289	4392	564
HAITI	897	183	5051	858
BRASIL			32304	611
ARGENT			7585	185
ISRAEL	172	24	2680	628
CHINA			1201	183
AUSF	597*	206*	4830*	1808*
LV			14	15
EU	332	103	1672	674
NIEDL	14	4	412	140
G BRIT	10	5	392	178
SPAN	286	81	467	161
OESTER	93	42	785	311
POLEN	16	9	261	107
UNGARN	118	33	801	140
USA	29	13	687	306
0899 00 00				
NICHT AUFGEGLIED INTRAERGEBNIS KAP 08				
EINF	*	*	*	*
AUSF	*	*	*	*

KAPITEL 9

KAFFEE, TEE, MATE UND GEWUERZE

	SACK		SACK	
0901 11 00				
KAFFEE NICHT GER NICHT ENTKOFF				
EINF	1742683*	5799994*	12518094*	30069578*
GEW DT	1045865		7750237	
EV	101614	30573	687924	146738
LV	81463	24785	290947	67302
AUS LG	1119335	384964	7871050	1837079
EU	4351	1739	35799	9986
BELLUX	4184	1672	34407	9398
ITAL			723	406
GUINEA	1126	321	8070	2316
SIER L	336	60	18000	2602
ELFBK	18397	4035	205466	28458
GHANA			16684	3062
TOGO	449	94	8575	1844
BENIN			878	272
KAMERU	8919	2960	140589	31310
ZENTAF	345	111	408	130
ZAIRE	5245	2131	33184	8894
RUANDA	166	30	121062	22613
BURUND	18886	7368	195370	46868
AETHIO	83224	24644	393438	111113
KENIA	83107	29529	500664	156373
UGANDA	50673	15439	339306	80015
TANSAN	13484	4389	197889	42024
MADAG	7388	2184	24628	4805
SAMBIA	324	188	7722	1697
SIMBAB	220	89	16076	3662
MALAWI	923	305	13783	2826
USA	119	57	2362	516
MEXIKO	12251	3237	88224	19802
GUATEM	60153	18704	517190	116283
HONDUR	36383	10670	337131	76443
EL SAL	180488	51458	1330605	300258
NICARA	18090	5399	226291	50242
COSTA	78341	23904	447913	102334
PANAMA			10530	2083
KUBA	2294	728	20579	4514
HAITI	817	212	6541	1004
DOM RP	1684	588	9302	2539
TRINID	21	3	1794	209
KOLUMB	510897	182158	3768926	921917
VENEZU	2842	784	40688	8213
ECUAD	60867	21055	306979	80140
PERU	73291	26602	296391	85859
BRASIL	114965	36192	990395	216411
BOLIV	4110	1449	21698	5838
INDIEN	22314	6920	426729	80480
SRILAN			5404	828
THAIL	1726	624	3859	875
LAOS	220	40	5280	778
VIETN	53392	25377	403961	76599
INDONE	79516	18139	758491	124130
SINGAP	127	41	2213	316
PAPUA	140001	50108	607538	165023
N ERM	55	9	1041	169
AUSF	12404*	4257*	188838*	45685*
GEW DT	7442		113291	
EV	353	112	17051	3366
LV	4825	1477	40389	10018
PV			47	15
EU	7223	2667	123399	29459
FRANKR	4160	1583	49774	13044
BELLUX	25	14	14839	2816
NIEDL			7765	1721
ITAL	1182	484	19057	5001
G BRIT			3268	935
DAENM	1192	397	17710	4307
PORTUG			606	182
SPAN	664	219	10350	1483
SCHWED			496	227
SCHWZ	383	116	8887	1904
OESTER	4726	1447	51071	12992
USA			761	333
SAUDIA			1200	248
JAPAN			2293	382
0901 12 00				
KAFFEE NICHT GER ENTKOFFEINIERT				
	SACK		SACK	
EINF	379*	171*	7364*	2288*
GEW DT	228		4414	
LV			356	114
EU	379	171	6944	2161
FRANKR	379	171	6926	2148
INDONE			298	103
AUSF	81223*	31248*	9718894*	2791968*
GEW DT	48737		583166	
EV	40803	16119	510464	150025
LV	20883	7741	237473	64433
EU	8319	3632	198287	57618
FRANKR			35998	10417
BELLUX	784	258	15093	3898
NIEDL	3471	1582	47904	14210
ITAL	278	80	4898	1412
G BRIT	1563	727	77879	22525
DAENM			1830	711
PORTUG	697	276	8110	1498
SPAN	1441	588	9490	2906
KANARI			966	345
NORWEG			3863	1492
SCHWED	2866	1498	29148	11099
SCHWZ	681	291	17765	5898
OESTER	7242	2789	66862	17887
POLEN	1867	487	6187	1509
TSCHE			3412	859
USA	58919	21990	527908	177730
KANADA			8473	2214
COSTA			856	261
ISRAEL	1204	536	5058	1617
SKOREA			580	143
AUSTRL			394	169
NEUSEE			1041	281

Wichtigste Ursprungs- und Bestimmungs-Laender	DEZEMBER 1994		JAN./DEZ. 1994	
	dt = 100kg	1000 DM	dt = 100kg	1000 DM
0901 21 00				
KAFFEE GEROESTET NICHT ENTKOFFEINIERT				
	DT		DT	
EINF	7259*	7224*	71536*	59021*
EV	92	48	894	345
LV			21	11
AUS LG	131	71	1385	721
EU	5415	5772	60939	51859
FRANKR	176	135	8633	6242
BELLUX	801	683	6313	4858
NIEDL	538	591	3864	3373
ITAL	3559	4056	36977	33298
G BRIT	14	59	526	1417
DAENM	254	180	3802	2425
GRIECH	33	32	322	361
PORTUG	40	34	233	184
SCHWZ	118	83	1017	998
OESTER	281	287	3018	1985
POLEN	129	68	310	126
TANSAN	37	37	112	119
USA	31	48	87	128
GUATEM			291	159
COSTA			847	234
KOLUMB	10	17	182	113
PERU	802	462	2236	1361
BRASIL	39	35	939	460
CHINA	346	321	1099	1025
AUSF	46329*	40681*	617897*	438766*
EV	16473	15498	199187	136522
LV	5	9	493	219
EU	35537	31793	456356	336395
FRANKR	2489	1673	43902	19073
BELLUX	14136	13959	193170	164414
NIEDL	13237	11902	161770	108883
ITAL	1227	854	11207	8894
G BRIT	819	723	23565	17670
IRLAND	18	29	365	368
DAENM	1695	738	15332	5807
GRIECH	1177	1354	16298	12504
SPAN	737	561	2726	1786
KANARI	19	26	649	833
NORWEG	829	678	3263	2071
SCHWED	489	428	7612	4387
FINNL	158	140	813	608
SCHWZ	45	44	580	366
OESTER	3181	2075	19174	12429
TUERK	101	93	3101	1836
LETTLD	1	2	1062	739
LITAU	878	726	3879	2817
POLEN	2083	1703	80365	46156
TSCHE	107	91	8609	5058
SLOWAK			190	116
UNGARN			273	183
RUMAEN	495	400	6530	3705
BULGAR	106	73	885	572
UKRAIN	187	123	642	408
W RUSS	40	36	597	271
RUSSLD	364	357	5266	3650
AEGYPT			203	137
S AFR	60	41	442	374
USA	115	144	2224	2047
KANADA	58	32	1031	783
BRASIL			248	190
ZYPERN	123	91	941	586
ISRAEL	14	14	1248	1232
SAUDIA	73	69	1838	1621
KUWAIT			154	164
A EMIR	135	110	657	514
OMAN			195	181
SINGAP			132	123
JAPAN	90	79	466	388
HONGK	399	448	2173	1674
AUSTRL	564	693	2627	2358
NEUSEE	34	39	178	144
SCHIFF	5	13	361	372
0901 22 00				
KAFFEE GEROESTET ENTKOFFEINIERT				
EINF	50*	56*	458*	599*
EU	49	50	415	511
NIEDL	34	33	183	233
ITAL	14	12	121	137
AUSF	8494*	7384*	96206*	78781*
EV	797	849	11934	10436
EU	8004	6923	90526	74650
FRANKR	4228	2946	19313	11858
BELLUX	1784	2010	37808	36621
NIEDL	1667	1672	27382	22009
ITAL	60	47	700	426
G BRIT	101	111	1949	1549
DAENM	65	43	1627	969
GRIECH	22	20	778	618
SPAN	87	74	956	669
OESTER	177	159	1273	925
LITAU	167	145	294	242
POLEN	68	62	2820	1669
TSCHE			184	102
RUSSLD	15	24	168	195
USA	5	5	326	310
0901 30 00				
KAFFEESCHALEN UND KAFFEEHAEUTCHEN				
EINF	*	*	412*	110*
BRASIL			412	110
AUSF	*	*	981*	16*
EU			939	9
0901 40 00				
KAFFEEMITTEL MIT KAFFEEGEHALT				
EINF	59*	39*	93*	78*
AUS LG			3	1
EU			26	30
AUSF	8*	17*	94*	184*
EU			20	43
0902 10 00				
GRUENER TEE NICHT FERMENT UMSCH <3 KG				
EINF	191*	198*	1104*	1586*
AUS LG	17	25	80	150
EU		1	223	148
CHINA	156	103	398	564
JAPAN	15	62	210	537
TAIWAN	2	2	155	144
AUSF	40*	50*	306*	416*
EU	2	5	38	65
RUSSLD			92	102
0902 20 00				
GRUENER TEE NICHT FERMENT UMSCH >3 KG				
EINF	218*	249*	2004*	2034*
AUS LG	24	65	440	450
EU			5	5
TUERK			215	116
CHINA	141	144	1205	1091
JAPAN	21	40	230	504
TAIWAN	40	54	196	211
AUSF	33*	41*	536*	466*
EU	18	15	207	150
0902 30 00				
SCHWARZER TEE IN UMSCHLIESSUNG < 3 KG				
EINF	2606*	2928*	21201*	26834*
PV	3	11	23	63
AUS LG	352	371	2014	2133
EU	446	1257	4926	13204
NIEDL	288	1052	2709	10011
G BRIT	95	150	1944	3048
OESTER	76	70	730	859
TUERK	259	103	3111	1193
SIMBAB	103	77	270	210
INDIEN	504	645	3305	3878
SRILAN	994	554	7131	5965
CHINA	198	170	1104	974
HONGK	22	32	98	152
AUSF	2319*	2834*	30878*	35676*
PV	12	21	21	36
EU	1137	1344	18668	19566
FRANKR	153	151	1695	2017
BELLUX	102	118	1283	1395
NIEDL	603	746	7837	9615
ITAL	74	170	1184	2980
G BRIT			1073	1102
DAENM	189	138	2183	1828
SPAN	16	21	433	612
NORWEG	72	83	308	365
SCHWED	113	141	1791	1930
SCHWZ	171	196	1532	1873
OESTER	212	117	847	1036
TUERK	25	16	126	187
LITAU	34	60	469	528
POLEN	22	18	250	198
UKRAIN	13	19	278	312
W RUSS	14	9	173	307
RUSSLD	411	713	5763	7765
ASERB			1388	377
KANADA			379	315
JAPAN			101	204
0902 40 00				
SCHWARZER TEE IN UMSCHLIESSUNG > 3 KG				
EINF	29313*	16787*	264269*	147251*
AUS LG	12003	9094	80207	63610
EU	490	193	3723	1777
FRANKR	144	61	428	310
NIEDL	148	41	1003	507
G BRIT	45	52	2009	672
TUERK	145	49	2207	437
SUDAN			3150	461
KENIA	205	153	2694	1440
TANSAN	5	5	1633	886
MAURIT	149	119	593	361
SIMBAB	300	63	1703	389
MALAWI	731	210	17075	4401
S AFR	212	47	2910	715
BRASIL	9	3	1094	239
ARGENT	579	206	8259	1967
INDIEN	8730	7079	69592	62525
SRILAN	6982	2637	60920	23511
NEPAL	1	1	113	155
VIETN	317	240	5317	2530
INDONE	4130	2158	40103	18982
MALAYS			1137	243
CHINA	6040	3387	49011	24152
JAPAN	6	19	98	245
TAIWAN	47	46	378	381
PAPUA	108	86	952	382
AUSF	8007*	4834*	97277*	61502*
EU	3545	1467	36727	17570
FRANKR	583	415	8602	5409
BELLUX	88	85	844	580
NIEDL	336	129	1686	844
ITAL	308	284	3675	3174
G BRIT	1915	426	16369	5024
IRLAND	135	30	572	130
DAENM	115	63	3967	1480
SPAN	98	55	1274	902
NORWEG	6	6	158	140
SCHWED	83	56	873	380
FINNL	8	5	130	109
SCHWZ	44	61	1174	836
OESTER	381	163	5447	2883
LITAU	9	6	175	138
POLEN	123	53	339	204
TSCHE	9	9	576	327
SLOWAK	90	25	590	173
UKRAIN			337	134
RUSSLD	4	4	1057	743
KANADA	1008	849	18986	13224
JAPAN	43	73	554	882
AUSTRL	94	74	465	361
0903 00 00				
MATE				
EINF	483*	146*	5835*	1883*
AUS LG			2	1
EU			12	6
BRASIL	450	133	5639	1797
AUSF	122*	77*	1169*	1091*
EV			20	9
EU			115	61
OESTER	19	23	492	636
S AFR	100	51	219	111
0904 11 10				
PFEFFER NICHT GEM HERST ETHER OEL USW				
EINF	21*	5*	207*	74*
AUS LG			42	14
EU	21	5	147	50
AUSF	5*	4*	103*	103*
EU			2	17
0904 11 90				
ANDERER PFEFFER NICHT GEMAHLEN USW				
EINF	21606*	8889*	167886*	60195*
AUS LG	2389	969	15516	5588
EU	181	103	3896	1794
FRANKR	136	71	381	251
NIEDL	40	20	3362	1445
MADAG	297	95	1970	727
USA	181	45	309	149
BRASIL	5681	2142	58476	17815
INDIEN	969	316	12118	4125
SRILAN	11	12	568	139
THAIL	176	74	2891	801
VIETN	474	128	2261	837
INDONE	7031	3119	54026	22397
MALAYS	2724	993	21193	7263
SINGAP	277	97	1497	518
CHINA	2812	1358	5378	2889
HONGK	812	381	813	382
AUSF	562*	476*	8573*	5649*
EU	212	232	4170	2953
FRANKR	59	118	1170	973
BELLUX	1	1	177	120
NIEDL	18	21	1011	675
ITAL	27	10	439	248
G BRIT	8	13	424	342
DAENM	3	2	516	253
SPAN	82	49	350	227
NORWEG	7	10	290	202
SCHWED	10	10	89	108
SCHWZ	15	34	319	291
OESTER	18	12	382	305
POLEN	215	88	807	288
TSCHE	100	42	724	316
USA	9	7	81	223
HONGK			198	148

Wichtigste Ursprungs- und Bestimmungs-Laender	DEZEMBER 1994		JAN./DEZ. 1994	
	dt = 100kg	1000 DM	dt = 100kg	1000 DM
0904 12 00				
PFEFFER GEMAHLEN OD SONST ZERKLEINERT				
EINF	208*	173*	2155*	1508*
LV			11	4
AUS LG	40	16	500	229
EU	122	62	739	492
NIEDL	49	30	444	253
USA	46	32	589	308
JAPAN	17	6	76	290
AUSF	761*	485*	9742*	5672*
LV			36	28
EU	229	170	4937	3074
FRANKR	112	88	1901	937
BELLUX	21	13	486	320
NIEDL	2	2	394	301
ITAL	3	3	167	185
G BRIT	33	21	604	370
IRLAND	29	66	250	317
DAENM	23	12	217	203
SPAN	8	5	718	347
NORWEG	23	25	362	256
SCHWZ	31	36	239	245
TSCHE	32	15	274	144
SLOWAK	66	23	262	101
USA	173	78	1593	705
BRASIL			529	155
AUSTRL	68	40	248	126
0904 20 10				
GEMUESEPAPRIKA USW NICHT GEMAHLEN				
EINF	1800*	1348*	14632*	9568*
EV	68	52	1691	1057
AUS LG	798	304	7242	3946
EU	74	115	1520	1527
BELLUX	2	15	114	147
NIEDL	3	22	414	307
GRIECH	41	54	193	259
SPAN	6	7	615	676
TUERK	669	621	3078	2382
UNGARN	320	292	1722	1368
USA	36	117	138	455
BRASIL			901	333
CHILE	7	7	1222	1148
CHINA	633	181	5332	2068
AUSF	700*	871*	4765*	5806*
EV	170	220	1337	1611
PV			1	2
EU	291	414	2421	3075
FRANKR	94	62	672	577
BELLUX	56	47	286	265
NIEDL	22	70	713	842
G BRIT	26	27	131	144
DAENM	36	109	309	798
SPAN	80	86	233	374
SCHWED	73	101	689	877
FINNL	75	80	305	347
OESTER	99	86	388	296
POLEN	13	17	86	101
USA	10	7	288	204
JAPAN	71	90	197	345
AUSTRL	4	7	116	147
0904 20 31				
CAPSICUMFRUECHTE HERST V CAPSICIN USW				
EINF	*	*	96*	12*
EU				2
AUSF	*	*	1*	10*
EU			1	10
0904 20 26				
CAPSICUMFRUECHTE HERST V ETHER OEL				
EINF	*	*	*	*
AUSF	*	*	1*	1*
EU			1	1
0904 20 39				
AND CAPSICUMFRUECHTE NICHT GEMAHLEN				
EINF	1467*	423*	12237*	3776*
AUS LG	222	69	1510	499
EU	2	2	2021	658
SPAN			1864	565
TUERK			630	199
MALAWI	38	19	303	155
USA	503	128	2831	662
MEXIKO	366	101	1294	398
HONDUR	55	15	436	133
JAMAIK	413	132	2702	942
BRASIL			1046	314
AUSF	167*	134*	1921*	1296*
EU	26	13	271	134
POLEN	128	113	1044	843
TSCHE	2	2	231	111
0904 20 90				
CAPSICUM- PIMENTAFRUECHTE GEMAHLEN				
EINF	12514*	4412*	96380*	36831*
EV			1016	382
LV			14	4
AUS LG	1647	532	17236	6887
EU	2327	690	23203	8015
FRANKR			614	284
NIEDL	92	78	2580	1516
SPAN	2080	569	19749	6055
TUERK	691	397	5565	2238
UNGARN	2368	1022	19792	10687
BULGAR	31	14	1134	390
MAROKK	1675	558	8633	2844
S AFR	438	91	683	165
USA	154	67	8983	2384
MEXIKO			891	345
BRASIL	2242	659	14065	4145
ISRAEL	1779	756	7810	3420
THAIL	4	2	504	180
CHINA	668	115	6817	1645
AUSF	920*	552*	18487*	9971*
EV	92	110	624	721
EU	342	173	9264	5441
FRANKR	63	40	2292	1192
BELLUX	48	24	716	480
NIEDL	164	64	3761	1919
ITAL	2	4	101	133
G BRIT	15	13	237	228
DAENM	42	20	815	776
SPAN			1269	619
NORWEG	6	18	261	223
SCHWED	4	1	182	161
FINNL	42	49	129	140
SCHWZ	1	1	313	228
OESTER	176	71	1228	718
POLEN	64	45	904	678
TSCHE	124	54	733	366
SLOWAK	51	22	254	116
UNGARN			374	166
USA	20	12	3915	739
SINGAP	13	9	169	112
JAPAN			76	132
AUSTRL	60	79	336	393
0905 00 00				
VANILLE				
EINF	432*	3028*	3458*	26923*
AUS LG	141	1193	1164	11543
EU	5	6	188	318
NIEDL			112	183
IND OZ			20	166
MADAG	242	2064	2251	22165
REUN	7	102	31	383
KOMOR	69	529	202	1830
MAYOTT			22	295
USA	50	16	300	148
INDONE	50	308	200	1002
F POLY			34	462
AUSF	123*	1226*	2343*	24147*
EU	68	600	1490	13864
FRANKR	32	281	804	7494
BELLUX	7	69	48	546
NIEDL	4	46	164	1659
ITAL	2	26	72	856
G BRIT		1	97	1003
DAENM	23	174	293	2178
NORWEG		2	8	119
SCHWED		3	22	263
SCHWZ	7	113	125	1803
OESTER	1	10	27	282
POLEN	3	32	14	146
USA	26	297	505	5895
KANADA		2	25	242
JAPAN	17	153	108	1237
0906 10 00				
ZIMT ZIMTBLUETEN NICHT GEMAHLEN USW				
EINF	1657*	611*	17282*	6544*
AUS LG			1151	399
EU	4	3	118	74
MADAG	381	83	3002	748
MAYOTT	123	43	637	217
SRILAN	104	92	1749	1234
VIETN	73	22	1940	581
INDONE	847	317	8189	3166
CHINA	124	50	1478	476
AUSF	224*	121*	1541*	611*
PV			3	4
EU	8	8	453	253
DAENM	3	3	286	111
0906 20 00				
ZIMT ZIMTBLUETEN GEMAHLEN USW				
EINF	638*	219*	4102*	1598*
LV			19	14
AUS LG	228	57	802	228
EU	143	83	1051	560
NIEDL	143	83	1047	556
MADAG	57	12	833	180
SRILAN	1	2	229	214
INDONE	359	96	1317	400
AUSF	198*	126*	1812*	1082*
LV			19	14
EU	23	24	463	306
USA	91	41	305	142
0907 00 00				
GEWUERZNELKE MUTTERNELKE NELKENSTIELE				
EINF	650*	96*	5736*	814*
LV			10	7
AUS LG	85	10	820	119
EU	80	12	80	12
MADAG	504	57	3641	458
KOMOR	80	5	1604	220
AUSF	37*	36*	693*	377*
LV			10	7
EU	13	22	145	150
0908 10 10				
MUSKATNUSS NICHT GEMAHL HST ETHEROEL				
EINF	*	*	211*	51*
EU			80	8
AUSF	*	*	27*	19*
EU				1
0908 10 90				
ANDERE MUSKATNUESSE				
EINF	2383*	774*	22112*	6221*
AUS LG	385	96	2678	625
EU	126	34	1359	357
NIEDL	126	34	1351	344
GRENAD	999	328	7917	2222
INDONE	1173	361	11720	3284
AUSF	99*	67*	3332*	1416*
EU	47	37	722	385
SCHWED			298	132
POLEN	2	1	422	145
USA			708	302
BRASIL			617	138
0908 20 10				
MUSKATBLUEYE NICHT GEMAHLEN USW				
EINF	1179*	664*	7825*	3336*
AUS LG	50	21	1060	444
EU			109	46
GRENAD	125	97	1325	701
INDIEN	35	23	254	122
INDONE	997	535	5493	2210
SINGAP			308	152
AUSF	11*	14*	436*	255*
EU	4	3	280	148
NIEDL			250	130
0908 20 90				
MUSKATBLUETE GEMAHLEN SONST ZERKLEIN				
EINF	13*	13*	300*	225*
EU	3	2	88	51
SCHWZ	10	11	102	110
AUSF	62*	45*	606*	380*
EU	43	25	314	182
0908 30 00				
AMOMEN UND KARDAMOMEN				
EINF	598*	449*	4045*	2858*
LV			8	5
AUS LG	75	73	295	245
EU			27	19

Wichtigste Ursprungs- und Bestimmungs-Laender	DEZEMBER 1994 dt - 100kg	DEZEMBER 1994 1000 DM	JAN./DEZ. 1994 dt - 100kg	JAN./DEZ. 1994 1000 DM
GUATEM	511	398	2525	2004
INDONE			732	326
PAPUA			214	142
AUSF	75*	73*	856*	843*
LV			7	5
EU	7	11	133	179
NORWEG	64	58	487	433
0909 10 10				
ANISFRUECHTE				
EINF	730*	526*	7268*	2568*
AUS LG	141	31	882	245
EU	329	437	1740	1148
FRANKR	303	426	526	687
SPAN	26	9	1085	405
TUERK	357	74	4175	1109
UNGARN	20	3	1033	140
AUSF	108*	40*	1195*	495*
EU	2	3	105	57
OESTER	30	10	448	169
0909 10 90				
STERNANISFRUECHTE				
EINF	308*	295*	1453*	1137*
AUS LG	73	49	459	309
EU	69	135	135	263
FRANKR	69	135	132	259
CHINA	237	159	1290	854
AUSF	36*	34*	402*	369*
EU	12	13	154	171
0909 20 00				
KORIANDERFRUECHTE				
EINF	2364*	182*	26909*	2490*
LV			5	3
AUS LG	248	12	2263	166
EU	248	14	667	122
RUMAEN	300	17	1507	140
BULGAR	1127	65	9031	589
RUSSLD			9280	370
MAROKK	12	5	838	127
AEGYPT	150	24	4293	671
AUSF	237*	34*	2667*	472*
LV			5	3
EU	64	12	1473	273
G BRIT	51	8	943	180
0909 30 11				
KREUZKUEMMELFRUECHTE HERST ETHER OEL				
EINF	*	*	*	*
AUSF	*	*	2*	1*
EU			2	1
0909 30 19				
AND KREUZKUEMMELFRUECHTE NICHT GEMAHL				
EINF	187*	47*	2269*	514*
AUS LG			50	14
EU			6	3
TUERK	133	33	1604	369
TSCHE			517	178
AUSF	*	*	212*	55*
PV			1	1
EU			11	4
0909 30 90				
KREUZKUEMMELFRUECHTE GEMAHLEN USW				
EINF	34*	14*	131*	64*
EU			15	9
AUSF	10*	5*	111*	67*
EU	5	1	96	27
0909 40 11				
KUEMMELFRUECHTE NICHT GEM HST ETHOEL				
EINF	*	*	100*	29*
AUSF	*	*	*	*
0909 40 19				
AND KUEMMELFRUECHTE NICHT GEMAHLEN				
EINF	2508*	836*	25983*	8864*
AUS LG	358	101	1503	401
EU	871	318	10824	4074
NIEDL	846	309	9296	3287
DAENM	25	9	1114	741
FINNL	188	43	861	227
TUERK	66	17	852	149
LITAU			855	307
POLEN	178	74	3534	1261
TSCHE	400	163	704	259
UNGARN	692	181	4502	1331
AEGYPT	140	38	2410	727
SYRIEN			788	188
AUSF	91*	29*	5876*	2266*
EU	32	10	1801	728
NIEDL			469	184
G BRIT			902	330
OESTER	11	2	1362	860
TSCHE			1178	428
UNGARN			200	116
0909 40 90				
KUEMMELFRUECHTE GEMAHLEN SONST ZERKL				
EINF	126*	37*	1689*	565*
EU			607	228
NIEDL			442	182
TUERK	122	33	463	130
AUSF	20*	12*	460*	175*
EU	4	4	78	69
0909 50 11				
FENCHELFRUECHTE USW HERST ETHER OELE				
EINF	7*	1*	507*	64*
EU	7	1	7	1
AUSF	*	*	*	*
0909 50 19				
AND FENCHELFRUECHTE USW NICHT GEMAHL				
EINF	8007*	761*	28934*	4746*
AUS LG	105	15	2960	309
EU	174	49	1482	467
FRANKR	154	37	988	266
NIEDL			400	148
POLEN	100	33	821	183
UNGARN	202	19	918	162
BULGAR	2131	226	5149	592
ALBAN	624	113	2068	387
MAZED	1015	229	8498	1759
CHINA	411	33	8818	992
AUSF	511*	194*	4850*	2000*
EV			20	9
EU	189	72	1451	756
BELLUX	65	16	255	111
ITAL	4	9	78	144
G BRIT	59	27	572	298
SCHWZ	55	14	802	285
OESTER	52	16	598	194
POLEN	6	3	417	125
0909 50 90				
FENCHELFRUECHTE USW GEMAHL ZERKLEIN				
EINF	*	*	236*	115*
AUSF	59*	77*	1384*	1182*
EU	16	7	440	284
NIEDL	4	2	232	176
SCHWZ	22	50	616	588
0910 10 00				
INGWER				
EINF	1909*	598*	16343*	4566*
LV			15	9
AUS LG	495	155	2468	620
EU	18	8	483	173
NIEDL	16	7	288	138
NIGERI	18	3	962	151
S AFR	14	5	448	158
BRASIL	217	87	1748	754
THAIL	14	7	284	139
INDONE			1052	249
CHINA	1211	244	8324	2070
HONGK	244	102	1088	470
AUSF	231*	88*	1556*	681*
LV			15	9
EU	21	15	339	192
SCHWED	5	3	247	103
0910 20 10				
SAFRAN NICHT GEMAHLEN OD SONST ZERKL				
EINF	9*	246*	73*	2833*
AUS LG		6	21	971
EU		15	1	183
SPAN		14	1	176
IRAN	9	229	71	2590
AUSF	9*	412*	53*	2627*
EV		15		15
EU	9	394	53	2548
FRANKR			5	224
ITAL		25	6	431
SPAN	9	367	42	1872
0910 20 90				
SAFRAN GEMAHLEN OD SONST ZERKLEINERT				
EINF	*	12*	11*	323*
EU		12	11	311
SPAN		9	2	225
AUSF	*	37*	1*	102*
EV		21		21
EU		1	1	15
0910 30 00				
KURKUMA				
EINF	1044*	166*	9061*	1400*
AUS LG	202	29	1786	284
EU	65	27	461	178
NIEDL	65	26	338	132
INDIEN	835	98	7392	1007
AUSF	286*	70*	1776*	542*
EU	40	10	479	158
0910 40 11				
FELDTHYMIAN NICHT GEMAHLEN SONST ZERK				
EINF	114*	19*	521*	129*
EU			9	5
AUSF	*	*	64*	27*
EU			19	7
0910 40 13				
AND THYMIAN NICHT GEMAHLEN SONST ZERK				
EINF	387*	140*	3312*	1127*
EV			599	107
AUS LG	240	61	1473	331
EU	64	33	1133	500
DAENM	1	10	88	112
SPAN	50	18	1005	342
POLEN	242	61	1848	430
AUSF	49*	50*	565*	374*
EV			39	22
EU	14	27	195	141
0910 40 19				
THYMIAN GEMAHLEN OD SONST ZERKLEINERT				
EINF	131*	57*	1605*	698*
AUS LG	47	15	714	188
EU	22	13	441	355
FRANKR	2	6	162	219
POLEN	33	10	790	171
AUSF	16*	17*	569*	531*
EV			83	43
EU	4	8	104	141
0910 40 90				
LORBEERBLAETTER				
EINF	763*	416*	4347*	2325*

Wichtigste Ursprungs- und Bestimmungs-Laender	DEZEMBER 1994		JAN./DEZ. 1994	
	dt = 100kg	1000 DM	dt = 100kg	1000 DM
AUS LG	47	13	258	90
EU	8	3	113	28
TUERK	743	407	4122	2255
AUSF	105*	61*	1300*	832*
EU	29	18	283	193
SCHWZ	9	10	106	184
OESTER	2	1	183	104
POLEN	44	19	399	144
0910 50 00				
CURRY				
EINF	548*	161*	7237*	2303*
AUS LG	83	9	381	44
EU	383	99	4846	1502
NIEDL	88	17	981	319
G BRIT	305	82	3585	1183
INDIEN	86	18	1724	293
SRILAN	23	18	374	211
THAIL	88	23	465	206
AUSF	81*	43*	1378*	755*
EU	36	15	569	340
BELLUX	10	4	225	107
0910 91 10				
GEWUERZMISCHUNGEN NICHT GEMAHLEN USW				
EINF	175*	66*	1289*	701*
EU	159	64	1161	549
BELLUX			341	296
NIEDL	111	27	767	209
AUSF	112*	169*	439*	503*
EU			33	22
POLEN	34	21	166	127
RUSSLD	63	107	113	164
0910 91 90				
GEWUERZMISCHUNG GEMAHLEN SONST ZERKL				
EINF	716*	387*	9331*	4593*
LV			17	12
AUS LG			25	9
EU	400	188	5444	2598
FRANKR	33	86	2295	1114
NIEDL	67	56	1277	758
G BRIT	24	15	438	255
SPAN	2	3	792	268
SCHWED			454	375
SCHWZ	4	4	180	158
TUERK	133	52	823	238
BULGAR			422	163
USA	65	63	363	250
INDIEN	83	38	478	196
THAIL	2	6	292	118
JAPAN	7	9	84	115
AUSF	1994*	1988*	26379*	22090*
EV	6	9	53	57
LV	2	2	64	61
FV	1	1	2	3
EU	1261	1262	16929	13459
FRANKR	439	779	4918	4897
BELLUX	284	172	3166	2424
NIEDL	161	126	2624	1901
ITAL	23	30	483	411
G BRIT	58	41	575	399
IRLAND			169	117
DAENM	259	102	3598	1742
GRIECH	5	5	140	100
PORTUG	2	4	561	782
SPAN	10	3	693	686
NORWEG	29	38	200	244
FINNL	10	19	73	135
SCHWZ	48	40	660	584
OESTER	36	34	415	413
LITAU	27	33	365	350
POLEN	167	109	1971	1514
TSCHE	53	56	1916	1432
UNGARN	21	33	597	446
BULGAR	19	16	133	141
RUSSLD	67	53	819	896
S AFR	33	32	333	348
USA	18	16	202	206
KANADA	16	21	142	171
JAPAN	21	37	184	296
N ERM	31	24	203	206
0910 99 10				
SAMEN VON BOCKSHORNKLEE				
EINF	60*	6*	1807*	215*
AUS LG	31	2	473	47
EU			32	4
INDIEN	31	2	1054	116
AUSF	55*	11*	548*	146*
EU	32	6	147	68

Wichtigste Ursprungs- und Bestimmungs-Laender	DEZEMBER 1994		JAN./DEZ. 1994	
	dt = 100kg	1000 DM	dt = 100kg	1000 DM
0910 99 91				
AND GEWUERZE NICHT GEMAHL SONST ZERKL				
EINF	117*	100*	2607*	2031*
AUS LG			41	103
EU	59	67	1084	1016
FRANKR	43	48	612	598
ITAL			135	108
DAENM			45	118
UNGARN			382	104
REUN			69	169
MAURIT			42	114
THAIL	47	28	488	349
AUSF	45*	58*	521*	648*
EU	9	19	112	152
FINNL	7	12	71	133
0910 99 99				
AND GEWUERZE GEMAHLEN OD SONST ZERKL				
EINF	639*	330*	5565*	3417*
LV			6	1
AUS LG			70	12
EU	338	155	2989	2025
FRANKR	3	8	984	648
NIEDL	262	95	1063	772
ITAL	34	46	488	401
SCHWZ	8	36	90	177
OESTER	2	3	448	263
TUERK	241	94	914	344
JAPAN	5	7	89	166
AUSF	377*	326*	6042*	5614*
EV			6	4
EU	107	99	1748	1931
FRANKR	23	21	493	769
BELLUX	4	8	398	432
NIEDL	53	42	448	401
ITAL	9	10	142	135
SCHWZ	8	25	581	493
POLEN	111	67	1238	1124
TSCHE	26	22	681	577
RUSSLD			110	166
KROAT	59	36	412	296
BRASIL	45	16	271	117
JORDAN			197	167
JAPAN			66	102
0999 00 00				
NICHT AUFGEGLIED INTRAERGEBNIS KAP 09				
EINF	*	*	*	*
AUSF	*	*	*	*

KAPITEL 10

GETREIDE

1001 10 00				
HARTWEIZEN				
EINF	181629*	5894*	2982178*	109900*
EU	119253	3805	1985074	65816
FRANKR	19101	513	399794	12904
BELLUX			6773	261
NIEDL	26529	770	275050	8260
ITAL	16402	597	152277	5909
G BRIT			16788	482
DAENM	4544	186	17529	499
GRIECH	50677	1739	602233	20467
SPAM			494830	17024
UNGARN	9073	293	16607	525
USA	462	33	3438	247
KANADA	52764	1767	996550	43270
AUSF	107848*	3478*	2220648*	74048*
EU	107646	3433	2197732	71628
FRANKR			42497	1519
BELLUX			11142	389
NIEDL	23	1	12197	381
ITAL	107623	3432	150803	4799
DAENM			3093	104
SCHWZ			2000	180
1001 90 10				
SPELZ ZUR AUSSAAT				
EINF	223*	18*	9377*	759*
EU	223	18	9377	759
FRANKR			4986	303
BELLUX	223	18	2849	265
ITAL			1292	175
AUSF	252*	16*	6725*	278*
EU	252	16	6221	228

Wichtigste Ursprungs- und Bestimmungs-Laender	DEZEMBER 1994		JAN./DEZ. 1994	
	dt = 100kg	1000 DM	dt = 100kg	1000 DM
BELLUX	252	16	6221	228
1001 90 91				
WEICHWEIZEN UND MENGKORN ZUR AUSSAAT				
EINF	8673*	528*	67426*	3155*
AUS LG			34	3
EU	8673	528	65417	3049
FRANKR	5399	318	41944	1628
BELLUX			1634	106
DAENM	3250	209	18338	1177
OESTER			1950	102
AUSF	1162*	79*	32182*	2103*
EU	732	51	13070	756
BELLUX	12	1	5173	256
DAENM	720	50	4427	322
OESTER	430	28	14789	1006
RUSSLD			2228	173
1001 90 99				
ANDERER WEICHWEIZEN UND MENGKORN				
EINF	858035*	24695*	103530040*	2986640*
EU	814100	23567	9418228	276929
FRANKR	414084	11995	5717488	167517
BELLUX	35770	1110	782782	24231
NIEDL	43541	1301	557280	17181
ITAL			49209	1691
G BRIT	63788	1776	1072178	30304
DAENM	256917	7385	1236832	34961
OESTER			2672	130
UNGARN	35026	682	774564	14157
USA	8464	413	121181	6043
KANADA	438	32	35478	2293
AUSF	3001416*	85929*	54981560*	1333488*
PV			17	1
EU	1966997	66009	23424639	781551
FRANKR	182985	6916	1739161	58068
BELLUX	361633	11491	4011487	128243
NIEDL	709191	22705	8433216	283150
ITAL	523476	18484	3690874	134264
G BRIT	73712	2558	2693004	104558
DAENM	31634	1162	924823	30858
GRIECH			429840	13887
PORTUG	27425	792	677377	18469
SPAN	60731	1942	725037	23389
ISLAND			12959	364
NORWEG			6159	131
SCHWZ	1248	72	3052	280
TUERK			206259	4769
POLEN			827999	16993
TSCHE			705842	12177
SLOWAK			72527	1287
ALBAN			78694	1534
W RUSS			277157	6146
RUSSLD			1000590	18684
USBEK	490393	8839	5464178	107578
TADSCH			444799	9203
TUNES			465164	7564
LIBYEN			586500	6904
MAURET			516514	8587
MALI	38000	793	38000	793
SENEG			58000	799
ELFBK			272254	3895
NIGERI			3580	111
KONGO			82500	1494
MAURIT			62447	1307
SIMBAB			182000	2626
MALAWI			69833	1124
S AFR	35689	874	85273	1354
NAMIB			139412	2153
BOTSU			50263	774
SWASI			190297	2908
USA	113898	2616	187142	3947
GUATEM			110000	2037
DOM RP			1207632	21982
JAMAIK			739168	10903
VENEZU	101301	2188	1784918	34533
ECUAD			684506	11033
PERU			2800195	42495
BRASIL	112894	1773	9342627	185244
BOLIV			1034526	16840
LIBAN			53010	798
IRAK			262500	4916
IRAN			121176	1833
ISRAEL	140000	3030	165157	3459
SAUDIA			154017	2261
JEMEN			220265	3246
PAKIST			1067240	15672
1002 00 00				
ROGGEN				
EINF	16045*	487*	688900*	27575*
EU	16045	487	634027	25320
FRANKR	201	12	72505	2704
BELLUX			7926	280
NIEDL	148	37	133078	3721
ITAL			8481	640
G BRIT	200	37	2219	263
DAENM	15496	401	364388	10262
SPAN			45188	1369
OESTER			5829	486
UNGARN			48463	1687
AUSF	1153795*	23213*	5745591*	99736*

Wichtigste Ursprungs- und Bestimmungs-Laender	DEZEMBER 1994		JAN./DEZ. 1994	
	dt = 100kg	1000 DM	dt = 100kg	1000 DM
EU	43284	1250	480396	16777
FRANKR			2565	859
BELLUX	2141	70	52955	1622
NIEDL	28426	798	311493	9628
ITAL	12617	381	46073	1507
G BRIT	100	1	30544	1236
DAENM			36766	1865
NORWEG	18000	170	338617	3659
SCHWED			1624	600
FINNL			92063	1094
SCHWZ	199	32	4281	808
OESTER			715	236
TSCHE			116012	2028
UNGARN			15349	294
ARMEN	200000	7012	200000	7012
ASERB	200000	7012	200000	7012
BRASIL			85162	1425
ISRAEL			24098	270
SAUDIA			9790	107
JAPAN	695194	7734	4174314	58626
1003 00 10				
GERSTE ZUR AUSSAAT				
EINF	48*	5*	59027*	1806*
EV			47120	985
AUS LG			47120	985
EU	48	5	11691	832
FRANKR	24	3	1008	174
DAENM			10013	596
UNGARN			47120	985
AUSF	46408*	1386*	93134*	3787*
EU	45988	1336	71059	2746
FRANKR			8318	424
BELLUX	256	15	4409	271
NIEDL	45482	1303	48738	1311
DAENM	250	18	9828	606
SCHWED			2528	142
OESTER			4215	281
UNGARN			13638	448
1003 00 90				
ANDERE GERSTE				
EINF	441428*	13117*	4952209*	163269*
EV	130110	2921	423933	9328
LV	14878	236	18383	269
AUS LG	79478	1626	171058	3993
EU	290519	9849	4320786	149701
FRANKR	28910	898	1382156	46353
BELLUX	11443	313	49213	1465
NIEDL	8691	249	88691	3124
ITAL			22678	815
G BRIT	35382	1263	289296	10317
IRLAND			28700	1111
DAENM	209093	7129	2454605	86566
GRIECH			8317	160
SCHWED	28959	651	119163	2644
TSCHE	8921	111	192622	4021
UNGARN	94029	1820	105630	2028
URUGU	24000	686	91640	2560
AUSTRL			122165	2309
AUSF	2548092*	38068*	25706777*	421848*
EU	172350	5116	3498030	105055
FRANKR	1245	70	249538	7790
BELLUX	25286	849	589731	20984
NIEDL	119201	3442	1788714	52109
ITAL	13868	411	84245	1695
G BRIT	12750	344	20337	867
DAENM			784116	21908
ISLAND			71077	886
NORWEG			186619	2482
SCHWZ			63328	984
POLEN			317727	3682
TSCHE			748166	10313
SLOWAK			250618	3886
UNGARN			1248127	25308
USBEK			50024	1195
SLOWEN			20000	386
LIBYEN	237364	3632	1857599	28982
MAURET			30630	427
IRAN	134301	2508	134301	2508
ISRAEL			264036	3134
SAUDIA	2003477	26792	17305445	232827
1004 00 00				
HAFER				
EINF	24056*	693*	344615*	9121*
EU	24056	693	201921	6667
FRANKR	4205	123	77326	2600
BELLUX	389	17	29995	941
NIEDL	9986	293	55201	1971
ITAL			12573	378
G BRIT	9476	260	20484	897
DAENM			6342	180
AUSTRL			141908	2419
AUSF	11014*	282*	128771*	4216*
EU	11014	282	122756	3801
BELLUX	286	8	8677	295
NIEDL	532	14	76349	2310
ITAL	10196	260	34131	995
DAENM			2050	104
OESTER			5510	373

Wichtigste Ursprungs- und Bestimmungs-Laender	DEZEMBER 1994		JAN./DEZ. 1994	
	dt = 100kg	1000 DM	dt = 100kg	1000 DM
1005 10 11				
DOPPELHYBRIDMAIS USW ZUR AUSSAAT				
EINF	59*	51*	16202*	5864*
AUS LG			65	13
EU	59	51	7685	3860
FRANKR			7457	3661
NIEDL	59	51	228	199
UNGARN			7457	1853
AUSF	*	*	494*	240*
EU			320	169
1005 10 13				
DREIWEGHYBRIDMAIS ZUR AUSSAAT				
EINF	10824*	3359*	149925*	59261*
AUS LG	2112	378	3506	677
EU	1867	1286	90051	44384
FRANKR	1867	1286	83259	40761
BELLUX			5140	2741
NIEDL			1088	551
IRLAND			493	289
OESTER	713	316	4810	1123
SLOWAK			897	103
UNGARN	2714	511	40511	10085
RUMAEN			4744	711
KROAT	4950	1133	5060	1158
USA			1505	968
KANADA	580	113	580	113
CHILE			361	219
ARGENT			1500	392
AUSF	994*	173*	23990*	11306*
EU			19050	9183
FRANKR			10308	4044
BELLUX			880	452
NIEDL			642	388
G BRIT			5280	2813
DAENM			1832	1442
SCHWZ			1069	912
OESTER			402	178
TSCHE			2030	636
SLOWAK	994	173	1086	207
1005 10 15				
EINFACHHYBRIDMAIS ZUR AUSSAAT				
EINF	34673*	11634*	213490*	103585*
AUS LG			740	455
EU	702	443	90279	52974
FRANKR	670	431	87717	51508
BELLUX			2326	1323
OESTER	16182	6418	45803	22081
SLOWAK			1454	380
UNGARN	9378	2478	26309	7256
RUMAEN			5346	1408
USA	1619	438	23255	10284
KANADA	6822	1859	13890	6269
CHILE			3675	918
ARGENT			3231	1957
AUSF	183*	28*	17375*	10256*
EU			13441	7040
FRANKR			9352	5398
BELLUX			561	365
ITAL			1952	596
G BRIT			281	159
DAENM			380	333
GRIECH			197	105
SCHWZ			1579	1455
OESTER			641	548
TSCHE			399	200
SLOWAK	183	28	228	111
UNGARN			467	393
USA			285	310
1005 10 19				
ANDERER HYBRIDMAIS ZUR AUSSAAT				
EINF	198*	51*	18380*	6876*
EU			15354	5871
FRANKR			14785	5573
ITAL			461	274
OESTER	198	51	1701	608
KROAT			1100	242
AUSF	*	*	1962*	2902*
EU			570	631
FRANKR			279	397
DAENM			126	116
OESTER			230	650
SLOWAK			212	316
UNGARN			645	1000
RUMAEN			84	101
1005 10 90				
ANDERER MAIS ZUR AUSSAAT				
EINF	600*	53*	2725*	800*
EU			1046	627

Wichtigste Ursprungs- und Bestimmungs-Laender	DEZEMBER 1994		JAN./DEZ. 1994	
	dt = 100kg	1000 DM	dt = 100kg	1000 DM
FRANKR			422	134
BELLUX			480	385
NIEDL			174	138
RUMAEN	594	39	1602	110
AUSF	*	*	136*	151*
EU			78	72
1005 90 00				
ANDERER MAIS				
EINF	870985*	23557*	10708174*	318523*
EV			484309	10815
AUS LG	110371	2348	976170	23386
EU	634244	18008	8797817	270506
FRANKR	605861	17093	8481513	260436
BELLUX	271	11	61781	2118
NIEDL	27881	874	252439	7765
UNGARN	1393	62	2958	186
S AFR	415	30	1746	137
USA	6685	479	546197	18304
KANADA	200	12	2227	226
ARGENT	228001	4960	1353044	32082
AUSF	200209*	7000*	3155127*	105185*
EU	199744	6969	2766476	96849
FRANKR	35536	958	850954	21817
BELLUX			13389	406
NIEDL	117243	3539	1196106	37061
DAENM	45719	2454	693164	37143
SPAN			11467	328
OESTER	465	31	2914	184
POLEN			385433	8029
1006 10 10				
ROHREIS (PADDY-REIS) ZUR AUSSAAT				
EINF	1*	5*	500*	54*
AUSF	*	*	35*	4*
1006 10 21				
ROHREIS FARBOILED RUNDKOERNIG				
EINF	*	*	4904*	660*
EU			4424	800
NIEDL			1833	282
ITAL			2572	315
AUSF	*	*	4*	1*
1006 10 23				
ROHREIS FARBOILED MITTELKOERNIG				
EINF	13*	4*	510*	115*
EU	13	4	341	79
AUSF	5*	1*	13*	3*
1006 10 25				
ROHREIS FARBOILED LANGKORN LG:BR >2-3				
EINF	353*	69*	3400*	662*
EU	353	69	3385	661
NIEDL	353	69	3256	634
AUSF	*	*	132*	54*
1006 10 27				
ROHREIS FARBOILED LANGKORN LG:BR >3				
EINF	*	*	50*	6*
AUSF	*	*	40*	26*
EU			40	26
1006 10 92				
ANDERER ROHREIS RUNDKOERNIG				
EINF	1253*	139*	12090*	1443*
EU	1253	139	11778	1397
FRANKR	266	42	2142	362
NIEDL	50	5	961	113
ITAL	937	92	8695	910
AUSF	44*	8*	642*	119*
PV			244	45
EU			30	9
1006 10 94				
ANDERER ROHREIS MITTELKOERNIG				
EINF	8*	3*	2092*	227*
AUS LG			10	2

Wichtigste Ursprungs- und Bestimmungs-Laender	DEZEMBER 1994		JAN./DEZ. 1994	
	dt = 100kg	1000 DM	dt = 100kg	1000 DM
EU	8	3	2045	218
ITAL			1302	134
AUSF	3*	1*	12*	4*
1006 10 96				
AND ROHREIS LANGKORN LANG:BREIT >2-3				
EINF	257*	41*	3926*	631*
EU	186	23	3567	575
FRANKR	91	14	1976	325
ITAL			724	187
AUSF	23*	9*	330*	99*
EU	1	1	184	57
1006 10 98				
AND ROHREIS LANGKORN LAENGE:BREITE >3				
EINF	82*	43*	1976*	301*
EU	21	3	1115	116
INDIEN	8	4	705	137
AUSF	12*	6*	142*	67*
1006 20 11				
REIS GESCHAELT PARBOILED RUNDKOERNIG				
EINF	*	*	321*	55*
EU			256	46
AUSF	*	*	164*	32*
EU			80	16
1006 20 13				
REIS GESCHAELT PARBOIL MITTELKOERNIG				
EINF	51*	5*	280*	43*
EU	1	1	105	27
AUSF	*	*	*	*
1006 20 15				
REIS GESCHAELT PARB LANGKORN L:B >2-3				
EINF	565*	107*	9052*	1587*
EU	565	107	7614	1383
NIEDL	565	107	6407	1194
ITAL			1150	162
USA			1024	161
AUSF	45*	9*	2804*	673*
PV	45	9	300	62
EU			2199	610
BELLUX			2199	610
1006 20 17				
REIS GESCHAELT PARB LANGKORN LG:BR >3				
EINF	105911*	7138*	772412*	52890*
EV	25965	1187	90185	4591
AUS LG	7235	325	49725	2678
EU	23786	3196	54234	7339
BELLUX			3928	360
ITAL	2634	360	13626	2139
SPAN	21122	2816	35885	4784
USA	51499	3903	513633	32666
THAIL	600	30	203594	12786
AUSF	542*	48*	5729*	1013*
EV	480	32	1803	142
EU	62	16	3814	855
G BRIT	50	13	2425	580
DAENM	12	3	1378	273
1006 20 92				
ANDERER REIS GESCHAELT RUNDKOERNIG				
EINF	3396*	411*	19161*	2491*
EU	3396	411	18903	2433
NIEDL	271	36	3445	410
ITAL	2611	295	14247	1771
SPAN			660	164
AUSF	55*	7*	1038*	162*
EU			700	113
1006 20 94				
ANDERER REIS GESCHAELT MITTELKOERNIG				
EINF	*	*	825*	133*
EU			611	97
AUSF	*	*	*	*
1006 20 96				
AND REIS GESCHAELT LANGKORN LG:BR>2-3				
EINF	1633*	195*	18226*	2710*
EU	1209	158	15840	2423
NIEDL	814	109	8562	1153
ITAL	390	48	7027	1222
INDIEN			1207	172
AUSF	12*	2*	291*	61*
EU	2	1	32	12
1006 20 98				
AND REIS GESCHAELT LANGKORN LG:BR >3				
EINF	61261*	4637*	602723*	58844*
EV	36782	1533	166932	9102
AUS LG			19590	1200
EU	3630	695	61292	8681
NIEDL	20	3	8285	1052
ITAL	2044	246	46339	5660
G BRIT	1311	405	6078	1884
USA	37894	1691	211271	12047
NL ANT			130782	14735
GUYANA	14281	1603	15840	1774
SURIN	5000	607	119789	14026
F GUAY			60104	7128
THAIL	429	34	2286	212
AUSF	1315*	169*	9429*	1230*
EV	829	91	4834	466
EU	435	72	4191	690
DAENM	430	71	3086	512
OESTER	722	84	2375	304
1006 30 21				
REIS HALBGESCHLIFF PARBOILED RUNDKORN				
EINF	31*	4*	7228*	796*
EU	31	4	7049	768
NIEDL	31	4	736	115
ITAL			6283	642
AUSF	*	*	*	*
1006 30 23				
REIS HALBGESCHLIFF PARBOIL MITTELKORN				
EINF	75*	8*	1536*	262*
EU			1366	246
ITAL			906	169
AUSF	*	*	12*	3*
1006 30 25				
REIS HALBGESCHLIFF PARB LANGKORN >2-3				
EINF	*	*	192*	22*
EU			26	6
AUSF	*	*	50*	7*
EU			50	7
1006 30 27				
REIS HALBGESCHLIFF PARB LANGKORN >3				
EINF	766*	241*	3162*	973*
AUS LG			5	1
EU	181	50	376	100
INDIEN	575	191	2786	873
AUSF	*	*	*	*
1006 30 42				
AND REIS HALBGESCHLIFFEN RUNDKOERNIG				
EINF	15980*	1600*	108456*	11860*
EU	15980	1600	108432	11855
ITAL	15875	1583	106256	11620
G BRIT			1668	152
AUSF	629*	136*	1199*	258*
EU	628	136	1199	258
FRANKR	316	76	579	140
1006 30 44				
AND REIS HALBGESCHLIFF MITTELKOERNIG				
EINF	*	*	152*	38*
EU			68	19
AUSF	*	*	*	*
1006 30 46				
AND REIS HALBGESCHL LANGKORN L:B >2-3				
EINF	16*	4*	6829*	963*
AUS LG			10	1
EU	16	4	6719	952
ITAL	16	4	5984	766
G BRIT			519	159
AUSF	*	*	205*	30*
EU			205	30
1006 30 48				
AND REIS HALBGESCHL LANGKORN LG:BR >3				
EINF	20*	4*	8472*	1054*
AUS LG			33	4
EU	20	4	20	4
SURIN			8235	1005
AUSF	355*	47*	695*	92*
EU	355	47	695	92
1006 30 61				
REIS VOLLST GESCHLIFF PARB RUNDKORN				
EINF	396*	51*	2716*	433*
EU	386	50	2592	408
ITAL	386	50	2507	389
AUSF	*	*	4*	1*
EU			4	1
1006 30 63				
REIS VOLLST GESCHLIFF PARB MITTELKORN				
EINF	32*	7*	534*	93*
AUS LG			22	7
EU	32	7	464	75
AUSF	*	*	242*	36*
EU			240	34
1006 30 65				
REIS GESCHLIFF PARB LANGKORN L:B >2-3				
EINF	1178*	159*	7953*	1200*
AUS LG	64	11	888	148
EU	436	62	5071	787
NIEDL	55	11	1256	259
ITAL	380	51	3600	525
INDIEN	466	58	2340	321
AUSF	78*	21*	546*	122*
EU	3	1	207	35
1006 30 67				
REIS GESCHLIFF PARB LANGKORN LG:BR >3				
EINF	17240*	2908*	198742*	33801*
AUS LG	483	61	3641	486
EU	13678	2303	174360	29633
FRANKR			2849	515
BELLUX	3165	735	22211	5260
NIEDL	264	51	18262	3249
ITAL	10214	1507	132306	20433
G BRIT	36	9	464	109
USA	2466	436	18213	3328
PAKIST	433	84	1022	171
INDIEN	653	65	4985	649
AUSF	30375*	3997*	238615*	37375*
EV	19021	1799	79268	7202
EU	10909	2143	155204	30031
FRANKR	1012	182	10839	1964
BELLUX	2131	383	23395	4207
NIEDL	562	104	6466	1113
ITAL	3	1	7771	1484
G BRIT	701	169	21089	4805
DAENM	5540	976	76226	13284
GRIECH	960	328	9103	3094
NORWEG	276	28	3123	389

Wichtigste Ursprungs- und Bestimmungs-Laender	DEZEMBER 1994		JAN./DEZ. 1994	
	dt = 100kg	1000 DM	dt = 100kg	1000 DM
SCHWED	6353	512	22083	1844
FINNL	1703	203	9763	1042
SCHWZ	332	25	4265	447
OESTER	10319	1036	37084	3224
POLEN	230	22	2802	257
1006 30 92				
AND REIS VOLLST GESCHLIFFEN RUNDKORN				
EINF	30469*	3124*	246754*	26264*
EV			8531	441
AUS LG	4	1	291	90
EU	30376	3106	239383	27628
FRANKR	2328	241	14504	1650
BELLUX			1086	107
ITAL	27958	2850	223042	25743
USA	73	13	496	135
CHINA	6	1	8322	428
AUSF	6290*	717*	42654*	5011*
EV	47	5	9777	824
EU	4404	574	29977	3945
BELLUX	1172	154	10958	1448
DAENM	3227	419	18177	2385
NORWEG	1710	120	12229	1000
1006 30 94				
AND REIS VOLLST GESCHLIFF MITTELKORN				
EINF	11792*	1161*	41276*	5231*
AUS LG	106	15	795	119
EU	692	88	17802	2459
NIEDL	168	24	11985	1690
ITAL	524	64	4794	676
USA	10870	1008	21811	2498
THAIL	230	55	1498	221
AUSF	1*	1*	573*	148*
EV			102	11
EU	1	1	341	112
1006 30 96				
AND REIS GESCHLIFF LANGKORN LG:BR>2-3				
EINF	13095*	1669*	84255*	11462*
AUS LG			1194	210
EU	13095	1669	77185	10390
BELLUX			1160	150
ITAL	13078	1664	76369	10137
SURIN			3000	524
INDIEN			1812	286
THAIL			1404	138
AUSF	494*	43*	3506*	350*
EU	166	23	1507	228
ITAL			1008	133
1006 30 98				
AND REIS GESCHLIFF LANGKORN LG:BR >3				
EINF	80998*	9238*	262724*	37639*
EV	301	32	4828	535
AUS LG	562	98	4221	718
EU	28589	3662	143161	22182
FRANKR	1778	206	4962	796
BELLUX	3635	388	12739	1973
NIEDL	1405	241	33890	5383
ITAL	21446	2799	76492	10764
G BRIT	125	28	630	145
SPAN			15448	2131
USA	19230	1739	38465	5275
NL ANT	31226	3577	31226	3677
GUYANA			2500	181
F GUAY			22557	2740
INDIEN	1348	196	14464	2209
THAIL	458	46	9047	1159
AUSF	21864*	1867*	186436*	17196*
EV	16984	1386	128438	8912
EU	3267	502	46672	7669
FRANKR	53	9	594	112
NIEDL	966	136	13833	1711
G BRIT	121	39	3654	896
DAENM	2101	314	30095	4627
NORWEG	683	78	3248	256
OESTER	10475	804	27750	2325
POLEN	5572	367	68453	4383
SLOWAK	460	24	5621	298
GEORG			7304	491
ARMEN			3072	161
ASERB			2160	162
KROAT	717	45	15498	854
1006 40 00				
BRUCHREIS				
EINF	26343*	1729*	223978*	15002*
AUS LG	740	28	4441	282
EU	19245	1235	147936	9720
FRANKR	419	40	7597	552
BELLUX	12290	769	90824	5781
NIEDL	990	58	21635	1528
ITAL	5031	324	23016	1482
SPAN	415	31	3298	242
SURIN			1933	103
THAIL	5876	437	61970	4567
AUSTRL	1078	38	9820	362
AUSF	2879*	237*	35962*	2501*
EV	526	30	4280	237
PV			8	1
EU	2354	207	31594	2255
FRANKR	8	1	6951	403
BELLUX	193	18	3530	288
NIEDL	1800	157	16215	1192
G BRIT			1369	131
DAENM	100	6	2721	198
SCHWZ	465	24	2871	156
1007 00 10				
HYBRIDSORGHUM ZUR AUSSAAT				
EINF	*	*	80*	22*
AUSF	*	*	70*	26*
1007 00 90				
ANDERER KOERNER-SORGHUM				
EINF	4023*	171*	71513*	2823*
AUS LG			4500	123
EU	3171	130	49701	1910
FRANKR	1780	69	25738	900
BELLUX	335	12	6092	228
NIEDL	1056	59	17335	764
SUDAN	749	35	16457	748
CHINA			2786	118
AUSF	*	*	48*	5*
1008 10 00				
BUCHWEIZEN				
EINF	3728*	160*	16052*	1267*
AUS LG	2500	93	3093	120
EU	144	20	4560	537
NIEDL	123	18	3398	315
DAENM			900	200
POLEN			2226	131
RUSSLD	40	1	1135	154
CHINA	3103	121	4410	203
AUSF	*	*	187*	24*
EU			57	13
1008 20 00				
HIRSE (AUSGENOMMEN KOERNER-SORGHUM)				
EINF	17937*	1101*	256958*	14927*
AUS LG	509	25	130518	5516
EU	1482	205	22242	2777
FRANKR	83	26	1681	517
BELLUX	304	41	4242	699
NIEDL	1023	70	15292	1196
ITAL	172	58	946	344
TSCHE			3669	179
UNGARN	2448	99	17674	822
UKRAIN			23216	813
RUSSLD	894	44	13446	634
USA	10508	404	72267	3125
ARGENT	795	50	54599	3568
CHINA	1509	276	18848	2602
AUSF	2*	2*	6039*	464*
EU			5486	436
NIEDL			3838	270
ITAL			1746	128
1008 30 00				
KANARIENSAAT				
EINF	14280*	672*	120920*	8263*
AUS LG			12503	481
EU	522	50	9648	883
BELLUX	97	5	3822	370
NIEDL	324	20	5626	451
UNGARN	565	34	22998	1364
USA	7505	332	37611	2542
KANADA	5364	234	42774	2745
ARGENT			6580	610
AUSF	*	*	2462*	254*
EU			1540	164
BELLUX			1130	132
1008 90 10				
TRITICALE				
EINF	7798*	212*	28870*	906*
EU	7798	212	28466	841
FRANKR	100	8	2100	202
NIEDL	7698	206	7698	208
DAENM			14200	382
AUSF	*	*	12805*	789*
EU			12795	788
FRANKR			8305	393
BELLUX			4425	209
1008 90 90				
ANDERES GETREIDE				
EINF	701*	478*	10905*	4178*
AUS LG	35	50	422	218
EU	35	5	3363	507
FRANKR			898	169
NIEDL	35	5	2307	215
USA	340	148	3885	1825
KANADA	325	321	1625	1240
BOLIV			1211	378
AUSF	81*	38*	1347*	736*
EU	62	31	1023	621
DAENM			621	435
1099 00 00				
NICHT AUFGEGLIED INTRAERGEBNIS KAP 10				
EINF	*	*	*	*
AUSF	*	*	*	*

KAPITEL 11

MUELLEREIERZEUGNISSE; MALZ; STAERKE; INULIN; KLEBER VON WEIZEN

1101 00 00				
MEHL VON WEIZEN ODER MENGKORN				
EINF	86790*	4562*	540117*	29343*
EU	66618	4499	538491	28827
FRANKR	36636	2088	266748	14329
BELLUX	18070	804	162229	7204
NIEDL	1716	106	25968	1567
ITAL	1969	127	37006	2486
G BRIT	2068	141	21467	1524
DAENM	26083	1261	31654	1529
SPAN			2765	173
SCHWZ	36	39	269	274
AUSF	287039*	12229*	5347279*	223945*
PV	80	5	9673	438
EU	181872	8243	2627896	130168
FRANKR	30401	1382	338380	18684
BELLUX	23911	1101	334239	15843
NIEDL	93915	4076	1347815	64612
ITAL			8734	311
G BRIT	3718	326	39072	3563
DAENM	29857	1329	564170	26885
GRIECH	370	31	1500	116
SCHWZ	341	29	4352	383
OESTER			6942	299
ESTLD	18	1	5026	251
POLEN	200	8	184962	4814
UNGARN	32	1	3115	152
RUMAEN	45	4	2619	108
RUSSLD	389	28	33545	1861
GEORG			9398	278
ARMEN			5487	184
ASERB			3589	116
USBEK			9800	368
TADSCH			20002	884
KIRGIS			28100	1271
KROAT	7343	304	288287	9848
B HERZ	780	28	23181	903
SERB M			14637	487
LIBYEN	67250	2521	573451	18878
SUDAN	2500	85	66188	2593
NIGER			5954	147
SIER L	214	8	3191	124
LIBERI	4767	176	62918	2182
NIGERI	1	3	105234	2688
ZAIRE	866	27	12736	439
BURUND			6041	186
ANGOLA			56790	1783
DSBUTI	2586	81	40154	1071
SOMALI			12100	321
UGANDA	650	20	18289	539
TANSAN	864	29	32609	816
MOSAMB			89303	2816
SAMBIA	1306	43	7870	257
MALAWI			9242	339
S AFR			6278	173
BARBAD			9675	443
ECUAD			133303	4023
CHILE			33446	949

Wichtigste Ursprungs- und Bestimmungs-Laender	DEZEMBER 1994 dt = 100kg	DEZEMBER 1994 1000 DM	JAN./DEZ. 1994 dt = 100kg	JAN./DEZ. 1994 1000 DM
LIBAN	3673	186	35527	1947
SYRIEN			134689	3538
ISRAEL	8500	300	23100	877
A EMIR			8532	206
JEMEN			312076	11857
MALDIV			24940	870
VIETN			255341	11306
N ERM			14473	413
1102 10 00				
MEHL VON ROGGEN				
EINF	185*	11*	8788*	465*
EU	178	10	7487	405
BELLUX			4107	199
AUSF	12948*	601*	118703*	5771*
EU	10915	496	107268	5136
FRANKR	5206	240	59962	2900
BELLUX	438	19	9819	471
NIEDL	370	20	9885	518
DAENM	4799	210	24653	1100
S AFR	1260	47	6708	286
HONGK	325	26	1318	105
1102 20 10				
MEHL VON MAIS FETTGEHALT < 1,5 GHT				
EINF	3600*	160*	18888*	1173*
EU	3596	179	17869	1038
FRANKR	3015	144	12897	676
NIEDL	339	16	3216	308
ITAL	242	19	1634	141
USA			1219	113
AUSF	210*	17*	11101*	747*
EU	210	17	4895	286
FRANKR			1228	111
DAENM			2963	109
ANGOLA			5400	423
1102 20 90				
MEHL VON MAIS FETTGEHALT > 1,5 GHT				
EINF	3034*	161*	30979*	1514*
EU	2985	153	30001	1400
FRANKR	2683	135	28093	1192
NIEDL	142	6	819	100
AUSF	646*	30*	12325*	744*
EU	3	1	865	132
DAENM			508	116
SCHWED	481	21	10841	501
POLEN	162	8	1076	100
1102 30 00				
MEHL VON REIS				
EINF	1067*	132*	18755*	2044*
AUS LG			2	1
EU	778	74	14468	1500
FRANKR			1986	229
BELLUX	502	48	7075	717
NIEDL	271	25	5437	550
SCHWZ	13	14	88	104
THAIL	146	16	1333	152
AUSF	388*	81*	2468*	581*
EV	54	4	54	4
EU	243	52	1542	325
FRANKR	206	43	707	140
NIEDL	22	5	687	143
POLEN	54	4	286	102
1102 90 10				
MEHL VON GERSTE				
EINF	19*	25*	660*	352*
SCHWZ	19	25	296	322
AUSF	*	*	168*	18*
EU			183	17
1102 90 30				
MEHL VON HAFER				
EINF	1529*	101*	20471*	1505*
EU	1529	101	20435	1491
G BRIT	1529	101	20232	1467
AUSF	590*	42*	19067*	1582*
EU	590	42	18909	1563
FRANKR	575	41	15863	1387
G BRIT			1634	154
1102 90 90				
MEHL VON ANDEREM GETREIDE				
EINF	314*	98*	3214*	684*
EU	314	98	3097	648
FRANKR	301	94	2574	532
AUSF	89*	12*	2380*	261*
PV			15	3
EU	21	4	1583	141
1103 11 10				
GROBGRIESS FEINGRIESS VON HARTWEIZEN				
EINF	25373*	1536*	260868*	16459*
EU	26276	1621	259141	16298
FRANKR	18943	1084	183583	11469
BELLUX	7103	420	69521	3784
ITAL	229	17	14512	888
TUERK	85	12	1542	134
AUSF	90616*	4618*	246883*	15610*
EU	74036	3851	212102	14275
FRANKR	16071	1217	117850	8909
BELLUX	262	21	4980	361
NIEDL	54299	2495	80862	4242
DAENM	1404	116	8373	753
AUSTRL	16580	767	34765	1324
1103 11 90				
GROBGRIESS USW V WEICHWEIZEN U SPELZ				
EINF	574*	18*	12971*	685*
EU	558	13	12887	671
FRANKR			6184	430
NIEDL	552	12	5825	198
AUSF	28*	8*	10703*	529*
EU			10262	480
FRANKR			2914	207
NIEDL			1987	129
1103 12 00				
GROBGRIESS FEINGRIESS VON HAFER				
EINF	7*	3*	49*	25*
AUSF	*	*	256*	22*
EU			256	22
1103 13 10				
GRIESS VOM MAIS FETTGEHALT < 1,5 GHT				
EINF	3453*	189*	40306*	2060*
EU	3431	186	40178	2047
ITAL	3102	160	39204	1985
AUSF	76270*	1957*	964269*	23912*
EU	21720	986	278586	11063
BELLUX	524	21	4472	193
NIEDL	2459	113	83072	2258
G BRIT	10000	444	26893	1215
DAENM	8737	388	163733	7350
ISLAND			51749	780
NORWEG	40185	695	260506	4188
SCHWED	11312	235	126920	2691
LETTLD			18010	335
POLEN	2253	49	179223	3614
ANGOLA	800	22	43890	1138
1103 13 90				
AND GROBGRIESS FEINGRIESS VON MAIS				
EINF	3031*	115*	23528*	989*
EU	3027	114	23066	921
NIEDL	2370	90	21401	829
AUSF	323*	20*	1165*	78*
EU	246	11	775	35
1103 14 00				
GROBGRIESS FEINGRIESS VON REIS				
EINF	13*	2*	10306*	1051*
EU	13	2	10301	1049
NIEDL	13	2	10301	1049
AUSF	15*	2*	875*	115*
EU			302	40
1103 19 10				
GROBGRIESS FEINGRIESS VON ROGGEN				
EINF	15*	4*	90*	24*
EU	15	4	90	24
AUSF	569*	45*	1718*	159*
EU	569	45	1718	159
DAENM	569	45	1718	159
1103 19 30				
GROBGRIESS FEINGRIESS VON GERSTE				
EINF	*	*	5*	1*
AUSF	*	*	*	*
1103 19 90				
GROBGRIESS FEINGRIESS V AND GETREIDE				
EINF	*	*	643*	132*
EU			251	19
SLOWEN			390	112
AUSF	*	*	1297*	118*
EU			1290	115
NIEDL			1290	115
1103 21 00				
PELLETS VON WEIZEN				
EINF	1926*	227*	14800*	1567*
EU	1926	227	14800	1567
BELLUX	60	6	1870	142
NIEDL	1378	37	10680	589
ITAL	468	188	2092	780
DAENM	30	19	188	116
AUSF	20538*	343*	26488*	448*
EU	20538	343	26461	447
NIEDL	20538	343	26461	447
1103 29 10				
PELLETS VON ROGGEN				
EINF	*	*	261*	5*
EU			261	5
AUSF	*	*	*	*
1103 29 20				
PELLETS VON GERSTE				
EINF	*	*	*	*
AUSF	220814*	4031*	482178*	8574*
EU			23	2
SCHWED	220814	4031	482155	8572
1103 29 30				
PELLETS VON HAFER				
EINF	*	*	*	*
AUSF	780*	10*	781*	11*
EU	780	10	780	10
1103 29 40				
PELLETS VON MAIS				
EINF	903*	33*	23421*	604*
EU	903	33	23391	600
NIEDL	903	33	20075	523
AUSF	5001*	88*	29328*	628*
EU	5000	84	27208	566
NIEDL	5000	84	27208	566
1103 29 50				
PELLETS VON REIS				
EINF	63*	7*	761*	83*
EU	63	7	761	83
AUSF	*	*	*	*
1103 29 90				
PELLETS VON ANDEREM GETREIDE				
EINF	274*	5*	2522*	42*

Wichtigste Ursprungs- und Bestimmungs-Laender	DEZEMBER 1994		JAN./DEZ. 1994	
	dt = 100kg	1000 DM	dt = 100kg	1000 DM
EU	274	5	2522	42
AUSF	*	*	130*	5*
1104 11 10				
GERSTENKOERNER GEQUETSCHT				
EINF	2*	1*	16*	17*
AUS LG	2	1	2	1
EU				1
AUSF	*	*	*	*
1104 11 90				
GERSTENFLOCKEN				
EINF	60*	5*	461*	40*
EU	60	5	413	25
AUSF	229*	14*	55643*	880*
EU	229	14	1965	158
ISLAND			53615	718
1104 12 10				
HAFERKOERNER GEQUETSCHT				
EINF	*	*	477*	19*
EU			477	19
AUSF	11*	1*	487*	27*
EU	11	1	487	27
1104 12 90				
HAFERFLOCKEN				
EINF	495*	47*	6002*	562*
EU	495	47	5982	538
NIEDL	76	14	1952	167
DAENM	133	14	2923	242
AUSF	17301*	1279*	149764*	13357*
EU	8670	725	83083	8046
FRANKR	257	32	5458	751
BELLUX	728	38	4105	452
NIEDL	4224	339	38642	3406
ITAL	78	10	1465	292
DAENM	2996	272	28678	2565
GRIECH	178	20	1565	233
SPAN	112	15	2575	273
SCHWED			2339	174
SCHWZ	663	44	7127	554
OESTER	537	58	7633	821
ESTLD	532	30	2472	150
POLEN	80	7	1542	130
RUSSLD	24	3	783	113
GHANA	1175	88	9668	785
RUANDA	3600	152	3600	152
AETHIO	1200	51	2040	115
MADAG	49	5	2559	144
HAITI			5751	395
ECUAD			7050	515
PERU			1800	124
SAUDIA	213	45	1192	240
1104 19 10				
WEIZENKOERNER GEQUETSCHT OD FLOCKEN				
EINF	2215*	88*	22480*	923*
AUS LG			85	3
EU	2215	88	21893	884
BELLUX	818	32	8361	200
NIEDL	1397	56	16502	682
AUSF	1064*	64*	10870*	674*
EU	990	56	9388	574
NIEDL	877	36	5918	266
DAENM	60	5	1358	102
1104 19 30				
ROGGENKOERNER GEQUETSCHT OD FLOCKEN				
EINF	8*	1*	80*	12*
EU	8	1	74	8
AUSF	382*	22*	3551*	269*
EU	352	22	3529	264
NIEDL	207	11	1643	126
1104 19 50				
MAISKOERNER GEQUETSCHT OD ALS FLOCKEN				
EINF	8506*	372*	77033*	3436*
EU	8506	372	76983	3432
FRANKR	2443	98	30262	1233
BELLUX			8344	362
NIEDL	6063	274	38377	1835
AUSF	*	*	791*	85*
EU			671	45
1104 19 91				
REISFLOCKEN				
EINF	73*	7*	1101*	122*
EU	68	6	962	90
AUSF	*	*	170*	116*
EU			15	7
1104 19 99				
AND GETREIDEKOERNER GEQUETSCHT FLOCK				
EINF	462*	127*	3637*	723*
EU	5	1	205	17
SCHWZ	457	126	3164	675
AUSF	6*	2*	261*	81*
EV			120	27
EU			105	43
1104 21 10				
GERSTENKOERNER GESCHAELT				
EINF	*	*	142*	14*
EU			140	13
AUSF	181*	8*	53019*	1192*
EU	181	8	1847	120
SCHWZ			22238	569
POLEN			28732	496
1104 21 30				
GERSTENKOERNER GESCHAELT GESCHNITTEN				
EINF	*	*	211*	10*
AUSF	291*	8*	2202*	57*
EU	291	8	2202	57
1104 21 50				
GERSTENKOERNER PERLFOERM GESCHLIFFEN				
EINF	2*	3*	418*	43*
AUSF	2773*	163*	23945*	1449*
EU	367	29	5217	456
BELLUX	100	9	1095	101
ITAL	267	20	3065	253
VENEZU	633	43	2640	185
SAUDIA	200	20	1500	113
MALAYS	1260	47	12810	562
1104 21 90				
GERSTENKOERNER NUR GESCHROTET				
EINF	*	*	40*	8*
AUSF	9*	2*	174*	29*
EU	9	2	174	29
1104 22 10				
HAFERKOERNER GESCHAELT				
EINF	583*	40*	5438*	376*
EU	545	36	5335	354
NIEDL	358	24	4058	270
AUSF	146*	8*	3525*	228*
EU			1497	98
SCHWZ	140	7	2112	128
1104 22 30				
HAFERKOERNER GESCHAELT GESCHNITT USW				
EINF	40*	6*	54*	10*
EU	40	6	40	6
AUSF	1701*	110*	10758*	690*
EU	101	8	902	54
VENEZU	1600	102	9606	616
1104 22 50				
HAFERKOERNER PERLFOERMIG GESCHLIFFEN				
EINF	*	*	*	*
AUSF	*	*	*	*
1104 22 90				
HAFERKOERNER NUR GESCHROTET				
EINF	*	*	150*	45*
AUSF	*	*	20*	2*
EU			20	2
1104 23 10				
MAISKOERNER GESCHAELT GESCHNITTEN USW				
EINF	*	*	60346*	3719*
EU			60346	3717
NIEDL			60346	3717
AUSF	1687*	155*	102877*	9349*
EU	1240	109	93948	8503
FRANKR	1240	109	38783	3517
G BRIT			30177	2612
DAENM			27888	2468
LETTLD	427	44	8884	742
1104 23 30				
MAISKOERNER PERLFOERMIG GESCHLIFFEN				
EINF	*	*	231*	18*
EU			231	18
AUSF	*	*	*	*
1104 23 90				
MAISKOERNER NUR GESCHROTET				
EINF	234*	14*	10334*	419*
EU	234	14	10334	419
FRANKR	234	14	3366	203
NIEDL			6666	189
AUSF	*	*	29*	5*
EU			10	1
1104 29 11				
WEIZENKOERNER GESCHAELT GESCHNITT USW				
EINF	3621*	330*	16870*	1794*
EU	3216	278	12338	1092
BELLUX	2896	243	11160	986
TUERK	315	18	2060	153
USA	68	26	1958	474
AUSF	3655*	400*	21112*	2187*
EU			1538	118
SCHWZ	2234	231	7398	695
USA	1190	136	11714	1278
1104 29 15				
ROGGENKOERNER GESCHAELT GESCHNITT USW				
EINF	*	*	207*	10*
AUSF	720*	66*	5112*	333*
EU	720	66	5112	333
DAENM	713	65	5105	332
1104 29 19				
KOERNER V AND GETREIDE GESCHAELT USW				
EINF	2858*	341*	35304*	4617*
EV			120	11
AUS LG	200	11	1067	104
EU	256	52	3810	583
BELLUX			1545	135
NIEDL	256	52	2253	445
USA	1863	217	20708	2706
KANADA	661	66	6285	859
AUSTRL			1840	205
AUSF	207*	28*	1689*	351*
EU	201	26	1299	238
1104 29 31				
WEIZENKOERNER PERLFOERMIG GESCHLIFFEN				
EINF	*	*	10*	1*
AUSF	*	*	*	*

Wichtigste Ursprungs- und Bestimmungs-Laender	DEZEMBER 1994		JAN./DEZ. 1994	
	dt = 100kg	1000 DM	dt = 100kg	1000 DM
1104 29 35				
ROGGENKOERNER PERLFOERMIG GESCHLIFFEN				
EINF	*	*	*	*
AUSF	*	*	*	*
1104 29 39				
AND GETREIDEKOERNER PERLFOERM GESCHL				
EINF	*	*	*	*
AUSF	*	*	443*	22*
EU			23	4
1104 29 91				
WEIZENKOERNER NUR GESCHROTET				
EINF	18*	7*	410*	58*
EU	18	7	353	51
AUSF	191*	12*	3800*	269*
EU	183	11	3789	267
FRANKR	63	6	1608	142
1104 29 95				
ROGGENKOERNER NUR GESCHROTET				
EINF	*	*	*	*
AUSF	384*	18*	7668*	389*
EU	384	18	6681	317
NIEDL	376	17	4881	224
1104 29 99				
ANDERE GETREIDEKOERNER NUR GESCHROTET				
EINF	*	*	2320*	152*
EU			2050	123
AUSF	*	*	249*	40*
EU			224	32
1104 30 10				
WEIZENKEIME GANZ GEQUETSCHT FLOCKEN				
EINF	403*	77*	3830*	780*
EV			2	1
LV			2	1
PV	297	36	2526	291
EU	27	10	476	166
SCHWZ	376	67	3354	613
AUSF	1012*	193*	15228*	2327*
PV			400	97
EU	867	104	9013	1471
FRANKR	199	71	2648	976
NIEDL	142	18	809	112
DAENM	222	11	3320	280
SCHWZ	445	89	5622	758
1104 30 90				
AND GETREIDEKEIME GANZ GEQUETSCHT USW				
EINF	1648*	61*	10480*	331*
EU	1646	51	10479	330
FRANKR	1646	51	7696	229
AUSF	3520*	118*	20048*	816*
EU	3166	103	18185	655
BELLUX	603	26	9810	449
NIEDL	2063	63	8682	171
SCHWED	354	15	3652	144
1105 10 00				
MEHL UND GRIESS VON KARTOFFELN				
EINF	984*	251*	6837*	1673*
EU	984	251	6124	1501
NIEDL	984	251	6124	1501
SCHWZ			408	170
AUSF	1167*	207*	29609*	6317*
EV			10	4
EU	813	140	28381	6023
FRANKR	6	3	805	229
BELLUX			1065	171
NIEDL	90	21	14833	2315
ITAL	301	66	9234	2859
G BRIT	216	30	1336	196

Wichtigste Ursprungs- und Bestimmungs-Laender	DEZEMBER 1994		JAN./DEZ. 1994	
	dt = 100kg	1000 DM	dt = 100kg	1000 DM
1105 20 00				
FLOCKEN GRANULAT PELLETS V KARTOFFELN				
EINF	7820*	2218*	91333*	21561*
LV			33	15
EU	6074	1831	78163	18959
NIEDL	6055	1827	77805	18852
POLEN	1746	384	13132	2582
AUSF	8140*	1868*	137813*	24732*
PV			18	6
EU	7480	1404	133429	23568
FRANKR	280	50	7090	1602
BELLUX	173	38	1734	360
NIEDL	1988	368	36998	6027
ITAL	2499	471	17437	3263
G BRIT	2491	454	68169	11833
DAENM	34	14	778	184
SPAN			571	140
RUSSLD	279	87	1725	526
S AFR	160	33	1300	268
1106 10 00				
MEHL V TROCK HUELSENFRUECHTE POS 0713				
EINF	613*	63*	3526*	506*
AUS LG			30	8
EU	474	40	2544	344
FRANKR	470	39	1974	247
AUSF	65*	69*	1217*	309*
EU	65	69	271	111
POLEN			823	144
1106 20 10				
MEHL GRIESS V SAGOMARK USW N GENIESSB				
EINF	*	*	40*	7*
EU			38	4
AUSF	*	*	*	*
1106 20 90				
AND MEHL UND GRIESS VON SAGOMARK USW				
EINF	7*	2*	142*	56*
EU			38	22
AUSF	*	*	353*	164*
EU			316	139
ITAL			294	138
1106 30 10				
MEHL GRIESS PULVER VON BANANEN				
EINF	431*	162*	3195*	1268*
AUS LG			11	5
EU	10	3	15	7
ECUAD	400	152	3114	1246
AUSF	38*	27*	1232*	667*
EU	37	25	773	380
FRANKR	9	4	569	243
PORTUG	28	21	136	102
NORWEG			169	116
1106 30 90				
MEHL GRIESS PULV V ERZEUGN KAPITEL 8				
EINF	13350*	5406*	78036*	41817*
EV			300	214
AUS LG	1	1	1299	836
EU	305	209	4236	3217
FRANKR	38	32	473	308
BELLUX			288	283
ITAL	109	78	1282	927
G BRIT			220	142
SPAN	158	99	1919	1499
SCHWZ	381	265	2778	2167
TUERK	9632	4452	57928	31232
USA	2989	1421	9024	4761
CHILE			645	180
AUSF	249*	572*	3094*	4112*
EV			22	138
LV	14	56	174	625
EU	185	337	1637	1827
FRANKR	81	161	900	758
BELLUX	16	14	142	239
NIEDL	12	49	39	140
PORTUG	85	88	375	470
SCHWED	37	141	800	1302
FINNL	5	29	41	119
SCHWZ	6	28	176	237

Wichtigste Ursprungs- und Bestimmungs-Laender	DEZEMBER 1994		JAN./DEZ. 1994	
	dt = 100kg	1000 DM	dt = 100kg	1000 DM
OESTER	7	11	236	130
SKOREA	4	19	82	357
1107 10 11				
WEIZENMALZMEHL UNGEROESTET				
EINF	245*	25*	4906*	288*
EU	245	25	4906	288
FRANKR			4661	263
AUSF	1647*	172*	32648*	2848*
EU	1384	117	30418	2442
BELLUX	240	14	6130	491
NIEDL	610	49	12398	886
ITAL	443	42	10429	892
DAENM	83	11	1093	132
NORWEG	203	49	1310	307
1107 10 19				
ANDERES WEIZENMALZ UNGEROESTET				
EINF	37684*	2135*	628720*	37418*
EU	37684	2135	628709	37417
FRANKR	37528	2113	620735	36887
NIEDL			7772	500
AUSF	2314*	137*	33118*	1672*
EU	252	36	19288	986
NIEDL			2080	123
ITAL	5	2	12715	711
SCHWZ	1072	47	7347	335
JAPAN	950	50	8077	328
1107 10 91				
ANDERES MALZMEHL UNGEROESTET				
EINF	*	*	542*	36*
AUS LG			2	1
EU			540	35
AUSF	190*	18*	3340*	288*
EU	12	4	163	37
SCHWZ	178	14	3088	237
1107 10 99				
ANDERES MALZ UNGEROESTET				
EINF	348526*	18913*	3428720*	204768*
EV	1305	45	78286	2434
LV	800	18	3358	140
AUS LG	6606	226	14340	536
EU	283238	18564	3182408	196365
FRANKR	162840	9318	1792068	109540
BELLUX	10497	626	96822	6087
NIEDL	3251	207	161481	10323
G BRIT	33584	2098	476610	30382
IRLAND			18644	917
DAENM	12466	740	263706	18999
SPAN	60898	3877	356077	20147
SCHWED			8007	214
FINNL			39882	1051
TSCHE	38725	1424	171720	6179
SLOWAK	28563	924	28563	924
AUSF	283306*	13384*	3926292*	174267*
EV	99634	4189	238493	9260
EU	78647	4409	989873	57222
FRANKR	9120	648	66140	4135
BELLUX	500	27	211981	12332
NIEDL	30417	1657	250105	14848
ITAL	14274	795	184668	10374
G BRIT	12323	693	108824	6177
IRLAND			3774	262
DAENM	12013	669	167475	9394
KANARI	12000	619	136880	7730
NORWEG	16782	681	94829	3861
SCHWZ	8234	243	164756	6561
POLEN			26362	984
UNGARN			128079	4287
ALBAN			17885	825
RUSSLD	320	17	6750	325
KROAT	10000	425	94971	3671
TUNES	4880	240	4880	240
GHANA	2500	104	12867	582
DSBUTI			12200	613
S AFR	46	3	100727	4137
NAMIB	2160	105	36065	1369
USA	30	4	2267	181
COSTA	210	11	6794	359
PANAMA			27500	1014
BAHAMA			2780	101
NL ANT	960	37	6436	264
VENEZU	12134	449	226872	7633
PERU			191010	8132
BRASIL	29553	1355	426548	13582
THAIL	15771	802	219947	9005
JAPAN	90947	3870	979353	41269

Wichtigste Ursprungs- und Bestimmungs-Laender	DEZEMBER 1994		JAN./DEZ. 1994	
	dt = 100kg	1000 DM	dt = 100kg	1000 DM
1107 20 00				
MALZ GEROESTET				
EINF	29454*	1821*	483991*	31142*
EU	28806	1706	471036	29219
FRANKR	27600	1623	427560	26764
BELLUX	476	33	22713	1681
NIEDL	681	43	11424	758
G BRIT	50	7	9219	1018
FINNL	648	115	12981	1922
AUSF	2371*	164*	26253*	2326*
EU	459	46	9252	1099
NIEDL	160	17	4710	625
ITAL			1798	173
DAENM	291	28	1690	202
SCHWED			3413	256
SCHWZ			2606	171
NAMIB	800	48	3386	192
DOM RP	760	32	2598	115
1108 11 00				
STAERKE VON WEIZEN				
EINF	62684*	4428*	450274*	30240*
FRANKR	16806	1139	161448	10933
NIEDL	22092	1565	173927	10886
ITAL	503	33	6484	392
AUSF	37530*	2506*	465759*	28555*
EU	29106	2026	335584	23843
FRANKR	6178	442	76502	4804
BELLUX	1240	81	19487	1246
NIEDL	15214	1179	170669	13420
ITAL	399	30	6988	617
G BRIT	2698	169	38341	2352
DAENM	1032	70	20181	1339
SPAN	240	17	4180	279
NORWEG	400	21	8407	264
SCHWED	240	13	4867	242
SCHWZ	2857	130	18393	765
SLOWEN	1344	63	4716	225
S AFR	50	2	3941	123
JORDAN			4784	147
SAUDIA			2970	109
MALAYS			4817	134
JAPAN	2730	206	7332	549
TAIWAN	318	18	63099	1717
HONGK			3000	102
1108 12 00				
STAERKE VON MAIS				
EINF	58880*	4872*	646931*	56453*
FRANKR	17098	1418	211780	18763
NIEDL	32920	3843	376987	34014
ITAL	1018	184	13189	2017
SPAN	102	18	3768	288
JAPAN			405	427
AUSF	40142*	2974*	328393*	22869*
EV	25237	1698	41902	2454
1108 13 00				
STAERKE VON KARTOFFELN				
EINF	39643*	2916*	355328*	24263*
LV			56	10
EU	39642	2915	355224	24233
FRANKR	13611	1029	120910	8314
NIEDL	23898	1709	188078	10103
DAENM	2108	175	76416	5746
AUSF	275321*	17030*	2233378*	136987*
PV			30	5
EU	86288	6131	891966	62647
FRANKR	30884	2198	205513	14043
BELLUX	4291	275	39435	2356
NIEDL	15467	1059	343783	26333
ITAL	6399	492	71006	5143
G BRIT	8623	598	112100	6407
IRLAND			2374	190
DAENM	1619	113	10852	788
GRIECH	18485	1143	37639	2923
SPAN	3449	244	66243	4416
SCHWED	26398	1842	59361	3495
FINNL			12831	563
SCHWZ	9282	568	186575	8727
OESTER	7144	372	10369	542
TUERK			2625	134
POLEN	6246	413	13647	898
RUSSLD	625	126	1386	177
SLOWEN	1476	79	23088	1012
AEGYPT			1000	112
S AFR	3228	173	18614	1173
USA	18169	942	123917	6761
KANADA	3473	189	19464	979
MEXIKO	5928	349	66869	3651
DOM RP			1600	100
PERU	600	31	13994	708
CHILE	200	11	3800	188
ARGENT	400	27	6884	333
SYRIEN	200	12	1950	147
ISRAEL	2068	130	17752	1058
SAUDIA	1050	66	3183	166
THAIL	7390	364	76220	3452
INDONE	200	11	3748	176
MALAYS			6800	303
SINGAP	1400	67	4750	224
PHILIP	600	26	5258	249
SKOREA	25414	1483	193427	11784
JAPAN	31815	1856	217450	13406
TAIWAN	9775	567	69234	3311
HONGK	23168	1222	184852	9285
AUSTRL	400	28	9030	595
1108 14 00				
STAERKE VON MANIOK				
EINF	1436*	98*	19827*	1474*
AUS LG			130	10
EU			1257	139
NIEDL			1232	138
THAIL	1436	98	18670	1335
AUSF	210*	27*	2747*	339*
EU	210	27	2721	335
FRANKR	210	27	1050	139
ITAL			831	101
1108 19 10				
STAERKE VON REIS				
EINF	806*	117*	8399*	1798*
EU	806	117	8250	1717
BELLUX	443	102	7641	1590
NIEDL	56	14	574	119
AUSF	26*	8*	800*	248*
PV	12	3	116	32
EU			348	94
1108 19 90				
ANDERE STAERKE				
EINF	228*	57*	3421*	510*
AUS LG				1
EU	212	38	3272	384
BELLUX	208	36	1175	207
DAENM			1999	122
JAPAN	5	15	46	104
AUSF	82*	65*	824*	418*
EU	81	64	414	376
NIEDL	81	64	354	328
1108 20 00				
INULIN				
EINF	1*	1*	722*	165*
EU	1	1	722	161
AUSF	*	1*	5*	9*
EU		1		6
1109 00 00				
KLEBER VON WEIZEN AUCH GETROCKNET				
EINF	8286*	1421*	77537*	16490*
FRANKR	3427	607	40043	8902
NIEDL	505	87	16396	3431
AUSF	57041*	10522*	412396*	85731*
EU	21881	3737	198897	40438
FRANKR	8108	1470	68481	14238
BELLUX	440	88	9810	2092
NIEDL	1631	360	14621	3344
ITAL	20	4	637	149
G BRIT	10183	1562	81614	15934
IRLAND	456	83	3727	743
DAENM	480	78	7827	1677
GRIECH	200	39	2390	530
SPAN	263	53	6560	1481
NORWEG	153	27	2723	642
SCHWED	240	41	5742	1186
FINNL			2360	483
SCHWZ			778	182
OESTER	281	53	5152	991
POLEN	330	66	3381	662
S AFR	530	118	3145	693
USA	14767	3104	109388	23352
MEXIKO	1200	285	8200	1962
BRASIL	1000	216	1400	304
KUWAIT	21	6	451	111
THAIL	10910	2066	51410	10293
INDONE	2190	398	10890	1923
TAIWAN	540	134	2040	518
AUSTRL	1005	185	7285	1384
NEUSEE	200	36	600	112
1199 00 00				
NICHT AUFGEGLIED INTRAERGEBNIS KAP 11				
EINF	*	*	*	*
AUSF	*	*	*	*

KAPITEL 12

OELSAMEN UND OELHALTIGE FRUECHTE; VERSCHIEDENE SAMEN UND FRUECHTE; PFLANZEN ZUM GEWERBE- ODER HEILGEBRAUCH; STROH UND FUTTER

Wichtigste Ursprungs- und Bestimmungs-Laender	DEZEMBER 1994		JAN./DEZ. 1994	
	dt = 100kg	1000 DM	dt = 100kg	1000 DM
1201 00 10				
SOJABOHNEN ZUR AUSSAAT				
EINF	670*	57*	4358*	276*
EU	265	16	2563	155
NIEDL	265	16	2563	155
KANADA	605	39	1775	120
AUSF	*	*	1855*	350*
EU			1404	282
G BRIT			1186	254
1201 00 90				
ANDERE SOJABOHNEN AUCH GESCHROTET				
EINF	2947730*	1108569*	32018029*	1387217*
AUS LG			6	4
EU	69801	2903	1035000	43892
FRANKR	1241	112	7103	678
NIEDL	66302	2662	1011502	42182
G BRIT	1826	110	11002	714
DAENM	211	10	4916	260
SCHWZ	394	70	3818	586
OESTER	10336	466	102439	5310
RUSSLD	575864	20590	575864	20590
USA	2149792	81823	15416648	651667
KANADA	94676	3119	299963	10483
BRASIL	13389	576	9291098	405814
PARAGU	380	33	206098	9164
ARGENT	33265	1285	5084811	209850
AUSF	88731*	3553*	1277111*	61095
EU	69971	2825	84046	4144
FRANKR	174	19	2825	318
BELLUX	180	21	1174	118
NIEDL	69122	2737	74025	3146
ITAL	284	23	4153	336
DAENM	108	13	1120	141
FINNL	18066	698	18119	708
SCHWZ	119	8	1368	133
OESTER	240	9	6347	371
POLEN			6870	287
TSCHE	335	13	9043	355
1202 10 10				
ERDNUESSE UNGESCHAELT ZUR AUSSAAT				
EINF	*	*	2*	1*
AUSF	*	*	*	*
1202 10 90				
ANDERE ERDNUESSE UNGESCHAELT				
EINF	29581*	4731*	204470*	30339*
EU	2291	336	4474	641
NIEDL	2286	334	4389	610
USA	16065	2404	79765	11296
ARGENT			810	158
ISRAEL	3377	544	15946	4002
PAKIST			713	101
INDIEN			769	102
VIETN			3928	416
CHINA	7828	1148	97334	13501
AUSF	1522*	331*	6581*	1401*
EU	32	9	298	34
SCHWZ	820	118	877	131
TSCHE	154	41	1377	369
SLOWAK	311	100	1319	373
1202 20 00				
ERDNUESSE GESCHAELT AUCH GESCHROTET				
EINF	93046*	12896*	776528*	117939*
AUS LG	492	61	1167	149
EU	2326	265	27350	2973
NIEDL	2326	265	27058	2914
SUDAN			873	130
SENEG	1206	183	18374	2824
S AFR	4680	594	86432	12650
USA	34042	4984	166814	26514
BRASIL			712	149

Wichtigste Ursprungs- und Bestimmungs-Laender	DEZEMBER 1994 dt = 100kg	DEZEMBER 1994 1000 DM	JAN./DEZ. 1994 dt = 100kg	JAN./DEZ. 1994 1000 DM
ARGENT	44177	5949	295952	45251
INDIEN	984	120	18691	2622
CHINA	5225	752	155710	23958
AM OZ	405	49	4610	831
AUSF	7971*	1304*	85165*	14955*
EU	6678	1099	53140	10770
FRANKR	5280	921	45991	8149
BELLUX	129	35	428	111
NIEDL	1269	143	14184	2012
ITAL			983	185
G BRIT			911	128
DAENM			586	154
SCHWED	160	32	2771	588
OESTER	487	62	5992	890
ESTLD			645	106
LETTLD	248	34	817	129
POLEN	256	44	3299	801
TSCHE			465	126
UNGARN	86	20	4970	1067
RUSSLD			526	138
1203 00 00				
KOPRA				
EINF	60223*	3772*	653539*	40213*
GHANA			2741	187
MOSAMB	12123	718	58773	3693
INDONE			247436	15669
MALAYS			19610	1283
PHILIP			15142	988
PAPUA	36035	2262	180890	11210
KIRIBA			17220	964
VANUA	13068	792	111727	6239
AUSF	*	*	*	4*
1204 00 10				
LEINSAMEN ZUR AUSSAAT				
EINF	229*	18*	3698*	648*
AUS LG			613	72
EU	29	3	1923	383
FRANKR			542	172
NIEDL	29	3	648	122
KANADA	200	15	1769	142
AUSF	*	*	12542*	831*
EU			11929	472
NIEDL			8688	246
ITAL			3928	170
1204 00 90				
ANDERE LEINSAMEN AUCH GESCHROTET				
EINF	273740*	9575*	2808897*	93269*
AUS LG			200	9
EU	31690	1322	380063	15587
FRANKR	10197	345	120607	4135
BELLUX	9792	511	103495	5252
NIEDL	10727	416	39033	1586
G BRIT	974	50	104631	3716
IRLAND			12246	492
UNGARN	1284	132	7819	705
AEGYPT			1109	192
USA	435	37	7024	535
KANADA	240188	8066	2101126	75116
ARGENT			6846	695
AUSTRL	200	16	3788	322
AUSF	7726*	482*	61339*	4458*
EV	20	9	20	9
EU	7258	405	55360	3366
FRANKR	30	3	973	111
BELLUX	8	2	3196	202
NIEDL	2917	108	34985	1380
ITAL	4120	176	12868	583
G BRIT	138	108	1607	996
DAENM	14	2	1842	103
SCHWZ	338	87	2470	441
OESTER	35	12	2703	552
1205 00 10				
RAPS- ODER RUEBSENSAMEN ZUR AUSSAAT				
EINF	364*	29*	16175*	2830*
AUS LG			3027	198
EU	5	7	4856	1334
FRANKR			1128	193
BELLUX			276	143
NIEDL			373	329
DAENM	5	7	2530	611
OESTER			2843	926
UNGARN	359	22	7087	448
AUSF	*	*	21624*	8499*
PV			882	206
EU			14061	5108
FRANKR			6765	2326
BELLUX			1038	619
ITAL			990	348
G BRIT			2329	378
DAENM			669	462
SPAN			1736	906
SCHWED			1123	807
SCHWZ			1119	1044
OESTER			1896	461
LITAU			410	243
POLEN			1487	696
SLOWAK			550	135
UKRAIN			266	146
1205 00 90				
AND RAPS-RUEBSENSAMEN AUCH GESCHROTET				
EINF	15319222*	649B1*	8760586*	385451*
LV			376	33
AUS LG			50	3
EU	365863	15325	4672301	208306
FRANKR	336535	13965	4405626	196320
BELLUX	4374	200	41556	1775
NIEDL	18451	868	142918	6524
G BRIT			37919	1703
DAENM	5937	271	43799	1962
SCHWED	400	23	3421	200
OESTER	13652	585	108550	4605
LITAU	20198	867	60209	2471
POLEN			33173	1224
TSCHE	56081	2307	118848	4753
SLOWAK	4261	178	97113	3343
UNGARN	228	11	173722	7277
UKRAIN			21625	752
RUSSLD	19324	605	140486	6266
KANADA	1051668	44840	3268404	147143
AUSF	326539*	15901*	5676676*	282576*
LV			751	100
EU	44350	2108	4088176	175898
FRANKR	15380	718	733286	32075
BELLUX			1381192	59195
NIEDL	26970	1390	1189759	50247
G BRIT			307831	13721
DAENM			453408	20660
SCHWED	67567	3393	401823	18529
OESTER	93	18	1319	154
KROAT			751	100
MAROKK	214104	10297	349104	19339
MEXIKO			227885	10476
JAPAN			630251	27977
1206 00 10				
SONNENBLUMENKERNE ZUR AUSSAAT				
EINF	2*	1*	12535*	22483*
EU			9945	21136
FRANKR			9889	21038
UNGARN			1247	128
RUMAEN			1027	892
USA	2	1	180	176
AUSF	524*	87*	3610*	2211*
EU	470	75	3187	1965
FRANKR		3	1792	1740
DAENM	468	39	1314	114
1206 00 91				
SONNENBLUMENKERNE GESCHAELT UNGESCH				
EINF	120328*	9365*	7874S2*	92847*
AUS LG	484	81	767	151
EU	3231	304	20831	2584
FRANKR	1259	86	4307	719
BELLUX			2242	216
NIEDL	1778	205	12828	1391
SPAN			484	132
OESTER	1807	148	12180	1146
TUERK	76	14	789	111
TSCHE	514	26	8685	343
UNGARN	68524	3737	292627	17804
BULGAR	22535	1082	106087	5874
KROAT	680	105	3080	549
AEGYPT	219	18	7145	600
KENIA	76	10	976	123
S AFR			1413	122
USA	16085	2765	163019	35625
KANADA	1872	273	20189	5071
URUGU			2681	646
ARGENT	4082	603	34771	6810
CHINA	195	32	77771	15117
AUSTRL			1328	313
AUSF	3751*	366*	18187*	2951*
EU	2976	190	12743	1930
NIEDL			3385	532
DAENM	2951	183	8177	1141
FINNL			1653	180
SCHWZ	3	2	740	142
OESTER	240	49	1031	247
POLEN	530	123	1265	278
1204 00 99				
AND SONNENBLUMENKERNE AUCH GESCHROTET				
EINF	497770*	22863*	2379060*	120682*
AUS LG	181	41	1464	238
EU	43172	2139	597867	33856
FRANKR	42860	2102	578454	32539
BELLUX	38	12	1029	123
NIEDL	277	25	18280	1274
OESTER	1333	85	28S886	11786
TUERK	74	17	1446	237
TSCHE			19954	886
SLOWAK	450	25	9452	416
UNGARN	367956	16289	1029815	46690
BULGAR	795	39	8810	367
UKRAIN	412	12	62894	2933
RUSSLD	14600	782	133688	6401
AEGYPT	504	39	4176	370
KENIA	198	18	1024	104
USA	68048	3234	76792	5279
KANADA	191	33	146508	9130
ARGENT			25348	1378
CHINA			3138	483
AUSF	34203*	1826*	336024*	19457*
EU	31059	1479	322403	17236
FRANKR	15314	768	75304	3892
BELLUX	10	2	35170	1727
NIEDL	15735	709	208962	10829
G BRIT			738	127
DAENM			1847	572
NORWEG	990	83	2864	282
FINNL	1845	176	3297	369
SCHWZ			821	218
OESTER	120	23	2863	615
POLEN	189	34	2841	514
1207 10 10				
PALMNUESSE PALMKERNE ZUR AUSSAAT				
EINF	*	*	*	*
AUSF	*	*	*	*
1207 10 90				
ANDERE PALMNUESSE PALMKERNE				
EINF	30*	34*	10365*	884*
EU			51	4
ELFBK			10110	408
AUSF	*	*	*	*
1207 20 10				
BAUMWOLLSAMEN ZUR AUSSAAT				
EINF	*	*	*	*
AUSF	*	*	*	*
1207 20 90				
ANDERE BAUMWOLLSAMEN				
EINF	*	*	183*	64*
AUSF	*	*	*	*
1207 30 10				
RIZINUSSAMEN ZUR AUSSAAT				
EINF	*	*	10*	7*
AUSF	*	3*	*	5*
EU		3		5
1207 30 90				
ANDERE RIZINUSSAMEN				
EINF	2415*	133*	301988*	20417*
EU			1	2
TANSAN	2415	133	3815	210
ECUAD			13484	825
INDIEN			117492	8928
CHINA			166231	10368
AUSF	*	*	*	*
1207 40 10				
SESAMSAMEN ZUR AUSSAAT				
EINF	*	*	288*	52*
EU			88	20
AUSF	*	*	28*	6*
1207 40 90				
ANDERE SESAMSAMEN				
EINF	6877*	1318*	140784*	26702*
AUS LG	134	24	1479	262
EU	1452	277	9168	1774
NIEDL	1077	177	5878	1037
G BRIT			2874	559
DAENM	375	100	477	121

Wichtigste Ursprungs- und Bestimmungs-Laender	DEZEMBER 1994		JAN./DEZ. 1994	
	dt = 100kg	1000 DM	dt = 100kg	1000 DM
TUERK	49	13	1112	243
SUDAN	160	21	3162	383
USA	723	142	3446	663
KANADA	82	13	1478	302
MEXIKO			3554	906
GUATEM	1336	279	27172	5804
EL SAL			2944	588
NICARA	544	77	28545	5538
KOLUMB	189	37	5961	1185
VENEZU	1456	287	12715	2240
INDIEN	573	90	24790	4231
CHINA	134	24	14864	2608
AUSF	1232*	248*	13510*	3091*
EU	534	108	5387	1186
FRANKR	107	29	1006	241
NIEDL	241	38	838	148
DAENM	181	39	3082	639
SCHWED	4	1	590	118
SCHWZ	51	19	1022	269
OESTER	343	51	1963	413
POLEN	60	13	1469	271
TSCHE	2	1	1307	364
ARGENT			488	165
1207 50 10				
SENFSAMEN ZUR AUSSAAT				
EINF	6428*	496*	72970*	5305*
AUS LG	1150	72	9483	577
EU	48	12	3186	702
NIEDL	48	12	2373	520
ITAL			676	151
TSCHE	1545	106	6774	473
UNGARN	4835	378	47967	3097
RUMAEN			9437	505
KANADA			2198	203
NEUSEE			1282	156
AUSF	*	*	16705*	3020*
EU			14813	2677
FRANKR			9275	1460
BELLUX			2269	366
NIEDL			2634	628
OESTER			513	151
USA			296	105
1207 50 90				
ANDERE SENFSAMEN				
EINF	26780*	1321*	195813*	9347*
EU	250	14	7242	455
NIEDL	250	14	7119	449
POLEN	1000	57	8486	467
TSCHE	3317	169	13197	668
UNGARN	849	36	11898	521
KANADA	21347	1038	149879	6912
AUSF	1872*	137*	50799*	3712*
EU	783	50	13665	952
FRANKR			1621	144
DAENM	752	49	10924	658
SCHWED	420	28	8450	562
OESTER	321	28	7492	585
TSCHE	100	6	4497	331
SLOWAK			6768	496
UNGARN			1998	151
SLOWEN			1797	141
KROAT			1438	138
1207 60 10				
SAFLORSAMEN ZUR AUSSAAT				
EINF	*	*	*	*
AUSF	*	*	*	*
1207 60 90				
ANDERE SAFLORSAMEN				
EINF	2876*	167*	17001*	985*
EU	177	13	4993	300
NIEDL	100	8	3865	227
UNGARN	471	31	2322	119
CHINA	289	17	5641	337
AUSTRL	1841	99	3670	219
AUSF	*	*	*	*
1207 91 10				
MOHNSAMEN ZUR AUSSAAT				
EINF	*	*	899*	249*
TSCHE			894	248
AUSF	*	1*	215*	61*
EU		1	200	56

Wichtigste Ursprungs- und Bestimmungs-Laender	DEZEMBER 1994		JAN./DEZ. 1994	
	dt = 100kg	1000 DM	dt = 100kg	1000 DM
1207 91 90				
ANDERE MOHNSAMEN				
EINF	5894*	1723*	73621*	23761*
EU	1715	493	22997	7642
BELLUX			1230	169
NIEDL	1704	489	18621	6464
DAENM			1287	364
SPAN			1832	880
OESTER	16	9	376	175
TUERK	1850	549	26350	8026
TSCHE	2277	660	11632	3662
SLOWAK			483	140
UNGARN			1865	880
MAZED			393	151
PAKIST			878	126
AUSTRL			8449	3264
AUSF	156*	62*	4522*	1868*
EU			976	384
NIEDL			672	219
OESTER			406	174
LETTLD			397	158
POLEN	10	4	839	284
TSCHE			380	181
RUSSLD	53	22	482	211
1207 92 10				
SHEANUESSE (KARITENUESSE) ZUR AUSSAAT				
EINF	*	*	*	*
AUSF	*	*	*	*
1207 92 90				
ANDERE SHEANUESSE (KARITENUESSE)				
EINF	*	*	*	*
AUSF	*	*	*	*
1207 99 10				
ANDERE OELSAMEN USW ZUR AUSSAAT				
EINF	789*	141*	10768*	1719*
AUS LG			137	12
EU	209	53	1153	264
NIEDL	209	53	924	171
UNGARN	550	88	7739	1034
AUSTRL			1035	231
NEUSEE			421	110
AUSF	263*	77*	5294*	1321*
EU	263	77	3840	963
FRANKR	16	5	771	125
BELLUX			718	112
NIEDL			1688	483
SPAN			356	174
SCHWZ			512	148
OESTER			599	145
1207 99 91				
HANFSAMEN				
EINF	1603*	113*	14181*	936*
AUS LG			196	14
EU	91	6	4429	312
NIEDL	51	4	3400	229
CHINA	1112	72	8224	533
AUSF	34*	3*	678*	63*
EU			251	18
1207 99 99				
ANDERE OELSAMEN USW NICHT ZUR AUSSAAT				
EINF	3349*	931*	37498*	10186*
PV			412	96
AUS LG			217	39
EU	1450	144	4761	497
NIEDL	1348	121	3270	283
OESTER	849	462	6055	3493
TUERK	164	28	628	133
UNGARN	270	137	5675	2061
INDIEN	55	6	2917	319
MALAYS			6964	718
CHINA	547	150	8739	2662
AUSF	885*	241*	6806*	3320*
PV			436	227
EU	158	50	2606	1447
FRANKR	130	33	861	280
NIEDL	10	7	1330	968
DAENM	14	7	230	103
SCHWZ	18	6	524	144
OESTER			2512	1386
SLOWAK	616	162	736	195

Wichtigste Ursprungs- und Bestimmungs-Laender	DEZEMBER 1994		JAN./DEZ. 1994	
	dt = 100kg	1000 DM	dt = 100kg	1000 DM
1208 10 00				
MEHL VON SOJABOHNEN				
EINF	7965*	575*	99835*	7897*
AUS LG	3	8	31	81
FRANKR	598	49	4063	313
BELLUX	1529	158	27441	2799
NIEDL	5422	295	63873	4117
SCHWZ	160	21	972	159
JAPAN	4	12	90	106
AUSF	5187*	455*	78311*	6453*
PV			121	12
EU	3921	309	66774	5125
FRANKR	332	42	7253	648
BELLUX	480	34	8593	586
NIEDL	1960	136	28063	1984
ITAL	330	26	7951	643
G BRIT	203	18	4045	294
DAENM	90	10	2389	213
GRIECH			1050	141
SPAN	353	30	6079	489
SCHWED	158	17	1475	154
FINNL	53	10	595	117
SCHWZ	225	23	1278	134
S AFR	248	40	1095	176
ISRAEL	270	21	3105	262
1208 90 00				
MEHL V OELSAMEN OELHALTIGEN FRUECHTEN				
EINF	538*	110*	5668*	604*
EU	178	13	4464	277
NIEDL			3477	213
USA	360	97	1150	313
AUSF	*	*	6733*	334*
EU			6486	290
ITAL			451	142
DAENM			6000	142
1209 11 00				
SAMEN VON ZUCKERRUEBEN				
EINF	3672*	3197*	75163*	53428*
EV			42	101
LV			99	214
EU	3556	3113	72461	51679
FRANKR	815	833	31037	22777
BELLUX			1127	8293
NIEDL	381	638	2061	1872
ITAL	1660	1511	30831	17542
G BRIT	700	131	7261	1044
SPAN			144	144
OESTER			1529	953
TUERK	116	64	700	444
TSCHE			63	163
UNGARN			409	188
AUSF	4131*	11022*	52637*	171671*
EV			98	98
LV	94	167	94	167
EU	3988	10422	34685	105995
FRANKR	60	649	5837	38075
BELLUX			1616	12198
NIEDL	352	1099	17612	27902
ITAL	2843	4756	6321	17808
G BRIT	170	1723	1490	2925
GRIECH				100
PORTUG	15	20	134	305
SPAN	547	2128	1872	6614
FINNL			195	1758
SCHWZ	2	7	751	3648
OESTER	17	294	84	730
TUERK			1096	8760
LETTLD			86	322
LITAU			385	1526
POLEN			1825	6103
TSCHE			2025	7867
SLOWAK			57	518
UNGARN	94	167	1042	5898
RUMAEN			207	930
UKRAIN			508	2869
W RUSS			367	1479
MOLDAU			616	4140
RUSSLD	28	124	1238	5023
KASACH			47	340
SLOWEN			127	645
KROAT			61	387
MAZED			2	227
MAROKK			3533	3658
TUNES			136	728
AEGYPT			750	809
USA	2	8	29	3431
CHILE			43	628
LIBAN			348	420
SYRIEN			1450	1287
IRAN			10	100
PAKIST			140	127
CHINA			701	240
JAPAN			70	1017

Wichtigste Ursprungs- und Bestimmungs-Laender	DEZEMBER 1994		JAN./DEZ. 1994	
	dt = 100kg	1000 DM	dt = 100kg	1000 DM
1209 19 00				
SAMEN VON ANDEREN RUEBEN				
EINF	179*	77*	2284*	1077*
EU	179	77	2271	1067
NIEDL	6	14	60	126
ITAL	170	61	1993	718
DAENM	1	1	208	194
AUSF	8*	13*	732*	973*
EU		1	256	337
BELLUX			44	192
OESTER		1	31	142
RUSSLD			183	238
1209 21 00				
SAMEN VON LUZERNE				
EINF	459*	168*	8272*	2736*
AUS LG			256	72
EU	409	139	7392	2407
FRANKR	69	29	5354	1804
NIEDL			330	120
ITAL	340	110	1588	474
UNGARN			765	218
AUSF	59*	32*	978*	425*
EU	58	31	434	178
1209 22 10				
SAMEN VON ROTKLEE				
EINF	758*	227*	11024*	3783*
AUS LG	200	49	1062	290
EU	438	169	6573	2350
FRANKR	438	169	4725	1693
BELLUX			1200	405
ITAL			498	172
POLEN	123	9	1195	435
TSCHE	200	49	1962	585
UNGARN			504	248
AUSTRL			547	119
AUSF	198*	68*	2271*	996*
EU	198	68	1361	585
FRANKR			507	364
ITAL	198	68	398	100
SCHWZ			509	270
1209 22 80				
SAMEN VON ANDEREM KLEE				
EINF	4691*	1486*	42210*	13744*
AUS LG	100	38	5472	1124
EU	2097	612	17282	5671
FRANKR	686	180	2889	826
BELLUX			480	141
ITAL	1032	226	11694	2996
DAENM	379	206	2009	1824
USA			1367	484
KANADA	200	58	1180	239
IRAN			794	106
ISRAEL	900	159	5629	1180
AFGHAN			998	150
AUSTRL			1191	275
NEUSEE	1394	622	13159	5676
AUSF	438*	224*	9351*	3380*
EU	247	135	7814	2800
FRANKR			3303	1494
BELLUX	240	133	604	305
ITAL			3044	674
SCHWZ	51	29	390	119
OESTER	10	6	496	288
1209 23 11				
SAMEN VON WIESENSCHWINGEL				
EINF	1575*	372*	12744*	3249*
AUS LG			414	73
EU	910	272	6606	1919
NIEDL			1758	582
DAENM	910	272	4648	1288
POLEN	48	9	1398	351
TSCHE	592	82	4071	813
AUSF	742*	185*	8888*	1934*
EU	545	129	3498	1189
FRANKR			2177	657
BELLUX			336	104
NIEDL	545	129	898	197
SCHWZ	197	56	1114	285
OESTER			793	281
1209 23 15				
SAMEN VON ROTSCHWINGEL				
EINF	5800*	1133*	59725*	10038*
AUS LG			1307	227
EU	5619	953	54703	9185
FRANKR			1015	245
BELLUX			1720	221
NIEDL	2070	359	18604	2960
DAENM	3549	594	35970	5714
USA	818	128	1724	315
KANADA	363	52	3168	509
AUSF	852*	181*	17993*	3296*
EU	761	135	16419	2848
FRANKR	395	71	12680	1992
BELLUX			604	116
NIEDL	6	1	517	108
ITAL	1	1	488	110
SPAN	359	62	682	120
SCHWZ			502	164
OESTER			959	313
1209 23 80				
SAMEN VON ANDEREN SCHWINGEL				
EINF	142*	40*	6003*	1095*
AUS LG			154	25
EU	142	40	5748	1052
NIEDL	92	31	2376	453
DAENM			2905	489
AUSF	105*	31*	3002*	981*
EU	85	18	2175	505
FRANKR	50	14	673	188
ITAL	3	3	438	175
SCHWZ			415	171
OESTER	50	13	288	147
1209 24 00				
SAMEN VON WIESENRISPENGRAS				
EINF	5264*	1631*	27232*	10018*
EU	5254	1626	26647	9873
BELLUX			400	169
NIEDL	3804	1156	14526	5742
DAENM	1552	407	11154	3583
USA	10	5	476	305
AUSF	213*	78*	4601*	2140*
EU	64	29	1989	920
FRANKR			193	101
BELLUX	50	20	313	145
ITAL	14	9	856	377
DAENM			236	102
SCHWZ			251	184
OESTER			1527	693
UNGARN			267	107
1209 25 10				
SAMEN V 1JAEHRIG U WELSCH WEIDELGRASS				
EINF	317*	35*	26941*	3469*
AUS LG			1034	93
EU	198	24	17590	2457
FRANKR			3088	497
NIEDL			12310	1657
DAENM	198	24	1693	221
POLEN			1884	200
TSCHE			5045	493
NEUSEE			1162	191
AUSF	5892*	819*	67704*	8045*
EU	5116	432	58237	6377
FRANKR			2234	394
BELLUX			4833	648
NIEDL	4520	356	25829	2639
ITAL	398	47	14221	1445
G BRIT	198	29	1394	197
DAENM			2313	310
PORTUG			2393	345
SPAN			2663	332
NORWEG	246	25	1274	127
SCHWZ			812	193
OESTER			1090	282
USA			5800	697
SKOREA			691	102
1209 25 90				
SAMEN VON DEUTSCHEM WEIDELGRASS				
EINF	8099*	1550*	101428*	16547*
AUS LG	230	34	1205	180
EU	7070	1349	86811	14471
FRANKR	158	38	4504	1010
BELLUX			4940	649
NIEDL	2999	664	29368	5324
DAENM	3913	650	46690	7287
POLEN	668	119	8495	777
TSCHE	264	36	2837	373
RUMAEN			953	110
NEUSEE			5040	748
AUSF	2492*	567*	44037*	9731*
EU	2092	481	35490	7220
FRANKR	867	264	18182	3691
BELLUX	300	83	2143	501
NIEDL	696	111	4758	867
ITAL	19	13	3956	934
G BRIT			2805	502
IRLAND			1782	317
GRIECH			361	105
SPAN	107	29	865	187
SCHWZ	13	3	1228	523
OESTER			2981	843
POLEN	198	40	983	330
UNGARN			797	148
SLOWEN	163	37	577	140
SKOREA			683	183
1209 26 00				
SAMEN VON WIESENLIESCHGRAS				
EINF	1641*	341*	9107*	1720*
AUS LG			218	29
EU	466	114	4721	924
NIEDL	297	73	2966	478
DAENM	169	41	1069	315
POLEN			853	101
USA	36	62	401	199
KANADA	989	133	2752	384
AUSF	461*	112*	8443*	1748*
EU	268	72	5144	982
FRANKR	198	57	1857	378
NIEDL	20	4	1225	202
ITAL			773	161
SCHWZ			883	144
OESTER			1086	254
KANADA			628	121
1209 29 10				
SAMEN VON WICKEN RISPENGRAS USW				
EINF	3530*	358*	36428*	4128*
AUS LG			382	91
EU	3007	295	23821	2393
FRANKR	2293	136	12305	721
NIEDL	268	35	7714	810
DAENM	401	122	2748	738
USA	10	21	3569	1134
AUSTRL	503	24	7389	350
AUSF	516*	77*	5607*	1215*
EU	111	26	3500	635
FRANKR	9	9	778	241
ITAL			735	150
SPAN	99	7	1540	162
FINNL	505	51	1244	148
OESTER			356	128
USA			139	248
1209 29 50				
SAMEN VON LUPINEN				
EINF	5541*	368*	784616*	22714*
AUS LG			763	48
EU	13	9	1784	305
FRANKR	2	5	1531	244
OESTER			769	100
POLEN	79	137	7520	802
UNGARN	697	64	2251	206
S AFR	4752	156	23709	1130
AUSTRL			718528	20196
AUSF	751*	23*	5460*	389*
EU	751	23	5079	304
NIEDL	751	23	4367	189
1209 29 80				
SAMEN VON ANDEREN GRAESERN				
EINF	4704*	1528*	27732*	9128*
AUS LG	426	120	1933	626
EU	678	289	6625	2621
FRANKR	368	196	2971	1538
NIEDL	5	4	1203	487
DAENM	302	87	1940	487
OESTER		13	289	146
POLEN	250	70	1831	672
TSCHE	269	76	716	196
UNGARN	2924	892	11490	3390
USA	193	74	784	367
KANADA	386	106	1195	322
NEUSEE			2214	891
AUSF	660*	323*	16882*	7818*
EU	304	174	9837	4668
FRANKR	165	96	5031	2925
BELLUX	100	38	388	222
NIEDL		3	936	282

Wichtigste Ursprungs- und Bestimmungs-Laender	DEZEMBER 1994		JAN./DEZ. 1994	
	dt = 100kg	1000 DM	dt = 100kg	1000 DM
ITAL			1375	529
G BRIT	1	1	882	199
DAENM	38	36	300	181
SPAN			814	258
SCHWED	14	11	349	203
FINNL	45	35	238	143
SCHWZ	5	2	3646	570
OESTER	13	13	1370	868
UNGARN			360	145
SLOWEN			227	105
ARGENT			213	116
JAPAN			61	359
1209 30 00				
SAMEN V KRAUTARTG BLUETENPFLANZEN				
	KG		KG	
EINF	18169*	2580*	155396*	17012*
PV			160	23
EU	6023	1342	74906	8021
FRANKR	1386	104	10569	921
NIEDL	3052	729	42396	5056
ITAL	1123	52	8373	182
G BRIT			3753	146
DAENM	465	306	3761	1227
PORTUG	17	151	6061	484
SCHWZ	6	19	435	343
UNGARN	6421	209	19693	535
SIMBAB			8713	165
USA	1346	336	26274	4120
JAPAN	71	53	973	780
TAIWAN			397	101
AUSF	8536*	1817*	127000*	23121*
PV			2000	74
EU	726	737	28848	9516
FRANKR	241	269	7661	2646
BELLUX	22	44	2817	493
NIEDL	279	176	7245	2304
ITAL	63	71	3338	739
G BRIT	95	130	4437	2688
DAENM	23	24	741	277
SPAN	3	22	2781	327
SCHWED	123	39	3311	477
FINNL	174	69	774	294
SCHWZ	326	100	6663	1707
OESTER	237	55	3676	867
POLEN	202	77	1974	447
UNGARN	26	4	1611	129
B HERZ			928	271
USA	4612	510	66339	8784
KANADA	101	59	2274	539
ISRAEL	82	16	723	203
JAPAN	536	62	2607	726
AUSTRL	6	15	579	224
NEUSEE	18	8	464	160
1209 91 10				
SAMEN VON KOHLRABI				
	DT		DT	
EINF	10*	434*	41*	1277*
EU	4	368	32	1015
NIEDL	3	367	19	1003
SCHWZ	1	48	3	171
AUSF	1*	56*	26*	462*
EU		23	2	190
1209 91 90				
SAMEN VON ANDEREN GEMUESEN				
EINF	2961*	9478*	17684*	53778*
LV			9	77
AUS LG	78	161	993	829
EU	2013	9270	12161	49370
FRANKR	380	516	1332	2592
NIEDL	1183	7883	8653	44037
ITAL	333	805	984	1264
G BRIT	40	161	366	490
DAENM	93	101	823	931
SCHWZ	1	20	25	183
OESTER	1	7	21	169
POLEN	163	51	412	142
TSCHE	217	45	785	161
UNGARN	390	193	863	426
USA	51	105	561	1139
INDIEN	113	22	981	200
CHINA			1450	466
JAPAN	5	140	51	1249
AUSF	1112*	4366*	9506*	24484*
LV	11	57	37	184
EU	322	1404	3246	8177
FRANKR	18	95	625	741
BELLUX	3	16	45	259
NIEDL	284	1164	2095	5037
ITAL	4	27	126	910
G BRIT		6	35	130
DAENM	11	79	302	902
SPAN	2	12	17	144
NORWEG	17	56	82	464
SCHWED	16	156	121	912
FINNL	32	442	157	963
SCHWZ	244	805	1026	3272
OESTER	219	686	928	4193
LITAU			142	311
POLEN	122	265	463	1278
TSCHE	10	37	462	1106
SLOWAK			76	181
UNGARN	9	71	266	742
RUMAEN			160	142
UKRAIN	4	1	748	520
RUSSLD	92	113	831	1138
GEORG			38	224
KROAT		14	32	213
MAZED		36		111
1209 99 10				
FORSTSAMEN				
EINF	676*	640*	2947*	3827*
EU	371	87	1369	1235
NIEDL	354	73	826	336
ITAL	2	6	399	284
DAENM			30	368
SCHWED			18	100
TUERK			26	174
TSCHE	42	37	117	175
UNGARN	88	78	412	442
GEORG	34	111	86	210
SLOWEN	68	100	492	571
USA	3	25	31	398
JAPAN			8	122
AUSF	316*	719*	2261*	5385*
LV				4
PV			3	5
EU	294	632	2076	4623
FRANKR	4	22	260	585
BELLUX	71	169	678	1375
NIEDL	200	339	853	1788
G BRIT	1	14	88	252
DAENM	16	88	166	569
SCHWZ			20	102
OESTER	4	8	38	188
TSCHE	2	7	16	134
SKOREA	6	41	52	146
1209 99 91				
SAMEN VON ANDEREN BLUETENPFLANZEN				
	KG		KG	
EINF	12620*	829*	63919*	8145*
EU	9629	511	48562	6229
FRANKR	1063	40	4687	306
NIEDL	7412	353	33724	5164
ITAL	232	24	1911	255
G BRIT	8	47	78	176
DAENM	908	45	8146	328
SCHWZ	10	54	42	201
OESTER	219	43	1433	170
USA	2161	106	7689	686
JAPAN	359	107	563	631
AUSF	1218*	572*	20747*	6344*
EU	99	373	13460	4902
FRANKR	8	12	463	270
NIEDL	65	350	11689	4371
FINNL	201	32	649	141
SCHWZ	639	44	2647	293
OESTER	123	83	1252	674
UNGARN	99	28	583	109
1209 99 99				
AND SAMEN FRUECHTE SPOREN ZUR AUSSAAT				
	DT		DT	
EINF	147*	281*	2115*	2466*
EU	30	46	836	1237
NIEDL	14	22	553	989
DAENM		11	40	105
UNGARN	58	86	173	189
USA	17	44	112	262
JAPAN			189	137
TAIWAN			143	150
AUSF	25*	131*	1277*	1411*
EU	4	82	191	780
FRANKR	1	17	33	133
NIEDL	2	42	27	428
OESTER	2	11	106	207
1210 10 00				
HOPFEN NICHT GEMAHL NICHT ZERKLEINERT				
EINF	28671*	22023*	125849*	88122*
EV	20273	15920	86415	60919
LV	2423	2083	17873	12611
AUS LG			14	2
EU	3856	2415	15175	9761
FRANKR	680	430	3170	2345
BELLUX	2455	1601	3155	1844
G BRIT	691	384	3500	2333
PORTUG			935	511
SPAN			4345	2674
SCHWZ			375	218
OESTER	258	273	2058	2256
POLEN	3644	2437	14678	9566
TSCHE	11200	10325	34342	31811
SLOWAK	558	391	5802	3893
UNGARN	29	16	1100	380
BULGAR	399	220	749	419
UKRAIN			230	105
SLOWEN	6460	4408	29926	19108
SIMBAB			1026	108
USA	2193	1528	12605	7985
CHINA	74	10	6888	2128
AUSTRL			600	326
AUSF	6954*	7366*	43144*	42328*
EV	21	16	1475	1476
EU	452	412	5754	4390
BELLUX	112	103	2690	2269
ITAL			977	636
G BRIT	335	304	1847	1348
SCHWZ	206	189	631	742
OESTER	41	49	2073	1660
UNGARN	25	15	194	151
RUSSLD			659	287
USA	6144	6549	31016	33492
KANADA			1099	875
VIETN	70	39	619	367
1210 20 10				
HOPFEN GEMAHLEN O ZERKLEINERT LUPULIN				
EINF	2729*	2007*	13266*	9816*
EV	1420	964	10525	7370
LV	778	564	1382	871
EU			275	729
FRANKR			274	727
TSCHE	200	108	275	188
USA	578	484	2391	1740
AUSTRL	1681	1224	8290	6368
NEUSEE	270	191	2029	1780
AUSF	5090*	9947*	62433*	121840*
EV	1867	4120	19384	51811
LV	832	1712	3628	8705
EU	655	816	8464	13557
FRANKR	165	288	1708	3482
BELLUX	73	140	2611	5115
NIEDL	6	7	766	816
ITAL	200	189	1017	1119
G BRIT	30	65	688	982
DAENM	122	51	792	489
PORTUG			450	1005
SPAN			356	504
NORWEG	106	146	1103	1179
SCHWED	85	85	671	1200
FINNL	203	315	1660	2186
SCHWZ	298	561	800	1290
OESTER	509	1037	3081	4890
TUERK			2345	2709
LITAU			156	187
POLEN	15	24	757	1184
TSCHE	37	39	1278	2002
SLOWAK	25	23	1174	944
UNGARN	58	160	1146	1478
RUMAEN			1098	1089
BULGAR			574	293
RUSSLD	8	13	958	1032
SLOWEN			443	1264
KROAT			68	148
TUNES			650	987
TOGO			97	428
KAMERU			120	110
GABUN			166	141
ZAIRE			80	222
KENIA	250	308	750	1237
MADAG			120	247
MAURIT	20	27	90	112
S AFR	50	105	50	106
USA	164	318	529	819
PANAMA	22	20	167	234
TRINID			100	118
VENEZU			142	446
PERU	119	184	575	859
BOLIV			125	289
INDIEN	3	1	532	586
THAIL	1544	3577	14008	42119
VIETN	30	63	239	298
CHINA			226	326
JAPAN	852	2082	14155	30745
TAIWAN			2269	3329
HONGK			102	161
1210 20 90				
ANDERER HOPFEN				
EINF	400*	283*	1786*	1589*
LV			180	442
EU			515	463
FRANKR			201	162
G BRIT			137	161
OESTER	400	283	530	725
USA			681	379
AUSF	8174*	8704*	86882*	86786*
EV	1333	1512	8324	9264
LV	224	293	3227	3308
EU	2803	2635	17858	17250
FRANKR	970	993	2083	2393
BELLUX	158	135	3258	3323

Wichtigste Ursprungs- und Bestimmungs-Laender	DEZEMBER 1994		JAN./DEZ. 1994	
	dt = 100kg	1000 DM	dt = 100kg	1000 DM
ITAL			3356	3816
G BRIT	606	907	2978	2821
IRLAND			911	789
DAENM	416	277	3382	2553
PORTUG			293	527
SPAN	646	714	1610	1278
KANARI			100	121
NORWEG	13	16	184	233
SCHWED	251	228	2719	2388
FINNL	93	91	1334	1241
SCHWZ	69	87	462	562
OESTER	287	376	1513	1505
TUERK			509	892
LETTLD	18	20	198	163
LITAU			227	153
POLEN	11	12	322	211
TSCHE	180	62	1396	1180
UNGARN	198	85	2048	1156
BULGAR			282	170
ALBAN			310	182
RUSSLD	15	12	462	411
KROAT			160	168
ALGER			340	281
TUNES			300	252
NIGERI			81	162
KAMERU	77	126	257	349
AETHIO			260	216
KENIA			300	630
REUN			40	120
S AFR	88	129	193	180
USA	921	959	8267	9351
KANADA	122	133	1787	1517
MEXIKO			471	516
PANAMA	6	7	176	232
VENEZU			40	100
PERU			381	359
BRASIL			1404	885
PARAGU			480	215
ZYPERN			85	136
ISRAEL			220	203
INDIEN			484	386
THAIL	5	6	480	196
LAOS	20	20	101	103
VIETN	210	331	833	678
MALAYS	101	58	244	180
SINGAP			183	200
CHINA			339	210
SKOREA			623	287
JAPAN	2319	3043	36395	39365
HONGK	380	197	1286	668
1211 10 00				
SUESSHOLZWURZELN				
EINF	529*	78*	6823*	1472*
AUS LG			181	17
EU	178	28	978	371
ITAL	20	14	160	111
SPAN			643	193
ESTLD			1247	123
IRAN	290	31	1619	199
CHINA	60	16	1889	630
AUSF	445*	239*	4242*	2190*
EU	134	83	2186	1202
FRANKR	80	46	749	671
BELLUX	12	10	393	201
NIEDL	30	10	334	122
USA	170	89	1186	617
1211 20 00				
GINSENGWURZELN				
EINF	59*	109*	1263*	2440*
AUS LG			40	112
EU			32	20
CHINA	57	74	766	1558
SKOREA	2	35	41	485
HONGK			333	343
AUSF	24*	96*	426*	1832*
EU	13	60	276	1163
FRANKR	6	10	203	819
BELLUX	5	33	30	181
SCHWED			20	116
ARGENT	5	18	85	189
1211 90 10				
PYRETHRUM				
EINF	1*	1*	21*	23*
EU	1	1	1	1
AUSF	8*	23*	73*	79*
EU	8	23	8	33
1211 90 30				
TONKABOHNEN				
EINF	33*	31*	133*	151*
AUS LG			5	9
AUSF	3*	12*	51*	98*
EU			32	53

Wichtigste Ursprungs- und Bestimmungs-Laender	DEZEMBER 1994		JAN./DEZ. 1994	
	dt = 100kg	1000 DM	dt = 100kg	1000 DM
1211 90 40				
MINZE (STENGEL UND BLAETTER)				
EINF	7911*	2680*	48207*	16687*
EU	184	77	3429	1814
GRIECH			1186	427
SPAN	85	26	1850	922
OESTER			407	397
POLEN	1228	425	10740	3683
UNGARN	123	42	421	148
BULGAR	4027	1314	19083	6146
MAZED	424	183	2024	864
MAROKK	74	18	980	243
AEGYPT			614	182
USA	1794	626	9772	3648
AUSF	1332*	746*	15866*	9902*
EU	386	188	3384	2244
FRANKR	11	6	210	118
BELLUX	2	3	366	217
NIEDL	8	4	244	145
ITAL	4	10	128	313
G BRIT	158	85	1949	1272
SPAN	200	76	440	138
SCHWZ	112	64	1843	1028
OESTER	528	262	7841	3562
POLEN	85	43	613	294
RUSSLD	25	20	165	194
USA	28	21	631	646
KANADA	5	2	182	244
ISRAEL	21	15	214	204
JAPAN	21	45	199	283
AUSTRL	10	34	112	326
1211 90 60				
LINDENBLUETEN UND -BLAETTER				
EINF	1023*	448*	7566*	3446*
EU	110	76	431	289
BELLUX			112	114
SPAN	110	76	240	149
TUERK	307	186	1644	788
POLEN	64	63	593	320
TSCHE			152	100
BULGAR	52	14	2686	1191
CHINA	160	33	1066	285
AUSF	478*	403*	5827*	6107*
EU	380	313	3747	3739
FRANKR	41	39	1010	686
BELLUX	105	102	845	880
ITAL	16	26	184	393
G BRIT	11	12	237	276
SPAN	201	129	1343	1184
SCHWZ	16	22	1093	1411
VENEZU	19	14	177	145
ARGENT	39	28	306	201
1211 90 65				
VERBENA (BLAETTER UND SPITZEN)				
EINF	328*	180*	3627*	2069*
EU	24	2	130	89
MAROKK	251	147	2621	1446
CHILE			277	175
ISRAEL	51	31	338	206
AUSF	99*	116*	1666*	1739*
EU	89	101	1309	1392
FRANKR	51	55	869	833
G BRIT	26	29	271	336
SCHWZ	10	15	194	171
1211 90 70				
DOST (ZWEIGE STENGEL UND BLAETTER)				
EINF	1471*	687*	11128*	4772*
AUS LG			170	79
EU	148	58	468	197
GRIECH	148	58	361	149
TUERK	1218	589	7904	3761
ALBAN			475	180
CHILE			1303	453
CHINA	77	13	895	135
AUSF	274*	179*	2659*	1707*
EV			73	30
EU	15	13	237	185
NORWEG	28	18	213	137
SCHWED	36	36	432	305
FINNL	63	42	299	218
SCHWZ	15	11	153	121
OESTER	50	28	646	395
POLEN	65	26	227	121
S AFR			398	178
1211 90 75				
SALBEI (BLAETTER UND BLUETEN)				
EINF	361*	110*	3785*	893*
EU	18	8	196	92
TUERK	20	7	323	123

Wichtigste Ursprungs- und Bestimmungs-Laender	DEZEMBER 1994		JAN./DEZ. 1994	
	dt = 100kg	1000 DM	dt = 100kg	1000 DM
ALBAN	313	80	2681	518
AUSF	128*	66*	1230*	642*
EU	23	16	389	248
G BRIT	16	9	218	126
USA	61	20	457	164
1211 90 80				
AND PFLANZEN UND -TEILE SAMEN USW				
EINF	32118*	10937*	357378*	117057*
PV	6	4	6	4
AUS LG	20	3	6883	1973
FRANKR	771	361	10588	3421
BELLUX			1178	410
NIEDL	117	190	6481	2418
ITAL	187	68	1804	824
G BRIT	148	176	926	929
GRIECH	12	5	434	160
KANARI	34	49	203	282
SCHWED		378	1	2197
SCHWZ	17	6	402	235
OESTER	1293	1548	11293	13846
TUERK	1206	252	6084	1580
POLEN	1479	545	20684	5508
TSCHE	764	248	4516	1331
SLOWAK	211	96	902	350
UNGARN	1922	523	21850	5465
RUMAEN	282	36	6589	1502
BULGAR	4442	842	27233	4923
ALBAN	907	244	14714	3502
RUSSLD	80	14	1381	370
SLOWEN	298	139	1277	411
KROAT	852	219	5575	1349
MAZED	562	188	3594	861
MAROKK	623	127	2670	680
AEGYPT	1071	284	17291	6131
SUDAN	3716	669	37584	7307
KAMERU			373	130
ZENTAF			828	370
ZAIRE	1250	217	9122	1551
KENIA	13	4	715	199
TANSAN			1170	374
MADAG	18	18	132	138
S AFR	140	80	1902	1239
NAMIB	41	35	494	399
USA	987	524	11727	6578
KANADA	10	34	21	111
MEXIKO	77	28	914	481
GUATEM			4363	558
COSTA	8	19	120	420
JAMAIK	19	11	317	109
ECUAD	176	26	814	126
PERU			881	248
BRASIL	2	3	2777	1626
CHILE	1281	418	17113	8215
ARGENT	782	231	11290	5560
IRAN	56	49	565	584
ISRAEL	156	263	1107	1974
PAKIST	180	56	1198	472
INDIEN	2830	822	42473	8691
THAIL	323	123	4436	1844
VIETN	92	46	649	330
INDONE	100	27	2482	797
CHINA	1694	433	16184	4624
SKOREA			1462	1460
HONGK	3	4	490	170
AUSTRL	196	97	6717	1928
NEUSEE			448	342
FIDSCH	191	186	1130	923
VANUA	80	62	346	319
WSAMOA			515	128
AUSF	12333*	8261*	114113*	82037*
EV	3	3	3	12
EU	4084	3072	40348	30007
FRANKR	813	1112	6686	5193
BELLUX	208	160	2683	1773
NIEDL	335	370	4126	4013
ITAL	1560	829	9064	8678
G BRIT	447	289	6220	4196
DAENM	187	264	2288	2161
PORTUG	9	3	300	225
SPAN	502	324	8813	6619
NORWEG	25	27	570	529
SCHWED	113	144	903	961
FINNL	303	102	1217	630
SCHWZ	1078	900	9491	8488
OESTER	1409	1047	19706	14594
POLEN	597	225	5025	2162
TSCHE	459	329	2589	1654
SLOWAK			77	103
UNGARN	399	192	1686	922
RUSSLD	116	169	2370	2106
SLOWER	285	154	2091	1024
KROAT	121	77	842	308
MAZED	74	23	425	141
S AFR	143	82	784	521
USA	1805	652	14165	8128
KANADA	125	83	1680	2088
MEXIKO	119	44	890	282
KOLUMB	40	21	324	102
YENEZU	16	9	609	312
BRASIL	220	99	1425	668
CHILE	30	26	309	180
ARGENT	38	32	1064	622
IRAN			50	113
ISRAEL	68	66	661	712
INDIEN	47	27	179	164
SKOREA	12	16	268	331
JAPAN	83	121	1002	1120
AUSTRL	99	95	1001	1381
NEUSEE			238	166
N ERM	33	27	379	271

Wichtigste Ursprungs- und Bestimmungs-Laender	DEZEMBER 1994 dt = 100kg	DEZEMBER 1994 1000 DM	JAN./DEZ. 1994 dt = 100kg	JAN./DEZ. 1994 1000 DM
1212 10 10				
JOHANNISBROT				
EINF	1422*	170*	12378*	883*
EU	845	120	9110	682
NIEDL	403	58	2535	216
SPAN	408	29	5528	397
ZYPERN	552	31	2857	130
AUSF	11*	3*	359*	78*
EU	11	3	126	26
1212 10 91				
JOHANNISBROTKERNE NICHT GEMAHLEN USW				
EINF	*	*	30*	1*
EU			30	1
AUSF	*	*	*	*
1212 10 99				
ANDERE JOHANNISBROTKERNE				
EINF	83*	91*	794*	620*
EU	83	91	296	243
SPAN	80	83	104	115
MAROKK			384	368
AUSF	100*	15*	186*	39*
EU	100	15	186	39
1212 20 00				
ALGEN UND TANGE				
EINF	4353*	308*	59519*	3482*
EU	4003	79	54851	1308
FRANKR	4003	78	54368	1213
ISLAND	210	24	1513	164
NORWEG	93	14	2129	240
USA	1	9	245	308
SKOREA	8	10	85	102
JAPAN	34	142	296	918
TAIWAN			80	246
AUSF	136*	71*	1459*	950*
EU	33	35	184	298
NIEDL	6	9	56	157
POLEN			405	171
INDONE			171	121
1212 30 00				
APRIKOSEN- PFIRSICH- PFLAUMENSTEINE				
EINF	8213*	1794*	88882*	23229*
AUS LG	708	139	9752	2246
EU	1	2	482	117
TUERK	3924	778	16284	3464
MAROKK	230	44	840	173
S AFR	104	29	2024	340
SYRIEN	268	60	731	188
IRAN	586	112	3730	918
CHINA	2939	709	64187	17855
AUSF	523*	125*	21967*	6302*
EU	523	125	20339	5836
NIEDL	7	6	1262	329
ITAL			2278	655
DAENM	516	119	16211	4702
SCHWED			753	181
TSCHE			624	204
1212 91 10				
ZUCKERRUEBEN FRISCH				
EINF	262*	6*	5865*	94*
EU	262	6	4105	82
AUSF	*	*	*	*
1212 91 90				
ZUCKERRUEBEN GETROCKNET GEMAHLEN				
EINF	1770*	43*	29068*	685*
EU	1770	43	29068	685
NIEDL	1553	35	27719	621
AUSF	*	*	915*	72*
EU			915	72
1212 92 00				
ZUCKERROHR				
EINF	2*	1*	49*	24*
EU			12	2
AUSF	*	*	*	*
1212 99 10				
ZICHORIENWURZELN				
EINF	820*	68*	4245*	427*
AUS LG			3	1
EU			12	2
POLEN			2971	317
AUSF	10*	1*	2458*	363*
EU			1	1
SCHWZ	10	1	2358	348
1212 99 90				
AND WAREN PFLANZL URSPRUNGS F ERNAEHR				
EINF	10021*	2353*	113957*	25483*
AUS LG	18	8	1285	282
EU	1023	466	6258	2863
FRANKR	53	36	217	141
NIEDL	131	83	1217	369
SPAN	836	378	4632	2243
OESTER	10	7	248	187
TUERK	294	80	2230	378
ESTLD			277	192
POLEN	39	8	813	108
UNGARN	239	107	845	359
ALBAN	5	1	954	108
SUDAN	5695	1044	64830	11872
USA	2	11	52	105
BRASIL			227	326
PARAGU			621	248
THAIL	44	28	4814	1825
VIETN	1	1	801	193
CHINA	2430	671	28012	5845
HONGK	6	4	663	228
AUSF	694*	327*	12661*	5629*
EU	64	31	4504	2064
BELLUX	5	4	378	199
NIEDL	7	3	3431	1286
G BRIT	37	18	388	194
SPAN			50	193
SCHWZ	20	10	505	265
OESTER	97	42	930	430
POLEN	225	99	4188	1407
SLOWEN	158	80	695	292
USA	12	9	1043	540
JAPAN			130	202
1213 00 00				
STROH SPREU VON GETREIDE				
EINF	5885*	104*	82400*	1678*
EU	5469	98	73712	1383
FRANKR	902	19	17842	190
NIEDL	4439	74	47178	997
ITAL	128	5	6848	151
SCHWZ	12	1	2030	103
CHINA			2001	123
AUSF	126190*	1373*	1373812*	17864*
EU	103350	1009	715984	7247
BELLUX	5579	73	26715	362
NIEDL	97560	932	687456	6822
SCHWZ	18743	299	479678	7586
OESTER	3229	52	187503	2873
N ERM	868	13	9735	140
1214 10 00				
MEHL UND PELLETS VON LUZERNE				
EINF	167289*	2560*	2127154*	33043*
EU	153148	2441	2011571	31147
FRANKR	106938	1689	1267268	19380
NIEDL	12878	232	199971	3456
DAENM	33502	529	522867	8303
POLEN	6856	129	66844	861
TSCHE	5062	86	52754	915
AUSF	15441*	298*	88092*	1469*
EU	15441	298	87705	1460
BELLUX	4248	67	45284	697
G BRIT	11014	228	39005	704
1214 90 10				
KOHL- RUNKELRUEBEN USW Z FUTTERZWECK				
EINF	5382*	123*	34817*	431*
EU	1882	32	27330	210
NIEDL	1213	7	24794	100
AUSTRL	3500	91	7000	182
AUSF	75*	13*	3262*	227*
EU	10	9	102	47
SCHWED			2390	143
1214 90 91				
PELLETS ZU FUTTERZWECKEN				
EINF	84183*	1350*	698585*	10852*
EU	66052	1045	582982	8980
FRANKR	18521	251	152021	1873
DAENM	45012	758	428291	7058
POLEN	13075	200	108344	1620
TSCHE	5056	105	5259	109
AUSTRL			5000	143
AUSF	962*	19*	36529*	765*
EU			3737	61
OESTER	962	19	31617	699
1214 90 99				
ANDERES PFLANZLICHES FUTTER				
EINF	22094*	1422*	490058*	16588*
PV			24	4
EU	10000	284	116857	4425
FRANKR	2280	45	15776	383
NIEDL	5376	198	91290	3817
DAENM	2332	39	8821	156
SCHWZ	719	74	9180	858
POLEN	82	1	42587	1112
AUSTRL	10966	1057	318410	10071
AUSF	39362*	791*	245636*	5973*
PV			47	2
EU	37781	745	115840	2745
NIEDL	37736	741	114795	2624
SCHWZ	330	11	8864	250
OESTER	1232	30	120746	2821
1299 00 00				
NICHT AUFGEGLIED INTRAERGEBNIS KAP 12				
EINF	*	*	*	*
AUSF	*	*	*	*

KAPITEL 13

SCHELLACK; GUMMEN, HARZE UND ANDERE PFLANZENSAEFTE UND PFLANZENAUSZUEGE

Wichtigste Ursprungs- und Bestimmungs-Laender	DEZEMBER 1994 dt = 100kg	DEZEMBER 1994 1000 DM	JAN./DEZ. 1994 dt = 100kg	JAN./DEZ. 1994 1000 DM
1301 10 00				
SCHELLACK				
EINF	1438*	935*	15317*	10328*
AUS LG			119	98
AUSF	588*	559*	10073*	10252*
PV			3	3
1301 20 00				
GUMMI ARABICUM				
EINF	957*	362*	50054*	25988*
EV			28	5
LV			363	142
AUS LG	589	171	3303	749
EU	35	40	5813	4233
FRANKR	23	28	4235	3436
ITAL			1494	703
AEGYPT			181	128
SUDAN	183	102	15210	9963
NIGER			428	203
TSCHAD			3901	2376
SENEG			707	454
NIGERI			19222	6920
AETHIO	150	48	985	386
KENIA			822	430
TANSAN	880	167	2225	872
USA			842	278
AUSF	1972*	974*	27907*	19856*
EV			20	13
PV			9	4
EU	1164	545	12412	9095
FRANKR	576	206	4523	2946
BELLUX	110	51	3558	2979
NIEDL	60	45	231	205
ITAL	25	5	458	265
G BRIT	149	98	1264	973
IRLAND			643	214
DAENM	189	108	1162	1093
GRIECH	50	18	182	102
SPAN	35	14	333	263
ISLAND	20	15	152	109
NORWEG	122	41	1545	1072
FINNL			1238	620
SCHWZ	23	14	726	682
OESTER	4	5	762	937
TUERK	18	13	229	140

Wichtigste Ursprungs- und Bestimmungs-Laender	DEZEMBER 1994		JAN./DEZ. 1994	
	dt = 100kg	1000 DM	dt = 100kg	1000 DM
POLEN	2	2	218	175
TSCHE	10	5	112	120
UNGARN			77	111
MOLDAU			200	189
SLOWEN	10	16	312	196
ALGER			200	141
S AFR	83	64	716	536
USA			1291	937
MEXIKO	50	40	1076	902
KOLUMB	50	21	576	336
BRASIL	65	33	1122	674
ARGENT	160	83	604	432
MYAN			100	153
THAIL			289	127
INDONE			486	195
MALAYS	18	9	316	149
SINGAP			219	149
PHILIP	96	18	856	338
SKOREA	10	7	160	101
HONGK			181	148
AUSTRL			180	179
1301 90 10				
MASTIX VON CHIOS				
EINF	17*	93*	30*	103*
EU	17	93	17	93
AUSF	*	*	6*	16*
EU				3
1301 90 90				
NATUERLICHE GUMMEN HARZE BALSAME				
EINF	6696*	1163*	47309*	10702*
LV	58	96	185	399
AUS LG	240	132	2082	1624
EU	72	18	1206	585
FRANKR	60	14	607	240
NIEDL			442	105
G BRIT	2	2	93	113
SCHWED			637	154
OESTER	16	42	286	232
TUERK			135	718
ESTLD	8	32	34	135
SUDAN	6	3	1398	399
AETHIO	279	69	1918	647
SOMALI	8	4	383	199
USA	58	96	397	638
KANADA	5	37	202	149
HONDUR	52	63	229	305
EL SAL	58	124	279	432
URUGU	4	20	28	244
IRAN	58	103	1651	1150
JEMEN	6	3	388	177
INDIEN			1043	810
INDONE	5844	417	33321	2679
SINGAP	171	82	764	444
CHINA	13	37	239	234
AUSTRL	8	17	206	137
AUSF	1486*	1836*	10505*	9138*
PV			1	2
EU	601	423	5089	3947
FRANKR	258	198	2189	2118
BELLUX	4	4	298	239
NIEDL	86	33	654	289
ITAL	16	23	376	351
G BRIT	198	96	1032	474
DAENM	8	16	96	116
SPAN	2	8	194	207
SCHWZ	101	29	230	349
OESTER	58	42	277	346
TSCHE	13	29	105	114
SLOWAK	19	16	90	112
S AFR	49	54	179	207
USA	66	61	294	235
MEXIKO	136	77	1027	485
GUATEM	150	51	575	231
KOLUMB	20	8	191	121
VENEZU	43	49	180	129
BRASIL	47	25	264	169
ARGENT	17	14	577	356
THAIL			95	171
INDONE	120	868	181	929
1302 11 00				
OPIUM				
EINF	*	*	*	*
AUSF	3*	22*	9*	255*
1302 12 00				
SUESSHOLZWURZEL-AUSZUG				
EINF	1957*	1208*	21958*	15583*
AUS LG	178	85	3121	1656
EU	162	129	4547	3921
FRANKR	95	90	3839	3424
ITAL	31	18	617	406
SCHWZ	6	3	341	1043
USA	618	442	10413	8499
ZYPERN			251	234
IRAN	818	355	3009	1378
ISRAEL	200	198	1507	1822
CHINA	138	64	1640	882
AUSF	451*	196*	4109*	2540*
EU	400	161	3262	1728
FRANKR	168	17	890	500
NIEDL	12	7	1124	465
ITAL			215	108
DAENM	202	126	803	522
FINNL	40	26	86	100
KROAT			120	136
1302 13 00				
HOPFEN-AUSZUG				
EINF	977*	4440*	4430*	18383*
EV	426	1955	1295	5248
LV			120	272
AUS LG			393	302
EU			388	1212
NIEDL			139	374
G BRIT			225	692
DAENM			10	117
SCHWZ			298	586
USA	977	4440	3466	12786
AUSTRL			266	688
AUSF	1479*	6137*	20865*	87968*
EV	729	2682	5250	19858
LV	28	129	1037	6943
EU	592	2748	8501	34349
FRANKR	75	368	2072	9850
BELLUX	51	77	538	1110
NIEDL	5	19	1308	5013
ITAL	190	758	1694	6648
G BRIT	18	78	391	1489
IRLAND	71	391	99	524
DAENM	37	188	798	3200
GRIECH	21	81	99	407
PORTUG	40	142	115	318
SPAN	84	652	1387	5780
KANARI			40	296
NORWEG	6	8	44	120
SCHWED	2	10	187	650
FINNL	52	241	389	1749
SCHWZ	37	243	484	2083
OESTER	34	101	1192	5768
ESTLD	2	11	49	164
LITAU	6	29	193	842
POLEN	56	282	619	2792
TSCHE	145	516	1245	4875
SLOWAK	30	149	311	1421
UNGARN			464	1575
RUMAEN	38	165	177	726
BULGAR			148	286
UKRAIN			41	110
RUSSLD	21	44	264	877
KROAT	11	58	173	685
LIBERI	16	49	46	201
ELFBK			38	205
GHANA			91	281
BENIN			58	342
NIGERI	10	43	146	481
KAMERU	43	87	330	1669
ZENTAF	50	207	70	282
BURUND	133	463	333	1159
AETHIO			160	173
KENIA			265	1499
MADAG			60	198
MAURIT	39	172	79	304
GAMBIA			85	326
SIMBAB			35	181
MALAWI	20	111	30	111
NAMIB	6	24	58	214
USA			35	215
VENEZU			1129	7201
BRASIL			1045	5246
ZYPERN			65	118
LIBAN			82	140
INDIEN	19	115	449	1109
VIETN	60	136	324	808
INDONE			90	129
MALAYS	11	58	40	147
SKOREA			30	115
JAPAN			583	3372
HONGK	10	25	125	347
1302 14 00				
AUSZUG V PYRETHRUM ROTENONHALT WURZEL				
EINF	20*	148*	170*	1779*
EU	15	122	117	1115
BELLUX	6	36	19	177
G BRIT			74	760
KENIA	1	22	20	371
USA	4	2	28	289
AUSF	1*	11*	31*	610*
EU			3	7
SCHWZ		2	20	485
1302 19 10				
QUASSIAHOLZ-AUSZUG ALOE MANNA				
EINF	87*	127*	2117*	2651*
EU	30	70	337	590
ITAL	30	70	299	525
S AFR			1054	689
USA	37	30	396	816
VENEZU			201	188
BRASIL	20	27	95	201
AUSF	108*	107*	922*	1341*
EU	13	29	227	420
OESTER	30	15	88	126
JAPAN			196	226
1302 19 30				
ZUSGES PFLANZENAUSZUEGE F LEBENSMITT				
EINF	4195*	881*	13263*	7007*
EU	4176	833	12930	6082
NIEDL	4153	783	10442	4265
G BRIT	16	28	1052	978
SPAN			1186	651
SCHWZ	11	42	137	496
BRASIL			156	369
AUSF	18*	71*	697*	1873*
EV			7	10
EU	3	17	49	263
DAENM			15	168
SCHWZ	5	31	118	730
OESTER	3	1	115	278
POLEN	1	2	262	187
UNGARN			34	138
1302 19 91				
AND PFLANZENSAEFTE USW ZU MEDIZ ZWECK				
EINF	580*	4211*	8011*	70719*
LV			6	174
AUS LG		2		7
EU	138	583	1583	32823
FRANKR	10	11	149	352
NIEDL	58	89	574	750
ITAL	35	266	406	7264
IRLAND			178	22298
PORTUG	15	4	67	258
SPAN	23	213	198	1865
SCHWED	1	51	12	198
SCHWZ	180	2481	2139	27029
OESTER	231	77	2822	1406
SLOWEN	4	847	5	1127
KAMERU			1	212
ZAIRE			1083	6723
USA	1	7	228	402
CHINA	2	100	3	123
SKOREA			35	764
AUSF	1057*	8538*	8510*	62277*
EU	593	2312	4262	23305
FRANKR	85	595	949	9648
BELLUX	7	43	89	660
NIEDL	156	134	583	670
ITAL	1	2	143	643
G BRIT	37	139	182	779
IRLAND	10	22	27	129
DAENM	230	467	796	1790
PORTUG			70	1960
SPAN	67	807	1472	7012
SCHWED	13	90	470	1787
FINNL	5	14	31	155
SCHWZ	60	772	1480	9810
OESTER	300	630	930	2869
TUERK	3	1328	148	5295
SLOWEN	3	11	36	286
AEGYPT	2	120	29	814
S AFR	9	31	21	144
USA	15	1494	313	6565
MEXIKO	3	86	17	982
DOM RP		1	1	235
KOLUMB	1	4	13	528
VENEZU		75	5	274
BRASIL	10	709	82	3933
CHILE	1	89	6	743
URUGU			1	104
ARGENT	1	102	10	784
PAKIST	1	11	10	122
THAIL			128	366
INDONE	14	169	121	859
SKOREA	7	382	118	1607
JAPAN		1	78	772
TAIWAN		17	11	116
AUSTRL	9	45	83	417
1302 19 99				
AND PFLANZENSAEFTE USW ZU AND ZWECKEN				
EINF	526*	1230*	11467*	13246*
AUS LG	5	5	49	73
EU	185	428	8017	5702
FRANKR	62	368	864	2859
NIEDL	2	1	1800	901
ITAL	90	18	2819	579
G BRIT	10	8	1293	287
DAENM			40	130
SPAN	14	15	1084	862
SCHWED			36	290
SCHWZ	29	167	663	1751
OESTER	7	18	110	192
USA	35	78	506	1365
KANADA	41	107	267	724
MEXIKO	106	162	461	635
BRASIL	1	3	295	143
INDIEN	108	244	800	1768

Wichtigste Ursprungs- und Bestimmungs-Laender	DEZEMBER 1994 dt = 100kg	DEZEMBER 1994 1000 DM	JAN./DEZ. 1994 dt = 100kg	JAN./DEZ. 1994 1000 DM
CHINA			80	147
AUSF	1054*	1584*	15283*	22647*
EU	343	482	4933	7246
FRANKR	116	91	1127	2416
BELLUX	11	18	376	418
NIEDL	17	27	527	775
ITAL	17	23	736	1122
G BRIT	86	87	905	864
IRLAND	41	41	224	231
DAENM	6	110	51	190
GRIECH	42	75	224	396
PORTUG	1	1	19	146
SPAN	7	9	744	689
SCHWZ	124	205	1641	3126
OESTER	7	23	219	380
POLEN	220	201	3903	2660
AEGYPT			22	129
S AFR	32	27	179	175
USA	37	147	1196	3432
KANADA	7	35	71	269
KOLUMB	1	3	81	126
CHILE	12	14	241	325
ARGENT	6	13	65	194
ISRAEL	53	81	317	481
SINGAP	41	66	326	513
SKOREA	63	70	404	949
JAPAN	12	44	666	742
TAIWAN	4	7	82	243
AUSTRL	9	31	97	306
1302 20 10				
PEKTINSTOFFE PEKTINATE PEKTATE TROCK				
EINF	1123*	1659*	16047*	25819*
PV			30	8
AUS LG			30	16
EU	943	1353	15168	24334
FRANKR	139	217	4053	6287
NIEDL			100	149
ITAL	62	42	801	447
G BRIT			1082	1232
DAENM	741	1092	9429	16213
SCHWZ	180	306	814	1426
AUSF	2946*	4264*	38808*	55346*
PV	108	136	408	526
1302 20 90				
ANDERE PEKTINSTOFFE PEKTINATE PEKTATE				
EINF	*	*	28*	58*
EU			17	20
AUSF	29*	109*	586*	415*
EU			130	146
GRIECH			90	126
MOLDAU	25	108	29	109
1302 31 00				
AGAR-AGAR				
EINF	547*	997*	4848*	11362*
AUS LG	8	21	116	289
EU	252	711	1744	4883
FRANKR	10	46	217	802
ITAL	10	23	52	126
G BRIT	2	21	36	326
SPAN	230	621	1409	3857
MAROKK	60	126	2424	5290
USA	13	9	206	234
SKOREA	1	2	105	341
JAPAN	7	19	61	276
TAIWAN			58	146
AUSF	188*	530*	2525*	6395*
EU	97	225	822	2177
FRANKR	11	18	270	862
BELLUX	41	108	61	158
NIEDL	5	18	79	266
ITAL	10	18	127	265
G BRIT	3	22	60	180
DAENM	20	31	117	231
SPAN	2	4	77	163
NORWEG	9	34	37	119
SCHWED	19	59	169	507
SCHWZ	7	17	84	267
OESTER	5	16	194	506
POLEN	31	95	399	834
UNGARN	2	14	41	180
UKRAIN			41	200
W RUSS			121	107
RUSSLD			215	192
SINGAP			94	253
JAPAN			128	283
1302 32 10				
SCHLEIME AUS JOHANNISBROT OD -KERNEN				
EINF	3303*	3668*	24651*	21820*
EU	1769	2275	16755	15855
FRANKR	48	104	3255	3550
NIEDL	115	148	911	1250
ITAL	851	962	5406	4472
G BRIT	220	143	740	417
DAENM			547	577
GRIECH	100	244	671	982
SPAN	435	674	5206	4564
SCHWZ	929	614	6205	4695
MAROKK	600	773	1400	1227
AUSF	652*	832*	10198*	8632*
EU	407	268	5372	3448
FRANKR	268	139	3678	2107
NIEDL	40	58	183	184
ITAL	40	22	98	117
G BRIT	20	15	594	392
DAENM	9	19	437	499
SCHWZ	29	49	1022	768
OESTER	6	6	252	480
POLEN	12	10	475	171
USA	160	414	1692	2244
KANADA			578	592
MEXIKO			210	225
BRASIL	25	66	131	185
PHILIP	10	15	127	152
1302 32 90				
SCHLEIME VERDICKSTOFFE AUS GUARSAMEN				
EINF	19044*	2614*	188201*	29443*
AUS LG	880	108	6553	1039
EU	806	308	12246	4586
FRANKR	383	143	1997	1545
NIEDL	331	126	4948	2617
SPAN	78	27	1101	386
SCHWZ	316	182	3329	1963
SUDAN			400	269
USA	49	57	1131	1213
PAKIST	4928	577	35719	4412
INDIEN	12888	1380	134876	16318
JAPAN	30	68	273	527
AUSTRL			190	110
AUSF	5225*	1121*	46633*	13368*
EU	1739	376	17261	4951
FRANKR	720	81	3341	600
BELLUX	8	2	1133	289
NIEDL	356	87	3956	1111
ITAL	167	72	2275	747
G BRIT	275	94	2050	630
DAENM	200	36	3571	1092
SPAN			684	383
SCHWZ	65	16	1313	313
OESTER	229	42	3407	686
TUERK			1407	352
TSCHE			303	110
UKRAIN			330	142
RUSSLD	100	33	300	103
KASACH			400	222
MAZED	14	5	207	110
AEGYPT	81	32	403	171
GHANA			245	104
NIGERI	80	71	1180	1187
USA	138	26	1192	336
MEXIKO	163	52	376	111
VENEZU			782	141
BRASIL	800	116	3496	592
CHILE	159	29	1042	182
ARGENT	703	103	2268	352
ISRAEL	402	64	1078	205
SAUDIA	70	18	586	136
CHINA			919	447
TAIWAN			862	279
HONGK	180	66	1700	726
1302 39 00				
AND PFLANZENSCHLEIME VERDICKUNGSTOFFE				
EINF	4484*	4192*	47822*	44494*
AUS LG	27	58	27	58
EU	2640	3367	31887	37947
FRANKR	887	1241	9798	13686
BELLUX			76	128
NIEDL	33	28	1620	536
ITAL	228	184	4394	4178
G BRIT	210	91	682	240
DAENM	1237	1757	14290	17884
SPAN	45	66	947	1373
ISLAND	200	22	1600	163
SCHWZ	3	24	220	188
USA	7	49	85	378
INDIEN	400	32	3880	482
INDONE	212	74	1042	380
PHILIP	830	385	8388	3978
SKOREA	25	42	166	265
JAPAN	140	139	415	448
AUSF	1747*	2062*	20980*	15948*
PV	27	503	29	508
EU	528	395	10542	6852
FRANKR	231	118	1899	713
BELLUX	46	84	3015	1550
NIEDL	53	54	2149	2108
ITAL	21	11	1005	676
G BRIT	94	74	1471	939
DAENM	91	78	849	747
SCHWZ	478	915	2715	2697
OESTER	130	132	1663	1920
POLEN	69	46	772	611
UNGARN	17	20	647	852
KROAT			68	125
USA			377	199
KANADA	9	7	126	153
BRASIL	3	10	105	149
ARGENT	80	262	183	592
INDONE	180	62	860	332
PHILIP			369	128
JAPAN	140	116	565	479
AUSTRL			740	291
1399 00 00				
NICHT AUFGEGLIED INTRAERGEBNIS KAP 13				
EINF	*	*	*	*
AUSF	*	*	*	*

KAPITEL 14

FLECHTSTOFFE UND ANDERE WAREN PFLANZLICHEN URSPRUNGS, ANDERWEIT WEDER GENANNT NOCH INBEGRIFFEN

Wichtigste Ursprungs- und Bestimmungs-Laender	DEZEMBER 1994 dt = 100kg	DEZEMBER 1994 1000 DM	JAN./DEZ. 1994 dt = 100kg	JAN./DEZ. 1994 1000 DM
1401 10 00				
BAMBUS				
EINF	2565*	269*	41870*	4487*
EU	66	43	905	396
NIEDL	66	43	750	374
THAIL	854	44	8417	606
VIETN			759	106
INDONE	135	13	3007	319
CHINA	1382	148	25490	2747
TAIWAN			1446	327
AUSF	82*	20*	5436*	1041*
EU	52	12	3084	516
FRANKR	8	1	609	121
DAENM	33	7	2104	307
SCHWZ	23	6	1305	217
OESTER	2	1	1911	278
1401 20 00				
PEDDIG UND STUHLROHR				
EINF	1159*	730*	8918*	5988*
EU			21	44
INDONE	369	248	1710	1104
MALAYS	199	120	999	699
SINGAP	363	243	3292	2306
CHINA	208	108	1734	1089
HONGK	20	10	1087	701
AUSF	152*	107*	1034*	1083*
PV	2	5	51	77
EU				1
SCHWZ	13	17	177	300
OESTER	16	5	175	161
TSCHE	6	12	168	188
BRASIL			23	114
1401 90 00				
ANDERE PFLANZLICHE FLECHTSTOFFE				
EINF	14994*	1059*	224318*	15682*
EU	129	32	3160	574
NIEDL	1	1	1846	122
SPAN	119	28	1356	290
OESTER	765	48	18634	1389
TUERK	5007	252	35822	1894
ESTLD	430	27	3282	184
POLEN	3869	124	30053	1274
UNGARN	3306	228	96848	7889
RUMAEN	816	33	30793	1063
MADAG	343	119	1838	564
SINGAP	61	35	121	148
CHINA	523	123	3019	489
AUSF	539*	103*	8361*	1483*
PV	9	5	142	49
EU	327	68	4895	939
NIEDL	191	41	1227	244
DAENM	130	18	3818	591
SCHWZ	131	18	2096	260
OESTER	54	10	993	189
1402 10 00				
KAPOK				
EINF	40*	14*	484*	180*
EU			1	2
THAIL			328	110
AUSF	3*	2*	117*	75*
EU	3	2	78	53

Wichtigste Ursprungs- und Bestimmungs-Laender	DEZEMBER 1994		JAN./DEZ. 1994	
	dt = 100kg	1000 DM	dt = 100kg	1000 DM
1402 91 00				
PFLANZENHAAR				
EINF	9*	2*	101*	20*
EU	9	2	101	19
AUSF	*	*	4*	2*
EU			4	2
1402 99 00				
ANDERE PFLANZLICHE POLSTERSTOFFE				
EINF	81*	8*	623*	85*
EU			10	7
AUSF	26*	22*	891*	322*
EU	26	22	539	239
1403 10 00				
BESENSORGHO AUCH IN STRAENGEN BUENDEL				
EINF	*	*	*	*
AUSF	*	*	136*	81*
EU			134	77
1403 90 00				
AND PFLANZL STOFFE HERST V BESEN USW				
EINF	1186*	485*	13033*	4685*
PV			803	165
EU			88	17
RUMAEN			1262	293
SIER L	89	26	2483	408
USA	132	69	818	408
MEXIKO	896	277	3995	2165
BRASIL			486	195
INDIEN	6	3	1152	165
INDONE	288	109	2430	961
AUSF	132*	77*	4039*	2178*
EU	67	35	2342	1291
FRANKR	18	15	186	140
BELLUX			374	208
NIEDL	20	10	322	179
ITAL			747	369
DAENM	19	10	332	176
SPAN			361	215
SCHWZ	61	28	677	415
OESTER	24	14	281	148
POLEN			554	209
1404 10 00				
PFLANZL ROHSTOFFE Z FAERBEN GERBEN				
EINF	703*	193*	8472*	1579*
AUS LG			393	139
EU	1	1	1466	238
FRANKR			323	121
BELLUX			1135	108
AEGYPT	356	44	1901	256
PERU	194	94	584	233
INDIEN	29	15	813	275
AUSF	241*	108*	2706*	1129*
EU	26	26	633	455
SPAN	22	33	174	205
USA	19	3	312	115
MEXIKO	137	43	580	186
1404 20 00				
BAUMWOLL-LINTERS				
EINF	73786*	3969*	668848*	30598*
EU	12924	471	39516	1340
GRIECH	12837	411	39153	1245
TUERK	18087	757	194036	5656
RUSSLD	1583	134	1809	152
TURKM			47150	2033
USBEK			9430	244
ERITRE			2450	103
S AFR			10436	500
USA	29493	1815	178819	9501
MEXIKO	5909	534	49509	5828
GUATEM			5002	200
VENEZU			10441	418
BRASIL			6000	265
SYRIEN	5463	210	59940	1905
IRAN			42990	1755
ISRAEL	367	48	2630	392
AUSF	154466*	2583*	1687774*	29368*
EU	10885	1750	126754	21861
FRANKR	5129	786	42922	6786
BELLUX	527	87	11836	1800
NIEDL	241	41	8401	1469
ITAL	1758	316	23171	4136
G BRIT	1166	198	22837	4294
SPAN	1734	322	17887	3376
SCHWED	3995	650	33331	5594
SCHWZ			1206	239
TSCHE	610	105	3610	688
UNGARN			717	131
SKOREA			502	124
JAPAN	305	78	2170	616
1404 90 00				
ANDERE PFLANZLICHE ERZEUGNISSE A N G				
EINF	7886*	585*	77744*	6488*
AUS LG			19	1
EU	6911	443	56839	3162
FRANKR	5829	408	41773	2334
NIEDL	81	34	6172	364
DAENM			5678	207
SPAN			159	121
USA			1117	278
INDIEN	302	27	591	125
SRILAN			7790	598
MALAYS	200	15	3624	144
CHINA	17	13	819	480
AUSF	783*	117*	16201*	1930*
PV			39	5
EU	300	37	3546	566
FRANKR	180	9	600	109
NIEDL	106	11	779	148
ITAL	11	14	1095	195
NORWEG			1078	203
SCHWZ	73	10	5954	408
OESTER	197	23	3202	301
1499 00 00				
NICHT AUFGEGLIED INTRAERGEBNIS KAP 14				
EINF	*	*	*	*
AUSF	*	*	*	*

ABSCHNITT III

TIERISCHE UND PFLANZLICHE FETTE UND OELE; ERZEUGNISSE IHRER SPALTUNG; GENIESSBARE VERARBEITETE FETTE; WACHSE TIERISCHEN UND PFLANZLICHEN URSPRUNGS

KAPITEL 15

TIERISCHE UND PFLANZLICHE FETTE UND OELE; ERZEUGNISSE IHRER SPALTUNG; GENIESSBARE VERARBEITETE FETTE; WACHSE TIERISCHEN UND PFLANZLICHEN URSPRUNGS

Wichtigste Ursprungs- und Bestimmungs-Laender	DEZEMBER 1994		JAN./DEZ. 1994	
	dt = 100kg	1000 DM	dt = 100kg	1000 DM
1501 00 11				
SCHWEINESCHMALZ Z IND ZW NICHT LEBMIT				
EINF	1952*	197*	43262*	3182*
EU	1441	154	18093	1369
BELLUX	240	23	3548	312
NIEDL	1201	131	6880	554
DAENM			7665	503
UNGARN	521	43	18727	1320
KANADA			5015	367
AUSF	17021*	1078*	180818*	12761*
EU	15860	970	174884	12284
FRANKR	1222	114	41293	2330
BELLUX	9941	446	29884	1687
NIEDL	2930	258	79677	8416
ITAL	1767	152	9339	800
DAENM			14251	973
SCHWZ	947	90	2831	242
OESTER	214	18	2897	229
1501 00 19				
AND SCHWEINESCHMALZ AND SCHWEINEFETT				
EINF	8434*	800*	56625*	5094*
EU	8434	800	56203	5043
NIEDL	1198	114	7810	697
ITAL	3	1	793	125
DAENM	7217	680	47489	4144
AUSF	50543*	4746*	680201*	54371*
EU	49876	4677	633030	52386
FRANKR	2884	411	21257	2068
BELLUX	4987	427	54752	4303
NIEDL	33339	2834	318462	24859
ITAL	1569	290	50269	4472
G BRIT	2830	314	78219	7888
DAENM	2824	257	53543	4269
SPAN	1473	144	56506	4523
SCHWZ	431	36	10690	1131
LITAU	200	31	3355	538
POLEN			3021	309
1501 00 90				
GEFLUEGELFETT				
EINF	3862*	484*	19436*	3174*
AUS LG			80	8
EU	685	143	9098	1874
FRANKR	242	60	2014	538
NIEDL	443	83	6864	1301
UNGARN	2992	328	9952	1272
AUSF	3852*	248*	30720*	1839*
EU	3652	248	30441	1794
NIEDL	2884	172	28748	1619
1502 00 10				
FETT V RIND USW Z IND ZW NICHT LEBMIT				
EINF	14124*	962*	223886*	14954*
EU	2386	200	22067	1888
FRANKR			2061	126
BELLUX			7506	558
NIEDL	1764	148	10583	750
SCHWED	250	21	4262	281
OESTER			18796	1348
UNGARN	260	20	2413	182
USA	11228	721	155152	10172
KANADA			19978	1330
AUSF	18119*	1398*	303229*	19463*
EU	16400	1235	269037	16249
FRANKR	2990	227	125885	6487
BELLUX	2571	170	14875	1090
NIEDL	7677	557	121104	8311
ITAL			5156	438
G BRIT	227	24	1595	161
DAENM	2681	233	15992	1304
SPAN	254	24	5028	458
SCHWZ	497	50	2239	208
OESTER	483	43	1573	134
POLEN			2044	151
TSCHE	234	23	3019	278
UNGARN			3689	299
1502 00 90				
AND FETT V RINDERN SCHAFEN ZIEGEN				
EINF	15190*	1044*	123028*	7544*
EV			1488	107
LV			224	14
AUS LG			223	18
EU	13027	1005	96963	6984
FRANKR	1496	234	7681	1087
BELLUX			2935	189
NIEDL	11516	770	74208	4883
ITAL			3192	243
IRLAND	15	1	2184	259
DAENM			6956	677
SCHWED			1711	125
OESTER	2163	39	24187	422
AUSF	53788*	4889*	671744*	56733*
EV			1582	118
LV			108	8
EU	40348	3388	534270	44338
FRANKR	9446	822	97963	7240
BELLUX	5012	430	110452	8394
NIEDL	18864	1606	206289	16323
ITAL	1467	124	31610	2924
G BRIT	3997	473	57975	6345
DAENM			12709	1071
GRIECH	281	39	4202	628
PORTUG	810	103	7810	896
SPAN	881	87	4397	421
NORWEG			4195	273
SCHWED	41	3	19692	1632
SCHWZ	1125	106	12478	1075
OESTER	1658	157	6505	581
TUERK	1584	169	8040	932
POLEN	265	24	4748	386
TSCHE	745	66	16079	1467
UNGARN	2805	279	4813	471
NIGERI			1728	162
BURUND			3874	304
ANGOLA			2209	203
TANSAN	2997	268	15755	1365
S AFR	746	98	8339	1014
IRAN			15860	1399
JORDAN	947	68	9442	690
1503 00 11				
SCHMALZSTEARIN OLEOSTEARIN IND ZWECKE				
EINF	238*	82*	238*	82*
EU	238	82	238	82
AUSF	*	*	*	*
1503 00 19				
SCHMALZSTEARIN OLEOSTEARIN AND ZWECKE				
EINF	*	*	*	*
AUSF	*	*	*	*

Wichtigste Ursprungs- und Bestimmungs-Laender	DEZEMBER 1994		JAN./DEZ. 1994	
	dt = 100kg	1000 DM	dt = 100kg	1000 DM
1503 00 30				
TALGOEL Z IND ZWECKEN NICHT F LEBENSM				
EINF	*	*	*	*
AUSF	*	*	47*	3*
1503 00 90				
ANDERES TALGOEL				
EINF	2799*	300*	15982*	1809*
AUS LG			114	44
EU	2799	300	15868	1765
FRANKR	2592	278	11269	1181
BELLUX			1744	220
G BRIT	207	25	2091	271
AUSF	320*	40*	27144*	2817*
EU	316	39	24832	2641
BELLUX			18486	1738
G BRIT			1144	142
IRLAND	216	27	4486	568
OESTER	4	1	2082	247
1504 10 10				
FISCHLEBEROEL GEHALT VIT A <2500 I E				
EINF	8*	3*	301*	95*
EU			140	40
AUSF	58*	23*	1417*	554*
EU	25	11	215	119
BULGAR	6	3	407	153
1504 10 90				
ANDERE FISCHLEBEROELE				
EINF	290*	119*	3771*	1391*
EU			25	4
NORWEG	290	119	3537	1299
AUSF	*	*	304*	78*
EU			241	48
1504 20 10				
FESTE FRAKTIONEN V FISCHFETT FISCHOEL				
EINF	*	*	1*	6*
AUSF	*	*	14*	18*
EU			4	2
1504 20 90				
ANDERE FETTE UND OELE VON FISCHEN				
EINF	45124*	2686*	892214*	49921*
EU	31017	1840	137370	9392
FRANKR	1166	84	36145	2644
NIEDL	2310	243	36633	2782
G BRIT	447	163	888	380
DAENM	27094	1360	62509	3454
ISLAND	3561	181	30506	1809
NORWEG	2390	246	52793	4055
SCHWED			122	270
USA	2500	132	60122	3589
PANAMA			7500	446
PERU	3592	198	550395	26546
CHILE	2050	88	52049	3570
JAPAN			195	175
AUSF	3188*	412*	37462*	3631*
EU	1795	240	20789	1825
FRANKR	973	86	6080	438
NIEDL	309	147	4771	395
ITAL	2	2	1766	193
DAENM			53	244
SPAN	511	25	6039	433
SCHWZ	45	3	1094	102
OESTER	833	79	10057	916
TUERK	453	50	1383	186
ISRAEL			2624	282
1504 30 11				
FESTE FRAKTIONEN VON WALOEL				
EINF	*	*	*	*
AUSF	*	*	*	*
1504 30 19				
FESTE FRAKT V FETT OEL MEERSAEUGETIER				
EINF	*	*	213*	13*
EU			213	13
AUSF	*	*	25*	7*

Wichtigste Ursprungs- und Bestimmungs-Laender	DEZEMBER 1994		JAN./DEZ. 1994	
	dt = 100kg	1000 DM	dt = 100kg	1000 DM
1504 30 90				
AND FETTE U OELE V MEERESSAEUGETIEREN				
EINF	205*	22*	1510*	171*
EU	205	22	1506	169
NIEDL	205	22	1506	169
AUSF	*	*	618*	84*
1505 10 00				
WOLLFETT ROH				
EINF	4011*	788*	23692*	4377*
EU	3390	693	14614	2896
FRANKR	3359	692	12733	2803
NEUSEE	621	95	9078	1481
AUSF	4303*	227*	26927*	1437*
EU	4093	161	25317	1135
FRANKR	1210	33	5100	179
NIEDL	890	43	3098	166
G BRIT	1886	78	16254	732
1505 90 00				
ANDERES WOLLFETT U FETTSTOFFE DARAUS				
EINF	2821*	1089*	26736*	10986*
PV			10	5
AUS LG			337	48
EU	2544	1009	21324	8779
FRANKR	618	201	6488	1178
BELLUX	1243	276	8812	2620
NIEDL	10	10	626	349
G BRIT	642	467	5047	4497
USA	1	1	75	100
JAPAN	146	67	3248	1822
TAIWAN	130	12	1887	179
AUSF	516*	867*	10447*	13196*
EU	113	170	4794	4626
FRANKR	4	13	494	202
BELLUX	36	66	150	324
NIEDL	23	20	493	505
ITAL	5	2	184	255
G BRIT	21	20	2175	318
GRIECH			44	157
PORTUG			47	163
SPAN	21	41	1124	2630
SCHWED	11	29	86	181
OESTER			513	222
TSCHE			83	215
SLOWEN	6	15	76	162
MAROKK			28	102
USA	106	403	629	1780
MEXIKO	31	8	931	3372
GUATEM			47	123
KOLUMB			51	118
BRASIL	11	40	335	164
CHILE			94	338
ARGENT			33	119
INDIEN			33	129
THAIL			51	188
CHINA	16	56	38	153
1506 00 00				
ANDERE TIERISCHE FETTE UND OELE				
EINF	6161*	606*	72075*	6343*
AUS LG	21	4	182	35
EU	3926	327	58865	5390
FRANKR	202	49	4848	498
NIEDL	3724	278	50329	4229
IRLAND			934	444
SCHWED	1963	162	9418	701
AUSF	20636*	1680*	291444*	20139*
EU	17035	1318	266140	18316
BELLUX	718	40	6601	336
NIEDL	16312	1274	259006	17884
OESTER			1313	136
TSCHE	3730	338	22780	1517
1507 10 10				
SOJAOEL ROH TECHN OD IND ZWECK N LEBM				
EINF	4487*	476*	34669*	3418*
EU	4487	476	34480	3381
NIEDL	4272	447	33867	3255
AUSF	*	*	515*	68*
EU			109	17
1507 10 90				
ANDERES SOJAOEL ROH				
EINF	143982*	13473*	923048*	88611*
EU	143982	13473	922934	88591
FRANKR	20000	1741	65416	6395
BELLUX	44089	4127	158291	14647

Wichtigste Ursprungs- und Bestimmungs-Laender	DEZEMBER 1994		JAN./DEZ. 1994	
	dt = 100kg	1000 DM	dt = 100kg	1000 DM
NIEDL	77882	7394	696026	67030
G BRIT	2011	211	2201	230
AUSF	153988*	16107*	1387906*	135940*
EU	110606	12178	972755	97660
FRANKR	15081	1650	62317	6087
BELLUX			11276	1148
NIEDL	6151	659	146997	14330
ITAL			3006	323
G BRIT	80000	9041	280589	29382
DAENM	9374	928	76552	7387
NORWEG			39227	3677
SCHWED	6000	573	231959	22897
SCHWZ	458	40	6942	802
OESTER	1862	203	26303	2978
POLEN	27161	2261	334947	31378
TSCHE	7771	814	29474	3126
BULGAR			1013	124
SLOWEN			1354	162
SENEG			20000	1874
ISRAEL			18751	1675
CHINA			84006	7854
FIDSCH			16000	1540
1507 90 10				
AND SOJAOEL TECHN OD IND ZWECK N LEBM				
EINF	6200*	672*	68443*	6936*
EU	6200	672	65415	6927
NIEDL	6200	672	64935	6877
AUSF	3337*	391*	34909*	3941*
EU	1497	168	15906	1882
FRANKR	1497	168	14480	1524
BELLUX			1448	158
OESTER	1840	223	18170	1818
TSCHE			1961	219
1507 90 90				
ANDERES SOJAOEL AUCH RAFFINIERT USW				
EINF	22937*	2276*	291088*	30958*
EU	22937	2274	290234	30679
FRANKR	1022	118	3089	373
BELLUX	342	51	8003	1103
NIEDL	21321	2046	277326	28913
DAENM	151	44	1536	445
AUSF	44650*	5317*	536733*	60483*
EV			1490	193
PV	23	5	235	33
EU	20665	2287	364032	38609
FRANKR	3020	369	28573	2852
BELLUX	1633	188	23224	2281
NIEDL	9503	1050	114150	12034
ITAL			48555	5513
G BRIT			1762	241
DAENM	6501	678	150187	16580
SPAN	8	2	581	108
ISLAND			1521	189
NORWEG	50	7	3936	485
SCHWED			3664	422
FINNL	2	2	5819	635
SCHWZ	222	32	3324	447
OESTER	5413	594	31717	3407
POLEN	3071	359	41686	5186
TSCHE	7610	1066	60789	8403
SLOWAK			5187	706
RUSSLD	1281	223	1593	276
AEGYPT	133	24	1270	183
BURKIN			2447	347
ISRAEL	6200	722	6200	722
INDIEN			1573	223
1508 10 10				
ERDNUSSOEL ROH TECHN OD IND ZW N LEBM				
EINF	*	*	222*	30*
AUSF	2*	4*	8*	18*
EU	2	4	8	18
1508 10 90				
ANDERES ERDNUSSOEL ROH				
EINF	27645*	4507*	176652*	26332*
EV			2804	417
AUS LG	3218	518	44034	6595
EU	11	9	10899	2048
FRANKR	11	9	10023	1876
BELLUX			807	153
SENEG	15405	2573	58518	9690
USA	3215	518	21340	2865
BRASIL			25001	3442
ARGENT	9014	1407	44459	6276
CHINA			15437	2011
AUSF	5*	1*	578*	186*
EU			72	95

Wichtigste Ursprungs- und Bestimmungs-Laender	DEZEMBER 1994 dt = 100kg	DEZEMBER 1994 1000 DM	JAN./DEZ. 1994 dt = 100kg	JAN./DEZ. 1994 1000 DM
1508 90 10				
AND ERDNUSSOEL TECHN OD IND ZW N LEBM				
EINF	*	*	752*	72*
EU			152	39
AUSF	98*	8*	443*	35*
EU	98	8	416	20
1508 90 90				
AND ERDNUSSOEL AUCH RAFFINIERT USW				
EINF	3484*	770*	35011*	7758*
AUS LG			37	7
EU	3428	762	33799	7486
FRANKR	303	74	7292	1784
BELLUX			2213	517
NIEDL	2450	500	22635	4714
G BRIT	676	188	1689	471
SCHWZ			985	240
AUSF	479*	294*	5064*	1448*
EV	247	81	670	121
EU	81	20	2744	725
FRANKR	71	16	807	195
BELLUX			793	246
DAENM			923	217
SCHWZ	28	10	942	220
OESTER	249	52	843	126
USA	6	165	6	165
1509 10 10				
LAMPANTOEL NICHT BEHANDELT				
EINF	7*	10*	786*	304*
EU	7	10	782	303
ITAL	6	7	742	285
AUSF	*	*	2*	2*
EU			2	2
1509 10 90				
ANDERES OLIVENOEL NICHT BEHANDELT				
EINF	7128*	3801*	100495*	54423*
EU	7086	3773	99684	54144
FRANKR	20	27	1108	723
ITAL	6242	3298	79110	42985
GRIECH	402	236	2433	1419
PORTUG			521	252
SPAN	326	194	16135	8637
MAROKK	1	1	608	181
AUSF	74*	49*	2762*	1885*
PV			5	2
EU	24	24	1872	1274
FRANKR	4	6	530	381
BELLUX	1	1	615	383
NIEDL	9	8	332	209
ITAL	1	2	171	200
SCHWZ	6	4	200	125
OESTER	1	1	289	199
1509 90 00				
OLIVENOEL BEHANDELT				
EINF	4204*	1898*	38202*	18892*
AUS LG			45	19
EU	4199	1893	37954	18769
FRANKR	5	5	163	126
BELLUX	38	8	418	126
ITAL	3770	1674	34384	17082
GRIECH	383	203	1851	813
SPAN			1083	508
TUERK	5	2	230	108
AUSF	144*	76*	2553*	1116*
EU	13	6	629	279
SCHWZ	7	4	361	172
RUSSLD	113	46	394	330
KROAT			647	100
1510 00 10				
OLIVENOEL ROH (Z B TRESTEROEL)				
EINF	2*	3*	437*	217*
EU	2	3	437	217
ITAL	2	3	261	106
AUSF	40*	5*	529*	87*
EU				1

Wichtigste Ursprungs- und Bestimmungs-Laender	DEZEMBER 1994 dt = 100kg	DEZEMBER 1994 1000 DM	JAN./DEZ. 1994 dt = 100kg	JAN./DEZ. 1994 1000 DM
1510 00 90				
AND OLIVENOEL EINSCHL MISCHG POS 1509				
EINF	317*	91*	2023*	862*
EU	317	91	2016	859
ITAL	116	71	936	472
GRIECH			338	187
AUSF	181*	40*	566*	182*
EU			1	1
1511 10 10				
PALMOEL ROH TECH OD IND ZWECK N LEBM				
EINF	4723*	516*	72286*	5898*
AUS LG			547	32
BENIN			9808	735
INDONE	4723	516	57351	4760
MALAYS			5090	392
AUSF	1589*	104*	10255*	669*
SCHWED			8611	563
1511 10 90				
ANDERES PALMOEL ROH				
EINF	215794*	19481*	1789903*	127982*
EV	5950	619	87966	8128
AUS LG	37506	2842	132202	8638
EU			8998	654
NIEDL			8998	654
GUINEA			9500	452
ELFBK			309351	21216
KAMERU			4841	386
INDONE	199820	17906	1362540	97871
MALAYS	8022	531	15841	1322
PAPUA	10952	1044	48252	3589
SALOM			29951	2514
AUSF	149*	10*	969*	79*
EV			398	39
1511 90 11				
FESTE FRAKT V AND PALMOEL UMSCH <1 KG				
EINF	5*	1*	14*	6*
AUSF	*	*	298*	81*
1511 90 19				
FESTE FRAKT V AND PALMOEL UMSCH >1 KG				
EINF	87173*	6560*	1106884*	84204*
EV	12647	888	110138	7243
AUS LG	13846	989	173847	11008
EU	2525	466	78929	17442
NIEDL	469	68	4187	802
ITAL	1214	260	69142	15815
G BRIT	441	73	656	101
DAENM	401	67	4743	669
INDONE	34749	2678	389002	22493
MALAYS	49899	3426	568391	44226
AUSF	1648*	169*	15536*	1532*
EV	1843	149	8905	815
EU	105	20	3802	454
ITAL			2472	274
OESTER	1110	107	1893	184
TSCHE	178	25	1117	115
TANSAN			1829	178
IRAN			5139	483
1511 90 91				
AND PALMOEL TECHN OD IND ZWECK N LEBM				
EINF	734*	88*	10025*	910*
EU	734	88	10025	910
BELLUX	734	87	9088	824
AUSF	*	*	1786*	123*
EU			1786	123
NIEDL			1786	123
1511 90 99				
ANDERES PALMOEL AUCH RAFFINIERT				
EINF	108682*	11689*	1050248*	98802*
EV	58467	5999	202636	18824
LV	227	31	227	31
AUS LG	56204	5617	262493	21942
EU	37611	4294	429518	48998
BELLUX	1574	222	29249	4782
NIEDL	27630	2905	309609	32316

Wichtigste Ursprungs- und Bestimmungs-Laender	DEZEMBER 1994 dt = 100kg	DEZEMBER 1994 1000 DM	JAN./DEZ. 1994 dt = 100kg	JAN./DEZ. 1994 1000 DM
ITAL	2705	344	47318	6094
G BRIT	442	36	7495	782
DAENM	5260	787	35779	5013
SCHWED			3735	676
INDONE			55190	4647
MALAYS	71071	7395	661293	44428
AUSF	29374*	3961*	360121*	40518*
EV	15229	1948	124147	13878
EU	13858	1996	233892	26390
FRANKR	9412	1206	124009	13161
BELLUX	403	156	28189	4170
NIEDL	1299	244	20750	2384
ITAL	527	76	7878	1100
G BRIT	200	31	1390	187
DAENM	1613	204	42016	4292
GRIECH	209	30	9278	994
SPAN	195	49	485	122
NORWEG	1563	172	9787	979
SCHWZ	1284	171	11379	1310
OESTER	2903	279	20818	2287
ESTLD	416	65	1698	218
POLEN	6974	886	54279	5756
TSCHE	1865	249	18536	2253
UNGARN	400	61	2802	371
SERB M	800	79	985	149
TUNES			2663	300
1512 11 10				
SONNENBLUMENOEL ROH TECH IND ZW N LEB				
EINF	77007*	7211*	231926*	24871*
EU	77007	7211	201823	21671
FRANKR	55000	5117	159303	17429
BELLUX	15099	1483	15099	1483
NIEDL	5002	464	15845	1648
ITAL	1906	147	2162	167
G BRIT			9410	944
ARGENT			30159	3178
AUSF	5197*	503*	100938*	11322*
EU	5197	503	100917	11319
FRANKR			14943	1541
BELLUX			7000	812
NIEDL	5026	486	54963	5699
G BRIT			20000	2528
DAENM	172	16	4011	539
1512 11 91				
ANDERES SONNENBLUMENOEL ROH				
EINF	40909*	4251*	528543*	58309*
EV	3000	312	143132	14417
EU	37695	3918	355044	41098
FRANKR	37442	3886	270828	31774
BELLUX			10886	1100
NIEDL	253	32	69399	7668
SPAN			5000	510
UNGARN	214	21	1612	173
BULGAR			14165	1189
UKRAIN			2000	193
USA	3000	312	68799	7078
ARGENT			88801	8476
AUSF	35101*	3807*	146748*	16596*
EU	33782	3638	124833	13599
BELLUX	7822	722	26840	3088
NIEDL	23161	2575	84081	8981
DAENM	3076	336	13883	1513
SCHWED			4152	480
SCHWZ	116	16	1402	280
OESTER	12	3	1846	312
POLEN	49	4	6219	792
TSCHE	180	15	2493	287
RUSSLD	285	44	1250	243
KROAT	239	24	1079	126
MALAYS	200	23	2012	227
1512 11 99				
SAFLOROEL ROH				
EINF	1011*	212*	117788*	19930*
EV			259	46
EU	460	96	10271	1884
NIEDL	456	95	10238	1872
USA	551	116	49725	7996
MEXIKO			56489	9732
AUSTRL			1303	318
AUSF	185*	59*	1190*	377*
EU	25	15	484	119
SCHWZ -	160	44	465	131
OESTER			191	109
1512 19 10				
AND SONNENBLUMENOEL TECH IND ZW N LEB				
EINF	228*	45*	3070*	330*
EU	125	27	2470	217
BELLUX			1924	123
USA	100	16	600	113
AUSF	*	*	2689*	212*

Wichtigste Ursprungs- und Bestimmungs-Laender	DEZEMBER 1994 dt = 100kg	DEZEMBER 1994 1000 DM	JAN./DEZ. 1994 dt = 100kg	JAN./DEZ. 1994 1000 DM
EU			2657	173
1512 19 91				
AND SONNENBLUMENOEL AUCH RAFFINIERT				
EINF	29063*	3444*	308204*	41127*
EV			1001	123
LV	61	6	303	33
EU	29002	3438	306087	40811
FRANKR	3	3	3846	597
BELLUX	1714	244	56779	8281
NIEDL	27088	3185	244309	31890
ITAL	196	35	1113	333
USA			656	129
ARGENT			1001	123
AUSF	35340*	5033*	327820*	45381*
EV	3394	567	41381	5321
EU	8770	1177	163186	23919
FRANKR	2033	287	64819	9560
NIEDL	4126	511	49493	7087
ITAL	1223	202	24816	3869
G BRIT	218	37	3905	618
DAENM	1153	161	19921	2672
FINNL	221	28	2434	346
SCHWZ	3178	404	50596	6164
OESTER	2892	371	7263	985
LETTLD			910	154
LITAU			1411	216
POLEN	1879	234	18106	2618
TSCHE	12798	1429	57829	6390
SLOWAK			3684	358
RUMAEN	52	25	3111	507
W RUSS	27	4	750	109
RUSSLD	4894	1259	12612	2694
KASACH			979	180
B HERZ	417	70	670	104
1512 19 99				
ANDERES SAFLOROEL AUCH RAFFINIERT				
EINF	837*	180*	27876*	6141*
EU	146	33	22126	4812
NIEDL	146	33	22095	4798
USA	691	147	5575	1272
AUSF	320*	80*	3996*	1322*
EV	10	3	313	109
EU	280	58	2507	748
FRANKR	178	30	487	100
BELLUX	60	16	662	314
NIEDL	38	11	863	183
SCHWZ	10	3	545	251
OESTER	18	18	432	194
1512 21 10				
BAUMWOLLSAATOEL ROH TECH IND ZW N LEB				
EINF	*	*	*	*
AUSF	*	*	*	*
1512 21 90				
ANDERES BAUMWOLLSAATOEL ROH				
EINF	250*	30*	2777*	362*
AUS LG			11	6
EU	250	30	1012	133
TUERK			1504	190
AUSF	*	*	4*	2*
1512 29 10				
AND BAUMWOLLSAATOEL TECH IND ZW N LEB				
EINF	*	*	31*	12*
AUSF	*	*	1*	2*
EU			1	1
1512 29 90				
AND BAUMWOLLSAATOEL AUCH RAFFINIERT				
EINF	148*	23*	396*	84*
AUS LG			42	6
EU			6	4
AUSF	15*	3*	1089*	192*
EU	4	2	101	44
1513 11 10				
KOKOSOEL ROH TECH OD IND ZWECK N LEBM				
EINF	284965*	24467*	1385491*	134318*
AUS LG	18624	1782	139724	13118
EU	2463	225	66247	6317
FRANKR	2463	225	25617	2442
BELLUX			13314	1387
NIEDL			27412	2485
INDONE	4860	463	362097	35660
PHILIP	247894	23770	956755	92286
AUSF	*	*	5259*	546*
EU			4969	514
NIEDL			4969	514
1513 11 91				
AND KOKOSOEL ROH IN UMSCHLIESS < 1 KG				
EINF	*	*	3624*	315*
AUS LG			3624	315
INDONE			3624	315
AUSF	*	*	18*	6*
EU			18	6
1513 11 99				
AND KOKOSOEL ROH IN UMSCHLIESS > 1 KG				
EINF	103336*	9828*	765296*	71850*
EV	18869	1819	139584	15021
AUS LG	22276	2236	131483	11845
EU			4992	576
NIEDL			4897	473
ELFBK	1626	196	127009	12583
INDONE	16698	1703	218039	20209
PHILIP	81076	7843	378408	34624
PAPUA			1320	103
SALOM			16215	1548
F POLY	3086	295	18107	1771
AUSF	1789*	220*	8983*	1066*
EV			1089	136
EU			1384	132
NIEDL			1384	132
TSCHE	826	101	4897	603
BULGAR			858	108
1513 19 11				
FESTE FRAKT AND KOKOSOEL UMSCHL <1 KG				
EINF	*	*	85*	21*
AUSF	1*	1*	20*	20*
EU			2	2
1513 19 19				
FESTE FRAKT AND KOKOSOEL UMSCHL >1 KG				
EINF	*	*	117*	25*
EU			99	21
AUSF	17*	8*	1465*	302*
EU	6	2	224	80
1513 19 30				
AND KOKOSOEL TECH OD IND ZWECK N LEBM				
EINF	3666*	523*	46248*	5590*
EU	3614	465	44901	5457
BELLUX	251	31	2812	242
NIEDL	3147	387	41944	5027
G BRIT	116	47	445	188
SINGAP	192	58	344	133
AUSF	1439*	178*	6700*	879*
EU	1439	178	6411	839
FRANKR	720	97	5875	748
1513 19 91				
AND KOKOSOEL IN UMSCHLIESSUNG < 1 KG				
EINF	28*	9*	236*	60*
EU			135	28
AUSF	11*	1*	102*	36*
EU			90	36
1513 19 99				
AND KOKOSOEL IN UMSCHLIESSUNG > 1 KG				
EINF	4044*	466*	39379*	4545*
AUS LG			53	10
EU	4034	462	38749	4335
BELLUX			3546	374
NIEDL	4034	462	35115	3947
MALAYS			515	181
AUSF	5898*	996*	129689*	18197*
EV	301	41	25010	3504
EU	5444	911	102697	14109
FRANKR	893	106	27894	3520
BELLUX			7013	803
NIEDL	627	181	9870	1845
ITAL	2822	376	42566	5028
G BRIT	382	127	5542	1358
IRLAND	250	45	2459	379
DAENM	200	33	3422	622
GRIECH	245	37	1494	186
SPAN	15	6	2437	371
SCHWZ	153	44	2098	421
OESTER	301	41	4377	531
POLEN			18503	2623
SKOREA			137	104
1513 21 11				
PALMKERNOEL ROH TECH IND ZWECK N LEBM				
EINF	72337*	7253*	1197863*	115646*
AUS LG	20623	2047	266303	25889
EU			24188	2274
NIEOL			21501	2034
G BRIT			2687	240
ELFBK			15123	1493
INDONE	71337	7124	920669	88230
MALAYS	1000	129	237583	23649
AUSF	*	*	954*	98*
EV			170	16
EU			784	82
1513 21 19				
BABASSUOEL ROH TECHN IND ZWECK N LEBM				
EINF	*	*	4846*	334*
AUS LG			4846	334
INDONE			4846	334
AUSF	*	*	67*	23*
EU			40	14
1513 21 30				
AND PALMKERNOEL USW ROH UMSCHL < 1KG				
EINF	1*	1*	1*	1*
AUSF	*	*	*	*
1513 21 90				
AND PALMKERNOEL USW IN AND AUFMACHUNG				
EINF	21888*	2238*	204489*	20658*
EV			4722	388
AUS LG			4630	365
EU			2725	331
NIEDL			2358	298
ELFBK	5002	497	50206	5204
NIGERI	12428	1277	83399	5784
ZAIRE			1483	146
INDONE	4488	461	72602	6792
MALAYS			23868	2401
AUSF	*	*	583*	105*
EU			97	25
1513 29 11				
FESTE FRAKT V AND PALMKERNOEL < 1 KG				
EINF	*	*	*	*
AUSF	*	*	*	*
1513 29 19				
FESTE FRAKT V AND PALMKERNOEL > 1 KG				
EINF	751*	84*	9984*	1279*
EV			816	119
AUS LG			3575	486
EU	751	84	3984	428
NIEDL			2014	222
DAENM	751	84	1940	206
MALAYS			6016	843
AUSF	68*	17*	167*	44*
EU	68	17	118	35

Wichtigste Ursprungs- und Bestimmungs-Laender	DEZEMBER 1994		JAN./DEZ. 1994	
	dt = 100kg	1000 DM	dt = 100kg	1000 DM
1513 29 30				
AND PALMKERNOEL TECHN IND ZWECK N LEB				
EINF	8000*	520*	81314*	7573*
EU			1784	209
NIEDL			1771	194
INDONE	8000	520	47803	4248
MALAYS			32027	3016
AUSF	237*	36*	5730*	741*
EU	237	36	5729	740
FRANKR	237	36	5729	740
1513 29 50				
AND PALMKERNOEL UMSCHLIESSSUNG < 1 KG				
EINF	*	*	*	*
AUSF	*	*	*	*
1513 29 91				
AND PALMKERNOEL UMSCHLIESSUNG > 1 KG				
EINF	12435*	1682*	48368*	6546*
EU	12435	1682	48368	6546
NIEDL	11580	1731	47302	6276
DAENM	855	151	855	151
AUSF	100*	14*	549*	101*
EV	46	6	92	12
EU	54	8	326	65
1513 29 99				
AND BABASSUOEL UMSCHLIESSUNG > 1 KG				
EINF	4*	1*	34*	76*
AUS LG	4	1	6	2
EU			28	74
AUSF	1*	3*	189*	26*
EV			170	15
EU	1	3	2	8
1514 10 10				
RUEBOEL ROH TECHN OD IND ZWECK N LEBM				
EINF	*	*	12137*	1294*
EV			3835	330
EU			8598	963
FRANKR			2626	238
NIEDL			5972	725
CHINA			3535	330
AUSF	38477*	2999*	321328*	28722*
EU	37382	2828	244476	21429
FRANKR	4949	532	36739	4253
NIEDL	21362	1481	139852	11983
ITAL	11041	815	67344	5136
OESTER	291	39	851	101
USA			3032	326
TRINID	398	63	1366	214
INDONE	308	55	1848	306
CHINA			57573	5322
HONGK			9673	859
1514 10 90				
ANDERES RUEBOEL SENFSAATOEL ROH				
EINF	33525*	3353*	305230*	28381*
EV			31148	3197
AUS LG			26	2
EU	33491	3347	272904	25089
FRANKR	30290	2992	51810	5009
NIEDL	3118	341	120138	10580
G BRIT			13300	1317
DAENM			86947	8067
SCHWED			31148	3197
AUSF	350647*	33110*	3668483*	361367*
FV			70	5
EU	157619	14531	1562448	147833
FRANKR			32461	3135
BELLUX			10470	1085
NIEDL	156907	14467	1473163	139918
ITAL	252	18	27768	2267
G BRIT	460	46	3589	355
DAENM			14728	1043
SCHWED	251	27	8271	787
FINNL	14000	1484	42051	4356
OESTER	37	3	1723	134
TSCHE			20482	2139
USA			27397	2605
MEXIKO			76500	7237
BRASIL			10500	813
MALAYS	10132	1517	84132	8500
SINGAP			18000	1664
CHINA	168506	15531	1933905	177539
JAPAN			5100	546
HONGK			72600	6748
FIDSCH			1080	128
1514 90 10				
AND RUEBOEL TECHN OD IND ZWECK N LEBM				
EINF	230*	32*	2833*	289*
EU	4	6	1050	154
G BRIT			1046	148
TSCHE	226	26	1566	112
AUSF	37413*	3585*	232374*	24587*
EU	31342	3902	200864	21006
FRANKR	17311	1674	31452	3143
BELLUX	11587	960	83677	8249
NIEDL	482	42	52169	5898
ITAL	1540	151	26108	2837
DAENM	382	50	3404	508
SPAN	70	25	1935	322
SCHWZ	782	90	8087	683
OESTER	3983	405	20759	2185
TAIWAN	1064	143	1965	258
1514 90 90				
ANDERES RUEBOEL USW AUCH RAFFINIERT				
EINF	14943*	1398*	62307*	6439*
EU	14939	1396	61838	6382
FRANKR	9503	825	10002	898
BELLUX	166	18	21455	2083
NIEDL	5168	552	30361	3397
AUSF	252367*	27707*	2319510*	250745*
EV	2814	311	58358	5926
LV	208	23	1418	154
PV	1996	177	16536	1828
EU	98526	10196	1216717	119812
FRANKR	1000	121	21850	2342
BELLUX	979	119	81644	7650
NIEDL	59905	6162	539757	53216
ITAL	19116	1930	316722	31997
G BRIT			1161	118
IRLAND	4559	468	18757	1920
DAENM	12954	1394	223576	21304
SPAN	13	2	11336	1262
KANARI			7600	847
SCHWED	5254	535	64313	7269
SCHWZ	262	27	4662	502
OESTER	9270	1104	99292	11001
ESTLD	3043	497	14716	2130
LETTLD	5585	902	31388	4685
LITAU	6224	927	66186	9608
POLEN	5728	640	173076	21901
TSCHE	2763	300	14462	1588
UNGARN			4679	527
RUMAEN			1150	164
UKRAIN			1228	191
W RUSS	6340	1010	18487	2404
RUSSLD	7173	1176	49435	6083
ASERB			793	135
KASACH	164	25	1538	249
KROAT	733	121	6873	1012
B HERZ			5157	691
BURKIN			9846	1531
NIGER			3846	588
K VERD			2622	383
SENEG			1048	158
GAMBIA			3624	405
GUINEA			13715	1887
SIER L			7788	1098
ELFBK			6489	972
BENIN			1748	262
KONGO			2050	292
AETHIO			2870	392
SAMBIA			3496	514
LESOTH			5244	766
USA			4090	481
SYRIEN			1271	170
INDIEN			1049	170
INDONE			10032	1234
MONGOL	270	41	2871	402
CHINA	75828	7801	372898	37346
HONGK	25175	2600	82048	8417
1515 11 00				
LEINOEL ROH				
EINF	334*	26*	12156*	999*
EV			1823	131
AUS LG			13	2
EU	334	26	10000	797
BELLUX	334	26	1154	105
NIEDL			8823	688
SCHWZ			2123	191
AUSF	47177*	3630*	337816*	28302*
EU	30193	2251	282185	20858
NIEDL	27609	2029	235169	16838
ITAL	2296	192	36386	3058
DAENM	287	28	1402	117
SPAN	29	3	8200	635
FINNL	1799	139	2077	209
SCHWZ	20	4	759	310
POLEN			4774	594
TSCHE			26826	1923
RUMAEN	231	28	2579	248
CHINA	14803	1199	14803	1199
1515 19 10				
AND LEINOEL TECHN OD IND ZWECK N LEBM				
EINF	2305*	214*	22930*	2298*
EU	2305	214	21285	2134
FRANKR	239	22	4051	393
BELLUX	2066	192	16671	1681
SCHWZ			1636	163
AUSF	7962*	804*	223783*	20753*
EV			148	21
PV			10	2
EU	5190	517	154868	13850
BELLUX	462	49	13990	1348
NIEDL	3197	319	101262	7946
ITAL			25270	2764
DAENM	460	52	9929	1130
SPAN	339	39	2725	308
SCHWED	11	2	1606	213
FINNL			2382	217
SCHWZ	541	62	3780	399
OESTER	1271	130	14002	1447
ESTLD			1214	128
POLEN			33884	3344
TSCHE			1351	169
UNGARN	241	27	4939	529
IRAN			848	118
INDONE	707	68	3064	283
1515 19 90				
ANDERES LEINOEL AUCH RAFFINIERT				
EINF	1883*	229*	10053*	1220*
EU	1883	229	9957	1160
BELLUX	1825	187	9604	1003
AUSF	48*	9*	4084*	586*
EU	27	6	1781	257
SPAN			874	108
POLEN			1220	116
1515 21 10				
MAISOEL ROH TECHN OD IND ZWECK N LEBM				
EINF	*	*	*	*
AUSF	*	*	*	*
1515 21 90				
ANDERES MAISOEL ROH AUCH RAFFINIERT				
EINF	19*	6*	11157*	1326*
EV			250	31
EU	19	6	10382	1231
BELLUX			1176	183
NIEDL	19	6	9171	1041
AUSF	4239*	491*	54690*	6756*
EV	240	23	10756	1261
EU	4239	491	46842	5762
BELLUX	478	46	4441	504
ITAL	2750	326	35537	4426
DAENM	1011	119	6551	829
OESTER			7735	927
1515 29 10				
AND MAISOEL TECHN OD IND ZWECK N LEBM				
EINF	*	*	16*	8*
EU			15	8
AUSF	4*	6*	271*	75*
EU			238	56
1515 29 90				
ANDERES MAISOEL AUCH RAFFINIERT				
EINF	812*	118*	7700*	1143*
EU	811	116	7635	1107
BELLUX	811	116	6840	952
NIEDL			677	107
AUSF	1083*	251*	19830*	3787*
EV			7755	946
EU	1082	243	9028	2042
FRANKR			1315	190
BELLUX	520	139	3606	919
NIEDL	375	71	2768	587
DAENM	157	33	1286	336
SCHWZ	18	4	695	159
OESTER			7672	923
ISRAEL			1829	821

Wichtigste Ursprungs- und Bestimmungs-Laender	DEZEMBER 1994		JAN./DEZ. 1994	
	dt = 100kg	1000 DM	dt = 100kg	1000 DM
1515 30 10				
RIZINUSOEL HERST V AMINOUNDECANSAEURE				
EINF	*	*	*	*
AUSF	*	*	81*	21*
EU			17	6
1515 30 90				
ANDERES RIZINUSOEL				
EINF	12234*	1578*	182890*	24642*
EV	2470	283	10575	1373
AUS LG	122	18	65360	8859
EU	3047	362	28516	3881
FRANKR	293	42	5974	827
NIEDL	2716	309	22179	2947
BRASIL	3590	452	7208	1094
INDIEN	5594	763	145052	19281
PHILIP	3	1	1370	245
AUSF	3580*	658*	50612*	9508*
PV			3	1
EU	3229	567	47030	8438
FRANKR	673	108	14194	2183
BELLUX			1912	341
NIEDL	150	19	3113	477
ITAL	1000	166	14217	2550
G BRIT	662	138	7298	1483
DAENM	244	53	3882	667
PORTUG	25	6	544	121
SPAN	414	68	1523	351
SCHWZ			542	104
UNGARN	106	32	513	158
KUWAIT			116	107
1515 40 00				
TUNGOEL (HOLZOEL) U SEINE FRAKTIONEN				
EINF	725*	130*	9580*	1994*
AUS LG			346	92
EU	19	5	457	102
ARGENT	250	47	1366	326
CHINA	456	78	7523	1510
AUSF	58*	17*	3659*	976*
EU	33	8	1936	478
FRANKR			521	122
SPAN	33	8	530	110
IRAN			363	112
1515 50 11				
SESAMOEL ROH TECHN OD IND ZWECK N LEB				
EINF	*	*	*	*
AUSF	*	*	*	*
1515 50 19				
ANDERES SESAMOEL ROH				
EINF	253*	120*	2018*	1015*
AUS LG	4	3	251	72
EU	38	13	329	164
TUERK	147	50	636	206
SINGAP	55	55	416	379
AUSF	38*	45*	204*	159*
EU	25	40	95	110
1515 50 91				
AND SESAMOEL TECHN OD IND ZWECK N LEB				
EINF	*	*	12*	23*
EU			6	21
AUSF	*	*	29*	18*
EU			1	4
1515 50 99				
ANDERES SESAMOEL AUCH RAFFINIERT				
EINF	1019*	287*	8407*	1946*
AUS LG	136	36	1573	404
EU	805	210	3532	992
NIEDL	799	206	3220	864
TUERK	49	20	467	126
VENEZU	41	10	1091	251
CHINA	101	29	920	340
AUSF	390*	153*	3118*	1245*
EU	222	100	2750	1088
NIEDL	59	28	368	124
G BRIT	118	50	1807	694
1515 60 10				
JOJOBAOEL ROH				
EINF	438*	396*	3363*	2681*
EU	47	63	80	106
USA	387	329	2730	2096
ISRAEL	4	4	483	419
AUSF	43*	56*	881*	1085*
EU	29	31	601	626
FRANKR	4	6	111	116
ITAL	11	9	217	230
G BRIT	9	12	109	143
SCHWZ	8	11	96	151
OESTER	1	4	95	159
1515 60 90				
ANDERES JOJOBAOEL				
EINF	38*	41*	247*	551*
AUS LG	7	7	78	80
EU	13	15	35	395
ITAL			10	352
USA	25	26	176	214
AUSF	6*	7*	282*	387*
EU	4	4	163	200
FRANKR	4	4	92	122
1515 90 10				
OITICICAOEL MYRTENWACHS JAPANWACHS				
EINF	*	*	110*	330*
AUS LG			5	15
JAPAN			110	330
AUSF	27*	11*	44*	15*
1515 90 21				
TABAKSAMENOEL ROH TECH IND ZW N LEBM				
EINF	*	*	*	*
AUSF	*	*	1*	1*
1515 90 29				
AND TABAKSAMENOEL ROH				
EINF	*	*	*	*
AUSF	*	*	41*	5*
1515 90 31				
AND TABAKSAMENOEL TECH IND ZW N LEBM				
EINF	*	*	2*	2*
EU			2	2
AUSF	*	*	81*	14*
PV			2	1
EU			72	10
1515 90 39				
AND TABAKSAMENOEL U SEINE FRAKTIONEN				
EINF	6*	3*	1102*	292*
EU	6	3	881	249
ITAL	1	1	592	141
AUSF	113*	23*	374*	87*
EU	108	18	315	59
1515 90 40				
AND FETT U OEL ROH TECH IND ZW N LEBM				
EINF	*	*	3248*	436*
EU			2922	268
ITAL			2260	211
UNGARN			60	138
AUSF	4620*	338*	84017*	5614*
PV			5	6
EU	4573	325	82401	5070
BELLUX	593	39	22576	1243
NIEDL		2	2804	173
SPAN	3980	283	56988	3550
OESTER			1342	310
1515 90 51				
AND FETTE U OELE ROH UMSCHL < 1 KG				
EINF	*	*	17*	21*
EU			5	2
AUSF	*	1*	114*	45*
EU			95	38
1515 90 59				
AND FETT OEL ROH FEST AND AUFM FLUESS				
EINF	1373*	803*	28593*	10812*
EV	199	174	762	785
LV	13	120	100	1139
AUS LG	207	145	2656	1771
EU	882	267	16863	4792
FRANKR	40	24	564	443
BELLUX	30	45	180	268
NIEDL	766	185	17423	3709
ITAL	46	43	360	261
SCHWZ	18	20	222	340
OESTER	63	75	770	882
POLEN	13	120	100	1139
SLOWEN	29	29	114	105
S AFR	9	4	463	292
USA	211	141	7307	2439
CHINA	152	144	600	693
AUSTRL	6	3	351	142
AUSF	39*	57*	7192*	2604*
EU	19	29	6545	1958
FRANKR	2	3	2058	608
NIEDL	4	4	3618	505
ITAL			233	254
G BRIT	8	11	551	484
SCHWZ	18	22	341	262
OESTER			174	144
1515 90 80				
AND FETTE U OELE TECHN IND ZW N LEBM				
EINF	199*	1011*	1859*	5670*
AUS LG			144	51
EU	152	978	1588	5478
FRANKR	23	24	123	127
ITAL	38	884	198	4579
DAENM	96	52	1193	653
BRASIL	32	31	116	111
AUSF	283*	106*	4264*	1527*
EU	78	74	1140	920
FRANKR	26	21	577	417
ITAL	13	13	184	180
OESTER	9	9	704	118
1515 90 91				
AND FETTE U OELE FEST UMSCHL < 1 KG				
EINF	24*	159*	192*	825*
AUS LG			1	1
EU	22	158	152	781
G BRIT	13	148	61	670
AUSF	2075*	305*	6968*	1016*
EU	1936	275	6472	921
ITAL	1936	275	6472	921
1515 90 99				
AND FETT U OEL FEST I AND AUFM FLUESS				
EINF	2075*	1130*	35443*	17701*
AUS LG	422	102	4244	1360
EU	1449	843	29887	14774
FRANKR	278	113	2185	998
BELLUX			734	172
NIEDL	176	74	4138	1508
ITAL	981	492	20688	9960
G BRIT	14	164	961	1631
SPAN			918	445
SCHWZ	11	58	183	841
OESTER	11	18	90	198
UNGARN			74	167
S AFR	154	92	532	358
USA	391	87	3922	1328
JAPAN	10	10	186	112
AUSF	826*	658*	6771*	5649*
EV	39	12	132	126
LV			10	15
PV			7	2
EU	509	463	3327	3853
FRANKR	47	48	387	800
BELLUX	126	109	383	305
NIEDL	214	171	914	425
ITAL	75	105	761	715
G BRIT	28	14	634	513
SCHWZ	81	37	677	949

Wichtigste Ursprungs- und Bestimmungs-Laender	DEZEMBER 1994		JAN./DEZ. 1994	
	dt = 100kg	1000 DM	dt = 100kg	1000 DM
OESTER	30	20	346	294
POLEN	3	1	854	265
SKOREA	20	67	96	336
1516 10 10				
TIER FETTE U OELE UMSCHLIESSUNG <1 KG				
EINF	*	*	*	*
AUSF	*	*	261*	35*
1516 10 90				
TIER FETTE U OELE UMSCHLIESSUNG >1 KG				
EINF	23384*	2463*	251234*	23607*
EV			2857	436
LV	4994	767	32640	4912
EU	18390	1696	215663	18240
BELLUX	1589	166	9908	941
NIEDL	16791	1529	204278	17116
SCHWZ	4994	767	35501	5380
AUSF	22226*	2109*	215768*	21463*
EV			1250	118
EU	17768	1609	168893	15844
FRANKR	5295	499	32081	3197
BELLUX	3242	279	39508	3853
NIEDL	119	12	13948	1009
ITAL	428	58	11989	1203
DAENM	8079	701	67217	6434
GRIECH	504	57	2823	271
SPAN	1	3	685	154
ISLAND	460	40	2773	249
NORWEG	380	33	6926	712
SCHWED			4264	413
OESTER	565	66	7206	927
POLEN	900	90	6945	787
TSCHE			2654	223
RUSSLD	1402	167	3630	428
TUNES			6000	616
MAURIT			1947	272
ARGENT			50	396
INDONE	130	23	1040	167
MALAYS	399	49	1607	177
1516 20 10				
HYDRIERTES RIZINUSOEL (SOG OPALWACHS)				
EINF	3682*	719*	34038*	5988*
AUS LG			159	21
EU	558	111	4407	880
NIEDL	532	93	3898	637
G BRIT	25	16	508	284
BRASIL	2060	403	23220	4762
INDIEN	1074	206	3755	667
CHINA			550	104
AUSF	2068*	618*	30362*	5143*
EU	1318	362	20624	5240
FRANKR	689	176	10447	2673
NIEDL	42	19	284	103
ITAL	436	87	4877	1231
G BRIT	16	6	771	217
GRIECH			372	100
SPAN	26	19	3387	806
FINNL	15	14	610	187
SCHWZ	46	32	956	302
OESTER	37	24	401	166
TUERK	25	11	1313	276
TSCHE	43	12	593	158
MAZED	10	6	273	119
USA	28	16	238	137
ISRAEL	140	31	1353	338
SAUDIA	300	67	2620	658
1516 20 91				
AND PFLANZL FETTE U OELE UMSCHL <1 KG				
EINF	1*	1*	896*	424*
AUS LG			47	9
EU	1	1	216	162
USA			602	208
AUSF	853*	190*	9218*	2187*
EU	417	124	6500	1773
FRANKR	328	105	4462	1423
DAENM	85	15	1922	296
RUSSLD	286	45	2247	360
1516 20 99				
AND PFLANZL FETTE U OELE UMSCHL >1 KG				
EINF	41223*	7457*	415527*	68040*
AUS LG	15	6	99	41
EU	40102	7144	406986	65804
FRANKR	5	1	1612	517
BELLUX	16010	2155	102840	13956
NIEDL	18830	2969	236939	32699
ITAL	3	1	1920	266
G BRIT	522	131	4201	746
DAENM	5032	1887	60472	17216
SCHWED	230	35	2925	700
USA	380	95	2964	821
MALAYS	809	178	1284	441
SINGAP			916	344
AUSF	83744*	12324*	1078089*	156034*
EV	11235	1597	246717	31967
PV			1329	186
EU	58539	8356	740028	104165
FRANKR	9507	1454	171839	26081
BELLUX	2004	279	64014	8077
NIEDL	32835	4632	278136	39230
ITAL	2520	378	30919	5677
G BRIT	1400	366	22332	4884
IRLAND	46	24	844	398
DAENM	9467	1170	142607	15630
GRIECH	162	31	5673	927
SPAN	890	119	5503	1165
ISLAND			1978	279
SCHWED	1000	90	10016	1460
FINNL	114	38	1182	350
SCHWZ	932	143	8694	2606
OESTER	6761	907	76641	9678
POLEN	7110	985	142067	18310
TSCHE	2825	372	18736	2372
SLOWAK	7	1	1452	153
UNGARN	2122	292	19245	2627
BULGAR	1265	175	22118	3255
RUSSLD	44	3	1204	218
SLOWEN	302	49	3032	483
B HERZ			662	112
MAROKK	35	22	168	106
AEGYPT	10	6	2586	535
MAURIT	100	17	3465	596
S AFR	11	6	466	288
USA	619	271	5393	2639
KANADA	24	14	212	106
MEXIKO	10	6	779	417
BRASIL	20	13	800	381
ZYPERN	21	12	560	103
IRAN			1058	217
ISRAEL	32	18	284	204
SAUDIA	936	149	7558	1121
SKOREA	18	16	285	169
JAPAN	382	176	1804	1070
TAIWAN	16	10	168	123
AUSTRL	32	14	977	506
1517 10 10				
MARGARINE MILCHFETTGEH >10 BIS 15 GHT				
EINF	91*	36*	1096*	418*
EU	91	36	1081	414
NIEDL	91	36	1081	414
AUSF	6230*	1088*	69521*	12758*
EU	5573	962	65417	11992
FRANKR			3048	624
BELLUX	379	63	6915	1371
NIEDL	287	87	3808	1227
ITAL	590	134	6201	1479
G BRIT	4317	658	45362	7273
POLEN	230	35	780	119
RUSSLD	119	23	935	148
1517 10 90				
ANDERE MARGARINE				
EINF	9736*	1723*	142638*	24983*
EU	9704	1717	141942	24881
FRANKR			7382	1207
BELLUX	7387	1137	112684	17463
NIEDL	1388	450	16363	5361
G BRIT	656	75	1240	138
DAENM	334	54	4250	689
AUSF	57678*	8560*	400567*	65969*
EV	10901	1485	27704	4007
LV	184	36	1144	178
PV	173	18	2380	244
EU	9559	1950	129232	26119
FRANKR	5987	1188	80926	11820
BELLUX	1560	383	20079	4430
NIEDL	106	40	6117	1567
ITAL	480	86	26689	4891
G BRIT	931	167	11276	2439
DAENM	13	6	472	109
GRIECH	80	38	532	231
SPAN	429	71	2946	591
KANARI	110	27	1384	411
SCHWZ	366	73	1918	515
OESTER	546	146	4610	1031
ESTLD			1154	162
LETTLD	104	13	5255	720
LITAU			7080	905
POLEN	643	86	29639	4666
TSCHE	346	76	4569	947
SLOWAK			1264	185
UNGARN	917	99	6217	854
RUMAEN	2467	315	19297	2816
BULGAR	503	60	2526	320
UKRAIN	675	94	3746	508
W RUSS	887	109	2823	371
RUSSLD	32629	4163	111851	14870
KASACH	217	26	6134	1101
SLOWEN	3089	563	16729	2933
KROAT			5950	1168
B HERZ	120	15	590	120
MAZED	23	3	840	116
MAURET			970	215
GUINEA	785	182	2497	440
SIER L			755	124
LIBERI	269	49	947	153
KONGO			1760	307
ZYPERN	170	29	1996	343
LIBAN			1276	194
SAUDIA	1564	204	12843	1826
KUWAIT	320	65	1780	349
A EMIR	574	88	3958	611
INDONE	191	42	601	132
SINGAP			910	219
HONGK	194	36	878	169
1517 90 10				
AND GENIESSB FETTZUB FETTG >10-15 GHT				
EINF	*	*	70*	21*
EU			70	21
AUSF	1088*	246*	8519*	2158*
EV	69	9	382	96
EU	825	217	7228	1909
ITAL	825	217	7224	1908
SCHWZ	69	9	670	171
1517 90 91				
MISCHG V FLUESS FETTEN PFLANZL OELEN				
EINF	8145*	693*	110545*	15561*
AUS LG			10	4
EU	5072	670	109585	15252
FRANKR	3	2	1094	115
BELLUX	3676	501	63082	8376
NIEDL			5453	2724
G BRIT	1393	167	39707	4014
SCHWED	59	20	848	280
AUSF	21548*	3150*	217590*	30385*
EV	1287	169	16176	1933
EU	13215	2059	141712	19585
FRANKR	4323	655	39816	5329
BELLUX	6	1	1020	262
NIEDL	5003	675	51335	7875
ITAL	2554	345	33577	4424
DAENM	1329	183	15779	1937
SCHWZ	184	34	464	454
OESTER	2025	245	15809	2232
ESTLD	70	12	1188	143
LITAU	1361	144	13036	1479
POLEN	100	15	11306	1322
UNGARN	583	79	2499	387
RUMAEN	1168	126	12773	1402
BULGAR	385	44	1685	198
RUSSLD	1279	197	7550	1816
ASERB			1430	183
KASACH	274	46	802	110
SLOWEN	341	41	1809	253
KROAT			1623	364
MAZED	63	18	503	116
1517 90 93				
GENIESSB MISCHG USW V FORM- TRENNOEL				
EINF	1059*	187*	21178*	6036*
EU	1054	185	20776	5864
NIEDL	950	160	20477	5785
AUSF	2370*	654*	31954*	10344*
EV			250	29
EU	2034	534	24469	7624
FRANKR	536	87	4420	1102
BELLUX	418	132	2418	892
NIEDL	38	24	5537	1692
ITAL	98	33	3100	1001
G BRIT	60	36	1478	1001
DAENM	793	169	4688	1085
GRIECH	36	23	610	310
PORTUG			324	111
SPAN	61	21	1899	430
KANARI			482	132
SCHWED			805	183
FINNL			242	138
SCHWZ	40	21	1310	569
OESTER	35	11	1890	614
POLEN	132	28	1051	189
ISRAEL	52	26	295	194
SAUDIA			190	132
JAPAN	42	13	190	108
1517 90 99				
AND GENIESSB FETT U OEL TIER PFL URSP				
EINF	7984*	1472*	102941*	19001*
EU	7345	1307	99710	18101
BELLUX	2650	371	35572	4779
NIEDL	4326	879	60719	10095
G BRIT	8	10	865	110
DAENM	161	47	8445	3081
SCHWZ	147	40	1123	305
USA	482	123	2052	579
AUSF	31166*	4829*	203990*	29120*

Wichtigste Ursprungs- und Bestimmungs-Laender	DEZEMBER 1994		JAN./DEZ. 1994	
	dt = 100kg	1000 DM	dt = 100kg	1000 DM
EV	3385	606	32484	4729
PV			7	2
EU	8187	1114	90233	12375
FRANKR	1524	209	13836	2176
BELLUX	163	46	3086	647
NIEDL	1642	205	24866	3336
ITAL	4	3	670	215
G BRIT	20	11	604	131
DAENM	1766	225	30076	3640
GRIECH	2957	405	16229	1953
PORTUG	25	7	736	229
SCHWED			12756	1262
SCHWZ	254	20	992	154
OESTER	2144	324	12766	2363
POLEN	16325	2339	59862	7463
TSCHE	464	67	3928	602
RUSSLD	2108	641	4893	1533
KASACH			728	127
MAURIT	863	138	10090	1530
ECUAD	150	57	300	111
SAUDIA			609	101
BAHRAI			717	192
A EMIR	269	58	1310	297
TAIWAN			300	109
1518 00 10				
LINOXYN				
EINF	*	*	101*	16*
EU			101	16
AUSF	*	*	261*	35*
1518 00 31				
MISCHG FETT PFL OEL ROH TECH ZW N LEB				
EINF	*	*	68*	46*
AUSF	*	*	7*	8*
EU			1	7
1518 00 39				
AND MISCHG FETT PFL OEL TECH ZW N LEB				
EINF	44*	13*	952*	196*
EU	42	12	897	173
G BRIT			525	109
AUSF	*	1*	734*	116*
EU			12	15
1518 00 91				
TIER PFLANZ FETT OEL GEKOCHT OXIDIERT				
EINF	5674*	923*	69063*	11422*
AUS LG			52	10
EU	5428	900	62995	10446
FRANKR	733	165	11588	2622
BELLUX	263	38	2429	340
NIEDL	3479	506	37392	5033
ITAL	221	38	1662	166
G BRIT	297	96	5248	1661
SPAN	433	65	3985	542
BRASIL			4323	767
AUSF	25973*	3182*	351484*	46053*
EV			1550	323
EU	16206	1815	257563	28970
FRANKR			9019	2002
BELLUX	647	169	12478	2549
NIEDL	14203	1004	180358	13838
ITAL	1340	273	25973	4659
G BRIT	708	147	14600	3072
DAENM	99	17	1606	333
GRIECH	242	47	3248	663
PORTUG	28	6	1068	217
SPAN	739	162	9216	1937
NORWEG	249	49	695	144
SCHWED	861	133	11633	2269
SCHWZ	443	75	6630	1244
OESTER	285	56	3084	529
TUERK	255	46	3172	667
LITAU	216	32	985	148
POLEN			1294	272
TSCHE	8	2	1695	343
SLOWAK			839	192
UNGARN	50	10	1095	215
BULGAR			502	125
RUSSLD			678	174
KROAT	2	1	342	118
MAROKK			1410	279
LIBYEN	140	46	598	174
AEGYPT			610	120
EL SAL			539	109
KOLUMB			481	113
SYRIEN	1600	290	4812	803
IRAN			748	126
ISRAEL			1668	315
SAUDIA	1760	269	27569	4281
JEMEN	160	24	1414	261
THAIL			1572	309
INDONE	160	30	3014	518
MALAYS			2278	412
SINGAP			548	109
JAPAN	1120	224	3751	720
HONGK			5606	1105
1518 00 95				
MISCHG TIER PFLANZ FETT OEL UNGENIESS				
EINF	78538*	5041*	799816*	44923*
EV			3936	241
EU	30179	2411	269961	18071
FRANKR	234	18	14286	918
BELLUX	3841	255	47892	3133
NIEDL	14985	1371	172667	11588
ITAL			4743	276
DAENM	11139	770	28291	1911
SPAN			1144	156
NORWEG	2537	186	2767	198
SCHWED	688	39	11038	609
SCHWZ	5518	323	68031	3609
OESTER	18747	981	179330	9604
POLEN	15956	840	113629	5247
TSCHE	2960	171	108688	5410
SLOWAK			4520	203
UNGARN	882	41	26370	1204
RUMAEN			3613	176
SLOWEN	242	8	2986	148
KROAT	844	29	3695	131
USA			4991	287
AUSF	164531*	12215*	1487080*	103885*
EV			4186	352
EU	150729	10612	1373487	89225
FRANKR	3675	579	42485	5674
BELLUX	4485	315	39801	3068
NIEDL	109641	6933	895992	61058
ITAL	7243	709	58627	4306
G BRIT	1322	271	23873	3193
DAENM	12778	800	232283	13728
GRIECH	247	54	2184	478
PORTUG	1826	165	7378	957
SPAN	9512	786	94384	6766
SCHWED	5526	409	21315	1662
SCHWZ			432	126
OESTER	211	16	2029	202
TSCHE	3626	263	40649	3115
UNGARN			1493	314
BULGAR	62	14	764	166
RUSSLD			703	163
MAZED			901	241
MAROKK	16	4	564	122
AEGYPT	172	38	1858	366
TANSAN			4186	352
S AFR	182	34	1174	216
EL SAL	61	10	1414	307
IRAN	1095	238	2381	512
SAUDIA	1066	212	8118	1680
A EMIR			492	104
JEMEN			492	111
PAKIST	123	27	491	110
INDIEN			974	210
THAIL	164	39	902	218
PHILIP	656	117	3608	678
HONGK	492	96	14924	2912
1518 00 99				
AND TIERISCHE PFLANZLICHE FETTE OELE				
EINF	4290*	483*	34920*	4137*
EU	3812	455	30273	3961
FRANKR	79	21	2198	573
NIEDL	3398	410	24191	2648
G BRIT			1466	354
DAENM	316	22	1188	233
OESTER	478	28	4006	131
AUSF	936*	213*	122528*	10188*
EV			36	8
PV			112	16
EU	120	37	106936	6988
FRANKR	87	11	12370	2704
BELLUX			2034	170
NIEDL			88826	3301
ITAL	33	26	605	152
G BRIT			2665	643
SCHWED	278	58	5068	944
FINNL			521	114
SCHWZ	66	33	1498	364
OESTER	39	6	1976	354
POLEN	246	38	1350	203
UNGARN			616	101
RUSSLD			1728	413
HONGK	12	2	107	137
1519 11 00				
STEARINSAEURE				
EINF	63464*	7208*	696698*	85561*
EV			234	26
AUS LG			88	8
EU	46761	5351	466880	51738
FRANKR	608	87	2329	246
BELLUX	17606	2188	156792	18129
NIEDL	14837	1613	91212	9956
ITAL	13484	1583	196222	21029
G BRIT	329	30	19924	2352
NORWEG	1727	215	12921	1590
SCHWED	4625	494	53791	5491
TSCHE	1432	168	14747	1361
BRASIL	320	86	3474	747
INDIEN	464	117	1542	385
MALAYS	8076	762	43765	4089
AUSF	39957*	5208*	377317*	46728*
EV			16	8
EU	28493	3616	268498	31892
FRANKR	8474	1077	74318	8888
BELLUX	902	118	11965	1868
NIEDL	16997	2092	141104	16090
ITAL	199	29	1231	189
G BRIT	483	95	24634	2958
DAENM	691	80	3818	498
GRIECH	104	15	1763	273
SPAN	590	86	9037	1283
SCHWED	1345	180	3447	441
FINNL	590	80	9275	1216
SCHWZ	595	101	6817	933
OESTER	1463	182	20195	2385
TUERK	406	60	2988	442
POLEN	344	42	8832	1124
TSCHE	116	14	1168	174
SLOWAK	203	22	1429	155
UNGARN	493	63	9177	1115
RUMAEN	200	21	924	131
BULGAR	360	48	1732	248
RUSSLD			2610	358
SLOWEN	385	61	1809	232
KROAT	528	77	4358	631
TUNES	310	38	1070	155
AEGYPT	196	33	864	152
SENEG	143	19	1627	232
ELFBK	133	18	1384	178
NIGERI	130	20	988	108
S AFR			1260	254
VENEZU			2600	279
CHILE	140	22	894	134
ZYPERN	673	136	2662	506
LIBAN			950	166
SYRIEN			1320	218
ISRAEL	315	48	3124	434
JORDAN	910	132	2477	374
THAIL			2080	286
INDONE	201	33	1273	198
SINGAP	260	43	1695	270
1519 12 00				
OELSAEURE				
EINF	6589*	766*	79996*	10959*
AUS LG			217	28
EU	3618	539	67981	9617
BELLUX	2206	334	18670	2812
NIEDL	760	107	20141	2851
ITAL	650	96	28414	3864
G BRIT			3756	590
TSCHE	1971	227	10999	1252
AUSF	3868*	594*	72340*	10858*
PV			4	4
EU	2462	252	44234	6648
FRANKR	468	72	11211	1704
BELLUX	224	41	4837	770
NIEDL	298	43	4154	624
ITAL	335	49	9116	1496
G BRIT	804	92	9463	1305
DAENM			2696	272
GRIECH	50	10	582	140
SPAN	263	45	1814	296
NORWEG	201	31	1374	226
SCHWED			953	146
SCHWZ	238	36	1813	278
OESTER	86	11	1443	232
TUERK	247	39	1664	272
BULGAR			3508	536
S AFR			1152	137
VENEZU	144	20	1174	166
BRASIL			2690	336
SKOREA			4167	646
JAPAN	188	36	973	174
TAIWAN			3024	340
1519 13 00				
TALLOELFETTSAEUREN				
EINF	13478*	1422*	156177*	13075*
EU	850	67	18745	1280
FRANKR	670	54	10478	728
NIEDL	29	7	2223	213
G BRIT	151	6	5836	327
NORWEG	103	13	7945	844
SCHWED	8674	962	84015	5034
FINNL	3010	279	58785	4311
OESTER	650	59	8878	436
USA	191	42	12123	1223
MALAYS			393	100
AUSF	152*	34*	5011*	695*
EU	42	3	2018	249
NIEDL	42	3	1429	169
1519 19 10				
AND DESTILLIERTE FETTSAEUREN				
EINF	105946*	10820*	1085574*	105855*
EV			26003	3269
AUS LG			471	107

Wichtigste Ursprungs- und Bestimmungs-Laender	DEZEMBER 1994		JAN./DEZ. 1994	
	dt = 100kg	1000 DM	dt = 100kg	1000 DM
EU	92444	9071	585860	56820
FRANKR	908	150	10217	857
BELLUX	16525	1845	111945	10918
NIEDL	72312	6813	420757	38596
ITAL	1099	91	11985	1158
G BRIT	1600	372	27046	4786
SPAN			3862	501
NORWEG			35005	4639
SCHWED	799	79	13792	1417
POLEN	340	41	1450	126
TSCHE	3498	300	27878	2193
SLOWAK			4113	170
USA	223	21	4569	1005
BRASIL			8119	1768
MALAYS	7992	1212	351738	34583
PHILIP	620	81	23062	2743
AUSF	65718*	9808*	740942*	106302*
EV	312	101	5987	1939
EU	51100	7131	609944	80894
FRANKR	10021	1341	118378	15430
BELLUX	3243	557	52478	8988
NIEDL	19438	2737	224204	27128
ITAL	4993	701	55924	8661
G BRIT	10316	1299	110132	13884
DAENM	846	85	7178	1025
GRIECH	192	63	4296	770
SPAN	2290	347	35800	5108
NORWEG			1292	352
SCHWED	2532	384	17142	2579
SCHWZ	1624	266	11572	2104
OESTER	829	148	13606	3407
TUERK	213	60	1682	407
POLEN	701	164	4636	1053
TSCHE			2021	391
UNGARN	197	29	2316	466
RUMAEN	711	144	2972	582
BULGAR	1468	246	3676	668
SLOWEN	189	56	698	178
MAZED	121	26	618	121
MAROKK	154	23	1787	254
TUNES	421	67	6624	984
AEGYPT			541	145
USA	1325	169	15270	2716
KANADA			1337	287
MEXIKO	85	11	838	148
KOLUMB	245	41	1481	221
VENEZU	145	32	800	201
BRASIL	990	174	4780	847
IRAN	140	19	5086	666
ISRAEL			696	106
JORDAN	140	42	936	220
PAKIST	76	15	695	129
INDONE	140	24	1095	201
MALAYS	13	6	407	127
SINGAP	878	90	1008	155
SKOREA	1145	288	9588	2832
JAPAN	130	40	8290	2775
TAIWAN	40	5	883	129
AUSTRL	91	40	1887	439

1519 19 30

AND DESTILLATIONSFETTSAEUREN

EINF	3518*	233*	84648*	4865*
EU	3518	233	6599	444
NIEDL	3518	233	6156	387
NORWEG			539	143
INDONE			14878	691
MALAYS			58333	3068
AUSF	2988*	178*	38819*	2144*
EU	2988	178	38678	2134
DAENM	2988	178	35753	2033

1519 19 90

AND TECHN EINBASISCHE FETTSAEUREN

EINF	306981*	24886*	1990630*	143900*
EV			5229	732
AUS LG	3072	284	57941	4751
EU	83643	5821	648284	54540
FRANKR	1926	119	20879	1434
BELLUX	1538	100	37930	2809
NIEDL	52074	4366	537302	41656
ITAL	6328	493	75624	4201
G BRIT	7074	579	9416	768
DAENM	2473	150	56823	3111
SPAN	233	15	7624	525
NORWEG	6573	330	11377	930
SCHWED	3018	151	18719	764
SCHWZ	483	24	7615	333
OESTER	1382	71	12512	626
POLEN	4009	217	70871	3617
TSCHE	5121	229	31711	1523
UNGARN			2788	152
RUMAEN	6567	398	39042	2199
BULGAR	193	10	5794	326
SLOWEN	1371	84	8926	515
KROAT	2288	142	9480	564
MAZED	607	40	8987	561
USA			5268	788
INDONE	82626	8531	321681	28564
MALAYS	67278	4928	405494	29860
PHILIP	38625	3909	180133	18207
AUSF	104772*	8308*	1283684*	100639*
EV	14	7	727	264
EU	99758	7723	1200919	90963
FRANKR	7888	984	79199	10011
BELLUX	649	100	7054	988
NIEDL	11741	1293	287988	25119
ITAL	1615	350	20405	3410
G BRIT	2098	198	62715	5542
DAENM	69858	4204	719822	42174
GRIECH	3566	188	10302	1306
PORTUG	220	87	3418	523
SPAN	2123	356	10141	1861
SCHWED	2289	231	29204	2177
SCHWZ			6166	1414
OESTER	1827	132	17838	2316
TUERK			752	158
POLEN	6	1	2139	337
GAMBIA			10833	608
NIGERI	140	32	982	220
S AFR	61	32	676	346
USA	144	25	1010	182
BRASIL			878	197
ZYPERN	140	24	700	120
IRAN			4596	644
CHINA			280	105

1519 20 00

TECHNISCHE FETTALKOHOLE

EINF	29318*	4837*	367491*	55823*
EV	11980	1508	122605	15051
AUS LG	8238	1092	81262	10255
EU	14568	2620	208444	34454
FRANKR	231	47	10237	2130
BELLUX	5374	979	72613	12264
NIEDL	4927	969	45278	8264
ITAL	1170	92	11142	1017
G BRIT	2866	533	69174	10779
SCHWED			485	247
RUMAEN			2029	125
RUSSLD	5192	881	13417	1884
USA	8508	1146	98400	13175
INDIEN			9136	1088
INDONE			3065	340
MALAYS			20221	2845
PHILIP	1047	190	11773	1881
AUSF	124879*	23662*	1812887*	265999*
EV	20886	4158	123321	27412
EU	77155	13871	1116468	177288
FRANKR	18172	3739	297805	57491
BELLUX	17865	2906	163356	26146
NIEDL	1618	304	62278	11117
ITAL	14907	3004	218938	36233
G BRIT	13358	1429	272833	26832
IRLAND	32	12	1376	361
DAENM	16	7	2736	883
GRIECH	283	81	2040	483
PORTUG	249	79	730	231
SPAN	10658	2010	95673	17791
NORWEG	705	185	5800	1491
SCHWED	266	87	13717	3562
FINNL	114	24	11122	2483
SCHWZ	3052	613	32812	6626
OESTER	266	84	5036	1028
TUERK	2340	472	30536	5908
POLEN	39	11	2162	474
TSCHE	6	2	1876	413
SLOWAK	201	39	702	208
UNGARN	64	23	526	102
RUMAEN	223	45	2471	572
SLOWEN			1017	338
KROAT	3	1	879	162
ALGER	50	17	402	183
S AFR	332	63	6899	1514
USA	8482	1866	28550	8899
KANADA	127	28	1029	369
MEXIKO	303	28	1882	463
KOLUMB	10	4	600	281
VENEZU	57	5	2984	590
BRASIL	8108	1673	98608	18940
CHILE	37	13	497	181
URUGU	12	5	610	141
ARGENT	900	179	9212	2043
ISRAEL	803	182	8898	1791
SAUDIA	163	71	346	180
INDIEN	3882	1040	13088	3706
INDONE	337	97	2807	799
CHINA			566	141
SKOREA	995	260	13817	3589
JAPAN	4361	1367	50971	14908
TAIWAN	10603	1485	37330	4642
AUSTRL			3603	913

1520 10 00

GLYCERIN ROH GLYCERINWASSER USW

EINF	60791*	9237*	346277*	49805*
EV			10027	1017
LV			5153	648
AUS LG	488	78	8984	849
EU	23207	4069	181205	29004
FRANKR	6501	1363	69283	13111
BELLUX	1183	354	2526	688
NIEDL	12898	1803	82180	11081
ITAL	2474	520	23386	3807
G BRIT	174	29	3040	528
NORWEG	229	40	2707	487
POLEN	479	72	2239	387
TSCHE	2512	380	7803	1111
UNGARN	493	74	708	106
MAROKK	2218	330	3425	498
ELFBK	1702	295	14974	2860
NIGERI			7224	836
KAMERU			988	173
USA	6730	1242	39068	6020
INDONE	10570	950	37816	3428
MALAYS	7268	1300	18942	2349
PHILIP	5383	488	28920	2062
TAIWAN			1018	209
AUSF	2587*	541*	22327*	4619*
EU	201	63	5942	1606
BELLUX	201	63	1600	494
NIEDL			3853	1000
SCHWED	2326	466	11776	2106
SCHWZ			658	117
S AFR			2648	477

1520 90 00

AND GLYCERIN EINSCHL SYNTHET GLYCERIN

EINF	25193*	7316*	194098*	60894*
EV			30214	7815
AUS LG			42	11
EU	22282	6223	135342	38552
FRANKR	788	242	11856	2865
BELLUX	7408	2097	39737	11095
NIEDL	5003	1462	21852	6302
ITAL	3421	1005	33773	8986
G BRIT	5665	1417	28114	7304
SCHWED	1962	577	11835	3171
FINNL	459	110	2099	584
OESTER	457	136	798	235
RUSSLD			32824	8500
USA	453	105	6102	631
PERU	180	49	640	164
INDONE	400	114	1360	358
MALAYS			442	138
AUSF	74283*	22162*	711753*	208022*
EV	790	215	39279	11039
EU	53982	15702	498383	143332
FRANKR	8593	2699	81002	27720
BELLUX	3685	1054	44957	12632
NIEDL	21216	5972	174334	40791
ITAL	485	172	9630	3246
G BRIT	5048	1480	61241	19847
IRLAND	795	286	7818	3945
DAENM	5510	1909	44540	14004
GRIECH	398	137	7427	4520
PORTUG	878	285	7505	2216
SPAN	7074	2154	49899	14611
NORWEG	481	136	4192	1236
SCHWED	1878	595	15622	4786
FINNL	413	138	7799	2401
SCHWZ	1285	414	17389	5892
OESTER	1463	493	11670	3686
TUERK	213	78	901	187
POLEN	1744	558	17472	5370
TSCHE	120	49	5131	1598
UNGARN	67	25	4266	1365
RUMAEN	365	128	9063	2848
BULGAR	199	66	1578	499
RUSSLD			705	241
SLOWEN			1076	374
KROAT	204	72	1685	598
SERB M			396	154
MAZED			557	198
MAROKK	400	132	2028	649
TUNES	13	4	1163	328
SENEG			469	155
ELFBK	200	64	753	212
NIGERI			3602	1168
ZAIRE			480	147
AETHIO			457	139
KENIA	200	72	934	293
TANSAN	200	83	610	181
USA	8211	2858	51050	13544
MEXIKO			430	142
HAITI	400	124	400	124
DOM RP	8	2	429	141
VENEZU			7015	2187
BRASIL	396	114	3821	1009
IRAN	410	99	3974	1261
ISRAEL	200	72	9820	3141
SAUDIA	225	87	2328	793
A EMIR	400	131	633	208
INDIEN			10168	3112
INDONE	7	4	127	166
MALAYS			403	153
PHILIP	400	122	404	125
CHINA			3800	1076
HONGK			5971	1778

1521 10 10

PFLANZENWACHSE ROH

EINF	1164*	715*	17038*	7312*
EU	154	112	707	508
NIEDL	153	111	674	486
MEXIKO			1403	649
BRASIL	1003	500	14863	6122
AUSF	532*	417*	7179*	3839*
EU	178	144	2890	1679
FRANKR	12	9	203	126
NIEDL	102	78	1029	667
G BRIT	40	28	1243	636
DAENM	20	28	158	176
SPAN			194	113
SCHWZ			609	261
IRAN			350	122
INDIEN			1182	646
INDONE			431	160
CHINA	235	180	625	424
SKOREA	40	28	202	138

Wichtigste Ursprungs- und Bestimmungs-Laender	DEZEMBER 1994		JAN./DEZ. 1994	
	dt = 100kg	1000 DM	dt = 100kg	1000 DM
1521 10 90				
ANDERE PFLANZENWACHSE				
EINF	14*	25*	1248*	919*
AUS LG		1	19	85
EU			290	217
FRANKR			183	117
USA	3	16	89	313
BRASIL			622	234
AUSF	40*	31*	1026*	839*
EU	25	20	546	391
NIEDL	15	13	211	146
G BRIT			229	114
1521 90 10				
WALRAT AUCH RAFFINIERT ODER GEFAERBT				
EINF	*	*	*	*
AUSF	*	*	*	*
1521 90 91				
BIENENWACHS AND INSEKTENWACHS USW ROH				
EINF	2017*	991*	16687*	7231*
EU	15	10	419	225
SPAN			345	176
POLEN	84	37	1367	624
TSCHE	19	7	385	172
SLOWAK	150	68	469	169
UNGARN	115	64	1332	613
GUINEA			246	124
ZENTAF			294	149
USA	145	88	765	448
KANADA	181	113	638	333
BRASIL	140	81	680	361
ARGENT	240	151	360	224
CHINA	840	333	8280	2935
AUSTRL			853	476
NEUSEE	37	24	270	178
AUSF	300*	165*	3259*	1600*
EU	254	136	2466	1209
NIEDL	250	133	1423	730
GRIECH			830	380
TUERK			439	191
1521 90 99				
ANDERES BIENENWACHS INSEKTENWACHS USW				
EINF	85*	58*	1720*	1242*
AUS LG	4	1	4	1
FRANKR			268	285
AUSF	237*	152*	4031*	2673*
EU	57	42	1395	956
FRANKR			207	137
NIEDL	9	7	251	159
ITAL	2	2	188	135
G BRIT	20	14	402	265
SPAN	25	19	265	190
SCHWZ	115	58	1178	702
TSCHE			452	201
LIBYEN			94	142
PAKIST	14	14	280	200
1522 00 10				
DEGRAS				
EINF	222*	4*	2229*	64*
EU	222	4	2229	64
AUSF	*	*	31*	2*
1522 00 31				
SOAPSTOCK OEL ENTHALT MERKM OLIVENOEL				
EINF	*	*	*	*
AUSF	*	*	5*	1*
EU			5	1
1522 00 39				
AND RUECKST FETTVERARB OEL ENTHALTEND				
EINF	*	*	205*	1*
EU			205	1
AUSF	*	*	1500*	41*
EU			1468	36

Wichtigste Ursprungs- und Bestimmungs-Laender	DEZEMBER 1994		JAN./DEZ. 1994	
	dt = 100kg	1000 DM	dt = 100kg	1000 DM
1522 00 91				
OELDRASS UND ANDERER SOAPSTOCK				
EINF	*	*	*	*
AUSF	809*	51*	8152*	474*
EU	809	51	8152	474
NIEDL	809	51	8152	474
1522 00 99				
AND RUECKSTAENDE D FETTSTOFFVERARBEIT				
EINF	51299*	2073*	478822*	18313*
AUS LG			10018	383
EU	27235	1167	242349	9468
FRANKR	2803	292	22268	2011
BELLUX	3291	116	46020	1550
NIEDL	13561	519	99187	3587
ITAL	3907	124	46248	1468
G BRIT	2897	91	17645	559
DAENM			3469	127
SPAN	756	25	5512	166
SCHWED	2333	74	21230	722
POLEN	1898	49	11589	287
TSCHE	4548	117	28954	604
RUMAEN	2802	134	10607	393
USA			19739	848
MALAYS	9862	436	130508	5459
PHILIP			2674	106
AUSTRL	2621	96	10706	395
AUSF	15283*	523*	171342*	6559*
EU	13756	433	149898	5044
BELLUX	436	18	3466	201
NIEDL	11819	382	142268	4617
G BRIT	1360	64	2964	142
SCHWED	3	1	454	138
OESTER	1289	74	20418	1319
1599 00 00				
NICHT AUFGEGLIED INTRAERGEBNIS KAP 15				
EINF	*	*	*	*
AUSF	*	*	*	*

ABSCHNITT IV

WAREN DER LEBENSMITTELINDUSTRIE; GETRAENKE, ALKOHOLHALTIGE FLUESSIGKEITEN UND ESSIG; TABAK UND VERARBEITETE TABAKERSATZSTOFFE

KAPITEL 16

ZUBEREITUNGEN VON FLEISCH, FISCHEN ODER VON KREBSTIEREN, WEICHTIEREN UND ANDEREN WIRBELLOSEN WASSERTIEREN

Wichtigste Ursprungs- und Bestimmungs-Laender	DEZEMBER 1994		JAN./DEZ. 1994	
	dt = 100kg	1000 DM	dt = 100kg	1000 DM
1601 00 10				
WUERSTE U AEHNL ERZEUGN AUS LEBERN				
EINF	2722*	1529*	22106*	12337*
EU	2722	1529	22082	12325
BELLUX	984	584	9788	6142
NIEDL	1731	929	11577	5798
DAENM	26	14	674	321
AUSF	1622*	985*	20223*	11537*
EU	1211	788	14952	9244
FRANKR	195	155	2656	1994
BELLUX	10	9	315	315
NIEDL	834	515	8973	5265
ITAL	24	25	217	154
G BRIT	72	45	1807	969
DAENM	20	8	310	139
SPAN	53	29	602	334
KANARI	12	9	154	132
SCHWED	23	17	205	145
TSCHE	29	11	523	198
SLOWAK	50	19	300	117
RUSSLD	252	108	3486	1365
1601 00 91				
ANDERE ROHWUERSTE NICHT GEKOCHT				
EINF	14367*	17773*	142621*	172323*
AUS LG			5	3
EU	9432	10541	94566	103276
FRANKR	4024	4722	40775	46377
BELLUX	1813	1562	17023	14519
NIEDL	267	208	4860	3873
ITAL	2620	3498	22899	31764
DAENM	282	208	5246	3740
SPAN	417	337	3677	3198
SCHWZ	3	2	65	114
OESTER	15	12	730	556

Wichtigste Ursprungs- und Bestimmungs-Laender	DEZEMBER 1994		JAN./DEZ. 1994	
	dt = 100kg	1000 DM	dt = 100kg	1000 DM
POLEN			140	115
SLOWAK			442	685
UNGARN	4896	7201	45478	67394
AUSF	8805*	7653*	132928*	102718*
EU	5274	5499	84133	62508
FRANKR	991	970	12907	11148
BELLUX	309	418	5710	5731
NIEDL	1295	1286	16219	16384
ITAL	1243	1277	10147	10482
G BRIT	962	1132	11866	13643
IRLAND	44	60	583	812
DAENM	156	172	5618	3660
GRIECH	18	26	166	231
SPAN	253	155	1843	1488
KANARI	9	10	208	259
SCHWED	326	390	6280	7498
FINNL	50	45	598	462
SCHWZ	78	111	819	1174
TUERK	4	8	92	124
LITAU			751	259
POLEN	43	25	337	170
UNGARN	7	10	131	159
RUMAEN	176	70	1317	498
BULGAR			758	430
UKRAIN	33	24	1725	989
W RUSS	88	46	298	139
RUSSLD	2646	1319	53860	26398
ARGENT			83	137
JORDAN	3	6	111	115
JAPAN			230	255
HONGK	6	9	124	188
1601 00 99				
AND WUERSTE U AEHNL ERZ AUS FLEISCH				
EINF	13542*	7998*	130917*	81126*
AUS LG			2	2
EU	12344	7067	124586	76447
FRANKR	2874	1335	33675	16024
BELLUX	1468	893	35882	21089
NIEDL	4361	2454	11212	7476
ITAL	1929	1135	22748	15728
IRLAND	1113	695	8581	6936
DAENM	460	250	9746	6411
SPAN	134	98	2641	2555
OESTER	18	11	666	391
POLEN	1149	900	8880	4209
AUSF	21360*	12954*	306224*	188578*
EU	15562	10245	240782	158150
FRANKR	4084	2837	55255	34418
BELLUX	2606	1781	36699	25243
NIEDL	2675	1753	34155	23410
ITAL	1013	479	15496	7683
G BRIT	3050	2411	52706	39858
IRLAND	17	23	140	178
DAENM	949	467	23199	12050
GRIECH	28	20	602	454
PORTUG	245	155	8406	5177
SPAN	894	620	14091	9669
KANARI	142	106	2940	2278
SCHWED	52	57	1582	1811
OESTER	1	2	180	213
ANDORR	19	10	445	300
ESTLD	4	2	361	122
LETTLD			559	408
LITAU	165	32	3892	770
POLEN	116	51	784	367
TSCHE	119	52	930	435
UNGARN	59	35	238	173
UKRAIN	173	95	1240	588
W RUSS	60	55	686	297
RUSSLD	3460	1277	43227	16858
GEORG			305	164
ASERB			183	113
KROAT	120	72	592	466
B HERZ			207	133
SERB M	283	167	456	274
USA			256	111
KUBA			140	123
LIBAN	370	250	1237	799
SAUDIA			543	384
KUWAIT	195	128	663	456
BAHRAI	1	1	177	133
KATAR	1	1	150	105
A EMIR	2	1	169	108
SINGAP	23	19	231	171
JAPAN	154	99	1201	1186
HONGK	95	89	377	342
N ERM	8	7	166	132
1602 10 00				
HOMOGENISIERTE ZUBEREIT AUS FLEISCH				
EINF	78*	73*	736*	696*
AUS LG			1	1
EU	78	73	735	695
BELLUX	78	73	567	507
ITAL			85	126
AUSF	6*	8*	259*	198*
EU	4	4	80	65
1602 20 11				
ZUBEREIT AUS LEBER Y GANS ENTE >75GHT				
EINF	18*	113*	155*	927*

Wichtigste Ursprungs- und Bestimmungs-Laender	DEZEMBER 1994		JAN./DEZ. 1994	
	dt = 100kg	1000 DM	dt = 100kg	1000 DM
EU	17	106	154	922
FRANKR	17	107	150	902
AUSF	22*	58*	150*	291*
EU	16	33	126	212
1602 20 19				
AND ZUBEREITG AUS LEBER V GANS ENTE				
EINF	111*	229*	5932*	3141*
EU	110	227	5929	3136
FRANKR	61	204	803	1820
BELLUX	12	16	581	148
NIEDL			4337	1367
AUSF	6*	33*	133*	323*
EU	3	11	112	228
ITAL			60	124
1602 20 90				
ZUBEREITUNGEN AUS LEBERN V AND TIEREN				
EINF	5886*	3967*	52179*	31884*
AUS LG			21	10
EU	5886	3967	52157	31872
FRANKR	51	137	377	434
BELLUX	5818	3817	47709	29174
NIEDL	16	12	536	293
DAENM	1	1	3533	1668
AUSF	542*	509*	12204*	7222*
EU	269	267	2743	3106
BELLUX	22	33	98	117
NIEDL	114	60	1050	633
ITAL	67	119	1029	1606
DAENM	36	11	137	153
PORTUG	2	1	63	106
SPAN	25	37	269	436
OESTER	13	14	95	169
UKRAIN	26	7	502	152
RUSSLD	103	63	7335	2498
KANADA			55	101
AUSTRL	8	15	88	160
1602 31 11				
ZUB TRUTHUEHN FLEISCH >67GHT N GEGART				
EINF	11456*	5921*	139795*	68888*
EV			94	52
AUS LG	269	125	3524	1739
EU	1702	958	23180	13532
FRANKR	1535	777	19866	10251
NIEDL	86	76	1457	1335
ITAL	4	2	418	206
DAENM	72	90	1431	1724
POLEN	1244	524	2025	900
TSCHE			344	176
UNGARN	1398	698	21855	9980
RUMAEN	1244	761	9667	4161
KROAT			385	230
USA			2076	870
BRASIL	3778	1988	56770	28502
CHILE	400	236	1963	1169
ISRAEL	1409	616	17986	6111
CHINA	280	142	3220	1412
AUSF	439*	118*	1080*	734*
EU	430	109	875	541
NIEDL	12	10	183	166
SPAN	12	9	175	162
SCHWZ	5	7	167	168
1602 31 19				
AND ZUB TRUTHUEHNER FLEISCH > 67 GHT				
EINF	1147*	825*	21633*	14167*
EU	829	607	17163	11315
FRANKR	468	315	7618	4962
BELLUX	112	110	886	829
NIEDL	246	178	7660	4752
ITAL	3	4	951	740
OESTER	215	102	2653	1243
UNGARN	9	7	1053	643
USA	74	94	818	694
BRASIL	20	18	236	188
AUSF	1738*	1866*	23316*	23131*
EV	317	299	3360	3058
LV			135	161
EU	1252	1399	17515	17727
FRANKR	163	178	2028	2322
BELLUX	160	204	1278	1550
NIEDL	207	222	4986	4700
ITAL	80	98	1123	1306
G BRIT	259	372	3719	4327
DAENM	228	140	2492	1470
GRIECH	13	13	133	113
SPAN	139	155	1688	1847
SCHWED	64	68	837	930
SCHWZ	282	264	4034	3562
RUSSLD	47	41	420	354
HONGK	36	36	237	232

Wichtigste Ursprungs- und Bestimmungs-Laender	DEZEMBER 1994		JAN./DEZ. 1994	
	dt = 100kg	1000 DM	dt = 100kg	1000 DM
1602 31 30				
AND ZUB TRUTHUEHN FLEISCH >25-67 GHT				
EINF	171*	164*	922*	938*
EU	171	164	922	938
NIEDL	138	131	682	692
G BRIT	12	13	120	136
AUSF	17*	12*	128*	111*
EU	4	3	78	66
1602 31 90				
AND ZUBEREITUNG V TRUTHUEHNERFLEISCH				
EINF	23*	11*	2492*	1321*
EU	23	11	2487	1314
FRANKR	21	10	2184	1103
NIEDL			163	107
AUSF	1*	2*	160*	133*
EU	1	2	109	93
1602 39 11				
ZUB AND GEFLUEGEL FL >67 GHT N GEGART				
EINF	13253*	5742*	125067*	56811*
EV	92	64	408	288
AUS LG	100	69	771	498
EU	13153	5673	123211	55740
FRANKR	199	126	9367	4971
NIEDL	10007	4395	77225	38528
G BRIT			425	462
DAENM	2942	1147	35024	14442
KROAT			210	120
BRASIL	100	69	662	610
THAIL			298	169
AUSF	1842*	1417*	28019*	20589*
EV	313	222	2437	2069
EU	246	278	14109	10131
FRANKR	6	10	443	390
BELLUX	89	64	5650	3998
NIEDL	10	19	5354	3189
ITAL	37	40	1152	956
G BRIT	74	108	826	932
GRIECH			464	367
SPAN	30	40	220	269
SCHWZ	1108	797	11177	8338
RUSSLD	315	196	887	578
HONGK	172	148	1482	1261
1602 39 19				
AND ZUB V AND GEFLUEG FLEISCH >67 GHT				
EINF	9782*	8222*	120403*	98518*
AUS LG	8	6	76	41
EU	7988	7170	104046	88364
FRANKR	372	347	4214	3464
BELLUX	2895	2754	26070	27003
NIEDL	4547	3718	70423	55138
G BRIT	3	3	252	327
IRLAND	50	64	481	579
DAENM	420	282	2543	1748
OESTER			180	114
POLEN	55	64	981	907
UNGARN	401	240	4397	2685
BRASIL	486	248	3805	1923
ARGENT	691	305	5806	3253
THAIL	278	195	1081	851
CHINA			371	316
AUSF	3471*	1893*	27023*	23763*
EV	95	79	3484	2635
LV			4	3
PV	32	26	298	266
EU	3244	1680	19883	17884
FRANKR	89	420	932	2929
BELLUX	288	206	2898	1927
NIEDL	193	257	6189	4917
ITAL	383	280	2498	2086
G BRIT	2182	398	5958	4174
DAENM			141	100
GRIECH	62	49	447	380
SPAN	71	66	1026	989
SCHWED	14	14	2241	2140
SCHWZ	112	103	3622	2885
OESTER	32	28	425	396
RUSSLD	8	3	459	366
HONGK	2	1	118	115
1602 39 30				
AND ZUB V AND GEFLUEGEL FL >25-67 GHT				
EINF	184*	156*	11382*	7218*
EU	184	156	10806	6810
FRANKR	14	33	79	142
NIEDL	98	57	4892	2555
G BRIT	42	34	5902	3866
DAENM	30	32	223	239
BRASIL			537	377

Wichtigste Ursprungs- und Bestimmungs-Laender	DEZEMBER 1994		JAN./DEZ. 1994	
	dt = 100kg	1000 DM	dt = 100kg	1000 DM
AUSF	76*	85*	1144*	1445*
EV			208	197
EU	37	39	566	696
FRANKR	28	18	303	179
BELLUX	4	10	73	110
G BRIT	4	9	144	332
SCHWED	8	8	90	164
SCHWZ	14	15	287	283
W RUSS	4	3	64	126
1602 39 90				
AND ZUBEREITUNGEN V AND GEFLUEGEL				
EINF	1533*	1321*	17162*	13011*
AUS LG	7	4	16	10
EU	1511	1302	17066	12974
FRANKR	6	14	1647	976
BELLUX	46	7	279	105
NIEDL	194	68	3208	1847
G BRIT	1263	1212	10065	9790
DAENM			1728	816
AUSF	688*	453*	3313*	2650*
EU	684	448	2905	2149
FRANKR			251	384
NIEDL	652	429	2188	1538
POLEN			140	308
1602 41 10				
SCHINKEN V HAUSSCHWEIN ZUBEREIT HALTB				
EINF	7649*	5604*	102658*	70252*
EU	7636	5589	102364	69976
FRANKR	1658	1359	19984	15622
BELLUX	2087	1505	31298	21236
NIEDL	2400	1235	28694	14144
ITAL	894	585	9472	10133
G BRIT			420	303
DAENM	509	339	10424	6595
SPAN	274	282	2042	1923
OESTER	13	15	216	196
AUSF	4178*	4184*	59262*	54024*
EU	2950	3348	48969	44581
FRANKR	640	658	18017	13880
BELLUX	889	996	11948	13810
NIEDL	680	557	7792	7800
ITAL	394	392	3862	3485
G BRIT	234	470	1962	2908
DAENM	167	182	2328	2255
GRIECH	2	2	303	171
SPAN	75	80	677	610
KANARI	1	2	111	167
SCHWED	100	117	2406	2591
BULGAR			562	189
UKRAIN	77	51	122	106
RUSSLD	996	693	8430	5208
KASACH			102	117
LIBAN	5	6	162	199
1602 41 90				
SCHINKEN V AND SCHWEIN ZUBEREIT HALTB				
EINF	23*	29*	5610*	4359*
EU	23	29	5575	4327
FRANKR	6	12	2560	2276
BELLUX	7	3	262	290
NIEDL	7	8	2104	1087
ITAL	3	5	291	467
DAENM			195	111
SPAN			84	122
AUSF	2*	2*	1012*	1136*
EU	1	1	831	963
FRANKR			790	918
RUSSLD			131	117
1602 42 10				
SCHULTER V HAUSSCHWEIN ZUBEREIT HALTB				
EINF	5127*	2643*	106376*	53987*
EU	5076	2608	106062	53783
FRANKR	45	30	2169	996
BELLUX	893	432	18513	9193
NIEDL	103	54	6217	1882
ITAL	268	90	1385	789
G BRIT			157	101
DAENM	3767	2002	77868	40726
UNGARN	51	35	309	208
AUSF	1035*	598*	8053*	4364*
EU	390	301	2726	1853
FRANKR	108	78	313	230
ITAL	218	179	1453	1291
SPAN	61	42	319	199
BULGAR			369	127
RUSSLD	615	283	4840	2314

Wichtigste Ursprungs- und Bestimmungs-Laender	DEZEMBER 1994		JAN./DEZ. 1994	
	dt = 100kg	1000 DM	dt = 100kg	1000 DM
1602 42 90				
SCHULTER V AND SCHWEIN ZUBEREIT HALTB				
EINF	1*	1*	518*	293*
EU	1	1	518	293
FRANKR			270	107
AUSF	*	*	53*	69*
EU			7	3
1602 49 11				
KOTELETTSTRAENGE USW V HAUSSCHW ZUBER				
EINF	342*	302*	3923*	3316*
AUS LG			63	63
EU	260	212	3468	2829
BELLUX	68	61	1303	1049
NIEDL	158	129	1559	1264
DAENM			106	172
SPAN	34	21	429	291
UNGARN	82	90	388	422
AUSF	298*	202*	1986*	1630*
EU	46	65	768	941
FRANKR	31	39	535	641
RUSSLD	227	116	826	476
1602 49 13				
NACKEN USW V HAUSSCHWEINEN ZUBEREITET				
EINF	62*	73*	1226*	751*
EU	62	73	1203	736
NIEDL	21	7	521	204
ITAL	11	16	141	167
IRLAND			313	199
AUSF	121*	57*	1810*	761*
EU			3	3
RUSSLD	121	57	1631	712
1602 49 15				
MISCHG SCHINK SCHULT V HAUSSCHW ZUBER				
EINF	231*	122*	16421*	8784*
EU	231	122	16416	8781
DAENM	224	118	15886	8512
AUSF	2366*	1133*	4489*	3316*
EU	167	201	2154	2226
FRANKR	92	103	1372	1521
NIEDL	77	78	460	446
SPAN	15	16	114	121
SCHWED	8	9	109	129
RUSSLD	2170	922	2178	936
1602 49 19				
AND ZUB FLEISCH V HAUSSCHW FL >80 GHT				
EINF	8582*	3572*	112591*	69509*
AUS LG	793	312	10074	3793
EU	4661	3174	101747	65200
FRANKR	652	866	5022	4926
BELLUX	2483	1526	29474	17961
NIEDL	138	119	7429	5952
ITAL	9	15	1406	1839
G BRIT	301	307	335	365
DAENM	1076	540	57977	34104
POLEN	793	312	10074	3793
UNGARN	127	85	767	510
AUSF	9052*	4223*	86943*	24697*
EU	5912	2915	17696	9801
FRANKR	2343	1279	6288	2811
BELLUX	24	26	343	360
NIEDL	259	335	2946	1477
ITAL	126	46	1631	1095
G BRIT	23	17	493	374
DAENM	3106	1159	6124	3042
GRIECH	20	48	627	489
SCHWED	95	120	559	500
ESTLD			1181	258
LETTLD			1201	272
TSCHE	10	3	595	129
RUMAEN	11	9	816	270
BULGAR			404	115
UKRAIN	165	32	1541	361
RUSSLD	1701	454	20828	6550
USBEK			601	134
S AFR	184	64	3418	1403
JAPAN	806	533	5848	4092
1602 49 30				
AND ZUB FLEISCH HAUSSCHW FL >40-80GHT				
EINF	6848*	4108*	130980*	82521*
EU	6842	4107	130941	82497
FRANKR	254	245	4676	3884
BELLUX	1067	636	15489	9429
NIEDL	680	266	8378	3118
DAENM	4836	2952	102207	65967
AUSF	2979*	994*	30909*	12202*
EU	536	271	10594	5690
FRANKR	268	119	4812	1930
BELLUX	25	10	1098	1056
NIEDL	24	34	803	626
ITAL	4	4	1828	794
G BRIT	72	38	946	557
DAENM	65	31	791	369
SPAN	71	32	863	308
RUMAEN			1377	313
UKRAIN			228	108
RUSSLD	2394	670	18040	5650
1602 49 50				
AND ZUB FLEISCH V HAUSSCHW FL <40 GHT				
EINF	361*	228*	6262*	3645*
PV	36	21	404	182
EU	305	192	5550	3294
BELLUX	242	143	3780	2223
NIEDL	46	28	1113	677
G BRIT	12	13	146	152
OESTER	36	21	863	270
AUSF	853*	343*	10121*	5278*
EU	756	318	9778	5091
FRANKR	492	176	4494	1978
BELLUX	136	86	2128	1369
NIEDL	86	30	1895	1127
G BRIT	18	9	182	110
DAENM			371	171
SPAN	46	14	586	276
RUSSLD	25	12	226	138
1602 49 90				
AND ZUBEREIT V FLEISCH V HAUSSCHWEIN				
EINF	261*	183*	2274*	1512*
EU	86	65	1947	1288
NIEDL	38	14	1341	737
G BRIT	48	48	263	297
POLEN	184	117	304	216
AUSF	93*	70*	1412*	629*
EU	16	15	181	126
W RUSS			339	118
RUSSLD	55	31	472	224
1602 50 10				
ZUBER RINDFLEISCH N GEGART MISCHG USW				
EINF	526*	401*	8078*	5581*
EU	499	394	7850	5479
FRANKR			2203	1531
NIEDL	212	134	2024	1144
ITAL	100	134	440	530
G BRIT			223	216
DAENM	187	126	2786	1867
AUSF	168*	194*	2719*	3078*
LV	77	93	2126	2507
EU	10	10	469	422
G BRIT	5	5	166	139
SCHWED	148	184	2203	2613
1602 50 31				
CORNED BEEF IN LUFTDICHT BEHAELTNIS				
EINF	4347*	1448*	34747*	12782*
AUS LG	1602	616	5674	2242
EU	1031	116	1967	433
NIEDL	1030	115	1938	408
BRASIL	3086	1223	31070	11865
ARGENT	260	109	1680	761
AUSF	83*	24*	879*	400*
EU			546	247
G BRIT			361	157
1602 50 39				
AND RINDFLEISCHZUBEREIT LUFTDICHT BEH				
EINF	15876*	5098*	195661*	62714*
EV			48	50
PV	49	12	817	355
AUS LG	7163	2269	72664	22578
EU	380	437	3797	4230
BELLUX	268	371	2330	3216
NIEDL	63	34	854	498
ITAL	11	12	414	376
OESTER	2491	686	24681	6718
POLEN	4766	1640	46300	16211
UNGARN	3257	1144	65658	21828
RUMAEN	4416	1016	33450	7810
SLOWEN	112	36	17619	3968
KROAT	334	120	2826	959
BRASIL			239	123
ARGENT	24	13	890	719
AUSF	7308*	2337*	26270*	8743*
PV			622	143
EU	513	215	4392	2030
NIEDL	513	215	4139	1787
ITAL			127	167
TSCHE	259	83	946	302
RUMAEN	697	194	758	218
RUSSLD	1823	527	10021	2986
GEORG			272	118
KROAT			2277	613
B HERZ			417	181
KUBA	3946	1289	5804	1801
1602 50 80				
ANDERE ZUBEREITUNGEN VON RINDFLEISCH				
EINF	18866*	11808*	178787*	113029*
LV			20	12
PV	5	10	56	30
AUS LG	5265	2846	32580	18875
EU	2680	2375	33065	31019
FRANKR	115	90	1168	784
BELLUX	316	376	4515	5661
NIEDL	323	532	3926	5557
ITAL	5	4	729	685
G BRIT		1	831	1084
IRLAND	227	136	815	460
DAENM	1684	1229	21002	16741
SCHWED	3491	2151	17297	9789
FINNL			145	114
POLEN	1865	1106	14120	8079
UNGARN			452	159
RUMAEN	312	175	1130	616
KROAT	276	144	2542	1455
USA	55	74	386	513
BRASIL	4313	2727	45978	28336
URUGU	486	229	1868	1164
ARGENT	5373	2812	61348	31511
NEUSEE			245	148
AUSF	1088*	923*	12834*	10270*
LV	10	12	336	406
PV	18	12	217	147
EU	991	839	11437	9183
FRANKR	281	259	2467	2212
BELLUX	228	174	3150	2404
NIEDL	121	95	2698	1981
ITAL	172	156	644	506
G BRIT	126	96	1341	1073
GRIECH	8	8	356	304
PORTUG		1	344	264
SPAN	41	36	328	311
SCHWED	55	44	560	537
SCHWZ			75	190
OESTER	18	12	217	147
RUSSLD			98	108
1602 90 10				
ZUBEREITUNG AUS BLUT ALLER TIERARTEN				
EINF	*	*	*	*
AUSF	6*	3*	78*	33*
EU			13	8
1602 90 31				
ZUBEREIT V WILD- OD KANINCHENFLEISCH				
EINF	33*	50*	547*	549*
EU	33	50	184	251
FRANKR	19	32	114	175
ARGENT			438	288
AUSF	38*	58*	141*	349*
EU	30	58	101	198
1602 90 51				
ZUBEREIT FLEISCH V HAUSSCHW N GEGART				
EINF	12*	16*	30*	38*
EU	12	16	27	35
AUSF	159*	75*	1585*	829*
EU	149	70	1465	774
G BRIT	149	70	1383	704
1602 90 61				
ZUBEREIT V RINDFLEISCH N GEGART USW				
EINF	118*	172*	1125*	1469*
EU	118	172	1125	1469
NIEDL	89	139	831	797
DAENM	29	33	571	645
AUSF	*	*	13*	6*

Wichtigste Ursprungs- und Bestimmungs-Laender	DEZEMBER 1994 dt = 100kg	DEZEMBER 1994 1000 DM	JAN./DEZ. 1994 dt = 100kg	JAN./DEZ. 1994 1000 DM
1602 90 69				
AND ZUBEREITUNG VON RINDFLEISCH USW				
EINF	32*	28*	658*	582*
EU	32	28	289	333
BELLUX			107	158
NIEDL	25	17	126	135
SCHWED			248	150
AUSF	91*	55*	181*	96*
EU	86	51	94	58
1602 90 71				
ZUBER SCHAFFLEISCH USW N GEGART MISCH				
EINF	*	*	*	*
AUSF	6*	14*	54*	108*
EU	4	9	51	98
1602 90 79				
AND ZUBEREIT SCHAF- OD ZIEGENFLEISCH				
EINF	26*	17*	26*	17*
EU	25	17	25	17
AUSF	*	1*	32*	101*
EU		1	3	7
1602 90 99				
FLEISCH VON ANDEREN TIEREN ZUBEREITET				
EINF	20*	12*	209*	178*
EU	20	12	199	175
AUSF	21*	20*	622*	289*
EU	3	4	22	22
1603 00 10				
FLEISCHEXTRAKTE USW UMSCHLIESS < 1 KG				
EINF	2*	2*	186*	282*
EU	2	2	99	215
FRANKR			63	166
AUSF	1*	2*	4*	7*
1603 00 30				
FLEISCHEXTRAKT USW UMSCHL >1 - 20 KG				
EINF	148*	73*	864*	528*
EU	112	71	171	188
BRASIL			308	326
AUSF	*	*	132*	188*
EU			131	183
NIEDL			125	175
1603 00 90				
FLEISCHEXTRAKT USW IN AND UMSCHLIESS				
EINF	1094*	1093*	9641*	10085*
AUS LG			1	1
EU	178	198	655	790
FRANKR	171	187	335	333
BELLUX			46	116
NIEDL	2	8	129	204
IRLAND			130	109
USA			12	118
BRASIL	658	638	5916	5716
URUGU	91	91	245	246
ARGENT	160	134	2605	2967
JAPAN	7	32	55	163
AUSF	18*	27*	461*	680*
EU	18	27	270	400
BELLUX	7	13	74	120
NIEDL			127	172
OESTER			108	182
1604 11 00				
LACHSE GANZ OD STUECKE ZUBEREIT HALTS				
EINF	962*	1679*	3831*	6654*
AUS LG	2	2	40	40
EU	529	1021	2312	4313
FRANKR	12	22	44	113
DAENM	507	966	2149	4085
NORWEG	178	397	865	1974
SCHWED	56	81	98	126
AUSF	308*	664*	1180*	3041*

Wichtigste Ursprungs- und Bestimmungs-Laender	DEZEMBER 1994 dt = 100kg	DEZEMBER 1994 1000 DM	JAN./DEZ. 1994 dt = 100kg	JAN./DEZ. 1994 1000 DM
EV			15	69
EU	245	536	855	2150
FRANKR	22	61	211	556
BELLUX	12	29	81	224
NIEDL	134	333	377	945
ITAL	56	63	96	162
G BRIT	9	29	45	126
SPAN	13	31	43	119
NORWEG	11	23	67	166
SCHWZ	9	30	69	221
OESTER	15	52	82	282
1604 12 10				
HERINGSFILETS ROH PANIERT GEFROREN				
EINF	1188*	430*	3329*	1794*
PV			56	10
EU	1188	430	3268	1781
NIEDL	290	201	2349	1542
DAENM	898	229	912	233
AUSF	92*	28*	989*	331*
PV			242	36
EU			178	122
DAENM			171	116
OESTER	92	28	338	102
1604 12 91				
HERINGFILET LUFTDICHT VERSCHL BEHAELT				
EINF	43476*	11092*	249309*	66268*
PV	15184	2737	114845	22071
AUS LG			15	9
EU	26887	8069	120016	40178
NIEDL	17484	5551	81027	28238
G BRIT			1429	176
IRLAND	3723	632	5665	962
DAENM	5480	1886	31738	10748
SCHWED	96	87	2007	1189
LITAU			1231	228
POLEN	16486	2933	125835	23608
AUSF	4887*	2255*	69514*	34873*
EV	4	9	4	9
PV	488	75	1172	188
EU	1589	824	20043	11333
FRANKR	325	164	1803	1047
BELLUX	22	16	5835	3110
NIEDL	346	172	3126	1651
ITAL	5	3	195	128
G BRIT	153	47	1767	960
DAENM	669	367	6891	3894
GRIECH	12	6	602	336
SPAN	57	25	411	195
KANARI	13	6	179	126
SCHWZ	39	18	701	502
OESTER	514	240	13987	6577
POLEN	488	75	1210	191
TSCHE			1909	879
SLOWAK			225	107
UNGARN	64	30	1019	422
RUMAEN			284	116
UKRAIN	3	2	190	117
W RUSS	9	4	367	153
RUSSLD	715	321	8333	3708
KASACH			490	237
MALI			487	250
NIGER	497	259	497	259
GHANA			650	337
BENIN			1116	577
KAMERU			1299	673
BURUND	629	328	1279	670
USA			1451	804
KANADA	51	26	1429	583
EL SAL			1299	677
ARGENT			240	135
SYRIEN			7602	3983
AUSTRL	54	38	1494	799
1604 12 99				
AND HERINGFILETS ZUBEREITET HALTB GEM				
EINF	15234*	3391*	189757*	44112*
EV			508	102
LV			338	73
PV	4134	797	70594	13144
AUS LG	85	18	226	36
EU	10401	2478	105083	28198
NIEDL	816	376	19787	9310
G BRIT			1351	183
IRLAND	6617	1124	33903	5702
DAENM	3146	956	49968	12964
NORWEG	570	93	9991	2032
SCHWED	274	59	2085	417
LITAU	1856	416	7119	1461
POLEN	2133	349	56898	11875
AUSF	11029*	3237*	98223*	29361*
PV	7299	1290	65828	11661
EU	238	243	5194	3172
FRANKR	71	83	2029	1231
BELLUX	24	20	502	371
NIEDL			439	281

Wichtigste Ursprungs- und Bestimmungs-Laender	DEZEMBER 1994 dt = 100kg	DEZEMBER 1994 1000 DM	JAN./DEZ. 1994 dt = 100kg	JAN./DEZ. 1994 1000 DM
G BRIT	6	6	1039	434
DAENM	137	134	782	644
SPAN			340	172
KANARI	14	10	201	145
SCHWZ	268	249	1379	1296
OESTER	1989	893	11122	5786
ESTLD			94	103
LITAU	1095	227	6202	1330
POLEN	6203	1063	59947	10518
TSCHE	148	39	1419	442
SLOWAK	18	15	238	111
UNGARN			838	443
RUSSLD	307	108	2057	865
MALI			974	503
NIGER	315	165	315	165
SENEG			487	252
USA	146	78	1638	936
KANADA			419	227
ARGENT			408	202
SYRIEN			1908	991
AUSTRL	203	92	2557	1359
1604 13 11				
SARDINEN IN OLIVENOEL				
EINF	1960*	1098*	31644*	16518*
AUS LG	1178	678	18632	8306
EU	638	389	11320	5613
FRANKR	23	14	186	163
ITAL	3	1	469	817
G BRIT			198	162
PORTUG	609	341	10255	4565
SPAN			127	120
MAROKK	1322	739	19330	10482
AUSF	366*	157*	4462*	2226*
EU	318	142	4290	2139
FRANKR	225	100	3128	1560
ITAL			801	417
SPAN	75	34	300	139
1604 13 19				
ANDERE ZUBEREITUNGEN VON SARDINEN				
EINF	14737*	7526*	64238*	34527*
AUS LG	1622	791	9381	4784
EU	3902	1383	12697	6212
FRANKR	175	97	715	436
PORTUG	3558	1219	11285	5318
SPAN	150	63	494	313
MAROKK	10820	6138	51394	28267
AUSF	9*	6*	187*	85*
1604 13 90				
SARDINELLEN SPROTTEN ZUBEREITET				
EINF	258*	209*	3044*	1975*
AUS LG				4
EU	135	96	2371	1427
FRANKR			470	248
G BRIT	127	86	1638	992
TUERK	58	58	231	208
ESTLD	33	50	212	175
MAROKK	1	1	137	130
AUSF	131*	44*	1073*	683*
PV	105	20	413	81
EU	14	11	360	321
DAENM	14	11	328	293
OESTER	2	5	87	104
1604 14 12				
LOINS V THUNFISCH ECHT BONITO PFLOEL				
EINF	571*	422*	21588*	16164*
AUS LG			6387	2374
EU	571	422	9922	11145
FRANKR			4685	7476
NIEDL			342	205
DAENM	567	417	4740	3314
SPAN			135	126
TUERK			329	146
SENEG			589	378
ELFBK			2405	1079
THAIL			6102	2253
PHILIP			3104	1145
AUSF -	*	*	40*	23*
EU			40	22
1604 14 14				
AND THUNFISCH ECHT BONITO PFLANZENOEL				
EINF	30172*	12747*	299208*	128488*
AUS LG	10616	4150	67814	27127
EU	187	122	16841	8167
FRANKR		1	14441	6767

Wichtigste Ursprungs- und Bestimmungs-Laender	DEZEMBER 1994		JAN./DEZ. 1994	
	dt = 100kg	1000 DM	dt = 100kg	1000 DM
NIEDL			476	276
ITAL	11	10	263	227
PORTUG			581	181
SPAN	145	110	872	710
TUERK	3746	1941	19220	9628
SENEG	309	167	7319	3732
ELFBK	606	261	5679	2414
GHANA			1511	613
SESCH	1631	772	5113	2502
MADAG	132	63	18157	7671
MAURIT	996	463	6798	3199
KOLUMB	2628	1214	7196	3366
ECUAD	566	241	10494	4666
SYRIEN			265	143
MALDIV	1133	504	7552	3476
THAIL	6767	2690	85852	37070
VIETN	460	155	3124	1067
INDONE	1286	496	9857	3855
MALAYS	309	111	309	111
PHILIP	9443	3528	94102	36818
AUSF	913*	507*	17899*	9087*
EU	881	496	17218	8861
FRANKR	591	322	4311	2004
BELLUX	16	8	2106	1040
NIEDL			2029	859
G BRIT			654	308
DAENM			2359	1311
GRIECH	107	63	5343	3080
SPAN	167	103	305	189
1604 14 16				
LOINS V THUNFISCH ECHT BONITO AND ZUB				
EINF	4961*	2327*	19702*	10233*
EU	4961	2327	7233	4477
FRANKR	4961	2327	7233	4477
TUERK			3041	1662
MADAG			776	329
THAIL			5850	2649
PHILIP			2447	979
AUSF	*	*	*	*
1604 14 18				
AND THUNFISCH ECHT BONITO AND ZUB				
EINF	17214*	7307*	116102*	48646*
AUS LG	4403	1671	50760	18898
EU	2566	1280	14502	8882
FRANKR	2564	1279	13225	8479
PORTUG			869	215
TUERK	1230	690	2280	1178
SENEG	525	268	2569	1200
ELFBK	864	346	2596	1005
SESCH			747	388
MADAG			12309	5105
ECUAD			1294	572
MALDIV	1445	633	6623	3008
SRILAN			302	163
THAIL	8538	3367	58615	21824
INDONE	602	208	1791	630
PHILIP	1444	515	12409	4662
AUSF	1736*	836*	23266*	10732*
EU	1732	830	22903	10582
FRANKR	963	440	16585	7002
BELLUX	383	178	1660	804
NIEDL	86	36	1399	691
ITAL			1044	535
G BRIT			1031	373
GRIECH	200	130	1216	690
SPAN	98	43	809	451
1604 14 90				
PELAMIDE (SARDA SPP) ZUBEREITET				
EINF	*	*	1769*	800*
AUS LG			974	307
EU			440	345
SPAN			236	246
THAIL			866	270
AUSF	*	*	231*	100*
EU			218	95
1604 15 11				
MAKRELENFILETS SCOMBER SCOMBRUS ZUBER				
EINF	8472*	2570*	48008*	23843*
AUS LG			220	113
EU	8472	2570	47698	23680
NIEDL	160	76	1814	906
G BRIT	157	77	488	204
DAENM	8078	2361	45247	22478
MAROKK			312	161
AUSF	242*	133*	2628*	1361*
EU	30	21	1726	885
BELLUX			1228	575
ITAL	14	9	308	175
DAENM	16	12	172	124
TSCHE	2	1	281	124

Wichtigste Ursprungs- und Bestimmungs-Laender	DEZEMBER 1994		JAN./DEZ. 1994	
	dt = 100kg	1000 DM	dt = 100kg	1000 DM
1604 15 19				
MAKRELE SCOMBRUS JAPONICUS AND ZUBER				
EINF	1*	1*	864*	242*
AUS LG			127	31
EU	1	1	708	196
AUSF	187*	110*	6796*	3984*
EU	84	31	5211	2986
FRANKR			2666	1372
ITAL			1794	1211
GRIECH			267	127
SPAN	84	31	377	205
SCHWZ			172	115
OESTER	77	55	722	461
TSCHE	36	21	448	263
1604 15 90				
MAKRELE SCOMBER AUSTRALASICUS ZUBER				
EINF	155*	81*	1781*	849*
EU	155	81	1481	735
DAENM	142	72	1432	721
INDONE			317	105
AUSF	13*	7*	76*	50*
EU	5	3	25	22
1604 16 00				
SARDELLEN ZUBEREITET				
EINF	295*	469*	3469*	4748*
AUS LG			12	11
EU	295	469	2784	3693
ITAL	203	296	1985	2552
GRIECH	13	19	141	194
SPAN	77	152	617	884
MAROKK			526	991
AUSF	18*	16*	193*	214*
EU	18	16	182	187
NIEDL	18	16	182	186
1604 19 10				
SALMONIDEN AUSGEN LACHSE ZUBEREITET				
EINF	47*	42*	503*	445*
EU	43	34	465	366
FRANKR	1	4	151	139
DAENM	42	30	314	227
AUSF	*	2*	88*	156*
EU		2	79	139
1604 19 31				
LOINS V FISCH D EUTHYNNUSART ZUBEREIT				
EINF	76*	25*	969*	348*
AUS LG	75	24	948	325
THAIL	75	24	641	218
PHILIP			307	107
AUSF	*	*	*	*
1604 19 39				
AND FISCHE DER EUTHYNNUSART ZUBEREITET				
EINF	2658*	848*	23469*	8696*
AUS LG	2658	848	14614	5558
EU			13	33
TUERK			523	261
SESCH			712	314
MAURIT			1243	549
ECUAD			1812	891
THAIL	1689	501	15410	5485
PHILIP	969	347	3396	1236
AUSF	*	*	356*	122*
EU			356	122
NIEDL			354	118
1604 19 50				
FISCHE DER ART ORCYNOPSIS UNICOLOR				
EINF	*	*	*	*
AUSF	*	*	*	2*
EU				1

Wichtigste Ursprungs- und Bestimmungs-Laender	DEZEMBER 1994		JAN./DEZ. 1994	
	dt = 100kg	1000 DM	dt = 100kg	1000 DM
1604 19 91				
AND FISCHFILETS ROH PANIERT GEFROREN				
EINF	8544*	5831*	108669*	70360*
AUS LG	17	8	64	38
EU	8156	5669	103155	67948
FRANKR	407	167	9377	2761
BELLUX	495	287	7129	3798
NIEDL	3123	2275	39205	28870
G BRIT	572	342	5957	3447
DAENM	3659	2588	40790	26709
SPAN			649	334
ISLAND	27	17	340	228
NORWEG	343	146	5104	2141
AUSF	30302*	14921*	362537*	184978*
EV	3983	1772	33264	16397
EU	23756	12068	311024	160663
FRANKR	6980	3550	79270	40603
BELLUX	2328	1167	31000	16072
NIEDL	4100	1818	54065	23522
ITAL	8018	4269	93615	51870
G BRIT	994	584	31861	18519
DAENM	281	149	1973	1140
GRIECH	401	189	5156	2646
PORTUG	142	73	8405	3914
SPAN	512	269	6879	2677
NORWEG			339	139
FINNL	62	34	311	187
SCHWZ	136	55	3399	2104
OESTER	5091	2239	38676	16738
TUERK	130	67	274	143
TSCHE	119	43	1768	659
SLOWAK	41	17	739	325
UNGARN	504	179	4022	1604
RUSSLD	116	34	1934	973
SLOWEN			339	165
MEXIKO	233	108	2330	1249
ZYPERN			217	117
ISRAEL	39	21	336	195
1604 19 92				
KABELJAU ZUBEREITET				
EINF	48*	36*	906*	902*
EU	43	35	883	879
G BRIT	43	35	881	876
AUSF	327*	237*	10584*	8143*
EU	268	213	10448	8056
FRANKR	209	167	8490	7034
BELLUX	36	27	594	447
ITAL			1108	385
SPAN	12	9	161	107
1604 19 93				
KOEHLER ZUBEREITET				
EINF	264*	182*	1423*	1053*
EU	66	51	424	426
DAENM	58	44	310	337
ISLAND	177	121	919	590
AUSF	2627*	1280*	48852*	22456*
EV	892	160	4987	1808
LV			9	12
EU	1690	713	41569	18880
FRANKR	1563	655	38342	17617
BELLUX	46	18	400	183
NIEDL	37	20	1948	713
SPAN	44	19	566	293
NORWEG	131	38	366	101
SCHWED	269	69	1742	495
FINNL	192	56	1562	463
OESTER	315	381	1666	1712
POLEN			369	114
UNGARN			480	178
LIBAN			285	134
1604 19 94				
SEEHECHTE ZUBEREITET				
EINF	1*	1*	1260*	639*
EU	1	1	1260	639
G BRIT			1247	636
AUSF	1317*	528*	23435*	9615*
EV	723	272	7919	3135
EU	545	234	14628	6100
FRANKR	514	222	6654	2749
BELLUX			446	197
NIEDL	11	6	2621	1016
ITAL			4402	1896
SPAN	20	6	466	178
SCHWZ	86	40	1611	644
OESTER	386	159	3846	1583
TSCHE	4	1	439	174
UNGARN	119	46	592	228
RUSSLD	140	34	1025	398
SLOWEN			836	195

Wichtigste Ursprungs- und Bestimmungs-Laender	DEZEMBER 1994 dt = 100kg	DEZEMBER 1994 1000 DM	JAN./DEZ. 1994 dt = 100kg	JAN./DEZ. 1994 1000 DM
1604 19 95				
PAZIFISCHER POLLACK U POLLACK ZUBER				
EINF	*	*	11*	11*
EU			11	11
AUSF	3758*	1729*	58852*	25923*
EV	1249	609	19916	8000
EU	1746	693	35470	16218
FRANKR	1066	410	20854	9856
BELLUX	100	58	2371	1097
NIEDL	99	38	4227	1895
ITAL	200	89	5888	2336
DAENM	150	47	1426	660
GRIECH	6	9	237	171
SPAN	6	4	272	140
NORWEG	8	2	1748	525
SCHWED	63	16	6103	1652
SCHWZ	81	37	1300	584
OESTER	835	522	6760	3826
POLEN			1006	288
TSCHE	237	127	1385	749
UNGARN	389	143	2339	925
RUSSLD	195	61	1624	598
SLOWEN			205	101
AUSTRL	72	68	194	180
1604 19 98				
ANDERE FISCHE ZUBEREITET				
EINF	1201*	891*	20063*	15241*
AUS LG			166	58
EU	1180	876	18672	14604
FRANKR	7	15	195	158
BELLUX	5	8	130	113
NIEDL	80	44	1418	1138
ITAL	154	148	1974	1679
G BRIT	3	5	425	303
DAENM	913	646	14100	10908
GRIECH	15	12	188	183
SPAN	2	1	181	110
KANARI			145	110
INDONE			317	107
AUSF	3450*	1932*	38804*	20774*
EV	268	227	987	863
LV			45	26
PV	7	4	57	31
EU	2085	1119	26836	14077
FRANKR	1599	830	18767	9305
BELLUX	338	207	4865	3033
NIEDL	83	51	1006	609
ITAL			1285	815
G BRIT	48	18	549	381
SPAN	6	6	229	160
KANARI	14	10	152	113
SCHWZ	67	45	1367	876
OESTER	809	351	4772	3058
POLEN	4	3	399	166
TSCHE	273	194	1175	714
SLOWAK	50	40	379	193
UNGARN			359	162
RUSSLD	378	128	1594	612
1604 20 05				
SURIMIZUBEREITUNGEN HALTBAR GEMACHT				
EINF	1141*	737*	8479*	4117*
AUS LG	261	140	1929	1107
EU	63	74	531	567
DAENM	44	55	419	495
USA	31	24	342	284
MALAYS	66	32	775	395
SKOREA	645	346	3058	1670
JAPAN	334	258	1723	1150
AUSF	16*	21*	191*	168*
EU	2	4	149	121
DAENM			143	112
1604 20 10				
LACHSE AND ZUBEREIT HALTBAR GEMACHT				
EINF	2267*	2319*	12886*	17149*
AUS LG	9	15	83	100
EU	1894	2017	9388	14681
FRANKR	34	74	253	446
NIEDL	8	13	200	181
DAENM	1847	1916	8828	13943
NORWEG	26	56	200	462
SCHWED	302	211	1654	1348
RUSSLD			1274	514
KANADA	44	32	154	117
AUSF	434*	470*	2707*	2690*
EU	332	333	2266	2125
FRANKR	276	276	1428	1044
BELLUX	11	23	144	147
NIEDL	3	7	189	382
ITAL	32	14	389	280
AUSTRL	82	97	260	261

Wichtigste Ursprungs- und Bestimmungs-Laender	DEZEMBER 1994 dt = 100kg	DEZEMBER 1994 1000 DM	JAN./DEZ. 1994 dt = 100kg	JAN./DEZ. 1994 1000 DM
1604 20 30				
SALMONIDEN AND ZUBER OD HALTB GEMACHT				
EINF	4*	4*	24*	31*
EU	3	2	10	12
AUSF	*	*	*	*
1604 20 40				
SARDELLEN AND ZUBEREIT HALTB GEMACHT				
EINF	18*	24*	687*	474*
EU	15	24	640	452
ITAL	15	24	169	208
SPAN			431	211
AUSF	1*	3*	177*	183*
EU			7	10
OESTER			162	145
1604 20 50				
SARDINEN USW AND ZUBER HALTB GEMACHT				
EINF	352*	193*	6422*	3248*
AUS LG			120	61
EU	338	171	6103	3065
NIEDL	55	37	670	441
DAENM	277	126	3534	1474
PORTUG			1791	1021
AUSF	95*	31*	316*	190*
EU	15	12	124	103
1604 20 70				
THUNFISCH USW AND ZUBER HALTB GEMACHT				
EINF	267*	294*	3145*	1711*
AUS LG	4	6	1967	702
EU	9	13	337	385
FRANKR			114	113
BELLUX			119	142
ITAL	9	13	99	124
SCHWED	150	207	336	434
THAIL			719	229
PHILIP			1225	443
AUSF	85*	50*	1863*	941*
EU	74	41	1640	831
FRANKR	54	28	733	380
NIEDL	20	12	518	276
DAENM			363	149
1604 20 90				
AND FISCHE AND ZUBEREIT HALTB GEMACHT				
EINF	1085*	981*	20938*	11372*
AUS LG	43	33	514	402
EU	924	848	18571	9678
FRANKR	70	97	839	1031
BELLUX	10	10	439	273
NIEDL	11	15	4681	1284
ITAL	19	23	337	341
G BRIT	320	103	6381	2047
IRLAND			638	108
DAENM	490	596	5149	4436
SPAN			272	133
ISLAND	103	87	163	148
SCHWED	43	29	481	414
VIETN			246	116
SKOREA	3	1	641	329
JAPAN	11	15	188	316
AUSF	2370*	1190*	37619*	16292*
EV	1172	361	8209	2434
LV			4	3
PV			613	101
EU	232	279	16890	7575
FRANKR	77	82	4441	1987
BELLUX	33	41	281	231
NIEDL	65	46	2764	1141
ITAL	23	26	7380	2981
G BRIT	30	73	271	673
DAENM	3	9	1782	826
NORWEG	1	3	550	160
SCHWZ	42	19	679	829
OESTER	233	169	1974	1316
LITAU	27	16	461	182
POLEN			1235	358
TSCHE	181	102	5339	2161
SLOWAK	169	53	606	345
UNGARN	248	86	3349	1007
W RUSS	223	86	268	126
RUSSLD	779	224	4216	1494
SLOWEN	6	3	366	141
KROAT	82	70	507	267
USA	22	26	93	103
ISRAEL			406	126

Wichtigste Ursprungs- und Bestimmungs-Laender	DEZEMBER 1994 dt = 100kg	DEZEMBER 1994 1000 DM	JAN./DEZ. 1994 dt = 100kg	JAN./DEZ. 1994 1000 DM
1604 30 10				
KAVIAR (STOERROGEN)				
EINF	304*	6537*	1041*	23149*
EV	45	1189	293	6929
PV			8	24
AUS LG	188	4447	646	14349
EU		5	9	129
BELLUX		4	3	107
TUERK	2	14	40	835
RUSSLD	110	2114	424	9282
KASACH	52	1292	223	5420
IRAN	138	3096	309	6762
CHINA	1	11	23	554
AUSF	55*	1960*	273*	10328*
EV	38	1376	213	7877
LV		26		69
EU	24	833	64	2649
FRANKR	8	243	16	583
BELLUX	2	59	5	227
NIEDL	5	196	5	210
ITAL	3	121	7	388
G BRIT	1	44	13	593
GRIECH	1	26	2	130
SPAN	3	88	14	448
SCHWED	1	35	2	111
SCHWZ		29	15	552
OESTER	4	191	8	415
USA	6	159	104	3209
KANADA		9	8	277
BRASIL		3	2	127
SAUDIA	1	41	4	128
SINGAP	1	21	2	133
JAPAN	5	248	30	1220
HONGK	7	270	15	519
N ERM	1	16	5	146
1604 30 90				
KAVIARERSATZ				
EINF	906*	2081*	5716*	15058*
EV			3	17
AUS LG	17	75	255	1443
EU	823	1062	3141	6095
FRANKR	13	65	95	410
DAENM	454	970	2354	5326
GRIECH	47	19	636	292
ISLAND			183	486
NORWEG	42	38	216	364
SCHWED	143	130	786	957
USA	179	777	1247	6416
KANADA	12	47	108	599
AUSF	193*	785*	2104*	7270*
EU	82	383	999	3580
FRANKR	2	13	319	836
BELLUX	6	27	31	128
NIEDL	5	40	111	488
ITAL	37	111	328	983
GRIECH	30	185	177	1037
SCHWZ	6	16	51	121
OESTER	51	231	360	1276
UKRAIN	4	10	38	116
URUGU			61	141
ARGENT	1	2	89	262
ISRAEL	8	36	90	483
JAPAN			18	119
AUSTRL	17	36	180	480
1605 10 00				
KRABBEN ZUBEREITET OD HALTBAR GEMACHT				
EINF	970*	1337*	9859*	12227*
PV			52	44
AUS LG	25	34	283	363
EU	720	1058	4766	7298
FRANKR	1	3	65	144
NIEDL	544	866	3807	5463
G BRIT			37	112
DAENM	140	148	1049	1464
ISLAND	15	19	503	665
NORWEG			115	159
SCHWED	67	65	425	499
THAIL	158	177	3792	3272
VIETN			111	106
AUSF	139*	266*	2011*	2341*
EU	84	77	1867	1629
FRANKR	34	60	1270	981
NIEDL	17	20	212	413
SCHWZ	20	29	138	217
OESTER	32	80	180	243
RUSSLD	26	103	120	290
1605 20 10				
GARNELE ZUBER LUFTD VERSCHL BEHAELTN				
EINF	6371*	9663*	47576*	65818*
PV			815	1212
AUS LG	298	413	5777	7728
EU	4154	6661	27037	39116
BELLUX	140	165	2194	2605

Wichtigste Ursprungs- und Bestimmungs-Laender	DEZEMBER 1994		JAN./DEZ. 1994	
	dt = 100kg	1000 DM	dt = 100kg	1000 DM
NIEDL	610	869	2469	3412
G BRIT			815	1152
DAENM	3403	5628	21437	31769
ISLAND	1320	1798	9264	12373
NORWEG	20	32	312	395
POLEN			821	1243
CHILE	54	85	1022	1620
INDIEN	43	33	564	410
BANGLA			195	249
THAIL	606	897	5425	7498
VIETN	6	2	522	462
INDONE	22	21	293	296
MALAYS	129	126	1378	1324
JAPAN			422	607
AUSF	36*	56*	973*	1402*
EV			10	8
EU	4	10	208	252
DAENM			132	138
SCHWZ	1	2	71	130
OESTER			346	541
RUSSLD	22	32	187	281
1605 20 91				
GARNELE ZUBEREITET UMSCHLIESSUNG <2KG				
EINF	4384*	7179*	30418*	45211*
PV			58	22
AUS LG	334	378	3517	3899
EU	1068	1783	9581	13560
BELLUX			532	696
NIEDL	458	741	3276	4287
G BRIT			365	342
DAENM	609	1041	5340	8169
ISLAND	234	324	943	1153
NORWEG	303	444	2668	3538
BULGAR			78	208
GROENL			182	207
CHILE	125	174	1075	1562
INDIEN			485	419
THAIL	2407	4222	12118	21424
VIETN	2	3	908	898
INDONE	19	42	288	398
MALAYS	33	34	664	642
CHINA	173	141	1282	1031
AUSF	38*	100*	939*	1623*
EU	26	86	850	1362
FRANKR	3	10	89	156
BELLUX	3	8	48	107
NIEDL	4	9	86	184
G BRIT		1	239	276
DAENM			282	416
SPAN	16	27	84	131
RUSSLD	11	42	29	142
1605 20 99				
GARNELE ZUBEREITET UMSCHLIESSUNG >2KG				
EINF	7962*	9703*	44772*	58880*
EV	83	92	296	362
PV	1079	1450	7377	8748
AUS LG	880	1070	3762	5036
EU	2360	2718	16186	18603
FRANKR	52	61	563	614
BELLUX	1705	1632	10164	10353
NIEDL	181	284	1451	2356
G BRIT	56	180	839	845
DAENM	367	561	3140	4374
ISLAND	499	640	3981	4606
NORWEG	7	18	200	294
POLEN	1077	1477	7075	8390
RUSSLD	42	23	481	514
USA	203	209	913	979
GROENL			210	239
CHILE	291	360	1751	2404
A EMIR	358	230	358	230
INDIEN			552	423
BANGLA	70	58	156	273
THAIL	1487	2913	6282	18127
VIETN	90	62	1109	908
INDONE	174	190	763	970
MALAYS	203	173	1062	851
SINGAP	1121	631	1589	929
AUSF	382*	756*	3366*	5648*
PV			106	57
EU	272	507	2237	3998
FRANKR	69	182	335	723
BELLUX	49	76	510	648
NIEDL	26	70	567	1401
ITAL	18	28	165	240
DAENM	73	87	435	634
SPAN	36	60	218	332
SCHWZ	71	194	699	1120
OESTER	33	45	227	276
1605 30 00				
HUMMER ZUBEREITET OD HALTBAR GEMACHT				
EINF	30*	134*	361*	1438*
AUS LG	18	90	248	992
EU	5	11	42	102
KANADA	23	113	297	1294
AUSF	5*	19*	119*	321*
EU	1	3	64	149
1605 40 00				
AND KREBSTIERE ZUBEREIT HALTB GEMACHT				
EINF	380*	388*	2204*	3046*
AUS LG	2	4	122	196
EU	206	203	1142	1861
FRANKR			196	971
G BRIT	190	179	681	635
NORWEG	1	2	67	106
CHILE	60	88	490	726
CHINA	26	84	84	205
AUSF	169*	131*	1959*	1416*
EU	83	96	1831	1306
FRANKR	83	94	1690	1118
DAENM		1	120	187
1605 90 11				
MIESMUSCHEL ZUB LUFTD VERSCHL BEHAELT				
EINF	2734*	1339*	27858*	14049*
AUS LG	159	131	586	460
EU	2575	1208	23025	11965
FRANKR	403	236	6906	3825
NIEDL	60	33	2172	936
ITAL	19	23	136	195
DAENM	2088	911	8919	4240
GRIECH	4	5	283	282
SPAN			4539	2416
THAIL			380	110
CHINA			3359	1427
SKOREA	159	131	524	435
AUSF	104*	69*	760*	424*
EU	19	14	366	191
DAENM	19	14	120	101
1605 90 19				
MIESMUSCHEL ZUBEREITET AND BEHAELTN				
EINF	1204*	583*	17948*	10008*
AUS LG			24	12
EU	1204	583	16971	9517
FRANKR	39	66	973	1054
NIEDL	124	76	843	414
ITAL	11	14	6184	3869
DAENM	634	197	3015	1013
GRIECH	36	22	217	156
SPAN	360	207	5647	2938
INDIEN			278	236
THAIL			394	133
AUSF	28*	28*	473*	557*
EU	3	4	81	66
SCHWZ	9	11	146	274
1605 90 30				
AND WEICHTIERE ZUBEREITET HALTBAR GEM				
EINF	9057*	3643*	59749*	26470*
AUS LG	2044	601	13197	4965
EU	2876	1796	20006	11421
FRANKR	35	36	396	602
NIEDL	271	125	1118	449
ITAL	776	525	1040	823
DAENM	258	261	471	425
GRIECH	32	41	361	451
SPAN	1504	806	16603	8844
TUERK			261	420
POLEN	1726	480	5481	1477
THAIL	1078	402	9949	4272
VIETN	763	234	8602	3620
INDONE	94	43	1323	847
MALAYS	87	24	790	226
PHILIP	435	138	2131	712
CHINA	1989	547	9608	3507
AUSF	2344*	3977*	11699*	13282*
EU	2224	3863	10305	12101
FRANKR	2092	3787	8318	9153
NIEDL	52	20	380	143
ITAL			3884	2386
GRIECH			200	122
SPAN	42	36	273	192
SCHWZ	3	3	162	189
OESTER	93	80	721	549
RUSSLD	8	17	313	281
1605 90 90				
AND WIRBELLOSE WASSERTIERE ZUB HALTB				
EINF	585*	442*	10384*	6917*
AUS LG			371	111
EU	277	174	7691	4876
FRANKR	1	1	495	443
BELLUX	1	1	187	247
NIEDL	57	31	758	447
ITAL	16	22	1208	1089
DAENM	1	1	700	386
GRIECH	8	9	187	144
SPAN	193	109	4197	2105
GIBRAL			260	109
INDIEN	307	267	1952	1677
THAIL			398	136
AUSF	47*	73*	809*	680*
EU	7	8	332	312
FRANKR	5	6	250	247
SCHWZ	19	52	138	147
1699 00 00				
NICHT AUFGEGLIED INTRAERGEBNIS KAP 16				
EINF	*	*	*	*
AUSF	*	*	*	*

KAPITEL 17

ZUCKER UND ZUCKERWAREN

1701 11 10				
ROHRZUCKER ZUR RAFFINATION BESTIMMT				
EINF	*	*	9*	7*
EU			9	7
AUSF	1*	1*	258*	14*
1701 11 90				
ANDERER ROHRZUCKER				
EINF	7089*	1134*	50011*	8841*
AUS LG	451	96	2586	554
EU	910	208	6482	2006
FRANKR	564	125	2851	635
BELLUX	161	38	2538	586
NIEDL	196	45	987	204
G BRIT			2423	576
REUN	2943	398	6002	815
MAURIT	2523	391	26283	4058
KUBA			1001	119
BRASIL	422	69	6193	966
PHILIP	232	62	1008	349
AUSF	145*	41*	5710*	1167*
EU	114	31	4157	889
FRANKR	3	1	573	264
NIEDL			2440	399
DAENM	51	17	656	126
SCHWZ	14	3	558	121
1701 12 10				
RUEBENZUCKER ZUR RAFFINATION BESTIMMT				
EINF	*	*	*	*
AUSF	*	*	2*	1*
1701 12 90				
ANDERER RUEBENZUCKER				
EINF	4531*	620*	44888*	5801*
EU	4531	619	36491	5284
FRANKR	700	150	5106	695
BELLUX			283	141
DAENM	3821	467	31122	4246
TSCHE			7998	383
AUSF	10*	5*	26672*	1360*
EU	8	2	26504	1294
G BRIT			26400	1266
1701 91 00				
AND ROHZUCKER AROMA-/FARBSTOFFZUSATZ				
EINF	696*	256*	3342*	1825*
EU	671	249	3083	1427
FRANKR	12	16	440	495
BELLUX	576	140	2504	735
NIEDL			88	104
USA			144	338
AUSF	1401*	428*	11546*	3773*
LV	926	225	5049	1229
EU	345	132	4626	1626
FRANKR	55	20	705	267
BELLUX	154	49	1407	471
NIEDL	113	42	1476	516

Wichtigste Ursprungs- und Bestimmungs-Laender	DEZEMBER 1994		JAN./DEZ. 1994	
	dt = 100kg	1000 DM	dt = 100kg	1000 DM
DAENM	8	14	119	108
OESTER	956	239	5390	1394
KROAT			546	281
1701 99 10				
WEISSZUCKER				
EINF	236263*	32937*	1919325*	266765*
EV	4852	338	21140	1579
LV	460	74	8846	1112
PV	142	46	844	273
AUS LG			4	1
EU	230800	32473	1887773	263631
FRANKR	204603	28684	1674671	231687
BELLUX	4990	615	50175	6701
NIEDL	19622	2733	131318	18727
ITAL	326	41	858	176
G BRIT	5	2	6121	740
DAENM	1284	198	24263	3548
SCHWED	142	46	844	273
FINNL			15226	1264
OESTER	460	74	4853	782
POLEN	4639	327	6832	457
TSCHE	213	11	3315	207
USA	17	3	394	121
AUSP	1501857*	91134*	14051623*	956056*
LV			528	128
PV	519	83	6390	957
EU	185485	19929	2469579	295232
FRANKR	10663	1748	184897	29102
BELLUX	12680	1738	904765	114628
NIEDL	11885	765	162440	19884
ITAL	63131	8832	683882	78231
G BRIT	76743	9343	363381	33621
IRLAND	216	31	6739	1062
DAENM	4713	690	28513	2909
PORTUG		1	60645	2371
SPAN	5470	777	93988	13669
KANARI	40787	2327	549173	27378
CEUTA	1075	62	12040	689
ISLAND	1390	74	26348	2506
NORWEG	17481	746	168443	6498
SCHWED	112303	6248	176874	10002
FINNL		1	1793	165
SCHWZ	83426	3901	1092763	58038
OESTER	324	40	1812	304
GIBRAL	218	14	3482	212
MALTA	2577	126	38242	2086
MARINO	2150	118	2150	118
TUERK	50160	2857	81003	7178
ESTLD			117114	6307
LETTLD			35075	1808
LITAU			2628	138
POLEN	18	2	5201	273
TSCHE	7003	347	75219	4009
SLOWAK	22449	1188	188191	8687
UNGARN	1799	134	103093	5580
RUMAEN	1244	92	108241	7868
BULGAR			69937	4648
ALBAN		1	43602	2071
W RUSS	25	2	106284	5426
RUSSLD	780	46	929180	45823
GEORG	109	7	17792	1005
ARMEN			2085	135
ASERB			12235	778
KASACH			8212	354
USBEK			45006	2317
TADSCH	138	9	10319	534
KIRGIS			4920	237
SLOWEN	3670	244	379815	21205
KROAT	4398	436	331107	28392
B HERZ	210	14	10057	1006
SERB M	20	2	150073	8129
MAZED			802	133
ALGER	5940	345	10630	608
TUNES			83171	4987
AEGYPT	16505	943	30545	1740
SUDAN	215	20	13155	674
MAURET			131000	6373
MALI	5000	249	87580	7313
NIGER			6020	335
GAMBIA			25375	1242
BISSAU	360	21	5052	228
GUINEA			34220	1743
SIER L	1075	58	12040	634
LIBERI	645	43	34851	1966
ELFEK	2150	117	10320	546
GHANA			34815	2018
TOGO			2365	127
BENIN			12430	755
KAMERU			10000	444
BURUND	180	10	3120	155
ANGOLA			31492	1653
AETHIO	10080	586	28242	1615
ERITRE	1800	105	14800	815
DSBUTI			11825	615
SOMALI	3550	183	3865	195
KENIA	3095	121	66291	4897
UGANDA	2795	130	12851	689
TANSAN	530	27	12890	638
MOSAMB	180	10	19050	994
NAMIB			3440	233
KANADA			13536	738
MEXIKO	120	19	645	112
HAITI	360	21	3420	251
DOM RP			13243	656
ANTIGU	215	10	3229	194
DOMINI	1075	52	2150	105
BR JGF	215	12	2580	142
JAMAIK			5160	253
VINCEN	1075	52	9245	449
ARUBA	1075	55	9030	447
NL ANT	860	43	11395	563
SURIN	4730	245	29035	1614
ARGENT			105258	13134
ZYPERN	18691	923	128199	6721
LIBAN			97326	4218
SYRIEN			8576	365
IRAK	60000	3664	60000	3664
IRAN	148145	8234	328103	18404
ISRAEL	139264	8776	615391	42805
JORDAN	2600	150	368740	27273
SAUDIA	81365	4961	324137	20291
KUWAIT	91615	4713	580810	31183
BAHRAI	30960	1617	145370	7586
KATAR	9460	480	96327	5110
A EMIR	256941	11996	2025141	107180
OMAN	17848	895	196279	10480
JEMEN			245500	12929
PAKIST	1290	76	22650	1272
INDIEN	3060	178	148788	9720
BANGLA	645	38	20765	1140
VIETN			5160	284
INDONE	8430	482	139651	7107
SINGAP	13650	736	90867	4764
PHILIP	1505	81	11520	572
MONGOL	645	33	7700	373
CHINA	4300	228	10105	550
HONGK	5590	279	43000	2152
AUSTRL	644	33	8658	427
NEUKAL			3207	164
WSAMOA			4000	387
1701 99 90				
ANDERE ZUCKER				
EINF	48*	14*	2808*	777*
EU	42	9	2633	645
BELLUX			293	302
NIEDL	42	9	2201	259
AUSF	26*	26*	2633*	618*
EU	4	10	1465	321
FRANKR		1	741	164
WSAMOA			500	107
1702 10 10				
LACTOSE -SIRUP REIN TROCKMASSE >99GHT				
EINF	15083*	1387*	196798*	18246*
LV			2	1
EU	15008	1345	195835	16093
FRANKR	973	93	22659	1916
NIEDL	11882	1088	149541	13889
G BRIT	890	85	8658	780
IRLAND	912	62	8047	581
DAENM	328	14	8767	871
USA	75	37	218	112
AUSF	43003*	4823*	370485*	41314*
EV	10145	1286	81830	8944
EU	20060	2003	160010	16803
FRANKR	4676	524	37098	3679
BELLUX	1022	102	8840	873
NIEDL	2947	265	42297	3818
ITAL	7968	718	40575	4098
G BRIT	1362	152	12578	1466
IRLAND			874	150
DAENM	941	97	6414	805
GRIECH	139	18	485	109
PORTUG			1229	189
SPAN	1005	140	12619	1548
SCHWZ	1256	161	16339	1815
OESTER	2830	276	52995	5570
TUERK	250	24	1491	163
POLEN	276	31	3441	506
TSCHE	75	12	705	102
UNGARN	47	8	1119	153
BULGAR	6	3	982	118
SLOWEN	220	27	910	119
NIGERI	175	20	1036	130
S AFR	81	8	2146	277
USA	10	2	347	113
MEXIKO			903	148
EL SAL			700	118
KUBA			1744	299
BRASIL	778	136	1417	244
ARGENT	90	35	1249	303
IRAN	1090	180	7699	1403
INDIEN	540	89	4398	892
THAIL	360	55	2401	272
INDONE	928	112	2936	428
SINGAP	70	9	2759	388
PHILIP			966	108
SKOREA	540	43	8075	789
JAPAN	12255	1458	81404	8673
TAIWAN	180	18	2902	336
1702 10 90				
ANDERE LACTOSE UND LACTOSESIRUP				
EINF	10094*	1029*	68699*	6736*
EU	10092	1027	68693	6730
FRANKR	44	4	3226	320
NIEDL	8442	481	43700	3802
G BRIT			2168	201
DAENM	4124	507	14138	1637
PORTUG	482	35	2275	192
SPAN			2401	481
AUSF	333*	121*	36097*	4194*
EU	89	63	32648	3507
FRANKR	3	11	2009	232
BELLUX	53	9	2923	478
NIEDL	4	2	22698	1818
ITAL	19	19	2585	357
SPAN	7	18	2481	550
SCHWZ	90	11	1372	185
1702 20 10				
AHORNZUCKER FEST AROMA-/FARBSTOFFZUS				
EINF	*	1*	*	3*
AUSF	*	*	7*	3*
1702 20 90				
ANDERER AHORNZUCKER UND AHORNSIRUP				
EINF	684*	476*	7681*	4923*
LV			104	60
AUS LG	171	133	2606	1563
EU	1	1	99	65
KANADA	676	472	7516	4788
AUSF	9*	11*	891*	891*
EU	7	8	711	720
ITAL			252	274
SPAN			181	206
1702 30 10				
ISOGLUCOSE FRUCTOSEGEH TROCKM < 20GHT				
EINF	15214*	1389*	127585*	11430*
LV			464	55
FRANKR			12086	1040
NIEDL	8850	783	68344	6107
AUSF	34258*	3346*	457624*	44739*
EINSCHL. 1702 30 51, 40 10, 60 10, 90 30				
EV	200	16	899	65
PV	135	19	201	28
1702 30 51				
GLUCOSE KRISTALL PULV TROCKM > 99 GHT				
EINF	35329*	4303*	417708*	52112*
LV			308	41
FRANKR	9349	1188	126039	18896
NIEDL	6029	708	86064	10154
ITAL	8635	1030	129042	15879
DAENM	784	86	6930	828
SPAN	2346	279	6617	804
AUSFUHR UNTER 1702 30 10				
1702 30 59				
AND GLUCOSE GEH TROCKENSTOFF > 99 GHT				
EINF	11789*	897*	76836*	6020*
EU	11788	891	76771	5996
BELLUX	4649	383	29540	2329
ITAL	1183	93	16775	1322
G BRIT	5695	426	27205	2104
SPAN	238	17	3145	226
AUSF	1829*	128*	7080*	639*
EU	1829	128	5538	388
G BRIT	1829	128	5513	378
BRASIL			1334	185
1702 30 91				
GLUCOSE KRISTALL PULV TROCKST <99 GHT				
EINF	2570*	415*	49605*	7896*
LV			188	16
EU	2569	413	49243	7748
FRANKR	1627	257	29305	4593
NIEDL	931	153	19712	3105
USA	1	2	174	129
AUSF	137*	18*	1884*	372*
PV			34	33
EU	2	1	307	87
1702 30 99				
AND GLUCOSE GEH TROCKENSTOFF < 99 GHT				
EINF	201318*	16777*	2218432*	189984*
FRANKR	82082	6374	997823	81398
NIEDL	60878	5526	849705	77875
ITAL	10817	716	26890	1721
G BRIT	661	60	68047	5252
USA	2	61	78	149

Wichtigste Ursprungs- und Bestimmungs-Laender	DEZEMBER 1994 dt = 100kg	DEZEMBER 1994 1000 DM	JAN./DEZ. 1994 dt = 100kg	JAN./DEZ. 1994 1000 DM
AUSF	148628*	7307*	1568528*	90593*
EV	37871	1642	155153	6856
PV			2	1
1702 40 10				
ISOGLUCOSE FRUCTOSEGEHALT > 20-50GHT				
EINF	59478*	6035*	516425*	48821*
FRANKR	1041	94	33722	3042
NIEDL	10789	969	71902	6606
ITAL			1437	111
G BRIT	6886	461	18110	1527
AUSFUHR UNTER 1702 30 10				
1702 40 90				
AND GLUCOSE FRUCTOSEGEHALT >20-50 GHT				
EINF	7346*	672*	57991*	5442*
EU	7346	672	57943	5426
FRANKR	3412	313	39336	3631
BELLUX	3188	285	8829	494
NIEDL	746	74	12990	1290
AUSF	195*	30*	611*	125*
1702 50 00				
CHEMISCH REINE FRUCTOSE				
EINF	3165*	703*	110573*	23418*
EV	160	29	5820	1105
LV			350	70
AUS LG	404	89	3541	859
FINNL	1208	270	59986	13050
OESTER	200	44	2910	666
USA			21489	4039
ISRAEL	1757	389	25117	5418
AUSF	1478*	339*	16990*	4383*
EV			255	19
EU	1387	294	15488	3744
FRANKR	760	159	6984	1509
BELLUX	12	6	570	256
NIEDL	246	36	2574	672
ITAL	15	7	849	205
DAENM	90	36	443	182
GRIECH			885	159
SPAN	230	49	3244	688
1702 60 10				
ISOGLUCOSE FRUCTOSEGEHALT > 50 GHT				
EINF	1707*	188*	19093*	2258*
FRANKR	722	112	6535	1029
NIEDL	985	76	9512	720
SPAN			3043	506
AUSFUHR UNTER 1702 30 10				
1702 60 90				
AND FRUCTOSE GEH TROCKENST > 50 GHT				
EINF	14067*	1507*	98911*	10620*
EU	14067	1507	98896	10611
FRANKR			9154	791
BELLUX	1317	152	15008	1967
NIEDL	12047	1201	73452	7872
ITAL	38	60	138	106
SPAN	665	94	1144	176
AUSF	61*	13*	16073*	2169*
EU	1	1	15007	1906
FRANKR			12425	1478
ITAL			1713	169
GRIECH			320	128
1702 90 10				
CHEMISCH REINE MALTOSE				
EINF	5*	7*	87*	118*
AUS LG	2	2	30	55
EU			8	13
AUSF	1*	6*	19*	132*
EU	1	6	19	110
1702 90 30				
ANDERE ISOGLUCOSE				
EINF	*	*	*	*
AUSFUHR UNTER 1702 30 10				

Wichtigste Ursprungs- und Bestimmungs-Laender	DEZEMBER 1994 dt = 100kg	DEZEMBER 1994 1000 DM	JAN./DEZ. 1994 dt = 100kg	JAN./DEZ. 1994 1000 DM
1702 90 50				
MALTODEXTRIN UND MALTODEXTRINSIRUP				
EINF	13638*	2126*	161719*	24652*
FRANKR	11438	1742	139058	21178
NIEDL	1200	172	14408	2081
G BRIT	131	50	696	248
AUSF	1907*	284*	31107*	4292*
PV			26	5
1702 90 60				
INVERTZUCKERCREME USW				
EINF	151*	24*	231*	48*
EU	151	24	231	48
AUSF	304*	75*	1376*	412*
EU	133	42	918	300
DAENM	104	37	782	276
1702 90 71				
ZUCKER USW KARAM SACCHAROSEGEH >50GHT				
EINF	224*	42*	2196*	480*
EU	222	41	2155	471
FRANKR	150	25	687	133
BELLUX	12	5	796	203
G BRIT	60	11	660	131
AUSF	51*	20*	2829*	873*
EU			925	184
OESTER	40	11	432	128
CHILE	4	2	1178	463
1702 90 75				
ZUCKER USW KARAM PULV SACCHGEH <50GHT				
EINF	980*	314*	8271*	2821*
EU	950	314	8251	2807
G BRIT	410	109	2883	745
DAENM	540	205	5094	1928
AUSF	91*	51*	1257*	745*
EU	62	33	662	381
NIEDL	5	3	298	175
G BRIT	50	26	265	143
SCHWZ	4	3	223	142
POLEN			203	123
1702 90 79				
AND ZUCKER KARAM SACCHAROSEG < 50 GHT				
EINF	486*	80*	13318*	1716*
EU	486	80	13193	1650
BELLUX	244	44	1444	291
G BRIT	189	18	8340	939
IRLAND	11	5	3107	311
AUSF	1680*	346*	26057*	5035*
EU	1269	255	15685	3295
FRANKR	475	92	6586	1433
BELLUX	45	11	1416	252
NIEDL	417	80	3618	718
G BRIT	78	19	1751	397
DAENM	213	44	1011	216
SPAN	31	9	731	173
SCHWZ	419	90	2804	631
OESTER			855	139
RUMAEN			863	161
IRAN			3570	574
1702 90 90				
ANDERE ZUCKER				
EINF	6589*	1213*	83532*	14245*
EU	6545	1203	81858	14014
FRANKR	2154	299	7379	967
BELLUX	733	186	10465	2435
NIEDL	2759	401	48481	6900
ITAL	669	298	6586	2901
G BRIT	230	19	8289	733
AUSF	3309*	515*	229906*	13814*
PV	4	1	8	2
EU	2566	318	57672	8178
FRANKR	178	30	6208	1028
BELLUX	363	48	5967	756
NIEDL	1484	151	19477	2320
ITAL	187	26	10291	1095
G BRIT			4180	1264
DAENM			9161	1270
GRIECH	362	59	1824	302
SCHWED	286	129	747	351
SCHWZ	80	29	1668	314
OESTER	70	17	796	152
UNGARN			166714	4406

Wichtigste Ursprungs- und Bestimmungs-Laender	DEZEMBER 1994 dt = 100kg	DEZEMBER 1994 1000 DM	JAN./DEZ. 1994 dt = 100kg	JAN./DEZ. 1994 1000 DM
1703 10 00				
ROHRZUCKERMELASSE				
EINF	243334*	3514*	2897304*	43072*
AUS LG			6056	74
EU	93712	1671	971029	17413
FRANKR	1318	67	30351	1420
NIEDL	66079	1094	734844	11470
G BRIT	1881	96	31582	1840
DAENM	24734	414	174252	2883
S AFR			118094	1532
USA			298091	3829
GUATEM			51411	858
KUBA			10505	189
PAKIST	149622	1843	1017875	13110
INDIEN			105910	1414
THAIL			116251	1509
INDONE			110174	1607
FIDSCH			97757	1471
AUSF	1453*	36*	21489*	479*
EU			185	35
SCHWZ	218	5	9227	171
TSCHE	958	25	7475	196
1703 90 00				
ANDERE ZUCKERMELASSE				
EINF	45530*	784*	253893*	4419*
EU	261	18	184443	3328
FRANKR			16301	250
NIEDL			159884	2806
G BRIT	261	18	3185	208
POLEN	45269	766	69180	1084
AUSF	109152*	2318*	1817624*	26754*
PV			18069	258
EU	82328	1903	1195803	21130
FRANKR	243	16	292046	4237
BELLUX	3461	70	33409	1476
NIEDL	12697	700	272851	8179
DAENM	65927	1117	697107	10228
NORWEG			20809	395
SCHWED			39637	622
SCHWZ	1953	36	114261	2246
TSCHE	24871	379	122838	1869
KROAT			7594	116
N ERM			13365	205
1704 10 11				
KAUGUMMI SACCHAROSEG <60 GHT STREIFEN				
EINF	9227*	6398*	85467*	61208*
AUS LG	12	5	571	284
EU	9212	6388	84815	60400
FRANKR	5174	3620	60990	42969
NIEDL	4038	2768	21677	16139
IRLAND			869	427
SPAN			1251	846
SCHWZ			333	507
SKOREA	12	8	310	168
AUSF	221*	165*	3521*	3437*
EU	160	128	1207	1078
FRANKR	82	64	686	539
BELLUX	11	10	136	211
ITAL	51	40	214	186
POLEN	54	31	1673	1535
UNGARN	1	1	271	450
1704 10 19				
AND KAUGUMMI SACCHAROSEGEHALT <60 GHT				
EINF	3025*	2368*	48070*	32267*
PV			62	62
AUS LG			431	119
EU	2954	2351	45164	30945
FRANKR	1323	662	20915	11061
BELLUX	9	5	271	157
NIEDL	504	823	5580	6726
IRLAND	177	84	1604	809
DAENM			2479	3787
SPAN	971	777	14182	8349
SCHWZ			97	120
TUERK	21	10	409	212
SLOWEN	20	7	697	170
BRASIL			1187	476
JAPAN			105	146
AUSF	167*	157*	9180*	6751*
EU	45	32	737	361
NIEDL	40	30	266	173
OESTER	6	4	199	168
LETTLD			262	186
LITAU			162	118
POLEN	1	1	318	158
UNGARN			780	1116
RUMAEN			799	560
UKRAIN	20	13	448	335
RUSSLD	21	13	4415	2867
KROAT	10	6	292	259
B HERZ			159	146

Wichtigste Ursprungs- und Bestimmungs-Laender	DEZEMBER 1994		JAN./DEZ. 1994	
	dt = 100kg	1000 DM	dt = 100kg	1000 DM
1704 10 91				
KAUGUMMI SACCHAROSEG >60 GHT STREIFEN				
EINF	726*	464*	8862*	5924*
AUS LG	3	2	197	92
EU	607	398	8014	5482
FRANKR	604	395	7856	5326
NIEDL	3	3	144	141
SAUDIA	119	66	800	422
AUSF	378*	348*	946*	1086*
PV			5	2
EU	337	287	504	442
ITAL	337	288	450	383
SCHIFF	16	33	172	355
1704 10 99				
AND KAUGUMMI SACCHAROSEGEHALT >60 GHT				
EINF	2519*	1067*	30309*	12367*
PV	141	36	487	138
AUS LG	1021	288	11284	3157
EU	616	474	7257	5688
FRANKR			687	624
NIEDL	4	2	293	390
G BRIT	48	32	681	482
DAENM			3798	2980
SPAN	551	399	1660	976
TUERK	589	124	6488	1435
TSCHE	284	64	512	131
SLOWEN	743	205	14227	4244
MEXIKO	120	116	293	261
BRASIL	8	2	579	176
PAKIST	219	82	433	135
JAPAN			104	143
AUSF	1259*	679*	37687*	19803*
PV			10	7
EU	526	290	12247	6358
FRANKR	127	56	3069	1177
BELLUX	6	8	1128	719
NIEDL	64	32	3529	1900
ITAL	63	52	1473	938
G BRIT	62	30	1181	574
DAENM	4	4	174	160
GRIECH	67	40	582	407
SPAN	135	68	816	411
NORWEG			380	230
SCHWZ	26	13	1146	639
OESTER	103	48	1271	681
TUERK	7	4	185	165
ESTLD			787	380
LETTLD			217	101
LITAU			637	337
POLEN	56	28	1340	647
TSCHE	81	38	1083	488
UNGARN			687	361
RUMAEN			279	142
UKRAIN	11	18	212	137
RUSSLD	225	107	12981	6883
SLOWEN	20	11	181	114
KROAT	37	25	882	575
ELFBK	90	41	271	132
REUN			121	111
PARAGU			671	299
SAUDIA			199	156
AUSTRL			446	185
1704 90 10				
SUESSHOLZAUSZUG SACCHAROSEGEH >10 GHT				
EINF	77*	45*	1583*	2365*
EU	63	39	914	515
NIEDL	40	17	566	249
SPAN	14	15	178	149
USA			525	1741
AUSF	59*	51*	266*	260*
EV			3	2
EU	1	1	14	12
SCHIFF	5	10	84	100
1704 90 30				
SOG WEISSE SCHOKOLADE				
EINF	4988*	2864*	49613*	26866*
LV			38	30
AUS LG	14	20	221	296
EU	4779	2431	46895	24424
FRANKR	2461	1202	22188	12147
BELLUX	2268	1205	23147	11772
NIEDL	26	21	1221	483
SCHWZ	209	163	3018	2440
AUSF	9060*	5318*	90049*	54484*
EV	322	210	5339	3221
LV			40	68
EU	6510	3830	64945	39358
FRANKR	3041	1614	27182	14617
BELLUX	1082	678	10389	6149
NIEDL	534	358	4901	3310
ITAL	694	465	7981	4582
G BRIT	174	120	2335	1978
DAENM	33	24	1597	1220
GRIECH	237	168	3679	2600
PORTUG	189	138	1062	791
SPAN	524	364	5844	4008
NORWEG	14	18	164	126
SCHWED	37	29	587	439
SCHWZ	41	31	1263	1206
OESTER	230	208	2920	2382
TUERK	112	62	2277	1098
POLEN	326	168	3623	1744
TSCHE	240	123	1431	763
SLOWAK	19	8	406	187
UNGARN	199	130	1891	1041
RUMAEN	122	66	318	177
BULGAR	299	149	1707	926
RUSSLD	46	31	1020	740
SLOWEN	125	59	843	384
USA	78	35	860	394
KANADA	2	2	637	357
ARGENT			1508	883
ISRAEL	440	224	1734	826
KUWAIT	2	1	269	121
SINGAP	15	12	153	118
JAPAN	9	6	116	107
HONGK	2	2	188	113
SCHIFF	9	16	110	187
1704 90 51				
FONDANTMASSEN USW UMSCHLIESSG > 1 KG				
EINF	10317*	2539*	83895*	22627*
PV			38	76
AUS LG			64	21
EU	10048	2382	80110	20261
FRANKR	241	37	989	219
BELLUX	7866	1884	60225	10302
NIEDL	664	238	20936	6660
G BRIT	497	179	2966	614
DAENM	777	344	4948	2408
SCHWED	266	136	3105	1917
SCHWZ	3	17	488	310
AUSF	5406*	1879*	47159*	21261*
EV	378	189	5211	3052
PV	14	4	92	29
EU	3680	1370	34383	14647
FRANKR	960	386	9186	3912
BELLUX	636	345	6428	3337
NIEDL	82	34	2327	1354
ITAL	826	203	6026	2037
G BRIT	431	178	6022	2704
DAENM	178	123	1859	704
GRIECH	213	34	1363	329
PORTUG	220	45	856	162
SPAN	134	24	1594	293
ISLAND	36	20	153	102
SCHWED	21	11	270	170
SCHWZ	22	30	624	423
OESTER	334	161	8092	3017
TSCHE	216	22	523	106
UNGARN			499	299
NIGERI	827	118	2686	448
USA	17	7	188	102
KANADA	88	53	397	241
JAPAN	25	16	824	669
1704 90 55				
HUSTEN- U KRAEUTERBONBONS -PASTILLEN				
EINF	5447*	4955*	35390*	31568*
LV			2	12
PV			6	3
AUS LG	4	5	39	48
EU	2	2	479	542
NIEDL			388	543
SCHWED	13	30	188	114
SCHWZ	5428	4914	32867	30129
OESTER	7	9	674	438
UNGARN			1166	233
AUSF	5860*	3303*	36819*	22101*
EV			8	8
LV			2	12
PV			3	2
EU	2526	1707	13126	8758
FRANKR	531	404	3383	2277
BELLUX	408	306	2032	1556
NIEDL	83	76	1260	950
ITAL	770	541	3056	2026
G BRIT	37	22	1048	779
DAENM	522	235	1791	758
SPAN	161	104	438	269
NORWEG	163	90	262	139
SCHWED	1210	537	3478	1566
SCHWZ	288	126	1471	919
OESTER	303	115	7403	3487
LETTLD	27	29	174	186
LITAU	67	84	303	363
POLEN	450	250	6393	3700
TSCHE	13	18	219	273
UNGARN	145	82	1097	569
BULGAR			91	111
RUSSLD	25	11	815	758
USA	23	20	164	146
KANADA	9	8	232	161
SAUDIA	149	106	858	483
1704 90 61				
DRAGEES				
EINF	3899*	2197*	83378*	48908*
AUS LG	.11	32	27	56
EU	3650	2082	81544	48077
FRANKR	2	7	668	437
BELLUX	12	6	366	332
NIEDL	2964	1310	62361	27818
ITAL	385	409	15399	16648
G BRIT			958	1011
DAENM	287	350	1789	1931
FINNL	162	61	899	337
OESTER			306	152
USA			310	122
AUSF	1190*	724*	18824*	9966*
EV			17	12
PV			2	2
EU	817	532	11561	6012
FRANKR	19	17	1019	967
BELLUX	56	49	652	559
NIEDL	218	102	3824	1604
ITAL	26	16	253	157
G BRIT	3	4	538	290
DAENM	377	284	2186	1208
GRIECH	110	58	480	235
PORTUG	1	1	233	186
SPAN	10	4	2369	782
NORWEG	9	6	243	210
SCHWED	166	82	811	348
SCHWZ	18	10	574	452
OESTER	21	14	1524	680
TUERK			130	108
POLEN	20	20	188	174
RUSSLD	3	3	344	322
KROAT			130	150
USA	47	17	2081	688
1704 90 65				
GUMMIBONBONS GELEE-ERZEUGNISSE USW				
EINF	8757*	3621*	129078*	55111*
PV	1542	746	14930	7031
AUS LG			358	117
EU	6293	2638	105393	45163
FRANKR	28	17	4718	2236
BELLUX	2370	915	36608	15113
NIEDL	3439	1502	56633	24673
G BRIT	25	14	824	519
IRLAND	216	82	3008	1047
DAENM	29	11	1211	592
SPAN	113	64	2220	881
FINNL	2	2	188	132
OESTER	381	128	7041	2370
TUERK	321	91	1042	274
TSCHE	1542	746	14900	7006
AUSF	22578*	9092*	350842*	138474*
EV	481	188	12727	4863
LV			330	98
PV	1250	586	16248	6914
EU	13527	5031	216690	83738
FRANKR	2529	945	36674	14637
BELLUX	36	19	3721	1661
NIEDL	7268	2664	92167	34483
ITAL	637	240	15261	6226
G BRIT	771	339	30850	12147
IRLAND	188	88	1230	422
DAENM	19	9	2992	1472
GRIECH	249	102	3269	1417
PORTUG			173	113
SPAN	1832	685	29323	11161
KANARI	83	36	1141	517
ISLAND			370	177
SCHWED	404	142	5034	1714
FINNL	93	31	1126	453
SCHWZ	277	152	11861	5917
OESTER	807	391	14860	7010
LETTLD	9	6	386	141
LITAU	52	38	772	434
POLEN	16	7	1298	1174
TSCHE	1369	731	16982	7220
UNGARN	101	93	1168	832
UKRAIN	68	28	749	429
W RUSS	33	21	190	103
RUSSLD	841	475	6400	3766
KASACH	5	2	762	269
SLOWEN	81	35	425	211
KROAT	188	103	825	459
USA	876	320	28521	9411
KANADA	327	123	3390	1439
BRASIL			649	256
ISRAEL	153	92	1358	481
SAUDIA			429	186
SINGAP	238	79	1935	714
CHINA-			1192	348
SKOREA			1416	447
JAPAN	37	23	1071	565
TAIWAN			2731	892
HONGK	2748	926	22264	7255
AUSTRL			1610	645
SCHIFF	25	34	362	472
1704 90 71				
HARTKARAMELLEN AUCH GEFUELLT				
EINF	6302*	3021*	100443*	47862*

Wichtigste Ursprungs- und Bestimmungs-Laender	DEZEMBER 1994		JAN./DEZ. 1994	
	dt = 100kg	1000 DM	dt = 100kg	1000 DM
AUS LG	102	57	2287	1102
EU	5361	2696	88504	42415
FRANKR	2	3	305	278
BELLUX	841	260	7360	3696
NIEDL	1925	768	34906	12886
ITAL	105	69	794	434
G BRIT	220	117	3161	1891
DAENM	430	201	3621	1765
SPAN	2138	1278	36419	21580
FINNL	3	2	130	105
SCHWZ			844	441
TUERK	73	25	464	167
POLEN	219	66	2497	721
SLOWAK	183	98	3403	1774
SLOWEN	40	11	1048	195
USA			433	261
BRASIL	212	45	3742	991
SKOREA	4	3	261	227
JAPAN		1	41	108
AUSF	20684*	9574*	347739*	159453*
EV			16	11
PV			11	17
EU	5047	3048	81508	39694
FRANKR	562	228	2410	1286
BELLUX	234	181	3788	2374
NIEDL	2050	1005	19330	7255
ITAL	411	253	3828	2436
G BRIT	2022	921	48151	20048
DAENM	527	280	3812	2188
GRIECH	118	110	1447	1097
PORTUG	87	48	659	441
SPAN	38	22	4952	2500
KANARI	98	62	356	280
ISLAND	2	1	281	197
NORWEG	75	51	968	627
SCHWED	235	158	4624	2919
FINNL	43	24	482	300
SCHWZ	406	208	4345	2202
OESTER	1716	858	20873	11437
ANDORR			208	111
MALTA			382	197
TUERK	6	7	235	129
LITAU	42	37	249	218
POLEN	1299	589	16291	9091
TSCHE	182	100	2077	1178
UNGARN			633	117
RUMAEN	21	13	185	100
RUSSLD	182	91	5153	2648
SLOWEN	24	22	316	232
KROAT	71	44	514	328
USA	6787	2643	157014	63316
KANADA	762	308	24381	9923
MEXIKO			108	104
ARGENT	68	44	223	144
ZYPERN	103	50	275	180
LIBAN			408	215
ISRAEL	520	166	3504	1615
SAUDIA			1909	1064
KUWAIT	8	3	589	370
BAHRAI			229	162
A EMIR			586	378
THAIL			254	185
MALAYS			186	133
SINGAP	25	14	385	227
PHILIP			246	117
SKOREA	850	428	4571	2422
JAPAN	2	1	1000	673
TAIWAN	106	60	430	271
HONGK	183	88	1536	877
AUSTRL	689	332	3673	1958
NEUSEE			189	102
SCHIFF	18	30	2693	1991
1704 90 75				
WEICHKARAMELLEN				
EINF	4043*	1354*	40449*	14505*
PV	108	42	483	231
AUS LG	124	31	2033	468
EU	1029	643	13084	7561
FRANKR	122	54	880	282
BELLUX	52	17	2580	919
NIEDL	88	44	2370	1190
G BRIT	717	506	6326	4721
SPAN	50	22	1189	454
SCHWZ	10	5	249	265
LETTLD	108	42	354	148
POLEN	2497	560	19870	4637
SLOWEN	308	70	6194	1529
AUSF	5769*	3105*	88818*	37909*
PV			213	82
EU	550	285	9109	4821
FRANKR	31	15	1664	860
BELLUX	69	41	1155	732
NIEDL	58	35	760	390
ITAL	17	8	515	345
G BRIT	74	53	557	410
DAENM	63	27	2738	1227
SPAN	238	106	1384	665
KANARI	39	18	272	180
NORWEG	313	134	1456	675
SCHWED	725	289	3821	1524
FINNL	16	7	411	198
SCHWZ	14	7	481	229
OESTER	678	261	14088	5617
LETTLD			1027	512
LITAU	391	199	1461	696
POLEN	1693	669	18214	7167
TSCHE	33	16	289	146
W RUSS	254	133	360	188
RUSSLD	341	234	10555	5446
USA	1244	510	19711	8031
KANADA			260	184
ZYPERN	22	8	242	125
ISRAEL	27	9	441	106
SAUDIA			644	301
KUWAIT	90	114	642	411
SINGAP	18	7	207	141
JAPAN	165	117	268	174
AUSTRL			249	172
SCHIFF	1	3	185	100
1704 90 81				
KOMPRIMATE				
EINF	853*	682*	20525*	14321*
PV	44	11	410	47
AUS LG			428	261
EU	615	409	15355	7762
BELLUX	7	6	1913	1431
NIEDL	175	63	5020	2185
G BRIT	437	340	8332	4011
DAENM			69	119
OESTER	148	204	3545	4949
UNGARN			389	630
USA	42	88	717	756
AUSF	266*	239*	7521*	5967*
PV	11	11	325	81
EU	9	6	1120	998
BELLUX	9	6	267	202
NIEDL			671	624
SCHWZ	133	73	3757	2376
OESTER	3	4	1088	968
TSCHE	86	68	1040	932
SKOREA	16	25	159	212
SCHIFF	2	13	29	107
1704 90 99				
ANDERE ZUCKERWAREN OHNE KAKAOGEHALT				
EINF	11940*	6281*	166788*	72632*
LV			70	183
PV			38	78
AUS LG	287	126	3464	1549
EU	8395	4575	144966	68936
FRANKR	2037	792	9311	3964
BELLUX	1400	1130	65678	17894
NIEDL	2785	1360	44083	20418
ITAL	84	73	1343	1893
G BRIT	205	99	2448	1266
DAENM	1419	906	17553	8466
GRIECH	337	134	3451	1546
SPAN	6	6	1030	693
SCHWED	416	237	1992	1802
FINNL			319	181
SCHWZ	8	15	824	1136
OESTER	4	6	388	587
TUERK	1053	347	6295	1987
POLEN	307	134	3089	1306
BULGAR			526	135
RUSSLD	35	7	1539	212
SLOWEN	1424	249	1424	249
USA	16	16	240	337
MEXIKO	5	4	498	233
THAIL	200	655	2658	7620
TAIWAN	1	1	50	170
AUSTRL			207	104
AUSF	9535*	4718*	163182*	77975*
EV	107	71	2624	1814
LV			70	183
PV			19	10
EU	7445	3226	131178	53769
FRANKR	1069	543	8584	5373
BELLUX	70	53	23781	5620
NIEDL	4808	1741	82295	22574
ITAL	537	365	11785	6575
G BRIT	384	242	12812	7915
DAENM	592	267	10916	4940
GRIECH	2	4	314	222
PORTUG		1	238	200
SPAN	16	10	445	334
NORWEG	20	22	723	782
SCHWED	149	78	2025	1222
FINNL	48	22	538	275
SCHWZ	430	212	6087	3841
OESTER	168	139	3699	4221
LITAU			275	167
POLEN	33	19	4083	3600
TSCHE	26	20	406	381
UNGARN	164	108	842	843
RUMAEN	16	9	454	271
UKRAIN	222	191	599	420
W RUSS	15	15	220	149
RUSSLD	407	269	6065	4304
KASACH	113	69	847	294
SLOWEN	6	4	122	166
KROAT	51	32	444	372
B HERZ			203	102
USA	32	75	809	487
KANADA	6	5	122	114
MEXIKO	1	1	224	195
ISRAEL	43	27	356	204
THAIL			188	147
SINGAP	22	14	206	158
JAPAN	18	16	132	109
HONGK	23	23	199	198
SCHIFF	26	20	226	177
1799 00 00				
NICHT AUFGEGLIED INTRAERGEBNIS KAP 17				
EINF	*	*	*	*
AUSF	*	*	*	*

KAPITEL 18

KAKAO UND ZUBEREITUNGEN AUS KAKAO

1801 00 00				
KAKAOBOHNEN -BRUCH ROH ODER GEROESTET				
EINF	464605*	1031182*	3308338*	7291024*
EV	16222	3788	254232	53918
LV	1202	327	18186	3793
AUS LG	134399	30928	940313	217367
EU			1344	290
NIEDL			1344	290
SIER L			2414	477
LIBERI			645	128
ELFBK	216288	50779	1937477	445347
GHANA	130786	25830	585057	109697
TOGO			5055	1301
NIGERI	15388	3711	161493	38324
KAMERU	879	237	27606	7248
S TOME	280	54	4490	1058
UGANDA	264	53	3880	722
TANSAN	128	30	1365	302
MADAG			2084	443
HAITI	747	134	29918	6181
DOM RP			995	329
KOLUMB	1489	334	8472	1822
VENEZU	1623	469	5898	1659
ECUAD	5182	1344	45692	11309
BRASIL	2386	583	19398	4398
BOLIV	126	43	809	274
INDONE	77012	15862	288411	62781
MALAYS	3842	730	112743	23530
PAPUA	7903	1821	57482	12645
SALOM	245	52	5063	1306
FIDSCH	300	66	2237	489
AUSF	253*	50*	48979*	10292*
EU	253	50	44284	9852
FRANKR			2895	5788
NIEDL			2204	350
DAENM	253	50	7863	1924
SPAN			7877	1603
TSCHE			1307	287
MOLDAU			607	178
1802 00 00				
KAKAOSCHALEN KAKAOHAEUTCHEN USW				
EINF	12457*	245*	64043*	1490*
AUS LG	240	43	1977	392
EU	11546	124	55463	518
NIEDL	11280	97	50202	435
SCHWZ			1296	113
ELFBK	240	43	2060	399
USA	671	78	3857	409
AUSF	4104*	88*	93024*	1023*
EU	4104	88	92891	1020
FRANKR	1613	8	22843	232
BELLUX	1170	9	18622	136
NIEDL	1084	41	25738	257
G BRIT			24977	285
SPAN	237	30	3011	110
1803 10 00				
KAKAOMASSE NICHT ENTFETTET				
EINF	2915*	1073*	39138*	13047*
LV			200	55
AUS LG			2	1
EU	2711	998	36210	12131
FRANKR	63	24	2582	1077
BELLUX	1974	745	23884	8039
NIEDL	674	229	9390	2878
SPAN			684	140
KOLUMB			400	128
ECUAD	200	74	2000	666
AUSF	36179*	12817*	479166*	178192*
EV	1160	419	16760	6212
PV	63	25	803	213
EU	31739	11416	402328	148718
FRANKR	17440	6649	232417	91708
BELLUX	5237	1601	82275	26992
NIEDL	2656	897	40173	13438
ITAL	3702	1352	26008	9113
G BRIT	1626	568	9654	3403
DAENM			1812	501
GRIECH	84	33	824	323
SPAN	993	316	9166	3240
ISLAND			395	168
NORWEG	200	71	6724	2373

Wichtigste Ursprungs- und Bestimmungs-Laender	DEZEMBER 1994 dt = 100kg	DEZEMBER 1994 1000 DM	JAN./DEZ. 1994 dt = 100kg	JAN./DEZ. 1994 1000 DM
SCHWED	1717	512	13529	4479
FINNL	435	149	19296	6793
SCHWZ			523	192
OESTER	445	158	6241	2283
TUERK	550	206	2900	1046
POLEN	589	107	3598	437
UNGARN			7415	2239
RUSSLD			260	149
SLOWEN	63	25	539	204
S AFR			528	207
USA			2277	888
KANADA	75	27	6483	2543
NKOREA			802	344
SKOREA	360	144	3916	1609
TAIWAN			540	208
AUSTRL			360	136
1803 20 00				
KAKAOMASSE GANZ O TEILWEISE ENTFETTET				
EINF	5020*	809*	23496*	4201*
EV	800	100	5603	735
AUS LG	5	2	37	10
EU	4215	707	17688	3432
FRANKR	1440	231	5989	976
NIEDL	2775	476	11892	2453
MALAYS	800	100	5503	735
AUSF	6810*	952*	61930*	10571*
EV	220	44	3184	848
EU	4088	677	43803	8094
FRANKR	2178	430	23526	4474
NIEDL	460	8	5409	1565
SPAN	1482	239	14668	2055
OESTER			2765	356
POLEN	1442	163	13292	1711
W RUSS			360	153
1804 00 00				
KAKAOBUTTER KAKAOFETT KAKAOOEL				
EINF	86014*	37034*	661803*	370813*
EV	1414	822	25586	11923
LV			2250	906
AUS LG	3744	1589	12339	9676
EU	46919	26140	528326	308079
FRANKR	5207	3342	68388	40121
BELLUX	20	16	3611	2333
NIEDL	40443	21997	424746	248434
ITAL	690	429	16327	8198
G BRIT	101	71	881	646
SPAN	458	285	14393	8447
TUERK	436	228	638	333
UNGARN			221	127
ELFBK	11221	7236	16970	10482
GHANA	5336	2231	76482	31891
NIGERI			1284	760
KUBA			540	284
KOLUMB			560	321
ECUAD	180	106	1655	975
PERU			1680	1000
BRASIL	29	16	1334	769
INDONE	696	403	20923	9413
MALAYS	962	641	9522	5346
CHINA	236	133	993	547
AUSF	12174*	6411*	149189*	82111*
EV	1418	773	21292	12976
PV	105	70	1305	680
EU	10400	5419	108144	58295
FRANKR	1833	992	25372	15730
BELLUX	2830	1638	31419	19816
NIEDL	4393	2184	35480	17469
ITAL			2441	1429
G BRIT	1	2	646	342
DAENM		1	2052	1186
GRIECH	21	15	1399	812
SPAN	1822	617	9366	5509
ISLAND			660	377
SCHWED	11	10	3636	1865
FINNL			2373	2362
SCHWZ	1505	829	19816	10527
OESTER	112	49	1108	678
TSCHE	9	7	207	144
UNGARN			5527	3646
SLOWEN	105	70	1104	660
NKOREA			232	100
SKOREA			360	229
JAPAN			5561	2950
1805 00 00				
KAKAOPULVER OHNE ZUCKERZUSATZ USW				
EINF	40201*	7614*	363599*	73444*
AUS LG	18	2	3101	222
EU	39605	7526	342762	72304
FRANKR	1948	348	32766	6210
BELLUX	12	4	1307	264
NIEDL	37270	7063	271809	56762
ITAL	300	46	35401	8778
G BRIT	375	64	1258	225
GHANA			7800	428
USA	199	46	1121	246
BRASIL	188	41	1631	333
AUSF	28036*	5273*	291366*	59194*
EV	4118	601	62514	10177
PV	38	7	358	67
EU	11561	2345	126985	30120
FRANKR	2397	794	44983	14002
BELLUX	239	49	6266	1184
NIEDL	2402	464	16572	3166
ITAL	3177	570	33861	6510
G BRIT	10	10	514	173
DAENM	798	212	14812	3624
GRIECH	63	33	2031	646
PORTUG	230	56	409	101
SPAN	2248	157	7447	489
ISLAND			276	278
NORWEG	200	47	1687	407
SCHWED	418	94	6556	1093
FINNL	481	229	6436	2077
SCHWZ	262	46	3286	689
OESTER	51	9	7989	1291
TUERK	6485	1126	21200	3945
POLEN	2266	337	24181	3730
TSCHE	453	74	9741	1488
SLOWAK	405	48	5540	709
UNGARN	2058	346	18942	3461
RUMAEN	10	10	7539	1435
BULGAR	128	13	1905	216
UKRAIN	721	86	1607	190
W RUSS	228	31	2283	289
RUSSLD	289	51	1341	244
SLOWEN	143	21	871	145
KROAT			1733	213
SERB M			2270	291
MAZED			2247	274
USA	1500	243	30393	4503
KANADA			1459	275
LIBAN			227	110
SYRIEN			891	182
SAUDIA	41	40	1078	498
SKOREA	120	13	601	103
JAPAN			388	177
1806 10 10				
KAKAOPULVER ZUCKERZUS SACCHG < 65 GHT				
EINF	26*	21*	703*	332*
EU	13	10	638	270
BELLUX			311	100
NIEDL	9	6	209	127
AUSF	2821*	985*	93304*	29503*
EV	98	33	1245	419
EU	1447	511	63678	20807
FRANKR	632	223	33113	10386
BELLUX	502	165	18825	5295
NIEDL	88	30	4794	1640
ITAL	44	22	9784	1883
G BRIT	62	28	474	380
DAENM	70	22	2484	812
GRIECH	48	20	298	132
SPAN			781	283
NORWEG	1	1	583	198
FINNL			814	181
SCHWZ	844	139	12067	2832
OESTER	251	89	6084	1960
POLEN	4	1	1333	389
TSCHE	9	2	339	112
UNGARN	52	17	947	336
RUMAEN	12	12	387	131
BULGAR	66	22	645	196
UKRAIN			614	216
RUSSLD	79	30	2417	844
KASACH	10	12	231	122
KROAT	103	38	879	232
1806 10 30				
KAKAOPULV ZUCKERZUS SACCHG >65-80 GHT				
EINF	17*	1*	132*	37*
AUSF	318*	147*	89781*	34341*
EU	131	51	72685	27894
FRANKR	127	48	51019	18666
BELLUX			550	166
ITAL			322	124
G BRIT	4	3	12698	5291
IRLAND			353	149
GRIECH			7407	5384
SCHWED			527	141
LETTLD			485	166
RUSSLD	20	7	14379	5372
1806 10 90				
KAKAOPULVER ZUCKERZUS SACCHG > 80 GHT				
EINF	*	*	3458*	2187*
EU			3450	2184
BELLUX			152	162
NIEDL			3298	2022
AUSF	3*	1*	1430*	671*
EU			1334	620
FRANKR			1295	601
1806 20 10				
KAKAOMASSE UMSCH >2 KG MILCHF >31 GHT				
EINF	25343*	11635*	337148*	139136*
EV			747	264
LV	70	50	439	360
PV	345	390	1570	1811
EU	22973	10277	315838	127719
FRANKR	12029	4792	111933	43382
BELLUX	10897	5488	73488	31278
NIEDL	37	21	1511	667
ITAL	10	6	126712	50586
G BRIT			300	108
SPAN			1897	1698
NORWEG			507	163
SCHWZ	2350	1350	20317	11058
AUSF	27820*	10268*	251636*	97249*
EV	498	201	10988	4898
PV	117	82	720	502
EU	25582	9335	222282	84623
FRANKR	11804	3702	75788	28272
BELLUX	5353	2262	72816	29674
NIEDL	1298	585	15261	6129
ITAL	5860	2207	27403	11575
G BRIT	33	15	4022	1759
DAENM	9	6	597	347
GRIECH	229	136	5770	3227
PORTUG	182	109	189	111
SPAN	1106	307	20389	6390
NORWEG	2	1	387	698
SCHWED			886	444
FINNL			1881	766
SCHWZ	167	105	911	605
OESTER	101	46	5623	2341
LETTLD			371	125
POLEN			363	160
UNGARN	599	232	1859	722
BULGAR			575	319
RUSSLD	409	162	2422	1003
USA	611	218	7929	2811
KANADA	33	17	1271	496
ISRAEL			860	361
A EMIR	54	23	396	174
SINGAP	118	49	463	227
JAPAN	95	57	931	567
HONGK	3	1	363	170
1806 20 30				
KAKAOMASSE >2 KG MILCHF >25 - 31 GHT				
EINF	2350*	1027*	85272*	23299*
LV			271	162
EU	2126	825	64008	22326
FRANKR	721	255	15072	5015
BELLUX	1381	558	17599	6865
NIEDL	24	12	30518	9984
G BRIT			429	161
SPAN			193	212
SCHWED	173	160	406	318
SCHWZ			419	293
OESTER	51	42	436	361
AUSF	12108*	4762*	106371*	40705*
EV			4696	1736
PV	2197	957	27882	11614
EU	9235	3678	69111	22404
FRANKR	4210	1844	19901	7838
BELLUX	4346	1640	26540	10081
NIEDL	3	4	2563	832
ITAL	204	85	5473	1919
G BRIT			436	147
GRIECH	460	196	3393	1465
SPAN			816	310
SCHWZ	282	175	1027	678
OESTER	1992	828	27266	11268
LETTLD			480	147
POLEN			5847	1820
SLOWAK			2816	910
UNGARN	200	67	3328	1093
W RUSS			599	180
RUSSLD	399	114	1032	326
LIBYEN			4360	1618
1806 20 50				
KAKAOMASSE GEHALT KAKAOBUTTER >18 GHT				
EINF	244*	82*	2084*	790*
EU	244	82	1921	639
FRANKR	244	82	1904	633
SCHWZ			162	150
AUSF	1243*	742*	7760*	3812*
EV	61	19	326	97
EU	1182	723	6211	3238
FRANKR	442	188	2867	1123
BELLUX	728	530	2196	1589
ITAL	2	1	438	162
GRIECH	10	4	688	357
UNGARN			1008	398
1806 20 70				
"CHOCOLATE-MILK-CRUMB" GEN. ZUBEREITG				
EINF	400*	156*	2991*	1186*
PV			2	2
EU	400	156	2984	1181
G BRIT	400	156	2980	1175

Wichtigste Ursprungs- und Bestimmungs-Laender	DEZEMBER 1994 dt	DEZEMBER 1994 1000 DM	JAN./DEZ. 1994 dt	JAN./DEZ. 1994 1000 DM
AUSF	41*	37*	1640*	1479*
EU	41	37	1433	1341
G BRIT	41	37	1337	1283
1806 20 80				
KAKAOGLASUR				
EINF	249*	65*	5484*	1891*
EU	241	63	5394	1866
BELLUX			1004	542
NIEDL	241	63	3892	1122
AUSF	787*	234*	11676*	3649*
PV	11	6	33	18
EU	272	113	5893	2130
FRANKR	63	19	3334	1314
BELLUX	48	20	530	176
ITAL	21	9	256	106
DAENM	62	15	1556	428
UNGARN	266	57	1129	271
RUSSLD	200	43	3606	804
1806 20 95				
AND KAKAOMASSEN USW IN UMSCHL > 2 KG				
EINF	1888*	808*	26352*	11647*
LV	82	71	436	366
PV			108	132
EU	1656	562	22405	8819
FRANKR	228	98	4991	1882
BELLUX	170	102	2830	1502
NIEDL	771	267	5842	1906
ITAL			1247	1427
DAENM	338	80	6685	1513
SPAN			962	496
SCHWZ	290	235	3652	2728
AUSF	4366*	1899*	95499*	40036*
EV	8	5	409	184
EU	4004	1646	88186	38520
FRANKR	1047	311	18095	6309
BELLUX	4	3	1174	536
NIEDL	2726	1178	52432	21316
ITAL	77	41	2324	1316
G BRIT	109	79	12738	5070
DAENM	11	14	299	199
GRIECH	31	23	273	191
SPAN			823	574
SCHWED	9	4	1535	939
FINNL	35	26	309	234
OESTER	50	24	1349	925
POLEN	2	1	771	268
UNGARN	66	50	746	529
USA	13	18	477	366
ISRAEL	43	41	205	190
SINGAP			235	110
1806 31 00				
TAFEL- STANGEN- RIEGELSCHOKO GEFUELLT				
EINF	135844*	89838*	942152*	499285*
PV	737	598	12613	9596
AUS LG	12	16	160	211
EU	132224	87183	899186	482735
FRANKR	53864	28261	331886	177415
BELLUX	30	31	1857	979
NIEDL	76138	36732	543188	264482
G BRIT	2274	2126	22003	19689
DAENM	27	32	180	178
SCHWED	997	645	4725	4402
FINNL			525	397
SCHWZ	791	622	6326	6034
OESTER	1875	1218	16344	13480
TUERK	49	22	349	169
TSCHE	142	139	2348	1564
USA	4	8	10369	10526
AUSF	61853*	45760*	703318*	413023*
EV	600	402	13444	8282
PV	125	91	2433	1491
EU	53744	31607	426639	266591
FRANKR	35044	19442	293791	173879
BELLUX	2445	1672	18179	13288
NIEDL	1671	1164	20463	14483
ITAL	11321	7041	47869	31154
G BRIT	536	390	18109	11581
IRLAND	40	40	476	392
DAENM	951	722	12730	9871
GRIECH	281	216	5232	3811
PORTUG	114	89	1170	983
SPAN	1341	831	10620	7202
KANARI	22	20	283	254
NORWEG	34	29	488	466
SCHWED	11	53	1714	1506
FINNL	8	8	108	141
SCHWZ	1004	667	8829	6193
OESTER	2460	1501	33031	21205
TUERK	84	48	1601	932
ESTLD	24	19	1425	697
LETTLD	7	5	450	206
LITAU			902	477
POLEN	3271	1479	15516	7337
TSCHE	1189	634	11476	6048
SLOWAK	1163	674	4991	2780
UNGARN	984	536	11247	7406
RUMAEN	597	322	2759	1366
BULGAR	963	403	13624	6090
UKRAIN	238	107	1352	634
W RUSS	287	196	2401	1297
RUSSLD	11953	5436	126930	59402
KASACH	640	266	5881	2422
USBEK	329	169	441	220
SLOWEN	1086	574	6371	3295
KROAT	90	52	1443	852
B HERZ	727	247	4916	2030
SERB M	192	122	642	407
MAZED	133	73	470	273
USA	169	139	1443	1441
KANADA	36	37	927	779
MEXIKO			255	335
COSTA			378	248
CHILE	7	7	188	167
ARGENT			6786	4128
ZYPERN	12	8	170	110
ISRAEL	65	31	759	400
SRILAN	31	29	171	141
THAIL	38	25	387	273
MALAYS	15	15	153	161
SINGAP	35	32	194	187
PHILIP			152	128
JAPAN	7	6	1035	616
HONGK	12	7	562	304
AUSTRL	24	19	1385	766
SCHIFF	14	41	227	598
1806 32 10				
SCHOKOLADE UNGEF ZUS V GETREIDE USW				
EINF	32706*	19048*	246469*	150062*
PV	2802	2859	28045	21149
AUS LG	124	161	2114	2823
EU	24071	12985	166753	93853
FRANKR	15207	8209	100705	55986
BELLUX	5400	2518	51203	29477
NIEDL	47	27	263	189
ITAL	118	96	774	668
G BRIT	2278	1315	3412	2155
DAENM	48	31	436	365
SPAN	976	389	9980	4003
SCHWED	277	175	1968	1745
SCHWZ	4629	2727	38789	28261
OESTER	2884	3286	28804	26196
SLOWEN	827	292	8158	2774
USA			912	183
AUSF	49770*	27082*	567761*	317326*
EV	4108	2018	52697	26144
LV			60	36
FV			165	53
EU	20643	12225	259631	159108
FRANKR	12715	7192	145831	87413
BELLUX	784	569	8536	5880
NIEDL	1814	1179	23367	14412
ITAL	2434	1418	28199	16928
G BRIT	658	387	11100	7319
IRLAND	163	80	840	522
DAENM	810	605	10869	8236
GRIECH	121	93	1992	1159
PORTUG	83	63	830	710
SPAN	1161	639	28047	16832
KANARI	57	49	271	242
NORWEG	33	30	291	259
SCHWED	48	38	1152	860
FINNL	1	1	242	192
SCHWZ	557	371	7978	5247
OESTER	726	518	7284	4436
TUERK	183	89	7944	3961
ESTLD	11	8	1014	513
LETTLD	13	6	533	288
LITAU	9	5	1558	833
POLEN	548	388	18017	9502
TSCHE	505	245	7263	3677
SLOWAK	112	64	2743	1479
UNGARN	191	79	4078	2290
RUMAEN	1033	503	4977	2480
BULGAR	1485	705	20852	9991
UKRAIN	285	171	1063	670
W RUSS	305	147	1983	768
RUSSLD	19476	9528	185214	91376
KASACH	244	113	4418	1969
TURKM			472	218
SLOWEN	1447	677	12127	6013
KROAT	122	71	628	391
B HERZ	241	91	3787	1722
SERB M	514	266	1281	617
MAZED	133	61	1013	681
USA	62	50	883	508
KANADA	23	19	791	613
COSTA			284	126
BRASIL	6	4	221	153
ARGENT	23	15	638	392
ZYPERN	11	6	195	110
ISRAEL	203	96	1439	693
THAIL	42	34	217	146
SINGAP	65	56	298	264
PHILIP			421	246
JAPAN	82	74	782	585
TAIWAN			181	140
HONGK	19	11	406	213
AUSTRL			1146	573
SCHIFF	61	116	687	1303
1806 32 90				
ANDERE SCHOKOLADE NICHT GEFUELLT				
EINF	4162*	2637*	86668*	53318*
EV			40	37
LV			23	18
PV			72	38
AUS LG	29	42	761	870
EU	1883	1139	61736	35075
FRANKR	912	631	7517	4386
BELLUX	243	164	39064	21323
NIEDL	39	45	435	352
ITAL	111	62	6478	5414
G BRIT	21	20	582	390
DAENM	10	8	478	318
SPAN	547	219	7212	2692
SCHWED	304	160	5863	5170
SCHWZ	1306	883	14610	9630
OESTER	659	437	3416	2831
ISRAEL			980	679
AUSF	16769*	11757*	223154*	137861*
EV	810	420	29361	17673
EU	9150	6022	103048	66435
FRANKR	2230	1217	28928	16781
BELLUX	1470	1104	14324	9577
NIEDL	1824	1464	22983	16787
ITAL	1202	674	13582	7781
G BRIT	1202	692	9420	6641
IRLAND	184	82	332	252
DAENM	889	516	8369	6352
GRIECH	126	136	620	640
PORTUG	46	32	1204	842
SPAN	177	103	3286	2812
KANARI	19	17	219	204
NORWEG	9	7	244	211
SCHWED	49	51	833	930
FINNL			225	198
SCHWZ	384	295	4076	3460
OESTER	1734	1661	18633	12956
MALTA	84	79	133	128
ESTLD	3	2	490	227
LETTLD	5	3	219	136
LITAU			1006	516
POLEN	89	55	3795	1953
TSCHE	142	78	2490	1474
UNGARN	174	123	3173	2007
RUMAEN	199	102	2089	1115
BULGAR	974	397	14681	6516
UKRAIN	321	147	1224	790
W RUSS	678	287	2974	1383
RUSSLD	3366	1535	46772	20880
KASACH	133	64	1833	802
USBEK	40	20	269	116
SLOWEN	28	19	1246	661
KROAT	29	17	420	236
B HERZ	229	71	3551	1507
SERB M			427	175
MAZED	65	35	325	185
USA	184	117	1387	1114
KANADA	26	22	1303	977
BRASIL	8	5	93	107
CHILE	41	40	118	101
ARGENT			1078	660
ISRAEL	171	103	1478	883
SAUDIA	44	27	298	287
KUWAIT			190	189
A EMIR			97	128
THAIL	24	23	160	165
SINGAP	22	18	276	314
JAPAN	79	106	1530	1641
HONGK	15	30	969	1013
AUSTRL	42	32	347	279
SCHIFF	84	129	591	1334
1806 90 11				
PRALINEN AUCH GEFUELLT ALKOHOLHALTIG				
EINF	4969*	4581*	22966*	24368*
PV	15	16	36	39
AUS LG	1	3	12	34
EU	4283	3884	16753	18340
FRANKR	3692	3325	13364	13668
BELLUX	199	319	1072	1773
NIEDL	19	28	373	488
DAENM	171	208	1896	2348
FINNL	411	281	3895	2708
SCHWZ	242	364	2061	2864
OESTER	9	30	115	367
AUSF	6571*	6005*	39662*	41307*
EV	12	21	687	603
EU	4860	3768	16719	15446
FRANKR	2793	2135	9968	9219
BELLUX	112	115	1468	1580
NIEDL	110	124	1642	2219
ITAL	1479	1107	4334	3818
G BRIT	222	187	976	1130
DAENM	122	62	1804	1018
GRIECH	20	34	147	184
PORTUG	1	1	337	429
NORWEG	24	24	1137	1181
SCHWED	6	14	119	190
SCHWZ	156	199	322	423
OESTER	178	271	2646	4087
ESTLD	10	14	149	182
LETTLD	21	27	159	194
LITAU	4	4	324	412
POLEN	69	40	1157	819
TSCHE	6	8	118	102
UNGARN	14	18	139	168
RUMAEN	11	16	109	117
UKRAIN	7	9	249	264
W RUSS	71	88	280	287
RUSSLD	765	595	12011	11078
KASACH	43	46	253	261
USA	36	88	823	1241
KANADA	39	23	1153	812

Wichtigste Ursprungs- und Bestimmungs-Laender	DEZEMBER 1994 dt = 100kg	DEZEMBER 1994 1000 DM	JAN./DEZ. 1994 dt = 100kg	JAN./DEZ. 1994 1000 DM
JAPAN	147	525	517	1692
SCHIFF	38	151	378	1373
1806 90 19				
ANDERE PRALINEN AUCH GEFUELLT				
EINF	12427*	11612*	118911*	122508*
PV	1	1	4	5
AUS LG	3	5	80	316
EU	10988	10077	84467	82173
FRANKR	4850	4738	31331	33557
BELLUX	1855	2283	12759	18427
NIEDL	1437	638	3772	2827
ITAL	303	337	2842	2986
G BRIT	2787	2020	33445	23925
DAENM	88	87	647	728
SCHWED	90	106	22765	26777
FINNL	288	236	3623	2904
SCHWZ	300	336	2044	2743
OESTER	470	731	4389	7369
POLEN	22	9	297	176
BRASIL			248	137
AUSF	18964*	14988*	246630*	191676*
EV	4270	2984	71067	49804
EU	1573	1596	43805	36395
FRANKR	238	265	7855	8508
BELLUX	143	183	2853	2328
NIEDL	270	220	11488	7448
ITAL	27	30	4182	3214
G BRIT	142	233	7189	6739
DAENM	514	373	9612	4148
GRIECH	31	30	538	556
PORTUG	4	6	2639	2057
SPAN	201	258	1473	1365
ISLAND			169	129
NORWEG	21	44	780	708
SCHWED	91	88	3362	2593
FINNL			1156	871
SCHWZ	535	573	5930	5891
OESTER	1268	1135	13182	12445
MALTA			175	127
ESTLD	96	69	1239	888
LETTLD	263	186	2149	1537
LITAU	178	121	2126	1566
POLEN	318	157	4284	2498
TSCHE	159	123	1854	1441
SLOWAK			232	166
UNGARN	259	176	3617	2741
RUMAEN	188	136	755	554
BULGAR	290	202	2429	1696
UKRAIN	239	173	1967	1522
W RUSS	210	163	1108	849
MOLDAU	20	16	164	128
RUSSLD	10918	7639	126757	90049
ASERB			299	186
KASACH	479	367	4448	3204
USBEK			299	208
SLOWEN	22	19	743	578
KROAT	26	25	263	306
MAROKK			321	225
USA	160	179	3072	2730
KANADA	102	66	4609	3432
MEXIKO		1	161	297
CHILE	12	18	76	133
URUGU	39	19	448	310
ARGENT	10	4	248	248
ZYPERN	11	9	170	142
ISRAEL	9	8	2346	1522
SAUDIA			413	422
A EMIR			224	233
SRILAN	9	16	103	168
THAIL	39	105	965	1027
MALAYS	13	26	102	147
SINGAP	46	42	463	550
PHILIP	38	34	216	180
JAPAN	274	270	1846	2084
TAIWAN	70	76	378	423
HONGK	781	800	2908	3003
AUSTRL	91	64	1934	1412
NEUSEE			220	184
SCHIFF	77	194	1409	2555
1806 90 31				
AND SCHOKOLADEERZEUGNISSE GEFUELLT				
EINF	11458*	11371*	141962*	148488*
AUS LG	28	76	299	756
EU	10290	10494	135665	141915
FRANKR	769	285	14058	8822
BELLUX	8455	9067	93861	93965
NIEDL	443	274	1675	1193
ITAL	444	485	24357	35799
G BRIT	48	34	434	494
DAENM	127	129	1581	1642
SCHWED	228	137	243	147
FINNL	87	86	486	421
SCHWZ	31	48	430	585
OESTER	723	552	4615	5179
POLEN	96	41	432	171
AUSF	2938*	3110*	37055*	38511*
EV	38	30	683	607
EU	1091	1103	19805	18418
FRANKR	227	181	3505	3162
BELLUX	38	43	2504	2390
NIEDL	462	426	6258	5179
ITAL	27	47	1309	1794
G BRIT	183	178	3720	3326
DAENM	58	55	1918	1734
GRIECH	22	29	123	206
PORTUG	53	55	292	398
SPAN	54	89	177	227
NORWEG	5	6	316	566
SCHWED	23	31	625	651
FINNL	46	59	144	199
SCHWZ	42	89	480	828
OESTER	252	268	4474	5273
LETTLD	21	36	167	147
LITAU	7	8	235	232
POLEN		1	190	218
TSCHE	53	56	373	492
UNGARN	81	146	599	733
BULGAR			238	193
UKRAIN	57	52	515	486
W RUSS	180	106	273	216
RUSSLD	587	473	5240	3910
KASACH	5	5	170	184
SLOWEN	31	61	308	747
KROAT	21	44	98	175
B HERZ			184	108
USA	22	33	431	830
KANADA	116	128	227	328
MEXIKO			148	346
ISRAEL	11	11	127	149
TAIWAN	5	17	96	146
HONGK	3	10	148	118
SCHIFF	59	173	535	1651
1806 90 39				
AND SCHOKOLADEERZEUGN NICHT GEFUELLT				
EINF	5676*	4557*	52631*	50268*
LV	12	10	24	20
PV	737	948	3204	4435
AUS LG	1	4	98	126
EU	3839	2796	46217	33538
FRANKR	1837	1268	18995	18495
BELLUX	1115	828	7268	4986
NIEDL	730	660	16862	8894
ITAL	58	165	649	1469
G BRIT	3	11	363	334
IRLAND			308	111
DAENM	58	61	1303	1863
SPAN	8	7	469	418
SCHWED	229	143	4389	4884
FINNL	5	11	161	341
SCHWZ	855	845	3405	2895
OESTER	711	897	3489	4300
TSCHE	30	58	1323	2121
UNGARN			3339	2231
AUSF	21850*	19471*	173074*	169875*
EV	51	31	1087	822
LV	123	226	779	1372
PV			119	107
EU	8378	6181	84333	78780
FRANKR	1445	982	20446	17914
BELLUX	623	434	7938	7613
NIEDL	1461	924	15459	13058
ITAL	385	280	4499	4872
G BRIT	2343	2093	23492	20876
DAENM	985	567	7589	6877
GRIECH	91	116	785	1118
PORTUG	174	63	835	1170
SPAN	901	702	3127	2803
NORWEG	23	50	1673	2303
SCHWED	142	193	3181	3615
FINNL	24	28	1020	1208
SCHWZ	311	470	4395	5783
OESTER	1131	780	10713	11114
ANDORR	26	21	238	192
ESTLD	42	93	504	688
LETTLD	44	83	368	507
LITAU	42	50	883	880
POLEN	76	88	1716	1479
TSCHE	43	52	3607	3340
SLOWAK	24	27	325	304
UNGARN	605	196	3869	2318
RUMAEN	312	117	1002	794
BULGAR	4	2	991	856
UKRAIN	571	570	1941	1601
W RUSS	177	217	668	780
RUSSLD	7331	7658	30660	33812
KASACH	250	455	848	1189
USBEK			136	123
SLOWEN	21	22	537	672
KROAT	189	162	789	917
B HERZ	10	12	161	195
USA	397	385	5782	6182
KANADA	575	428	8477	8189
MEXIKO	73	173	395	794
ARGENT			168	212
ISRAEL	185	104	770	744
KUWAIT			500	369
SINGAP	90	58	327	281
JAPAN	74	130	1675	1811
HONGK	7	10	65	108
AUSTRL	540	474	1195	1412
NEUSEE	37	59	217	290
SCHIFF	15	56	133	390
1806 90 50				
KAKAOHALTIGE ZUCKERWAREN				
EINF	11292*	5307*	95704*	49804*
PV	13	15	164	212
AUS LG	1	3	16	39
EU	11161	5219	94474	48930
FRANKR	8762	3637	45242	26630
BELLUX	25	15	616	314
NIEDL	304	115	2812	1102
G BRIT	1650	1294	43808	19897
DAENM	396	146	1882	931
SCHWED	1	3	116	118
SCHWZ	38	21	164	149
OESTER	2	7	89	152
TUERK	80	20	430	122
RUMAEN			78	141
AUSF	21314*	12699*	234258*	132630*
EV	21	8	24	9
PV	4	3	173	146
EU	10937	6514	121013	78251
FRANKR	3770	2498	48713	29366
BELLUX	1573	875	14706	9203
NIEDL	2035	1104	31531	17096
ITAL	827	470	13130	7996
G BRIT	348	188	5769	3063
DAENM	751	428	10973	6130
GRIECH	846	499	3740	2197
PORTUG	134	83	2130	1462
SPAN	653	368	3278	1735
ISLAND			469	280
NORWEG	8	7	2097	1517
SCHWED	89	52	2942	1991
FINNL	58	32	1119	715
SCHWZ	517	323	7088	4621
OESTER	1806	887	21826	13021
LITAU	55	41	383	246
POLEN	3	2	208	118
TSCHE	24	14	342	212
UNGARN	772	238	10645	2609
RUMAEN	24	13	248	177
UKRAIN	345	199	868	440
RUSSLD	4883	3100	21227	11834
KASACH	129	89	578	305
SLOWEN	94	60	861	881
KROAT	160	105	313	208
MAZED	13	8	312	239
USA	1539	681	26788	11366
KANADA	8	6	192	147
BRASIL	26	24	129	118
ISRAEL	50	29	571	312
SAUDIA			281	183
A EMIR			434	283
SRILAN	8	10	87	110
MALAYS			144	132
SINGAP	9	8	174	109
PHILIP	104	97	199	183
SKOREA			970	570
HONGK	31	23	119	114
AUSTRL	15	15	230	193
AM OZ	65	60	125	115
SCHIFF	3	18	238	307
1806 90 60				
KAKAOHALTIGE BROTAUFSTRICHE				
EINF	5302*	2015*	60400*	21076*
EU	4736	1405	39779	12748
BELLUX	2	1	328	178
NIEDL	4736	1404	38972	12177
ITAL			478	394
OESTER	1557	608	20184	8148
UNGARN			332	136
AUSF	8491*	2624*	149710*	46218*
EU	1782	594	32979	11522
FRANKR	268	84	6588	1799
BELLUX	267	107	9786	4136
NIEDL	202	74	2587	1042
ITAL	21	18	670	269
G BRIT	581	168	7240	2298
DAENM	294	102	9288	1701
GRIECH	54	21	423	136
SPAN	95	23	436	141
SCHWED	62	19	1248	418
FINNL			1372	464
SCHWZ	123	51	1698	674
OESTER	250	96	5992	2223
ESTLD	97	27	910	289
LETTLD	121	60	4309	1289
LITAU	136	48	768	265
POLEN			677	200
TSCHE	116	42	1287	471
UNGARN	48	21	1053	312
RUMAEN	190	63	635	181
UKRAIN	92	23	1291	439
W RUSS	2	1	812	289
RUSSLD	5038	1418	86422	24471
KASACH	94	30	485	139
SLOWEN	6	2	294	106
KROAT	46	25	812	166
USA			383	129
KANADA	110	50	4293	1348
ISRAEL			329	112
SINGAP			237	123
1806 90 70				
KAKAOHALT ZUBEREITG HERST V GETRAENKE				
EINF	2988*	1552*	61695*	28047*
PV	431	300	2819	1764
AUS LG			16	14
EU	1578	1002	35309	19974
FRANKR	369	208	7894	3732
NIEDL	112	56	1314	740
G BRIT	288	278	3808	3242
DAENM	809	460	22579	12248
SCHWED	1398	545	18131	4831
SCHWZ	8	13	7769	2736
OESTER			219	106
USA			275	394

Wichtigste Ursprungs- und Bestimmungs-Laender	DEZEMBER 1994 dt	DEZEMBER 1994 1000 DM	JAN./DEZ. 1994 dt	JAN./DEZ. 1994 1000 DM
AUSF	18416*	6402*	178026*	71114*
EV	55	13	461	110
PV	185	76	1661	694
EU	14710	5785	161525	63127
FRANKR	6718	2653	69297	26875
BELLUX	775	287	10969	4178
NIEDL	4256	1636	43228	16816
ITAL	180	77	3949	1796
G BRIT	1677	683	23984	9899
DAENM	908	337	7854	2872
GRIECH	37	19	910	441
PORTUG			121	118
SPAN	162	71	1239	528
NORWEG	261	78	2512	826
SCHWED	261	101	2134	800
FINNL	12	3	209	114
SCHWZ	102	57	1225	853
OESTER	709	227	5327	1877
POLEN	10	12	1918	1619
TSCHE	91	60	1664	1304
UNGARN	210	60	616	378
RUSSLD	8	10	317	118
1806 90 90				
AND KAKAOHALTIGE LEBENSMITTELZUBEREIT				
EINF	4264*	1264*	52196*	18705*
AUS LG	16	6	171	68
EU	3745	1081	49529	17383
FRANKR	690	378	8077	4421
BELLUX	352	94	4805	1238
NIEDL	2455	425	34243	9834
ITAL	248	184	2110	1696
DAENM			215	179
SCHWZ	56	42	1412	880
OESTER	101	39	300	146
AUSF	2242*	1081*	49765*	18414*
EV	216	66	2564	794
EU	997	504	24433	8809
FRANKR	29	25	4851	1755
BELLUX	155	61	2315	936
NIEDL	132	69	7240	2144
ITAL	53	24	1030	736
G BRIT	127	54	4326	936
DAENM	67	30	822	399
GRIECH	68	92	709	460
SPAN	365	189	3398	1127
KANARI	19	10	331	178
NORWEG	18	6	648	222
SCHWED	77	24	1103	320
FINNL	17	6	387	139
SCHWZ	74	27	2337	662
OESTER	211	68	4942	1963
LETTLD	42	35	354	110
LITAU	70	15	357	106
POLEN	43	23	2464	563
TSCHE	76	31	770	332
UNGARN	75	30	1394	621
UKRAIN	51	27	222	121
RUSSLD	137	99	2102	823
SLOWEN	9	6	484	121
KROAT	6	2	86	104
S HERZ			420	400
USA	165	57	2753	1497
SINGAP	14	8	231	150
JAPAN	19	13	393	210
SCHIFF			1057	147
1899 00 00				
NICHT AUFGEGLIED INTRAERGEBNIS KAP 18				
EINF	*	*	*	*
AUSF	*	*	*	*

KAPITEL 19

ZUBEREITUNGEN AUS GETREIDE, MEHL, STAERKE ODER MILCH; BACKWAREN

1901 10 00

ZUBER KINDERNAEHRMITT AUFM EINZELVERK

EINF	1547*	835*	25133*	16638*
AUS LG			2	2
EU	1544	830	25016	16483
FRANKR	1532	825	17898	10519
NIEDL	1	1	1804	1005
DAENM			2520	3226
SPAN			2751	1721
SCHWZ	3	5	91	138
AUSF	16398*	15544*	242384*	207783*
EV	1857	1846	14487	14764
LV			1201	418
PV			3	4
EU	7744	7682	97388	96889
FRANKR	1233	1028	10888	9365
BELLUX	885	849	13852	9391
NIEDL	540	200	7377	2721
ITAL	1761	2200	18532	23298
G BRIT	1847	1987	26546	27729
DAENM	234	162	5240	3851
GRIECH	678	1189	7448	12783
PORTUG	346	265	5540	4959
SPAN	240	82	2465	2792
ISLAND	44	46	168	176
SCHWED	6	3	179	118
SCHWZ	713	463	6795	5718
OESTER	842	486	10695	7345
MALTA	287	352	1192	1591
TUERK	970	792	7413	5781
LETTLD	161	114	990	758
LITAU	56	40	516	383
POLEN	888	897	8811	9101
TSCHE	199	143	1401	1013
SLOWAK	86	66	390	297
UNGARN			6959	3201
RUMAEN	279	278	2849	1709
BULGAR	265	267	1186	1020
UKRAIN	14	14	12601	9181
W RUSS	13	12	195	122
RUSSLD	203	204	39214	23817
USBEK			1100	480
SLOWEN	41	39	218	194
KROAT			830	280
MAROKK			144	119
AEGYPT			789	801
ANGOLA			460	274
KANADA	437	263	7158	4906
MEXIKO			621	887
DOM RP			97	166
BRASIL	276	227	276	227
BOLIV			47	114
ARGENT			60	108
ZYPERN	185	271	2826	3883
LIBAN			1027	1293
IRAN			416	414
ISRAEL	686	644	6235	4908
SAUDIA	579	636	4351	4681
KUWAIT	560	682	2444	2767
KATAR	4	3	89	120
A EMIR	83	80	1454	1566
OMAN	174	228	507	687
MALAYS			2007	1948
SINGAP			801	876
PHILIP	287	321	2571	2512
TAIWAN	69	87	1747	1848
HONGK	263	363	2684	3180
MACAU			189	201
1901 20 00				
MISCHG USW HERST V BACKWAREN POS 1905				
EINF	39885*	9970*	546766*	154743*
AUS LG	113	33	456	142
EU	35997	8844	477747	133086
FRANKR	26195	6452	313425	87711
BELLUX	4380	1252	65480	18578
NIEDL	1662	528	61767	20342
ITAL	179	69	2695	964
G BRIT	2634	304	29672	3960
DAENM	527	127	3604	1100
GRIECH	233	110	739	401
SCHWED	313	134	10097	4786
SCHWZ	328	136	11338	4287
OESTER	1903	365	28210	5858
TUERK	279	109	3782	1618
UNGARN	456	171	5817	2305
RUSSLD	299	77	5401	1392
USA	88	36	1836	430
SINGAP	185	51	2061	740
CHINA			561	120
AUSF	26690*	6732*	316019*	81778*
PV			2	1
EU	23364	5676	262194	64296
FRANKR	5928	1183	71681	16534
BELLUX	1873	899	15883	4941
NIEDL	3805	1149	35884	8941
ITAL	1684	483	25802	7024
G BRIT	5610	1121	68965	17308
DAENM	2467	582	27122	6870
GRIECH	293	77	5561	1151
PORTUG	49	16	340	127
SPAN	965	166	10795	2317
ISLAND	21	5	423	104
NORWEG	44	12	1245	485
SCHWED	237	99	2262	1019
FINNL	83	27	1129	319
SCHWZ	340	119	5376	2012
OESTER	794	223	13634	4070
MALTA	27	9	373	126
TUERK			377	151
POLEN	308	83	5837	1562
TSCHE	84	15	1452	386
UNGARN	301	98	6338	2669
S AFR			1137	388
USA	44	16	899	332
BRASIL			750	313
ARGENT	180	52	1771	516
ISRAEL	104	24	1389	529
SAUDIA			1444	550
A EMIR	10	6	367	123
SINGAP	91	22	423	146
JAPAN	78	63	865	510
AUSTRL			292	108
1901 90 11				
MALZEXTRAKT GEHALT TROCKSTOFF >90 GHT				
EINF	354*	110*	7868*	2463*
EU	354	110	7868	2410
NIEDL	252	82	3921	1190
G BRIT	101	27	3557	1137
AUSF	36*	21*	386*	239*
EU	16	10	220	120
1901 90 19				
ANDERER MALZEXTRAKT				
EINF	1488*	303*	20641*	3504*
EU	926	193	13959	2552
NIEDL	712	150	8605	1048
G BRIT	62	15	3878	665
DAENM	98	19	3840	735
FINNL	526	70	8448	845
AUSF	841*	243*	10664*	3065*
EU	722	203	8825	2419
NIEDL	34	11	1603	490
ITAL	58	20	475	108
DAENM	590	159	8333	1898
OESTER	6	4	303	125
USA	31	11	748	261
1901 90 90				
AND LEBENSMITTELZUBEREITG A MEHL USW				
EINF	30143*	11408*	346052*	133487*
PV			755	84
AUS LG	4	1	30	10
EU	24956	9218	297348	113892
FRANKR	2714	903	27546	11789
BELLUX	3649	1690	39446	17788
NIEDL	12612	4178	157044	54294
ITAL	4319	1698	38085	18933
G BRIT	141	105	7027	2077
IRLAND			240	106
DAENM	1341	569	27004	8273
SPAN	169	73	849	337
SCHWZ	1241	488	14990	5705
OESTER	3421	1328	27169	10245
TSCHE	304	80	2121	328
USA	167	278	1708	2572
ISRAEL	24	24	197	188
SINGAP			245	104
AUSF	117594*	27800*	1227290*	306459*
EV	5334	1685	28373	10238
LV			101	73
EU	86346	19021	881737	204426
FRANKR	34253	7812	299257	70289
BELLUX	7268	1627	101147	23379
NIEDL	11160	2285	143644	28892
ITAL	11253	2236	112601	24818
G BRIT	12142	2615	118472	28585
IRLAND	118	28	912	282
DAENM	1483	510	15372	5130
GRIECH	126	56	1753	693
PORTUG	517	151	5778	1685
SPAN	5026	1701	52601	20693
NORWEG	204	67	1108	695
SCHWED	1002	364	11049	5291
FINNL	82	68	1448	702
SCHWZ	1202	581	14075	7416
OESTER	2277	790	47106	16884
MALTA	93	19	1705	405
TUERK	20	9	292	113
ESTLD	136	33	992	236
LETTLD	203	42	1197	285
LITAU	119	88	933	379
POLEN	2448	580	17386	4827
TSCHE	6022	1277	51373	11063
SLOWAK	1507	397	13339	3212
UNGARN	3434	897	42118	10893
RUMAEN	258	106	1903	889
BULGAR	48	25	1318	499
UKRAIN	44	9	400	105
RUSSLD	369	122	6885	2086
SLOWEN	1175	268	16604	4103
KROAT	2210	385	31815	6103
MAZED	505	93	1755	876
ALGER			1150	218
ANGOLA			6298	800
MOSAMB			900	104
S AFR	71	42	677	421
USA	6174	1675	40491	12830
KANADA	226	92	2224	618
MEXIKO	231	56	339	109
ARGENT	3	4	471	171
ISRAEL	163	37	4442	2085
SAUDIA			1306	497
KUWAIT			338	124
A EMIR	15	4	556	150
SINGAP	51	12	354	100
PHILIP			390	135
SKOREA	44	16	781	336
JAPAN	381	81	14031	4372
HONGK	177	225	643	678
AUSTRL	40	32	337	279
N ERM	164	37	2079	434
1902 11 00				
TEIGWAREN EIER ENTHALT N GEKOCHT USW				
EINF	21833*	4266*	297326*	65561*
AUS LG			938	163
EU	19857	2846	238150	40294

Wichtigste Ursprungs- und Bestimmungs-Laender	DEZEMBER 1994		JAN./DEZ. 1994	
	dt = 100kg	1000 DM	dt = 100kg	1000 DM
FRANKR	413	140	3932	1080
BELLUX			2141	716
NIEDL	71	31	1180	381
ITAL	18363	2669	227504	37973
SCHWZ	8063	1278	86260	14296
CHINA	837	128	8023	797
AUSF	12611*	2826*	91712*	21328*
PV	84	19	812	186
EU	9801	2240	86267	12732
FRANKR	7276	1479	41319	8380
BELLUX	1392	529	7468	2771
NIEDL	45	11	1018	226
ITAL	459	77	1750	321
DAENM	531	118	4138	882
SPAN	61	15	425	104
SCHWZ	415	172	7994	3087
OESTER	490	143	9105	2770
LETTLD	178	14	4329	401
TSCHE	145	14	3832	360
SLOWAK	155	40	1078	190
RUSSLD	658	90	4923	854
USA	98	48	1096	452
1902 10 00				
ANDERE TEIGWAREN NICHT GEKOCHT USW				
EINF	101561*	13037*	1162869*	158028*
AUS LG	12	5	246	57
EU	94220	12178	1111447	151319
FRANKR	618	88	2253	458
BELLUX	3384	373	35978	5315
NIEDL	541	110	5297	1349
ITAL	39259	11533	106301B	143427
GRIECH	386	56	4586	670
SCHWZ	210	63	2332	851
TUERK	5999	527	39437	3521
USA	160	39	797	200
THAIL	127	19	2710	502
CHINA	384	62	3314	526
JAPAN	43	27	454	394
TAIWAN			304	103
HONGK	240	88	846	281
AUSF	34248*	4829*	229258*	34729*
EU	27874	4050	143004	24641
FRANKR	22117	2579	74267	8861
BELLUX	2814	1064	30716	10352
NIEDL	2507	332	31803	3952
ITAL	1	1	1015	244
G BRIT	181	28	4120	755
SPAN	148	47	1018	413
SCHWED			807	288
SCHWZ	39	19	537	173
OESTER	21	7	1696	676
ESTLD	278	28	4574	440
LETTLD	219	21	6718	696
LITAU			1397	127
POLEN	102	18	730	127
TSCHE	2	1	1310	123
SLOWAK	697	61	1662	159
UKRAIN	241	15	1620	157
W RUSS	3	1	1408	140
RUSSLD	3502	435	86249	5781
KASACH	530	53	2288	227
SAUDIA	693	104	3250	482
MONGOL			891	110
1902 20 10				
TEIGWAREN GEFUELLT >20 GHT FISCHE USW				
EINF	55*	67*	1608*	1411*
AUS LG	2	2	11	8
EU	43	42	534	389
ITAL	5	6	212	145
DAENM	2	4	146	108
THAIL	5	4	361	598
VIETN			223	158
SINGAP			221	110
AUSF	*	1*	347*	346*
EU		1	253	223
FRANKR			213	189
1902 20 30				
TEIGWAREN GEFUELLT >20 GHT WURST USW				
EINF	6031*	2252*	38194*	19462*
EU	5852	2188	37549	19224
FRANKR	201	107	622	251
BELLUX	331	224	9699	6948
NIEDL			3045	1535
ITAL	4370	1326	18390	7551
G BRIT	760	403	5575	2797
IRLAND	176	120	176	120
UNGARN	119	49	277	111
AUSF	167*	97*	2589*	1475*
PV	27	17	127	78
EU	139	78	1939	1069
FRANKR	4	3	298	188
BELLUX	6	5	262	146
NIEDL			814	405
ITAL	110	56	355	187
RUSSLD			428	258

Wichtigste Ursprungs- und Bestimmungs-Laender	DEZEMBER 1994		JAN./DEZ. 1994	
	dt = 100kg	1000 DM	dt = 100kg	1000 DM
1902 20 91				
ANDERE TEIGWAREN GEKOCHT				
EINF	16530*	5322*	204812*	59183*
PV	244	52	827	207
AUS LG	50	16	299	97
EU	15472	4828	192607	53101
FRANKR	3124	564	65297	11405
BELLUX	1197	351	16569	5329
NIEDL	2236	1467	12836	8191
ITAL	7003	1554	83072	20661
G BRIT	1825	843	13847	6454
IRLAND			410	278
DAENM	87	59	1170	780
SCHWED	259	102	1892	685
SCHWZ	444	301	5968	4380
OESTER	250	95	2243	831
CHINA	48	18	839	184
HONGK			180	110
AUSF	696*	324*	8353*	4084*
EU	488	249	6199	2968
FRANKR	56	29	808	240
BELLUX	59	37	1079	602
NIEDL	36	26	516	389
ITAL	117	27	1120	368
G BRIT	93	59	1105	426
SPAN	109	63	1862	847
SCHWZ	16	11	567	351
OESTER	62	22	965	525
RUSSLD	10	7	244	100
1902 20 99				
AND TEIGWAREN GEFUELLT AND ZUBEREITET				
EINF	13374*	4533*	155493*	52514*
AUS LG			145	50
EU	13200	4473	152868	51558
FRANKR	12	10	407	275
BELLUX	4481	729	53585	10476
NIEDL	487	281	7786	3959
ITAL	6104	2403	64846	26208
G BRIT	1554	685	13938	6210
DAENM	560	383	6305	4210
SPAN			170	201
CHINA	162	46	1904	554
AUSF	76*	44*	1991*	940*
EU	11	16	1284	647
SPAN			593	214
RUSSLD	26	10	498	264
1902 30 10				
ANDERE TEIGWAREN GETROCKNET				
EINF	5336*	2826*	47867*	17898*
AUS LG	99	39	4181	1055
EU	2419	1926	11497	6873
BELLUX	148	30	999	219
NIEDL	70	22	486	283
ITAL	810	221	5611	1690
G BRIT	62	18	379	139
GRIECH			870	114
SPAN	1326	1629	2664	3358
THAIL	927	216	6378	1812
MALAYS	418	179	11895	5505
SINGAP	47	14	463	161
CHINA	628	132	10435	1982
SKOREA	135	41	1152	364
JAPAN	75	75	734	539
TAIWAN	561	197	2992	1091
HONGK	85	24	979	222
AUSF	1078*	695*	8520*	3850*
PV			1	2
EU	735	387	2918	1683
FRANKR	110	61	1468	768
BELLUX	66	36	189	144
NIEDL	439	222	865	446
SPAN	20	15	139	147
SCHWZ	101	106	873	899
OESTER	202	180	1093	1063
1902 30 90				
ANDERE TEIGWAREN ANDERS ZUBEREITET				
EINF	16165*	3823*	146721*	44161*
PV	940	263	3836	1199
AUS LG	2	1	8	4
EU	14308	3185	131073	38183
FRANKR	1047	204	15938	3097
BELLUX	7154	1415	48972	12087
NIEDL	315	134	4394	1750
ITAL	2918	718	32120	10801
G BRIT	200	87	3213	1486
DAENM	2468	597	25322	8718
GRIECH	207	30	1114	244
SCHWED	150	62	1921	849
SCHWZ	298	114	3527	1437
OESTER	994	270	6172	2127
USA	289	116	2756	930
JAPAN	44	36	563	464

Wichtigste Ursprungs- und Bestimmungs-Laender	DEZEMBER 1994		JAN./DEZ. 1994	
	dt = 100kg	1000 DM	dt = 100kg	1000 DM
AUSF	3890*	1523*	25527*	9611*
EU	3515	1303	21466	7602
FRANKR	2131	936	13409	5227
BELLUX	196	98	1128	552
NIEDL	6	3	261	101
DAENM	1172	283	6074	1375
SCHWED	38	23	364	198
SCHWZ	62	37	398	246
OESTER	136	68	2182	801
RUSSLD	60	74	882	434
1902 40 10				
COUSCOUS NICHT ZUBEREITET				
EINF	463*	88*	2980*	547*
EU	448	84	2892	531
FRANKR	448	84	2848	528
AUSF	70*	12*	438*	78*
EU	70	12	427	72
1902 40 90				
ANDERER COUSCOUS				
EINF	101*	19*	1864*	579*
EU	101	19	1656	577
FRANKR	25	5	808	308
BELLUX			518	203
AUSF	5*	2*	140*	77*
EU			3	2
1903 00 00				
TAPIOKASAGO SAGO AUS AND STAERKE USW				
EINF	194*	48*	8247*	895*
AUS LG			2685	164
EU	97	25	1283	368
FRANKR	39	13	893	254
THAIL	53	18	6880	425
AUSF	17*	4*	493*	70*
EU			406	46
1904 10 10				
GEBLAEHTER ODER GEROESTETER MAIS				
EINF	19877*	5740*	136482*	42655*
AUS LG			5	3
EU	19167	5409	131480	39841
FRANKR	1226	607	19533	9471
NIEDL	6304	577	43349	5097
ITAL	520	300	2653	1405
G BRIT	74	30	3069	1360
DAENM	11043	3695	62918	22487
SCHWZ	393	204	1577	689
USA	254	106	1090	508
JAPAN			163	249
AUSTRL			3699	1226
AUSF	27207*	13256*	298038*	144484*
EU	13304	4351	158679	53964
FRANKR	8348	2673	96474	33331
BELLUX	1149	370	15821	5369
NIEDL	1012	278	10375	3011
ITAL	1098	362	8327	3000
G BRIT	239	72	2693	840
DAENM	330	72	3297	801
GRIECH	308	80	4810	2383
PORTUG			2042	1211
SPAN	822	244	12740	4048
KANARI	30	10	847	194
NORWEG			684	231
SCHWED	272	89	8787	2822
FINNL	740	178	7174	1745
SCHWZ	3678	3096	32859	27121
OESTER	1997	1694	19707	16000
TUERK	341	144	1432	515
ESTLD	300	100	927	311
LETTLD	40	24	816	460
LITAU	169	63	829	190
POLEN	9	6	578	290
TSCHE	1055	308	7400	2564
SLOWAK	150	43	1396	478
UNGARN	486	271	8878	3209
RUSSLD	62	41	1878	646
SLOWEN	251	87	2401	884
KROAT	158	67	2247	921
MAROKK	14	12	829	476
LIBYEN			169	118
AEGYPT	45	18	357	162
GHANA			370	144
NIGERI			381	172
ZYPERN			5884	3777
LIBAN	203	129	1696	1038
JORDAN	42	19	783	852
SAUDIA	1770	1028	18626	12090
KUWAIT	944	784	7518	6103
BAHRAI	268	211	1319	1073
KATAR	18	14	688	510
A EMIR	509	330	5492	4130
OMAN	96	76	1154	820

Wichtigste Ursprungs- und Bestimmungs-Laender	DEZEMBER 1994		JAN./DEZ. 1994	
	dt = 100kg	1000 DM	dt = 100kg	1000 DM
1904 10 30				
GEBLAEHTER ODER GEROESTETER REIS				
EINF	3906*	1162*	38558*	11024*
PV	29	7	80	22
EU	3858	1145	34992	10880
FRANKR	1360	390	10037	2869
BELLUX	292	73	2733	995
NIEDL	735	324	5828	2667
ITAL	1197	263	5460	1204
G BRIT	274	98	8668	2389
IRLAND			2245	724
AUSF	9913*	4475*	115459*	54377*
EU	7138	2765	88018	35143
FRANKR	4782	1820	60345	19418
BELLUX	1228	467	11963	4578
NIEDL	65	17	637	276
ITAL	106	57	1286	630
G BRIT			235	112
DAENM	837	353	16873	8126
GRIECH	120	51	1822	1265
PORTUG			614	550
SPAN			443	188
SCHWED	195	49	1567	460
FINNL	846	280	8672	3041
SCHWZ	214	174	3532	3325
OESTER	383	382	4998	4906
TUERK	64	40	189	113
LETTLD	269	156	1167	608
POLEN	39	30	534	327
TSCHE	69	50	537	377
UNGARN	237	198	1499	1227
KROAT	2	1	564	325
ZYPERN	121	110	2453	1863
LIBAN	69	55	298	227
SAUDIA	21	22	403	394
KUWAIT	58	60	408	423
BAHRAI	7	8	115	133
A EMIR	37	33	435	426
INDONE			589	218
1904 10 90				
AND GEBLAEHT OD GEROESTET GETREIDE				
EINF	24140*	4907*	178400*	42202*
PV	17	9	184	52
AUS LG			4	3
EU	23355	4824	167583	39380
FRANKR	1135	627	9432	5213
NIEDL	18599	1499	112442	16523
ITAL	656	139	3486	796
G BRIT	8568	2196	39994	18044
DAENM	350	144	1821	693
SCHWZ	744	267	5348	1906
OESTER	14	3	492	105
TSCHE	17	9	870	162
ECUAD			697	531
AUSF	18669*	8399*	196036*	99890*
EU	11098	4017	141652	53081
FRANKR	5157	1893	61001	22197
BELLUX	1625	614	21752	8393
NIEDL	668	137	1597	393
ITAL	841	241	9568	3677
G BRIT	535	171	10458	3582
DAENM	1182	399	16448	5780
GRIECH	175	208	2679	2072
PORTUG			2704	2005
SPAN	1112	364	18448	4962
KANARI	5	3	263	137
NORWEG	37	18	655	318
SCHWED	81	16	3453	1095
FINNL	85	21	1430	528
SCHWZ	2077	2137	19376	19662
OESTER	1090	1205	14257	13103
POLEN	22	16	328	252
TSCHE	68	46	960	357
UNGARN	234	177	2498	1973
RUSSLD	24	14	356	231
KROAT	2	2	421	308
MAROKK	39	40	292	306
AEGYPT			279	121
NIGERI			117	106
USA	170	75	684	311
ZYPERN	20	17	3181	2464
LIBAN	32	23	588	455
JORDAN			190	163
SAUDIA	156	153	1796	1869
KUWAIT	80	72	833	733
BAHRAI	50	56	317	300
KATAR	27	26	106	128
A EMIR	180	177	1105	989
OMAN	21	19	166	146
1904 90 10				
REIS VORGEKOCHT OD IN AND WEISE ZUBER				
EINF	12096*	1644*	66298*	14975*
AUS LG			3	8
EU	12088	1636	62253	13381
BELLUX	20	9	1791	709
NIEDL	147	47	1750	813
ITAL	705	115	14706	3870
G BRIT	6105	573	11611	2482
DAENM	5111	892	31188	8440
GRIECH			252	139
SCHWED			1829	735
USA			1863	731
AUSF	1748*	963*	20192*	10922*
EU	1535	824	18117	9735
FRANKR	282	116	2265	887
BELLUX	990	541	14104	7852
NIEDL	212	138	782	501
G BRIT	25	14	378	186
SPAN	25	13	354	190
SCHWZ	77	70	867	405
OESTER	69	51	818	493
RUSSLD	6	2	220	106
1904 90 90				
AND GETREIDEKOERNER VORGEKOCHT USW				
EINF	5625*	480*	46979*	5573*
AUS LG			17	9
EU	1514	189	13525	2121
BELLUX	294	13	915	225
NIEDL	265	38	1019	230
G BRIT	620	110	8625	1196
DAENM	53	15	1870	307
SCHWED			2500	1063
TUERK	4105	289	30602	2240
AUSF	396*	89*	4883*	1568*
EU	250	61	3867	1195
BELLUX		1	247	206
G BRIT	219	55	3235	827
SCHWZ	15	6	385	123
RUSSLD			143	100
1905 10 00				
KNAECKEBROT				
EINF	6131*	1729*	110687*	32863*
AUS LG	97	27	610	182
EU	3366	903	57310	15598
FRANKR	4	5	1415	457
NIEDL	2	1	7141	1954
ITAL			585	236
G BRIT	3380	897	48504	11755
DAENM			2312	1068
SPAN			336	117
NORWEG	37	11	609	185
SCHWED	2361	652	36347	9860
FINNL	322	143	13939	6946
OESTER	7	9	200	139
AUSF	7572*	2508*	105849*	33487*
EU	2721	1027	53780	17021
FRANKR	1230	483	21938	6705
BELLUX	1	1	1530	662
NIEDL	1051	337	21383	6750
ITAL	140	115	3017	1056
DAENM	281	83	4641	1517
SPAN	1	3	896	306
NORWEG	77	26	898	271
SCHWED	1705	495	20239	6861
SCHWZ	1118	347	5795	2805
OESTER	484	173	12325	4219
TSCHE	57	21	812	284
USA	1036	293	6408	1880
KANADA	313	89	2795	785
1905 20 10				
LEB-HONIGKUCHEN GEH SACCHAROSE <30GHT				
EINF	524*	228*	3488*	1578*
EU	480	196	3121	1352
NIEDL	452	180	2541	1178
ITAL	28	16	391	111
SCHWZ	6	12	108	109
AUSF	227*	131*	6884*	4431*
EU	80	36	3780	2621
FRANKR	55	28	1918	997
BELLUX	1	1	276	203
ITAL	2	2	1229	1184
G BRIT	1	2	146	118
SCHWZ	6	5	168	139
OESTER	30	19	1600	880
RUSSLD	36	24	269	141
USA	30	14	277	260
1905 20 30				
LEB-HONIGKUCHEN GEH SACCHAR >30-50GHT				
EINF	55*	20*	784*	280*
AUS LG			8	4
EU	55	20	734	252
NIEDL	43	9	647	207
AUSF	4481*	2453*	56782*	30548*
EU	1201	608	19644	9100
FRANKR	376	182	7262	2938
BELLUX	3	7	656	416
NIEDL	7	8	1272	412
ITAL	276	175	3206	1568
G BRIT	261	130	5149	2764
DAENM			772	318
GRIECH	273	128	1234	606
SCHWZ	116	112	2382	2056
OESTER	1263	858	17896	10201
POLEN	1	1	465	190
UNGARN			267	100
RUSSLD	846	334	2936	1258
USA	410	214	7182	4678
KANADA	39	52	2018	963
BRASIL	14	71	99	263
AUSTRL	128	37	1837	728
1905 20 90				
LEB-HONIGKUCHEN GEH SACCHAROSE >50GHT				
EINF	141*	51*	437*	135*
EU	139	50	422	123
ITAL	137	48	378	101
AUSF	56*	53*	2231*	1385*
EU	11	7	455	310
DAENM			195	125
OESTER	9	5	1176	690
1905 30 11				
KEKSE M SCHOKOUEBERZUG UMSCHL < 85 G				
EINF	18840*	11120*	205473*	130956*
PV			3	1
AUS LG	11	3	11	3
EU	14606	7954	147680	87237
FRANKR	8435	4691	88073	54224
BELLUX	951	571	11786	8827
NIEDL	4690	2256	37866	18179
ITAL	59	113	6168	4195
G BRIT	222	122	2012	1080
SPAN	249	101	1667	709
SCHWZ	20	36	163	218
OESTER	4015	3023	55775	42680
TUERK	72	30	864	296
POLEN	7	4	208	113
TSCHE	17	8	291	115
ISRAEL	87	60	354	245
AUSF	22569*	12963*	240471*	144349*
EV	1	1	67	55
EU	17778	10465	185785	115880
FRANKR	9995	5882	84075	53784
BELLUX	891	559	9447	6420
NIEDL	3304	1807	43728	25283
ITAL	119	88	1031	733
G BRIT	2499	1593	30181	19112
IRLAND	186	114	1842	1186
DAENM	110	64	3042	1850
GRIECH	459	242	3528	1815
PORTUG	58	33	8188	5273
SPAN	157	83	726	474
KANARI	25	18	335	284
NORWEG	180	97	1530	883
SCHWED	135	77	2873	1371
SCHWZ	441	296	7293	5185
OESTER	912	625	8654	6594
POLEN	508	272	3807	1902
TSCHE	158	71	1119	519
UNGARN	218	97	1909	878
BULGAR			272	136
RUSSLD	1984	791	26148	10020
SERB M			220	107
SRILAN	10	12	104	115
1905 30 19				
KEKSE M SCHOKOUEBERZUG UMSCHL > 85 G				
EINF	9240*	6859*	171221*	131898*
AUS LG			10	8
EU	8178	5826	157032	116784
FRANKR	1742	1656	31263	29327
BELLUX	4405	2979	84998	65284
NIEDL	1481	849	33397	17920
ITAL	32	27	1589	810
G BRIT	4	11	1711	1395
DAENM	414	254	3711	1873
SPAN	95	48	346	114
SCHWED	342	181	2232	1245
SCHWZ	313	484	8139	7838
OESTER	383	344	5978	6836
ISRAEL	32	19	475	326
AUSF	18924*	9958*	219910*	138244*
EU	11106	6713	136534	80713
FRANKR	4662	2851	44990	25922
BELLUX	1038	740	18667	11854
NIEDL	528	455	7363	5486
ITAL	2822	1453	34882	17621
G BRIT	670	454	12754	9700
IRLAND	1	1	107	116
DAENM	80	77	2829	1831
GRIECH	332	268	1227	1001
PORTUG	1	1	1819	970
SPAN	972	413	13896	6112
KANARI	47	19	343	149
NORWEG	4	3	837	448
SCHWED	74	68	1032	968
SCHWZ	297	194	4227	2677
OESTER	1929	987	37930	22724
MALTA	3	3	162	108
TUERK	28	28	271	244
ESTLD	5	2	212	115
LETTLD	1	1	448	278
LITAU	7	6	339	190

Wichtigste Ursprungs- und Bestimmungs-Laender	DEZEMBER 1994		JAN./DEZ. 1994	
	dt = 100kg	1000 DM	dt = 100kg	1000 DM
POLEN	228	101	1631	782
TSCHE	34	23	741	428
UNGARN	221	96	1220	592
RUMAEN	31	19	164	103
BULGAR	7	7	373	283
UKRAIN	24	9	251	186
W RUSS	68	48	278	163
RUSSLD	367	211	10972	5112
KASACH	57	26	440	271
SLOWEN	88	78	981	792
KROAT	58	20	856	447
USA	783	853	9088	8929
KANADA	80	71	3998	2765
MEXIKO			505	214
BRASIL	29	31	200	240
URUGU	21	21	177	127
ARGENT	30	35	731	459
LIBAN	3	5	126	166
ISRAEL	33	32	281	280
SAUDIA			224	267
KUWAIT	27	32	301	362
A EMIR	43	44	328	322
SINGAP	11	12	337	342
SKOREA			209	114
JAPAN	11	6	1205	1141
TAIWAN	39	42	244	180
HONGK	16	16	275	292
AUSTRL			346	324
SCHIFF	5	10	47	108
1905 30 30				
KEKSE USW GESUESST GEH MILCHF > 8 GHT				
EINF	7310*	3109*	96836*	46895*
EU	7172	2993	93966	44857
FRANKR	43	48	1829	672
BELLUX	204	105	381	259
NIEDL	153	62	1740	963
ITAL	34	17	844	459
G BRIT	3	4	246	201
IRLAND	501	191	5955	1893
DAENM	6234	2566	82797	40018
SCHWZ	97	100	2589	2287
AUSF	2670*	1221*	43586*	20783*
EU	1307	559	25358	12971
FRANKR	218	114	2874	1509
BELLUX	751	447	7392	4663
NIEDL	88	17	2084	1217
ITAL	208	67	10766	4691
DAENM	6	2	397	167
GRIECH			1279	495
SPAN	38	12	836	211
SCHWED	27	10	674	202
SCHWZ	6	3	394	412
OESTER	396	176	8977	3528
POLEN	102	22	1116	247
RUSSLD	10	3	533	234
SLOWEN	132	54	804	336
USA	121	78	2323	1259
KANADA	5	2	169	107
ISRAEL	276	65	529	147
SAUDIA	19	9	312	151
KUWAIT	32	18	234	136
A EMIR	41	21	422	201
1905 30 51				
DOPPELKEKSE MIT FUELLUNG GESUESST				
EINF	5154*	1413*	105006*	24603*
EU	4822	1339	102347	24000
FRANKR	843	321	6154	2051
BELLUX	706	163	38446	7621
NIEDL	3099	744	57404	14118
ITAL	134	87	249	161
TUERK	324	71	2439	463
AUSF	8258*	2534*	107954*	35132*
EU	5618	1702	70878	21371
FRANKR	2726	725	31870	6507
BELLUX	445	134	11952	3671
NIEDL	19	7	748	142
ITAL	1762	646	18466	6331
DAENM	34	20	905	518
GRIECH			363	202
PORTUG			2047	569
SPAN	589	159	4303	1326
NORWEG			623	310
OESTER	263	137	10880	5119
LETTLD	4	1	444	138
POLEN	92	28	8162	2161
UNGARN	1210	253	3370	781
UKRAIN	49	20	283	117
RUSSLD	323	96	6270	2083
KASACH			544	185
SLOWEN	46	22	381	207
USA	100	56	404	251
KUBA			521	200
ISRAEL	31	13	715	282
SAUDIA	42	21	302	157
KUWAIT	38	19	226	111
BAHRAI	20	8	323	131
A EMIR	122	51	494	226
1905 30 59				
AND KEKSE AEHNL KLEINGEBAECK GESUESST				
EINF	9039*	4191*	138447*	63016*
AUS LG			71	25
EU	7762	3604	128348	58334
FRANKR	2873	1447	42420	20303
BELLUX	423	280	9312	4606
NIEDL	1643	811	36268	15706
ITAL	2420	1008	19351	8249
G BRIT	117	118	1743	1662
DAENM	236	123	12821	6421
GRIECH	8	4	333	234
SPAN	44	13	3017	1113
SCHWED	91	32	4051	1697
SCHWZ	53	68	814	722
TUERK	1029	217	7243	1474
USA	44	27	298	215
KANADA			341	209
AUSF	10474*	4835*	143782*	63427*
EU	5935	2579	79252	33550
FRANKR	2533	973	23242	9898
BELLUX	657	271	9273	4349
NIEDL	370	241	5198	2802
ITAL	1299	501	27540	10076
G BRIT	385	320	5600	3230
DAENM	11	6	599	288
GRIECH	183	82	2537	1059
PORTUG	78	34	1643	625
SPAN	419	151	3600	1415
KANARI	24	17	199	138
NORWEG	20	8	982	450
SCHWED	28	19	518	503
FINNL	15	9	471	259
SCHWZ	1145	384	10636	3662
OESTER	617	298	17976	8104
LETTLD	36	14	1024	401
LITAU			386	138
POLEN	132	29	2200	805
TSCHE			148	128
UNGARN	174	43	1173	335
BULGAR	14	8	738	257
UKRAIN	235	111	1131	448
RUSSLD	290	189	8847	3989
KASACH	12	3	570	244
SLOWEN	73	28	1038	444
KROAT	10	3	336	180
USA	933	587	7427	4577
KANADA	10	7	1753	740
MEXIKO	40	15	336	121
ARGENT	26	15	216	123
ZYPERN			197	130
ISRAEL	7	4	198	158
SAUDIA	46	13	363	272
KUWAIT	15	13	112	106
BAHRAI	11	9	183	116
A EMIR	32	31	230	208
SINGAP	26	21	279	226
SKOREA	59	30	645	278
JAPAN	64	52	791	512
TAIWAN			243	108
HONGK	107	112	414	436
AUSTRL			235	129
1905 30 91				
WAFFELN GESALZEN AUCH GEFUELLT				
EINF	288*	161*	3360*	1194*
AUS LG			3	3
EU	62	72	1636	582
NIEDL	53	59	1500	461
TUERK	10	2	375	104
UNGARN	181	70	1246	484
AUSF	79*	78*	712*	832*
EU	70	73	472	650
BELLUX	38	61	224	294
ITAL			166	316
1905 30 99				
ANDERE WAFFELN				
EINF	8898*	3195*	127888*	48054*
EU	2689	1095	50793	21069
FRANKR	9	3	2140	836
BELLUX	121	88	9250	4838
NIEDL	2428	890	33466	12950
ITAL	91	36	5037	2452
DAENM			660	141
SCHWZ	28	32	536	598
OESTER	5838	1984	70222	24841
TUERK	184	52	1123	280
POLEN	5	2	1048	170
TSCHE	57	32	2561	723
UNGARN			488	226
KROAT	96	36	1097	427
AUSF	2993*	1505*	73314*	36921*
EU	1478	705	48606	22755
FRANKR	288	184	10808	5426
BELLUX	155	77	8008	3902
NIEDL	563	256	11464	5056
ITAL	151	88	3419	2113
G BRIT	31	20	2878	1246
DAENM	90	37	9264	3881
PORTUG	52	27	848	311
SPAN	127	48	2172	771
NORWEG	81	33	832	329
SCHWED	93	59	1473	1128
FINNL	45	12	585	267
SCHWZ	187	84	5093	3010
OESTER	67	41	4781	2702
POLEN	84	14	713	269
TSCHE	26	7	585	248
UNGARN	144	83	1052	548
BULGAR	21	14	423	235
UKRAIN	18	10	128	122
RUSSLD	151	76	2649	1556
USA	329	187	3268	1806
KANADA	3	2	187	109
ISRAEL	10	5	249	117
SKOREA	63	36	440	255
HONGK	19	10	180	100
1905 40 10				
ZWIEBACK				
EINF	200*	90*	9502*	3478*
AUS LG	39	15	237	95
EU	158	72	4305	1650
FRANKR	124	54	3989	1520
NIEDL	31	18	262	104
SCHWED	39	15	5131	1766
AUSF	892*	353*	7281*	3496*
EU	452	129	2179	824
FRANKR			449	134
BELLUX	2	1	554	293
ITAL	12	9	167	107
SPAN	446	112	802	210
SCHWED	176	90	1799	927
SCHWZ	59	27	914	320
OESTER	6	2	253	157
USA	31	16	396	187
KANADA			272	114
JAPAN	69	44	787	507
1905 40 90				
GEROESTETES BROT AEHNL GEROEST WAREN				
EINF	8429*	1515*	56142*	14264*
EU	7887	1310	35867	7403
FRANKR	330	188	3515	1842
NIEDL	27	3	2969	271
ITAL	185	72	1322	561
G BRIT	7365	1046	27238	4611
SCHWED	328	107	16270	5788
FINNL			594	281
SCHWZ	20	41	303	381
ISRAEL	197	87	1348	382
AUSF	393*	345*	2928*	2120*
EU	285	285	1719	1353
ITAL	86	25	580	239
G BRIT	207	227	928	927
DAENM			106	105
SCHWZ	15	15	145	110
OESTER	41	25	726	444
1905 90 10				
UNGESAEUERTES BROT (MATZEN)				
EINF	1623*	421*	30509*	6461*
EU	1623	421	30274	6372
FRANKR	1592	401	29394	6047
NIEDL	18	6	274	109
ITAL	13	14	186	152
AUSF	29*	17*	104*	70*
EU	29	17	83	58
1905 90 20				
HOSTIEN LEERE OBLATENKAPSELN USW				
EINF	105*	57*	1638*	872*
AUS LG			60	29
EU	40	29	734	570
NIEDL	26	21	438	417
AUSF	88*	94*	932*	1213*
EU	79	84	315	292
SPAN	53	65	256	255
SCHWZ	2	2	61	114
OESTER			421	563
KANADA	1	2	83	161
1905 90 30				
BROT USW GEH ZUCKER OD FETT < 8 GHT				
EINF	26332*	7698*	228243*	52732*
AUS LG			8	4
EU	26181	7646	226410	52139
FRANKR	9522	2388	87838	15040
BELLUX	547	133	9874	2039
NIEDL	688	117	70696	12500
ITAL	234	134	3269	1738
G BRIT	1864	450	19270	4878
DAENM	12742	4315	60884	14829
GRIECH	233	53	2984	663
SPAN	381	86	1886	411
OESTER	41	22	784	306
AUSF	33783*	8259*	352480*	73137*
EU	24149	6063	222889	46407
FRANKR	6721	1098	77325	12659
BELLUX	8696	2615	39034	9841

Wichtigste Ursprungs- und Bestimmungs-Laender	DEZEMBER 1994		JAN./DEZ. 1994	
	dt = 100kg	1000 DM	dt = 100kg	1000 DM
NIEDL	3464	654	53821	12046
ITAL	227	41	9613	2284
G BRIT	367	124	4705	1855
DAENM	4621	1520	29400	5737
GRIECH			2628	722
PORTUG	53	13	935	207
SPAN		1	5279	1294
KANARI	226	59	1785	443
NORWEG	101	17	1515	275
SCHWED	484	127	6518	1560
FINNL	65	19	832	213
SCHWZ	1818	304	22969	3396
OESTER	5537	1339	81181	17471
POLEN	120	15	2067	297
UNGARN	150	22	1696	253
RUSSLD			1388	214
SLOWEN	244	53	1352	281
KROAT	120	21	775	133
USA	479	126	3570	1160
KANADA	11	2	390	136
AUSTRL	81	42	608	288
1905 90 40				
WAFFELN MIT WASSERGEHALT > 10 GHT				
EINF	1093*	318*	18758*	5386*
PV	437	84	10494	2232
EU	656	234	8257	3151
BELLUX	212	73	1272	867
NIEDL	444	161	6347	2285
ITAL			636	197
UNGARN	437	84	10494	2232
AUSF	239*	97*	8739*	2843*
EU	53	22	3488	1549
BELLUX	38	15	744	300
NIEDL			418	186
G BRIT			724	308
PORTUG	5	2	760	360
SPAN	10	5	514	263
FINNL	25	11	334	143
SCHWZ	46	16	969	370
AUSTRL	63	25	547	231
1905 90 45				
KEKSE UND AEHNLICHES KLEINGEBAECK				
EINF	4926*	2873*	84031*	34167*
EU	2343	944	21898	10485
FRANKR	1433	519	11057	4885
NIEDL	582	257	4351	2440
ITAL	211	116	5853	2858
G BRIT	8	5	172	106
FINNL	50	28	147	133
SCHWZ	837	996	12369	14351
TUERK	83	16	444	126
POLEN	1220	586	6760	2145
USA	102	116	1525	1655
ISRAEL			5971	1733
THAIL	58	24	377	226
JAPAN	64	95	1456	1798
TAIWAN	121	54	2659	1349
AUSF	21808*	8562*	265562*	108737*
EU	13256	5446	170311	73759
FRANKR	6260	2599	77638	35918
BELLUX	1147	561	14608	7040
NIEDL	1521	506	17170	6384
ITAL	1871	842	26941	11371
G BRIT	1166	585	17790	8107
IRLAND			316	126
DAENM	343	106	3013	1174
GRIECH	170	89	2383	1419
PORTUG	64	26	484	212
SPAN	694	220	7996	3038
KANARI	6	2	297	117
ISLAND			843	286
NORWEG	128	44	1232	406
SCHWED	428	184	4706	1628
FINNL	119	49	1736	744
SCHWZ	822	326	8629	2828
OESTER	1131	369	15997	5755
LETTLD	5	3	479	234
LITAU	47	20	731	327
POLEN	384	84	7853	1722
TSCHE	1023	276	9293	2474
SLOWAK	364	95	3911	1014
UNGARN	339	97	5681	1528
RUMAEN	700	249	6326	2178
BULGAR			4203	1753
UKRAIN	125	52	236	101
RUSSLD	846	255	8198	3051
SLOWEN	97	33	1190	595
KROAT	156	74	1126	586
TUNES	23	9	344	278
S AFR	151	52	609	209
USA	204	80	1612	581
KANADA	327	142	1559	641
KUBA			530	255
DOM RP	21	6	155	107
PERU			203	109
BRASIL	92	76	287	228
PARAGU			129	106
URUGU	52	25	396	187
ARGENT	356	160	1312	624
LIBAN	9	9	348	198
ISRAEL	12	4	1240	384
SAUDIA	150	129	1626	1229
KUWAIT	37	25	345	199
BAHRAI	20	15	338	230
A EMIR	52	40	471	291
JAPAN			267	237
TAIWAN	52	32	419	266
AUSTRL	38	12	1163	452
1905 90 55				
EXTRUDIERT EXPANDIERT ERZEUGN GESALZ				
EINF	24175*	11985*	233610*	114909*
AUS LG			3	3
EU	23789	11738	231920	113598
FRANKR	5664	3208	70846	39895
BELLUX	5255	1685	60036	19141
NIEDL	783	580	8710	6759
ITAL	402	248	3450	2207
G BRIT	7051	3786	40626	22313
SPAN	4634	2231	48463	23251
UNGARN	147	95	637	503
USA	45	29	312	326
JAPAN	4	5	257	210
AUSF	16803*	9837*	163197*	111530*
EU	13165	8049	120716	83205
FRANKR	4102	3103	40478	32068
BELLUX	653	460	7648	5399
NIEDL	1226	566	8526	5683
ITAL	5505	3477	55915	36784
G BRIT	25	13	1332	595
DAENM	1557	376	5163	1482
GRIECH	11	11	475	519
SPAN	86	43	833	507
KANARI	37	29	423	342
NORWEG	6	6	244	130
SCHWED	44	25	1054	474
FINNL	9	5	108	118
SCHWZ	859	841	8765	7638
OESTER	867	667	14677	11100
LETTLD	18	14	342	259
LITAU	2	2	186	144
POLEN	126	35	3484	1824
TSCHE	249	124	5782	2303
SLOWAK	347	159	2445	1244
UNGARN	107	54	612	289
BULGAR			615	518
RUSSLD	35	20	1420	788
SLOWEN	62	36	436	278
KROAT	32	14	378	283
JAPAN			271	164
1905 90 60				
ANDERE BACKWAREN GESUESST				
EINF	36322*	19364*	487914*	257638*
PV	1189	345	12305	3394
AUS LG			6	2
EU	32796	17601	448594	239641
FRANKR	5053	2240	90741	38849
BELLUX	3341	2063	61123	47276
NIEDL	7617	5636	106596	65412
ITAL	7047	4069	74439	42574
G BRIT	2191	838	12877	5260
DAENM	3346	1167	61885	23270
PORTUG	428	191	5691	2475
SPAN	3739	1362	36196	14462
SCHWED	1243	663	8523	6063
SCHWZ	224	156	2625	1749
OESTER	1987	705	25863	9223
POLEN	44	13	1021	307
TSCHE	3	1	520	255
AUSF	45789*	24140*	750244*	329247*
EU	30221	17289	476224	213625
FRANKR	12865	7120	205463	94433
BELLUX	3787	3642	46959	27847
NIEDL	2626	1264	35225	15085
ITAL	3934	1395	58832	35235
G BRIT	2989	1892	33202	14677
IRLAND	73	27	802	314
DAENM	1610	879	11989	5520
GRIECH	776	462	9187	5645
PORTUG	89	24	4049	1878
SPAN	1522	594	40545	13291
KANARI	209	69	2459	895
CEUTA			376	130
NORWEG	384	177	5082	2434
SCHWED	94	52	2320	1140
FINNL	426	141	5741	2036
SCHWZ	980	524	19026	10554
OESTER	4933	2721	66904	38392
ESTLD	134	46	3445	1068
LETTLD	64	25	1251	483
LITAU	156	54	2295	877
POLEN	1	1	445	141
TSCHE	341	107	3041	984
SLOWAK	70	23	538	188
UNGARN	535	193	4555	1644
BULGAR	58	17	2891	795
UKRAIN	285	105	1004	406
W RUSS	43	18	284	105
RUSSLD	4799	1874	94514	33405
KASACH	3	2	290	158
SLOWEN	184	69	1629	582
KROAT	252	79	1034	416
REUN	51	18	1142	409
USA	597	200	13022	5207
KANADA	162	51	4505	1480
MEXIKO	96	30	813	253
BRASIL			721	234
URUGU	51	19	11307	3088
ARGENT			11815	3557
ISRAEL	293	98	4629	1788
JAPAN	76	37	1652	678
TAIWAN			363	116
HONGK			271	133
AUSTRL	129	42	2271	867
1905 90 90				
ANDERE BACKWAREN				
EINF	36568*	16478*	497658*	215109*
PV	371	220	3765	2030
AUS LG	8	20	146	80
EU	31946	14597	456428	197732
FRANKR	6621	3286	81966	33357
BELLUX	2024	961	10072	4886
NIEDL	8862	2593	117377	42272
ITAL	8350	4640	159524	73247
G BRIT	639	360	11652	6242
DAENM	4945	2694	68407	36448
GRIECH	442	138	3447	931
SPAN	63	25	3983	1678
SCHWED	537	393	1743	1332
SCHWZ	88	48	1087	834
OESTER	2747	1040	30089	12259
TUERK	143	41	977	338
UNGARN	70	19	1991	815
USA	200	73	1933	762
ISRAEL	573	169	581	171
VIETN	137	21	1783	322
JAPAN	37	40	242	212
AUSF	38838*	14079*	719873*	271878*
PV			6	3
EU	28290	11837	603472	238082
FRANKR	9294	3773	176091	68480
BELLUX	2711	1370	47183	21727
NIEDL	8275	3087	199259	73889
ITAL	100	35	2720	1171
G BRIT	3070	1251	78055	33273
IRLAND	464	257	8612	3199
DAENM	1814	480	50016	18841
GRIECH	1	1	1575	687
PORTUG	118	61	2059	981
SPAN	2448	1182	40922	18084
KANARI			361	124
NORWEG	83	14	650	154
SCHWED	483	104	10385	2988
FINNL	122	43	996	285
SCHWZ	989	338	18671	4086
OESTER	3984	1212	81647	17070
ESTLD	396	43	11162	1067
POLEN	240	30	4009	789
TSCHE	220	23	1609	334
UNGARN	449	88	2948	690
UKRAIN	92	58	418	262
RUSSLD	772	422	6658	3675
USA	383	82	3341	847
KANADA			327	105
URUGU	306	34	3400	371
ISRAEL			501	177
1999 00 00				
NICHT AUFGEGLIED INTRAERGEBNIS KAP 19				
EINF	*	*	*	*
AUSF	*	*	*	*

KAPITEL 20

ZUBEREITUNGEN VON GEMUESE, FRUECHTEN UND ANDEREN PFLANZENTEILEN

2001 10 00				
GURKEN CORNICHONS MIT ESSIG ZUBEREIT				
EINF	7067B*	10898*	636218*	86239*
AUS LG	104	10	5965	685
EU	3230	430	28159	4031
FRANKR	14	11	302	109
BELLUX	290	51	1810	297
NIEDL	687	95	12425	2172
ITAL	449	40	1371	123
DAENM	270	25	2188	312
GRIECH	1520	207	10272	1015
TUERK	48775	8421	389405	57526
POLEN	2771	255	46187	3788
TSCHE	24	5	1701	271
UNGARN	13728	1467	128415	15144
BULGAR	247	24	2371	219
SLOWEN	362	40	1866	178
KROAT	291	30	2100	841
MAROKK	1109	202	20230	3044
PERU			495	258
VIETN			4925	513
AUSF	20650*	4120*	246774*	50368*
PV	230	40	8969	962
EU	16958	3267	180399	36883
FRANKR	1536	377	17025	4133
BELLUX	541	165	10863	3146
NIEDL	9000	1663	79339	14920
ITAL	438	123	8530	2361
G BRIT	1975	365	22019	4259
IRLAND	419	82	2898	543
DAENM	2444	368	31513	5098
GRIECH	247	39	2242	377
PORTUG	81	30	1010	441
SPAN	273	58	5160	1407
KANARI	52	18	2512	540

Wichtigste Ursprungs- und Bestimmungs-Laender	DEZEMBER 1994		JAN./DEZ. 1994	
	dt = 100kg	1000 DM	dt = 100kg	1000 DM
SCHWED	325	144	2080	827
FINNL			1289	217
SCHWZ	726	175	9975	2409
OESTER	521	99	5976	1203
LITAU	250	43	2063	321
POLEN	112	17	5837	792
TSCHE	26	4	624	108
UNGARN			4300	412
UKRAIN	84	25	653	152
RUSSLD	730	146	16211	3374
USA	142	30	6780	1453
KANADA	125	26	1093	227
SINGAP			427	112
JAPAN	118	39	868	345
HONGK	100	13	837	154
AUSTRL	43	10	667	133
2001 20 00				
SPEISEZWIEBELN MIT ESSIG ZUBEREITET				
EINF	1198*	236*	22092*	3536*
EU	1179	229	21848	3493
FRANKR	3	1	1061	160
BELLUX	152	26	3981	784
NIEDL	975	176	15930	2316
ITAL	49	24	634	196
AUSF	1329*	305*	13406*	3298*
PV			1459	201
EU	768	154	6780	1764
FRANKR	92	20	1027	240
BELLUX	38	14	1074	427
NIEDL	445	71	1519	300
DAENM	134	29	2614	586
PORTUG	14	6	225	102
FINNL	219	50	2112	516
SCHWZ	272	76	1071	348
POLEN			1459	201
2001 90 10				
MANGO-CHUTNEY MIT ESSIG ZUBEREITET				
EINF	489*	76*	4306*	776*
EU	71	26	552	261
NIEDL	9	4	274	131
G BRIT	19	12	230	118
INDIEN	418	50	3626	497
AUSF	8*	2*	139*	46*
EU	6	2	119	38
2001 90 20				
CAPSICUMFRUECHTE MIT ESSIG ZUBEREITET				
EINF	5449*	889*	51707*	8409*
AUS LG	34	6	3264	264
EU	639	165	7076	1700
FRANKR			447	138
ITAL			2100	384
GRIECH	617	157	3772	956
SPAN			457	121
TUERK	1648	217	22197	3202
UNGARN	1473	171	7812	893
BULGAR	711	143	4832	690
SLOWEN	667	100	3648	692
KROAT	251	61	4013	832
MAZED	115	15	891	123
MEXIKO	29	9	719	134
AUSF	159*	68*	1265*	519*
EU	27	12	360	132
FINNL	125	51	261	126
RUSSLD			273	114
2001 90 30				
ZUCKERMAIS MIT ESSIG ZUBEREITET				
EINF	504*	192*	2818*	1471*
EU	6	1	290	357
G BRIT			138	337
UNGARN	498	191	2418	1060
AUSF	74*	55*	1242*	880*
EU	62	46	1011	742
FRANKR	52	34	783	509
BELLUX	8	10	115	121
2001 90 40				
YAMSWURZELN USW MIT ESSIG ZUBEREITET				
EINF	*	*	150*	26*
AUS LG			6	1
EU			108	16
AUSF	*	*	5*	3*

Wichtigste Ursprungs- und Bestimmungs-Laender	DEZEMBER 1994		JAN./DEZ. 1994	
	dt = 100kg	1000 DM	dt = 100kg	1000 DM
2001 90 50				
PILZE MIT ESSIG ZUBEREITET				
EINF	1036*	529*	8585*	2910*
AUS LG	2	2	142	45
EU	857	437	3769	2339
NIEDL	653	430	3601	2214
ITAL	14	7	167	123
POLEN	366	88	1348	407
AUSF	161*	206*	1926*	1930*
EV	5	2	5	2
EU	49	9	485	120
SCHWZ	86	156	647	1514
RUSSLD	15	5	446	142
2001 90 60				
PALMHERZEN MIT ESSIG ZUBEREITET				
EINF	*	*	1*	1*
AUSF	7*	7*	305*	152*
EU	7	7	303	151
FRANKR	7	7	109	103
2001 90 65				
OLIVEN MIT ESSIG ZUBEREITET				
EINF	665*	164*	5149*	1417*
EU	274	61	3255	903
GRIECH	227	46	2053	425
SPAN			513	237
TUERK	386	102	1898	468
AUSF	218*	101*	2249*	1131*
EU	157	80	1830	859
FRANKR	152	76	1406	721
2001 90 70				
GEMUESEPAPRIKA USW M ESSIG ZUBEREITET				
EINF	24881*	2915*	189167*	20948*
AUS LG	3198	365	17304	1825
EU	2932	382	32763	5748
ITAL	1795	195	11852	1600
GRIECH	1137	187	18885	3618
SPAN			1901	458
OESTER	45	8	619	118
TUERK	17897	1862	97681	11141
UNGARN	3321	489	20721	2802
BULGAR	242	60	1841	282
SLOWEN	149	24	874	150
KROAT	485	74	2527	398
USA			301	111
AUSF	1140*	188*	17142*	3234*
PV			3388	629
EU	448	74	7774	1617
FRANKR	69	17	873	211
BELLUX	210	32	1178	352
NIEDL	121	16	1188	195
ITAL			2954	545
DAENM	2	1	890	130
SPAN	39	7	473	106
POLEN	210	30	2127	220
UNGARN			3319	612
RUSSLD	26	8	2233	494
2001 90 75				
ROTE BEETE MIT ESSIG ZUBEREITET				
EINF	2070*	234*	12780*	1227*
AUS LG	268	28	434	43
EU	979	111	2758	307
GRIECH	876	102	876	102
POLEN	662	82	7245	869
UNGARN	403	37	2481	213
AUSF	913*	138*	9823*	1674*
EU	533	78	5767	1000
ITAL	102	17	1987	393
GRIECH	84	8	1026	118
SPAN	239	34	2051	332
KANARI	13	3	1027	164
SCHWZ	170	31	1801	270
2001 90 85				
ROTKOHL MIT ESSIG ZUBEREITET				
EINF	6947*	704*	52914*	4347*
AUS LG			201	24
EU	6947	704	43079	3782
NIEDL	5865	488	41151	3393
DAENM	1082	216	1350	263
POLEN			9412	516

Wichtigste Ursprungs- und Bestimmungs-Laender	DEZEMBER 1994		JAN./DEZ. 1994	
	dt = 100kg	1000 DM	dt = 100kg	1000 DM
AUSF	3389*	449*	41638*	6368*
EU	2888	348	38891	5209
BELLUX	36	10	964	657
NIEDL	1210	114	1729	233
DAENM	1497	194	31236	3862
SPAN	77	16	1026	219
SCHWZ	29	9	759	179
USA	114	26	1714	405
KANADA	231	36	1111	179
2001 90 95				
AND GEMUESE U FRUECHTE M ESSIG ZUBER				
EINF	14658*	2661*	142676*	26738*
PV			852	155
AUS LG	2057	265	2862	357
EU	4578	942	54298	11187
FRANKR	1068	189	12082	2132
BELLUX	263	51	3656	602
NIEDL	1790	377	23567	4278
ITAL	627	134	10068	2191
G BRIT			189	176
DAENM	379	39	1081	122
GRIECH	364	117	2231	781
SPAN	96	34	1420	872
SCHWZ	59	18	608	186
OESTER	2	1	311	112
TUERK	2780	440	42700	7890
UNGARN	5581	847	33790	5265
KROAT	152	23	737	126
MAROKK	468	201	1649	723
IRAN	94	22	892	125
THAIL	232	39	1588	285
CHINA	814	78	2776	395
JAPAN	9	12	270	188
AUSF	8542*	2246*	87912*	27411*
EV	301	70	1293	379
EU	3924	1876	43644	17895
FRANKR	349	177	4782	2632
BELLUX	446	246	7166	3940
NIEDL	2372	884	21365	7348
ITAL	270	81	4045	1235
G BRIT	52	28	731	380
DAENM	51	18	1078	297
GRIECH	216	66	2068	584
PORTUG	21	10	277	188
SPAN	144	70	2068	965
KANARI			2090	825
SCHWED	274	71	4636	1740
SCHWZ	524	294	4580	2870
OESTER	190	109	3223	1891
POLEN	144	28	718	149
UNGARN			881	164
RUSSLD	41	16	2904	1007
KROAT	131	32	979	209
USA	6	3	250	146
SAUDIA	74	37	425	217
JAPAN	46	24	490	228
2002 10 10				
TOMATEN GESCHAELT OHNE ESSIG ZUBEREIT				
EINF	109269*	9131*	1088567*	96857*
AUS LG	2111	195	13228	1319
EU	106809	8908	1057647	93588
NIEDL			1017	167
ITAL	102920	8343	1036821	90363
G BRIT	292	48	875	148
GRIECH	2525	392	8242	906
SPAN	826	106	13444	1823
OESTER			2508	335
ISRAEL	2111	195	26296	2671
AUSF	1016*	96*	20298*	2078*
EU	704	61	11723	1145
NIEDL	538	42	4118	394
ITAL			3399	304
DAENM	137	16	2205	202
RUSSLD	115	14	5739	622
2002 10 90				
AND TOMATEN GANZ USW OHNE ESSIG ZUBER				
EINF	18332*	2134*	120592*	13684*
AUS LG			328	11
EU	18327	2132	119267	13607
NIEDL			496	123
ITAL	18327	2132	118672	13480
AUSF	35*	5*	1121*	179*
EU	19	2	202	30
2002 90 11				
AND TOMATE O ESSIG TRM<12% UMSCHL>1KG				
EINF	3006*	311*	42856*	4321*
EU	3006	311	42747	4311
ITAL	2782	243	41416	3855
G BRIT	224	68	630	201
SPAN			702	255

Wichtigste Ursprungs- und Bestimmungs-Laender	DEZEMBER 1994 dt = 100kg	DEZEMBER 1994 1000 DM	JAN./DEZ. 1994 dt = 100kg	JAN./DEZ. 1994 1000 DM
AUSF	*	*	3821*	289*
EU			3647	273
BELLUX			3126	225
2002 90 19				
AND TOMATE O ESSIG TRM<12% UMSCHL<1KG				
EINF	16992*	1327*	191313*	16476*
EU	16992	1327	191143	16452
ITAL	16890	1287	190191	16082
GRIECH	98	38	922	364
AUSF	201*	21*	31782*	2819*
EU	186	19	27788	2239
FRANKR			1546	171
BELLUX			18775	1388
NIEDL	186	19	7058	672
POLEN			2480	411
2002 90 31				
AND TOMATEN O ESSIG 12-30% UMSCHL>1KG				
EINF	57326*	7101*	530921*	64203*
AUS LG	1769	216	12532	1749
EU	44187	5463	460745	55234
FRANKR	42	25	4536	636
NIEDL			2794	1040
ITAL	21039	2606	275685	32490
GRIECH	16011	1941	112080	12995
PORTUG	2143	279	26945	3380
SPAN	4922	612	38362	4630
TUERK	13169	1638	66553	8368
UNGARN			2775	510
AUSF	360*	48*	19585*	2928*
PV				2
EU	327	42	6524	776
ITAL			3906	345
DAENM	213	27	1447	190
POLEN			11975	1859
2002 90 39				
AND TOMATEN O ESSIG 12-30% UMSCHL<1KG				
EINF	13428*	2248*	152603*	23141*
AUS LG			3463	436
EU	8720	1548	120291	18300
ITAL	8604	1516	104332	16264
GRIECH	113	30	5982	767
SPAN			9362	1126
TUERK	4706	698	30969	4676
BULGAR			1492	156
AUSF	654*	116*	10199*	2095*
PV	42	7	438	52
EU	398	63	4705	1037
FRANKR	304	42	398	121
BELLUX	5	3	1648	460
NIEDL	89	18	688	134
DAENM			1610	255
SCHWZ			597	251
POLEN	182	39	3491	531
2002 90 91				
AND TOMATE O ESSIG TRM>30% UMSCHL>1KG				
EINF	4651*	1373*	82675*	27464*
AUS LG	56	46	567	389
EU	4485	1257	80188	26382
FRANKR	341	241	3742	2371
ITAL	2006	317	25775	6004
GRIECH			13035	1998
PORTUG			3612	739
SPAN	2136	699	34015	15268
SCHWZ	28	21	361	270
TUERK			1146	189
UNGARN	138	95	821	553
AUSF	34*	24*	1465*	394*
EU	19	20	157	122
TSCHE	13	3	887	121
2002 90 99				
AND TOMATE O ESSIG TRM>30% UMSCHL<1KG				
EINF	13564*	3086*	130909*	28948*
AUS LG	2	2	51	36
EU	13562	3084	130621	28845
FRANKR			450	172
ITAL	13430	3031	101469	22470
GRIECH	122	20	17234	1919
PORTUG			444	112
SPAN			10923	4149
AUSF	427*	101*	4996*	1155*
EU	423	99	3439	880
FRANKR	417	95	2988	698
POLEN			1149	164
2003 10 20				
PILZ GATT AGARICUS VORL HALTBAR USW				
EINF	9352*	2668*	109713*	28903*
AUS LG			157	34
EU	7320	2067	88864	23262
FRANKR	537	259	1648	1025
BELLUX	390	114	6626	1704
NIEDL	6169	1623	79360	20129
SPAN	220	70	904	307
POLEN	2032	601	20529	5574
AUSF	421*	173*	6591*	3285*
EU	28	6	511	291
ITAL			107	140
SCHWZ	18	29	266	226
OESTER	263	101	2410	1693
RUSSLD	88	26	2013	906
2003 10 30				
PILZ GATT AGARICUS OHNE ESSIG ZUBER				
EINF	111254*	33100*	1227604*	325719*
AUS LG	3778	811	84926	20995
EU	104684	31584	1007398	278209
FRANKR	7687	2308	306765	78176
NIEDL	96694	29190	693915	200941
ITAL	68	25	1069	332
SPAN	210	55	5425	1698
INDONE			583	150
CHINA	6642	1512	219428	47294
AUSF	591*	180*	4901*	1486*
EV			247	177
EU	196	57	1888	471
FRANKR			662	188
NIEDL	189	54	875	216
RUSSLD	306	97	1389	499
2003 10 80				
ANDERE PILZE OHNE ESSIG ZUBEREITET				
EINF	2904*	783*	26498*	8516*
AUS LG	11	7	361	111
EU	2682	723	25235	8130
FRANKR	25	17	13918	4726
NIEDL	2537	637	10014	2883
ITAL	119	63	897	394
CHINA	194	45	910	248
AUSF	505*	361*	16119*	9345*
EV			118	86
EU	155	179	5149	2897
FRANKR	40	93	2209	1033
NIEDL	77	58	266	199
ITAL	37	27	1955	1492
DAENM			542	145
SCHWZ	54	34	1549	2385
OESTER	28	51	1315	1469
UKRAIN	7	6	277	140
RUSSLD	113	44	6836	1893
2003 20 00				
TRUEFFELN OHNE ESSIG ZUBEREITET				
EINF	126*	1559*	839*	6706*
EU	125	1550	838	6699
FRANKR	21	246	141	1832
ITAL	104	1304	396	5155
AUSF	1*	23*	1*	58*
EU		1		5
2004 10 10				
KARTOFFELN OH ESSIG ZUB GEFROR GEGART				
EINF	79722*	10679*	1384351*	163808*
EU	79685	10673	1383763	163684
FRANKR	34615	4118	128736	13358
BELLUX	2490	262	22887	2048
NIEDL	42580	6293	1238282	148211
AUSF	14385*	1799*	320642*	32857*
EU	8034	1111	257095	27374
FRANKR			8022	820
BELLUX	160	26	16501	1877
NIEDL	1437	177	38200	10610
ITAL	698	105	18385	1830
G BRIT	3686	543	68161	7064
IRLAND			1363	152
DAENM	790	121	21463	2650
GRIECH			4254	449
PORTUG	197	28	5792	569
SPAN	866	112	15994	1653
SCHWED	80	12	4559	679
SCHWZ	5	1	1531	169
POLEN			7015	244
TSCHE	4892	515	32199	2672
SLOWAK	662	63	10502	945
SLOWEN	562	82	3855	455
2004 10 91				
KARTOFFELMEHL -GRIESS -FLOCK USW GEFR				
EINF	389*	54*	4017*	549*
EU	389	54	4017	549
NIEDL	377	52	3997	548
AUSF	80*	30*	6220*	2778*
EU	80	30	5711	2658
FRANKR	76	28	2733	1119
G BRIT			2700	1378
DAENM			184	123
2004 10 99				
KARTOFFEL OH ESSIG ZUB N GEGART GEFR				
EINF	27320*	4389*	365285*	50476*
PV	244	77	380	114
EU	22988	3469	347029	56747
FRANKR	3928	441	40974	4622
BELLUX	599	98	8181	1119
NIEDL	18338	2929	296288	50772
ITAL			1484	185
SCHWED	159	36	2496	583
OESTER	4040	883	14242	2828
TSCHE	183	31	1442	245
AUSF	29623*	4962*	199979*	30112*
PV			912	278
EU	26010	4518	188552	26243
FRANKR	20258	3483	96703	15473
BELLUX	498	124	3405	840
NIEDL	3389	501	52177	6835
ITAL	1572	340	8990	1873
G BRIT	232	46	3400	1014
SPAN	56	23	543	151
SCHWED	208	22	3180	332
OESTER	13	4	1000	313
POLEN	1317	168	7846	529
TSCHE	411	61	5861	862
RUSSLD	417	65	11410	1563
CHILE			1680	147
2004 90 10				
ZUCKERMAIS OH ESSIG ZUBEREIT GEFROREN				
EINF	4*	1*	3965*	814*
AUS LG			1480	424
EU	4	1	1021	194
DAENM			864	162
UNGARN			1000	120
USA			1387	407
AUSF	12*	6*	107*	35*
EU			18	7
2004 90 30				
SAUERKRAUT USW OH ESSIG ZUBER GEFROR				
EINF	72*	42*	1617*	391*
EU	72	42	387	184
PORTUG	56	38	188	142
MAROKK			788	103
AUSF	17*	6*	448*	153*
EU	4	2	285	69
2004 90 50				
ERBSEN GRUENE BOHNEN OH ESSIG ZUBGEFR				
EINF	200*	23*	1526*	209*
EU	200	23	1516	208
BELLUX			1007	136
AUSF	*	*	3865*	428*
EU			3453	375
BELLUX			2207	228
GRIECH			990	114
2004 90 91				
ZWIEBELN NUR GEGART OH ESSIG ZUB GEFR				
EINF	2029*	348*	6899*	1021*
EU	60	17	3389	458
DAENM	56	16	3199	399
UNGARN	1901	314	3213	526
AUSF	*	*	34*	13*

Wichtigste Ursprungs- und Bestimmungs-Laender	DEZEMBER 1994		JAN./DEZ. 1994	
	dt = 100kg	1000 DM	dt = 100kg	1000 DM
EU			34	13
2004 90 95				
ARTISCHOCKEN OH ESSIG ZUBEREIT GEFROR				
EINF	*	*	2645*	743*
EU			2645	743
ITAL			2004	548
SPAN			591	188
AUSF	*	*	25*	6*
2004 90 99				
AND GEMUESE U MISCH OH ESSIG ZUB GEFR				
EINF	8937*	1475*	78708*	15343*
AUS LG			51	9
EU	8662	1372	73057	15064
FRANKR	160	40	2162	623
BELLUX	2242	291	12127	1710
NIEDL	4707	696	18636	3275
ITAL	14	1	1397	449
G BRIT	336	113	2452	658
DAENM	825	180	33923	7748
GRIECH	13	6	418	177
SPAN	385	75	1942	424
SCHWED	10	6	662	233
FINNL			132	109
TUERK	178	25	2803	361
BULGAR			1093	211
JAPAN	24	28	235	184
AUSF	5643*	1764*	104875*	30251*
EU	5178	1608	99061	27797
BELLUX	608	204	31376	8390
NIEDL	4085	1185	59325	15396
ITAL	13	15	117	101
G BRIT	458	224	7342	3567
DAENM	4	1	447	173
SCHWZ	56	30	710	471
OESTER	135	63	2342	1095
UNGARN	92	34	1260	488
RUSSLD	3	1	616	172
2005 10 00				
GEMUESE HOMOGEN OH ESSIG ZUB N GEFROR				
EINF	1544*	200*	8504*	1782*
EU	314	48	5692	1287
BELLUX	165	20	1435	161
NIEDL			757	106
GRIECH	39	16	415	192
SPAN			2390	719
TUERK	1164	131	2472	346
AUSF	623*	311*	9114*	3240*
EU	540	281	6079	2515
FRANKR	74	44	3418	1245
NIEDL	11	7	291	185
G BRIT	382	186	1814	827
DAENM	6	3	284	113
SCHWZ	2	1	252	119
OESTER	41	16	938	301
RUSSLD	30	8	1012	167
2005 20 10				
KARTOFFELMEHL -GRIESS USW NICHT GEFR				
EINF	1952*	643*	20010*	5627*
EU	1602	561	15712	4602
NIEDL	1602	561	15652	4574
SCHWED	350	82	4190	991
AUSF	5416*	1812*	74356*	29340*
EU	4230	1341	61053	23752
FRANKR	818	276	6499	2130
BELLUX	329	113	4950	1571
NIEDL	1161	233	6747	1624
ITAL	1567	600	30421	14497
G BRIT			3216	420
IRLAND			939	311
DAENM	277	89	3326	1139
PORTUG	78	30	327	127
SPAN			4566	1917
FINNL	44	22	256	131
SCHWZ	535	179	5460	2133
OESTER	87	29	1560	509
UNGARN			496	202
RUSSLD	88	37	1368	648
USA	429	204	3226	1572
KANADA			224	109
2005 20 20				
KARTOFFELSCHEIBE FETT GEBACKEN LUFTD				
EINF	7233*	1624*	40397*	10370*
AUS LG			37	16
EU	7072	1581	39709	10154
NIEDL	7035	1550	38114	9358
ITAL	13	12	366	270
G BRIT	1	2	231	205
DAENM	20	15	219	152
SCHWZ	146	37	872	147
AUSF	9298*	4303*	86497*	37334*
EU	5148	2701	40440	18042
FRANKR			4869	1981
BELLUX	240	117	2821	1456
NIEDL			895	378
ITAL	3137	1860	7871	4281
G BRIT			9847	3829
DAENM	1752	713	14039	5712
SPAN	19	11	574	327
KANARI	98	51	967	547
SCHWZ	77	63	921	671
OESTER	1570	601	11822	4662
LETTLD	25	17	301	197
LITAU	4	2	269	189
POLEN	251	79	7304	3089
TSCHE	1068	334	16718	4988
SLOWAK	223	82	1843	865
UNGARN	388	127	1952	696
BULGAR	2	1	173	103
RUSSLD	35	20	1030	583
SLOWEN	95	33	733	394
KROAT	260	163	2811	1689
MAROKK	40	25	257	158
TUNES			389	267
USA			246	106
SAUDIA			292	208
2005 20 80				
AND KARTOFFELN OH ESSIG ZUBER N GEFR				
EINF	37345*	4703*	508822*	65480*
AUS LG			46	11
EU	36244	4622	489147	64168
FRANKR	79	10	776	113
BELLUX	1157	133	9872	1101
NIEDL	34921	4390	476968	61807
ITAL	2	1	249	132
G BRIT	7	3	494	157
DAENM	78	85	977	885
SCHWZ	149	37	2060	614
POLEN	940	38	17337	587
AUSF	13876*	2854*	89407*	23568*
EU	13061	2627	71907	17042
FRANKR	547	183	2450	681
BELLUX	84	31	2821	1011
NIEDL	1384	222	6221	1499
ITAL	918	403	8064	3735
G BRIT	990	442	6434	2407
DAENM	9128	1246	45244	7298
GRIECH			560	379
KANARI			222	115
NORWEG	107	50	1181	541
SCHWED			1323	163
SCHWZ			202	236
OESTER	230	88	2832	1101
MALTA	116	45	970	368
POLEN	8	1	2736	1124
TSCHE	14	4	2087	577
UNGARN	83	26	961	327
RUSSLD	29	14	246	120
KROAT			1662	394
BRASIL			343	144
A EMIR	226	94	1392	586
2005 30 00				
SAUERKRAUT OH ESSIG ZUB NICHT GEFROR				
EINF	10682*	286*	127297*	2499*
EU	513	63	8078	830
FRANKR	65	7	1400	127
NIEDL	398	36	6224	614
POLEN	9864	204	115887	1462
UNGARN			2400	125
AUSF	8574*	1273*	69911*	9876*
PV			46	5
EU	7038	1049	51815	7328
FRANKR	667	84	10725	1027
BELLUX	1617	222	12259	2061
NIEDL	2741	433	14902	2142
ITAL	1603	270	9346	1422
G BRIT	14	2	1109	165
SPAN	177	22	2307	317
SCHWED	368	72	1818	324
SCHWZ	23	5	634	112
USA	323	43	5588	838
KANADA	613	71	5749	824
JAPAN	56	7	819	146
2005 40 00				
ERBSEN OH ESSIG ZUBEREIT NICHT GEFROR				
EINF	40406*	5265*	424430*	55763*
EU	40142	5224	423808	55661
FRANKR	28984	3892	303031	41164
BELLUX	4152	507	72025	8344
NIEDL	7016	822	47836	6029
ITAL	11	1	816	105
AUSF	1840*	185*	18142*	2019*
EU	19	3	675	84
RUSSLD	137	20	9376	1015
KROAT	429	50	3697	358
B HERZ	957	98	2022	198
2005 51 00				
BOHNEN AUSGELOEST OH ESSIG ZUB N GEFR				
EINF	41980*	4489*	461985*	53093*
AUS LG	657	69	2204	219
EU	40303	4261	447659	51370
FRANKR	3682	584	47581	6578
BELLUX	2928	278	28212	2830
NIEDL	12860	1346	158042	16919
ITAL	17795	1670	157410	15460
G BRIT	2718	297	49643	5535
GRIECH	320	119	6081	2141
TUERK	1455	199	7200	921
USA	79	10	3412	414
THAIL	69	5	2655	257
AUSF	1141*	132*	8697*	1119*
EU	827	90	5972	681
NIEDL	276	43	4195	484
G BRIT	536	42	1258	102
UNGARN	32	6	764	130
RUSSLD	42	8	947	165
2005 59 00				
AND BOHNEN OHNE ESSIG ZUBER N GEFROR				
EINF	91898*	11036*	880794*	104113*
AUS LG	3042	308	26600	2700
EU	86384	10387	821240	97810
FRANKR	30928	4361	307801	42818
BELLUX	9235	918	167705	16386
NIEDL	40150	4088	292618	32067
ITAL	5538	503	47088	4698
G BRIT			3182	440
DAENM	316	481	316	481
GRIECH	217	79	2751	1044
TUERK	658	103	4681	757
KANADA	1488	184	7291	847
CHINA	2928	294	45096	4255
AUSF	1506*	230*	18971*	2397*
EU	1044	172	11495	1532
FRANKR	108	15	2140	328
BELLUX	222	32	1657	238
NIEDL	714	125	5480	722
ITAL			1664	153
RUSSLD	87	13	1356	205
KROAT	296	36	4842	428
2005 60 00				
SPARGEL O ESSIG ZUBEREITET N GEFROREN				
EINF	58237*	13078*	577098*	131700*
AUS LG	23737	3532	233208	40388
EU	8876	4031	87110	37676
FRANKR	660	229	6236	2713
NIEDL	7924	3606	76774	33173
SPAN	297	192	4036	1759
S AFR	942	218	8881	1602
LESOTH	156	44	808	249
PERU	7121	2800	59710	18837
INDONE	112	19	2962	855
CHINA	41030	5989	418259	72465
AUSF	2633*	770*	26282*	8971*
EU	2588	760	25748	8740
FRANKR	1691	538	18198	5399
BELLUX	321	99	3862	1060
NIEDL	445	95	1369	284
ITAL			1924	1058
DAENM			2468	824
SPAN	131	28	985	343
RUSSLD	11	4	211	100
2005 70 10				
OLIVEN O ESSIG ZUB N GEFR UMSCHL <5KG				
EINF	8535*	3029*	114775*	37499*
AUS LG			221	31
EU	5127	2038	78579	28414
FRANKR	549	140	8548	2149
NIEDL	84	36	422	138
ITAL	233	87	2602	824
GRIECH	1579	451	18108	4824
SPAN	2657	1336	48618	20497
TUERK	3032	911	19047	5686
MAROKK	222	80	19882	3252
AUSF	294*	90*	10461*	3020*
EU	150	27	8034	1927
FRANKR			802	211
BELLUX	67	10	2623	403
NIEDL	83	17	2262	488
ITAL			2263	563
SPAN			188	168
SCHWZ	16	14	325	139
POLEN			495	204
RUSSLD	30	14	918	419

Wichtigste Ursprungs- und Bestimmungs-Laender	DEZEMBER 1994		JAN./DEZ. 1994	
	dt = 100kg	1000 DM	dt = 100kg	1000 DM
2005 70 90				
AND OLIVEN OH ESSIG ZUBEREITET N GEFR				
EINF	8220*	2114*	81807*	19190*
AUS LG	209	29	209	29
EU	5425	1427	43182	14212
FRANKR	274	64	3747	991
NIEDL	110	30	410	150
ITAL	13	5	377	148
GRIECH	1976	629	24809	8133
SPAN	3052	699	14061	4782
TUERK	2471	629	14058	3987
MAROKK	318	57	4207	932
AUSF	140*	51*	1632*	632*
EU	63	24	687	219
2005 80 00				
ZUCKERMAIS O ESSIG ZUBEREITET N GEFR				
EINF	46704*	8380*	564873*	103253*
AUS LG	2773	543	37831	7604
EU	20396	3746	343242	63959
FRANKR	16004	3295	276124	51669
NIEDL			5935	1678
ITAL	2392	451	60812	10588
UNGARN	11534	1922	92687	16190
USA	7337	1415	85672	10329
KANADA	376	123	9976	2981
ISRAEL	1792	336	13485	2682
THAIL	4980	790	37138	6214
JAPAN			610	567
NEUSEE	57	9	1166	136
AUSF	1853*	408*	28676*	6204*
EU	1381	276	23227	4882
FRANKR	799	172	14187	3112
NIEDL	469	79	5416	942
ITAL			2516	574
SPAN	113	24	552	123
SCHWED			944	214
POLEN			1270	261
TSCHE	106	16	716	134
RUSSLD	100	16	1664	363
2005 90 10				
CAPSICUMFRUECHTE OH ESSIG ZUB N GEFR				
EINF	12375*	2943*	57209*	10066*
AUS LG			2987	382
EU	1388	292	17476	3579
FRANKR	129	41	1711	516
NIEDL	143	30	1327	286
ITAL	388	58	4167	645
GRIECH	624	110	9107	1720
PORTUG	98	47	325	197
SPAN	5	6	820	193
TUERK	10676	2584	29142	5283
UNGARN	35	34	5707	880
BULGAR	178	10	4184	445
AUSF	199*	29*	731*	116*
EU			165	39
2005 90 30				
KAPERN OH ESSIG ZUBEREIT NICHT GEFROR				
EINF	540*	291*	4423*	2215*
AUS LG			91	8
EU	51	35	1184	570
ITAL	12	8	360	218
SPAN			399	255
TUERK	489	255	2779	1447
MAROKK			280	173
AUSF	1*	2*	743*	437*
EU			656	330
ITAL			571	272
2005 90 50				
ARTISCHOCKEN OH ESSIG ZUBEREIT N GEFR				
EINF	2644*	609*	47312*	13737*
EU	2634	607	47148	13698
NIEDL			314	103
ITAL	1818	259	18310	5238
GRIECH			321	109
PORTUG			398	102
SPAN	1110	343	27769	8126
AUSF	171*	55*	2406*	789*
EU	132	41	1727	540
NIEDL	131	40	1301	393
OESTER	2	1	395	136

Wichtigste Ursprungs- und Bestimmungs-Laender	DEZEMBER 1994		JAN./DEZ. 1994	
	dt = 100kg	1000 DM	dt = 100kg	1000 DM
2005 90 60				
KAROTTEN OH ESSIG ZUBEREITET N GEFROR				
EINF	8249*	943*	85538*	10790*
EV			84	112
EU	8249	943	85326	10509
FRANKR	3337	488	32162	5042
BELLUX	2572	248	38393	3739
NIEDL	2097	193	14323	1705
SCHWZ			210	280
AUSF	76*	12*	531*	88*
EU			13	1
2005 90 70				
GEMUESEMISCHUNG O ESSIG ZUBER N GEFR				
EINF	102342*	14331*	964336*	140985*
AUS LG	256	21	5203	883
EU	93178	13045	907840	132787
FRANKR	48405	7267	504881	79936
BELLUX	12273	1823	143586	17477
NIEDL	30144	3491	242788	29938
ITAL	442	157	7049	2020
DAENM	1404	443	4975	1957
GRIECH	510	164	4367	1385
TUERK	2462	262	12527	1968
UNGARN	1910	232	14407	1639
BULGAR	1572	152	13712	1641
SLOWEN	1092	260	8327	1867
MAZED	1688	275	5212	750
AUSF	649*	125*	4352*	1007*
EU	416	64	1693	299
BELLUX	298	41	421	100
NIEDL	90	16	1120	136
OESTER	3	3	268	137
RUSSLD	126	41	888	205
2005 90 80				
AND GEMUESE O ESSIG ZUBER N GEFROREN				
EINF	105030*	13699*	828727*	119110*
FV	1072	299	4492	1309
AUS LG	1805	196	13992	1859
EU	84789	10522	656407	93982
FRANKR	21720	2708	183917	22501
BELLUX	12029	2018	127433	21267
NIEDL	47241	4582	289937	30597
ITAL	1308	302	13507	3715
G BRIT	34	50	453	278
DAENM	1491	573	26594	10112
GRIECH	687	209	22663	5052
SPAN	279	80	1896	429
SCHWZ	83	73	205	274
OESTER	1343	321	6468	1482
TUERK	8183	1531	55039	10227
POLEN	1210	110	10487	1009
UNGARN	170	21	5755	769
BULGAR	240	13	2347	228
MAZED			1238	128
USA	11	4	879	272
LIBAN	239	19	1962	238
THAIL	7857	920	65542	8346
CHINA	392	33	6234	710
JAPAN	43	42	543	430
TAIWAN	136	30	1760	388
AUSF	3331*	1216*	37853*	14559*
EV	33	12	33	12
EU	2721	1056	28917	11545
FRANKR	1788	690	16747	6408
BELLUX	562	243	2899	1897
NIEDL	169	55	5436	1920
ITAL	13	8	719	220
G BRIT	25	14	1004	495
DAENM	150	37	1531	398
SPAN	8	4	205	103
SCHWED	40	19	314	152
SCHWZ	87	26	1383	747
OESTER	43	19	1786	763
POLEN	226	33	938	146
RUSSLD	111	33	2436	733
2006 00 10				
INGWER MIT ZUCKER HALTBAR GEMACHT				
EINF	580*	426*	2352*	1612*
AUS LG			143	23
EU	7	5	66	50
AUSTRL	336	246	1485	1169
FIDSCH	204	161	524	297
AUSF	65*	63*	276*	230*
EU	15	25	134	94
2006 00 31				
KIRSCHE M ZUCKER HALTB ZUCKGEH >13GHT				
EINF	1000*	458*	8037*	3949*

Wichtigste Ursprungs- und Bestimmungs-Laender	DEZEMBER 1994		JAN./DEZ. 1994	
	dt = 100kg	1000 DM	dt = 100kg	1000 DM
EU	998	457	8029	3947
FRANKR			1111	683
NIEDL	482	186	3802	1393
ITAL	279	149	2144	1178
GRIECH	237	122	957	682
AUSF	27*	16*	123*	96*
EU			16	22
2006 00 39				
AND FRUECHTE ZUCK HALTB ZUCKG >13 GHT				
EINF	8170*	1971*	59108*	18865*
AUS LG			5	3
EU	5158	1959	58277	18489
FRANKR	178	73	301	188
NIEDL	3743	1435	33768	11777
ITAL	284	80	9461	2087
GRIECH	951	368	14890	4389
THAIL			695	304
AUSF	267*	317*	1795*	1356*
EU	95	241	571	577
BELLUX	2	3	135	105
G BRIT	79	220	153	280
OESTER	50	27	552	364
2006 00 90				
AND FRUECHTE M ZUCKER HALTB GEMACHT				
EINF	152*	84*	1482*	873*
AUS LG			9	1
EU	146	81	1322	809
G BRIT			303	230
DAENM	144	79	432	221
AUSF	18*	7*	367*	157*
EU			18	11
2007 10 10				
HOMOGEN ZUBEREIT ZUCKERGEHALT >13 GHT				
EINF	1310*	409*	25727*	7397*
AUS LG			5	2
EU	1136	386	25459	7316
FRANKR			813	305
BELLUX	30	7	842	220
NIEDL	130	27	340	112
ITAL	548	156	15231	4246
G BRIT	280	86	6581	1800
DAENM	148	80	1220	577
AUSF	1349*	456*	24981*	7789*
EU	1335	445	24649	7671
FRANKR	60	53	381	211
NIEDL	34	15	511	281
G BRIT	1232	371	23812	6911
OESTER	4	3	164	144
2007 10 90				
HOMOGEN ZUBEREIT ZUCKERGEHALT <13 GHT				
EINF	1024*	194*	6225*	1614*
EU	1018	193	6119	1590
FRANKR	174	51	2683	670
NIEDL			946	367
ITAL	644	142	2239	419
AUSF	2182*	839*	44279*	20601*
EU	1851	691	16840	6070
FRANKR	820	284	8032	2761
BELLUX	58	31	1072	590
G BRIT	973	376	4382	1684
DAENM			2837	921
SCHWZ	46	17	488	243
OESTER	97	37	4414	1657
POLEN			562	196
RUSSLD	3	2	21278	11936
SINGAP			325	142
2007 91 10				
KONFITUERE V ZITRUSFR ZUCKERG >30 GHT				
EINF	1462*	424*	9896*	3104*
AUS LG			2	1
EU	820	279	5411	2080
FRANKR	298	80	647	223
ITAL	19	7	581	227
G BRIT	413	154	3203	1333
DAENM	88	37	701	229
S AFR	635	142	4278	952
AUSF	1346*	296*	7792*	2083*
EV			138	61
EU	1283	264	6369	1473
G BRIT	1253	251	5873	1233

Wichtigste Ursprungs- und Bestimmungs-Laender	DEZEMBER 1994 dt = 100kg	DEZEMBER 1994 1000 DM	JAN./DEZ. 1994 dt = 100kg	JAN./DEZ. 1994 1000 DM
RUSSLD	22	7	323	107
2007 91 30				
KONFITUERE V ZITRUSFR ZUCKG >13-30GHT				
EINF	181*	81*	3112*	1013*
AUS LG			11	2
EU	170	75	2861	957
FRANKR	92	58	2174	729
BELLUX	78	18	684	227
AUSF	5*	4*	111*	43*
EU	5	4	110	42
2007 91 90				
ANDERE KONFITUEREN V ZITRUSFRUECHTEN				
EINF	487*	49*	10755*	1212*
EU	487	49	10723	1201
ITAL	483	45	10301	1086
AUSF	745*	260*	4220*	1441*
EU	742	252	4130	1398
G BRIT	712	244	3789	1302
2007 99 10				
PFLAUMENMUS ZUCKG >30GHT UMSCH >100KG				
EINF	4077*	610*	39230*	5359*
PY			42	22
EU	21	7	1675	395
BELLUX			871	166
ITAL			801	161
UNGARN	1442	227	9395	1533
RUMAEN	1322	200	11305	1484
BULGAR	1115	148	16383	1866
AUSF	170*	29*	644*	119*
EU	170	29	415	92
2007 99 20				
MARONENPASTE -MUS ZUCKERGEH > 30 GHT				
EINF	1*	1*	78*	23*
EU	1	1	65	15
AUSF	*	*	9*	1*
2007 99 31				
KONFITUERE V KIRSCHEN ZUCKERG >30 GHT				
EINF	2386*	764*	24432*	7910*
EU	2382	762	23861	7665
FRANKR	448	194	3347	1285
BELLUX	1281	352	7858	2221
NIEDL	302	90	8288	2634
ITAL	125	56	1979	837
G BRIT	12	9	264	187
DAENM	214	61	2029	681
OESTER			297	146
AUSF	1864*	547*	22458*	7162*
EV	4	2	140	66
EU	1697	474	19177	5804
FRANKR	766	203	5640	1533
BELLUX	342	96	5161	1732
NIEDL	406	116	5996	1718
ITAL	183	57	1982	646
SCHWZ			333	154
OESTER	19	8	386	178
RUSSLD	60	22	944	319
USA	21	15	388	161
ARGENT	9	4	232	112
2007 99 33				
KONFITUERE V ERDBEEREN ZUCKERG >30GHT				
EINF	4271*	1493*	62350*	18863*
EU	4266	1490	61790	18657
FRANKR	844	311	6888	2886
BELLUX	2179	668	27067	7820
NIEDL	423	142	18871	5348
ITAL	260	193	3308	1226
G BRIT	33	20	293	208
DAENM	527	156	5366	1499
OESTER	2	1	429	183
AUSF	4599*	1388*	57495*	17276*
EV	11	5	329	176
EU	4316	1230	51550	14679
FRANKR	720	201	11248	2966
BELLUX	611	242	10781	3215
NIEDL	1382	424	19742	5654
ITAL	158	48	2034	648
G BRIT	1133	284	6167	1640
DAENM	60	17	840	223
GRIECH			278	147
SPAN	48	12	331	109
KANARI	4	2	405	174
SCHWZ			581	318
OESTER	31	11	467	230
TSCHE	26	13	408	199
RUSSLD	81	27	1212	390
USA	55	42	1155	551
ARGENT			293	140
2007 99 35				
KONFITUERE V HIMBEEREN ZUCKERG >30GHT				
EINF	689*	241*	12145*	4229*
EU	680	238	11817	4101
FRANKR	304	119	2697	1020
BELLUX	112	32	989	324
NIEDL	23	9	4911	1678
ITAL	2	1	599	256
G BRIT	54	25	418	215
DAENM	185	52	2203	608
AUSF	1678*	539*	16851*	5588*
EV	11	6	226	126
EU	1476	445	13502	4088
FRANKR	404	113	4114	1151
BELLUX	370	137	4337	1418
NIEDL	29	13	284	143
ITAL	125	37	1429	435
G BRIT	512	135	2599	709
DAENM	36	10	539	137
SCHWZ	39	33	643	407
RUSSLD	64	21	824	297
USA	6	3	583	222
2007 99 39				
AND KONFITUEREN ZUCKERGEHALT > 30 GHT				
EINF	12011*	3710*	123383*	37030*
AUS LG	72	30	511	163
EU	11331	3637	116120	35185
FRANKR	3328	1138	22147	7259
BELLUX	2102	610	22770	7004
NIEDL	1701	432	35116	9689
ITAL	1554	480	19214	5706
G BRIT	404	231	3873	2176
DAENM	1597	502	11261	3192
SPAN	544	143	736	186
SCHWED	72	30	312	141
SCHWZ	9	5	267	121
OESTER	8	3	1116	452
TUERK	230	62	901	258
COSTA	188	26	3423	568
AUSF	9538*	2969*	82554*	28870*
EV	21	10	770	364
EU	8221	2357	68981	20934
FRANKR	4158	1098	18645	5654
BELLUX	642	191	9081	3430
NIEDL	2076	630	24835	7369
ITAL	414	182	4970	1817
G BRIT	869	233	5191	1442
DAENM	61	17	1205	328
GRIECH			627	330
PORTUG	3	2	212	125
SPAN	98	33	981	422
KANARI	124	55	848	341
FINNL			184	128
SCHWZ	205	164	1788	1236
OESTER	98	52	1610	938
TSCHE	61	27	988	487
UNGARN	298	82	1083	381
RUSSLD	318	123	4828	1469
USA	26	23	1381	742
BRASIL	16	8	314	148
ARGENT			828	406
AUSTRL	40	17	266	113
2007 99 51				
MARONENPASTE -MUS ZUCKERGEH >13-30GHT				
EINF	15*	3*	48*	11*
EU	15	3	44	9
AUSF	*	*	*	*
2007 99 55				
APFELMUS ZUCKERGEHALT >13-30 GHT				
EINF	3723*	436*	80773*	10255*
EU	3463	433	80513	10251
BELLUX	1257	228	21811	4080
NIEDL	2206	205	57932	6010
AUSF	30*	7*	886*	123*
EU	13	2	604	62
2007 99 56				
AND KONFITUEREN ZUCKERGEH > 13-30 GHT				
EINF	7411*	2027*	64568*	16800*
EU	7346	2007	63800	16579
FRANKR	32	25	241	165
BELLUX	5301	1495	39769	11239
NIEDL	1878	441	19636	3780
ITAL			1970	666
DAENM	134	45	2130	706
S AFR			537	110
AUSF	137*	47*	4206*	1063*
EU	100	32	3187	715
FRANKR			2384	471
2007 99 91				
APFELMUS ZUCKERGEHALT <13 GHT				
EINF	2009*	269*	13465*	2608*
EU	2006	268	13179	2575
FRANKR	10	4	548	366
BELLUX	611	121	7402	1451
NIEDL	1370	140	4475	472
ITAL			595	253
AUSF	3006*	236*	26204*	2062*
EU	3006	236	25420	1995
NIEDL	3006	236	24315	1895
2007 99 99				
AND KONFITUEREN ZUCKERGEHALT < 13 GHT				
EINF	8100*	1130*	49483*	11510*
AUS LG			4	1
EU	4545	1049	48041	11249
FRANKR	647	330	4276	2055
BELLUX	2543	541	26436	5689
NIEDL	418	60	3378	482
ITAL	919	88	9704	2211
G BRIT	18	30	230	203
DAENM			3275	573
AUSF	114*	58*	39833*	4086*
EU	48	17	37287	3410
BELLUX	3	1	1549	251
NIEDL			34975	2833
ITAL	18	9	351	193
SCHWZ	19	11	201	101
RUSSLD	3	2	519	133
2008 11 10				
ERDNUSSMARK				
EINF	843*	252*	10054*	2852*
AUS LG			7	4
EU	662	186	9782	2648
NIEDL	662	186	9580	2602
AUSF	6*	5*	305*	162*
EU			126	29
2008 11 91				
ERDNUESSE ZUBEREITET UMSCHL > 1 KG				
EINF	2260*	683*	31308*	9103*
EU	1808	478	27405	7681
NIEDL	1093	308	23384	6199
G BRIT	508	168	3920	1480
TUERK	29	6	991	516
ISRAEL	594	169	2795	864
AUSF	1784*	661*	19457*	7795*
EU	1522	634	15813	6301
FRANKR	831	300	11125	4148
ITAL	91	28	789	276
DAENM			318	129
GRIECH	600	308	3300	1696
SCHWED	31	12	475	277
SCHWZ	4	2	461	281
OESTER	180	18	365	113
RUSSLD			329	205
MEXIKO			245	161
2008 11 99				
ERDNUESSE ZUBEREITET UMSCHL < 1 KG				
EINF	6751*	3041*	57822*	27126*
AUS LG	16	5	1126	314
EU	4882	2536	43577	22806
NIEDL	4483	2426	41029	21780
G BRIT	124	55	2238	886
DAENM	101	55	303	116
TUERK	40	9	468	189
USA	444	137	7813	2622
CHINA	1385	339	9680	1402
AUSF	23848*	11729*	266710*	133468*
EU	14058	7380	167762	88828
FRANKR	9086	5140	112140	62933
BELLUX	567	354	4317	2581
NIEDL	293	119	3279	1582

Wichtigste Ursprungs- und Bestimmungs-Laender	DEZEMBER 1994		JAN./DEZ. 1994	
	dt = 100kg	1000 DM	dt = 100kg	1000 DM
ITAL	2701	1143	29462	12280
G BRIT	36	14	351	194
DAENM	1201	525	13376	6680
GRIECH			1463	485
SPAN	171	74	3315	2060
ISLAND			380	160
NORWEG	487	163	5402	1609
SCHWED	608	274	4434	1991
FINNL	295	118	2324	1001
SCHWZ	2027	890	18615	8783
OESTER	769	389	6322	3368
ESTLD	9	4	484	207
LETTLD	623	310	5983	2818
LITAU	426	202	6773	3176
POLEN	284	90	1466	505
TSCHE	606	329	12175	4358
SLOWAK	998	303	3242	1139
UNGARN	128	60	2394	1293
RUMAEN	212	98	1484	653
BULGAR	126	57	629	233
UKRAIN	180	90	969	637
W RUSS	2	1	755	380
RUSSLD	1423	764	18508	9333
ARMEN			274	110
KASACH	1	2	337	107
SLOWEN	61	31	731	379
KROAT	205	89	1103	520
BRASIL			2070	741
LIBAN	73	45	316	177
SAUDIA	5	6	477	277
2008 19 10				
AND SCHALENFRUECHTE ZUB UMSCHL > 1 KG				
EINF	22313*	11741*	175910*	109819*
LV			146	49
PV			379	234
AUS LG	335	172	6699	5019
EU	1044	650	16060	10892
FRANKR	150	116	1385	1142
BELLUX	93	64	979	586
NIEDL	134	50	1039	518
ITAL	281	261	4494	4250
G BRIT	10	5	220	123
GRIECH	362	127	4123	1479
SPAN	14	17	3820	2794
SCHWZ	331	104	4705	1541
OESTER	74	33	1573	695
TUERK	19847	10589	143620	91708
USA	507	180	702	279
IRAN	31	11	1776	715
PHILIP	208	38	660	174
CHINA	239	126	6428	3879
AUSF	4787*	3126*	51930*	37971*
EV	236	207	3311	3797
EU	3667	2331	39631	27900
FRANKR	1333	693	7966	4808
BELLUX	939	869	14732	12280
NIEDL	797	368	7772	4166
ITAL	36	29	2441	1276
G BRIT	31	19	623	349
DAENM	519	379	5773	4667
PORTUG			151	179
SPAN			120	121
NORWEG			644	699
SCHWED	605	450	3426	3032
FINNL	50	24	1396	1402
SCHWZ	84	67	593	505
OESTER	40	23	1150	792
POLEN	50	25	1696	1131
TSCHE	34	16	808	462
SLOWAK	60	34	488	272
UNGARN	30	25	427	462
KROAT	51	27	392	216
USA			90	117
MEXIKO			240	111
LIBAN	1	1	57	150
ISRAEL			50	100
2008 19 90				
AND SCHALENFRUECHTE ZUB UMSCHL < 1 KG				
EINF	8504*	4802*	51824*	30897*
AUS LG			213	114
EU	256	124	3482	2134
FRANKR	39	36	418	369
BELLUX			1069	789
NIEDL	64	36	1129	826
ITAL	2	2	219	111
G BRIT	32	14	204	109
GRIECH	65	24	302	113
SCHWZ	198	13	894	189
TUERK	3634	1538	18488	8070
UNGARN	656	85	1234	160
USA	102	117	1156	1380
HONDUR			91	109
IRAN	2858	1689	18717	11443
THAIL	65	15	2759	887
CHINA	15	4	437	187
AUSTRL	825	1177	2683	6146
AUSF	6670*	5145*	52681*	52511*
EV			142	52
EU	3953	3171	39704	34612
FRANKR	2068	1763	24904	22229
BELLUX	190	104	1312	1026
NIEDL	870	532	5417	4069
ITAL	662	609	6375	5636
DAENM	73	52	939	867

Wichtigste Ursprungs- und Bestimmungs-Laender	DEZEMBER 1994		JAN./DEZ. 1994	
	dt = 100kg	1000 DM	dt = 100kg	1000 DM
GRIECH			74	114
SPAN	90	107	542	589
SCHWED	65	45	590	403
FINNL			123	148
SCHWZ	636	658	3391	3461
OESTER	109	102	1324	1506
LETTLD	17	21	715	789
LITAU	119	58	267	191
POLEN	2	3	274	180
TSCHE	79	42	883	517
SLOWAK	489	261	1436	857
UNGARN			552	330
UKRAIN	19	19	169	161
RUSSLD	1088	673	11479	7456
SLOWEN	36	20	373	389
KROAT	32	33	423	348
URUGU			122	126
2008 20 11				
ANANAS M ALK UMSCH >1 KG ZUCKG >17GHT				
EINF	*	*	*	*
AUSF	*	*	124*	23*
2008 20 19				
ANANAS M ALK UMSCH >1 KG ZUCKG <17GHT				
EINF	*	*	10*	14*
EU			10	14
AUSF	*	*	122*	27*
2008 20 31				
ANANAS M ALK UMSCH <1 KG ZUCKG >19GHT				
EINF	*	*	*	*
AUSF	6*	1*	86*	24*
EU			76	22
2008 20 39				
ANANAS M ALK UMSCH <1 KG ZUCKG <19GHT				
EINF	33*	8*	127*	14*
EU			94	9
AUSF	28*	4*	414*	70*
EU			218	37
2008 20 51				
ANANAS O ALK UMSCH >1 KG ZUCKG >17GHT				
EINF	659*	198*	20083*	4700*
EV			10	3
AUS LG	400	62	4297	830
EU	6	1	12021	2868
BELLUX			2826	631
NIEDL	6	1	7980	1931
G BRIT			1214	295
THAIL	574	169	4020	1262
PHILIP	259	22	3399	484
AUSF	1805*	498*	20501*	5966*
EV	6	1	521	148
EU	1757	481	19506	5675
FRANKR	1447	389	14227	4015
BELLUX	278	78	4216	1189
NIEDL	6	2	389	164
G BRIT	26	12	377	172
SCHWZ	2	1	373	113
2008 20 59				
ANANAS O ALK UMSCH >1 KG ZUCKG <17GHT				
EINF	28648*	2587*	217914*	19852*
AUS LG	21033	1711	137975	11868
EU	2178	348	4593	716
ITAL	1686	231	3292	462
KENIA	64	7	4447	531
S AFR	693	63	5141	403
SWASI	127	12	3905	380
USA	293	43	905	155
THAIL	12908	1121	113907	9793
INDONE	5031	382	47913	3844
MALAYS	401	42	7476	861
PHILIP	8936	578	28372	2883
AUSF	683*	84*	10972*	1526*
EU	668	82	9970	1368
NIEDL	189	19	2546	403
ITAL	344	30	2376	261
DAENM	50	6	1968	235
GRIECH			1217	158
SPAN	77	24	941	178

Wichtigste Ursprungs- und Bestimmungs-Laender	DEZEMBER 1994		JAN./DEZ. 1994	
	dt = 100kg	1000 DM	dt = 100kg	1000 DM
2008 20 71				
ANANAS O ALK UMSCH <1 KG ZUCKG >19GHT				
EINF	3545*	410*	7256*	831*
AUS LG	150	17	335	39
EU	2966	348	5209	581
FRANKR			2212	226
G BRIT	2274	260	2274	260
THAIL	122	15	1203	147
AUSF	50*	6*	2378*	277*
EU			784	80
RUSSLD	47	5	1085	131
2008 20 79				
ANANAS O ALK UMSCH <1 KG ZUCKG <19GHT				
EINF	100586*	9205*	1029081*	100215*
AUS LG	66356	6480	462659	42112
EU	27	13	10736	1786
BELLUX			5889	991
NIEDL	4	1	707	164
ITAL	23	12	802	226
GRIECH			3083	316
KENIA	12778	1711	88319	11820
SWASI	1395	152	6712	782
USA			578	106
MARTIN			2249	263
THAIL	45962	4060	542401	47806
INDONE	21576	1685	268703	25331
MALAYS	1626	147	22521	2578
PHILIP	12449	1039	68285	8101
CHINA	4831	390	16087	1368
AUSF	3201*	422*	40631*	4773*
EU	2844	374	35440	4081
FRANKR	699	88	10840	1281
BELLUX	530	79	3740	498
NIEDL	556	86	10322	974
ITAL			3784	498
G BRIT			3080	414
DAENM	895	105	2797	286
SPAN	165	19	736	101
RUSSLD	134	18	1887	272
2008 20 91				
ANANAS O ALK O ZUCKER UMSCHL >4,5KG				
EINF	102*	23*	7565*	966*
AUS LG			219	25
EU	102	23	1056	232
NIEDL	52	9	830	122
THAIL			3495	385
PHILIP			2826	360
AUSF	287*	94*	3098*	1113*
EV	32	9	126	37
EU	215	74	2849	1043
FRANKR	215	74	2849	1043
2008 20 99				
ANANAS O ALK O ZUCKER UMSCHL <4,5KG				
EINF	2133*	280*	46685*	5997*
AUS LG	974	98	28395	3331
EU	78	11	161	24
KENIA	537	67	8716	1290
THAIL	1094	137	25135	2883
INDONE			2602	289
PHILIP	174	27	8391	1292
AUSF	54*	7*	3348*	526*
EU			1979	331
ITAL			803	108
GRIECH			343	109
2008 30 11				
ZITRUSFR M ALK <11,85% ZUCKERG >9 GHT				
EINF	28*	3*	28*	3*
EU	28	3	28	3
AUSF	*	*	*	*
2008 30 19				
ZITRUSFR M ALK >11,85% ZUCKERG >9 GHT				
EINF	*	*	*	*
AUSF	*	*	9*	13*
2008 30 31				
ZITRUSFR M ALK <11,85% ZUCKERG <9 GHT				
EINF	*	*	28*	2*

Wichtigste Ursprungs- und Bestimmungs-Laender	DEZEMBER 1994		JAN./DEZ. 1994	
	dt = 100kg	1000 DM	dt = 100kg	1000 DM
AUSF	*	*	*	*
2008 30 39				
ZITRUSFR M ALK >11,85% ZUCKERG <9 GHT				
EINF	*	*	*	*
AUSF	*	*	1*	1*
2008 30 51				
PAMPELMUSSEGM O ALK M ZUCK UMSCH >1KG				
EINF	32*	5*	2207*	422*
AUS LG	32	5	507	93
EU			472	115
TUERK			618	110
ISRAEL	32	5	898	162
AUSF	*	*	98*	30*
EU			68	15
2008 30 55				
MANDARINE USW O ALK M ZUCK UMSCH >1KG				
EINF	5401*	851*	106887*	16211*
AUS LG			254	30
EU	5384	848	106273	16126
FRANKR			907	138
BELLUX			1039	160
SPAN	5380	847	103488	15715
AUSF	61*	18*	2612*	523*
EU	47	15	642	195
OESTER	4	1	1071	152
2008 30 59				
AND ZITRUSFR O ALK M ZUCK UMSCH >1 KG				
EINF	329*	88*	13029*	3814*
AUS LG	13	4	69	16
EU	150	58	5211	2473
FRANKR	10	12	1389	1440
ITAL	20	6	1160	177
SPAN	120	40	2809	793
OESTER	52	9	4887	821
ISRAEL	114	17	3147	469
AUSF	251*	115*	3217*	1420*
EV			27	6
EU	230	102	2852	1190
FRANKR	62	33	1239	462
ITAL	41	13	463	199
G BRIT	70	32	613	232
SPAN	50	22	221	103
OESTER	5	2	220	157
2008 30 71				
PAMPELMUSSEGM O ALK M ZUCK UMSCH <1KG				
EINF	*	*	1287*	269*
AUS LG			115	19
TUERK			1051	214
AUSF	5*	1*	66*	15*
EU			29	5
2008 30 75				
MANDARINE USW O ALK M ZUCK UMSCH <1KG				
EINF	23523*	4178*	344690*	53836*
AUS LG	2496	277	30551	3639
EU	18692	3610	293370	47644
FRANKR			821	127
NIEDL	2	1	729	118
ITAL			3241	537
PORTUG			2883	420
SPAN	18665	3605	285013	46231
CHINA	4831	568	50486	6009
AUSF	65*	13*	8281*	1038*
EU			4038	623
NIEDL			2104	324
ITAL			781	128
SPAN			859	123
RUSSLD			692	156
2008 30 79				
AND ZITRUSFR O ALK M ZUCK UMSCH <1 KG				
EINF	603*	182*	2660*	733*
AUS LG			74	5
EU	479	138	2378	644
SPAN	232	84	2047	584
AUSF	8*	3*	66*	15*
EU		1	1	2
2008 30 91				
ZITRUSFR O ALK O ZUCKER UMSCH >4,5 KG				
EINF	716*	126*	12070*	1706*
EU	588	99	11076	1625
FRANKR	41	36	629	372
NIEDL	141	24	829	145
SPAN	221	22	9432	1090
AUSF	138*	28*	806*	118*
EV			77	30
EU	138	28	377	68
2008 30 99				
ZITRUSFR O ALK O ZUCKER UMSCH <4,5 KG				
EINF	1928*	395*	17754*	3348*
EU	1928	395	17701	3326
SPAN	1868	375	16781	3139
AUSF	3*	5*	84*	56*
EU			33	16
2008 40 11				
BIRNE ALK <11,85% GEW>1KG ZUCK >13GHT				
EINF	*	*	*	*
AUSF	*	*	77*	12*
2008 40 19				
BIRNE ALK >11,85% GEW>1KG ZUCK >13GHT				
EINF	*	*	*	*
AUSF	*	*	*	*
2008 40 21				
BIRNE ALK <11,85% GEW>1KG ZUCK <13GHT				
EINF	*	*	*	*
AUSF	*	*	*	*
2008 40 29				
BIRNE ALK >11,85% GEW>1KG ZUCK <13GHT				
EINF	*	*	*	*
AUSF	*	*	*	*
2008 40 31				
BIRNE M ALK UMSCHL <1 KG ZUCK >15GHT				
EINF	2*	5*	133*	32*
AUS LG			131	27
EU	2	5	2	5
AUSF	2*	1*	14*	6*
EU			12	5
2008 40 39				
BIRNE M ALK UMSCHL <1 KG ZUCK <15 GHT				
EINF	*	*	13*	21*
AUSF	*	*	130*	21*
EU			126	20
2008 40 51				
BIRNE O ALK UMSCHL >1 KG ZUCK >13 GHT				
EINF	2424*	323*	44471*	6305*
AUS LG	207	25	2692	328
EU	2063	278	36428	5339
ITAL	2061	277	29976	4415
GRIECH			1326	162
SPAN			5052	736
UNGARN			1437	117
S AFR	184	23	4263	563
AUSTRL	177	22	1770	210
AUSF	532*	169*	9304*	2581*
EV			234	67
EU	522	166	8448	2310
FRANKR	319	94	4660	1285
BELLUX	39	14	338	121
ITAL	58	19	1159	319
G BRIT	106	39	1084	400
DAENM			1074	180
2008 40 59				
BIRNE O ALK UMSCHL >1 KG ZUCK <13 GHT				
EINF	3302*	841*	19399*	3147*
AUS LG	7	1	310	49
EU	3295	840	18783	3088
ITAL	2879	480	15539	2558
SPAN	416	60	3213	499
AUSF	4*	1*	61*	23*
EU			23	14
2008 40 71				
BIRNE O ALK UMSCHL <1 KG ZUCK >15 GHT				
EINF	12028*	1606*	106831*	14663*
AUS LG	3211	427	28773	3920
EU	3776	613	31568	5248
FRANKR	328	52	2178	398
ITAL	2925	485	26992	4433
SPAN	519	75	2275	388
S AFR	3171	421	35820	4769
CHINA	603	56	4225	495
AUSTRL	4478	516	38198	4132
AUSF	763*	79*	1249*	203*
EU	734	74	804	87
2008 40 79				
BIRNE O ALK UMSCHL <1 KG ZUCK <15 GHT				
EINF	12894*	1494*	85179*	10629*
AUS LG	3412	371	20913	2334
EU	6819	836	31648	4250
ITAL	5999	721	28193	3561
GRIECH	781	108	983	194
SPAN	39	7	1988	380
S AFR	430	51	9385	1108
CHINA	4139	432	14821	1602
AUSTRL	1508	175	29318	3670
AUSF	514*	79*	5986*	1248*
EU	510	78	5825	1218
FRANKR	508	77	3918	799
NIEDL			945	199
ITAL	2	1	668	173
2008 40 91				
BIRNEN O ALK O ZUCKER UMSCHL >4,5 KG				
EINF	5821*	914*	42201*	6053*
EU	5821	914	42201	6053
BELLUX	51	16	360	111
ITAL	5656	886	40466	5799
AUSF	*	*	1151*	146*
EU			1056	128
NIEDL			738	104
2008 40 99				
BIRNEN O ALK O ZUCKER UMSCHL <4,5 KG				
EINF	1004*	168*	11934*	2024*
AUS LG	241	47	368	77
EU	763	121	10186	1710
ITAL	583	90	6675	1105
SPAN	127	22	3155	536
S AFR	241	47	884	153
AUSF	8*	2*	264*	165*
EU	6	2	261	164
NIEDL	6	2	252	159
2008 50 11				
APRIKOS ALK<11,85% GEW>1KG ZUCK>13GHT				
EINF	*	*	12*	9*
EU			12	9
AUSF	*	*	*	*
2008 50 19				
APRIKOS ALK>11,85% GEW>1KG ZUCK>13GHT				
EINF	*	*	8*	8*

Wichtigste Ursprungs- und Bestimmungs-Laender	DEZEMBER 1994 dt	DEZEMBER 1994 1000 DM	JAN./DEZ. 1994 dt	JAN./DEZ. 1994 1000 DM
EU			6	8
AUSF	*	*	192*	14*
EU			10	3
2008 80 31				
APRIKOS ALK<11,85% GEW>1KG ZUCK<13GHT				
EINF	*	*	154*	31*
AUS LG			154	31
AUSF	*	*	*	*
2008 80 39				
APRIKOS ALK>11,85% GEW>1KG ZUCK<13GHT				
EINF	*	*	*	*
AUSF	*	*	*	*
2008 80 61				
APRIKOSE M ALK UMSCH <1KG ZUCK >15GHT				
EINF	208*	44*	2453*	664*
EU	206	44	2433	614
GRIECH	114	24	2123	549
AUSF	1*	1*	82*	19*
EV			21	6
EU			39	11
2008 80 69				
APRIKOSE M ALK UMSCH <1KG ZUCK <15GHT				
EINF	*	*	102*	13*
EU			102	13
AUSF	*	*	421*	53*
2008 80 61				
APRIKOSE O ALK UMSCH >1KG ZUCK >13GHT				
EINF	3817*	870*	58978*	9709*
EV			283	52
AUS LG	302	26	2304	281
EU	2868	540	38050	6433
FRANKR	266	89	883	304
NIEDL	359	122	1460	477
ITAL	402	97	8518	2136
GRIECH	1293	190	19229	2787
SPAN	538	71	4722	661
SCHWZ	15	5	419	396
MAROKK	10	1	2462	393
S AFR	884	104	18370	2103
ARGENT	17	8	821	173
AUSF	1258*	375*	28645*	8307*
EV	33	7	423	103
EU	1095	322	27450	8017
FRANKR	657	199	17478	5052
BELLUX	235	72	6478	1932
ITAL	87	21	1277	402
G BRIT	136	30	1769	494
2008 80 69				
APRIKOSE O ALK UMSCH >1KG ZUCK <13GHT				
EINF	8539*	931*	168854*	16021*
AUS LG			40	6
EU	6720	675	155970	14307
BELLUX			858	127
ITAL	3491	279	105320	7934
GRIECH	395	47	6468	868
SPAN	2834	349	43071	5349
MAROKK	1534	218	10887	1508
S AFR	92	10	855	103
AUSF	291*	46*	1606*	411*
EV			23	9
EU	280	43	1384	370
FRANKR	20	5	772	261
2008 80 71				
APRIKOSE O ALK UMSCH <1KG ZUCK >15GHT				
EINF	12512*	1662*	133287*	19023*
AUS LG	5169	557	32241	4058
EU	5156	616	86636	10079
ITAL	556	119	2211	274
GRIECH	3952	573	53625	8061
SPAN	648	126	9800	1724
S AFR	7108	809	67063	8858

Wichtigste Ursprungs- und Bestimmungs-Laender	DEZEMBER 1994 dt	DEZEMBER 1994 1000 DM	JAN./DEZ. 1994 dt	JAN./DEZ. 1994 1000 DM
AUSF	33*	8*	912*	196*
EU			289	86
2008 80 79				
APRIKOSE O ALK UMSCH <1KG ZUCK <15GHT				
EINF	7866*	948*	57661*	6993*
AUS LG	47	6	1998	230
EU	7809	941	54948	6592
ITAL	1565	191	10810	1268
GRIECH	5244	750	42464	5146
SPAN			1401	167
S AFR	57	7	1870	183
CHINA			781	112
AUSF	518*	72*	5851*	814*
EU	468	63	5350	719
FRANKR	468	63	4844	645
2008 80 91				
APRIKOSEN O ALK O ZUCKER UMSCH >4,5KG				
EINF	6817*	889*	134439*	16933*
AUS LG	40	7	261	40
EU	6707	873	126519	15029
BELLUX	262	37	3107	396
NIEDL	38	6	1727	305
ITAL	3074	455	65484	8187
GRIECH	594	72	7414	811
SPAN	2718	302	46726	5308
MAROKK			2268	283
S AFR	110	16	5811	606
AUSF	477*	96*	8524*	1245*
EV			50	25
LV			241	20
PV			966	81
EU	427	71	4143	1076
FRANKR	28	13	899	311
NIEDL	269	40	791	130
G BRIT			2284	598
OESTER			1227	105
2008 80 99				
APRIKOSEN O ALK O ZUCKER UMSCH <4,5KG				
EINF	2445*	378*	19081*	2768*
AUS LG	12	1	1087	124
EU	2189	339	11494	1788
BELLUX	441	75	1391	233
GRIECH	436	67	4799	731
SPAN	1312	197	4737	710
MAROKK	176	21	4790	638
S AFR	12	1	2553	294
AUSF	3*	1*	58*	17*
EU	3	1	27	12
2008 80 11				
KIRSCHEN ALK <11,85% ZUCKERGEH >9 GHT				
EINF	135*	21*	324*	74*
EU			189	53
AUSF	36*	52*	248*	230*
EU			134	108
NIEDL			133	107
2008 80 19				
KIRSCHEN ALK >11,85% ZUCKERGEH >9 GHT				
EINF	14575*	8177*	42218*	27078*
EU	659	484	7491	5042
FRANKR	634	462	7109	4830
SPAN			267	116
TUERK	7322	4520	18706	12937
BULGAR	5297	2423	8801	4583
SLOWEN			1120	442
KROAT			2772	1878
KANADA	212	102	769	772
CHILE	1085	648	1971	1293
AUSF	*	*	616*	168*
EU			195	83
2008 80 31				
KIRSCHEN ALK <11,85% ZUCKERGEH <9 GHT				
EINF	*	*	33*	13*
EU			33	13
AUSF	*	*	205*	128*
EU			205	128

Wichtigste Ursprungs- und Bestimmungs-Laender	DEZEMBER 1994 dt	DEZEMBER 1994 1000 DM	JAN./DEZ. 1994 dt	JAN./DEZ. 1994 1000 DM
NIEDL			205	128
2008 80 39				
KIRSCHEN ALK >11,85% ZUCKERGEH <9 GHT				
EINF	1592*	977*	23851*	14370*
EU	1178	853	15855	10696
FRANKR	203	117	259	154
ITAL	975	736	15068	10248
SPAN			413	262
TUERK			697	566
BULGAR	184	71	1315	787
SLOWEN			1080	270
KROAT	230	83	4186	1342
KANADA			239	836
CHILE			334	179
AUSF	188*	110*	1978*	786*
EU	188	110	1978	786
BELLUX			1033	330
NIEDL	188	110	741	330
ITAL			202	126
2008 80 61				
SAUERKIRSCHEN O ALK M ZUCKER GEW >1KG				
EINF	7731*	1798*	84485*	15835*
AUS LG	2065	315	13680	2086
EU	1182	754	9959	4338
NIEDL	406	148	2219	785
ITAL	566	571	6782	3271
DAENM	10	3	561	185
OESTER	52	17	861	293
TUERK	1304	208	7786	1195
UNGARN	1046	159	6957	906
KROAT	201	31	2285	336
MAZED	1571	240	35206	5325
USA	2378	391	22268	3421
AUSF	724*	239*	14000*	4302*
EV	105	37	591	208
EU	864	170	12087	3895
FRANKR	42	15	2653	749
BELLUX	310	84	3128	895
NIEDL	75	25	821	294
G BRIT	137	46	5202	1510
OESTER	80	30	435	172
2008 80 69				
AND KIRSCHEN O ALK M ZUCKER GEW >1 KG				
EINF	252*	138*	2607*	1406*
EU	252	138	2305	1203
FRANKR			522	186
NIEDL	59	43	178	103
ITAL	181	91	1319	769
G BRIT	12	4	226	164
TUERK			302	203
AUSF	805*	265*	11571*	3475*
EV	25	6	1173	422
EU	638	213	9890	2889
FRANKR	226	65	5387	1461
BELLUX	19	7	346	114
NIEDL	108	60	375	211
G BRIT	267	73	3895	1004
FINNL	68	22	500	162
OESTER			499	202
2008 80 61				
SAUERKIRSCHEN O ALK M ZUCKER GEW <1KG				
EINF	14526*	2427*	156019*	26109*
AUS LG	2259	360	12894	2106
EU	2877	593	34800	6830
BELLUX	1597	362	8788	1868
NIEDL	578	104	10609	2216
ITAL	32	24	352	162
DAENM	24	5	13701	2357
GRIECH	646	98	1304	198
TUERK	288	51	21064	3463
POLEN	93	16	10516	1700
TSCHE	112	18	726	116
UNGARN	11156	1749	86800	13858
MAZED			1447	242
AUSF	1202*	229*	11512*	2420*
EV			5	5
EU	1137	216	10887	2226
FRANKR	5	2	2081	473
NIEDL	760	101	5828	853
DAENM	342	105	2528	779
2008 80 69				
AND KIRSCHEN O ALK M ZUCKER GEW <1 KG				
EINF	1083*	242*	19651*	5302*
AUS LG			122	20

Wichtigste Ursprungs- und Bestimmungs-Laender	DEZEMBER 1994		JAN./DEZ. 1994	
	dt = 100kg	1000 DM	dt = 100kg	1000 DM
EU	1070	234	17241	4484
BELLUX	168	31	1422	395
NIEDL	668	112	12675	2291
ITAL			1135	731
G BRIT	26	20	901	738
SPAN	208	71	676	246
TUERK			966	810
UNGARN			1290	187
AUSF	390*	76*	6183*	1563*
EU	363	62	5810	1434
FRANKR	361	61	4638	1083
BELLUX	2	1	340	100
ITAL			499	214
RUSSLD	37	14	311	105
2008 60 71				
SAUERKIRSCHE O ALK O ZUCKER GEW>4,5KG				
EINF	880*	162*	7864*	1263*
AUS LG			221	31
EU	417	99	4311	789
BELLUX	90	27	613	196
DAENM	327	72	2955	463
UNGARN			2587	331
AUSF	13*	5*	855*	252*
EU	13	5	835	236
FRANKR	10	4	773	220
2008 60 79				
AND KIRSCHE O ALK O ZUCKER GEW >4,5KG				
EINF	117*	17*	1020*	306*
EU	117	17	1020	306
ITAL			191	123
AUSF	88*	47*	1665*	638*
EV	56	22	1147	386
EU	25	9	419	153
SCHWED	8	16	79	123
OESTER	40	12	1098	332
2008 60 91				
SAUERKIRSCHE O ALK O ZUCKER GEW<4,5KG				
EINF	2482*	430*	30340*	4971*
AUS LG			445	73
EU	100	18	8404	917
BELLUX	54	9	2142	364
NIEDL	46	9	2498	407
TUERK			9263	1515
KROAT	675	146	1215	263
MAZED	1004	144	7630	1146
USA	703	122	6631	1100
AUSF	1218*	276*	3880*	725*
EU	1215	275	3432	690
BELLUX			1228	233
NIEDL	1215	275	2063	418
2008 60 99				
AND KIRSCHE O ALK O ZUCKER GEW <4,5KG				
EINF	1015*	220*	4183*	786*
EU	943	202	3995	746
DAENM	943	202	3867	674
AUSF	3*	1*	87*	32*
EU	3	1	80	30
2008 70 11				
PFIRS ALK <11,85% GEW>1KG ZUCK >13GHT				
EINF	*	*	101*	16*
EU			101	18
AUSF	*	*	*	*
2008 70 19				
PFIRS ALK >11,85% GEW>1KG ZUCK >13GHT				
EINF	*	*	882*	86*
EV			492	38
EU			390	48
AUSF	*	*	*	*
2008 70 31				
PFIRS ALK <11,85% GEW>1KG ZUCK <13GHT				
EINF	*	*	*	*
AUSF	*	*	*	*
2008 70 39				
PFIRS ALK >11,85% GEW>1KG ZUCK <13GHT				
EINF	*	*	*	*
AUSF	*	*	*	*
2008 70 51				
PFIRSICH M ALK GEW <1 KG ZUCK >15 GHT				
EINF	*	*	*	*
AUSF	1*	1*	237*	47*
EU			191	37
2008 70 59				
PFIRSICH M ALK GEW <1 KG ZUCK <15 GHT				
EINF	*	*	1643*	230*
EU			1535	212
AUSF	64*	8*	464*	74*
EU			76	15
2008 70 61				
PFIRSICH O ALK GEW >1 KG ZUCK >13 GHT				
EINF	7172*	802*	85847*	9936*
AUS LG			2830	313
EU	5083	556	75620	8637
BELLUX	197	19	2170	237
ITAL	829	89	18034	2364
GRIECH	3956	437	50887	5506
SPAN	83	9	3984	426
S AFR	2088	243	9940	1233
AUSF	1593*	433*	18338*	5538*
EV	44	13	498	145
EU	1493	405	16459	5111
FRANKR	221	70	3501	1113
BELLUX	61	47	823	501
NIEDL	452	136	5748	1766
G BRIT	382	110	5291	1641
DAENM	367	39	929	131
2008 70 69				
PFIRSICH O ALK GEW >1 KG ZUCK <13 GHT				
EINF	1945*	213*	32023*	3215*
AUS LG	50	6	107	14
EU	1712	191	30832	3102
ITAL	182	30	1679	184
GRIECH	1560	161	26196	2607
SPAN			2402	267
S AFR	233	22	1191	113
AUSF	75*	26*	1354*	243*
EU	70	24	1211	209
2008 70 71				
PFIRSICH O ALK GEW <1 KG ZUCK >15 GHT				
EINF	58799*	9066*	532565*	70597*
AUS LG	1731	195	29557	3636
EU	56399	8792	489746	65369
FRANKR	2260	268	25276	3883
ITAL	2658	402	29048	5096
GRIECH	51429	8098	433254	56039
SPAN			1456	256
S AFR	2397	273	42618	5206
AUSF	648*	72*	3484*	498*
EU	594	62	1802	226
FRANKR	29	4	1201	160
RUSSLD	41	7	803	153
2008 70 79				
PFIRSICH O ALK GEW <1 KG ZUCK <15 GHT				
EINF	39084*	3728*	376127*	37934*
AUS LG	463	46	1416	167
EU	38621	3679	373292	37801
BELLUX			2774	346
NIEDL	133	13	881	116
ITAL	18991	1859	87204	8547
G BRIT			2246	272
GRIECH	21327	2076	277914	27936
SPAN	170	32	2269	382
S AFR	306	32	2636	314
AUSF	3783*	436*	19419*	2347*
EU	2296	278	7161	780
NIEDL	1020	140	5826	634
DAENM	1216	126	1216	126
POLEN	1198	119	5265	616
TSCHE	106	12	3158	321
RUSSLD	70	12	2646	484
2008 70 91				
PFIRSICH O ALK O ZUCKER UMSCHL >4,5KG				
EINF	11479*	1190*	156869*	14467*
EU	10377	1033	148062	12808
FRANKR			4793	587
ITAL	9852	961	132718	11387
GRIECH	222	39	4729	887
SPAN	252	22	2818	188
S AFR	1047	140	9584	1187
ARGENT	13	4	1844	418
AUSF	1244	49*	2513*	813*
EV	9	3	89	30
EU	105	42	1885	691
FRANKR	105	42	1645	667
2008 70 99				
PFIRSICH O ALK O ZUCKER UMSCHL <4,5KG				
EINF	1818*	235*	33473*	4339*
AUS LG	151	16	417	70
EU	1687	219	32249	4145
ITAL	90	11	3845	482
GRIECH	1304	171	22421	2755
SPAN	173	25	5348	781
S AFR	151	16	888	143
AUSF	6*	3*	559*	88*
EU	6	3	149	40
2008 80 11				
ERDBEEREN ALK <11,85% ZUCKERGEH >9GHT				
EINF	*	*	*	*
AUSF	*	*	*	*
2008 80 19				
ERDBEEREN ALK >11,85% ZUCKERGEH >9GHT				
EINF	*	*	307*	42*
EU			307	42
AUSF	7*	4*	31*	18*
2008 80 31				
ERDBEEREN ALK <11,85% ZUCKERGEH <9GHT				
EINF	*	*	25*	72*
EU			25	72
AUSF	*	*	*	*
2008 80 39				
ERDBEEREN ALK >11,85% ZUCKERGEH <9GHT				
EINF	*	*	*	*
AUSF	*	*	*	*
2008 80 50				
ERDBEEREN O ALK M ZUCKER UMSCHL >1 KG				
EINF	6225*	1678*	68500*	17101*
AUS LG	261	52	686	127
EU	3932	1361	28849	9089
FRANKR	3269	1140	20890	6622
BELLUX	305	84	3887	708
ITAL	206	139	1812	1185
SPAN	114	18	2183	375
SCHWZ	50	89	252	403
OESTER	909	165	10195	1982
POLEN	261	52	28131	8646
AUSF	6446*	2181*	99403*	33795*
EV	700	219	7011	2186
EU	5310	1795	87426	29782
FRANKR	1895	602	28077	7992
BELLUX	714	315	11867	5273
NIEDL	379	157	9815	3666
ITAL	254	108	3238	1285
G BRIT	1562	555	28025	9360
IRLAND			480	164
GRIECH	6	18	599	273
SPAN	493	139	5317	1635
ISLAND	78	32	1308	477
SCHWZ	99	45	519	206
OESTER	265	86	2973	982

Wichtigste Ursprungs- und Bestimmungs-Laender	DEZEMBER 1994		JAN./DEZ. 1994	
	dt = 100kg	1000 DM	dt = 100kg	1000 DM
MALTA	51	20	460	166
POLEN	179	56	1738	432
TSCHE	260	79	3314	1017
UNGARN	103	29	407	125
CHILE			604	185
2008 80 70				
ERDBEEREN O ALK M ZUCKER UMSCHL <1 KG				
EINF	6973*	1344*	90973*	17681*
AUS LG	217	44	3945	648
EU	6139	1179	84770	12984
FRANKR	121	167	975	1059
BELLUX			324	106
NIEDL	247	68	5322	1335
ITAL			4343	912
DAENM	37	7	13752	2390
SPAN	5734	917	40084	7160
TUERK	361	74	17437	3329
POLEN	453	91	5684	1095
BULGAR			1493	214
CHINA			1324	209
AUSF	261*	71*	4404*	1178*
EV			13	10
EU	9	4	1809	540
ITAL			1189	324
TSCHE	142	40	1141	250
RUSSLD	26	6	926	235
2008 80 91				
ERDBEEREN O ALK O ZUCKER UMSCH >4,5KG				
EINF	986*	194*	9318*	2715*
PV			55	17
EU	986	194	9187	2685
FRANKR	50	28	2740	865
NIEDL	220	39	3641	744
ITAL	716	127	2730	1250
AUSF	742*	232*	14891*	3787*
EV	189	62	2240	645
PV			55	16
EU	553	170	11929	2979
FRANKR	218	39	4793	877
BELLUX	28	10	416	146
NIEDL			390	107
G BRIT	222	63	4890	1413
GRIECH			1056	331
SPAN	88	38	278	102
SCHWZ	48	13	518	172
OESTER	72	21	1464	410
MALTA	40	16	283	103
2008 80 99				
ERDBEEREN O ALK O ZUCKER UMSCH <4,5KG				
EINF	477*	86*	6073*	1102*
AUS LG			249	38
EU	477	86	5902	1071
SPAN	477	86	5302	903
AUSF	*	*	1890*	316*
EU			1832	293
NIEDL			1720	209
2008 91 00				
PALMHERZEN ZUBEREIT OD HALTB GEMACHT				
EINF	66*	24*	1447*	697*
AUS LG	66	24	428	187
EU			45	28
BRASIL	66	24	1240	623
AUSF	*	*	10*	6*
EU			7	3
2008 92 11				
FRUECHTEMISCH ALK <11,85% ZUCK >9 GHT				
EINF	26*	8*	535*	167*
EU			5	6
OESTER	26	8	528	160
AUSF	*	*	28*	38*
EU			23	27
2008 92 19				
FRUECHTEMISCH ALK >11,85% ZUCK >9 GHT				
EINF	*	2*	71*	82*
EU			57	62

Wichtigste Ursprungs- und Bestimmungs-Laender	DEZEMBER 1994		JAN./DEZ. 1994	
	dt = 100kg	1000 DM	dt = 100kg	1000 DM
AUSF	4*	12*	80*	106*
EU				1
2008 92 31				
FRUECHTEMISCH ALK <11,85% ZUCK <9 GHT				
EINF	*	*	1*	4*
EU			1	4
AUSF	*	*	*	*
2008 92 39				
FRUECHTEMISCH ALK >11,85% ZUCK <9 GHT				
EINF	*	*	3*	3*
AUS LG			3	3
AUSF	*	*	*	*
2008 92 45				
ZUBEREITG ART MUESLI GETREIDEFL O ALK				
EINF	674*	171*	7546*	2052*
EU	2	2	181	59
SCHWZ	672	169	7359	1988
AUSF	3369*	1233*	34739*	12339*
EU	2253	861	20696	7464
FRANKR	1622	588	14490	4933
BELLUX	59	31	587	313
NIEDL	210	77	2826	1036
ITAL	235	92	1261	519
GRIECH	42	20	427	204
SPAN	76	49	832	336
KANARI	27	8	345	113
NORWEG	78	23	495	143
SCHWED	30	6	538	160
FINNL	173	45	1984	536
OESTER	223	88	5398	1885
LITAU	243	80	1267	318
TSCHE	42	13	564	189
UNGARN	91	36	1048	388
RUSSLD	38	16	575	275
SKOREA			123	151
2008 92 50				
FRUECHTEMISCH O ALK M ZUCKER GEW >1KG				
EINF	6887*	1135*	80554*	13744*
AUS LG	1225	194	13187	1888
EU	4208	745	58933	10212
FRANKR	392	117	6788	1691
NIEDL	109	38	1181	392
ITAL	3591	545	46674	7169
G BRIT	29	31	801	274
DAENM	6	2	1034	259
GRIECH			2079	297
SCHWZ	13	6	172	184
OESTER	72	23	3004	687
S AFR	678	90	7030	1053
THAIL	1913	269	11330	1576
AUSF	9104*	2982*	126804*	42765*
EV	410	145	5472	1882
EU	7248	2341	103176	34610
FRANKR	2337	766	33678	11371
BELLUX	416	138	6064	2174
NIEDL	1776	572	24747	8530
ITAL	126	54	2170	793
G BRIT	2000	622	32817	10340
GRIECH	1	1	887	374
SPAN	593	191	2604	840
ISLAND	45	16	985	345
FINNL	164	54	2609	845
SCHWZ	165	64	2873	1218
OESTER	135	64	1403	630
MALTA	25	10	329	119
LITAU	200	92	402	185
POLEN	530	183	11786	3187
TSCHE	114	41	2263	735
KANADA	54	23	390	172
JAPAN	32	19	341	149
2008 92 71				
MISCH O ALK M ZUCK FRUCHTANTEIL<50GHT				
EINF	18981*	2903*	261296*	41697*
AUS LG	3366	481	44380	6793
EU	14316	2262	188308	30774
FRANKR	2398	409	48161	8113
NIEDL	253	39	1564	257
ITAL	11328	1742	112717	18006
DAENM	31	6	17288	3057
GRIECH	308	65	8331	1266
S AFR	2875	399	42691	6741
THAIL	1790	242	27789	3827
AUSTRL			1632	246
AUSF	1061*	792*	22664*	13765*
EV			29	10

Wichtigste Ursprungs- und Bestimmungs-Laender	DEZEMBER 1994		JAN./DEZ. 1994	
	dt = 100kg	1000 DM	dt = 100kg	1000 DM
EU	967	750	21410	13346
FRANKR	728	601	17830	12118
NIEDL	157	130	2954	1093
RUSSLD	42	10	598	185
2008 92 79				
AND FRUECHTMISCH O ALK M ZUCK GEW<1KG				
EINF	5981*	1112*	10740*	2281*
EU	5819	1085	10050	2062
ITAL	5800	1077	7298	1469
G BRIT	16	7	249	130
GRIECH			1369	272
SPAN			520	109
SCHWZ	4	6	168	106
AUSF	17*	9*	4674*	1522*
PV			7	2
EU	13	7	3507	1193
FRANKR			3074	1020
OESTER			452	207
RUSSLD			395	116
2008 92 91				
FRUECHTMISCH O ALK O ZUCKER GEW>4,5KG				
EINF	2568*	151*	28758*	1839*
EU	2558	145	28614	1775
ITAL	2550	144	28411	1740
AUSF	780*	307*	4666*	1893*
EV	27	12	870	283
EU	647	216	1607	774
BELLUX	16	7	252	114
NIEDL	496	196	1178	491
OESTER	156	55	2630	902
2008 92 99				
FRUECHTMISCH O ALK O ZUCKER GEW<4,5KG				
EINF	1052*	209*	9109*	1678*
AUS LG	146	15	757	94
EU	773	169	6685	1224
ITAL	761	162	5151	879
SPAN			838	151
S AFR	37	3	445	107
THAIL	242	37	1851	286
AUSF	894*	209*	8824*	2315*
EU	630	140	7953	2005
BELLUX	544	118	6447	1346
NIEDL	21	12	1139	286
DAENM	65	13	960	203
2008 99 11				
INGWER M ALKOHOLZUSATZ GEHALT <11,85%				
EINF	*	*	18*	11*
AUSF	*	*	29*	6*
EU			29	6
2008 99 19				
INGWER M ALKOHOLZUSATZ GEHALT >11,85%				
EINF	*	*	1*	1*
EU			1	1
AUSF	*	*	9*	4*
2008 99 21				
WEINTRAUBEN M ALKOHOL ZUCKERG >13 GHT				
EINF	*	*	217*	259*
EU			217	259
ITAL			217	259
AUSF	60*	20*	531*	157*
PV	12	8	27	19
EU	48	12	504	138
FRANKR	48	12	504	137
2008 99 23				
WEINTRAUBEN M ALKOHOL ZUCKERG <13GHT				
EINF	8*	8*	28*	24*
EU	5	6	28	24
AUSF	26*	14*	430*	294*
EU	1	1	23	28
SCHWED	18	12	385	284

Wichtigste Ursprungs- und Bestimmungs-Laender	DEZEMBER 1994		JAN./DEZ. 1994	
	dt = 100kg	1000 DM	dt = 100kg	1000 DM
2008 99 25				
PASSIONSFRUCHT USW ALK<11,85% ZUCK>9%				
EINF	*	*	11*	3*
AUSF	*	*	*	*
2008 99 27				
AND FRUECHTE ALK <11,85% ZUCKERG>9GHT				
EINF	49*	93*	298*	802*
EU	49	93	298	802
FRANKR	49	93	288	474
AUSF	6*	7*	88*	109*
EU	6	6	70	79
2008 99 32				
PASSIONSFRUCHT USW ALK>11,85% ZUCK>9%				
EINF	11*	7*	161*	98*
EU	11	7	161	98
AUSF	*	*	*	*
2008 99 34				
AND FRUECHTE ALK >11,85% ZUCKERG>9GHT				
EINF	119*	148*	968*	1085*
AUS LG			13	2
EU	119	148	933	1036
FRANKR	114	141	836	928
ITAL	5	7	97	108
AUSF	1*	1*	30*	37*
EU	1	1	11	13
2008 99 38				
AND FRUECHTE ALK <11,85% ZUCKERG<9GHT				
EINF	*	*	883*	116*
EU			863	116
FRANKR			875	108
AUSF	1*	1*	6*	8*
EU			3	2
2008 99 39				
AND FRUECHTE ALK >11,85% ZUCKERG<9GHT				
EINF	23*	28*	4942*	1326*
EU	12	16	4887	1232
FRANKR		1	3823	490
ITAL	12	15	1064	742
AUSF	2*	2*	283*	110*
PV	1	1	3	4
EU			264	98
2008 99 41				
INGWER O ALKOHOL M ZUCKER UMSCH >1KG				
EINF	645*	258*	3981*	1584*
AUS LG			4	2
EU			21	20
CHINA	27	12	999	302
HONGK	618	246	2459	937
FIDSCH			478	284
AUSF	28*	19*	87*	61*
EU	1	2	13	15
2008 99 43				
WEINTRAUBEN O ALK M ZUCKER UMSCH>1KG				
EINF	277*	36*	2111*	301*
AUS LG	79	11	643	94
EU			2	1
ZYPERN	227	29	1358	186
AUSF	27*	12*	477*	135*
EU	27	12	477	135
2008 99 45				
PFLAUMEN O ALKOHOL M ZUCKER UMSCH>1KG				
EINF	615*	57*	4510*	610*
AUS LG			449	52
EU			999	231
FRANKR			260	110
TUERK	194	23	1042	124
UNGARN	405	30	1740	140
AUSF	461*	152*	20953*	5129*
EV			28	8
EU	386	133	19806	4828
FRANKR	186	70	15169	3438
ITAL	100	28	1556	441
G BRIT	113	34	2779	887
FINNL	75	19	846	218
2008 99 46				
PASSIONSFRUCHT O ALK M ZUCK UMSCH>1KG				
EINF	2628*	291*	18139*	2138*
AUS LG	380	39	2823	299
EU			184	32
S AFR	1087	127	9658	654
MALAYS	1300	148	11426	1319
AUSF	*	*	36*	36*
EU			36	36
2008 99 48				
AND FRUECHTE O ALK M ZUCKER UMSCH>1KG				
EINF	22518*	3833*	278084*	43312*
EV			60	7
AUS LG	889	161	27335	4130
EU	7749	1652	82470	16010
FRANKR	2148	787	14934	5625
NIEDL	887	142	18539	2629
ITAL	4677	737	45846	6926
G BRIT	23	12	899	318
DAENM			489	166
GRIECH	14	4	1048	221
SCHWZ	20	19	956	629
OESTER	837	189	19238	4082
GUATEM	159	23	2092	330
HONDUR	585	71	11189	1478
COSTA	2820	273	35344	3800
PANAMA	281	28	25190	2993
KOLUMB			5686	752
VENEZU			4746	500
ECUAD	2665	580	10866	1449
BRASIL	5043	460	43698	4293
ISRAEL	20	3	998	142
INDIEN	1303	234	14615	2630
THAIL	424	167	4106	1811
PHILIP	446	76	12151	2023
AUSF	5032*	1731*	79087*	25947*
EV	406	131	5673	1882
PV	45	10	817	168
EU	4088	1395	67692	22125
FRANKR	1269	420	21047	6782
BELLUX	395	148	5306	2070
NIEDL	543	249	6586	3182
ITAL	249	98	3967	1363
G BRIT	1314	410	27409	7657
DAENM	307	68	2771	730
GRIECH			396	230
SCHWED			495	370
SCHWZ	131	39	1872	549
OESTER	188	61	3097	1074
POLEN	334	127	2044	530
TSCHE	182	65	2483	759
2008 99 51				
INGWER O ALKOHOL M ZUCKER UMSCHL<1KG				
EINF	21*	15*	283*	210*
EU			51	35
HONGK	13	9	166	128
AUSF	*	*	2*	2*
2008 99 53				
WEINTRAUBEN O ALK M ZUCKER UMSCH<1KG				
EINF	4*	3*	701*	148*
EU	4	3	687	144
FRANKR			655	134
AUSF	*	*	3*	2*
2008 99 55				
PFLAUMEN O ALKOHOL M ZUCKER UMSCH<1KG				
EINF	309*	41*	3058*	370*
AUS LG	290	28	535	52
EU	12	3	1071	158
FRANKR	2	1	958	131
AUSF	11*	4*	1381*	243*
EU	3	1	1298	221
FRANKR			939	186
2008 99 61				
PASSIONSFRUCHT O ALK M ZUCK UMSCH<1KG				
EINF	17*	7*	673*	269*
AUS LG			84	14
EU			453	231
ITAL			297	175
AUSF	*	*	*	*
2008 99 69				
AND FRUECHTE O ALK M ZUCKER UMSCH<1KG				
EINF	13992*	3068*	137830*	27459*
AUS LG	951	205	12031	2276
EU	11314	2434	103899	20084
FRANKR	1829	380	16887	3940
BELLUX	2327	333	11082	1970
NIEDL	891	221	13243	2179
ITAL	4415	873	43824	8848
G BRIT	864	418	8025	3519
GRIECH	529	107	1287	274
SPAN	458	101	9699	2223
SCHWED	73	33	251	108
POLEN	182	63	1766	369
UNGARN			3390	712
USA	44	36	472	334
INDIEN	362	95	1435	316
THAIL	850	172	13770	2890
CHINA	693	155	8627	1669
NEUSEE	87	19	2864	621
AUSF	404*	316*	5568*	3400*
EV			72	44
EU	245	243	3094	2372
FRANKR	78	146	1218	1338
BELLUX	8	5	295	149
NIEDL	88	26	793	345
ITAL	58	56	802	383
OESTER	5	4	292	170
RUSSLD	99	42	902	328
2008 99 71				
PFLAUMEN O ALKOHOL O ZUCKER GEW>4,5KG				
EINF	9*	5*	14307*	1064*
EU			8886	659
ITAL			8726	643
UNGARN			5370	384
AUSF	211*	38*	461*	113*
EU	206	35	431	102
2008 99 79				
PFLAUMEN O ALKOHOL O ZUCKER GEW<4,5KG				
EINF	780*	114*	1907*	332*
EU	5	5	878	150
TUERK	752	102	939	126
AUSF	50*	9*	1058*	156*
EU	6	2	942	131
2008 99 85				
MAIS AUSGEN ZUCKERM ZEA MAIS SUCCHARA				
EINF	357*	251*	4347*	2966*
AUS LG	34	17	239	132
EU	5	2	41	19
USA	352	249	4306	2947
AUSF	*	*	112*	105*
EU			67	61
2008 99 91				
YAMSWURZEL O ALK O ZUCK STAERKE >5GHT				
EINF	*	*	6*	6*
AUSF	5*	1*	9*	5*
2008 99 99				
AND FRUECHTE OHNE ALKOHOL OHNE ZUCKER				
EINF	15207*	2071*	245581*	29583*
EV			102	15
PV			114	29
AUS LG	19	3	179	35
EU	12320	1433	213023	24213
FRANKR	112	69	6434	1037

Wichtigste Ursprungs- und Bestimmungs-Laender	DEZEMBER 1994		JAN./DEZ. 1994	
	dt = 100kg	1000 DM	dt = 100kg	1000 DM
NIEDL	395	129	6586	1691
ITAL	11593	1140	190361	19087
G BRIT	72	69	3095	1366
DAENM			4414	623
GRIECH	98	20	898	287
SPAN			1084	206
TUERK	398	89	3047	736
S AFR			5884	869
MEXIKO	192	234	436	357
COSTA	1716	205	6036	779
PANAMA			890	103
KOLUMB	50	9	662	122
BRASIL	190	37	1817	345
INDIEN	92	18	4936	497
THAIL	46	9	972	153
MALAYS	4	1	3298	409
PHILIP	63	12	1995	291
AUSF	3113*	1093*	29451*	9383*
EV	30	9	658	166
PV			128	30
EU	2866	1033	25084	8283
FRANKR	435	125	7239	2438
BELLUX	19	5	400	146
NIEDL	73	34	3249	701
ITAL	1863	668	6843	2320
G BRIT	444	196	6778	2495
DAENM	31	6	636	163
SCHWED			1606	234
SCHWZ	2	3	193	100
OESTER	160	24	842	210
POLEN			486	133
2009 11 11				
ORANGSAFT GEFR DICHTE>1,33 <30 ECU/DT				
EINF	*	*	2240*	124*
EU			2240	124
DAENM			2236	122
AUSF	*	*	476*	21*
2009 11 19				
ORANGSAFT GEFR DICHTE>1,33 >30 ECU/DT				
EINF	10842*	1984*	116342*	24740*
EV			247	50
AUS LG			836	123
EU	6757	1239	102768	21784
BELLUX	40	11	20876	4808
NIEDL	6717	1228	78751	16455
ITAL			1313	287
GRIECH			750	103
BRASIL	3785	745	13562	2949
AUSF	166*	19*	3489*	402*
EU			51	8
TSCHE	151	15	1150	116
RUSSLD	11	3	1890	232
2009 11 91				
ORANGSAFT GFR D<1,33 <30ECU ZU >30GHT				
EINF	*	*	1373*	75*
PV			373	29
EU			370	20
AUSF	*	*	505*	70*
2009 11 99				
AND ORANGSAFT GEFR D <1,33 >30 ECU/DT				
EINF	297093*	54035*	2182830*	436685*
EV	4399	788	69396	11319
LV			1484	301
PV			34	1
AUS LG	6796	1169	62298	12112
EU	27701	5502	221261	45942
FRANKR			416	109
BELLUX			21123	4891
NIEDL	18967	3823	124876	28713
ITAL	8441	1597	68416	13683
G BRIT	52	17	1262	383
GRIECH	8	3	1468	240
SPAN	233	62	3502	890
USA	2636	556	21241	5023
MEXIKO	10	2	2386	396
KUBA			798	162
BRASIL	265263	47834	1906603	377879
ARGENT	969	212	24650	5807
ZYPERN			462	156
ISRAEL	307	95	3240	876
AUSF	4121*	448*	77514*	12072*
EV			560	84
PV			364	57
EU	3686	389	62030	10294
FRANKR	2178	133	25926	1627
BELLUX	1074	158	10842	2069
NIEDL	263	50	3011	411
ITAL	163	48	10622	2145
G BRIT			9138	3552
SPAN			2380	417
SCHWED			827	210
LETTLD			1931	180
W RUSS			751	162
RUSSLD	103	14	7103	641
SLOWEN			975	113
2009 19 11				
AND ORANGENSAFT DICHTE>1,33 <30ECU/DT				
EINF	288*	15*	641*	28*
EU	288	15	600	26
AUSF	511*	36*	4329*	289*
EV	511	36	3681	263
SLOWEN	144	9	1663	118
2009 19 19				
AND ORANGENSAFT DICHTE>1,33 >30ECU/DT				
EINF	173*	24*	6597*	975*
EU	169	19	4787	586
ITAL	112	11	3783	424
SCHWZ	4	5	215	119
BRASIL			648	187
AUSF	86931*	7574*	1019886*	88376*
EV			5678	444
EU	86469	7411	1000465	85676
FRANKR	73871	6235	818355	69043
BELLUX	9029	860	110381	10776
NIEDL	188	18	3348	322
ITAL	3506	280	67996	5452
SCHWED	48	13	499	130
LETTLD			1804	118
LITAU			936	102
POLEN	37	12	411	112
TSCHE	192	36	2157	270
RUSSLD	34	7	9534	942
SLOWEN			1768	120
SKOREA	13	42	108	417
TAIWAN	10	21	61	107
2009 19 91				
AND ORANGSAFT D<1,33 <30 ECU ZU>30GHT				
EINF	*	*	759*	46*
EU			624	31
AUSF	*	*	10105*	608*
EV			9202	572
RUSSLD			7969	483
2009 19 99				
AND ORANGENSAFT DICHTE<1,33 >30ECU/DT				
EINF	28098*	3466*	349219*	49497*
EV	261	42	25708	4778
LV			249	49
PV			1299	113
AUS LG	18	3	4608	798
EU	3924	560	62463	9885
BELLUX	1147	188	14509	2438
NIEDL	814	68	4868	904
ITAL	1171	196	20293	3908
DAENM	56	18	1868	382
GRIECH			3838	776
SPAN	1006	86	17431	1436
SCHWED			3846	235
OESTER	102	31	2364	346
POLEN	4329	271	31857	2034
TSCHE	1900	119	9030	640
MAROKK	1365	129	11718	1339
USA	5382	1150	23731	4047
BRASIL	10836	1117	159294	23186
ISRAEL	585	84	44844	7749
AUSF	165223*	12829*	2032696*	185067*
EV	25116	1822	293709	23076
LV			43	4
PV			172	27
EU	134951	10485	1579822	127048
FRANKR	9481	983	215158	21797
BELLUX	42372	3388	589079	49091
NIEDL	61413	4705	601799	47449
ITAL	250	21	12652	1334
G BRIT	18379	1197	127824	8817
DAENM	2299	139	28872	2088
SPAN	712	49	3043	294
SCHWED	474	39	3689	292
FINNL			1116	358
SCHWZ	119	15	1975	260
OESTER	840	178	10058	2418
ESTLD			3485	244
LETTLD	3098	210	43678	3237
LITAU	2969	220	50804	3878
POLEN	42	44	4842	630
TSCHE	17579	1230	120398	8423
SLOWAK	664	49	3999	307
UNGARN	851	56	8654	661
RUMAEN			697	153
UKRAIN	181	13	13368	1155
W RUSS	78	9	3219	292
RUSSLD	2740	200	170505	14284
SLOWEN	83	6	5935	381
HONGK			802	111
2009 20 11				
PAMPELMUSENSAFT DICHTE>1,33 <30ECU/DT				
EINF	*	*	52*	15*
EV			52	15
AUSF	*	*	*	*
2009 20 19				
PAMPELMUSENSAFT DICHTE>1,33 >30ECU/DT				
EINF	897*	265*	3185*	902*
EU	51	20	1887	523
NIEDL	37	13	1608	400
G BRIT	13	6	273	114
ISRAEL	596	175	672	200
AUSF	4*	1*	1227*	265*
EU			723	181
ITAL			398	121
2009 20 91				
PAMPELMUSSAFT D<1,33 <30ECU ZU >30GHT				
EINF	28*	1*	28*	1*
AUSF	*	*	20*	1*
2009 20 99				
AND PAMPELMUSSAFT DICHTE<1,33 >30ECU				
EINF	27227*	5317*	172785*	42776*
EV	125	33	3846	1100
PV			24	5
AUS LG	65	28	1078	447
EU	9199	1822	28260	5878
BELLUX	135	23	2173	403
NIEDL	576	197	6715	2181
ITAL	149	17	2996	350
SPAN	8303	1582	15857	2896
S AFR	911	217	6638	1747
USA	4537	1105	20740	4677
MEXIKO	163	42	1451	383
BELIZE	182	56	9058	2959
HONDUR			1045	369
KUBA	3093	780	27316	7265
ECUAD	437	113	543	148
BRASIL	2072	478	12685	3119
ARGENT	1460	409	21331	6361
ZYPERN			2004	530
ISRAEL	5164	1294	40681	9095
AUSF	4377*	628*	78730*	10867*
EV	572	129	9210	1833
EU	3332	434	54825	7092
FRANKR	716	93	8126	1026
BELLUX	1654	159	26167	2650
NIEDL	230	22	4623	484
ITAL	678	156	11257	2682
G BRIT	54	6	2031	174
OESTER	284	101	3849	1467
LITAU	30	4	814	103
TSCHE	409	43	6845	709
RUSSLD	73	8	7702	901
2009 30 11				
AND ZITRUSSAFT DICHTE >1,33 <30ECU/DT				
EINF	*	*	50*	3*
EU			50	3
AUSF	*	*	*	*
2009 30 19				
AND ZITRUSSAFT DICHTE >1,33 >30ECU/DT				
EINF	14*	3*	3145*	960*
EU	14	3	2790	837
BELLUX			461	114
NIEDL			1786	315
ITAL			388	135
SCHWZ			237	257
AUSF	10*	4*	679*	161*
EU			112	102
2009 30 31				
AND ZITRUSSAFT M ZUCK D<1,33 >30 ECU				
EINF	9148*	1666*	109239*	21711*
EV			2442	429

Wichtigste Ursprungs- und Bestimmungs-Laender	DEZEMBER 1994 dt = 100kg	DEZEMBER 1994 1000 DM	JAN./DEZ. 1994 dt = 100kg	JAN./DEZ. 1994 1000 DM
PV	48	20	355	147
AUS LG	669	89	4148	599
EU	4565	950	47491	10804
FRANKR	450	36	1585	129
NIEDL	54	13	706	201
ITAL	1388	283	22995	4875
G BRIT			598	113
GRIECH	81	14	1382	261
SPAN	2622	604	20225	5225
MEXIKO	90	24	847	185
BRASIL	1668	242	23860	3907
ARGENT	2027	313	26314	4612
PAKIST	566	104	9663	1841
AUSF	102*	47*	1058*	494*
PV			73	24
EU	44	20	837	292
2009 30 39				
AND ZITRUSSAFT O ZUCK D<1,33 >30 ECU				
EINF	6346*	988*	87784*	15132*
AUS LG	27	6	71	14
EU	2803	461	63028	11099
FRANKR			326	181
BELLUX	212	46	5490	1258
NIEDL	21	7	1380	389
ITAL	2344	370	47361	7844
GRIECH	6	1	1566	287
SPAN	220	37	6870	1181
OESTER			584	136
ELFBK	770	142	3703	720
BRASIL	1702	238	11613	1811
ARGENT	975	129	6389	954
ISRAEL	27	6	500	126
AUSF	872*	223*	7985*	1627*
EU	791	194	6953	1144
BELLUX	20	7	708	161
NIEDL			1214	190
G BRIT	4	1	610	124
DAENM	79	72	738	184
SPAN	662	97	2476	415
OESTER	67	14	1244	282
2009 30 51				
ZITRONSAFT D<1,33 <30ECU ZUCK >30 GHT				
EINF	*	*	*	*
AUSF	*	*	*	*
2009 30 55				
ZITRONSAFT D<1,33 <30 ECU ZUCK <30GHT				
EINF	*	*	5*	1*
AUS LG			5	1
AUSF	*	*	*	*
2009 30 59				
ZITRONENSAFT O ZUCKER D<1,33 <30 ECU				
EINF	*	*	12364*	3304*
EU			12286	3289
ITAL			839	123
SPAN			11354	3147
AUSF	*	*	20*	5*
EU			20	5
2009 30 91				
AND ZITRUSSAFT D<1,33<30ECU ZU >30GHT				
EINF	*	*	*	*
AUSF	*	*	*	*
2009 30 95				
AND ZITRUSSAFT D<1,33<30ECU ZU <30GHT				
EINF	*	*	17*	4*
EU			17	4
AUSF	*	*	*	*
2009 30 99				
AND ZITRUSSAFT O ZUCKER D<1,33 <30ECU				
EINF	*	*	566*	125*
AUS LG			22	6
EU			257	56
AUSF	*	*	*	*

Wichtigste Ursprungs- und Bestimmungs-Laender	DEZEMBER 1994 dt = 100kg	DEZEMBER 1994 1000 DM	JAN./DEZ. 1994 dt = 100kg	JAN./DEZ. 1994 1000 DM
2009 40 11				
ANANASSAFT DICHTE > 1,33 < 30 ECU/DT				
EINF	*	*	*	*
AUSF	*	*	*	*
2009 40 19				
ANANASSAFT DICHTE > 1,33 > 30 ECU/DT				
EINF	1135*	117*	16280*	1922*
EV			273	34
EU			1605	276
NIEDL			1464	257
COSTA	1135	117	13900	1456
AUSF	2*	1*	3146*	468*
EU			2691	414
G BRIT			2281	368
2009 40 30				
ANANASSAFT M ZUCK DICHTE<1,33 >30 ECU				
EINF	6836*	852*	88199*	11776*
EV			2409	283
AUS LG	453	60	4476	667
EU	380	53	2382	486
NIEDL	370	52	2354	484
S AFR	695	88	19281	2463
COSTA	967	105	7185	942
BRASIL	282	44	8941	1268
THAIL	3717	460	33938	4300
INDONE	377	57	14278	2077
PHILIP	256	21	1820	156
AUSF	3671*	86*	9853*	1397*
EV	77	21	694	197
EU	178	23	787	292
BELLUX	178	23	404	130
SCHWZ	38	12	491	152
LITAU			1648	131
RUSSLD	5	1	5710	592
2009 40 91				
ANANASSAFT D <1,33 <30ECU ZUCK >30GHT				
EINF	*	*	11*	1*
AUSF	*	*	4*	4*
EU			4	4
2009 40 93				
ANANASSAFT D <1,33 <30ECU ZUCK <30GHT				
EINF	*	*	*	*
AUSF	72*	11*	1858*	195*
EU	44	8	258	48
RUSSLD	11	1	1548	141
2009 40 99				
ANANASSAFT O ZUCKER D <1,33 < 30 ECU				
EINF	10549*	1443*	81603*	11909*
EV			103	15
AUS LG	20	5	817	90
EU	298	46	7093	968
BELLUX	95	17	1892	318
NIEDL	109	19	1571	222
ITAL	95	10	3403	364
KENIA			1372	118
S AFR			2244	319
COSTA			1605	280
BRASIL	519	84	12601	2071
THAIL	8207	877	19174	2231
INDONE	4161	680	33151	5368
PHILIP	265	35	2519	238
AUSF	5189*	817*	124718*	14388*
EV			139	14
EU	4948	689	96373	11701
FRANKR	1143	123	11547	904
BELLUX	1178	86	9910	792
NIEDL	49	8	8424	444
ITAL	2135	244	63266	9178
G BRIT	18	2	1181	171
SPAN	428	26	1987	207
LETTLD	66	6	3177	296
LITAU	18	1	2671	229
RUSSLD	60	6	19578	1823
2009 50 10				
TOMATENSAFT MIT ZUCKERZUSATZ				
EINF	266*	19*	4649*	371*

Wichtigste Ursprungs- und Bestimmungs-Laender	DEZEMBER 1994 dt = 100kg	DEZEMBER 1994 1000 DM	JAN./DEZ. 1994 dt = 100kg	JAN./DEZ. 1994 1000 DM
AUS LG			154	20
EU	160	14	3326	269
GRIECH	160	14	3172	244
AUSF	482*	40*	19780*	1182*
EU	410	32	16730	822
NIEDL	410	32	16696	818
RUSSLD	9	1	1409	177
2009 50 90				
ANDERER TOMATENSAFT				
EINF	6980*	529*	141485*	11621*
EU	6797	514	140767	11553
BELLUX	230	36	2784	424
NIEDL	13	2	1301	358
ITAL	5292	366	100889	6784
DAENM	359	27	4663	408
PORTUG	656	72	20442	2207
SPAN			8510	1272
AUSF	2328*	288*	36890*	3840*
EU	1912	238	13379	1582
FRANKR	560	69	4271	508
BELLUX	89	12	2491	186
NIEDL	455	45	2237	271
SPAN	808	112	3914	574
LETTLD	22	2	1049	112
LITAU			1667	151
POLEN			7982	480
RUSSLD	222	26	8863	1040
2009 60 11				
TRAUBENSAFT DICHTE >1,33 <22 ECU/DT				
EINF	*	*	1989*	87*
EU			1988	86
AUSF	*	*	48*	1*
EU			48	1
2009 60 19				
TRAUBENSAFT DICHTE >1,33 >22 ECU/DT				
EINF	3047*	244*	40817*	4248*
EU	3047	244	40671	4217
FRANKR	54	15	5146	398
ITAL	2743	153	34316	3608
SPAN	250	76	483	129
AUSF	776*	46*	5454*	444*
EU			11	4
SCHWZ	767	44	4436	237
2009 60 51				
TRAUBENSAFTKONZENTR D<1,33 >18 ECU/DT				
EINF	2422*	509*	36314*	7277*
LV			292	38
AUS LG	59	7	172	45
EU	1621	396	30188	6088
ITAL	816	228	7810	1737
SPAN	798	169	22288	4324
S AFR	672	78	3665	428
USA			546	180
BRASIL	129	35	1772	541
AUSF	864*	167*	5432*	1500*
LV	36	6	101	17
EU	428	117	3839	1114
FRANKR			1143	306
BELLUX	23	7	399	106
G BRIT	400	109	2259	687
OESTER			501	112
2009 60 59				
AND TRAUBENSAFT DICHTE <1,33 >18 ECU				
EINF	82017*	4917*	873980*	82388*
PV			60	18
AUS LG			24	6
EU	81908	4891	873111	82235
FRANKR	59100	3235	639290	34884
BELLUX	170	42	796	181
NIEDL	877	124	877	124
ITAL	21761	1490	226876	16700
SPAN			4348	685
AUSF	10318*	988*	144499*	15459*
EV	18	2	257	25
EU	5964	723	113955	12529
FRANKR	2108	198	48441	5316
BELLUX	1611	185	27011	2701
NIEDL	2809	316	31276	3522
ITAL	56	8	2222	316
G BRIT	364	42	4326	599

Wichtigste Ursprungs- und Bestimmungs-Laender	DEZEMBER 1994		JAN./DEZ. 1994	
	dt = 100kg	1000 DM	dt = 100kg	1000 DM
SCHWZ	2282	152	5118	353
LETTLD	91	9	1682	160
LITAU	130	11	1339	127
TSCHE	235	22	4615	428
RUSSLD	195	20	11681	1226
2009 80 71				
TRAUBSAFTKONZ D<1,33 <18ECU ZU >30GHT				
EINF	*	*	*	*
AUSF	*	*	*	*
2009 80 79				
AND TRAUBSAFT D<1,33 <18ECU ZU >30GHT				
EINF	*	*	106*	2*
EU			106	2
AUSF	*	*	274*	8*
EU			274	8
2009 80 90				
AND TRAUBSAFT D<1,33 <18ECU ZU <30GHT				
EINF	261*	16*	850*	143*
EU	258	15	845	137
ITAL	258	15	786	130
AUSF	*	*	256*	7*
2009 70 11				
APFELSAFT DICHTE > 1,33 < 22 ECU/DT				
EINF	*	*	106*	3*
EU			60	2
AUSF	403*	49*	3976*	257*
EV	403	49	3803	237
EU			262	10
SLOWEN	106	6	2613	138
2009 70 19				
APFELSAFT DICHTE > 1,33 > 22 ECU/DT				
EINF	149699*	21486*	1127901*	143965*
EV	73825	9391	548620	69995
LV			1775	194
AUS LG	697	73	30338	3773
EU	25302	4561	319475	50221
FRANKR	20	7	1293	281
NIEDL	4409	700	10326	1697
ITAL	20298	3740	288382	45316
SPAN	370	73	18702	2827
SCHWZ			1295	261
OESTER	630	98	36747	5553
TUERK	44487	6885	198449	25060
LETTLD			6179	759
LITAU	1274	132	35718	3681
POLEN	4313	666	38577	4747
TSCHE	979	132	8868	906
SLOWAK			4937	459
UNGARN	12299	1699	89459	9216
RUMAEN	3156	338	11231	1152
BULGAR			27618	2800
UKRAIN	14022	1730	67433	7067
W RUSS	500	75	20580	2197
MOLDAU	9868	1149	98570	10149
RUSSLD	7831	1082	91440	9386
KASACH	1582	187	11864	1146
SLOWEN			2258	266
MAZED	464	60	1901	222
S AFR			2358	390
IRAN	22377	2363	70926	7437
AUSF	104687*	19163*	1064290*	176948*
EV	73278	13108	702578	112112
EU	31716	6115	356358	64162
FRANKR	981	201	22563	4152
BELLUX	3923	798	43607	8807
NIEDL	13357	2524	85871	14794
ITAL	976	174	22044	3121
G BRIT	7486	1430	105518	19815
IRLAND			2855	543
DAENM	4364	857	58716	9322
GRIECH	377	82	19931	3857
NORWEG	481	99	7954	1432
SCHWED	698	131	9962	1738
FINNL	1227	242	13669	2425
OESTER			1489	249
RUSSLD	20	4	2036	229
USA	58516	10473	526904	81786
KANADA	7416	1161	71461	10254
SAUDIA	343	80	1273	304
JAPAN	2346	492	62969	12979
HONGK			372	102
AUSTRL	1716	326	4888	920

Wichtigste Ursprungs- und Bestimmungs-Laender	DEZEMBER 1994		JAN./DEZ. 1994	
	dt = 100kg	1000 DM	dt = 100kg	1000 DM
2009 70 30				
APFELSAFT M ZUCKER D <1,33 >18 ECU/DT				
EINF	123119*	15830*	983480*	106949*
EV	18741	2597	121477	13116
AUS LG	6556	753	101061	11928
EU			1921	567
ITAL			1921	567
ISLAND	1013	145	1013	145
SCHWZ	246	14	46462	4333
OESTER			2696	380
TUERK	2102	313	2102	313
LETTLD			8222	958
LITAU	250	37	1921	211
POLEN	80590	11919	581010	72804
TSCHE	16509	1020	133703	7936
SLOWAK	256	33	3032	328
UNGARN	3826	523	40804	5111
RUMAEN	441	61	20810	1878
BULGAR			6230	533
UKRAIN	6865	768	24533	2702
W RUSS	250	38	2476	215
MOLDAU	10075	886	75432	5787
RUSSLD			19917	1692
SLOWEN	496	73	4348	564
KROAT			6479	731
AUSF	3557*	483*	60747*	7206*
EV	480	102	8576	1318
EU	3010	369	41058	4683
FRANKR	972	57	18101	1467
BELLUX	514	59	6328	366
NIEDL	1524	253	10844	1992
ITAL			3064	431
G BRIT			987	248
DAENM			1734	179
FINNL	480	102	480	102
OESTER			703	100
TSCHE			3303	245
RUSSLD	27	5	9434	931
KANADA			209	104
JAPAN			3537	799
2009 70 91				
APFELSAFT D <1,33 <18 ECU/DT ZU>30GHT				
EINF	*	*	344*	54*
AUS LG			4	1
EU			340	53
AUSF	*	*	2132*	125*
EV			53	5
2009 70 93				
APFELSAFT D <1,33 <18 ECU/DT ZU<30GHT				
EINF	79*	13*	715*	108*
EU	64	8	629	75
AUSF	24*	3*	1637*	135*
EV			127	8
EU	8	1	59	7
RUSSLD	7	1	1266	104
2009 70 99				
APFELSAFT OH ZUCKER D<1,33 <18 ECU/DT				
EINF	32144*	4677*	335616*	41910*
EV			15185	1846
LV	245	37	2875	327
FY	286	22	2866	263
AUS LG			17169	2516
EU	11358	1686	182773	21136
FRANKR	21	2	1852	194
BELLUX	922	136	10345	1323
NIEDL	145	31	3341	505
ITAL	7962	1172	121809	15321
DAENM	27	4	1903	354
SPAN	2275	309	23588	3389
FINNL	286	22	1351	134
SCHWZ			16128	1798
OESTER	59	6	3576	509
TUERK	3168	477	4814	687
POLEN	12042	1838	96076	11057
TSCHE	676	109	4489	345
UNGARN	3159	591	25500	3671
RUMAEN	447	53	11794	1600
RUSSLD	939	122	5893	616
KASACH			1039	171
BRASIL			1515	129
AUSF	57897*	4078*	799514*	60644*
EV	1259	83	37410	3028
LV			230	32
PV			844	27
EU	55756	3922	678474	50251
FRANKR	4770	421	66578	5929
BELLUX	12000	936	180815	13816
NIEDL	33084	2178	364564	25721
ITAL	598	43	20403	1306
G BRIT	3978	260	28030	2256

Wichtigste Ursprungs- und Bestimmungs-Laender	DEZEMBER 1994		JAN./DEZ. 1994	
	dt = 100kg	1000 DM	dt = 100kg	1000 DM
DAENM	864	58	15529	1023
SPAN	330	25	1590	130
OESTER	14	5	2074	870
LETTLD	285	19	4283	305
LITAU	27	2	2578	180
TSCHE	607	39	4239	283
UKRAIN	201	11	3328	245
RUSSLD	667	44	90690	7039
JAPAN			1900	329
TAIWAN	11	1	653	110
HONGK			792	139
2009 80 11				
BIRNENSAFT DICHTE > 1,33 < 22 ECU/DT				
EINF	*	*	20*	1*
EU			20	1
AUSF	*	*	*	*
2009 80 19				
BIRNENSAFT DICHTE > 1,33 > 22 ECU/DT				
EINF	1553*	283*	28032*	5779*
EV	214	29	2442	314
LV			41	8
AUS LG	214	29	1710	239
EU	1332	250	18278	5419
ITAL	1129	199	14824	4781
DAENM			700	385
SPAN	203	51	871	207
SCHWZ			812	149
OESTER			7223	966
S AFR	214	29	1710	239
AUSF	3081*	541*	20975*	3917*
EV	2256	384	11299	2069
LV			41	8
EU	688	134	9301	1781
FRANKR	15	3	683	184
BELLUX	54	12	907	184
NIEDL	290	59	1680	381
G BRIT	327	60	3982	707
GRIECH			1156	279
NORWEG	216	38	2370	424
SCHWED	1063	177	3408	584
FINNL	1108	189	4182	787
JAPAN			1468	294
2009 80 32				
PASSIONSFRUCHTSAFT D >1,33 <30 ECU/DT				
EINF	38*	2*	38*	2*
AUSF	*	*	*	*
2009 80 34				
AND FRUCHTSAFT DICHTE >1,33 <30ECU/DT				
EINF	*	*	80*	5*
EU			80	5
AUSF	*	*	68*	3*
EU			68	3
2009 80 39				
AND FRUCHTSAFT DICHTE >1,33 >30ECU/DT				
EINF	3763*	1814*	38235*	17430*
EV	415	150	3728	818
AUS LG			1092	238
EU	1166	1029	14282	10722
FRANKR	157	432	3148	3936
BELLUX			482	189
NIEDL	626	368	2501	1184
ITAL	291	168	8044	5407
SCHWZ	11	18	243	389
TUERK	35	4	616	273
POLEN	251	102	1499	344
KOLUMB	840	301	8273	2768
ECUAD	193	68	2629	877
BRASIL	1034	211	7374	1205
CHILE			1581	278
MALAYS			613	215
AUSF	594*	150*	21231*	7306*
EV	250	79	11484	4777
EU	291	47	6893	1342
BELLUX	2	1	289	182
NIEDL	51	12	610	163
ITAL	238	34	5451	893
RUSSLD	25	5	1048	216
USA			7350	3106
KANADA	209	51	5392	2406
2009 80 50				
BIRNENSAFT M ZUCKER D <1,33 >18ECU/DT				
EINF	1929*	165*	61817*	8581*

Wichtigste Ursprungs- und Bestimmungs-Laender	DEZEMBER 1994		JAN./DEZ. 1994	
	dt = 100kg	1000 DM	dt = 100kg	1000 DM
EV	1719	116	11368	867
AUS LG	1719	116	4121	348
EU	202	43	5628	1185
NIEDL	4	1	482	189
ITAL	198	42	4680	880
SCHWZ	1724	121	53051	4034
OESTER	3	1	2392	280
AUSF	482*	88*	1781*	428*
EV	432	77	432	77
EU	50	11	1120	316
NIEDL			809	243
2009 80 61				
BIRNENSAFT D<1,33 <18ECU/DT ZU >30GHT				
EINF	*	*	*	*
AUSF	3*	6*	19*	28*
EU	3	6	17	27
2009 80 63				
BIRNENSAFT D<1,33 <18ECU/DT ZU <30GHT				
EINF	*	*	*	*
AUSF	18*	4*	1311*	189*
EU	7	2	96	24
2009 80 69				
BIRNENSAFT OH ZUCKER D<1,33 <18ECU/DT				
EINF	389*	36*	20050*	1542*
EU	339	28	17044	1227
ITAL	339	28	12723	797
DAENM			2836	240
SPAN			1478	188
OESTER			693	109
AUSF	56*	16*	3110*	488*
EU	52	14	2201	299
NIEDL	51	12	1444	203
SCHWZ			297	105
2009 80 81				
KIRSCHSAFT M ZUCKER D<1,33 >30ECU				
EINF	4867*	780*	44311*	11156*
EV			2831	864
AUS LG	63	38	5811	1981
EU	3695	419	18654	3123
DAENM	3422	395	18126	3048
OESTER			1203	356
TUERK			3107	1166
POLEN			5368	1781
TSCHE			980	217
UNGARN			1458	404
SLOWEN	230	85	1605	507
KROAT	303	67	3480	878
MAZED	629	209	7155	2231
IRAN			1050	394
AUSF	123*	94*	8580*	4013*
EV	6	4	2293	838
EU	108	88	5904	2971
FRANKR			380	210
BELLUX	15	27	527	385
NIEDL	52	33	1745	980
ITAL			465	182
G BRIT	13	7	299	179
DAENM	3	2	867	286
GRIECH			1495	730
SCHWZ			393	123
USA			2017	758
2009 80 82				
AND FRUCHTSAFT M ZUCK D<1,33 >30ECU				
EINF	3794*	1547*	55564*	19080*
EV	302	114	3405	902
PY			113	116
AUS LG	49	14	7186	2163
EU	670	314	11110	5268
FRANKR	30	12	262	148
NIEDL	208	78	3441	2293
ITAL	233	166	5200	3076
DAENM	193	60	2123	726
SCHWZ			6861	867
OESTER	151	120	2655	1124
POLEN	255	106	7438	1933
MAZED			408	280
S AFR			272	121
USA	791	291	8506	2261
KOLUMB	76	33	5323	1832
ECUAD	1433	568	6604	2377
BRASIL	199	78	6275	1851
CHILE			1495	585
AUSF	8906*	4680*	76102*	60014*
EV	1299	1266	11305	9671
EU	4332	2431	56694	42723
FRANKR	315	176	7006	6826
BELLUX	75	76	2974	3233
NIEDL	1792	823	14443	9999
ITAL	225	388	8701	14847
G BRIT	279	286	5986	5004
DAENM	1544	615	18600	6667
GRIECH			815	320
NORWEG	238	138	1138	910
SCHWED	29	38	630	841
FINNL	11	8	542	487
SCHWZ	13	10	1620	1574
OESTER	54	45	333	308
USA	783	1134	8486	7929
KANADA	418	121	921	247
JAPAN	1015	724	5734	4704
2009 80 83				
PASSIONSFRSAFT D<1,33<30ECU/DT ZU>30%				
EINF	*	*	2071*	522*
AUS LG			1103	273
EU			181	33
POLEN			1103	273
ECUAD			599	145
AUSF	*	*	56*	18*
EU			41	11
2009 80 85				
AND FRUCHTSAFT D<1,33<30ECU/DT ZU>30%				
EINF	39*	8*	3158*	688*
EU	35	6	1046	269
BRASIL			1868	274
AUSF	34*	78*	3962*	2210*
EU	34	78	456	530
ITAL			200	345
USA			3326	1654
2009 80 93				
AND FRUCHTSAFT D<1,33 <30ECU ZU<30GHT				
EINF	71*	18*	3492*	624*
EU	67	17	698	159
COSTA			937	229
AUSF	228*	42*	3089*	422*
EU	52	10	1020	163
2009 80 95				
FRUCHTSAFT VACC MACROCARP O ZUCKER				
EINF	*	*	*	*
AUSF	10*	8*	2118*	310*
EU	10	8	2081	287
FRANKR			1288	164
BELLUX			745	109
2009 80 96				
KIRSCHSAFT OHNE ZUCKER <1,33				
EINF	*	*	12051*	2337*
AUS LG			29	15
EU			5765	589
ITAL			1648	195
DAENM			4117	394
POLEN			447	149
UNGARN			2139	804
MAZED			2653	659
AUSF	546*	110*	6514*	1549*
EY			207	102
EU	543	109	6257	1428
FRANKR	5	4	259	161
BELLUX	536	105	5622	1100
NIEDL			350	151
USA			207	102
2009 80 98				
AND FRUCHTSAFT USW O ZUCKER D < 1,33				
EINF	20911*	2769*	167278*	28497*
EV			92	18
LV			217	122
AUS LG	226	76	1922	1006
EU	18823	2291	137236	19541
FRANKR	830	180	7763	2468
BELLUX	217	108	1617	680
NIEDL	692	564	7901	5068
ITAL	16090	1210	92491	7983
G BRIT			890	102
DAENM	1294	229	19618	2237
SPAN			7456	996
OESTER			478	605
POLEN			1812	649
COSTA	100	33	2427	515
KOLUMB	36	14	3463	1199
ECUAD	121	41	3090	1134
PERU	464	163	1399	505
BRASIL	930	106	12025	3122
THAIL	17	3	408	138
MALAYS	41	20	2486	575
NEUSEE	127	40	760	190
AUSF	5128*	1932*	103378*	36755*
EV			1165	704
PY	11	4	11	4
EU	3769	1382	76168	25037
FRANKR	1933	766	25599	10679
BELLUX	372	97	11033	2642
NIEDL	662	196	23127	7320
ITAL	76	88	3275	1161
G BRIT	174	83	4184	2301
DAENM	90	16	5344	1330
SPAN	352	110	3388	477
NORWEG	86	9	872	319
SCHWED	547	100	3219	809
FINNL			846	394
SCHWZ	48	26	2702	1134
OESTER	97	28	5053	1228
TUERK	55	47	336	141
POLEN			6898	3448
RUSSLD	22	6	735	180
KROAT			303	102
USA			995	536
ISRAEL			3430	1710
JAPAN	455	313	796	398
HONGK			191	102
2009 90 11				
APFEL/BIRNENSAFTMISCH D>1,33 < 22 ECU				
EINF	*	*	103*	3*
EU			103	3
AUSF	*	*	62*	2*
2009 90 19				
APFEL/BIRNENSAFTMISCH D>1,33 > 22 ECU				
EINF	304*	42*	1761*	223*
EV			508	40
EU	304	42	1243	180
ITAL	304	42	1206	167
AUSF	80*	13*	4462*	383*
EU	63	11	4160	380
BELLUX			3775	273
2009 90 21				
AND FRUCHTSAFTMISCH D>1,33 <30 ECU/DT				
EINF	*	*	68*	2*
AUSF	*	*	*	*
2009 90 29				
AND FRUCHTSAFTMISCH D>1,33 >30 ECU/DT				
EINF	32*	36*	3119*	925*
EU	32	36	3090	904
ITAL	32	36	155	156
SPAN			2909	743
AUSF	402*	110*	8304*	2087*
EU	329	99	6432	1657
NIEDL	317	97	4733	1540
RUSSLD	70	10	2386	342
2009 90 31				
APF/BIRNSMISCH D<1,33 <18ECU ZU>30GHT				
EINF	*	*	55*	2*
EU			55	2
AUSF	*	*	*	*
2009 90 39				
APF/BIRNSMISCH D<1,33 >18ECU ZU<30GHT				
EINF	282*	46*	4050*	761*
EU	282	46	3911	722
BELLUX	251	42	3766	627
AUSF	39*	1*	24666*	3614*
EU	39	1	11529	2261
FRANKR			8396	2128
NIEDL	39	1	3002	124
RUSSLD			10674	869
USA			720	340

Wichtigste Ursprungs- und Bestimmungs-Laender	DEZEMBER 1994		JAN./DEZ. 1994	
	dt = 100kg	1000 DM	dt = 100kg	1000 DM
2009 90 41				
ZITR/ANANASSAFTMISCH M ZUCK >30ECU/DT				
EINF	*	*	*	*
AUSF	29*	6*	378*	68*
2009 90 49				
ANDERE ZITRUS/ANANASMISCHUNGEN >30ECU				
EINF	1025*	109*	16609*	1699*
EU	1025	109	16601	1692
BELLUX	68	12	915	166
DAENM	957	97	15688	1473
AUSF	196*	51*	13197*	1957*
EV	131	38	1738	525
EU	30	8	11034	1396
FRANKR			10024	1165
IRLAND	26	5	709	122
OESTER	131	38	1738	525
2009 90 51				
AND FRUCHTSAFTMISCH M ZUCK >30 ECU/DT				
EINF	1167*	313*	11215*	3167*
AUS LG			4	1
EU	1157	311	11088	3124
NIEDL	1074	295	10129	2951
ITAL	82	9	820	106
AUSF	1116*	216*	32420*	5060*
EV	251	31	2628	301
EU	607	150	11625	2870
FRANKR	31	6	4539	913
BELLUX	5	1	780	425
NIEDL	496	122	4663	1085
ITAL	15	1	126	100
DAENM	60	20	1351	308
SCHWZ	251	31	1860	234
LITAU	88	6	6051	471
UKRAIN			1443	144
RUSSLD			8401	863
2009 90 59				
ANDERE FRUCHTSAFTMISCHUNGEN > 30ECU				
EINF	10240*	1840*	67193*	27321*
EU	10234	1839	62327	26293
NIEDL	6794	1458	32262	22869
ITAL	3440	381	26317	2918
SPAN			3832	789
S AFR			1232	137
BRASIL			3567	843
AUSF	16414*	3288*	207252*	52690*
EV	307	140	2560	1046
EU	14067	2716	170486	33999
FRANKR	7835	1630	93346	18737
BELLUX	2416	309	27711	4749
NIEDL	905	211	13439	5100
ITAL	1884	317	29417	6492
G BRIT	335	176	1684	973
IRLAND	124	34	985	265
DAENM	40	31	426	240
GRIECH	120	43	379	186
SPAN	807	66	3097	286
SCHWZ	361	146	3331	1717
OESTER	146	33	4011	996
LITAU			1939	226
TSCHE	162	20	3529	325
UNGARN	407	62	2309	361
UKRAIN	33	5	1656	147
RUSSLD	61	10	4877	684
SLOWEN	481	43	4875	363
USA	48	24	4461	9104
PHILIP	180	78	1620	668
JAPAN	97	68	814	3684
2009 90 71				
ZITR/ANANASSAFTMISCH <30 ECU ZU>30GHT				
EINF	*	*	48*	15*
AUS LG			48	15
AUSF	*	*	111*	3*
2009 90 73				
ZITR/ANANASSAFTMISCH <30 ECU ZU<30GHT				
EINF	*	*	*	*
AUSF	*	*	242*	7*
2009 90 79				
ZITR/ANANASSAFTMISCH OH ZUCK < 30ECU				
EINF	*	1*	460*	31*
EU		1	439	24
AUSF	*	*	*	*
2009 90 91				
AND FRUCHTSAFTMISCH <30 ECU ZU >30GHT				
EINF	*	*	66*	138*
EU			66	138
ITAL			56	134
AUSF	*	*	*	*
2009 90 93				
AND FRUCHTSAFTMISCH < 30 ECU ZU<30GHT				
EINF	*	*	167*	27*
EU			156	21
AUSF	*	*	38979*	2611*
EV			38198	2771
EU			91	4
LETTLD			7005	588
LITAU			14009	950
RUSSLD			15305	1097
2009 90 99				
AND FRUCHTSAFTMISCH OH ZUCK <30ECU/DT				
EINF	622*	70*	28342*	7003*
EU	494	57	26043	6717
NIEDL	86	6	1811	237
ITAL	363	47	20668	5936
DAENM	45	4	3358	473
N ERM			1242	133
AUSF	165*	10*	3425*	212*
EV	126	9	2315	164
EU	39	1	885	35
2099 00 00				
NICHT AUFGEGLIED INTRAERGEBNIS KAP 20				
EINF	*	*	*	*
AUSF	*	*	*	*

KAPITEL 21

VERSCHIEDENE LEBENSMITTELZUBEREITUNGEN

Wichtigste Ursprungs- und Bestimmungs-Laender	DEZEMBER 1994		JAN./DEZ. 1994	
	KG		KG	
2101 10 11				
KAFFEEAUSZUG USW KAFFEEGEH >95 GHT				
EINF	8961191*	16413*	111893350*	156021*
EV	162412	2754	2160525	21032
LV			30080	287
PV	10787	627	116370	4453
AUS LG	289364	4073	3624778	36356
EU	377116	6723	4607861	61826
FRANKR	2396	148	72266	1590
BELLUX	257606	5333	2425198	49319
NIEDL	3974	118	376947	5096
G BRIT	113018	2117	1723887	25653
GRIECH	120	7	2992	102
SCHWED	10804	879	98073	4803
TSCHE	250	2	35488	404
KOLUMB	197790	3202	1396465	18745
ECUAD	95098	1083	1053134	9008
BRASIL	180169	2340	2912375	24018
SKOREA			92730	1368
JAPAN	23786	456	278766	15699
HONGK			598	171
AUSF	15033867*	362784*	2006899?*	392850*
EV	474256	8715	5246552	86969
LV			5645	114
PV	6920	269	103221	4252
EU	10929?4	26528	14360580	290607
FRANKR	199821	5776	3849085	81904
BELLUX	69486	1365	894119	18632
NIEDL	61189	1182	1023891	19192
ITAL	28003	588	189180	3809
G BRIT	695780	16427	8045815	183828
IRLAND			154220	3761
DAENM	39484	1003	205491	4229
GRIECH	2700	65	51011	1122
PORTUG			3746	249
SPAN	6441	122	244082	3981
KANARI	5280	112	76709	1424
NORWEG	30698	663	187380	3692
SCHWED	8560	342	163432	8677
FINNL	3012	91	42490	954
SCHWZ	16424	307	450979	8239
OESTER	29216	759	530898	10273
TUERK	16142	309	90878	1719
ESTLD	4277	88	28817	433
LETTLD	10941	183	164307	2311
LITAU	10292	196	36871	585
POLEN	18715	350	587267	8838
TSCHE	19795	269	222080	3881
SLOWAK	7538	116	90592	1441
UNGARN			95057	1695
RUMAEN	5292	55	88268	1034
BULGAR	4565	108	50503	975
UKRAIN			12974	165
RUSSLD	107995	1260	772333	9364
KASACH			8602	127
SLOWEN			18865	564
KROAT	500	10	6495	151
S AFR	2851	105	23084	603
USA	92913	1715	806287	9334
KANADA	10332	254	83248	1530
ARGENT	1786	57	7309	248
ZYPERN	1251	26	9578	208
ISRAEL	28439	707	488985	10002
JORDAN			7195	130
SAUDIA			7364	147
A EMIR	4575	78	12587	182
CHINA			3744	107
SKOREA	1000	36	48994	1305
JAPAN	50184	1260	460932	11337
TAIWAN	14250	217	107495	1527
HONGK	175	4	15531	284
AUSTRL			25273	583
NEUSEE			21317	215
SCHIFF	198	15	2349	189
2101 10 19				
AND KAFFEEAUSZUG ESSENZ KONZENTRAT				
	KG		KG	
EINF	361673*	4345*	2791663*	23979*
PV			31191	89
EU	361668	4344	2752678	23705
NIEDL	58484	945	442714	6352
G BRIT	302972	3396	2257868	17069
SPAN			42770	230
POLEN			6912	166
AUSF	171428*	2012*	2116877*	22265*
EV	28512	366	49431	622
PV			33000	209
EU	138215	1570	1982969	20687
FRANKR	94329	1096	1695974	17552
BELLUX			79787	776
G BRIT	25189	324	162698	1813
DAENM			4410	134
SPAN	18697	190	37334	272
SCHWZ			53285	413
SLOWAK	1306	24	8006	201
RUSSLD	28512	366	58710	726
2101 10 91				
ZUBER KAFFEEAUSZ<1,5MF<2,5PROT USW				
	KG		KG	
EINF	1152*	6*	9853*	69*
EU	1152	6	4929	57
AUSF	181*	5*	264385*	2263*
EU			251835	2102
FRANKR			236882	1840
GRIECH			10800	172
2101 10 99				
AND ZUBEREITG AUS KAFFEEAUSZUG USW				
	KG		KG	
EINF	98027*	1726*	1239836*	17033*
PV	28740	407	182042	2616
EU	63838	1288	945798	13262
FRANKR	9645	167	20962	324
BELLUX			31249	347
NIEDL	1488	23	89376	453
ITAL			35589	572
G BRIT	52705	1108	768106	11636
SCHWED	26228	378	262211	3821
SCHWZ	200	6	8265	186
AUSF	118645*	1652*	3534878*	49725*
EV			12099	65
PV			2948	29
EU	62428	911	2008009	29018
FRANKR	14091	192	529734	6101
BELLUX	14095	276	229814	4610
NIEDL	9035	199	612881	10438
G BRIT	19143	128	562138	6446
IRLAND			11202	233
DAENM	2364	54	32129	681
GRIECH	3600	88	20116	305
SPAN	100	2	9685	187
FINNL			7335	186
SCHWZ	1923	24	94706	1090
OESTER	20193	300	579492	7690
LETTLD	39	1	6495	136
POLEN	9270	100	361129	4844

Wichtigste Ursprungs- und Bestimmungs-Laender	DEZEMBER 1994 dt	DEZEMBER 1994 1000 DM	JAN./DEZ. 1994 dt	JAN./DEZ. 1994 1000 DM
TSCHE	6974	94	193081	2734
UNGARN			41537	600
BULGAR			9326	120
UKRAIN			8203	115
RUSSLD	1094	10	64975	872
SLOWEN	881	7	9265	193
S AFR	1349	32	12135	268
KANADA	7856	49	65156	427
ISRAEL	2834	57	15329	348
SAUDIA	2370	52	8477	195
JAPAN			6882	133
2101 20 10				
ZUBER TEEAUSZ <1,5 MF <2,5 PROT USW				
	DT		DT	
EINF	1126*	1183*	19743*	9721*
AUS LG	37	68	1767	2167
EU	689	393	12843	2934
NIEDL	534	90	876	138
G BRIT	22	38	12116	2520
DAENM	133	266	133	266
SCHWZ			170	246
OESTER			1973	113
KENIA	360	718	2300	3468
USA	25	32	357	470
CHILE			1222	1365
INDIEN			65	133
SRILAN	17	26	537	807
AUSF	227*	571*	5144*	11843*
EV			2	9
EU	215	546	3266	8948
FRANKR	14	59	65	245
BELLUX	7	18	56	143
NIEDL	3	7	49	180
ITAL		1	140	489
G BRIT	176	423	2841	7601
DAENM			47	108
SPAN	15	38	68	175
SCHWZ			209	618
OESTER	10	22	90	205
POLEN			215	435
KANADA			1203	1378
2101 20 90				
AND ZUBEREITUNGEN AUS TEEAUSZUG USW				
EINF	256*	183*	8828*	2952*
EV			21	40
PV			1	2
AUS LG			4	8
EU	192	153	1812	1504
ITAL	135	85	405	174
G BRIT	57	68	935	1124
DAENM			445	182
SCHWZ	62	28	6875	1308
AUSF	101*	131*	2736*	3149*
FV			4	6
EU	2	1	112	248
G BRIT			49	132
SCHWZ	73	93	1026	1265
LITAU	1	2	795	782
RUSSLD	15	7	187	224
SINGAP			313	277
2101 30 11				
GEROESTETE ZICHORIEN				
EINF	918*	103*	7810*	939*
EU	918	103	7733	920
FRANKR	918	103	7693	908
AUSF	180*	91*	1177*	364*
EU	147	85	153	86
KANADA	4	2	904	214
2101 30 19				
ANDERE GEROESTETE KAFFEEMITTEL				
EINF	54*	29*	865*	499*
AUS LG			2	1
EU			314	185
NIEDL			227	151
SCHWZ	51	27	552	308
AUSF	231*	101*	4394*	1421*
EU	116	77	975	672
FRANKR	18	32	168	232
BELLUX	47	20	412	175
OESTER	112	21	3297	749
2101 30 91				
AUSZUG USW AUS GEROESTETEN ZICHORIEN				
EINF	485*	199*	11047*	4137*
EU	485	199	11039	4128
FRANKR	484	196	11036	4119
AUSF	*	*	270*	437*
EU			56	104
SCHWZ			90	109
KANADA			101	203
2101 30 99				
AUZUG USW A AND GEROEST KAFFEEMITTELN				
EINF	248*	120*	1261*	1354*
EV	210	56	210	56
PV			5	5
AUS LG	210	56	210	56
EU			212	95
SCHWZ	33	60	514	1042
JAPAN			160	106
AUSF	348*	538*	7980*	11273*
EU	227	370	2567	2918
FRANKR	5	11	61	142
BELLUX	69	110	880	897
NIEDL	46	81	334	566
ITAL	3	8	1184	652
G BRIT	66	99	364	503
GRIECH	38	60	68	127
SCHWZ	2	3	166	214
OESTER	4	4	571	686
USA			1468	2546
KANADA	3	17	1587	2795
AUSTRL	106	133	1272	1657
NEUSEE			301	332
2102 10 10				
AUSGEWAEHLTE MUTTERHEFEN (HEFEKULTUR)				
EINF	6*	74*	92*	4230*
EU	6	74	91	4229
FRANKR	6	74	86	4210
AUSF	6*	457*	201*	6250*
EU	1	5	124	388
G BRIT			120	353
MEXIKO			23	1983
KOLUMB			2	264
VENEZU	1	106	4	291
BRASIL	4	344	42	3278
2102 10 31				
BACKHEFEN GETROCKNET				
EINF	446*	223*	19322*	5960*
BELLUX			750	420
ITAL			1158	672
SPAN			600	348
OESTER	71	30	1364	1367
TUERK			795	286
AUSF	240*	251*	4419*	2982*
EU	139	136	3323	1887
FRANKR	47	78	829	1111
BELLUX	6	11	223	257
NIEDL	86	46	2220	428
SCHWZ	7	12	138	207
KANADA			46	100
BRASIL	40	72	160	294
2102 10 39				
ANDERE BACKHEFEN				
EINF	25242*	3088*	267436*	25957*
BELLUX	1794	216	20281	2412
NIEDL	97	18	1306	176
DAENM	662	683	763	804
AUSF	5284*	587*	59154*	6561*
EU	3786	432	39164	4644
FRANKR	3028	327	31150	3221
BELLUX	484	60	3862	525
NIEDL	294	33	3783	477
ITAL			321	388
ISLAND	78	11	1568	229
OESTER	444	68	4077	587
POLEN	931	51	10833	595
TSCHE			944	164
SLOWAK	45	5	2025	243
2102 10 90				
ANDERE HEFEN LEBEND				
EINF	22*	30*	2119*	1340*
EU	22	30	2085	1302
DAENM	9	20	499	1137
AUSF	4714*	81*	25517*	1242*
EV			16	2
PV			523	39
FRANKR	4447	40	22405	187
ITAL	20	23	84	114
DAENM			134	128
SCHWZ	23	2	983	134
POLEN	158	15	366	114
2102 20 11				
HEFEN NICHT LEBEND TABLETTENFORM USW				
EINF	89*	209*	1717*	2133*
EU	67	206	1679	1992
BELLUX	20	9	1282	1008
G BRIT	25	178	246	852
USA	2	3	34	134
AUSF	67*	193*	2472*	3495*
EU	2	4	1630	1964
FRANKR			80	132
NIEDL			1517	1780
SCHWZ			282	285
OESTER	1	18	60	128
UNGARN	7	38	35	109
SKOREA	47	113	370	857
2102 20 19				
ANDERE HEFEN NICHT LEBEND				
EINF	2653*	828*	52014*	17426*
FV			90	60
AUS LG			100	6
EU	2127	663	44897	13368
FRANKR	1755	429	27785	10603
BELLUX	229	154	4854	1445
NIEDL	143	80	11985	1033
ITAL			701	285
SCHWZ	353	83	12926	2896
OESTER	112	53	928	280
TSCHE	53	3	2487	132
USA	8	26	870	610
TAIWAN			71	247
AUSF	10437*	426*	173102*	4838*
FV			8	2
EU	9764	269	162496	2948
FRANKR	7529	69	128029	1205
BELLUX		1	1870	236
NIEDL	1178	128	25312	762
ITAL	762	30	4350	232
G BRIT	22	14	342	106
DAENM	273	27	2554	349
SCHWZ	86	26	2007	550
OESTER	173	21	3240	413
POLEN	5	1	226	111
TAIWAN	48	71	3296	482
2102 20 90				
AND EINZELLER-MIKROORGANISM NICHT LEB				
EINF	712*	625*	5798*	5141*
EU	296	297	3692	3723
FRANKR	20	24	1293	1153
NIEDL	278	273	2378	2531
SCHWZ	338	129	1103	440
USA	8	21	48	150
THAIL			168	481
TAIWAN	20	96	29	154
AUSF	63*	58*	634*	1281*
EU	7	29	143	589
NIEDL			28	116
ITAL	1	5	16	110
SPAN			19	100
SCHWZ	37	14	180	140
OESTER	11	4	175	247
KANADA			33	108
2102 30 00				
ZUBEREIT BACKTRIEBMITTEL PULVERFORM				
EINF	389*	84*	3842*	751*
EU	385	81	3302	657
FRANKR			2542	505
AUSF	1437*	486*	13010*	4377*
EU	672	223	8707	2790
FRANKR	193	49	2383	586
BELLUX	102	40	2348	1024
NIEDL	18	10	1054	276
ITAL	48	19	798	226
DAENM	63	14	521	159
SPAN	240	88	1579	526
OESTER	22	7	448	246
LETTLD			526	184
UNGARN			302	109
KROAT	6	3	440	203
PERU	501	184	1005	329
2103 10 00				
SOJASOSSE				
EINF	22494*	3912*	130532*	25545*
AUS LG	391	72	2396	540

Wichtigste Ursprungs- und Bestimmungs-Laender	DEZEMBER 1994		JAN./DEZ. 1994	
	dt = 100kg	1000 DM	dt = 100kg	1000 DM
EU	72	35	4020	1387
NIEDL	72	35	3769	1238
SCHWZ	19294	2853	97893	14240
USA	75	29	759	295
THAIL	95	19	801	164
SINGAP	910	450	7952	3919
CHINA	1044	119	10003	1014
JAPAN	567	297	5378	3126
HONGK	335	92	2925	1172
AUSF	365*	85*	6934*	1950*
EU	110	18	884	262
NIEDL	98	10	313	100
SCHWZ	246	63	6051	1569
2103 20 00				
TOMATEN-KETCHUP U AND TOMATENSOSSEN				
EINF	29580*	5576*	427726*	84680*
PV	35	16	100	93
AUS LG			1804	151
EU	27493	5228	401770	81426
FRANKR	67	33	81936	17297
BELLUX	4611	1158	92491	21895
NIEDL	707	135	16510	1830
ITAL	11876	2333	179758	31670
G BRIT	3002	182	29487	1909
DAENM	3072	743	5918	1611
GRIECH			893	120
SPAN	4268	644	24162	5047
SCHWZ	250	106	1204	504
TUERK	219	40	2545	375
UNGARN	469	71	7628	1000
BULGAR	950	78	13506	1221
USA	119	34	687	225
AUSF	10168*	2202*	145520*	34506*
PV	4	1	240	102
EU	7938	1608	103112	23446
FRANKR	1813	293	14527	2985
BELLUX	714	180	10591	2556
NIEDL	2933	603	32861	6865
ITAL	336	87	5858	1675
G BRIT	1108	182	15710	3600
IRLAND	54	8	1286	231
DAENM	156	41	2138	570
GRIECH	124	43	1760	495
PORTUG			3778	937
SPAN	698	171	14606	3549
NORWEG	84	27	1256	397
SCHWED	194	56	1994	536
FINNL	131	40	1214	383
SCHWZ	121	44	3245	900
OESTER	86	36	1687	678
ESTLD	1	1	616	103
LETTLD	56	10	894	186
LITAU	75	13	1582	380
POLEN	147	25	3874	1105
TSCHE	121	31	1514	303
UKRAIN	66	25	798	220
W RUSS	19	7	1705	412
RUSSLD	990	238	19973	4937
KASACH	5	2	535	135
2103 30 10				
SENFMEHL				
EINF	1526*	220*	16027*	2906*
AUS LG	8	1	233	39
EU	30	3	728	269
NIEDL	30	3	563	220
USA	208	32	4618	814
KANADA	1288	184	10399	1727
AUSF	418*	116*	4653*	1141*
EU	159	55	1344	406
NIEDL			769	210
GRIECH	140	49	430	149
OESTER	137	23	1903	318
POLEN	104	33	678	217
2103 30 90				
SENF (EINSCHL ZUBEREITETES SENFMEHL)				
EINF	1542*	407*	9893*	2414*
AUS LG			21	3
EU	1539	406	9364	2298
FRANKR	229	120	5377	1365
BELLUX	84	25	442	137
NIEDL	38	15	656	265
DAENM	1184	241	1755	466
AUSF	5916*	1236*	65459*	12857*
EU	5695	1023	57083	9725
FRANKR	193	43	2121	321
BELLUX	665	165	3172	664
NIEDL	2894	567	36282	5935
ITAL	557	71	6552	1033
G BRIT	106	21	1028	228
GRIECH	754	88	3630	364
PORTUG	14	11	1527	506
SPAN	280	51	2076	570
KANARI	26	11	264	115
OESTER	37	16	673	282
RUSSLD	61	25	1666	437
USA	51	24	867	307
KANADA	39	11	466	182
JAPAN	61	78	978	644
AUSTRL	71	27	745	278
2103 90 10				
MANGO-CHUTNEY FLUESSIG				
EINF	257*	50*	745*	144*
AUS LG			14	3
EU	25	18	212	53
AUSF	*	*	40*	27*
EU			39	26
2103 90 30				
AROM BITTER ALK>44,2-49,2%				
	L ALK 100%		L ALK 100%	
EINF	*	*	*	*
AUSF	2*	1*	282*	15*
GEW DT			6	
EU			280	14
2103 90 90				
AND ZUBEREITG HERST V WUERZSOSSEN USW				
	DT		DT	
EINF	41414*	13992*	395480*	149581*
PV			53	46
AUS LG	281	344	3236	3821
EU	30354	8977	282805	98537
FRANKR	586	509	22571	11433
BELLUX	3263	1866	38554	16182
NIEDL	10615	2391	104558	26259
ITAL	4188	1478	72310	25022
G BRIT	499	342	9421	6000
DAENM	10543	2899	31522	11054
GRIECH	308	47	3109	433
SCHWED	93	82	1337	521
SCHWZ	4811	2841	50551	28998
OESTER	410	141	10667	1846
TUERK	767	159	4114	940
UNGARN	13	6	1036	513
BULGAR	323	29	1282	140
KROAT	884	361	9945	4386
TUNES	420	143	1226	495
USA	741	781	6865	8236
MEXIKO	107	70	377	170
CHILE			127	108
THAIL	530	142	6023	1674
VIETN	18	10	352	115
SINGAP	83	36	1299	550
CHINA	636	80	6564	818
SKOREA	93	34	870	359
JAPAN	226	172	2650	2168
TAIWAN	25	12	493	264
HONGK	689	178	5254	2181
AUSTRL	33	24	211	154
AUSF	36926*	13907*	468422*	173659*
EV			23	14
LV	95	19	758	133
PV	1	2	131	50
EU	21270	8302	330058	112933
FRANKR	1500	791	61606	16174
BELLUX	5755	2611	86522	24665
NIEDL	4262	1681	77250	29133
ITAL	937	449	16753	6779
G BRIT	2262	802	27384	8168
IRLAND	1028	292	18737	5208
DAENM	1855	579	22676	6029
GRIECH	473	221	4793	2322
PORTUG	45	55	1222	638
SPAN	3333	1001	41115	11617
KANARI	159	47	1394	488
ISLAND	44	26	275	154
NORWEG	113	85	1811	1424
SCHWED	413	178	5445	3885
FINNL	154	130	1752	1237
SCHWZ	1734	751	23005	10105
OESTER	1319	609	17972	8237
TUERK	45	36	956	716
ESTLD	157	30	2420	514
LETTLD	41	11	3144	634
LITAU	351	61	5328	1056
POLEN	977	613	12726	8141
TSCHE	818	483	7029	3900
SLOWAK	214	187	2277	1635
UNGARN	262	87	2226	863
UKRAIN	34	11	767	208
W RUSS	2	4	1509	348
RUSSLD	7394	1574	33911	8171
KASACH	224	63	628	156
SLOWEN	102	58	659	259
AEGYPT	2	2	151	106
S AFR	30	13	647	456
USA	15	6	436	419
KANADA	67	44	787	426
MEXIKO	36	11	320	200
ZYPERN	69	41	677	360
LIBAN	87	50	547	298
SYRIEN	148	117	550	418
ISRAEL	48	13	209	148
SAUDIA	19	6	585	329
KUWAIT	75	47	948	598
A EMIR			743	516
SINGAP	22	11	260	165
CHINA			196	242
SKOREA	9	5	224	200
JAPAN	95	67	1208	1112
TAIWAN			191	131
HONGK	7	4	203	176
AUSTRL	162	86	1132	635
2104 10 10				
ZUBEREITUNG Z HERST V SUPPEN USW GETR				
EINF	4803*	3723*	55614*	33648*
PV	189	199	659	722
AUS LG	43	24	454	146
EU	2835	2815	42258	26433
FRANKR	80	229	596	1420
BELLUX	240	99	2742	1085
NIEDL	2408	2327	23876	17065
ITAL	9	4	1176	507
G BRIT	87	151	697	1326
IRLAND			225	114
DAENM			11734	4025
SPAN			1033	799
SCHWED	128	123	693	710
SCHWZ	533	347	3238	2333
TUERK	1168	381	7958	2277
THAIL	10	10	1106	443
SKOREA	72	27	679	278
JAPAN	1	3	301	356
TAIWAN	39	12	535	188
AUSF	7365*	4856*	73990*	46365*
PV	161	127	782	538
EU	3950	2571	42849	27123
FRANKR	1529	838	10183	5438
BELLUX	488	257	7308	3848
NIEDL	989	726	13223	9247
ITAL	347	236	4201	3422
G BRIT	460	419	4089	3818
DAENM	108	48	2983	1057
PORTUG			169	100
SPAN	62	48	602	424
NORWEG	9	5	326	202
SCHWED	164	128	940	642
FINNL	48	60	561	583
SCHWZ	15	11	690	643
OESTER	2003	1514	15818	12303
POLEN	616	351	7883	3931
TSCHE	26	21	645	586
SLOWAK	3	6	168	208
UNGARN	1	1	274	259
RUSSLD	42	48	642	549
USA	381	82	2075	482
SINGAP	61	25	264	156
2104 10 90				
AND ZUBERTG HERST V SUPPEN BRUEHE USW				
EINF	22796*	5570*	172384*	40291*
PV			69	71
AUS LG	458	65	5380	810
EU	21506	5280	159075	36720
FRANKR	341	64	3172	636
BELLUX	196	104	779	364
NIEDL	13148	2211	133365	27647
ITAL	49	17	834	188
G BRIT	24	10	921	501
DAENM	7735	2867	19730	7243
SCHWZ	42	44	1196	985
TUERK	69	21	818	184
POLEN	60	21	442	142
UNGARN	275	68	2634	689
RUMAEN	458	65	5399	807
MAZED	290	31	1883	173
SKOREA			546	206
AUSF	9241*	3256*	92452*	35205*
PV			193	150
EU	8608	2833	81025	29250
FRANKR	2656	647	18661	4898
BELLUX	3767	1431	30821	12137
NIEDL	1627	553	21905	8031
ITAL	5	7	1736	1174
G BRIT	48	27	838	745
DAENM	433	116	6309	1755
GRIECH	20	10	168	117
PORTUG	39	28	248	189
SPAN	12	13	332	191
SCHWED	35	29	364	307
FINNL	44	39	284	261
SCHWZ	163	163	1471	1129
OESTER	52	57	1426	1580
POLEN	3	4	1022	574
TSCHE	41	22	276	277
RUSSLD	12	12	1586	491
USA	185	31	2527	478
KANADA			934	175
AUSTRL			748	131
2104 20 00				
ZUSAMMGES HOMOGENISIERT LEBMITTELZUB				
EINF	1661*	457*	22570*	6438*
EU	1647	430	22306	6141
FRANKR	36	28	455	210

Wichtigste Ursprungs- und Bestimmungs-Laender	DEZEMBER 1994		JAN./DEZ. 1994	
	dt = 100kg	1000 DM	dt = 100kg	1000 DM
NIEDL	12	13	5360	814
ITAL	1890	372	9051	2272
SPAN			7107	2678
JAPAN	3	14	119	210
AUSF	4700*	2538*	61866*	31063*
PV			28	20
EU	3969	2196	42459	20636
FRANKR	850	367	12878	4401
BELLUX	48	32	945	515
NIEDL	3	6	12000	6267
G BRIT	3004	1780	15320	8879
DAENM			693	267
SPAN	84	18	471	225
SCHWZ	18	18	258	170
OESTER	116	50	3244	1454
LITAU		1	513	105
TSCHE			249	458
RUSSLD	416	180	13662	7655

2105 00 10

SPEISEEIS MILCHFETTGEHALT < 3 GHT

EINF	6458*	2263*	62258*	26497*
EU	6427	2264	61870	26329
FRANKR	12	7	2987	2069
BELLUX	86	30	16498	6002
NIEDL	29	13	1499	641
ITAL	644	227	10617	4942
G BRIT	4843	1957	22311	9379
DAENM			3239	1198
GRIECH			196	108
SPAN	113	30	4853	2000
AUSF	3427*	1207*	98096*	38425*
EU	2247	736	64428	25055
FRANKR	9	5	4179	1744
BELLUX	133	70	8648	4023
NIEDL	170	61	14943	6902
ITAL	1848	568	25428	7909
G BRIT	43	18	7487	2533
IRLAND			1544	597
SPAN	44	14	2088	1295
SCHWED			4160	1851
SCHWZ	24	17	1343	662
OESTER			4512	1980
LETTLD			207	119
POLEN			2295	890
TSCHE	622	226	4365	1479
UNGARN			1659	711
UKRAIN	101	59	620	355
RUSSLD	195	97	2866	1668
CHILE			2639	910
URUGU			359	154
AUSTRL	235	72	8282	2748

2105 00 91

SPEISEEIS MILCHFETTGEHALT >3 - 7 GHT

EINF	7059*	2093*	57953*	26680*
EU	7059	2093	56844	26066
FRANKR	118	60	5303	6586
BELLUX	6336	1805	40467	12780
NIEDL	854	176	8413	1950
ITAL	5	8	3658	3120
DAENM	49	44	628	877
SPAN			1150	1026
OESTER			832	837
AUSF	2342*	1099*	31557*	17633*
EU	93	63	11784	7196
FRANKR			285	175
BELLUX	40	26	2027	1341
NIEDL	16	12	3187	1938
ITAL	3	3	1141	897
G BRIT	11	6	279	190
IRLAND			378	241
GRIECH			299	136
PORTUG			1786	1072
SPAN	23	16	2353	1487
SCHWZ	23	22	729	437
OESTER	22	15	2342	1567
MALTA			194	186
LETTLD			165	112
POLEN	130	36	1156	384
TSCHE	1354	413	7249	2315
UNGARN	14	14	1698	666
UKRAIN	1	1	195	118
RUSSLD	221	150	3027	2183
S AFR	207	126	923	563
ARGENT	273	257	1689	1588

2105 00 99

SPEISEEIS MILCHFETTGEHALT > 7 GHT

EINF	6818*	3208*	194808*	108512*
EU	6815	3206	193239	107706
FRANKR	135	110	28444	25453
BELLUX	4549	1936	68828	31870
NIEDL	235	95	10323	4704
ITAL	661	384	43054	22279
G BRIT	148	84	4898	3403
DAENM	682	344	27548	15516
GRIECH			686	485
SPAN	410	283	9478	4018
NORWEG			258	115
OESTER			1249	642
AUSF	11279*	5909*	177818*	94494*
EU	8128	4355	124910	64539
FRANKR	2120	636	24801	10676
BELLUX	1274	892	22803	13559
NIEDL	772	430	12139	5962
ITAL	2973	1861	44783	21207
G BRIT	498	221	6617	3324
DAENM	288	195	6063	4035
GRIECH			718	535
PORTUG			467	231
SPAN	203	120	5939	3980
SCHWZ	189	131	2433	1639
OESTER	97	86	4042	2948
MALTA			328	265
TUERK			726	200
LETTLD	113	105	2441	1718
LITAU	315	133	494	219
POLEN			4049	1535
TSCHE	520	135	5173	1676
UNGARN	362	217	3717	1889
UKRAIN	1	2	934	525
W RUSS			316	216
RUSSLD	900	492	22774	13803
ASERB			855	158
KASACH			794	581
SLOWEN			769	270
ARGENT	65	60	1638	1717
SYRIEN			158	193
JAPAN	589	213	747	270

2106 10 10

EIWEISSKONZENT USW MILCHFETTG <1,5GHT

EINF	9211*	1589*	91577*	14453*
AUS LG	10	3	199	59
EU	7155	1313	76811	12205
FRANKR	733	95	9499	1265
BELLUX			834	229
NIEDL	1234	301	25295	4024
G BRIT	255	279	2263	1505
IRLAND	112	51	624	281
DAENM	4821	587	36270	4883
USA	22	11	400	150
ISRAEL	2024	260	14249	2018
AUSF	1636*	210*	8746*	2302*
EU	1505	62	6400	1312
FRANKR	31	19	1815	586
NIEDL	1392	24	3303	124
GRIECH			732	414
SCHWZ	22	29	226	170
TUERK	60	12	694	105
POLEN			514	171
TSCHE	5	12	233	125
UNGARN	2	48	17	107

2106 10 90

AND EIWEISSKONZENT TEXT EIWEISSSTOFFE

EINF	1860*	676*	29507*	13088*
PV			8	8
AUS LG			42	15
EU	1830	610	27304	11530
FRANKR	57	47	3163	3639
BELLUX	24	9	268	147
NIEDL	48	36	1403	350
ITAL	308	240	4677	3630
G BRIT	218	58	1515	595
IRLAND	80	44	499	272
DAENM	1099	176	15375	2490
GRIECH			282	168
USA	28	54	1980	1460
AUSF	2402*	1632*	42444*	25662*
EV			10326	2823
PV			13	12
EU	1317	966	18123	12848
FRANKR	37	36	1714	1397
BELLUX	233	162	3482	2225
NIEDL	65	44	994	821
ITAL	63	58	728	624
G BRIT	354	258	5302	3754
DAENM	6	5	332	315
GRIECH	41	14	1116	508
PORTUG	19	23	118	138
SPAN	489	387	4261	3006
NORWEG	46	53	240	270
SCHWED	17	11	2181	731
SCHWZ	83	47	961	693
OESTER	77	61	2663	2280
LETTLD			1682	743
POLEN	124	26	1349	540
TSCHE	42	50	481	565
RUSSLD	7	13	676	898
KROAT	690	370	2189	1148
USA			1191	477
MEXIKO			9038	2418
BRASIL			118	109
LIBAN			140	131
ISRAEL			221	205
JAPAN			403	941

2106 90 10

"KAESEFONDUE" GENANNTE ZUBEREITUNGEN

EINF	1061*	829*	5966*	4911*
EU			30	15
SCHWZ	1061	829	5936	4896
AUSF	1*	1*	28*	25*
EU	1	1	2	2

2106 90 30

ISOGLUCOSESIRUP

EINF	*	*	34*	25*
EU			28	21
AUSF	*	*	7*	13*
EU			6	10

2106 90 51

LACTOSESIRUP

EINF	*	*	3*	1*
AUSF	*	*	310*	40*

2106 90 55

GLUCOSE- UND MALTOSEDEXTRINSIRUP

EINF	*	*	275*	255*
EU			268	253
ITAL			243	248
AUSF	*	*	36*	70*
EU			24	63

2106 90 59

AND ZUCKERSIRUP AROMATISIERT GEFAERBT

EINF	637*	279*	8628*	3020*
AUS LG			7	4
EU	193	166	4849	2530
FRANKR			1278	578
ITAL	4	5	1097	546
G BRIT	158	32	1793	426
IRLAND	16	128	98	780
OESTER	338	62	1319	279
ISRAEL	71	36	207	108
AUSF	2150*	810*	21073*	7958*
EU	1849	620	17251	6288
FRANKR	5	4	649	478
BELLUX	116	77	1477	931
NIEDL	1302	406	11044	3567
ITAL	29	8	737	198
IRLAND	77	50	1119	565
DAENM	30	11	294	106
GRIECH	72	25	639	207
SPAN	208	36	1040	184
SCHWZ	97	28	789	259
OESTER			824	196
POLEN	68	43	423	320
UNGARN	26	7	193	111
RUSSLD	16	19	498	180

2106 90 91

AND LEBENSMITTELZUB MILCHF <1,5GHT USW

EINF	41623*	76698*	539988*	1293796*
LV	1761	179	20829	2126
PV	839	840	8292	4226
AUS LG	186	44	1786	427
EU	32986	69934	461839	1232352
FRANKR	9654	9414	137586	132393
BELLUX	1621	647	23810	9380
NIEDL	3997	1729	60084	31389
ITAL	471	464	3845	2827
G BRIT	352	193	7599	5631
IRLAND	15068	56532	209194	1034170
DAENM	1074	690	11478	15820
GRIECH	478	121	8130	1810
SPAN	284	144	436	252
SCHWED	1086	728	12704	9164
SCHWZ	3990	2678	38328	23295
OESTER	168	158	3428	3788
TUERK	1373	423	7478	2080
TSCHE			1810	342
UNGARN	513	109	1882	399
RUMAEN	166	25	1505	201
MAROKK			339	2141
USA	426	2418	3485	16260
LIBAN	368	74	2277	508
ISRAEL	173	133	967	664
THAIL	283	85	2437	489
JAPAN -	55	48	724	718
AUSF	27949*	19005*	318078*	241048*
EV	863	161	4392	1243
LV	1100	166	6043	1930
PV	172	34	334	69
EU	18708	11163	211075	124049
FRANKR	1612	1211	30657	24293
BELLUX	2813	1395	26934	14679
NIEDL	3686	1945	49154	23859
ITAL	3127	1840	44556	23748
G BRIT	1595	1500	13198	8646
IRLAND	53	34	1482	1270

Wichtigste Ursprungs- und Bestimmungs-Laender	DEZEMBER 1994		JAN./DEZ. 1994	
	dt = 100kg	1000 DM	dt = 100kg	1000 DM
DAENM	4727	1892	28514	12187
GRIECH	377	134	3595	1884
PORTUG	170	127	4164	2981
SPAN	648	1085	8841	10500
KANARI	121	61	666	336
NORWEG	71	63	277	327
SCHWED	1385	963	12028	6968
FINNL	32	32	745	679
SCHWZ	3083	2076	27484	38659
OESTER	980	1250	16800	17748
MALTA	1	1	173	137
TUERK	17	8	87	171
LITAU	6	9	166	229
POLEN	210	225	3561	3629
TSCHE	461	328	7535	5508
SLOWAK			1086	796
UNGARN	13	11	1203	1003
RUMAEN	11	12	440	582
BULGAR	30	22	595	339
RUSSLD	97	85	1658	2279
KABACH			230	129
SLOWEN	22	28	499	543
KROAT	44	76	698	602
TUNES			52	181
LIBYEN	95	135	95	135
AEGYPT	3	4	448	1778
SENEG	140	47	1418	479
GAMBIA	40	22	260	130
REUN			159	121
S AFR	3	4	450	286
USA	1130	896	14024	16612
KANADA	19	21	1066	1395
MEXIKO	4	5	911	598
TRINID	90	81	321	249
BRASIL	59	60	487	1055
ARGENT	95	76	310	261
ZYPERN	25	18	231	205
LIBAN			167	134
SYRIEN	2	2	275	722
ISRAEL	10	38	612	761
SAUDIA	221	251	411	581
KUWAIT	17	24	393	220
A EMIR	3	3	538	171
JEMEN			61	129
THAIL	16	51	375	912
INDONE	30	10	420	296
MALAYS	39	64	166	320
SINGAP	29	29	237	256
PHILIP	161	132	941	982
SKOREA	20	22	281	299
JAPAN	229	340	2713	3584
TAIWAN	34	47	768	781
HONGK	49	40	393	831
AUSTRL	20	12	738	678
2106 90 99				
AND LEBENSMITTELZUBEREITUNGEN AWGNI				
EINF	65493*	35455*	748004*	407265*
LV	118	78	166	130
PV	1426	1306	11147	9515
AUS LG	828	208	8479	2097
EU	50464	22468	570692	258787
FRANKR	3864	3132	61356	34294
BELLUX	9093	2995	138403	43060
NIEDL	25823	9026	238836	94347
ITAL	4816	3368	46186	38171
G BRIT	1128	710	10531	7584
IRLAND	466	229	3710	4045
DAENM	4863	2699	57638	33280
GRIECH	69	40	1329	823
SPAN	852	269	12442	3271
SCHWED	3671	1869	19617	9238
FINNL	29	45	146	228
SCHWZ	2669	5572	47382	88584
OESTER	4343	2474	46397	24570
TUERK	893	247	3619	1026
ESTLD			1088	330
POLEN	173	33	678	117
TSCHE	168	117	1793	1122
UNGARN	1042	189	18402	3746
SLOWEN			362	120
USA	994	1950	7042	10696
KANADA			270	263
DOM RP	280	65	1987	484
ECUAD			2482	576
BRASIL			7048	1243
ISRAEL	371	59	11084	2274
INDONE			218	160
MALAYS	403	287	3919	2613
CHINA			118	101
JAPAN	14	40	195	383
AUSTRL			45	206
AUSF	72864*	52409*	1089090*	753219*
EY	4683	2434	52964	32478
LV			703	377
PV	1448	647	8432	3683
EU	33727	20869	545694	280050
FRANKR	5897	3506	125053	60083
BELLUX	2970	2229	78100	39410
NIEDL	11618	8421	147285	61372
ITAL	3674	2343	54330	39577
G BRIT	3191	3359	58164	33349
IRLAND	621	262	8305	2211
DAENM	2910	1514	36838	15733
GRIECH	997	733	13962	8986
PORTUG	440	293	5901	4547
SPAN	1409	909	23756	14812
KANARI	99	71	2647	1414
ISLAND	136	72	1277	736
NORWEG	443	281	8726	5052
SCHWED	748	477	18409	10409
FINNL	392	188	7371	3597
SCHWZ	6308	12297	70903	97661
OESTER	9581	13620	120968	139654

Wichtigste Ursprungs- und Bestimmungs-Laender	DEZEMBER 1994		JAN./DEZ. 1994	
	dt = 100kg	1000 DM	dt = 100kg	1000 DM
MALTA	38	52	1501	1168
TUERK	176	230	3925	3318
ESTLD	162	86	2204	1102
LETTLD	65	71	2929	1444
LITAU	149	109	3790	2832
POLEN	2839	1610	49323	26388
TSCHE	1606	1123	27438	19839
SLOWAK	217	169	9330	3822
UNGARN	826	557	21291	15231
RUMAEN	434	377	4625	3920
BULGAR	249	140	1616	1226
UKRAIN	94	69	1773	1156
W RUSS	240	192	671	770
RUSSLD	1787	1620	51646	31635
KASACH	21	10	673	312
TADSCH			238	119
SLOWEN	737	573	7150	6701
KROAT	1348	831	10213	7684
B HERZ			276	140
MAZED	23	37	1390	1181
MAROKK			238	265
LIBYEN			2132	1172
AEGYPT	616	276	3636	1760
GAMBIA	46	34	222	169
TOGO	50	38	463	364
NIGERI	5	3	161	158
ANGOLA			309	179
REUN	147	100	789	582
S AFR	811	567	6208	4094
USA	2947	1333	20336	17244
KANADA	250	153	6221	5417
MEXIKO	276	189	1320	944
GUADEL			183	113
MARTIN	11	9	947	822
BARBAD	10	5	115	265
TRINID	95	83	410	365
KOLUMB	13	7	233	189
VENEZU	17	10	216	201
PERU	5	4	167	140
BRASIL	220	185	1746	1611
CHILE	47	33	943	826
URUGU	390	170	2248	993
ARGENT	95	70	2861	1752
ZYPERN	30	23	1007	1342
LIBAN	147	86	1370	698
SYRIEN	136	69	413	326
IRAN			301	135
ISRAEL	537	529	5536	5695
JORDAN	6	3	214	248
SAUDIA	245	114	7835	4023
KUWAIT	135	220	1938	1586
BAHRAI	30	11	307	109
KATAR			86	112
A EMIR	357	233	2864	1868
OMAN	9	18	119	147
SRILAN	27	17	218	167
THAIL	107	49	1466	612
VIETN	168	49	448	339
INDONE	206	160	1489	1132
MALAYS	121	52	693	375
SINGAP	131	86	1613	1120
PHILIP			872	255
CHINA	3	2	411	234
SKOREA	475	276	5741	3994
JAPAN	1072	768	15183	10120
TAIWAN	73	43	1533	1207
HONGK	156	406	3023	3618
AUSTRL	325	204	2731	2130
NEUSEE	33	36	825	1091
N ERM	120	66	1426	818
2199 00 00				
NICHT AUFGEGLIED INTRAERGEBNIS KAP 21				
EINF	*	*	*	*
AUSF	*	*	*	*

KAPITEL 22

GETRAENKE, ALKOHOLHALTIGE FLUESSIGKEITEN UND ESSIG

2201 10 11				
NATUERLICH MINERALWASS O KOHLENSAEURE				
EINF	168886*	4615*	1863863*	75308*
EU	166983	4527	1836104	73775
FRANKR	165987	4487	1837871	69707
BELLUX	37	5	86219	2424
NIEDL			10180	497
ITAL	535	11	22981	761
GRIECH	386	22	6192	262
OESTER	356	22	6677	301
TUERK	159	6	6275	319
SLOWEN	1042	49	7913	686
AUSF	905*	68*	33315*	2199*
EU	23	3	12072	702
BELLUX	23	3	3307	404
NIEDL			1820	126
KANARI			2986	147
OESTER	174	8	1889	118
LETTLD	142	9	2022	113
POLEN			863	183
UKRAIN	46	2	2194	137
RUSSLD	71	7	4266	301

2201 10 19				
ANDERES NATUERLICHES MINERALWASSER				
EINF	46180*	3202*	594770*	38998*
AUS LG			9	2
EU	34701	2560	438349	30821
FRANKR	8695	791	110180	8090
BELLUX	651	38	10349	595
NIEDL	1933	112	46566	2832
ITAL	22640	1533	284338	18024
G BRIT	405	65	5085	713
GRIECH	477	20	9868	418
SCHWED	271	34	3062	385
SCHWZ	8987	448	106198	5539
OESTER	1879	94	36800	1728
SLOWEN	392	13	7612	296
AUSF	30625*	1862*	388912*	23242*
EU	20470	980	267293	13349
FRANKR	617	43	8184	488
BELLUX	19059	873	231828	10785
NIEDL	19	2	7989	480
ITAL	130	16	2294	190
GRIECH			8633	678
SPAN	832	43	9237	655
KANARI	737	67	8174	703
OESTER	167	23	4931	462
MALTA	107	8	1832	122
LETTLD	736	48	6993	469
LITAU	698	41	9168	571
TSCHE	101	7	1618	118
UNGARN			2732	291
UKRAIN	213	14	4197	392
RUSSLD	1335	96	16902	1467
USA	3760	334	38172	2998
KANADA	213	16	5405	390
NL ANT	759	118	3841	507
ZYPERN			2282	206
2201 10 91				
AND MINERALWASSER OHNE KOHLENSAEURE				
EINF	32*	1*	1487*	69*
EU	32	1	465	33
AUSF	*	*	802*	37*
2201 10 99				
ANDERES MINERALWASSER				
EINF	16*	2*	2120*	118*
EU			322	24
AUSF	358*	35*	5957*	524*
EU	10	1	434	41
RUSSLD			1815	140
A EMIR	221	21	1337	121
2201 90 00				
ANDERES WASSER EIS UND SCHNEE				
EINF	8270*	253*	190525*	3039*
AUS LG	11	2	44	10
EU	147	4	2441	391
NIEDL			1292	237
TUERK	8049	241	78517	2484
AUSF	6279493*	811*	81988339*	8957*
EU	6279457	800	81987850	8856
NIEDL	6183236	441	81132808	5733
DAENM	79643	353	686705	3067
2202 10 00				
WASSER USW ZUCKER- AROMASTOFFZUSATZ				
	HL		HL	
EINF	271005*	26860*	3543294*	349763*
GEW DT	271005		3543300	
PV	387	41	886	109
AUS LG			150	12
EU	193276	21833	2514756	281328
FRANKR	133446	15849	1405385	172421
BELLUX	14042	1383	152039	11977
NIEDL	40907	3770	741910	69371
ITAL	3580	454	188685	24527
G BRIT	369	47	11251	1284
IRLAND			2446	224
DAENM	913	29	8124	712
SPAN			6868	731
SCHWZ	55406	3485	477070	28251
OESTER	21371	1431	536360	38684
TUERK	178	19	1830	129
POLEN	181	6	3150	186
TSCHE	58	6	6824	605
AUSF	29744*	2607*	786452*	71725*
GEW DT	29743		786453	
EU	18665	1439	372612	31537
FRANKR	13084	924	225624	17351
BELLUX	2768	208	76841	5741

Wichtigste Ursprungs- und Bestimmungs-Laender	DEZEMBER 1994		JAN./DEZ. 1994	
	dt = 100kg	1000 DM	dt = 100kg	1000 DM
NIEDL	917	95	46711	5182
ITAL	218	19	10596	883
G BRIT			2816	386
DAENM	180	26	912	101
GRIECH	178	50	1712	241
SPAN	1318	116	7674	645
NORWEG			9003	601
SCHWED	361	54	13508	1992
SCHWZ	751	116	18027	2080
OESTER	427	41	12220	1341
ESTLD	27	3	1315	154
LETTLD	13	3	6986	583
LITAU	364	33	16101	1549
TSCHE	872	72	26752	2117
SLOWAK			5028	380
UNGARN	95	15	1308	164
RUMAEN	39	3	1894	187
UKRAIN	389	37	21380	2184
W RUSS	27	6	5662	523
RUSSLD	2504	276	212167	20118
ASERB	257	20	1334	153
KASACH	165	32	6228	645
USBEK			2206	273
SLOWEN	106	11	1518	142
KROAT	687	73	11524	1189
B HERZ	208	21	2471	250
LIBYEN			4554	361
GUINEA	1331	148	3914	380
NIGERI	66	8	890	124
S TOME	668	35	1564	123
ANGOLA			1698	132
KUBA			6862	569
MONGOL			1212	163
JAPAN	748	62	3954	380
N ERM	423	36	8574	828
2202 90 10				
AND NICHTALK GETRAENKE OH MILCH USW				
	HL		HL	
EINF	92998*	13598*	1001522*	208238*
GEW DT	92995		1001634	
AUS LG	86	18	362	116
EU	6934	1347	124941	19323
FRANKR	19	5	1092	406
BELLUX	2800	448	43641	6143
NIEDL	2753	765	41049	9344
ITAL	1235	120	38374	3217
G BRIT	127	9	700	196
SCHWZ	49866	3020	328042	20629
OESTER	34577	9017	534193	165929
UNGARN	350	37	3687	477
AEGYPT	143	22	2055	242
USA	95	21	784	221
DOM RP	73	15	308	101
THAIL	324	69	3302	663
SINGAP	73	11	1928	313
AUSF	163381*	16966*	2151474*	229371*
GEW DT	163384		2151500	
EV	14716	1334	264103	25035
EU	110618	10402	1218867	123507
FRANKR	21063	1858	197742	18281
BELLUX	27004	2107	310924	30946
NIEDL	34673	3047	387387	33809
ITAL	4270	560	61672	10438
G BRIT	5582	668	38338	5839
IRLAND	924	164	3878	637
DAENM	279	56	3741	836
GRIECH	5	1	2020	307
PORTUG	192	35	8002	1112
SPAN	16625	1867	218165	21328
KANARI	273	30	2263	276
NORWEG	2780	449	37169	5674
SCHWED	1061	496	13414	4829
FINNL	207	69	4882	1121
SCHWZ	8890	1140	134987	16794
OESTER	8428	1034	124444	14531
ESTLD	122	10	3635	366
LETTLD	2312	188	31619	2682
LITAU	6951	450	48727	3528
POLEN	778	71	25974	1985
TSCHE	6235	528	89663	4886
SLOWAK	316	32	7251	624
UNGARN	765	87	13831	1707
RUMAEN	33	5	1722	252
UKRAIN	821	75	20890	1803
W RUSS	137	20	5647	476
RUSSLD	4791	402	238736	19913
KASACH			8072	591
SLOWEN	225	28	2927	304
KROAT	420	48	3331	363
LIBYEN			3471	437
AEGYPT	488	53	1344	195
USA	9369	919	85668	14408
KANADA	137	26	4159	889
MEXIKO	123	114	819	383
BRASIL	381	59	1117	165
CHILE	247	43	1500	256
PARAGU			833	128
URUGU	316	37	1301	146
ZYPERN			1209	159
ISRAEL	26	22	86	107
SAUDIA			4360	895
BAHRAI			1041	177
KATAR			1490	321
A EMIR			1431	202
SKOREA	26	4	6962	962
JAPAN			10122	1788
TAIWAN	12	3	2537	437
HONGK			1684	337
NEUSEE			578	299
N ERM	244	21	2524	218

Wichtigste Ursprungs- und Bestimmungs-Laender	DEZEMBER 1994		JAN./DEZ. 1994	
	dt = 100kg	1000 DM	dt = 100kg	1000 DM
2202 90 91				
AND NICHTALK GETR MILCHFETTG<0,2GHT				
	HL		HL	
EINF	151*	23*	2166*	346*
GEW DT	151		2170	
EU	136	18	1725	230
BELLUX	138	18	1256	168
AUSF	6055*	1788*	99811*	25226*
GEW DT	6058		99818	
EV			216	17
EU	4944	1369	82775	18943
FRANKR	3541	972	53306	8743
BELLUX	104	79	1459	420
ITAL	189	109	4283	1418
G BRIT	466	348	6390	4310
DAENM	39	46	444	288
GRIECH	179	32	9892	1710
PORTUG	27	24	279	222
SPAN	366	147	6426	1747
KANARI	166	16	1181	136
NORWEG	76	33	1333	749
SCHWED	18	4	2373	1049
FINNL	29	29	288	202
SCHWZ	161	119	2512	1300
OESTER	450	169	4288	1545
POLEN	97	20	286	109
TSCHE	58	13	1969	414
RUSSLD	3	5	867	108
TAIWAN			333	157
2202 90 95				
AND NICHTALK GETR MILCHFG >0,2-2GHT				
	HL		HL	
EINF	189*	74*	23374*	4454*
GEW DT	189		23373	
EU	129	68	20917	4011
FRANKR	8	5	710	178
BELLUX			16172	2039
NIEDL	75	53	2775	1417
DAENM	46	10	1140	333
TAIWAN	30	6	2449	442
AUSF	9789*	2643*	110306*	28508*
GEW DT	9780		110308	
EU	7881	2023	83223	22171
FRANKR	722	349	8043	4355
BELLUX	29	12	2089	457
NIEDL	1798	160	13178	1786
ITAL	3847	1064	32113	8828
G BRIT	217	122	2169	1178
DAENM			8583	1513
GRIECH	1178	253	15081	2941
SPAN	91	63	2027	1113
KANARI	423	52	1209	157
SCHWZ	13	6	338	167
OESTER	1144	245	21292	4505
UNGARN	17	5	1274	232
SAUDIA	198	292	982	666
2202 90 99				
AND NICHTALK GETR MILCHFETTG >2 GHT				
	HL		HL	
EINF	418*	57*	63376*	15536*
GEW DT	418		63381	
EU	418	57	63289	15518
BELLUX	26	4	59422	14489
NIEDL	389	53	3386	991
AUSF	8334*	1077*	105984*	15276*
GEW DT	8334		105987	
FV			186	13
EU	7718	951	91700	11884
FRANKR	1295	258	8734	2521
BELLUX	17	3	577	135
NIEDL	6236	584	69913	6928
ITAL			2033	524
G BRIT			206	110
DAENM			8217	694
GRIECH	2	3	319	127
SPAN	168	103	1700	845
KANARI	368	64	10887	1734
SCHWZ	16	5	426	126
DOM RP			88	113
SAUDIA			556	546
A EMIR			204	162
SINGAP	223	52	562	344
2203 00 01				
BIER IN BEHAELTN UNTER 10L FLASCHE				
	HL		HL	
EINF	74885*	7804*	718579*	71782*
GEW DT	74885		718580	
AUS LG	5067	546	28783	3256
EU	33431	3702	411205	43704
FRANKR	117	15	1896	225
BELLUX	915	192	92073	7607

Wichtigste Ursprungs- und Bestimmungs-Laender	DEZEMBER 1994		JAN./DEZ. 1994	
	dt = 100kg	1000 DM	dt = 100kg	1000 DM
NIEDL	859	156	47376	4652
G BRIT	2207	342	8097	1320
IRLAND	2006	421	20218	4504
DAENM	27281	2568	240031	25182
PORTUG			735	101
SCHWZ	54	13	316	100
OESTER	92	13	2020	286
TUERK	193	26	2195	314
TSCHE	40120	3884	290540	25034
USA	40	12	727	189
MEXIKO	43	8	1779	428
THAIL	180	50	1141	267
CHINA	522	89	6928	1025
JAPAN			673	172
AUSF	183052*	30687*	2697873*	434938*
GEW DT	183054		2697608	
EV	8857	1261	107172	16543
EU	79154	14882	1065302	190307
FRANKR	6434	958	95324	12885
BELLUX	1786	241	29828	3282
NIEDL	1827	255	36903	4697
ITAL	18468	3100	302133	57854
G BRIT	51088	9887	496787	95118
IRLAND	725	105	3186	544
DAENM	62	10	2737	323
GRIECH	447	82	42618	7362
PORTUG	39	8	1658	289
SPAN	1307	246	54136	7883
KANARI	714	133	11891	2048
CEUTA	88	14	938	119
ISLAND	414	61	4744	689
NORWEG	281	66	1625	413
SCHWED	524	83	21069	3681
FINNL	51	10	5477	1034
SCHWZ	6439	799	78063	8360
OESTER	6165	893	67064	9527
GIBRAL	42	7	868	183
ESTLD			733	139
LETTLD	394	57	22138	3420
LITAU	306	50	20487	2577
POLEN	636	104	5600	917
UNGARN	838	96	18686	1997
RUMAEN	753	88	20425	2191
BULGAR	813	79	3401	428
ALBAN	158	13	1789	201
UKRAIN	744	92	9271	1128
W RUSS	1478	214	7884	916
MOLDAU	23	3	940	104
RUSSLD	5121	703	197099	24030
GEORG			788	111
ASERB			2262	318
KASACH	776	101	22720	2643
USBEK			1956	170
TADSCH			929	116
KIRGIS	137	14	1130	125
SLOWEN	123	18	1394	230
KROAT	1370	206	7168	932
GUINEA	596	71	3362	411
NIGERI			1207	193
S AFR	189	33	746	137
USA	54507	8745	675398	142382
KANADA	1332	227	24510	3973
BERMUD	320	52	6250	1002
PANAMA			614	101
HAITI			1251	189
BAHAMA	545	66	8834	1180
TURK I			2055	316
DOM RP	112	19	925	167
AM JGF	101	14	1777	265
KOLUMB			905	161
BRASIL	265	44	942	167
PARAGU			744	108
URUGU	1624	218	1935	240
ARGENT	156	19	1273	234
ZYPERN			1171	189
ISRAEL	287	37	2732	374
BAHRAI	230	36	1209	191
A EMIR	184	23	1286	203
OMAN	286	39	1079	139
KAMBOD			978	183
MALAYS			5303	866
SINGAP	1427	194	4739	636
MONGOL			717	148
JAPAN	48	9	12805	2001
TAIWAN	12064	1851	110078	16834
HONGK	186	26	2654	473
AUSTRL	267	24	4134	565
SCHIFF	78	13	2176	326
2203 00 05				
BIER IN AND BEHAELTNISSEN UNTER 10L				
	HL		HL	
EINF	101275*	9072*	1329431*	124774*
GEW DT	101278		1329437	
EV			107	18
LV			240	5
AUS LG	440	47	18865	2392
EU	98346	8710	1272392	116398
FRANKR	3229	79	3434	102
BELLUX	6200	695	113929	9248
NIEDL	48162	3671	583285	51271
G BRIT	510	143	4013	886
IRLAND	174	10	29538	3722
DAENM	40071	4212	534137	52825
PORTUG			3670	476
SCHWED	757	81	1340	166
TUERK	430	45	3571	381
TSCHE	1581	169	43516	4241
USA			1200	256
MEXIKO			4044	789
THAIL	132	61	517	193
AUSF	115926*	13173*	2406275*	282680*

Wichtigste Ursprungs- und Bestimmungs-Laender	DEZEMBER 1994		JAN./DEZ. 1994	
	dt = 100kg	1000 DM	dt = 100kg	1000 DM
GEW DT	115926		2406270	
EV	13007	1933	346891	44804
LV			98	33
EU	59008	5581	858683	92268
FRANKR	27361	2271	298882	28036
BELLUX	4712	434	57407	5603
NIEDL	1214	109	13688	1545
ITAL	8185	880	196052	23907
G BRIT	6228	783	72325	10121
IRLAND	611	90	4017	636
DAENM	829	119	33767	4402
GRIECH	305	58	21573	3305
PORTUG			1286	173
SPAN	9584	857	189718	16839
KANARI	378	36	12193	1669
CEUTA	8	1	2459	210
ISLAND	793	92	7273	857
SCHWED	501	85	13740	2036
FINNL			3820	579
SCHWZ	6069	668	106130	11244
OESTER	1089	120	31269	3948
ANDORR	125	14	874	130
ESTLD			4998	505
LETTLD	3612	447	84832	9990
LITAU	806	69	108929	10723
POLEN	543	63	6160	808
UNGARN	537	74	20166	2467
RUMAEN	293	34	8675	797
BULGAR			2111	261
ALBAN			1195	136
UKRAIN	1648	246	31256	3949
W RUSS	1425	157	22972	2622
MOLDAU	188	28	4950	641
RUSSLD	4705	579	590257	67266
GEORG	184	21	9774	1134
ARMEN	246	24	3435	325
ASERB			14537	1710
KASACH	749	93	41865	4820
TURKM			2479	421
USBEK	1827	353	10267	1246
TADSCH			5682	722
KIRGIS			2659	249
SLOWEN	86	10	1720	226
KROAT	522	67	10083	1390
MAROKK			1804	212
TUNES	193	31	1593	246
TSCHAD	1104	173	3108	483
GAMBIA			3456	469
GUINEA			30813	4483
SIER L	546	68	3274	366
LIBERI	372	67	5217	736
GHANA	460	56	1560	222
TOGO	364	56	1283	203
NIGERI			1725	327
ANGOLA			1256	169
AETHIO			928	145
KENIA			1467	215
TANSAN			1110	174
USA	2065	483	75677	14198
KANADA	254	33	19187	2660
MEXIKO			769	136
KUBA	111	36	5635	829
KOLUMB			3340	563
VENEZU			1122	153
ECUAD	143	18	2300	307
PERU			1225	126
BRASIL	10797	1273	18101	2134
CHILE	391	71	1669	277
PARAGU	3253	472	13638	1974
URUGU	360	35	15864	1810
ARGENT	527	74	7227	875
ZYPERN			632	125
SAUDIA			3481	348
A EMIR	529	75	9239	1266
OMAN	1097	142	7638	929
JEMEN			2601	458
INDIEN	55	7	997	150
SINGAP	198	23	5605	756
MONGOL			7560	870
CHINA			1565	226
JAPAN	5742	733	56925	8215
TAIWAN	1183	225	30681	4678
HONGK	147	25	5202	870
AUSTRL	112	18	2793	453
SCHIFF	88	14	7907	1182

2203 00 10

BIER IN BEHAELTNISSEN UEBER 10 L

	HL		HL	
EINF	91089*	6408*	778528*	58163*
GEW DT	91089		778529	
LV			480	10
AUS LG	1447	137	20817	2025
EU	79165	5323	642238	46516
FRANKR	406	61	6299	1029
NIEDL	823	77	16594	1956
ITAL			893	123
G BRIT	650	139	14034	1076
IRLAND	26719	2199	117331	11842
DAENM	50657	2826	464860	30710
OESTER	177	23	1540	184
TSCHE	11700	1053	133062	11333
AUSF	217659*	20838*	2679448*	276352*
GEW DT	217659		2679460	
EV	5577	699	74994	9303
EU	190945	17269	2315675	231095
FRANKR	30587	2474	296821	28742
BELLUX	1916	240	23567	2927
NIEDL	22109	1151	271579	15848
ITAL	42281	5758	660150	90162
G BRIT	85211	6590	825567	84228
IRLAND	11	1	11557	916
DAENM	7	2	4603	600
GRIECH	1301	181	52174	7040
PORTUG	216	30	3820	524
SPAN	7336	842	146817	19118
KANARI	3729	501	39268	5279
ISLAND	244	26	1496	151
SCHWED	159	36	2992	523
FINNL	175	24	1789	265
SCHWZ	2077	293	29616	3984
OESTER	8762	1098	93971	10998
LETTLD	334	45	2681	379
LITAU	271	36	5528	740
POLEN	205	29	3614	483
UNGARN	985	125	21199	2059
RUMAEN	65	8	3219	235
BULGAR			1305	104
UKRAIN	136	12	1818	228
MOLDAU	56	4	693	112
RUSSLD	1362	249	17222	2437
KROAT	121	14	1499	206
MAROKK	135	20	935	134
NIGERI	21	6	962	184
USA	6781	832	107961	13267
KANADA	359	53	6205	972
DOM RP	107	15	890	122
A EMIR	177	26	1123	160
JAPAN	90	15	3118	615
HONGK	161	24	1650	235
AUSTRL	34	12	914	127

2204 10 11

CHAMPAGNER ALKOHOLGEHALT > 8,5%

	HL		HL	
EINF	21246*	46307*	127654*	305486*
GEW DT	21245		127654	
EU	21246	46307	127654	305486
FRANKR	21246	46307	127654	305486
AUSF	385*	986*	2044*	10091*
GEW DT	385		2039	
EU	209	54	420	843
FRANKR	5	11	82	234
BELLUX	13	29	82	166
NIEDL	190	10	228	138
ITAL		1	31	243
SCHWED			47	202
SCHWZ	45	165	173	947
OESTER	7	19	39	140
RUSSLD	5	18	33	106
JAPAN	39	343	809	5305
SCHIFF	69	339	384	1873

2204 10 19

ANDERER SCHAUMWEIN ALKOHOLGEH >8,5%

	HL		HL	
EINF	74817*	25811*	381345*	133725*
GEW DT	74818		381366	
AUS LG	6035	4525	18744	13831
EU	67549	20694	354907	114819
FRANKR	21019	9060	118182	46983
BELLUX	5	4	318	164
ITAL	39440	7700	194494	43818
SPAN	7164	3919	41592	23667
OESTER	186	169	2744	2286
LITAU			364	173
UNGARN	29	12	346	118
BULGAR	9	2	366	131
UKRAIN	6240	4473	19110	14068
MOLDAU			294	146
RUSSLD	641	324	1729	825
S AFR	49	32	589	409
USA	52	39	331	359
AUSTRL	62	47	182	123
AUSF	70250*	14304*	387341*	89643*
GEW DT	70252		387355	
EV	5654	2099	27063	13750
EU	6419	1782	44699	13991
FRANKR	1439	291	13817	2425
BELLUX	1767	476	10375	2838
NIEDL	2389	665	8052	2588
ITAL	93	64	881	847
G BRIT	424	180	9802	4061
DAENM	298	104	1330	681
SPAN			256	179
KANARI			186	133
NORWEG	36	20	861	540
SCHWED	1103	367	9830	4457
FINNL	29	18	797	478
SCHWZ	1381	987	7122	4986
OESTER	92	50	826	485
TUERK	2	7	230	146
ESTLD	135	43	770	187
LETTLD	7686	1378	12306	2580
LITAU	585	112	19884	3102
POLEN	42	9	903	219
TSCHE	35	44	497	292
UNGARN	20	8	771	394
RUMAEN	102	32	523	165
UKRAIN	466	101	3481	818
W RUSS	1315	252	7806	1403
RUSSLD	44436	7409	185795	31451
GEORG	137	26	807	103
ARMEN			635	115
ASERB			6791	1180
KASACH	2139	382	43482	7427
USBEK	333	62	1825	293
TADSCH			1309	233
KIRGIS	1663	284	7601	1309
SLOWEN	157	105	919	663
KROAT	30	19	281	132
USA	237	97	2675	1106
KANADA	383	153	9021	4169
MEXIKO	18	6	483	281
PANAMA	144	63	345	173
ECUAD	138	47	508	231
PERU			280	121
BRASIL	81	19	499	174
ZYPERN	28	17	175	100
SINGAP	18	18	306	146
PHILIP			224	117
JAPAN	213	90	5732	2750
TAIWAN	32	12	172	162
HONGK			225	168
AUSTRL	8	3	435	186
NEUSEE	14	8	1137	509
SCHIFF	83	112	768	881

2204 10 91

ASTI SPUMANTE

	HL		HL	
EINF	52767*	20772*	310196*	108832*
GEW DT	52766		310198	
EU	52767	20772	310196	108832
FRANKR	8	6	476	182
ITAL	52630	20749	309386	108573
AUSF	1319*	239*	20195*	3305*
GEW DT	1319		20194	
EU	7	4	648	215
FRANKR			517	176
LITAU			684	113
UKRAIN			683	132
W RUSS			643	127
RUSSLD	1308	230	12482	1900
ARMEN			832	138
KASACH			3891	566

2204 10 99

ANDERER SCHAUMWEIN

	HL		HL	
EINF	33859*	5544*	258390*	43616*
GEW DT	33871		258392	
AUS LG			3	3
EU	33882	5536	258263	43570
FRANKR	1107	829	4265	3006
ITAL	32722	4703	253722	40479
AUSF	7976*	1309*	123776*	21104*
GEW DT	7975		123775	
EU			3795	720
FRANKR			3737	698
LETTLD			549	104
LITAU			5030	879
RUMAEN	332	55	1706	332
UKRAIN			1124	201
W RUSS	737	136	7194	1238
RUSSLD	6265	973	86224	14283
ASERB			2311	390
KASACH	221	41	11805	2088
USBEK			849	157
TADSCH			744	127
KIRGIS			710	139

2204 21 10

WEIN M UEBERDRUCK >1-3 BAR BEH <2 L

	HL		HL	
EINF	9218*	1909*	138077*	31488*
GEW DT	9219		138081	
EU	9191	1906	137998	31483
FRANKR	298	89	1114	402
ITAL	8878	1809	136223	30857
AUSF	362*	74*	17598*	4192*
GEW DT	362		17604	
EU		1	6004	1180
NIEDL			4618	823
G BRIT		1	1218	321
SCHWED	12	3	3681	1208
RUSSLD	214	46	4216	794
KASACH	38	11	813	150
USA			1538	502

2204 21 21

WEISSWEIN QBA IN BEH <2 L ALK <13%

	HL		HL	
EINF	69320*	30157*	686410*	284982*
GEW DT	69322		686420	
AUS LG			3	4
EU	69213	30091	685903	284666
FRANKR	27446	16806	267505	144007
BELLUX	238	66	991	439
ITAL	39890	12649	409115	134083
GRIECH	624	158	2382	822

Wichtigste Ursprungs- und Bestimmungs-Laender	DEZEMBER 1994		JAN./DEZ. 1994	
	dt = 100kg	1000 DM	dt = 100kg	1000 DM
PORTUG	125	50	5557	1939
SPAN	853	349	10058	3284
OESTER	11	39	161	135
AUSF	119371*	32072*	1522829*	434084*
GEW DT	119375		1522857	
EV	5	16	33	73
EU	71749	15926	902400	202586
FRANKR	8052	1612	84110	13311
BELLUX	3280	819	30318	7088
NIEDL	11027	2823	123089	31245
ITAL	19	7	990	314
G BRIT	46136	10020	628524	136757
IRLAND	740	182	8829	2260
DAENM	2398	433	48332	9161
SPAN	58	20	992	353
ISLAND	81	47	795	444
NORWEG	577	192	16290	5038
SCHWED	3837	1539	88672	35569
FINNL	1981	515	28947	6503
SCHWZ	387	105	3000	1590
OESTER	40	25	641	273
ESTLD	118	27	1589	459
LETTLD	12	5	852	234
POLEN	345	84	3214	807
W RUSS	38	10	1574	368
RUSSLD	479	195	17650	4066
KASACH	7	2	672	111
USBEK	9	6	204	132
NIGERI	11	10	405	212
USA	7217	2669	105818	45423
KANADA	2842	1021	43693	15395
MEXIKO	1224	261	21740	5590
BERMUD	35	12	401	127
GUATEM			271	107
COSTA			470	198
BAHAMA	101	28	387	119
JAMAIK	208	59	1107	317
BARBAD	9	4	309	108
TRINID			258	124
ARUBA	107	30	428	110
KOLUMB			380	120
VENEZU	180	67	549	238
ECUAD			2494	739
PERU	108	18	2902	919
BRASIL	13558	3370	113487	27215
PARAGU	406	122	4586	1317
URUGU	158	35	1268	301
ARGENT	718	208	8007	2375
SAUDIA			221	115
INDIEN	12	4	502	203
SINGAP	47	25	636	607
PHILIP			361	143
SKOREA	52	24	4248	1461
JAPAN	12099	5135	133736	56088
TAIWAN	69	32	1137	740
HONGK	33	16	855	521
AUSTRL	48	15	3674	1642
NEUSEE			1598	896
SCHIFF	74	107	1117	1207

2204 21 23

AND WEIN QBA IN BEH < 2 L ALK < 13%

	HL		HL	
EINF	152958*	68446*	1141779*	465914*
GEW DT	152958		1141778	
AUS LG	4	4	24	18
EU	152844	66390	1141234	465597
FRANKR	88758	47778	636301	297959
BELLUX	33	19	1480	899
NIEDL	12	19	283	212
ITAL	47349	15406	391072	130740
G BRIT	26	7	127	282
GRIECH	1039	305	5338	1866
PORTUG	452	138	8312	2773
SPAN	15178	4717	99323	30866
AUSF	2818*	2168*	23526*	14797*
GEW DT	2818		23541	
EV	2	7	2	7
PV			8	3
EU	1864	1561	10384	6307
FRANKR	512	1107	1801	2367
BELLUX	305	152	1215	604
NIEDL	529	159	2078	777
ITAL	7	3	387	146
G BRIT	126	105	2465	1599
DAENM	376	51	2321	755
SCHWED	7	7	520	271
SCHWZ	161	65	1785	1328
OESTER	44	37	463	568
POLEN	84	35	541	167
RUSSLD	257	128	1974	1024
GHANA			283	200
USA	191	89	1733	1064
KANADA	4	3	380	186
INDIEN	17	18	169	143
JAPAN	19	14	2159	1363
AUSTRL	30	18	338	166
SCHIFF	64	126	757	1128

2204 21 25

AND WEISSWEIN IN BEH <2 L ALK <13 %

	HL		HL	
EINF	66025*	18785*	662943*	155900*
GEW DT	66021		662951	
PV			51	73
AUS LG	1541	490	13285	5512
EU	52587	11449	513583	105296
FRANKR	13898	3786	123521	31393
BELLUX			444	123
NIEDL	44	20	525	131
ITAL	29564	5203	294709	52627
GRIECH	8250	2188	72478	17868
PORTUG	641	208	8643	1892
SPAN	144	34	12463	1157
SCHWZ	297	271	2840	2389
OESTER	5402	1784	50834	24946
TUERK	495	158	5781	2023
UNGARN	852	151	7737	3412
RUMAEN	326	78	4083	1004
BULGAR	1833	390	14709	3087
SLOWEN	8	3	288	136
KROAT	409	105	2824	723
B HERZ	290	79	3771	943
S AFR	837	328	10107	4185
USA	1022	277	6336	3007
CHILE	259	114	2318	958
ARGENT	41	18	726	256
ISRAEL	47	32	441	241
CHINA	21	5	926	320
AUSTRL	1143	451	4930	2575
NEUSEE	17	9	125	111
AUSF	33640*	6159*	347568*	64292*
GEW DT	33640		347569	
PV	12	3	95	85
EU	27297	4889	284420	48743
FRANKR	614	106	4514	883
BELLUX	154	47	1343	350
NIEDL	4366	788	52128	9417
G BRIT	19577	3830	196334	38583
DAENM	2579	217	29015	2289
SCHWED			717	204
OESTER	12	3	736	446
ESTLD	81	22	2132	410
POLEN	197	37	718	126
UNGARN			780	238
W RUSS	40	14	1207	293
RUSSLD	228	72	5209	1037
KASACH	25	6	1522	188
USA	103	31	2349	1219
KANADA	644	149	7786	1920
ARGENT	62	10	789	135
JAPAN	4404	956	36178	8503

2204 21 29

AND WEIN IN BEH <2 L ALKOHOLG <13 %

	HL		HL	
EINF	85923*	19292*	751469*	167501*
GEW DT	85925		751490	
LV			5	4
AUS LG	1443	754	18361	7390
EU	66383	13580	625168	126049
FRANKR	28096	6834	264193	59289
BELLUX	85	22	1226	318
NIEDL	14	7	743	243
ITAL	24230	4104	205120	34710
G BRIT	206	149	343	260
GRIECH	9523	2298	71931	17576
PORTUG	1734	440	24942	9210
SPAN	2455	528	36521	4420
SCHWZ	178	209	1560	1624
OESTER	1019	502	7766	4069
TUERK	1058	296	9368	3129
UNGARN	288	107	3088	870
BULGAR	8273	1939	49882	9307
SLOWEN	55	16	279	130
KROAT	359	88	4117	957
MAZED	765	118	8922	1325
ALGER	261	113	1228	529
S AFR	5145	1597	13751	5911
USA	834	401	8780	4593
MEXIKO	14	5	262	138
CHILE	491	217	9150	4603
ARGENT	214	100	3013	1334
ISRAEL	57	32	521	283
CHINA			470	178
AUSTRL	511	350	3342	2100
AUSF	6162*	1423*	72761*	16151*
GEW DT	6161		72760	
EU	5118	1078	60201	9963
FRANKR	41	10	404	114
BELLUX	69	41	1303	378
NIEDL	2078	412	19746	4035
ITAL	141	86	421	136
G BRIT	1498	324	16286	3710
DAENM	1292	232	11482	1456
NORWEG			1583	237
SCHWED			2892	550
FINNL	130	24	1715	236
SCHWZ	74	31	449	324
OESTER	18	8	487	280
ESTLD	62	17	1397	327
UKRAIN	118	35	469	183
W RUSS	36	14	1147	285
RUSSLD	248	82	5320	1143
KASACH	9	2	1026	158
USA	87	22	999	371
JAPAN	164	47	2674	1361
AUSTRL	29	11	503	174
SCHIFF	11	12	134	135

2204 21 31

WEISSWEIN QBA BEH <2 L ALK >13-15%

	HL		HL	
EINF	663*	467*	5014*	4989*
GEW DT	664		5016	
EU	659	461	4973	4932
FRANKR	155	295	2345	3724
ITAL	400	133	1401	791
GRIECH	94	33	1044	347
AUSF	509*	234*	1747*	2013*
GEW DT	509		1750	
EU	29	21	373	291
BELLUX	19	14	135	104
G BRIT	2	3	155	128
LETTLD	211	65	372	190
USA	25	44	202	316
JAPAN	11	24	436	903

2204 21 33

AND WEIN QBA BEH < 2 L ALK >13-15%

	HL		HL	
EINF	2588*	2015*	17165*	15777*
GEW DT	2586		17166	
EU	2581	2005	17034	15564
FRANKR	1242	934	8780	8046
ITAL	1056	987	6924	7021
GRIECH	132	27	894	178
SPAN	126	43	707	299
USA	3	4	80	160
AUSF	44*	78*	430*	762*
GEW DT	44		429	
EU		1	35	81
SCHWZ	33	60	194	488

2204 21 35

AND WEISSWEIN BEH <2 L ALK >13-15%

	HL		HL	
EINF	1841*	927*	10207*	6718*
GEW DT	1843		10218	
AUS LG	295	174	1702	1186
EU	565	237	3127	1215
FRANKR	126	75	320	167
ITAL	44	24	544	283
GRIECH	394	136	2171	734
OESTER	39	31	604	597
TUERK			274	103
UNGARN	129	49	979	650
S AFR	63	46	657	436
USA	436	434	2858	2706
CHILE	113	65	586	293
AUSTRL	54	40	631	516
AUSF	61*	61*	909*	502*
GEW DT	62		906	
EU	45	38	656	347
BELLUX	22	12	343	164
G BRIT	16	15	226	131

2204 21 39

AND WEIN BEH < 2 L ALKOHOLG >13-15%

	HL		HL	
EINF	2092*	1348*	16260*	9854*
GEW DT	2091		16269	
AUS LG	212	166	2075	1932
EU	1141	395	8142	2801
FRANKR	44	22	794	281
ITAL	228	86	2282	991
GRIECH	830	269	4482	1337
TUERK	9	38	236	119
RUMAEN	135	33	446	109
KROAT	30	18	642	311
S AFR	38	28	620	481
USA	425	512	2924	3415
CHILE	9	5	145	128
AUSTRL	268	294	2322	2136
AUSF	60*	30*	2880*	1439*
GEW DT	60		2885	
EV			34	25
EU	58	29	2829	1175
FRANKR			852	177
BELLUX	31	13	330	143
G BRIT	27	13	1408	832
SCHWZ			88	134

2204 21 41

PORT MADEIRA USW BEH <2L ALK>15-18%

	HL		HL	
EINF	18201*	8390*	125266*	52554*
GEW DT	18201		125287	

Wichtigste Ursprungs- und Bestimmungs-Laender	DEZEMBER 1994 dt = 100kg	DEZEMBER 1994 1000 DM	JAN./DEZ. 1994 dt = 100kg	JAN./DEZ. 1994 1000 DM
EU	18201	8390	125265	52563
PORTUG	567	276	3426	1761
SPAN	17634	8114	121839	50792
AUSF	202*	150*	1783*	1195*
GEW DT	202		1785	
EU	17	11	500	169
SCHWZ	10	12	98	119
OESTER	134	82	636	453
SCHIFF	27	33	220	262
2204 21 49				
AND WEIN IN BEH < 2 L ALK > 15-18 %				
	HL		HL	
EINF	1500*	569*	31410*	10515*
GEW DT	1499		31413	
AUS LG	31	8	541	183
EU	1424	540	30331	10108
FRANKR	181	126	2709	1575
ITAL	310	127	2515	864
GRIECH	553	185	3550	1185
SPAN	380	101	21544	6484
KROAT	67	16	862	262
AUSF	58*	29*	713*	363*
GEW DT	59		717	
EU	8	9	298	149
2204 21 51				
PORT MADEIRA USW BEH <2L ALK>18-22%				
	HL		HL	
EINF	3651*	2598*	24984*	15536*
GEW DT	3651		24985	
EU	3651	2595	24984	15535
PORTUG	3660	2485	24108	15059
SPAN	191	110	876	477
AUSF	63*	63*	422*	477*
GEW DT	62		425	
EU	41	34	173	129
SCHWZ	12	32	94	170
2204 21 59				
AND WEIN IN BEH < 2 L ALK > 18-22 %				
	HL		HL	
EINF	88*	48*	1090*	642*
GEW DT	87		1095	
AUS LG	7	3	51	20
EU	77	38	859	524
PORTUG	76	36	382	336
AUSF	37*	52*	270*	356*
GEW DT	38		272	
EU	9	9	64	28
SCHIFF	18	31	151	266
2204 21 90				
AND WEIN IN BEH < 2 L ALKOHOL >22 %				
	HL		HL	
EINF	864*	360*	15405*	5331*
GEW DT	864		15404	
EU	864	360	15404	5328
FRANKR	352	90	6101	2641
ITAL	67	20	2787	729
G BRIT	45	49	824	855
GRIECH	17	9	2464	599
SPAN	365	184	761	450
AUSF	*	*	30*	30*
GEW DT			30	
2204 29 10				
WEIN M UEBERDRUCK >1-3 BAR BEH >2 L				
	HL		HL	
EINF	1039*	106*	2815*	417*
GEW DT	1039		2815	
EU	1039	106	2815	416
FRANKR	1006	96	1675	162
ITAL	33	10	1239	254
AUSF	*	*	528*	148*
GEW DT			528	
NIGERI			433	121

Wichtigste Ursprungs- und Bestimmungs-Laender	DEZEMBER 1994 dt = 100kg	DEZEMBER 1994 1000 DM	JAN./DEZ. 1994 dt = 100kg	JAN./DEZ. 1994 1000 DM
2204 29 21				
WEISSWEIN QBA IN BEH >2 L ALK <13 %				
	HL		HL	
EINF	20202*	1816*	441400*	30074*
GEW DT	20203		441402	
EU	20202	1814	441381	30058
FRANKR	3827	480	27477	4490
ITAL	13286	1087	67863	8250
PORTUG	110	20	572	110
SPAN	3278	255	344035	19081
AUSF	17342*	2596*	274505*	42026*
GEW DT	17342		274507	
EU	12458	1634	188101	25420
FRANKR	10	2	5054	440
NIEDL	756	96	4700	643
ITAL	375	17	15238	722
G BRIT	11240	1499	135864	19613
DAENM			23138	3618
NORWEG	1940	391	27847	5463
SCHWED	2789	519	47719	9196
FINNL			9584	1202
SCHWZ	13	3	2988	305
ECUAD			451	110
JAPAN	18	18	244	136
2204 29 23				
AND WEIN QBA IN BEH > 2 L ALK < 13%				
	HL		HL	
EINF	27401*	2977*	233385*	25748*
GEW DT	27400		233388	
EU	27401	2977	233371	25740
FRANKR	4240	1036	47258	9666
ITAL	7219	584	30388	3878
PORTUG			1413	270
SPAN	15941	1357	154228	11899
AUSF	188*	74*	978*	343*
GEW DT	188		980	
EU	187	10	678	90
SCHWZ	1	64	136	172
2204 29 25				
AND WEISSWEIN IN BEH > 2 L ALK <13%				
	HL		HL	
EINF	276878*	20245*	3364622*	231890*
GEW DT	276875		3364623	
AUS LG	3672	392	62043	6319
EU	262091	18737	3192688	213567
FRANKR	13389	1700	451090	50638
BELLUX			29811	2103
ITAL	228599	15261	2192941	129419
IRLAND			5039	331
GRIECH	45	1	6150	623
PORTUG			1573	334
SPAN	20077	1775	505084	30119
OESTER	273	42	3215	594
UNGARN	6063	631	104942	10564
RUMAEN	4623	532	43023	4603
BULGAR	1025	110	4343	457
SLOWEN	234	34	1917	238
KROAT	376	44	6678	784
MAZED	950	94	3580	413
USA			1076	141
AUSTRL			1885	321
AUSF	5086*	551*	100839*	10170*
GEW DT	5084		100836	
EU	2778	266	78679	8651
FRANKR	180	31	20517	1803
NIEDL			793	178
ITAL	1761	93	36877	1719
G BRIT	813	142	19824	3379
NORWEG	183	20	1342	275
SCHWED	249	44	6042	1019
FINNL	280	33	4132	505
KANADA	480	57	2920	342
SKOREA			3823	528
JAPAN	780	83	2063	350
2204 29 29				
AND WEIN IN BEH > 2 L ALKOHOLG <13%				
	HL		HL	
EINF	131449*	11636*	1245720*	111696*
GEW DT	131449		1245724	
AUS LG	15432	1326	147174	13210
EU	83825	8851	760521	80145
FRANKR	23240	2492	255091	25770
ITAL	57048	4143	416350	28040
GRIECH			1594	190
PORTUG			2576	445
SPAN	3537	216	74808	5699
OESTER			1411	232
UNGARN	1476	158	31104	3238
RUMAEN	3746	403	50587	5409
BULGAR	11104	1069	78974	7793
MOLDAU	542	79	13241	1592
KROAT	2084	235	57297	5489

Wichtigste Ursprungs- und Bestimmungs-Laender	DEZEMBER 1994 dt = 100kg	DEZEMBER 1994 1000 DM	JAN./DEZ. 1994 dt = 100kg	JAN./DEZ. 1994 1000 DM
MAZED	26094	2768	195527	19663
TUNES			61062	7357
USA			602	106
ARGENT	205	21	1836	221
AUSTRL			1149	191
AUSF	753*	84*	7289*	910*
GEW DT	753		7290	
EU	686	76	6474	704
BELLUX	255	27	1330	182
ITAL	255	14	3202	180
G BRIT	176	35	1642	329
SCHWZ			412	123
2204 29 31				
WEISSWEIN QBA IN BEH >2L ALK>13-15%				
	HL		HL	
EINF	147*	38*	211*	72*
GEW DT	147		212	
EU	147	38	209	87
AUSF	5*	2*	96*	38*
GEW DT	5		96	
EU			21	13
2204 29 33				
AND WEIN QBA IN BEH >2 L ALK>13-15%				
	HL		HL	
EINF	223*	86*	1840*	581*
GEW DT	224		1838	
EU	223	86	1828	577
FRANKR	124	59	1058	422
SPAN	17	2	541	100
AUSF	17*	6*	100*	34*
GEW DT	18		100	
EV	4	1	4	1
2204 29 35				
AND WEISSWEIN IN BEH >2L ALK>13-15%				
	HL		HL	
EINF	930*	131*	15469*	2015*
GEW DT	930		15473	
EV			8	1
AUS LG	208	25	1122	122
EU			3230	287
ITAL			2679	223
UNGARN	721	105	10861	1546
RUMAEN	208	25	1146	163
AUSF	*	*	3*	1*
GEW DT			3	
2204 29 39				
AND WEIN BEH >2 L ALKOHOLG >13-15%				
	HL		HL	
EINF	1662*	236*	19763*	2671*
GEW DT	1661		19761	
EV			114	15
AUS LG	5	1	438	76
EU	157	22	1159	204
ITAL	6	8	609	133
UNGARN	876	116	11429	1574
RUMAEN	396	65	5258	803
MAZED	232	32	1186	163
AUSF	42*	27*	80*	99*
GEW DT	43		80	
EU	13	7	13	7
2204 29 41				
PORT MADEIRA USW BEH >2L ALK>15-18%				
	HL		HL	
EINF	711*	170*	12989*	5121*
GEW DT	711		12990	
EU	711	170	12989	5121
PORTUG	250	63	4096	1447
SPAN	461	107	8893	3674
AUSF	334*	49*	542*	104*
GEW DT	335		542	
EU	331	48	532	100

Wichtigste Ursprungs- und Bestimmungs-Laender	DEZEMBER 1994		JAN./DEZ. 1994	
	dt = 100kg	1000 DM	dt = 100kg	1000 DM
2204 29 48				
TOKAYER IN BEH >2 L ALKOHOL >15-18%				
	HL		HL	
EINF	*	*	*	*
AUSF	*	*	*	*
2204 29 49				
AND WEIN IN BEH >2L ALKOHOL >15-18%				
	HL		HL	
EINF	562*	124*	7240*	1467*
GEW DT	561		7241	
AUS LG			139	26
EU	534	109	7071	1423
NIEDL			411	411
G BRIT			162	128
GRIECH	451	45	2820	339
SPAN	36	46	3471	422
AUSF	10*	3*	78*	23*
GEW DT	10		79	
EU	10	3	68	19
2204 29 51				
PORT MADEIRA USW BEH >2L ALK>18-22%				
	HL		HL	
EINF	163*	83*	859*	405*
GEW DT	163		859	
EU	163	83	859	405
PORTUG	163	83	739	389
AUSF	1*	1*	1*	1*
GEW DT	1		1	
2204 29 55				
TOKAYER IN BEH >2 L ALKOHOL >18-22%				
	HL		HL	
EINF	*	*	*	*
AUSF	*	*	*	*
2204 29 59				
AND WEIN IN BEH >2L ALKOHOL >18-22%				
	HL		HL	
EINF	632*	87*	73039*	11072*
GEW DT	631		73040	
EU	632	87	73038	11069
FRANKR	8	3	28971	7485
ITAL	6	1	4304	428
GRIECH	493	56	28538	2212
SPAN	120	25	11216	966
AUSF	*	*	129*	6*
GEW DT			129	
2204 29 90				
WEIN IN BEH > 2 L ALKOHOLGEH > 22 %				
	HL		HL	
EINF	4*	7*	222*	100*
GEW DT	4		223	
AUS LG			4	2
EU	4	7	218	98
AUSF	*	*	935*	106*
GEW DT			936	
EU			775	79
2204 30 10				
TRAUBENMOST TEILWEISE GEGOREN USW				
	HL		HL	
EINF	1475*	121*	32005*	2179*
GEW DT	1476		32007	
EU	1475	121	32005	2179
ITAL	1468	102	31997	2160
AUSF	*	*	427*	182*
GEW DT			429	
EU			7	3
SCHWED			350	153
2204 30 91				
TRAUBENMOST DICHTE <1,33 ALKOHOL<1%				
	HL		HL	
EINF	367*	51*	51779*	3111*
GEW DT	367		51778	
EU	367	51	51779	3111
ITAL	367	51	13657	1106
SPAN			36121	2004
AUSF	*	*	50*	8*
GEW DT			50	
EU			50	8
2204 30 99				
TRAUBENMOST DICHTE >1,33 ALKOHOL>1%				
	HL		HL	
EINF	1018*	94*	6968*	666*
GEW DT	1018		6966	
EU	1018	94	6968	666
ITAL	1018	94	6400	523
SPAN			568	142
AUSF	*	*	561*	41*
GEW DT			562	
EU			6	1
2205 10 10				
WERMUTWEIN AROMAT WEIN <2L ALK<18%				
	HL		HL	
EINF	17901*	3462*	212683*	28907*
GEW DT	17900		212688	
EV			115	18
AUS LG	60	36	199	150
EU	17853	3394	203954	27942
FRANKR	4061	1196	7249	2144
BELLUX	808	205	2080	667
ITAL	7074	1305	43975	9805
SPAN	5708	647	130369	15247
OESTER	60	23	343	125
ZYPERN			7488	458
JAPAN	44	31	218	166
AUSF	40202*	7605*	430181*	76359*
GEW DT	40207		430192	
EV	2496	369	106943	15725
EU	14799	3361	152817	35344
FRANKR	146	48	2366	567
BELLUX	10586	2348	113727	25687
NIEDL	1318	323	18723	4613
G BRIT	2783	645	17933	4480
SCHWED			3239	984
OESTER	158	17	1228	324
ESTLD	396	86	2029	556
LETTLD	164	18	11937	1352
LITAU	4060	564	27124	4106
RUMAEN			1418	159
UKRAIN	2284	338	10761	1479
W RUSS	7	1	4633	531
RUSSLD	16017	2542	185883	25382
ASERB			1800	248
KASACH	1670	283	18731	2629
USBEK	3	9	1471	173
KIRGIS			1245	204
USA	117	30	1058	242
JAPAN	48	11	1381	345
SCHIFF	43	36	595	381
2205 10 90				
WERMUTWEIN AROMAT WEIN <2L ALK>18%				
	HL		HL	
EINF	28*	4*	55*	19*
GEW DT	28		54	
EU	28	4	45	13
AUSF	8*	2*	4503*	698*
GEW DT	8		4504	
EV			2900	338
EU	8	2	161	41
RUSSLD			3275	441
2205 90 10				
WERMUTWEIN AROMAT WEIN >2L ALK<18%				
	HL		HL	
EINF	122784*	7008*	866533*	52802*
GEW DT	122784		866637	
EV	498	15	75931	2474
LV			406	11
AUS LG	40	14	50	18
EU	49443	3402	357690	30657
FRANKR			15170	917
ITAL	8297	817	171626	16956
SPAN	41146	2585	170817	12767
KANARI			5298	307
KROAT	498	15	61632	1810
ALGER	10730	367	41678	1384
ZYPERN	61793	3198	399959	18574
AUSF	48*	13*	6171*	1113*
GEW DT	48		6176	
EU	21	5	640	187
NIEDL	21	5	470	109
RUSSLD			4773	796
2205 90 90				
WERMUTWEIN AROMAT WEIN >2L ALK>18%				
	HL		HL	
EINF	93*	27*	1128*	311*
GEW DT	93		1127	
EU	93	27	657	87
SCHWZ			471	243
AUSF	6*	2*	249*	57*
GEW DT	6		249	
EU	6	2	124	30
2206 00 10				
TRESTERWEIN				
	HL		HL	
EINF	*	*	510*	30*
GEW DT			510	
EU			510	30
AUSF	*	*	176*	24*
GEW DT			176	
EU			176	24
2206 00 31				
APFELWEIN BIRNENWEIN SCHAEUMEND				
	HL		HL	
EINF	426*	77*	44963*	7478*
GEW DT	425		44961	
AUS LG	12	2	21	4
EU	361	64	44826	7432
FRANKR	361	64	44103	7280
AUSF	10099*	1864*	18134*	3391*
GEW DT	10097		18133	
EU	1818	278	2449	469
G BRIT	693	138	1894	345
DAENM	765	126	765	126
UKRAIN	2092	397	2200	412
W RUSS	1785	339	5123	947
RUSSLD	4703	853	6749	1229
KASACH			806	133
2206 00 39				
AND GEFROREN GETRAENKE SCHAEUMEND				
	HL		HL	
EINF	179*	58*	6099*	2278*
GEW DT	179		6099	
AUS LG			44	35
EU	177	55	5390	1978
FRANKR	26	6	2804	1078
ITAL	87	44	2413	872
OESTER	3	2	482	203
AUSF	22699*	5999*	94459*	22097*
GEW DT	22700		94459	
EU	17175	4882	42867	12284
FRANKR	179	48	1362	391
BELLUX	34	8	1195	327
G BRIT	15078	4481	37227	10933
DAENM	1648	284	2144	381
SCHWZ	66	36	274	119
OESTER			36	121
LETTLD	282	83	7245	1287
LITAU	82	15	8905	1535
UKRAIN	1444	270	4001	779
W RUSS			1012	182
RUSSLD	3309	635	26406	4808
GEORG -			1223	222
KASACH	84	15	698	112
JAPAN			551	160
AUSTRL	159	37	488	126
2206 00 51				
APFEL- BIRNENWEIN IN BEHAELTNIS <2L				
	HL		HL	
EINF	316*	52*	14807*	2431*
GEW DT	317		14807	

Wichtigste Ursprungs- und Bestimmungs-Laender	DEZEMBER 1994		JAN./DEZ. 1994	
	dt = 100kg	1000 DM	dt = 100kg	1000 DM
EU	262	47	14416	2412
FRANKR	18	4	11579	1905
BELLUX	15	4	2477	432
AUSF	513*	96*	4798*	1028*
GEW DT	513		4797	
EU	82	15	2513	481
BELLUX	17	3	406	107
G BRIT	65	12	1795	326
RUSSLD	344	68	1024	215
KASACH			564	182
NIGERI			572	123
2206 00 59				
ANDERE GEGOERENE GETRAENKE IN BEH<2L				
	HL		HL	
EINF	1837*	886*	14106*	7262*
GEW DT	1839		14112	
AUS LG	455	257	2128	1265
EU	76	34	2639	924
BELLUX			803	131
DAENM	76	34	1406	655
SCHWZ	142	78	1284	601
USA	114	33	592	238
CHINA	181	63	1589	533
JAPAN	1017	529	6404	4270
TAIWAN	255	81	1078	529
AUSF	1321*	253*	23662*	6192*
GEW DT	1322		23687	
EU	1147	201	16862	4333
NIEDL	982	123	1221	179
G BRIT	154	43	15824	3486
DAENM			1081	233
GRIECH	1	4	117	158
SCHWED			479	175
SCHWZ	15	3	1230	154
OESTER	6	1	362	472
RUSSLD			972	240
KASACH			422	146
2206 00 81				
APFEL- BIRNENWEIN IN BEHAELTNIS >2L				
	HL		HL	
EINF	747*	124*	2099*	457*
GEW DT	747		2097	
EU	747	124	2024	442
FRANKR	532	83	1378	286
NIEDL	194	32	483	113
AUSF	2041*	415*	6944*	1238*
GEW DT	2041		6944	
EU	360	69	2358	326
G BRIT	360	69	1040	187
LITAU			834	143
RUSSLD	1681	346	3084	604
2206 00 89				
ANDERE GEGOERENE GETRAENKE IN BEH>2L				
	HL		HL	
EINF	1328*	676*	13970*	5823*
GEW DT	1327		13973	
AUS LG	53	15	1379	653
EU			2218	561
FRANKR			1232	185
DAENM			718	332
USA	82	30	701	261
CHINA	64	12	663	163
JAPAN	1157	628	9908	4480
AUSF	67*	17*	11194*	1923*
GEW DT	67		11199	
EU	56	10	5311	765
FRANKR			1761	173
G BRIT			2733	485
LITAU			2068	361
RUSSLD			2586	512
2207 10 00				
ETHYLALKOHOL ALKGEH>80% UNVERGAELLT				
	HL		HL	
EINF	91739*	8503*	1772048*	162278*
GEW DT	91739		1772051	
EV	18628	1629	265223	24548
LV	5931	411	219691	16077
AUS LG	4296	446	31027	3352
EU	72238	7015	1408458	131322
FRANKR	42914	4071	1008782	93612
BELLUX	2430	169	27767	2936
NIEDL	15070	1595	278083	24859
ITAL	10144	982	31531	3348
G BRIT			29219	2539
IRLAND			2071	158
DAENM	1680	198	16974	1796
GRIECH			8281	1364
SPAN			5810	710
SCHWZ			10134	607
OESTER			184	183
POLEN	3127	332	65037	6078
TSCHE	3286	164	36893	2039
SLOWEN			22367	1515
S AFR			1426	143
USA	6668	507	79182	7246
F GUAY	1815	147	8840	708
BRASIL	4605	438	132041	11981
PAKIST			4946	247
N ERM			1966	127
AUSF	40993*	4023*	591366*	61287*
GEW DT	40987		591372	
EV	3255	592	78184	12934
LV	6392	438	39599	3292
EU	34837	3016	427780	33746
FRANKR	5161	619	76963	6785
BELLUX	12260	905	147651	10155
NIEDL	10681	913	62598	5526
ITAL	592	39	14714	1355
G BRIT	2067	216	69518	5623
DAENM	1713	132	30886	2107
GRIECH	12	12	345	217
SPAN	2118	161	25029	1876
SCHWED	1396	96	17481	1041
SCHWZ	316	64	1884	506
OESTER	3	6	177	174
LETTLD			12436	2156
LITAU			21557	3578
TSCHE			200	110
RUMAEN			6730	1576
UKRAIN	173	27	2167	242
W RUSS	780	116	4774	794
RUSSLD	527	71	54666	9333
KASACH	633	139	4419	818
USBEK			9407	1676
SLOWEN	490	67	8161	996
ISRAEL	196	34	1880	274
KUWAIT			349	189
INDIEN			132	124
THAIL	11	7	376	251
INDONE	28	8	561	354
MONGOL	1199	234	11822	1618
SKOREA			90	100
2207 20 00				
AND ETHYLALKOHOL BRANNTW VERGAELLT				
	HL		HL	
EINF	24360*	2466*	416093*	36948*
GEW DT	24360		416098	
EU	24360	2466	415782	36888
FRANKR	15039	1625	268677	25805
NIEDL	1861	191	26826	2626
ITAL			32061	508
G BRIT	4445	448	86183	7779
DAENM			1711	140
AUSF	6328*	577*	65882*	6406*
GEW DT	6329		65880	
EV				31
EU	5411	462	80745	5704
BELLUX	3935	360	35825	3014
NIEDL		1	2452	237
SPAN	1475	99	41682	2289
SCHWZ	423	67	3046	378
2208 10 00				
ZUSGES ALK ZUBEREITUNGEN				
	HL ALK 100%		HL ALK 100%	
EINF	106*	427*	1343*	2957*
GEW DT	220		4228	
EV	12	37	12	37
LV			49	49
EU	94	390	1278	2869
FRANKR	57	138	322	744
NIEDL	31	86	724	981
ITAL	6	186	219	998
G BRIT			2	121
AUSF	729*	1373*	6649*	26973*
GEW DT	1487		14878	
EV	1	27	183	787
EU	837	835	4809	19061
FRANKR	3	29	246	833
BELLUX			56	290
NIEDL	618	726	3192	8268
ITAL			566	6466
G BRIT	9	41	89	484
DAENM	4	19	233	2500
GRIECH	3	20	19	138
FINNL			40	303
SCHWZ	1	20	292	662
OESTER	17	189	200	1417
POLEN	1	10	145	632
TSCHE	5	28	82	470
UNGARN	1	2	198	247
RUMAEN	1	2	32	145
RUSSLD	10	36	328	643
TURKM			72	118
SLOWEN			89	201
S AFR	7	36	44	211
ZYPERN			11	112
VIETN	40	158	440	1780
JAPAN	3	12	19	106
2208 20 12				
COGNAC IN BEHAELTNIS <2L				
	HL ALK 100%		HL ALK 100%	
EINF	3822*	24108*	19892*	120964*
GEW DT	9179		47841	
AUS LG			7	37
EU	3822	24108	19892	120964
FRANKR	3822	24108	19892	120964
AUSF	501*	2920*	4425*	38607*
GEW DT	1240		10838	
EU	212	781	1359	5310
BELLUX	159	365	883	2153
NIEDL	51	389	107	959
ITAL	3	24	278	2768
SPAN		3	38	238
SCHWZ	5	39	41	233
OESTER	4	34	58	446
TUERK	4	40	66	532
ESTLD	4	28	51	336
LETTLD	50	174	193	838
LITAU	45	124	47	132
TSCHE	5	42	28	148
W RUSS		1	12	132
RUSSLD	1	7	131	663
KASACH	45	142	51	159
KROAT	3	24	30	194
S AFR	7	128	11	193
USA			40	432
SRILAN	7	68	57	435
JAPAN	58	557	1776	20668
HONGK			33	297
SCHIFF	43	698	358	6153
2208 20 14				
ARMAGNAC IN BEHAELTNIS<2L				
	HL ALK 100%		HL ALK 100%	
EINF	108*	416*	613*	3172*
GEW DT	274		1621	
EU	108	416	613	3172
FRANKR	108	416	613	3172
AUSF	3*	48*	80*	718*
GEW DT	8		185	
EU		1	8	41
JAPAN			23	210
SCHIFF	2	44	20	352
2208 20 26				
GRAPPE IN BEHAELTNIS <2L				
	HL ALK 100%		HL ALK 100%	
EINF	1103*	3048*	5758*	16012*
GEW DT	2592		13729	
EU	1103	3039	5751	15976
FRANKR	13	44	210	408
ITAL	1090	2995	5539	15559
AUSF	2*	9*	22*	95*
GEW DT	5		54	
EU			4	14
2208 20 28				
ANDERER BRANNTWEIN BEH <2L				
	HL ALK 100%		HL ALK 100%	
EINF	5014*	9425*	49098*	79304*
GEW DT	12801		126227	
AUS LG	7	17	121	185
EU	4998	9378	48619	78024
FRANKR	2337	1635	21491	14843
NIEDL	21	47	213	486
ITAL	393	1026	3082	6973
GRIECH	1455	4705	15453	37030
PORTUG	108	606	173	730
SPAN	663	1342	8156	18032
OESTER	3	14	92	511
USA		3	178	454
AUSF	847*	1312*	10453*	19114*
GEW DT	2213		28726	
EV	-		70	63
EU	143	210	3498	6934
BELLUX	83	82	1515	2043
NIEDL	32	57	452	920
ITAL	1	3	201	381
G BRIT		2	1033	2878
DAENM	23	63	192	396
SPAN	4	3	65	274
SCHWZ	3	9	104	281
OESTER	2	8	46	119
TUERK	9	29	62	167
ESTLD	1	38	85	212
LETTLD	64	173	480	1296
LITAU	12	11	715	1118

Wichtigste Ursprungs- und Bestimmungs-Laender	DEZEMBER 1994 dt = 100kg	DEZEMBER 1994 1000 DM	JAN./DEZ. 1994 dt = 100kg	JAN./DEZ. 1994 1000 DM
TSCHE	38	95	397	686
UKRAIN	6	17	246	735
RUSSLD			1432	1620
KASACH	14	23	211	252
USBEK	111	87	181	137
SLOWEN			42	126
KROAT	211	125	390	298
USA	34	88	349	848
KANADA	37	44	564	767
SRILAN	19	31	133	190
TAIWAN			40	149
SCHIFF	42	222	480	2448
2208 20 40				
ROHBRAND IN BEHAELTNIS>2L				
	HL ALK 100%	HL ALK 100%		
EINF	*	*	16612*	2398*
GEW DT			15292	
EU			16612	2398
FRANKR			859	113
ITAL			15514	2147
SPAN			538	136
AUSF	*	*	*	*
2208 20 62				
COGNAC IN BEHAELTNIS >2L				
	HL ALK 100%	HL ALK 100%		
EINF	417*	768*	4584*	8093*
GEW DT	965		10608	
EU	417	768	4584	8093
FRANKR	417	768	4584	8093
AUSF	*	*	169*	194*
GEW DT			237	
EU			169	194
FRANKR			169	194
2208 20 64				
ARMAGNAC IN BEHAELTNIS>2L				
	HL ALK 100%	HL ALK 100%		
EINF	40*	55*	83*	95*
GEW DT	84		114	
EU	40	55	83	95
AUSF	*	*	*	*
2208 20 66				
GRAPPA IN BEHAELTNIS >2L				
	HL ALK 100%	HL ALK 100%		
EINF	75*	209*	1212*	1459*
GEW DT	173		2869	
EU	75	209	1212	1459
ITAL	75	208	1092	1405
AUSF	*	*	*	*
2208 20 68				
ANDERER BRANNTWEIN BEH >2L				
	HL ALK 100%	HL ALK 100%		
EINF	19546*	4798*	279048*	73040*
GEW DT	20981		305505	
EU	19546	4798	279045	73029
FRANKR	7773	2494	151829	43656
ITAL	6036	1291	65444	17636
GRIECH			9435	1606
SPAN	5736	1013	52286	10066
AUSF	193*	48*	8696*	2884*
GEW DT	268		13011	
EU	185	30	7147	1599
FRANKR			3081	606
ITAL	185	30	4009	945
OESTER			831	823
2208 30 11				
BOURBON-WHISKEY IN BEH<2L				
	HL ALK 100%	HL ALK 100%		
EINF	1555*	2875*	14795*	27679*
GEW DT	3747		34439	
AUS LG	1471	2800	13694	24218
USA	1555	2875	14795	27679
AUSF	94*	225*	774*	1870*
GEW DT	224		1770	
EU			7	8
EU	27	48	265	503
FRANKR	5	14	81	118
NIEDL	7	15	86	138
SCHWZ	3	13	56	270
TSCHE	27	49	184	315
SCHIFF	6	34	80	367
2208 30 19				
BOURBON-WHISKEY IN BEH>2L				
	HL ALK 100%	HL ALK 100%		
EINF	1907*	1146*	9639*	5680*
GEW DT	3489		16675	
AUS LG	1907	1146	9639	5680
USA	1907	1146	9639	5680
AUSF	*	*	1*	1*
GEW DT			2	
2208 30 31				
PURE MALT-WHISKY IN BEH<2L				
	HL ALK 100%	HL ALK 100%		
EINF	1399*	5330*	7398*	32990*
GEW DT	3255		16990	
AUS LG			3	10
EU	1387	5285	7350	32825
FRANKR	67	206	236	420
G BRIT	1317	5048	6892	31791
IRLAND	3	11	212	582
AUSF	94*	731*	1197*	6545*
GEW DT	214		2833	
EU	36	110	389	1154
BELLUX	12	36	162	548
NIEDL	18	38	152	325
ITAL	2	16	30	185
NORWEG	4	20	43	304
FINNL	1	13	24	161
SCHWZ	13	144	210	983
OESTER	2	8	43	175
SCHIFF	33	406	327	3418
2208 30 39				
PURE MALT-WHISKY IN BEH>2L				
	HL ALK 100%	HL ALK 100%		
EINF	482*	198*	1200*	702*
GEW DT	676		1691	
AUS LG	305	133	305	133
EU	177	67	895	569
G BRIT	177	67	895	569
KANADA	305	133	305	133
AUSF	*	1*	32*	41*
GEW DT	1		49	
EU		1	32	37
2208 30 51				
BLENDED-WHISKY IN BEH <2L				
	HL ALK 100%	HL ALK 100%		
EINF	6857*	19199*	38645*	107256*
GEW DT	16092		92139	
AUS LG	35	112	277	1000
EU	6782	19028	38090	105781
FRANKR	62	136	150	274
G BRIT	6597	18649	37601	104835
IRLAND	123	243	338	671
USA	32	98	237	843
KANADA	43	73	317	831
AUSF	1090*	4668*	9333*	40686*
GEW DT	2589		21666	
EU	324	983	2106	6010
FRANKR			140	487
BELLUX	1	3	30	155
NIEDL	75	480	517	2259
ITAL	55	184	364	1235
G BRIT	30	100	46	118
DAENM	28	40	292	488
GRIECH	19	17	111	260
PORTUG	61	132	316	730
SPAN	55	57	238	298
NORWEG	23	103	166	824
SCHWED	45	256	240	1183
FINNL	33	192	408	1936
SCHWZ	142	566	1263	5777
OESTER	22	64	269	629
TUERK	3	9	361	1138
ESTLD			30	100
LETTLD	8	30	111	318
POLEN	7	20	36	120
TSCHE	41	112	333	767
UKRAIN	51	83	60	122
RUSSLD	2	9	285	803
KROAT	49	187	442	1281
S AFR	8	57	32	147
BRASIL			149	162
A EMIR	41	169	80	419
SRILAN	18	57	191	557
JAPAN	48	323	703	5588
SCHIFF	180	1338	1771	12389
2208 30 59				
BLENDED-WHISKY IN BEH >2L				
	HL ALK 100%	HL ALK 100%		
EINF	628*	322*	7889*	3524*
GEW DT	1118		11277	
EV			748	189
AUS LG	518	266	1118	549
EU	110	56	5030	2492
G BRIT	110	56	5030	2492
USA	518	266	2236	833
KANADA			533	199
AUSF	11*	20*	14*	22*
GEW DT	28		32	
EU	9	12	12	14
2208 30 81				
AND WHISKY BEHAELTNIS <2L				
	HL ALK 100%	HL ALK 100%		
EINF	3873*	10247*	31821*	89637*
GEW DT	8878		77592	
AUS LG	836	2639	10116	35426
EU	1280	2845	16203	37062
FRANKR	99	66	772	708
ITAL			80	146
G BRIT	669	1162	12963	29292
IRLAND	512	1596	2369	6716
DAENM			51	144
USA	2368	6972	15020	51321
KANADA	236	424	882	1201
AUSF	1724*	1125*	6708*	13527*
GEW DT	4177		16114	
EU	332	401	3233	3701
FRANKR	172	153	1838	1783
BELLUX	110	78	968	881
NIEDL	80	170	193	615
ITAL			24	190
NORWEG			66	352
SCHWED			169	716
FINNL			221	926
SCHWZ			874	4395
OESTER			73	261
TUERK			35	192
ESTLD	17	50	79	217
RUSSLD	1200	510	1252	620
JAPAN			119	772
TAIWAN	67	89	101	133
HONGK			90	609
2208 30 89				
AND WHISKY BEHAELTNIS >2L				
	HL ALK 100%	HL ALK 100%		
EINF	223*	150*	6159*	3238*
GEW DT	348		8722	
EV			855	214
AUS LG			16	31
EU	223	149	5161	2958
FRANKR			372	142
G BRIT	223	149	4744	2700
IRLAND			45	116
USA			888	256
AUSF	1*	51*	276*	388*
GEW DT	3		537	
EU	1	51	267	366
NIEDL			203	140
G BRIT	1	38	4	188
2208 40 10				
RUM TAFFIA IN BEHAELT <2 L				
	HL ALK 100%	HL ALK 100%		
EINF	4397*	8869*	25300*	47720*
GEW DT	11110		61943	
AUS LG	3930	8279	19930	40324
EU	174	239	1465	2759
FRANKR	2	16	93	200
NIEDL		1	585	1305
G BRIT	158	212	684	1066
DAENM	14	10	87	123
USA	30	60	601	1313
BERMUD	21	48	220	443
KUBA	67	93	685	622
BAHAMA	390	858	2234	4641
GUADEL			927	216
JAMAIK	270	341	1705	2488
TRINID	3371	7202	16428	34410
GUYANA	49	23	462	219
AUSF	29933*	64518*	38763*	73822*

Wichtigste Ursprungs- und Bestimmungs-Laender	DEZEMBER 1994		JAN./DEZ. 1994	
	dt = 100kg	1000 DM	dt = 100kg	1000 DM
GEW DT	78938		90269	
EU	29171	63186	31580	65713
BELLUX	1673	4087	2488	4559
NIEDL	26583	57197	27082	58113
ITAL	1	1	74	158
G BRIT	92	78	148	104
DAENM	811	1801	1638	2629
OESTER	466	1048	2878	8724
TUERK	5	11	96	185
ESTLD	17	36	49	101
LETTLD	2	2	198	101
TSCHE	25	46	203	345
RUSSLD	6	14	437	359
SCHIFF	27	101	190	870
2208 40 90				
RUM TAFFIA IN BEHAELT >2 L				
	HL ALK 100%	HL ALK 100%		
EINF	12708*	2323*	122821*	77711*
GEW DT	12441		135809	
AUS LG	3172	841	29688	13760
EU	2141	320	35869	50958
FRANKR	618	139	6887	946
NIEDL	1523	181	5995	726
SPAN			22987	49284
OESTER			125	171
REUN	3558	446	12764	1611
ST CHR			858	129
BAHAMA			291	640
GUADEL	192	24	4490	646
JAMAIK	5081	844	51762	8919
TRINID	235	504	6372	13300
GUYANA	1460	172	9573	1165
BRASIL	34	8	618	142
AUSF	1702*	321*	5730*	1498*
GEW DT	1738		6758	
EU	456	122	2100	668
FRANKR	206	53	674	169
NIEDL	83	32	455	174
DAENM	27	7	588	170
OESTER	1183	172	2906	566
S AFR	62	27	560	139
2208 50 11				
GIN IN BEHAELTNISSEN < 2 L				
	HL ALK 100%	HL ALK 100%		
EINF	1088*	2289*	5743*	11941*
GEW DT	2620		14346	
AUS LG	6	8	40	70
EU	1041	2268	5673	11824
FRANKR	67	35	578	298
NIEDL	10	12	147	166
G BRIT	936	2187	4906	11304
USA	14	21	68	114
AUSF	402*	745*	5558*	8372*
GEW DT	905		13290	
EV			5	3
EU	107	81	1636	1251
FRANKR	19	14	216	136
BELLUX	78	57	823	490
DAENM	5	6	411	316
PORTUG			140	205
NORWEG	19	51	206	527
SCHWED	12	23	251	659
FINNL	16	47	288	614
SCHWZ	69	218	617	1679
OESTER	12	19	137	224
ESTLD	16	26	84	157
LETTLD	14	13	98	128
LITAU	7	6	262	178
RUSSLD	10	14	1004	901
USBEK	18	21	187	130
SCHIFF	33	145	344	1508
2208 50 19				
GIN IN BEHAELTNISSEN > 2 L				
	HL ALK 100%	HL ALK 100%		
EINF	*	*	2044*	540*
GEW DT			2706	
AUS LG			3	1
EU			2044	540
G BRIT			2036	538
AUSF	*	*	31*	10*
GEW DT			45	
EU			21	7
2208 50 91				
GENEVER IN BEHAELTNIS <2 L				
	HL ALK 100%	HL ALK 100%		
EINF	309*	412*	2004*	3318*
GEW DT	1590		11778	

Wichtigste Ursprungs- und Bestimmungs-Laender	DEZEMBER 1994		JAN./DEZ. 1994	
	dt = 100kg	1000 DM	dt = 100kg	1000 DM
AUS LG				1
EU	309	412	1994	3287
NIEDL	299	393	1925	3147
DAENM	10	17	61	120
AUSF	2*	4*	92*	110*
GEW DT	5		311	
EU			1	3
2208 50 99				
GENEVER IN BEHAELTNIS >2 L				
	HL ALK 100%	HL ALK 100%		
EINF	15*	19*	105*	76*
GEW DT	38		223	
EU	15	19	105	76
AUSF	*	*	1036*	308*
GEW DT			2557	
EU			1014	288
NIEDL			1014	288
2208 90 11				
ARRAK IN BEHAELTNIS < 2 L				
	HL ALK 100%	HL ALK 100%		
EINF	22*	176*	164*	382*
GEW DT	48		270	
AUS LG	1	1	16	16
EU	11	138	78	188
FRANKR	11	138	77	180
THAIL	9	36	47	141
AUSF	*	*	21*	32*
GEW DT			49	
2208 90 19				
ARRAK IN BEHAELTNIS > 2 L				
	HL ALK 100%	HL ALK 100%		
EINF	2*	5*	668*	461*
GEW DT	10		927	
AUS LG	2	5	89	90
INDONE	2	5	666	473
AUSF	*	1*	4*	7*
GEW DT	2		8	
PV		1		1
EU			4	6
2208 90 31				
WODKA IN BEHAELTNIS < 2 L				
	HL ALK 100%	HL ALK 100%		
EINF	3808*	3568*	35841*	34334*
GEW DT	9598		85971	
PV			7	10
AUS LG	2423	2421	14210	15047
EU	1216	946	15953	12410
FRANKR	889	468	6460	3430
BELLUX			991	912
NIEDL	4	8	1367	1248
ITAL	4	4	503	497
G BRIT	263	398	2767	4171
DAENM	56	68	1387	1896
SPAN			2504	283
SCHWED	75	128	797	1383
FINNL	45	56	486	769
ESTLD			256	231
POLEN	471	471	3631	4017
UKRAIN	143	110	273	236
RUSSLD	1824	1831	12518	12818
USA	34	22	1698	2245
AUSF	37070*	17185*	772836*	313589*
GEW DT	91220		1906919	
EV	15026	6526	245700	96790
LV	92	45	3697	1621
EU	405	268	2989	2371
FRANKR	25	18	283	220
BELLUX	44	34	746	529
NIEDL	12	13	307	322
ITAL	265	174	425	298
G BRIT			401	449
DAENM	49	39	646	438
ESTLD	256	270	2733	1123
LETTLD	1896	690	12493	5064
LITAU	467	232	78839	33139
TSCHE	118	88	1910	1116
SLOWAK	17	6	975	819
UNGARN			1805	743
RUMAEN			298	136
BULGAR	352	468	1260	1510
UKRAIN	602	854	7898	4471
W RUSS	1983	754	33673	12301

Wichtigste Ursprungs- und Bestimmungs-Laender	DEZEMBER 1994		JAN./DEZ. 1994	
	dt = 100kg	1000 DM	dt = 100kg	1000 DM
MOLDAU	201	207	1502	1219
RUSSLD	23657	10160	441711	181341
GEORG	1036	400	3867	1338
ARMEN			4343	1805
ASERB	366	128	9360	3602
KASACH	2646	1156	134813	47662
TURKM			2275	802
USBEK	1638	860	16067	6057
TADSCH	1337	513	7777	2883
KIRGIS			2665	1060
SLOWEN	20	28	134	189
KROAT	20	28	231	290
USA	18	7	144	151
MONGOL	128	48	1199	436
JAPAN	13	51	62	171
SCHIFF	24	87	354	1069
2208 90 33				
PFLAUMBRANNTW USW BEH <2 L				
	HL ALK 100%	HL ALK 100%		
EINF	1308*	3123*	5715*	16221*
GEW DT	3155		13389	
AUS LG	88	447	614	2779
EU	1101	2199	4279	10850
FRANKR	853	1448	3328	8313
NIEDL			50	130
ITAL	248	751	891	2402
SCHWZ	74	643	483	3662
OESTER	5	54	40	323
KROAT	120	190	912	1285
AUSF	37*	203*	644*	2705*
GEW DT	82		1488	
EU	6	24	110	470
FRANKR			26	103
BELLUX	2	9	28	146
NIEDL	3	14	51	196
JAPAN	25	112	308	1361
SCHIFF	4	49	55	835
2208 90 35				
WODKA IN BEHAELTNIS >2L				
	HL ALK 100%	HL ALK 100%		
EINF	39*	9*	304*	302*
GEW DT	86		624	
AUS LG	39	9	49	30
EU			170	238
FRANKR			97	112
G BRIT			69	120
AUSF	135*	203*	1557*	1518*
GEW DT	339		3793	
EV			62	48
EU			141	122
LITAU	3	6	236	201
BULGAR	108	145	341	504
RUSSLD	4	10	602	436
2208 90 36				
PFLAUMENBRANNTW USW BEH>2L				
	HL ALK 100%	HL ALK 100%		
EINF	136*	196*	6328*	8863*
GEW DT	215		8143	
EU	135	195	6307	8813
FRANKR	70	93	2017	2422
NIEDL			181	252
ITAL	56	102	4087	6102
AUSF	166*	273*	3494*	5384*
GEW DT	201		6407	
EU	63	126	2239	3162
FRANKR	63	126	1767	2865
BELLUX			251	374
NIEDL			34	100
ITAL			196	123
SCHWZ	77	127	999	1662
BULGAR			99	163
JAPAN			22	108
2208 90 41				
OUZO IN BEHAELTNIS <2L				
	HL ALK 100%	HL ALK 100%		
EINF	3363*	1945*	22971*	13850*
GEW DT	6694		58624	
EU	3363	1945	22970	13846
GRIECH	3363	1945	22869	13757
AUSF	34*	79*	213*	320*
GEW DT	91		546	
EU	2	3	71	59

Wichtigste Ursprungs- und Bestimmungs-Laender	DEZEMBER 1994		JAN./DEZ. 1994	
	dt = 100kg	1000 DM	dt = 100kg	1000 DM
2208 90 45				
CALVADOS IN BEHAELTNIS<2L				
	HL ALK 100%		HL ALK 100%	
EINF	267*	1052*	1224*	4320*
GEW DT	672		2963	
EU	267	1052	1216	4305
FRANKR	267	1051	1200	4250
AUSF	59*	141*	387*	852*
GEW DT	149		810	
EU	49	71	226	342
BELLUX	49	70	214	313
SCHIFF	9	63	41	363
2208 90 48				
AND OBSTBRANNTWEIN BEH<2L				
	HL ALK 100%		HL ALK 100%	
EINF	368*	1339*	2630*	8132*
GEW DT	821		6227	
AUS LG	21	107	139	641
EU	237	892	1824	5448
FRANKR	142	657	976	2882
ITAL	85	323	717	2444
DAENM	9	10	126	309
SCHWZ	15	116	81	618
OESTER	17	156	196	1172
TUERK	40	74	241	467
UNGARN	56	82	201	281
AUSF	592*	390*	3285*	3718*
GEW DT	1661		9055	
EV			195	87
EU	19	44	940	1600
FRANKR	13	31	73	165
NIEDL			163	180
ITAL		1	216	407
GRIECH			192	324
PORTUG			183	285
SCHWZ		1	227	302
W RUSS	172	84	215	105
RUSSLD	376	178	1610	979
SCHIFF	3	28	36	332
2208 90 52				
KORN IN BEHAELTNIS <2L				
	HL ALK 100%		HL ALK 100%	
EINF	53*	173*	1410*	1610*
GEW DT	126		2557	
AUS LG			24	33
EU	53	167	1337	1478
FRANKR	3	21	104	253
ITAL	1	9	725	811
DAENM	8	8	72	161
GRIECH	41	129	247	188
AUSF	216*	262*	2034*	2568*
GEW DT	725		6176	
EV			25	31
EU	189	223	936	1347
BELLUX	62	62	161	193
NIEDL	119	146	560	961
DAENM	4	3	130	106
SCHWED	13	16	177	217
TSCHE	11	14	109	112
RUSSLD			436	307
SCHIFF	2	8	26	112
2208 90 56				
AND BRANNTWEIN IN BEH <2L				
	HL ALK 100%		HL ALK 100%	
EINF	4986*	7350*	35158*	49514*
GEW DT	12136		87939	
AUS LG	622	916	4249	6748
EU	3729	5517	23159	31012
FRANKR	795	1476	4803	7839
BELLUX			102	942
NIEDL	3	12	2056	3392
ITAL	399	869	2184	3361
G BRIT			74	253
DAENM	1642	2758	6920	11699
GRIECH	617	277	6627	3045
SPAN	273	108	365	206
NORWEG	299	572	2182	4178
SCHWED	8	12	76	147
SCHWZ			23	100
OESTER	11	19	588	635
TUERK	494	803	4359	7381
POLEN			133	151
TSCHE	243	191	2527	2024
MEXIKO	81	179	1283	2493
BRASIL	82	101	276	368
THAIL	6	8	78	106
CHINA	53	126	343	663
AUSF	558*	1102*	12584*	26412*
GEW DT	1302		35546	
EU	194	382	2670	5828
FRANKR	15	32	127	256
BELLUX	6	17	248	457
NIEDL	52	141	732	1730
ITAL	78	125	257	477
G BRIT	1	4	91	179
DAENM	39	55	852	1874
GRIECH			58	137
SPAN	4	8	272	634
NORWEG	2	8	82	239
SCHWED	6	30	428	1104
FINNL	4	13	105	298
SCHWZ	6	14	117	268
OESTER	1	2	141	225
TUERK	5	8	180	318
LITAU	10	13	112	140
TSCHE	54	80	242	477
UNGARN	13	26	143	304
UKRAIN	85	101	87	147
RUSSLD	23	26	2628	1291
KASACH	3	6	144	103
SLOWEN	6	33	86	384
KROAT	9	15	88	124
USA	7	11	4209	11673
KANADA			98	160
JAPAN	3	4	78	174
SCHIFF	38	211	398	2322
2208 90 65				
LIKOER IN BEHAELTNIS <2L				
	HL ALK 100%		HL ALK 100%	
EINF	7486*	22141*	71670*	195708*
GEW DT	32830		307289	
AUS LG	107	322	1122	2807
EU	7070	20854	69158	188580
FRANKR	1359	3618	10637	30208
BELLUX	3	7	61	185
NIEDL	925	1767	7723	19280
ITAL	2903	8126	34184	85315
G BRIT	126	555	1799	7720
IRLAND	1882	9216	11979	62880
DAENM	124	447	1293	4470
GRIECH	26	78	939	1493
SPAN	23	20	529	1073
SCHWZ	34	214	76	400
OESTER	194	749	965	3925
TSCHE	4	8	103	185
UNGARN	8	9	172	264
KROAT	78	127	628	850
USA	21	83	103	382
BARBAD			115	401
CHINA	87	62	174	218
AUSF	9031*	10717*	124485*	155712*
GEW DT	37294		552485	
EV	2323	1590	12548	10272
LV			43	260
EU	687	1089	6880	14384
FRANKR	32	89	367	979
BELLUX	148	225	1567	2575
NIEDL	300	502	2510	5998
ITAL	18	46	278	718
G BRIT	23	28	145	408
IRLAND	67	24	104	154
DAENM	29	53	442	1320
GRIECH	11	33	102	271
PORTUG			80	257
SPAN	59	89	1098	1704
KANARI	12	31	168	443
NORWEG	9	21	114	247
SCHWED	189	318	1060	2683
FINNL	3	21	401	845
SCHWZ	8	36	270	872
OESTER	3	12	84	398
TUERK	6	26	98	383
ESTLD	59	135	371	738
LETTLD	91	141	767	1488
LITAU			2589	2872
POLEN		1	88	244
TSCHE	55	196	468	1401
UNGARN	50	136	408	1141
UKRAIN	183	411	1973	2787
W RUSS	165	149	5724	4766
RUSSLD	6835	5644	80854	78092
GEORG			188	232
ARMEN			85	108
ASERB	20	28	118	128
KASACH	191	224	5218	4287
TURKM			111	185
USBEK	4	6	1098	1088
SLOWEN	3	9	85	166
KROAT	14	63	116	485
NAMIB	7	19	57	181
USA	583	1195	13677	28220
KANADA	6	8	200	601
SRILAN	5	19	35	140
MONGOL	4	4	122	177
SKOREA	7	25	26	162
JAPAN	36	151	265	882
AUSTRL	2	6	117	327
SCHIFF	48	413	492	3815
2208 90 69				
AND SPIRITUOSEN IN BEH<2L				
	HL ALK 100%		HL ALK 100%	
EINF	1528*	2787*	15519*	31289*
GEW DT	4142		40765	
AUS LG	3	6	27	67
EU	1237	2332	14473	29353
FRANKR	78	197	336	1036
NIEDL	36	64	76	188
ITAL	983	1910	12390	26254
G BRIT			14	428
DAENM	12	74	122	390
GRIECH	129	87	1497	934
SCHWZ	3	49	83	549
OESTER	202	216	460	963
KROAT			81	194
CHINA	56	106	297	349
AUSF	3100*	3902*	11932*	13981*
GEW DT	12547		47460	
LV			7	110
EU	2169	2607	3996	4572
BELLUX	1	1	448	405
NIEDL	23	13	418	418
ITAL			91	259
G BRIT	2114	2478	2626	2938
DAENM	12	18	114	184
GRIECH	18	94	190	244
SCHWED	1	7	65	119
OESTER	4	8	61	254
ESTLD	43	38	433	420
LETTLD	83	20	128	213
LITAU	226	310	1590	1388
TSCHE	3	15	126	261
UKRAIN			169	293
W RUSS	28	48	186	134
RUSSLD	542	728	4288	4388
KASACH			448	470
USA			69	102
SCHIFF	11	71	156	990
2208 90 71				
OBSTBRANNTWEIN IN BEH >2 L				
	HL ALK 100%		HL ALK 100%	
EINF	542*	832*	10419*	10583*
GEW DT	992		19392	
AUS LG	77	263	90	319
EU	462	563	10168	10206
FRANKR	273	330	6789	7105
ITAL	2	1	2087	2795
GRIECH	187	32	1273	259
UNGARN	61	268	232	393
AUSF	36*	131*	1444*	743*
GEW DT	140		2284	
EU		1	1230	331
ITAL			1113	264
USA	33	121	42	124
JAPAN			32	143
2208 90 73				
AND BRANNTWEIN IN BEH >2 L				
	HL ALK 100%		HL ALK 100%	
EINF	934*	827*	9634*	4828*
GEW DT	2037		17195	
AUS LG	286	155	2064	1061
EU	637	653	2415	1661
FRANKR	530	604	1140	1133
DAENM	108	49	618	626
USA			682	346
MEXIKO	181	61	6311	2408
BRASIL	105	94	206	161
AUSF	64*	89*	542*	698*
GEW DT	116		1910	
EU	6	2	816	305
BELLUX	2	1	138	133
NIEDL	4	1	434	115
CHILE			16	220
2208 90 79				
LIKOER AND SPIRIT BEH >2 L				
	HL ALK 100%		HL ALK 100%	
EINF	2520*	2173*	37704*	29433*
GEW DT	10011		144010	
LV			89	133
AUS LG	55	52	248	193
EU	2463	2116	37251	26983
FRANKR	133	180	10046	5104
BELLUX			82	235
NIEDL	1498	1618	13743	17466
ITAL	833	318	8181	3760
GRIECH			5127	2387
OESTER	1	5	70	136
KROAT	18	10	231	140
AUSF	135*	308*	2238*	2344*
GEW DT	407		6336	
EU	87	88	1523	1003
NIEDL	66	38	1020	620
SPAN			406	252
SCHWZ	28	130	113	301
OESTER	11	84	206	404

Wichtigste Ursprungs- und Bestimmungs-Laender	DEZEMBER 1994 dt	DEZEMBER 1994 1000 DM	JAN./DEZ. 1994 dt	JAN./DEZ. 1994 1000 DM
JAPAN			240	458
2208 90 91				
ETHYLALK <80% UNVERG < 2 L				
	HL ALK 100%	HL ALK 100%		
EINF	1*	1*	89*	108*
GEW DT	5		201	
AUS LG			6	7
EU	1	1	77	75
AUSF	12*	6*	803*	279*
GEW DT	16		1528	
EV			368	119
EU	10	5	13	29
RUSSLD			580	160
2208 90 99				
ETHYLALK <80% UNVERG > 2 L				
	HL ALK 100%	HL ALK 100%		
EINF	1043*	240*	3815*	972*
GEW DT	1423		7515	
AUS LG			41	25
EU	1043	240	3771	940
FRANKR	909	215	2343	589
GRIECH			284	117
SPAN	134	25	1130	213
AUSF	1*	5*	343*	94*
GEW DT	1		429	
EU	1	5	81	54
2209 00 11				
WEINESSIG IN BEHAELTNISSEN < 2 L				
	HL		HL	
EINF	4601*	1175*	37820*	10232*
GEW DT	4602		37821	
EU	4365	1135	36759	10104
FRANKR	85	44	1992	740
ITAL	4130	1052	33480	9001
SPAN	48	14	1076	294
AUSF	1735*	385*	11766*	2816*
GEW DT	1736		11771	
EU	1364	287	6171	1579
FRANKR	34	9	545	144
NIEDL	285	75	2343	701
ITAL	1012	181	2271	438
SPAN	37	11	603	180
OESTER	211	37	3907	695
2209 00 19				
WEINESSIG IN BEHAELTNISSEN > 2 L				
	HL		HL	
EINF	451*	116*	4397*	819*
GEW DT	451		4396	
EU	451	116	4386	816
ITAL	412	109	3118	687
AUSF	630*	62*	9118*	884*
GEW DT	631		9121	
EU	90	12	3193	420
NIEDL	90	12	2896	380
SCHWED	230	23	3728	380
2209 00 91				
AND SPEISEESSIG IN BEHAELTNIS < 2 L				
	HL		HL	
EINF	683*	441*	10551*	3590*
GEW DT	683		10555	
AUS LG			6	2
EU	596	413	9584	3303
FRANKR	37	26	2818	868
NIEDL	126	186	1948	833
ITAL	279	164	4440	2087
AUSF	2822*	341*	41300*	4907*
GEW DT	2825		41303	
EU	2807	279	37114	4139
BELLUX	21	7	2030	312
NIEDL	1860	155	21807	2049
ITAL	871	107	12424	1579
RUSSLD	19	3	704	101

Wichtigste Ursprungs- und Bestimmungs-Laender	DEZEMBER 1994 dt	DEZEMBER 1994 1000 DM	JAN./DEZ. 1994 dt	JAN./DEZ. 1994 1000 DM
2209 00 99				
AND SPEISEESSIG IN BEHAELTNIS > 2 L				
	HL		HL	
EINF	4418*	349*	35767*	2474*
GEW DT	4418		35766	
EU	4410	342	35454	2386
FRANKR	507	29	4959	399
NIEDL	969	105	14061	831
ITAL	630	47	6113	631
G BRIT	924	63	7198	522
SPAN	256	28	1900	223
AUSF	15820*	772*	251747*	12161*
GEW DT	15821		251746	
LV			222	9
PV	620	18	7310	241
EU	14741	689	223757	10788
FRANKR	4183	97	31815	849
BELLUX			13652	890
NIEDL	8029	536	148706	7392
ITAL			7488	1082
DAENM	2529	56	22076	572
KANARI	456	64	1858	277
TUERK			12488	636
POLEN	620	18	7375	243
2299 00 00				
NICHT AUFGEGLIED INTRAERGEBNIS KAP 22				
EINF	*	*	*	*
AUSF	*	*	*	*
KAPITEL 23				
RUECKSTAENDE UND ABFAELLE DER LEBENSMITTELINDUSTRIE; ZUBEREITETES FUTTER				
2301 10 00				
MEHL PELLETS V FLEISCH USW UNGENIESSB				
	DT		DT	
EINF	8571*	527*	133321*	7343*
PV			46	2
EU	8558	426	117460	6829
FRANKR	1055	91	21498	1420
BELLUX			2432	192
NIEDL	1646	123	40324	2182
ITAL	1868	122	10646	739
DAENM	1989	90	42008	1845
SCHWZ	1985	95	15213	709
AUSF	2397694*	11813*	2240351*	113214*
EU	88719	3184	844296	42428
FRANKR	1100	95	8918	758
BELLUX			7939	304
NIEDL	84933	2889	793456	38370
G BRIT	2686	230	33423	2938
FINNL	208	21	7250	703
SCHWZ	1950	137	8182	647
OESTER	982	81	11818	856
POLEN	1514444	7447	1250116	62865
TSCHE	12664	590	83616	3906
SLOWAK	602	32	3533	180
UNGARN			6400	352
AEGYPT	3000	138	12500	667
ISRAEL			10784	693
2301 20 00				
MEHL PELLETS V FISCHEN USW UNGENIESSB				
EINF	138838*	9709*	2973029*	171929*
EV			304341	17866
AUS LG	1820	142	47837	3476
EU	2212	240	23474	2171
FRANKR	356	61	1913	396
NIEDL	250	16	8484	495
DAENM	1606	143	12913	1277
ISLAND	1500	117	21870	1594
NORWEG	320	25	12285	888
FAROER			8033	648
PERU	45435	2730	2188585	123876
CHILE	88076	6581	716616	42619
AUSF	156913*	11208*	2838621*	193101*
EV	33116	2399	339692	25647
LV			11	19
EU	24280	1501	1385309	84724
FRANKR	5873	354	258862	19869
BELLUX	780	53	11546	836
NIEDL	11446	697	989178	59217
G BRIT	8011	381	129592	8210
IRLAND			5984	356
DAENM			1780	119
GRIECH	200	16	1400	117
SCHWED			718	119
FINNL			15000	916

Wichtigste Ursprungs- und Bestimmungs-Laender	DEZEMBER 1994 dt	DEZEMBER 1994 1000 DM	JAN./DEZ. 1994 dt	JAN./DEZ. 1994 1000 DM
SCHWZ	1942	145	9702	816
OESTER	18270	1318	190047	13707
TUERK			27154	1805
LITAU	954	63	21856	1523
POLEN	477	33	19346	1364
TSCHE	20956	1491	179735	12768
SLOWAK	10767	819	102908	7455
UNGARN	40967	2851	397168	27672
RUMAEN	9499	957	79250	7436
BULGAR	1193	83	4680	316
UKRAIN			2366	153
W RUSS			9860	697
RUSSLD	23456	1605	279376	19552
KASACH			5376	400
SLOWEN			14407	1388
KROAT			12907	952
SERB M			39881	4242
LIBYEN			1992	184
K VERD	360	26	2340	189
GHANA			16477	1230
KAMERU			1994	212
ZYPERN	174	15	1158	126
LIBAN	898	93	1890	148
A EMIR			1890	123
OMAN			3022	261
THAIL	2723	206	12106	979
TAIWAN			12298	941
2302 10 10				
RUECKSTAENDE V MAIS STAERKEGEH <35GHT				
EINF	936*	34*	24619*	759*
EU	936	34	24619	759
FRANKR	277	9	11844	382
NIEDL	559	25	12778	377
AUSF	11937*	59*	34133*	482*
EU	11937	59	34133	482
BELLUX			4273	104
NIEDL	11937	59	22721	200
DAENM			7139	178
2302 10 90				
RUECKSTAENDE V MAIS STAERKEGEH >35GHT				
EINF	32373*	728*	239327*	6175*
EU	20365	457	103808	3145
FRANKR	1077	29	42154	1067
NIEDL	19000	416	81385	2065
USA	12008	271	138804	3026
AUSF	10788*	275*	106696*	2678*
EU	10788	275	106766	2627
BELLUX	4224	108	19451	488
NIEDL	1668	43	34812	826
DAENM	4865	124	51503	1313
2302 20 10				
RUECKSTAENDE V REIS STAERKEGEH <35GHT				
EINF	*	*	4027*	134*
AUSF	7212*	166*	73198*	1650*
EU	7212	166	73198	1650
BELLUX	4051	92	40715	1083
NIEDL	3161	74	24242	551
2302 20 90				
RUECKSTAENDE V REIS STAERKEGEH >35GHT				
EINF	1908*	27*	46505*	712*
EU	1908	27	45712	701
BELLUX	1052	15	26735	389
DAENM	856	12	15748	216
AUSF	*	*	*	*
2302 30 10				
RUECKST V WEIZEN STAERKEGEHALT <28GHT				
EINF	30873*	884*	454171*	10203*
EU	30128	870	452959	10175
FRANKR	5937	121	82074	1698
BELLUX			21242	554
NIEDL	23868	513	346422	7436
ITAL	231	28	3035	360
AUSF	143892*	3079*	1515314*	32807*
EU	143891	3078	1514897	32759
BELLUX	399	13	10793	338
NIEDL	107911	2297	1020569	21868
ITAL	685	15	10165	294
G BRIT			9987	183
DAENM	34701	749	462855	10350
2302 30 90				
RUECKST V WEIZEN STAERKEGEHALT >28GHT				
EINF	5593*	146*	70835*	1624*
PV			24	2

Wichtigste Ursprungs- und Bestimmungs-Laender	DEZEMBER 1994		JAN./DEZ. 1994	
	dt = 100kg	1000 DM	dt = 100kg	1000 DM
EU	9593	146	68584	1569
BELLUX	595	34	3397	187
NIEDL	4998	112	63428	1348
AUSF	9070*	229*	259876*	4037*
EU	8821	222	258725	4004
NIEDL	8775	219	260475	3812
DAENM			7083	185
2302 40 10				
RUECKST V AND GETREIDE STAERKE <25GHT				
EINF	4495*	62*	86135*	1321*
EU	4495	62	86050	1296
FRANKR	1810	24	7432	108
NIEDL	1392	19	19504	271
DAENM	1293	19	58868	912
AUSF	3652*	55*	51569*	915*
EU	761	25	10264	326
NIEDL	760	24	9330	287
OESTER	2891	40	40953	568
2302 40 90				
RUECKST V AND GETREIDE STAERKE >25GHT				
EINF	14204*	485*	144377*	4900*
AUS LG			309	54
EU	13924	413	143170	4603
BELLUX	314	5	10554	149
NIEDL	13610	408	126412	4346
BOLIV	200	53	709	170
AUSF	286*	12*	5099*	197*
EU	152	4	3553	88
2302 50 00				
RUECKSTAENDE VON HUELSENFRUECHTEN				
EINF	140*	18*	7010*	764*
EU	140	18	6954	757
NIEDL	78	8	2292	193
DAENM	60	7	3312	339
AUSF	463*	22*	3384*	199*
EU	463	22	2983	177
FRANKR	463	22	2894	152
2303 10 11				
RUECKST MAISSTAERKEGEW PROTEIN >40GHT				
EINF	8369*	509*	106346*	6364*
EU	8369	509	105662	6339
FRANKR	4205	261	55039	3865
BELLUX	4164	228	25304	1498
NIEDL			25339	976
AUSF	9264*	477*	105817*	5932*
EV	921	52	6978	493
EU	3343	206	38385	2436
NIEDL	2358	149	13988	1026
DAENM	985	57	23384	1357
SCHWED	5000	219	45476	2117
FINNL			7591	442
OESTER	477	28	13507	892
2303 10 19				
RUECKST MAISSTAERKEGEW PROTEIN <40GHT				
EINF	847683*	13321*	9043565*	193834*
EU	203705	4244	1106721	24014
FRANKR	4468	105	63365	1804
BELLUX			17160	350
NIEDL	199237	4139	1026195	22160
SLOWAK	1804	33	12023	223
USA	442174	9044	7859199	168287
BRASIL			14865	332
ARGENT			32009	683
AM OZ			12507	266
AUSF	19755*	441*	233812*	5340*
EU	19755	441	232266	5290
BELLUX	5000	110	5000	110
NIEDL	14149	314	106862	2436
DAENM			114797	2631
2303 10 90				
AND RUECKSTAENDE MAISSTAERKEGEWINNUNG				
EINF	8759*	333*	79374*	3445*
EU	8759	333	74107	3336
FRANKR	3689	203	45701	1855
NIEDL	1852	128	27988	1478
USA			5000	108
AUSF	251339*	2764*	1745446*	30418*

Wichtigste Ursprungs- und Bestimmungs-Laender	DEZEMBER 1994		JAN./DEZ. 1994	
	dt = 100kg	1000 DM	dt = 100kg	1000 DM
EU	232673	903	1559858	11826
NIEDL	225961	863	1473281	7228
ITAL	734	77	7235	737
DAENM	5735	161	67130	3139
SPAN			4933	640
SCHWED			4798	478
SCHWZ	18566	1861	178434	17574
USA			4380	448
2303 20 11				
AUSG ZUCKERRUEBSCHNITZ TROCKM > 87GHT				
EINF	76448*	1441*	800116*	16259*
AUS LG			27487	568
EU	2958	11	13241	153
NIEDL			5385	123
SCHWED	13	3	2484	177
POLEN	1241	20	104680	2078
TSCHE	52596	1011	389583	7185
SLOWAK	10462	222	69401	1085
UNGARN	8500	159	13713	257
AEGYPT			169108	4357
CHINA			45857	943
AUSF	25667*	416*	193159*	4031*
EU	25667	416	183218	3760
NIEDL	22384	355	146826	3028
DAENM	3026	83	29079	655
SCHWED			9941	251
2303 20 18				
AUSG ZUCKERRUEBSCHNITZ TROCKM < 87GHT				
EINF	15385*	234*	164553*	3489*
EU	1681	10	2797	17
POLEN	13473	219	107514	1950
TSCHE	231	5	13568	304
AEGYPT			36142	763
USA			12187	273
PAKIST			11456	162
AUSF	22389*	71*	204409*	819*
EU	22389	71	204409	819
BELLUX	3639	14	29457	107
NIEDL	18637	54	166871	512
DAENM	113	3	8081	200
2303 20 90				
BAGASSE U ABFAELLE D ZUCKERGEWINNUNG				
EINF	14913*	155*	514996*	6648*
EU	8854	89	178995	2236
FRANKR	5066	46	32837	361
NIEDL	3789	13	128533	1610
DAENM			11876	164
POLEN			21972	407
TSCHE	5183	96	76248	1403
UNGARN			14286	152
USA			7500	162
PAKIST			194340	2160
AUSF	341*	7*	78288*	992*
EU	341	7	71835	838
NIEDL	341	7	40817	420
DAENM			24859	399
SCHWED			6023	133
2303 30 00				
TREBER USW AUS BRAUEREIEN BRENNEREIEN				
EINF	50037*	759*	701273*	12729*
EU	3081	21	147112	1116
FRANKR	503	11	27039	624
NIEDL	2578	10	97612	416
SCHWED	203	23	2022	224
OESTER	8989	77	33786	416
TSCHE	30640	611	245775	4110
SLOWAK	2686	59	26998	482
UNGARN	1939	13	14381	244
USA	2499	55	230966	6135
AUSF	200409*	607*	1733867*	5388*
EU	199807	603	1721492	5152
FRANKR	15269	37	118136	244
BELLUX	7765	39	82210	434
NIEDL	176444	518	1490267	4361
DAENM	2329	9	30877	113
SCHWED			9868	217
2304 00 00				
OELKUCHEN AND RUECKST SOJAOELGEWINN				
EINF	1804389*	54780*	19041642*	653982*
AUS LG	108626	3108	821023	16597
EU	479391	15892	5466256	197912
FRANKR			1862	139
BELLUX	805	52	14020	563
NIEDL	478586	15840	5409158	195779
DAENM			31218	1131
USA	9948	377	79253	3331
ARUBA			5000	176

Wichtigste Ursprungs- und Bestimmungs-Laender	DEZEMBER 1994		JAN./DEZ. 1994	
	dt = 100kg	1000 DM	dt = 100kg	1000 DM
BRASIL	662422	19907	5717290	193527
ARGENT	652531	18604	7770104	258746
PHILIP			7084	138
AUSF	906259*	32085*	10403837*	405928*
EU	264859	8581	3443735	126348
FRANKR	11496	408	105060	4577
BELLUX	7040	224	73889	2616
NIEDL	11422	339	190573	6816
G BRIT	122268	4101	2033816	75351
IRLAND	14732	499	14732	499
DAENM	97878	3107	1024126	36356
SCHWED	68	3	264190	9618
FINNL	100	11	158642	6020
SCHWZ	21085	846	143901	6206
OESTER	317969	12271	3171325	136469
LITAU			10500	402
POLEN	212292	6759	2112258	76508
TSCHE	64550	2443	803750	31916
SLOWAK	17032	704	97516	4107
UNGARN	8128	329	154668	6767
RUSSLD			40460	1242
2305 00 00				
OELKUCHEN AND RUECKST ERDNUSSOELGEW				
EINF	8473*	128*	50801*	1301*
AUS LG	252	10	3890	153
EU	4190	79	45185	1068
NIEDL	4190	79	45175	1065
ARGENT	1158	47	5231	222
AUSF	*	*	172*	1*
EU			172	1
2306 10 00				
OELKUCHEN USW AUS BAUMWOLLSAMEN				
EINF	175*	51*	66082*	3232*
AUS LG			1071	27
EU			226	6
USA	175	51	20809	2322
INDONE			42976	839
AUSF	*	*	854*	21*
EU			854	21
2306 20 00				
OELKUCHEN USW AUS LEINSAMEN				
EINF	10406*	301*	458704*	13340*
AUS LG			20517	547
EU	8730	171	129183	3987
BELLUX			8564	283
NIEDL	8575	134	123464	3697
TSCHE	4676	130	24825	700
USA			211863	5406
ARGENT			58266	2346
CHINA			36167	901
AUSF	74239*	2106*	972292*	29344*
EU	67324	1834	905441	26306
BELLUX	46949	1268	599747	17588
NIEDL	19369	538	271081	7734
ITAL			17617	491
DAENM	756	21	18849	482
OESTER	6755	267	66210	3008
2306 30 00				
OELKUCHEN USW AUS SONNENBLUMENKERNEN				
EINF	163420*	2954*	2364392*	48777*
EU	5600	103	258223	4867
FRANKR			44391	492
BELLUX			14748	328
NIEDL	5600	103	197264	4005
OESTER			28038	582
TSCHE	27726	442	178099	3503
SLOWAK	13712	246	55511	1148
USA			5918	133
ARGENT	116356	2157	1824051	38439
AUSF	247396*	4458*	966924*	19093*
EU	247173	4453	960101	18926
FRANKR	3468	63	18525	344
BELLUX	15250	276	34185	802
NIEDL	170435	3067	818234	16306
G BRIT	14000	188	24134	407
IRLAND	44020	859	67020	1267
OESTER	223	5	5401	134
2306 40 00				
OELKUCHEN USW RAPS- OD RUEBSENSAMEN				
EINF	257765*	5430*	3706535*	86686*
EU	36517	935	493406	13649
FRANKR			20680	1115
BELLUX	22497	579	174109	4297
NIEDL	14020	356	218877	5520

Wichtigste Ursprungs- und Bestimmungs-Laender	DEZEMBER 1994		JAN./DEZ. 1994	
	dt = 100kg	1000 DM	dt = 100kg	1000 DM
G BRIT			6600	188
DAENM			70988	2374
OESTER	10983	194	110300	2239
POLEN	24158	457	270341	6319
TSCHE	162458	3343	1293826	29870
SLOWAK	19473	417	171788	3876
UNGARN	177	4	7584	175
BRASIL			8000	177
INDIEN	3999	80	7999	171
CHINA			1348885	30202
AUSF	636828*	14780*	6725846*	167225*
EU	636828	14840	6382160	158039
FRANKR	20641	481	360825	9802
BELLUX	12285	302	367730	9998
NIEDL	488826	11470	4328366	107292
G BRIT	40927	898	626481	13990
IRLAND			73061	1813
DAENM	64369	1391	604717	15044
SCHWED	10000	240	355225	8952
OESTER			7388	209
2306 50 00				
OELKUCHEN USW AUS KOKOSNUESSEN(KOPRA)				
EINF	345085*	6482*	1890005*	38278*
AUS LG	43828	839	154463	3242
EU	597	13	14879	319
NIEDL	597	13	14879	319
ELFBK			27871	541
USA	57719	1038	57719	1038
BRASIL			4952	108
INDONE	195153	3689	1178790	24112
MALAYS			11371	267
PHILIP	91616	1742	594325	11883
AUSF	56658*	1328*	778193*	18739*
EU	56615	1320	690469	16568
BELLUX	12950	365	128186	3401
NIEDL	19396	454	343553	8136
DAENM	24269	511	218790	5028
SCHWED			83885	2122
2306 60 00				
OELKUCHEN USW AUS PALMNUESSEN -KERNEN				
EINF	681668*	11183*	5633990*	98965*
AUS LG	35122	625	146759	2639
EU	9262	192	73321	1664
NIEDL	9262	192	73321	1664
ELFBK	15195	201	35569	542
NIGERI	10682	139	137098	1933
USA			29368	707
THAIL			34782	864
INDONE	261611	4664	1336814	23863
MALAYS	354915	5987	3976225	69418
PAPUA			8314	326
AUSF	34208*	628*	333309*	6509*
EU	351	7	105999	2064
NIEDL	351	7	41671	819
G BRIT			8346	185
DAENM			55982	1110
SCHWED	33854	618	224953	4369
2306 90 11				
OLIVENOELKUCHEN OLIVENOELGEHALT <3GHT				
EINF	*	*	21000*	252*
EU			21000	252
ITAL			21000	252
AUSF	*	*	*	*
2306 90 19				
OLIVENOELKUCHEN OLIVENOELGEHALT >3GHT				
EINF	*	*	*	*
AUSF	*	*	*	*
2306 90 91				
RUECKSTAENDE AUS MAISKEIMEN				
EINF	132669*	2929*	1107780*	25242*
AUS LG			51205	1030
EU			47153	1291
FRANKR			11402	356
NIEDL			33843	854
S AFR	107885	2360	611190	13604
BRASIL	24984	569	405192	9307
ARGENT			44245	1040
AUSF	321*	9*	43036*	1020*
EU	321	9	43036	1020
NIEDL	321	9	21464	523
DAENM			6000	140
SPAN			15572	357
2306 90 93				
RUECKSTAENDE AUS SESAMSAMEN				
EINF	*	*	2357*	106*
SUDAN			2345	103
AUSF	*	*	1119*	54*
2306 90 99				
OELKUCHEN RUECKST V AND OELSAATEN				
EINF	593*	40*	95818*	1895*
EU	593	40	15899	295
FRANKR	40	28	7313	176
BRASIL			41503	752
INDONE			37231	698
AUSF	1*	1*	19572*	618*
EU	1	1	14993	334
FRANKR			14583	306
CHINA			1800	100
2307 00 11				
WEINTRUB ALKGEH <7,9% TROCKENM >25GHT				
EINF	*	*	1000*	7*
EU			1000	7
AUSF	660*	5*	5466*	40*
EU	660	5	5466	40
2307 00 19				
ANDERER WEINTRUB				
EINF	*	*	140*	4*
EU			140	4
AUSF	*	*	253*	5*
EU			253	5
2307 00 90				
WEINSTEIN ROH				
EINF	8*	4*	19*	9*
EU	8	4	19	9
AUSF	485*	67*	5225*	663*
EU	485	67	4986	626
ITAL	477	61	3693	463
SPAN			1219	139
2308 10 00				
EICHELN UND ROSSKASTANIEN				
EINF	312*	32*	4727*	389*
EU	10	10	83	30
POLEN	302	22	1807	131
UNGARN			1576	126
AUSF	31*	4*	457*	211*
EU			127	135
2308 90 11				
TRAUBENTRESTER ALK<4,3% TROCKM >40GHT				
EINF	*	*	*	*
AUSF	*	*	*	*
2308 90 19				
ANDERER TRAUBENTRESTER				
EINF	*	*	3273*	63*
EU			3273	63
AUSF	*	*	102*	83*
2308 90 30				
TRESTER (AUSGENOMMEN TRAUBENTRESTER)				
EINF	452030*	9473*	4121156*	100518*
AUS LG			270450	4914
EU	13613	304	255457	7080
FRANKR			12883	308
NIEDL	13488	277	223149	4638
ITAL			3280	302
SPAN	158	27	16142	1834
OESTER			3511	128
LITAU			3776	111
POLEN	188	3	6479	110
UNGARN	211	7	28764	763
USA	212722	4065	1563650	33688
KANADA			8234	141
BRASIL	206682	4434	2105872	45334
ARGENT	18339	633	117276	9846
ISRAEL	275	27	17369	3036
INDONE			9999	201
AUSF	12556*	238*	77649*	1729*
EU	12490	231	72403	1442
NIEDL	10283	203	42747	857
ITAL	2195	26	23527	307
G BRIT			5299	129
SCHWZ			3855	199
2308 90 90				
AND PFLANZL STOFFE USW FUTTERZWECKE				
EINF	410632*	8480*	3908920*	78888*
AUS LG			85	2
EU	108998	2140	1054459	20485
FRANKR	809	19	8382	173
NIEDL	106061	2004	1038494	19935
ITAL	1532	98	2567	152
DAENM	523	16	7513	155
NORWEG			10537	212
SCHWZ	310	5	8898	266
POLEN	15	2	972	104
TSCHE	410	9	7928	179
USA	268050	5617	2482040	49581
BRASIL	29805	619	338181	7316
ARGENT			25500	576
AUSF	44507*	861*	306002*	5177*
EU	42859	777	294138	4445
FRANKR	15	9	7061	301
BELLUX	249	12	66734	542
NIEDL	38535	682	140073	2084
ITAL	3739	64	78863	1186
DAENM	7	2	1074	186
SCHWED	108	12	913	136
SCHWZ	627	16	1804	111
2309 10 11				
HUNDEFUTTERZUB ST <10GHT MILCH <10GHT				
EINF	122802*	20379*	1408344*	234846*
AUS LG	30	16	276	116
EU	108013	14036	1271437	182721
FRANKR	71215	7457	687353	76483
BELLUX	48	21	82919	8373
NIEDL	22218	3578	319699	60339
G BRIT	2313	358	24013	4184
DAENM	12196	2619	186746	33203
SCHWZ	9348	4117	52664	28622
OESTER	1228	877	14488	8269
USA	3152	913	17885	5437
KANADA	603	184	6089	1787
THAIL	420	249	4733	2470
AUSTRL			41081	7510
AUSF	64281*	10298*	1043857*	158881*
EU	46756	6948	703123	105776
FRANKR	185	72	7023	2008
BELLUX	4482	628	83727	13260
NIEDL	17762	2625	237242	35677
ITAL	743	128	37877	5999
G BRIT	12795	1842	226368	33660
IRLAND	793	116	9554	1413
DAENM	7096	937	68504	9208
GRIECH	2892	387	26521	3470
PORTUG	33	7	5673	782
SPAN	8	4	534	122
NORWEG			53394	6520
SCHWED	5832	769	111060	15301
FINNL	3065	470	29977	4467
SCHWZ	4646	1251	53101	12586
OESTER	784	322	5034	1933
TUERK			584	113
LETTLD	25	6	842	130
POLEN	930	125	37108	4781
TSCHE	1080	150	18448	2328
UNGARN	64	12	948	373
W RUSS			12233	1371
RUSSLD	1149	172	12719	2014
SLOWEN	124	32	2415	470
2309 10 13				
HUNDFUTTERZUB ST<10GHT MILCH>10-50GHT				
EINF	1*	2*	444*	339*
EU	1	2	318	197
NIEDL	1	2	283	180
AUSF	5*	4*	358*	166*
EU			12	8
2309 10 15				
HUNDFUTTERZUB ST<10GHT MILCH>50-75GHT				
EINF	21*	10*	734*	279*
EU	21	10	734	279
FRANKR	21	10	288	142
NIEDL			432	131

Wichtigste Ursprungs- und Bestimmungs-Laender	DEZEMBER 1994		JAN./DEZ. 1994	
	dt = 100kg	1000 DM	dt = 100kg	1000 DM
AUSF	10*	11*	609*	200*
EU	3	3	399	115
2309 10 19				
HUNDEFUTTERZUB ST <10GHT MILCH >75GHT				
EINF	*	*	6*	12*
AUSF	6*	5*	91*	76*
EU	2	1	23	18
2309 10 31				
HUNDFUTTERZUB ST>10-30GHT MILCH<10GHT				
EINF	43604*	8218*	487250*	89970*
AUS LG	2	1	71	32
EU	30069	4113	389708	60384
FRANKR	4014	474	42625	5294
BELLUX	115	17	1776	296
NIEDL	22813	3177	278304	48372
G BRIT	382	67	23847	2852
DAENM	3045	378	23110	3757
SCHWZ	1510	1221	2181	1823
OESTER	123	29	1551	409
USA	11111	2643	108733	26189
KANADA	512	62	4284	825
THAIL	279	150	793	340
AUSF	33864*	5533*	431666*	67087*
EU	24288	3916	339848	51301
FRANKR	13689	2216	176165	28536
BELLUX	2918	481	44041	6301
NIEDL	1126	218	59941	7585
ITAL	31	8	3833	478
G BRIT	4237	629	30248	4647
IRLAND	329	53	3878	374
DAENM	1269	201	16365	2421
GRIECH	401	67	2101	356
SPAN	257	46	3861	604
NORWEG	836	121	10467	1665
SCHWED	1265	204	20660	3812
FINNL	1014	177	9582	1561
SCHWZ	1481	344	18150	2683
OESTER	3603	606	23759	4148
POLEN	69	18	1601	339
TSCHE	151	29	1767	326
SLOWAK	66	16	870	139
UNGARN	284	49	3318	562
W RUSS			693	141
RUSSLD	280	49	601	138
SLOWEN	257	49	1522	286
2309 10 33				
HUNDFUTTER ST>10-30GHT MILCH>10-50GHT				
EINF	*	*	327*	39*
EU			327	39
AUSF	4*	1*	577*	60*
EU			542	48
2309 10 39				
HUNDFUTTERZUB ST>10-30GHT MILCH>50GHT				
EINF	*	*	108*	49*
EU			9	31
AUSF	*	*	32*	9*
2309 10 51				
HUNDEFUTTERZUB ST >30GHT MILCH <10GHT				
EINF	38969*	4410*	505203*	64371*
EU	36450	3910	475621	58859
FRANKR	18293	2126	182544	16549
BELLUX	236	30	6776	1043
NIEDL	17410	1672	296101	37927
G BRIT	333	49	15159	2409
DAENM	178	33	5039	925
USA	2254	461	27918	5028
KANADA	236	30	2147	258
THAIL			291	112
AUSF	41940*	8505*	508137*	117859*
EU	22215	4623	311891	57870
FRANKR	1111	237	32936	6294
BELLUX	2873	626	50946	9251
NIEDL	4425	899	73279	13387
ITAL	1861	366	19102	3276
G BRIT	6942	1782	64249	14455
IRLAND	114	28	1717	276
DAENM	3047	470	45648	6729
GRIECH	460	88	7582	1544
PORTUG	32	7	853	201
SPAN	1360	148	19569	2487
NORWEG	1393	269	20320	3814
SCHWED	2405	506	33650	6532
FINNL	743	162	14174	2946
SCHWZ	4834	933	64006	12077
OESTER	4133	871	49172	10287
TUERK			287	123
ESTLD	138	36	857	217
LETTLD	357	92	2849	649
LITAU	61	15	567	136
POLEN	184	27	12583	1825
TSCHE	833	110	6234	1074
SLOWAK	395	51	2989	389
UNGARN	831	121	19897	3339
W RUSS			12025	2704
RUSSLD	1138	250	34564	7068
SLOWEN	483	110	4303	884
KROAT	137	17	705	107
USA	8	11	1044	332
JAPAN	1423	588	12668	4874
N ERM	13	3	734	124
2309 10 53				
HUNDEFUTTER ST >30GHT MILCH 10-50GHT				
EINF	*	*	*	*
AUSF	6*	2*	52*	12*
2309 10 59				
HUNDEFUTTERZUBER >30GHT MILCH >50GHT				
EINF	*	*	143*	26*
AUSF	12*	20*	72*	113*
UNGARN	12	20	72	113
2309 10 70				
HUNDEFUTTERZUB OH STAERKE M MILCHERZ				
EINF	4*	14*	781*	163*
EU			755	89
AUSF	1*	1*	671*	147*
EU			55	12
2309 10 90				
AND HUNDE/KATZENFUTTERZUB IN AUFM EVK				
EINF	18788*	4694*	148997*	36018*
EU	16296	4027	126387	33032
FRANKR	3824	1180	49475	13729
NIEDL	2671	490	18710	3712
G BRIT	6432	1131	49806	8660
DAENM	3369	1226	17894	6887
SCHWZ	716	309	1512	626
OESTER	1098	149	1122	169
USA	383	80	3312	796
THAIL	249	126	6018	1250
AUSF	49663*	11823*	418739*	116446*
EU	33326	7644	249406	66971
FRANKR	1354	185	6051	1520
BELLUX	5782	1621	40785	14774
NIEDL	18803	3964	131876	29481
ITAL	4004	1236	28213	11496
G BRIT	6	1	6242	2401
DAENM	3140	570	29110	8524
GRIECH	218	64	4323	1240
PORTUG			301	126
SPAN	22	3	2307	378
NORWEG	1890	399	12347	2671
SCHWED	8566	1669	73734	16325
FINNL	1036	387	12128	4280
SCHWZ	3681	1476	47342	20628
OESTER	94	68	4866	1508
TUERK	6	2	728	167
ESTLD	15	6	460	113
LETTLD	86	15	620	145
LITAU			841	144
POLEN	239	38	2976	687
TSCHE	197	29	3690	681
UNGARN	234	28	2941	569
W RUSS			2836	448
RUSSLD	189	28	2806	791
SLOWEN	98	17	688	154
2309 90 10				
SOLUBLES V FISCH OD MEERESSAEUGETIER				
EINF	443*	84*	5606*	933*
EU	443	84	5268	791
NIEDL	50	21	1106	243
DAENM	383	61	3621	475
AUSF	414*	85*	2331*	438*
EU	22	5	193	59
SCHWZ	16	3	450	169
2309 90 31				
FUTTERZUB ST <10 GHT MILCHERZ <10 GHT				
EINF	71376*	6664*	661480*	68335*
LV			80	16
AUS LG	1413	1372	9210	9164
EU	67864	4125	627830	45765
FRANKR	7488	883	46350	5527
BELLUX	246	17	23682	2723
NIEDL	59979	2944	549795	28429
ITAL	17	21	2276	749
G BRIT	134	260	2714	5333
DAENM			2332	204
SPAN			1441	1740
NORWEG	225	97	3821	1598
SCHWZ	122	106	2921	2483
OESTER	85	8	4193	863
POLEN			402	201
TSCHE	101	215	611	368
SLOWAK	39	98	1217	3047
UNGARN			1032	684
BULGAR	274	342	2411	2820
RUSSLD	440	109	584	490
SLOWEN	150	117	1100	702
USA	410	240	3478	2025
KANADA			1055	183
THAIL	641	91	4835	830
CHINA	582	444	3433	3116
SKOREA	21	209	89	888
JAPAN	420	448	2319	2779
AUSF	26806*	5350*	378452*	68671*
EV	143	300	1787	3851
LV	1389	162	19873	2332
EU	8349	1558	74891	19850
FRANKR	1269	187	13493	5117
BELLUX	386	117	11793	3363
NIEDL	231	178	5249	2962
ITAL	340	214	1835	1308
G BRIT	639	195	1047	776
IRLAND	46	58	324	437
DAENM	5102	408	37907	3904
GRIECH	241	59	2401	580
PORTUG	33	20	562	529
SPAN	62	122	480	776
NORWEG	140	376	1853	2294
SCHWED	25	39	310	500
FINNL	253	26	1107	603
SCHWZ	1616	245	21907	2959
OESTER	104	264	2392	2319
TUERK	5	23	138	193
ESTLD	428	38	5144	406
LITAU	484	41	4258	490
POLEN	2151	177	21641	2076
TSCHE	868	89	8479	1353
SLOWAK	480	33	2686	280
UNGARN	127	201	1487	1047
RUMAEN	850	200	85943	7488
W RUSS	130	365	482	1256
RUSSLD	2	5	1334	225
KASACH			8004	1013
SLOWEN	99	23	1617	313
KROAT	5	45	903	483
LIBYEN			851	409
AEGYPT	2800	150	53801	3109
KAMERU			840	183
S AFR	10	21	133	177
USA	36	93	684	1636
KANADA	60	114	278	512
MEXIKO	10	21	133	283
GUATEM			57	443
KOLUMB	8	38	81	227
VENEZU	13	102	94	723
PERU	22	56	109	390
ARGENT	6	35	43	188
ZYPERN		1	3279	277
LIBAN	429	27	2781	187
SYRIEN	4	11	4303	299
IRAN	500	222	532	459
ISRAEL			3113	348
JORDAN	5494	327	38099	2605
SAUDIA	187	120	7022	2082
A EMIR			1184	185
INDIEN	10	21	70	137
BANGLA	1287	87	11960	844
MYAN			900	126
THAIL	15	26	127	709
INDONE	15	35	221	587
MALAYS			216	583
PHILIP	13	23	465	543
SKOREA			55	483
TAIWAN	27	5	247	555
HONGK			1763	2965
AUSTRL	2	4	68	349
2309 90 33				
FUTTERZUB ST <10 GHT MILCH >10-50 GHT				
EINF	3373*	385*	27923*	3406*
EU	3373	385	27838	3338
FRANKR	167	8	1530	100
NIEDL	3185	374	26228	3228
AUSF	393*	86*	3479*	1462*
EU	231	71	1139	317
DAENM	195	64	388	124
OESTER			286	108
LIBYEN			11	115
IRAN			480	576
2309 90 35				
FUTTERZUB ST <10 GHT MILCH >50-75 GHT				
EINF	23627*	4091*	371286*	64370*
EU	23627	4091	371286	64370
FRANKR	775	155	4851	854
BELLUX	2455	328	12896	1620
NIEDL	20397	3608	353639	61896
AUSF	10538*	1874*	118444*	18714*
EU	6077	1216	55380	9649
FRANKR	1815	450	11216	2383

Wichtigste Ursprungs- und Bestimmungs-Laender	DEZEMBER 1994		JAN./DEZ. 1994	
	dt = 100kg	1000 DM	dt = 100kg	1000 DM
BELLUX	42	8	840	168
NIEDL	694	146	6446	1096
ITAL	1307	262	18144	3459
DAENM	1882	268	18032	2385
TSCHE	2396	363	24590	3641
SLOWAK	465	69	22935	3226
UNGARN	982	130	7481	968
SLOWEN	613	94	7267	1029
2309 90 39				
FUTTERZUB ST <10 GHT MILCHERZ >75 GHT				
EINF	37179*	6816*	304301*	53319*
EU	37178	6810	304289	53295
FRANKR	331	103	2740	1189
BELLUX	8102	1491	34833	6087
NIEDL	28721	5211	266267	45901
G BRIT			400	138
AUSF	3790*	804*	52271*	10443*
EU	3733	789	50617	10033
BELLUX	39	9	3173	654
NIEDL	40	15	897	172
ITAL	1620	386	25521	4923
DAENM	1910	388	20355	4117
TSCHE	21	4	753	133
2309 90 41				
FUTTERZUB ST>10-30GHT MILCHERZ<10 GHT				
EINF	26702*	2003*	278769*	25161*
AUS LG	30	27	391	323
EU	24660	1455	256056	20831
FRANKR	7084	442	62542	4084
BELLUX	1343	86	86163	4163
NIEDL	14661	692	192669	9334
G BRIT	645	158	3902	662
DAENM	937	108	40672	2326
SCHWZ	162	29	3288	599
OESTER	1666	357	13042	2388
BULGAR	34	28	323	309
SLOWEN	9	15	46	110
USA	127	61	1386	402
TAIWAN	25	23	513	524
AUSF	84204*	11615*	854660*	134966*
EV			46	253
EU	80100	5231	761005	63727
FRANKR	11544	1765	93641	12735
BELLUX	18292	588	220269	9663
NIEDL	13183	1202	220324	16030
ITAL	8280	427	96968	7969
G BRIT	17538	692	117000	10335
IRLAND	11000	162	19726	302
DAENM	258	388	5958	2642
GRIECH	2	3	6313	923
PORTUG	3	4	179	561
SPAN			627	2567
KANARI			133	328
NORWEG	2	15	193	503
SCHWED	235	85	1662	1066
FINNL	2	17	191	550
SCHWZ	349	179	6532	3353
OESTER	410	219	3958	2910
TUERK			281	143
POLEN	506	53	17764	2172
TSCHE	552	76	8321	1361
SLOWAK	218	22	3438	440
UNGARN			98	135
RUMAEN			1209	172
MOLDAU			8200	582
SLOWEN	32	6	378	146
S AFR			275	399
USA	681	2113	11317	29464
KANADA			405	1346
BRASIL			36	147
ARGENT	33	117	242	738
SAUDIA			35	110
A EMIR	10	24	81	106
INDIEN			1140	199
THAIL	63	115	352	412
MALAYS			337	903
SINGAP			208	489
PHILIP			218	229
SKOREA	103	229	1885	2333
JAPAN	703	2890	4760	17812
TAIWAN	38	90	525	1158
HONGK	40	102	228	769
2309 90 43				
FUTTERZUB ST>10-30GHT MILCH >10-50GHT				
EINF	434*	73*	74804*	6008*
AUS LG	2	3	8	14
EU	432	70	74796	5994
NIEDL	432	70	74779	5989
AUSF	1272*	58*	17245*	1192*
EU	1260	54	16895	1024
NIEDL	1186	40	15925	717
2309 90 49				
FUTTERZUB ST>10-30GHT MILCHERZ >50GHT				
EINF	13*	4*	2594*	488*
EU	13	4	2592	484
NIEDL	13	4	1560	388
AUSF	*	*	355*	101*
EU			355	101
2309 90 51				
FUTTERZUB ST >30 GHT MILCHERZ <10 GHT				
EINF	113226*	5799*	1388992*	74070*
PV			109	17
AUS LG	3	34	38	408
EU	112432	5035	1349142	64198
FRANKR	1539	319	14681	1956
BELLUX	7763	541	164603	12033
NIEDL	102512	4062	1163984	49257
ITAL			939	102
G BRIT	418	43	4206	672
DAENM	203	70	889	176
SCHWZ	374	247	2949	1621
USA	20	9	1530	155
THAIL	329	256	4369	3390
SKOREA	23	233	523	4432
JAPAN		3	24	276
AUSF	40978*	4938*	704393*	56774*
PV			30206	1294
EU	19603	3484	305287	33421
FRANKR	3971	868	21143	5479
BELLUX	3917	676	63240	8548
NIEDL	7509	885	167884	10897
ITAL	76	42	16888	1244
G BRIT	1248	609	18676	6181
DAENM	2585	113	23771	2204
GRIECH	29	5	2387	336
PORTUG	21	39	190	131
SPAN	277	346	1608	1721
NORWEG	69	26	1938	458
SCHWED	16506	472	320181	8982
FINNL	129	206	786	362
SCHWZ	1025	195	10962	2372
OESTER	614	139	8360	1713
TUERK			281	129
POLEN	119	22	10364	981
TSCHE	9	6	31175	1677
UNGARN	58	6	506	211
W RUSS			2519	493
RUSSLD			3297	699
SLOWEN	124	41	695	133
USA	355	241	4980	3546
KANADA	35	28	366	370
A EMIR	58	16	1245	175
HONGK			320	376
AUSTRL			369	163
2309 90 53				
FUTTERZUB ST >30 GHT MILCH >10-50 GHT				
EINF	450*	61*	13385*	1733*
EU	450	61	13385	1733
NIEDL	210	33	10801	1426
G BRIT	240	28	2399	289
AUSF	*	*	91*	31*
EU			13	2
2309 90 59				
FUTTERZUB ST >30 GHT MILCHERZ >50 GHT				
EINF	*	*	227*	34*
EU			227	34
AUSF	*	*	223*	37*
EU			90	3
2309 90 70				
FUTTERZUBER OH STAERKE M MILCHERZEUGN				
EINF	28298*	3285*	300815*	38697*
EU	26298	3285	300795	38697
FRANKR	11502	1231	118429	12221
NIEDL	16296	1959	181299	28634
G BRIT	140	36	1684	480
IRLAND	210	31	1985	468
AUSF	1339*	408*	18537*	6488*
EU	1164	322	17287	4494
FRANKR	4	8	533	402
NIEDL	27	22	961	593
ITAL	398	109	892	277
G BRIT	2	6	680	170
DAENM	250	38	6647	1059
SPAN	481	134	7480	1884
SCHWZ	140	68	187	102
OESTER	24	14	191	127
POLEN			25	133
USA			80	332
MEXIKO			30	160
JORDAN			25	125
INDONE			35	204
HONGK			25	130
2309 90 91				
AUSG ZUCKERRUEBENSCHNITZEL MELASSIERT				
EINF	*	*	7490*	239*
EU			6890	225
NIEDL			6864	210
AUSF	456683*	8975*	3699879*	74640*
EU	436904	8712	3602329	72745
FRANKR	1078	27	39110	634
BELLUX	13249	263	74221	1484
NIEDL	364137	7218	3227813	65162
G BRIT	12318	238	68267	1318
IRLAND			10427	194
DAENM	46122	986	182791	3983
SCHWED	19679	263	69801	1103
FINNL			13582	438
OESTER			14167	387
2309 90 93				
VORMISCHUNGEN				
EINF	44854*	2682*	170421*	13238*
LV			117	20
EU	44128	2406	167737	12440
FRANKR	25	22	2772	1295
NIEDL	44056	2267	162712	10501
DAENM	35	72	1954	511
UNGARN	65	62	205	169
USA	631	188	1229	367
AUSF	12072*	2394*	138292*	32581*
EV			136	2446
EU	2881	797	52403	13593
FRANKR	632	242	19766	4089
BELLUX	10	11	874	180
NIEDL	470	256	4814	2693
ITAL	550	78	10987	2626
G BRIT	20	3	3331	941
IRLAND			2387	352
DAENM	105	84	1797	566
GRIECH	135	51	1057	336
PORTUG	110	16	888	569
SPAN	839	84	6802	1661
NORWEG	590	54	1075	184
SCHWED	295	95	4486	980
FINNL			57	245
SCHWZ	262	56	1624	474
OESTER	260	43	5380	1203
POLEN	827	76	2892	335
TSCHE	627	119	4682	934
UNGARN	19	26	480	178
RUMAEN	1195	263	2717	587
BULGAR	1	14	129	107
RUSSLD			397	214
USA	140	21	2762	448
KANADA	100	14	791	478
MEXIKO	244	42	2424	858
GUATEM	100	15	394	228
EL SAL			191	292
KOLUMB			653	423
VENEZU	178	52	1230	293
ECUAD	251	50	2373	396
PERU	100	16	519	111
BRASIL			2708	478
CHILE			377	221
ARGENT	2	11	607	195
ISRAEL			2421	251
SAUDIA			1950	199
THAIL			425	208
INDONE	360	59	3467	713
MALAYS	180	26	3068	555
PHILIP	180	32	3940	724
CHINA	2520	347	22280	3201
SKOREA	140	25	1260	239
TAIWAN	360	52	5196	1096
HONGK			1650	528
AUSTRL	2	16	113	181
2309 90 95				
ANDERE FUTTERZUBEREITUNGEN				
EINF	97788*	16733*	1067556*	146025*
EV			2516	1234
LV	8168	3964	50302	24395
AUS LG	5419	373	46873	3252
EU	82237	12034	916961	111631
FRANKR	18415	1693	186818	35110
BELLUX	10850	865	123052	8410
NIEDL	48323	7676	373642	50794
ITAL	323	182	6872	3948
G BRIT	7090	1717	38738	7913
IRLAND	2	13	3627	1478
DAENM	234	188	7434	3247
SPAN -			4797	634
FINNL			516	183
SCHWZ	8226	4012	53781	25980
OESTER	10	3	2192	146
POLEN	8	5	212	109
UNGARN			346	316
BULGAR			241	112
S AFR	6553	288	71152	3638
USA	76	143	8524	1971
BRASIL			9800	188
CHINA	480	166	5106	1649
AUSF	78826*	21766*	792653*	220509*
EV	1040	1442	3357	7128

Wichtigste Ursprungs- und Bestimmungs-Laender	DEZEMBER 1994		JAN./DEZ. 1994	
	dt = 100kg	1000 DM	dt = 100kg	1000 DM
LV	5308	3958	66263	31648
PV	5	1	29	21
EU	23252	8020	298594	77031
FRANKR	1541	1131	35664	11912
BELLUX	3264	1220	38027	11588
NIEDL	10549	1800	127680	21928
ITAL	1359	606	23850	4906
G BRIT	918	1411	6587	9315
IRLAND	170	410	1195	2346
DAENM	3489	723	44673	7828
GRIECH	1310	140	13464	2225
PORTUG	32	3	476	577
SPAN	650	576	7076	4405
NORWEG	177	38	2157	416
SCHWED	92	196	629	1119
FINNL	358	741	1957	1898
SCHWZ	9930	4389	86188	37722
OESTER	865	676	10060	8842
TUERK	600	118	3663	728
LITAU	1705	180	8906	1119
POLEN	6720	950	66918	9338
TSCHE	21699	2558	176841	22460
SLOWAK	5177	712	37138	5348
UNGARN	922	182	8638	2585
RUMAEN	2400	436	23210	3540
BULGAR			862	105
RUSSLD	79	41	7221	828
SLOWEN	89	28	781	365
KROAT	360	79	1009	452
SERB M	108	182	454	660
MAROKK			140	142
LIBYEN			183	201
AEGYPT			1330	343
TANSAN	200	84	600	250
S AFR	532	184	2923	2442
USA	68	289	11581	21628
KANADA			416	378
MEXIKO			13473	4180
GUATEM	90	14	309	238
COSTA	193	48	620	218
DOM RP	170	27	631	487
KOLUMB	46	89	612	718
VENEZU			128	170
ECUAD	61	75	591	425
PERU	18	28	402	234
BRASIL	334	277	1157	1363
CHILE	200	113	578	427
PARAGU			588	113
ARGENT			439	428
ZYPERN	219	21	1644	261
IRAN			2606	614
ISRAEL	122	21	10904	1222
JORDAN			1580	204
SAUDIA	109	83	548	1302
A EMIR			47	110
INDIEN			141	345
THAIL			308	877
INDONE	231	170	3419	2054
MALAYS	270	241	956	798
PHILIP			67	180
CHINA	100	144	211	307
SKOREA			2359	1022
JAPAN	21	75	280	239
TAIWAN	309	198	2183	2130
HONGK			422	671
AUSTRL			121	383
N ERM	154	42	304	156
2399 00 00				
NICHT AUFGEGLIED INTRAERGEBNIS KAP 23				
EINF	*	*	*	*
AUSF	*	*	*	*

KAPITEL 24

TABAK UND VERARBEITETE TABAKERSATZSTOFFE

Wichtigste Ursprungs- und Bestimmungs-Laender	DEZEMBER 1994		JAN./DEZ. 1994	
	dt = 100kg	1000 DM	dt = 100kg	1000 DM
2401 10 10				
TABAK NICHT ENTR FLUE-CURED VIRGINIA				
EINF	2763*	291*	33819*	5258*
EV			770	104
LV			10	2
AUS LG	116	59	2965	1317
EU	1113	137	21365	2579
FRANKR	1113	136	18014	1897
NIEDL			2148	428
ITAL			434	152
SPAN			770	104
SIMBAB	35	11	5145	942
MALAWI	1534	98	4218	312
BRASIL	78	42	1684	839
ARGENT			347	158
BANGLA			892	304
AUSF	*	*	5146*	1236*
EU			288	104
NIEDL			244	103
POLEN			488	236
UKRAIN			3083	813
USA			1312	378
2401 10 20				
TABAK NICHT ENTR LIGHTAIRCURED BURLEY				
EINF	2054*	260*	8144*	1422*
AUS LG			32	32
EU	2054	260	7166	1032
FRANKR	1801	167	6295	564
BELLUX			268	152
GRIECH	88	34	418	257
SCHWZ			512	314
AUSF	*	*	6742*	1394*
EU			932	178
BELLUX			814	180
ALGER			3024	708
MALI			583	104
USA			1768	328
2401 10 30				
TABAK NICHT ENTR LIGHTAIRCURED MARYLD				
EINF	14*	8*	354*	217*
USA	14	8	354	217
AUSF	*	*	*	*
2401 10 41				
TABAK NICHT ENTR FIRE-CURED KENTUCKY				
EINF	46*	37*	307*	293*
LV			31	24
AUS LG	46	37	219	219
EU			37	23
USA	7	10	134	191
AUSF	*	*	*	*
2401 10 49				
AND TABAK NICHT ENTRIPPT FIRE-CURED				
EINF	632*	832*	9354*	12581*
EV	46	33	384	276
AUS LG	585	788	8710	12045
EU	17	10	139	85
MALAWI	4	2	240	144
MEXIKO	23	35	488	631
KUBA			216	123
KOLUMB			137	211
BRASIL	38	75	1690	3056
INDONE	548	706	6822	8301
AUSF	273*	416*	1813*	4519*
PV	260	373	973	1434
EU	13	43	192	428
IRLAND	13	43	149	285
SPAN			42	139
SCHWZ			512	2270
SRILAN	260	373	1099	1759
2401 10 50				
AND TABAK NICHT ENTR LIGHT-AIR-CURED				
EINF	21*	15*	11178*	2628*
EV	9	4	858	438
LV			32	19
AUS LG	21	15	1249	716
EU			9795	1547
SPAN			9795	1547
SCHWZ	9	4	893	454
NICARA			67	225
ECUAD			30	113
INDONE			185	101
AUSF	2*	7*	2985*	781*
EU	2	7	43	100
KROAT			2940	676
2401 10 60				
ORIENTTABAK NICHT ENTRIPPT SUN-CURED				
EINF	11950*	7874*	199818*	157798*
EV	1102	790	10657	7956
LV	88	44	194	96
AUS LG	5309	3761	89205	70736
EU	6553	4069	69555	56021
ITAL	1074	191	3215	1048
GRIECH	5479	3878	66340	54973
TUERK	2916	2187	91002	73823
POLEN	42	30	143	117
BULGAR	1484	1043	23958	18030
ALBAN	335	195	4416	2028
GEORG	6	6	144	108
SLOWEN			677	525
KROAT	88	44	389	156
MAZED	198	127	5849	4687
MALAWI	93	17	917	437
IRAN	235	176	2259	1691
AUSF	330*	200*	6902*	3427*
EU	128	122	1696	1330
BELLUX	25	27	494	416
NIEDL	100	98	1117	896
SCHWZ			113	101
POLEN	130	35	1763	442
SLOWAK	49	23	628	335
UNGARN			150	118
UKRAIN			1471	415
SLOWEN	26	17	369	212
MAZED			463	469
2401 10 70				
AND TABAK NICHT ENTR DARK-AIR-CURED				
EINF	2781*	1422*	21344*	10888*
EV	103	70	879	572
AUS LG	802	886	15324	8342
EU	815	73	2574	258
FRANKR	794	59	2333	187
MAROKK			2518	831
KUBA	74	47	1244	947
DOM RP	520	238	2418	989
KOLUMB	8	3	1099	610
PERU			871	314
BRASIL	1069	606	7099	4683
INDONE	286	252	3174	2083
AUSF	1716*	558*	14427*	4215*
EV			547	119
PV	298	164	1184	690
EU	111	33	1270	471
FRANKR			959	293
SCHWED			547	119
SCHWZ	351	188	1890	982
TUNES			1002	224
USA	1254	340	9265	2294
2401 10 80				
AND TABAK NICHT ENTRIPPT FLUE-CURED				
EINF	505*	321*	9952*	4545*
AUS LG			263	155
EU			8002	1245
GRIECH			5002	1245
SIMBAB	395	165	4065	2338
USA	110	156	852	799
BRASIL			165	100
AUSF	*	*	8489*	3028*
TSCHE			8467	3022
2401 10 90				
ANDERER TABAK NICHT ENTRIPPT				
EINF	337*	142*	34388*	15327*
PV	68	10	242	38
AUS LG	82	33	1256	1537
EU			2172	1366
FRANKR			2172	1366
MALAWI	102	67	397	243
USA			478	788
GUATEM			29620	11309
BRASIL	1	2	734	1010
INDONE	92	28	273	365
AUSF	255*	170*	4775*	4390*
PV	206	163	4720	4365
SCHWZ	231	111	3211	1712
UNGARN	21	56	442	1185
SRILAN			1119	1490
2401 20 10				
TABAK ENTRIPPT FLUE-CURED VIRGINIA				
EINF	39012*	32868*	592564*	494074*
EV	6395	5620	72283	64068
LV			171	100
AUS LG	36881	31339	548207	471603
EU	31	2	16081	6388
NIEDL			614	277
ITAL	31	2	14465	5797
GRIECH			800	248
NORWEG	134	101	134	101
KROAT	46	10	586	132
NIGERI	16	6	2420	573
KENIA	68	41	1678	1005
UGANDA	24	13	2438	1481
TANSAN	927	284	18705	7143
SAMBIA			2350	542
SIMBAB	5079	2453	57148	29742
MALAWI	454	210	8051	3902
USA	13967	16623	181885	218738
KANADA	449	309	7210	5454
KUBA	32	13	925	336
KOLUMB			218	112
BRASIL	12632	9839	186084	154328
ARGENT	1605	1128	36507	26879

Wichtigste Ursprungs- und Bestimmungs-Laender	DEZEMBER 1994		JAN./DEZ. 1994	
	dt = 100kg	1000 DM	dt = 100kg	1000 DM
INDIEN	486	222	10853	5229
THAIL	571	355	15269	9328
PHILIP	659	366	16606	9194
CHINA	1616	699	23970	11567
SKOREA	219	197	9055	4787
AUSF	1130*	668*	27759*	16733*
EV			55	67
EU	539	439	18438	12421
BELLUX	380	345	5844	5033
NIEDL			6094	2911
ITAL			770	404
G BRIT	159	94	3117	1836
GRIECH			274	311
SPAN			1717	1869
NORWEG			770	200
SCHWZ			1020	389
POLEN	240	81	1652	592
UNGARN	242	102	2201	927
SLOWEN	42	31	285	214
MAZED			430	373
S AFR			2399	384

2401 20 20

TABAK ENTRIPPT LIGHT-AIR-CURED BURLEY

EINF	26473*	20835*	295027*	260031*
EV	2541	2392	23728	24655
AUS LG	18129	17519	247283	239198
EU	5893	2182	38978	15110
ITAL	5893	2160	34723	14800
SPAN			1001	166
SAMBIA	181	114	5091	2057
SIMBAB	479	210	944	476
MALAWI	5131	2771	51455	31026
USA	8962	11708	116378	156098
MEXIKO	1166	828	7265	5582
GUATEM	615	500	18662	13536
BRASIL	2008	1383	20300	15523
ARGENT	264	217	3283	2786
INDIEN	542	270	10730	5301
SRILAN	561	313	7294	4439
THAIL	512	249	12327	6116
PHILIP	73	46	850	531
CHINA	71	38	1967	1011
SKOREA	15	12	448	418
AUSF	1034*	417*	13142*	7360*
EV	42	61	282	589
EU	111	89	4965	2724
BELLUX	111	89	2288	1721
NIEDL			2024	938
SCHWED	314	87	1731	837
FINNL			255	145
SCHWZ			115	142
POLEN	78	53	368	236
SLOWAK	61	44	586	431
UNGARN	38	26	176	131
RUSSLD			160	387
SLOWEN	77	46	276	179
MAZED			995	927
ALGER			3125	1371

2401 20 30

TABAK ENTRIPPT LIGHT-AIR-CURED MARYLD

EINF	708*	869*	7757*	10006*
EV	185	236	1530	2071
AUS LG	708	869	7656	9938
USA	708	869	7656	9939
AUSF	*	*	*	*

2401 20 41

TABAK ENTRIPPT FIRE-CURED KENTUCKY

EINF	517*	280*	1459*	871*
AUS LG	517	280	1393	854
EU			66	17
MALAWI	516	278	1244	801
USA	1	2	149	253
AUSF	*	*	40*	20*
EU			40	20

2401 20 49

AND TABAK ENTRIPPT FIRE-CURED

EINF	297*	290*	2324*	3445*
AUS LG	201	238	2177	3211
BRASIL	69	173	972	2643
INDONE	132	65	1078	668
AUSF	*	*	*	*

2401 20 50

AND TABAK ENTRIPPT LIGHT-AIR-CURED

EINF	13092*	8821*	126626*	81671*
EV	601	296	4586	2098
LV	271	137	771	390
AUS LG	1185	498	13611	5625
EU	2923	1085	39690	15974
ITAL			23276	10156
GRIECH	75	32	2520	1260
SPAN	2848	1053	13878	4543
SCHWZ	80	53	221	147
OESTER	9	5	428	215
KROAT	271	137	771	390
ZAIRE			470	277
BURUND			1642	905
UGANDA	632	358	632	358
SAMBIA			2244	1481
SIMBAB	1056	628	1939	1173
MALAWI	7019	4137	66287	36049
USA	24	9	208	117
PANAMA	2	2	582	665
BRASIL	159	102	974	581
INDIEN	314	69	4270	1110
THAIL	347	99	3494	1114
INDONE	211	76	2099	728
AUSF	978*	482*	10222*	5333*
EV	432	258	6438	3904
POLEN	859	441	7949	4271
UNGARN	116	41	1724	675
UKRAIN			471	342

2401 20 60

ORIENTTABAK ENTRIPPT SUN-CURED

EINF	*	*	534*	245*
EU			215	133
GRIECH			215	133
AUSF	*	*	*	*

2401 20 70

AND TABAK ENTRIPPT DARK-AIR-CURED

EINF	179*	91*	8400*	3634*
EV	40	18	352	162
AUS LG	178	83	4934	2239
EU			3438	1310
ITAL			3438	1310
KUBA	48	33	765	471
BRASIL	85	40	1794	862
PARAGU	19	6	553	246
INDONE	10	3	1192	446
PHILIP	17	9	367	188
AUSF	12*	59*	1091*	847*
EU			45	33
FINNL	12	59	42	221
SCHWZ			799	572

2401 20 80

AND TABAK ENTRIPPT FLUE-CURED

EINF	16299*	8546*	188951*	80742*
EV	589	333	8978	3081
LV	1163	587	2919	1475
AUS LG	3090	1082	43164	13939
EU	2480	1071	58689	18076
FRANKR	1680	774	4192	1954
ITAL	770	297	12611	4984
GRIECH			19284	4029
SPAN			22602	7109
POLEN	29	61	2697	1237
UNGARN	23	6	956	323
W RUSS			1287	634
KROAT	1163	587	2931	1480
ZAIRE			7010	3982
TANSAN			4981	1281
SAMBIA			292	121
SIMBAB	5719	3460	60688	36634
MALAWI	3744	2417	11278	5904
S AFR	95	20	1155	234
BRASIL	205	132	1084	774
ARGENT	45	33	244	185
INDIEN	365	101	1747	515
THAIL	285	77	7736	2134
CHINA	2058	844	25718	7087
AUSF	110*	43*	5215*	2048*
EV			93	24
EU			248	142
NIEDL			228	138
SCHWZ	3	3	336	229
POLEN			2278	778
UNGARN	107	40	2366	899

2401 20 90

ANDERER TABAK ENTRIPPT

EINF	4275*	3077*	23789*	19634*
EV	7	2	321	98
LV	1743	310	11760	2391
PV	1457	2338	5124	10456
AUS LG	207	49	4189	1118
EU	1275	232	5022	1178
BELLUX	1191	215	4250	847
NIEDL			274	145
ITAL			341	149
NORWEG			483	118
SCHWZ	937	698	2650	1558
UNGARN			291	664
TANSAN	100	54	1101	366
SIMBAB	93	15	1698	379
MALAWI	748	125	968	280
S AFR	14	3	685	132
USA	6	9	322	235
MEXIKO	5	46	75	403
KOLUMB	86	271	1046	2482
BRASIL	244	402	1419	3019
SYRIEN	21	4	983	231
INDIEN	67	21	698	243
SRILAN	146	704	798	2040
VIETN	142	33	1539	361
INDONE	107	415	1569	5417
CHINA	106	18	1660	294
AUSF	7406*	6914*	101573*	93500*
EV	1286	1410	9796	7136
LV			127	118
PV	198	198	1752	2235
EU	2127	2314	36436	41139
FRANKR			123	136
BELLUX	65	60	794	884
NIEDL			97	207
G BRIT			147	184
IRLAND	25	14	472	276
GRIECH	1288	1429	13877	15956
SPAN	749	811	20849	23483
SCHWZ	3237	2332	48945	35558
OESTER	627	877	1880	1890
TUERK			1414	846
POLEN	1318	1214	10418	10824
UNGARN	97	177	2562	3278
MAZED			242	266

2401 30 00

TABAKABFAELLE

EINF	13747*	1486*	250448*	25034*
EV	1693	224	18223	2288
LV	120	61	566	287
PV			22	3
AUS LG	11516	1196	170475	18557
EU	1068	94	35861	2856
NIEDL			573	254
ITAL	897	82	16935	1098
GRIECH			5390	405
SPAN	171	12	12891	1063
TUERK	360	53	1403	196
KROAT	120	61	580	288
UGANDA	149	16	2483	294
TANSAN	306	35	5893	666
SIMBAB	4020	382	78617	6520
MALAWI	2056	166	20860	1694
S AFR	119	12	3733	411
USA	922	131	18948	1695
KANADA	82	4	1367	113
BRASIL	3010	373	56794	7349
ARGENT	778	88	13548	1616
THAIL	377	32	7880	709
PHILIP	127	13	3328	300
AUSF	4403*	378*	68066*	4280*
EV	594	107	5240	1024
PV	966	106	15452	791
EU	2843	162	37872	1444
FRANKR	690	15	28317	885
BELLUX	211	44	1017	101
NIEDL	1942	102	7284	248
G BRIT			840	190
POLEN	527	91	6491	1049
UNGARN			698	190
BULGAR			1439	402
SLOWEN			1247	122
USA	467	45	15661	761

2402 10 00

ZIGARREN -RILLOS TABAK ENTHALT

	1000 ST		1000 ST	
EINF	11996*	2898*	296005*	60274*
GEW DT	236		4566	
AUS LG	427	243	5510	3008
EU	10786	2114	274989	51973
BELLUX	411	73	21951	2710
NIEDL	7532	1249	195263	35635
IRLAND	647	241	7235	1839
DAENM	2169	546	49606	11692
KANARI-	17	23	709	192
SCHWZ	42	4	1822	326
OESTER			1224	145
USA	93	11	3284	207
HONDUR	157	106	2363	1126
NICARA			591	257
KUBA	253	205	4023	2736
DOM RP	436	276	5786	2600
JAMAIK			317	162
BRASIL	209	154	727	263
AUSF	28832*	4006*	164070*	28980*
GEW DT	438		2831	
EV	2530	442	19427	1748

Wichtigste Ursprungs- und Bestimmungs-Laender	DEZEMBER 1994 dt = 100kg	DEZEMBER 1994 1000 DM	JAN./DEZ. 1994 dt = 100kg	JAN./DEZ. 1994 1000 DM
LV	2370	52	5009	234
EU	15963	2781	99748	18492
FRANKR	7505	1054	39495	6695
BELLUX	2698	360	14927	2499
NIEDL	721	110	16172	2559
ITAL	1085	326	3598	1038
G BRIT	2779	679	14223	3422
IRLAND	305	63	2676	391
DAENM	92	36	1138	286
GRIECH	537	97	3128	632
PORTUG	51	12	1300	205
SPAN	190	44	3090	768
KANARI			1829	189
SCHWED	215	38	4603	408
SCHWZ	1210	123	5959	724
OESTER	450	59	3331	443
TSCHE	99	32	2691	233
USA	1214	232	7637	957
ZYPERN	371	8	1749	104
SAUDIA			748	106
JAPAN			5558	281
HONGK	633	28	1998	101
SCHIFF	6054	612	13602	5996

2402 20 00

ZIGARETTEN TABAK ENTHALTEND

	1000 ST		1000 ST	
EINF	1739851*	43475*	12612828*	399019*
GEW DT	17869		124443	
AUS LG	204	12	8147	380
EU	1092171	30471	11474569	364121
FRANKR	230624	7380	2526768	80546
BELLUX	253026	4953	3039869	57103
NIEDL	348730	8492	2262492	97009
G BRIT	124831	4697	1804801	57375
IRLAND			5810	125
DAENM	124760	4949	1830728	71916
SCHWZ	69	6	147462	10924
OESTER	278	11	26809	1173
POLEN	58520	1188	64863	1384
TSCHE			10171	166
UNGARN			77840	2940
AEGYPT			10030	226
USA	588455	11784	798830	17854
JAPAN	52	6	2029	102
AUSF	11996736*	185855*	83509624*	2009995*
GEW DT	89923		922560	
EV	8487832	84000	31578734	604484
LV			57000	304
PV			212	14
EU	3469785	96358	51393595	1334199
FRANKR	1106881	37845	16433668	532113
BELLUX	382592	6459	4811577	87154
NIEDL	374936	8133	5789456	119881
ITAL	782487	27047	8499049	302460
G BRIT	417344	7521	9519599	153257
IRLAND	3000	71	45298	1018
DAENM	11049	388	187091	6974
GRIECH	328711	6717	3821828	83579
PORTUG			519228	6701
SPAN	92768	2179	1796806	41062
KANARI	34610	781	288539	6158
NORWEG	20	1	4712	127
SCHWED	152	4	9919	391
FINNL	252200	2950	1047576	11868
SCHWZ	47998	1079	1760145	47729
OESTER	31548	979	368295	11364
VATIK	321	8	2399	128
MALTA	1500	29	10357	250
TUERK	7590	422	125349	5894
ESTLD	10900	253	56168	1313
LETTLD	79858	1602	228352	4498
LITAU	132650	2671	2199304	48801
POLEN	18465	236	332418	4593
TSCHE	70694	1749	727104	17735
SLOWAK	238	7	40927	711
UNGARN	100	4	100341	2399
RUMAEN	260	12	20885	882
BULGAR	66900	2082	486167	12938
ALBAN			9200	419
UKRAIN	234293	5159	1233709	27631
W RUSS	389824	8489	1288560	28200
RUSSLD	803364	15172	5736159	125641
GEORG	5960	215	133880	3075
ARMEN	8000	188	39760	874
KASACH	21750	470	850559	17314
USBEK	89080	2843	216050	5694
TADSCH	11000	240	21000	434
SLOWEN	30660	1587	474010	19790
KROAT	112600	1258	513028	8004
MAZED			37230	1032
MAROKK			374460	4456
ALGER	277469	1550	448849	2572
TUNES	4060	179	31420	1155
AEGYPT			5500	232
SENEG	16800	318	186300	3426
GUINEA			5700	113
LIBERI	4190	86	19290	393
DSBUTI			36500	666
USA	4933	229	39362	1795
KANADA	719	49	2838	152
PANAMA			7800	313
ZYPERN	154458	1784	1294110	15877
LIBAN	17600	294	85340	1740
SYRIEN	16000	145	24400	222
IRAN	433800	4326	1602712	18199
ISRAEL	9090	56	29195	208
JORDAN			2646	173
SAUDIA			9458	504
KUWAIT			30906	1078
BAHRAI	560	25	33549	524
KATAR	312	8	9430	179

Wichtigste Ursprungs- und Bestimmungs-Laender	DEZEMBER 1994 dt = 100kg	DEZEMBER 1994 1000 DM	JAN./DEZ. 1994 dt = 100kg	JAN./DEZ. 1994 1000 DM
A EMIR	111330	1693	1074647	15315
OMAN	4200	60	94860	1228
AFGHAN	4413500	813	4527130	2170
THAIL	1490	26	17180	298
SINGAP	7164	428	120440	3713
PHILIP			68840	2602
SKOREA	8800	267	151930	4392
JAPAN	75540	2153	498817	11855
TAIWAN	130600	7407	1046650	55032
HONGK	304377	12509	1413637	54296
AUSTRL			4084	375
SCHIFF	97384	4596	429793	54362

2402 90 00

AND ZIGARREN ZIGARILLOS ZIGARETTEN

	DT		DT	
EINF	*	*	2*	2*
AUSF	10*	13*	36*	39*
EU			2	2

2403 10 10

RAUCHTABAK UMSCHLIESSUNG <500G

	KG		KG	
EINF	593768*	20049*	9073967*	304706*
AUS LG	182	4	1461	39
EU	593616	20045	9064671	304576
FRANKR	19152	571	212938	6330
BELLUX	60052	1176	1147117	19837
NIEDL	385500	10282	5641896	149132
G BRIT	8424	359	139349	3933
IRLAND	79956	6453	1377876	107875
DAENM	40532	1204	545498	17469
AUSF	40357*	1028*	815893*	14229*
EV			111955	1152
EU	36404	763	564312	8638
FRANKR	920	20	10113	190
BELLUX	12234	222	128568	2085
NIEDL	3727	41	260098	1618
ITAL	5720	154	38547	1187
G BRIT	8832	151	75378	1588
DAENM	3082	54	21523	354
SPAN	2772	118	27602	1322
SCHWZ			17801	249
OESTER	283	11	5835	243
ANDORR			45000	949
TUERK	120	6	2952	121
TSCHE	1000	31	13217	346
UNGARN			5319	100
MAZED			11149	129
JORDAN			86908	949
SCHIFF	1704	193	19705	1975

2403 10 90

RAUCHTABAK UMSCHLIESSUNG >500G

	KG		KG	
EINF	13719*	153*	284162*	4169*
EU	11710	150	247175	3644
BELLUX	5914	65	83228	1145
NIEDL	2592	19	67620	811
G BRIT			6120	130
DAENM	3204	66	86028	1729
AUSF	392757*	3936*	4235466*	41592*
EV	200490	1837	2690877	23556
LV	46163	204	219253	969
PV			3000	18
EU	92015	761	828432	8515
BELLUX	10182	136	354914	3623
NIEDL	81625	616	361127	3020
ITAL			12292	298
G BRIT			75012	1122
DAENM	208	9	18971	372
SCHWZ	2648	33	120936	1822
ANDORR	82500	1736	408000	8523
POLEN	53361	337	675575	3190
TSCHE	14971	167	70103	734
SLOWAK			173707	1904
RUMAEN	37830	300	211168	1582
MAZED	218	3	412806	5129
ALGER	53843	238	556343	2482
GUINEA			47362	529
IRAN			10000	138
JORDAN	43183	329	687709	6554
SCHIFF			864	100

2403 91 00

HOMOGENISIERT OD REKONSTIT TABAK

	KG		KG	
EINF	969676*	3630*	17040516*	66328*
EV	41971	160	956429	3315
LV	13824	70	36894	187
PV	189782	718	1452919	5514
AUS LG	615533	2289	10472593	38774
EU	322764	1152	6854194	27163

Wichtigste Ursprungs- und Bestimmungs-Laender	DEZEMBER 1994 dt = 100kg	DEZEMBER 1994 1000 DM	JAN./DEZ. 1994 dt = 100kg	JAN./DEZ. 1994 1000 DM
FRANKR	253524	890	4618734	17390
NIEDL	63840	209	1642676	7095
G BRIT	5400	53	292784	2678
POLEN	11250	51	28248	123
KROAT	13824	70	36894	187
USA	621658	2356	10279647	38409
CHINA			34980	110
AUSF	42509*	279*	378347*	2515*
EV			29704	185
LV			16470	57
EU	77	1	83978	813
NIEDL			33770	122
G BRIT			17788	254
DAENM			29225	416
SCHWZ			11950	215
POLEN	16824	126	108957	599
SLOWAK	11300	52	58180	266
SLOWEN	9000	40	67329	306
USA			24540	168

2403 99 10

KAUTABAK UND SCHNUPFTABAK

	KG		KG	
EINF	1980*	81*	59213*	2753*
EU	1231	74	40219	2573
G BRIT	1231	74	38104	2492
SCHWED	400	2	17833	161
AUSF	3093*	218*	52193*	3991*
EV	1552	100	18086	1269
EU	1126	95	30697	2614
FRANKR	336	24	22842	2028
ITAL	708	65	4694	449
SCHWZ	227	20	3928	408
OESTER	600	52	7890	577
TSCHE	220	7	5042	116

2403 99 90

AND VERARB TABAK TABAKAUSZUG SOSSE

	KG		KG	
EINF	93922*	765*	807820*	6017*
AUS LG	4781	16	66097	170
EU	89141	769	737605	5816
BELLUX	28810	223	204967	1648
NIEDL	4398	55	37929	489
G BRIT	58938	491	486839	3607
SIMBAB	4480	11	48745	120
AUSF	96610*	1138*	2676183*	30915*
EV	8212	107	343050	3653
LV			25550	258
PV			50	2
EU	50400	773	1274613	19196
BELLUX			26232	147
NIEDL			53870	818
ITAL	4900	64	676550	9563
GRIECH	45500	709	511460	8518
SCHWZ	22091	81	730792	4024
OESTER	238	3	107664	1955
ANDORR	4550	112	141435	3441
TUERK	3187	36	137644	552
POLEN	9816	39	172179	680
UNGARN	526	5	35894	269
SLOWEN	5025	71	74349	741

2499 00 00

NICHT AUFGEGLIED INTRAERGEBNIS KAP 24

EINF	*	*	*	*
AUSF	*	*	*	*

ABSCHNITT V

MINERALISCHE STOFFE

KAPITEL 25

SALZ; SCHWEFEL; STEINE UND ERDEN; GIPS, KALK UND ZEMENT

2501 00 10

MEERWASSER UND SALINEN-MUTTERLAUGE

	DT		DT	
EINF	53*	5*	7254*	253*
EU	53	5	6807	239
FRANKR			4329	138
AUSF	50*	3*	781*	120*

Wichtigste Ursprungs- und Bestimmungs-Laender	DEZEMBER 1994		JAN./DEZ. 1994	
	dt - 100kg	1000 DM	dt - 100kg	1000 DM
EU	50	3	310	38
2501 00 31				
SALZ ZUR CHEMISCHEN UMWANDLUNG				
EINF	624816*	3619*	9135648*	53414*
EU	614177	3547	9104048	52356
FRANKR	10493	92	413482	2408
NIEDL	587154	3183	8407883	47684
G BRIT	41530	272	332398	2173
SCHWZ	10639	72	189500	1058
AUSF	7406897*	1704*	10604298*	27638*
EU	681737	1367	10238184	24925
FRANKR			3205	158
BELLUX	661773	1158	9901883	21201
NIEDL	16882	36	296687	1912
ITAL	1512	88	26916	979
DAENM	348	32	1494	133
PORTUG	800	62	8709	369
FINNL	21183	135	38481	310
TUERK	5270	73	39118	383
TSCHE			24098	116
SLOWAK			33894	174
SERB M			2400	185
TUNES	198	6	6872	166
CHILE	3677	6	19629	115
PAKIST	4192	12	11373	118
MALAYS	399	18	8971	254
AUSTRL	4980	7	15855	108
2501 00 51				
SALZ VERGAELLT OD ZU AND IND ZWECKEN				
EINF	84318*	929*	262246*	3484*
EU	64672	774	256948	3259
FRANKR	61228	630	238480	2546
BELLUX			5778	121
NIEDL	3294	85	13404	270
G BRIT	150	89	1094	314
POLEN	19643	155	22452	192
AUSF	5290032*	4249*	6638639*	50808*
EV	21	2	303	44
EU	3057790	2592	3682552	30869
FRANKR	55949	554	362015	3887
BELLUX	26080	241	1118616	8246
NIEDL	1347703	943	1044569	7937
ITAL	17234	268	228159	3922
G BRIT	10410	91	260901	1750
IRLAND	28438	202	284300	1798
DAENM	31493	259	412692	3258
NORWEG	28452	253	180353	1824
SCHWED	76435	546	1427923	8707
FINNL	22118	102	223854	1108
MALTA			3443	130
TUERK	599	26	4096	168
POLEN	2	1	2111	137
TSCHE	92065	566	1042014	6216
GABUN			7000	117
ISRAEL	532	57	5095	450
SAUDIA			28705	454
SKOREA	210	12	3417	211
2501 00 91				
SPEISESALZ				
EINF	23963*	599*	353521*	6118*
EU	10303	287	260226	4619
FRANKR	8572	218	89794	2201
NIEDL	625	29	139992	1805
ITAL	140	6	2811	188
DAENM	362	17	22418	528
GRIECH	100	6	1445	104
POLEN	13095	224	87413	1327
AUSF	1431564*	2846*	2087824*	36614*
PV			15	2
EU	41904	1022	722121	14023
FRANKR	5214	116	84657	1886
BELLUX	5238	126	107002	2133
NIEDL	2972	133	39869	1391
ITAL	7091	136	167852	2588
G BRIT	13020	243	170606	2436
IRLAND	689	14	84143	703
DAENM	7408	223	92637	2424
GRIECH	211	14	3392	255
SPAN	8	8	993	109
ISLAND			19911	196
NORWEG	22710	181	507448	4036
SCHWED	28106	524	235335	4226
FINNL	13149	173	143584	1668
SCHWZ	41	4	1755	172
OESTER	1168	26	3696	142
TSCHE	1074	42	13968	713
SLOWEN	1	1	3837	213
KROAT	588	13	13288	444
SERB M	1690	66	5676	188
SIER L	1709	51	11564	299
LIBERI	1061	26	19950	618
ELFBK			12954	374
NIGERI	1920	42	6517	127
GABUN	1950	58	18035	520
KONGO			32358	1036
REUN	1670	50	13560	395
S AFR	8	1	6652	194
GUADEL	1063	37	7472	222
MARTIN	2315	85	22804	807
F GUAY	421	12	4901	157
CHILE	2	1	1337	111
SYRIEN			1255	145
PAKIST			850	111
THAIL	215	2	2489	330
INDONE	839	45	4506	163
MALAYS	2580	28	30490	424
SINGAP	1714	27	18655	250
PHILIP	5855	64	52158	661
HONGK	850	9	59352	705
PAPUA	848	26	30622	827
FIDSCH	2666	65	24341	776
2501 00 99				
ANDERES SALZ				
EINF	636310*	4637*	1465670*	18883*
EU	592086	3959	1170046	14498
FRANKR	17892	276	93175	1908
BELLUX			5349	129
NIEDL	574132	3680	1097885	12255
SCHWZ	7933	45	55366	291
POLEN	7717	156	124795	1858
MAROKK	25390	136	85152	418
USA	3	9	788	234
ISRAEL	936	268	2908	860
AUSF	7260065*	4306*	9066936*	51035*
EU	226250	1817	2694629	20367
FRANKR	10537	178	197610	2991
BELLUX	68384	603	621035	5130
NIEDL	55030	193	855902	2761
ITAL	52105	651	410283	4527
G BRIT	441	1	31833	198
DAENM	27747	189	877909	4769
NORWEG	14840	92	138602	801
SCHWED	318533	1818	4401281	19867
FINNL	100188	378	819947	3156
SCHWZ	669	5	11746	155
OESTER	748	6	9224	119
TSCHE	67325	423	954659	6041
2502 00 00				
SCHWEFELKIES NICHT GEROESTET				
EINF	108447*	913*	1752258*	13204*
EU	2974	169	19695	1243
ITAL	2974	169	19676	1235
FINNL	105473	724	1732523	11957
AUSF	684*	102*	5847*	909*
2503 10 00				
SCHWEFEL ROH ODER NICHT RAFFINIERT				
EINF	4610*	55*	278863*	2208*
EU	4362	51	197522	1260
FRANKR	204	10	95711	815
NIEDL	4153	39	80842	416
DAENM			37683	188
POLEN			76670	820
AUSF	1322075*	10462*	7770184*	50167*
EU	825853	6887	4959455	30864
FRANKR	134764	1574	477884	4277
BELLUX	372410	2993	1780012	12026
NIEDL	39317	303	991198	6312
G BRIT	179850	1376	906780	5804
DAENM	74406	622	334668	2477
SPAN	25106	19	69963	168
SCHWED			57268	342
FINNL	28300	237	196930	1401
SCHWZ	38147	442	291941	3048
OESTER	43799	439	302054	2146
POLEN	5618	18	151150	301
TSCHE			94179	864
SLOWEN	2408	14	51468	350
TUNES	172620	846	709280	2535
BRASIL	204830	1557	1348724	8000
HONGK			2569	148
2503 90 00				
ANDERER SCHWEFEL				
EINF	877*	40*	8099*	435*
AUS LG			81	25
EU	265	22	4782	252
SPAN	250	11	2575	134
POLEN	390	14	2848	112
AUSF	17907*	1357*	183125*	11818*
EU	5193	254	63445	4107
FRANKR	2195	96	20930	948
BELLUX	1565	82	16398	836
NIEDL	200	12	6364	350
ITAL	648	20	5960	289
G BRIT	550	33	11399	1492
SCHWED	130	8	2461	172
FINNL	710	40	3100	185
SCHWZ	451	25	7897	250
OESTER	6024	94	53651	785
TUERK	300	66	880	197
SLOWAK	200	68	2095	709
KENIA			1220	231
TANSAN			2360	135
S AFR	780	200	3092	841
PARAGU			2950	119
ISRAEL	340	15	4010	179
INDIEN	720	175	2172	522
MYAN			5000	214
THAIL	590	168	4600	1166
INDONE	330	77	3267	696
MALAYS	880	39	9388	512
2504 10 00				
NATUERLICHER GRAPHIT PULVER FLOCKEN				
EINF	26670*	2060*	268236*	19597*
EU			400	13
OESTER	562	56	11276	927
UKRAIN	800	44	6806	373
MADAG	4220	398	27039	2765
KANADA			2520	217
BRASIL	3456	621	20736	3583
CHINA	13226	580	123146	6077
SKOREA			4320	212
AUSF	9810*	1787*	61771*	15049*
EU	5201	762	48949	7046
FRANKR	2649	332	15601	2122
BELLUX	50	16	2285	481
NIEDL	300	79	8583	1225
ITAL	1133	147	11403	1332
G BRIT	291	32	3593	615
DAENM	126	22	1128	196
GRIECH			364	119
SPAN	652	134	5496	955
SCHWED	589	298	4560	2486
FINNL	80	31	480	191
SCHWZ	197	49	1726	389
OESTER	997	152	14366	1939
TUERK	222	32	1011	306
POLEN	68	21	579	152
TSCHE	324	49	1593	293
UNGARN	274	40	1954	261
BULGAR	1172	80	1535	100
SLOWEN	13	7	521	122
USA	400	145	1304	437
MEXIKO	56	36	266	164
SKOREA	21	5	490	335
AUSTRL	12	7	494	144
2504 90 00				
ANDERER NATUERLICHER GRAPHIT				
EINF	1040*	107*	18471*	2053*
OESTER			1348	115
MADAG	200	22	3000	383
KANADA	540	43	1042	165
BRASIL			3648	644
CHINA	200	9	6230	293
AUSF	52*	34*	2942*	476*
PV			5	1
EU	38	31	458	262
FRANKR	10	4	347	158
2505 10 00				
KIESELSAURE SANDE UND QUARZSANDE				
EINF	1771887*	4574*	10190659*	52461*
EU	1545079	2525	8376413	29497
FRANKR	253655	694	3830013	8793
BELLUX	99851	460	1309017	7948
NIEDL	1100924	1074	2400649	8565
DAENM	89300	242	1038061	4111
NORWEG	688	121	64669	1184
SCHWZ	264	4	13841	187
OESTER	38658	255	298830	2221
TSCHE	182793	219	1392761	1629
USA	3727	1371	39884	17309
ISRAEL	100	55	311	171
AUSF	311657*	2088*	7348494*	31644*
PV	25	37	25	37
EU	203611	519	5823608	13697
FRANKR	6236	51	70733	672
BELLUX	8183	59	331125	1104
NIEDL	146086	169	3961773	4671
ITAL	39963	186	1396764	6122
G BRIT	2107	15	27379	709
DAENM	487	16	10071	317
NORWEG	1400	70	5527	278
SCHWED	3647	142	31157	1246
FINNL	1779	49	10028	375
SCHWZ	27416	294	515810	4441
OESTER	36687	342	705734	6864
POLEN	1969	73	11636	237
TSCHE	1975	34	41010	615
UNGARN	5462	77	34475	648
RUSSLD	25	37	1439	189
SLOWEN	18222	186	103564	1116
KROAT	1188	12	8642	148
S AFR			1084	131
USA	515	63	3024	290
SKOREA	248	2	5175	258
2505 90 00				
ANDERE NATUERLICHE SANDE				
EINF	1452830*	1827*	23560438*	29782*

Wichtigste Ursprungs- und Bestimmungs-Laender	DEZEMBER 1994		JAN./DEZ. 1994	
	dt = 100kg	1000 DM	dt = 100kg	1000 DM
EU	943930	1527	18110974	24771
FRANKR	723822	1110	15351995	19060
BELLUX	107	4	3699	156
NIEDL	217750	379	2223868	5028
DAENM			508610	395
OESTER	34542	36	127217	189
POLEN	446036	206	4123719	2222
TSCHE	27869	25	1054388	1349
USA	56	2	3510	511
AUSTRL	200	6	12290	411
AUSF	3077747*	4442*	76522272*	74484*
EU	2861443	2662	71961651	63173
FRANKR	44210	116	1162124	1606
BELLUX	189474	370	10373349	11469
NIEDL	2402185	2084	60370187	49701
ITAL	15586	68	53638	314
SCHWZ	377622	1684	3789686	9478
OESTER	21155	35	567928	983
POLEN	10802	22	77052	150
LIBYEN			1447	137
USA	600	14	4980	156
2506 10 00				
QUARZ (AUSGEN NATUERLICHE SANDE)				
EINF	28348*	306*	423484*	7498*
LV				2
AUS LG			10	9
EU	3639	157	325477	4092
BELLUX	2468	70	103330	2114
NIEDL	1171	75	222839	1982
OESTER	24474	69	52830	198
MADAG	234	78	3673	1426
USA			2358	353
BRASIL			1421	1136
AUSF	33236*	1014*	862246*	11915*
EV			278	15
EU	3762	147	593739	4407
FRANKR	758	31	13782	491
BELLUX	676	42	123012	1052
NIEDL	283	26	407272	1684
ITAL	1381	15	32276	604
SPAN	237	20	5860	412
SCHWZ	5550	177	61324	1381
OESTER	7063	151	74821	1493
POLEN	1322	31	11464	208
TSCHE	3531	68	27600	439
UNGARN	643	18	10917	321
RUMAEN	2826	90	25851	902
SLOWEN	3660	88	20902	646
KROAT	2490	64	23338	783
S AFR	881	51	3550	314
KANADA			1161	127
SKOREA	570	15	4154	138
JAPAN	52	11	1849	125
2506 21 00				
QUARZITE ROH ODER GROB BEHAUEN				
EINF	63795*	294*	861057*	4680*
EU	60130	102	829094	2353
BELLUX	587	52	5828	564
NIEDL	40	3	4766	381
ITAL			5332	327
IRLAND	59503	47	809738	911
PORTUG			282	166
NORWEG	857	49	8036	650
SCHWZ	438	32	2994	170
SLOWEN	1680	19	24240	280
USA	80	31	276	142
BRASIL	568	49	11238	782
AUSF	416*	9*	4526*	293*
EU	23	2	131	12
OESTER	393	7	3305	205
2506 29 00				
ANDERE QUARZITE				
EINF	4695*	110*	67892*	2525*
EU	469	32	13899	982
NIEDL			5374	350
ITAL	476	30	7259	546
SCHWED	4000	37	43862	529
BRASIL	383	33	8936	644
JAPAN			87	126
AUSF	116*	3*	4708*	318*
EU			693	31
SCHWZ			1811	106
OESTER	116	3	1872	123
2507 00 10				
KAOLIN AND KAOLINHALT TON U LEHM ROH				
EINF	100697*	2375*	1030489*	20485*
AUS LG	55380	1402	168430	4421
EU	39227	827	637486	12189
FRANKR	4065	119	46922	1179
NIEDL			148177	2948
G BRIT	2644	51	144665	1661
SPAN	29615	650	297848	6388
SCHWZ			55382	998
TSCHE	2537	39	58098	891
USA	37843	967	131728	3876
BRASIL	19360	528	139366	2556
AUSF	47946*	841*	394154*	5492*
EU	24490	338	288186	2581
FRANKR	3318	121	30483	1118
BELLUX	1480	34	16177	455
NIEDL	19430	178	203764	752
ITAL	231	6	6272	180
SCHWZ	21052	458	121223	2866
OESTER	1558	16	10066	122
2507 00 90				
KAOLIN KAOLINHALT TON LEHM GEBRANNT				
EINF	802424*	19938*	8380706*	152074*
EU	554137	13467	3333878	74360
FRANKR	14998	244	198681	2834
BELLUX	181600	5506	660853	21871
NIEDL	89177	1671	206977	5606
G BRIT	308077	8037	2271673	44093
SPAN	278	8	4752	126
TSCHE	99802	1638	1201230	18836
UNGARN	875	58	1775	132
BULGAR	440	15	5395	160
USA	113386	4022	1358001	47275
BRASIL	33800	737	478255	11086
JAPAN			1304	411
AUSF	298497*	6901*	4573448*	73008*
EU	84400	2098	2909277	35289
FRANKR	10184	238	438804	6181
BELLUX	816	32	392186	1837
NIEDL	6662	121	804086	4499
ITAL	46587	1200	1136321	17862
G BRIT	20166	501	407628	4375
PORTUG			2462	123
SPAN	15	5	26410	458
NORWEG			2269	112
SCHWED	7808	141	17624	452
FINNL	38467	613	309279	5801
SCHWZ	16984	391	121960	3288
OESTER	103114	2232	904116	18929
TUERK	311	11	3600	152
POLEN	19878	398	88652	1988
TSCHE	1600	48	7874	318
UNGARN	2745	63	25189	712
RUMAEN	7282	246	60316	2085
SLOWEN	1909	58	15082	594
KROAT	3167	78	18507	636
MAZED	540	13	5295	120
ALGER	10000	230	19600	486
ARGENT	230	18	1349	112
SAUDIA			47381	1356
MALAYS	1212	146	3439	393
NEUSEE	800	27	2858	106
2508 10 00				
BENTONIT				
EINF	2127738*	4258*	2046783*	40689*
EU	46598	1721	1396783	28565
FRANKR	2675	164	28853	1243
BELLUX	300	11	1033	180
NIEDL	22735	977	239700	10430
ITAL	4172	239	316722	5602
G BRIT	410	81	8923	460
DAENM	2762	142	31390	1658
GRIECH	13844	137	568330	6332
SPAN			201822	2660
TUERK	9585	133	186401	2074
TSCHE	6334	67	41158	470
UNGARN	49	3	18248	180
BULGAR	2943	92	20010	630
MAROKK	32478	242	98434	710
USA	105057	1903	211715	5895
ZYPERN	9634	84	36133	327
INDIEN			64919	885
AUSF	103461*	4493*	610703*	27493*
EU	65980	2585	176465	5928
FRANKR	11673	704	36821	2385
BELLUX	202	14	3098	289
NIEDL	25944	1146	78273	3630
ITAL	12760	462	33204	1329
G BRIT	198	13	7616	526
DAENM	5067	233	15950	736
NORWEG	484	25	4412	210
SCHWED	7650	316	58668	2793
FINNL	999	49	8590	406
SCHWZ	4650	195	66262	3831
OESTER	18986	816	180660	7530
POLEN	11090	298	97650	2786
TSCHE	138	16	1263	101
UNGARN	1659	65	7022	422
SLOWEN	271	15	2315	132
USA	18	1	1830	100
JAPAN	390	30	1873	118
2508 20 00				
BLEICH- UND WALKERDEN				
EINF	36437*	970*	327498*	11256*
EU	35931	936	251506	7194
FRANKR	242	12	2484	131
NIEDL	20885	589	139265	4186
G BRIT	14804	338	112798	2844
TSCHE			2531	163
SLOWAK	50	3	14940	990
USA	456	31	56319	2823
AUSF	267*	38*	4408*	450*
EU	47	12	1418	198
NIEDL			911	103
2508 30 00				
FEUERFESTER TON UND LEHM				
EINF	27962*	354*	679819*	8857*
EU	24672	315	249275	3872
FRANKR	14807	279	163863	3443
NIEDL	9745	26	70799	195
SCHWZ			1461	173
TSCHE	3052	14	252812	2822
UNGARN			1479	251
USA	238	25	5422	169
CHINA			150845	1686
AUSF	44431*	533*	540892*	6210*
EU	15530	196	220233	2831
FRANKR	2112	38	20896	432
BELLUX	1271	12	22708	263
NIEDL	3056	33	78617	706
ITAL	8971	95	99403	1348
SCHWED	1168	47	4050	212
SCHWZ	12854	102	121897	861
OESTER	10895	106	166786	1727
SLOWAK			6115	148
UNGARN	2235	48	11924	176
2508 40 00				
ANDERER TON UND LEHM				
EINF	77975*	702*	1239449*	7581*
EU	33851	443	404348	3698
FRANKR	4370	50	80414	999
NIEDL	1848	39	188646	826
G BRIT	23882	265	109210	1377
DAENM	2917	36	34675	419
SPAN	739	21	3956	144
SCHWZ	30285	34	131698	170
TSCHE	8240	62	646780	1802
UNGARN	940	51	4967	463
USA	1834	103	14497	912
CHINA			33801	266
AUSF	1627845*	11417*	24801401*	152478*
EU	1519936	10084	24008862	152483
FRANKR	134645	1034	2401484	18891
BELLUX	126940	892	2494380	13531
NIEDL	258524	1423	4699849	22053
ITAL	977785	6663	14269715	98807
DAENM	542	27	20840	488
PORTUG	220	9	2783	104
SPAN	14226	231	117752	1801
NORWEG	559	4	8222	119
SCHWED	11869	179	31819	554
FINNL	432	12	25958	250
SCHWZ	51025	341	445961	3267
OESTER	22622	380	128465	2058
TUERK	6259	154	37461	1412
POLEN	1021	28	8849	119
UNGARN	1017	16	15388	217
SLOWEN	2866	50	20804	493
KROAT	4389	101	18446	415
AEGYPT			4718	184
ISRAEL	2199	21	9840	140
SAUDIA			24287	395
2508 50 00				
ANDALUSIT CYANIT UND SILLIMANIT				
EINF	37440*	1450*	439628*	16147*
EU	8530	254	138889	5228
FRANKR	5521	250	70329	3115
NIEDL			14992	187
G BRIT			53277	1900
S AFR	28488	1057	253993	9195
USA	3422	138	40938	1526
AUSTRL			5000	178
AUSF	2974*	118*	39650*	1863*
EU	137	7	6115	303
NIEDL			2415	125
NORWEG			3113	170
OESTER	60	3	4609	238
POLEN	500	23	13668	622
TSCHE	2200	81	6165	236
SLOWAK			4172	181
2508 60 00				
MULLIT				
EINF	18141*	517*	456020*	12435*
EU	2460	39	11682	981
BELLUX			4808	169
G BRIT	2460	39	6871	789
USA	15681	478	443912	11118
JAPAN			2200	299
AUSF	3262*	358*	43423*	5687*
EU	1775	207	25888	3971

Wichtigste Ursprungs- und Bestimmungs-Laender	DEZEMBER 1994		JAN./DEZ. 1994	
	dt = 100kg	1000 DM	dt = 100kg	1000 DM
FRANKR	193	29	3824	673
ITAL	788	87	6863	970
G BRIT	654	82	8988	1108
SPAN	240	34	6510	1080
NORWEG			400	110
SCHWZ	120	32	2348	801
OESTER	240	39	1331	171
POLEN	500	44	6337	386
UNGARN	627	36	2588	148
IRAN			3200	162
2508 70 10				
SCHAMOTTE-KOERNUNGEN				
EINF	21026*	779*	360273*	8096*
EU	15440	672	158488	5120
FRANKR	4799	204	70081	2296
NIEDL	1137	11	34789	398
G BRIT	9504	467	53117	2393
TSCHE	3330	37	59836	638
S AFR			10349	209
USA	2226	88	40352	1064
CHINA			90408	1016
AUSF	20349*	628*	392555*	9267*
EU	13497	380	341458	7274
FRANKR	1099	123	36921	997
BELLUX	4614	101	74262	1164
NIEDL	3388	81	92429	2565
ITAL	4091	61	107491	1854
SPAN	60	6	29040	613
SCHWED	33	1	1643	115
SCHWZ	1378	47	8432	232
OESTER	2723	83	23792	953
UNGARN			3115	123
AUSTRL	729	30	2540	105
2508 70 90				
TON-DINASMASSEN				
EINF	3600*	93*	16668*	678*
EU	3600	93	16638	676
FRANKR			7358	347
ITAL	3600	93	8640	220
AUSF	84144*	674*	284478*	3666*
EU	51169	575	230789	2773
FRANKR	25649	205	123298	1176
BELLUX	1469	36	5769	143
NIEDL	3339	42	17494	247
ITAL	19428	264	74727	981
SPAN	166	4	4606	116
OESTER	1344	42	10642	377
2509 00 00				
KREIDE				
EINF	210110*	2938*	2593971*	29856*
EU	210052	2919	2590986	29678
FRANKR	105578	895	1848066	17471
BELLUX	69034	1316	560271	8532
NIEDL	1267	22	9098	134
ITAL	3235	31	10390	133
G BRIT	27451	614	126958	3000
DAENM	3487	39	16853	129
SPAN		2	17350	279
AUSF	31106*	337*	631874*	5323*
EU	18327	179	431998	2966
FRANKR	1787	31	36398	487
NIEDL	13728	125	363377	2188
DAENM	2011	8	24843	163
SCHWED	1178	12	23680	231
FINNL	4262	44	48649	629
SCHWZ	2696	33	36937	451
OESTER	692	9	8686	119
TSCHE	2763	33	47260	691
SLOWAK			20717	187
2510 10 00				
NAT CALCIUMPHOSPHATE USW NICHT GEMAHL				
EINF	382539*	2908*	2614458*	22509*
EU	2911	168	48232	1172
FRANKR	2911	168	15866	867
BELLUX			31777	290
MAROKK	11462	55	423371	3260
ALGER			213701	1129
USA	74016	482	787955	5922
ISRAEL	293149	2126	1336833	10938
AUSF	*	*	28069*	233*
EU			27801	231
FRANKR			27801	231
2510 20 00				
NATUERL CALCIUMPHOSPHATE USW GEMAHLEN				
EINF	5609*	69*	203496*	2178*
EU	5609	69	9831	173
FRANKR	5371	67	7187	102
RUSSLD			187991	1925
AUSF	*	*	5292*	109*
EU				1
2511 10 00				
NATUERLICHES BARIUMSULFAT (BARYT)				
EINF	519619*	7454*	1884676*	25776*
EU	476385	6991	1274637	19690
FRANKR	345747	5071	826983	12603
BELLUX	58549	1047	254388	2726
NIEDL	41755	868	182474	4103
G BRIT			9100	156
BULGAR			42619	477
INDIEN	19797	233	85926	1021
CHINA	23437	230	448923	4504
AUSF	17705*	821*	179278*	9036*
EU	3047	201	63916	3938
FRANKR	1692	108	20984	1232
BELLUX	379	27	3375	210
NIEDL			14145	930
ITAL	220	14	4710	315
G BRIT	206	11	10286	533
DAENM	500	33	6113	411
PORTUG	90	7	2003	129
SPAN			2040	156
SCHWED	4539	127	41258	1131
FINNL	604	35	4441	263
SCHWZ	1226	43	9614	384
OESTER	4456	162	28497	1359
POLEN			2243	136
UNGARN	500	28	5748	457
SLOWEN	320	19	2781	190
MAROKK	360	30	1620	125
USA	180	12	2059	118
INDONE	480	33	2084	138
2511 20 00				
NATUERL BARIUMCARBONAT AUCH GEBRANNT				
EINF	*	*	1246*	86*
EU			25	2
AUSF	*	*	77*	3*
2512 00 00				
KIESELGUR TRIPEL USW AUCH GEBRANNT				
EINF	36739*	1702*	459884*	22760*
AUS LG	234	19	1162	73
EU	23163	937	252818	11020
FRANKR	5245	314	80443	5695
BELLUX	92	5	3469	170
DAENM	17365	589	162040	4979
SPAN	240	9	5072	206
ISLAND	384	28	8500	356
OESTER	136	15	3598	370
POLEN	3394	76	55175	1228
TSCHE	1145	82	5087	339
USA	6425	395	97723	5946
MEXIKO	2090	167	39120	3413
AUSF	2808*	347*	133172*	8562*
EV				5
EU	939	82	116599	4573
FRANKR	136	10	61375	2948
NIEDL			33898	644
ITAL	403	25	7053	501
G BRIT	124	14	10427	169
DAENM	276	33	1649	150
SPAN			1684	104
NORWEG			898	115
SCHWZ			1486	182
OESTER	231	18	2089	161
POLEN	346	103	3386	416
BULGAR	360	36	1392	133
VIETN	99	9	1683	209
2513 11 00				
BIMSSTEIN ROH GEBROCHENER BIMSSTEIN				
EINF	156174*	990*	1643783*	13994*
EU			12367	1914
ITAL			1417	130
GRIECH			10554	1772
ISLAND	153313	895	1796674	11143
TUERK	2857	94	32351	894
AUSF	33974*	86*	2025094*	5117*
EU	26358	37	1451846	3375
NIEDL	26358	37	1847958	3320
SCHWZ	248	6	136299	1463
OESTER	5369	13	17653	136
2513 19 00				
ANDERER BIMSSTEIN				
EINF	4452*	285*	49385*	3738*
AUS LG			1471	36
EU	1761	106	26770	1858
NIEDL			1926	109
ITAL	1761	106	24844	1749
USA	2691	179	18126	1404
JAPAN			1592	380
AUSF	797*	48*	6905*	505*
EU	163	22	3066	222
2513 21 00				
SCHMIRGEL NAT KORUND USW ROH STUECKE				
EINF	3343*	127*	12028*	564*
EU	2	1	204	30
CHINA	2931	100	9952	378
AUSF	168*	16*	6681*	848*
EU	168	16	5825	629
DAENM	103	11	5445	554
MALTA			2000	135
2513 29 00				
AND SCHMIRGEL NATUERL KORUND USW				
EINF	7065*	731*	63701*	6585*
AUS LG	8	3	88	25
EU	241	10	7276	482
DAENM			866	122
SPAN	240	7	4354	170
UNGARN	4670	477	26209	2639
USA	743	125	18123	2506
BRASIL	600	74	1008	119
CHINA			8123	169
SKOREA			1260	202
AUSTRL	800	33	5421	259
AUSF	1556*	190*	11082*	1710*
PV			17	3
EU	76	26	2590	502
BELLUX	42	14	1200	116
SCHWED	1122	60	4287	240
SCHWZ	222	28	1876	372
OESTER	38	8	496	101
UNGARN			338	126
2514 00 00				
TONSCHIEFER AUCH GROB BEHAUEN USW				
EINF	28682*	653*	725988*	13782*
EU	28666	367	702543	11110
FRANKR	26142	335	679017	9811
ITAL	318	11	8590	267
PORTUG			8102	587
SPAN			3814	279
NORWEG	1397	233	10818	1585
S AFR			1743	165
BRASIL	619	53	8531	706
INDIEN			1240	128
AUSF	14267*	120*	182002*	1790*
EU	14029	116	172015	1624
BELLUX	1389	20	47419	667
NIEDL	2326	15	33626	252
DAENM	10294	80	86495	659
2515 11 00				
MARMOR TRAVERTIN ROH OD GROB BEHAUEN				
EINF	8154*	464*	116270*	7782*
EU	6739	372	90519	6485
FRANKR			2966	225
ITAL	3881	266	55375	4585
GRIECH	558	20	9199	414
PORTUG	2300	86	22685	1172
OESTER	204	16	2521	199
TUERK	387	31	4835	309
MAZED	178	15	2023	122
IRAN			3038	134
AUSF	14604*	237*	86224*	1418*
EU	14442	232	81650	1280
ITAL	14442	232	81223	1220
2515 12 20				
MARMOR TRAVERTIN ZERTEILT DICKE <4CM				
EINF	3786*	437*	32288*	3370*
EU	3453	409	26798	2864
ITAL	3218	387	25336	2625
TUERK	100	9	2872	389
RUMAEN	5	1	1016	103
AUSF	*	*	3298*	161*
EU			3150	138
ITAL			2862	113

Wichtigste Ursprungs- und Bestimmungs-Laender	DEZEMBER 1994		JAN./DEZ. 1994	
	dt = 100kg	1000 DM	dt = 100kg	1000 DM
2515 12 50				
MARMOR TRAVERTIN ZERTEILT DI >4-25CM				
EINF	1311*	122*	29448*	2581*
EU	922	69	21222	1945
ITAL	922	69	18498	1660
PORTUG			1495	165
OESTER	339	42	1893	248
TUERK			5310	249
AUSF	*	*	600*	56*
EU			600	56
2515 12 90				
ANDERER MARMOR TRAVERTIN ZERTEILT				
EINF	8742*	447*	48368*	3108*
EU	1891	180	17163	1504
BELLUX	24	1	1550	105
ITAL	1597	160	13312	1259
PORTUG	142	12	1740	100
OESTER	230	78	1795	222
TUERK	1448	41	8255	352
BULGAR	2630	60	5232	106
S AFR	776	27	9893	373
CHILE			156	116
AUSF	2999*	42*	11328*	293*
EU	1171	21	6272	152
2515 20 00				
ECAUSSINE AND KALKWERKSTEIN ALABASTER				
EINF	57906*	492*	978448*	7048*
EU	1927	170	28618	3354
FRANKR			1017	116
BELLUX	716	38	9604	614
NIEDL	901	125	7654	1052
ITAL	310	7	4901	900
SPAN			5233	763
OESTER	55348	299	881186	2219
TSCHE			391167	1178
AUSF	4880*	23*	49848*	485*
PV			546	3
EU			1497	204
NIEDL			1446	198
SCHWZ	3984	18	41607	240
2516 11 00				
GRANIT ROH ODER GROB BEHAUEN				
EINF	161579*	4512*	2293761*	52478*
AUS LG			95	4
EU	20881	557	179948	5315
FRANKR	418	12	46935	1554
BELLUX	2121	55	4524	237
ITAL	5970	178	40207	1588
DAENM	250	39	1365	150
PORTUG	1534	29	9304	216
SPAN	10588	214	78275	1445
NORWEG	702	18	657089	2209
SCHWED	13802	248	162878	3642
FINNL			3104	169
SCHWZ	1769	71	50916	2278
OESTER	6110	83	58675	830
POLEN	17041	76	108716	822
TSCHE	16059	60	153955	726
SIMBAB	412	19	4649	203
S AFR	13077	488	198402	5333
NAMIB	10508	367	11710	570
USA	145	7	19672	1362
BRASIL	10138	577	86084	4214
INDIEN	49706	2001	574190	23666
CHINA	21	4	38408	710
AUSF	55018*	288*	448706*	3580*
EU	207	9	5744	160
ITAL			4690	126
SCHWZ	48277	155	750605	1824
OESTER	5239	88	71616	985
POLEN	838	13	12989	304
TSCHE	456	22	2933	116
JAPAN			2003	109
2516 12 10				
GRANIT GESAEGT ZERTEILT DICKE < 25 CM				
EINF	9665*	1008*	173930*	16140*
EU	7918	882	134486	13224
FRANKR	281	23	15848	1345
BELLUX			3863	430
NIEDL	684	132	8819	729
ITAL	4535	563	85580	7893
DAENM			3508	337
GRIECH			768	227
PORTUG	889	62	15887	1116
SPAN	1559	102	23213	1447
SCHWED	309	40	3604	219
SCHWZ	1021	76	19820	1620
OESTER			1237	124
POLEN	418	10	5739	172
BRASIL			1184	153
INDIEN			3048	336
AUSF	939*	70*	48007*	1200*
EU	1	4	43083	906
BELLUX			6871	144
NIEDL	1	4	35801	726
2516 12 90				
GRANIT GESAEGT ZERTEILT DICKE > 25 CM				
EINF	69882*	2731*	715284*	30778*
AUS LG	107	11	107	11
EU	4580	266	27185	2294
FRANKR	3153	114	9598	719
BELLUX	837	100	2671	399
ITAL	570	51	11986	969
NORWEG	3904	202	30683	1784
SCHWED	29423	944	268371	10112
FINNL	11467	861	114868	5091
SCHWZ	188	14	3492	259
POLEN	1439	11	13194	189
S AFR	2735	79	55235	2052
BRASIL	1618	58	44929	2685
INDIEN	13448	570	144838	6016
AUSF	3407*	148*	47448*	2318*
EU	309	18	25173	1188
FRANKR			10389	521
NIEDL	270	13	4843	208
ITAL	39	5	3808	123
SPAN			4688	251
SCHWZ	398	18	7413	397
OESTER	2290	95	12012	593
2516 21 00				
SANDSTEIN ROH ODER GROB BEHAUEN				
EINF	28415*	420*	202248*	3758*
EU	5536	56	56242	716
FRANKR	5705	35	49091	430
BELLUX			4319	212
SCHWZ	1471	32	11239	390
TUERK			4362	138
POLEN	8133	164	79457	1454
TSCHE	1538	57	15581	414
SLOWAK	1795	30	7687	142
S AFR			7166	173
AUSF	442*	12*	29861*	361*
EU	202	3	18332	90
SCHWZ	240	9	9259	148
2516 22 10				
SANDSTEIN GESAEGT ZERTEILT DICKE<25CM				
EINF	2291*	138*	18376*	1158*
EU	940	12	5675	288
FRANKR	926	9	3596	118
ITAL	12	3	1434	105
POLEN	1351	126	11119	786
AUSF	221*	37*	17809*	1125*
PV	210	38	210	35
EU			16682	997
BELLUX			10037	718
NIEDL			6278	268
2516 22 90				
SANDSTEIN GESAEGT ZERTEILT DICKE>25CM				
EINF	10242*	217*	80335*	2187*
EU	198	39	8638	348
FRANKR	198	38	2024	127
DAENM			4820	155
SCHWZ	55	7	4690	239
POLEN	7487	118	46514	1009
TSCHE	2532	53	17239	411
AUSTRL			2526	167
AUSF	208*	9*	9233*	96*
EU			8067	12
2516 90 10				
PORPHYR USW GESAEGT ZERT DICKE <25 CM				
EINF	7418*	423*	230836*	8719*
EU	6788	347	206095	7468
NIEDL	595	49	13255	444
ITAL	5866	292	179562	6865
OESTER	265	38	7718	517
TUERK			10464	215
AUSF	1132*	12*	334438*	2952*
PV			85	5
EU	218	5	314648	2801
NIEDL	218	4	313690	2754
2516 90 90				
AND WERKSTEINE GESAEGT USW DICKE>25CM				
EINF	65576*	341*	446083*	6453*
PV	240	10	240	10
AUS LG			45	4
EU	5245	102	152958	3656
BELLUX	3667	30	35189	271
NIEDL	75	7	32134	577
ITAL	1503	65	94077	2718
SCHWZ			2884	108
OESTER	1150	76	21048	1804
POLEN	910	27	9931	169
TSCHE	38720	85	209922	368
CHINA			11078	229
AUSF	225185*	437*	1264417*	3272*
EU	207869	372	1176449	2794
NIEDL	207869	372	1174928	2765
SCHWZ	15014	43	49152	226
OESTER	2272	22	30393	223
2517 10 10				
FELDSTEINE KIES FEUERSTEIN KIESEL				
EINF	10680365*	15805*	102451667*	154843*
EU	2787830	4017	52431492	71115
FRANKR	2133212	2896	44832973	64323
NIEDL	237190	708	2968183	8081
ITAL	317	6	28479	424
G BRIT			1816409	2849
DAENM	416682	705	3645735	5681
NORWEG	338111	734	2853047	5232
SCHWED			478970	923
FINNL			88596	185
SCHWZ	8126	16	171733	552
OESTER	521242	689	2217060	2705
POLEN	6251047	9273	38515482	65879
TSCHE	664501	936	8301220	7431
RUSSLD	119500	93	692376	714
AUSF	8124952*	8009*	87797209*	131680*
EU	3797162	5870	74941058	111891
FRANKR	234447	181	2161797	1294
BELLUX	377951	748	7474819	11110
NIEDL	3184036	4940	64771564	96824
G BRIT	728	4	486188	2603
SCHWZ	1062946	1756	10298116	16343
OESTER	259069	362	2474622	3387
2517 10 90				
ANDERE ZERKLEINERTE STEINE				
EINF	3932429*	4743*	184338649*	240720*
EU	255083	640	5667392	10887
FRANKR	194503	320	1536146	2329
BELLUX	10396	7	417079	663
NIEDL	38641	221	174954	1614
ITAL	2576	76	61638	1405
G BRIT			2063260	3265
IRLAND			1299848	1538
DAENM	11967	16	138468	173
NORWEG	1163268	2225	24783O6	4885
SCHWED	26000	43	206871	424
SCHWZ	7672	20	27047	191
OESTER	13694	71	83617	195
POLEN	17133321	945	2610137	1934
TSCHE	753373	797	4349393	5276
NAMIB			1046	186
AUSF	1718404*	2791*	323885863*	65658*
EU	1529731	2389	30587280	61948
FRANKR	149902	199	1764293	2140
BELLUX	69814	117	3151311	5802
NIEDL	1310015	2043	28893679	53985
SCHWZ	118490	351	1001847	2862
OESTER	65718	63	787485	714
2517 20 00				
MAKADAM AUS SCHLACKEN U AEHNL ABFAELL				
EINF	3232*	8*	137994*	358*
EU	3232	8	124135	202
G BRIT			62300	104
SCHWED			13628	155
AUSF	64360*	76*	1288910*	1446*
EU	64360	76	1288809	1436
NIEDL	64360	76	1288218	1427
2517 30 00				
TEERMAKADAM				
EINF	28349*	144*	488789*	987*
EU	611	6	7285	66
SCHWZ			307440	104
OESTER	11585	58	23982	123
TSCHE	16101	75	124203	584
AUSF	208087*	1140*	1715694*	9897*
EU	33543	128	717440	3094
FRANKR	20048	69	246304	886

Wichtigste Ursprungs- und Bestimmungs-Laender	DEZEMBER 1994 dt = 100kg	DEZEMBER 1994 1000 DM	JAN./DEZ. 1994 dt = 100kg	JAN./DEZ. 1994 1000 DM
BELLUX	13281	57	414422	2010
NIEDL	244	2	56714	198
SCHWZ	173401	1006	968218	6665
OESTER			28893	132

2517 41 00

KOERNUNGEN SPLITTER MEHL AUS MARMOR

Wichtigste Ursprungs- und Bestimmungs-Laender	DEZEMBER 1994 dt = 100kg	DEZEMBER 1994 1000 DM	JAN./DEZ. 1994 dt = 100kg	JAN./DEZ. 1994 1000 DM
EINF	1490499*	17977*	12007408*	182493*
EU	137674	1438	1419768	14440
FRANKR	53001	620	430728	4402
NIEDL	144	4	11466	190
ITAL	79873	670	828468	7298
SPAN	3300	125	143636	2442
NORWEG	804602	9989	4844416	63109
SCHWED	4511	66	10901	161
FINNL	84084	1532	281683	4377
OESTER	379377	4705	5692581	70091
TSCHE	79972	240	79972	240
AUSF	151201*	2704*	646252*	13845*
EU	149587	2655	567026	11775
FRANKR	4861	94	55866	1161
BELLUX	44169	844	290639	6568
NIEDL	94786	1593	165258	2786
DAENM	5707	115	53468	1217
OESTER			72099	1872

2517 49 00

KOERNUNG SPLITTER USW V AND WERKSTEIN

Wichtigste Ursprungs- und Bestimmungs-Laender	DEZEMBER 1994 dt = 100kg	DEZEMBER 1994 1000 DM	JAN./DEZ. 1994 dt = 100kg	JAN./DEZ. 1994 1000 DM
EINF	9523418*	18320*	90970527*	179307*
EU	2130331	4051	24377412	48344
FRANKR	633258	1222	1819466	5501
BELLUX	132923	290	1348308	2591
NIEDL	83586	174	517718	1053
ITAL	28966	370	671028	7888
G BRIT	880920	1349	15809746	22982
IRLAND	39800	41	1249830	2215
DAENM	330908	608	3161319	6114
NORWEG	3493137	6774	32556836	71185
SCHWED	1481369	2858	11042580	21612
FINNL	147566	266	1784998	2859
SCHWZ	435	5	3162	186
OESTER	51693	106	218220	754
LITAU	96180	191	542550	966
POLEN	1508492	2911	16232788	26183
TSCHE	643755	1143	4178269	6969
UNGARN	460	15	3919	119
RUSSLD			59170	118
AUSF	1090414*	4918*	13381884*	61440*
EU	921779	3681	11108782	47417
FRANKR	94879	348	1377193	5953
BELLUX	179202	946	2581179	13785
NIEDL	642906	2289	7026316	26836
ITAL	488	8	31407	506
DAENM	3599	35	39688	380
NORWEG	3821	16	19586	138
SCHWED	2474	10	22695	214
SCHWZ	117839	614	1763059	8829
OESTER	25148	230	326160	3000
POLEN	2825	20	16995	151
TSCHE	7323	62	17343	169
UNGARN	1283	12	9110	142
ISRAEL	593	38	6971	209
MALAYS	1605	71	2182	103
SINGAP	1712	95	3440	178
HONGK			3376	117
AUSTRL	773	18	6162	103

2518 10 00

DOLOMIT WEDER GEBRANNT NOCH GESINTERT

Wichtigste Ursprungs- und Bestimmungs-Laender	DEZEMBER 1994 dt = 100kg	DEZEMBER 1994 1000 DM	JAN./DEZ. 1994 dt = 100kg	JAN./DEZ. 1994 1000 DM
EINF	269585*	984*	5058856*	14421*
EU	161594	458	1278872	3646
FRANKR	2439	39	23423	359
BELLUX	9968	32	752918	2198
G BRIT			131702	259
DAENM	168685	378	368423	803
NORWEG	66011	382	488012	3258
SCHWED	720	12	13483	192
OESTER	20742	128	201007	1203
LETTLD			507043	1057
LITAU			2481749	4865
SLOWAK	463	1	90953	428
AUSF	108189*	249*	1666506*	4795*
EU	102303	205	1834088	4109
FRANKR	1395	3	101847	506
BELLUX	67460	164	883500	2087
NIEDL	33178	32	544772	1376
ITAL			2907	113
SCHWZ	1246	3	66598	292
POLEN	1917	5	38142	188

2518 20 00

DOLOMIT GEBRANNT ODER GESINTERT

Wichtigste Ursprungs- und Bestimmungs-Laender	DEZEMBER 1994 dt = 100kg	DEZEMBER 1994 1000 DM	JAN./DEZ. 1994 dt = 100kg	JAN./DEZ. 1994 1000 DM
EINF	51390*	998*	582105*	11853*
EU	48103	877	559053	11418
FRANKR			29477	549
BELLUX	37311	524	457004	7650
ITAL	7792	353	70372	3180
OESTER	6227	120	22936	427
AUSF	39535*	664*	448093*	8118*
EU	32584	463	371604	5834
FRANKR	24011	260	224885	2523
BELLUX	2614	65	58167	1198
NIEDL	392	16	4783	204
ITAL	4797	88	73634	1476
DAENM	770	34	10165	433
SCHWED	1200	61	13470	630
OESTER	2587	71	23223	611
SLOWEN	511	11	8104	195
NL ANT			2400	128
INDONE	1600	33	9540	200
MALAYS			5001	120

2518 30 00

DOLOMITSTAMPFMASSE

Wichtigste Ursprungs- und Bestimmungs-Laender	DEZEMBER 1994 dt = 100kg	DEZEMBER 1994 1000 DM	JAN./DEZ. 1994 dt = 100kg	JAN./DEZ. 1994 1000 DM
EINF	891*	42*	14849*	721*
EU	891	42	13893	717
FRANKR	891	42	13447	685
AUSF	9816*	589*	77590*	4887*
EU	3530	179	36260	2144
FRANKR	1491	68	14402	771
BELLUX	923	40	3788	172
ITAL	205	8	2950	170
G BRIT	505	36	7942	624
IRLAND			3050	141
SPAN	176	17	1614	150
NORWEG	448	20	2757	136
SCHWED	1097	80	5329	381
FINNL	1181	57	9079	456
SCHWZ	500	24	3312	158
S AFR	549	48	4044	350
ISRAEL	120	11	1473	133
INDONE	215	11	2518	129
MALAYS	1400	93	6600	456
TAIWAN	305	29	998	105
AUSTRL	130	15	1230	151

2519 10 00

NATUERL MAGNESIUMCARBONAT (MAGNESIT)

Wichtigste Ursprungs- und Bestimmungs-Laender	DEZEMBER 1994 dt = 100kg	DEZEMBER 1994 1000 DM	JAN./DEZ. 1994 dt = 100kg	JAN./DEZ. 1994 1000 DM
EINF	7857*	192*	104339*	3834*
AUS LG			76	26
EU			59035	2159
BELLUX			678	142
ITAL			21936	234
GRIECH			21988	1337
SPAN			10819	256
SCHWZ			2978	462
OESTER	671	23	4988	232
TUERK			3822	136
CHINA	7169	164	27998	698
AUSF	1830*	138*	21720*	967*
EU	90	13	9758	460
NIEDL			6142	247
POLEN	324	24	6330	170
ISRAEL			2694	114

2519 90 10

MAGNESIUMOXID AUSG GEBR NAT MAGNESIT

Wichtigste Ursprungs- und Bestimmungs-Laender	DEZEMBER 1994 dt = 100kg	DEZEMBER 1994 1000 DM	JAN./DEZ. 1994 dt = 100kg	JAN./DEZ. 1994 1000 DM
EINF	45697*	3865*	526286*	43516*
AUS LG	407	94	3131	642
EU	36122	2483	285885	21566
FRANKR	5125	551	27077	4487
BELLUX	340	21	5483	173
NIEDL	5681	208	88099	4845
ITAL	13230	809	60969	3919
G BRIT	770	81	9498	1088
IRLAND	10976	813	93618	6989
NORWEG			2979	188
OESTER	4798	356	22085	1625
USA	647	68	9837	1527
MEXIKO	510	37	2810	211
ISRAEL	1410	238	38158	4389
CHINA	1000	60	154155	9170
JAPAN	1209	624	10911	4828
AUSF	3120*	623*	49643*	9052*
PV			16	6
EU	1916	419	20095	3390
FRANKR	453	78	6816	641
BELLUX	10	6	975	104
NIEDL	32	25	2798	378
ITAL	247	55	2215	499
G BRIT	256	59	2434	680
DAENM	253	20	1212	328
PORTUG	4	4	923	216
SPAN	656	170	2878	495
SCHWZ	118	46	2505	226
OESTER	57	29	8539	1211
TUERK			456	150
POLEN	23	6	706	214
TSCHE	41	21	297	135
UNGARN	111	17	6273	806
SLOWEN	4	1	886	204
AEGYPT	200	50	340	112
S AFR	20	5	507	148
USA			1953	622
PERU	10	9	2026	120
PAKIST	80	35	463	236
CHINA	140	40	482	137
SKOREA	36	16	692	196

2519 90 30

TOTGEBRANNTE (GESINTERTE) MAGNESIA

Wichtigste Ursprungs- und Bestimmungs-Laender	DEZEMBER 1994 dt = 100kg	DEZEMBER 1994 1000 DM	JAN./DEZ. 1994 dt = 100kg	JAN./DEZ. 1994 1000 DM
EINF	395788*	16649*	3318485*	135650*
LV			18096	261
EU	120139	8041	873599	52880
FRANKR	319	14	17414	347
NIEDL	50721	3333	548642	34252
ITAL			69134	3580
IRLAND	4650	312	76848	5498
GRIECH			83103	3506
SPAN	64449	4382	75474	5399
OESTER	5052	319	32375	2167
TUERK			223450	11287
TSCHE	240	4	5666	111
SLOWAK	35995	917	457631	13317
KANADA	2118	268	55558	4132
VENEZU			36100	4020
BRASIL			123450	3247
ISRAEL	4742	498	4784	500
CHINA	129230	3000	967646	24118
NKOREA	62187	1528	328746	7587
AUSTRL	36085	2074	208420	12503
AUSF	20255*	655*	135015*	5446*
EV	4023	143	8545	299
LV			794	22
EU	15531	461	97135	3602
FRANKR	2151	77	33320	1238
BELLUX	1452	120	11416	769
NIEDL	1844	91	22415	787
ITAL			6278	201
G BRIT	10031	166	19848	392
SPAN	41	6	2466	160
SCHWED	4505	175	17711	893
OESTER			5647	192
UNGARN			4394	195
S AFR	189	18	4578	313

2519 90 90

AND MAGNESIUMOXID AUCH CHEMISCH REIN

Wichtigste Ursprungs- und Bestimmungs-Laender	DEZEMBER 1994 dt = 100kg	DEZEMBER 1994 1000 DM	JAN./DEZ. 1994 dt = 100kg	JAN./DEZ. 1994 1000 DM
EINF	127976*	4856*	1352891*	52182*
AUS LG	180	3	15950	247
EU	30373	1171	355940	14947
FRANKR	2607	66	18923	613
NIEDL	1634	90	73404	3517
G BRIT			2409	418
GRIECH	24436	985	238321	9853
SPAN	1496	30	22322	474
OESTER	17726	475	201371	6436
TUERK			40084	2265
TSCHE	4034	89	25240	554
USA	50	6	12608	860
KANADA			26988	3492
MEXIKO	10035	593	20068	1244
CHINA	61356	1727	504503	14165
NKOREA			132528	3189
JAPAN	200	148	960	261
AUSTRL	4202	649	30220	4555
AUSF	30568*	1070*	405303*	13869*
LV			274	8
EU	28856	902	388559	12412
FRANKR	26577	791	358703	10646
BELLUX	50	10	2612	198
NIEDL	672	4	6248	201
ITAL	1025	64	14684	941
DAENM	220	10	2107	118
SPAN	271	18	3319	212
SCHWZ	585	38	2629	187
OESTER	154	11	2816	188
SLOWAK	15	4	1998	163
TUNES			1450	169
TAIWAN			1301	112

2520 10 00

GIPSSTEIN ANHYDRIT

Wichtigste Ursprungs- und Bestimmungs-Laender	DEZEMBER 1994 dt = 100kg	DEZEMBER 1994 1000 DM	JAN./DEZ. 1994 dt = 100kg	JAN./DEZ. 1994 1000 DM
EINF	180646*	514*	2854612*	8718*
LV			70	6
EU	177955	510	2804590	8351
FRANKR	177853	504	2744907	8045
NIEDL			54807	243
MAROKK			33000	221
AUSF	254659*	699*	2447404*	8970*
EU	136630	365	1139435	4169
FRANKR			18538	123
BELLUX	22598	28	115356	260
NIEDL	114032	337	1002283	3748
SCHWZ	110288	303	995537	3733
OESTER	3592	14	298352	902

2520 20 10

BAUGIPS

Wichtigste Ursprungs- und Bestimmungs-Laender	DEZEMBER 1994 dt = 100kg	DEZEMBER 1994 1000 DM	JAN./DEZ. 1994 dt = 100kg	JAN./DEZ. 1994 1000 DM
EINF	180881*	1851*	1488188*	15061*
EU	21613	275	259360	3234
FRANKR	21599	274	229081	3178
OESTER	158962	1544	1224259	11858
AUSF	95955*	1090*	967810*	11672*

Wichtigste Ursprungs- und Bestimmungs-Laender	DEZEMBER 1994 dt = 100kg	DEZEMBER 1994 1000 DM	JAN./DEZ. 1994 dt = 100kg	JAN./DEZ. 1994 1000 DM
EU	79665	882	814788	6292
FRANKR	2104	49	278324	1871
BELLUX	31272	195	354884	2051
NIEDL	44031	270	167278	1876
DAENM	1968	57	15706	412
SCHWED	4616	103	18885	477
SCHWZ	1399	43	34464	800
OESTER	2613	134	26540	1449
POLEN	1430	71	13722	940
TSCHE	4002	75	25031	469
RUSSLD	476	28	2432	139
ISRAEL	832	34	17492	744

2520 20 90

ANDERER GIPS

Wichtigste Ursprungs- und Bestimmungs-Laender	DEZEMBER 1994 dt = 100kg	DEZEMBER 1994 1000 DM	JAN./DEZ. 1994 dt = 100kg	JAN./DEZ. 1994 1000 DM
EINF	98478*	969*	900160*	9555*
EU	27536	538	389077	6370
FRANKR	2921	60	27446	483
BELLUX	18239	448	259287	5520
NIEDL	5715	15	95573	189
G BRIT	660	15	5889	141
OESTER	69526	325	498380	2294
USA	1402	99	10656	791
AUSF	528113*	5735*	7020084*	47706*
PV	400	8	1400	28
EU	357203	1898	5248574	16251
FRANKR	38037	311	998359	4077
BELLUX	175441	96	1949746	1063
NIEDL	22277	568	315788	3839
ITAL	4044	277	49194	3222
G BRIT	81040	41	1832387	1176
IRLAND	1918	58	6596	198
DAENM	33046	451	77015	1428
GRIECH	72	1	3990	225
PORTUG	1314	91	14404	1063
SPAN	14	4	1095	140
NORWEG	1990	73	420117	743
SCHWED	42081	415	181476	2366
FINNL	5294	110	34868	884
SCHWZ	20584	509	181752	3773
OESTER	11140	382	106233	3207
POLEN	11720	382	76604	2376
TSCHE	11524	274	112798	2521
SLOWAK	2510	37	13218	201
UNGARN	13172	222	216309	3263
RUMAEN	933	24	8086	214
RUSSLD	160	10	3687	199
SLOWEN	366	16	5022	184
KROAT	1161	56	15472	478
AEGYPT	2946	89	15277	373
S AFR	11490	323	67405	1760
USA	36	1	1554	150
KUBA			3165	164
KOLUMB	5	21	386	112
URUGU	1650	41	9167	225
IRAN			7971	595
ISRAEL	2392	86	19614	718
SAUDIA	1077	25	18945	467
BANGLA	420	16	10977	328
SRILAN	2787	86	9192	256
THAIL	2740	94	35469	1204
INDONE	5484	116	42778	947
MALAYS	3104	88	40690	1029
SINGAP	648	30	6404	151
PHILIP	7950	137	56548	968
JAPAN	650	41	5294	313
AUSTRL	597	26	4576	217
N ERM	617	6	11767	168

2521 00 00

KALKSTEINE Z HERST V KALK ODER ZEMENT

Wichtigste Ursprungs- und Bestimmungs-Laender	DEZEMBER 1994 dt = 100kg	DEZEMBER 1994 1000 DM	JAN./DEZ. 1994 dt = 100kg	JAN./DEZ. 1994 1000 DM
EINF	2403109*	4090*	14388403*	22402*
EU	491651	1046	2458805	5442
FRANKR	291615	292	876304	972
BELLUX	62686	63	1004109	1047
NIEDL	64702	386	431682	2696
DAENM	52467	305	144740	727
NORWEG			248137	663
OESTER	793081	109	5964376	925
ANDORR			50600	329
POLEN	1052178	2668	4611804	11192
TSCHE	66134	287	1024128	3719
AUSF	56355*	182*	521487*	1512*
EU	56075	180	514250	1474
FRANKR	1418	4	45122	167
BELLUX	23304	58	276959	749
NIEDL	33353	118	190169	556

2522 10 00

LUFTKALK UNGELOESCHT

Wichtigste Ursprungs- und Bestimmungs-Laender	DEZEMBER 1994 dt = 100kg	DEZEMBER 1994 1000 DM	JAN./DEZ. 1994 dt = 100kg	JAN./DEZ. 1994 1000 DM
EINF	842221*	6583*	7144535*	75046*
EU	405206	4880	4430791	54383
FRANKR	208598	3674	2779902	33859
BELLUX	92916	1157	1592081	19637
DAENM	3135	46	55286	829
FINNL	450	15	5540	196
OESTER	10145	159	65508	926
POLEN	115294	729	1092821	6844
TSCHE	91630	653	1305026	10838
SLOWAK	19492	147	241548	1794
AUSF	572428*	7312*	4988114*	66609*
EU	539377	6790	4477192	58574
FRANKR	41406	510	783255	9529
BELLUX	42625	596	296698	4338
NIEDL	444186	5521	3273807	42911
G BRIT	460	14	5186	167
DAENM	10220	137	105806	1391
SCHWZ	31993	491	498277	7721
OESTER	460	14	4684	134

2522 20 00

LUFTKALK GELOESCHT

Wichtigste Ursprungs- und Bestimmungs-Laender	DEZEMBER 1994 dt = 100kg	DEZEMBER 1994 1000 DM	JAN./DEZ. 1994 dt = 100kg	JAN./DEZ. 1994 1000 DM
EINF	55690*	616*	989909*	8526*
EU	15763	218	513855	4371
FRANKR	11020	132	131662	1589
BELLUX	3421	59	235651	1938
NIEDL	126	7	20413	292
ITAL	503	9	6684	123
DAENM	693	11	119445	429
OESTER	18896	203	130026	1398
POLEN	7215	57	152809	1134
TSCHE	13203	132	136826	1272
SLOWAK	813	6	30040	323
AUSF	86664*	1575*	789289*	13709*
EU	77144	1374	676036	11097
FRANKR	19564	282	210808	2857
NIEDL	46300	873	389848	6610
ITAL	1039	47	6274	263
G BRIT	427	16	3346	126
DAENM	6095	106	58977	1038
SCHWED	4081	90	27121	812
SCHWZ	4433	90	72623	1350
JAPAN			2411	167

2522 30 00

HYDRAULISCHER KALK

Wichtigste Ursprungs- und Bestimmungs-Laender	DEZEMBER 1994 dt = 100kg	DEZEMBER 1994 1000 DM	JAN./DEZ. 1994 dt = 100kg	JAN./DEZ. 1994 1000 DM
EINF	13259*	148*	219229*	2140*
EU	5255	62	44965	623
FRANKR	4989	59	44423	561
POLEN	3448	40	51856	418
TSCHE	4558	46	110509	1071
AUSF	41461*	325*	597866*	5641*
EU	39589	301	550582	4967
BELLUX	2419	25	21576	265
NIEDL	36954	272	522269	4587
SCHWZ	1732	22	42033	524

2523 10 00

ZEMENTKLINKER

Wichtigste Ursprungs- und Bestimmungs-Laender	DEZEMBER 1994 dt = 100kg	DEZEMBER 1994 1000 DM	JAN./DEZ. 1994 dt = 100kg	JAN./DEZ. 1994 1000 DM
EINF	1788864*	10877*	19672353*	113304*
FRANKR	230	8	43044	384
BELLUX	166174	1825	4782628	27974
NIEDL	185664	1045	185944	1049
IRLAND			20711	143
DAENM	166710	905	1488530	10656
NORWEG	29670	200	675867	4422
SCHWZ	43669	255	209407	1281
ESTLD	210697	1056	949747	3587
POLEN	899419	5129	10670725	60035
TSCHE	86431	454	420880	2247
AUSF	344378*	1810*	444052*	2470*
EU	344128	1772	417578	2185
NIEDL	344128	1772	417578	2185
OESTER			24789	190

2523 21 00

WEISSER PORTLANDZEMENT AUCH GEFAERBT

Wichtigste Ursprungs- und Bestimmungs-Laender	DEZEMBER 1994 dt = 100kg	DEZEMBER 1994 1000 DM	JAN./DEZ. 1994 dt = 100kg	JAN./DEZ. 1994 1000 DM
EINF	47273*	1146*	981627*	20242*
EU	28645	765	662931	14437
FRANKR	2875	95	60806	1778
BELLUX	4816	148	334058	5878
ITAL	1589	48	36121	1007
DAENM	19341	473	231401	5748
SCHWED			4082	127
POLEN	1619	38	31831	341
SLOWAK	17004	338	281397	5307
AUSF	23583*	707*	243829*	7099*
EU	7205	217	105256	3022
FRANKR			33594	940
NIEDL	7208	217	71439	2078
SCHWZ	13937	421	90846	2717
OESTER	2410	67	43301	1227

2523 29 00

ANDERER PORTLANDZEMENT

Wichtigste Ursprungs- und Bestimmungs-Laender	DEZEMBER 1994 dt = 100kg	DEZEMBER 1994 1000 DM	JAN./DEZ. 1994 dt = 100kg	JAN./DEZ. 1994 1000 DM
EINF	6244873*	50041*	65698516*	529556*
EU	624771	6996	8797630	94636
FRANKR	178111	2272	2052131	25927
BELLUX	124684	1613	2170454	26054
NIEDL	116782	1478	1342922	17113
DAENM	204986	1632	3231939	25501
NORWEG	62180	525	735053	6098
SCHWZ	22338	363	243676	3972
OESTER	16493	255	109298	1709
ESTLD			208062	1289
LETTLD	56756	299	625906	3279
POLEN	3240818	23071	30237877	204524
TSCHE	1371958	11874	14624107	124379
SLOWAK	726568	6172	9987625	88989
RUMAEN	122603	479	154820	606
AUSF	1163907*	14788*	15269461*	183316*
EU	1130645	14291	14853392	177270
FRANKR	37358	566	909091	12443
BELLUX	262205	3232	2207845	25618
NIEDL	789909	10181	10413915	129664
G BRIT	39459	270	1267633	8763
DAENM			50406	676
SCHWED	100	15	10199	147
SCHWZ	4324	84	66225	1427
OESTER	8625	127	111805	1569
POLEN	564	27	3592	111
GHANA			9000	195
NIGERI	16145	162	175677	1937
ISRAEL	3000	39	23512	323

2523 30 00

TONERDEZEMENT

Wichtigste Ursprungs- und Bestimmungs-Laender	DEZEMBER 1994 dt = 100kg	DEZEMBER 1994 1000 DM	JAN./DEZ. 1994 dt = 100kg	JAN./DEZ. 1994 1000 DM
EINF	88475*	5280*	1261527*	72377*
EU	64608	5120	1189550	69193
FRANKR	69837	3518	1045741	55206
BELLUX	240	13	10906	841
NIEDL	9984	1122	58837	6217
G BRIT	4382	461	72211	7029
POLEN			3157	106
TSCHE			1694	111
KROAT	3867	160	65251	2842
AUSF	1840*	188*	47326*	2851*
EU	851	87	42529	2418
DAENM			39560	2117
SPAN	270	29	1130	123
OESTER	225	16	1257	127

2523 90 10

HOCHOFENZEMENT

Wichtigste Ursprungs- und Bestimmungs-Laender	DEZEMBER 1994 dt = 100kg	DEZEMBER 1994 1000 DM	JAN./DEZ. 1994 dt = 100kg	JAN./DEZ. 1994 1000 DM
EINF	88445*	1054*	2176827*	22273*
EU	87754	1049	1737414	19711
BELLUX	80810	967	1643589	18516
NIEDL	6944	82	93539	1190
POLEN	275	2	403022	2268
TSCHE	416	3	36154	289
AUSF	431354*	4505*	6232989*	68861*
EU	423763	4393	5886878	64894
FRANKR	34523	407	472002	5512
BELLUX	30975	359	454645	5066
NIEDL	358265	3627	4960031	54316
OESTER	6659	100	34445	624
NIGERI			32508	346
ARGENT			270381	2801

2523 90 30

PUZZOLANZEMENT

Wichtigste Ursprungs- und Bestimmungs-Laender	DEZEMBER 1994 dt = 100kg	DEZEMBER 1994 1000 DM	JAN./DEZ. 1994 dt = 100kg	JAN./DEZ. 1994 1000 DM
EINF	*	*	1072*	5*
EU			1072	5
AUSF	104*	4*	516*	16*
EU	104	4	232	12

2523 90 90

ANDERER ZEMENT

Wichtigste Ursprungs- und Bestimmungs-Laender	DEZEMBER 1994 dt = 100kg	DEZEMBER 1994 1000 DM	JAN./DEZ. 1994 dt = 100kg	JAN./DEZ. 1994 1000 DM
EINF	25038*	298*	244108*	5851*
EU	19375	140	163321	3734
FRANKR	2960	86	135023	2961
NIEDL	304	22	4887	302
G BRIT			4360	271
SCHWED	565	13	4447	120
OESTER	3338	66	53046	1398
TSCHE	1575	16	16430	168
JAPAN	70	7	2450	275
AUSF	133109*	2447*	1234060*	21653*
EU	17486	397	416533	6855
FRANKR	11471	252	106726	2137
BELLUX	2592	78	23195	671
NIEDL	2285	42	281953	3817
DAENM	1128	23	3641	189
NORWEG	10014	155	27516	430
SCHWZ	2035	49	59156	887
OESTER	847	32	17344	654
POLEN	690	50	8311	379
TSCHE	287	27	5869	275
UNGARN	6380	182	32278	928
BULGAR			10067	142
ALGER	5010	70	120674	1789
TUNES	5010	74	15000	234
LIBYEN	20010	220	55215	701
AEGYPT	21510	358	201649	3787
NIGERI	30000	435	153539	2335
KONGO			15000	285
TRINID	12810	333	48713	968
A EMIR			27500	400

Wichtigste Ursprungs- und Bestimmungs-Laender	DEZEMBER 1994 dt = 100kg	DEZEMBER 1994 1000 DM	JAN./DEZ. 1994 dt = 100kg	JAN./DEZ. 1994 1000 DM
2524 00 30				
ASBEST IN FORM V FASER FLOCKE PULVER				
EINF	384*	59*	1628*	230*
KANADA	240	22	1482	186
AUSF	*	*	27*	4*
EU				1
2524 00 80				
ANDERER ASBEST				
EINF	*	*	*	*
AUSF	*	*	*	*
2525 10 00				
GLIMMER ROH UNGLEICHMAESSIG GESPALTEN				
EINF	1194*	44*	32429*	1686*
AUS LG			23	5
EU			1232	88
INDIEN	600	21	27974	1398
AUSF	22*	3*	288*	35*
PV	22	3	111	14
EU			50	3
2525 20 00				
GLIMMERPULVER				
EINF	12235*	862*	136058*	9072*
EU	7957	661	87062	5102
FRANKR	6857	428	44708	3630
G BRIT	1810	213	10631	1319
NORWEG	80	12	3950	512
FINNL	718	28	7939	333
OESTER	709	22	20670	1026
S AFR			2389	286
USA	31	19	808	195
INDIEN	2000	78	36669	1426
CHINA	740	25	6540	174
AUSF	1628*	180*	18953*	2580*
EU	1020	75	11791	909
FRANKR	500	34	4140	299
NIEDL	473	28	5981	336
SCHWZ	200	26	1144	174
OESTER	78	9	1111	169
USA	5	17	664	316
JAPAN			938	433
2525 30 00				
GLIMMERABFALL				
EINF	80*	57*	1698*	172*
AUS LG	80	57	80	57
EU			421	32
AUSF	34*	9*	34*	9*
2526 10 00				
NAT SPECKSTEIN TALK USW NICHT GEMAHL				
EINF	2613*	297*	51842*	2895*
EU	10	1	31274	896
NIEDL	10	1	31052	876
NORWEG			1037	448
S AFR	793	179	4254	907
CHINA	578	24	3762	169
AUSTRL	537	14	8217	237
AUSF	341*	27*	3347*	228*
EU			10	2
2526 20 00				
NAT SPECKSTEIN TALK TALKUM GEMAHLEN				
EINF	203884*	7900*	2319548*	95320*
AUS LG	684	29	2938	145
EU	62113	2409	721690	31673
FRANKR	27388	986	320451	13895
BELLUX	3792	246	52629	3635
NIEDL	15782	529	131554	4812
ITAL	14382	556	208472	8453
G BRIT	351	86	6186	966
SPAN	478	27	2388	112
NORWEG	3810	143	55213	2388
SCHWED	1020	28	11173	351
FINNL	76508	2732	750538	28316
OESTER	53413	2159	692138	28190
SLOWAK	200	7	4600	157
S AFR	525	29	2959	207
USA	4173	260	35098	2564
A EMIR			3662	150
INDIEN	603	62	7290	852
CHINA	1050	33	30301	1162
AUSF	5514*	368*	45253*	3162*
EU	1100	104	17260	1107
FRANKR	142	15	1492	117
NIEDL	220	17	5090	220
ITAL	102	14	2502	128
DAENM	537	49	5503	461
OESTER	27	2	2580	177
POLEN	431	36	2580	207
TSCHE	344	19	2430	141
SLOWEN	2762	125	11566	631
2527 00 00				
NATUERL KRYOLITH NATUERL CHIOLITH				
EINF	*	*	3970*	429*
EU			10	3
KROAT			3920	376
AUSF	64*	15*	1222*	243*
EU	22	5	459	110
2528 10 00				
NATUERLICH NATRIUMBORATE U KONZENTRAT				
EINF	58100*	1388*	423365*	14498*
TUERK	58100	1388	356321	10637
USA			66768	3850
AUSF	*	*	1068*	22*
EU			1036	16
2528 90 00				
AND NATUERL BORATE U IHRE KONZENTRATE				
EINF	1012*	99*	8226*	639*
EU	508	43	765	63
TUERK			6987	518
AUSF	68*	10*	354*	55*
EU			5	1
2529 10 00				
FELDSPAT				
EINF	64188*	959*	704929*	9922*
EU	18767	308	212206	3725
FRANKR	12870	176	152310	2124
NIEDL			5096	268
ITAL	5887	132	54642	1262
NORWEG	10771	126	241615	2760
SCHWED	2306	30	34939	452
FINNL	28704	439	124388	1913
TUERK	6	3	57422	596
TSCHE	3520	21	33270	202
USA	112	32	382	153
AUSF	67746*	1383*	1287484*	25497*
EU	61078	1161	1236279	24016
FRANKR	13676	228	378987	5169
BELLUX	7998	157	85481	2391
NIEDL	11463	182	107138	1737
ITAL	24394	499	554065	11716
G BRIT			11092	481
SPAN	3639	94	98114	2529
SCHWED	1754	44	4534	146
SCHWZ	748	19	14852	314
OESTER	214	6	13357	266
UNGARN	844	20	6434	149
THAIL	769	53	2965	204
2529 21 00				
FLUSSSPAT CALCIUMFLUORIDGEHALT <97GHT				
EINF	151899*	1874*	851538*	11322*
AUS LG			250	5
EU	1029	43	20544	898
FRANKR	1029	43	20544	898
TSCHE	7163	166	26048	592
CHINA	63855	921	586188	7114
AUSF	18193*	412*	104566*	2179*
EU	2412	39	19481	339
BELLUX	2412	39	18280	301
OESTER	10648	242	43612	948
POLEN	2770	70	19320	425
TSCHE	263	6	11196	158
2529 22 00				
FLUSSSPAT CALCIUMFLUORIDGEHALT >97GHT				
EINF	261555*	4694*	1838202*	32917*
EU	24347	893	75733	1937
FRANKR			6991	320
BELLUX	252	9	43347	979
SPAN	23655	568	23655	568
TSCHE	10610	264	103887	2433
KENIA	24993	381	323712	5160
S AFR	160395	2561	751735	12998
NAMIB			222467	3785
MEXIKO			5093	135
CHINA	41310	895	355573	6444
AUSF	5703*	172*	62210*	1882*
EU	4923	137	56835	1539
FRANKR	4170	94	42648	971
BELLUX	753	43	6364	408
NIEDL			5188	125
UKRAIN			997	105
2529 30 00				
LEUZIT NEPHELIN NEPHELINSYENIT				
EINF	62166*	1243*	616549*	11957*
EU	3284	67	47705	869
NIEDL	3284	67	47705	869
NORWEG	58661	1156	520614	10251
KANADA	351	20	46329	837
AUSF	120*	18*	1281*	120*
EU			244	26
2530 10 10				
PERLIT NICHT GEBLAEHT				
EINF	323129*	1937*	1869045*	13300*
EU	299440	1476	1691569	9689
FRANKR	4	11	22206	287
ITAL	71	7	1820	101
G BRIT	11680	244	28049	510
GRIECH	287685	1214	1642138	8794
UNGARN	16265	238	139052	2214
S AFR	7196	220	23356	704
USA			11007	599
AUSF	549*	50*	9424*	850*
EU	432	39	5532	329
BELLUX	251	27	2002	178
SCHWZ	19	1	2720	144
2530 10 90				
VERMICULIT U CHLORITE NICHT GEBLAEHT				
EINF	8321*	106*	139781*	4191*
EU	6200	46	15340	184
S AFR	2121	60	123885	4020
AUSF	83*	5*	1450*	82*
EU	38	3	918	48
2530 20 00				
KIESERIT EPSOMIT (MAGNESIUMSULFATE)				
EINF	*	*	355*	11*
EU			350	10
AUSF	966477*	15011*	6177077*	96268*
EU	400605	6741	2611579	44369
FRANKR	283793	4608	1574156	22680
BELLUX	26249	486	613634	9431
NIEDL	61029	1039	208272	3769
ITAL	2802	53	46842	1395
G BRIT	22432	463	178174	3363
IRLAND			3810	115
DAENM			167927	2615
GRIECH	2500	52	18978	582
SPAN			12472	371
NORWEG	60844	844	426113	5916
SCHWED	27494	616	266350	5743
FINNL	62342	1404	561005	10513
SCHWZ	6672	140	61745	1305
OESTER	27243	403	233390	3537
POLEN	586	9	17288	287
TSCHE	863	19	39725	610
SLOWAK	250	11	3157	134
MAROKK	1200	50	11000	467
ELFBK			18000	486
USA	993	44	209184	2046
HONDUR			7508	264
ECUAD			44500	835
PERU			6020	210
CHILE			6000	283
ISRAEL	198	9	2740	118
SAUDIA			2574	138
THAIL			5800	204
INDONE	200000	2863	466500	6661
MALAYS	148010	1601	841010	9462
SINGAP			29000	322
PHILIP	600	26	7600	340
SKOREA	1026	29	8636	275
JAPAN	5940	129	44760	916
NEUSEE	792	35	10390	284
2530 30 00				
FARBERDEN				
EINF	190*	12*	4976*	406*

Wichtigste Ursprungs- und Bestimmungs-Laender	DEZEMBER 1994		JAN./DEZ. 1994	
	dt = 100kg	1000 DM	dt = 100kg	1000 DM
EU	190	12	3839	315
FRANKR			1545	171
NIEDL	190	12	2188	124
AUSF	45034*	282*	88745*	862*
EU	44820	246	83321	364
NIEDL	44760	220	83038	251
SPAN	60	26	241	105
USA	193	32	1622	277
2530 40 00				
NATUERLICHER EISENGLIMMER				
EINF	2679*	318*	28723*	3038*
EU	1000	97	6520	627
FRANKR	1000	97	6190	602
OESTER	1679	221	16444	2143
TUERK			2735	236
AUSF	393*	52*	4568*	569*
EU	240	28	2236	288
ITAL			804	112
2530 90 10				
MEERSCHAUM				
EINF	6068*	168*	65503*	1817*
EU	5875	155	64820	1746
NIEDL			8671	275
SPAN	5875	155	55909	1459
AUSF	*	*	*	*
2530 90 90				
ANDERE MINERALISCHE TOFFE				
EINF	1806320*	14549*	12036641*	91141*
AUS LG			581	59
EU	714623	9476	3092910	38508
FRANKR	21035	333	281728	4845
BELLUX	6246	201	85657	2409
NIEDL	250867	4497	898684	13077
ITAL	737	9	13035	256
G BRIT	604	75	502140	2269
DAENM	25008	58	646862	1607
SPAN	410436	4293	987183	14229
NORWEG	914813	2682	7215151	21606
SCHWED	758	32	27198	258
FINNL	6857	203	70756	2297
SCHWZ	66113	18	240686	110
OESTER	53318	385	475188	4270
TUERK			78226	2998
LETTLD		5	207084	413
LITAU		14	498	277
POLEN	1870	102	46386	932
TSCHE	2978	86	45955	1039
UNGARN	386	9	6528	166
RUMAEN	197	2	5277	142
UKRAIN	5629	132	10567	516
RUSSLD	13698	243	203695	1472
S AFR	12670	216	88452	995
USA	6186	723	66399	8220
KANADA	266	19	18311	1082
ISRAEL	4860	88	65830	841
INDIEN	414	17	7546	458
CHINA	436	48	33698	666
SKOREA			38020	1760
JAPAN			826	548
AUSTRL	240	16	21248	895
AUSF	529800*	11700*	5053112*	100383*
PV				3
EU	471959	8771	4713794	67960
FRANKR	93862	2173	1198868	30518
BELLUX	7960	142	261081	2340
NIEDL	328337	1566	2836729	12374
ITAL	15063	662	168050	8933
G BRIT	8419	546	81109	4139
IRLAND	360	11	7329	165
DAENM	3613	79	27907	589
GRIECH	603	36	3045	188
PORTUG	8084	388	37600	2579
SPAN	11958	952	92276	6145
KANARI	545	21	3039	135
SCHWED	799	77	6659	587
FINNL	520	56	4107	486
SCHWZ	8210	431	46123	3319
OESTER	3840	234	46823	3791
TUERK	1652	105	8302	650
POLEN	2589	197	9072	809
TSCHE	4943	374	24192	1910
UNGARN	494	52	2580	423
RUMAEN	510	54	3168	324
BULGAR			4912	328
SLOWEN	83	10	1374	163
KROAT	113	64	1312	217
AEGYPT	2600	189	6739	507
REUN	1043	46	5526	244
S AFR	344	101	3465	499
USA	218	20	4893	495
MEXIKO	515	34	3361	356
GUADEL	216	9	3265	139
KOLUMB			1049	112
YENEZU	3685	374	11025	1086
BRASIL	32	55	1144	462
ARGENT	3419	304	12713	1118
LIBAN	1050	90	3150	268
IRAN	3675	231	8075	633
ISRAEL	288	21	1965	191
JORDAN			1680	161
SAUDIA	1200	78	4620	370
PAKIST			1677	160
INDIEN	75	11	1564	852
THAIL	298	29	4222	450
INDONE	495	40	15682	1379
MALAYS	307	21	2820	233
SINGAP	142	30	4807	790
CHINA			1800	173
SKOREA	40	48	3807	573
JAPAN	1330	214	11960	1468
TAIWAN	6521	595	34994	3243
HONGK	3600	325	8422	762
AUSTRL	229	255	1638	1371
N ERM	173	15	467	112
2599 00 00				
NICHT AUFGEGLIED INTRAERGEBNIS KAP 25				
EINF	*	*	*	*
AUSF	*	*	*	*
KAPITEL 26				
ERZE SOWIE SCHLACKEN UND ASCHEN				
2601 11 00				
EISENERZE NICHT AGGLOMERIERT				
	T		T	
EINF	2642071*	109390*	28730668*	1206957*
AUS LG			4619	268
EU	23	6	236	71
NORWEG	75207	3662	675373	33927
SCHWED	203984	9678	1773883	82566
RUSSLD	53721	2766	455333	25877
MAURET	38534	1630	475787	20835
S AFR	107238	3601	459179	15245
USA	2380	153	2380	153
KANADA	244207	9518	3091244	124627
BRASIL	1399852	56923	17070328	705222
AUSTRL	516844	21437	4727177	198254
AUSF	5663*	265*	64321*	1982*
EU	3393	86	56990	1297
BELLUX	3317	73	45005	1057
NIEDL	53	9	9475	137
SCHWZ	855	42	2105	171
OESTER	1416	127	4542	314
2601 12 00				
EISENERZE AGGLOMERIERT				
	DT		DT	
EINF	150388695*	84910*	1396288695*	809917*
AUS LG			158850	1412
NORWEG	1018820	5208	7793783	42978
SCHWED	4547420	23849	34290340	193620
RUSSLD	11000	65	1481300	8414
S AFR			158850	1412
USA			608218	3111
KANADA	2523340	14049	28856860	162813
BRASIL	6083700	36249	57690805	342908
CHILE	672618	5490	6749069	54864
AUSF	514*	4*	214353*	348*
EU			213087	335
BELLUX			213087	335
2601 20 00				
SCHWEFELKIESABBRAENDE				
EINF	33019*	159*	793134*	3245*
NORWEG	20009	94	750124	3030
SCHWED			30000	150
AUSF	46753*	99*	359188*	721*
EU			198	2
SCHWZ	20395	63	252916	559
OESTER	26358	36	104934	147
2602 00 00				
MANGANERZE MANGANGEHALT > 20 GHT				
EINF	12921*	456*	109261*	5003*
EU	287	21	6267	426
FRANKR	30	6	3035	243
NIEDL	257	15	3018	169
MAROKK	747	38	14939	1379
S AFR	6034	148	40951	1012
PERU	230	11	1865	110
BRASIL	2500	75	11782	434
AUSTRL	2723	141	29458	1461
AUSF	210*	14*	125869*	1155*
EV			1210	115
LV			240	20
EU			2615	222
ITAL			2448	202
POLEN			120607	722
2603 00 00				
KUPFERERZE UND IHRE KONZENTRATE				
EINF	683215*	86693*	6828330*	603556*
EU	29424	10967	1732372	104641
BELLUX	14492	4109	30144	8344
G BRIT	12853	5747	25128	11074
PORTUG	91	48	1674309	83208
SPAN	1957	1014	2726	1910
SCHWED			124180	13278
TUERK	31678	1881	101378	4815
BULGAR	60870	5495	302386	24264
GEORG			30124	2206
MAROKK	11220	2508	38732	4487
UGANDA			630	122
S AFR			53899	3780
USA			108807	13421
KUBA	32738	1853	115224	6081
PERU	105055	12704	105055	12704
CHILE	209600	25037	2062347	205983
INDONE			434756	49201
MALAYS			106690	12231
AUSTRL	30	15	1030	522
PAPUA	202400	26433	1208400	141887
AUSF	56*	5*	669*	108*
2604 00 00				
NICKELERZE UND IHRE KONZENTRATE				
EINF	*	*	4212*	1202*
NORWEG			240	236
KANADA			960	900
AUSF	*	*	36*	1*
EU			36	1
2605 00 00				
COBALTERZE UND IHRE KONZENTRATE				
EINF	*	*	221*	1377*
RUSSLD			217	1347
AUSF	*	*	1*	3*
2606 00 00				
ALUMINIUMERZE UND IHRE KONZENTRATE				
EINF	1959291*	12402*	22759157*	154505*
EU	64560	463	100069	912
G BRIT			35509	449
GRIECH	64560	463	64560	463
W RUSS			1094	240
GUINEA	560976	2433	10096166	63429
SIER L			3667104	21372
GHANA			251582	1807
USA	247	88	12954	1882
GUYANA	524172	4032	1837438	16768
BRASIL	8852	214	37104	929
CHINA	126734	1626	1520897	19444
AUSTRL	673380	3508	6230923	27779
AUSF	60588*	959*	291639*	7791*
LV			18335	429
EU	20906	601	204132	5731
FRANKR	1801	63	41457	1194
NIEDL	17201	471	137503	3762
ITAL			6580	157
DAENM	1430	44	18425	496
SCHWED	480	21	4683	200
OESTER	1928	49	20731	648
POLEN	1685	82	8556	268
TSCHE	677	14	4519	105
UNGARN	33423	157	38019	326
BULGAR	184	7	3513	138
2607 00 00				
BLEIERZE UND IHRE KONZENTRATE				
EINF	203989*	7798*	1234667*	48586*
AUS LB	12247	521	38979	1390
EU	136531	4357	454847	16768
ITAL			16010	307
IRLAND	136531	4357	438837	16461
NORWEG			56992	2683
SCHWED	28290	1498	211196	10181
OESTER			15188	312
POLEN	25200	1373	91196	4318
SLOWEN	1721	52	6083	170
MAROKK			78000	3390
NIGERI			5307	246
USA			38842	825
KANADA	12247	521	190898	7708
PERU			22000	660

Wichtigste Ursprungs- und Bestimmungs-Laender	DEZEMBER 1994 dt = 100kg	DEZEMBER 1994 1000 DM	JAN./DEZ. 1994 dt = 100kg	JAN./DEZ. 1994 1000 DM
AUSTRL			53118	1325
AUSF	*	*	*	*
2608 00 00				
ZINKERZE UND IHRE KONZENTRATE				
EINF	660596*	29140*	6122933*	240638*
AUS LG			507976	21482
EU	35983	1644	114601	5866
IRLAND	35983	1644	114187	5831
NORWEG			72756	2960
SCHWED	29390	1397	347208	14363
OESTER	711	1	44346	2363
TUERK			45316	1602
RUMAEN	57984	1906	57984	1906
SLOWEN	964	30	20619	810
TUNES	53466	2421	53466	2421
USA			652941	26268
KANADA	248524	12520	2211149	94570
MEXIKO	17670	732	335838	12434
PERU	81680	2614	656069	26813
CHILE			126894	3669
AUSTRL	154224	8778	1380049	44919
AUSF	34437*	2278*	295393*	9348*
EU			15	4
SCHWED	34407	2271	196661	6382
BULGAR			98655	979
2609 00 00				
ZINNERZE UND IHRE KONZENTRATE				
EINF	*	*	*	*
AUSF	*	*	246*	85*
EU			246	85
2610 00 00				
CHROMERZE UND IHRE KONZENTRATE				
EINF	68512*	1497*	1725343*	25679*
EU			781	38
TUERK	57308	867	255055	4309
S AFR	31024	562	1288584	18714
KUBA			31169	738
BRASIL			107618	956
CHINA	180	68	380	142
AUSF	9883*	341*	95428*	3364*
EU	1285	54	19749	715
FRANKR	708	20	3253	108
ITAL			3412	155
G BRIT			4499	233
OESTER	680	28	11771	462
POLEN			24924	835
TSCHE	8542	178	29612	959
2611 00 00				
WOLFRAMERZE UND IHRE KONZENTRATE				
EINF	1923*	952*	6037*	2615*
EV	947	537	2302	1074
AUS LG			1355	537
EU			2000	1017
PORTUG			2000	1017
RUSSLD	976	415	976	415
BRASIL			250	113
MONGOL			323	121
CHINA	947	537	2302	1074
AUSF	*	*	1*	1*
2612 10 10				
URANERZE PECHBLENDE URANGEHALT >5 GHT				
EINF	*	*	*	*
AUSF	*	*	*	*
2612 10 90				
ANDERE URANERZE UND PECHBLENDE				
EINF	*	*	*	*
AUSF	*	*	*	*
2612 20 10				
MONAZIT URAN-THORIANIT THORIUMG>20GHT				
EINF	*	*	*	*
AUSF	*	*	*	*
2612 20 90				
ANDERE THORIUMERZE U IHRE KONZENTRATE				
EINF	*	*	*	*
AUSF	*	*	*	*
2613 10 00				
MOLYBDAENERZE U KONZENTRATE GEROESTET				
EINF	10115*	8264*	99867*	70113*
EU	2403	2014	31461	21473
BELLUX	1192	934	7117	5256
NIEDL	603	510	15751	10550
G BRIT	608	570	8593	5667
RUSSLD	405	488	4895	3587
USA	4173	3277	43699	30572
KANADA	1800	1163	9192	6625
MEXIKO			321	241
CHILE	1231	1262	8818	6779
CHINA	103	80	1276	862
AUSF	*	*	1475*	739*
EU			561	475
BELLUX			280	207
ITAL			268	268
OESTER			430	220
2613 90 00				
AND MOLYBDAENERZE U IHRE KONZENTRATE				
EINF	164*	112*	4255*	2820*
EU			111	106
NIEDL			111	106
USA	164	112	1395	993
KANADA			209	144
PERU			1620	796
CHILE			650	534
CHINA			280	236
AUSF	*	*	7*	5*
2614 00 10				
ILMENIT UND SEINE KONZENTRATE				
EINF	472285*	4032*	4049120*	37779*
NORWEG	308484	2656	2282056	21585
KANADA	163530	1169	1230110	8807
INDIEN			187719	2949
SRILAN			271797	3049
AUSTRL	271	7	77230	1314
AUSF	452*	11*	1122*	43*
EU			111	13
2614 00 90				
ANDERE TITANERZE UND IHRE KONZENTRATE				
EINF	30410*	1934*	168095*	11647*
EU			20	3
SIER L			25355	1849
AUSTRL	30410	1934	142607	9725
AUSF	2060*	187*	10057*	965*
EU	705	81	6121	651
NIEDL	140	20	1748	211
ITAL	477	49	2967	293
OESTER	240	18	1976	149
2615 10 00				
ZIRKONERZE UND IHRE KONZENTRATE				
EINF	71442*	3211*	822856*	39601*
EINSCHL. 2615 90 10				
AUSF	5773*	303*	31104*	1654*
EU	1133	55	11077	549
FRANKR	832	41	8190	374
OESTER	2480	147	11423	687
TSCHE	1070	42	4710	195
2615 90 10				
NIOBIUM- U TANTALERZE DEREN KONZENTR				
EINFUHR UNTER 2615 10 00				
AUSF	42*	98*	1350*	7755*
2615 90 90				
VANADIUMERZE UND IHRE KONZENTRATE				
EINF	*	*	*	*
AUSF	*	*	*	*
2616 10 00				
SILBERERZE UND IHRE KONZENTRATE				
EINF	*	*	*	*
AUSF	*	*	*	30*
EU				25
2616 90 00				
AND EDELMETALLERZE U IHRE KONZENTRATE				
EINF	4457*	15217*	25312*	159962*
SCHWED	4441	4594	24027	23219
SCHWZ				403
RUSSLD			2070	387
S AFR	16	10623	215	135951
AUSF	*	*	*	21*
EU				9
2617 10 00				
ANTIMONERZE UND IHRE KONZENTRATE				
EINF	*	*	111*	45*
AUSF	*	*	*	*
2617 90 00				
ANDERE ERZE UND IHRE KONZENTRATE				
EINF	24*	14*	266*	142*
OESTER			240	121
AUSF	*	*	*	*
2618 00 00				
GRAN SCHLACKE AUS EISEN/STAHLHERSTELL				
EINF	1656299*	8433*	8008401*	26997*
EU	1568592	8166	5968004	20991
FRANKR	43462	155	814160	2004
BELLUX	1525130	8011	4847836	18079
SPAN			293444	690
OESTER	41992	98	689972	1607
POLEN	45716	169	1064987	3825
TSCHE			309244	831
AUSF	303552*	562*	5578435*	11056*
EU	300143	578	5488059	10941
FRANKR	233093	462	4265121	8388
BELLUX	11260	45	381980	1587
NIEDL	55790	71	850703	980
SCHWZ			77711	101
2619 00 10				
HOCHOFENSTAUB (GICHTSTAUB)				
EINF	*	*	817*	7*
AUSF	4230*	81*	43994*	444*
EU	4230	81	43994	444
NIEDL	4230	81	43994	444
2619 00 91				
ABFAELLE EISENHERST WIEDERGEW V EISEN				
EINF	126519*	418*	1392446*	5705*
EU	104875	353	1265480	5220
FRANKR	93933	228	1094991	3473
BELLUX	10642	126	170197	1742
SCHWZ	10374	22	61220	101
POLEN	11670	43	67228	246
AUSF	451765*	327*	5298789*	4507*
EU	314473	216	4496205	3781
FRANKR	305726	81	4348546	1490
BELLUX	4747	135	150689	2301
SCHWED	4871	31	10459	114
OESTER	200	13	2810	180
USA	132221	67	788204	336
2619 00 93				
SCHLACKEN EISENHERST GEW V TITANOXID				
EINF	76285*	4601*	736859*	43277*
S AFR	76285	4601	736859	43277
AUSF	*	*	*	*
2619 00 95				
ABFAELLE EISENHERST GEWINN V VANADIUM				
EINF	*	*	250*	2*
AUSF	*	*	1621*	41*
EU			1441	27

Wichtigste Ursprungs- und Bestimmungs-Laender	DEZEMBER 1994 dt = 100kg	DEZEMBER 1994 1000 DM	JAN./DEZ. 1994 dt = 100kg	JAN./DEZ. 1994 1000 DM
2619 00 99				
AND SCHLACKEN ABFAELLE EISENHERSTELLG				
EINF	**249342***	**618***	**1776469***	**3907***
EU	136194	243	982219	1640
NIEDL	56650	71	170691	235
G BRIT	79344	172	744505	1300
SCHWZ	33701	30	210785	211
OESTER	76492	278	841438	1823
POLEN	1510	46	3957	123
AUSF	**719004***	**848***	**7889425***	**10206***
EU	716976	846	7851320	9748
FRANKR	318431	412	4248806	5543
NIEDL	292989	328	3178994	3760
SPAN	107823	106	422502	426
SCHWED			13776	438
2620 11 00				
GALVANISATIONSMATTE (HARTZINK)				
EINF	**11478***	**1338***	**81278***	**8150***
EU	9271	1121	42716	4766
FRANKR			1340	151
BELLUX	3380	396	18263	1965
NIEDL	5691	726	20436	2427
G BRIT			2436	203
SCHWZ			1231	126
OESTER	119	14	2190	234
POLEN	1218	122	19971	1657
TSCHE	490	42	8658	698
SLOWEN	249	23	1676	175
KROAT	131	13	997	101
AUSF	**6290***	**815***	**90104***	**10621***
EU	5815	752	79474	9424
BELLUX	404	48	8029	748
NIEDL	545	65	2882	301
ITAL	2901	375	28991	3510
G BRIT	228	29	9680	1260
SPAN	1737	235	28613	3519
OESTER	225	28	4767	566
INDIEN			2978	269
SINGAP			1076	138
2620 19 00				
AND ASCHEN RUECKSTAENDE ZINKHALTIG				
EINF	**16388***	**948***	**283941***	**11662***
EU	7294	358	184458	6004
FRANKR	486	32	10187	382
BELLUX			45776	1491
NIEDL	1578	99	17048	621
ITAL	1521	86	38417	1392
G BRIT	3629	171	27816	1400
GRIECH			8736	405
PORTUG			2142	119
SPAN			6913	177
NORWEG	464	28	7919	422
FINNL	1008	77	6033	336
SCHWZ	2238	61	27174	1088
OESTER	244	31	10633	272
POLEN	402	14	15686	807
TSCHE	1365	48	18342	669
SLOWAK	445	15	7250	219
UNGARN	2094	92	8254	320
S AFR	824	60	10051	886
USA	1757	156	14139	715
AUSF	**41131***	**1937***	**666049***	**28469***
EU	40891	1891	655926	20163
FRANKR	22230	837	227739	7642
BELLUX	16420	996	193947	10330
NIEDL			3206	343
ITAL			6471	784
G BRIT	244	6	11131	437
IRLAND			940	102
DAENM			3618	497
PORTUG	1997	50	8779	240
SCHWED			187964	6148
FINNL			800	124
OESTER	240	36	3842	383
INDIEN			15897	1478
2620 20 00				
ASCHEN RUECKSTAENDE BLEIHALTIG				
EINF	**65***	**3***	**44998***	**2204***
EU			28138	2050
BELLUX			26311	1874
NIEDL			1539	132
OESTER			15401	109
AUSF	**1641***	**50***	**147723***	**5198***
EU	1641	50	147723	5198
FRANKR	538	6	144274	4989
2620 30 00				
ASCHEN RUECKSTAENDE KUPFERHALTIG				
EINF	**22408***	**2018***	**386258***	**29197***
EU	16494	1391	211873	15642
FRANKR	2007	159	20712	1561
BELLUX			9911	850
NIEDL	1331	163	36451	2510
ITAL	13065	1060	119740	8311
G BRIT			11067	811
SPAN			12981	2729
SCHWED	233	49	1600	159
SCHWZ	807	111	17111	1330
OESTER			7991	229
TUERK			3273	441
POLEN	492	36	15830	1217
TSCHE	457	10	6493	273
UNGARN	783	99	4681	348
BULGAR	396	53	35869	3707
UKRAIN	199	6	8932	236
RUSSLD			30674	1489
S AFR	1021	113	6785	472
USA	1368	139	24872	1936
KANADA			1013	100
ISRAEL			1266	171
TAIWAN			579	100
AUSF	**15139***	**1054***	**313568***	**22336***
EU	14727	946	112326	5365
BELLUX	14190	830	106339	4866
NIEDL			4762	321
ITAL	537	116	749	160
SCHWED			188249	9278
SCHWZ	221	66	980	147
OESTER			6742	642
NAMIB			15963	286
KANADA	191	42	1061	169
INDIEN			18461	3654
PHILIP			1314	2680
2620 40 00				
ASCHEN RUECKSTAENDE ALUMINIUMHALTIG				
EINF	**28092***	**2344***	**339973***	**19542***
EU	10439	1396	163333	13455
FRANKR	86	1	31199	568
BELLUX	5818	816	83411	6186
NIEDL	4535	579	71237	6113
ITAL			2584	109
G BRIT			4575	481
ISLAND	1334	137	8372	701
NORWEG	1901	182	15693	966
SCHWED	2766	240	17832	1152
SCHWZ	5974	98	67817	1260
OESTER			27813	339
POLEN	3635	132	24501	825
TSCHE	215	16	2620	126
RUSSLD	408	16	4869	163
SLOWEN	429	45	2077	160
BRASIL	200	25	1210	171
ISRAEL	801	57	2514	168
AUSF	**1239229***	**2383***	**566591***	**19430***
EU	50007	2044	454182	18417
FRANKR	33984	574	251853	4920
BELLUX	1389	100	10641	853
NIEDL	5639	692	52475	4509
ITAL	2871	115	64780	3165
G BRIT	503	11	6966	149
SPAN	5871	552	57485	5021
NORWEG	10170	40	35261	155
OESTER	1197	46	13562	535
S AFR	62500	250	62500	250
2620 50 00				
ASCHEN RUECKSTAENDE VANADIUMHALTIG				
EINF	*	*	**136***	**7***
AUSF	*	*	**1224***	**101***
USA			1224	101
2620 90 10				
ASCHEN RUECKSTAENDE NICKELHALTIG				
EINF	**187***	**61***	**12800***	**871***
EU	182	60	12332	787
FRANKR			1803	113
BELLUX	119	58	437	198
NIEDL			7060	254
G BRIT	63	2	3032	194
AUSF	**1266***	**277***	**18463***	**2898***
EU	328	89	5889	736
FRANKR			1066	328
NIEDL	328	89	3487	368
SCHWED	363	86	4106	1270
OESTER	598	132	5309	649
JAPAN			3189	240
2620 90 20				
ASCHEN RUECKST NIOB- OD TANTALHALTIG				
EINF	*	*	**39932***	**6607***
EU			336	168
BELLUX			264	161
NIGERI			1127	106
SIMBAB			1010	1460
USA			559	2499
MALAYS			33650	873
JAPAN			124	718
AUSF	*	*	*	*
2620 90 30				
ASCHEN RUECKSTAENDE WOLFRAMHALTIG				
EINF	**890***	**65***	**3094***	**558***
EU			45	5
TSCHE			941	113
USA			714	239
AUSF	*	*	**190***	**45***
EU			190	45
2620 90 40				
ASCHEN RUECKSTAENDE ZINNHALTIG				
EINF	**91***	**20***	**8463***	**2236***
EU			5474	1437
BELLUX			2154	509
NIEDL			2160	532
G BRIT			653	391
OESTER			1021	156
USA			1119	434
AUSF	*	*	**8368***	**1587***
EU			5955	1092
BELLUX			5160	1048
INDIEN			2251	393
2620 90 50				
ASCHEN RUECKSTAENDE MOLYBDAENHALTIG				
EINF	*	*	**586***	**60***
EU			21	6
AUSF	*	*	**1018***	**261***
EU			1	1
SCHWED			357	176
OESTER			660	104
2620 90 60				
ASCHEN RUECKSTAENDE TITANHALTIG				
EINF	**122367***	**5524***	**1658642***	**78137***
EU				2
KANADA	122367	5524	1658642	78135
AUSF	**59883***	**2585***	**118298***	**5057***
EU	59883	2585	118298	5057
BELLUX	59883	2585	118298	5057
2620 90 70				
ASCHEN RUECKSTAENDE ANTIMONHALTIG				
EINF	*	*	*	*
AUSF	*	*	*	*
2620 90 80				
ASCHEN RUECKSTAENDE COBALTHALTIG				
EINF	*	*	**2798***	**4065***
EU			1708	2991
BELLUX			802	1468
NIEDL			670	1266
G BRIT			336	268
S AFR			124	428
USA			184	102
BRASIL			194	238
JAPAN			512	212
AUSF	*	*	**8087***	**7555***
EU			7845	7469
BELLUX			4378	5567
NIEDL			2812	1520
G BRIT			656	282
2620 90 91				
ASCHEN RUECKSTAENDE ZIRKONHALTIG				
EINF	*	*	**250***	**26***
EU			250	26
AUSF	*	*	*	*
2620 90 99				
ASCHEN RUECKST AND METALLE ENTHALTEND				
EINF	**58656***	**22160***	**188017***	**217323***
EU	15413	5468	78851	44109
FRANKR	1821	1353	35090	7537
BELLUX	243	51	2571	11284
NIEDL	309	1241	4877	11880
ITAL	10850	2297	24549	3883
G BRIT	975	79	7334	6115
IRLAND			22	128
DAENM			156	1156

Wichtigste Ursprungs- und Bestimmungs-Laender	DEZEMBER 1994		JAN./DEZ. 1994	
	dt = 100kg	1000 DM	dt = 100kg	1000 DM
SPAN	1215	437	4225	2500
NORWEG	247	73	343	701
SCHWED	1156	318	2061	2855
FINNL	225	2287	490	3884
SCHWZ	1742	3367	12619	30484
OESTER	2255	610	7968	4317
LETTLD	26	221	46	338
LITAU			963	12360
POLEN			1342	944
TSCHE			455	340
SLOWAK	3	71	357	1325
UNGARN			449	2772
RUMAEN	21980	1067	21980	1067
BULGAR			425	1813
UKRAIN	645	49	867	266
W RUSS			169	846
RUSSLD	9000	521	28834	22877
KROAT	242	688	852	4696
S AFR	862	3412	3496	48304
USA	2783	415	19035	9784
KANADA			1614	9883
MEXIKO			33	193
VENEZU			26	1571
CHILE			10	834
IRAN			452	746
SAUDIA	1003	2884	1003	2884
SINGAP			96	2143
CHINA			1	129
JAPAN	32	394	396	3923
HONGK				432
AUSTRL	50	232	140	880
AUSF	2614*	55*	30611*	2975*
EU	2614	55	12516	646
BELLUX			526	294
G BRIT	2614	55	10269	184
SCHWED			1307	936
FINNL			15486	1193
CHINA			272	260

2621 00 00

AND SCHLACKEN UND ASCHEN SEETANGASCHE

EINF	437635*	3316*	5198706*	30683*
EU	148875	688	2696442	9943
FRANKR	115467	313	1983736	6325
BELLUX			128868	180
NIEDL	2168	62	380133	748
ITAL	1241	62	2305	128
G BRIT	2236	136	42050	2773
DAENM	27040	53	172239	397
SPAN	567	33	6235	356
NORWEG	6063	220	75706	3061
SCHWZ	101248	649	301490	1708
OESTER	3262	20	24891	161
LITAU			28320	211
POLEN	136167	173	1776171	2866
USA	6895	316	94809	4061
INDIEN			6204	309
THAIL	25477	1201	168252	8323
AUSF	1074151*	3226*	11306372*	31013*
EV			3080	6
FV	1049	2	8106	11
EU	289836	950	3646398	8784
FRANKR	21953	123	1406676	2881
BELLUX	50058	220	1022172	2488
NIEDL	208891	412	1201908	2891
ITAL			1848	108
G BRIT	7892	95	7990	119
SPAN	1242	99	7640	587
ISLAND	1190	3	6893	108
NORWEG	18434	71	152648	441
SCHWED	23392	49	284796	622
FINNL	3062	6	84653	134
SCHWZ	147384	376	1685989	4215
OESTER	418368	923	4167247	9345
MALTA	6120	63	63482	539
POLEN	8294	58	211868	566
TSCHE	33246	79	114998	411
UNGARN	603	1	40804	120
SLOWEN	8582	23	31661	140
KROAT	1665	3	61869	137
LIBYEN	7030	169	155604	3251
USA	1018	2	25969	122
IRAN	27405	183	84293	433
MALAYS			21068	114
N ERM	12108	25	49138	102

2699 00 00

NICHT AUFGEGLIED INTRAERGEBNIS KAP 26

EINF	*	*	*	*
AUSF	*	*	*	*

KAPITEL 27

MINERALISCHE BRENNSTOFFE; MINERALOELE UND ERZEUGNISSE IHRER DESTILLATION; BITUMINOESE STOFFE; MINERALWACHSE

2701 11 10

ANTHRAZIT GEHALT FLUECHT TEILE <10 %

EINF	1171324*	1214*	17375814*	23360*
EU	18407	269	466587	5384
FRANKR	9233	97	111764	1205
BELLUX	9173	171	315574	3639
NIEDL			41066	614
NORWEG			88634	8508
UKRAIN	5868	124	28369	608
RUSSLD	37753	318	336780	3135
KASACH	41796	348	636737	5635
S AFR			15047	178
USA			11838	707
VIETN	2725	54	22104	547
CHINA	10575	105	129777	1678
AUSF	17232934*	36278*	202346514*	407623*

EINSCHL. 2701 12 10, 12 90, 19 00

EU	1588043	38784	19789530	397221
FRANKR	107887	2780	1887278	57061
BELLUX	1424897	29288	12165994	250372
NIEDL	33326	1103	3490234	30118
ITAL	6720	139	86207	1244
G BRIT	114960	2463	2111887	47368
IRLAND			31010	761
DAENM	253	11	14883	247
NORWEG	20001	344	330434	8539
SCHWZ	2281	66	85808	3109
OESTER	987	38	39403	1281
SLOWEN	1838	69	2972	109

2701 11 90

ANDERE ANTHRAZIT-STEINKOHLE

EINF	37881*	913*	454242*	3722*
EU	15921	319	81609	1482
BELLUX	6603	164	46012	888
NIEDL	9318	155	30442	430
S AFR			318815	1693
VIETN	249	5	8617	169
INDONE	9127	101	30662	253
AUSF	395*	29*	12220*	431*
EU			10135	302
DAENM			5720	162

2701 12 10

KOKSKOHLE

EINF	628235*	7078*	10932785*	117808*
EU	124902	1256	2048648	21487
BELLUX	9803	83	75894	717
NIEDL	116099	1173	1969984	20723
POLEN			119030	1309
USA	143619	1719	4886700	54662
AUSTRL	359489	4100	3767949	40357

AUSFUHR UNTER 2701 11 10

2701 12 90

ANDERE BITUMENHALTIGE STEINKOHLE

EINF	1627760*	10571*1	18956332*	764820*
AUS LG	244421	1480	1680779	9763
EU	431471	2822	7286007	48839
FRANKR	2	31	103777	1168
BELLUX			414963	4678
NIEDL	424542	2380	5979648	37049
G BRIT	6927	111	786798	8933
NORWEG	15791	103	809680	5325
POLEN	4675983	31035	32303233	214448
TSCHE	1087014	9847	7624898	63135
RUSSLD	382042	2178	1238883	7431
S AFR	5585764	33371	49772408	290798
USA	203918	1731	696489	6347
KANADA	32958	388	122787	1505
KOLUMB	2030514	12060	11749918	71328
VENEZU	566011	3500	1768507	12838
VIETN			13111	420
INDONE	466092	2948	2045310	14285
AUSTRL	816076	6342	3530134	28121

AUSFUHR UNTER 2701 11 10

2701 19 00

ANDERE STEINKOHLE

EINF	21907234	27942*	227804364	241693*
EU	987705	18680	6259034	114289
FRANKR	380873	6130	2281127	52936
BELLUX	596336	12392	3670980	58088
NIEDL	10211	184	120400	1862
G BRIT			184451	1410
NORWEG			248880	1688
POLEN	340730	2425	4897374	38252
TSCHE	18580	106	77033	856
S AFR	71111	389	1869244	10561
USA	11420	91	68510	834
KOLUMB	10484	59	118588	874
INDONE			600815	4453
AUSTRL	763690	6180	8622480	70892

AUSFUHR UNTER 2701 11 10

2701 20 00

STEINKOHLENBRIKETTS AEHNL BRENNSTOFFE

EINF	132109*	1863*	751816*	13934*
EU	58889	1140	510182	11552
FRANKR	27846	686	398136	10029
BELLUX	2303	58	14104	308
NIEDL	27438	382	89958	1008
G BRIT	1312	34	7984	207
S AFR	28457	173	83121	301
KOLUMB	18117	176	147852	1287
VIETN	14106	240	30624	592
INDONE	12421	131	12421	131
AUSF	99997*	3330*	1907452*	59379*
EU	95332	3139	1796115	56941
FRANKR	49029	1721	980416	32007
BELLUX	6789	223	79343	2661
NIEDL	694	24	10282	398
G BRIT	38820	1171	662417	19799
IRLAND			59173	1922
SPAN			4271	148
SCHWZ	1022	45	27082	1141
OESTER	3643	146	31416	1212

2702 10 00

BRAUNKOHLE AUCH PULVER NICHT AGGLOMER

EINF	5469663*	22779*	26228824*	107453*
EU	912	25	4927	128
DAENM	912	25	4667	128
POLEN	1928632	9381	6536194	31706
TSCHE	3540119	13363	19685378	75606
AUSF	751626*	8280*	3334322*	40617*
EU	751626	8280	3329182	40488
FRANKR	520890	5206	885881	8836
BELLUX	187723	2368	2053293	25903
NIEDL	23324	315	291000	3947
ITAL	3200	64	29787	599
DAENM	16789	297	69861	1204

2702 20 00

BRAUNKOHLE AGGLOMERIERT

EINF	353246*	3164*	4009221*	38464*
EU			33168	357
NIEDL			31936	325
POLEN	72362	834	865829	6079
TSCHE	279466	2317	2898406	21827
AUSTRL			804428	10134
AUSF	281784*	5797*	3903822*	68828*
EU	152356	3664	1899843	28766
FRANKR	63707	1766	419684	10789
BELLUX	20623	574	204646	5419
NIEDL	5543	89	374263	2653
ITAL	19843	590	119831	3420
G BRIT	14500	179	162683	2103
IRLAND	26899	424	295363	3674
DAENM	1543	42	23192	529
SCHWZ	3415	97	109326	3135
OESTER	79110	1618	1773140	32638
UNGARN	48700	418	419640	4267

2703 00 00

TORF EINSCHL -STREU AUCH AGGLOMERIERT

EINF	304430*	2939*	2858184*	30037*
AUS LG	10	5	1206	38
EU	14217	211	674354	8720
FRANKR	460	3	7038	118
NIEDL	13338	200	660018	8463
SCHWED	1496	52	40112	1298
FINNL	295	14	14708	190
OESTER	3894	101	27884	769
ESTLD	109025	936	472268	3859
LETTLD	97288	886	750962	6816
LITAU	37669	381	392881	4805
POLEN	34479	319	288148	1952
TSCHE	3840	27	62279	378
W RUSS	198	1	51172	378
RUSSLD	1998	22	108098	1211
AUSF	1231636*	13567*	2130985*	245841*
EU	1057847	9775	17965741	179229
FRANKR	114814	2062	2378883	42736
BELLUX	74644	904	1194739	12513
NIEDL	671082	2950	11177899	61040
ITAL	106086	2232	2168133	42857
G BRIT	32249	311	204290	2739
DAENM-	1554	26	45836	746
GRIECH	12554	241	119931	2162
PORTUG	8092	172	88255	1402
SPAN	38773	877	621075	13034
KANARI	207	14	34406	942
NORWEG	43	1	6772	170
SCHWED	8079	574	23014	1850
SCHWZ	56999	981	1266666	22250
OESTER	30412	559	1088331	19104
TUERK	8403	137	80849	1188
POLEN	1184	14	13478	157
SLOWEN	1108	25	10735	266
KROAT	878	16	7272	156
MAROKK	1188	44	217666	4799
AEGYPT	4911	107	21740	401

Wichtigste Ursprungs- und Bestimmungs-Laender	DEZEMBER 1994		JAN./DEZ. 1994	
	dt = 100kg	1000 DM	dt = 100kg	1000 DM
REUN	225	6	8130	232
ZYPERN	4301	77	35714	803
LIBAN	3365	91	19462	488
ISRAEL	1115	22	58025	1895
JORDAN	4265	92	22728	678
SAUDIA	15434	280	95358	2730
KUWAIT	4157	150	30615	980
BAHRAI	455	15	6561	162
KATAR	468	8	5171	119
A EMIR	2779	64	28335	820
OMAN	808	28	17345	368
SKOREA	2120	28	26798	890
JAPAN	21267	360	129484	3013
TAIWAN	1758	21	40390	1148
HONGK	403	13	10665	282
AUSTRL	444	12	36557	758
2704 00 11				
STEINKOHLENKOKS Z HERST V ELEKTRODEN				
EINF	4660*	130*	14979*	405*
EU	4660	130	14979	405
FRANKR	4660	130	14979	405
AUSF	*	*	492*	29*
EU			448	25
2704 00 19				
AND KOKS U SCHWELKOKS AUS STEINKOHLE				
EINF	3731723*	85543*	28451423*	411423*
EU	964597	18650	6330420	131232
FRANKR	36303	1040	498801	13393
BELLUX	922442	17632	4458689	91373
NIEDL	526	12	1298898	24178
ITAL	2935	107	38036	1113
G BRIT	1622	46	7155	211
DAENM			8304	236
SPAN	766	24	22837	729
POLEN	1834004	33245	8868972	133268
TSCHE	523163	7632	3484589	50360
SLOWAK			10649	194
UNGARN	230	5	323490	6001
RUSSLD	27578	419	724185	8787
AEGYPT			8972	157
S AFR			19811	172
USA			139753	1371
KOLUMB			162529	2143
CHINA	353034	5113	3844804	57636
JAPAN	26837	264	1530923	20035
AUSF	2101192*	3895*	10087411*	216072*
EU	138063	2351	9171633	194199
FRANKR	13219	401	129908	4081
BELLUX	11257	207	7468491	158585
NIEDL	86812	1078	1334515	23305
ITAL	7908	303	178139	6920
G BRIT	16405	320	16405	320
DAENM	189	7	3282	125
SPAN	493	38	39344	788
NORWEG	42067	663	331440	5187
FINNL	105	7	38670	924
SCHWZ	19264	547	172499	5461
OESTER	10683	327	358849	9742
TSCHE			4575	105
2704 00 30				
KOKS UND SCHWELKOKS AUS BRAUNKOHLE				
EINF	3261*	97*	26937*	806*
EU			159	5
AUSTRL	3261	97	24853	771
AUSF	7901*	304*	138711*	4787*
EU	6429	224	81113	2869
FRANKR	2281	42	16097	388
BELLUX	216	9	9526	286
NIEDL	3788	168	40876	1783
ITAL			11939	389
SCHWED			2635	184
SCHWZ			17882	885
OESTER	1472	80	36898	1051
2704 00 90				
ANDERER KOKS RETORTENKOHLE				
EINF	9180*	233*	309700*	3202*
EU	7676	227	308014	3188
FRANKR	529	18	26422	481
BELLUX			168001	1112
G BRIT			69828	891
DAENM	7047	211	23763	703
AUSF	385*	17*	3062*	152*
2705 00 00				
STEINKOHLENGAS WASSERGAS USW				
	1000 M3		1000 M3	
EINF	*	*	*	*
AUSF	*	*	*	*

Wichtigste Ursprungs- und Bestimmungs-Laender	DEZEMBER 1994		JAN./DEZ. 1994	
	dt = 100kg	1000 DM	dt = 100kg	1000 DM
2706 00 00				
TEER AUS STEINKOHLE BRAUNKOHLE USW				
	DT		DT	
EINF	177388*	2629*	1628922*	23805*
AUSF	44841*	629*	570357*	9355*
FRANKR	34949	414	403238	4926
BELLUX			28040	389
NIEDL	40	8	7948	395
G BRIT			23434	561
SCHWZ			2482	145
OESTER			7434	216
POLEN	494	23	9977	663
2707 10 10				
BENZOLE ALS KRAFT- ODER HEIZSTOFFE				
EINF	*	*	9524*	457*
EU			9524	457
NIEDL			9524	457
AUSF	*	*	*	*
2707 10 90				
BENZOLE ZU ANDERER VERWENDUNG				
EINF	59161*	2065*	564799*	16385*
BELLUX	2625	114	10321	442
NIEDL	10015	550	39982	2120
ITAL	2625	114	10321	442
SCHWED			42347	1260
OESTER	40974	1152	450274	11617
AUSF	9500*	525*	106044*	5041*
PV			20	1
EU	9500	525	106024	5040
BELLUX			60786	2873
NIEDL	9500	525	45238	2167
2707 20 10				
TOLUOLE ALS KRAFT- ODER HEIZSTOFFE				
EINF	*	*	*	*
AUSF	*	*	*	*
2707 20 90				
TOLUOLE ZU ANDERER VERWENDUNG				
EINF	75396*	1961*	583267*	18579*
EU	73261	1884	522978	14652
FRANKR	2803	120	17319	776
BELLUX	69792	1710	466639	12111
G BRIT			31509	1534
SPAN	668	24	5076	206
OESTER	440	21	3901	187
TSCHE	225	11	4715	198
UNGARN	1470	75	14721	687
RUSSLD			36709	1143
AUSF	417*	14*	167851*	6251*
EU	417	14	136698	5228
FRANKR	417	14	4624	177
NIEDL			131874	5051
ISRAEL			31093	1021
2707 30 10				
XYLOLE ALS KRAFT- ODER HEIZSTOFFE				
EINF	24951*	1236*	77181*	3500*
AUS LG	24951	1236	60748	2745
SLOWAK			15241	692
KANADA	24951	1236	59802	2710
AUSF	305*	27*	843*	74*
EU	305	27	393	35
2707 30 90				
XYLOLE ZU ANDERER VERWENDUNG				
EINF	26647*	2180*	657260*	27559*
AUS LG	605	29	2124	108
EU	23073	1993	564674	23454
FRANKR			35359	1796
BELLUX	3027	182	34980	1675
NIEDL	20046	1811	412567	17341
PORTUG			71583	2119
SPAN			10458	621
TSCHE			17469	719
UNGARN	2969	188	37782	1734
KANADA	605	29	35180	1562
AUSF	20243*	1207*	263226*	12442*
EU	19320	1141	243658	11270

Wichtigste Ursprungs- und Bestimmungs-Laender	DEZEMBER 1994		JAN./DEZ. 1994	
	dt = 100kg	1000 DM	dt = 100kg	1000 DM
FRANKR	1443	91	14130	787
NIEDL	1681	94	129447	5557
G BRIT	15559	912	61986	3921
DAENM	637	44	17677	991
SCHWZ	715	48	19031	1082
2707 40 00				
NAPHTHALIN				
EINF	*	*	50106*	1724*
FRANKR			3750	267
BELLUX			41944	1299
AUSF	21631*	1329*	84696*	4516*
2707 50 10				
AROM KOHLENWASSERSTMISCHG ALS KRAFTST				
EINF	1775*	48*	117137*	3903*
AUS LG			719	24
EU	1605	41	112878	3814
FRANKR			8701	282
NIEDL	1605	41	59199	2201
G BRIT			44928	1358
AUSF	31452*	805*	514933*	13369*
EU	31403	805	514814	13363
FRANKR			11939	413
NIEDL	31403	805	499168	12770
G BRIT			3286	162
2707 50 91				
SOLVENTNAPHTHA ZU ANDERER VERWENDNG				
EINF	50736*	3140*	606442*	36542*
EU	45832	2970	516836	33107
FRANKR			3064	149
BELLUX	31461	2316	368849	26228
NIEDL	1888	74	71426	2921
G BRIT	12683	580	63818	3173
PORTUG			8877	348
SPAN			5734	258
TSCHE			9580	170
UNGARN	4904	170	61305	2126
USA			7148	749
BRASIL			10476	390
AUSF	30753*	1824*	386339*	18606*
EU	26123	1212	341991	15654
FRANKR	3366	171	41302	1955
BELLUX	1293	84	24486	1181
NIEDL	11233	507	181767	8289
ITAL	8406	374	87162	3822
G BRIT	337	28	1698	142
DAENM	1476	64	5295	236
SCHWED	447	35	3876	286
SCHWZ	3165	199	35845	2253
OESTER	715	60	3680	336
2707 50 99				
AROM KOHLENWASSERSTMISCHG AND VERWEND				
EINF	51131*	1278*	3855216*	108140*
EU	51131	1278	3681807	103140
FRANKR			291570	8435
BELLUX	50787	1269	728928	18530
NIEDL	344	19	2461103	70231
G BRIT			122538	3580
SPAN			77671	2364
TUERK			45062	1343
RUSSLD			26849	767
LIBYEN			101492	2888
AUSF	*	*	81718*	2380*
EU			69376	1731
NIEDL			59142	1716
OESTER			22006	629
2707 60 00				
PHENOLE				
EINF	6956*	152*	89222*	4006*
AUS LG	100	12	9967	1137
EU	430	57	12454	1871
FRANKR			10004	1468
G BRIT	430	57	2013	391
POLEN	5207	28	58697	402
TSCHE	1318	60	18064	1713
AUSF	4460*	742*	37956*	6787*
EU	2912	415	20858	3300
FRANKR	1041	146	6532	1035
BELLUX			924	187
NIEDL	408	57	3234	514
ITAL			1123	533
G BRIT	445	52	1559	192
IRLAND	798	132	6981	989
OESTER	421	112	3515	930
TUERK	5	1	785	161
USA			1142	234
SKOREA	760	125	7605	1276

Wichtigste Ursprungs- und Bestimmungs-Laender	DEZEMBER 1994		JAN./DEZ. 1994	
	dt = 100kg	1000 DM	dt = 100kg	1000 DM
AUSTRL	152	27	1520	275
2707 91 00				
KREOSOTOELE				
EINF	1207*	42*	58189*	1797*
FRANKR			6078	236
AUSF	9285*	406*	91069*	3810*
2707 99 11				
ROHE LEICHTOELE DESTILLUEBERG >90 RHT				
EINF	227338*	8525*	1683179*	41645*
AUS LG	159369	3361	509093	9931
EU	36822	1457	652443	22558
FRANKR	2693	56	44387	870
BELLUX	4871	135	89614	2675
NIEDL	29358	1264	390360	16555
ITAL			10819	380
DAENM			10262	213
SPAN			107001	1868
OESTER	13781	313	153878	2588
POLEN	73693	1622	362358	6927
TSCHE	1065	24	13652	263
UNGARN	5759	131	93337	1622
BULGAR	17813	340	60553	1154
AEGYPT			35160	670
USA	998	23	52246	1001
BRASIL	39756	902	159710	2871
SKOREA	37451	714	97563	1851
AUSF	*	*	*	*
2707 99 19				
AND ROHE LEICHTOELE DESTUEBERG <90RHT				
EINF	24728*	297*	412994*	6123*
EU	1910	50	261019	4149
FRANKR	240	16	289349	4116
OESTER	1583	39	12101	303
TSCHE	21235	208	139674	1871
AUSF	1650*	91*	8252*	434*
EU	1650	91	8196	431
NIEDL	1650	91	8154	430
2707 99 30				
SCHWEFELHALTIGE KOPFPRODUKTE USW				
EINF	*	*	*	*
AUSF	*	*	*	*
2707 99 50				
BASISCHE ERZEUGN AROM KOHLENWASSERST				
EINF	411*	143*	23646*	2797*
EU			18449	851
BELLUX			15548	646
ITAL			2804	166
RUSSLD			1185	358
USA	411	143	4011	1868
AUSF	610*	91*	6302*	1120*
EU	412	40	5274	833
G BRIT	396	34	5034	739
JAPAN	198	51	950	243
2707 99 70				
ANTHRACEN				
EINF	*	*	39336*	1160*
EU			34692	1080
BELLUX			23653	823
G BRIT			8123	146
AUSF	135640*	2631*	1141526*	20509*
EINSCHL. 2707 99 99				
LV				1
2707 99 91				
AROM KOHLENWASSERST HST WARE POS 2803				
EINF	*	*	397115*	6854*
EU			397115	6854
NIEDL			296169	5270
G BRIT			22714	407
DAENM			78232	1177
AUSF	53390*	614*	107070*	1669*
EU	53390	614	106948	1668
FRANKR	53290	614	89234	1201
ITAL			17714	465

Wichtigste Ursprungs- und Bestimmungs-Laender	DEZEMBER 1994		JAN./DEZ. 1994	
	dt = 100kg	1000 DM	dt = 100kg	1000 DM
2707 99 99				
AND AROMAT KOHLENWASSERSTOFFMISCHUNG				
EINF	49364*	929*	1934899*	34841*
EU	48300	909	1864187	33704
FRANKR			44334	1641
BELLUX	27096	465	677222	12131
NIEDL	21204	405	966591	16543
ITAL			20272	419
G BRIT		39	152253	2662
DAENM			3815	306
OESTER			39843	575
POLEN	1064	20	26137	428
AUSFUHR UNTER 2707 99 70				
2708 10 00				
PECH AUS STEINKOHLENTEER USW				
EINF	55251*	2012*	736646*	25052*
FRANKR	12749	503	131925	5067
BELLUX			10790	257
OESTER	16730	668	201646	7969
POLEN	9014	147	104932	1509
TSCHE			139935	4439
AUSF	3237762*	11263*	20037764*	72192*
EINSCHL. 2708 20 00				
2708 20 00				
PECHKOKS AUS STEINKOHLENTEER USW				
EINF	57546*	1812*	268050*	7841*
EU			507	11
SLOWAK	12293	447	12519	457
RUSSLD	9997	257	17604	527
JAPAN	30202	697	49580	2363
AUSFUHR UNTER 2708 10 00				
2709 00 10				
ERDGASKONDENSATE				
EINF	267415*	7380*	7346056*	172705*
NORWEG	38000	885	1886510	37284
ALGER	249415	6826	3693026	94667
NIGERI			1869710	33500
IRAN			279660	7109
INDIEN			16950	145
AUSF	*	*	*	*
2709 00 90				
AND ERDOEL OEL A BITUM MINERALIEN ROH				
	T		T	
EINF	8841870*	1720564*	106844266*	20546343*
EU	1335639	267077	18067895	3581165
NIEDL	12207	2118	188268	30290
ITAL	109377	21347	575629	119132
G BRIT	1214088	243612	17303978	3431744
NORWEG	1642068	325906	19140377	3884491
RUSSLD	1904332	340836	23005581	4063982
ALGER	857888	142380	6827852	1477540
TUNES	20560	3961	238466	46981
LIBYEN	950880	192933	11833925	2361324
NIGERI	726928	153731	6793002	1437491
KAMERU			217009	38188
GABUN	4924	919	134773	28721
ANGOLA	209220	41987	1157176	264154
VENEZU	428825	72599	3907591	622888
SYRIEN	362253	67787	4981426	904977
IRAN	140709	26169	1955173	358541
SAUDIA	366145	67052	7052703	1278826
KUWAIT	94499	17257	1099381	202340
A EMIR			31307	8995
JEMEN			281842	53205
INDIEN			49119	11804
AUSF	3104885*	53133*	10755571*	189250*
EU	3104884	53132	556834	98377
FRANKR	3104864	53132	389369	61978
NIEDL			72185	13517
G BRIT			127300	22882
FINNL			476862	83172
POLEN			40024	7685
2710 00 11				
LEICHTOEL Z BEARB IN BEGUENST VERFAHR				
	DT		DT	
EINF	29927288*	813362*	399093788*	10325642*
EU	2413567	65201	22983763	598894
FRANKR	15017	388	152372	3756
BELLUX	29217	839	2158098	55493
NIEDL	2121321	57323	19499122	509221
ITAL	247562	6824	703010	18434
G BRIT	450	27	3120	187
GRIECH			225049	5895
SPAN			242992	5908
NORWEG			153676	3697

Wichtigste Ursprungs- und Bestimmungs-Laender	DEZEMBER 1994		JAN./DEZ. 1994	
	dt = 100kg	1000 DM	dt = 100kg	1000 DM
SCHWED	245622	6639	353324	9164
SCHWZ			30625	883
UNGARN	6530	231	37512	1288
W RUSS			543995	14681
RUSSLD			678853	16620
MAROKK			984429	25890
ALGER	123614	3263	2043591	52660
LIBYEN			1998780	52026
AEGYPT			1826169	45211
GHANA			128093	2798
MADAG			128031	3164
S AFR	1828	164	3451	313
USA	8070	488	137858	7441
BERMUD			122112	2806
DOM RP			261710	6793
VENEZU			17680	931
ARGENT			259137	6512
ISRAEL			805744	20229
SAUDIA			3729346	91081
KUWAIT			2162963	55276
BAHRAI			294471	6871
INDIEN	193500	5369	216140	5977
JAPAN			13922	1266
AUSF	24740*	565*	244822*	5096*
EU	24740	565	193543	3994
NIEDL	24738	564	193490	3977
OESTER			42264	892
TSCHE			8843	198
2710 00 15				
LEICHTOELE ZUR CHEMISCHEN UMWANDLUNG				
EINF	44681*	1922*	324945*	18749*
EU	32731	1090	149586	7865
FRANKR	10253	589	84264	4785
BELLUX	22478	521	30095	1226
NIEDL			34228	1740
G BRIT			1001	114
OESTER			16435	539
TSCHE			27479	3186
RUSSLD	11950	832	32977	1931
GAMBIA			10001	473
USA			76082	3811
VENEZU			13386	964
AUSF	186875*	10398*	429946*	25605*
EU	83941	7208	235813	19991
FRANKR	6083	300	119813	5981
BELLUX	701	74	9243	964
NIEDL	54672	6556	66582	8342
ITAL	1697	195	24304	2796
G BRIT	788	83	12813	1465
SPAN			3058	443
SCHWZ	509	56	5541	639
TSCHE	121819	3039	154681	4431
S AFR	348	48	2899	402
2710 00 21				
TESTBENZIN (WHITE SPIRIT)				
EINF	67629*	3472*	958349*	48780*
EU	60951	3225	854437	44685
FRANKR	5850	528	108388	7617
BELLUX	53388	2561	667304	31659
NIEDL	1713	139	70242	5098
SPAN			8016	269
TSCHE			31675	1261
UNGARN	6467	232	71139	2619
JAPAN			502	117
AUSF	31646*	3450*	348479*	33219*
EU	22871	2408	222723	19618
FRANKR	17222	1776	98322	10578
BELLUX	1045	133	21015	2366
NIEDL	478	171	52091	2896
ITAL	867	79	4371	522
G BRIT	862	82	11489	1174
DAENM	1655	68	27095	1134
GRIECH	200	26	859	102
SPAN	620	71	7029	797
NORWEG	1231	136	13683	1511
FINNL	1066	114	11666	1248
SCHWZ	1980	152	17139	1362
OESTER	313	54	7458	815
TUERK	16	5	3717	508
POLEN	227	28	16821	898
RUMAEN	500	53	1297	144
KROAT	557	119	2458	536
LIBYEN			1882	173
S AFR			7517	634
USA	120	25	2180	499
EL SAL	273	41	2202	327
BRASIL			13000	1718
ISRAEL	16	3	8551	1128
MALAYS	120	17	952	136
AUSTRL	1999	211	10997	1074
2710 00 25				
ANDERE SPEZIALBENZINE				
EINF	54602*	2578*	668927*	30871*
EU	46273	2159	455395	21878
FRANKR	14114	598	94303	5106
BELLUX	22203	1038	264547	12026
NIEDL	1129	60	71123	3615
ITAL	8827	463	25256	1101
NORWEG			102123	2565
SLOWAK	1869	76	25671	1018
UNGARN	6185	258	63696	2638

Wichtigste Ursprungs- und Bestimmungs-Laender	DEZEMBER 1994		JAN./DEZ. 1994	
	dt = 100kg	1000 DM	dt = 100kg	1000 DM
USA	268	69	15416	1646
ARGENT			6604	780
AUSF	19537*	1964*	196918*	17843*
EU	5999	604	103891	8695
FRANKR	1885	155	31999	1988
BELLUX	952	63	15285	981
NIEDL	79	70	29964	2405
ITAL	81	28	3302	595
G BRIT	1090	103	6904	929
DAENM	24	24	1456	417
GRIECH	197	25	1808	247
SPAN	1677	125	14002	1055
SCHWED	804	144	6031	633
SCHWZ	1254	120	10391	891
OESTER	1299	130	15464	1316
UNGARN	634	36	2802	185
S AFR	100	12	1074	133
ARGENT			2218	229
ISRAEL	397	32	3134	276
INDIEN	672	117	6851	926
INDONE	2	1	82	136
MALAYS	5216	348	34029	2326
CHINA	519	51	2534	337
AUSTRL	493	94	1528	342
2710 00 26				
MOTORENBENZIN FLUGBENZIN				
EINF	22192*	1118*	263812*	14240*
EU	2833	150	194189	9378
FRANKR	2364	130	108229	5379
NIEDL	469	20	85960	3999
FINNL	19359	968	89077	4793
AUSF	154*	23*	19093*	1771*
EU			198	19
OESTER			4862	390
POLEN			2721	180
TSCHE			2704	251
UNGARN			4060	312
SCHIFF	154	23	2893	411
2710 00 27				
MOTBENZIN BLG<0,013G/L OKT<95				
	1000 L		1000 L	
EINF	463757*	53885*	3582928*	689950*
GEW DT	3406062		26483724	
AUS LG			18898	3844
EU	446002	50444	3333630	641373
FRANKR	48067	8273	456143	89815
BELLUX	45845	7495	539367	101288
NIEDL	263803	48718	2030051	392188
G BRIT	90587	15958	288106	53850
DAENM			21963	4232
NORWEG			69765	13690
SCHWED	17755	3411	74735	14451
FINNL			99720	19470
OESTER			5084	940
AUSF	25632*	5708*	397072*	95062*
GEW DT	189296		2972481	
EU	115	104	63810	20262
FRANKR	28	23	54826	13368
BELLUX	32	6	7061	5190
NIEDL			109	108
G BRIT	55	75	1498	1684
SCHWED	19	50	86	196
OESTER	13826	3023	150576	38569
POLEN	8619	1809	164700	34617
TSCHE	2984	646	17773	4181
INDIEN	33	69	81	138
2710 00 29				
MOTBENZIN BL<0,013G/L OKT95-98				
	1000 L		1000 L	
EINF	809150*	145315*	5104758*	979378*
GEW DT	6568304		35716343	
EU	793835	142228	4920504	940983
FRANKR	65299	12515	411596	85617
BELLUX	145896	28085	781416	156639
NIEDL	417280	69539	3150846	580267
ITAL			2795	537
G BRIT	129056	25004	822193	107886
DAENM			15380	3282
PORTUG	36304	7116	36304	7116
NORWEG			34647	6872
SCHWED	15259	3069	68584	14582
FINNL			75159	15584
OESTER			5603	1232
USA	54	16	192	107
AUSF	176205*	38727*	1876960*	436686*
GEW DT	1289687		13609993	
EU	2582	652	58184	19289
FRANKR	1526	322	17404	3788
BELLUX	1001	249	19143	10266
NIEDL	25	16	13484	3033
G BRIT	28	66	8118	2147
SCHWED	5	9	9056	1904
SCHWZ	137116	29406	1394649	318584
OESTER	23673	5635	261002	64962
POLEN	6269	1411	62538	13793
TSCHE	5160	1537	65375	16539
UNGARN			5171	1323
UKRAIN	153	88	896	303
2710 00 32				
MOTBENZIN BLG<0,013G/L OKT>98				
	1000 L		1000 L	
EINF	89234*	10789*	1713976*	95978*
GEW DT	370645		3288608	
AUS LG			5275	1139
EU	82634	9486	1541428	80931
FRANKR	10298	81	14767	1083
BELLUX	9256	1860	59146	13217
NIEDL	25177	5723	1521485	56129
G BRIT	7803	1692	46089	10800
NORWEG	6700	1303	33227	6618
SCHWED			1923	491
FINNL			37359	7877
AUSF	109750*	26411*	10578933*	399727*
GEW DT	838410		12956593	
EU	86695	18487	10187988	274733
FRANKR	72916	15708	898716	199795
BELLUX	1239	395	27124	8962
NIEDL	12496	2330	67944	13897
G BRIT	35	39	91858	22686
DAENM			19069	4037
GRIECH			32517	7763
SPAN			9083740	17864
NORWEG	7141	1478	87245	19737
SCHWED	3	3	7049	1449
SCHWZ	3892	1003	29331	7842
OESTER	9066	2647	162739	46201
POLEN	2284	588	5384	1449
TSCHE	663	217	3428	1097
UNGARN			746	222
USA			185768	44882
ARGENT			9102	1939
2710 00 34				
MOTBENZIN BLG>0,013G/L OKT<98				
	1000 L		1000 L	
EINF	6376*	1207*	66582*	13962*
GEW DT	47720		501479	
EU	6376	1207	66573	13944
FRANKR	552	108	6928	1528
BELLUX	3022	570	17601	3720
NIEDL	2802	529	42044	8696
AUSF	4073*	907*	38845*	8778*
GEW DT	29928		280430	
EU			2	6
TSCHE	4073	907	34806	8451
UKRAIN			685	280
2710 00 36				
MOTBENZIN BLG>0,013G/L OKT>98				
	1000 L		1000 L	
EINF	45248*	9078*	470372*	98309*
GEW DT	337992		3531950	
EU	45248	9078	470367	98307
FRANKR			10108	2144
BELLUX	8076	1523	104006	21822
NIEDL	37172	7555	356293	74641
AUSF	33744*	7474*	494360*	116302*
GEW DT	248718		3630476	
EU	11239	2392	150989	34912
FRANKR	10938	2283	148438	32906
BELLUX	269	69	2254	1653
G BRIT	32	40	290	341
SCHWZ	19782	4295	306883	70999
TSCHE	2688	777	28379	6198
UNGARN			7370	1914
UKRAIN			280	108
2710 00 37				
LEICHTER FLUGTURBINENKRAFTSTOFF				
	DT		DT	
EINF	*	*	*	1*
AUSF	3*	2*	3*	11*
EU	3	2	3	11
2710 00 39				
ANDERE LEICHTOELE				
EINF	1720899*	43992*	16267493*	403180*
EU	1720588	43960	15981310	395326
FRANKR			204441	5440
BELLUX	4110	108	279617	14385
NIEDL	1217981	31187	13560212	333866
ITAL	429737	11020	730720	18163
G BRIT	68771	1661	669173	17773
DAENM			137111	3873
NORWEG			185249	4884
AEGYPT			118990	2721
USA	309	30	1550	169
AUSF	14707435*	39373*	11916578*	307188*
EU	14428427	37465	11156971	281747
FRANKR	13	3	718887	21363
BELLUX	298235	7444	2030373	49993
NIEDL	962008	26285	7494777	182131
G BRIT	2249	378	243527	8851
DAENM			48425	1389
PORTUG	165922	4344	620648	17932
SCHWZ	38997	1358	330858	10459
OESTER	107	17	7497	311
POLEN		2	21955	842
TSCHE			74616	2500
SLOWAK			11554	310
S AFR	28	6	293929	7860
USA	1835	280	10628	1531
ISRAEL	1202	239	8856	1150
SINGAP	69	5	1849	163
JAPAN			502	128
2710 00 41				
MITTELSCHWER OEL Z BEARB BEGUEN VERF				
EINF	150*	11*	4488*	346*
EU	150	11	3354	261
NIEDL	150	11	3354	261
AUSF	8*	1*	67*	8*
EU	8	1	36	4
2710 00 45				
MITTELSCHWERE OELE Z CHEM UMWANDLUNG				
EINF	27833*	2260*	268156*	22825*
EU	11295	905	85518	7449
BELLUX	10004	839	72478	6601
NIEDL	1291	68	7846	393
G BRIT			5494	456
TSCHE	5202	437	67827	5821
SLOWAK	1306	80	10019	597
USA	10030	838	104792	8958
AUSF	*	*	125961*	6897*
EU			117951	6358
BELLUX			23235	1294
DAENM			2005	149
SPAN			90670	4773
SCHWED			8000	539
2710 00 51				
FLUGTURBINENKRAFTSTOFF MITTELSCHWER				
EINF	3204481*	85733*	31813628*	879455*
EU	3051829	81503	30293759	836381
FRANKR	49509	1266	1065746	32300
BELLUX	256073	6676	3425879	92929
NIEDL	2746110	73953	25801410	711002
SPAN	37	8	608	126
NORWEG	152682	4230	1519790	43068
AUSF	1570768*	51431*	15788364*	546458*
EU	2389	102	400675	11510
BELLUX	1072	38	104149	2843
NIEDL			148246	4386
ITAL	615	22	4186	152
G BRIT	554	40	136791	3786
SPAN	48	2	9303	343
SCHWZ	15301	405	213395	5799
OESTER	45123	1462	128276	3974
POLEN	7951	245	102680	3204
SCHIFF	1500002	49217	14948338	521971
2710 00 55				
AND LEUCHTOEL (KEROSIN) MITTELSCHWER				
EINF	76351*	2350*	489801*	15695*
EU	32016	1332	430876	13599
FRANKR	674	28	21427	1102
BELLUX	21624	618	230344	6894
NIEDL	7604	596	17204	1298
G BRIT	1914	80	16803	762
SPAN			145048	3816
OESTER			9449	749
LETTLD	43914	991	43914	991
SLOWAK	420	26	5927	328
AUSF	88970*	3290*	292253*	10754*
EU	4734	372	9761	1224
FRANKR		1	722	211
BELLUX	4705	362	6783	493
ITAL	2	1	1102	267
SCHWZ	593	64	2250	203
OESTER	16806	564	123912	3948
UNGARN	66837	2290	154623	5098
GHANA			616	151
2710 00 59				
ANDERE MITTELSCHWERE OELE				
EINF	26403*	1816*	524328*	28098*

Wichtigste Ursprungs- und Bestimmungs-Laender	DEZEMBER 1994		JAN./DEZ. 1994	
	dt = 100kg	1000 DM	dt = 100kg	1000 DM
AUS LG				3
EU	13738	1122	250870	16821
FRANKR	147	10	9349	507
BELLUX	11617	777	139387	9290
NIEDL	1959	328	48750	5281
G BRIT			15062	463
DAENM	15	7	38052	1280
SCHWZ			437	116
OESTER	415	31	6630	462
SLOWAK	12250	663	33965	1851
W RUSS			10444	492
RUSSLD			222140	6302
AUSF	309359*	11366*	1313448*	54348*
EU	27682	1168	127455	9006
FRANKR	479	78	6665	1010
BELLUX	1419	189	24314	2181
NIEDL	24788	732	81232	3127
ITAL	302	63	2991	809
G BRIT	180	25	2463	439
DAENM	89	9	5876	433
GRIECH	30	5	718	203
PORTUG	220	25	1298	294
SPAN	179	46	1826	478
NORWEG	212	21	1354	145
SCHWED	273856	9291	1128508	37880
FINNL	730	89	1922	388
SCHWZ	1390	140	11388	1332
OESTER	1803	216	9307	1284
TSCHE	7	1	2295	389
UNGARN	50	7	1633	200
KROAT	2	1	644	112
USA	157	42	3902	1100
INDONE	2880	300	6616	723
TAIWAN			14042	874
2710 00 61				
GASOEL ZUR BEARB IN BEGUENST VERFAHR				
EINF	280842*	6828*	2583543*	66006*
EU	261039	5740	2373395	58807
FRANKR	11277	227	207730	4606
BELLUX	430	52	83196	2938
NIEDL	213332	4892	2031411	49765
ITAL			25058	728
G BRIT	26000	869	26000	869
FINNL	29603	1055	96926	3807
RUSSLD			106010	2657
USA	200	33	4209	582
ARGENT			3003	383
AUSF	3560*	61*	40185*	695*
EU	3560	61	40181	695
NIEDL	3560	61	40113	682
2710 00 65				
GASOEL ZUR CHEMISCHEN UMWANDLUNG				
EINF	5961*	551*	62267*	5265*
EU	5047	394	39473	3401
BELLUX	430	50	6410	776
NIEDL			1263	130
ITAL	4351	309	29265	2170
G BRIT	266	35	2645	325
TSCHE	831	73	7787	685
SLOWAK	421	26	5048	298
USA	662	58	9957	881
AUSF	*	*	*	*
2710 00 69				
GASOEL ZU ANDERER VERWENDUNG				
	T		T	
EINF	14366511*	331864*	160443191*	4002268*
AUS LG	24678	8821	187511	38732
EU	897855	207486	10785666	2699758
FRANKR	37418	9420	451933	118040
BELLUX	88345	13510	953542	257050
NIEDL	723056	166087	7984853	1977751
ITAL			228494	57378
G BRIT	14142	3250	563452	142105
DAENM	64894	15189	803391	197433
NORWEG	122378	28195	1401762	346204
SCHWED	107143	24285	1021984	252303
FINNL			1587	660
OESTER			3241	1099
ESTLD	2981	559	62463	13449
LETTLD	154997	34887	800931	170223
TSCHE	10455	2577	161696	40919
SLOWAK			3161	1266
UNGARN	12300	2944	201821	51000
RUMAEN	2866	1270	8889	3799
RUSSLD	97003	22049	1463347	357773
ALGER	27845	7121	88934	23380
LIBYEN			104773	27421
USA	670	571	234046	62848
JAPAN			13	122
AUSF	467094*	119165*	3770446*	1034300*
EU	170072	41859	1587822	419467
FRANKR	104978	25636	764268	199381
BELLUX	2541	794	76401	22549
NIEDL	702	497	414959	106730
ITAL	440	335	4549	4822
G BRIT	827	589	119372	31998
DAENM	60306	13782	199270	48927
GRIECH			380	454
PORTUG	109	114	378	432
SPAN	169	142	8131	4435
NORWEG	35152	8062	121333	30347
SCHWED	5384	1413	188857	54469
FINNL	82	92	769	630
SCHWZ	133008	34495	1225559	329065
OESTER	50224	18473	401657	123649
MARINO	48	31	956	630
TUERK			107	169
POLEN	104	98	1061	663
TSCHE	276	98	47170	15607
SLOWAK	11	25	3809	1274
UNGARN	75	55	1400	521
SLOWEN		1	43	165
KROAT			233	339
AEGYPT			160	165
S AFR	34	48	311	514
USA	61962	13787	88103	20804
MEXIKO			41	103
PERU			128	249
BRASIL	31	43	75	101
CHILE	7	7	149	145
ARGENT	28	29	130	149
ISRAEL	26	25	203	218
SAUDIA			185	336
KUWAIT			279	907
PAKIST			38	118
INDIEN	3	13	327	670
THAIL	169	189	577	741
INDONE	136	121	821	1011
MALAYS	182	179	1877	3039
SINGAP	103	186	724	912
PHILIP	14	14	117	141
CHINA			321	485
SKOREA	147	103	197	183
JAPAN			488	304
TAIWAN	204	193	911	884
HONGK	62	66	560	637
AUSTRL	14	14	2068	1856
NEUSEE	41	42	182	196
POLAR	218	155	218	155
SCHIFF	9086	2082	89838	21531
2710 00 71				
HEIZOELE Z BEARB IN BEGUENST VERFAHR				
	DT		DT	
EINF	19366580*	337791*	245240B2*	4280B1*
EU	1339882	22984	17419235	305488
FRANKR	27367	465	49068	946
BELLUX	370895	7219	4302141	80983
NIEDL	240202	4800	3509088	159887
G BRIT	701428	10500	4858938	83870
NORWEG	44932	877	285993	6488
SCHWZ	174007	3120	2862825	49182
LETTLD			71633	1438
POLEN	106404	1867	422767	7295
RUSSLD	223550	3469	1518018	22760
ALGER			1125840	20527
AEGYPT			243407	3777
SAUDIA	6150	152	444229	7032
SINGAP	41665	1322	129627	4147
AUSF	*	*	8615*	152*
EU			8374	146
NIEDL			8374	146
2710 00 72				
HEIZOELE ZUR CHEMISCHEN UMWANDLUNG				
EINF	125402*	1860*	817743*	10609*
EU	125402	1860	817743	10609
NIEDL	125402	1860	817743	10609
AUSF	*	*	*	*
2710 00 74				
HEIZOEL Z AND VERWENDG SCHWEFELG <1%				
EINF	169970*	3104*	2781423*	46981*
EU	146703	2631	1652464	28243
FRANKR	8147	235	62374	1464
BELLUX	12005	222	372719	6670
NIEDL	1102	41	128567	2631
G BRIT			52493	1060
DAENM	128449	2133	1036311	16418
NORWEG			88345	1294
SCHWED			109415	2169
SCHWZ	23267	473	198783	3962
RUSSLD			285216	4838
LIBYEN			467237	6472
AUSF	3507339*	58031*	34688386*	535709*
EU	1262050	20832	16921510	257727
FRANKR	6814	104	1920365	30428
BELLUX	87302	1511	1422011	20817
NIEDL	19415	325	1400615	19447
ITAL	402778	6389	3031610	46074
G BRIT	732310	12093	8843202	136548
DAENM	13731	110	303707	4416
NORWEG	22933	377	770099	11339
SCHWED	2023894	33352	7811893	118105
OESTER	198613	3766	2649126	42697
POLEN			28983	818
TSCHE	149	4	57135	954
USA			6749168	104050
2710 00 76				
HEIZOEL AND VERWENDUNG SCHWEFELG>1-2%				
EINF	117852*	1785*	3112125*	42848*
EU	24734	400	1276471	20069
FRANKR			10883	150
BELLUX	11471	198	23972	361
NIEDL	12471	189	1142619	18012
G BRIT			97893	1527
POLEN	69376	1332	860376	11626
TSCHE	1855	40	16817	361
RUSSLD			617214	6142
VENEZU			338957	2433
AUSF	70574*	1040*	1991680*	25440*
EU	70574	1040	1920969	24345
FRANKR	70574	1040	346562	4398
BELLUX			44407	626
NIEDL			1501647	19153
DAENM			28353	168
OESTER			70711	1095
2710 00 77				
HEIZOEL AND VERWENDG SCHWEFELG>2-2,8%				
EINF	479762*	6612*	6893741*	84446*
EU			872444	10345
BELLUX			11398	148
NIEDL			771116	9115
G BRIT			89930	1085
SCHWED			127308	1737
ESTLD			191570	2691
LETTLD			309802	3985
LITAU			80119	772
POLEN	149081	1834	1278490	15985
TSCHE	38627	582	38627	582
RUSSLD			563460	6327
NL ANT			532652	6181
VENEZU	294084	4096	2928030	33636
AUSF	108028*	1693*	1837234*	23597*
EU	66205	1031	682477	8974
FRANKR			22221	331
NIEDL	11949	182	400802	4786
DAENM	51977	838	257075	3624
NORWEG			37725	500
SCHWED			54430	577
OESTER	32933	560	677199	11369
POLEN	8890	102	94922	348
TSCHE			180461	1829
2710 00 78				
HEIZOEL AND VERWENDUNG SCHWEFELG>2,8%				
EINF	281064*	4612*	4620403*	63914*
EU	154166	2622	2214396	32276
NIEDL	4496	80	30941	379
SPAN	149670	2542	2182488	31897
CEUTA			10004	133
ESTLD			397823	5672
POLEN	81314	1242	343806	4327
RUSSLD	45584	748	790742	11702
NL ANT			324134	4044
VENEZU			539488	5785
AUSF	554145*	8158*	10965619*	136858*
EU	81944	1190	5703940	65442
FRANKR	33151	486	559291	6257
BELLUX	22861	344	1614848	18707
NIEDL	25932	360	3429826	38981
DAENM			99977	1487
OESTER	47178	832	642700	8446
SCHIFF	425023	6136	4618580	62925
2710 00 81				
SCHMIEROEL USW BEARB IN BEGUENST VERF				
EINF	*	1*	24165*	3731*
EU		1	24142	3728
BELLUX			24142	3727
AUSF	*	*	592*	34*
EU				3
2710 00 83				
SCHMIEROEL AND OEL Z CHEM UMWANDLUNG				
EINF	2280*	186*	37199*	3093*
EU	229	18	5222	412
BELLUX	229	18	2240	180
NIEDL			2982	232
USA	2051	168	31974	2680
AUSF	*	*	*	*
2710 00 85				
SCHMIEROELE AND OELE ZUM MISCHEN				
EINF	38468*	1844*	284460*	13129*
EU	38418	1837	283453	13065
FRANKR	1366	86	8395	421

Wichtigste Ursprungs- und Bestimmungs-Laender	DEZEMBER 1994		JAN./DEZ. 1994	
	dt = 100kg	1000 DM	dt = 100kg	1000 DM
BELLUX			7637	633
NIEDL	37052	1769	242431	11734
ITAL			4990	277
AUSF	10006*	643*	80550*	4606*
EU	1286	122	24552	1468
FRANKR	481	43	1878	153
BELLUX	233	22	18201	1006
NIEDL	602	57	1431	159
FINNL	1795	152	1795	152
SCHWZ	3834	169	34344	1831
OESTER			2012	201
TSCHE	1991	140	18292	1149
2710 00 87				
MOTOR- KOMPRESSOROEL USW AND VERWEND				
EINF	21945*	4184*	297423*	54700*
LV			42	6
AUS LG			360	121
EU	20456	3951	231891	42993
FRANKR	5884	1309	32714	7832
BELLUX	7536	1630	136320	24994
NIEDL	5928	989	57763	9256
ITAL	90	19	3488	600
G BRIT	18	4	1568	558
SCHWED	22	9	391	106
SCHWZ	240	54	2448	524
OESTER	362	69	3981	790
USA	476	79	58015	10091
KANADA			185	102
AUSF	53268*	10449*	724218*	161120*
EV			4	1
EU	10579	1984	154126	29426
FRANKR	2314	341	26602	6172
BELLUX	1298	178	32881	3617
NIEDL	1255	189	11685	2192
ITAL	565	127	4841	1190
G BRIT	115	30	4437	1382
DAENM	2415	278	40077	4616
GRIECH	2568	772	30139	9348
PORTUG	2	4	484	177
SPAN	132	65	3074	665
ISLAND	412	83	6212	1169
SCHWED	263	53	3290	522
FINNL	84	32	1568	327
SCHWZ	2722	578	24411	4697
OESTER	10915	1814	88631	15328
TUERK	369	68	1568	301
ESTLD	542	127	6593	1353
LETTLD	443	94	5292	1020
LITAU	1090	180	14425	2371
POLEN	7426	1504	71221	14382
TSCHE	4124	867	37812	8379
SLOWAK	1262	317	6916	1856
UNGARN	4625	1078	32193	7384
RUMAEN	3919	1174	17997	6521
BULGAR	1048	334	11142	2999
ALBAN	140	18	591	186
UKRAIN	2019	407	18642	3367
W RUSS	422	150	1902	584
MOLDAU	797	201	1170	289
RUSSLD	1107	322	29194	6870
KASACH	634	72	1958	367
TURKM			859	169
USBEK			947	149
SLOWEN	3548	1181	31253	11286
KROAT	1756	579	16999	5084
MAZED	355	138	4923	1463
LIBYEN	1801	393	8141	872
AEGYPT			268	113
NIGERI			551	118
USA	578	139	3814	965
URUGU	66	24	429	143
ZYPERN	129	19	1621	267
LIBAN	4363	649	17283	2787
ISRAEL	477	89	6811	1334
KUWAIT	378	69	4388	928
A EMIR	140	44	1071	229
JEMEN	1080	123	2185	247
AFGHAN	2588	411	6827	1266
INDIEN	311	78	763	188
THAIL	298	59	690	151
INDONE			518	113
MALAYS	60	24	547	172
SINGAP	379	69	1431	314
CHINA	19	7	347	168
JAPAN	2987	690	21599	5367
TAIWAN	6163	1796	48880	12773
HONGK			1258	617
2710 00 88				
HYDRAULIKOELE ZU ANDERER VERWENDUNG				
EINF	2702*	345*	49074*	7510*
AUS LG			88	39
EU	2613	306	46494	6899
FRANKR	1073	127	15823	2500
BELLUX	805	108	21907	3212
NIEDL	720	89	4394	596
ITAL	11	9	1074	176
SPAN			3234	390
SCHWZ	5	12	104	115
USA	77	22	1397	356
AUSF	16228*	3562*	130810*	26284*
EV			11	3
EU	5619	1680	42698	10938
FRANKR	2186	633	11152	3215
BELLUX	1274	335	12681	2385
NIEDL	696	144	5780	1207
ITAL	307	86	3760	1110
G BRIT	387	140	4235	1138
DAENM	37	18	1427	291
GRIECH	219	85	771	171
SPAN	485	242	2704	1359
NORWEG	133	21	1435	214
SCHWED	438	106	2996	725
FINNL	304	74	2568	600
SCHWZ	296	65	3274	685
OESTER	4288	884	28180	3612
TUERK	145	53	578	178
ESTLD	125	16	1451	181
LETTLD	49	7	826	111
LITAU	48	6	862	131
POLEN	826	148	9670	1742
TSCHE	884	69	3020	398
SLOWAK	374	48	3647	363
UNGARN	362	50	2791	381
RUMAEN	248	86	1188	435
BULGAR	315	16	1626	207
UKRAIN	331	51	1914	352
RUSSLD	97	40	1877	560
KROAT	91	29	1654	557
MAZED	177	36	671	110
KENIA			964	143
S AFR	21	10	244	175
USA	144	77	1152	592
MEXIKO			609	296
LIBAN	22	10	664	114
ISRAEL	4	4	1698	303
KUWAIT	53	17	635	198
A EMIR	31	7	442	110
SINGAP	4	4	440	128
JAPAN	209	67	1107	303
TAIWAN	682	86	6485	836
2710 00 89				
WEISSOEL PARAFFIN LIQUID AND VERWEND				
EINF	13393*	1426*	222086*	20130*
EU	13294	1367	209783	18999
FRANKR	8039	738	135003	12085
BELLUX	328	34	9206	927
NIEDL	4770	572	44204	5208
G BRIT	149	24	21141	705
SCHWZ			306	156
USA	54	29	113	133
KANADA			11609	817
AUSF	46049*	5710*	640500*	78289*
EU	27780	3200	416002	46014
FRANKR	8707	1017	98025	10786
BELLUX	5146	588	113849	12411
NIEDL	3219	346	52678	5483
ITAL	576	115	21806	2678
G BRIT	4273	461	42525	4535
IRLAND	366	46	3391	428
DAENM	833	108	10692	1425
GRIECH	790	114	12502	1851
PORTUG	179	22	3145	397
SPAN	3601	413	57689	6350
NORWEG	110	14	1746	226
SCHWED	3870	511	32393	4008
FINNL	485	61	4469	562
SCHWZ	1104	228	16295	2496
OESTER	1520	166	12885	1444
TUERK	681	98	8206	1097
POLEN	1200	130	10852	1274
TSCHE	116	18	4213	564
SLOWAK	397	57	1487	228
UNGARN	907	116	8164	958
BULGAR	852	99	7375	851
RUSSLD			862	210
SLOWEN	1062	165	7202	1058
KROAT	66	13	1202	211
MAROKK	144	19	779	102
ALGER			800	131
AEGYPT	57	11	14887	1678
ELFBK	71	9	706	133
GHANA	54	6	3925	470
NIGERI	92	15	3295	468
KENIA			7939	891
TANSAN			2776	339
S AFR	139	17	7332	868
USA	49	12	897	255
GUATEM	246	27	2188	273
DOM RP			946	122
KOLUMB	131	20	682	134
ECUAD	178	23	700	101
CHILE			1679	238
ZYPERN			712	100
IRAN	280	40	2822	464
ISRAEL	789	111	7373	936
SAUDIA	407	54	1984	278
JEMEN			2580	309
PAKIST	346	44	1988	207
INDIEN			2130	269
BANGLA	74	11	921	106
THAIL	144	21	3635	469
INDONE			2894	351
MALAYS	71	12	2372	336
SINGAP	826	92	3019	342
PHILIP			3311	429
TAIWAN	144	20	836	135
HONGK	26	6	1421	300
AUSTRL	144	18	4581	580
NEUSEE	53	8	3907	452
2710 00 92				
GETRIEBEOELE ZU ANDERER VERWENDUNG				
EINF	2742*	483*	45208*	8309*
AUS LG			5	4
EU	2072	384	37382	6835
FRANKR	945	194	22733	4258
BELLUX	64	30	7393	1469
NIEDL	861	129	3722	619
ITAL	202	31	2675	392
USA	617	87	7333	1289
JAPAN	1	2	247	111
AUSF	12462*	3438*	140522*	38143*
PV			2	1
EU	3564	1020	63992	15305
FRANKR	332	127	7404	2234
BELLUX	2310	824	37984	7228
NIEDL	87	28	1237	578
ITAL	189	60	2675	1067
G BRIT	233	119	2090	1116
DAENM	68	14	1002	268
GRIECH	76	23	909	338
PORTUG	22	16	268	180
SPAN	284	107	10492	2249
ISLAND	87	18	1123	216
NORWEG	61	13	269	117
SCHWED	193	49	1437	828
FINNL	88	33	2219	549
SCHWZ	772	129	4876	1137
OESTER	1804	328	11569	2549
TUERK	11	10	318	141
ESTLD	44	13	617	149
LITAU	127	19	724	163
POLEN	893	128	6339	1488
TSCHE	460	81	3158	715
SLOWAK	88	17	1715	249
UNGARN	416	112	3495	848
RUMAEN	885	141	2258	730
BULGAR	77	44	857	302
UKRAIN	96	23	2288	551
RUSSLD	159	85	2958	1064
SLOWEN	196	66	1019	295
KROAT	91	35	1111	390
MAZED			465	152
S AFR	38	23	450	323
USA	148	87	1585	1232
KANADA	36	21	441	286
ISRAEL	46	14	588	204
SAUDIA	24	13	472	308
A EMIR	140	75	668	376
THAIL			304	221
MALAYS	838	193	3789	897
SINGAP	84	14	392	112
CHINA	136	157	356	426
SKOREA	692	178	5357	1158
JAPAN	193	73	1435	897
TAIWAN	118	34	3131	883
HONGK	188	73	6204	2028
2710 00 94				
METALLBEARBEITUNGOEL USW AND VERWEND				
EINF	1905*	329*	24470*	4892*
AUS LG	55	10	416	126
EU	1187	171	12472	2474
FRANKR	1042	114	8641	1231
NIEDL	108	43	3192	1012
G BRIT	5	8	285	138
SCHWED	336	32	7530	419
SCHWZ	304	89	1905	843
USA	61	25	2451	1073
AUSF	9899*	2546*	86744*	22512*
PV			4	1
EU	2290	641	27098	7820
FRANKR	414	107	5803	1482
BELLUX	811	219	9812	2430
NIEDL	366	94	4092	1135
ITAL	325	95	2380	816
G BRIT	116	27	1396	433
DAENM	100	30	1146	240
GRIECH	37	12	885	245
PORTUG	35	16	837	489
SPAN	88	41	877	586
NORWEG	175	24	965	177
SCHWED	1068	200	6284	1366
FINNL	83	22	987	362
SCHWZ	1435	375	10573	2380
OESTER	747	179	10036	2201
TUERK	107	31	781	229
POLEN	484	126	5220	1138
TSCHE	555	101	5008	886
SLOWAK	47	13	670	186
UNGARN	53	14	1197	262
BULGAR	4	3	247	116
SLOWEN	60	40	688	270
MAZED	4	3	223	113
AEGYPT	85	48	401	121
USA	496	133	2462	682
BRASIL			397	168
SAUDIA	86	25	434	131
A EMIR	258	76	1082	305
INDIEN	65	21	898	257
THAIL	120	28	528	126
MALAYS	18	7	385	186
SINGAP	151	52	1924	640
SKOREA			297	124
JAPAN	168	58	240	123
TAIWAN	682	132	2510	548
HONGK	301	70	2220	493

Wichtigste Ursprungs- und Bestimmungs-Laender	DEZEMBER 1994 dt	DEZEMBER 1994 1000 DM	JAN./DEZ. 1994 dt	JAN./DEZ. 1994 1000 DM
2710 00 96				
ELEKTROISOLIERÖL ZU AND VERWENDUNG				
EINF	2756*	148*	45097*	3070*
EV			461	28
LV	150	8	3007	178
EU	78	6	12925	1050
FRANKR	78	6	12917	1049
SCHWED	2663	139	29546	1711
OESTER	25	3	2589	297
AUSF	45113*	8608*	180112*	17783*
EU	40884	1303	143444	6059
FRANKR			10026	403
BELLUX	686	23	4790	397
NIEDL	40122	1269	120011	4606
G BRIT			7547	522
SCHWZ	5	1	947	130
TUERK	192	21	570	168
UKRAIN			1648	294
RUSSLD			620	113
AEGYPT			16327	1713
MEXIKO			313	105
A EMIR	834	6759	2734	6967
THAIL			3036	427
CHINA	1998	340	4330	822
SKOREA			116	113
TAIWAN	773	132	793	139
HONGK			1284	186
2710 00 98				
ANDERE SCHMIERÖLE UND ANDERE ÖLE				
EINF	414818*	25694*	2741385*	176156*
AUS LG	447	61	2221	373
EU	373842	22991	2448881	153637
FRANKR	127488	8666	1018129	64378
BELLUX	13988	1278	133104	9780
NIEDL	32639	2091	344172	27135
ITAL	16978	926	348425	19862
G BRIT	182588	9989	608507	32641
CEUTA			21010	1106
SCHWED	3951	242	55576	3399
SCHWZ	56	199	773	1760
OESTER	91	34	8415	721
POLEN	14180	621	118129	5070
RUMAEN	4026	190	25377	1177
RUSSLD	2051	67	14225	589
KROAT	801	13	7309	228
USA	15557	1415	42673	6134
JAPAN	33	64	2089	1992
AUSF	173071*	20023*	1872654*	203678*
EV	364	140	4102	1127
PV			17	3
EU	53926	8031	1061354	97605
FRANKR	7606	1057	135589	16378
BELLUX	6677	816	379934	22665
NIEDL	14547	1406	218029	18817
ITAL	3185	656	69805	11012
G BRIT	28576	2038	132936	12378
IRLAND	16	10	253	126
DAENM	20721	1140	110499	8249
GRIECH	826	264	13736	2869
PORTUG	318	109	6977	1716
SPAN	1255	349	13896	3695
ISLAND	30	7	1431	316
NORWEG	426	70	33473	2447
SCHWED	10738	939	115010	8947
FINNL	1128	322	30369	3804
SCHWZ	9438	1146	86286	10818
OESTER	12500	1462	193731	17098
TUERK	486	277	18224	3090
POLEN	2430	415	17805	2945
TSCHE	2678	315	15306	1821
SLOWAK	9	9	1142	305
UNGARN	491	71	4247	657
RUMAEN	63	27	988	329
BULGAR	511	196	3943	760
UKRAIN	317	62	3295	703
W RUSS	81	16	1018	370
MOLDAU	171	47	946	204
RUSSLD	50	26	16956	2271
SLOWEN	951	220	6791	1706
KROAT	141	53	1965	751
MAZED	115	24	399	207
ALGER	63	66	221	222
TUNES	151	34	773	233
LIBYEN	1022	121	9843	1826
AEGYPT	4712	676	6306	1317
MAURET	38	20	297	166
GHANA	38	40	829	335
NIGERI	113	33	1512	442
KENIA			16145	1229
TANSAN	835	162	2499	570
SIMBAB	1	1	305	203
S AFR	10989	787	22660	5600
USA	492	268	35786	3834
KANADA	68	46	451	328
MEXIKO	146	53	1519	748
KOLUMB	24	13	390	177
PERU	1	9	566	245
BRASIL	76	22	1825	883
CHILE	64	61	333	187
URUGU	14	2	463	115
ARGENT	66	25	1293	674
ZYPERN	50	6	630	158
SYRIEN			223	250
IRAN	44	29	471	231
ISRAEL	787	255	5760	2103
JORDAN	69	37	915	386
SAUDIA	215	165	2360	1160
KUWAIT			330	202
BAHRAI	38	10	182	102
A EMIR	215	39	2556	658
OMAN			786	110
PAKIST	108	62	1283	525
INDIEN	339	162	24006	3366
SRILAN	7	12	273	128
THAIL	1056	320	7051	1933
VIETN	110	44	326	150
INDONE	23	11	635	281
MALAYS	483	202	4036	1318
SINGAP	389	120	6511	1413
PHILIP	2	3	532	208
CHINA	911	210	2161	694
SKOREA	217	56	16663	1636
JAPAN	20198	1826	33739	4140
TAIWAN	678	137	5171	1594
HONGK	394	111	4808	1403
AUSTRL	540	218	4635	2197
NEUSEE	86	16	581	146
2711 11 00				
ERDGAS VERFLUESSIGT				
	TJ		TJ	
EINF	*	*	*	*
AUSF	*	*	26*	357*
GEW DT			3006	
SCHWED			13	142
2711 12 11				
PROPAN VERFLUESSIGT ALS KRAFT/HEIZST				
	DT		DT	
EINF	256438*	7758*	1379430*	40363*
EU	86715	3042	541976	19107
FRANKR			4381	131
BELLUX	2335	79	124324	4016
NIEDL	84380	2963	413007	14888
NORWEG	169723	4713	838222	21195
AUSF	2303*	83*	47572*	1490*
EU			26784	804
ITAL			26767	792
OESTER	2154	76	17218	672
2711 12 19				
PROPAN REIN >99% VERFLUESS Z AND VERW				
EINF	4*	2*	20146*	567*
EU	4	2	20146	567
NIEDL			20068	498
AUSF	16894*	677*	19442*	714*
EU	3	5	8	24
POLEN	16823	668	18845	638
2711 12 91				
PROPAN VERFLUESS BEARB SEQUENST VERF				
EINF	*	*	*	*
AUSF	*	*	508*	21*
2711 12 93				
PROPAN VERFLUESS ZUR CHEM UMWANDLUNG				
EINF	*	*	*	*
AUSF	*	*	*	*
2711 12 94				
PROPAN REIN>90-99% VERFLUESS AND VERW				
EINF	527481*	15411*	5844019*	155160*
EU	438417	12920	5419062	143776
FRANKR			15283	495
BELLUX	69442	2109	809165	14299
NIEDL	192720	5504	2166876	59368
G BRIT	176255	5307	2727758	69614
NORWEG	85171	2395	407201	10880
SCHWED	3766	93	12537	337
AUSF	109770*	3427*	1183163*	34304*
EU	46101	1203	507065	12088
FRANKR	21305	577	121152	3307
NIEDL	3019	85	74550	1812
ITAL	21777	641	148741	3481
G BRIT			4108	117
DAENM			4832	102
PORTUG			130005	2751
SPAN			22007	419
SCHWZ	24861	811	211951	6824
OESTER	27336	1022	300904	10309
POLEN	5570	186	80147	2568
TSCHE	4662	162	35469	1217
SLOWEN	1240	43	6862	208
MAROKK			15793	505
KUBA			24902	593
2711 12 96				
PROPANMISCHG PROPGEH>50-70% VERFLUESS				
EINF	60*	16*	298*	25*
EU	60	16	60	16
AUSF	5068*	174*	46349*	1248*
EU		2		3
POLEN	5068	172	46146	1234
2711 12 98				
AND PROPAN VERFLUESS Z AND VERWENDUNG				
EINF	53401*	1731*	1039867*	28590*
EU	53401	1731	362246	11367
BELLUX	27350	820	127383	3776
NIEDL	26051	911	233062	7852
NORWEG			588059	14812
SCHWED			89404	2603
AUSF	7534*	511*	106516*	6678*
EU	4961	335	62579	3889
FRANKR	3775	237	38709	2342
BELLUX	282	19	6421	445
NIEDL	727	58	7011	564
ITAL			9006	363
GRIECH	177	21	1431	174
SCHWZ	524	39	3760	292
OESTER	928	29	23335	1019
POLEN	357	37	4976	386
TSCHE			4869	405
SLOWEN	15	5	2383	257
ISRAEL	217	21	3963	387
2711 13 10				
BUTANE VERFLUESS BEARB SEQUENST VERF				
EINF	613*	17*	72957*	1768*
EU	613	17	72957	1768
FRANKR	613	17	38923	899
BELLUX			20832	527
NIEDL			13202	339
AUSF	*	*	23940*	548*
EU			20065	456
ITAL			20065	454
2711 13 30				
BUTANE VERFLUESSIGT Z CHEM UMWANDLUNG				
EINF	*	*	*	*
AUSF	*	*	*	*
2711 13 91				
BUTAN REIN>90-98% VERFLUESS AND VERW				
EINF	32539*	884*	490894*	10699*
EU	25973	706	362273	8048
FRANKR	5184	151	76457	1647
BELLUX	4634	139	62582	1385
NIEDL	16155	416	223139	5002
TSCHE	6566	178	124668	2746
SLOWAK			3783	101
AUSF	97586*	2773*	2442025*	51562*
EU	76998	2096	1963618	40254
FRANKR	205	6	141301	3577
BELLUX			222323	4304
NIEDL	73821	1998	939695	19583
ITAL	2972	92	21606	480
G BRIT			394125	7376
PORTUG			179582	3634
SPAN			64984	1299
NORWEG			9923	198
SCHWZ			18457	411
OESTER	19622	654	242615	6302
POLEN			50257	1006
TSCHE	768	23	12569	302
MAROKK			55254	1085
ELFBK			17284	327
NIGERI			28492	615
KUBA			44264	1032
2711 13 93				
BUTANMISCHG BUTGEH>50-65% VERFLUESS				
EINF	4199*	232*	17899*	1261*
EU	4199	232	17699	1261
NIEDL	4150	213	16541	709
ITAL	49	19	1398	530
AUSF	66289*	1737*	749887*	28523*
EU	28850	727	659184	22685
NIEDL	28648	726	659091	22687
SCHWZ	347	30	4751	372
POLEN	39962	956	84495	2258
JAPAN	17	21	121	144

Wichtigste Ursprungs- und Bestimmungs-Laender	DEZEMBER 1994		JAN./DEZ. 1994	
	dt = 100kg	1000 DM	dt = 100kg	1000 DM
2711 13 90				
AND BUTAN VERFLUESS Z AND VERWENDUNG				
EINF	78284*	2405*	463948*	15801*
EU	76258	2394	399308	14012
FRANKR	2269	330	57190	4749
BELLUX	16845	420	70718	1763
NIEDL	59243	1610	186639	4698
ITAL	181	34	2495	646
G BRIT			82266	2256
SCHWZ	3	4	63833	1400
AUSF	148861*	4208*	1228239*	32881*
EU	34686	1218	587767	16700
FRANKR	2502	131	57097	2872
BELLUX	2655	143	26191	1500
NIEDL	28191	832	483435	10985
ITAL			5749	275
G BRIT	1234	107	12656	928
SCHWZ	1302	92	20177	1722
OESTER	6954	149	206119	3748
TUERK	344	54	1588	232
POLEN	72199	1902	348704	9084
TSCHE			30975	550
MAROKK	30344	734	30344	734
2711 14 00				
ETHYLEN PROPYLEN BUTYLEN BUTADIEN				
EINF	26188*	704*	454253*	11948*
EU	26188	702	412835	10198
FRANKR	115	15	14831	447
BELLUX	19775	465	245071	5383
NIEDL	6298	222	152715	4347
UNGARN			1055	115
BRASIL			40363	1633
AUSF	171235*	5118*	1698853*	44875*
EU	144545	4389	1609295	42769
FRANKR	27268	857	308147	7984
BELLUX	21007	645	174945	5188
NIEDL	87038	2671	952192	25475
G BRIT	9237	216	174011	4175
OESTER	15691	369	72984	1879
TSCHE	10999	360	16531	514
2711 19 00				
AND GASFOERM KOHLENWASSERST VERFLUESS				
EINF	126403*	3220*	1337987*	30022*
EU	105898	2718	1069501	25205
FRANKR	11794	466	113877	3732
BELLUX	67274	2017	858119	18835
NIEDL	6830	235	97770	2624
NORWEG	22881	415	257707	3782
SCHWZ	24	87	227	839
TSCHE			10408	185
AUSF	17009*	522*	49499*	1794*
EU	2455	94	11983	586
ITAL	179	16	6580	371
TSCHE	14348	407	36898	1022
2711 21 00				
ERDGAS IN GASFOERMIGEM ZUSTAND				
	T		T	
EINF	5034839*	687736*	46774134*	6718292*
AUSF	210780*	56546*	1533355*	483024*
EINSCHL. 2711 29 00				
2711 29 00				
AND KOHLENWASSERST GASFOERMIG ZUSTAND				
	DT		DT	
EINF	56*	16*	162*	108*
EU	56	14	160	94
AUSFUHR UNTER 2711 21 00				
2712 10 10				
VASELIN ROH				
EINF	17*	4*	1087*	214*
EU	17	4	1026	177
NIEDL	17	4	1008	172
AUSF	599*	74*	5641*	700*
EU	158	15	3242	330
ITAL	6	1	1140	116
OESTER	226	30	887	117
2712 10 90				
ANDERE VASELIN				
EINF	3205*	558*	36260*	5899*
AUS LG	89	17	342	70
EU	2260	381	28617	4407
BELLUX	253	56	1761	388
NIEDL	1764	292	21761	3363
G BRIT	207	20	4817	573
USA	924	176	7104	1410
AUSF	19508*	2739*	197157*	26588*
EU	1246	248	41936	6308
FRANKR	41	9	3764	770
BELLUX	17	6	2330	500
NIEDL	116	58	13389	1643
ITAL	65	36	8028	1390
G BRIT	226	30	4467	540
IRLAND	416	58	1878	269
DAENM	49	8	2675	409
GRIECH	133	19	1185	159
PORTUG	14	2	797	103
SPAN	189	28	3482	525
NORWEG	85	10	695	107
SCHWED	21	3	794	189
SCHWZ	241	36	2389	488
OESTER	720	129	7205	1489
TUERK	208	61	1174	265
POLEN	485	62	4817	770
TSCHE	101	15	1785	278
SLOWAK	400	56	2534	354
BULGAR	282	38	1464	187
SLOWEN			638	109
MAZED	32	7	696	103
AEGYPT	1608	161	2052	217
SUDAN	536	73	3061	394
ELFBK	444	55	1738	225
GHANA	37	4	1014	109
NIGERI	5158	718	39310	4910
AETHIO			2073	227
KENIA	815	112	13805	1470
TANSAN	2574	313	19146	2072
MALAWI			2182	313
GUATEM	102	12	1444	189
EL SAL	130	17	1389	179
COSTA			618	102
HAITI			872	104
DOM RP	9	1	1855	245
KOLUMB	63	13	1202	179
VENEZU	12	2	894	119
ECUAD	38	9	928	126
PERU	11	2	885	127
URUGU	229	27	889	118
ARGENT			737	105
ZYPERN	8	1	1084	105
SYRIEN	1088	78	1632	148
IRAN			3527	435
ISRAEL	464	65	2789	392
PAKIST	178	21	1228	158
BANGLA	14	2	736	102
INDONE	878	88	7584	662
SINGAP	281	19	1831	125
PHILIP	21	5	878	114
TAIWAN			1380	314
AUSTRL			1436	190
2712 20 00				
PARAFFIN GEHALT AN OEL < 0,75 GHT				
EINF	41696*	4934*	868852*	67749*
AUS LG			24428	2156
EU	9569	992	73681	8612
FRANKR	5272	437	26132	2729
BELLUX	649	93	6880	889
NIEDL	1479	193	12818	2038
ITAL	1008	77	14426	1428
G BRIT	30	5	1614	290
DAENM	1234	187	3463	407
SPAN			8026	811
OESTER			1417	143
TUERK	152	13	2218	176
TSCHE			3068	304
SLOWAK	1612	97	20833	1520
UNGARN	12379	1270	80573	8892
KROAT			11466	996
USA	1451	349	37187	6197
BRASIL	2841	271	92222	8340
MALAYS			5752	714
CHINA	1250	110	73624	8261
JAPAN			1809	436
AUSF	100600*	13033*	966532*	129703*
EV	34	5	1696	188
PV			208	37
EU	26170	3708	388251	48495
FRANKR	3030	461	43326	5848
BELLUX	2488	318	31188	4301
NIEDL	11795	1865	122838	16045
ITAL	1084	148	27986	4190
G BRIT	2252	393	50852	6393
IRLAND	609	88	6009	797
DAENM	4170	578	66767	9461
GRIECH	462	81	3288	588
PORTUG	37	13	764	275
SPAN	273	69	3839	897
ISLAND	108	15	797	112
NORWEG	2437	309	18870	2449
SCHWED	8408	1057	77794	10038
FINNL	4815	621	33211	3947
SCHWZ	5119	814	45903	7286
OESTER	3006	441	32426	5062
MALTA	200	22	2960	327
TUERK	402	35	3075	418
POLEN	1320	176	6069	969
TSCHE	180	41	1628	320
SLOWAK	612	82	3213	455
UNGARN	1322	174	9381	1255
UKRAIN			2500	244
SLOWEN	522	79	2987	463
TUNES	576	62	2169	224
MALI	27	4	1374	189
SENEG	1221	137	5163	583
LIBERI			1550	148
ELFBK	2500	270	3280	377
NIGERI			3331	329
AETHIO			2257	290
KENIA	400	42	2880	334
S AFR	583	92	7814	896
KANADA	200	35	3388	620
MEXIKO	89	20	792	188
GUATEM	3489	352	6485	746
COSTA	253	23	4339	624
KUBA			975	209
DOM RP	3000	267	60881	5783
DOMINI	200	21	1000	107
JAMAIK	200	19	3000	319
TRINID	400	41	1412	146
KOLUMB	15	5	2149	216
ECUAD	400	39	1815	186
PERU	260	26	3464	360
CHILE	1305	123	12845	1326
PARAGU	6	1	754	112
ARGENT	800	75	6515	687
SYRIEN	703	72	4139	413
IRAN	6	3	458	131
ISRAEL	583	75	3795	580
A EMIR	259	81	1383	415
INDIEN	15229	1298	99868	10320
THAIL	274	37	4891	666
INDONE	162	47	2199	475
MALAYS	280	65	2887	610
PHILIP	36	7	578	115
CHINA	165	71	782	373
SKOREA			525	131
JAPAN	559	173	1378	565
TAIWAN	218	28	4656	764
AUSTRL	34	10	458	154
2712 90 11				
OZOKERIT MONTANWACHS TORFWACHS ROH				
EINF	192*	24*	4959*	621*
AUS LG			913	111
UNGARN	192	24	2109	284
UKRAIN			2677	349
AUSF	509*	144*	3444*	923*
EU			30	10
MEXIKO	101	27	411	113
KOLUMB			406	120
JAPAN	110	43	848	178
2712 90 19				
AND OZOKERIT MONTANWACHS TORFWACHS				
EINF	21*	30*	4448*	489*
EU	12	28	701	243
NIEDL	1	11	808	148
SLOWAK			3065	191
AUSF	3565*	901*	44491*	10452*
EU	76	41	2907	1498
FRANKR			1224	520
ITAL	15	10	607	328
G BRIT	38	23	736	389
SCHWED			700	126
SCHWZ	205	48	1256	306
OESTER	158	88	1189	527
TUERK	256	110	1483	370
POLEN	200	58	6131	1306
TSCHE	120	27	2610	586
USA	1596	323	16733	2966
MEXIKO	240	39	1128	233
VENEZU	93	27	748	370
INDIEN	60	15	4672	1061
INDONE	150	32	1090	238
2712 90 31				
AND MINERALWACHS ROH BEARB BEG VERF				
EINF	184478*	6249*	20907248	71878*
EINSCHL. 2712 90 39				
EV	5534	187	79064	2982
AUS LG	44245	1611	663845	24571
EU	43698	1927	581847	22334
FRANKR	8726	682	88199	2811
NIEDL	34548	1090	364282	11430
G BRIT	519	173	168585	7963
SPAN	105	12	2248	125
AEGYPT	29389	880	238418	6594
USA	44178	1599	669822	25984
ISRAEL			4283	401
AUSF	*	*	*	*
2712 90 33				
AND MINERALWACHSE ZUR CHEM UMWANDLUNG				
EINF	*	*	*	*
AUSF	*	*	*	*

Wichtigste Ursprungs- und Bestimmungs-Laender	DEZEMBER 1994		JAN./DEZ. 1994	
	dt = 100kg	1000 DM	dt = 100kg	1000 DM
2712 90 39				
AND MINERALWACHSE ZU AND VERWENDUNG				
EINFUHR UNTER 2712 90 31				
AUSF	**34885***	**2274***	**472203***	**27883***
EV	7427	730	72057	6981
PV	104	26	452	116
EU	13783	624	309705	13807
FRANKR	8681	307	220789	7876
BELLUX	2383	142	58010	3596
NIEDL	1809	106	20539	1282
ITAL	118	12	2112	206
G BRIT	13	1	1025	136
DAENM	371	36	6150	883
GRIECH	180	14	942	106
NORWEG	837	53	24697	1485
SCHWED	1884	188	17198	1831
FINNL	1438	94	9069	629
SCHWZ	1923	109	14638	849
OESTER	6681	410	17827	1308
TUERK			2470	362
RUSSLD	104	26	452	116
S AFR			11048	685
USA	8780	597	38478	4123
MEXIKO			2293	295
COSTA			1827	176
KOLUMB			1232	163
VENEZU			1178	150
CHILE	156	14	6293	487
ARGENT	224	27	1272	188
THAIL	78	11	787	108
INDONE	901	36	8280	699
PHILIP	78	11	749	106
2712 90 90				
ANDERE MINERALWACHSE				
EINF	**62886***	**4588***	**758168***	**51428***
EV			4001	415
AUS LG	2696	139	39001	2337
EU	44303	3294	491952	34962
FRANKR	19719	1402	322220	18038
BELLUX	481	108	11520	2354
NIEDL	9078	605	52908	6022
ITAL	14987	1170	104378	8316
G BRIT	41	9	848	209
UNGARN	2913	338	23019	2461
AEGYPT	524	47	15230	1376
S AFR	214	85	400	123
USA	3848	386	44667	4842
BRASIL			3708	498
ISRAEL	183	22	2010	254
MALAYS			14750	1177
AUSF	**59804***	**7172***	**482384***	**63606***
EV	4750	489	31806	3189
EU	12051	1805	163824	23351
FRANKR	308	77	10078	1821
BELLUX	1486	242	36956	4916
NIEDL	3939	604	54028	7048
ITAL	844	138	11248	1981
G BRIT	360	81	4286	989
IRLAND	184	22	2436	327
DAENM	3240	462	38287	5048
GRIECH	1648	141	6891	723
PORTUG	6	4	586	157
SPAN	96	48	2024	646
NORWEG	1264	170	16094	2071
SCHWED	1727	229	11134	1618
FINNL	2390	400	16982	2684
SCHWZ	2039	246	20116	2938
OESTER	1284	246	19193	3400
TUERK	168	32	2506	616
POLEN	3562	461	9406	1622
TSCHE	1932	199	7079	683
SLOWAK	888	98	2767	320
UNGARN	451	61	9031	852
SLOWEN	1529	144	4496	462
KROAT	1155	102	2410	277
MAROKK	8038	881	15146	1117
MAURET	700	113	3200	491
SENEG	800	86	8429	596
SIER L			1599	173
ELFBK	400	37	1592	198
GHANA	74	8	893	108
NIGERI	956	126	8603	1079
KENIA	3285	367	12862	1692
MALAWI			1137	211
S AFR	5855	607	65649	5893
MEXIKO	113	17	802	217
GUATEM	3600	305	36123	3881
ECUAD			5591	626
CHILE	1674	166	15624	1591
ARGENT	600	68	3896	444
ISRAEL	704	78	3298	377
SAUDIA			568	116
PAKIST	153	37	626	197
INDIEN	51	7	3395	641
THAIL	45	21	698	186
SINGAP	183	34	573	165
CHINA	318	63	1466	360
JAPAN	74	10	1350	271
TAIWAN	176	29	2324	494
HONGK	354	74	2861	650
2713 11 00				
PETROLKOKS NICHT CALCINIERT				
EINF	**1142291***	**9401***	**11052193***	**94851***
EU	18689	171	336333	3261
FRANKR	4313	92	43722	926
BELLUX	2580	32	121105	789
NIEDL	11796	47	142788	745
G BRIT			28498	721
USA	1123602	9230	10317167	86713
ARGENT			387253	4744
AUSF	**263939***	**2868***	**1869513***	**17819***
EU	245032	2561	1374318	11253
FRANKR	161106	2006	782774	7471
BELLUX	14498	87	212629	1280
NIEDL	69431	468	408916	2602
NORWEG			175923	1891
SCHWZ	10776	193	273518	3819
TSCHE	7958	112	29323	464
SLOWAK			10986	315
2713 12 00				
PETROLKOKS CALCINIERT				
EINF	**222516***	**7579***	**2597326***	**105139***
EU	119093	4439	1063780	49248
BELLUX	9199	286	19849	617
NIEDL	6724	142	53898	1269
G BRIT	79512	2796	896985	42626
SPAN	23503	1205	81173	4632
NORWEG	31921	782	137781	3375
SCHWZ	705	177	6575	1739
S AFR			65924	1510
USA	53608	1423	1047999	37676
BRASIL			73340	1677
INDONE	7189	191	66894	1799
CHINA			54499	1561
JAPAN	10000	567	100464	6846
AUSF	**315671***	**8570***	**2928113***	**87133***
EU	191481	5386	1886827	54524
FRANKR	40478	1486	448098	15818
BELLUX	6021	204	108413	3803
NIEDL	103980	2605	1174781	29241
ITAL	8698	299	86212	2881
G BRIT			4294	221
DAENM	335	18	10581	481
SPAN	33812	798	84288	2073
SCHWED			1730	159
SCHWZ	9521	231	73683	1920
OESTER	4901	202	153223	8519
TUERK			21792	905
POLEN	239	9	5646	262
TSCHE	2037	114	17443	900
SLOWAK	37271	858	144024	3635
SLOWEN	34228	680	235921	4943
TUNES			1206	112
AEGYPT			2510	136
USA			41223	914
KANADA	30221	665	288682	6351
ARGENT			2691	284
IRAN			4312	219
ISRAEL			1581	155
A EMIR			2925	154
SINGAP	998	47	11581	616
SKOREA	4774	378	26546	2128
2713 20 00				
BITUMEN AUS ERDOEL				
EINF	**419543***	**6241***	**3912275***	**70176***
EU	337699	5071	2727827	52388
FRANKR	12383	321	248294	4043
BELLUX	324583	4738	2020097	36709
NIEDL	783	12	397029	7771
G BRIT			42362	2631
DAENM			23004	1232
OESTER	1235	41	15089	673
TSCHE	76388	1004	1051612	14112
UNGARN	4221	125	86287	2434
BULGAR			4200	104
USA			18042	233
AUSF	**394346***	**8135***	**6130001***	**114693***
EU	249042	4946	3823770	64089
FRANKR	145137	2480	1840589	32215
BELLUX	16737	347	235381	5214
NIEDL	35614	843	670733	20131
DAENM	51174	1267	574804	12452
NORWEG	304	8	23581	391
SCHWED	4265	173	145310	4825
SCHWZ	53716	1259	851047	16141
OESTER	84036	1843	1477539	26122
POLEN			3963	146
TSCHE	2797	99	97401	2419
SLOWAK			4056	130
LIBYEN			115	198
2713 90 10				
ERDOELRUECKST Z HERST WAREN POS 2803				
EINF	**49386***	**911***	**330836***	**5855***
EU	49386	911	319762	5403
NIEDL	49386	911	319762	5403
USA			11074	152
AUSF	*	*	**2970***	**32***
EU			2970	32
2713 90 90				
AND RUECKSTAENDE AUS ERDOEL USW				
EINF	**48000***	**812***	**597306***	**8369***
EU	48000	812	597253	8360
FRANKR	10051	211	63058	1280
BELLUX			246309	2398
NIEDL	37949	601	287814	4680
AUSF	**77618***	**1614***	**421010***	**11622***
EU	71288	1238	338886	7798
FRANKR	250	17	7852	639
BELLUX	958	31	15735	570
NIEDL	67696	1038	293237	4955
ITAL	468	72	5805	879
G BRIT	1744	77	14762	687
SCHWED			12865	257
FINNL			19804	405
SCHWZ	448	20	3858	226
OESTER	4124	215	30828	1691
TUERK	125	6	946	104
LIBYEN	1801	122	1801	122
CHINA			7006	698
2714 10 00				
BITUMINOESE OD OELHALT SCHIEFER SANDE				
EINF	*	*	**5870***	**219***
EU			3628	128
AUSF	*	*	**517***	**48***
EU			268	13
2714 90 00				
NATURBITUMEN NATURASPHALT USW				
EINF	**15103***	**727***	**169436***	**8987***
EU			976	71
OESTER	129	35	944	170
USA	9574	513	99791	6385
TRINID	5400	179	66259	2228
AUSF	**2144***	**211***	**32106***	**2945***
EU	744	54	16176	1415
BELLUX	499	40	16484	1385
SCHWED	360	37	1728	177
SCHWZ	736	85	3153	372
OESTER	134	17	6173	417
POLEN	16	1	3411	302
2715 00 00				
BITUMIN MISCH GRUNDL NATURASPHALT USW				
EINF	**386205***	**2836***	**683811***	**18828***
EU	383410	2630	617124	14034
FRANKR	2335	370	31804	2855
BELLUX	160	38	19135	1786
NIEDL	380726	2190	563255	9006
G BRIT	189	32	2622	631
SCHWED	82	19	1645	282
SCHWZ	434	62	50331	2906
OESTER	1928	63	8634	852
UNGARN	26	7	1007	238
USA	308	34	2888	378
AUSF	**9737***	**1520***	**242963***	**28101***
EU	1891	368	78291	10711
FRANKR	568	69	26474	3111
BELLUX	169	36	10892	1880
NIEDL	196	51	29167	3300
ITAL	303	64	1775	380
G BRIT	51	18	621	207
DAENM	434	68	7694	1279
GRIECH	157	60	1354	489
ISLAND			2214	136
NORWEG	110	10	8814	626
SCHWED	537	95	19074	1887
FINNL	92	15	2784	200
SCHWZ	1654	277	35514	4247
OESTER	2395	234	26335	2999
TUERK	73	8	371	148
POLEN	309	78	7783	1047
TSCHE	1420	181	20225	2146
SLOWAK	446	113	617	187
UNGARN	67	6	19260	1166
RUMAEN			10593	822
RUSSLD	28	7	1510	284
NIGERI	36	14	3241	158
USA			4284	229
A EMIR	10	4	356	163
TAIWAN	115	21	707	207
2716 00 00				
ELEKTRISCHER STROM 1)				
	MWH		MWH	
EINF	**1382081***	**105548***	**17828361***	**1281740***
FRANKR	382900	15550	2021673	98952
BELLUX	3	4763	87	52728
ITAL				6462
SCHWZ	493436	38625	6545479	426842
OESTER	201560	35668	4397530	611791
TSCHE	26698	1554	201145	13586

1) DER AUSSENHANDEL MIT ELEKTRISCHEM STROM UMFASST DIE FINANZIELLEN ABRECHNUNGEN (EINSCHL. EINIGER SONDERFAELLE).

Wichtigste Ursprungs- und Bestimmungs-Laender	DEZEMBER 1994		JAN./DEZ. 1994	
	dt = 100kg	1000 DM	dt = 100kg	1000 DM
SLOWAK			39000	2745
AUSF	1858810*	80676*	18568893*	797420*
FRANKR	28389	771	1064585	37233
SCHWED	23136	917	25383	1037
SCHWZ	281352	12304	2746664	136721
OESTER	145095	6611	2484626	109365
TSCHE	73067	2923	451350	18054
SLOWAK	10800	432	128700	4919
UNGARN	24000	960	610685	21878
2799 00 00				
NICHT AUFGEGLIED INTRAERGEBNIS KAP 27				
EINF	*	*	*	*
AUSF	*	*	*	*
ABSCHNITT VI				
ERZEUGNISSE DER CHEMISCHEN INDUSTRIE UND VERWANDTER INDUSTRIEN				
KAPITEL 28				
ANORGANISCHE CHEMISCHE ERZEUGNISSE; ANORGANISCHE ODER ORGANISCHE VERBINDUNGEN VON EDELMETALLEN, VON SELTENERDMETALLEN, VON RADIOAKTIVEN ELEMENTEN ODER VON ISOTOPEN				
2801 10 00				
CHLOR				
	DT		DT	
EINF	113452*	3346*	1183587*	34342*
EU	63907	1801	722088	20148
FRANKR	20	4	89707	1861
BELLUX		1	147444	4116
NIEDL	42665	1203	376894	10768
ITAL	21222	592	136042	3695
SCHWZ			78560	2187
OESTER	46149	1492	383097	11779
TSCHE	633	28	1391	116
AUSF	76546*	2484*	564678*	19124*
EV			480	38
EU	73378	2189	467163	13942
FRANKR	8052	89	31753	817
BELLUX	30987	993	207802	7130
NIEDL	35651	1018	202328	5554
G BRIT	18	27	76	108
DAENM	1672	30	25204	526
SCHWZ	65	2	4107	865
POLEN			18700	429
TSCHE			45858	941
TUNES	960	77	7080	578
SUDAN			863	155
GHANA			1456	141
NIGERI	350	86	4910	1046
AETHIO	1260	98	2864	302
LIBAN	192	10	3482	260
SYRIEN			1350	108
2801 20 00				
JOD				
EINF	1287*	1788*	9439*	12027*
EV			20	31
AUS LG	5	8	139	184
EU	303	473	467	756
BELLUX	300	470	390	595
G BRIT			62	114
RUSSLD			12	153
USA	379	413	5099	6008
CHILE	480	706	1592	2222
INDIEN			118	164
JAPAN	185	173	2121	2696
AUSF	624*	865*	5218*	7229*
EU	365	475	4775	6504
SPAN	360	455	4684	6243
2801 30 10				
FLUOR				
EINF	*	*	34*	115*
EU			34	115
FRANKR			34	115
AUSF	1*	16*	23*	431*
EU	1	16	23	431
SPAN	1	16	23	368

Wichtigste Ursprungs- und Bestimmungs-Laender	DEZEMBER 1994		JAN./DEZ. 1994	
	dt = 100kg	1000 DM	dt = 100kg	1000 DM
2801 30 90				
BROM				
EINF	3837*	576*	37190*	6198*
EU	1508	216	12747	2319
NIEDL	177	24	2449	903
G BRIT	1331	192	8773	1335
USA	351	51	2947	472
ISRAEL	1978	309	21476	3405
AUSF	3*	21*	1264*	718*
EU		3	1228	643
NIEDL			1209	485
2802 00 00				
SCHWEFEL SUBLIMIERT GEFAELLT KOLLOID				
EINF	1590*	217*	11204*	1350*
EU	1580	217	11066	1319
FRANKR	453	95	2209	385
NIEDL	87	27	327	181
G BRIT	1080	95	8830	783
AUSF	229*	79*	9467*	1340*
EU	168	58	1889	360
NIEDL	61	16	481	124
BRASIL			5805	484
2803 00 10				
GASRUSS				
EINF	38428*	3885*	398768*	45363*
EU	19034	2247	259719	30508
FRANKR	9217	1102	108628	12087
BELLUX		1	2624	302
NIEDL	5514	640	108792	12673
ITAL	3026	330	29712	3589
G BRIT	1058	139	12283	1518
SPAN	222	35	670	133
UNGARN	5609	630	18874	1418
USA	1648	383	31814	5511
AUSF	19785*	3803*	326070*	49398*
EU	10829	1618	197781	25770
FRANKR	5859	717	98265	10442
BELLUX	4231	598	64702	8377
NIEDL	34	11	12149	1756
ITAL	94	80	4888	1689
G BRIT	199	77	17460	2234
DAENM	3	3	554	228
GRIECH	17	9	410	199
PORTUG	194	66	987	398
SPAN	194	58	1113	383
SCHWED	247	76	2435	886
FINNL	29	14	1231	233
SCHWZ	6	4	485	164
OESTER	6230	766	96522	11612
TUERK	139	53	2589	977
POLEN	183	16	1690	162
TSCHE			2114	260
UNGARN			942	152
KROAT			286	143
MAZED			295	137
AEGYPT	25	10	350	151
S AFR			310	202
USA	206	79	2905	1424
MEXIKO	25	8	348	121
BRASIL	17	325	335	448
IRAN	362	144	1261	512
PAKIST	13	5	819	235
INDIEN	193	64	1278	428
THAIL	88	31	680	255
INDONE			183	112
MALAYS	8	3	339	173
SINGAP	13	5	1084	468
SKOREA	390	185	2023	1129
JAPAN	182	103	1077	633
TAIWAN	110	149	1419	1091
HONGK	47	16	1079	397
2803 00 30				
ACETYLENRUSS				
EINF	306*	39*	1762*	688*
EU	83	17	1107	624
FRANKR	12	8	928	601
AUSF	10680*	1110*	119609*	14853*
EU	6284	812	68257	7555
FRANKR	1408	139	28925	2284
BELLUX	2297	217	10768	1998
NIEDL	929	65	6404	478
ITAL	356	49	12417	1420
G BRIT	894	62	5196	632
PORTUG	242	20	3714	311
SPAN	168	60	1821	428
SCHWED	365	27	7616	790
FINNL			3559	255
LITAU			614	204
POLEN			1456	622
TSCHE	64	21	364	118
SLOWAK			282	132
BULGAR			197	107
KROAT			300	131
NIGERI			270	211
GUATEM	428	176	1681	774
DOM RP			979	481

Wichtigste Ursprungs- und Bestimmungs-Laender	DEZEMBER 1994		JAN./DEZ. 1994	
	dt = 100kg	1000 DM	dt = 100kg	1000 DM
BRASIL			490	205
IRAN			990	371
THAIL			1411	120
SKOREA			1675	145
JAPAN	713	43	7617	442
TAIWAN	2360	177	19308	1394
2803 00 90				
ANDERER KOHLENSTOFF				
EINF	84132*	8471*	532966*	76398*
LV	8	8	8	8
EU	53560	6248	426647	56117
FRANKR	33043	3427	174877	19269
BELLUX	282	87	3326	1122
NIEDL	18415	2118	177746	25967
ITAL	1196	117	7486	709
G BRIT	3177	451	56008	8318
SPAN	467	48	7204	732
SCHWED	1529	170	39806	4028
SCHWZ	54	12	434	114
POLEN	168	12	1248	112
TSCHE	990	889	6224	5025
UNGARN	4608	414	30778	2988
SLOWEN			1119	187
USA	3173	688	25078	6252
JAPAN	50	37	513	475
AUSF	77353*	14988*	869962*	166971*
PV			50	12
EU	43678	7221	510341	84164
FRANKR	11846	1529	131759	18333
BELLUX	11099	1692	125309	17793
NIEDL	8839	1242	106767	15462
ITAL	2191	568	30891	8923
G BRIT	7819	1590	91768	17345
IRLAND	132	30	1899	445
DAENM	448	219	8874	1765
GRIECH	561	93	6459	1170
PORTUG	83	48	1028	410
SPAN	658	218	7890	2618
NORWEG	263	48	2872	528
SCHWED	1694	195	14331	2334
FINNL	2133	478	12849	2866
SCHWZ	3713	533	40130	6745
OESTER	7925	1103	113302	12773
MALTA	220	24	2330	265
TUERK	1179	209	8375	1524
POLEN	134	33	3389	667
TSCHE	318	110	8341	1284
SLOWAK	1610	205	13265	1708
UNGARN	50	12	2631	465
RUSSLD			251	150
SLOWEN	164	42	1972	429
MAROKK	286	66	724	262
TUNES	289	28	2587	313
AEGYPT	8	2	1459	591
NIGERI	508	88	3421	395
KAMERU			284	137
S AFR	439	142	8050	1771
USA	7808	1623	67770	19337
KANADA	348	110	2114	692
MEXIKO	281	155	2267	1013
KOLUMB	48	47	444	342
ECUAD			184	162
PERU	44	34	233	117
BRASIL	289	277	2121	1667
CHILE	48	26	322	179
ARGENT	60	18	271	128
IRAN	60	25	585	242
ISRAEL	151	26	1187	327
JORDAN	50	6	494	169
SAUDIA	133	53	510	228
A EMIR			577	199
PAKIST	91	19	758	262
INDIEN	107	109	4201	2618
THAIL	353	139	1987	925
INDONE	68	109	1791	1694
MALAYS	24	36	2832	1044
SINGAP	31	24	2223	901
PHILIP	79	26	631	210
CHINA			425	198
SKOREA	525	347	4224	2864
JAPAN	1213	846	10698	6882
TAIWAN	145	89	2037	1281
HONGK	413	193	4399	2178
AUSTRL	214	67	3403	960
2804 10 00				
WASSERSTOFF				
	M3		M3	
EINF	11541171*	924*	128688528*	10381*
GEW DT	1308		11867	
EU	1118644	893	12195433	9898
FRANKR	814649	778	7931204	5945
BELLUX	6448	10	87894	483
NIEDL	294567	105	4176635	3470
OESTER	38527	31	673081	477
AUSF	487197*	537*	5826389*	6133*
GEW DT	567		6889	
EU	441567	466	5404752	5573
BELLUX	14691	12	304583	173
NIEDL	8001	17	303526	267
DAENM	391555	407	4706225	5005
OESTER	24468	23	234592	209
TSCHE	5870	6	121458	155

Wichtigste Ursprungs- und Bestimmungs-Laender	DEZEMBER 1994 dt = 100kg	DEZEMBER 1994 1000 DM	JAN./DEZ. 1994 dt = 100kg	JAN./DEZ. 1994 1000 DM
2804 21 00				
ARGON				
	M3		M3	
EINF	1841715*	1861*	18965308*	20106*
GEW DT	30141		319783	
EU	1767869	1808	17777238	19111
FRANKR	123826	129	1021789	1213
BELLUX	793647	781	9316195	9597
NIEDL	803238	840	7131876	7797
ITAL	47458	58	208723	244
G BRIT			98645	260
OESTER			250112	226
POLEN	60746	43	899541	698
AUSF	2901638*	2577*	29990472*	33814*
GEW DT	50852		582964	
EU	2461595	2146	24980131	26314
FRANKR	666634	486	6689390	4827
BELLUX	218710	336	5262460	10298
NIEDL	227677	168	1185048	918
ITAL	551826	436	4686097	3446
G BRIT	186144	98	1546477	771
DAENM	358710	404	4378869	4830
PORTUG	87763	134	480489	703
SPAN	182120	113	727032	477
NORWEG	67914	61	616464	779
SCHWED	53912	63	106454	128
SCHWZ	10	8	430086	658
OESTER	203463	135	2001916	4024
POLEN		2	246224	221
TSCHE	86133	63	1361329	997
A EMIR			153175	366
2804 29 00				
ANDERE EDELGASE				
	M3		M3	
EINF	465052*	2079*	4882343*	20814*
GEW DT	1758		13360	
EU	73122	497	700376	4263
BELLUX	36269	295	447884	3413
NIEDL	33260	180	196821	419
G BRIT	3893	22	39002	398
POLEN	107367	471	975858	4047
RUSSLD	116340	519	1137258	4061
USA	143181	862	1983938	8336
AUSF	107228*	907*	1350482*	11651*
GEW DT	253		3877	
EU	90242	575	714867	4899
FRANKR	64905	306	490775	2212
NIEDL	8640	94	114783	1174
ITAL	3	3	22680	191
G BRIT	94	3	2661	120
DAENM	14380	105	88929	577
GRIECH	1720	48	16486	484
NORWEG	658	45	1935	119
FINNL	844	16	13003	238
SCHWZ	4783	68	136727	1471
OESTER	3631	44	282088	1950
TSCHE	1847	30	23590	424
UNGARN	5365	68	20099	386
RUSSLD			14838	204
SERB M			6298	168
USA			1218	184
BRASIL	31	39	10725	147
BRUNEI			983	163
CHINA			14624	495
HONGK	20	20	2428	244
2804 30 00				
STICKSTOFF				
	M3		M3	
EINF	7450253*	1068*	90388022*	12285*
GEW DT	83978		1048189	
EU	7450253	1068	90384877	12103
FRANKR	4278025	750	49391176	8271
BELLUX	2199045	167	34079238	2377
NIEDL	976183	151	6901030	1396
AUSF	1500148*	355*	25562838*	4152*
GEW DT	17747		301143	
EU	1497719	322	25526151	3691
FRANKR	97963	34	2522047	592
BELLUX	81036	26	658503	233
NIEDL	1131677	222	20243888	2297
DAENM	187022	38	2089903	471
2804 40 00				
SAUERSTOFF				
	M3		M3	
EINF	3071195*	521*	96687653*	12561*
GEW DT	40473		1178003	
EU	3071195	521	96525878	12373
FRANKR	266804	66	52066206	6743
BELLUX	2063783	228	39783897	3724
NIEDL	362417	110	3160313	1296
ITAL	378106	113	805267	595
AUSF	1846276*	409*	14566570*	4824*
GEW DT	22069		178751	

Wichtigste Ursprungs- und Bestimmungs-Laender	DEZEMBER 1994 dt = 100kg	DEZEMBER 1994 1000 DM	JAN./DEZ. 1994 dt = 100kg	JAN./DEZ. 1994 1000 DM
EU	1408605	281	11861907	3305
FRANKR	280213	83	5265980	1186
BELLUX	81745	31	807899	304
NIEDL	1041533	140	8530801	1145
ITAL			40455	263
G BRIT	705	4	73619	115
DAENM	33666	17	347205	199
SCHWZ	100674	48	838271	303
OESTER	73738	34	1364285	677
TSCHE	31724	10	378173	118
2804 50 10				
BOR				
	DT		DT	
EINF	*	91*	9*	1481*
AUS LG			1	9
USA		61	3	1223
JAPAN		30		245
AUSF	7*	325*	52*	3350*
EU	2	135	30	2003
FRANKR	2	126	29	1925
SCHWZ		11	2	155
USA	2	40	8	284
JAPAN	1	42	10	790
2804 50 90				
TELLUR				
EINF	198*	593*	898*	3925*
AUS LG	1	6	1	6
EU	197	525	535	1675
FRANKR	49	118	49	118
BELLUX			215	533
G BRIT	148	410	371	1027
PHILIP			248	2029
JAPAN		62		148
AUSF	4*	16*	4*	47*
EU	4	13	4	38
2804 61 00				
SILICIUM GEHALT AN SILICIUM >98,99GHT				
EINF	131*	2097*	980*	15528*
PV	26	473	176	4475
AUS LG			4	4
EU	2	92	9	649
FRANKR	2	87	3	336
DAENM		5	6	312
NORWEG	4	312	26	1776
SCHWED	1	82	21	1372
OESTER	2	161	23	1893
TSCHE			11	177
RUSSLD	25	384	177	3601
S AFR	1	60	12	781
USA	46	670	448	3783
JAPAN	50	335	239	1842
AUSF	6481*	12829*	76089*	117349*
EINSCHL. 2804 69 00				
EV	1574	10669	12059	85276
LV			2	14
PV	4	177	366	3166
EU	3578	898	55273	14423
FRANKR	2	87	4043	1815
BELLUX	1723	370	12777	2813
NIEDL	248	67	2871	892
ITAL	1004	206	30999	6876
G BRIT	600	85	4098	801
DAENM	1	82	46	1312
SPAN			399	205
NORWEG	2	111	28	1344
SCHWED	18	58	83	1340
FINNL			74	450
SCHWZ	13	13	282	367
OESTER	705	154	2215	2371
POLEN			414	100
TSCHE	30	7	1077	327
SLOWAK	399	68	1336	230
UNGARN			703	143
UKRAIN			474	782
RUSSLD	5	257	357	2627
S AFR			32	600
USA	569	2586	4851	23380
INDIEN	27	22	225	377
CHINA			70	190
JAPAN	1089	7389	8128	54955
TAIWAN	27	1257	286	13231
2804 69 00				
ANDERES SILICIUM				
EINF	84263*	17926*	942898*	197240*
EV	15417	3425	196335	41650
LV	400	48	7084	1004
AUS LG	490	72	1802	296
EU	9641	2192	185510	32905
FRANKR	9387	2119	139392	29891

Wichtigste Ursprungs- und Bestimmungs-Laender	DEZEMBER 1994 dt = 100kg	DEZEMBER 1994 1000 DM	JAN./DEZ. 1994 dt = 100kg	JAN./DEZ. 1994 1000 DM
NIEDL			707	102
ITAL			13052	2541
DAENM	254	73	1879	276
NORWEG	52845	11174	520898	109213
UKRAIN			437	123
RUSSLD			2509	479
KOMOR			760	138
S AFR	498	103	44766	9358
USA			464	130
KANADA	500	124	44778	9877
BRASIL	8111	1455	68018	13084
ARGENT			5492	1169
CHINA	400	48	18739	2967
AUSTRL	12167	2829	79971	17788
AUSFUHR UNTER 2804 61 00				
2804 70 00				
PHOSPHOR				
EINF	25123*	6513*	244064*	65357*
EINSCHL. 2804 80 00				
AUS LG			1430	333
AUSF	1207*	2097*	14690*	21808*
EINSCHL. 2804 90 00, 2805 11 00, 19 00				
EV			1369	1114
2804 80 00				
ARSEN				
EINFUHR UNTER 2804 70 00				
AUSF	6*	129*	79*	2095*
EU		10		75
USA	6	119	77	1925
2804 90 00				
SELEN				
EINF	86*	44*	1801*	2677*
EU	5	7	696	1337
BELLUX			421	983
NIEDL			181	237
G BRIT	5	7	94	117
OESTER			21	126
USA			587	716
KANADA	81	37	371	266
SKOREA			80	112
AUSFUHR UNTER 2804 70 00				
2805 11 00				
NATRIUM				
EINF	7936*	2825*	65092*	24106*
EU	6532	2476	42274	15615
FRANKR	6484	2423	38611	14778
BELLUX	4	5	2218	960
G BRIT	44	48	1390	787
RUSSLD	1404	349	16213	4980
USA			6165	2329
CHINA			400	161
AUSFUHR UNTER 2804 70 00				
2805 19 00				
ANDERE ALKALIMETALLE				
EINF	126*	718*	1501*	9751*
EU		17	153	1722
G BRIT		17	151	1708
RUSSLD	119	676	1218	7126
USA	6	24	34	218
CHINA			95	666
AUSFUHR UNTER 2804 70 00				
2805 21 00				
CALCIUM				
EINF	295*	354*	9907*	9036*
EV			448	283
AUS LG			232	146
EU	295	353	7097	7410
FRANKR	245	306	6675	7189
BELLUX	50	47	216	209
RUSSLD			2327	1326
CHINA			460	278
AUSF	170*	156*	750*	805*
EU	100	90	321	350
NIEDL	100	90	310	320
ARGENT			125	114
JAPAN	50	48	227	240

Wichtigste Ursprungs- und Bestimmungs-Laender	DEZEMBER 1994		JAN./DEZ. 1994	
	dt = 100kg	1000 DM	dt = 100kg	1000 DM
2805 22 00				
STRONTIUM UND BARIUM				
EINF	20*	55*	88*	221*
EU			38	106
FRANKR			38	106
AUSF	11*	58*	29*	295*
PV	10	48	15	75
EU				4
JAPAN	1	8	14	179
2805 30 10				
SELTENERDMETALLE USW GEMISCHT LEGIERT				
EINF	116*	278*	2174*	2186*
EU			91	143
OESTER	46	208	141	318
USA			210	162
BRASIL			143	156
CHINA	70	70	1579	1399
AUSF	6*	9*	102*	156*
EU	6	9	84	70
2805 30 90				
AND SELTENERDMETALLE SCANDIUM YTTRIUM				
EINF	22*	97*	399*	2745*
AUS LG				37
EU		2	64	346
G BRIT		2	47	287
LITAU				800
USA	6	32	13	230
CHINA	16	61	290	1463
AUSF	*	*	*	101*
PV				2
EU				85
2805 40 10				
QUECKSILBER IN FLASCHE 34,5KG <224ECU				
EINF	89*	48*	493*	268*
EU			112	72
ALGER	86	46	337	172
AUSF	3*	2*	969*	407*
EU	3	2	429	127
2805 40 90				
ANDERES QUECKSILBER				
EINF	21*	22*	241*	283*
EU		1	131	110
AUSF	24*	248*	386*	2850*
EU		5	91	727
ITAL			40	581
SCHWED	4	87	25	492
SCHWZ	6	90	48	647
USA	5	40	76	532
THAIL			57	150
2806 10 00				
CHLORWASSERSTOFF (SALZSAEURE)				
EINF	62841*	886*	882678*	10310*
EU	31863	475	485859	5852
FRANKR	3333	42	26930	358
BELLUX	8549	75	122103	1098
NIEDL	22511	349	316707	4080
ITAL	469	4	14211	115
DAENM			3586	114
SCHWZ	6385	95	110358	1650
OESTER	21364	190	287275	2100
POLEN	1629	13	13478	115
TSCHE	1492	23	13662	175
JAPAN	138	90	1821	389
AUSF	104911*	2585*	881516*	21898*
EU	99302	1854	834097	15832
FRANKR	1582	116	15798	1290
BELLUX	2867	107	144187	2242
NIEDL	80927	1126	546218	7446
ITAL	223	102	3868	1032
G BRIT	394	123	3992	1250
DAENM	13158	249	119119	2241
GRIECH	130	14	500	102
SPAN	5	5	221	137
SCHWED	99	42	1701	472
FINNL	173	100	1945	971
SCHWZ	655	64	5786	843
OESTER	987	94	8671	771
TUERK	588	24	2396	105
KROAT	402	10	5919	141
ALGER			1728	318
CHILE	264	10	2063	166
IRAN	143	6	1302	111
ISRAEL	212	13	1494	139
INDONE	5	4	1710	300
MALAYS	1152	249	2659	498
HONGK	413	27	1429	174
2806 20 00				
CHLOROSCHWEFELSAEURE				
EINF	625*	35*	17747*	987*
SCHWZ	622	34	16702	882
AUSF	1881*	82*	37586*	1692*
EU	1881	82	36353	1541
FRANKR	1875	80	36322	1529
VENEZU			912	104
2807 00 10				
SCHWEFELSAEURE				
EINF	329991*	1567*	1804000*	11643*
EU	282862	1210	1422493	8208
FRANKR	8459	46	86427	507
BELLUX	183707	628	349587	1605
NIEDL	80686	535	986444	6005
NORWEG	27704	141	136691	638
SCHWZ	12984	143	181348	2030
OESTER	8667	71	49802	588
TSCHE			10378	132
AUSF	847969*	4311*	9719481*	38920*
2807 00 90				
OLEUM				
EINF	2220*	55*	29686*	661*
SCHWZ	1716	30	28661	601
AUSF	1716*	38*	26857*	760*
EU	1715	32	19296	312
DAENM	1713	26	19291	289
SCHWED			7412	279
SCHWZ			104	104
2808 00 00				
SALPETERSAEURE NITRIERSAEUREN				
EINF	35440*	815*	403110*	9858*
AUS LG				1
EU	22325	547	241294	6294
FRANKR	5178	95	75693	1390
BELLUX	13262	342	119316	3667
NIEDL	3885	109	46187	1168
OESTER	6735	119	69108	1527
POLEN	5193	130	50936	1288
TSCHE	935	9	15377	336
UNGARN			4160	153
JAPAN			989	198
AUSF	50581*	1686*	575427*	19032*
EU	49516	1809	545293	18861
FRANKR	12276	320	100118	3901
BELLUX	36339	708	434949	6613
NIEDL	398	210	4272	1874
ITAL	39	29	715	529
G BRIT	435	208	4783	2819
DAENM	5	7	100	151
SPAN	25	15	236	180
SCHWED	5	4	221	173
SCHWZ	284	21	20892	929
OESTER	125	38	2422	427
CHILE	44	15	471	126
INDONE			260	129
MALAYS			367	190
SINGAP			100	104
2809 10 00				
DIPHOSPHORPENTAOXID				
EINF	64*	20*	3601*	1261*
EU	64	20	3428	1204
FRANKR	55	17	2345	753
ITAL			1000	418
AUSF	30058*	3140*	225242*	29293*
EINSCHL. 2809 20 00				
EV			1801	442
2809 20 00				
PHOSPHOR- POLYPHOSPHORSAEURE				
	DT P205		DT P205	
EINF	223958*	17165*	1519979*	136544*
GEW DT	379927		2404229	
AUS LG	112	152	784	1077
EU	204424	15081	1349452	117570
FRANKR			3822	673
BELLUX	192617	13500	867523	84127
NIEDL	11641	1559	473707	52101
G BRIT	166	22	4399	666
SCHWZ	495	151	7002	1892
POLEN	442	47	25828	1928
TSCHE	3501	419	14812	1714
MAROKK			33170	1803
ISRAEL	14906	1309	87805	10068
CHINA			840	387
JAPAN	112	152	784	1077
AUSFUHR UNTER 2809 10 00				
2810 00 00				
BOROXIDE BORSAEUREN				
	DT		DT	
EINF	22088*	2064*	290923*	27325*
EU	6886	697	143793	13833
FRANKR	3235	351	66653	6638
ITAL	3639	345	76916	7132
TUERK	13151	1024	81971	6370
RUSSLD	1610	242	51124	4914
USA	217	68	3713	1329
CHILE	240	21	8448	719
AUSF	2756*	387*	27930*	4382*
EU	261	57	2006	843
FRANKR	241	32	885	190
ITAL		1	463	252
G BRIT	3	3	346	116
SCHWZ	8	10	212	114
OESTER	12	4	741	107
TSCHE	1925	168	16094	1453
SLOWAK			4100	353
UKRAIN			971	118
HONGK	320	81	1924	494
2811 11 00				
FLUORWASSERSTOFF (FLUSSSAEURE)				
EINF	9687*	1008*	13589*	2750*
AUS LG				3
EU	9511	909	11595	1472
FRANKR	9505	901	10764	1281
ITAL			615	103
JAPAN	141	93	1984	1261
AUSF	26939*	5088*	416726*	79731*
EU	22910	4145	355882	67307
FRANKR	8586	1812	145637	30131
BELLUX	3144	550	32983	5980
NIEDL	2907	449	138189	22725
ITAL	6667	939	21036	4383
G BRIT	1188	257	10757	2284
IRLAND	42	18	789	271
DAENM	20	7	447	151
GRIECH	160	36	974	224
PORTUG	156	34	2610	541
SPAN	40	33	2460	667
SCHWED	1605	250	25765	4286
FINNL	365	62	3091	587
SCHWZ	304	93	3986	1263
OESTER	136	63	8301	1149
TUERK	177	31	1107	208
POLEN	101	21	1889	384
UNGARN	320	48	8403	1320
RUMAEN	2	1	1073	234
SLOWEN	12	5	1302	302
AEGYPT			580	133
USA	203	77	813	318
NL ANT	316	86	1100	302
VENEZU			3124	638
TAIWAN	147	102	871	307
AUSTRL	31	22	152	134
2811 19 00				
ANDERE ANORGANISCHE SAEUREN				
EINF	10570*	1258*	126478*	11291*
EU	2503	323	30066	4679
FRANKR	613	84	7083	1059
BELLUX	107	20	21220	569
NIEDL	601	41	18873	1114
ITAL			1272	251
G BRIT	1178	176	11071	1644
SCHWZ	742	71	7216	888
TSCHE	15	37	95	135
USA		2	165	283
KANADA	231	167	2532	508
ISRAEL	198	42	686	142
INDONE	600	49	5010	404
CHINA	400	88	1800	426
JAPAN	415	37	1670	173
TAIWAN	5466	440	42570	3543
AUSF	8707*	1542*	83850*	18389*
EV			1289	932
EU	6565	1223	56787	11381
FRANKR	173	87	4511	1733
BELLUX	1326	24	8052	284
NIEDL	2998	595	35220	6148
ITAL	102	51	1130	617
G BRIT	47	77	936	716
IRLAND	1	2	296	222

Wichtigste Ursprungs- und Bestimmungs-Laender	DEZEMBER 1994		JAN./DEZ. 1994	
	dt = 100kg	1000 DM	dt = 100kg	1000 DM
DAENM	5	26	66	176
PORTUG	401	69	509	110
SPAN	1506	292	5027	1351
SCHWED	568	19	14544	730
FINNL	53	27	314	165
SCHWZ	135	29	1423	597
OESTER	891	139	1884	603
TUERK	33	14	378	198
POLEN	27	7	208	136
S AFR	27	18	522	283
USA	9	9	1812	956
MEXIKO	21	10	72	108
CHILE	3	5	125	138
ARGENT	16	5	187	131
IRAN	20	12	41	116
SINGAP	15	9	139	130
SKOREA			922	411
JAPAN		1	1806	569
TAIWAN	1	3	628	199
AUSTRL	5	2	180	204
2811 21 00				
KOHLENSTOFFDIOXID				
EINF	72071*	1930*	735527*	15803*
AUS LG				13
EU	16976	366	241280	4523
FRANKR	513	44	9628	737
BELLUX	12966	223	138188	2080
NIEDL	2671	29	84740	970
G BRIT			20	113
DAENM	925	69	8766	591
OESTER	32602	1120	271366	7821
TSCHE	22067	177	218117	1629
USA	106	234	1124	1067
ISRAEL			52	126
JAPAN			517	253
AUSF	4729*	1451*	79239*	13968*
EU	2507	784	27584	6271
FRANKR	2209	373	24079	2269
BELLUX	7	7	1267	123
NIEDL	39	38	447	516
ITAL	2	6	199	334
G BRIT	28	108	882	2012
GRIECH	214	237	821	875
SCHWED	346	39	10830	475
FINNL	62	16	331	120
SCHWZ	668	39	17528	861
OESTER	746	34	9362	644
POLEN	36	12	8252	326
TSCHE	2	6	1498	130
RUSSLD	17	1	102	130
USA	95	172	638	669
JAPAN	76	286	414	3482
2811 22 00				
SILICIUMDIOXID				
EINF	30819*	8529*	268861*	74988*
EU	22963	6444	193473	51416
FRANKR	11239	2415	92528	19660
BELLUX	5240	2654	29613	15593
NIEDL	2447	454	18199	3437
ITAL	128	28	1817	394
G BRIT	3908	892	51212	12430
SCHWED		196	1003	2222
FINNL	1045	252	13258	3002
SCHWZ	75	121	1079	1653
POLEN			6218	230
USA	3621	1002	37833	11024
INDIEN	2314	333	29145	4306
CHINA	1	2	518	105
JAPAN	33	87	451	787
AUSF	108545*	42035*	1252861*	436091*
EV	2790	1863	33063	23513
LV			64	30
EU	65788	22829	740571	228867
FRANKR	20896	6823	187402	60221
BELLUX	9877	4767	99747	37951
NIEDL	7069	2024	83588	25644
ITAL	14443	3982	162430	41226
G BRIT	8638	2573	147983	38233
IRLAND	629	113	4638	1234
DAENM	511	590	7513	3895
GRIECH	583	161	10311	2316
PORTUG	436	184	5740	1710
SPAN	2806	1612	31219	16637
NORWEG	292	171	4721	3027
SCHWED	1534	965	16787	8861
FINNL	385	244	4988	2769
SCHWZ	3170	1272	44955	15133
OESTER	4341	1091	52244	12855
TUERK	1447	527	12087	4426
POLEN	907	376	14406	5386
TSCHE	1736	434	17525	4768
SLOWAK	876	184	7756	1698
UNGARN	607	219	9934	3622
RUMAEN	1459	234	5764	1092
BULGAR	219	120	3783	1335
RUSSLD	180	23	1774	213
SLOWEN	1158	210	14807	3316
KROAT	36	19	1879	677
MAROKK	122	22	3151	608
ALGER			864	234
TUNES	348	46	2769	466
AEGYPT	113	15	1470	267
NIGERI	66	40	612	373
KAMERU			263	121
AETHIO			792	110
KENIA	210	51	873	225
MAURIT	75	11	811	190
SIMBAB			4312	591
S AFR	3221	827	40449	7123
NAMIB			245	105
USA	6262	4727	71549	45412
KANADA	429	117	13177	4378
MEXIKO	1188	193	23626	3737
EL SAL	162	41	1057	283
COSTA	41	6	391	126
KOLUMB	576	120	5736	1655
VENEZU	195	52	972	388
ECUAD			3849	666
PERU	148	27	497	146
BRASIL	176	157	5722	2097
CHILE	134	49	3404	908
BOLIV			478	227
URUGU			250	105
ARGENT	364	92	8831	2158
ZYPERN	9	3	398	137
SYRIEN	4	1	1625	262
IRAN	36	39	1390	1090
ISRAEL	1588	302	11788	2554
JORDAN	80	22	617	135
SAUDIA	418	696	3516	4748
KUWAIT	2	2	218	128
A EMIR	38	36	591	500
PAKIST	327	80	3149	998
INDIEN	69	65	1975	1219
SRILAN	63	14	1818	335
THAIL	504	386	4665	3150
VIETN	38	13	720	161
INDONE	818	752	8586	7213
MALAYS	861	145	3721	905
SINGAP	313	177	1899	1082
PHILIP	16	14	1019	360
CHINA	74	42	2590	1089
SKOREA	645	502	12072	7407
JAPAN	3060	2620	13243	15674
TAIWAN	429	349	7163	6462
HONGK	220	137	7525	3479
AUSTRL	419	320	7665	4846
NEUSEE	31	9	483	372
2811 23 00				
SCHWEFELDIOXID				
EINF	12236*	204*	112803*	2324*
EU			18823	507
FRANKR			12783	312
ITAL			5080	182
SCHWED	12236	204	87290	1649
SCHWZ			6180	161
AUSF	11673*	508*	169093*	7796*
EU	1921	79	34830	1893
FRANKR			2976	248
BELLUX	49	7	1203	173
NIEDL	1627	65	28804	921
ITAL			1847	133
DAENM	38	5	2216	219
PORTUG			766	193
OESTER	9256	390	107030	4453
TSCHE			15917	649
UNGARN	201	12	5027	303
2811 29 10				
SCHWEFELTRIOXID DIARSENTRIOXID				
EINF	764*	48*	13761*	1088*
EU	266	26	10040	815
FRANKR	266	26	9261	703
BELLUX			729	104
AUSF	163*	16*	4200*	368*
EU	162	11	4195	315
G BRIT	162	10	3746	222
2811 29 30				
STICKSTOFFOXIDE				
EINF	2798*	624*	32629*	9238*
EU	2705	530	29607	6316
FRANKR	1419	287	16218	3764
BELLUX	948	172	10738	1980
NIEDL	149	29	629	122
DAENM	187	41	2018	449
OESTER	47	49	2594	2638
UNGARN	37	24	609	238
AUSF	125*	148*	1724*	1688*
EU	66	61	767	854
FRANKR	19	28	140	188
NIEDL	47	50	595	646
OESTER			603	201
F GUAY			20	285
2811 29 90				
AND ANORG SAUERSTOFFVERB NICHTMETALLE				
EINF	512*	202*	11234*	3570*
EU	482	147	10123	2552
FRANKR	228	81	4494	1136
ITAL	246	63	5357	1361
OESTER	3	5	175	136
USA	21	36	184	356
KANADA			134	100
JAPAN	1	4	283	228
AUSF	169*	288*	4763*	3125*
EV			5	156
EU	58	43	2779	1107
FRANKR	1	6	126	186
BELLUX	1	1	136	105
ITAL	54	32	893	342
G BRIT		1	1489	222
SCHWZ	1	3	74	109
OESTER	10	3	209	107
POLEN			313	117
ALGER	72	117	319	618
S AFR	7	3	159	188
USA	12	28	271	196
JAPAN	2	38	9	136
TAIWAN	1	20	157	174
2812 10 11				
PHOSPHORTRICHLORIDOXID				
EINF	1340*	145*	9644*	934*
EU			2297	139
OESTER	1331	120	7412	711
AUSF	4651*	754*	64759*	10240*
EV			318	69
2812 10 15				
PHOSPHORTRICHLORID				
EINF	439*	75*	28179*	3798*
EU	189	40	3182	672
FRANKR	189	40	3182	672
SCHWZ	250	33	22174	2898
KASACH			2823	226
AUSF	13180*	1918*	184185*	27248*
EV			608	177
2812 10 19				
AND CHLORIDE CHLORIDOXIDE D PHOSPHORS				
EINF	*	44*	89*	407*
USA		44	2	378
AUSF	2468*	1037*	28220*	11583*
EV			1817	754
2812 10 90				
AND CHLORIDE CHLORIDOXID NICHTMETALLE				
EINF	1852*	188*	15422*	1996*
EU	35	38	767	408
BELLUX	35	37	201	242
SCHWZ	1817	147	14355	1298
JAPAN			13	126
AUSF	17687*	2903*	193202*	33378*
BELLUX	110	54	1946	431
DAENM	4	17	1022	394
SCHWED			2448	387
FINNL	384	53	6141	913
SCHWZ	3	12	178	210
UNGARN	99	12	3200	425
KANADA	188	17	2529	275
ARGENT	166	7	1818	348
INDIEN	919	66	8567	646
SINGAP	87	114	336	394
CHINA	1026	206	9972	1406
SKOREA	69	8	2352	283
TAIWAN			1660	244
AUSTRL	33	36	670	789
2812 90 00				
AND HALOGENID HALOGENOXID NICHTMETALL				
EINF	327*	598*	4604*	6834*
EU	320	534	3640	5106
FRANKR	120	296	1024	1760
BELLUX	2	9	20	104
ITAL	198	226	2787	3191
SCHWZ		1	101	134
USA		4	307	795
JAPAN	7	57	356	799
AUSF	697*	952*	10792*	16351*
EU	319	509	5111	7896
FRANKR	29	39	1480	2123
BELLUX	106	157	827	1170
NIEDL	98	170	784	1360
ITAL	31	65	932	1807
G BRIT	13	21	605	1026
SPAN	40	54	241	345
NORWEG			285	371
SCHWED	2	6	62	124
SCHWZ	43	52	1059	1336
OESTER	2	3	282	420
UNGARN	25	36	104	152
LIBYEN			114	776
S AFR	12	19	277	357
USA	90	96	1065	975

Wichtigste Ursprungs- und Bestimmungs-Laender	DEZEMBER 1994		JAN./DEZ. 1994	
	dt = 100kg	1000 DM	dt = 100kg	1000 DM
KANADA			215	233
MEXIKO	35	43	101	126
ISRAEL	5	9	178	604
SAUDIA			142	421
THAIL	47	55	92	137
INDONE			52	127
BRUNEI			14	167
CHINA		1	115	172
SKOREA	91	88	781	772
JAPAN			171	162
HONGK	14	14	109	144
2813 10 00				
KOHLENSTOFFDISULFID				
EINF	13088*	841*	188681*	13127*
EU	1542	112	92784	6561
FRANKR	1088	81	33802	2196
G BRIT	450	30	58791	4305
POLEN	10996	687	91828	6269
BULGAR	846	37	3962	267
AUSF	16238*	1063*	157326*	11732*
EU	11204	772	148294	10283
FRANKR		1	1903	156
BELLUX	2001	186	23588	2095
NIEDL	6902	473	107872	7385
ITAL	1	4	4753	299
G BRIT	2300	108	7464	382
FINNL	2871	146	11679	642
S AFR			5000	384
BRASIL	2439	113	4851	221
2813 90 10				
PHOSPHORSULFIDE PHOSPHORTRISULFID				
EINF	*	*	*	*
AUSF	20265*	6366*	234423*	70557*
EINSCHL. 2851 00 90				
EV			3462	646
2813 90 90				
ANDERE SULFIDE DER NICHTMETALLE				
EINF	*	2*	191*	120*
EU		2	146	99
AUSF	312*	96*	4433*	1184*
EU		1	3	19
SCHWZ			2309	519
JAPAN	312	95	1440	443
TAIWAN			468	115
2814 10 00				
AMMONIAK WASSERFREI				
EINF	312787*	11832*	3233869*	98602*
EV			504411	15095
EU	233177	9451	1909076	57284
FRANKR	979	43	4076	237
BELLUX	31862	1101	637864	18887
NIEDL	119946	4038	1103312	31428
ITAL	3012	119	29047	952
G BRIT	77378	4183	134787	6080
OESTER	735	22	24760	859
POLEN	36318	1195	398668	12875
TSCHE	42557	1164	394981	9582
RUSSLD			504611	15118
AUSF	2823746*	87521	27967531	728041
EU	233037	7046	2335852	59380
FRANKR	115862	3476	1220318	31605
BELLUX			298558	6031
NIEDL	7	3	100576	2440
G BRIT	117165	3565	714795	19207
ISLAND			19363	430
SCHWED	995	26	71987	1743
SCHWZ	2086	102	21846	1026
OESTER	1244	50	6026	283
TSCHE	48007	1522	250333	7275
USA			86633	2669
2814 20 00				
AMMONIAK IN WAESSRIGER LOESUNG				
EINF	10982*	174*	114567*	1582*
AUS LG				1
EU	7404	78	89032	972
BELLUX	268	19	11276	249
NIEDL	7107	57	77735	717
OESTER	1065	35	5139	159
TSCHE	1573	14	19006	176
JAPAN	918	43	1378	286
AUSF	50682*	1155*	502108*	14725*
EU	48951	1038	462494	12737
FRANKR	28140	704	342102	9241
BELLUX	16679	108	49863	936
NIEDL	4739	101	82009	1076
ITAL	22	12	240	136
G BRIT	88	48	1101	608
DAENM	852	86	16898	982
SPAN	10	9	163	123
FINNL	4	2	994	103
SCHWZ	1342	32	23285	815
OESTER	574	30	10347	441
TAIWAN	10	5	369	114
2815 11 00				
NATRIUMHYDROXID (AETZNATRON) FEST				
EINF	29948*	1479*	347846*	16118*
EV	30	21	108	77
EU	28139	1391	310875	13979
FRANKR	4930	239	41328	1818
BELLUX	10411	483	107116	4287
NIEDL	4076	234	49913	2623
ITAL	4050	209	63904	2924
G BRIT	4430	245	36455	1817
SPAN	242	11	10981	490
SCHWED			1116	312
OESTER	894	44	19932	895
POLEN	912	39	9919	408
TSCHE			1644	249
ARGENT			3773	183
AUSF	40423*	2211*	853269*	27689*
EU	3147	279	76360	5254
FRANKR	820	79	16713	1243
BELLUX	1037	84	13746	1065
NIEDL	44	30	6644	765
ITAL	19	12	229	127
G BRIT	205	12	18902	718
IRLAND	1003	46	20694	845
DAENM	1	2	1926	295
SPAN	1	2	380	102
SCHWED	1121	64	6843	459
SCHWZ	826	52	9810	715
OESTER	832	40	3090	343
TSCHE	180	21	1872	124
UNGARN	404	24	2511	207
SLOWEN	228	13	4984	242
LIBYEN			41	108
SUDAN			10000	397
MALI	400	21	8400	173
BURKIN			13800	598
NIGER			7100	212
ELFBK			4500	249
GHANA	655	48	5977	388
NIGERI	15	1	6390	390
KAMERU	1000	47	8210	296
BURUND			5804	252
TANSAN			10539	555
MADAG	3916	205	23931	1122
MAURIT			5788	545
SIMBAB			5003	242
MALAWI			6992	315
USA	2501	125	20393	978
ZYPERN	800	48	1817	107
SYRIEN	11000	304	79774	2857
IRAN	7	7	1272	270
ISRAEL	840	55	6505	357
PAKIST	6	3	3348	121
BANGLA	2534	106	73309	2685
NEPAL	2000	184	2000	184
THAIL	24	6	1772	165
INDONE	3	4	33515	1577
MALAYS	1160	133	10647	758
SINGAP	1692	96	34255	1255
PHILIF			238	185
TAIWAN	224	15	3593	172
HONGK	1870	94	16702	714
2815 12 00				
NATRIUMHYDROXID (NATRONLAUGE)				
	DT NAOH		DT NAOH	
EINF	209587*	5218*	2141589*	56154*
GEW DT	401342		4271985	
EU	186755	4599	1866430	48712
FRANKR	61090	1798	632415	20623
BELLUX	84982	1696	615427	15393
NIEDL	41882	1003	318646	8310
ITAL	110	49	2978	286
G BRIT	722	52	24525	1435
IRLAND			10496	266
SPAN			60948	2354
SCHWZ	5207	141	67711	1639
OESTER	4333	95	21002	437
POLEN	3907	131	39114	1295
TSCHE	7482	247	124069	3510
BRASIL			17549	380
AUSF	574833*	21864*	7863861*	187112*
GEW DT	1358260		15301574	
EU	370182	12460	4291936	112201
FRANKR	19584	887	470979	9159
BELLUX	107131	3668	1061486	31625
NIEDL	218463	6930	1841601	46753
ITAL	9	24	338	305
G BRIT	8559	577	539684	15862
IRLAND	14529	253	199625	3685
DAENM	1916	106	142236	4246
SPAN	5	9	15879	489
NORWEG	12506	496	136744	3162
SCHWED	40504	1268	462643	8907
FINNL	173215	5409	1549617	25161
SCHWZ	3141	140	27990	1245
OESTER	68823	1838	730572	20058
TSCHE	3845	134	21104	695
SLOWAK			4917	110
SLOWEN	2325	76	24300	750
GUINEA			74973	1194
S AFR		1	20325	918
USA			445263	7070
KOLUMB			14174	620
IRAN	6	11	84	106
ISRAEL	1	3	15473	344
AUSTRL		1	21071	140
2815 20 10				
KALIUMHYDROXID (AETZKALI) FEST				
	DT		DT	
EINF	2381*	222*	29817*	3055*
EU	2380	221	27564	2669
FRANKR	1508	142	18758	1515
NIEDL	404	47	3659	533
ITAL			2121	181
SPAN	240	23	3495	333
SCHWED			262	124
TSCHE			1774	255
AUSF	26013*	1326*	301325*	16854*
EINSCHL. 2815 20 90				
2815 20 90				
KALIUMHYDROXID (KALILAUGE)				
	DT KOH		DT KOH	
EINF	12088*	975*	168314*	14585*
GEW DT	24895		344140	
FRANKR	2007	156	28064	3055
BELLUX	2071	201	27544	2457
NIEDL	460	48	3336	342
ITAL	272	50	10897	1369
TSCHE	2844	231	29890	2358
USA	1805	70	16486	1295
AUSFUHR UNTER 2815 20 10				
2815 30 00				
PEROXIDE DES NATRIUMS OD DES KALIUMS				
	DT		DT	
EINF	5*	35*	94*	576*
AUS LG				2
EU	1	6	16	144
FRANKR	1	6	16	131
USA			15	146
CHINA			48	211
AUSF	*	11*	6*	185*
EU		8	3	99
2815 10 00				
MAGNESIUMHYDROXID UND -PEROXID				
EINF	266*	70*	10879*	1880*
AUS LG			165	29
EU			5648	583
BELLUX			2760	271
G BRIT			2040	129
OESTER	145	48	2254	710
USA			1228	186
ISRAEL	120	21	1388	272
JAPAN			423	115
AUSF	921*	276*	13520*	3761*
EU	323	141	3583	1432
FRANKR	62	30	1030	336
NIEDL	61	17	404	184
G BRIT	78	53	465	315
IRLAND	100	40	1165	433
DAENM			288	115
USA	11	4	968	304
BRASIL	45	7	763	187
ARGENT			774	184
IRAN	166	29	2333	505
BANGLA	26	4	804	135
2815 20 00				
STRONTIUMOXID -HYDROXID UND -PEROXID				
EINF	81*	99*	2481*	410*
EU	40	8	2396	294
ITAL	40	8	2377	275
AUSF	*	*	69*	100*
EU			39	54
2815 30 00				
BARIUMOXID -HYDROXID -PEROXID				
EINF	12*	10*	1339*	225*
EU	12	10	1338	221

Wichtigste Ursprungs- und Bestimmungs-Laender	DEZEMBER 1994		JAN./DEZ. 1994	
	dt = 100kg	1000 DM	dt = 100kg	1000 DM
ITAL	12	10	737	107
AUSF	4164*	897*	54333*	11444*
2817 00 00				
ZINKOXID ZINKPEROXID				
EINF	13762*	2017*	206013*	33468*
AUS LG	15	2	735	114
EU	6251	1165	131880	24380
FRANKR	45	9	8671	1513
BELLUX	1078	256	18711	4943
NIEDL	2499	414	63969	10723
ITAL	1442	235	19232	2970
G BRIT	1187	251	21247	4219
NORWEG	1381	119	9892	623
OESTER	3362	306	38293	4020
TUERK	200	22	1100	123
POLEN	1200	179	10618	1495
TSCHE			1028	206
SLOWAK	552	76	6117	778
UKRAIN	195	28	915	140
PERU			1368	248
INDIEN	250	33	4308	636
CHINA	385	50	2488	362
JAPAN		5	204	263
AUSF	20628*	3923*	276873*	54033*
PV			8	1
2818 10 00				
KUENSTLICHER KORUND A CHEM N EINHEITL				
EINF	62170*	7144*	691671*	79037*
AUS LG	3046	950	30189	10083
EU	12859	1411	186639	20229
FRANKR	3954	469	56538	7410
BELLUX	2400	225	24474	1917
NIEDL	390	51	9546	1112
ITAL	1897	266	38344	4588
G BRIT	4216	400	50644	6098
OESTER	17441	3022	168827	25637
POLEN	844	75	9909	927
TSCHE	4402	393	23407	2111
UNGARN	1120	102	22006	1951
UKRAIN	2845	172	39342	2359
RUSSLD	6744	459	59642	3862
SLOWEN	2950	290	22365	2113
USA	1309	847	16907	9538
KANADA			24209	1989
BRASIL	200	22	6108	690
CHINA	11410	312	105723	4487
JAPAN	44	20	4015	1957
AUSF	33646*	5420*	491114*	80369*
EV			230	22
PV			15	9
EU	16785	2599	196897	35533
FRANKR	3819	731	40683	11565
BELLUX	1737	199	22771	2318
NIEDL	2633	426	29623	4559
ITAL	2827	463	37080	7069
G BRIT	843	114	25644	3520
DAENM	964	82	5492	589
GRIECH	109	12	1892	226
PORTUG	1265	221	8312	1569
SPAN	2868	351	25192	4169
NORWEG	409	59	5710	799
SCHWED	292	65	14919	3197
FINNL	199	38	7293	1326
SCHWZ	733	187	16886	3780
OESTER	8707	1226	173268	20746
TUERK	756	141	8793	1671
POLEN	693	90	6585	796
TSCHE	423	72	6821	943
UNGARN	223	37	1948	316
RUMAEN			4295	516
BULGAR			963	140
SLOWEN	158	23	1594	223
KROAT	12	3	2445	356
MAROKK	534	73	1422	179
S AFR	2201	382	7739	1367
USA	755	220	15901	3823
KANADA	4	1	424	123
BRASIL	30	10	1450	578
IRAN	138	20	731	120
ISRAEL	262	47	1755	318
SAUDIA			829	184
INDIEN			906	171
THAIL	22	4	698	124
INDONE			598	208
SINGAP	24	4	360	114
SKOREA			756	126
JAPAN			110	199
TAIWAN	200	92	5350	1685
HONGK	5	3	728	124
AUSTRL			729	186
2818 20 00				
AND ALUMINIUMOXID A KUENSTLICH KORUND				
EINF	10978777*	39988*	4853034*	181838*
LV		5		55
AUS LG	148	76	1587	886
EU	332914	16620	1971771	86804
FRANKR	8087	717	137149	11077
BELLUX	75	3	800	191
NIEDL	58408	6082	145730	15570
ITAL	61445	2496	562843	20965
G BRIT	4262	441	33211	3056
IRLAND	200057	6852	373341	11805
SPAN			717986	28010
SCHWZ	2	24	1342	399
TSCHE	234	36	389	132
SLOWAK			7888	364
UNGARN	7079	274	99034	3719
USA	1048	731	9687	6633
KANADA	177	24	6493	1088
JAMAIK	376544	10135	1712944	47012
SURIN	367877	11744	829944	25703
CHINA	11100	222	18025	383
JAPAN	206	114	2321	1015
AUSTRL			190960	6422
AUSF	275612*	31144*	2177330*	187265*
EV	105	53	18787	11319
LV			151	13
EU	223630	23697	938529	97142
FRANKR	18436	2639	128579	12792
BELLUX	6137	1065	29775	6516
NIEDL	16225	2152	40823	5003
ITAL	131789	12842	492113	47683
G BRIT	19852	2073	96148	11456
DAENM	703	123	2023	382
GRIECH	183	30	735	115
PORTUG	458	51	3798	399
SPAN	30177	2722	144819	12785
NORWEG	98	51	791	354
SCHWED	1182	177	9064	1251
FINNL	491	48	124285	3372
SCHWZ	1330	585	18615	2956
OESTER	14701	851	171523	9189
TUERK	3800	419	18868	2078
POLEN	1971	187	26764	2720
TSCHE	591	59	5509	707
SLOWAK	480	86	5489	1025
UNGARN	828	95	5132	613
RUMAEN	1800	305	5811	1010
BULGAR			1035	226
RUSSLD	15	1	648478	17345
SLOWEN	99	82	4322	793
MAZED			1443	222
AEGYPT	271	40	5917	581
S AFR	2184	302	13444	3718
USA	15523	2949	97357	26095
KANADA	645	367	5000	2737
MEXIKO	960	65	4403	346
KOLUMB			1081	154
VENEZU		1	6783	910
BRASIL	768	206	7765	1845
ARGENT	392	43	2973	423
IRAN	228	36	697	147
ISRAEL	309	34	1824	317
A EMIR	32	3	118	103
PAKIST			1406	181
INDIEN	1200	137	12211	1368
THAIL	684	55	4684	563
MALAYS	2	7	23	187
CHINA			189	104
SKOREA	124	62	5737	974
JAPAN	79	19	6222	4357
TAIWAN		1	2545	294
HONGK	15	1	385	167
AUSTRL	922	156	4255	614
2818 30 00				
ALUMINIUMHYDROXID				
EINF	60762*	2314*	1346984*	40368*
EV			242	41
LV			1949	324
AUS LG			10	5
EU	15759	500	271593	8905
FRANKR	4620	147	64703	1971
BELLUX	2660	82	29450	834
NIEDL	8119	240	36300	1615
G BRIT	380	31	16678	1312
IRLAND			1090	185
SPAN			129302	2651
SLOWAK	9382	311	174683	6366
UNGARN	19207	929	613232	17405
USA	3546	266	56671	2467
KANADA	473	70	3857	615
JAPAN	3	14	1348	414
AUSTRL	12372	223	219386	3958
AUSF	191567*	15598*	3224821*	224106*
EV	2293	794	107419	37085
EU	73899	6433	2139296	103084
FRANKR	19017	2437	329280	27293
BELLUX	7263	532	402244	18225
NIEDL	22381	1376	567765	23226
ITAL	12816	1018	279620	15033
G BRIT	7005	762	269715	13289
IRLAND			22340	388
DAENM	1966	82	28835	1342
GRIECH	120	14	887	184
PORTUG	1601	84	50956	915
SPAN	2030	168	89512	3239
NORWEG	3831	198	34798	2129
SCHWED	28891	976	251500	11492
FINNL	24025	801	85038	2835
SCHWZ	11044	766	116008	8768
OESTER	1143	150	21924	2849
TUERK	349	34	4081	562
POLEN	9577	203	81269	1500
TSCHE	153	12	2139	417
UNGARN	27	8	546	105
SLOWEN	140	31	1093	224
KROAT	10	12	947	368
MAROKK	1001	37	3661	169
S AFR	1383	189	8617	1092
USA	24483	4506	314349	63274
KANADA	741	77	8585	1207
MEXIKO	534	43	5235	573
KOLUMB	300	13	13405	557
PERU			5060	209
BRASIL	180	14	4455	1303
CHILE			1836	100
ARGENT	332	33	3053	398
SYRIEN	65	5	11426	432
IRAN	780	158	11413	1357
ISRAEL	50	27	1070	209
PAKIST			513	111
INDIEN	1450	76	7330	820
BANGLA	208	30	2734	417
SRILAN			7368	328
THAIL	570	45	3154	261
INDONE	3363	137	35444	1585
CHINA			4500	1434
SKOREA	602	41	6587	595
JAPAN	2290	781	37438	12635
TAIWAN			711	113
AUSTRL	88	8	805	193
2819 10 00				
CHROMTRIOXID				
EINF	2768*	801*	46446*	11563*
AUS LG	97	21	881	178
EU	1021	336	10805	3761
FRANKR			286	129
ITAL	1021	336	10348	3569
LITAU			552	117
POLEN	180	50	7560	1992
RUSSLD	401	82	1619	285
KASACH	799	148	20904	3858
USA	5	80	137	227
CHINA	277	74	3361	961
AUSF	12089*	3191*	209363*	43695*
EINSCHL. 2841 30 00, 40 00, 50 00				
PV			100	51
2819 90 00				
ANDERE CHROMOXIDE UND -HYDROXIDE				
EINF	1377*	513*	20603*	7799*
AUS LG	1	2	968	418
EU	5	15	4232	1988
NIEDL			300	271
G BRIT	1	1	3682	1541
SCHWZ	1	2	48	148
POLEN	808	212	2775	893
UKRAIN	70	39	358	149
RUSSLD	200	35	1282	389
KASACH			9302	2427
USA	19	65	167	524
CHINA	100	39	1463	643
JAPAN	144	81	707	417
TAIWAN	30	25	250	209
AUSF	5167*	5277*	64856*	59399*
EINSCHL. 2825 90 30				
EV	156	269	935	1560
PV			80	34
2820 10 00				
MANGANDIOXID				
EINF	2290*	552*	72367*	15327*
EU	100	27	6416	1449
BELLUX	100	27	3626	1171
NIEDL			1934	198
S AFR	400	82	20410	4000
USA	198	109	2080	1163
JAPAN	1892	334	39098	8276
AUSTRL			3079	335
AUSF	141*	121*	4497*	4627*
EU	85	85	3448	3840
FRANKR	7	5	323	343
BELLUX	10	8	113	101
NIEDL			158	145
ITAL	66	70	1335	1406
G BRIT	2	2	1448	1751
USA			562	382
JAPAN	20	22	98	103
2820 90 00				
ANDERE MANGANOXIDE				
EINF	2920*	264*	28368*	4551*
EU	1002	181	14334	3758
FRANKR			540	100
BELLUX	200	80	7940	3208
NIEDL	652	56	5694	429
S AFR	1800	85	11000	580
AUSF	1797*	643*	13788*	4730*
EU	11	2	1363	188
ITAL			518	120
BULGAR			101	187

Wichtigste Ursprungs- und Bestimmungs-Laender	DEZEMBER 1994 dt = 100kg	DEZEMBER 1994 1000 DM	JAN./DEZ. 1994 dt = 100kg	JAN./DEZ. 1994 1000 DM
SLOWEN	284	127	1333	655
AEGYPT	300	45	1400	224
INDIEN	180	86	1030	470
SKOREA	900	368	6624	2809
2821 10 00				
EISENOXIDE UND -HYDROXIDE				
EINF	81877*	4513*	710361*	42165*
AUS LG			1540	255
EU	10154	1240	118516	13993
FRANKR	1867	111	9029	373
BELLUX	3148	148	28542	2016
NIEDL	432	126	30639	2810
ITAL	1691	366	11873	2573
G BRIT	2808	465	34078	5993
SPAN	55	11	4110	500
NORWEG	43940	535	426417	4933
OESTER	1370	87	11010	790
POLEN	237	22	3079	330
TSCHE	600	43	1561	109
RUSSLD	1175	77	2882	207
INDIEN	3800	380	13793	1330
CHINA	18404	1833	109885	11945
JAPAN	882	232	10238	5299
HONGK			1165	136
AUSF	101951*	23059*	1325924*	312044*
EV	526	130	3720	750
PV			112	65
2821 20 00				
FARBERDEN EISENGEHALT > 70 GHT				
EINF	224*	30*	1702*	223*
EU	124	19	1473	172
ITAL	94	18	224	108
AUSF	41*	29*	279*	123*
EU			8	12
2822 00 00				
COBALTOXIDE UND -HYDROXIDE				
EINF	642*	2920*	6211*	31574*
EV	100	322	100	322
AUS LG			25	72
EU	203	1329	2402	12846
BELLUX	176	1152	1521	8349
NIEDL	10	65	192	1000
ITAL			39	255
G BRIT	17	112	548	3024
FINNL	242	1095	2822	14382
RUSSLD	186	422	260	471
ZAIRE			260	1415
TANSAN			50	367
SAMBIA			50	361
KANADA			84	383
CHINA	10	67	224	1290
AUSF	36*	240*	566*	3473*
EU	14	119	269	1839
NIEDL	2	27	217	1006
ITAL			31	188
G BRIT	12	85	38	263
SCHWED			48	365
SCHWZ	1	3	19	119
OESTER			62	461
POLEN	2	7	34	193
KROAT			21	100
INDIEN			26	222
2823 00 00				
TITANOXIDE				
EINF	34381*	10449*	283497*	79174*
PV			13	13
AUS LG			1073	213
EU	19726	6569	128806	38516
FRANKR	8668	3088	68839	20336
BELLUX	4395	1308	36751	10953
NIEDL	335	89	7735	2084
G BRIT	6310	2104	15452	5139
NORWEG	200	59	6189	1742
SCHWZ		2	188	111
OESTER			282	142
POLEN	700	185	5142	1230
TSCHE	2815	813	14626	3108
UKRAIN	10	3	2575	473
SLOWEN	9471	2491	105715	27594
USA	975	280	14058	4191
CHINA	175	27	2784	479
JAPAN	85	172	774	1133
AUSF	40720*	14207*	403288*	144024*
EV	172	38	172	38
PV			25	11
EU	5087	1623	55695	18308
FRANKR	456	266	11828	4472
BELLUX	1091	330	8633	2808
NIEDL	1050	349	8977	2884
ITAL	1785	625	14177	4684
G BRIT	261	100	5254	1693
GRIECH			356	142
PORTUG	21	8	1025	270
SPAN	421	120	4944	1396
NORWEG	250	64	6170	1584
SCHWZ	1414	422	11323	3626
OESTER	872	341	7948	2912
TUERK	940	362	11166	4162
POLEN	350	141	2493	981
TSCHE	105	42	749	295
UKRAIN			781	269
W RUSS			3714	1360
RUSSLD			610	228
MAZED			260	119
TUNES			571	212
AEGYPT			10483	2148
NIGERI	200	60	600	167
S AFR	192	96	412	220
USA	15283	4492	102710	33142
KANADA	183	63	2808	844
MEXIKO	176	73	5027	2146
GUATEM	50	17	983	293
KOLUMB	179	81	2213	953
VENEZU	50	21	2626	870
PERU	150	57	1213	407
BRASIL	2045	682	11980	4198
CHILE	23	7	738	190
ARGENT	175	78	1887	571
IRAN	3	2	536	230
ISRAEL	352	154	1235	484
SAUDIA	401	117	1935	593
PAKIST	178	80	602	275
INDIEN	1348	536	14904	5873
THAIL	1225	512	10984	4657
INDONE	700	320	13892	5751
MALAYS	449	113	3439	815
SINGAP	4	1	524	144
PHILIP			1528	646
CHINA	1225	483	9509	2659
SKOREA	589	256	13021	6440
JAPAN		5	4023	2020
TAIWAN	6151	2612	77857	31735
HONGK			382	120
NEUSEE			500	144
2824 10 00				
BLEIMONOXID (LITHARGYRUM MASSICOT)				
EINF	4845*	651*	24858*	3324*
FRANKR	273	34	1881	291
G BRIT	30	9	466	164
OESTER			1010	129
AUSF	6767*	978*	68188*	8951*
EU	1823	255	23586	3024
BELLUX	240	34	3383	443
NIEDL	707	90	9516	1180
G BRIT	823	120	6654	855
PORTUG			2402	292
SCHWED	1187	174	12003	1614
OESTER	815	122	5306	677
TSCHE	180	28	2420	343
UNGARN	30	5	1681	237
SLOWEN	225	35	5033	638
AEGYPT			2002	273
INDIEN	1600	220	11420	1424
TAIWAN			1206	178
AUSTRL	200	31	1000	133
2824 20 00				
MENNIGE UND ORANGEMENNIGE				
EINF	110*	36*	43662*	5024*
EU	10	4	40739	4643
FRANKR			38987	4376
NIEDL			1367	126
G BRIT	10	4	385	141
OESTER			2713	337
AUSF	7531*	1178*	101378*	13101*
FRANKR	1044	134	12914	1499
BELLUX	20	3	881	119
NIEDL	960	136	16720	2153
G BRIT	600	81	9582	1277
SCHWED	1710	340	28602	3687
OESTER	1233	172	12706	1643
TUERK			1000	126
TSCHE	200	30	1560	213
SLOWEN	418	57	3593	403
THAIL	400	58	3900	525
SINGAP			1000	131
AUSTRL	30	5	1275	193
2824 90 00				
ANDERE BLEIOXIDE				
EINF	2*	31*	817*	170*
EU	2	2	8	7
AUSF	5021*	704*	71591*	8713*
EU	2748	353	45241	4843
FRANKR	1598	189	35860	3864
NIEDL	200	25	4077	494
G BRIT	660	91	4889	666
SCHWZ	1440	221	18744	2560
LIBAN	180	30	1781	272
ISRAEL	400	60	4649	665
2825 10 00				
HYDRAZIN HYDROXYLAMIN IHR ANORG SALZE				
EINF	3184*	1152*	12819*	5371*
EV	1953	793	3152	1217
AUS LG	103	90	1676	1024
AUSF	9000*	2413*	103432*	30498*
EV	112	83	2178	830
2825 20 00				
LITHIUMOXID UND -HYDROXID				
EINF	4326*	747*	23341*	7954*
EV			60	50
AUS LG	438	290	3885	3097
EU			129	115
TSCHE	192	109	192	109
RUSSLD	630	342	4454	2414
USA	438	290	5673	4395
CHINA			1211	798
AUSF	55*	63*	3836*	3493*
EU	24	29	2409	2122
FRANKR			715	644
BELLUX	2	1	377	319
NIEDL			273	279
ITAL			203	152
G BRIT	2	11	655	575
SCHWZ	2	3	318	281
OESTER	11	13	337	285
SLOWEN			366	431
2825 30 00				
VANADIUMOXIDE UND -HYDROXIDE				
EINF	2148*	993*	18744*	10241*
EV			152	88
AUS LG	37	27	729	555
OESTER			122	135
RUSSLD	495	193	3976	1688
S AFR	336	181	6681	3494
CHINA	1280	591	6940	3367
AUSF	49*	88*	987*	1222*
2825 40 00				
NICKELOXIDE UND -HYDROXIDE				
EINF	664*	781*	4604*	5891*
EU	20	22	575	685
NIEDL	20	22	664	678
FINNL	24	32	791	1209
TSCHE			850	1401
KANADA	534	633	1479	1781
CHINA			150	138
AUSTRL	56	94	616	594
AUSF	196*	385*	1881*	3292*
EU	22	31	348	447
SPAN	20	24	245	283
SCHWED		1	116	234
OESTER			96	186
SINGAP	150	313	1080	2192
2825 50 00				
KUPFEROXIDE UND -HYDROXIDE				
EINF	1008*	328*	17487*	6292*
AUS LG			8	3
EU	400	138	6605	2229
BELLUX	100	37	1490	546
NIEDL			984	222
ITAL	300	101	2145	707
G BRIT			1986	754
CEUTA	200	75	1150	412
POLEN			680	208
RUSSLD	400	111	4650	1228
USA	8	4	1954	1439
THAIL			1805	586
AUSF	3119*	1218*	42863*	17976*
EU	513	224	22703	9318
FRANKR	41	17	1233	467
BELLUX	2	3	683	306
NIEDL	50	27	3246	1362
ITAL		2	900	445
G BRIT	420	173	8359	3410
DAENM		1	6921	2728
GRIECH			261	116
PORTUG		1	470	205
SPAN			630	276
NORWEG	200	73	900	369
SCHWED		1	624	337
FINNL	1	3	409	183
OESTER	24	12	177	314
TUERK	250	121	1060	460
TSCHE	20	10	250	113
KROAT			230	103
S AFR			552	238
SAUDIA			1431	606

Wichtigste Ursprungs- und Bestimmungs-Laender	DEZEMBER 1994		JAN./DEZ. 1994	
	dt = 100kg	1000 DM	dt = 100kg	1000 DM
A EMIR	200	84	2190	874
SINGAP	1000	376	7420	3137
SKOREA	658	281	3246	1146
HONGK			560	218
2825 60 00				
GERMANIUMOXIDE UND ZIRCONIUMOXID				
EINF	892*	2421*	12986*	19530*
AUS LG	64	74	430	555
EU	729	798	11867	12714
FRANKR	276	248	6115	6189
BELLUX			7	298
ITAL	2	108	46	1310
G BRIT	451	442	5667	5919
UKRAIN			53	1340
RUSSLD			5	114
USA	113	173	680	1386
KANADA	10	402	34	1337
CHINA	39	1034	100	1652
JAPAN	1	14	123	925
AUSF	444*	563*	1678*	5370*
EU	439	359	1581	3132
FRANKR	35	9	108	361
NIEDL	2	46	262	945
ITAL	402	303	1021	1664
G BRIT		1	178	131
USA		10	13	475
JAPAN	2	152	31	1471
2825 70 00				
MOLYBDAENOXIDE UND -HYDROXIDE				
EINF	1127*	1064*	7022*	6158*
EU	539	605	2206	2202
BELLUX			609	418
NIEDL	155	305	666	1083
G BRIT	384	300	929	701
SCHWZ			49	120
USA			676	601
KANADA			431	303
CHILE	168	170	1846	1958
CHINA	420	289	1480	910
AUSF	756*	1045*	10161*	13485*
EU	1	4	444	467
FRANKR	1	4	234	208
NIEDL			163	109
SCHWED	120	92	2000	2776
OESTER	610	856	7367	9645
POLEN			86	109
RUMAEN			100	130
2825 80 00				
ANTIMONOXIDE				
EINF	6837*	5534*	61615*	31623*
EV	100	83	100	83
LV	460	348	1960	900
AUS LG	249	204	786	502
FRANKR	1271	1106	20983	10475
BELLUX	1112	834	6349	3670
ITAL	100	95	3018	1560
G BRIT	1816	1967	12927	7500
DAENM			280	278
KIRGIS	460	348	1960	900
USA	119	115	1488	1113
CHINA	1959	1070	12447	6091
SKOREA			175	188
HONGK			198	122
AUSF	975*	1678*	10239*	13522*
LV			1270	363
EU	343	581	3188	3784
FRANKR			384	768
BELLUX	1	1	1079	356
NIEDL	122	323	567	1113
ITAL	200	229	673	981
DAENM			238	115
PORTUG			110	243
SPAN			83	112
SCHWZ	185	183	2339	1908
POLEN	39	97	290	802
TSCHE	85	39	860	345
SLOWEN	26	27	299	211
S AFR	67	222	440	1228
USA	148	437	1386	2923
MEXIKO			284	587
KOLUMB			45	141
VENEZU			72	149
BRASIL	80	86	631	1034
ARGENT			85	153
PAKIST			84	178
2825 90 10				
CALCIUMOXID -HYDROXID UND -PEROXID				
EINF	973*	61*	11003*	600*
EU	973	61	10898	561
BELLUX	603	14	8472	207
G BRIT	126	39	893	237
AUSF	8017*	258*	80385*	2323*
EU	7841	205	77485	1785
NIEDL	5199	69	59831	830
G BRIT	309	22	2046	138
DAENM	1962	88	10431	510
2825 90 20				
BERYLLIUMOXID UND -HYDROXID				
EINF	*	*	*	2*
AUSF	*	*	*	*
2825 90 30				
ZINNOXIDE				
EINF	107*	153*	834*	1252*
EU	107	152	833	1246
NIEDL	23	51	274	429
ITAL	54	56	194	207
G BRIT	30	45	360	598
AUSFUHR UNTER 2819 90 00				
2825 90 40				
WOLFRAMOXIDE UND -HYDROXIDE				
EINF	41*	83*	929*	577*
EV			206	184
AUS LG			103	93
EU			61	38
USA		5	588	508
KANADA			108	122
CHINA	40	74	76	114
AUSF	72*	213*	849*	1468*
EV			61	218
EU	22	63	237	611
ITAL			118	288
SPAN	15	35	90	213
OESTER	50	150	226	550
JAPAN			50	196
2825 90 50				
QUECKSILBEROXIDE				
EINF	2*	4*	56*	86*
EU	2	4	56	81
AUSF	2*	11*	68*	301*
EU	1	4	3	39
SCHWZ			29	117
2825 90 90				
AND ANORGANISCHE BASEN METALLOXID USW				
EINF	354*	391*	37036*	11858*
EV			11	187
AUS LG		3	12	121
EU	326	291	35820	8716
FRANKR	320	189	26027	4189
BELLUX	4	3	4045	1369
NIEDL	2	95	2102	1767
G BRIT		4	3645	1380
SCHWZ		27	28	579
RUSSLD			210	326
USA		18	27	506
BRASIL			408	1376
AUSF	476*	2632*	6436*	35536*
EV	4	56	60	1506
EU	151	824	1466	6557
FRANKR	75	469	545	3871
NIEDL	52	109	428	1088
ITAL	10	39	153	348
G BRIT	13	174	320	1083
SCHWED	5	17	252	690
SCHWZ	1	4	34	332
OESTER	20	46	266	666
USA	168	840	2401	17226
SKOREA			6	102
JAPAN	141	894	1383	9412
HONGK			490	136
2826 11 00				
AMMONIUMFLUORIDE NATRIUMFLUORIDE				
EINF	423*	66*	7560*	1431*
EU	400	51	6427	1109
FRANKR			607	187
BELLUX	400	51	5850	777
G BRIT			256	171
JAPAN	22	13	442	171
AUSF	9057*	1992*	130296*	29418*
EU	3110	769	54279	13554
FRANKR	1912	533	32166	8446
BELLUX	54	9	989	261
NIEDL	409	73	2071	605
ITAL	181	52	5487	1531
G BRIT	527	85	11905	2219
PORTUG	20	2	676	161
SPAN	3	2	378	149
SCHWED	787	97	6382	807
SCHWZ	18	15	2444	755
OESTER	154	42	1343	402
POLEN	8	2	1938	512
SLOWAK	100	26	1917	449
UNGARN			507	123
RUMAEN	201	51	2055	526
UKRAIN			1800	150
AEGYPT			428	133
S AFR	26	7	602	167
USA	2955	649	30873	6199
KANADA	53	11	660	128
MEXIKO			516	107
KOLUMB	50	13	470	136
VENEZU	218	37	857	167
BRASIL	80	13	4584	862
ARGENT	318	61	1981	413
THAIL			2144	437
INDONE	24	6	1217	278
MALAYS	200	42	900	314
SINGAP	5	1	2338	466
SKOREA	200	28	938	149
JAPAN	158	34	1520	317
TAIWAN	162	33	4521	864
HONGK			556	123
AUSTRL	190	49	448	133
2826 12 00				
ALUMINIUMFLUORIDE				
EINF	11484*	1267*	99528*	11043*
EU	490	48	10698	1138
FRANKR	490	48	9893	995
NIEDL			803	140
NORWEG			11027	1218
SCHWED	10749	1193	77294	8637
AUSF	35*	12*	202*	170*
EU	2	5	37	34
2826 19 00				
ANDERE FLUORIDE				
EINF	321*	339*	2198*	2689*
AUS LG	2	4	27	71
EU	23	32	680	477
FRANKR			215	215
ITAL	23	29	93	107
SCHWZ	1	12	14	121
USA	72	93	729	1376
JAPAN	225	192	750	646
AUSF	1910*	3017*	12331*	13542*
PV			4	3
EU	361	281	6322	5252
FRANKR	79	62	1017	1097
NIEDL	146	103	2098	1495
ITAL	60	13	895	570
G BRIT	66	92	2035	1720
SPAN	10	6	208	219
NORWEG	2	2	454	246
SCHWZ	4	3	444	631
OESTER	30	18	187	147
USA	1116	2499	2950	5474
MEXIKO			640	328
THAIL	128	72	260	170
JAPAN		4	136	487
2826 20 00				
NATRIUM- ODER KALIUMFLUORSILICATE				
EINF	603*	39*	17728*	1404*
AUS LG	189	6	189	6
EU	414	33	15937	1292
FRANKR			2393	153
BELLUX	414	33	13322	1125
AUSF	65*	16*	873*	247*
PV			17	3
EU			444	65
2826 30 00				
NATRIUMHEXAFLUORALUMINAT				
EINF	1217*	141*	21560*	2605*
EU	110	20	2706	390
NIEDL	110	20	866	152
G BRIT			700	103
TSCHE	640	66	10356	1042
UNGARN	230	30	4507	562
JAPAN			3500	571
AUSF	13625*	1342*	163336*	16126*
EU	692	117	32331	2959
FRANKR	272	49	4446	838
BELLUX	60	10	772	137
NIEDL	300	48	3877	668

Wichtigste Ursprungs- und Bestimmungs-Laender	DEZEMBER 1994		JAN./DEZ. 1994	
	dt = 100kg	1000 DM	dt = 100kg	1000 DM
ITAL			19427	653
G BRIT	60	10	2200	386
PORTUG			1311	199
NORWEG	4640	304	13830	1311
SCHWED	627	78	8888	1036
SCHWZ	84	11	870	116
TUERK	150	31	18996	1648
ESTLD			7013	203
RUMAEN	5474	483	12104	1093
TSCHE			9964	351
SLOWEN			11435	1432
AEGYPT			660	138
USA	1595	240	38866	4240
INDIEN			3980	100
THAIL	120	22	886	170
INDONE			2867	574
TAIWAN		2	1077	166
2826 90 10				
DIKALIUMHEXAFLUORZIRCONAT				
EINF	*	*	*	*
AUSF	83*	73*	2235*	1772*
EU	83	73	1799	1318
FRANKR	12	11	209	191
BELLUX	13	16	113	109
NIEDL	16	17	126	127
G BRIT	27	16	1269	639
SCHWZ			319	335
2826 90 90				
ANDERE KOMPLEXE FLUORSALZE				
EINF	285*	105*	5298*	2218*
EU	173	68	4408	1566
FRANKR			426	131
NIEDL			1196	201
G BRIT	161	48	2038	982
SPAN			46	128
USA		2	34	414
CHINA			1218	142
AUSF	8819*	3994*	55986*	78920*
EV	236	110	10029	7121
PV	190	2148	4872	48981
EU	5804	1013	24296	10718
FRANKR	482	269	4477	3332
BELLUX	5	7	174	131
NIEDL	4723	537	9762	2490
ITAL	291	141	5661	1941
G BRIT	17	7	3187	1973
SPAN	69	39	892	698
NORWEG	480	163	3793	1318
SCHWED	15	13	807	366
FINNL	18	24	163	176
SCHWZ	15	22	597	483
OESTER	33	44	800	728
TUERK	20	17	405	341
POLEN	15	14	361	223
TSCHE			192	141
SLOWEN	1	1	84	110
S AFR	10	11	468	343
USA	226	2187	10018	38743
ECUAD			220	114
PERU			184	111
BRASIL	200	91	2901	1392
ARGENT			617	253
INDIEN			177	102
THAIL	2	1	378	182
SINGAP			817	308
PHILIP			670	269
SKOREA	65	35	1345	673
JAPAN	39	309	3965	20260
TAIWAN	17	10	268	142
AUSTRL			326	158
2827 10 00				
AMMONIUMCHLORID				
EINF	2270*	112*	20541*	1027*
EU	2009	98	18771	922
FRANKR	1038	50	8781	450
BELLUX	920	44	7348	331
NIEDL	51	4	2163	116
AUSF	45491*	3841*	579636*	48406*
EINSCHL. 2827 20 00, 35 00, 38 00				
EV			15	6
2827 20 00				
CALCIUMCHLORID				
EINF	76111*	2041*	990095*	21305*
EU	40004	871	322183	7897
FRANKR	630	76	7381	291
BELLUX	25120	637	172857	4051
NIEDL	4140	97	140700	2823
G BRIT	101	40	442	173
SPAN	13	21	823	249
SCHWED	22833	848	592847	11210
SCHWZ	26	39	246	401
POLEN	240	2	4512	158
TSCHE	12408	287	62833	1876
MEXIKO	600	21	4900	194

Wichtigste Ursprungs- und Bestimmungs-Laender	DEZEMBER 1994		JAN./DEZ. 1994	
	dt = 100kg	1000 DM	dt = 100kg	1000 DM
AUSFUHR UNTER 2827 10 00				
2827 31 00				
MAGNESIUMCHLORID				
EINF	15446*	926*	116937*	5421*
EU	6734	281	37296	1494
FRANKR	119	23	7479	361
BELLUX	6090	194	28595	954
G BRIT	354	54	579	103
SCHWZ	112	170	447	325
TSCHE	876	186	4177	833
ISRAEL	7724	286	69936	2569
CHINA			5059	127
AUSF	19483*	698*	815481*	20300*
EU	8947	361	72336	4156
FRANKR	1391	81	18185	1101
BELLUX	5071	49	26476	365
NIEDL	370	59	5997	850
ITAL	111	29	1828	410
G BRIT	432	66	2804	251
IRLAND	9	4	393	141
DAENM	775	31	5854	280
PORTUG	38	17	831	155
SPAN	737	20	10814	545
NORWEG			523004	8925
SCHWZ	2683	48	18879	492
OESTER	1281	43	68693	939
TUERK	775	42	2673	138
POLEN	2300	42	16468	628
UNGARN			79681	1082
S AFR	20	6	473	103
USA	1	2	3621	1484
KANADA	40	10	807	530
ARGENT	650	18	3806	432
2827 32 00				
ALUMINIUMCHLORID				
EINF	11150*	668*	115642*	8131*
EU	9087	537	96830	6411
FRANKR	4925	386	54202	3946
ITAL	4002	104	29479	854
G BRIT	20	3	1828	411
IRLAND	107	42	4747	876
SPAN			6148	262
FINNL	1426	58	10220	437
OESTER	447	39	5498	785
INDIEN			1895	215
AUSF	23920*	2028*	243126*	22772*
2827 33 00				
EISENCHLORID				
EINF	41546*	660*	529058*	9549*
EU	13316	188	228185	3890
FRANKR	3938	63	80142	1482
BELLUX	8775	116	136442	2097
NIEDL	603	10	6498	149
SCHWZ	24240	412	249852	4665
OESTER	3989	59	50858	890
AUSF	31935*	694*	268567*	7622*
EU	28494	609	235004	4855
FRANKR	87	11	3035	286
BELLUX	3861	20	16381	273
NIEDL	24316	326	207259	3081
G BRIT	49	31	3409	819
GRIECH	101	8	3745	256
SCHWZ	282	7	4979	438
TUERK	1	1	1686	118
TSCHE	1595	62	14730	448
LIBYEN			157	108
USA	1095	133	6754	861
ISRAEL	196	23	781	100
2827 34 00				
COBALTCHLORID				
EINF	1*	2*	2559*	2551*
EU	1	2	2559	2544
FRANKR			1974	1672
BELLUX	1	2	175	341
G BRIT			400	618
AUSF	446*	416*	4020*	3245*
EU	443	401	3843	2864
FRANKR	442	392	3825	2728
BRASIL			128	248
2827 38 00				
NICKELCHLORID				
EINF	110*	47*	1130*	333*
EU	110	47	959	297
FRANKR	100	41	870	201
AUSF	260*	122*	1630*	796*
EU	3	6	536	227
OESTER	140	98	384	156
TSCHE	80	24	389	163

Wichtigste Ursprungs- und Bestimmungs-Laender	DEZEMBER 1994		JAN./DEZ. 1994	
	dt = 100kg	1000 DM	dt = 100kg	1000 DM
2827 36 00				
ZINKCHLORID				
EINF	4018*	244*	28819*	1935*
EU	4018	243	26528	1778
FRANKR	78	10	1267	153
BELLUX	2977	150	16615	1032
NIEDL	253	17	1822	110
SPAN	710	66	6123	477
USA			285	147
AUSFUHR UNTER 2827 10 00				
2827 37 00				
ZINNCHLORID				
EINF	2*	7*	769*	1018*
EU		2	733	959
G BRIT			730	943
AUSF	2515*	793*	17261*	6913*
EU	1621	266	12816	3829
FRANKR	1	8	1032	621
BELLUX	5	5	135	436
NIEDL	1477	162	8738	1042
ITAL	135	86	2030	1280
SPAN			540	374
SCHWZ	224	119	1476	885
USA	523	286	1408	736
INDIEN	120	69	1240	719
2827 38 00				
BARIUMCHLORID				
EINF	202*	13*	776*	65*
EU			2	1
AUSFUHR UNTER 2827 10 00				
2827 39 00				
ANDERE CHLORIDE				
EINF	5536*	1612*	59572*	17278*
AUS LG	30	37	143	218
EU	4253	962	46861	11108
FRANKR	1334	285	18557	5527
BELLUX	2342	325	25245	3447
G BRIT	527	316	2654	2001
RUSSLD			564	396
USA	141	119	1120	990
CHILE	720	299	5774	2314
INDIEN	200	80	1400	589
CHINA			597	528
SKOREA	320	146	2775	1131
AUSF	1849*	2933*	13480*	30122*
EU	1024	706	7522	8493
FRANKR	499	48	1800	1463
BELLUX	6	29	413	824
NIEDL	211	351	1546	2202
ITAL	103	65	872	886
G BRIT	141	173	1787	2187
IRLAND	43	23	1103	564
DAENM		1	16	326
SPAN	21	11	248	232
SCHWED	41	27	171	384
FINNL		2	13	147
SCHWZ	46	41	381	364
OESTER	40	16	598	680
POLEN		1	342	127
TSCHE	40	27	387	216
S AFR	2	38	19	426
USA	470	1744	1733	15777
KANADA	21	18	77	461
JAMAIK			23	112
BRASIL		1	684	363
IRAN		1	161	366
ISRAEL	4	5	136	141
CHINA	1	114	7	268
JAPAN	33	31	452	468
TAIWAN	14	34	39	130
AUSTRL		37	29	276
2827 41 00				
KUPFERCHLORIDOXIDE UND -HYDROXIDE				
EINF	200*	34*	2500*	420*
EU			179	48
UKRAIN			1060	148
PERU	200	34	880	154
AUSF	251*	73*	11493*	3158*
EU	240	68	10392	2778
NIEDL	240	68	848	230
ITAL			7648	1986
GRIECH			1426	435
JAPAN			600	230
2827 49 10				
BLEICHLORIDOXIDE UND -HYDROXIDE				
EINF	*	*	*	*

Wichtigste Ursprungs- und Bestimmungs-Laender	DEZEMBER 1994		JAN./DEZ. 1994	
	dt = 100kg	1000 DM	dt = 100kg	1000 DM
AUSF	*	*	*	*
2827 49 90				
AND CHLORIDOXIDE UND CHLORIDHYDROXIDE				
EINF	4794*	430*	66739*	6686*
AUS LG	2	12	22	103
EU	4262	336	64775	6073
FRANKR	3653	260	58955	5524
BELLUX	67	23	529	207
NIEDL	14	16	58	141
USA	114	59	1192	512
AUSF	1684*	477*	48539*	12100*
EU	1330	388	37318	9144
FRANKR	148	45	1894	604
BELLUX			1386	234
NIEDL	63	11	2161	479
ITAL	25	6	2308	644
G BRIT	920	273	25730	6190
PORTUG		1	987	185
SPAN	163	51	2316	644
SCHWED	88	14	1180	203
SCHWZ	47	11	739	233
OESTER	4	2	1327	152
S AFR	69	8	2464	397
ARGENT			206	274
JAPAN	50	26	910	510
TAIWAN			422	109
AUSTRL			249	227
2827 51 00				
NATRIUMBROMIDE KALIUMBROMIDE				
EINF	420*	146*	8441*	2627*
AUS LG			20	5
EU	157	60	3885	1221
FRANKR	21	10	483	183
NIEDL	136	50	2199	736
G BRIT			1190	297
ISRAEL	263	79	4488	1348
AUSF	74*	88*	19378*	925*
EU	17	28	18812	446
FRANKR		5	18319	222
2827 59 00				
ANDERE BROMIDE UND BROMIDOXIDE				
EINF	725*	201*	9233*	2029*
EU	538	149	6843	1131
FRANKR			270	105
NIEDL	462	136	2086	595
G BRIT	60	6	3235	336
UKRAIN			690	148
W RUSS	180	46	540	132
ISRAEL			1538	428
AUSF	74*	110*	2162*	3021*
EU	5	13	814	1489
FRANKR	5	11	487	813
ITAL		1	86	102
G BRIT		1	182	382
SCHWED			513	356
SCHWZ	4	2	142	153
OESTER	8	11	181	184
USA	10	18	244	367
INDIEN			45	128
2827 60 00				
JODIDE UND JODIDOXIDE				
EINF	674*	1464*	3160*	6744*
AUS LG	181	223	558	660
EU	367	884	1921	4108
FRANKR	116	316	333	678
NIEDL	272	536	1411	2889
G BRIT			170	826
USA	1	93	121	718
BRASIL	161	221	396	476
INDIEN	55	79	550	765
JAPAN	50	212	151	661
AUSF	143*	541*	1406*	9837*
EU	93	233	803	4798
FRANKR	1	10	221	2767
BELLUX		13	82	372
NIEDL	15	60	104	491
ITAL	21	45	163	321
G BRIT	49	76	189	579
DAENM			15	101
SCHWZ	1	12	25	128
OESTER	13	41	30	152
LIBYEN			40	155
THAIL	1	3	56	139
INDONE			101	419
SINGAP	2	14	15	104
CHINA	4	56	22	226
JAPAN	2	29	20	2452
2828 10 00				
HOLUESLICH U AND CALCIUMHYPOCHLORITE				
EINF	450*	68*	8891*	1614*
EV			5	2
EU	270	28	2956	285
BELLUX	240	22	2643	236
USA		2	1136	268
JAPAN	180	36	4709	1026
AUSF	39*	12*	2675*	1691*
EU	2	1	904	243
SCHWZ			200	585
OESTER			869	482
LIBYEN			216	190
2828 90 00				
ANDERE CHLORITE HYPOBROMITE				
EINF	11422*	446*	184233*	5684*
EU	4738	262	63537	3166
FRANKR	1957	148	24675	1907
BELLUX	45	27	477	258
NIEDL	2057	31	32546	516
ITAL	579	56	5756	469
SCHWZ	5463	106	107690	1987
OESTER	1216	24	12289	334
JAPAN	5	54	676	187
AUSF	14212*	596*	203636*	8856*
EU	12934	440	178830	5833
FRANKR	216	27	7554	524
BELLUX	6564	125	66672	1473
NIEDL	1285	27	27142	540
ITAL	1850	217	15532	1970
G BRIT	20	3	1800	306
DAENM	2909	29	58891	807
GRIECH	63	10	601	100
SCHWED			3086	381
SCHWZ	369	62	2276	392
OESTER	274	10	2826	283
TUERK			975	109
POLEN	10	12	681	134
UNGARN	51	4	1063	116
THAIL			2389	209
PHILIP			4184	409
TAIWAN			1795	168
AUSTRL	199	17	2338	199
2829 11 00				
NATRIUMCHLORATE				
EINF	3685*	246*	42079*	2920*
EU	2465	180	27856	2000
FRANKR	2084	147	25941	1819
NIEDL	381	33	1993	175
SCHWED	1220	66	3712	209
FINNL			10411	710
AUSF	1*	1*	1162*	133*
EU	1	1	46	12
2829 19 00				
ANDERE CHLORATE				
EINF	387*	171*	2548*	927*
EU	200	147	1100	704
ITAL	200	147	830	656
AUSF	31*	5*	379*	269*
EU			77	110
2829 90 10				
PERCHLORATE				
EINF	9*	17*	2587*	1343*
AUS LG			1	2
EU			25	85
SCHWED			1602	579
USA	1	8	736	601
AUSF	3*	26*	58*	348*
EU	2	13	18	188
2829 90 90				
BROMATE PERBROMATE JODATE PERJODATE				
EINF	185*	208*	2862*	2988*
AUS LG	131	125	894	817
EU	52	74	1244	1192
FRANKR	16	16	257	278
NIEDL	28	30	605	416
G BRIT	8	28	348	458
SCHWZ	1	7	146	413
USA		1	173	246
BRASIL	128	123	855	799
ISRAEL			110	118
AUSF	188*	297*	1986*	3120*
EU	150	199	1273	1871
FRANKR	30	45	223	241
BELLUX	102	105	455	452
NIEDL	3	7	209	282
ITAL	10	15	161	195
DAENM	9	14	98	135
SPAN	2	3	75	132
SCHWED	1	5	58	105
TUERK	5	12	137	227
MAROKK			62	151
2830 10 00				
NATRIUMSULFIDE				
EINF	3437*	222*	45461*	2537*
EU	3437	222	37106	2287
BELLUX	3123	190	32032	1822
SPAN	234	22	4094	371
SLOWAK			7048	158
AUSF	10258*	1172*	85474*	10838*
PV			144	17
EU	4467	601	31986	4931
BELLUX	1020	410	9645	3646
NIEDL	1227	56	15402	652
ITAL	660	65	1556	156
G BRIT	1416	56	3003	249
PORTUG	140	10	1243	113
SCHWED	61	11	806	131
FINNL			1905	164
SCHWZ	742	46	12274	619
OESTER	50	8	1750	179
POLEN	71	11	1802	280
TSCHE	1234	33	2328	169
UNGARN	200	31	2655	310
SLOWEN	20	4	2001	133
S AFR	570	43	1945	151
USA	594	218	4914	1877
ARGENT	1000	69	2960	214
SAUDIA	185	14	4055	342
THAIL	187	15	1442	111
AUSTRL	400	27	3541	294
2830 20 00				
ZINKSULFID				
EINF	1*	9*	598*	338*
EU			9	12
OESTER			569	264
AUSF	3782*	1482*	58849*	19075*
EINSCHL. 2830 30 00				
2830 30 00				
CADMIUMSULFID				
EINF	*	*	26*	75*
EU			25	49
AUSFUHR UNTER 2830 20 00				
2830 90 11				
CALCIUM- ANTIMON- EISENSULFIDE				
EINF	689*	359*	12541*	3884*
EU	575	158	5380	1365
G BRIT	488	146	5630	1285
OESTER	114	201	3511	2084
S AFR			2650	435
AUSF	536*	151*	2703*	799*
EU	25	10	675	360
FRANKR	10	3	135	154
SCHWED	200	30	1305	211
OESTER	207	84	298	102
2830 90 19				
ANDERE SULFIDE				
EINF	803*	139*	4761*	1371*
AUS LG			2	4
EU			2029	266
FRANKR			1434	173
SCHWED	3	7	86	212
OESTER	234	73	1394	484
USA	566	58	1141	378
AUSF	16*	122*	423*	910*
EU	1	6	176	155
JAPAN	10	100	97	576
2830 90 90				
FOLYSULFIDE				
EINF	*	*	175*	57*
EU			173	62

Wichtigste Ursprungs- und Bestimmungs-Laender	DEZEMBER 1994 dt	DEZEMBER 1994 1000 DM	JAN./DEZ. 1994 dt	JAN./DEZ. 1994 1000 DM
AUSF	763*	127*	9291*	1606*
EU	30	7	3785	589
FRANKR	20	4	1096	187
ITAL			1057	169
TUERK	76	20	902	246
ISRAEL	540	76	3056	451
2831 10 00				
DITHIONITE U SULFOXYLATE DES NATRIUMS				
EINF	3117*	540*	38090*	6333*
EU	2672	461	30991	4942
BELLUX	2019	349	23932	3613
NIEDL	221	48	4343	881
ITAL			2034	324
TSCHE	400	69	4201	639
INDIEN	44	9	2049	479
AUSF	133547*	15274*	1500942*	183468*
EINSCHL. 2831 90 00, 2838 80 00, 92 00, 99 19				
2831 90 00				
ANDERE DITHIONITE UND SULFOXYLATE				
EINF	*	*	10*	3*
AUSFUHR UNTER 2831 10 00				
2832 10 00				
NATRIUMSULFITE				
EINF	1424*	122*	18981*	1313*
EU	1020	95	12131	929
BELLUX	88	8	2287	119
NIEDL	747	72	4121	404
G BRIT	185	15	5349	363
POLEN	404	25	6134	330
AUSF	107712*	5143*	1210808*	60328*
EINSCHL. 2832 20 00				
EU	65850	2336	701489	26788
FRANKR	26763	824	285826	7717
BELLUX	14640	497	184774	6947
NIEDL	13188	399	104819	3369
ITAL	1258	107	30686	2724
G BRIT	262	36	3476	453
IRLAND	1964	98	8860	492
DAENM	1382	74	19522	986
GRIECH	788	42	8179	692
PORTUG	1092	80	12748	1036
SPAN	4548	378	43099	2412
KANARI	596	36	3182	190
NORWEG	1262	78	20542	1351
SCHWED	2440	183	32078	1993
FINNL	172	12	3480	264
SCHWZ	3434	246	47827	3537
OESTER	1167	67	13246	815
TSCHE	80	3	720	107
UNGARN	300	20	5273	391
BULGAR	882	58	2412	168
KROAT	396	26	2469	158
MAROKK	431	32	5111	382
S AFR	2763	205	26262	1640
USA	6102	390	69096	4473
KANADA	991	68	10091	619
MEXIKO	2343	119	27689	1536
GUATEM	18	5	2069	154
KOLUMB	40	10	3011	242
VENEZU	2	1	2314	155
ECUAD	1781	127	12838	977
PERU	774	43	9294	622
BRASIL	2869	189	10343	737
CHILE	436	29	5926	497
URUGU			4692	241
ARGENT			4729	285
IRAN	2000	129	2447	193
ISRAEL	392	24	6291	382
SAUDIA	2	1	8728	491
BAHRAI			4804	247
A EMIR			5639	294
PAKIST	477	29	8382	416
SRILAN	238	15	2822	161
THAIL	858	49	33341	2232
INDONE	238	15	3718	256
MALAYS	820	48	12408	775
SINGAP	2218	191	13858	1123
PHILIP	213	17	2944	192
SKOREA	1463	98	12989	831
JAPAN	111	9	3244	256
TAIWAN	1988	101	37034	2150
HONGK			1510	116
AUSTRL	423	60	10147	772
NEUSEE	184	9	2535	170
2832 20 00				
ANDERE SULFITE				
EINF	*	*	1613*	162*
EU			520	54
AUSFUHR UNTER 2832 10 00				

Wichtigste Ursprungs- und Bestimmungs-Laender	DEZEMBER 1994 dt	DEZEMBER 1994 1000 DM	JAN./DEZ. 1994 dt	JAN./DEZ. 1994 1000 DM
2832 30 00				
THIOSULFATE				
EINF	795*	198*	13270*	773*
EU	395	102	2167	402
BELLUX	74	13	972	158
G BRIT	228	61	784	185
USA			9630	161
CHINA	400	92	863	118
AUSF	15174*	828*	272409*	13130*
NIEDL	397	34	3289	259
ITAL	1456	67	14856	765
G BRIT	11	5	14615	479
DAENM	204	31	48798	1382
SCHWED	629	33	3289	187
SCHWZ	125	11	3136	234
TUERK	80	17	841	114
POLEN	101	6	2770	283
S AFR	621	38	3674	207
USA	360	80	3556	656
BRASIL			1365	129
IRAN	201	21	3782	307
MALAYS	538	24	2634	146
SINGAP	3	5	3967	206
2833 11 00				
DINATRIUMSULFAT				
EINF	66774*	1217*	757200*	12892*
EU	53251	929	624507	9951
FRANKR	1797	35	21644	410
BELLUX	19077	246	184835	1758
NIEDL	8321	95	71705	1270
PORTUG			38283	208
SPAN	27056	553	306394	6249
OESTER	11610	268	121550	2660
AUSF	27853*	1001*	287846*	7969*
EU	1951	163	54762	2408
FRANKR	112	21	6407	613
BELLUX	82	16	1771	189
NIEDL	1049	45	23724	705
ITAL	46	12	20693	588
DAENM	397	48	1300	180
SCHWED	27	10	422	129
FINNL	202	26	1424	194
SCHWZ	4000	84	28237	870
OESTER	4170	90	42561	984
POLEN	25	1	16189	485
TSCHE	14260	207	103294	1405
UNGARN	1923	25	20887	278
BULGAR			5801	183
USA	906	352	1305	535
ZYPERN			5182	124
2833 19 00				
ANDERE NATRIUMSULFATE				
EINF	1940*	58*	12678*	482*
EU	1142	36	8125	266
BELLUX	800	19	5607	208
AUSF	29106*	720*	287668*	7615*
EU	10761	291	90828	2866
FRANKR	912	36	11782	466
BELLUX	7348	144	39809	814
NIEDL	476	43	4221	328
ITAL	805	17	16240	614
DAENM	200	7	3985	148
GRIECH	210	10	2419	108
SPAN	1070	32	10729	287
SCHWZ	3390	73	73178	1461
OESTER	698	30	14394	539
TSCHE	6827	120	58344	1058
UNGARN	2750	48	14158	276
SLOWEN	460	8	5370	108
S AFR	99	3	3343	202
ZYPERN	900	27	8194	158
AUSTRL			4039	130
2833 21 00				
MAGNESIUMSULFAT				
EINF	673*	4*	8495*	107*
AUSF	83724*	2439*	976801*	28966*
EU	50434	1361	579267	15350
FRANKR	6469	195	83681	2725
BELLUX	8802	190	72554	2139
NIEDL	14469	391	155093	3945
ITAL	11471	231	124478	2570
G BRIT	4986	158	51607	1541
DAENM	1344	51	19804	721
GRIECH	780	29	9612	312
PORTUG	1004	27	6941	210
SPAN	4100	79	54701	1160
NORWEG	447	14	5270	163
SCHWED	804	30	26793	852
FINNL	1803	47	10771	374
SCHWZ	313	35	4906	306
OESTER	1625	51	27965	891
TSCHE	337	9	12606	383
UNGARN	158	6	4317	203
AEGYPT	200	7	5681	188
S AFR	400	13	4859	145
USA	4959	162	88758	2856
KANADA	2358	86	29998	1126

Wichtigste Ursprungs- und Bestimmungs-Laender	DEZEMBER 1994 dt	DEZEMBER 1994 1000 DM	JAN./DEZ. 1994 dt	JAN./DEZ. 1994 1000 DM
MEXIKO			2908	118
HONDUR	1502	35	9215	327
COSTA	600	23	6085	238
DOM RP	2993	70	7504	198
VENEZU	250	13	2317	120
ECUAD			8799	341
BRASIL	100	27	691	178
SAUDIA	100	4	7732	250
SRILAN			4000	103
THAIL	400	12	9423	338
INDONE	2606	100	21826	785
MALAYS	800	22	9800	285
SINGAP	6	18	10081	287
SKOREA	2114	78	36138	1314
JAPAN			6930	203
TAIWAN	600	15	17102	466
NEUSEE	5200	79	13400	213
2833 22 00				
ALUMINIUMSULFAT				
EINF	23587*	798*	256264*	8720*
EU	2275	65	9506	309
SPAN	2050	55	8176	244
SCHWED	2215	73	17610	491
TSCHE	1421	37	19365	506
UNGARN	13863	464	148436	5245
SLOWEN	1382	45	34877	1156
AUSF	5176*	345*	77324*	5242*
EU	1529	143	16874	1543
FRANKR	158	65	1478	494
BELLUX	417	44	3495	375
NIEDL	711	16	6502	312
ITAL			267	162
DAENM			2047	100
SCHWZ	377	56	8749	1320
OESTER	244	43	1987	367
KAMERU			6500	183
GABUN			8760	248
AETHIO			3280	101
MADAG			6460	170
USA			1049	144
MYAN			2800	350
FIDSCH			10500	304
2833 23 00				
CHROMSULFAT				
EINF	468*	38*	9178*	907*
AUS LG		1		1
EU			200	25
POLEN	468	37	7483	759
AUSF	231*	33*	4061*	453*
EU			7	5
FINNL			1183	147
TAIWAN			1200	114
2833 24 00				
NICKELSULFAT				
EINF	1218*	306*	22776*	4629*
EU	90	31	5084	1164
BELLUX			3203	719
NIEDL			687	158
G BRIT	90	31	751	216
SCHWED	846	210	7686	1321
FINNL			2340	594
OESTER	180	45	5826	1191
RUSSLD	119	17	1613	256
AUSF	3912*	693*	38958*	7505*
EU	157	80	6210	875
NIEDL	65	48	4835	423
DAENM	67	22	893	302
FINNL			4478	2043
USA	3	1	657	189
BRASIL	600	142	2468	612
JAPAN	2651	320	12436	1464
TAIWAN		4	1425	319
HONGK	400	108	5803	1293
2833 25 00				
KUPFERSULFAT				
EINF	8862*	906*	72741*	8094*
EU	6377	723	42767	5148
FRANKR	960	109	12211	1504
NIEDL	2867	264	17841	2029
ITAL	1780	237	8837	1130
G BRIT	288	27	2730	333
ESTLD			1877	174
LITAU			3503	244
POLEN	750	56	10305	865
BULGAR	540	43	1800	136
RUSSLD	339	14	8211	639
S AFR	200	23	250	113
USA		1	247	273
INDIEN			102	135
AUSF	2841*	523*	34129*	4794*
EU	1438	186	29898	3299
FRANKR	1198	133	10433	1333
NIEDL	5	7	16982	1358

Wichtigste Ursprungs- und Bestimmungs-Laender	DEZEMBER 1994		JAN./DEZ. 1994	
	dt = 100kg	1000 DM	dt = 100kg	1000 DM
G BRIT	221	29	1880	305
OESTER	16	8	834	108
POLEN			479	149
GHANA	1184	115	1184	115
USA	75	158	337	421
2833 26 00				
ZINKSULFAT				
EINF	13921*	395*	132751*	4540*
EU	13920	394	128699	4226
BELLUX	13005	320	108540	3619
NIEDL	805	64	19435	616
OESTER			1920	173
AUSF	8910*	913*	131060*	12247*
EU	7468	716	106705	8859
FRANKR	3378	287	24098	2239
BELLUX	722	47	27789	1012
NIEDL	2962	278	44411	4189
G BRIT	205	18	5523	571
IRLAND	183	56	1812	531
GRIECH			2200	119
SCHWED	600	64	6822	751
FINNL			5081	602
OESTER	250	22	3122	279
USA	530	87	2156	842
KANADA			373	232
BANGLA			2012	192
AUSTRL	5	4	2686	171
2833 27 00				
BARIUMSULFAT				
EINF	1761*	212*	34544*	3697*
AUS LG			3	6
EU	1600	122	32560	2590
ITAL	1600	122	31208	2607
JAPAN	161	90	1982	1003
AUSF	39369*	4829*	496622*	62056*
2833 29 10				
CADMIUMSULFAT				
EINF	*	*	167*	209*
EU			167	200
BELLUX			167	186
AUSF	1*	6*	1*	31*
EU	1	4	1	20
2833 29 30				
COBALTSULFAT TITANSULFAT				
EINF	169*	298*	4519*	6064*
AUS LG			90	84
EU	66	106	1116	1617
BELLUX	8	10	232	264
NIEDL	80	77	430	603
G BRIT			412	706
FINNL	19	35	1582	2221
TSCHE	92	138	326	467
RUSSLD	2	2	995	1287
USA	10	19	282	318
JAPAN			200	104
AUSF	4*	14*	1387*	1691*
EU	3	10	969	823
BELLUX			119	205
SPAN			166	295
TSCHE			119	196
2833 29 50				
EISENSULFAT				
EINF	32058*	326*	214537*	2420*
EU	2577	75	24610	724
DAENM	2453	72	21124	643
NORWEG	667	20	8843	188
OESTER			12661	128
POLEN	26099	190	128388	911
TSCHE	1636	24	28921	332
AUSF	15431*	849*	295536*	8165*
EU	1203	167	170347	2616
FRANKR	30	10	58727	527
NIEDL	76	16	54921	526
ITAL	166	50	1183	313
G BRIT	357	51	21263	814
IRLAND	34	9	382	102
NORWEG	169	44	3317	771
SCHWZ	3114	31	67649	728
OESTER	8678	66	10197	113
S AFR			5985	336
USA	776	127	8101	1579
CHILE	31	11	2632	211
THAIL	161	36	1092	188
INDONE			607	152
SINGAP	496	16	3216	106
PHILIP			966	103

Wichtigste Ursprungs- und Bestimmungs-Laender	DEZEMBER 1994		JAN./DEZ. 1994	
	dt = 100kg	1000 DM	dt = 100kg	1000 DM
2833 29 70				
QUECKSILBERSULFAT BLEISULFAT				
EINF	700*	169*	7251*	1731*
AUS LG	1	6	4	36
EU	649	131	5826	1186
NIEDL	648	128	5731	1146
OESTER	48	16	1409	481
AUSF	977*	279*	19669*	4381*
EU	427	145	11280	2464
FRANKR	106	36	4617	1020
NIEDL		10	197	136
ITAL	169	54	3908	669
G BRIT	62	24	1656	362
PORTUG	70	15	650	110
SCHWED	60	19	383	117
OESTER		2	597	149
TUERK	20	4	635	121
RUMAEN	200	33	600	100
USA	24	5	1260	260
KANADA			1540	321
MEXIKO			700	120
2833 29 90				
ANDERE SULFATE				
EINF	3283*	1049*	98736*	15126*
EU	1992	419	75636	8689
FRANKR			1442	1438
BELLUX	170	14	1816	144
NIEDL	100	7	54129	3378
ITAL			4112	540
G BRIT	1208	265	8192	1801
IRLAND	516	133	6247	1851
OESTER			754	259
RUSSLD	150	239	917	686
S AFR	640	198	11931	3488
USA	5	5	174	125
MEXIKO	192	164	1366	1206
ISRAEL			2037	133
CHINA	250	14	3102	179
AUSF	5102*	1297*	89822*	16297*
EU	1400	462	38469	6197
FRANKR	24	20	5545	1016
BELLUX	59	31	8090	300
NIEDL	491	63	7862	920
ITAL	243	15	1965	626
G BRIT	40	29	729	587
DAENM	23	10	10002	217
PORTUG	3	4	331	384
SPAN	517	290	3904	2127
SCHWED	196	12	3397	121
SCHWZ	1277	51	21842	582
OESTER	164	20	3413	274
TUERK			662	270
UNGARN	1	1	806	139
RUSSLD			5094	1038
AEGYPT			207	160
USA	2	9	1366	1184
MEXIKO	412	42	1758	263
VENEZU	56	4	456	117
CHILE	5	4	681	438
ARGENT	379	45	1328	504
LIBAN	300	111	713	269
ISRAEL	116	48	386	286
JORDAN	120	150	190	263
KUWAIT	50	68	100	138
A EMIR			111	126
THAIL	30	38	272	313
INDONE	50	53	220	176
SINGAP	21	26	136	164
SKOREA	126	36	914	267
JAPAN	1	16	33	244
TAIWAN	3	7	367	462
AUSTRL	2	6	167	197
2833 30 10				
ALUMINIUMAMMONIUMBIS(SULFAT)				
EINF	*	*	545*	284*
EU			72	36
THAIL			470	243
AUSF	525*	64*	10536*	1340*
EU	50	5	4913	622
FRANKR			3628	454
SCHWZ	450	52	4902	572
2833 30 90				
ANDERE ALAUNE				
EINF	3*	7*	2506*	575*
EU			995	152
G BRIT			700	121
TSCHE			1130	171
THAIL			135	280
AUSF	683*	123*	7003*	1241*
EU	448	82	4332	673
FRANKR	130	15	664	116
NIEDL	103	16	1495	211
SCHWZ	57	18	672	102

Wichtigste Ursprungs- und Bestimmungs-Laender	DEZEMBER 1994		JAN./DEZ. 1994	
	dt = 100kg	1000 DM	dt = 100kg	1000 DM
2833 40 00				
PEROXOSULFATE (PERSULFATE)				
EINF	5137*	904*	23767*	4736*
AUS LG	3	1	3	1
EU	1486	267	7488	1589
FRANKR	1362	238	6247	1272
NIEDL	22	4	658	168
G BRIT	68	22	372	185
TUERK	650	128	6216	1114
USA	377	116	1261	446
CHINA	1790	263	4803	662
TAIWAN	833	128	3950	811
AUSF	15034*	3623*	141760*	35919*
2834 10 00				
NITRITE				
EINF	1585*	116*	26106*	1990*
AUS LG	700	52	9072	671
EU	305	28	2844	259
NIEDL	295	26	2411	204
POLEN	500	56	16378	1206
TSCHE	230	19	4626	380
UKRAIN	250	13	2170	126
AUSF	40190*	2730*	441420*	29033*
EU	19987	1039	256864	13974
FRANKR	780	51	42222	4174
BELLUX	630	36	9671	604
NIEDL	12684	511	106673	4643
ITAL	1973	162	20991	1770
DAENM	1175	116	10155	986
SPAN	2638	156	28310	1569
NORWEG	240	21	8074	536
SCHWED	438	39	4434	450
FINNL	200	21	1180	122
SCHWZ	1127	71	26831	1686
OESTER	212	38	1343	165
S AFR	1050	82	9080	699
USA	525	40	3176	238
MEXIKO	1439	102	8862	691
BRASIL	5800	439	36500	2864
ARGENT	800	63	7114	566
SAUDIA	15	2	1686	136
THAIL	6	4	2529	219
INDONE	425	35	1293	118
SINGAP	1063	89	10845	931
SKOREA	2584	197	20941	1735
JAPAN		1	1810	133
TAIWAN	2300	169	26986	2051
AUSTRL	416	36	4667	382
2834 21 00				
KALIUMNITRAT				
EINF	9385*	882*	76033*	7184*
EU	245	20	4222	431
SPAN	245	20	3426	310
POLEN	2110	182	23638	2072
TSCHE	472	43	3478	306
ISRAEL	6558	636	44041	4255
AUSF	696*	133*	7947*	2157*
EU	167	69	2890	1390
FRANKR	4	5	535	408
BELLUX	1	1	139	116
G BRIT	36	30	569	507
DAENM	100	13	1294	194
OESTER	9	3	844	108
SLOWEN	200	22	1432	170
SAUDIA			880	103
2834 22 00				
BISMUTNITRAT				
EINF	502*	56*	4525*	693*
EU	502	56	4525	693
BELLUX	500	53	4444	669
SPAN	2	3	70	100
AUSF	9*	25*	253*	659*
EU	2	6	20	87
USA			126	326
2834 29 10				
BARIUM- BERYLLIUM- CADMIUMNITRAT USW				
EINF	1009*	162*	13868*	1791*
EU	768	147	6861	1262
FRANKR	569	127	3688	849
BELLUX	200	20	798	111
NIEDL			2378	302
CHINA			5940	426
AUSF	949*	534*	14338*	7935*
EU	511	358	12492	6586
FRANKR	321	296	2964	2782
BELLUX		1	5392	1069
NIEDL	30	12	2512	2309
ITAL	50	13	819	149

Wichtigste Ursprungs- und Bestimmungs-Laender	DEZEMBER 1994		JAN./DEZ. 1994	
	dt = 100kg	1000 DM	dt = 100kg	1000 DM
G BRIT	110	44	403	179
SPAN			397	187
RUMAEN			350	112
W RUSS			260	508
IRAN		4	161	124
2834 29 30				
KUPFERNITRAT QUECKSILBERNITRAT				
EINF	*	1*	52*	140*
EU			52	136
FRANKR			52	136
AUSF	*	20*	149*	322*
EU		5	44	108
2834 29 50				
BLEINITRAT				
EINF	12932*	918*	203402*	5801*
EU	12912	905	203192	5686
BELLUX	12912	905	203162	5648
OESTER	20	13	210	142
AUSF	20*	17*	90*	139*
EU		1	13	41
2834 29 90				
ANDERE NITRATE				
EINF	5087*	409*	48074*	4027*
AUS LG	10	15	120	179
EU	56	13	9118	1534
FRANKR			2677	664
BELLUX			1991	223
NIEDL	31	4	3893	335
G BRIT	25	9	852	176
SPAN			2	233
NORWEG	1244	26	11371	310
POLEN	240	11	6098	320
TSCHE	490	25	8053	291
USA	12	23	350	330
ISRAEL	2989	286	10500	923
JAPAN			26	100
AUSF	2851*	355*	46474*	6446*
EU	1535	148	17731	2663
FRANKR	373	61	4093	841
BELLUX	24	13	320	151
NIEDL	1001	23	9103	836
ITAL	130	23	1403	376
G BRIT	1	1	875	162
DAENM	5	1	1612	149
SPAN			284	103
SCHWED	60	23	650	221
SCHWZ	61	13	6871	846
OESTER	546	33	5598	577
POLEN	336	14	2714	278
TSCHE	48	27	371	150
USA	155	49	703	329
THAIL			1502	200
MALAYS		3	4578	612
JAPAN		2	18	148
2835 10 00				
PHOSPHINATE UND PHOSPHONATE				
EINF	573*	188*	13094*	5013*
EU	332	103	4732	1291
FRANKR			660	304
BELLUX	2	1	470	135
NIEDL	330	102	2823	709
ITAL			599	111
G BRIT			150	128
SCHWZ	202	65	7119	3206
USA			1059	444
AUSF	654*	579*	17251*	8580*
EU	571	305	9590	4141
FRANKR	265	88	4868	1378
BELLUX	37	12	1821	641
NIEDL	3	13	95	106
ITAL	165	126	1650	869
G BRIT	7	2	728	606
SPAN	23	6	318	131
SCHWED	7	2	545	291
SCHWZ	34	10	1643	798
OESTER	30	9	1015	361
POLEN	15	11	477	217
TSCHE			189	124
SLOWAK			1040	679
UNGARN			601	260
W RUSS			100	120
USA			224	215
BRASIL	15	17	96	164
ARGENT	2	4	89	145
PAKIST	50	53	175	174
PHILIP	30	35	191	147
AUSTRL	15	6	348	282

Wichtigste Ursprungs- und Bestimmungs-Laender	DEZEMBER 1994		JAN./DEZ. 1994	
	dt = 100kg	1000 DM	dt = 100kg	1000 DM
2835 21 00				
TRIAMMONIUMPHOSPHAT				
EINF	927*	431*	3123*	709*
EU	927	431	3063	688
G BRIT			1765	184
SPAN	927	431	1027	478
AUSF	3*	1*	32*	19*
EU				2
2835 22 00				
MONONATRIUMDI- DINATRIUMHYDROGENPHOSP				
EINF	1691*	235*	14532*	2017*
AUS LG	142	17	2068	242
EU	786	109	7838	1131
FRANKR			960	150
BELLUX	172	21	1556	236
NIEDL	118	19	1224	182
G BRIT	498	69	4098	563
SLOWEN			1000	105
USA	142	17	2242	282
ISRAEL	760	105	3100	430
AUSF	10912*	2268*	89591*	17899*
EV	212	39	6606	968
EU	8237	1897	45283	9315
FRANKR	1827	381	9161	1986
BELLUX	268	51	3952	867
NIEDL	2268	472	9884	2068
ITAL	893	131	4783	768
G BRIT	1821	323	5860	1110
IRLAND	82	47	733	399
DAENM	508	104	6109	1199
GRIECH	278	38	1458	319
SPAN	288	46	3251	561
NORWEG	35	6	1850	349
SCHWED	277	56	2394	561
FINNL	38	13	1992	282
SCHWZ	176	46	5014	1015
OESTER	89	24	2003	456
TUERK	121	34	1165	303
TSCHE			595	150
S AFR	59	18	326	137
USA	656	172	10830	1783
KANADA	273	38	2564	374
VENEZU	33	11	1476	197
PERU	221	23	1832	262
IRAN		11	126	134
INDONE	141	33	984	200
MALAYS			670	123
SINGAP	4	5	1369	261
PHILIP			2495	284
JAPAN	182	42	1814	374
TAIWAN	105	17	975	165
2835 23 00				
TRINATRIUMPHOSPHAT				
EINF	1798*	150*	22981*	2340*
EU	1500	142	20028	1770
FRANKR			10382	771
G BRIT	1460	136	8625	893
OESTER			2072	470
AUSF	2434*	331*	21310*	3398*
EV	35	12	1349	246
EU	1294	179	8539	1246
FRANKR	334	65	1837	355
BELLUX	614	54	3219	359
NIEDL	317	39	2388	296
SCHWED			513	102
SCHWZ			927	123
OESTER	65	19	385	143
TSCHE			414	100
USA	250	24	3867	501
BRASIL	540	43	1348	131
PHILIP	24	6	457	106
2835 24 00				
KALIUMPHOSPHAT				
EINF	1176*	211*	25780*	4055*
EU	1153	194	25567	3954
FRANKR	483	73	17747	2553
BELLUX	381	64	7001	1207
NIEDL	209	45	739	179
AUSF	9173*	2338*	58319*	18418*
EV			373	95
EU	7154	1763	33693	8584
FRANKR	289	115	2578	927
BELLUX	599	140	5074	1176
NIEDL	3316	861	15898	3947
ITAL	1226	222	4388	858
G BRIT	1139	262	3446	887
DAENM	333	90	1470	489
PORTUG	197	46	882	183
SPAN	11	8	340	132
SCHWED	59	29	527	366
SCHWZ	109	59	1718	524
OESTER	87	39	2889	701

Wichtigste Ursprungs- und Bestimmungs-Laender	DEZEMBER 1994		JAN./DEZ. 1994	
	dt = 100kg	1000 DM	dt = 100kg	1000 DM
TUERK	5	21	109	108
S AFR	774	162	6740	1623
USA	364	71	4543	1076
ISRAEL	96	34	202	101
SINGAP	20	21	186	131
PHILIP	1	2	604	149
SKOREA	182	33	2213	452
TAIWAN	85	17	1026	240
AUSTRL			989	236
2835 25 10				
DICALCIUMPHOSPHAT FLUORGEH <0,005 GHT				
EINF	10253*	524*	48009*	2922*
EU	8456	426	37461	2271
FRANKR	3226	133	13899	708
NIEDL	275	16	3420	178
G BRIT	650	108	4836	785
DAENM	4305	169	14775	565
SCHWED	1752	79	9342	436
USA	45	19	983	193
AUSF	17691*	2934*	107586*	15902*
PV			11	3
EU	9380	1618	42114	7987
FRANKR	297	68	2823	566
BELLUX	81	24	638	177
NIEDL	230	56	1214	364
ITAL	3936	613	26445	4534
G BRIT	4248	707	7411	1347
IRLAND	82	25	892	244
DAENM	148	42	1916	440
SPAN	370	75	1034	225
SCHWED	100	16	584	105
SCHWZ	164	32	2301	469
OESTER	83	17	812	219
POLEN	894	71	6003	806
TSCHE			651	127
RUMAEN	400	88	1610	239
SLOWEN	175	38	1584	377
NIGERI	290	43	1090	160
S AFR	1004	150	3219	485
USA	895	164	18481	3586
KANADA	439	73	2298	414
MEXIKO			589	117
IRAN	2024	334	6880	1076
PAKIST	27	7	442	103
THAIL	202	30	1479	265
MALAYS	180	30	1771	285
SINGAP	404	63	2474	419
PHILIP	627	95	2668	428
SKOREA	280	59	5121	1091
TAIWAN			617	130
2835 25 90				
DICALCIUMPHOSPHAT FLUORG)0,005-0,2GHT				
EINF	23872*	946*	277866*	11079*
EU	18934	656	226956	9200
FRANKR	1004	51	6163	312
BELLUX	10040	382	159949	6094
NIEDL	4890	223	60594	2759
SCHWED	7018	250	41842	1468
TSCHE	920	40	9362	409
AUSF	11167*	1053*	197172*	17380*
EU	4613	162	104332	4079
FRANKR	2301	75	45733	1882
BELLUX	751	28	37841	1381
NIEDL	252	9	7595	281
ITAL	1309	50	13190	494
SCHWZ			8823	599
OESTER	917	38	7709	380
TUERK	400	68	2685	457
POLEN			800	137
AEGYPT			2800	473
ELFBK			1400	258
KENIA	600	92	3400	574
SAMBIA	400	72	1606	308
SIMBAB	1000	143	5400	805
S AFR			3600	531
USA	327	59	4245	805
COSTA			2310	128
DOM RP			1810	315
KOLUMB			1000	157
ECUAD	600	86	7822	1303
PERU			1200	195
BRASIL	230	39	1150	205
SAUDIA	400	57	5000	737
INDONE	1600	230	15608	2385
SINGAP			1000	155
PHILIP			4858	781
SKOREA			3680	561
JAPAN			850	239
TAIWAN			560	107
AUSTRL			1015	207
2835 26 10				
AND CALCIUMPHOSPHAT FLUORGEH<0,005GHT				
EINF	4346*	259*	26051*	1878*
EU	3995	236	24798	1859
FRANKR	3995	236	22728	1338
NIEDL			2073	261
JAPAN				190
AUSF	16556*	3456*	116499*	23388*
EU	8131	1664	34017	7807
FRANKR	1431	345	9485	1351

Wichtigste Ursprungs- und Bestimmungs-Laender	DEZEMBER 1994		JAN./DEZ. 1994	
	dt = 100kg	1000 DM	dt = 100kg	1000 DM
BELLUX	611	239	3536	1237
NIEDL	2727	704	9416	2472
ITAL	456	100	2316	487
G BRIT	904	158	4202	686
DAENM	723	100	3186	597
PORTUG	135	23	599	106
SPAN	1078	172	5028	787
NORWEG	138	39	915	263
FINNL	15	4	1962	424
SCHWZ	44	76	686	426
OESTER	127	35	2590	582
TUERK	159	37	1119	265
UNGARN	153	45	1012	306
KROAT	173	54	824	256
USA	4365	667	47645	7488
KANADA	512	73	4924	745
MEXIKO			846	223
VENEZU	636	98	1452	232
PERU	260	39	960	152
BRASIL	480	116	3581	1153
BOLIV	5	5	1061	186
SAUDIA			640	189
THAIL	270	47	850	178
SINGAP	25	4	689	148
SKOREA	828	116	4482	1073
TAIWAN			453	130
2835 26 90				
AND CALCIUMPHOSPHAT FLUORGEH>0,005GHT				
EINF	48951*	2503*	272193*	14917*
EU	48452	2459	266885	14491
FRANKR	986	63	4858	303
BELLUX	9267	549	76118	4472
NIEDL	38157	1837	183801	9461
G BRIT	53	10	1097	208
SCHWED	498	23	3908	223
ISRAEL			716	118
AUSF	529*	126*	134640*	8058*
EU	74	95	82196	5034
FRANKR			46821	2833
BELLUX	66	89	15010	1114
NIEDL			2682	164
ITAL			15277	773
DAENM			2373	132
SCHWED			4371	287
SCHWZ			5676	492
OESTER	455	31	8872	608
UNGARN			24211	1111
CHILE			1470	107
2835 29 00				
ANDERE PHOSPHATE				
EINF	2830*	408*	55473*	7610*
EU	1910	251	26088	2852
FRANKR	1220	125	17659	1402
BELLUX	220	41	936	138
NIEDL	40	9	2615	386
G BRIT	430	76	4758	859
NORWEG	200	53	11449	2802
SCHWED	266	16	11024	615
OESTER	178	38	4388	797
USA	76	20	191	209
ISRAEL	200	27	1300	174
AUSF	10377*	2804*	122167*	29348*
EV	1050	187	14700	2991
EU	4562	1242	50269	11629
FRANKR	304	136	6102	1795
BELLUX	826	185	10177	2073
NIEDL	769	266	8373	2060
ITAL	543	119	6003	1486
G BRIT	649	186	8462	1469
IRLAND	4	4	588	134
DAENM	227	67	1227	447
GRIECH	578	106	3450	657
PORTUG	16	5	756	183
SPAN	646	166	6134	1356
NORWEG			1667	310
SCHWED	355	78	3874	870
FINNL	31	7	2301	469
SCHWZ	276	71	3707	887
OESTER	296	96	9317	1433
TUERK	172	64	2073	631
TSCHE	1	1	318	123
SLOWEN	221	37	849	204
KROAT			841	146
ALGER			692	158
TUNES			1721	334
S AFR	95	79	511	204
USA	2766	729	21588	6285
KANADA	154	34	2684	683
MEXIKO	393	67	607	112
BRASIL	182	49	1512	508
ARGENT	60	13	423	134
SAUDIA			1006	176
THAIL	44	33	697	192
INDONE			563	167
SINGAP		1	1425	272
PHILIP	16	6	1834	532
SKOREA	31	8	492	169
JAPAN	243	44	2942	526
AUSTRL	223	48	3793	768
2835 31 00				
NATRIUMTRIPHOSPHAT				
EINF	41306*	4172*	498156*	48517*

Wichtigste Ursprungs- und Bestimmungs-Laender	DEZEMBER 1994		JAN./DEZ. 1994	
	dt = 100kg	1000 DM	dt = 100kg	1000 DM
AUS LG	1	1	26	10
FRANKR	17	4	5571	520
BELLUX	311	34	5766	728
ITAL	660	101	9000	1411
SPAN			962	116
SCHWED	9399	1181	117238	14717
SCHWZ			2794	111
POLEN			1560	167
TSCHE	323	35	1903	207
SLOWEN	2	1	1135	132
USA	1	1	295	285
ISRAEL	624	88	4467	569
AUSF	46983*	6961*	488091*	72850*
EINSCHL. 2835 39 70				
EV	1654	264	14203	2402
2835 39 10				
AMMONIUMPOLYPHOSPHAT				
EINF	230*	154*	5360*	2047*
EU	230	154	1848	1120
SPAN	209	131	1675	1023
TSCHE			2500	188
USA			810	595
JAPAN			202	143
AUSF	1047*	640*	10034*	6024*
EV			476	308
PV			50	55
2835 39 30				
NATRIUMPOLYPHOSPHAT				
EINF	3169*	412*	33969*	4528*
EU	2349	300	19958	2701
FRANKR	248	32	2648	405
NIEDL	134	19	5123	686
G BRIT	1757	223	10678	1412
SPAN	210	26	930	113
POLEN	440	61	2789	377
TSCHE	330	42	3031	383
ISRAEL			7652	984
AUSF	38950*	7771*	271701*	57799*
EV	716	130	15415	3435
PV			31	33
EU	29501	5696	182194	32515
FRANKR	7485	1968	33967	8757
BELLUX	3403	668	18846	4397
NIEDL	6277	1168	34502	6717
ITAL	4867	889	23336	4698
G BRIT	2679	408	14022	2524
IRLAND	176	36	623	127
DAENM	1278	238	9009	1709
GRIECH	386	93	1620	390
PORTUG	318	48	1900	381
SPAN	2362	380	14367	2815
NORWEG	209	45	1809	430
SCHWED	133	39	2351	720
FINNL	330	49	1786	310
SCHWZ	387	95	5649	1352
OESTER	1062	237	8247	1800
TUERK	388	71	2963	688
POLEN			1270	349
TSCHE	489	70	3665	876
UNGARN			308	121
RUSSLD			817	233
SLOWEN			1612	293
MAZED	2	1	232	238
TUNES	399	64	2528	449
AEGYPT			2943	439
NIGERI	200	192	200	192
S AFR			1667	254
USA	3810	602	37298	7103
KANADA	473	75	7088	1098
MEXIKO	34	28	229	131
KOLUMB	150	27	2090	310
VENEZU	16	5	559	154
BRASIL	190	31	1221	280
URUGU			972	210
ARGENT	20	7	2631	406
IRAN			1451	243
ISRAEL			370	160
SAUDIA	66	15	793	163
THAIL			481	116
INDONE		1	520	168
MALAYS	55	9	675	128
SKOREA	405	74	6384	1299
JAPAN	415	94	6270	2027
TAIWAN		1	3660	856
HONGK			294	110
AUSTRL			565	132
2835 39 70				
ANDERE POLYPHOSPHATE				
EINF	1563*	123*	12255*	1385*
EU	24	18	1863	506
FRANKR			130	203
BELLUX	4	2	789	142
SCHWED	1529	100	10088	764
AUSFUHR UNTER 2835 31 00				

Wichtigste Ursprungs- und Bestimmungs-Laender	DEZEMBER 1994		JAN./DEZ. 1994	
	dt = 100kg	1000 DM	dt = 100kg	1000 DM
2836 10 00				
HANDELSUEBL U AND AMMONIUMCARBONATE				
EINF	54*	4*	1641*	83*
EU	54	3	1641	79
AUSF	15086*	682*	172900*	8256*
EU	5986	262	80445	4110
FRANKR	752	40	14424	873
BELLUX	1172	50	12490	537
NIEDL	820	39	9717	552
ITAL	1706	76	23707	1353
G BRIT	223	10	3717	175
DAENM			3384	139
SPAN	840	29	10304	374
OESTER	314	16	2411	123
TUERK			18554	524
UNGARN	208	8	2467	105
NIGERI	630	32	3954	162
S AFR	390	15	4360	183
USA	3677	201	20025	1118
KANADA	180	6	4027	145
PERU	210	8	6080	253
ISRAEL	900	31	7568	253
2836 20 00				
DINATRIUMCARBONAT				
EINF	369252*	9469*	4119146*	104117*
AUS LG			4	11
EU	300778	8087	3141782	83564
FRANKR	129995	3414	1715144	44053
BELLUX	7541	194	80771	1446
NIEDL	127443	3516	1069558	28436
G BRIT	35799	963	306309	8629
OESTER	1882	48	16562	433
USA	56	14	160856	3819
JAPAN			3290	126
AUSF	610779*	14091*	5879114*	147852*
PV			16849	46
FRANKR	15760	516	349151	10896
NIEDL	31546	872	464662	13884
ITAL	12779	433	191080	6656
G BRIT	212	6	6255	1145
DAENM	16643	650	515104	13544
SPAN	60	33	626	342
NORWEG	7043	187	32915	797
SCHWED	18119	425	341915	7528
FINNL	13284	340	98230	2920
SCHWZ	8128	185	61777	2061
OESTER	4238	117	46126	1358
UNGARN	5245	124	18425	569
RUSSLD	4780	171	19762	762
ALGER			12800	252
NIGER			5100	143
S AFR	1773	54	68875	1451
NAMIB			10700	282
PANAMA	964	25	6737	143
ISRAEL	99	5	2733	110
THAIL	6	5	9313	208
PHILIP			9005	174
TAIWAN		1	47005	921
HONGK	1160	26	67328	1292
N ERM			60142	1356
2836 30 00				
NATRIUMHYDROGENCARBONAT				
EINF	8981*	360*	118375*	4371*
EV			2	77
EU	2314	111	51201	2054
FRANKR	314	15	7203	332
NIEDL	429	27	3121	150
ITAL	731	27	31338	1095
G BRIT	420	17	8214	415
SCHWED	200	16	1277	229
TUERK	774	26	10844	359
POLEN	4723	137	45365	1177
TSCHE	281	8	7423	271
USA	603	43	1210	115
AUSF	55057*	2219*	659024*	27942*
EU	41478	1809	487423	19122
FRANKR	20808	699	162668	5998
BELLUX	7668	228	71030	2145
NIEDL	4712	194	93291	3893
ITAL	4443	145	74150	3349
G BRIT	1491	90	10883	697
IRLAND	200	8	2680	135
DAENM	1504	182	66712	2366
GRIECH	231	18	2155	180
PORTUG	420	44	3017	244
SPAN	1	1	817	115
NORWEG			2474	182
SCHWED	3761	190	51680	2397
FINNL			3364	173
SCHWZ	835	32	13669	786
OESTER	1196	52	13132	716
TSCHE	480	26	5240	207
SLOWEN			633	163
NIGERI	3714	169	7715	334
MALAWI			4830	208
USA			2424	136
PANAMA	210	8	2280	143
DOM RP			3951	116
PERU	840	23	9118	297
SAUDIA	210	6	1852	338

Wichtigste Ursprungs- und Bestimmungs-Laender	DEZEMBER 1994		JAN./DEZ. 1994	
	dt = 100kg	1000 DM	dt = 100kg	1000 DM
THAIL			563	280
SKOREA			1215	155
JAPAN			74	141
TAIWAN			9013	275
2836 40 00				
KALIUMCARBONATE				
EINF	3600*	384*	71052*	5721*
AUS LG			414	25
EU	2679	336	55235	4786
FRANKR	808	90	10827	1312
BELLUX			21926	901
NIEDL	1266	151	6952	827
ITAL	408	54	6652	791
SPAN	397	41	8776	939
LITAU			1933	100
POLEN			1365	122
TSCHE	271	21	2228	182
UKRAIN	460	12	5506	156
RUSSLD	190	14	3134	196
AUSF	25945*	2501*	250716*	25119*
2836 50 00				
CALCIUMCARBONAT				
EINF	144742*	4828*	627557*	22570*
EV			9	1
AUS LG			55	5
EU	139061	4090	574634	18723
FRANKR	13643	652	65850	4346
BELLUX	103991	2630	357734	9871
NIEDL	480	20	10810	440
ITAL	19694	458	119890	2482
G BRIT	1013	111	13299	1102
SPAN	240	22	7173	476
OESTER	5166	378	47813	3193
USA	33	12	2154	212
JAPAN	160	22	1120	266
AUSF	27363*	1920*	222611*	16488*
PV			9	3
EU	16851	1119	115947	7994
FRANKR	8436	531	53340	3348
BELLUX	550	34	10275	615
NIEDL	5246	337	30344	1902
ITAL	227	20	1707	162
G BRIT	429	41	4611	547
IRLAND	48	11	987	162
DAENM	670	47	10064	685
SPAN	1210	89	4271	469
SCHWED	169	42	1769	294
FINNL			2649	213
SCHWZ	299	27	5223	810
OESTER	4746	307	50452	3196
TSCHE	222	18	1979	136
SLOWAK	40	21	232	121
UNGARN	71	9	1603	190
S AFR	167	17	1153	118
USA	110	18	1430	145
ISRAEL			2122	188
KUWAIT			1249	100
INDONE	4485	317	27341	1942
MALAYS			2313	191
TAIWAN			429	126
2836 60 00				
BARIUMCARBONAT				
EINF	4434*	257*	46055*	2769*
EU	1025	70	4233	424
ITAL	25	19	2993	356
TSCHE	1907	102	31775	1735
RUMAEN	1000	54	2000	103
CHINA	502	31	5027	502
AUSFUHR UNTER 2831 10 00				
2836 70 00				
BLEICARBONAT				
EINF	*	*	1650*	307*
EU			1650	307
NIEDL			1610	279
AUSF	44*	42*	445*	388*
EU	38	40	301	293
BELLUX	16	10	138	122
ITAL	8	25	54	136
2836 91 00				
LITHIUMCARBONATE				
EINF	4243*	2103*	53418*	33094*
AUS LG			76	148
EU			457	403
NIEDL			291	194
G BRIT			108	177
FINNL			336	329
TSCHE	398	200	398	200
RUSSLD	1993	985	9507	4864
USA	94	65	18232	10124
CHILE	1704	828	33438	16638
CHINA			946	499
AUSF	390*	412*	14540*	11877*
EU	231	138	12493	9805
FRANKR			4761	4299
BELLUX		1	457	241
NIEDL	231	133	3597	2240
ITAL		1	1478	898
G BRIT			1484	1292
DAENM			198	183
SPAN			505	321
FINNL	50	32	405	268
SCHWZ	35	82	140	141
OESTER	3	3	289	277
TSCHE			500	322
ISRAEL	6	17	34	119
JAPAN	30	101	150	505
AUSTRL			192	120
2836 92 00				
STRONTIUMCARBONAT				
EINF	*	*	4769*	405*
EU			2	4
RUSSLD			1846	200
CHINA			2310	187
AUSFUHR UNTER 2831 10 00				
2836 93 00				
BISMUTCARBONAT				
EINF	*	*	20*	53*
EU			17	28
AUSF	3*	6*	75*	210*
EU			11	42
2836 99 11				
MAGNESIUMCARBONAT KUPFERCARBONAT				
EINF	589*	80*	6407*	1096*
AUS LG	20	3	655	105
EU	490	64	4220	676
FRANKR	72	12	1531	253
NIEDL	250	18	1431	147
ITAL	168	34	678	218
USA			368	148
JAPAN	20	3	1138	195
AUSF	1964*	709*	22040*	7038*
EU	1035	394	12266	3782
FRANKR	208	78	2661	1038
BELLUX	7	3	344	116
NIEDL	59	28	580	197
ITAL	220	47	1786	439
G BRIT	309	99	6403	1764
SPAN	221	136	261	157
NORWEG	43	33	524	214
SCHWZ	201	68	1079	392
OESTER	50	17	410	134
NIGERI	94	23	516	134
S AFR	109	29	494	129
USA	200	75	2087	858
ARGENT	110	38	655	184
SAUDIA	10	5	681	150
2836 99 19				
ANDERE CARBONATE				
EINF	3777*	1170*	62317*	11538*
AUS LG			25	30
EU	3576	796	58814	8133
BELLUX	1781	472	22653	5113
NIEDL	1090	30	22247	894
G BRIT	705	294	13231	2009
SCHWED			264	217
FINNL	145	161	1514	1687
RUSSLD	50	179	250	739
USA		12	1040	501
CHINA			325	175
AUSFUHR UNTER 2831 10 00				
2836 99 90				
PEROXOCARBONATE (PERCARBONATE)				
EINF	745*	216*	18930*	4452*
EU	425	158	8917	2645
G BRIT	425	155	8917	2645
OESTER			1330	225
USA			632	115
JAPAN	320	61	7401	1377
AUSF	13308*	2010*	212837*	39507*
2837 11 00				
NATRIUMCYANIDE NATRIUMCYANIDOXIDE				
EINF	650*	132*	33650*	3625*
AUS LG			2082	481
EU	362	74	30807	2990
FRANKR	113	24	2943	615
BELLUX			24007	1540
NIEDL			1082	206
G BRIT	99	20	2419	557
SCHWZ	288	58	881	114
USA			2260	520
AUSF	43383*	8468*	301728*	58402*
EINSCHL. 2837 19 00, 20 00				
2837 19 00				
ANDERE CYANIDE UND CYANIDOXIDE				
EINF	249*	102*	1797*	778*
EU	93	26	697	255
G BRIT	93	25	486	176
SKOREA	156	75	382	199
AUSFUHR UNTER 2837 11 00				
2837 20 00				
KOMPLEXE CYANIDE				
EINF	421*	150*	5050*	1526*
AUS LG			6	2
EU	100	30	2019	550
NIEDL			607	116
G BRIT	100	30	1500	393
UKRAIN			640	115
CHINA	200	64	910	209
SKOREA	120	53	740	467
AUSFUHR UNTER 2837 11 00				
2838 00 00				
FULMINATE CYANATE UND THIOCYANATE				
EINF	34*	58*	518*	419*
AUS LG			119	23
EU	26	24	354	216
FRANKR			218	123
USA	8	34	35	122
AUSF	17575*	3422*	148549*	28443*
PV			4	4
EU	11796	1766	110423	16501
FRANKR	4996	675	24463	3358
BELLUX	2870	332	24612	2904
NIEDL	141	34	1744	384
ITAL	848	191	8985	1771
G BRIT	2815	582	39225	6030
IRLAND			389	172
SPAN	426	80	13968	1839
NORWEG	182	49	807	211
SCHWZ	80	32	3046	1072
POLEN	143	40	1213	442
KROAT	1	1	520	176
MAZED	196	69	916	315
S AFR	1047	165	3911	992
USA	1641	463	7678	2191
MEXIKO	280	139	617	387
BRASIL	588	215	3333	1899
ISRAEL	356	64	5724	1542
INDIEN	200	60	400	120
SKOREA	493	137	3444	1002
JAPAN	120	57	1585	327
AUSTRL	320	81	3417	898
2839 11 00				
NATRIUMMETASILICATE				
EINF	29196*	1384*	306636*	14975*
EU	29096	1380	305528	14887
FRANKR	2315	164	41137	2816
BELLUX	4760	213	71004	3146
NIEDL	19074	852	180958	7964
ITAL	440	37	8230	668
G BRIT	2507	114	4151	291
AUSF	1244*	79*	22260*	1615*
EU	458	25	11897	904
FRANKR	214	16	6609	520
NIEDL			2071	157
PORTUG			678	116
OESTER	280	18	5825	297
2839 19 00				
ANDERE NATRIUMSILICATE				
EINF	19863*	1030*	448822*	19315*
PV	191	8	2379	101

Wichtigste Ursprungs- und Bestimmungs-Laender	DEZEMBER 1994 dt	DEZEMBER 1994 1000 DM	JAN./DEZ. 1994 dt	JAN./DEZ. 1994 1000 DM
EU	18238	903	205900	12353
FRANKR	879	30	24010	2496
BELLUX	2628	87	20580	440
NIEDL	13477	732	145036	8322
G BRIT	48	52	927	734
DAENM	1153	27	14284	280
SCHWED	719	93	8213	1044
SCHWZ	895	30	14571	494
OESTER			1072	117
POLEN			200868	4912
TSCHE			16048	216
AUSF	76533*	2606*	634510*	22049*
PV			5910	157
EU	44316	1295	455383	14046
FRANKR	10158	278	152527	3876
BELLUX	6000	109	91786	2215
NIEDL	22145	566	128432	3985
ITAL	3892	106	60318	2043
G BRIT	1360	146	6579	638
DAENM	1293	33	11491	406
GRIECH	230	26	3184	418
SPAN	226	28	3782	420
SCHWED	19094	308	40887	1144
SCHWZ	4116	135	32542	1068
OESTER	1550	68	23038	960
TSCHE	3860	101	22173	627
ELFBK	2145	54	6543	184
MOSAMB			5230	253
USA	1028	60	8180	570
TRINID			3400	119
ARGENT	161	23	680	108
SYRIEN			1545	184
ISRAEL	1000	41	10136	606
THAIL	178	13	2074	141
SKOREA	148	31	1156	146
JAPAN	1376	337	3221	837
2839 20 00				
KALIUMSILICAT				
EINF	4751*	287*	58203*	3938*
EU	1098	68	7652	497
FRANKR	1093	64	7602	486
SCHWZ	3653	222	47282	3279
OESTER			2165	138
AUSF	2889*	260*	47942*	4084*
EU	1968	158	23934	1717
FRANKR	365	25	4551	323
BELLUX	580	40	3205	218
NIEDL	2	1	1845	155
ITAL	205	25	5593	439
DAENM	780	59	8206	463
FINNL			699	158
SCHWZ	215	20	2296	233
OESTER	68	13	12958	923
RUMAEN			548	100
IRAN	5	1	605	137
ISRAEL	165	11	2815	192
2839 90 00				
ANDERE SILICATE				
EINF	1597*	886*	17335*	6710*
EV	31	35	180	204
AUS LG	31	35	180	204
EU	1030	743	9802	4764
FRANKR	271	29	2347	528
BELLUX	202	66	1638	226
NIEDL	241	553	4717	3648
G BRIT	316	96	579	309
SCHWED			1256	229
SCHWZ	520	71	3856	477
USA	45	63	1739	925
JAPAN	2	9	286	241
AUSF	2450*	578*	29606*	7363*
EV			50	14
EU	647	183	9453	2298
FRANKR	63	32	1791	358
BELLUX	55	16	326	331
NIEDL	54	29	3008	662
ITAL	293	45	3143	623
G BRIT	19	20	434	264
DAENM	38	22	336	101
SPAN	75	14	286	108
SCHWED	245	21	2525	217
SCHWZ	111	23	924	210
OESTER	367	82	6056	1287
TUERK	38	8	479	133
POLEN		1	74	181
S AFR	41	42	436	146
USA	181	126	1938	1364
SKOREA	534	31	4838	483
2840 11 00				
DINATRIUMTETRABORAT WASSERFREI				
EINF	50*	7*	6439*	1212*
EU			320	39
USA	50	7	6953	1036
AUSF	51*	29*	142*	184*
EU	30	7	102	74

Wichtigste Ursprungs- und Bestimmungs-Laender	DEZEMBER 1994 dt	DEZEMBER 1994 1000 DM	JAN./DEZ. 1994 dt	JAN./DEZ. 1994 1000 DM
2840 19 00				
ANDERES DINATRIUMTETRABORAT				
EINF	111820*	6302*	1009855*	61715*
EU			2216	316
ITAL			1796	284
TUERK	46372	2515	220909	12894
USA	65446	3786	786429	48478
AUSF	4709*	349*	94791*	6583*
EU	21	13	335	172
SCHWZ	329	22	66140	4698
TSCHE	1996	149	6286	439
SLOWEN	2383	159	19505	1388
2840 20 10				
NATRIUMBORATE WASSERFREI				
EINF	1035*	116*	18340*	2222*
EU			52	31
USA	1035	116	17984	2162
AUSF	80*	18*	80*	18*
2840 20 90				
ANDERE BORATE				
EINF	2296*	473*	22928*	4870*
LV			6	1
AUS LG	5	18	38	131
EU	307	182	2466	1063
FRANKR	227	110	1317	893
ITAL	48	22	421	171
G BRIT	32	20	728	299
USA	1971	309	18371	3451
AUSF	195*	222*	2216*	1958*
LV			3	1
EU	41	63	852	660
FRANKR	22	33	220	227
NIEDL	6	10	487	135
ITAL	7	10	81	112
TUERK			21	126
USA	3	11	48	111
TAIWAN	36	25	236	195
2840 30 00				
PEROXOBORATE (PERBORATE)				
EINF	20407*	1815*	263099*	19708*
EU	13482	915	188017	13163
FRANKR	9515	704	77175	6390
BELLUX	3709	194	87871	4994
ITAL	228	17	1740	129
SPAN			21022	1652
SCHWED	979	64	38857	2591
SCHWZ			147	108
OESTER	5742	519	31447	3268
SLOWEN	234	17	1583	110
USA			3078	451
AUSF	44836*	3805*	576994*	54312*
2841 10 00				
ALUMINATE				
EINF	17316*	1284*	120036*	9173*
EU	18193	1234	87736	6966
BELLUX	9371	838	80263	2805
NIEDL			2459	251
G BRIT	6822	696	34980	3864
OESTER	1122	18	16788	264
USA		1	285	167
VENEZU			14999	1725
AUSF	10856*	1492*	86570*	15698*
EU	8424	729	58626	6648
FRANKR	1991	138	4190	776
BELLUX	1233	72	17234	1401
NIEDL	133	11	3677	513
ITAL	1348	81	3473	610
G BRIT	1360	176	5229	1017
DAENM	1161	33	14038	428
GRIECH	200	37	610	110
PORTUG			1650	304
SPAN	1001	182	5522	1467
SCHWED	88	11	464	103
FINNL	60	13	1240	378
SCHWZ	450	120	2955	856
OESTER	1424	204	9377	1774
POLEN	19	12	2466	329
TSCHE			448	164
S AFR	99	23	2983	849
USA	220	98	4371	1670
THAIL	12	88	76	557
MALAYS			525	279
SINGAP			2557	590
SKOREA			1524	310
JAPAN			86	339
AUSTRL	27	173	116	351

Wichtigste Ursprungs- und Bestimmungs-Laender	DEZEMBER 1994 dt	DEZEMBER 1994 1000 DM	JAN./DEZ. 1994 dt	JAN./DEZ. 1994 1000 DM
2841 20 00				
ZINKCHROMATE BLEICHROMATE				
EINF	121*	87*	1962*	826*
NORWEG	85	37	1858	721
AUSF	302*	149*	1100*	673*
EU		4	57	59
UNGARN			200	132
2841 30 00				
NATRIUMDICHROMAT				
EINF	10891*	1139*	135773*	13336*
AUS LG			1009	117
EU	220	25	29995	2945
G BRIT	220	25	29767	2921
TUERK	1200	151	9002	1188
LITAU			2564	250
POLEN	488	40	4001	376
W RUSS			5130	511
RUSSLD	9393	582	48476	4163
KASACH	400	42	5458	573
BRASIL			1000	107
CHILE	3031	281	3031	281
ARGENT	189	18	29399	2857
AUSFUHR UNTER 2819 10 00				
2841 40 00				
KALIUMDICHROMAT				
EINF	460*	100*	7198*	1464*
EU	460	100	5820	1228
G BRIT	440	96	5500	1219
RUSSLD			928	127
AUSFUHR UNTER 2819 10 00				
2841 50 00				
AND CHROMATE DICHROMATE PEROXOCHROMAT				
EINF	2146*	819*	19059*	7113*
EV			6558	2533
EU			42	20
OESTER	191	117	1175	740
W RUSS	185	58	1655	522
RUSSLD			1691	426
USA	1760	641	13584	5126
AUSFUHR UNTER 2819 10 00				
2841 60 10				
KALIUMPERMANGANAT				
EINF	1445*	431*	6559*	1984*
EU	916	271	2820	864
NIEDL	30	9	613	188
SPAN	872	255	2021	595
USA	312	96	2094	675
INDIEN	187	56	994	298
AUSF	310*	164*	4807*	2161*
EU	188	90	3573	1513
FRANKR	133	48	1338	507
BELLUX	8	10	235	137
NIEDL	2	6	874	257
G BRIT	37	17	1171	474
USA			800	226
KOLUMB	120	53	270	128
2841 80 90				
AND MANGANITE MANGANATE U PERMANGANAT				
EINF	8*	28*	356*	560*
EU	8	17	45	86
USA		8	311	492
AUSF	44*	63*	318*	303*
PV	8	40	8	40
EU		3		92
JAPAN	36	20	222	124
2841 70 00				
MOLYBDATE				
EINF	371*	391*	5583*	4380*
EU	116	185	646	925
BELLUX	103	165	484	450
NIEDL	5	10	133	137
USA		2	374	469
CHINA	180	169	4426	3203
AUSF	1884*	2444*	22668*	25914*
EINSCHL. 2841 80 00				

Wichtigste Ursprungs- und Bestimmungs-Laender	DEZEMBER 1994 dt = 100kg	DEZEMBER 1994 1000 DM	JAN./DEZ. 1994 dt = 100kg	JAN./DEZ. 1994 1000 DM
EV	170	252	1683	1973
PV			20	26
2841 80 00				
WOLFRAMATE				
EINF	8*	3*	23624*	14583*
EV			52	32
AUS LG			52	32
EU	8	3	189	78
USA			366	138
CHINA			23011	14314
AUSFUHR UNTER 2841 70 00				
2841 90 10				
ANTIMONATE				
EINF	220*	84*	14277*	4647*
EU	220	84	8587	2903
BELLUX	220	84	4621	1714
NIEDL			3927	1174
SCHWZ			129	346
CHINA			9561	1398
AUSF	400*	88*	903*	514*
EU			98	323
NIEDL			78	312
INDIEN	400	88	800	176
2841 90 30				
ZINKATE UND VANADATE				
EINF	61*	52*	673*	488*
EU	10	15	75	119
OESTER			150	130
S AFR			183	101
AUSF	124*	180*	1580*	2817*
EU	81	124	962	1471
FRANKR	1	3	258	435
BELLUX	29	41	229	339
ITAL			178	245
SPAN	46	68	226	315
OESTER	41	60	143	196
TUERK			80	136
ISRAEL			53	121
SKOREA			60	112
2841 90 90				
AND SALZE DER SAEUREN DER METALLOXIDE				
EINF	2032*	341*	20316*	5008*
EV			4167	957
LV			240	27
AUS LG			4466	680
EU	1813	180	11696	1520
ITAL	1813	180	10426	872
G BRIT			1067	544
SCHWED	1	31	7	424
RUSSLD			6	384
USBEK			1	100
USA	218	130	7219	1981
JAPAN			954	506
AUSF	591*	424*	20429*	9353*
EV			367	94
EU	95	75	2973	2282
FRANKR	65	66	526	427
NIEDL	17	10	468	497
ITAL			677	772
G BRIT	10	5	382	281
SPAN	3	3	837	126
OESTER	15	15	144	103
TUERK			770	340
S AFR	278	150	1861	1060
USA			13247	4896
KANADA			482	195
JAPAN	4	43	290	264
2842 10 00				
DOPPELSILICATE ODER KOMPLEXE SILICATE				
EINF	5451*	660*	60018*	8518*
EU	1167	176	25846	5095
FRANKR	1167	176	19398	3167
BELLUX			5813	565
G BRIT			1551	1334
FINNL	4282	425	33003	3171
USA			152	158
AUSF	14797*	2498*	174294*	32475*
EU	3734	602	58906	9866
FRANKR	838	151	10619	2058
BELLUX	169	35	2092	494
NIEDL	1409	209	17301	2843
ITAL	426	66	13482	2005
G BRIT	423	58	7082	1238
IRLAND			776	150
DAENM	146	30	1263	467
GRIECH	128	21	2130	330
PORTUG	126	14	1008	112
SPAN	69	28	3053	472
SCHWED	350	141	1873	483
FINNL	29	6	927	187
SCHWZ	391	118	8417	2011
OESTER	129	20	1714	321
TUERK	3057	486	18413	2867
POLEN	7	3	2213	361
RUMAEN			40	199
RUSSLD			5277	2554
SLOWEN	137	23	1610	262
MAROKK	75	12	745	129
AEGYPT	133	20	906	127
KENIA			600	102
S AFR			1187	254
USA	138	70	4818	1597
KANADA	1008	170	3602	633
PANAMA			900	119
JAMAIK	150	20	901	120
BRASIL			403	274
CHILE	60	8	946	140
LIBAN			764	115
IRAN			1245	185
ISRAEL	1145	193	10162	1710
JORDAN	62	9	1020	150
SAUDIA	390	62	10594	1446
KUWAIT	132	17	2523	358
A EMIR	189	26	1623	259
PAKIST	160	20	1200	146
INDIEN	149	23	653	135
THAIL			991	122
INDONE			950	124
MALAYS	120	7	1652	246
SINGAP	120	14	1210	249
PHILIP	120	13	3240	358
SKOREA	120	22	435	119
JAPAN	500	82	3735	1299
TAIWAN	1160	166	9613	1356
AUSTRL	132	24	628	136
2842 90 10				
EINF DOPPEL KOMPLEXSALZ SELEN TELLUR				
EINF	4*	7*	309*	564*
EU	4	5	255	323
BELLUX			92	110
USA		1	48	176
AUSF	228*	316*	1229*	1952*
EU	1	9	71	221
OESTER		4	96	123
USA	164	208	613	857
KANADA	40	50	160	218
2842 90 90				
AND SALZE D ANORG SAEURE PEROXOSAEURE				
EINF	48488*	1143*	616994*	12652*
LV				3
EU	41539	966	476589	7705
FRANKR	30114	605	377193	4469
BELLUX	12	12	1024	196
G BRIT	288	190	3064	1697
DAENM	10489	148	93288	1286
SCHWED	6170	129	108242	2187
SCHWZ	728	19	29940	698
INDIEN			840	101
JAPAN			2179	1931
AUSF	27573*	1038*	181724*	11784*
EV			58	27
EU	26925	548	166027	8292
FRANKR	163	81	1493	706
NIEDL	26539	416	111914	2143
ITAL	70	35	49618	2004
SPAN	8	3	432	202
SCHWZ	8	132	375	928
OESTER	440	12	10333	420
TUERK	78	209	1196	2961
POLEN			404	207
RUSSLD			1500	497
SLOWEN	24	85	171	471
S AFR			279	131
USA			199	104
INDONE	22	8	394	191
2843 10 10				
SILBER IN KOLLOIDEM ZUSTAND				
	KG		KG	
EINF	53*	88*	5085*	2809*
EU	36	29	4240	1456
FRANKR	30	25	989	312
NIEDL	1	1	314	157
G BRIT			2932	974
JAPAN	17	59	828	1270
AUSF	2213*	688*	173612*	11538*
EU	778	610	160044	10756
FRANKR			15480	781
BELLUX			112837	5668
ITAL			22929	1214
G BRIT	722	507	6764	3083
TSCHE	1200	64	7224	384
SAUDIA			3840	210
2843 10 90				
AND EDELMETALLE IN KOLLOID ZUSTAND				
	KG		KG	
EINF	4423*	317*	20464*	1877*
EU	4423	317	20453	1836
G BRIT	4423	317	20423	1832
AUSF	577*	109*	2494*	434*
EU	30	1	151	21
SCHWZ	144	36	658	163
2843 21 00				
SILBERNITRAT				
	KG		KG	
EINF	26249*	477*	180984*	25044*
EU	2592	462	158186	24634
FRANKR	1800	315	110261	17855
G BRIT	770	134	46957	6880
SCHWZ	1	5	340	699
MAZED			2000	426
AUSF	20777*	3480*	336591*	52119*
FRANKR	358	15	3705	350
BELLUX	95	14	1739	247
NIEDL	1140	201	7691	1332
G BRIT	264	11	9378	476
GRIECH	100	21	812	145
SCHWED	12	1	1328	289
SCHWZ	2304	412	13703	2887
OESTER	969	167	5001	1016
POLEN	1825	288	13203	2809
TSCHE	329	62	4025	632
UKRAIN			1268	210
SLOWEN			461	109
KROAT	2	2	1855	404
AEGYPT			600	136
ISRAEL	31	4	1143	187
THAIL	8	4	3262	811
SINGAP	35	23	4106	799
PHILIP	2	3	570	176
HONGK	29	4	2162	438
2843 29 00				
ANDERE SILBERVERBINDUNGEN				
	KG		KG	
EINF	233*	77*	4135*	1330*
EU	31	15	2593	708
FRANKR	10	2	2283	601
MAZED	200	56	800	231
JAPAN			300	182
AUSF	6630*	1704*	103559*	24714*
EU	741	145	21157	3331
NIEDL	527	83	16145	2567
ITAL	94	25	375	127
G BRIT	101	18	1552	400
SCHWZ	3001	835	27905	6583
OESTER	6	8	1264	300
TSCHE			121	187
USA			20286	3489
INDONE	23	9	696	117
MALAYS			1610	273
SINGAP	206	72	738	271
JAPAN	3	1	1297	441
HONGK	2601	584	26190	6926
2843 30 00				
GOLDVERBINDUNGEN				
	G		G	
EINF	98251*	1529*	1506177*	17005*
EU	46536	1275	480067	11413
NIEDL	39906	783	448484	9023
IRLAND	6000	480	29250	2337
SCHWZ	710	17	271608	2516
OESTER			606004	1673
USA	5005	16	17495	189
CHILE			66000	984
ARGENT	16000	210	17000	223
AUSF	583210*	6487*	7635052*	108818*
EV			12300	177
LV	25000	354	94228	1363
PV			506	6
EU	99775	1777	1663676	23094
FRANKR	1033	241	203431	3074
BELLUX	34923	483	460683	4433
NIEDL	51781	705	803829	7608
ITAL	10022	152	71652	1446
G BRIT	4	62	87041	1308
IRLAND			24005	661
DAENM	7	102	38709	574
GRIECH			8812	126
PORTUG	2024	30	12856	190
SPAN	12	2	254658	3672
SCHWED	27495	391	235262	3215
FINNL			67200	966
SCHWZ	16	2	72631	1037
OESTER	40758	484	672464	9437

Wichtigste Ursprungs- und Bestimmungs-Laender	DEZEMBER 1994 dt = 100kg	DEZEMBER 1994 1000 DM	JAN./DEZ. 1994 dt = 100kg	JAN./DEZ. 1994 1000 DM
MALTA	11568	203	61055	1248
TUERK			19012	292
KROAT			41029	593
AEGYPT			50699	893
INDIEN	1000	19	27435	313
MALAYS			29326	421
SINGAP	16343	235	121014	1800
CHINA	4844	81	14050	220
TAIWAN	30000	397	70331	944
HONGK	350067	4899	4450545	63806
2843 90 10				
AMALGAME				
	KG		KG	
EINF	474*	174*	6062*	1887*
EU			97	28
SCHWED	474	174	5917	1844
AUSF	*	*	317*	105*
EU			197	54
2843 90 90				
AND VERBINDUNGEN AND EDELMETALLE				
	G		G	
EINF	51671814*	12933*	519091174*	129490*
EU	5156257	11606	51592303	109384
FRANKR	50998	218	63999	319
ITAL	5082763	11336	51392036	109072
G BRIT	7475	19	119248	446
SCHWZ	7142	42	132287	501
OESTER			67500	429
RUSSLD			37000	169
USA	3732	1261	76934	18438
AUSF	22332474*	11412*	224987814*	111570*
EU	1616241	8027	16427811	84172
FRANKR	1277191	5990	13177199	66302
BELLUX	6767	48	299218	990
NIEDL	67644	532	708063	4704
ITAL	4696	59	1488877	2188
G BRIT	252714	1287	939719	5214
GRIECH	11	1	52726	528
PORTUG	6933	104	61832	1029
SPAN	76	5	127087	1154
NORWEG	6	1	7008	105
SCHWED	27985	347	495200	2289
FINNL	4512	201	751079	3668
SCHWZ	3900	27	885082	2961
OESTER	30044	421	655668	6406
TUERK	563	6	13937	453
TSCHE	10005	87	36464	450
BULGAR	38920	196	38931	197
S AFR			45600	248
USA	58000	91	229034	452
KANADA	120987	429	436357	1635
INDIEN	26344	42	248436	384
SINGAP	4606	21	698815	436
CHINA	208572	1075	481816	2604
SKOREA	29600	198	224834	1928
JAPAN	9344	88	84609	672
HONGK	20000	104	391880	1775
2844 10 00				
NATUERL URAN U SEINE VERBIND USW				
	KG U		KG U	
EINF	99641*	3687*	936863*	40320*
GEW DT	1477		13823	
EU	99641	3687	886908	37869
FRANKR	50520	1844	268572	14795
G BRIT	49321	1813	618315	22862
KANADA			49655	2681
AUSF	8*	77*	789846*	26641*
GEW DT			9888	
EU	1	2	165014	6072
FRANKR			82	534
G BRIT	1	2	164929	5537
USA			624739	20419
KANADA	7	75	97	150
2844 20 11				
URAN ANGER GEH U235 <20GHT				
	KG SPB ISOT	KG SPB ISOT		
EINF	7168*	120084*	31759*	957868*
GEW DT	1260		9791	
EU	772	37507	12248	456287
FRANKR	327	23981	1964	144268
BELLUX			1488	62770
NIEDL			607	24422
G BRIT	445	13526	8190	234830
SCHWED	106	915	106	916
RUSSLD	4316	27881	10613	227570
USA	1974	53980	8791	262789
AUSF	*	1*	5018*	175672*
GEW DT			2533	
EU		1	875	65126
G BRIT		1	875	65123
SCHWED			70	2177
RUSSLD			661	14279
USA			3412	94090
2844 20 19				
URAN ANGER GEH U235 >20GHT				
	KG SPB ISOT	KG SPB ISOT		
EINF	*	*	*	1*
AUSF	*	*	*	*
2844 20 91				
MISCHG V URAN U PLUTONIUM				
	KG SPB ISOT	KG SPB ISOT		
EINF	*	*	*	*
AUSF	*	*	*	*
2844 20 99				
AND RADIOAKT CHEM ELEM USW				
	KG SPB ISOT	KG SPB ISOT		
EINF	*	*	*	3*
EU				3
AUSF	*	*	*	24*
EU				1
2844 30 11				
CERMETS V AN U235 ABGEREICHERTEM URAN				
	DT		DT	
EINF	*	*	906*	277*
EU			906	277
FRANKR			904	267
AUSF	*	*	*	*
2844 30 19				
AND VERBINDG V AN U235 ABGEREICH URAN				
EINF	*	*	5*	230*
KANADA				181
AUSF	*	*	2477*	125*
EU			2477	125
G BRIT			2477	125
2844 30 51				
CERMETS VON THORIUM				
EINF	*	*	*	*
AUSF	*	*	*	*
2844 30 59				
ANDERE VERBINDUNGEN VON THORIUM				
EINF	*	*	*	*
AUSF	*	*	*	*
2844 30 90				
THORIUMVERBIND AN U235 ABGER URANVERB				
EINF	3*	29*	20*	187*
EU	3	29	20	187
FRANKR	3	29	20	187
AUSF	88*	786*	1028*	9661*
EU	88	786	1028	9634
FRANKR	88	785	828	8125
BELLUX		1	200	1493
2844 40 00				
AND RADIOAKTIVE ELEMENTE ISOTOPE USW				
EINF	* 11993*		* 136678*	
AUS LG	1018		13549	
EU	6216		70431	
FRANKR	2604		14155	
BELLUX	473		10224	
NIEDL	1391		12500	
ITAL	318		6181	
G BRIT	1408		27318	
SCHWED	1422		9727	
FINNL	43		388	
SCHWZ	53		689	
UNGARN	29		303	
RUSSLD	227		1994	
USA	3178		41491	
KANADA	442		7314	
JAPAN	321		3783	
AUSTRL	21		266	
AUSF	* 5878*		* 73405*	
EU	3547		45892	
FRANKR	877		10491	
BELLUX	388		4783	
NIEDL	132		2193	
ITAL	1263		16392	
G BRIT	435		6643	
IRLAND	1		146	
DAENM	63		886	
GRIECH	95		1456	
PORTUG	60		808	
SPAN	213		2624	
NORWEG	1		116	
SCHWED	55		876	
FINNL	45		686	
SCHWZ	164		2631	
OESTER	534		8584	
TUERK	44		366	
POLEN	83		907	
TSCHE	73		871	
UNGARN	29		566	
RUSSLD	2		184	
SLOWEN	5		186	
KROAT			138	
ALGER	12		122	
KENIA	9		105	
USA	726		4029	
BRASIL	11		149	
ARGENT	54		408	
BAHRAI			153	
CHINA			412	
SKOREA	19		660	
JAPAN	300		3833	
TAIWAN			144	
AUSTRL	42		886	
2844 50 00				
VERBR BRENNSTAEB KERNREAKT				
	KG SPB ISOT	KG SPB ISOT		
EINF	*	*	*	*
AUSF	*	*	47*	110*
GEW DT			2	
EU			47	110
G BRIT				109
2845 10 00				
SCHWERES WASSER (DEUTERIUMOXID)				
	KG		KG	
EINF	198*	73*	757*	452*
USA	52	17	134	116
KANADA	139	52	498	236
AUSF	35*	21*	566*	218*
EU	20	10	121	94
2845 90 10				
DEUTERIUM/VERBINDG WASSERSTOFF USW				
	KG		KG	
EINF	438*	198*	3116*	2254*
EU	1	1	4	7
SCHWZ	290	142	2055	1463
USA	147	55	1049	748
AUSF	240*	200*	1676*	2383*
EU	114	75	1006	751
NIEDL	52	33	262	221
ITAL	40	20	401	261
SCHWZ	4	7	98	215
JAPAN	62	71	467	1018
2845 90 90				
AND ISOTOPE ANORGAN VERBINDUNG USW				
	KG		KG	
EINF	751*	202*	1259*	6945*
AUS LG	700	1	1000	126
EU			5	7
UNGARN			2	162
RUSSLD	700	1	1001	121
KASACH				5345
USA	37	53	177	672
KANADA	9	122	51	393
ISRAEL	5	26	5	176
AUSF	33*	361*	170*	1209*
EU			28	157
JAPAN	33	361	138	1042

Wichtigste Ursprungs- und Bestimmungs-Laender	DEZEMBER 1994 dt = 100kg	DEZEMBER 1994 1000 DM	JAN./DEZ. 1994 dt = 100kg	JAN./DEZ. 1994 1000 DM
2846 10 00				
CERVERBINDUNG D SELTENERDMETALLE USW				
	DT		DT	
EINF	703*	1389*	9979*	18219*
EV			2	5
AUS LG	10	9	108	83
EU	484	1070	4605	10436
FRANKR	482	1068	4018	9848
G BRIT			583	580
SCHWZ	20	46	147	300
OESTER	28	21	743	738
RUSSLD	100	97	382	316
KASACH			152	212
USA	62	132	3172	2923
CHINA	11	23	183	241
JAPAN			624	3048
AUSF	187*	390*	1034*	2267*
EU	14	60	312	690
NIEDL	5	32	37	182
G BRIT	1	4	108	131
SCHWZ	57	112	206	400
USA	1	8	75	151
HONGK	86	138	145	234
2846 90 00				
ANORGAN ORGAN VERBIND SELTENERDMETALL				
EINF	2353*	2127*	26392*	26978*
EU	535	984	5188	10275
FRANKR	489	896	5029	9969
G BRIT	15	33	49	141
OESTER	1629	288	19116	3837
RUSSLD			58	389
USA	45	37	313	657
CHINA	126	553	1819	7469
JAPAN	16	264	136	4035
HONGK			22	200
AUSF	7*	138*	144*	1388*
EU	5	82	124	598
FRANKR		7	8	152
NIEDL	3	42	12	147
SPAN		4	82	108
USA		8	13	296
JAPAN			1	121
2847 00 00				
WASSERSTOFFPEROXID USW				
	KG H2O2		KG H2O2	
EINF	4646931*	8222*	64328568*	77561*
GEW DT	85181		1167878	
AUS LG		2	65	23
EU	4271903	4618	59881846	71135
FRANKR	956975	941	12332206	16453
BELLUX	1826780	1629	24866785	37283
NIEDL	797130	1373	5944491	8878
ITAL	369238	391	4314838	4981
G BRIT	160279	95	262462	223
SPAN	162491	189	2458344	3312
OESTER	86585	77	387638	625
TSCHE	42890	49	589032	693
SLOWEN	264428	313	3114920	3920
USA		2	106399	212
JAPAN	9116	159	126328	721
AUSF	8348888*	1907*	100229361*	23802*
GEW DT	17325		194298	
2848 10 00				
KUPFERPHOSPHID PHOSPHORGEHALT >15 GHT				
	DT		DT	
EINF	100*	42*	1831*	552*
EU	100	42	1831	552
BELLUX	100	42	1446	519
AUSF	7*	5*	88*	47*
EU			55	23
2848 90 00				
PHOSPHIDE V AND METALL OD NICHTMETALL				
EINF	300*	304*	1169*	1713*
AUS LG			137	13
EU		3		316
G BRIT				241
CHILE	144	209	709	1031
CHINA	140	58	290	152
AUSF	3*	4*	207*	331*
EU	3	4	44	60
USA			100	102

Wichtigste Ursprungs- und Bestimmungs-Laender	DEZEMBER 1994 dt = 100kg	DEZEMBER 1994 1000 DM	JAN./DEZ. 1994 dt = 100kg	JAN./DEZ. 1994 1000 DM
2849 10 00				
CALCIUMCARBID				
EINF	44338*	3508*	560418*	43458*
AUS LG	323	30	2663	283
EU	5239	550	54382	6067
FRANKR	3907	445	51748	5719
BELLUX			910	213
SPAN	1332	105	1724	133
NORWEG	13644	1063	188250	14726
SCHWED	7176	653	92292	7210
OESTER	6494	469	100156	7195
POLEN	1813	104	13893	793
TSCHE			6673	438
SLOWAK	5466	358	64368	4210
SLOWEN	4506	311	39914	2752
AUSF	57727*	5780*	634023*	61339*
EU	41438	4344	427744	43260
FRANKR	16127	1319	144040	11843
BELLUX	11643	1696	122633	16021
NIEDL	12306	1003	139860	11390
ITAL	1362	328	20606	3909
SCHWZ	17	1	2286	260
OESTER	15063	1336	187117	16227
UNGARN	400	31	2693	210
RUSSLD	3	1	2024	209
MAROKK			1800	134
TUNES			4800	484
ISRAEL	380	33	1580	137
INDIEN			650	104
2849 20 00				
SILICIUMCARBID				
EINF	88606*	8081*	702324*	72750*
EV	10	10	163	179
AUS LG	626	65	28620	2668
FRANKR			9801	839
BELLUX	458	40	2790	282
ITAL			6531	949
G BRIT	16	4	1609	484
SPAN			274	135
NORWEG	8142	1768	142350	20286
SCHWZ	6048	483	29425	2468
POLEN	1987	149	14535	1282
TSCHE	1748	289	14699	1838
UNGARN	208	21	2778	124
RUMAEN	4214	279	13156	914
BULGAR	2430	88	7418	268
UKRAIN	2431	198	13173	1067
RUSSLD	20856	1365	124228	8482
SLOWEN	720	88	4500	544
USA	11	53	498	604
VENEZU			9582	818
BRASIL			24703	1289
CHINA	15847	807	21360	1122
JAPAN		8	33	119
HONGK			3498	292
AUSF	29073*	6113*	284136*	58124*
EV			98	332
2849 90 10				
BORCARBID				
EINF	*	*	55*	120*
CHINA			50	106
AUSF	2470*	6832*	25976*	89930*
EINSCHL. 2849 90 30, 90 80, 90 90				
EV	669	1662	8365	20374
LV	90	182	877	2401
2849 90 30				
WOLFRAMCARBID				
EINF	448*	1273*	7817*	18430*
EV	94	179	94	179
EU	83	166	1108	2248
FRANKR	21	40	255	542
BELLUX	2	8	732	1803
SPAN	60	118	60	118
OESTER	60	186	3995	8149
TSCHE			113	187
UKRAIN			47	123
USA	110	535	928	2759
CHINA	103	198	908	1954
SKOREA	50	122	301	684
AUSFUHR UNTER 2849 90 10				
2849 90 50				
ALUMINIUMCARBID CHROMCARBID USW				
EINF	14*	48*	289*	931*
AUS LG	13	14	151	168
EU		1	5	32
OESTER		2	21	304
S AFR	13	14	103	109

Wichtigste Ursprungs- und Bestimmungs-Laender	DEZEMBER 1994 dt = 100kg	DEZEMBER 1994 1000 DM	JAN./DEZ. 1994 dt = 100kg	JAN./DEZ. 1994 1000 DM
USA		2	86	283
JAPAN	1	27	5	155
AUSFUHR UNTER 2849 90 10				
2849 90 90				
ANDERE CARBIDE				
EINF	12*	43*	468*	1879*
EV			7	7
AUS LG			5	5
EU	2	12	197	1140
FRANKR			102	408
G BRIT	2	12	95	732
SCHWZ	4	8	61	129
OESTER			108	260
USA	8	23	31	153
AUSFUHR UNTER 2849 90 10				
2850 00 10				
HYDRIDE				
EINF	253*	1701*	2536*	16898*
EINSCHL. 2850 00 30				
AUS LG	172	440	992	4640
AUSF	196*	1308*	4133*	25458*
2850 00 30				
NITRIDE				
EINFUHR UNTER 2850 00 10				
AUSF	58*	838*	887*	9162*
EU	35	599	243	3326
FRANKR	1	66	23	438
BELLUX	3	68	14	619
ITAL	10	134	35	430
G BRIT	18	303	150	1619
SPAN	1	19	8	110
SCHWED	2	32	19	314
SCHWZ	1	4	1	218
OESTER	4	37	38	599
USA	6	102	362	2662
BRASIL				265
SKOREA	2	7	35	285
JAPAN	3	23	126	1052
2850 00 50				
AZIDE				
EINF	418*	1003*	3944*	9081*
EU		1		3
KANADA			806	2085
INDIEN	418	999	2488	6202
JAPAN			430	728
AUSF	18*	91*	335*	1706*
EU	10	53	126	715
FRANKR		4	27	209
G BRIT	6	22	65	226
USA			52	215
2850 00 70				
SILICIDE				
EINF	1462*	324*	9987*	2329*
AUS LG			208	37
EU	744	172	2924	744
BELLUX	500	89	930	201
NIEDL	244	82	1674	501
SLOWEN			988	198
BRASIL	308	84	4064	1022
ARGENT	400	64	1780	307
AUSF	791*	49*	9309*	754*
EU	791	49	9182	497
NIEDL	537	24	6704	311
USA			35	215
2850 00 90				
BORIDE				
EINF	15*	103*	98*	667*
AUS LG				1
EU	2	12	4	28
USA	13	91	84	624
AUSF	6*	50*	441*	2308*
EU	3	10	50	225
G BRIT	3	10	46	181
USA	1	11	102	594
JAPAN			92	519
AUSTRL			140	768

Wichtigste Ursprungs- und Bestimmungs-Laender	DEZEMBER 1994		JAN./DEZ. 1994	
	dt = 100kg	1000 DM	dt = 100kg	1000 DM
2851 00 10				
DESTILL WASSER LEITFAEHIGKWASSER USW				
EINF	299*	145*	4136*	2226*
EU	100	40	1132	274
NIEDL	81	23	480	196
SCHWZ	2	11	45	148
OESTER	6	11	99	124
USA	191	83	2620	1641
AUSF	214*	182*	2893*	1903*
EU	141	133	1523	1066
FRANKR	35	88	221	162
BELLUX	65	10	619	101
NIEDL	14	12	156	426
ITAL	10	7	288	154
DAENM	5	9	94	102
SCHWZ	19	19	248	194
OESTER	35	8	780	394
2851 00 30				
FLUESSIGE LUFT PRESSLUFT				
EINF	10*	31*	128*	343*
AUS LG		1	6	47
EU	3	6	110	150
USA	1	16	12	145
AUSF	3*	13*	44*	94*
EU	3	12	29	67
2851 00 90				
ANDERE ANORGANISCHE VERBINDUNGEN				
EINF	41*	91*	2071*	1911*
EV			784	113
EU	39	58	1280	1278
BELLUX			529	406
NIEDL	25	22	237	247
G BRIT	5	20	236	340
SPAN	1	2	49	115
SCHWZ			19	239
USA	2	20	766	249
AUSFUHR UNTER 2813 90 10				
2899 00 00				
NICHT AUFGEGLIED INTRAERGEBNIS KAP 28				
EINF	*	*	*	*
AUSF	*	*	*	*

KAPITEL 29

ORGANISCHE CHEMISCHE ERZEUGNISSE

2901 10 10				
ACYCL KOHLENWASSERST ALS KRAFT/HEIZST				
EINF	9619*	411*	49869*	2250*
AUS LG		1	22	13
EU			2	16
SCHWZ	8	27	43	204
UNGARN	9608	366	49563	1812
USA	3	14	161	218
AUSF	*	*	*	*
2901 10 90				
ACYCL KOHLENWASSERST Z AND YERWENDUNG				
EINF	11918*	1022*	144772*	10728*
AUS LG	22	48	245	521
EU	3840	571	83366	7220
BELLUX	3323	350	29016	4193
NIEDL	311	131	2878	883
ITAL	117	68	1127	377
G BRIT	80	7	49820	1624
UNGARN	7960	280	58148	2064
USA	93	123	2781	917
JAPAN	22	48	215	497
AUSF	22234*	2344*	184689*	28451*
EU	18514	1679	150643	18001
FRANKR	4986	326	19268	3298
BELLUX	9170	475	87286	4846
NIEDL	411	142	2854	1381
ITAL	2072	353	17297	3097
G BRIT	1046	187	12423	2713
IRLAND	213	66	2949	771
DAENM	5	20	1528	528
SPAN	502	95	7094	1184
SCHWED	92	37	2107	471
FINNL	2	6	273	110
SCHWZ	316	110	7850	1843
OESTER	189	46	2131	611
POLEN	1	6	98	119
SLOWAK	194	27	1879	244
UNGARN	3	7	122	105
RUMAEN	32	42	154	144
BULGAR			71	143
S AFR	652	35	2750	295
BRASIL	1	4	118	104
SAUDIA	511	59	1942	229
INDIEN	303	49	1768	273
INDONE			24	125
MALAYS	760	58	3965	447
PHILIP	195	27	1172	155
CHINA			1264	172
JAPAN			749	240
AUSTRL	158	37	3569	361
2901 21 00				
ETHYLEN				
EINF	227329*	17144*	2187114*	138569*
EU	227329	17144	2030824	128703
FRANKR	43636	2521	183096	10472
BELLUX	336	88	24136	1626
NIEDL	23043	1724	427701	26788
G BRIT	160314	12811	1395892	89820
NORWEG			23220	1426
TSCHE			54086	3378
LIBYEN			39901	2568
VENEZU			39382	2496
AUSF	166937*	12607*	1867334*	121818*
EU	158628	11958	1805936	117389
BELLUX	97727	7358	1199617	77678
NIEDL	60900	4597	596164	38967
G BRIT			10093	646
TSCHE	6305	643	54295	3781
SLOWAK			5997	443
2901 22 00				
PROPEN (PROPYLEN)				
EINF	673838*	38561*	7276286*	333446*
EU	672391	38482	7032880	322999
FRANKR			167488	7659
BELLUX	266816	17682	2226300	106185
NIEDL	228437	12033	3015302	130644
ITAL			147748	6502
G BRIT	111622	6459	676308	31208
PORTUG			28670	1406
SPAN	65816	3308	772064	39525
OESTER			40003	1990
POLEN			27928	1063
TSCHE			127106	5224
UNGARN			18673	866
LIBYEN			28550	1222
AUSF	144286*	7378*	1257926*	56607*
EU	64874	3225	662734	24146
FRANKR			65057	2108
BELLUX	54886	3214	339807	11434
NIEDL	2	3	150791	6240
G BRIT	16	6	126979	4312
SCHWZ	64	5	597	188
OESTER	9409	505	31157	1572
POLEN	27473	2056	456396	25036
TSCHE	11958	785	46247	2541
SLOWAK	10379	749	39742	2617
ISRAEL	124	40	756	245
2901 23 10				
BUT-1-EN UND BUT-2-EN				
EINF	3929*	420*	67855*	7058*
EU	2763	307	31028	3425
BELLUX	904	98	3677	386
NIEDL	1859	209	27351	3039
TSCHE	1166	112	34839	3383
UNGARN			1988	232
AUSF	25976*	2695*	286894*	29128*
EU	18297	1799	186240	18409
FRANKR	5799	612	73251	8107
BELLUX	6948	676	58682	4838
NIEDL	895	83	12241	898
ITAL	2868	329	21126	2636
PORTUG	1240	127	12229	1246
SPAN	880	92	8706	973
SCHWED	6711	684	61166	6327
SCHWZ	389	48	6045	796
TSCHE			6209	939
S AFR			3618	221
AUSTRL	249	30	2748	342
2901 23 90				
AND BUTEN (BUTYLEN) U SEINE ISOMEREN				
EINF	4324*	474*	61627*	7172*
EU	3228	385	41782	5039
FRANKR	203	22	9430	1036
NIEDL	3025	333	32382	3995
UNGARN	1096	118	19173	2069
AUSF	5779*	649*	104385*	12020*
EU	2961	338	68103	7862
FRANKR	2130	220	22693	2419
BELLUX	130	24	30395	3704
NIEDL	48	15	1977	248
ITAL	653	78	2257	266
G BRIT			2863	331
SPAN		1	7910	976
SCHWZ	2818	314	38540	3954
2901 24 10				
BUTA-1,3-DIEN				
EINF	10456*	707*	319631*	15801*
EU	2153	169	194990	9438
FRANKR			2158	198
NIEDL	2153	169	185220	8023
ITAL			20480	639
G BRIT			7131	570
OESTER	942	48	33414	1444
TSCHE	7361	490	90869	4882
AUSF	271186*	12343*	1912412*	75809*
EU	258627	11000	1860735	72915
FRANKR	130629	6183	951993	39190
BELLUX	23061	1097	232033	10234
NIEDL	97788	3495	617344	20861
ITAL	4149	228	59364	2628
SCHWED	988	49	18425	762
POLEN	14541	1294	33081	2125
2901 24 90				
ISOPREN				
EINF	202*	87*	80058*	12980*
EU			246	39
JAPAN	202	87	79436	12924
AUSF	*	*	*	*
2901 29 00				
AND ACYCL KOHLENWASSERST UNGESAETTIGT				
EINF	8808*	1633*	97106*	16636*
AUS LG			2704	385
EU	3874	771	37191	8006
FRANKR	260	75	2634	804
BELLUX	9	4	2095	392
NIEDL	2604	548	18351	5098
G BRIT	1000	143	13827	1842
SCHWZ	113	264	127	331
OESTER	166	92	2697	1368
TSCHE	3831	398	27965	2904
RUSSLD			10197	1431
USA	603	94	18221	2814
AUSF	938*	310*	10763*	4778*
EV				1
EU	151	60	2382	1450
NIEDL	38	12	1262	455
ITAL		2	24	186
G BRIT	87	20	893	595
TUERK	3	4	133	228
POLEN	17	22	797	140
TSCHE	435	90	5531	1042
S AFR			206	379
USA			257	219
KANADA	141	122	842	703
INDIEN			253	461
2902 11 00				
CYCLOHEXAN				
EINF	11936*	910*	467560*	30924*
EU	11916	883	346954	22989
BELLUX	1371	102	51423	3218
NIEDL	10540	776	266467	17492
G BRIT	3	3	28508	2220
SCHWZ	1	3	10013	609
USA	19	24	90942	5803
SINGAP			18989	1477
AUSF	134052*	9463*	1876639*	100870*
EU	133967	9422	1871842	100159
FRANKR	442	42	71824	8168
BELLUX	133055	9323	1492824	94158
NIEDL	3	11	4198	401
ITAL	439	37	2887	251
SCHWZ	49	4	2581	222
OESTER		2	874	149
2902 19 10				
CYCLOTERPENE				
EINF	6311*	1075*	53668*	9126*
EV			828	61
EU	857	137	10476	2571
FRANKR	224	46	2736	493
BELLUX			652	256
G BRIT	601	58	3437	354
PORTUG			789	165
SPAN	32	28	2533	1205

Wichtigste Ursprungs- und Bestimmungs-Laender	DEZEMBER 1994		JAN./DEZ. 1994	
	dt = 100kg	1000 DM	dt = 100kg	1000 DM
FINNL	2799	215	18565	1272
SCHWZ			372	137
OESTER	152	18	1078	158
RUSSLD	448	32	2579	625
MAROKK	589	121	1093	198
USA	453	238	7811	1447
BRASIL	647	233	12709	2429
CHINA	348	63	693	127
AUSF	1151*	522*	19089*	5770*
EV			665	194
EU	668	370	13070	4054
FRANKR	303	143	4437	1395
BELLUX			960	255
NIEDL	365	227	3191	1126
G BRIT			3152	989
SCHWZ	342	109	1397	488
OESTER			1893	334
INDONE			185	120
JAPAN			930	273
HONGK			390	107
2902 19 30				
AZULEN UND SEINE ALKYLDERIVATE				
EINF	*	*	14*	281*
INDIEN			6	171
CHINA			8	109
AUSF	*	22*	35*	1239*
EU		16	7	299
FRANKR		16	7	218
JAPAN			25	798
2902 19 90				
AND ALICYCLISCHE KOHLENWASSERSTOFFE				
EINF	11811*	3244*	104012*	27915*
EU	9081	2817	83580	23314
FRANKR	613	184	2570	954
BELLUX	2188	1129	24680	12203
NIEDL	6267	1520	56122	10039
SCHWZ	1	7	148	175
UNGARN	1126	147	5364	690
RUSSLD			30	122
USA	12	16	327	411
JAPAN	1591	267	14443	3197
AUSF	4839*	1390*	44455*	14180*
EU	3048	903	31092	9744
FRANKR	780	285	3470	1720
BELLUX			3478	1180
NIEDL	18	13	1121	399
ITAL	1481	388	15826	4490
G BRIT	536	143	4963	1238
DAENM			1424	420
SPAN	231	73	626	219
SCHWED	62	21	1078	301
SCHWZ	1	1	464	218
OESTER	57	39	1398	389
TUERK	48	10	478	188
SLOWAK	135	36	572	155
UNGARN	169	46	1687	514
USA	595	120	1150	321
INDIEN	178	71	604	239
JAPAN	346	82	3612	1361
AUSTRL	114	38	715	202
NEUSEE			584	186
2902 20 10				
BENZOL ALS KRAFT- ODER HEIZSTOFF				
EINF	1*	4*	8*	19*
EU				2
AUSF	*	*	*	*
2902 20 90				
BENZOL ZU ANDERER VERWENDUNG				
EINF	149715*	7961*	1683713*	83485*
EU	26570	1496	1061917	52178
BELLUX			10523	654
NIEDL	26570	1496	1033979	50877
G BRIT			17407	943
FINNL			12937	701
TSCHE	26529	1289	293802	13390
W RUSS			11370	597
RUSSLD	17015	948	17015	948
USA	44009	2321	44011	2329
BRASIL	10493	561	136254	7116
IRAN	10495	598	21000	1149
SAUDIA			52261	3215
SINGAP	14803	748	14803	748
SKOREA			19980	1033
AUSF	377902*	20680*	3065209*	156534*
EU	305091	16805	2868859	131909
FRANKR	1066	65	3368	196
BELLUX	49998	2689	877032	42616
NIEDL	217618	11869	1534429	80606
ITAL	15182	868	24800	1517
G BRIT	21027	1044	107239	5316
SPAN			22001	1050
OESTER	10	1	18541	866
POLEN	47455	2681	397097	18879
TSCHE	14935	859	22028	1237
SLOWAK	10343	615	58151	3265
2902 30 10				
TOLUOL ALS KRAFT- ODER HEIZSTOFF				
EINF	1383*	62*	2978*	178*
AUS LG	1379	54	1379	54
EU				2
AUSF	*	*	119*	6*
2902 30 90				
TOLUOL ZU ANDERER VERWENDUNG				
EINF	36058*	1693*	297497*	13208*
AUS LG			100	4
EU	26940	1286	222024	9967
FRANKR	3260	198	31049	1514
BELLUX	22285	951	144475	6138
NIEDL	686	55	39966	1707
G BRIT	205	57	1384	358
SPAN	533	26	4416	216
SCHWED	496	25	4828	236
FINNL	190	13	2687	147
SCHWZ	643	14	8259	181
OESTER	668	34	2993	151
TSCHE	400	18	3364	137
UNGARN	6368	283	80618	2121
USA			367	178
KANADA	350	21	2218	102
AUSF	264450*	10613*	2061146*	81322*
EU	251011	9959	1826579	70765
FRANKR	25895	1096	136081	5691
BELLUX	78409	3185	846793	20997
NIEDL	84898	2027	753667	30730
G BRIT	92095	3634	356486	13019
DAENM	3	6	965	163
SCHWZ	2667	149	66498	3526
OESTER	1168	67	1368	116
POLEN	9186	390	166236	6366
2902 41 00				
O-XYLOL				
EINF	8*	3*	244273*	13349*
EU			140921	7178
BELLUX			13430	280
NIEDL			55662	3586
G BRIT			71777	3307
FINNL			30472	1560
RUSSLD			20903	1092
USA			51872	3467
AUSF	52732*	5177*	676188*	44025*
EU	40455	4088	550920	35783
BELLUX	26259	2535	488475	30053
NIEDL	12200	1563	52589	3664
ITAL			30372	1544
G BRIT			9513	471
SCHWED	9451	788	90746	5593
SCHWZ	1633	166	29767	2101
SLOWEN	1136	132	3419	403
2902 42 00				
M-XYLOL				
EINF	*	*	4102*	682*
USA			4100	678
AUSF	*	*	26265*	1552*
EU			26265	1550
NIEDL			26265	1549
2902 43 00				
P-XYLOL				
EINF	98502*	9792*	1415024*	120005*
EU	19979	1913	579347	47148
BELLUX			59300	4032
NIEDL	19979	1913	498675	41011
G BRIT			21372	2105
FINNL			9374	708
TUERK			48763	5181
UKRAIN			82130	6268
W RUSS			40681	3605
RUSSLD	28989	2691	468585	39676
USA	9976	1127	29361	2731
KANADA			11872	501
ARGENT			15011	1216
SINGAP	30079	3172	60542	6324
SKOREA	9479	888	17487	1827
JAPAN			51621	4809
AUSF	10626*	1003*	178719*	16914*
EU	10626	1002	161663	14995
BELLUX	10012	930	40020	3676
NIEDL		1	100989	9600
G BRIT	614	71	10633	938
SPAN			10021	879
SCHWZ			1719	161
POLEN		1	15012	1695
2902 44 10				
XYLOL-ISOMERENGEMISCH KRAFT/HEIZSTOFF				
EINF	1*	3*	134*	28*
AUSF	*	*	*	*
2902 44 90				
XYLOL-ISOMERENGEMISCH AND VERWENDUNG				
EINF	44833*	2396*	408072*	19614*
EU	28580	1561	171007	8655
FRANKR	91	6	7140	338
BELLUX	5685	319	39367	1929
NIEDL	22800	1235	124106	6363
TSCHE	2750	157	30238	1251
SLOWAK	10382	478	59202	2583
UNGARN	1229	78	14033	709
USA			4503	264
KANADA	1892	122	128866	6112
AUSF	42973*	2808*	327417*	18568*
EU	42859	2737	325589	17875
BELLUX	188	42	2155	282
NIEDL	7	9	121	202
G BRIT	42674	2682	322699	16964
SPAN	2	6	60	131
OESTER	30	22	281	187
2902 50 00				
STYROL				
EINF	171982*	22899*	2605995*	262589*
EV			274890	37090
EU	155030	20823	2205181	211900
FRANKR	16338	2318	119515	13105
BELLUX	23998	3206	538997	62306
NIEDL	111736	14829	1409487	132491
G BRIT			13863	1258
SPAN	2958	471	23319	2740
POLEN	227	36	12131	1387
TSCHE			7007	624
RUSSLD			74488	10525
USA	15021	1821	232300	29411
KANADA	1704	219	17710	1832
BRASIL			18037	2447
SKOREA			40597	4393
AUSF	150004*	14758*	2287349*	198155*
EU	129531	12013	1912526	156782
FRANKR	25133	2139	198611	16998
BELLUX	91207	8772	1392698	107113
NIEDL	12988	1058	86914	7726
ITAL	201	32	1734	342
G BRIT			10685	1198
DAENM	1	1	943	149
GRIECH	1	1	39290	5377
SPAN			183973	17761
NORWEG	300	44	3264	347
SCHWED	17209	2206	256815	26169
FINNL			4430	382
SCHWZ	2	1	1779	207
OESTER	2708	448	67170	7969
TSCHE	225	36	703	126
UNGARN	14	2	9362	805
SLOWEN			18871	2199
KROAT	7	5	10677	968
2902 60 00				
ETHYLBENZOL				
EINF	30129*	2120*	603698*	41607*
EU	30129	2120	581958	40301
BELLUX	30129	2120	566876	38790
NIEDL			15092	1511
SLOWAK			20236	1214
AUSF	22180*	1563*	144017*	9820*
EU	11205	607	109951	7725
NIEDL	11097	601	107707	7580
POLEN	10903	931	33709	2067
2902 70 00				
CUMOL				
EINF	75022*	4837*	1544739*	98463*
EV			167301	11364
EU	75022	4837	1377436	87109
BELLUX			721481	46021
NIEDL	75022	4837	655955	41079
RUSSLD			167301	11364
AUSF	152573*	9675*	5230657*	333638*
EU	152573	9675	522944	33610
FRANKR	1596	138	18081	1245
BELLUX	150171	9454	461704	28785
NIEDL			26761	1711
ITAL	207	19	8067	548

Wichtigste Ursprungs- und Bestimmungs-Laender	DEZEMBER 1994 dt	DEZEMBER 1994 1000 DM	JAN./DEZ. 1994 dt	JAN./DEZ. 1994 1000 DM
G BRIT	599	64	13331	1321
2902 90 10				
NAPHTALIN UND ANTHRACEN				
EINF	2916*	206*	26075*	2349*
FRANKR	529	46	8156	720
BELLUX	37	9	2244	648
SPAN	727	48	5603	370
AUSF	17950*	1376*	219640*	17898*
EINSCHL. 2902 90 30				
2902 90 30				
BIPHENYL UND TERPHENYLE				
EINF	*	*	1937*	454*
AUS LG			32	4
EU			1903	429
G BRIT			1460	375
AUSFUHR UNTER 2902 90 10				
2902 90 90				
ANDERE CYCLISCHE KOHLENWASSERSTOFFE				
EINF	17030*	3150*	222771*	35265*
EV			100	22
AUS LG			5789	1609
EU	5273	1169	78165	15703
FRANKR	2006	519	27437	7202
BELLUX	330	46	35460	4199
NIEDL	2602	401	12114	3011
ITAL	146	67	337	188
G BRIT	189	136	1374	959
SPAN			1443	174
FINNL	7755	527	54998	3111
SCHWZ		5	987	426
RUSSLD			42237	3727
USA	2426	794	20794	6530
CHINA	1170	462	2178	966
JAPAN	222	126	22077	4249
NEUSEE	184	75	1295	524
AUSF	27777*	4709*	253223*	44166*
EV	10195	1325	13213	1702
EU	13420	1471	217792	29319
FRANKR	1287	267	35809	6527
BELLUX	4	10	1306	527
NIEDL	4466	147	119424	12515
ITAL	20	85	3150	1044
G BRIT	1972	331	42350	6878
DAENM	4	6	301	199
SPAN	5697	625	18314	2580
SCHWED	6	2	459	198
FINNL	1	1	280	105
SCHWZ	319	71	3272	1584
OESTER	505	77	887	370
POLEN			214	104
TSCHE	442	115	1738	449
UNGARN	24	12	204	102
USA	10406	1867	120864	4672
BRASIL	220	88	2144	639
ISRAEL	363	130	6068	1112
INDIEN	30	245	986	713
INDONE	1308	280	2088	461
SKOREA			130	162
JAPAN	192	209	995	2738
TAIWAN			1339	494
HONGK			800	301
2903 11 00				
CHLORMETHAN UND CHLORETHAN				
EINF	16929*	1115*	148971*	11689*
EU	13418	987	111364	10446
FRANKR	6342	635	66699	6703
BELLUX	1966	250	15133	2027
NIEDL	3486	48	6342	104
G BRIT	1654	44	23190	1612
SCHWZ	2615	78	28697	727
RUSSLD	896	50	11602	602
AUSF	49804*	4952*	590311*	51354*
EV	2759	187	18547	1290
FV			22	9
EU	42098	4239	510180	43835
FRANKR	25183	2606	273080	23089
BELLUX	1971	176	31013	2096
NIEDL	434	51	4443	849
ITAL	5018	502	74412	6946
G BRIT	9272	871	122048	10878
SCHWED	4170	462	40782	4009
SCHWZ	53	4	619	177
POLEN			595	100
S AFR			12071	841
BRASIL	2783	188	15167	1149
ISRAEL	364	38	5794	677
AUSTRL	32	11	348	120
2903 12 00				
DICHLORMETHAN (METHYLENCHLORID)				
EINF	7518*	718*	65214*	5337*
AUS LG		1	64	33
EU	7058	696	63030	5002
FRANKR	3877	383	34300	2618
NIEDL	1126	163	17886	1636
G BRIT	918	91	4161	377
SPAN	1136	65	4406	247
USA	5	3	366	194
AUSF	39628*	3028*	563782*	36391*
2903 13 00				
CHLOROFORM (TRICHLORMETHAN)				
EINF	12031*	955*	190000*	13809*
EU	12024	929	189872	13614
FRANKR	2370	174	70415	4980
NIEDL	326	98	11816	1085
ITAL	9294	651	106114	7422
SPAN			1429	101
USA	4	19	92	138
AUSF	21724*	1881*	310555*	23783*
EU	20699	1678	304784	22112
FRANKR	1196	98	6366	674
BELLUX	5	11	83	139
NIEDL	14523	1184	199984	14363
ITAL	2751	197	25060	1678
G BRIT	2209	178	39398	2989
IRLAND	1	1	1277	143
GRIECH			29846	1900
SPAN	4	5	2876	208
SCHWED	41	23	298	155
SCHWZ	6	7	322	103
KAMERU	656	52	1712	135
IRAN	1	4	207	160
2903 14 00				
KOHLENSTOFFTETRACHLORID				
EINF	2487*	444*	109023*	8621*
EINSCHL. 2903 19 10, 19 90				
AUS LG		1	3	11
EU	1784	122	102702	6826
FRANKR	204	16	49577	2969
BELLUX	1116	33	11450	408
NIEDL	316	35	2879	442
ITAL			12001	732
G BRIT	148	38	2381	603
SPAN			24744	1472
USA	7	194	359	657
BRASIL	296	89	3308	716
INDIEN	400	87	2476	451
AUSF	20098*	1123*	319428*	18200*
EU	19226	1006	279353	16434
FRANKR	2	9	97	169
NIEDL	19208	982	219831	11623
G BRIT			49183	2889
GRIECH			10115	625
KROAT	808	75	3031	273
USA			36209	1950
2903 15 00				
1,2-DICHLORETHAN (ETHYLENDICHLORID)				
EINF	55432*	2656*	686524*	39527*
EU			778604	34634
FRANKR			72134	3440
BELLUX			589074	30338
NIEDL			17396	857
NORWEG	8010	382	8010	382
SCHWED	47420	2264	47420	2264
BRASIL			52484	2222
AUSF	70001*	3385*	1231330*	48392*
EU	18286	931	947346	36795
BELLUX			3567	654
NIEDL	14444	731	910773	33280
ITAL		2	4476	213
G BRIT	3841	196	18412	835
SPAN			10088	1749
POLEN	13698	626	24477	1137
KROAT			103190	3923
ISRAEL	37934	1819	155972	8447
2903 16 00				
1,2-DICHLORPROPAN UND DICHLORBUTANE				
EINF	1401*	25*	3107*	54*
AUSF	5433*	185*	89228*	2596*
EU	5433	185	86969	2227
NIEDL			5636	285
ITAL	5252	175	59685	1815
JAPAN			216	245
2903 19 10				
1,1,1-TRICHLORETHAN				
EINFUHR UNTER 2903 14 00				
AUSF	284*	141*	192665*	21182*
EU	254	119	183795	19709
FRANKR	239	51	183232	19170
ITAL	1	60	7	386
USA			8367	1271
2903 19 90				
AND GESAETT CHLORDERIV ACYC KOHLENWST				
EINFUHR UNTER 2903 14 00				
AUSF	7132*	1658*	184367*	24460*
EU	6276	1104	166615	17976
FRANKR	4109	196	102889	3636
BELLUX	2	2	21412	1861
NIEDL	614	227	21857	2860
ITAL	792	296	9920	4091
G BRIT	758	383	9960	5296
SPAN			595	222
SCHWZ	2	1	193	280
USA	648	391	14659	4912
INDIEN			365	133
THAIL			354	271
JAPAN	141	42	1124	432
TAIWAN			432	170
2903 21 00				
VINYLCHLORID (CHLORETHYLEN)				
EINF	194728*	16714*	1445323*	111874*
EU	141307	12302	1000682	77323
FRANKR	22468	2202	101435	8988
BELLUX	75830	6115	657118	49202
NIEDL	42723	3926	240017	18702
ITAL	269	59	2112	431
NORWEG	53421	4412	444431	34530
AUSF	108032*	9432*	1313315*	100277*
EU	49060	3972	835586	63196
FRANKR			43486	3179
BELLUX			82118	6397
ITAL	49060	3972	667935	50368
G BRIT			34948	2738
SPAN			7069	512
SCHWZ	36011	2911	350904	26527
OESTER			12312	879
POLEN	10740	1296	10740	1296
TSCHE	7159	793	7159	793
UNGARN	5085	459	30382	2433
THAIL			20853	1718
INDONE			28433	2064
MALAYS			17269	1370
2903 22 00				
TRICHLORETHYLEN				
EINF	1329*	127*	33010*	2729*
EU	1093	107	28968	2349
FRANKR	661	64	19155	1630
ITAL	416	37	9795	812
POLEN	236	20	3694	347
AUSF	3702*	349*	36255*	3776*
EU	2976	213	27664	2348
FRANKR	115	19	7053	861
BELLUX	1934	98	3839	215
NIEDL	1	2	2586	244
ITAL	9	5	6734	376
G BRIT	882	72	1137	183
SPAN	1	1	5621	337
SCHWZ	14	4	872	101
OESTER	30	6	1168	210
KROAT	317	26	1993	187
MAZED			2166	225
SAUDIA	202	55	247	104
2903 23 00				
TETRACHLORETHYLEN (PERCHLORETHYLEN)				
EINF	4087*	176*	52084*	2953*
EU	4087	176	50878	2888
FRANKR	2894	134	41846	2438
NIEDL	6	1	1795	120
SPAN	1187	41	6350	279
AUSF	23362*	1229*	423104*	23077*
EU	13160	696	212584	9786
FRANKR	2750	112	29147	1230
BELLUX	330	14	11669	583
NIEDL	883	49	41347	2113
ITAL	4010	143	47876	1578
G BRIT	4741	248	61085	2914
IRLAND	195	14	795	162
DAENM			2072	151
GRIECH			9715	597
SPAN			7289	332
SCHWED		1	5100	302
FINNL			2197	216
SCHWZ	693	33	8209	440
OESTER	316	20	6264	380

Wichtigste Ursprungs- und Bestimmungs-Laender	DEZEMBER 1994 dt - 100kg	DEZEMBER 1994 1000 DM	JAN./DEZ. 1994 dt - 100kg	JAN./DEZ. 1994 1000 DM
TUERK	990	70	14481	962
POLEN	695	34	2129	107
TSCHE	1036	99	3956	318
UNGARN	404	14	3138	129
KROAT	922	50	6061	356
MAZED			2672	207
TUNES			2577	150
AEGYPT			5148	676
KENIA	396	21	2376	137
USA			88611	5330
IRAN	1000	61	4044	292
ISRAEL			3003	146
JORDAN	198	11	2328	111
SAUDIA	990	63	9464	883
A EMIR			3369	216
INDONE	381	21	2685	150
MALAYS	381	23	3068	176
SINGAP			3067	196
PHILIP			1778	100
CHINA			3221	195
SKOREA	900	48	4040	222
AUSTRL	396	26	3851	245
NEUSEE			2616	116
2903 29 00				
AND UNGESAETT CHLORDERIV ACYC KOHLWST				
EINF	62*	83*	1766*	871*
AUS LG			4	3
EU			1634	410
NIEDL			1633	409
USA	62	83	127	373
AUSF	13491*	2756*	107292*	24335*
EU	11194	2073	92453	19924
FRANKR	3807	536	18318	3594
BELLUX	4213	648	30168	5254
NIEDL		1	2679	573
ITAL	2048	661	36387	9008
G BRIT			1612	418
DAENM	203	56	3366	909
SPAN	923	171	923	172
SCHWED	1002	206	7067	1499
SCHWZ	117	98	2061	1478
UNGARN			596	177
USA			3473	708
CHINA	1178	382	1279	420
2903 30 10				
FLUORIDE				
EINF	2766*	2403*	38952*	32468*
EU	1259	1111	23574	19051
FRANKR	977	710	10479	7363
BELLUX	35	114	484	1629
NIEDL	198	223	9558	7178
ITAL	2	27	14	179
G BRIT	47	37	3039	2704
USA	1341	1123	4575	4024
BRASIL	165	169	1308	1649
JAPAN			9447	7833
AUSF	2652*	3671*	22546*	30820*
EV	10	103	50	527
EU	866	890	10563	14581
FRANKR	129	100	1401	1820
BELLUX	288	419	3662	6217
ITAL	212	183	2091	1669
G BRIT	115	121	1481	3155
DAENM	19	23	122	216
GRIECH			120	170
SPAN	133	74	1557	1230
NORWEG			75	138
SCHWED	215	195	834	892
SCHWZ	3	6	315	755
OESTER	65	79	1042	1081
TUERK	30	37	91	133
SLOWAK			89	101
SLOWEN	271	243	2074	2110
S AFR		4	109	108
USA	994	1930	6262	8706
ISRAEL	27	21	483	446
MALAYS			42	261
JAPAN	10	103	66	562
AUSTRL	165	152	283	331
2903 30 31				
DIBROMETHAN VINYLBROMID				
EINF	1600*	297*	17117*	2918*
EU	210	77	4010	842
FRANKR	210	77	2690	631
NIEDL			1320	211
ISRAEL	1390	220	13107	2074
AUSF	2*	2*	40*	44*
EU	2	2	11	15
2903 30 33				
BROMMETHAN (METHYLBROMID)				
EINF	14*	6*	121*	101*
EU			57	37
AUSF	8*	13*	24*	37*

Wichtigste Ursprungs- und Bestimmungs-Laender	DEZEMBER 1994 dt - 100kg	DEZEMBER 1994 1000 DM	JAN./DEZ. 1994 dt - 100kg	JAN./DEZ. 1994 1000 DM
EU	8	13	24	36
2903 30 38				
ANDERE BROMIDE				
EINF	534*	360*	8883*	5856*
EU	531	343	7943	4943
FRANKR	53	34	3800	2619
BELLUX	287	228	1400	766
NIEDL		1	1093	719
G BRIT	191	83	1647	836
USA	3	13	864	796
AUSF	6*	30*	1103*	1681*
EU	5	28	929	1350
FRANKR		7	813	1066
2903 30 90				
JODIDE				
EINF	5*	21*	244*	268*
EU	5	18	243	240
NIEDL			225	176
AUSF	4*	25*	42*	359*
EU	1	8	12	162
2903 40 10				
TRICHLORFLUORMETHAN				
EINF	4725*	1369*	51510*	16328*
EU	4725	1369	51507	16311
BELLUX			702	197
NIEDL			4105	1071
ITAL			246	120
G BRIT			1511	1219
SPAN	4725	1369	44686	13611
AUSF	24369*	10863*	334853*	120745*
EINSCHL.	2903 40 20, 40 30, 40 40, 40 50, 40 61, 40 69, 40 80, 40 92, 40 98			
EV		2	67	589
EU	11262	6180	193236	69574
FRANKR	2675	1419	24884	10374
BELLUX	3817	2650	42146	14027
NIEDL	1174	539	17488	6453
ITAL	2089	820	38619	14009
G BRIT	488	194	21941	8938
IRLAND	114	56	1132	458
DAENM	200	124	8178	2902
GRIECH	293	91	1120	417
PORTUG			3748	1449
SPAN	474	288	39283	10837
NORWEG	30	16	1868	751
SCHWED	357	235	2168	1286
FINNL	186	130	3018	1615
SCHWZ	164	133	2965	1676
OESTER	220	202	5473	3030
TUERK	208	107	3692	1557
POLEN	1295	802	14567	5036
TSCHE	148	99	1465	796
SLOWAK	42	52	735	438
UNGARN	240	121	498	292
SLOWEN	112	46	1518	573
SERB M	10	82	430	385
MAROKK	661	134	1439	315
TUNES	49	21	616	267
AEGYPT	9	3	365	133
ELFBK	191	58	1334	461
NIGERI	79	46	163	145
KAMERU			230	109
KENIA	127	55	234	117
S AFR	169	78	1522	757
USA	3455	926	26412	8079
KOLUMB	7	49	33	282
VENEZU			32	176
BRASIL			124	672
ARGENT	109	38	602	256
IRAN	5	56	112	133
ISRAEL	1269	359	14752	4286
SAUDIA	1517	401	16734	4680
KUWAIT	180	38	4324	1217
BAHRAI	173	39	1200	306
A EMIR			820	228
OMAN			544	157
PAKIST	329	70	2087	516
INDIEN	61	51	312	262
THAIL			3987	1181
INDONE	218	57	2644	993
MALAYS		1	2665	830
SINGAP	256	72	3709	1121
PHILIP	405	84	7602	1716
CHINA			927	400
SKOREA			428	179
JAPAN			846	1388
TAIWAN	310	101	3838	1260
AUSTRL	180	66	1636	544
2903 40 20				
DICHLORDIFLUORMETHAN				
EINF	896*	441*	9801*	4128*
EU	896	441	9801	4128
FRANKR	301	218	2329	1217

Wichtigste Ursprungs- und Bestimmungs-Laender	DEZEMBER 1994 dt - 100kg	DEZEMBER 1994 1000 DM	JAN./DEZ. 1994 dt - 100kg	JAN./DEZ. 1994 1000 DM
BELLUX			2261	758
NIEDL	198	60	840	216
ITAL	395	151	1983	679
G BRIT			682	264
IRLAND	2	12	17	115
SPAN			1689	679
AUSFUHR UNTER 2903 40 10				
2903 40 30				
TRICHLORTRIFLUORETHAN				
EINF	284*	152*	2462*	1000*
EU	283	146	2391	904
FRANKR	9	12	1550	417
NIEDL	261	99	774	386
G BRIT	13	35	31	104
AUSFUHR UNTER 2903 40 10				
2903 40 40				
DICHLORTETRAFLUORETHAN				
EINF	*	*	27*	15*
EU			27	15
AUSFUHR UNTER 2903 40 10				
2903 40 50				
CHLORPENTAFLUORETHAN				
EINF	*	*	*	*
AUSFUHR UNTER 2903 40 10				
2903 40 61				
HALOGDERIV ACYCL KWS FLUOR PERHALOGEN				
EINF	209*	61*	5567*	1956*
EU	209	61	5567	1950
ITAL	209	61	5567	1950
AUSFUHR UNTER 2903 40 10				
2903 40 69				
AND HALOGENDERIV ACYCL KWS FLUOR USW				
EINF	14185*	7882*	149629*	82523*
EU	13332	7402	141985	79306
FRANKR	12181	6926	118675	68558
BELLUX			1195	1992
NIEDL	712	201	14755	4187
ITAL	439	275	3480	2396
G BRIT			3880	2073
RUSSLD			1212	277
USA	605	251	4909	2082
KANADA	50	56	201	180
BRASIL			742	199
JAPAN	196	173	545	482
AUSFUHR UNTER 2903 40 10				
2903 40 70				
BROMTRIFLUORMETHAN				
EINF	*	*	200*	429*
EU			200	429
FRANKR			200	429
AUSF	20*	48*	74*	187*
EU			26	39
2903 40 80				
DIBROMTETRAFLUORETHAN				
EINF	*	*	42*	82*
EU			42	82
AUSFUHR UNTER 2903 40 10				
2903 40 91				
BROMCHLORDIFLUORMETHAN				
EINF	*	*	*	*
AUSF	*	*	8*	4*
2903 40 92				
AND HALOGENDERIV ACYCL KWS PERHALOGEN				
EINF	*	*	*	9*
AUSFUHR UNTER 2903 40 10				

Wichtigste Ursprungs- und Bestimmungs-Laender	DEZEMBER 1994		JAN./DEZ. 1994	
	dt = 100kg	1000 DM	dt = 100kg	1000 DM
2903 40 98				
AND HALOGENDERIV ACYCL KOHLENWASSERST				
EINF	4052*	2126*	35916*	20756*
EV	159	120	774	509
AUS LG	159	120	576	389
EU	3753	1951	32376	18731
FRANKR	1995	1035	27478	15162
NIEDL	1758	916	2400	1234
G BRIT			2497	2318
USA		1	217	233
ISRAEL			744	326
JAPAN	299	173	2378	1355
AUSFUHR UNTER 2903 40 10				
2903 51 10				
LINDAN (ISO)				
EINF	4*	7*	152*	211*
EU	4	7	16	33
INDIEN			130	164
AUSF	*	*	144*	281*
EU			131	247
GRIECH			130	244
2903 51 90				
AND 1,2,3,4,5,6-HEXACHLORCYCLOHEXAN				
EINF	*	*	3*	18*
EU			1	14
AUSF	*	*	1*	10*
EU				2
2903 59 00				
AND HALOGENDERIV ALICYCL KOHLENWSTOFF				
EINF	4099*	1667*	51355*	23246*
EU	631	598	10593	9446
FRANKR	20	85	94	461
BELLUX	50	40	4032	3141
NIEDL	90	77	505	426
ITAL			4	227
G BRIT	471	398	5958	5201
RUSSLD			87	263
USA	3468	1069	40672	13417
AUSF	143*	313*	3288*	3819*
EU	68	39	1113	679
FRANKR	46	24	233	144
NIEDL		1	431	206
ITAL	20	11	276	198
SPAN	2	3	129	226
SCHWZ	6	54	128	280
OESTER	1	1	341	372
POLEN			1003	850
UNGARN	30	177	84	494
USA			80	345
CHILE			370	387
2903 61 00				
CHLOR- O-DICHLOR- UND P-DICHLORBENZOL				
EINF	8631*	596*	115711*	7031*
EU			10114	667
FRANKR			4652	293
ITAL			5077	325
POLEN	7307	483	64740	4027
TSCHE	1076	66	12080	767
UKRAIN			5029	213
RUSSLD			23123	1263
AUSF	29610*	3172*	291131*	30439*
EU	11405	1313	131521	13697
FRANKR	6449	681	59736	6807
BELLUX	464	76	4236	570
NIEDL	17	7	4186	447
ITAL	870	83	8847	883
G BRIT	2671	289	32606	3543
DAENM	4	4	3888	609
GRIECH	192	32	610	122
SPAN	1038	141	17019	1637
NORWEG			793	136
TUERK	381	52	1392	184
S AFR	1812	260	6243	765
USA	7501	521	31252	2311
KANADA			17284	1850
MEXIKO	1467	168	17264	1697
TRINID			2360	270
KOLUMB	980	165	2608	378
VENEZU	800	85	3200	322
BRASIL	478	47	11388	1106
CHILE			1260	146
ARGENT	280	37	7940	796
ISRAEL	148	21	2278	294
THAIL	240	33	1120	129
INDONE	560	56	6727	690
PHILIP	560	102	2360	321
JAPAN	2372	242	34896	4119
TAIWAN			1260	150
HONGK			981	122
AUSTRL			1294	135
2903 62 00				
HEXACHLORBENZOL UND DDT				
EINF	*	*	*	*
AUSF	*	*	2*	2*
EU			2	2
2903 69 00				
AND HALOGENDERIV AROMAT KOHLENWSTOFFE				
EINF	3682*	2459*	100351*	25677*
EV	36	49	1116	1365
AUS LG	633	455	10402	4883
EU	2628	1689	81720	15027
FRANKR	121	103	5387	2644
BELLUX	896	458	24152	3824
NIEDL	61	92	453	241
ITAL	1176	299	49824	5479
G BRIT	372	737	1904	3139
SCHWZ		8	292	546
UNGARN	110	129	218	256
USA	117	128	1599	1971
SKOREA			120	283
JAPAN	527	504	16292	7467
AUSF	16434*	6276*	192143*	58551*
EV			15	28
PV	5	4	231	66
EU	6717	1610	124033	28495
FRANKR	1955	484	67178	12246
BELLUX		1	354	402
NIEDL	111	21	3316	805
ITAL	4195	874	37569	9659
G BRIT	166	31	13997	2710
DAENM		4	38	144
SPAN	290	198	1462	2416
SCHWZ	595	202	3069	2298
OESTER	1	14	520	432
POLEN		1	242	135
S AFR			352	113
USA	6176	1598	26971	7534
BRASIL	1664	407	24831	4327
ISRAEL			307	231
INDIEN	304	222	2288	755
CHINA	720	77	2158	283
JAPAN	16	2053	2751	12509
TAIWAN	176	33	2855	623
2904 10 00				
SULFODERIVATGRUPPEN KOHLENWASSERSTOFF				
EINF	9334*	1296*	117854*	15507*
AUS LG			40	20
EU	8607	945	106794	11231
FRANKR	3612	376	62507	6582
BELLUX	702	117	7067	1251
NIEDL	25	25	1191	698
ITAL	1580	165	13791	1644
G BRIT	2688	262	22218	1958
NORWEG	456	67	6815	716
SCHWZ	42	54	307	432
USA	45	56	3914	2607
JAPAN	182	154	562	535
AUSF	10266*	2327*	121602*	30911*
EU	8395	1030	66358	15541
FRANKR	930	263	12043	5154
BELLUX	1519	105	4885	858
NIEDL	1367	135	16295	1938
ITAL	746	240	14151	4632
G BRIT	1640	147	13686	1763
DAENM	31	5	2016	221
GRIECH			420	143
PORTUG			406	148
SPAN	162	35	2259	607
NORWEG	100	13	1616	233
SCHWED	248	28	4151	884
FINNL	131	20	1115	177
SCHWZ	94	26	4612	876
OESTER	385	127	6135	1524
TUERK	176	38	1523	455
TSCHE	202	38	1466	266
RUMAEN			784	213
RUSSLD			4136	937
SLOWEN	63	18	400	169
AEGYPT			718	140
S AFR	42	11	414	191
USA	170	126	2656	1518
MEXIKO			374	138
KOLUMB	12	3	502	169
VENEZU	20	8	851	162
PERU	394	182	1956	812
BRASIL	423	210	1333	662
CHILE	49	18	309	116
ARGENT	38	7	612	183
IRAN		1	876	353
ISRAEL	107	17	2138	479
THAIL	30	7	391	118
INDONE	45	11	768	285
MALAYS			913	286
SINGAP	65	11	463	134
PHILIP	268	30	2778	337
SKOREA	100	24	365	133
JAPAN	327	185	2617	1375
TAIWAN	9	28	1323	546
HONGK	99	39	3901	1184
2904 20 10				
TRINITROTOLUOLE DINITRONAPHTHALINE				
EINF	661*	65*	6005*	880*
EU			3	1
SCHWZ	661	65	3374	323
OESTER			2627	535
AUSF	1218*	60*	2863*	200*
2904 20 90				
AND NITRO- USW DERIVAT KOHLENWASSERST				
EINF	113401*	9393*	851668*	87706*
EV			8005	682
AUS LG			100	51
EU	101330	7421	705249	47842
FRANKR	120	230	1777	1849
BELLUX	99402	6997	628876	41273
NIEDL	230	31	62633	3405
ITAL	1578	183	7763	807
G BRIT			2017	283
DAENM			2160	208
SCHWZ	1624	562	19127	8456
POLEN	5805	681	23898	2441
TSCHE	2875	306	35047	2849
UKRAIN	1073	82	14690	1362
RUSSLD			1876	226
USA	679	312	46164	23615
CHINA	15	9	716	321
SKOREA			5168	545
AUSF	10414*	1626*	137672*	22688*
EV	30	56	1622	263
EU	2046	423	61530	9251
FRANKR	39	24	4898	2416
BELLUX			14000	787
NIEDL	12	5	320	229
ITAL	119	98	3506	1068
G BRIT	709	114	18982	3249
DAENM	1162	162	4184	586
GRIECH		5	1794	255
SPAN	6	9	4184	650
SCHWED	1282	323	18086	4692
SCHWZ	1906	145	13227	1086
OESTER	12	2	605	115
POLEN	32	9	680	110
TSCHE			1098	178
UNGARN			1605	209
USA	4312	571	44838	5958
BRASIL			447	134
INDIEN	718	84	4848	568
2904 90 10				
SULFOHALOGENDERIVATE				
EINF	1730*	890*	13827*	9023*
AUS LG			117	74
EU	1729	877	10310	5796
FRANKR	176	131	2618	1471
BELLUX	1368	676	4692	2167
NIEDL	183	118	1397	846
ITAL	5	57	1696	1205
SCHWZ	1	8	248	1339
USA		5	14	189
INDIEN			481	192
CHINA			1026	386
JAPAN			1550	1000
AUSF	612*	654*	4916*	4278*
EU	260	144	3349	1975
FRANKR	150	72	1164	595
BELLUX	108	54	176	108
G BRIT	1	14	451	430
IRLAND			1540	771
SCHWZ	328	159	1259	631
USA	20	317	104	1453
KANADA	1	25	5	102
2904 90 90				
AND MISCHDERIVATE D KOHLENWASSERSTOFF				
EINF	8060*	1140*	47432*	12754*
EV			1100	198
AUS LG			210	54
EU	583	300	3228	1408
FRANKR	200	24	1582	237
ITAL	383	276	383	276
G BRIT			1366	578
SCHWZ	30	93	726	2226
TSCHE	722	108	3351	728
UKRAIN	1000	88	8867	864
USA	2560	487	28454	6059
INDIEN	160	62	1235	278
CHINA			3412	638
JAPAN			354	754
AUSF	15750*	3663*	191276*	46262*
EU	4302	1295	87112	21813
FRANKR	1425	325	14767	4392
BELLUX	62	30	27332	6036

Wichtigste Ursprungs- und Bestimmungs-Laender	DEZEMBER 1994		JAN./DEZ. 1994	
	dt = 100kg	1000 DM	dt = 100kg	1000 DM
NIEDL	10	8	332	252
ITAL	220	75	4216	1483
G BRIT	1604	647	19541	6394
DAENM	467	71	6245	950
GRIECH	10	5	318	199
PORTUG	34	18	578	324
SPAN	460	116	13773	2770
SCHWED	38	19	622	292
SCHWZ	798	423	5286	2394
OESTER	131	41	2098	413
TUERK	500	198	3200	1281
TSCHE			1509	291
RUSSLD	235	32	13017	1692
KROAT	178	18	1378	107
MAROKK	37	20	302	161
NIGERI			171	118
MAURIT	10	5	463	256
S AFR	65	24	596	264
USA	1352	259	17339	3813
MEXIKO	389	61	5219	997
GUATEM			202	106
BRASIL	835	174	3638	1299
ARGENT	67	38	400	191
INDIEN	4980	440	18177	2079
SRILAN	16	6	270	124
THAIL	30	12	760	356
INDONE	274	93	1888	741
SKOREA	30	13	13666	2505
JAPAN	922	258	9112	2446
TAIWAN	210	52	1417	516
HONGK	150	74	911	481
AUSTRL	40	19	302	149
2905 11 00				
METHANOL (METHYLALKOHOL)				
EINF	526593*	36345*	5960852*	267431*
EV	42623	3030	778089	37116
EU	287296	19381	3093936	133651
BELLUX			49971	1720
NIEDL	287287	19376	2973294	127798
ITAL			14680	532
G BRIT	7	2	58886	3275
SCHWZ	3869	207	28697	1003
POLEN	9877	431	52681	3182
RUMAEN	30948	2921	211891	14288
UKRAIN			44620	2856
RUSSLD	56927	4231	1120109	53737
LIBYEN			10495	177
USA	7	5	207	173
TRINID			156265	7093
VENEZU			68522	4786
CHILE	81104	5407	643264	24976
SAUDIA	50250	3382	494326	20016
AUSF	88643*	6428*	1851657*	88548*
EU	3863	592	600431	31327
FRANKR	2536	249	498140	28149
BELLUX	57	45	1590	476
NIEDL	1000	163	71633	2696
ITAL	28	25	832	462
G BRIT	124	51	1758	598
DAENM	65	25	26050	1426
SPAN	12	16	315	261
SCHWED	21	16	420	269
SCHWZ	4014	387	161929	7399
OESTER	51762	3295	509222	19995
TUERK	178	23	646	146
POLEN	23144	1547	332476	14698
TSCHE	5215	484	243946	10385
SLOWAK	36	5	7336	376
AEGYPT			92	114
IRAN	10	7	206	121
INDONE			120	103
SKOREA	110	4	299	183
JAPAN		1	855	226
2905 12 00				
PROPAN-1-OL UND PROPAN-2-OL				
EINF	14350*	1505*	386076*	32544*
AUS LG			11	30
EU	11135	1191	315067	25098
BELLUX	293	51	20851	1927
NIEDL	6019	622	222984	17183
G BRIT	4834	513	70975	5930
SCHWED	6	4	675	210
SCHWZ	232	30	6159	2117
RUMAEN			2280	242
USA	2743	239	59715	4557
KANADA	231	24	3097	249
AUSF	128140*	13830*	1100314*	107355*
EINSCHL. 2905 50 10				
EU	64779	7345	661548	63136
FRANKR	9896	1127	111730	11311
BELLUX	10424	1270	139279	12388
NIEDL	16861	1657	83744	7986
ITAL	5133	775	91253	9467
G BRIT	9047	1034	153147	14047
IRLAND	198	42	3481	489
DAENM	1141	155	20945	2047
GRIECH	47	17	3679	519
PORTUG	4032	499	6232	590
SPAN	7343	769	48087	4032
NORWEG			9345	714
SCHWED	2969	321	34224	2939
FINNL	9	7	33134	2424
SCHWZ	6752	918	94148	9097
OESTER	7416	817	69124	7217
TUERK	36	23	17769	1346
POLEN	1547	243	17426	1872
TSCHE	784	77	7130	681
UNGARN	741	86	5928	702
BULGAR			1758	165
ALGER	131	282	138	283
S AFR	213	27	2964	229
USA	100	88	2442	1849
KOLUMB	4	8	2040	168
BRASIL			351	102
IRAN	60	28	269	233
ISRAEL	125	16	6277	645
SAUDIA	2512	267	2973	305
PAKIST	3	2	3102	271
INDIEN	232	60	24945	3799
THAIL	52	61	641	405
INDONE	10039	805	10110	851
SINGAP	10000	585	23402	1755
CHINA	9105	756	19412	1500
SKOREA	4075	309	9026	719
JAPAN	30	127	865	425
TAIWAN	5035	493	25859	1838
HONGK	17	8	9010	886
AUSTRL	15	11	225	131
2905 13 00				
BUTAN-1-OL (N-BUTYLALKOHOL)				
EINF	2987*	402*	95012*	8108*
EV			10061	720
EU	484	52	40341	3384
NIEDL	17	5	6197	719
G BRIT			10615	700
SPAN			22493	1877
SCHWED	1720	241	23950	2073
POLEN			12435	1082
TSCHE	790	108	13904	1155
RUSSLD			1967	163
BRASIL			886	124
AUSF	82444*	7074*	927650*	82149*
EU	57632	5380	607186	53928
FRANKR	9485	1281	121749	11390
BELLUX	28684	2890	264230	21869
NIEDL	4847	552	58478	6168
ITAL	13770	1484	88243	8330
G BRIT	574	57	44848	3494
DAENM	270	40	3403	341
GRIECH			1094	119
PORTUG	1	2	22816	2072
SPAN		1	889	103
NORWEG	444	64	17718	1652
SCHWZ	548	64	9333	963
OESTER	62	13	8737	866
TUERK	321	60	4890	588
POLEN	2978	393	6102	802
TSCHE			6262	781
UKRAIN			1328	116
AEGYPT			4252	379
S AFR			9750	988
USA			61571	9685
A EMIR			928	120
INDIEN	256	36	1182	159
SINGAP			2900	329
CHINA			59072	4396
SKOREA			39981	3086
JAPAN	4	1	10161	1052
TAIWAN			73709	5794
2905 14 10				
2-METHYLPROPAN-2-OL(TERTBUTYLALKOHOL)				
EINF	149739*	5189*	1196670*	41586*
EV			680	121
EU	148703	4979	1190697	40530
NIEDL	148703	4979	1190690	40504
JAPAN	1036	180	5969	1043
AUSF	3271*	601*	52350*	9874*
EU	2365	446	39367	7440
FRANKR	810	163	7302	1370
NIEDL	967	187	17273	3086
ITAL	8	2	7604	1512
G BRIT	51	12	1982	496
SPAN	485	96	4813	893
RUMAEN			1339	244
S AFR	128	17	1285	177
USA	205	43	4166	788
BRASIL	245	42	1978	444
INDIEN	301	45	3516	557
2905 14 90				
ANDERE BUTANOLE				
EINF	7179*	896*	99923*	8670*
EU	2257	288	40806	3654
FRANKR	364	80	5247	648
BELLUX			478	134
NIEDL	1882	207	34616	2763
SCHWED			1388	288
POLEN	2007	285	34563	2917
TSCHE	2900	322	19953	1535
USA		1	1669	182
AUSF	20545*	2593*	271941*	25763*
EU	18369	2279	252244	23208
FRANKR	3662	501	52736	4956
BELLUX	1122	155	17429	1936
NIEDL	2112	310	38262	2979
ITAL	8765	878	110745	9725
G BRIT	1000	124	21245	1821
IRLAND	392	49	4094	501
DAENM	280	43	2794	263
PORTUG	1	1	3981	244
SPAN	1015	218	3643	748
NORWEG	1556	224	7316	767
SCHWZ	16	2	4701	439
UNGARN	131	17	1832	187
MALAYS			768	430
CHINA	230	32	900	122
2905 15 00				
PENTANOL (AMYLALKOHOL) SEINE ISOMERE				
EINF	4*	10*	967*	251*
EU	4	6	266	176
BELLUX	4	6	218	127
AUSF	7858*	1408*	70806*	13570*
EU	1461	356	22626	5024
FRANKR	497	142	4608	1418
BELLUX	3	6	3022	593
ITAL	7	6	928	329
G BRIT	469	112	8380	1594
SPAN	503	83	8382	997
SCHWZ	267	90	3383	665
POLEN	30	13	969	298
USA	41	67	1271	1089
KANADA			1726	208
PERU			772	109
ISRAEL	5700	798	35084	4874
INDIEN	11	6	819	161
JAPAN	129	20	3860	810
2905 16 10				
2-ETHYLHEXAN-1-OL				
EINF	61945*	7125*	343798*	33980*
EU	964	134	10080	1110
FRANKR	694	104	3308	396
NIEDL	270	30	1750	200
ITAL			5002	514
SCHWED	1751	230	10768	1318
POLEN	53977	5970	267029	27711
TSCHE	5026	746	35260	3736
AUSF	327019*	39831*	3420318*	322458*
2905 16 90				
AND OCTANOL(OCTYLALKOHOL)SEINE ISOMER				
EINF	4500*	633*	79339*	10431*
EV			1963	292
AUS LG			2633	389
EU	4478	613	72236	9900
BELLUX			2824	327
ITAL	4477	611	69220	9363
G BRIT			292	201
USA	22	20	2739	488
AUSF	4944*	1149*	40387*	8478*
EV			2311	510
EU	4656	1122	33672	6851
FRANKR	1346	349	8629	1966
BELLUX	462	76	887	111
NIEDL	1244	315	2384	613
ITAL	260	69	2807	606
G BRIT	1056	240	14176	2824
SPAN	488	73	5165	827
SCHWED			991	238
SCHWZ			2801	623
ISRAEL			324	125
SKOREA			1843	291
HONGK			851	117
2905 17 00				
DODECAN- HEXADECAN- OCTADECAN-1-OL				
EINF	3889*	617*	23819*	4051*
EV			6790	1061
AUS LG			8665	1345
EU	48	15	4610	931
FRANKR			2473	478
G BRIT	48	15	1868	327
INDONE	374	70	2399	430
MALAYS	3464	830	15421	2317
PHILIP			1315	314
AUSF	15098*	4288*	205884*	52717*
EV	1708	437	27377	6139
EU	6572	1859	92687	23727
FRANKR	1432	421	13971	3819
BELLUX	815	208	8899	2150
NIEDL	1684	470	9719	2674
ITAL	1723	510	27449	6876
G BRIT	353	99	14627	3545
IRLAND	96	24	442	107
DAENM			6157	1884
GRIECH	71	23	376	135
SPAN	384	102	11430	2674
NORWEG	67	22	483	172
SCHWED	14	4	1221	466

Wichtigste Ursprungs- und Bestimmungs-Laender	DEZEMBER 1994		JAN./DEZ. 1994	
	dt = 100kg	1000 DM	dt = 100kg	1000 DM
SCHWZ	752	211	24845	6611
OESTER	421	126	1024	301
POLEN	8	2	808	270
TSCHE	3	1	293	111
UNGARN	15	5	367	129
BULGAR	10	3	329	106
ELFBK	118	43	813	285
NIGERI			444	177
S AFR	38	8	2069	457
USA	2	1	8934	1705
KANADA	10	4	1108	294
MEXIKO			942	223
GUATEM	29	10	490	154
COSTA	5	2	428	139
DOM RP	180	47	802	188
KOLUMB	158	56	2361	739
VENEZU	598	162	2021	490
ECUAD	57	14	327	102
BRASIL	1389	419	12919	2919
CHILE	293	105	1344	434
URUGU	8	3	363	107
ARGENT	763	194	8228	2178
IRAN	15	7	615	230
ISRAEL	128	36	1609	502
PAKIST	20	6	292	105
INDIEN	10	3	549	110
THAIL	7	2	1319	285
INDONE	120	30	2049	513
SKOREA	1116	264	9671	2225
JAPAN	263	65	7822	1803
TAIWAN	1495	418	10078	2668
AUSTRL	60	15	2204	513
2905 19 10				
METALLALKOHOLATE				
EINF	234*	193*	2675*	2880*
EU	231	184	2176	1607
FRANKR	182	157	1357	1041
G BRIT	39	27	819	566
USA	1	3	484	1233
AUSF	8237*	4175*	105557*	54027*
EV	2584	931	26877	10044
EU	1967	1195	31884	16292
FRANKR	640	511	10640	7045
BELLUX	198	187	5695	3512
NIEDL	217	166	1520	1099
ITAL	228	97	7407	3222
G BRIT	106	42	1718	816
IRLAND	169	98	991	561
DAENM	2	3	75	100
SPAN	180	76	3739	1878
SCHWED	10	5	271	150
SCHWZ	1095	437	18816	7365
TUERK	59	28	266	180
UNGARN	47	45	1480	710
S AFR	10	26	183	257
USA	3147	1845	33867	17052
MEXIKO			573	649
BRASIL	54	23	1169	890
ARGENT			136	192
IRAN			62	126
ISRAEL	144	59	780	327
SAUDIA			50	105
INDIEN	495	181	3767	1938
THAIL	30	68	60	135
SKOREA	210	93	1988	1194
JAPAN	913	366	8985	3573
TAIWAN	9	71	26	100
AUSTRL	2	1	189	204
2905 19 90				
AND EINWERTIGE GESAETTIGTE ALKOHOLE				
EINF	18936*	3299*	296639*	43861*
EV			1575	215
AUS LG			1849	248
EU	18032	3024	250908	35092
FRANKR	16577	2768	206998	28692
NIEDL	1455	255	34424	5496
G BRIT			9283	998
FINNL	29	37	283	111
SCHWZ	9	14	267	589
USA	49	85	2374	587
BRASIL	816	139	37435	6051
MALAYS			4388	1157
JAPAN			881	251
AUSF	31339*	5854*	427836*	72165*
EV	241	41	5178	1502
EU	6607	2086	178238	34746
FRANKR	3394	996	36528	10986
BELLUX	765	137	9477	2203
NIEDL	489	187	102233	11161
ITAL	211	96	8582	2565
G BRIT	1217	355	15881	4977
IRLAND	76	126	473	856
SPAN	382	157	4694	1755
NORWEG	10	4	861	171
SCHWED	77	18	7337	1748
SCHWZ	780	223	9229	2377
OESTER	39	19	445	178
TUERK	23	9	721	262
POLEN	25	11	416	236
TSCHE			526	111
KROAT	199	32	1035	191
SIMBAB			631	185
S AFR	274	150	775	428
USA	603	398	9271	6648
KANADA	3	1	475	253
MEXIKO		1	445	208
KOLUMB	53	34	595	367
BRASIL	32	20	425	264
ARGENT	1	1	295	271
IRAN			224	153
ISRAEL			173	160
INDIEN			693	168
THAIL	18	10	1505	1493
SINGAP	15	17	143	104
CHINA			1173	246
SKOREA	70	54	618	480
JAPAN	4996	468	30730	3893
TAIWAN	17354	2195	162261	16534
HONGK	5	3	2751	575
2905 21 00				
ALLYLALKOHOL				
EINF	189*	68*	7259*	2623*
EU			433	164
NIEDL			433	164
USA			945	314
CHINA			554	183
JAPAN	189	68	5320	1957
AUSF	*	*	3*	8*
EU				3
2905 22 10				
GERANIOL CITRONELLOL LINALOOL USW				
EINF	1616*	2274*	11128*	15349*
EU	693	1020	4421	5461
FRANKR			184	485
BELLUX	402	374	2209	2163
ITAL			129	159
G BRIT	291	645	1888	2620
SCHWZ	164	342	2661	4780
USA	458	454	2487	2658
JAPAN	300	454	1495	2315
TAIWAN			62	148
AUSF	2839*	6169*	40414*	102870*
EINSCHL. 2905 22 90				
2905 22 90				
ANDERE ACYCLISCHE TERPENALKOHOLE				
EINF	743*	1146*	6097*	8595*
EU	477	527	3937	3916
FRANKR	240	263	1693	1688
NIEDL	102	119	1130	1102
SPAN	135	145	1108	1114
SCHWZ	266	618	2146	4618
AUSFUHR UNTER 2905 22 10				
2905 29 00				
AND EINWERTIGE UNGESAETTIGTE ALKOHOLE				
EINF	925*	1551*	8269*	10587*
EU	355	497	1357	3173
FRANKR	5	104	75	1112
BELLUX	303	333	862	947
NIEDL			29	249
ITAL			16	404
SPAN	47	60	375	458
NORWEG		79		162
SCHWZ	565	856	3786	6281
USA		8	12	198
JAPAN	4	72	37	493
NEUSEE			9	153
AUSF	4573*	2950*	41199*	30225*
EU	1230	600	17740	12661
FRANKR	385	209	5553	3344
BELLUX	21	20	525	472
NIEDL	2	8	51	228
ITAL	507	244	9951	5116
G BRIT	15	15	482	1222
SPAN	294	91	1154	2230
SCHWZ	254	294	957	1846
OESTER	2	3	165	264
POLEN	201	64	2514	743
USA	2618	1877	16231	11345
KANADA			307	176
MEXIKO	4	11	25	121
BRASIL	5	10	427	172
ARGENT	3	15	57	117
INDIEN	110	105	445	492
SKOREA			532	547
JAPAN	49	65	452	532
TAIWAN	55	55	178	195
HONGK	20	27	80	108
AUSTRL			592	206
2905 31 00				
ETHYLENGLYKOL (ETHANDIOL)				
EINF	238762*	22249*	1649766*	110368*
AUS LG				1
EU	201140	18621	1448839	95557
FRANKR	1132	153	2200	256
BELLUX	150358	13728	1009949	66693
NIEDL	49511	4735	436132	28559
POLEN	227	30	8794	573
TSCHE			2286	127
SLOWAK	2235	296	39954	2321
RUSSLD			11442	615
USA	916	94	3770	307
SAUDIA	20930	1940	124118	9530
SKOREA	10016	1245	10016	1245
AUSF	68360*	6986*	763751*	55576*
EV	318	30	1410	126
EU	59133	5920	691022	49122
FRANKR	17334	1981	185001	13702
BELLUX	703	78	83026	5791
NIEDL	28424	2766	239467	17357
ITAL	4382	594	83760	6097
G BRIT	433	84	16420	1986
IRLAND	6759	316	55467	2571
DAENM			1651	150
GRIECH			2335	157
SPAN	1097	130	21879	1298
NORWEG	1426	211	3279	480
SCHWED	221	25	2284	336
SCHWZ	5287	525	40940	2985
OESTER	1738	211	8377	827
POLEN	16	3	3420	349
TSCHE	4	2	2140	159
SLOWAK			4224	385
S AFR	256	24	3326	292
2905 32 00				
PROPYLENGLYKOL (PROPAN-1,2-DIOL)				
EINF	8908*	946*	84816*	9706*
AUS LG			3	7
EU	5404	870	63873	9493
FRANKR	800	105	9506	1510
BELLUX			1388	202
NIEDL	3918	642	49384	7267
SPAN	694	96	3204	430
AUSF	121805*	17577*	1420503*	192120*
EU	88348	12563	1084076	143234
FRANKR	19414	2946	209896	28172
BELLUX	4544	726	75422	10610
NIEDL	18141	2471	258884	29672
ITAL	9930	1459	160799	21909
G BRIT	27284	3659	228517	31781
IRLAND	1877	218	18434	3434
DAENM	1398	233	27996	4169
GRIECH	1198	209	12600	1942
PORTUG	394	74	4967	659
SPAN	4468	568	59501	10686
NORWEG	5398	928	42087	5966
SCHWED	8167	1173	37725	5036
FINNL	5923	974	32196	4510
SCHWZ	4145	720	44273	6895
OESTER	13	3	20911	2978
TUERK	442	102	15465	2025
POLEN	468	72	5361	908
TSCHE	2	1	1057	154
UNGARN	1000	166	6699	1080
BULGAR	783	124	7208	1094
SLOWEN	400	72	10737	1581
KROAT	544	91	7683	970
MAROKK	178	35	1423	234
AEGYPT	344	58	4487	709
NIGERI	383	56	3049	500
S AFR	840	138	29101	4022
GUATEM			1466	220
SYRIEN			3577	488
IRAN	153	38	6396	1019
ISRAEL	782	98	11483	1520
JORDAN			2088	303
SAUDIA	1765	293	10994	1831
A EMIR			2060	280
PAKIST	346	64	2193	380
BANGLA	145	31	963	187
THAIL	2	1	1527	248
INDONE			4713	789
SKOREA	188	25	2017	307
TAIWAN			4033	584
HONGK	504	79	2486	363
AUSTRL			4095	583
2905 39 10				
2-METHYLPENTAN-2,4-DIOL HEXYLENGLYKOL				
EINF	1265*	253*	19541*	3185*
EU	1265	253	19541	3185
FRANKR	738	144	14851	2389
NIEDL			1303	225
ITAL	527	105	3148	528
AUSF	2*	1*	330*	95*
EU				2
2905 39 90				
ANDERE ZWEIWERTIGE ALKOHOLE				
EINF	5399*	2264*	74414*	26060*
EV	233	55	7545	1801
LV	49	73	415	684
AUS LG	4	1	210	70
EU	2948	1383	33747	15090
BELLUX	1140	326	14488	4725

Wichtigste Ursprungs- und Bestimmungs-Laender	DEZEMBER 1994		JAN./DEZ. 1994	
	dt = 100kg	1000 DM	dt = 100kg	1000 DM
NIEDL	840	566	4633	3869
ITAL	728	446	4813	4946
G BRIT			321	173
SPAN	228	41	9309	1573
SCHWED	27	8	1431	276
SCHWZ	36	86	81	148
USA	2239	679	29369	8507
SAUDIA			5804	447
JAPAN	149	108	3965	1494
AUSF	95458*	26665*	1279802*	306289*
EV	14493	4489	99623	31484
EU	51583	14155	659926	168279
FRANKR	1941	764	24672	9365
BELLUX	13552	3344	247806	57758
NIEDL	11305	2916	144500	34672
ITAL	15810	4636	164702	43675
G BRIT	7725	2058	83773	17715
PORTUG			260	117
SPAN	1221	425	13798	4825
NORWEG	66	26	4703	1795
SCHWED	329	93	4071	1371
SCHWZ	12231	2795	85347	22580
OESTER	461	167	7804	2025
TUERK	211	61	897	239
POLEN	10	8	813	362
UNGARN	10	3	629	193
SLOWEN	48	17	321	118
S AFR			4386	890
USA	7129	2449	67495	19525
KANADA	104	77	1008	844
NL ANT	566	1097	566	1097
BRASIL	2127	502	8033	2273
ARGENT	20	16	1121	185
IRAN	678	187	3183	710
ISRAEL	71	24	552	190
INDIEN	819	270	6531	3228
THAIL	807	186	2952	607
INDONE			395	150
CHINA	2158	529	19384	4041
SKOREA	4896	956	58482	10524
JAPAN	1846	945	253141	48122
TAIWAN	8553	1713	63266	11884
HONGK	30	22	3376	788
AUSTRL	950	213	18948	3590

2905 41 00

TRIMETHYLOLPROPAN

EINF	3298*	959*	37933*	10238*
EU	444	131	11391	2883
BELLUX	174	49	889	288
NIEDL	50	14	921	230
ITAL	220	68	9419	2323
SCHWED	2684	768	25264	6998
USA			947	266
AUSF	28896*	7858*	326496*	71532*

EINSCHL. 2905 42 00, 49 10

2905 42 00

PENTAERYTHRIT

EINF	10597*	2734*	83900*	18339*
EV			675	91
AUS LG			225	30
EU	7291	1774	43031	9419
BELLUX	1009	414	7216	2394
NIEDL	278	76	2358	425
ITAL	430	124	5225	1068
SPAN	5570	1158	28200	5525
SCHWED	2149	667	21187	5248
TSCHE			474	267
SLOWAK	449	118	3920	769
KANADA			900	122
BRASIL			6075	928
CHILE	508	175	7320	1390

AUSFUHR UNTER 2905 41 00

2905 43 00

MANNIT

EINF	221*	152*	6654*	4652*
AUS LG			76	29
EU	221	151	6546	4795
FRANKR	221	151	6542	4788
AUSF	54720*	9468*	785147*	104480*

EINSCHL. 2905 44 11, 44 19, 44 91, 44 99

EV	20582	2019	63499	8331
PV	3	1	3	1

2905 44 11

D-GLUCITOL WAESS LOESG MANNITG <2 GHT

EINF	11058*	1391*	118235*	15197*
EU	11058	1391	118021	15172
FRANKR	11058	1391	115080	14776
ITAL			2941	396

AUSFUHR UNTER 2905 43 00

Wichtigste Ursprungs- und Bestimmungs-Laender	DEZEMBER 1994		JAN./DEZ. 1994	
	dt = 100kg	1000 DM	dt = 100kg	1000 DM

2905 44 19

D-GLUCITOL WAESS LOESG MANNITG >2 GHT

EINF	2289*	362*	20808*	2992*
EU	2289	362	20808	2992
FRANKR	2249	320	19498	2761
ITAL			1240	185

AUSFUHR UNTER 2905 43 00

2905 44 91

AND D-GLUCITOL (SORBIT) MANNITG <2GHT

EINF	1693*	511*	22986*	6870*
EU	1693	511	22668	6832
FRANKR	1693	510	22332	6663
ITAL			536	178

AUSFUHR UNTER 2905 43 00

2905 44 99

AND D-GLUCITOL (SORBIT) MANNITG >2GHT

EINF	2*	5*	31*	37*

AUSFUHR UNTER 2905 43 00

2905 49 10

DREIWERTIG ALKOHOL VIERWERTIG ALKOHOL

EINF	127*	43*	1497*	512*
AUS LG	125	41	301	110
EU			697	126
NIEDL			696	101
USA	125	42	601	218

AUSFUHR UNTER 2905 41 00

2905 49 90

ANDERE MEHRWERTIGE ALKOHOLE

EINF	5799*	1284*	44194*	11952*
AUS LG			42	27
EU	5480	975	40020	8113
FRANKR	762	328	4783	2420
ITAL	4718	647	34814	5683
FINNL	319	306	3566	3353
SCHWZ		1	1	104
USA		2	208	222
AUSF	470*	254*	4047*	2269*
EU	230	105	2203	1066
FRANKR			192	123
ITAL	230	101	1487	703
DAENM			268	132
SCHWED			428	189
FINNL	170	79	600	284
SCHWZ	50	58	198	265
JAPAN			204	123

2905 50 10

HSN-DERIVAT EINWERTIG GESAETT ALKOHOL

EINF	1222*	210*	17792*	5016*
EU			260	83
FINNL			230	239
RUSSLD	1200	184	16603	2090
JAPAN			676	2450

AUSFUHR UNTER 2905 12 00

2905 50 30

HSN-DERIVAT EINWERT UNGESAETT ALKOHOL

EINF	*	*	117*	177*
EU			56	74
AUSF	*	*	*	*

2905 50 90

HSN-DERIVATE D MEHRWERTIGEN ALKOHOLE

EINF	592*	465*	4288*	4549*
AUS LG			3	3
EU	591	443	3216	3072
FRANKR	489	246	2319	1173
NIEDL			211	339
G BRIT	102	197	680	1884
SCHWZ	1	2	805	1050
SKOREA			171	374
AUSF	88*	104*	3986*	4565*
EU	70	82	2972	3049
FRANKR	5	15	1101	1274
BELLUX	3	15	40	133

Wichtigste Ursprungs- und Bestimmungs-Laender	DEZEMBER 1994		JAN./DEZ. 1994	
	dt = 100kg	1000 DM	dt = 100kg	1000 DM
ITAL	5	15	1272	1293
G BRIT	27	14	381	223
NORWEG			443	419
USA			206	498

2906 11 00

MENTHOL

EINF	1227*	2633*	8132*	12600*
AUS LG	205	413	1871	2423
EU	82	124	233	436
G BRIT	40	69	171	296
USA			1485	1905
INDIEN	439	877	2743	4253
SINGAP	150	378	486	912
CHINA	573	1242	3171	5006
AUSF	1586*	1988*	20360*	26105*

2906 12 00

CYCLOHEXANOL METHYLCYCLOHEXANOLE USW

EINF	20340*	2152*	113009*	11632*
AUS LG	33	15	79	41
EU	20278	2123	112861	11476
FRANKR			43263	4031
G BRIT	20278	2123	69340	7408
AUSF	2036*	448*	20723*	4727*
EU	1340	308	13960	3251
FRANKR	624	146	1802	445
NIEDL	101	19	1183	279
ITAL	395	65	3887	689
G BRIT	50	11	6081	1522
SPAN	164	65	961	386
SLOWAK	892	116	5692	1142
S AFR	101	19	458	125

2906 13 00

STERINE UND INOSITE

EINF	222*	1077*	2730*	11719*
EV			20	52
AUS LG	91	296	435	1158
EU	102	603	1292	8736
FRANKR	1	8	122	804
NIEDL	90	558	864	5261
ITAL	10	33	165	342
G BRIT	1	4	94	277
FINNL	3	10	27	150
USA	4	90	342	1039
CHINA	95	304	747	1824
JAPAN	8	33	340	1881
AUSF	48*	212*	658*	2206*
EU	46	191	545	1709
FRANKR	1	8	84	276
NIEDL	4	25	80	178
ITAL	10	36	116	398
DAENM	14	58	187	472
SPAN	8	27	85	186

2906 14 00

TERPINEOLE

EINF	273*	104*	4555*	1673*
EU	271	102	3555	1390
FRANKR	148	58	2357	981
SPAN	123	34	1078	344
CHINA			676	156
AUSF	41*	22*	501*	323*
EU	6	7	137	114

2906 19 00

AND ALICYCLISCH ALKOHOL IHR HSN-DERIV

EINF	224*	404*	3833*	7750*
LV				296
AUS LG	1	7	26	19
EU	184	180	2572	4715
FRANKR	144	148	1481	2257
BELLUX			600	1315
SPAN	8	21	260	980
SCHWZ	2	66	34	301
USA	41	110	391	1191
BRASIL	2	24	67	844
ISRAEL			9	145
CHINA	15	20	316	182
JAPAN			141	883
AUSF	1050*	1839*	46153*	50637*
LV				624
EU	244	783	7101	14327
FRANKR	55	358	2732	6575
BELLUX	3	55	466	1391
NIEDL	104	82	2548	2116
ITAL	20	179	292	1830

Wichtigste Ursprungs- und Bestimmungs-Laender	DEZEMBER 1994 dt = 100kg	DEZEMBER 1994 1000 DM	JAN./DEZ. 1994 dt = 100kg	JAN./DEZ. 1994 1000 DM
G BRIT	53	51	850	1575
SPAN	8	42	184	908
SCHWED	3	50	22	167
SCHWZ	93	100	430	946
OESTER	1	1	25173	12946
USA	5	46	1392	4400
KANADA		4	18	116
MEXIKO	1	10	53	192
BRASIL	336	373	9693	11825
INDIEN	1	1	117	573
SINGAP	4	43	146	1158
JAPAN	320	316	1575	3036
TAIWAN			214	179
2906 21 00				
BENZYLALKOHOL				
EINF	2587*	786*	30752*	8653*
EU	2581	682	30702	7586
FRANKR	1316	342	12246	2926
BELLUX	976	226	11786	2894
NIEDL	389	114	6618	1737
JAPAN		81	21	903
AUSF	4303*	1818*	43783*	21781*
EINSCHL. 2906 29 90				
EU	1681	789	19889	11100
FRANKR	586	273	6739	3462
BELLUX	5	7	218	270
NIEDL	6	5	2095	1725
ITAL	208	70	2055	793
G BRIT	705	296	3707	2384
IRLAND	4	5	979	828
DAENM	2	3	1574	437
PORTUG	32	56	191	268
SPAN	133	42	2220	887
SCHWED		1	600	158
FINNL			640	146
SCHWZ	976	430	8471	3914
OESTER	211	66	1493	461
TUERK	11	6	629	233
S AFR	181	49	642	195
USA	605	161	4859	1652
MEXIKO	85	92	583	461
VENEZU			48	241
BRASIL	38	17	216	144
ARGENT	12	8	301	127
IRAN	15	6	103	140
ISRAEL	2	4	331	249
SINGAP	162	47	583	219
JAPAN	43	35	2289	1093
TAIWAN			311	144
2906 29 10				
CINNAMYLALKOHOL				
EINF	*	*	44*	59*
EU			40	42
AUSF	43*	52*	975*	1198*
EU	29	33	243	281
SCHWZ			100	124
USA			92	112
INDIEN			123	149
HONGK			173	216
2906 29 90				
AND AROMATISCH ALKOHOL IHRE HSW-DERIV				
EINF	363*	509*	7006*	7383*
AUS LG			583	465
EU	2	14	2389	2501
FRANKR			976	707
NIEDL		1	62	138
G BRIT	2	13	1589	1463
SPAN			62	154
SCHWZ	40	210	241	990
USA		5		116
MEXIKO	156	149	936	969
CHINA			529	442
JAPAN	165	131	2778	2322
AUSFUHR UNTER 2906 21 00				
2907 11 00				
PHENOL (HYDROXYBENZOL) U SEINE SALZE				
EINF	45869*	8537*	526231*	80541*
EV			978	80
EU	37605	4587	390345	38826
FRANKR	31176	3820	272737	27173
BELLUX	485	56	22253	2135
NIEDL	471	53	15415	1531
ITAL	3377	404	51422	5157
G BRIT			1364	188
SPAN	2116	264	27154	2642
FINNL	1412	192	17069	1885
SCHWZ	3	5	2808	368
POLEN	5702	610	78226	6239
TSCHE			10994	805
SLOWAK	486	60	6601	608
RUSSLD			2725	232
USA	661	63	15808	1511
AUSF	20637*	2252*	1941821*	174630*
EV	7687	623	101343	8420
2907 12 00				
KRESOLE UND IHRE SALZE				
EINF	7361*	2449*	72171*	27970*
AUS LG	1884	167	3368	370
EU	3174	1085	34915	14003
FRANKR	395	75	822	186
NIEDL	200	34	4924	1589
G BRIT	2879	978	29189	12283
TSCHE	2006	220	11216	1530
USA	1987	1003	20898	9961
JAPAN	194	141	4683	2404
AUSF	4886*	994*	90507*	17719*
EU	3413	708	57386	9251
FRANKR	593	104	5024	1017
NIEDL	29	13	11667	2181
ITAL	1	1	9493	422
G BRIT	2644	563	30137	5344
SPAN	144	19	1036	194
SCHWED			443	144
SCHWZ	715	174	5843	1820
OESTER			480	173
USA			432	229
BRASIL			488	226
CHINA			14024	3383
JAPAN	468	85	7373	1655
HONGK			2112	520
2907 13 00				
OCTYLPHENOL NONYLPHENOL USW				
EINF	4243*	653*	54511*	7151*
EU	2567	369	36366	4706
ITAL	2567	369	35225	4663
SCHWED	432	58	10894	1287
SCHWZ	447	118	2063	477
POLEN	797	108	4928	505
AUSF	11981*	1990*	171117*	26490*
2907 14 00				
XYLENOLE UND IHRE SALZE				
EINF	1013*	98*	18132*	5422*
EV			194	26
LV			2638	823
AUS LG	201	24	400	47
EU	812	74	14903	4824
NIEDL	320	44	9783	2097
G BRIT	492	30	5150	2426
USA			2829	850
AUSF	776*	184*	9253*	5327*
EU	275	147	6566	3418
FRANKR	80	35	330	180
G BRIT	195	112	5682	3148
ISRAEL			800	822
INDIEN			312	242
JAPAN			1064	793
2907 15 00				
NAPHTHOLE UND IHRE SALZE				
EINF	4299*	1238*	81403*	24111*
EV			581	481
EU	645	203	14592	4393
FRANKR			739	531
BELLUX			2116	217
NIEDL			3249	878
ITAL	845	203	8486	2785
POLEN	936	276	23360	6840
TSCHE	2501	595	26960	7815
RUSSLD			840	189
USA			1024	804
INDONE			1100	293
CHINA	217	64	13516	3780
AUSF	151*	552*	1892*	2933*
EU		1	1280	390
FRANKR			1224	308
FINNL			18	176
NIGERI	50	193	84	325
USA	61	377	268	1342
KANADA	5	46	44	429
2907 19 10				
P-TERT-BUTYLPHENOL				
EINF	1880*	745*	8634*	3858*
EU	9	10	1782	427
FRANKR	9	10	1778	423
SCHWZ	1093	583	4958	3008
USA	199	41	315	128
SKOREA	200	39	1200	223
AUSF	2635*	601*	44648*	10272*
EU	2294	518	33363	7627
FRANKR	2	2	3101	900
BELLUX	200	50	1550	366
NIEDL	100	27	401	103
ITAL	630	135	10743	2813
G BRIT	840	173	9917	2084
IRLAND	612	125	4686	946
PORTUG	10	3	855	218
SPAN			2110	497
SCHWZ			5785	1368
OESTER			1480	372
TSCHE			986	250
BRASIL	240	57	630	143
ARGENT			1680	342
2907 19 90				
ANDERE EINWERTIGE PHENOLE				
EINF	6414*	3113*	105101*	39944*
EV	10	13	40	53
AUS LG	58	80	6940	2152
EU	4589	2295	34880	13728
FRANKR	3751	1899	25854	14340
BELLUX	25	11	288	138
NIEDL	20	9	707	329
G BRIT	90	49	606	429
SPAN	700	325	7410	3425
SCHWZ	1302	423	59142	17336
RUSSLD	24	9	9328	2741
USA	195	58	525	264
JAPAN	298	317	1004	698
AUSF	10794*	5115*	146953*	70592*
EV	1795	720	2095	850
EU	5960	2705	86611	36831
FRANKR	441	234	10302	5785
BELLUX	1173	782	12778	5902
NIEDL	1025	421	14770	5676
ITAL	1647	564	27139	9310
G BRIT	508	237	9797	4930
IRLAND	596	131	3214	662
DAENM	2	2	1121	498
GRIECH	15	10	290	184
PORTUG			623	297
SPAN	553	325	6580	3417
NORWEG	22	13	520	282
SCHWED	3	7	322	200
FINNL	5	5	316	213
SCHWZ	56	56	2292	1672
OESTER	41	20	553	306
TUERK	23	15	1617	640
POLEN	279	86	2071	903
TSCHE	13	11	841	470
UNGARN	1	1	511	233
ALGER			2009	824
KENIA			207	111
S AFR	2	4	523	272
USA	130	138	9634	7248
MEXIKO	53	34	1137	839
KOLUMB	7	7	272	172
BRASIL	30	31	1933	1215
URUGU			416	249
ARGENT	55	48	240	217
LIBAN			140	109
IRAN			541	322
ISRAEL	247	112	1581	770
SAUDIA		1	340	137
KATAR			300	118
PAKIST	63	82	321	288
INDIEN	35	41	743	705
THAIL	20	22	482	253
INDONE	13	22	127	184
MALAYS	15	6	868	460
SINGAP	150	84	2791	1111
PHILIP	7	7	158	110
CHINA	2280	884	7412	2878
SKOREA	250	145	3408	1605
JAPAN	752	375	11234	6326
TAIWAN			1643	896
HONGK	165	86	1229	610
AUSTRL	35	51	790	782
2907 21 00				
RESORCIN UND SEINE SALZE				
EINF	2923*	1997*	36211*	24925*
AUS LG			5	5
EU	540	404	3466	2781
NIEDL	540	404	3241	2570
USA	260	205	5742	4537
JAPAN	2120	1321	26993	17622
AUSF	1234*	1011*	14312*	11991*
EU	852	675	9215	7471
FRANKR	10	24	2066	1809
BELLUX	165	137	1458	1285
NIEDL	103	77	1084	800
ITAL	423	323	2773	2137
G BRIT	51	41	516	430
SPAN	100	73	1229	919
KANARI			200	181
NORWEG			521	461
SCHWED	2	2	394	329
FINNL	51	46	777	644
SCHWZ	130	105	490	401
TUERK	55	41	318	250
TSCHE	20	18	696	604
MAROKK			110	111
AEGYPT	20	17	120	100
KANADA	20	15	140	107
ARGENT	30	23	570	458
JAPAN	9	11	32	195

Wichtigste Ursprungs- und Bestimmungs-Laender	DEZEMBER 1994		JAN./DEZ. 1994	
	dt = 100kg	1000 DM	dt = 100kg	1000 DM
2907 22 10				
HYDROCHINON				
EINF	1909*	1145*	45747*	26738*
EV			6800	3707
AUS LG			859	476
EU	1897	1138	34853	20471
FRANKR	1880	1118	26771	15980
NIEDL	37	23	930	568
ITAL			6850	3931
USA			2273	1259
CHINA	12	7	871	460
JAPAN			8050	4528
AUSF	2258*	1648*	83078*	54708*
PV	140	84	7340	4556
EU	4	5	882	439
FRANKR	1	1	513	384
S AFR	140	84	7340	4556
THAIL	7	12	128	192
2907 22 90				
HYDROCHINONSALZE				
EINF	10*	48*	1548*	1339*
EU			1473	1131
ITAL			1473	1131
USA			80	114
AUSF	30*	48*	93*	144*
EU			4	19
2907 23 10				
4,4'-ISOPROPYLIDENDIPHENOL				
EINF	9275*	1535*	135388*	18444*
AUS LG			298	62
BELLUX	220	40	820	142
ITAL	400	72	809	144
POLEN	3120	548	18065	2182
RUSSLD	375	41	3887	412
USA	840	107	2260	425
JAPAN			320	116
AUSF	14828*	2321*	263178*	38401*
EV	200	36	990	162
2907 23 90				
4,4'-ISOPROPYLIDENDIPHENOLSALZE				
EINF	*	*	3867*	1846*
EU			407	392
ITAL			36	166
G BRIT			372	226
USA			80	233
JAPAN			3380	1221
AUSF	4*	4*	64*	135*
EU			7	14
2907 29 10				
DIHYDROXYNAPHTHALINE UND IHRE SALZE				
EINF	7*	63*	106*	1176*
EV	6	32	38	244
AUS LG	6	32	78	894
JAPAN	7	63	106	1170
AUSF	1*	29*	46*	592*
EU	1	21	16	366
ITAL	1	21	11	261
USA			23	115
2907 29 90				
ANDERE MEHRWERTIGE PHENOLE				
EINF	971*	1776*	18112*	23925*
EV			295	584
AUS LG	20	113	237	1246
EU	619	1056	14359	13971
FRANKR	307	452	10170	8213
BELLUX			178	236
NIEDL	6	31	413	266
ITAL	28	317	778	2331
G BRIT	50	114	606	1810
SPAN	228	142	2214	1115
SCHWZ	30	105	121	458
USA	119	483	2648	7921
JAPAN	203	121	972	1502
AUSF	4368*	5734*	54679*	71999*
EV	19	17	19	17
EU	1113	1035	14449	15686
FRANKR	202	272	3996	4587
BELLUX	50	39	1710	1396
NIEDL	64	92	1002	1731
ITAL	442	396	4123	3797
G BRIT	305	154	2060	1965
DAENM	8	29	265	525
SPAN	38	46	1133	1547
SCHWED	25	57	135	284
SCHWZ	1	3	152	278
OESTER	12	22	248	316
TUERK	23	17	198	192
TSCHE	137	446	339	926
SLOWAK			465	1926
RUSSLD			799	980
S AFR	15	12	205	175
USA	2344	3083	22027	34194
VENEZU	10	17	81	131
BRASIL	22	21	336	417
ARGENT			108	132
SRILAN	24	17	339	239
THAIL	143	93	3891	2400
INDONE			243	266
MALAYS	180	130	5456	3771
SINGAP			820	346
CHINA	90	331	1395	5038
SKOREA	16	16	519	628
JAPAN	104	142	1404	1816
TAIWAN			577	432
HONGK	50	188	155	467
AUSTRL	24	54	394	480
2907 30 00				
PHENOLALKOHOLE				
EINF	*	1*	43*	49*
AUSF	1*	1*	22*	87*
EU			6	37
2908 10 10				
BROMDERIVATE				
EINF	2122*	1136*	38786*	16397*
EV			588	199
EU	1002	414	21194	7815
FRANKR	169	63	2161	1276
BELLUX	100	37	3512	1026
NIEDL	423	124	7373	2097
G BRIT	310	190	8128	3412
USA	840	204	14988	4924
JAPAN	480	516	2404	2600
AUSF	90*	129*	3529*	3438*
EU	90	128	3808	3262
FRANKR			2025	855
BELLUX			689	1151
ITAL	90	128	728	999
G BRIT			48	138
2908 10 90				
HALOGENDERIVATE DER PHENOLE PHENOLALK				
EINF	3925*	1867*	30041*	12839*
EU	3925	1864	30038	12714
FRANKR	3045	1571	22339	10305
G BRIT	880	293	6600	2362
AUSF	924*	1389*	18572*	28944*
EU	282	377	7424	13863
FRANKR	91	133	1962	2745
BELLUX			332	1552
NIEDL	50	71	884	802
ITAL	140	170	2475	4741
G BRIT			1684	3258
GRIECH			87	104
SPAN	1	2	310	388
FINNL	10	14	97	139
SCHWZ	11	17	303	441
TUERK	30	48	206	290
POLEN	35	73	86	149
S AFR			171	282
USA	172	345	5126	6532
KOLUMB	10	12	70	101
BRASIL	205	251	1310	1649
URUGU			318	409
ARGENT	20	28	265	375
ISRAEL			103	166
SAUDIA			160	209
INDIEN	10	16	18	109
THAIL			225	299
PHILIP			88	124
SKOREA			136	194
JAPAN	2	3	282	687
TAIWAN	1	2	92	128
HONGK			271	346
AUSTRL	95	143	1202	1798
2908 20 00				
SULFODERIVATE D PHENOLE PHENOLALKOHOL				
EINF	932*	706*	6930*	9641*
EY			140	164
AUS LG	9	29	82	287
EU	176	327	1680	5830
BELLUX	2	3	188	136
NIEDL			247	145
G BRIT	153	144	1007	942
SPAN	10	167	208	4562
SCHWZ	8	36	87	723
TSCHE	719	278	3798	1548
INDIEN			416	252
CHINA			128	118
JAPAN	20	46	794	1083
AUSF	746*	511*	7372*	6681*
EU	282	247	3427	2869
FRANKR	110	188	1036	1499
ITAL	12	68	77	326
G BRIT			549	781
SPAN	160	20	1713	230
SCHWZ			597	1105
TUERK			64	154
SLOWAK	200	32	1200	192
USA	38	73	918	1302
INDIEN			83	166
SKOREA	73	36	657	400
JAPAN	145	112	250	201
2908 90 00				
AND HSN-DERIVATE D PHENOLE PHENOLALK				
EINF	1371*	414*	16313*	6241*
EU	1006	231	11616	4177
FRANKR	1006	231	10533	3547
G BRIT			743	452
SCHWZ	3	3	9	135
TSCHE	160	53	720	205
USA	202	127	3955	1658
AUSF	4*	40*	1123*	2690*
EU	2	19	1009	2342
FRANKR		7	749	2014
2909 11 00				
DIETHYLETHER				
EINF	319*	131*	3777*	1874*
AUS LG	4	22	47	271
EU	313	106	3712	1257
FRANKR	302	87	3126	945
NIEDL	11	18	214	188
JAPAN	4	22	49	274
AUSF	290*	247*	6505*	4468*
2909 19 00				
AND ACYCLISCHE ETHER IHRE HSN-DERIVAT				
EINF	161989*	7531*	1546746*	73044*
EU	113755	5374	1116473	54345
FRANKR	11541	585	114140	6625
NIEDL	100095	4522	948817	40174
ITAL			7	344
G BRIT	2119	256	52072	7129
SCHWZ	5	5	639	596
USA	14	10	540	641
SAUDIA	46215	2138	429584	17340
AUSF	31748*	3503*	582481*	50314*
EV			10	13
PV	2	1	2	1
EU	26608	2301	473726	32499
FRANKR	4421	770	84722	8205
BELLUX	1227	202	86984	4370
NIEDL	19776	1054	341384	14832
ITAL	243	46	11246	2598
G BRIT	182	31	5058	1200
DAENM	75	34	2098	578
SPAN	674	187	2171	658
SCHWZ	3298	520	44203	10016
OESTER	479	86	13253	1615
POLEN	229	36	18330	983
UNGARN	22	2	294	233
W RUSS	200	59	640	177
USA	864	249	3910	1912
KUWAIT			674	449
CHINA			3243	818
JAPAN	115	87	1151	848
TAIWAN	5	12	120	260
HONGK	102	82	229	173
2909 20 00				
ALICYCLISCHE ETHER IHRE HSN-DERIVATE				
EINF	95*	93*	1311*	1344*
EU	45	51	307	420
FRANKR	18	15	144	142
NIEDL	6	12	49	152
SINGAP	50	42	563	530
AUSF	10*	225*	149*	2457*
EU	5	15	49	227
FRANKR	5	7	31	182
USA	1	6	14	178
MEXIKO	1	48	4	167
INDIEN	1	32	1	221
SKOREA			33	112
JAPAN		116	16	1396

Wichtigste Ursprungs- und Bestimmungs-Laender	DEZEMBER 1994		JAN./DEZ. 1994	
	dt = 100kg	1000 DM	dt = 100kg	1000 DM
2909 30 10				
DIPHENYLETHER				
EINF	999*	261*	13451*	3454*
EU			192	48
USA	999	261	11950	3016
INDIEN			1057	326
AUSF	68*	36*	1702*	720*
EU			415	177
FRANKR			241	107
SCHWZ	50	23	323	143
MAROKK			350	157
BRASIL	8	4	333	117
2909 30 30				
BROMDERIVATE				
EINF	2342*	1880*	16139*	14214*
EU	1859	1404	15607	12958
FRANKR	45	351	320	1441
BELLUX	1808	704	7081	3597
NIEDL	40	21	1243	626
ITAL			1231	2187
G BRIT	269	318	5732	5107
USA	483	176	2502	1232
AUSF	30*	53*	223*	577*
EU	30	53	214	508
FRANKR	30	53	180	322
IRLAND			16	136
2909 30 90				
AND AROMAT ETHER IHRE HSN-DERIVATE				
EINF	1403*	1685*	24154*	27263*
EV				2
AUS LG	39	60	1559	1633
EU	1266	1460	18103	19746
FRANKR	831	895	8793	13627
BELLUX	208	241	1669	828
NIEDL			5065	1626
G BRIT	120	191	1626	2276
SPAN	110	153	979	1279
SCHWZ	3	14	30	135
TSCHE	50	67	254	294
USA	11	23	1902	1493
INDIEN	38	50	152	314
CHINA	5	11	143	175
JAPAN	30	40	3232	4929
AUSF	783*	1839*	9033*	18499*
EV	48	128	48	128
EU	140	377	2944	3242
FRANKR	2	8	865	1079
NIEDL	13	18	111	274
ITAL	32	23	530	178
G BRIT	19	19	274	496
IRLAND	13	205	25	227
DAENM	4	6	73	135
SPAN	53	95	599	800
SCHWZ	355	338	2429	1738
S AFR	30	97	110	321
USA	2	12	496	291
KANADA			75	219
VENEZU			357	112
BRASIL	10	35	225	212
ARGENT	144	12	1156	103
JAPAN	29	820	339	9920
TAIWAN			546	1188
2909 41 00				
2,2'-OXYDIETHANOL DIETHYLENGLYKOL USW				
EINF	53438*	4619*	329415*	19418*
EU	51069	4336	305957	17266
FRANKR	737	89	13927	1333
BELLUX	44089	3636	226440	12203
NIEDL	6243	611	64407	3488
SPAN			982	198
POLEN			7623	297
SLOWAK	723	80	1186	118
RUSSLD			4223	124
USA	1157	161	6418	1267
SAUDIA			2210	142
JAPAN	489	42	1796	202
AUSF	7411*	847*	111000*	7958*
EU	5364	604	93526	6446
FRANKR	481	59	7933	688
BELLUX	803	86	11804	765
NIEDL	458	53	12360	963
ITAL	1781	220	38000	2528
G BRIT	438	51	4370	308
SPAN	1582	147	18777	1083
SCHWED	437	56	1080	114
SCHWZ	226	39	1307	146
OESTER	1114	125	4985	466
POLEN	200	10	2455	132
NIGERI			3696	241

Wichtigste Ursprungs- und Bestimmungs-Laender	DEZEMBER 1994		JAN./DEZ. 1994	
	dt = 100kg	1000 DM	dt = 100kg	1000 DM
2909 42 00				
MONOMETHYLETHER DES ETHYLENGLYKOL USW				
EINF	717*	82*	8464*	1166*
EU	715	80	8184	1101
FRANKR	688	73	2797	403
BELLUX	5	2	2644	307
NIEDL	20	5	1508	221
G BRIT			1230	155
AUSF	4656*	664*	54036*	7598*
EV	876	139	5387	781
PV			5	5
EU	2353	306	31998	4113
FRANKR	1072	132	10681	1456
BELLUX		1	1576	220
NIEDL	340	54	1552	235
ITAL	94	15	5231	564
GRIECH	70	9	3163	351
SPAN	571	71	8010	1093
NORWEG	10	2	4213	545
SCHWZ	484	59	4583	579
OESTER	807	106	6523	1279
BRASIL	160	27	1040	183
SAUDIA	480	68	1928	204
INDIEN	210	29	1606	204
2909 43 00				
MONOBUTYLETHER DES ETHYLENGLYKOLS USW				
EINF	3171*	475*	72715*	7943*
EU	3157	470	72070	7842
FRANKR	643	91	8955	1052
BELLUX	1960	298	27954	3360
NIEDL	554	81	31126	2987
G BRIT			4036	443
AUSF	45739*	6331*	442002*	49854*
EU	21488	3430	223749	26921
FRANKR	3372	539	45212	5869
BELLUX	1643	285	19571	2671
NIEDL	1403	238	20221	2311
ITAL	5623	898	56370	6895
G BRIT	4975	781	42311	5060
DAENM	233	46	3437	449
GRIECH			1378	148
PORTUG	2232	345	13952	1800
SPAN	1977	298	21267	2314
SCHWED	627	101	8767	1053
SCHWZ	1011	169	11155	1468
OESTER	885	119	10188	1191
TUERK	2015	360	16053	1958
POLEN	264	52	5070	676
SLOWEN	47	8	451	107
KROAT	24	5	1279	160
AEGYPT			1742	269
MEXIKO			2100	190
KOLUMB			9337	849
BRASIL	128	23	9856	795
SYRIEN	592	107	592	107
ISRAEL			1534	173
SAUDIA			1236	169
INDIEN	1544	282	4548	683
THAIL			8053	898
INDONE			14998	1165
SINGAP	15042	1246	15439	1309
CHINA	465	77	9544	994
SKOREA			6591	594
JAPAN	480	93	8500	1012
TAIWAN			66582	5996
HONGK	1144	234	1811	417
2909 44 00				
AND MONOALKYLETHER D ETHYLENGLYK USW				
EINF	1162*	203*	21783*	3402*
EU	949	168	20290	3079
FRANKR	126	19	4262	579
BELLUX	312	64	5711	1296
NIEDL	511	85	7317	1204
USA	1	2	616	142
AUSF	16027*	2787*	117905*	21680*
2909 49 10				
ACYCL ETHERALKOHOLE IHRE HSN-DERIVATE				
EINF	12636*	2364*	160227*	26528*
EV			4	4
AUS LG			4	4
EU	11653	2017	149458	23840
FRANKR	3667	711	40931	7818
BELLUX	2447	320	38380	5213
NIEDL	5535	962	72381	10836
ITAL			558	449
G BRIT	4	24	200	124
USA	978	173	10740	2078
JAPAN	5	174	12	886
AUSF	63110*	9811*	1356253*	197444*
EV	6	3	872	273
PV			11	5
EU	45370	7009	1072955	148784
FRANKR	10172	1046	190478	21028
BELLUX	3227	661	198387	33609

Wichtigste Ursprungs- und Bestimmungs-Laender	DEZEMBER 1994		JAN./DEZ. 1994	
	dt = 100kg	1000 DM	dt = 100kg	1000 DM
NIEDL	16166	2411	343952	43946
ITAL	4492	1015	134669	20257
G BRIT	8669	1382	123658	17206
IRLAND			2094	366
DAENM	157	25	12556	2846
GRIECH	601	98	4578	836
PORTUG			4908	821
SPAN	2886	371	57675	7869
NORWEG	229	32	10037	1408
SCHWED	2504	385	31310	4300
FINNL	547	78	5499	718
SCHWZ	8380	1243	173177	26117
OESTER	564	92	14630	2289
TUERK	382	71	6827	1070
POLEN	52	10	1171	205
TSCHE			586	139
UNGARN			488	116
RUMAEN	914	118	4315	531
SLOWEN	6	3	2475	383
MAZED	404	59	3577	529
S AFR	790	108	4776	791
USA	67	81	1051	1288
KANADA	18	19	136	125
KOLUMB			649	146
VENEZU	158	36	396	247
BRASIL	73	20	542	186
SAUDIA			1625	258
A EMIR			920	159
PAKIST	72	29	1009	200
THAIL			285	191
INDONE	495	81	1461	259
SKOREA	288	57	2508	783
JAPAN	69	71	5591	4350
TAIWAN	30	31	249	182
HONGK	378	114	4134	879
2909 49 90				
CYCLISCH ETHERALKOHOL IHRE HSN-DERIV				
EINF	1007*	602*	12145*	5608*
AUS LG	7	2	12	11
EU	507	412	6849	3348
FRANKR	85	20	1787	317
NIEDL	411	377	4590	2780
G BRIT	11	15	36	123
USA	103	30	2178	622
JAPAN	378	183	3044	1362
TAIWAN			100	178
AUSF	916*	689*	12685*	8533*
EU	453	282	7986	5079
FRANKR	9	8	686	634
BELLUX	9	10	194	151
NIEDL	26	16	415	248
ITAL	14	30	689	998
G BRIT	355	188	4605	2205
IRLAND			324	410
SPAN	32	16	468	257
SCHWED	221	214	967	791
FINNL			183	106
SCHWZ	40	22	1003	841
OESTER	11	9	214	268
BRASIL	50	40	159	133
ISRAEL		1	896	326
INDIEN			105	264
SINGAP	1	3	181	108
2909 50 10				
GUAJACOL UND KALIUMGUAJACOLSULFONATE				
EINF	38*	41*	289*	314*
AUS LG			6	8
EU	8	14	162	212
FRANKR	8	14	159	207
AUSF	19*	36*	159*	307*
EU	2	6	37	69
2909 50 90				
AND ETHER- ETHERALKOHPHENOL HSN-DERIV				
EINF	1918*	3314*	12764*	33851*
AUS LG	108	34	243	248
EU	1770	3218	11860	32213
FRANKR	308	438	2761	3890
NIEDL			874	468
ITAL	913	546	2520	2566
G BRIT	508	2163	5455	25085
SPAN	22	22	188	134
USA	40	61	293	379
INDIEN			99	376
INDONE			187	139
JAPAN			92	333
AUSF	380*	1741*	5655*	27945*
EU	3	8	1899	10241
FRANKR	2	3	332	2328
BELLUX			139	291
NIEDL	1	3	194	741
ITAL			506	2904
DAENM			166	318
PORTUG			34	242
SPAN		2	482	3221
SCHWED	4	18	45	195
SCHWZ	12	57	144	606
TUERK	2	10	49	229
POLEN	15	59	48	213

Wichtigste Ursprungs- und Bestimmungs-Laender	DEZEMBER 1994		JAN./DEZ. 1994	
	dt = 100kg	1000 DM	dt = 100kg	1000 DM
UNGARN	3	15	25	119
AEGYPT	2	8	27	124
ZAIRE			21	102
KENIA	1	5	22	107
S AFR	9	42	174	730
USA			25	123
KANADA			71	353
MEXIKO	10	49	226	1115
PANAMA	15	75	164	818
AM JGF	3	14	60	297
KOLUMB	6	30	71	297
VENEZU	10	37	69	256
BRASIL	22	120	509	2566
CHILE	2	10	30	137
ARGENT	10	44	93	464
INDIEN	9	45	118	582
THAIL			94	461
INDONE	10	50	178	812
SINGAP	88	419	484	2386
JAPAN	30	143	271	1296
HONGK	20	100	278	1388
AUSTRL	39	196	165	816
2909 60 00				
ALKOHOL- ETHER- KETONPEROXID HSNDERIV				
EINF	6448*	4812*	64371*	47080*
AUS LG			99	299
EU	5867	4390	59443	42419
FRANKR	30	31	776	628
BELLUX	552	550	6549	3982
NIEDL	3483	2319	34258	23926
ITAL	1712	1396	16978	12689
G BRIT	80	94	854	1205
SCHWED	169	85	2147	1000
USA	113	192	1393	2982
TAIWAN	279	145	1128	699
AUSF	9131*	7657*	97114*	76816*
EV			732	506
PV			11	10
EU	4771	4462	52601	43959
FRANKR	858	841	8859	8150
BELLUX	299	383	5905	5792
NIEDL	1179	1127	14006	12581
ITAL	409	785	4229	4784
G BRIT	1811	1013	14648	8367
IRLAND	27	29	154	248
DAENM	23	17	343	282
GRIECH	34	26	343	238
PORTUG		2	595	323
SPAN	331	289	3717	3174
NORWEG	32	40	272	329
SCHWED	139	281	1460	2218
FINNL	167	201	999	1162
SCHWZ	65	72	1358	1220
OESTER	234	249	2306	2145
TUERK	226	117	2651	1680
POLEN	175	84	1710	927
TSCHE	36	94	650	1162
SLOWAK	50	77	202	208
RUSSLD	80	41	689	794
SLOWEN	13	7	405	260
KROAT			264	183
TUNES	2	2	126	105
AEGYPT			267	104
S AFR	14	20	680	512
USA	1537	1000	10308	8236
VENEZU	43	17	548	221
ECUAD	31	24	254	118
BRASIL	3	4	625	428
IRAN	10	8	1125	644
ISRAEL	67	49	523	487
SAUDIA	9	5	1145	1170
A EMIR	222	91	1964	778
INDIEN	2	11	422	208
THAIL	50	35	406	316
INDONE	220	161	1812	1437
MALAYS			503	471
SINGAP			432	301
SKOREA	33	37	1407	1147
JAPAN	139	113	2052	2002
TAIWAN	453	164	3850	1664
HONGK	132	80	460	316
AUSTRL	55	43	734	925
2910 10 00				
OXIRAN (ETHYLENOXID)				
EINF	2656*	292*	223017*	20672*
EV			124	87
EU	2656	292	222843	20557
BELLUX	2656	292	168493	16025
NIEDL			54323	4518
AUSF	70472*	8566*	769684*	76821*
EU	47098	5691	501567	58846
FRANKR	11339	1362	166175	15841
BELLUX	20423	2429	184730	17932
NIEDL	3611	439	55280	5426
ITAL	11343	1400	192056	19264
G BRIT	380	80	3256	361
SCHWED	6341	887	81121	5020
SCHWZ	6787	838	89049	8863
OESTER			689	211
TUERK	4665	598	41540	4693
POLEN	5017	698	6341	895
SLOWEN	523	65	7323	720
ARGENT	22	3	418	124
IRAN			268	150
2910 20 00				
METHYLOXIRAN (PROPYLENOXID)				
EINF	88516*	13947*	808897*	122134*
EU	88516	13946	808813	122082
FRANKR			13348	1740
BELLUX	28	27	790	233
NIEDL	88488	13919	794557	120087
AUSF	246811*	31734*	2736685*	350055*
EU	236072	29949	2579717	327061
FRANKR	5781	802	67967	9401
BELLUX	58837	9120	679764	90706
NIEDL	140090	16804	1508023	179454
ITAL	762	136	13786	2388
G BRIT	20602	3067	288992	41839
SPAN			24183	3271
SCHWED	884	137	13174	2038
SCHWZ	891	172	4967	963
OESTER	190	31	2021	362
POLEN	8291	1279	89972	13640
UNGARN	109	43	1009	268
ISRAEL	374	123	2898	941
TAIWAN			42578	4625
2910 30 00				
1-CHLOR-2,3-EPOXYPROPAN				
EINF	5771*	1288*	117098*	27464*
EV			498	104
AUS LG			5068	514
FRANKR			1882	419
BELLUX	172	40	7004	1630
SCHWZ	20	15	2308	1946
POLEN	2497	589	29891	6512
TSCHE	714	152	14702	3147
RUSSLD	590	121	13618	2958
USA			2280	473
JAPAN	677	148	7079	1589
AUSF	28257*	5634*	340848*	64728*
EU	16258	3163	212974	37894
FRANKR			6269	1703
BELLUX	7228	1386	96434	17022
NIEDL	5674	1132	39939	7817
ITAL	1140	222	31204	3708
G BRIT	1098	215	10264	2235
SPAN	1116	207	28872	5108
NORWEG	1739	449	15183	3638
SCHWED	23	6	481	136
FINNL	1293	329	5332	1257
SCHWZ	8790	1796	102219	20978
OESTER	150	90	358	180
UNGARN			1563	334
SLOWEN			1616	389
ISRAEL			1097	197
2910 90 00				
AND EPOXIDE USW UND IHRE HSN-DERIVATE				
EINF	1561*	1390*	13304*	12889*
AUS LG			8	5
EU	869	780	5225	4587
FRANKR	70	55	863	450
BELLUX	38	5	531	642
NIEDL	778	713	3689	3482
SCHWZ	78	121	1113	1514
OESTER			421	885
UNGARN	80	61	909	462
USA	51	26	1850	1232
JAPAN	416	395	3595	4120
AUSF	2323*	2291*	24875*	18788*
EU	1191	749	11694	8491
FRANKR	108	100	2351	2144
BELLUX	17	24	182	194
NIEDL	199	170	2637	1960
ITAL	214	125	1151	840
G BRIT	576	269	4378	2288
DAENM			489	606
SPAN	68	54	443	387
NORWEG	50	37	208	166
SCHWED	139	112	1176	812
SCHWZ	22	22	2717	1769
OESTER	121	129	364	346
USA	158	505	2536	2404
BRASIL			360	464
THAIL			199	118
SKOREA			721	626
JAPAN	387	592	2915	2223
HONGK			70	102
AUSTRL	100	59	915	533
NEUSEE	24	16	158	109
2911 00 00				
ACETALE HALBACETALE IHRE HSN-DERIVATE				
EINF	372*	378*	4777*	3845*
AUS LG	112	173	487	624
EU	74	67	1370	1343
FRANKR			64	145
BELLUX	43	14	401	134
NIEDL	5	29	791	600
G BRIT	1	9	54	323
SCHWZ	177	128	187	196
USA	121	185	2844	1928
JAPAN			44	186
AUSF	5683*	3129*	111226*	56011*
EV	50	877	50	877
EU	142	325	22353	10239
FRANKR	28	83	866	1103
NIEDL	16	44	110	354
ITAL	1	6	438	447
G BRIT	16	74	20816	7696
SPAN	37	94	143	387
NORWEG	1365	437	72001	22713
SCHWZ	25	106	230	998
OESTER	3	4	119	133
TUERK			15	147
REUN			170	258
USA	4133	2225	15505	20557
MEXIKO			224	134
BRASIL	2	10	27	200
ARGENT	1	4	209	119
AUSTRL	1	2	239	144
2912 11 00				
METHANAL (FORMALDEHYD)				
EINF	93374*	4745*	616310*	22505*
EU	82976	4255	520896	19414
BELLUX	1588	90	25639	725
NIEDL	76318	3734	468968	16335
ITAL			20180	1063
G BRIT	4526	348	18133	1179
OESTER	6702	293	82532	2648
POLEN	2708	141	10147	392
AUSF	78610*	5231*	898005*	39167*
EU	68892	4111	734021	31739
FRANKR	12718	960	92908	5080
BELLUX	52129	3070	600036	24748
NIEDL	424	27	32978	1153
ITAL	3	4	570	144
G BRIT	28	9	728	207
DAENM	588	22	6375	235
SCHWZ	10179	528	136173	4961
POLEN	1589	105	12992	617
IRAN	11	4	274	118
PAKIST	1	310	163	357
JAPAN	156	41	739	199
TAIWAN	163	40	1663	326
HONGK	124	12	1054	197
2912 12 00				
ETHANAL (ACETALDEHYD)				
EINF	56651*	4112*	380917*	28710*
EU	54339	3902	368071	27850
FRANKR	53748	3836	358976	26693
ITAL	591	55	8991	778
SCHWED	2311	209	12751	1090
AUSF	13360*	1441*	161824*	15457*
EU	10581	1156	126958	12283
BELLUX	6216	719	68447	7154
NIEDL	508	58	11636	1124
ITAL	3849	385	46778	3883
SCHWED	2775	276	28927	2506
SLOWAK			5528	528
2912 13 00				
BUTANAL (BUTYRALDEHYD NORMAL ISOMER)				
EINF	411*	49*	2437*	281*
SCHWED	411	49	2419	277
AUSF	19912*	2104*	212483*	20653*
EU	11782	1234	148347	14052
BELLUX	6486	648	78310	6144
NIEDL			456	105
ITAL	5262	676	64339	7177
G BRIT	2	1	2785	418
SPAN			207	150
SCHWED	6891	711	57864	5477
CHINA			3122	449
TAIWAN	1239	159	3672	447
HONGK			1200	180
2912 19 00				
AND ACYCL ALDEHYD OH AND SAUERSTFUNKT				
EINF	4331*	1278*	54628*	20021*
AUS LG	5	9	187	220
EU	3174	906	43286	14931
FRANKR	3129	819	41161	11772
BELLUX			348	201
NIEDL			541	1371
G BRIT	28	57	856	897
SPAN	17	30	369	687
SCHWZ	17	58	374	1178
RUMAEN			52	115
KROAT			115	237
USA	947	234	8648	2551
JAPAN	193	83	1695	970
AUSF	35634*	11820*	408971*	137433*

Wichtigste Ursprungs- und Bestimmungs-Laender	DEZEMBER 1994		JAN./DEZ. 1994	
	dt = 100kg	1000 DM	dt = 100kg	1000 DM
EV	451	94	3951	874
PV			22	8
EU	24762	6313	286124	81860
FRANKR	716	349	9414	5339
BELLUX	14023	3281	175828	47109
NIEDL	56	71	4335	2341
ITAL	4875	801	45364	7855
G BRIT	4195	1369	38286	12682
DAENM	213	134	7861	3721
PORTUG	52	16	808	189
SPAN	590	321	4304	2244
NORWEG	1306	357	17660	5783
SCHWED	623	98	6856	1051
FINNL	486	157	10581	2675
SCHWZ	649	534	10192	7854
OESTER	769	218	7710	2160
TUERK	51	26	842	260
POLEN	357	88	3435	811
TSCHE	142	58	1698	688
UNGARN	196	54	656	197
SLOWEN			308	103
MAZED	9	8	194	134
S AFR	228	48	1222	310
USA	3118	1994	34883	19085
MEXIKO	88	105	831	837
BRASIL	12	12	971	575
CHILE		3	100	201
ARGENT	55	43	102	129
ISRAEL			186	171
SAUDIA			2257	850
PAKIST			854	257
INDIEN	723	654	4870	3730
THAIL	244	145	1395	732
INDONE			336	137
SINGAP	51	28	1007	573
CHINA	1	2	1587	571
SKOREA	371	216	2552	1200
JAPAN	206	98	2249	1414
TAIWAN	48	25	741	380
HONGK	62	35	895	404
AUSTRL	822	404	2452	1296
NEUSEE	204	44	428	157
2912 21 00				
BENZALDEHYD				
EINF	916*	413*	8206*	3608*
AUS LG			6	149
EU	916	413	8139	3142
FRANKR	4	118	20	246
NIEDL	912	295	7898	2647
ITAL			9	277
USA			12	225
AUSF	11071*	2849*	159707*	34925*
EINSCHL. 2912 29 00, 60 00				
2912 29 00				
AND CYCL ALDEHYDE OH AND SAUERSTFUNKT				
EINF	732*	1390*	14640*	22147*
EV	10	19	220	485
AUS LG	10	19	85	240
EU	496	721	11097	13924
FRANKR		14	183	593
BELLUX			588	1478
NIEDL	45	93	1254	1823
G BRIT	444	584	7070	7801
SPAN	7	30	2032	2227
SCHWZ	213	545	2263	5061
USA	1	13	501	1501
ISRAEL	2	54	28	145
JAPAN	10	37	440	685
TAIWAN	10	19	240	569
AUSFUHR UNTER 2912 21 00				
2912 30 00				
ALDEHYDALKOHOLE				
EINF	122*	271*	726*	1597*
EU	95	202	645	1383
FRANKR	2	5	52	124
G BRIT	54	109	249	497
SPAN	40	88	344	758
USA	26	67	40	101
AUSF	1371*	949*	18816*	10585*
EV	50	16	350	87
EU	417	134	5518	3470
FRANKR	66	38	1351	1198
BELLUX	84	37	272	143
NIEDL			126	241
ITAL	237	80	2758	774
G BRIT			793	1029
SCHWZ	82	176	609	1233
SLOWEN	100	30	900	270
USA	153	284	805	1843
MEXIKO	50	94	112	227
BRASIL			346	173
URUGU	93	23	901	291
ARGENT	81	48	1950	667
PAKIST			1140	348
INDIEN	13	31	61	119
THAIL	60	16	567	150
INDONE	25	6	832	215
CHINA	30	10	438	214
SKOREA	134	42	1587	515
JAPAN	13	6	1027	348
TAIWAN			599	151
2912 41 00				
VANILLIN				
EINF	929*	1916*	11461*	23750*
AUS LG	121	235	581	1044
EU	303	680	3184	7041
FRANKR	273	616	3075	6808
NIEDL			51	105
NORWEG	94	219	3251	7495
USA			152	438
CHINA	532	1017	4836	8698
AUSF	230*	523*	3560*	7724*
EU	76	165	1741	3581
FRANKR			269	557
NIEDL	1	5	100	235
ITAL	70	145	840	1714
G BRIT		1	373	726
SPAN	5	12	96	202
SCHWZ	4	11	113	259
OESTER			95	180
TUERK	35	88	278	693
POLEN	14	30	138	297
VENEZU			104	218
PERU			50	107
BRASIL	64	142	359	746
INDONE	15	49	195	500
2912 42 00				
ETHYLVANILLIN				
EINF	116*	501*	719*	3121*
AUS LG	37	143	279	1144
EU	54	245	310	1481
FRANKR	54	245	310	1476
NORWEG			56	174
TSCHE	15	65	59	249
CHINA	47	190	292	1209
AUSF	84*	409*	386*	1803*
EU	26	120	220	1105
FRANKR	7	22	61	248
NIEDL	10	44	64	287
G BRIT	5	21	20	100
IRLAND	3	21	54	322
TUERK	84	264	55	267
POLEN			21	118
2912 49 00				
AND ALDEHYDETHER ALDEHYDPHENOLE USW				
EINF	294*	442*	3267*	6221*
EV			101	273
AUS LG		1	33	99
EU	55	111	1422	2943
FRANKR	50	94	1334	2714
NORWEG			146	379
USA		4	82	198
ISRAEL	184	261	1152	1846
CHINA			21	137
JAPAN	54	62	342	603
TAIWAN			90	243
AUSF	249*	468*	6233*	10203*
EU	115	226	3093	5088
FRANKR	59	135	461	928
NIEDL	1	2	954	1317
ITAL	42	67	650	1228
G BRIT	5	9	526	889
SPAN			390	561
FINNL			344	484
SCHWZ			1793	2628
USA	71	119	285	489
BRASIL	18	34	123	221
SINGAP	4	8	146	302
JAPAN	34	61	295	614
2912 50 00				
CYCLISCHE POLYMERE DER ALDEHYDE				
EINF	28*	41*	904*	1327*
EU			3	5
SCHWZ	28	41	901	1322
AUSF	2*	10*	1381*	1083*
EU	2	10	1072	804
FRANKR			187	186
NIEDL			45	102
G BRIT			808	457
JAPAN			212	191
2912 60 00				
PARAFORMALDEHYD				
EINF	9278*	999*	44269*	4434*
EU	8914	956	32409	3210
BELLUX	1528	208	1528	208
NIEDL	2778	146	3032	186
G BRIT	111	18	1909	208
SPAN	4497	584	25940	2608
USA	361	42	11580	1165
AUSFUHR UNTER 2912 21 00				
2913 00 00				
HSN-DERIVATE DER ERZEUGNISSE POS 2912				
EINF	506*	156*	9277*	3639*
AUS LG			41	148
EU	490	117	7466	1843
FRANKR	490	117	7241	1575
G BRIT			3	210
SCHWED			40	221
SCHWZ			29	103
RUSSLD			1194	217
CHINA	4	14	238	577
JAPAN	2	4	299	529
AUSF	1055*	924*	33631*	30647*
EU	371	452	6813	11544
FRANKR	7	66	566	739
NIEDL			156	272
ITAL		1	486	1204
G BRIT	340	348	4940	7170
IRLAND			237	1661
GRIECH	17	18	104	111
SPAN	5	15	317	369
SCHWZ	490	332	24213	16973
USA	158	104	2027	1528
JAPAN			291	242
2914 11 00				
ACETON				
EINF	29404*	2999*	604938*	38031*
EU	17864	1673	411945	28477
FRANKR	1926	168	46705	2999
BELLUX			36682	2329
NIEDL	746	114	91506	4502
ITAL	14684	1369	212582	14401
G BRIT	224	23	24391	1240
FINNL	6522	770	133576	8336
POLEN	4372	439	83675	3462
SLOWAK	844	84	4309	401
USA	23	22	283	228
AUSF	106775*	11874*	1279767*	105135*
EINSCHL. 2914 12 00				
EV	19998	1850	54975	3624
PV			9	2
EU	34806	4273	744396	58731
FRANKR	18270	1838	163067	14421
BELLUX	4309	562	82042	6560
NIEDL	3812	533	303427	18214
ITAL	2461	387	39580	4180
G BRIT	1480	259	133422	10633
IRLAND	192	24	1038	112
DAENM	702	105	8249	929
SPAN	3481	488	13270	1626
SCHWED	2046	229	11081	1122
FINNL	16	14	107	100
SCHWZ	15985	1766	94989	7878
OESTER	2768	331	31782	4182
TUERK	42	5	16439	1588
POLEN	229	38	16330	1104
TSCHE	383	51	9786	858
UNGARN	1	2	1388	110
SLOWEN			1244	117
KROAT	25	3	1650	110
USA	10049	1189	60088	8922
ISRAEL	2	1	24984	1776
A EMIR	10	1	1094	211
INDIEN	9998	900	24981	1727
THAIL	49	31	10090	648
MALAYS			421	113
SINGAP	10000	650	25263	1879
CHINA	4486	572	24277	2658
SKOREA	5103	615	90858	9126
JAPAN	10015	1064	10037	1068
TAIWAN	38	27	43261	4662
HONGK	1	1	10310	876
2914 12 00				
BUTANON (METHYLETHYLKETON)				
EINF	14484*	1756*	266892*	26954*
EU	14484	1756	256321	26634
FRANKR	5853	759	86495	9545
NIEDL	2314	303	95350	9305
G BRIT	6168	674	64327	7763
USA			2236	251
AUSFUHR UNTER 2914 11 00				
2914 13 00				
4-METHYLPENTAN-2-ON				
EINF	4994*	836*	91144*	10588*
EU	4994	836	91022	10564
FRANKR	4274	677	46047	5543
NIEDL	543	88	35217	3743

Wichtigste Ursprungs- und Bestimmungs-Laender	DEZEMBER 1994		JAN./DEZ. 1994	
	dt = 100kg	1000 DM	dt = 100kg	1000 DM
ITAL	126	60	9429	1207
AUSF	120*	84*	27600*	4338*
EU	43	54	16563	2594
FRANKR	30	19	1502	378
BELLUX	1	2	874	126
NIEDL	3	13	2121	426
G BRIT	6	7	8333	1123
DAENM			2766	393
SCHWED	33	9	2044	293
SLOWAK			1285	152
MEXIKO			2104	259
KOLUMB		2	874	134
ISRAEL			1716	174
INDIEN			749	133
CHINA			701	101
TAIWAN	2	4	278	117
2914 19 00				
AND ACYCL KETONE OH AND SAUERSTFUNKT				
EINF	1248*	956*	15051*	6131*
EU	167	84	5279	2410
FRANKR	104	32	6279	1245
NIEDL	60	47	1604	796
G BRIT		2	344	267
SCHWED	132	367	236	713
SCHWZ	2	9	148	442
RUMAEN			231	176
S AFR	20	54	62	167
USA	927	407	6036	1974
JAPAN		15	36	242
AUSF	3334*	2561*	25048*	21603*
2914 21 00				
CAMPHER				
EINF	534*	265*	5265*	1435*
AUS LG	64	42	286	98
EU	8	4	112	73
CHINA	755	222	4761	1225
AUSF	378*	175*	3705*	2177*
EV			210	72
EU	113	53	1107	1058
FRANKR			600	784
SCHWZ	44	30	230	107
MEXIKO	60	19	455	139
BRASIL	50	15	332	102
THAIL			60	101
2914 22 00				
CYCLOHEXANON METHYLCYCLOHEXANONE				
EINF	183477*	15902*	1402021*	136099*
EU	182471	15893	1391198	134854
BELLUX	182325	15716	1327243	128067
NIEDL	1139	176	31380	3598
ITAL			32365	3088
SLOWEN			10137	1064
AUSF	14841*	1792*	268059*	32411*
PV			2	2
EU	13520	1536	248430	29313
FRANKR	1531	210	8241	1009
BELLUX	10871	1165	173703	21268
NIEDL	661	95	54439	5576
ITAL	242	35	2320	356
G BRIT	203	31	1966	269
DAENM		1	7474	760
SCHWED	3	3	844	137
SCHWZ			1929	261
OESTER	591	85	2650	372
UNGARN			3589	481
AEGYPT	152	29	939	157
PAKIST	152	27	656	111
THAIL			684	107
SKOREA	304	57	3344	539
JAPAN	64	35	305	122
2914 23 00				
JONONE UND METHYLJONONE				
EINF	316*	955*	3260*	10145*
EU	68	162	914	2598
FRANKR	10	25	56	184
ITAL	50	130	772	2025
G BRIT			34	210
SPAN	8	24	48	166
SCHWZ	203	633	2138	6802
USA	45	141	228	739
AUSF	9*	61*	382*	1786*
EU		10	50	324
G BRIT		2	21	117
SCHWZ		6	66	315
USA			97	283
BRASIL	4	14	35	150
JAPAN			65	348

Wichtigste Ursprungs- und Bestimmungs-Laender	DEZEMBER 1994		JAN./DEZ. 1994	
	dt = 100kg	1000 DM	dt = 100kg	1000 DM
2914 29 00				
AND ALICYCL KETON OH AND SAUERSTFUNKT				
EINF	3534*	3484*	28129*	32803*
EU	3195	2047	23817	17811
FRANKR	910	642	8906	8097
NIEDL	2	31	375	1079
ITAL	1486	505	7430	2770
G BRIT	637	291	5551	2858
SPAN	186	566	1508	5909
SCHWZ	333	1405	3816	13921
USA		8	194	568
MEXIKO			1	261
BRASIL	5	15	40	128
AUSF	14579*	3980*	96407*	32223*
PV			1386	650
EU	1905	1169	11082	10942
FRANKR	5	35	307	483
NIEDL	1036	912	3286	8228
ITAL	1	2	1015	225
G BRIT	407	99	4179	1069
IRLAND			28	308
DAENM	455	111	1945	410
SPAN	1	9	11	142
FINNL	402	99	2207	479
SCHWZ	155	127	7124	2626
USA	10014	1925	55422	12072
MEXIKO		4	1095	840
COSTA			1341	233
KOLUMB		2	1820	426
VENEZU			888	177
BRASIL	452	101	4345	916
URUGU	148	32	892	116
ARGENT	299	72	1204	324
ISRAEL	48	15	316	101
INDONE	149	35	889	174
SINGAP	19	43	62	283
CHINA			892	119
JAPAN	149	56	1867	952
TAIWAN	16	17	323	105
HONGK	1037	228	3703	712
AUSTRL	2	8	172	102
2914 30 10				
PHENYLACETON				
EINF	1*	2*	58*	152*
EU	1	2	58	151
AUSF	*	*	54*	28*
EU				3
2914 30 90				
AND AROMAT KETON OH AN SAUERSTOFFUNKT				
EINF	810*	1750*	14211*	34046*
EU	232	664	9827	19898
FRANKR	141	397	2286	6379
NIEDL	79	233	2925	8843
G BRIT	7	4	4089	2303
IRLAND		2	14	360
SPAN	6	16	527	1948
SCHWZ	247	862	3371	12382
MEXIKO			19	164
CHINA			121	191
SKOREA	120	224	480	942
TAIWAN	10	8	317	236
AUSF	1567*	3261*	14582*	27395*
EU	586	2008	7525	11494
FRANKR	218	1071	2421	4294
BELLUX	35	169	189	252
NIEDL	18	19	237	287
ITAL	223	660	2976	3848
G BRIT	79	169	1283	1933
GRIECH	5	5	94	389
SPAN	2	8	288	401
SCHWED	89	87	745	614
SCHWZ	130	366	2460	6860
UNGARN	1	1	37	115
SLOWEN	2	4	35	149
S AFR	10	9	43	100
USA	80	65	2075	4526
MEXIKO	65	89	160	483
KOLUMB	2	12	42	186
BRASIL	10	36	186	540
ISRAEL	31	177	77	443
THAIL	3	21	16	177
INDONE			64	183
JAPAN	119	243	182	400
TAIWAN			170	163
HONGK	1	6	67	101
2914 41 00				
4-HYDROXY-4-METHYLPENTAN-2-ON				
EINF	1699*	285*	33869*	3883*
EU	1697	264	33866	3881
FRANKR	1200	184	15304	1784
NIEDL	339	51	12276	1332
ITAL	110	19	6238	765
AUSF	68*	19*	1075*	288*
EU	19	7	245	98

Wichtigste Ursprungs- und Bestimmungs-Laender	DEZEMBER 1994		JAN./DEZ. 1994	
	dt = 100kg	1000 DM	dt = 100kg	1000 DM
2914 49 00				
AND KETONALKOHOLE U KETONALDEHYDE				
	KG		KG	
EINF	26029*	347*	328485*	11926*
EV			10	57
AUS LG	600	18	1100	37
EU	25420	283	282929	9406
FRANKR	140	18	2484	347
BELLUX			4639	190
NIEDL	11400	53	32900	309
ITAL	11500	152	204874	5940
G BRIT	2280	20	38032	2520
SCHWZ			18491	794
USA	9	46	2493	141
MEXIKO			20690	564
JAPAN	500	12	820	108
HONGK			3000	787
AUSF	77757*	3469*	957510*	35836*
EU	17925	648	391765	10229
FRANKR	2778	188	48860	1803
BELLUX	728	58	8408	436
NIEDL		1	93815	316
ITAL	12338	496	164856	5966
G BRIT	928	48	57247	1086
IRLAND	101	6	2851	134
SPAN	606	29	16186	417
SCHWZ	910	61	28869	2527
POLEN			4927	289
USA	56300	2405	473081	20411
MEXIKO	500	26	1915	108
BRASIL	978	52	8471	312
ISRAEL	225	12	4762	124
JAPAN			20795	696
AUSTRL			9698	479
2914 50 00				
KETONPHENOL KETON M AND SAUERSTFUNKT				
	DT		DT	
EINF	828*	2439*	9668*	29002*
PV			15	308
AUS LG	15	231	369	2726
EU	801	971	7121	14461
FRANKR	6	36	934	2387
NIEDL	298	461	2222	3788
ITAL	195	449	3672	7206
G BRIT		4	105	416
DAENM			89	134
SPAN	2	21	169	531
SCHWZ	38	383	721	6313
RUMAEN			115	646
USA	240	838	950	4495
INDIEN	13	68	106	613
CHINA	7	24	202	887
JAPAN	29	155	433	1841
AUSF	389*	1805*	11360*	36671*
PV			16	295
EU	189	717	6547	15918
FRANKR	73	371	753	3647
BELLUX	20	48	487	1018
NIEDL	75	230	374	1130
ITAL	10	21	1760	3325
G BRIT	8	35	205	996
DAENM			178	624
GRIECH	1	2	238	547
SPAN		3	2505	4544
SCHWED	2	13	29	172
SCHWZ	22	70	3005	11310
OESTER	2	24	63	377
TSCHE	4	22	82	346
UNGARN			45	120
SLOWEN			17	119
S AFR	5	16	37	119
USA	68	504	443	3000
MEXIKO			131	998
KOLUMB			23	105
BRASIL	7	31	197	718
ARGENT	21	84	55	213
INDIEN	26	67	167	876
INDONE	2	9	31	135
MALAYS			10	143
JAPAN	12	127	96	1081
TAIWAN			92	148
HONGK			23	121
AUSTRL			66	181
2914 61 00				
ANTRACHINON				
EINF	631*	370*	6920*	2639*
EU	209	159	2608	1431
NIEDL	209	159	209	159
G BRIT			2400	1272
SCHWZ			327	245
TSCHE	422	211	633	324
INDIEN			800	285
CHINA			1161	598
JAPAN			1670	786
AUSF	999*	2393*	11007*	30389*
EINSCHL. 2914 69 00				
EU	402	1017	4486	13085

Wichtigste Ursprungs- und Bestimmungs-Laender	DEZEMBER 1994		JAN./DEZ. 1994	
	dt = 100kg	1000 DM	dt = 100kg	1000 DM
FRANKR			1416	4236
BELLUX	1	2	519	1432
NIEDL	3	19	435	1206
ITAL	281	604	885	2518
G BRIT	1	4	340	628
DAENM	16	125	89	656
SPAN	100	263	791	2308
NORWEG			205	569
SCHWED	100	277	600	1659
FINNL			1133	3223
SCHWZ	254	427	1240	2363
OESTER			124	488
POLEN	3	7	36	136
SLOWEN			200	560
USA	177	464	1010	2983
KANADA			653	1366
MEXIKO			70	180
GUATEM	2	5	38	125
KOLUMB	7	23	62	168
VENEZU	5	16	160	466
BRASIL	2	7	99	216
ARGENT	3	9	99	265
JORDAN			34	103
INDIEN			179	571
THAIL	20	58	36	112
INDONE			64	187
SKOREA			77	176
JAPAN			166	545
2914 69 00				
ANDERE CHINONE				
EINF	839*	1279*	8871*	20723*
EU	120	327	1502	6114
FRANKR	15	51	215	1491
NIEDL		4	231	1063
ITAL	100	263	871	2200
G BRIT	5	9	115	1162
SPAN			40	129
TSCHE	77	118	1018	1532
USA	40	66	156	381
CHINA	20	56	1118	1703
JAPAN	281	687	5001	10827
AUSFUHR UNTER 2914 61 00				
2914 70 10				
KETONMOSCHUS				
EINF	18*	46*	247*	448*
AUS LG	5	6	143	201
EU	4	24	29	136
FRANKR	4	24	26	132
CHINA	14	22	215	305
AUSF	13*	20*	105*	212*
EU	13	18	83	140
2914 70 90				
AND HSN-DERIVATE D KETONE UND CHINONE				
EINF	1199*	1975*	16291*	27444*
AUS LG		2	17	207
EU	477	1023	4955	10183
FRANKR	178	333	3164	6115
BELLUX	20	23	69	121
ITAL	230	627	1505	3462
G BRIT	50	137	138	369
SCHWZ		3	1091	3016
TSCHE			338	562
USA	411	484	5116	6706
INDIEN	270	333	3721	4280
CHINA	2	4	293	341
JAPAN	39	119	727	2262
AUSF	1965*	7185*	27847*	95633*
EV	160	19	962	115
PV			5542	16797
EU	228	770	4291	11100
FRANKR	15	34	417	994
BELLUX	7	13	1199	2060
NIEDL	2	11	590	1698
ITAL	14	29	154	457
G BRIT	81	454	927	4143
IRLAND			23	311
SPAN	109	229	659	1269
SCHWZ	836	3050	5381	18166
OESTER	1	6	47	211
UNGARN		2	122	517
AEGYPT				164
S AFR			22	173
USA	668	3263	15977	51421
KANADA			70	136
MEXIKO			15	108
BRASIL			73	2204
CHINA			15	138
SKOREA			420	383
JAPAN			1181	1051
2915 11 00				
AMEISENSAEURE				
EINF	3215*	336*	29341*	3272*
EU	2525	269	24732	2779
BELLUX	835	90	8239	870
NIEDL	245	27	6474	881
G BRIT	1445	152	9864	1012
FINNL	590	55	3675	377
AUSF	101701*	9475*	1205134*	110318*
EINSCHL. 2915 13 00				
2915 12 00				
SALZE DER AMEISENSAEURE				
EINF	796*	67*	19159*	1501*
EU	47	6	3214	322
BELLUX			1465	173
ITAL	40	4	1171	102
SCHWED	416	26	12077	782
SLOWAK	320	25	3244	250
AUSF	21852*	1549*	252034*	21028*
EU	12616	1030	177648	14998
FRANKR	1163	100	25563	2137
BELLUX	1123	119	6597	675
NIEDL	7321	508	88567	8332
ITAL	1712	148	33582	3297
G BRIT	306	31	8269	667
DAENM	240	23	1479	237
GRIECH	70	28	1576	272
PORTUG	30	13	1364	163
SPAN	881	60	10328	1212
NORWEG	6607	147	39683	1504
FINNL	40	18	852	228
SCHWZ	155	16	3608	405
OESTER	443	38	6568	692
POLEN	662	62	4859	448
USA			715	228
KANADA	400	24	3602	231
URUGU	50	21	825	168
ARGENT	10	4	530	171
PAKIST	240	50	846	262
INDIEN			1430	153
SINGAP			950	112
SKOREA	265	58	2505	350
JAPAN			738	131
HONGK	115	38	1089	302
2915 13 00				
ESTER DER AMEISENSAEURE				
EINF	48*	61*	1044*	789*
EU	20	22	786	580
FRANKR		2	669	416
G BRIT	10	18	89	132
JAPAN			198	124
AUSFUHR UNTER 2915 11 00				
2915 21 00				
ESSIGSAEURE				
EINF	38550*	3882*	392788*	30517*
EU	34460	3196	341634	26685
FRANKR	12635	1165	80151	6764
BELLUX	18942	1759	169166	13658
NIEDL	1008	83	26789	1411
G BRIT	1561	162	62363	4765
DAENM	210	16	3051	184
NORWEG	885	69	5176	312
SCHWZ	1853	171	14214	1293
OESTER	1302	113	11124	957
UKRAIN			19271	1154
AUSF	29347*	3438*	224936*	23614*
PV			1108	134
EU	19002	2292	189482	17919
FRANKR	5523	512	57445	4781
BELLUX	6710	926	56154	4984
NIEDL	1763	229	21706	2304
ITAL	4189	446	45801	4196
G BRIT	166	74	1945	563
IRLAND	179	26	1024	158
DAENM	3	5	186	165
GRIECH	219	39	2261	387
PORTUG	16	6	386	124
SPAN	244	29	2804	267
SCHWED	69	32	801	313
SCHWZ	7383	706	13546	1821
OESTER	1963	195	12898	1284
TUERK	412	54	902	134
POLEN	13	6	1409	218
TSCHE			1296	122
UNGARN	4	1	514	109
USA	21	10	605	429
TAIWAN	2	2	248	132
2915 22 00				
NATRIUMACETAT				
EINF	1470*	148*	19680*	2606*
EU	1470	144	18312	2436
NIEDL	859	81	9293	1494
G BRIT	265	34	2137	330
SPAN	346	29	5972	530
SCHWED			1100	112
AUSF	4415*	754*	37747*	7604*
PV	4	1	27	7
EU	2058	315	18271	3423
FRANKR	315	73	4387	991
BELLUX	727	84	2715	351
NIEDL	293	49	1592	454
G BRIT	434	69	2824	508
DAENM	22	8	3546	593
GRIECH	61	9	1795	304
NORWEG	51	18	302	148
SCHWED	14	11	348	123
FINNL	205	58	973	297
SCHWZ	357	43	1624	346
OESTER	36	22	837	271
TUERK	176	27	1913	317
UNGARN	400	34	1564	211
SLOWEN			486	185
KROAT			1242	184
TUNES	525	66	1869	305
KANADA	92	27	838	193
PERU	121	25	1010	181
IRAN			513	103
JAPAN		1	1092	310
2915 23 00				
COBALTACETATE				
EINF	56*	127*	792*	1626*
EU	40	88	186	362
BELLUX	40	88	171	329
FINNL	16	39	606	1264
AUSF	3*	6*	211*	578*
EU			16	54
OESTER			76	182
IRAN			50	120
2915 24 00				
ESSIGSAEUREANHYDRID				
EINF	14484*	1795*	190809*	24256*
EU	13142	1626	174756	22353
FRANKR	11348	1388	154609	19704
BELLUX			5660	890
G BRIT	1575	204	12807	1626
SCHWZ	100	15	4888	691
USA	1000	126	10923	1183
AUSF	41102*	5204*	496160*	65833*
2915 29 00				
ANDERE SALZE DER ESSIGSAEURE				
EINF	1263*	312*	12835*	3461*
EU	808	210	7446	2151
FRANKR		13	793	396
NIEDL	406	102	3906	966
ITAL	70	13	1130	189
G BRIT	114	63	711	494
SCHWED	441	78	3979	854
USA	3	10	389	304
JAPAN			124	158
AUSF	928*	490*	16427*	7908*
EU	397	228	8515	3962
FRANKR	31	30	1079	588
BELLUX	59	31	906	478
NIEDL	162	65	2682	855
ITAL	51	37	701	288
G BRIT	52	39	2173	1159
IRLAND	2	2	304	178
SPAN	25	14	406	202
SCHWED	25	8	437	226
SCHWZ	62	42	805	490
OESTER	208	64	2884	758
KROAT			402	112
USA	25	13	690	413
KOLUMB		1	251	172
BRASIL	10	6	238	163
THAIL	74	50	307	210
INDONE			73	119
SINGAP	20	26	50	111
2915 31 00				
ETHYLACETAT				
EINF	44850*	7045*	504108*	64286*
EU	36049	5674	444598	56119
BELLUX	5586	879	84052	10609
NIEDL	8158	1341	72491	10372
ITAL			2657	346
G BRIT	14857	2278	238816	28749
SPAN	7467	1174	46481	5949
OESTER			4651	598
POLEN	5786	938	17679	2741
TSCHE	471	65	6286	706
UKRAIN	1338	147	6478	644
RUSSLD			4651	598
USA	223	40	11372	1501
MEXIKO	790	130	3329	541
BRASIL			4048	505
AUSF	10413*	1868*	128583*	18688*
PV			5	1

Wichtigste Ursprungs- und Bestimmungs-Laender	DEZEMBER 1994		JAN./DEZ. 1994	
	dt = 100kg	1000 DM	dt = 100kg	1000 DM
2915 32 00				
VINYLACETAT				
EINF	14393*	2081*	236767*	27905*
EV	463	65	2843	368
EU	11875	1696	146508	17079
FRANKR	2040	318	31778	3998
NIEDL			920	108
G BRIT	9535	1378	112919	12864
RUSSLD			4846	515
USA	2517	384	84951	10259
AUSF	29725*	4005*	330639*	37226*
2915 33 00				
N-BUTYLACETAT				
EINF	15021*	2632*	132884*	17938*
EU	12561	2181	103848	13938
FRANKR	228	41	7660	926
BELLUX	5205	951	58368	7846
NIEDL	4894	764	30239	4335
ITAL	2234	425	6321	969
G BRIT			1260	143
POLEN	690	126	7206	1055
RUSSLD			980	121
USA	1230	224	19378	2528
AUSF	40520*	7443*	488797*	63352*
EU	33789	6132	389504	50446
FRANKR	8614	1493	98547	12141
BELLUX	2383	445	33030	4365
NIEDL	8383	986	69003	9384
ITAL	8991	1659	103351	13898
G BRIT	3698	694	50184	6034
DAENM	983	186	8763	1206
GRIECH			2810	363
PORTUG	3043	559	21393	2867
SPAN	594	110	5428	688
SCHWED	2623	487	32774	4262
FINNL			1405	175
SCHWZ	407	75	10772	1463
OESTER	1568	287	23650	3128
TUERK	387	104	6797	1045
RUMAEN			3650	442
BULGAR	792	162	2538	381
KROAT			1520	200
MAZED			540	106
TUNES			1008	121
AEGYPT			881	110
USA			5043	499
IRAN			1441	141
INDONE	438	93	1347	248
2915 34 00				
ISOBUTYLACETAT				
EINF	1131*	187*	17881*	2451*
EU	380	67	5570	718
BELLUX	380	67	4238	619
ITAL			1220	172
SCHWED			743	198
UNGARN	742	117	10417	1172
USA			1089	341
AUSF	5466*	1049*	91300*	12098*
EU	5161	990	75946	10043
FRANKR	550	109	10465	1417
BELLUX	386	74	3171	456
NIEDL			1466	167
ITAL	3360	648	50175	6668
G BRIT	641	117	4484	801
DAENM	224	42	1733	249
GRIECH			4100	511
SCHWZ	282	52	5408	766
OESTER			1275	153
TUERK			7367	910
2915 35 00				
2-ETHOXYETHYLACETAT				
EINF	109*	27*	3106*	518*
EU	108	25	3028	474
BELLUX	105	21	1244	175
NIEDL			1662	262
AUSF	6291*	1267*	63478*	9988*
2915 39 10				
PROPYLACETAT UND ISOPROPYLACETAT				
EINF	4761*	723*	55702*	6901*
EU	4730	718	55474	6847
FRANKR	4083	608	44944	5468
NIEDL	134	30	979	171
G BRIT	513	80	9550	1185
AUSF	236*	60*	9043*	1735*
EU	125	33	5821	1593
FRANKR		1	1042	206
BELLUX	8	2	1221	226
NIEDL			778	150
G BRIT	117	23	4944	877
SCHWZ	81	19	430	102

Wichtigste Ursprungs- und Bestimmungs-Laender	DEZEMBER 1994		JAN./DEZ. 1994	
	dt = 100kg	1000 DM	dt = 100kg	1000 DM
2915 39 30				
METH- PENT- ISOPENTYL- GLYCERINACETAT				
EINF	1415*	471*	12272*	4140*
AUS LG			17	5
EU	1415	470	10868	3438
BELLUX	32	15	1540	364
NIEDL	154	66	2652	807
G BRIT	1138	389	6927	2233
USA		1	1280	661
AUSF	130122*	41243*	1320742*	420703*
EINSCHL. 2915 39 90, 40 00, 90 10, 90 20, 90 80				
EV	944	249	12832	4079
EU	58242	20556	644844	218621
FRANKR	11292	3887	113865	38028
BELLUX	1594	1116	33576	15748
NIEDL	13923	6599	110184	54003
ITAL	11261	2765	142760	33564
G BRIT	15600	4968	179065	64468
IRLAND	55	22	2006	1208
DAENM	784	238	9548	1749
GRIECH	307	87	5579	2177
PORTUG	51	107	1854	1047
SPAN	3375	1067	50107	16629
NORWEG	1071	574	17125	5580
SCHWED	494	143	7631	2727
FINNL	1145	469	5918	3653
SCHWZ	9773	2630	103965	32162
OESTER	3327	785	31818	7897
TUERK	2590	1312	19764	9891
POLEN	516	267	6975	3760
TSCHE	19	12	4576	1515
SLOWAK	154	224	1594	1540
UNGARN	1694	737	17159	7705
RUMAEN			6889	1547
BULGAR	219	87	1941	802
MOLDAU			394	130
SLOWEN	475	144	3776	1100
KROAT	384	109	1722	711
MAZED	337	88	2185	624
ALGER	80	101	431	707
TUNES	34	17	284	134
LIBYEN	140	198	183	236
AEGYPT	187	41	4380	1144
KENIA	50	37	588	275
S AFR	1173	234	9048	2753
USA	15390	2890	126778	32120
KANADA	479	102	7842	1502
MEXIKO	824	662	10981	3738
GUATEM	151	28	948	147
NL ANT			1105	292
KOLUMB	979	211	13111	2215
VENEZU	45	54	1539	901
ECUAD	7	3	229	189
PERU	157	40	1040	402
BRASIL	4984	1023	26721	6831
CHILE	292	160	1379	637
PARAGU	100	34	389	199
ARGENT	887	251	29117	3242
IRAN	242	76	481	249
ISRAEL	469	537	6063	5068
JORDAN	18	8	807	207
SAUDIA	30	26	793	875
KATAR	278	404	924	1230
A EMIR	9	10	634	199
PAKIST	247	146	1847	781
INDIEN	8994	1622	45171	8648
BANGLA	4	2	410	230
THAIL	944	298	7089	2282
YIETN	188	48	752	175
INDONE	1302	324	15065	3722
MALAYS	10	10	325	150
SINGAP	737	229	5388	2212
PHILIP	586	147	4333	1235
CHINA	1029	186	30869	5278
SKOREA	1703	466	13622	4444
JAPAN	3409	1429	36011	15294
TAIWAN	1881	427	14981	4102
HONGK	389	84	7706	1980
AUSTRL	1196	408	7373	2968
NEUSEE	19	17	258	171
2915 39 50				
P-TOLYLACETAT PHENYLPROPYLACETAT USW				
EINF	96*	32*	1133*	412*
EU	96	32	1124	376
NIEDL	64	21	568	191
G BRIT	32	11	530	172
AUSF	442*	167*	4652*	1755*
EU	88	33	1931	726
FRANKR	25	9	1266	456
BELLUX	32	13	388	138
SCHWZ	150	51	1486	517
2915 39 90				
ANDERE ESTER DER ESSIGSAEURE				
EINF	5741*	2560*	161030*	43227*
EU	5112	1413	152811	33868
FRANKR	2828	661	65645	16260
BELLUX	464	93	8869	1627
NIEDL	1210	232	46329	7911
ITAL	5	2	47	151
G BRIT	286	161	7424	3402
IRLAND			670	1345

Wichtigste Ursprungs- und Bestimmungs-Laender	DEZEMBER 1994		JAN./DEZ. 1994	
	dt = 100kg	1000 DM	dt = 100kg	1000 DM
SPAN	317	244	3827	3171
SCHWZ	66	127	1592	2987
OESTER	10	32	1329	489
USA	39	54	2742	1712
MEXIKO	40	38	180	170
ISRAEL			56	162
CHINA	318	272	1358	1026
JAPAN	106	608	613	2676
AUSFUHR UNTER 2915 39 30				
2915 40 00				
MONO- DI- OD TRICHLORESSIGSAEURE USW				
EINF	10839*	1891*	114987*	20767*
EU	7081	1333	87973	17010
FRANKR	2212	550	25139	6728
BELLUX	4	4	4434	891
NIEDL	4865	779	58167	9358
SCHWED	2620	405	20995	2903
POLEN	210	23	1334	135
UNGARN	683	86	3156	419
RUSSLD	195	28	945	123
AUSFUHR UNTER 2915 39 30				
2915 50 00				
PROPIONSAEURE IHRE SALZE UND ESTER				
EINF	1388*	727*	27300*	7741*
AUS LG			7	14
EU	862	643	20185	6252
FRANKR		3	1970	988
BELLUX	334	290	10769	3072
NIEDL	277	38	5886	796
G BRIT	249	306	1836	1364
SCHWZ	3	1	439	226
USA	457	61	5686	814
MEXIKO	36	22	795	410
AUSF	39012*	3938*	365477*	40794*
EU	11349	1151	103842	13015
FRANKR	151	39	8580	1065
BELLUX	8012	530	40616	4836
NIEDL	100	20	13308	1673
ITAL	1087	177	17143	2676
G BRIT	3543	311	16837	1847
IRLAND			743	106
DAENM	37	27	1488	322
SPAN	418	47	8107	983
SCHWED	63	15	914	199
FINNL			5233	596
SCHWZ	1165	228	9681	1978
OESTER	131	24	5194	918
UNGARN	470	73	1723	254
RUSSLD			1570	178
S AFR	2	1	329	187
USA	10017	666	127842	10095
KANADA	979	47	13635	718
COSTA	20	3	752	131
KOLUMB	3500	306	5537	471
VENEZU			2014	205
PERU			1863	298
BRASIL	145	23	5402	1116
ARGENT	320	39	4002	484
PAKIST	75	15	1139	189
INDIEN	1940	240	8879	1109
SINGAP	1203	111	9430	985
CHINA	6240	780	39200	4709
JAPAN	336	73	3183	842
TAIWAN	160	21	10030	1185
HONGK	800	103	800	103
2915 80 10				
BUTTER- ISOBUTTERSAEURE SALZE ESTER				
EINF	1852*	493*	21509*	6595*
AUS LG			2	27
EU	17	95	620	1986
FRANKR	3	33	163	1332
NIEDL		7	33	187
G BRIT	10	42	199	285
SPAN	4	10	114	144
SCHWZ	2	11	64	273
USA	1801	341	20469	4062
MEXIKO	32	46	161	199
AUSF	3559*	784*	41401*	10583*
EU	864	232	16042	4518
FRANKR	219	62	2235	761
NIEDL	94	43	821	479
ITAL	18	6	3986	890
G BRIT	240	80	6478	1588
SPAN -	72	28	2316	551
SCHWZ	291	83	1986	860
USA	1	11	1111	580
KOLUMB	8	9	110	117
BRASIL	209	54	963	287
ISRAEL	152	32	1158	221
INDIEN	8	4	729	184
INDONE	27	20	332	187
SINGAP	13	19	371	245
CHINA	1535	198	11909	1489
JAPAN	576	82	4983	904
HONGK			349	107

Wichtigste Ursprungs- und Bestimmungs-Laender	DEZEMBER 1994		JAN./DEZ. 1994	
	dt = 100kg	1000 DM	dt = 100kg	1000 DM
2915 60 90				
VALERIANSAEURE IHRE SALZE U ESTER				
EINF	17*	24*	1757*	1991*
EU	17	23	1628	1593
FRANKR	4	14	470	431
G BRIT	3	5	1072	767
DAENM			58	330
SCHWZ			23	131
AUSF	526*	394*	9677*	7370*
EU	303	207	5673	3912
FRANKR	243	86	1358	687
NIEDL	25	53	482	580
G BRIT	23	51	379	525
SPAN	3	5	3306	1982
SCHWZ	22	25	268	337
UKRAIN			400	222
USA	152	87	687	489
BRASIL	20	25	97	190
ISRAEL			351	263
INDIEN			852	483
INDONE			90	144
SINGAP	8	13	99	164
SKOREA			309	211
JAPAN	10	24	611	859
2915 70 15				
PALMITINSAEURE				
EINF	922*	220*	7181*	1606*
EU	617	182	6352	1480
FRANKR	61	21	510	158
NIEDL	556	161	3286	701
G BRIT			2076	554
AUSF	1709*	283*	18957*	2806*
EU	1478	244	13812	2112
FRANKR	267	38	2937	423
NIEDL	51	17	627	129
ITAL	224	39	6528	865
G BRIT	346	55	1964	277
DAENM	159	26	1450	224
SPAN	207	25	816	107
NORWEG			3481	423
SCHWED	229	38	1359	201
2915 70 20				
SALZE UND ESTER DER PALMITINSAEURE				
EINF	523*	179*	6369*	2107*
EU	312	117	4062	1388
NIEDL	44	22	253	105
G BRIT	87	31	1354	448
SPAN	181	54	2269	778
NORWEG	207	54	1908	807
USA	4	8	78	167
AUSF	652*	197*	5006*	1678*
EU	211	73	3139	994
FRANKR	150	44	783	265
NIEDL	3	2	570	278
G BRIT		1	733	173
IRLAND	21	8	241	101
SCHWZ	384	91	994	269
ISRAEL	8	11	330	137
2915 70 25				
STEARINSAEURE				
EINF	4108*	448*	30336*	3507*
EU	3497	394	23137	2632
BELLUX	100	21	690	127
NIEDL	2358	260	19179	2117
ITAL	21	4	1629	174
G BRIT	987	103	1525	172
SCHWED			2957	428
INDONE	574	48	3601	325
AUSF	3429*	661*	45096*	7951*
EU	2594	478	28331	4956
FRANKR	2011	365	9149	1602
BELLUX	248	46	15262	2603
ITAL	113	33	1310	256
G BRIT	41	10	721	143
DAENM	120	23	795	144
SPAN			755	149
SCHWED	528	124	13718	2381
OESTER	80	12	1050	177
2915 70 30				
SALZE DER STEARINSAEURE				
EINF	4679*	860*	74243*	11883*
LV	260	62	260	62
EU	3694	630	70784	10988
FRANKR	516	63	7575	962
NIEDL	1520	183	14722	1710
ITAL	1229	222	46323	7632
G BRIT	425	159	787	381
SPAN			670	159
NORWEG	672	133	2639	491
USA	4	13	84	106
AUSF	9648*	1999*	122265*	25601*
EU	5396	1072	82003	16228
FRANKR	1041	263	16490	4355
BELLUX	1579	336	25403	4992
NIEDL	879	125	16833	2602
ITAL	961	178	9425	1790
G BRIT	433	68	7026	1160
DAENM	3	1	698	144
GRIECH			816	139
PORTUG	46	11	488	109
SPAN	454	90	5030	916
NORWEG	82	24	878	170
SCHWED	532	125	4336	1038
FINNL	325	63	1740	360
SCHWZ	314	67	2220	501
OESTER	904	144	7996	1551
TUERK	45	9	1032	202
POLEN	234	55	1462	348
TSCHE	72	11	726	254
UNGARN	16	12	467	103
KROAT	101	22	1152	280
USA	662	154	6910	1496
MEXIKO	26	6	418	111
VENEZU	24	9	1393	290
IRAN	182	46	462	141
ISRAEL	80	22	408	124
INDONE			907	190
MALAYS	74	14	599	121
SKOREA			835	217
TAIWAN	136	33	1329	342
AUSTRL	220	48	1030	220
2915 70 80				
ESTER DER STEARINSAEURE				
EINF	2239*	599*	27397*	7118*
EU	1926	486	24087	5885
FRANKR	29	11	3863	1104
BELLUX			837	142
NIEDL	1007	219	8484	1767
ITAL	406	117	9726	1779
G BRIT	274	84	2779	911
SPAN	210	57	698	182
USA		1	116	108
JAPAN	218	91	2418	916
AUSF	1660*	762*	13378*	6015*
EU	874	362	8120	2993
FRANKR	403	133	3256	1195
BELLUX	133	57	1230	386
NIEDL	10	5	808	236
ITAL	74	73	993	538
G BRIT	110	41	890	261
SPAN	131	45	769	312
SCHWZ	84	27	414	168
OESTER	293	61	1411	342
POLEN	13	7	330	184
UNGARN			120	130
BRASIL			233	104
SAUDIA			120	138
SKOREA	30	33	210	231
JAPAN	20	11	181	100
TAIWAN	144	144	876	889
2915 90 10				
LAURINSAEURE				
EINF	14304*	1424*	49056*	5276*
AUS LG			21	3
EU	624	81	5368	806
NIEDL	609	73	4687	608
G BRIT			251	112
USA			119	140
INDONE	400	43	1280	140
PHILIP			4075	361
AUSFUHR UNTER 2915 39 30				
2915 90 20				
CHLORFORMIATE				
EINF	8*	14*	1901*	595*
EU			378	219
FRANKR			317	163
UNGARN			1515	352
AUSFUHR UNTER 2915 39 30				
2915 90 80				
AND GESAETT ACYCL EINBAS CARBONSAEURE				
EINF	32407*	11297*	350817*	121220*
AUS LG	13	98	108	654
EU	23092	7422	272573	91150
FRANKR	5389	1634	52437	17058
BELLUX	1380	1080	55261	19590
NIEDL	13450	2813	130776	32825
ITAL	740	421	10143	5301
G BRIT	2080	1210	20992	12086
DAENM	41	245	973	3492
SPAN	32	19	1991	1098
NORWEG	958	203	6838	1461
SCHWED	585	127	6847	1398
SCHWZ	2665	1405	18509	10568
OESTER	708	216	10430	2204
UNGARN	159	57	2895	895
RUMAEN	360	163	1525	702
RUSSLD	200	45	796	146
USA	3249	1525	24025	8956
KANADA	54	41	376	297
ISRAEL			688	1027
CHINA			166	118
JAPAN	3	16	631	673
AUSFUHR UNTER 2915 39 30				
2916 11 10				
ACRYLSAEURE				
EINF	12168*	2382*	161105*	26850*
EV			8911	1695
EU	7321	1618	87152	14693
FRANKR	5662	1308	79896	13323
BELLUX	606	139	891	213
NIEDL	1053	171	3303	767
SPAN			3022	365
USA			261	320
TAIWAN			781	149
AUSF	70431*	12035*	685844*	129475*
EU	33868	7378	515704	103130
FRANKR	2595	592	74314	13237
BELLUX	2707	700	57699	13231
NIEDL	3628	804	41031	8576
ITAL	5756	1320	88043	19186
G BRIT	14415	3032	173829	33681
PORTUG	50	12	565	141
SPAN	4676	905	78847	14984
SCHWED	927	175	11058	1993
FINNL	2248	488	30414	6110
SCHWZ	20	9	1039	279
OESTER	1	1	18709	3087
TUERK			1906	465
POLEN	16	5	542	142
S AFR	800	197	8560	1184
USA	29488	3143	74558	8054
PAKIST			800	185
INDIEN	312	69	3618	676
THAIL	320	72	2528	469
INDONE			3200	621
SKOREA	1280	243	8962	1478
TAIWAN	320	70	1920	307
AUSTRL	564	112	6403	900
NEUSEE			542	101
2916 11 90				
SALZE DER ACRYLSAEURE				
EINF	32*	20*	8239*	2683*
EU	32	20	8239	2683
NIEDL	32	20	8239	2683
AUSF	57*	18*	249*	135*
EU	1	1	5	7
2916 12 10				
METHYLACRYLAT				
EINF	65846*	15048*	803047*	183846*
EINSCHL. 2916 12 20, 12 90, 13 00, 14 10, 14 90				
AUS LG			159	85
EU	56107	12207	620310	139510
FRANKR	37604	6606	317973	56406
BELLUX	2517	1220	56283	20740
NIEDL	6117	1970	52731	17635
ITAL	447	87	6469	1137
G BRIT	7724	1962	108110	29937
SPAN	1698	392	76724	13485
NORWEG				291
SCHWZ	13	33	492	880
OESTER	536	82	2298	384
TSCHE	4713	1090	78115	15889
SLOWAK	219	32	4014	629
SLOWEN			1336	216
USA	2368	1017	35619	10813
MEXIKO			1169	222
CHINA			842	180
SKOREA	200	43	2167	439
JAPAN	1687	539	55770	14270
AUSF	11182*	2058*	176055*	31281*
EV	1384	293	25765	4242
2916 12 20				
ETHYLACRYLAT				
EINFUHR UNTER 2916 12 10				
AUSF	13060*	2206*	118227*	21911*
2916 12 90				
ANDERE ESTER DER ACRYLSAEURE				
EINFUHR UNTER 2916 12 10				
AUSF	92935*	18084*	1320944*	234681*
EV	8281	1763	150052	22628

Wichtigste Ursprungs- und Bestimmungs-Laender	DEZEMBER 1994		JAN./DEZ. 1994	
	dt = 100kg	1000 DM	dt = 100kg	1000 DM
2916 13 00				
METHACRYLSAEURE UND IHRE SALZE				
EINFUHR UNTER 2916 12 10				
AUSF	9577*	2381*	82607*	19840*
EU	5484	1247	64938	14900
FRANKR	373	102	12912	2901
BELLUX	460	124	2099	568
NIEDL	573	89	6919	1704
ITAL	621	154	7421	1812
G BRIT	2861	631	29986	6462
IRLAND			794	307
PORTUG	80	24	602	179
SPAN	476	111	4009	884
SCHWED	112	30	478	129
SCHWZ	10	7	868	200
OESTER	192	61	1835	419
TUERK	100	27	433	121
TSCHE			268	196
S AFR	308	81	2084	493
USA	154	60	1194	399
BRASIL	639	158	3129	797
CHILE	188	46	1000	269
ARGENT	58	20	393	108
IRAN	321	125	321	125
INDIEN			960	230
THAIL			504	124
SKOREA	1440	338	2080	485
2916 14 10				
METHYLMETHACRYLAT				
EINFUHR UNTER 2916 12 10				
AUSF	33293*	7164*	426133*	78891*
EV	448	112	3763	899
EU	14641	3313	234553	42124
FRANKR	2508	536	86383	10439
BELLUX	2907	578	20587	3804
NIEDL	2882	603	83682	9263
ITAL	1868	427	24481	4923
G BRIT	2768	825	40638	7328
DAENM	5	16	17398	2614
GRIECH	684	143	6518	1178
SPAN	1024	188	15990	2543
NORWEG	641	238	2279	489
SCHWED	1535	432	9996	1767
FINNL	22	5	492	121
SCHWZ	145	66	3858	977
OESTER	8064	1312	100448	16332
TUERK	963	231	3537	782
POLEN	10	13	347	186
TSCHE	211	46	8187	1470
UNGARN	36	14	1266	269
BULGAR			1169	304
SLOWEN	840	182	6696	1172
TUNES			710	123
AEGYPT			1171	188
USA	195	41	971	358
PANAMA			608	107
ECUAD			2256	482
PERU	152	27	1520	260
BRASIL			3942	981
CHILE		14	1246	227
URUGU	152	26	1064	166
ARGENT	404	80	2308	415
IRAN	238	70	408	114
ISRAEL	702	111	3344	484
JORDAN			942	140
PAKIST			3676	852
INDIEN	388	74	6457	1034
BANGLA	304	64	2318	388
THAIL			760	120
INDONE			1118	188
MALAYS	1333	327	3081	629
PHILIP	608	112	4622	731
SKOREA	889	180	2900	533
JAPAN	18	40	138	430
TAIWAN	764	134	4721	779
2916 14 90				
ANDERE ESTER DER METHACRYLSAEURE				
EINFUHR UNTER 2916 12 10				
AUSF	7834*	3618*	90686*	43217*
EU	2628	1201	35400	17186
FRANKR	991	382	9605	4740
BELLUX	318	146	5237	2466
NIEDL	95	60	6799	2960
ITAL	132	83	3399	1780
G BRIT	389	253	4623	2721
IRLAND	23	22	462	418
DAENM	2	3	78	128
SPAN	676	272	4997	1965
SCHWED	15	8	570	504
SCHWZ	25	16	931	638
OESTER			1178	682
TUERK	5	6	258	143
POLEN	8	4	83	122
TSCHE			487	256
UNGARN			44	109
S AFR	136	85	1254	600
USA	2638	1364	36295	16484
BRASIL	771	262	4419	1778
ARGENT	47	33	700	290
INDIEN	21	17	1608	582
SKOREA	518	180	1161	500
JAPAN	321	123	1322	447
TAIWAN	498	184	2697	1000
AUSTRL	98	43	1523	967

Wichtigste Ursprungs- und Bestimmungs-Laender	DEZEMBER 1994		JAN./DEZ. 1994	
	dt = 100kg	1000 DM	dt = 100kg	1000 DM
2916 15 00				
OEL- LINOL- LINOLENSAEURE SALZE ESTER				
EINF	2711*	588*	41177*	8574*
EU	1788	451	34820	7659
FRANKR			793	196
BELLUX	124	43	2267	500
NIEDL	876	204	13339	2916
ITAL	330	76	13237	2685
G BRIT	488	128	5047	1281
POLEN			1290	140
TSCHE	204	26	2586	318
RUMAEN	719	94	1950	282
USA		12	33	141
AUSF	1886*	523*	11736*	4390*
EU	1629	449	8995	2756
FRANKR	21	16	877	408
BELLUX	451	63	782	200
NIEDL	1078	323	6230	1631
G BRIT	76	43	888	375
FINNL			626	301
SCHWZ	16	7	495	178
OESTER	2	1	214	104
TUERK			242	241
ARGENT			182	206
2916 19 10				
UNDECENSAEUREN IHRE SALZE UND ESTER				
EINF	1258*	268*	10511*	2967*
AUS LG			21	23
EU	1226	234	10398	2759
FRANKR	422	100	4026	1687
G BRIT	803	134	6174	1037
INDIEN	30	34	105	132
AUSF	1*	3*	130*	226*
EU	1	3	8	24
2916 19 30				
HEXA-2,4-DIENSAEURE (SORBINSAEURE)				
EINF	21*	27*	287*	312*
AUS LG			61	56
EU	15	19	65	73
JAPAN			204	213
AUSF	1113*	1066*	12093*	11777*
EU	382	390	3841	3913
FRANKR	4	6	328	389
BELLUX	10	11	195	221
NIEDL	63	70	387	427
ITAL	30	30	566	572
G BRIT	100	94	631	595
DAENM	15	15	217	219
SPAN	140	143	1329	1316
NORWEG	50	52	180	182
FINNL			100	101
SCHWZ	40	44	487	508
OESTER	30	32	179	210
POLEN			56	133
USA	345	311	4410	4041
KANADA			287	256
MEXIKO	180	150	1234	1074
BRASIL	10	9	400	380
ARGENT			160	142
2916 19 90				
AND UNGESAETT ACYC EINBAS CARBONSAEUR				
EINF	2256*	1043*	14311*	8382*
EV			146	106
AUS LG	130	121	598	539
EU	1698	471	9772	3960
FRANKR	982	265	2550	1174
BELLUX			728	168
NIEDL	281	119	3878	1711
G BRIT	419	70	2310	472
DAENM	16	17	390	406
SCHWZ	4	84	58	861
USA	321	279	1858	1479
JAPAN	233	209	2842	2217
AUSF	10264*	7923*	109132*	72992*
EV			1486	559
EU	3924	3551	38599	28299
FRANKR	538	761	6671	8259
BELLUX	146	128	1316	1429
NIEDL	1257	742	13845	6685
ITAL	207	209	2600	1936
G BRIT	488	443	4296	3433
IRLAND	50	49	581	847
DAENM	190	188	1173	1174
GRIECH	53	60	497	534
PORTUG	118	119	323	334
SPAN	880	852	4327	3968
NORWEG	165	164	734	721
SCHWED	157	154	1121	1064
FINNL			310	368
SCHWZ	742	422	13029	5485
OESTER	157	162	921	922
TUERK	140	144	1312	1338

Wichtigste Ursprungs- und Bestimmungs-Laender	DEZEMBER 1994		JAN./DEZ. 1994	
	dt = 100kg	1000 DM	dt = 100kg	1000 DM
POLEN	18	18	261	272
TSCHE	21	22	113	121
UNGARN	30	30	285	312
TUNES	48	51	104	114
AEGYPT	76	74	175	172
S AFR			773	759
USA	2412	1806	31674	19882
KANADA	78	72	318	276
MEXIKO	11	8	788	602
GUATEM	20	19	137	130
KOLUMB	35	33	331	333
ECUAD	25	24	256	246
BRASIL	170	159	1399	1352
CHILE			224	194
ARGENT	291	199	1311	949
ZYPERN	50	50	133	133
IRAN	200	187	275	265
ISRAEL	170	161	824	783
SAUDIA			468	431
THAIL	50	44	152	130
PHILIP	30	27	232	212
SKOREA	488	228	8337	3072
JAPAN	516	182	5420	2017
TAIWAN	11	8	213	190
AUSTRL	50	37	499	367
NEUSEE	75	55	351	249
2916 20 00				
ALICYCL EINBASISCHE CARBONSAEUREN USW				
EINF	61*	459*	919*	6432*
EV			273	1868
AUS LG			42	587
EU	36	392	462	2607
FRANKR	23	339	68	642
BELLUX	4	13	102	185
G BRIT	7	27	272	1730
TUERK	3	21	29	174
USA	7	17	308	2027
JAPAN			59	1494
AUSF	169*	910*	2554*	8881*
EU	16	511	687	2063
NIEDL	3	2	350	174
ITAL	1	63	17	246
G BRIT	4	390	134	1345
SPAN	1	22	15	150
SCHWZ	1	98	411	1479
USA	20	71	603	1851
BARBAD		43		220
INDONE			26	1465
JAPAN	2	83	11	1006
2916 31 00				
BENZOESAEURE IHRE SALZE UND ESTER				
EINF	7715*	1049*	103869*	17752*
AUS LG			729	109
EU	5079	743	72477	13897
FRANKR	40	19	1568	4368
BELLUX			222	110
NIEDL	4414	512	55702	6227
ITAL	100	22	5879	838
G BRIT	528	186	9404	2327
ESTLD	2250	208	21484	1852
TSCHE	98	18	1011	198
RUMAEN			1209	189
UKRAIN			250	364
USA	245	53	5154	960
JAPAN			342	115
AUSF	1486*	483*	22293*	7705*
EU	638	193	12148	3521
FRANKR	69	40	1572	918
NIEDL	116	24	2289	670
ITAL	6	4	186	118
G BRIT	619	108	7207	1369
SPAN	4	2	340	216
SCHWED	32	24	894	115
SCHWZ	33	10	1659	774
OESTER			1633	295
ESTLD			342	210
RUSSLD			176	102
SLOWEN			197	178
KROAT	63	46	71	188
USA	14	7	307	197
BRASIL	35	20	221	118
ISRAEL			320	162
SINGAP	39	21	218	118
JAPAN			506	286
HONGK			361	194
2916 32 10				
BENZOYLPEROXID				
EINF	534*	440*	10310*	7172*
EU	560	384	5916	4807
FRANKR	145	89	1148	719
ITAL	111	101	1134	955
G BRIT	302	193	4412	2848
OESTER			908	812
USA	74	56	2339	1542
AUSF	4251*	3417*	88151*	52264*
EINSCHL. 2916 32 90				
EV	60	45	1514	1373

Wichtigste Ursprungs- und Bestimmungs-Laender	DEZEMBER 1994		JAN./DEZ. 1994	
	dt = 100kg	1000 DM	dt = 100kg	1000 DM
2916 32 90				
BENZOYLCHLORID				
EINF	1220*	279*	21702*	4603*
EV	207	40	1633	319
EU	1013	238	18175	3995
FRANKR	1013	238	15437	3635
BELLUX			2738	360
UKRAIN			1279	148
USA	207	41	2090	414
AUSFUHR UNTER 2916 32 10				
2916 33 10				
PHENYLESSIGSAEURE UND IHRE SALZE				
EINF	3907*	3046*	51061*	45612*
EINSCHL. 2916 33 90, 39 00				
EV			686	938
LV			8	13
AUS LG	807	342	6260	2617
AUSF	*	*	535*	236*
EU			6	33
RUSSLD			300	140
2916 33 90				
ESTER DER PHENYLESSIGSAEURE				
EINFUHR UNTER 2916 33 10				
AUSF	22*	32*	231*	385*
EU	12	17	129	186
2916 39 00				
AND AROMAT EINBASISCHE CARBONSAEUREN				
EINFUHR UNTER 2916 33 10				
AUSF	2099*	2665*	28488*	41392*
EV			166	136
EU	1319	1685	16865	22935
FRANKR	201	223	1431	2454
BELLUX	133	133	1001	980
NIEDL	179	247	2707	3860
ITAL	443	606	6080	8416
G BRIT	202	314	3890	5834
IRLAND			67	2190
DAENM	3	11	166	184
SPAN	124	95	1741	1931
NORWEG	16	16	462	440
SCHWED	18	31	307	299
FINNL	38	82	531	534
SCHWZ	26	79	1687	2999
OESTER	32	28	371	284
TUERK			35	110
LETTLD	31	40	108	203
LITAU			86	149
POLEN			207	186
TSCHE	21	44	444	681
SLOWAK	100	97	614	448
UNGARN			335	277
RUMAEN			89	269
BULGAR		1	354	706
RUSSLD			285	322
MAROKK			5	208
S AFR	11	18	86	411
USA	20	55	1466	2460
KOLUMB			35	180
VENEZU			21	150
ECUAD			11	172
PERU		26	1	166
BRASIL	24	59	108	320
IRAN			250	262
ISRAEL	110	244	550	1119
JORDAN			271	658
KATAR	90	107	180	214
INDONE			169	246
SINGAP	3	5	89	121
CHINA			208	274
SKOREA			209	394
JAPAN	20	66	153	833
TAIWAN	100	81	944	863
HONGK			201	224
NEUSEE			42	129
2917 11 00				
OXALSAEURE IHRE SALZE UND ESTER				
EINF	1120*	471*	16054*	3349*
EU	872	313	12287	2472
FRANKR	392	247	7335	1452
NIEDL	50	7	1152	349
G BRIT	130	59	493	242
SPAN			3100	377
TSCHE	200	20	1001	105
USA	148	113	514	449
INDIEN			1783	233
AUSF	4885*	702*	59322*	8158*
EU	2478	277	26864	3461
FRANKR		2	3847	689
BELLUX	391	41	4681	527
NIEDL	1145	123	7800	887
ITAL	343	39	4076	504
G BRIT	3	7	526	187
PORTUG	256	29	3297	365
SPAN	240	24	1694	179
SCHWZ	70	10	654	239
OESTER	16	6	574	156
TUERK			438	146
POLEN	790	81	2844	283
USA	204	88	656	301
MEXIKO	800	91	21284	2461
ARGENT	200	22	1360	155
2917 12 10				
ADIPINSAEURE UND IHRE SALZE				
EINF	39214*	6229*	360524*	56399*
EU	34697	5896	333443	52377
FRANKR	33888	5439	306807	48433
BELLUX	329	69	1917	348
NIEDL			1488	268
ITAL	480	88	3305	597
G BRIT			16263	2168
DAENM			3663	663
POLEN			4088	663
TSCHE	800	124	800	124
RUMAEN	800	121	9230	1386
UKRAIN	2672	387	12116	1809
JAPAN			274	168
AUSF	101754*	16447*	857958*	134358*
EV	36061	5553	262648	37963
2917 12 90				
ESTER DER ADIPINSAEURE				
EINF	1367*	906*	13167*	5809*
EU	524	597	8607	3725
FRANKR	366	132	4750	1751
BELLUX	2	6	3048	1205
NIEDL	145	462	146	453
G BRIT			460	243
SCHWZ	2	2	284	121
USA	841	307	4224	1650
AUSF	13301*	3267*	191835*	44887*
EU	8228	1895	152928	34768
FRANKR	2289	474	48915	9978
BELLUX	1380	373	45477	13185
NIEDL	171	49	3788	859
ITAL	1873	420	22940	4553
G BRIT	1074	265	21583	4121
IRLAND	7	4	1047	245
GRIECH	239	50	2507	547
SPAN	1198	260	6450	1218
SCHWED	1143	288	6791	1409
FINNL			902	270
SCHWZ	1629	486	14609	4062
OESTER	305	121	803	331
TSCHE	29	7	803	167
UNGARN			606	136
BULGAR	643	147	2397	498
RUSSLD			1192	472
IRAN	371	103	3756	1036
THAIL	152	36	2141	418
MALAYS			514	144
SKOREA	304	73	1861	398
HONGK	304	70	608	140
2917 13 00				
AZELAIN- SEBACINSAEURE IHR SALZ ESTER				
EINF	3042*	1715*	32029*	17301*
AUS LG			1318	455
EU	1048	745	8648	5782
BELLUX	1018	724	8429	4025
NIEDL	30	21	1653	749
G BRIT			1526	974
SCHWZ		1	288	566
USA	781	488	7052	4716
CHINA	1208	452	14635	5208
JAPAN	8	29	484	633
TAIWAN			330	118
AUSF	126*	653*	6663*	10986*
EU	25	16	2379	1984
FRANKR	4	2	211	345
BELLUX	2	2	436	247
ITAL	11	5	771	923
G BRIT		1	249	121
SPAN			574	261
FINNL	7	4	34	260
SCHWZ	55	41	420	292
OESTER	2	4	179	122
TUERK	1	58	11	949
RUSSLD			3040	1431
MEXIKO			17	847
KOLUMB	6	423	18	1397
VENEZU			12	117
BRASIL			24	1811
ARGENT	1	1	14	257
ISRAEL			100	148
PAKIST		20	1	229
SKOREA	7	69	36	886
2917 14 00				
MALEINSAEUREANHYDRID				
EINF	29270*	3656*	323523*	38672*
EU	20801	2485	237336	26899
FRANKR	457	61	6939	913
BELLUX	14811	1644	175380	18881
NIEDL	1736	245	6719	921
ITAL	3797	505	44465	5723
SPAN			3833	461
SCHWZ			38	152
POLEN	432	66	5964	820
UNGARN	1586	219	27030	3379
RUMAEN			987	116
RUSSLD			1380	166
INDIEN	100	17	1660	244
SKOREA			905	117
AUSF	4198*	640*	71721*	10156*
EU	4195	640	65526	9424
FRANKR	1074	157	22906	3233
BELLUX	709	116	7789	1206
NIEDL	849	126	12925	1790
G BRIT	219	31	11381	1565
DAENM	1347	210	11324	1552
FINNL			4084	580
2917 19 10				
MALONSAEURE IHRE SALZE UND ESTER				
EINF	50*	29*	1369*	1290*
EU			107	93
SCHWZ	50	28	236	218
RUMAEN			640	485
SKOREA			160	116
JAPAN			80	296
AUSF	2032*	1448*	29473*	23457*
PV			5	22
EU	706	454	10032	7593
FRANKR	528	293	3909	2329
ITAL		1	160	157
G BRIT	172	154	3223	2804
IRLAND			1186	938
SPAN	2	2	1406	1190
SCHWZ	157	138	4267	3714
OESTER	196	142	1445	1127
UNGARN	20	15	430	327
USA	519	383	10033	8276
BRASIL	271	204	1464	1113
ISRAEL	160	108	1600	1072
2917 19 90				
AND ACYCL MEHRBASISCHE CARBONSAEUREN				
EINF	13786*	3719*	196128*	56048*
AUS LG	540	59	4960	581
EU	6664	1563	69531	18415
FRANKR	911	239	10462	4053
BELLUX	1677	308	17309	3148
NIEDL	2018	401	10911	2555
ITAL	1396	312	21411	5234
G BRIT	662	303	9001	3348
SCHWED	48	185	1207	1528
SCHWZ	1	23	33	175
OESTER	2402	723	71927	23543
UNGARN	20	7	7730	1007
S AFR	180	26	1435	150
USA	1690	590	23513	6011
INDIEN	200	47	2489	529
CHINA	1582	200	6889	727
JAPAN	539	325	4672	3046
TAIWAN	290	30	7270	773
AUSF	2871*	1136*	44346*	18733*
EV			25	40
PV			183	8
EU	1387	449	29116	9531
FRANKR	383	127	6665	2927
BELLUX	4	3	1014	590
NIEDL	401	78	8431	1688
ITAL	3	5	2897	683
G BRIT	428	176	7405	2764
DAENM	150	44	1198	318
SPAN	3	2	1383	438
NORWEG	30	8	389	122
SCHWED		1	1183	368
SCHWZ	8	75	491	796
OESTER	876	122	3769	888
TSCHE	3	60	17	169
UNGARN	7	4	278	868
MAZED	7	5	1312	600
MAROKK	10	3	497	122
ALGER			217	110
S AFR	34	18	829	294
USA	94	44	169	113
MEXIKO	10	23	46	104
BRASIL		1	178	197
ARGENT	12	10	98	152
MALAYS			123	108
SINGAP			153	288
SKOREA			144	158
JAPAN	303	267	3030	2767
AUSTRL	20	7	214	117

Wichtigste Ursprungs- und Bestimmungs-Laender	DEZEMBER 1994		JAN./DEZ. 1994	
	dt = 100kg	1000 DM	dt = 100kg	1000 DM
2917 20 00				
ALICYCL MEHRBASISCHE CARBONSAEURE USW				
EINF	4982*	1806*	67182*	24903*
AUS LG	358	103	3102	953
EU	2982	1022	38159	12825
FRANKR	1926	634	23606	7690
BELLUX			834	536
ITAL	1093	387	12972	4295
G BRIT	4	1	684	230
SCHWZ	116	79	1151	821
USA	1113	409	23094	9264
SKOREA	280	49	700	117
JAPAN	211	107	3262	1564
TAIWAN	40	120	341	213
AUSF	3810*	1537*	50494*	19328*
EU	1297	617	18882	8449
FRANKR	229	117	2911	2237
BELLUX	65	47	1626	718
NIEDL	164	79	3908	1885
ITAL	389	217	4624	1728
G BRIT	112	22	1633	408
SPAN	334	122	4049	1428
SCHWED	131	49	386	172
FINNL	46	38	399	380
SCHWZ	432	161	12077	4622
OESTER	328	121	2263	888
TUERK			828	273
TSCHE			599	284
MAROKK			500	129
S AFR	74	44	608	294
USA	130	23	976	309
BRASIL	712	332	3761	1414
INDIEN			1031	382
CHINA	1	6	461	103
JAPAN			785	257
TAIWAN	580	95	4630	704
HONGK			1507	223
2917 31 00				
DIBUTYLORTHOPHTHALATE				
EINF	576*	114*	18013*	1921*
EU	575	114	14612	1881
ITAL	556	109	14558	1868
AUSF	7150*	1488*	123819*	17395*
EU	3095	670	57989	8027
FRANKR	719	146	14116	1799
BELLUX	201	43	6908	902
NIEDL	502	109	7289	1154
ITAL	1037	231	23003	3204
G BRIT	151	32	2060	295
IRLAND			1021	122
DAENM	243	51	2894	408
SCHWED	213	45	2113	290
SCHWZ	577	106	7830	1097
OESTER			836	106
TUERK	183	40	881	124
MAROKK			840	152
AEGYPT			984	145
MEXIKO			4979	569
ECUAD			737	113
IRAN	1111	206	1800	326
ISRAEL			979	103
PAKIST	176	48	1250	207
THAIL			3024	408
INDONE			3197	530
MALAYS			5199	822
SINGAP	168	46	4392	646
CHINA	1612	277	17120	2216
SKOREA			1262	164
TAIWAN			1061	136
HONGK			3165	500
2917 32 00				
DIOCTYLORTHOPHTHALATE				
EINF	18538*	3706*	300426*	38831*
FRANKR	1897	341	42851	5837
NIEDL	2607	517	11608	2066
ITAL	980	207	9721	1380
G BRIT	2	1	4429	805
SCHWED	7688	1480	84483	11972
POLEN	2423	553	51731	6584
AUSF	122339*	23494*	1678813*	226987*
EU	66362	11695	893176	119434
FRANKR	10021	1917	171909	23668
BELLUX	2834	525	49008	7012
NIEDL	22695	3052	290154	36495
ITAL	15804	3250	218062	30678
G BRIT	4207	823	79983	10027
IRLAND	3829	739	35948	4918
DAENM	1144	222	11416	1588
GRIECH	3000	585	10404	1499
SPAN	2628	492	26138	3534
NORWEG	395	74	6856	927
SCHWED	4132	800	57198	7835
FINNL	697	119	7589	1083
SCHWZ	3867	751	48436	7048
OESTER	2134	411	20609	2954
TUERK			7090	893
ESTLD	216	46	721	128
LITAU			1347	177
POLEN	419	83	3543	613
TSCHE	400	86	7405	801
SLOWAK	1387	276	11572	1674
UNGARN	2834	603	9402	1634
BULGAR	1199	259	7208	1232
UKRAIN			1611	333
W RUSS	379	187	1181	285
RUSSLD			2791	480
SLOWEN	885	180	3082	587
KROAT	219	45	1833	277
MAZED	296	62	5168	965
MAROKK			13999	1672
ALGER			10385	1501
LIBYEN			8016	1241
AEGYPT			10001	1068
ELFEK			5192	722
NIGERI	480	81	3337	449
USA			1200	134
KANADA			4999	491
MEXIKO			15176	1569
GUATEM			11962	1735
EL SAL	960	183	9131	1270
COSTA			642	109
KUBA			1950	282
ECUAD	1458	325	20179	2905
PERU	820	168	8932	1048
BRASIL	44	6	1146	181
CHILE			2326	280
BOLIV	6	2	1932	309
URUGU	180	41	1043	185
SYRIEN	646	148	766	170
IRAN			3992	1023
ISRAEL	3149	536	19860	2363
SAUDIA	724	84	8704	881
A EMIR			28752	3258
JEMEN			2400	298
PAKIST	810	116	17847	2301
INDIEN	1280	260	26264	3812
BANGLA	800	167	8480	1166
SRILAN	162	39	816	101
NEPAL	320	69	7992	1095
THAIL			8246	1193
VIETN	800	149	8497	1338
INDONE	162	41	7782	784
MALAYS	800	179	9819	1402
SINGAP	2265	504	13895	2219
PHILIP			3898	584
CHINA	7670	1498	101619	13699
NKOREA			10199	1211
SKOREA			4998	650
TAIWAN			1770	142
HONGK	13280	3227	146545	20004
AUSTRL			941	119
NEUSEE			2605	371
2917 33 00				
DINONYL- ODER DIDECYLORTHOPHTHALATE				
EINF	*	*	659*	159*
EU			659	159
FRANKR			659	159
AUSF	71*	15*	572*	153*
EU	71	15	571	150
2917 34 10				
DIISOOCTYL- NONYL- DECYLORTHOPHTHALAT				
EINF	46376*	9112*	601206*	93681*
EU	46376	9112	601206	93681
FRANKR	221	59	16617	2074
NIEDL	45867	8937	577511	90649
ITAL	562	115	6892	898
AUSF	32720*	6840*	454905*	64094*
EU	19584	3944	242247	35017
FRANKR	3418	704	46112	6804
BELLUX	2866	585	37555	5420
NIEDL	1779	389	22308	3458
ITAL	4182	876	58614	8709
G BRIT	2638	493	40168	5409
DAENM	1248	268	16212	2537
PORTUG	2502	488	13034	1759
SPAN	784	140	8244	1124
SCHWED	421	96	4276	662
FINNL	200	45	3004	462
SCHWZ	3842	800	49372	7518
OESTER	413	92	6139	959
TUERK			853	165
POLEN			11780	1471
SLOWAK			879	110
UNGARN	201	48	1935	283
MAZED			1236	233
COSTA			2050	268
PAKIST			1920	263
THAIL			1792	321
MALAYS			5578	827
SKOREA	210	58	810	159
HONGK	7599	1701	117823	14761
AUSTRL	160	36	1202	219
2917 34 90				
ANDERE ESTER DER ORTHOPHTHALSAEURE				
EINF	7669*	1968*	75557*	16907*
EU	7474	1921	72878	16838
FRANKR	459	145	5984	1705
BELLUX	4575	1084	46439	9567
NIEDL	442	98	5089	1104
ITAL	1890	479	13426	3308
G BRIT	160	70	1277	666
DAENM	148	45	590	188
AUSF	9977*	2457*	171815*	31626*
EU	6783	1495	124379	21261
FRANKR	2617	588	31812	5653
BELLUX	1544	334	32777	4788
NIEDL	438	98	11879	1876
ITAL	798	165	19943	3138
G BRIT	736	167	14832	3145
IRLAND	604	134	4623	710
DAENM	5	2	1634	328
GRIECH	21	5	2034	339
PORTUG	1	1	2008	319
SPAN	2	1	3137	957
SCHWED			5703	943
FINNL	219	50	3157	525
SCHWZ	464	111	7862	1467
OESTER	253	57	2555	544
POLEN			2452	388
SLOWAK	95	58	406	234
UNGARN	49	23	1727	324
RUMAEN			2048	389
UKRAIN			400	126
SLOWEN			1074	200
MEXIKO			2993	497
PERU			698	114
CHILE	153	39	636	189
THAIL			1259	207
SKOREA	12	4	1780	347
JAPAN	1182	405	8695	1990
TAIWAN	5	1	960	174
HONGK	179	40	539	119
AUSTRL	179	39	717	140
2917 35 00				
PHTHALSAEUREANHYDRID				
EINF	68551*	9417*	590341*	57977*
FRANKR	5345	713	31099	3158
NIEDL	1992	370	4923	819
ITAL	2423	431	20300	2808
G BRIT	5529	918	35892	4489
SPAN			3624	417
TSCHE	3066	437	28220	2579
UNGARN	3727	613	33933	3463
UKRAIN			1365	126
RUSSLD			5274	501
SLOWEN			4191	564
USA	525	115	525	115
BRASIL	400	68	3800	344
ISRAEL	240	39	1418	170
AUSF	13431*	1091*	124768*	10629*
EU	13369	1083	118533	9841
FRANKR	1767	281	25446	2778
BELLUX	6392	274	43815	1882
NIEDL	2186	380	28590	3219
ITAL	1005	148	17410	1805
G BRIT			1738	121
OESTER	61	37	3479	380
TSCHE			1802	264
2917 36 00				
TEREPHTHALSAEURE UND IHRE SALZE				
EINF	105736*	10337*	660231*	64264*
EU	105686	10266	659914	63666
BELLUX	163	22	421833	41997
G BRIT	103643	9991	223826	20149
SPAN	1880	253	13446	1657
JAPAN	50	71	267	393
AUSF	158691*	20801*	1798823*	201728*
EINSCHL. 2917 37 00, 38 90				
EV	28955	4305	173972	22534
2917 37 00				
DIMETHYLTEREPHTHALAT				
EINF	18560*	2421*	220872*	25718*
EU	18560	2421	217789	25384
FRANKR	5513	769	55647	6841
NIEDL	12066	1624	155831	17495
ITAL			1666	548
SPAN	981	128	3401	427
W RUSS			883	100
MEXIKO			2200	234
AUSFUHR UNTER 2917 36 00				
2917 38 10				
BROMDERIVATE				
EINF	984*	594*	8076*	4896*
EU	163	98	1617	1079
BELLUX	143	83	827	504
G BRIT	20	15	790	578
USA	821	498	6459	3817
AUSF	*	*	*	*
2917 39 90				
AND AROMAT MEHRBAS CARBONSAEUREN USW				
EINF	15535*	7548*	170544*	66189*
EV	1122	1949	4439	8584
AUS LG			113	983

Wichtigste Ursprungs- und Bestimmungs-Laender	DEZEMBER 1994		JAN./DEZ. 1994	
	dt = 100kg	1000 DM	dt = 100kg	1000 DM
EU	12665	3031	141918	31870
FRANKR	198	80	3294	1106
BELLUX	5161	1211	60095	13747
NIEDL	110	46	1319	377
ITAL	7136	1672	77006	16805
G BRIT	40	20	203	135
NORWEG			740	5624
SCHWED	202	804	802	1874
SCHWZ		1	800	897
OESTER	21	5	752	220
UKRAIN			150	115
USA	2618	2844	17873	18228
CHINA	394	408	3823	3170
JAPAN	607	728	3490	4380
AUSFUHR UNTER 2917 36 00				
2918 11 00				
MILCHSAEURE IHRE SALZE UND ESTER				
EINF	11883*	3826*	64888*	25348*
AUS LG	64	28	1361	514
EU	10691	3503	72884	22319
FRANKR	2118	1445	4849	3379
BELLUX			401	118
NIEDL	8412	2010	66674	18572
G BRIT	161	48	426	181
USA	359	96	4815	1129
CHINA	260	40	3036	490
JAPAN	547	172	3386	1215
AUSF	833*	552*	9816*	8676*
EV			141	84
EU	197	139	4820	3115
FRANKR	11	20	1145	921
BELLUX	61	22	499	276
NIEDL	3	6	508	273
ITAL	14	19	1111	583
G BRIT	14	34	175	231
DAENM	72	21	880	388
SPAN	3	2	362	304
SCHWZ	42	37	538	491
OESTER	30	32	365	265
TUERK	47	32	183	129
TSCHE	61	32	318	187
ALGER			135	416
S AFR			180	124
USA	22	52	222	982
BRASIL	30	20	330	291
INDONE	140	88	352	238
PHILIP			264	149
SKOREA			199	594
JAPAN			19	104
AUSTRL			28	113
2918 12 00				
WEINSAEURE				
EINF	4933*	2107*	56973*	23868*
AUS LG			50	13
EU	4812	2065	55624	23185
FRANKR	290	124	989	417
BELLUX	80	22	324	137
ITAL	4433	1899	50972	21214
PORTUG			720	274
SPAN	39	20	2455	1034
SCHWZ	51	22	213	177
S AFR			260	108
CHINA			530	181
JAPAN			6	114
AUSF	16937*	6682*	320532*	110990*
EINSCHL. 2918 13 00, 14 00, 15 00, 16 00, 19 90				
EV			2937	689
PV			18	11
EU	8734	3726	187800	62523
FRANKR	1273	433	42476	12489
BELLUX	2560	800	33812	9656
NIEDL	1954	950	38086	13447
ITAL	436	585	18994	9595
G BRIT	1707	651	25496	7230
IRLAND	149	37	2262	641
DAENM	298	104	4603	2100
GRIECH	3	10	1116	679
PORTUG	6	14	1904	593
SPAN	348	172	19051	6093
NORWEG	186	52	748	354
SCHWED	82	59	2323	1033
FINNL	92	23	1028	360
SCHWZ	276	157	3565	3305
OESTER	867	293	12264	5081
MALTA			123	107
TUERK	56	34	2143	863
POLEN	249	77	1708	492
TSCHE	11	105	687	886
SLOWAK	20	9	283	578
UNGARN	44	33	778	619
RUMAEN	2	8	352	213
BULGAR	8	4	363	127
RUSSLD			251	105
SLOWEN	61	26	544	457
KROAT		1	674	184
LIBYEN			362	165
AEGYPT	151	41	539	183
NIGERI	14	14	231	228
S AFR	8	9	2999	1463
USA	1004	533	36704	11441
KANADA	2	55	1028	371
MEXIKO	1	18	284	478
GUATEM	4	18	194	113
KOLUMB	3	12	256	177
VENEZU	46	18	439	211
PERU	20	14	932	328
BRASIL	1414	239	5080	1584
CHILE	184	50	1142	416
PARAGU			209	167
ARGENT	24	18	1444	522
SYRIEN	5	10	316	264
IRAN	2	7	169	182
ISRAEL	244	78	5178	1323
JORDAN	5	4	369	120
SAUDIA			440	189
PAKIST	97	42	1124	519
THAIL	40	23	384	263
INDONE	26	75	5884	1685
MALAYS	5	3	396	215
SINGAP	10	7	378	194
PHILIP	221	41	1203	548
SKOREA	20	11	1124	1847
JAPAN	1820	386	19872	4786
TAIWAN	777	172	3016	1007
HONGK	50	27	1344	484
AUSTRL	62	47	2380	895
NEUSEE			608	180
2918 13 00				
SALZE UND ESTER DER WEINSAEURE				
EINF	1481*	547*	7755*	3441*
AUS LG				2
EU	1479	541	7683	3366
FRANKR	480	180	2386	1082
NIEDL	408	126	1415	549
ITAL	594	235	3883	1735
AUSFUHR UNTER 2918 12 00				
2918 14 00				
CITRONENSAEURE				
EINF	45169*	9694*	554249*	123218*
PV			1006	207
AUS LG	1310	183	15113	2283
EU	18276	4230	186991	44652
FRANKR	78	20	2156	552
BELLUX	5782	1447	52728	13176
NIEDL	2658	388	19093	2756
ITAL	2044	476	30048	7128
G BRIT	2272	577	84199	14250
IRLAND	5440	1339	27865	6648
SPAN	2	3	722	113
SCHWZ	1	2	386	230
OESTER	16362	3778	267993	61911
TSCHE	880	129	10027	1765
UKRAIN			1213	146
RUSSLD	200	29	8592	857
ISRAEL	735	173	1156	279
INDONE	485	70	4875	840
CHINA	8240	1273	78435	12411
AUSFUHR UNTER 2918 12 00				
2918 15 00				
SALZE UND ESTER DER CITRONENSAEURE				
EINF	18190*	4186*	152461*	35843*
AUS LG	760	119	1720	274
EU	12196	3060	71095	19609
FRANKR	30	24	378	234
BELLUX	2025	741	25704	8072
NIEDL	73	29	1661	580
ITAL	3069	624	15368	3240
G BRIT	589	200	8294	2605
IRLAND	6410	1462	19471	4680
SPAN			197	168
OESTER	2067	475	24146	5395
TUERK			14806	3085
TSCHE			1515	331
USA	5	14	1781	660
ISRAEL			1247	300
CHINA	3920	612	37749	6388
AUSFUHR UNTER 2918 12 00				
2918 16 00				
GLUCONSAEURE IHRE SALZE UND ESTER				
EINF	3080*	598*	38373*	8625*
AUS LG	161	29	479	107
EU	2408	480	34421	7820
FRANKR	6	16	81	148
NIEDL	1500	335	20959	5463
ITAL	802	86	9246	1721
IRLAND	400	43	3870	417
USA	511	89	2631	460
CHINA	11	3	846	258
AUSFUHR UNTER 2918 12 00				
2918 17 00				
PHENYLGLYKOLSAEURE IHRE SALZE U ESTER				
EINF	25*	70*	204*	448*
AUS LG			29	68
EU			100	25
JAPAN	15	34	84	344
AUSF	1*	7*	36*	119*
EU		1	31	91
2918 19 10				
APFELSAEURE IHRE SALZE UND ESTER				
EINF	1283*	455*	17618*	6879*
AUS LG	360	68	3722	1557
EU	298	88	1685	1341
BELLUX			21	130
NIEDL	208	65	1082	1046
G BRIT	90	23	880	163
UNGARN			650	163
S AFR	360	58	3605	700
USA	180	51	2809	768
KANADA	275	65	7423	1745
CHINA	173	183	998	888
JAPAN			342	1236
AUSF	68*	41*	1740*	1239*
EU	11	5	1145	820
FRANKR	9	3	75	130
NIEDL			516	203
ITAL			172	299
OESTER	11	17	216	177
2918 19 30				
CHOLSAEURE USW IHRE SALZE UND ESTER				
EINF	2*	21*	54*	361*
AUS LG			2	14
EU		2	4	62
NEUSEE	2	17	47	257
AUSF	*	16*	116*	1179*
EU		13	109	906
ITAL		7	100	565
GRIECH			2	236
TSCHE			2	139
2918 19 90				
AND CARBONSAEUREN MIT ALKOHOLFUNKTION				
EINF	5414*	4141*	51128*	72831*
LV			10	50
AUS LG	7	73	83	526
EU	1316	2069	8573	46874
FRANKR	116	40	581	1287
BELLUX	5	2	549	370
NIEDL	1103	255	4518	1488
ITAL	15	316	188	3899
G BRIT	57	38	1955	1384
IRLAND	2	1398	7	37285
DAENM	18	20	782	794
SCHWZ	348	700	5920	12107
OESTER	2832	561	19203	4616
USA	943	666	8365	8277
BRASIL	270	52	5961	1890
INDIEN			41	189
JAPAN	7	73	65	1167
AUSFUHR UNTER 2918 12 00				
2918 21 00				
SALICYLSAEURE UND IHRE SALZE				
EINF	845*	330*	12955*	5352*
AUS LG	10	3	986	736
EU	230	83	5401	2201
FRANKR	180	59	4854	1965
NIEDL	50	24	363	146
UNGARN			540	230
RUMAEN	10	3	3974	1090
RUSSLD			288	138
ARGENT	486	139	1190	359
INDONE			506	441
CHINA-	100	39	831	355
JAPAN	7	26	81	396
AUSF	428*	226*	7727*	5103*
EU	29	73	3745	2539
FRANKR	11	43	1107	557
BELLUX	3	3	1041	404
NIEDL		4	591	229
ITAL	1	8	417	170
G BRIT	12	8	271	179
DAENM		1	148	921
FINNL	1	2	81	264
SCHWZ			1339	507
USA			61	165
MEXIKO			720	388

Wichtigste Ursprungs- und Bestimmungs-Laender	DEZEMBER 1994		JAN./DEZ. 1994	
	dt = 100kg	1000 DM	dt = 100kg	1000 DM
SKOREA			326	240
JAPAN	40	34	280	237
2918 22 00				
O-ACETYLSALICYLSAEURE IHR SALZE ESTER				
EINF	1538*	933*	13260*	8463*
LV			21	8
AUS LG	1314	886	6441	3584
EU	179	168	4678	3409
FRANKR	77	82	1092	943
ITAL	102	116	420	323
SPAN			3141	2122
POLEN			1107	695
RUMAEN			206	100
RUSSLD	126	40	1022	328
USA	12	65	479	509
CHINA	1219	669	5787	3416
AUSF	346*	256*	2258*	1700*
EU	209	140	1805	1101
FRANKR	113	80	808	513
G BRIT	10	6	216	136
GRIECH	35	24	145	115
RUSSLD	108	98	339	442
2916 23 10				
METHYLSALICYLAT PHENYLSALICYLAT SALOL				
EINF	727*	269*	12240*	4395*
AUS LG			589	210
EU	123	55	6663	2467
FRANKR	123	55	5372	2016
G BRIT			1224	422
UNGARN	80	64	180	138
RUSSLD			531	167
CHINA	344	79	4408	1224
JAPAN	22	29	207	272
AUSF	128*	73*	1809*	930*
EU	40	34	741	418
SPAN			212	143
2916 23 90				
AND ESTER O SALICYLSAEURE U IHR SALZE				
EINF	770*	782*	6080*	6561*
AUS LG			30	14
EU	530	575	4850	4897
FRANKR	88	89	1854	1916
G BRIT	389	417	2187	2467
SPAN	73	69	570	430
USA			45	129
MEXIKO	226	186	1146	947
JAPAN	14	21	206	570
AUSF	310*	336*	4101*	4240*
EU	61	81	618	735
FRANKR	43	62	328	393
G BRIT	12	11	131	141
SCHWZ	25	23	1011	939
USA	89	116	472	529
MEXIKO			106	142
BRASIL	8	9	114	164
INDONE			568	569
SINGAP	117	92	279	221
JAPAN	1	2	164	170
HONGK			289	233
2918 29 10				
SULFOSALICYL- HYDROXYNAPHTHOESAEUREN				
EINF	1992*	1088*	10546*	6698*
EV			1468	1392
EU	10	10	167	193
G BRIT	10	10	143	187
TSCHE			680	480
CHINA	1502	755	6506	3529
JAPAN	480	299	2849	2327
AUSF	1437*	1811*	21950*	27766*
EINSCHL. 2918 29 30, 29 90				
EV			10	11
EU	921	1139	11466	16882
FRANKR	342	414	2540	5153
BELLUX	106	192	1426	2394
NIEDL	12	20	539	1098
ITAL	206	147	2440	2863
G BRIT	4	9	1073	1221
DAENM	53	41	1270	980
SPAN	192	309	2060	2985
SCHWED	1	3	95	124
SCHWZ	166	123	2475	2716
POLEN			577	548
TSCHE	13	22	232	358
UNGARN	1	2	116	132
BULGAR			161	192
S AFR		1	88	177
USA	100	73	5108	3736
VENEZU	25	51	45	109
BRASIL	130	79	288	303
INDONE	5	5	40	119
SKOREA			39	108
JAPAN	22	189	352	708
2918 29 30				
4-HYDROXYBENZOESAEURE SALZ ESTER				
EINF	1004*	787*	14776*	10413*
EV			420	202
AUS LG	67	57	1828	1192
EU	623	430	8029	5374
G BRIT	623	430	8010	5354
SCHWZ	49	53	281	379
ISRAEL	265	246	2010	1968
JAPAN	67	57	4128	2486
TAIWAN			210	120
AUSFUHR UNTER 2918 29 10				
2918 29 50				
GALLUSSAEURE USW IHRE SALZE U ESTER				
EINF	57*	100*	421*	829*
EU	7	14	129	485
FRANKR	1	3	29	137
G BRIT			65	249
CHINA	30	35	270	305
AUSF	10*	31*	132*	434*
EU		1	6	34
2918 29 90				
AND CARBONSAEUREN MIT PHENOLFUNKTION				
EINF	827*	937*	35211*	52649*
EV			12	337
AUS LG			3	3
EU	201	237	3551	4696
FRANKR			18	167
NIEDL	3	35	141	979
ITAL	36	55	1748	1981
G BRIT	160	142	1628	1541
SCHWZ	426	462	29296	43886
USA		8	349	600
CHINA			240	568
JAPAN	200	230	1738	2793
AUSFUHR UNTER 2918 29 10				
2918 30 00				
CARBONSAEUREN M ALDEHYD-OD KETONFUNKT				
EINF	4057*	3807*	43354*	39474*
EV			40	79
AUS LG	3	63	30	124
EU	208	1881	4442	16369
FRANKR	94	382	2870	2525
BELLUX	70	137	455	2306
G BRIT	41	1380	1110	11462
SCHWZ	2470	1362	21838	13619
OESTER	996	390	14768	6216
POLEN			77	148
USA	383	112	2099	2461
CHINA	3	62	18	275
JAPAN			113	314
AUSF	7817*	3786*	65494*	79045*
EV	760	147	6764	1474
EU	5079	2523	42281	67294
FRANKR	343	508	3867	30769
BELLUX	122	58	807	503
NIEDL	188	71	1783	841
ITAL	440	148	4188	2032
G BRIT	2769	1414	22384	10468
SPAN	1228	309	9144	22497
SCHWED	34	57	233	384
FINNL	219	68	857	177
SCHWZ	826	306	8731	3507
POLEN			253	124
SLOWAK			440	134
SLOWEN	4	5	127	110
KROAT			252	128
USA	481	298	2868	2229
MEXIKO	11	5	220	149
KOLUMB			330	235
BRASIL	44	12	130	241
ISRAEL	3	3	3962	947
INDIEN			810	171
SKOREA	818	157	1804	381
JAPAN	17	124	869	1611
AUSTRL	34	72	209	437
2918 90 00				
AND CARBONSAEURE M SAUERSTOFFFUNKTION				
EINF	13832*	9841*	68893*	70084*
EV	3200	1706	7362	3902
AUS LG			79	127
EU	9495	6553	45298	48523
FRANKR	47	163	636	2238
BELLUX	2156	923	8231	3722
NIEDL	4692	2926	21970	19086
ITAL	8	91	99	1774
G BRIT	2871	1068	13088	10631
IRLAND	9	293	434	9802
DAENM			640	313
SPAN	12	92	202	1157
SCHWZ	255	1002	1676	5152
OESTER	42	81	244	418
POLEN			995	379
UNGARN			30	571
USA	712	1168	2894	6499
MEXIKO	16	471	16	471
BAHAMA			72	1412
CHINA			141	185
JAPAN	12	119	393	3152
AUSTRL	3000	1447	6800	3178
AUSF	3416*	7837*	40826*	94582*
EV	30	89	111	215
EU	693	2268	9876	28330
FRANKR	251	1409	3985	12441
BELLUX	247	462	1717	2945
NIEDL		1	348	614
ITAL	130	186	2148	3896
G BRIT	5	19	552	4879
IRLAND	24	78	138	445
DAENM	2	4	126	159
SPAN	32	101	832	3166
SCHWED	17	55	89	273
SCHWZ	500	487	5078	6763
OESTER	81	47	1098	742
TUERK	1	10	131	1138
POLEN	5	99	40	229
TSCHE	18	440	267	1214
UNGARN	4	7	182	313
RUSSLD			251	800
KROAT		1	449	319
SERB M			5	146
TUNES			392	1328
ZAIRE			55	202
S AFR	20	74	67	238
USA	276	262	2021	2153
KANADA			6240	12957
MEXIKO			142	424
KOLUMB			98	2322
ECUAD			142	5353
PERU	4	131	55	1802
BRASIL	42	145	566	1761
ARGENT	1	4	189	512
ISRAEL			80	251
INDIEN	1038	1464	7565	10438
INDONE	5	16	45	144
SINGAP			28	157
SKOREA		2	23	171
JAPAN	127	441	1270	3742
AUSTRL	585	1804	3026	9625
2919 00 10				
TRIBUTYLPHOSPHATE USW				
EINF	394*	91*	2829*	1047*
EU	392	90	1188	515
NIEDL			618	347
G BRIT	392	90	570	168
USA			328	140
CHINA			288	121
JAPAN			320	128
AUSF	3052*	1510*	38977*	17360*
PV			8	7
EU	1507	791	26536	11606
FRANKR	762	413	9722	5187
BELLUX	360	166	4619	2109
NIEDL	56	32	4581	1227
ITAL	60	23	2712	1022
G BRIT	3	2	3054	1197
SPAN	218	122	1765	737
NORWEG			241	149
SCHWED	71	31	479	178
SCHWZ	60	36	1252	482
OESTER	22	10	432	212
TUERK	2	2	341	218
USA	1134	484	3416	1401
BRASIL	37	38	1440	883
ISRAEL			202	122
SAUDIA			980	227
INDONE	3	3	265	132
SINGAP	60	32	210	112
SKOREA			1625	594
JAPAN	5	6	425	333
2919 00 90				
ANDERE ESTER DER PHOSPHORSAEUREN USW				
EINF	5218*	3223*	43385*	25781*
EV	329	249	1383	1313
PV			309	267
AUS LG	336	283	1191	984
EU	4448	2456	33622	17136
FRANKR	84	189	691	1410
BELLUX	227	317	2314	1789
NIEDL	858	280	4266	1710
ITAL			252	196
G BRIT	3279	1590	25948	11949
SPAN			161	102
SCHWED			318	311
SCHWZ	12	34	1258	1109
USA	308	207	3979	2888
BRASIL			300	318

Wichtigste Ursprungs- und Bestimmungs-Laender	DEZEMBER 1994		JAN./DEZ. 1994	
	dt = 100kg	1000 DM	dt = 100kg	1000 DM
INDIEN	48	69	244	341
JAPAN	395	443	3421	3533
AUSF	7012*	3057*	66026*	37879*
EU	3568	1332	41246	18113
FRANKR	829	376	10443	5393
BELLUX	254	94	3280	1441
NIEDL	223	97	5320	2382
ITAL	1021	328	8712	3338
G BRIT	326	147	3296	1423
DAENM	259	89	1246	554
GRIECH			422	190
PORTUG	26	25	592	467
SPAN	629	174	7926	2911
NORWEG	53	26	496	292
SCHWED		1	339	233
FINNL	51	31	887	1068
SCHWZ	1211	436	5286	3157
OESTER	24	28	526	524
TUERK	32	16	588	318
POLEN	242	116	987	436
SLOWAK			204	169
BULGAR			227	156
AEGYPT			64	131
S AFR	205	60	908	493
USA	169	85	2748	1785
KANADA	2	2	62	127
MEXIKO			250	261
ECUAD	1	3	254	107
PERU			46	103
BRASIL	196	86	2408	1617
CHILE	98	42	188	146
ARGENT	75	41	678	392
SYRIEN			81	141
PAKIST	3	7	218	212
INDIEN	87	51	680	395
THAIL	153	105	867	662
INDONE	25	12	724	320
SKOREA	26	14	484	634
JAPAN	332	402	3562	4038
TAIWAN	187	51	1381	681
HONGK			216	136
AUSTRL	11	7	145	149

2920 10 00

THIOPHOSPHORSAEUREESTER USW

EINF	4328*	1908*	44396*	18723*
EV			143	297
AUS LG	13	15	247	420
EU	4261	1674	43970	17768
NIEDL			223	103
G BRIT	693	137	3615	682
DAENM	3668	1537	39648	16765
GRIECH			221	102
USA			143	297
ISRAEL			72	170
JAPAN	63	230	182	456
AUSF	1085*	266*	13222*	5300*
EV			322	84
EU	13	15	5036	2516
FRANKR			800	387
BELLUX			294	256
NIEDL			126	185
ITAL	13	15	1052	669
G BRIT			132	116
GRIECH			253	136
PORTUG			1650	447
SPAN			605	342
NORWEG	15	11	165	121
SCHWED			210	152
SCHWZ	44	37	515	352
RUMAEN			2353	413
TUNES	1000	210	2900	624
USA			821	601

2920 90 10

ESTER D SCHWEFEL- U KOHLENSAEURE USW

EINF	1527*	1245*	30540*	14238*
EU	790	939	10926	10184
FRANKR	142	76	1057	531
BELLUX	16	15	2961	731
NIEDL	322	498	2824	5055
G BRIT	310	350	3217	3746
SPAN			867	120
SCHWED	43	105	464	802
SCHWZ	501	59	15718	1865
USA	26	23	382	429
JAPAN	167	119	2312	884
AUSF	9174*	2656*	115199*	32381*
EU	5959	986	78053	16352
FRANKR	247	96	4808	1236
BELLUX	733	133	9765	2423
NIEDL	161	24	5179	2463
ITAL	860	163	11669	2629
G BRIT	2407	336	20754	3628
IRLAND	626	85	4109	654
DAENM	11	9	160	101
GRIECH	20	11	1193	198
SPAN	869	123	20606	2972
NORWEG	336	70	1792	429
SCHWED	29	14	376	174
FINNL	13	8	401	143
SCHWZ	149	119	1584	923
OESTER	12	4	920	467
TUERK	214	48	766	219
POLEN	118	19	1083	506
UNGARN	221	34	6394	965

Wichtigste Ursprungs- und Bestimmungs-Laender	DEZEMBER 1994		JAN./DEZ. 1994	
	dt = 100kg	1000 DM	dt = 100kg	1000 DM
BULGAR			509	219
KROAT	152	290	571	1221
AEGYPT	149	208	459	669
S AFR	5	3	293	109
USA	745	405	4285	2995
MEXIKO	180	21	1698	237
KOLUMB	131	156	1927	1922
BRASIL			1566	190
ARGENT			99	252
ISRAEL	251	34	6011	684
SAUDIA			1418	1461
BANGLA			171	102
THAIL	235	43	964	169
INDONE			1195	230
JAPAN	150	128	550	545
TAIWAN			305	284
AUSTRL			455	143

2920 90 20

DIMETHYLPHOSPHONAT (DIMETHYLPHOSPHIT)

EINF	*	*	457*	290*
EV			50	85
AUS LG			50	85
EU			357	182
NIEDL			357	182
AUSF	1523*	663*	31195*	11818*
EV	1353	573	1353	573
EU	170	90	1146	623
FRANKR			588	309
SPAN	10	11	343	195
SCHWZ			662	507
UNGARN			8446	3189
USA			8480	2197
MEXIKO			540	225
BRASIL	676	281	4111	1782
JAPAN			4279	1868
TAIWAN	662	281	2980	1331

2920 90 30

TRIMETHYLPHOSPHIT(TRIMETHOXYPHOSPHIN)

EINF	*	*	*	7*
AUSF	*	*	34*	21*
EV			4	7
EU			30	14

2920 90 80

AND ESTER DER AND MINERALSAEUREN USW

EINF	2972*	1768*	48408*	26416*
AUS LG			1	9
EU	1955	1027	31125	15416
FRANKR	1590	881	16582	6980
BELLUX	30	14	1491	640
NIEDL	9	15	3817	3781
ITAL	105	35	1220	1921
G BRIT	216	73	7997	2014
SCHWED			120	124
SCHWZ	604	192	9875	2760
USA	123	227	3312	3354
INDIEN	290	320	2755	3290
SKOREA			1210	1429
AUSF	10208*	9535*	158376*	150712*
EV	1773	647	19135	6000
EU	2420	2219	43080	39456
FRANKR	1253	1066	8478	6973
BELLUX	359	547	7725	6775
NIEDL	63	96	2829	3561
ITAL	253	229	7240	5543
G BRIT	380	157	9941	6582
IRLAND			156	186
DAENM	52	28	1920	739
GRIECH	11	5	302	261
PORTUG	37	75	378	477
SPAN	12	13	4109	6369
NORWEG			1760	877
SCHWED			112	101
FINNL	50	15	830	274
SCHWZ	2571	1884	39811	26935
OESTER	36	81	393	3386
TUERK	37	50	800	663
POLEN	200	207	2077	1950
TSCHE	82	79	733	1284
RUSSLD	3	10	284	200
SLOWEN	12	51	116	199
SERB M			20	125
ALGER			70	159
LIBYEN	130	372	130	372
AEGYPT	67	97	342	512
ELFBK	120	197	480	780
SIMBAB			400	549
S AFR	50	31	2072	1758
USA	451	183	12732	11747
KANADA	132	150	2214	2910
MEXIKO	160	45	3678	4120
GUATEM			438	563
EL SAL			250	334
KOLUMB	250	358	1434	2073
VENEZU	96	150	384	582
PERU			158	202
BRASIL	216	394	2085	2712
ARGENT	64	222	2035	3231

Wichtigste Ursprungs- und Bestimmungs-Laender	DEZEMBER 1994		JAN./DEZ. 1994	
	dt = 100kg	1000 DM	dt = 100kg	1000 DM
IRAN	188	294	488	792
ISRAEL	128	275	521	1087
SAUDIA	195	271	2424	2307
A EMIR	80	26	331	119
PAKIST	750	839	7125	8086
INDIEN	137	72	1045	838
THAIL			993	1327
VIETN			575	603
INDONE	2	1	6007	9610
MALAYS			526	703
SINGAP	312	58	3302	878
CHINA	30	47	1052	860
SKOREA	5	6	575	523
JAPAN	713	734	5033	5601
TAIWAN	372	191	3298	2074
AUSTRL	80	78	5461	6917

2921 11 10

MONO- DI UND TRIMETHYLAMIN

	KG MET.AM		KG MET.AM	
EINF	2474555*	654*	33107717*	7098*
EU	144696	282	2957143	5962
FRANKR			36080	148
BELLUX	5000	17	56973	103
NIEDL	138900	261	2565204	5088
ITAL			40820	103
G BRIT	796	4	248786	477
SCHWED	102740	371	351215	1107
AUSF	10271103*	1886*	12070690*	21198*
EV	31716	63	894970	959

2921 11 90

SALZE DER MONO- DI- U TRIMETHYLAMINE

	DT		DT	
EINF	556*	106*	33065*	5948*
AUS LG	3	1	24	11
EU	548	102	32929	5109
BELLUX			5499	860
NIEDL	159	59	6347	1480
ITAL	389	43	15411	1754
G BRIT			5665	995
RUSSLD			50	785
AUSF	185*	1260*	1349*	9122*

2921 12 00

DIETHYLAMIN UND SEINE SALZE

EINF	5673*	1265*	27185*	6015*
EU	5661	1235	26907	5829
FRANKR	1171	270	2334	572
BELLUX	2586	534	16128	3289
NIEDL			440	135
G BRIT	1904	431	8005	1833
SCHWZ	12	20	75	128
AUSF	11*	14*	292*	841*
EU	10	12	225	147
NIEDL	10	12	211	122
OESTER			10	157
S AFR	1	2	7	201

2921 19 10

TRIETHYLAMIN UND SEINE SALZE

EINF	2605*	788*	24137*	6898*
EU	2792	775	23292	6562
FRANKR	94	31	1954	652
BELLUX	2698	744	21292	5896
SCHWED			413	129
AUSF	29*	29*	461*	369*
EU	7	9	184	184

2921 19 30

ISOPROPYLAMIN UND SEINE SALZE

EINF	697*	128*	5768*	1130*
AUS LG			106	66
EU	697	128	5660	1064
FRANKR	691	126	3728	714
G BRIT	6	2	1935	350
AUSF	5296*	832*	36123*	5974*

2921 19 90

AND ACYCL MONOAMINE IHRE DERIVATE USW

EINF	2122*	1063*	34801*	15876*
EV			1398	1021
AUS LG	74	84	352	306
EU	1793	696	25898	8433
FRANKR	439	243	6455	3423

Wichtigste Ursprungs- und Bestimmungs-Laender	DEZEMBER 1994		JAN./DEZ. 1994	
	dt = 100kg	1000 DM	dt = 100kg	1000 DM
BELLUX	1065	331	13729	2879
NIEDL	1	2	719	397
G BRIT	238	106	3436	1321
SPAN	50	14	1299	320
SCHWED	51	33	1784	674
SCHWZ	11	31	111	421
UKRAIN			148	183
USA	15	29	3079	3327
INDIEN		1	137	140
PHILIP			256	104
CHINA	136	78	552	358
SKOREA	66	58	110	100
JAPAN	51	137	1784	1964
AUSF	13150*	5583*	153721*	68913*
EV	569	213	11944	4299
EU	7033	2913	72311	31546
FRANKR	628	295	5625	3099
BELLUX	344	134	8141	2679
NIEDL	431	166	4821	2320
ITAL	2551	795	27295	8508
G BRIT	2748	1364	20753	11515
DAENM	2	2	150	164
GRIECH		1	407	169
SPAN	332	156	4891	2726
NORWEG	20	19	159	172
SCHWED	164	120	1001	630
FINNL	112	44	443	181
SCHWZ	131	56	2748	1403
OESTER	271	171	2066	1277
TUERK	210	73	1498	737
POLEN	50	18	310	163
UNGARN	328	136	1776	740
KROAT			1284	464
S AFR	104	58	318	209
USA	730	645	24418	11946
KOLUMB	2	29	19	448
BRASIL	115	54	1604	2315
ARGENT	9	36	129	185
IRAN	81	81	171	178
ISRAEL	1602	369	13164	3139
INDIEN	79	29	2458	1819
THAIL	21	13	436	328
INDONE	140	39	271	101
CHINA	113	34	1226	476
SKOREA	127	48	1283	643
JAPAN	1605	466	22924	6751
TAIWAN	51	56	776	392
HONGK	5	20	42	113
AUSTRL	11	6	225	130

2921 21 00

ETHYLENDIAMIN UND SEINE SALZE

EINF	7615*	2494*	114708*	36179*
EU	7384	2346	111695	35213
BELLUX	7024	2232	106085	34044
NIEDL	360	114	3551	1153
SCHWED	431	146	3010	953
AUSF	8945*	6398*	149744*	108970*

EINSCHL. 2921 51 10, 51 90

EV	220	207	3759	4897

2921 22 00

HEXAMETHYLENDIAMIN UND SEINE SALZE

EINF	217383*	52803*	2734743*	621075*
EV			30233	8204
EU	217373	52785	2704347	612843
FRANKR	89446	22061	1559371	331770
BELLUX	29618	7552	553297	138906
ITAL			1040	182
G BRIT	88309	23172	590637	141683
USA	10	17	30378	8478
AUSF	42155*	11381*	646333*	163984*

EINSCHL. 2921 29 00

2921 29 00

AND ACYCL POLYAMINE IHRE DERIVATE USW

EINF	9207*	4648*	115395*	55365*
AUS LG	2	2	128	168
EU	8539	2622	77648	37548
FRANKR	1712	1376	28181	20180
BELLUX	1703	522	24379	7839
NIEDL	2042	626	24876	7486
ITAL			276	102
G BRIT	82	98	2265	2127
SPAN			571	131
SCHWED	255	103	1609	778
SCHWZ	8	13	589	807
OESTER	23	35	155	239
UNGARN	2904	948	27750	9004
AEGYPT	100	60	244	177
USA	2	12	3686	1723
CHINA			922	993
SKOREA			84	142
JAPAN	376	854	1947	3795

AUSFUHR UNTER 2921 22 00

Wichtigste Ursprungs- und Bestimmungs-Laender	DEZEMBER 1994		JAN./DEZ. 1994	
	dt = 100kg	1000 DM	dt = 100kg	1000 DM

2921 30 10

CYCLOHEXYLAMIN -DIMETHYLAMIN IHR SALZ

EINF	1411*	327*	8761*	2886*
AUS LG			92	19
EU	855	164	3156	1041
BELLUX			195	107
NIEDL	83	34	928	519
G BRIT	792	120	2012	394
TSCHE	301	72	2015	422
UNGARN	255	100	2894	1135
USA		1	692	280
AUSF	4696*	1443*	60284*	15129*
EU	3135	925	46309	12283
FRANKR	59	31	2140	784
BELLUX	1371	393	25047	6157
NIEDL	231	113	2208	1098
ITAL	147	51	2122	832
G BRIT	104	53	1597	490
SPAN	1202	272	12858	2752
SCHWZ	109	84	183	119
OESTER			156	114
UNGARN			539	162
RUMAEN			501	160
S AFR	223	57	4088	773
MEXIKO	40	38	367	357
BRASIL			3108	520
ARGENT	148	35	1351	298
SAUDIA	252	69	504	141
CHINA	504	94	1041	202
SKOREA			369	208
JAPAN	178	77	388	197

2921 30 90

AND ALICYCL MONO- ODER POLYAMINE USW

EINF	135*	650*	3836*	5507*
LV			12	53
EU	84	78	2143	2340
FRANKR			307	104
BELLUX	1	8	1137	853
NIEDL	83	70	402	461
G BRIT			258	364
SPAN			38	525
SCHWED	50	20	238	120
SCHWZ	15	498	38	1567
USA	1	26	1052	972
CHINA	3	20	25	196
JAPAN			100	167
AUSF	7859*	7673*	90702*	85754*
EU	3051	2485	38787	31921
FRANKR	140	140	2733	2939
BELLUX	1912	1256	20115	11131
NIEDL	218	240	3148	3291
ITAL	186	186	3233	3691
G BRIT	469	473	7325	8961
IRLAND			12	124
PORTUG	56	69	586	773
SPAN	96	118	1575	2817
NORWEG	85	77	2766	2362
SCHWED	285	271	1976	2037
FINNL	126	118	1010	958
SCHWZ	1007	1113	15546	17582
OESTER	364	301	3369	3013
TUERK	53	55	165	236
POLEN	129	128	227	249
UNGARN	29	33	189	176
SLOWEN			108	158
AEGYPT	225	215	441	473
NIGERI	153	100	386	250
S AFR	148	144	850	832
USA	188	122	7120	4051
KOLUMB			100	143
VENEZU	41	46	114	127
PERU	6	11	75	106
BRASIL	148	170	1542	1672
CHILE	4	7	136	152
ARGENT			177	200
ISRAEL	3	4	95	111
SAUDIA	177	165	730	842
A EMIR	136	126	423	388
PAKIST		117		501
INDIEN	87	61	518	482
THAIL	38	29	206	164
INDONE	18	33	83	112
SINGAP	1	1	1768	1690
SKOREA	269	290	2067	2895
JAPAN	640	890	5372	7264
TAIWAN	142	132	1464	1426
HONGK	100	168	875	914
AUSTRL	108	104	1420	1397
NEUSEE	72	72	197	184

2921 41 00

ANILIN UND SEINE SALZE

EINF	50367*	5125*	677034*	68715*
EV			1650	168
EU	46801	4935	661964	65547
BELLUX			105168	10427
NIEDL	1340	153	3466	372
G BRIT	47223	4750	417603	41774
PORTUG	236	32	25827	2974
SCHWZ			129	113
TSCHE	1564	182	120399	12511
USA			3304	417

Wichtigste Ursprungs- und Bestimmungs-Laender	DEZEMBER 1994		JAN./DEZ. 1994	
	dt = 100kg	1000 DM	dt = 100kg	1000 DM
AUSF	52065*	11687*	376434*	113954*

EINSCHL. 2921 42 90, 44 00, 49 10, 49 90

EV	145	110	1947	1805
PV	787	157	6631	1385
EU	34884	5830	187006	41147
FRANKR	1232	463	23494	7841
BELLUX	28408	3608	111094	16101
NIEDL	6621	811	24462	3688
ITAL	736	490	18839	6090
G BRIT	267	129	7243	3438
IRLAND	6	7	115	573
DAENM	215	34	1713	326
GRIECH	20	18	636	477
SPAN	359	268	2399	2900
NORWEG	10	6	181	126
SCHWED	56	62	863	443
FINNL	1	1	373	140
SCHWZ	15148	4712	155575	56645
OESTER	9	11	209	305
TUERK	6	3	332	296
POLEN			201	177
TSCHE			349	464
UNGARN		1	334	289
RUMAEN		28	40	102
SERB M			1	100
AEGYPT	1	2	172	177
S AFR	789	150	6786	1499
USA	57	39	4447	2644
KANADA			218	144
MEXIKO	36	33	621	612
BRASIL	148	50	1516	1487
CHILE	1	1	107	343
ARGENT	86	64	363	362
ISRAEL	44	37	808	429
INDIEN	144	42	519	327
THAIL	10	13	221	262
INDONE	3	103	9	615
SINGAP			193	246
SKOREA	69	64	1420	1517
JAPAN	442	298	2135	1808
TAIWAN	63	37	785	720

2921 42 10

HSN-DERIVATE DES ANILINS U IHRE SALZE

EINF	2421*	711*	38862*	20484*
EV			3634	6966
AUS LG	715	195	735	202
EU	505	146	7718	3405
FRANKR	260	95	3175	1948
BELLUX	100	26	1663	663
G BRIT	122	11	2658	606
UNGARN			4527	1414
INDIEN	300	132	8351	3521
CHINA	715	195	3480	1501
SKOREA			837	630
JAPAN	900	229	13947	9967
AUSF	6508*	4100*	80317*	56722*
EV	532	222	8956	4677
EU	1762	1375	26989	23225
FRANKR	535	299	5097	2729
BELLUX	6	8	462	297
NIEDL			230	228
ITAL	233	290	4183	4172
G BRIT	602	477	13463	12800
DAENM	85	52	1044	625
SPAN	301	249	2457	2321
FINNL			608	491
SCHWZ	1380	859	9088	6811
TSCHE	195	123	1347	1055
UNGARN			944	415
RUSSLD			620	289
KROAT	130	139	709	781
S AFR	150	70	1499	767
USA	442	359	4666	3725
MEXIKO			2250	1378
GUATEM			2138	888
KOLUMB			5760	2438
VENEZU	500	150	500	150
BRASIL	52	48	3648	2561
ARGENT	202	193	1246	1068
ISRAEL			936	486
INDIEN			1591	1501
CHINA	350	107	530	198
SKOREA	10	9	323	346
JAPAN	845	440	8158	5857
TAIWAN	540	202	6386	2868

2921 42 90

AND ALS HSN-DERIVATE DES ANILINS USW

EINF	861*	721*	19453*	13280*
EU	635	566	10875	9372
FRANKR	635	566	9858	8469
BELLUX			28	133
G BRIT			1071	886
SCHWZ	1	68	316	1116
TSCHE	202	79	7884	2332
USA	2	3	212	115
INDIEN			440	281

AUSFUHR UNTER 2921 41 00

2921 43 10

TOLUIDINE UND IHRE SALZE

EINF	76*	75*	852*	541*

Wichtigste Ursprungs- und Bestimmungs-Laender	DEZEMBER 1994 dt = 100kg	DEZEMBER 1994 1000 DM	JAN./DEZ. 1994 dt = 100kg	JAN./DEZ. 1994 1000 DM
EU			103	82
USA			413	284
CHINA			260	124
AUSF	7712*	1592*	112838*	23778*
EV	5979	1015	67808	11337
PV	380	74	6762	768
EU	403	120	14626	3496
FRANKR	368	85	6948	1393
BELLUX		1	5112	1031
ITAL			993	274
G BRIT	3	5	1475	730
SCHWZ			7969	1649
RUSSLD			374	101
NIGERI			92	486
S AFR	771	148	9256	1266
USA	5853	1121	72060	14238
INDIEN	214	64	955	287
CHINA			260	127
SKOREA			624	119
JAPAN	452	115	5125	1624
2921 43 90				
DERIVATE DER TOLUIDINE U IHRE SALZE				
EINF	1821*	1150*	23899*	17695*
EV			1272	1315
AUS LG	957	452	7070	4167
EU	475	548	4702	4935
FRANKR	21	11	362	319
NIEDL	30	32	380	435
G BRIT	424	505	3790	4013
UNGARN			320	384
USA	326	179	7951	5291
INDIEN			157	135
CHINA	732	322	2095	1084
SKOREA	288	101	8216	5108
JAPAN			481	698
AUSF	1495*	1814*	19762*	22153*
EV			288	178
EU	395	426	5244	5388
FRANKR	80	189	552	1285
BELLUX	110	84	720	960
NIEDL		1	174	196
ITAL	149	70	910	675
G BRIT	43	32	2075	1582
DAENM			289	183
SPAN	13	50	503	501
FINNL			103	380
SCHWZ	232	219	1951	2262
TSCHE			130	183
UNGARN			394	409
USA	757	974	6427	6817
KANADA	1	1	84	110
BRASIL	9	10	109	107
ARGENT	40	48	180	239
SKOREA			2922	2391
JAPAN			1618	3099
TAIWAN	60	135	566	618
2921 44 00				
DIPHENYL U SEINE DERIVATE SALZE				
EINF	447*	234*	2567*	1885*
AUS LG				2
EU	251	173	1498	1052
FRANKR	60	56	270	282
BELLUX	60	47	222	198
NIEDL	94	54	781	500
G BRIT	37	15	215	104
USA	195	59	907	599
KANADA			160	196
AUSFUHR UNTER 2921 41 00				
2921 45 00				
1-NAPHTYLAMIN 2-NAPHTYLAMIN USW				
EINF	1564*	1108*	20223*	15856*
EV			1297	1693
AUS LG			1644	1898
EU	38	67	786	753
FRANKR			202	197
BELLUX			209	106
NIEDL	38	67	235	268
G BRIT			122	119
FINNL			2	292
TSCHE	211	220	1580	1394
UNGARN			150	111
USA			604	682
INDIEN	391	305	6658	4826
CHINA	927	515	7199	3694
JAPAN			3130	5043
AUSF	1260*	1153*	22049*	21644*
EV	94	99	1970	3200
EU	635	609	7677	7081
FRANKR	172	180	460	489
BELLUX	149	160	1774	1867
ITAL		1	146	251
G BRIT	271	214	5026	4185
SPAN	43	53	190	232
SCHWZ	520	430	6197	7249
TSCHE	34	38	210	217
USA	11	13	3233	2957
MEXIKO			285	326
BRASIL	20	21	401	491
SKOREA			416	342
JAPAN	40	40	480	442
TAIWAN			3202	2509
2921 49 10				
XYLIDINE U IHRE DERIVATE SALZE USW				
EINF	*	*	1199*	803*
SCHWZ			1198	802
AUSFUHR UNTER 2921 41 00				
2921 49 90				
AND AROMAT MONOAMINE IHRE DERIVAT USW				
EINF	597*	1336*	13888*	37207*
EV	30	36	203	284
AUS LG	30	36	263	337
EU	471	662	4360	8271
FRANKR			108	242
BELLUX	6	52	86	464
NIEDL	216	188	883	812
ITAL	1	43	184	518
G BRIT	242	298	3050	2093
DAENM	3	68	64	1052
SCHWZ	2	439	683	26619
USA	37	149	88	437
JAPAN	31	47	8821	4810
AUSFUHR UNTER 2921 41 00				
2921 51 10				
O- M- P-PHENYLDIAMIN DIAMINOTOLUOLE				
EINF	1100*	1302*	22260*	24008*
EV			126	200
AUS LG	1	19	81	322
EU	397	685	14355	17325
FRANKR	36	142	1131	2841
BELLUX	101	166	12136	11695
NIEDL	200	177	250	257
G BRIT	60	200	838	2530
SCHWZ	265	248	1478	1356
RUSSLD			126	137
USA	385	321	5492	4352
CHINA	51	41	573	371
JAPAN	2	7	191	413
AUSFUHR UNTER 2921 21 00				
2921 51 90				
AND ALS HSNDERIV O- M- P-PHENYLDIAMIN				
EINF	2206*	1707*	20915*	17533*
AUS LG	1	6	21	315
EU	1755	1254	16824	12886
FRANKR	47	39	949	755
BELLUX	1030	729	8811	4304
NIEDL	81	82	2805	1910
ITAL	199	146	792	672
G BRIT	202	150	1650	1394
SPAN	196	136	4717	3550
SCHWZ		4	1503	1803
SLOWAK	104	88	719	444
UNGARN	248	284	269	584
USA	80	78	1739	1891
CHINA			138	170
AUSFUHR UNTER 2921 21 00				
2921 59 00				
AND AROMAT POLYAMINE IHRE DERIV SALZE				
EINF	2625*	2627*	36909*	45496*
EV			4222	9170
AUS LG	617	537	8663	8493
EU	253	149	4547	3073
FRANKR	29	14	444	346
BELLUX	134	64	3005	1459
ITAL	35	28	75	274
G BRIT	55	43	938	900
SCHWZ	198	576	283	681
USA	1	22	120	587
INDIEN	43	32	1375	1718
CHINA	10	51	482	600
SKOREA	420	461	4860	5732
JAPAN	1700	1332	25166	33037
AUSF	7842*	12588*	114703*	167257*
EV	2725	2474	26587	19935
EU	1656	4318	34644	84438
FRANKR	977	1927	19954	19855
BELLUX	150	118	1932	1432
NIEDL	1	6	777	1038
ITAL	48	504	5263	6830
G BRIT	344	298	3070	2969
GRIECH	52	662	324	8220
PORTUG	36	348	220	2261
SPAN	46	457	3069	11679
SCHWED		1	25	233
FINNL	160	116	536	443
SCHWZ	5	5	5776	1902
OESTER	81	184	632	1352
TUERK	410	319	1592	1113
POLEN			79	100
TSCHE	2	198	24	1552
UNGARN	2	3	253	279
MAROKK	100	64	432	277
LIBYEN			600	717
AEGYPT	20	65	450	404
NIGERI			250	228
S AFR			267	398
USA	2819	2599	27699	20852
MEXIKO	1	400	29	6462
KOLUMB	200	115	432	2047
VENEZU			23	800
ECUAD			206	881
PERU			28	362
BRASIL			2416	7423
CHILE			78	380
URUGU			363	344
ARGENT	100	100	1811	2773
IRAN	22	20	731	633
SAUDIA			784	926
PAKIST			251	296
INDIEN	194	197	3530	2816
THAIL			197	983
INDONE	125	82	2606	2894
MALAYS	15	12	1414	1186
SINGAP	491	284	2983	1969
PHILIP		104	6	1924
SKOREA	442	382	3915	4348
JAPAN	955	2905	14518	40838
TAIWAN		75	1118	1815
AUSTRL	40	23	402	285
NEUSEE			125	114
2922 11 00				
MONOETHANOLAMIN UND SEINE SALZE				
EINF	1810*	258*	35009*	4846*
EU	941	134	14671	2100
FRANKR	97	10	4743	671
BELLUX	584	77	3818	473
NIEDL	268	43	4959	750
G BRIT	2	4	1454	208
SCHWED	363	60	14622	1985
USA	802	62	5711	778
AUSF	22182*	3121*	385044*	53468*
EU	18968	2788	349106	47962
FRANKR	2182	303	28933	3900
BELLUX	13248	1833	262334	36014
NIEDL	1263	178	11881	1685
ITAL	1236	178	16363	2271
G BRIT	1384	194	21151	2910
SPAN	640	81	8933	733
NORWEG	462	67	3309	495
SCHWED			2585	352
SCHWZ			1301	243
OESTER	2	2	364	119
TUERK	298	43	1906	270
RUSSLD			4111	573
S AFR	162	26	1026	169
IRAN			715	129
SAUDIA	672	97	1486	222
PAKIST	8	1	787	124
INDONE	148	25	535	102
CHINA			9316	1145
HONGK	19	6	3690	498
2922 12 00				
DIETHANOLAMIN UND SEINE SALZE				
EINF	3576*	588*	42534*	5653*
EU	1790	310	25153	3504
FRANKR			5101	617
BELLUX	298	108	6603	987
NIEDL	838	117	7311	977
G BRIT	657	87	6138	823
SCHWED	1435	227	12194	1596
SCHWZ	201	30	455	118
USA	150	19	4017	526
AUSF	11524*	1561*	114872*	14888*
EU	6841	912	94140	12044
FRANKR	788	122	9177	1291
BELLUX	126	17	3083	398
NIEDL	2422	317	23343	3032
ITAL	2005	259	29839	3732
G BRIT			6081	790
DAENM	440	59	5292	709
SPAN	1005	121	16813	1959
OESTER	210	38	1109	206
TUERK	1341	188	3490	477
RUMAEN	965	121	968	121
A EMIR			2408	286
PAKIST	56	9	714	115
INDIEN	1620	220	1733	236
INDONE			1477	169
CHINA			2880	349
TAIWAN	174	24	1250	171
HONGK			1110	131
2922 13 00				
TRIETHANOLAMIN UND SEINE SALZE				
EINF	7828*	1246*	80428*	12560*

Wichtigste Ursprungs- und Bestimmungs-Laender	DEZEMBER 1994 dt	DEZEMBER 1994 1000 DM	JAN./DEZ. 1994 dt	JAN./DEZ. 1994 1000 DM
EU	6470	1090	68297	10949
FRANKR	979	133	17401	2270
BELLUX	2077	324	22447	3373
NIEDL	594	97	7299	1092
G BRIT	700	103	6289	724
SPAN	2069	425	15810	3482
SCHWED			1677	119
USA	1055	156	10404	1481
AUSF	11308*	1631*	156669*	23022*
EU	10481	1494	146373	20891
FRANKR	2124	327	28094	4265
BELLUX	1016	140	7244	1085
NIEDL	906	144	10074	1571
ITAL	2805	398	27428	3865
G BRIT	998	87	30419	4446
DAENM	95	15	873	142
GRIECH	21	4	1277	210
PORTUG	108	18	1862	290
SPAN	2892	357	38867	4960
SCHWED	80	12	830	134
SCHWZ	2	1	544	108
OESTER	14	4	744	143
TUERK	64	10	1324	262
UNGARN	53	8	547	111
S AFR	184	30	921	152
USA			85	162
A EMIR			677	106
MALAYS	138	20	1182	169

2922 19 00

AND AMINOALKOHOL IHRE ETHER ESTER USW

EINF	7442*	5721*	145246*	83537*
EV			58	139
AUS LG	968	1216	15699	14983
EU	3374	1818	80867	41298
FRANKR	434	164	4918	2376
BELLUX	1330	397	12301	3622
NIEDL	324	124	38644	8184
ITAL	1160	665	3004	4908
G BRIT			20906	14755
IRLAND	4	57	85	8033
SPAN	120	410	1007	2452
NORWEG	312	1848	1363	7735
SCHWED	341	102	4564	1442
FINNL			2	331
SCHWZ	112	134	396	998
SLOWEN			56	429
USA	3255	1944	57044	29858
INDIEN	14	65	315	828
CHINA	17	77	262	336
JAPAN	6	25	130	242
AUSF	13455*	9419*	203671*	153177*
EV			590	1184
EU	8095	4516	117252	82246
FRANKR	3891	1869	49315	24882
BELLUX	260	307	5891	5145
NIEDL	815	321	18576	7308
ITAL	1170	665	13430	22656
G BRIT	1164	880	17013	12204
IRLAND	76	100	1112	1371
DAENM	7	3	493	935
GRIECH		2	193	186
PORTUG	24	145	220	543
SPAN	668	224	10909	7046
NORWEG	5	3	1160	545
SCHWED	271	139	3671	1701
FINNL	2	3	3098	835
SCHWZ	118	245	6493	6409
OESTER	54	38	1892	2913
TUERK	90	169	845	544
POLEN	24	32	244	215
TSCHE	203	69	1312	487
UNGARN	4	6	253	187
RUSSLD			1602	866
AEGYPT			14	190
S AFR	307	104	954	530
USA	486	698	7055	8909
KANADA	36	19	908	588
MEXIKO	8	13	51	189
VENEZU		8	1246	332
BRASIL	118	62	2709	2552
ARGENT	362	133	1220	966
IRAN			135	144
ISRAEL	7	11	927	1291
SAUDIA	140	71	3101	1084
KUWAIT			907	265
A EMIR			1321	381
PAKIST	20	8	317	143
INDIEN	1804	2172	16651	25063
THAIL	17	19	436	200
INDONE	24	34	427	201
MALAYS	4	5	2094	523
SINGAP	6	3	632	279
PHILIP			18	127
CHINA	14	19	1178	387
SKOREA	513	249	3511	2000
JAPAN	862	402	17727	8117
TAIWAN	12	11	350	332
AUSTRL	64	46	953	494

2922 21 00

AMINOHYDROXYNAPHTHALINSULFONSAEUR USW

EINF	1121*	684*	14059*	11172*
EV	47	71	172	264
AUS LG	47	71	351	415
EU	103	73	1258	1243
FRANKR			24	141
BELLUX	103	73	476	336
NIEDL			533	458
SPAN			225	308
SCHWZ			221	228
TSCHE	110	69	2815	2704
RUSSLD	395	332	497	418
INDIEN	290	182	4010	2800
CHINA	176	117	3073	2166
SKOREA			2000	1327
JAPAN	47	71	185	285
AUSF	5959*	7010*	67271*	67788*

EINSCHL. 2922 30 00

2922 22 00

ANISIDINE DIANISIDINE PHENETIDINE USW

EINF	200*	112*	4627*	4199*
EV			360	778
AUS LG			776	944
EU			104	38
SCHWZ			101	105
INDIEN			527	564
CHINA	200	110	2312	1288
JAPAN			1404	2153
AUSF	1466*	1510*	10896*	13580*
EV	282	281	2904	2732
EU	240	244	2550	2693
FRANKR	130	125	495	539
BELLUX	100	101	304	304
G BRIT	5	9	1250	1333
SPAN			364	385
SCHWZ	34	34	3033	4096
OESTER	100	103	400	448
TSCHE			283	396
RUMAEN	202	196	576	575
RUSSLD	677	358	1038	546
NIGERI	103	575	462	2732
S AFR			608	289
USA	58	65	1037	1080
MEXIKO			755	571

2922 29 00

AND AMINONAPHTHOL AND AMINOPHENOL USW

EINF	1789*	3335*	27010*	48886*
EV	30	72	4518	7041
AUS LG	70	319	5510	8148
EU	644	900	7714	12848
FRANKR	266	539	3703	6821
NIEDL	30	56	197	276
ITAL		1	193	345
G BRIT	345	291	3555	5003
SPAN			48	119
SCHWZ	63	292	1879	4091
OESTER			59	113
TSCHE	323	249	2691	3615
RUSSLD			627	473
USA	54	132	179	682
INDIEN	365	422	2977	3381
CHINA	30	19	1351	1497
JAPAN	284	1311	9391	22137
TAIWAN	6	10	138	229
AUSF	1481*	4175*	21545*	58870*
EV	109	222	3741	8160
EU	695	1664	7924	18120
FRANKR	64	237	1259	3458
BELLUX	51	78	417	870
NIEDL	10	8	438	431
ITAL	8	9	606	1845
G BRIT	471	1190	4785	10569
IRLAND			3	348
GRIECH		1	67	186
SPAN	84	135	332	681
SCHWZ	210	1280	4275	16897
OESTER			33	198
POLEN	8	12	38	100
TSCHE			64	255
NIGERI			69	496
USA	203	546	4669	11179
MEXIKO	63	119	309	1198
BRASIL	104	176	1057	3039
ARGENT	47	82	416	930
INDIEN	22	74	187	493
THAIL			272	483
INDONE			6	100
SKOREA	70	111	516	979
JAPAN	37	79	504	1594
TAIWAN			867	1700

2922 30 00

AMINOALDEHYDE -KETONE -CHINONE SALZE

EINF	932*	1925*	15019*	37248*
EV			3473	9519
AUS LG	160	381	1312	3199
EU	277	714	2730	7182
BELLUX			4	110
NIEDL		18	79	283
ITAL	256	648	2607	6571
G BRIT	21	48	40	184
SCHWZ	10	117	552	2352
TSCHE			479	464
INDIEN			231	1120
CHINA	357	435	2904	4788
SKOREA	126	275	1132	3008
JAPAN	160	381	6981	18297

AUSFUHR UNTER 2922 21 00

2922 41 00

LYSIN SEINE ESTER SALZE DIESER ERZEUG

EINF	13128*	5730*	195289*	90834*
LV			131	126
AUS LG	200	198	4462	3494
EU	8302	3633	105198	47041
FRANKR	5217	2388	69810	31917
BELLUX			232	178
NIEDL	3085	1245	30609	13144
G BRIT			2894	974
DAENM			1645	765
SCHWED			34	117
UNGARN	608	236	9981	4358
RUMAEN			2873	1248
SLOWEN			1883	434
USA	250	105	5126	2501
KANADA			1437	674
MEXIKO	1130	495	9860	4237
INDONE	1040	451	32821	14779
CHINA	135	67	1178	564
SKOREA	680	279	12779	6147
JAPAN	680	424	10119	6987
HONGK			1022	1567
AUSF	1807*	1289*	25006*	14443*
EV			131	194
EU	1741	1234	22840	12923
FRANKR	220	96	4969	2719
BELLUX	250	112	2416	1359
NIEDL	20	18	2093	1114
ITAL	416	222	2952	1876
G BRIT	124	460	2348	1694
DAENM	703	310	6474	3224
GRIECH			200	104
PORTUG	6	8	191	104
SPAN	2	8	1181	729
FINNL			200	100
SCHWZ	8	8	421	224
OESTER	10	2	772	374
POLEN			288	227
SYRIEN			131	194

2922 42 00

GLUTAMINSAEURE UND IHRE SALZE

EINF	18932*	4829*	278064*	71592*
AUS LG	1182	294	14849	3606
EU	14080	3498	217260	57075
FRANKR	14049	3495	214184	55928
NIEDL			2421	942
G BRIT			349	166
USA	721	148	2570	844
BRASIL	1379	310	12378	2675
THAIL	288	69	816	237
INDONE	580	133	11878	2992
CHINA	810	169	7804	1766
SKOREA	539	119	16412	3765
JAPAN	26	57	180	438
TAIWAN	469	107	6265	1943
AUSF	4850*	1326*	58403*	16157*
EU	4698	1240	57357	15468
FRANKR	52	16	1583	589
BELLUX	8	3	4001	1098
NIEDL	1617	416	13626	3513
ITAL	763	194	16712	4380
G BRIT	744	200	9282	1440
IRLAND	180	47	1852	438
DAENM	31	16	1840	482
PORTUG	841	232	7803	2071
SPAN	452	114	5448	1388
POLEN	69	88	387	328

2922 49 10

GLYCIN

EINF	1445*	878*	14237*	9243*
AUS LG	28	21	783	603
EU	817	410	8638	4498
FRANKR	31	37	489	540
BELLUX	480	367	5099	3906
USA	21	23	172	201
CHINA	540	241	6457	3171
JAPAN	152	107	891	569
HONGK	18	10	959	638
AUSF	272*	264*	2065*	2519*
EU	193	183	1536	1630
FRANKR	31	26	267	270
ITAL	74	64	610	529
G BRIT	18	28	172	253
PORTUG	30	30	141	143
SPAN	4	7	203	203
SCHWED	51	34	217	387
OESTER	12	13	74	103

Wichtigste Ursprungs- und Bestimmungs-Laender	DEZEMBER 1994		JAN./DEZ. 1994	
	dt = 100kg	1000 DM	dt = 100kg	1000 DM
2922 49 80				
ANTHRANILSAUERE IHRE SALZE UND ESTER				
EINF	5*	33*	1539*	1521*
EU			1168	847
FRANKR			66	150
G BRIT			432	187
SPAN			571	329
USA		1	127	202
MEXIKO			166	251
AUSF	723*	653*	7770*	8763*
EU	571	497	5348	6005
FRANKR	229	223	1441	2068
BELLUX			161	110
NIEDL			45	149
ITAL			592	1034
G BRIT	231	178	2614	2126
SPAN	111	96	468	480
SCHWZ	101	99	1609	1881
MEXIKO	23	17	163	130
BRASIL	5	20	98	124
SKOREA			75	151
JAPAN	18	15	311	248
2922 49 90				
AND AMINOSAUREN UND IHRE ESTER USW				
EINF	8293*	16190*	154769*	184481*
EV	2	132	1034	6126
AUS LG	448	2037	5089	28633
EU	6520	2478	124414	44753
FRANKR	1640	614	16207	14918
BELLUX	148	78	3019	1944
NIEDL	2071	1077	22298	12485
ITAL	51	86	244	876
G BRIT	2490	334	61369	10872
IRLAND	8	24	12	480
PORTUG			8	105
SPAN	112	265	1285	3068
SCHWED	18	38	695	1733
SCHWZ	83	9246	1109	46572
OESTER	256	172	5562	4284
TSCHE	140	262	629	1106
UNGARN	110	140	1069	1407
RUSSLD			319	222
USA	751	1394	10827	20627
INDIEN	36	150	3029	4100
CHINA	50	50	630	1310
SKOREA	1	3	94	596
JAPAN	305	2128	5038	25011
TAIWAN	13	90	1050	1636
AUSF	56014*	16521*	633883*	185128*
EV			67	129
EU	28076	7385	370357	104569
FRANKR	2724	1562	45933	27553
BELLUX	1196	276	25600	5034
NIEDL	9015	1271	69960	11388
ITAL	2996	1629	55342	24198
G BRIT	6148	1004	58456	10714
IRLAND	201	24	5793	5288
DAENM	2042	272	29746	4138
GRIECH	73	31	1383	464
PORTUG	370	417	4955	1898
SPAN	3311	899	62319	13931
NORWEG	132	29	946	189
SCHWED	3013	625	29587	5614
FINNL	2109	234	20950	2382
SCHWZ	1105	850	13173	9786
OESTER	972	236	17662	3661
TUERK	2119	547	13032	3833
POLEN	50	24	2221	862
TSCHE	36	14	573	964
UNGARN	33	12	1193	551
RUMAEN	3	25	31	125
BULGAR			228	153
TURKM			800	233
SLOWEN	106	34	2017	603
KROAT	101	29	316	221
MAROKK	7	5	261	231
TUNES	10	3	1286	308
AEGYPT	175	48	2328	1063
S AFR	224	86	2330	876
USA	286	264	4416	4716
KANADA	7444	1154	67997	11010
MEXIKO	257	105	2093	1078
GUATEM	192	50	1227	344
COSTA	50	15	349	115
KOLUMB	190	50	1807	684
VENEZU	36	10	374	224
ECUAD	30	11	773	260
PERU	80	24	381	127
BRASIL	531	244	3082	2340
CHILE	81	27	1474	509
ARGENT		1	87	486
ZYPERN	45	15	407	106
LIBAN	50	13	323	103
SYRIEN			58	129
IRAN	61	39	122	247
ISRAEL	242	95	2790	906
SAUDIA	4	2	396	131
KATAR			374	250
PAKIST	13	21	257	123
INDIEN	2	61	36	584
BANGLA	20	5	311	185
THAIL	664	138	5723	1319
INDONE	403	93	2460	639
MALAYS	250	60	2878	728
SINGAP	198	50	2769	843
PHILIP	103	23	3716	1170
CHINA	103	31	386	119
SKOREA	1032	286	5166	1778
JAPAN	3117	1743	23578	12114
TAIWAN	423	116	2662	773
HONGK	52	42	724	306
AUSTRL	1050	334	11101	3134
NEUSEE	628	152	2317	830
2922 50 00				
AMINOALKOHOLPHENOLE -PHENOLSAEURE USW				
EINF	2415*	9249*	38696*	216318*
EV			37	146
AUS LG	368	718	4234	11494
EU	701	3095	14247	121164
FRANKR	409	711	5134	8563
BELLUX	24	414	3421	2786
NIEDL	7	8	1065	750
ITAL	13	37	348	4078
G BRIT	239	1315	3738	98873
IRLAND	7	588	116	5887
SPAN	1	7	433	3387
SCHWED	931	1685	3516	21029
FINNL			12	252
SCHWZ	8	2698	892	49739
TSCHE	1	128	2	220
SLOWAK	110	43	312	290
UNGARN	30	135	66	332
SLOWEN	160	64	4275	2499
USA	12	324	8367	6815
ISRAEL	7	143	59	912
INDIEN	3	41	20	342
CHINA	82	113	873	1462
SKOREA			4	321
JAPAN	369	755	4348	11061
AUSF	1804*	71963*	24268*	380212*
EV	8	119	1116	366
LV				61
EU	934	66909	12164	251746
FRANKR	245	1778	2081	18597
BELLUX		4	2110	3984
NIEDL	248	50908	1897	192682
ITAL	51	392	1288	4249
G BRIT	117	1583	1463	7780
IRLAND		48	230	3568
DAENM	100	478	1019	3872
GRIECH	2	148	299	5877
PORTUG	6	681	124	5876
SPAN	164	899	1953	8314
SCHWED	8	1	528	724
FINNL	100	68	137	134
SCHWZ	17	106	1688	4609
OESTER	3	271	43	1651
TUERK	2	147	48	3322
POLEN	2	1208	42	14318
TSCHE	1	69	108	439
UNGARN	3	3	25	106
BULGAR	1	59	4	259
RUSSLD			548	5077
SLOWEN			30	812
SERB M	9	76	12	383
AEGYPT	1	31	14	704
MAURIT	4	37	14	142
S AFR	12	69	126	880
USA	257	4443	1853	28973
KANADA	13	396	561	1923
MEXIKO	2	134	44	4073
KOLUMB	1	118	18	2184
VENEZU	1	20	47	689
ECUAD			8	1316
PERU		23	7	485
BRASIL	1	28	168	2968
CHILE		17	3	473
ARGENT	2	148	32	3485
IRAN	6	232	253	1262
ISRAEL	3	12	39	672
A EMIR			311	122
INDIEN	7	270	29	1334
THAIL	3	30	98	580
INDONE	2	89	24	1081
PHILIP		3	15	112
SKOREA	1	101	21	2615
JAPAN	336	6388	2292	37239
TAIWAN	1	179	13	1360
HONGK	7	43	16	364
AUSTRL	53	22	2769	769
2923 10 10				
CHOLINCHLORID				
EINF	4141*	609*	26489*	3949*
EU	3940	579	25770	3792
BELLUX	1947	258	10760	1478
NIEDL	1678	231	13724	1922
SPAN	90	50	405	262
SCHWZ	201	29	404	114
AUSF	21411*	6057*	211207*	68245*
EINSCHL. 2923 90 00				
EV	4	92	4	92
PV			38	8
2923 10 90				
AND CHOLIN UND SEINE SALZE				
EINF	77*	128*	4862*	2883*
EU	49	80	312	530
ITAL	24	53	84	235
G BRIT	13	11	33	100
SPAN	10	13	81	109
SCHWED	3	10	394	116
SCHWZ	25	34	496	1146
TSCHE			3179	413
USA		4	50	117
JAPAN			216	486
AUSF	87*	152*	998*	1401*
EU	8	36	276	554
FRANKR	1	15	29	147
ITAL	1	3	161	185
OESTER	11	11	369	351
2923 20 00				
LECITHINE U AND PHOSPHOAMINDLIPOIDE				
EINF	17001*	2478*	239230*	34086*
AUS LG	1260	628	12915	7072
EU	9238	1231	154756	18913
FRANKR	52	42	774	516
BELLUX	1617	184	17126	1729
NIEDL	6431	834	111279	13491
ITAL	942	101	24362	2500
IRLAND	19	84	151	511
SPAN	177	16	964	108
FINNL	50	39	1195	615
SCHWZ		1	84	296
KANADA			853	117
BRASIL			1164	180
ARGENT	105	13	1904	210
AUSF	16550*	6067*	191179*	69760*
EV			871	198
EU	12438	3631	139584	42635
FRANKR	903	488	17246	7811
BELLUX	142	95	1646	848
NIEDL	7836	888	80847	8832
ITAL	2091	1379	22348	13851
G BRIT	412	202	5486	1994
IRLAND	73	53	1871	3778
DAENM	154	108	2849	1398
GRIECH	120	56	1084	255
PORTUG	68	23	878	203
SPAN	639	339	8362	3689
NORWEG	113	46	770	382
SCHWED			1765	408
FINNL	135	53	1881	645
SCHWZ	372	238	3314	1959
OESTER	86	56	2149	1122
TUERK	718	108	7298	968
POLEN	43	54	493	185
TSCHE	5	1	405	139
UNGARN	18	20	310	177
RUSSLD			85	810
AEGYPT	493	403	1465	824
S AFR	63	58	1917	484
USA	402	222	2950	3236
MEXIKO	16	222	16	226
VENEZU			311	177
ECUAD	100	17	194	817
BRASIL	27	42	133	108
CHILE		8	340	233
ARGENT	3	72	116	625
IRAN			1760	286
ISRAEL	9	3	401	221
SAUDIA	160	22	818	246
PAKIST	57	13	279	224
INDIEN	32	59	412	1329
THAIL	567	197	5576	1821
INDONE			2022	1338
MALAYS			525	182
SINGAP			84	236
PHILIP			2179	478
CHINA			65	133
SKOREA	387	411	2358	2338
JAPAN			758	614
TAIWAN	21	7	702	318
HONGK			240	1418
AUSTRL	190	19	3854	1351
2923 90 00				
AND QUARTAERE ORGAN AMMONIUMSALZE USW				
EINF	7875*	3569*	67897*	30010*
EV	1128	492	4486	2009
LV	508	204	1925	826
AUS LG	1645	746	6856	3481
EU	5197	2264	47675	18662
FRANKR	12	24	1001	737
BELLUX	60	27	2351	1308
NIEDL	1957	638	26364	7706
ITAL	38	391	2082	2192
G BRIT	534	229	7136	3593
DAENM	855	327	6784	2177
PORTUG	1741	628	1741	628
SPAN			1274	311
SCHWED	175	69	2134	665
FINNL	100	58	1456	726
SCHWZ	1	45	202	739
OESTER			583	305
TSCHE			2737	360
USA	2300	980	11783	6141
INDIEN	25	41	171	152
JAPAN	77	112	752	2163
AUSFUHR UNTER 2923 10 10				

Wichtigste Ursprungs- und Bestimmungs-Laender	DEZEMBER 1994 dt = 100kg	DEZEMBER 1994 1000 DM	JAN./DEZ. 1994 dt = 100kg	JAN./DEZ. 1994 1000 DM
2924 10 00				
ACYC AMIDE EINSCHL ACYC CARBAMATE USW				
EINF	60886*	13808*	349016*	138071*
AUS LG	31	126	446	1843
EU	55057	10967	284486	109759
FRANKR	129	83	2507	2750
BELLUX	18	17	2060	429
NIEDL	43625	3992	163838	38801
ITAL	542	251	6091	3896
G BRIT	6886	4612	62090	35079
IRLAND	2872	1707	44825	27016
DAENM	156	83	786	733
SPAN	817	222	2859	1055
SCHWED	384	60	724	179
SCHWZ	51	113	884	1969
OESTER	883	401	10984	4655
TUERK			709	124
USA	884	979	26454	8832
ISRAEL	10	86	49	274
INDIEN			328	261
CHINA	33	18	262	410
JAPAN	3249	1621	24329	11536
AUSF	80140*	21613*	694842*	211739*
EV	15947	2952	190988	28727
EU	45370	8444	487800	94241
FRANKR	38138	5264	307049	53534
BELLUX	414	180	11025	4326
NIEDL	2096	438	100479	10547
ITAL	3621	816	28378	6980
G BRIT	1544	554	18304	6022
IRLAND	441	113	9970	1799
DAENM	148	51	2084	693
GRIECH	69	22	726	395
PORTUG	70	61	2383	843
SPAN	1829	926	13463	9102
NORWEG	305	82	2692	758
SCHWED	232	47	3079	987
FINNL	1	1	1576	1242
SCHWZ	3001	883	28214	7751
OESTER	1365	339	20189	4802
MALTA	6	46	46	369
TUERK	96	51	783	429
LETTLD			2790	1113
POLEN	279	53	5261	1063
TSCHE	233	43	2802	815
UNGARN		2	7342	1811
RUMAEN			999	157
BULGAR	407	80	870	200
W RUSS	1520	297	5874	1108
RUSSLD			1199	284
AEGYPT	31	13	620	240
MAURIT	16	12	159	104
S AFR	88	32	2270	1033
USA	3486	4536	34183	24210
KANADA	95	36	1904	926
MEXIKO	201	100	1921	2421
KOLUMB	14	7	184	109
ECUAD	31	6	80	163
PERU	11	7	380	144
BRASIL	2078	1891	22645	15239
CHILE	83	45	882	412
ARGENT	894	454	4373	2887
IRAN	3000	965	3610	669
ISRAEL	532	134	4461	1419
PAKIST	80	17	1060	624
INDIEN	4121	805	32883	7093
INDONE	459	106	2124	564
SINGAP		2	1498	458
PHILIP	4	3	199	116
CHINA	4913	949	36897	8901
SKOREA	4566	827	24851	4183
JAPAN	1824	873	33981	8979
TAIWAN	238	84	108158	13848
HONGK	438	174	3421	1345
AUSTRL	240	117	1384	510
NEUSEE			120	118
2924 21 00				
UREINE IHR DERIVAT SALZ DIESER ERZEUG				
EINF	820*	735*	6135*	7143*
EV			33	73
AUS LG			33	73
EU	195	245	2279	3198
FRANKR	195	245	1948	2654
ITAL			61	208
G BRIT			265	322
SCHWZ	20	72	412	1227
OESTER			695	747
TSCHE	17	24	375	555
ISRAEL	100	97	821	930
CHINA	80	37	76	132
HONGK	428	257	428	257
AUSF	1810*	3396*	24181*	48214*
EV	1002	1710	8282	14883
EU	112	188	4802	6490
FRANKR	11	61	2030	2779
NIEDL	40	83	618	741
ITAL	11	13	76	108
G BRIT	80	61	1714	2296
SPAN			242	383
SCHWZ	199	302	4431	5320
TUERK	15	26	45	110
MAURIT			200	208
USA	851	1505	7097	12758
MEXIKO			281	1884
GUATEM	20	34	145	264
COSTA			60	108
PANAMA			70	129
KOLUMB			105	188
BRASIL			705	1543
URUGU			80	181
THAIL	60	110	204	370
INDONE			187	281
MALAYS	20	27	115	177
SINGAP	10	15	220	300
PHILIP	10	17	53	104
SKOREA			245	342
JAPAN	171	579	2862	12065
TAIWAN			825	3297
AUSTRL	40	589	1054	1445
2924 29 10				
LIDOCAIN (INN)				
EINF	38*	78*	241*	664*
AUS LG	2	3	11	20
EU	6	24	106	404
ITAL	1	8	33	126
SPAN	5	19	72	273
INDIEN	32	64	130	239
AUSF	26*	69*	93*	297*
EU	6	18	33	96
2924 29 30				
PARACETAMOL (INN)				
EINF	399*	384*	9095*	9221*
AUS LG			384	266
EU	256	243	5164	5503
FRANKR	186	171	3612	3218
NIEDL			162	133
ITAL			100	105
G BRIT	47	48	1570	1826
IRLAND	23	24	218	321
TUERK	102	98	971	1010
TSCHE			188	183
USA	41	43	880	841
INDIEN			1661	1820
CHINA			348	195
AUSF	215*	219*	1150*	1551*
PV			13	17
2924 29 40				
2-ACETAMIDOBENZOESAEURE				
EINF	*	*	*	*
AUSF	*	*	3*	14*
2924 29 90				
AND CYC AMID EINSCHL CYC CARBAMAT USW				
EINF	2881*	54878*	32625*	717761*
EV	100	280	2230	9058
PV			4	49
AUS LG	751	489	1562	3116
EU	884	52424	10321	640617
FRANKR	29	545	917	9319
BELLUX	7	14	61	314
NIEDL	55	525	718	8013
ITAL	198	27871	3231	384190
G BRIT	189	21228	2311	240067
IRLAND	5	80	31	722
SPAN	370	2153	3038	17966
NORWEG			612	30202
FINNL			78	169
SCHWZ	205	351	6666	17410
OESTER	28	28	143	207
UNGARN	84	12	2121	483
USA	205	415	994	3176
MEXIKO	11	111	108	1127
GUATEM			383	223
BRASIL			144	415
ISRAEL	13	231	93	1979
INDIEN	13	69	589	1543
CHINA	1182	790	8471	3927
SKOREA	16	129	223	2110
JAPAN	104	314	4298	13079
TAIWAN			337	826
AUSF	6264*	81739*	78671*	6328887*
EV	2137	8587	17841	47985
EU	2149	58446	28183	410589
FRANKR	212	3017	4709	27180
BELLUX	127	33485	1018	187589
NIEDL	158	18290	2470	128660
ITAL	94	883	4170	20284
G BRIT	946	2209	8602	14326
IRLAND	1	16	105	386
DAENM	301	150	3519	2676
GRIECH	2	4	295	1259
PORTUG	4	138	56	1736
SPAN	304	284	3239	26675
SCHWED	1	4	432	610
FINNL	2	3	15	172
SCHWZ	432	2298	7046	18624
OESTER	17	225	193	2388
TUERK	26	527	163	3480
POLEN	5	131	433	1971
TSCHE	91	308	405	1057
RUSSLD			400	236
SLOWEN			42	161
KROAT			88	328
AEGYPT	9	71	95	391
ELFBK	75	58	376	515
GHANA			103	361
NIGERI			100	414
KENIA			33	101
S AFR	10	9	270	1266
USA	1841	7212	14984	37250
MEXIKO	33	421	2986	9192
GUATEM	1	13	39	247
EL SAL	13	124	140	1441
COSTA			10	108
DOM RP			10	111
BARBAD	4	53	42	620
KOLUMB	16	124	185	1729
VENEZU	21	217	507	2684
BRASIL	688	2449	5973	23043
CHILE		1	26	147
ARGENT	4	108	836	3393
IRAN	28	178	28	182
SAUDIA	15	129	63	595
PAKIST	3	38	21	219
INDIEN	56	297	946	4504
THAIL	32	210	422	3819
INDONE			60	596
PHILIP	3	25	731	5227
CHINA	13	244	13	259
SKOREA	38	363	187	1956
JAPAN	418	7028	5699	86127
TAIWAN	38	116	928	3670
HONGK	1	6	27	139
AUSTRL	170	239	1299	2257
2925 11 00				
SACCHARIN UND SEINE SALZE				
EINF	1305*	674*	13548*	6703*
AUS LG	87	50	1585	720
EU	105	84	1524	822
NIEDL	90	80	954	524
G BRIT			454	224
USA			294	282
CHINA	610	289	6051	3457
SKOREA	567	311	3567	2106
AUSF	362*	223*	5481*	3562*
PV	6	3	86	30
EU	304	173	4138	2236
FRANKR	40	22	1282	670
NIEDL	9	8	222	204
ITAL	31	17	1398	665
G BRIT		2	502	225
SPAN	200	109	438	282
OESTER	2	2	98	188
IRAN	2	3	152	143
2925 19 10				
3,3'USW-OCTABROM-N,N'ETHYLDIPHTALIMID				
EINF	510*	577*	7820*	8223*
EU	100	110	6470	6753
BELLUX	100	110	5618	6250
NIEDL			717	204
ITAL			100	117
G BRIT			35	182
USA	410	467	1350	1470
AUSF	*	*	44*	55*
EU			17	21
2925 19 90				
AND IMIDE IHRE DERIV SALZE DIESER ERZ				
EINF	108*	599*	3775*	10436*
EU	19	89	860	2187
FRANKR	1	2	183	430
NIEDL	6	60	166	759
ITAL			84	810
G BRIT	5	26	109	374
SCHWZ		5	3	149
OESTER	41	75	2260	3767
USA	40	340	270	1724
JAPAN	7	72	273	2506
AUSF	1067*	1261*	15920*	17674*
EU	110	219	4702	4674
FRANKR	13	30	1162	1798
NIEDL	97	138	1207	1928
G BRIT		49	1734	730
SPAN			581	130
POLEN	2	17	16	114
USA	186	784	1126	4806
MEXIKO			31	249
BRASIL			97	452
ISRAEL	720	133	8040	1479
JAPAN	38	120	1881	9778
2925 20 00				
IMINE IHRE DERIV SALZE DIESER ERZEUGN				
EINF	1178*	1955*	24647*	32619*
AUS LG	291	811	4489	12469

Wichtigste Ursprungs- und Bestimmungs-Laender	DEZEMBER 1994		JAN./DEZ. 1994	
	dt = 100kg	1000 DM	dt = 100kg	1000 DM
EU	550	626	7239	11690
FRANKR	246	344	2104	2549
BELLUX		1	398	1289
NIEDL	20	12	653	437
G BRIT	183	108	3416	4454
IRLAND	100	90	192	410
SPAN	27	60	461	2462
SCHWZ	9	44	639	2349
OESTER	88	91	9557	3236
KROAT	102	114	911	1073
USA	1	37	420	470
INDIEN	61	174	304	580
CHINA	55	17	627	177
JAPAN	301	848	4580	12742
AUSF	1776*	3747*	25799*	55498*
EV			55	397
PV	236	565	236	565
2926 10 00				
ACRYLNITRIL				
EINF	52148*	6050*	739537*	800600*
EV			10217	1115
EU	52148	6050	729617	78942
BELLUX	3605	420	94624	10182
NIEDL	36172	4165	313781	34247
G BRIT	12371	1465	306182	32913
SPAN			15060	1600
RUSSLD			10217	1115
AUSF	149121*	20482*	1346320*	154710*
EU	139856	19228	1235384	142184
FRANKR	12344	1384	186587	18862
BELLUX			15579	1312
NIEDL	94932	13605	688876	87365
ITAL	11587	1838	147405	17943
G BRIT			69985	7950
PORTUG			15856	1271
SPAN	20993	2401	90583	7475
SCHWED	501	81	9017	1170
SCHWZ			1065	114
OESTER			448	154
TUERK			15009	1713
POLEN	4241	538	29936	3384
TSCHE			2264	242
SLOWAK			7465	741
UNGARN	4823	635	44968	4886
2926 20 00				
1-CYANOGUANIDIN (DICYANDIAMID)				
EINF	16*	7*	9503*	3166*
AUS LG			180	84
EU	2	3	3282	783
G BRIT	1	1	3287	697
NORWEG			3221	1129
CHINA	14	4	2786	826
JAPAN			214	439
AUSF	4646*	1616*	62385*	21080*
EU	1398	466	18837	6314
FRANKR	300	102	7546	2704
BELLUX	40	14	398	166
NIEDL	12	8	549	172
ITAL	491	163	6289	1922
G BRIT	542	172	3395	1131
DAENM			366	124
SCHWZ	170	88	2580	958
OESTER			489	227
TUERK	230	64	3061	888
TSCHE	200	80	850	257
USA	1331	457	16532	5872
PERU	130	44	451	174
BRASIL	180	45	1100	340
ARGENT	130	74	1342	474
INDIEN			1375	417
THAIL			310	107
INDONE			584	174
SKOREA	30	9	2730	815
JAPAN	410	157	6139	2417
TAIWAN	400	122	4301	1429
2926 90 10				
2-HYDROXY-2-METHYLPROPIONITRIL				
EINF	21947*	1152*	235086*	18045*
EU	21947	1152	234184	18054
FRANKR			10367	3248
BELLUX			1737	1096
NIEDL	21947	1152	222080	11810
USA			902	191
AUSF	3485*	379*	9438*	1210*
EU	3485	379	9438	1210
SPAN	3475	371	9331	1156
2926 90 90				
AND VERBINDUNGEN MIT NITRILFUNKTION				
EINF	7196*	10870*	77883*	119313*
EV	180	322	3247	5109
LV	6	25	8	51
AUS LG	334	434	3586	6508
EU	4733	5303	42623	53512
FRANKR	611	999	1433	5281
BELLUX	1883	1046	26872	18369
NIEDL	62	225	1706	1932
ITAL	409	726	2468	5288
G BRIT	1728	2190	9777	22195
DAENM			237	101
SPAN	33	105	83	266
SCHWED	12	7	108	141
FINNL			64	1008
SCHWZ	222	3038	7838	35844
TSCHE	56	100	1611	986
RUSSLD			38	512
MAURIT			45	239
USA	1012	1058	15668	14979
BRASIL			17	390
ISRAEL	82	131	836	1500
INDIEN	130	135	802	571
CHINA	388	237	2707	2591
JAPAN	555	534	6170	7259
AUSF	3679*	9677*	39729*	129011*
PV			2	2
EU	1245	3501	12209	44539
FRANKR	597	1672	2747	14517
BELLUX	4	25	381	908
NIEDL	50	69	804	1303
ITAL	256	438	4166	6999
G BRIT	298	403	2723	5915
IRLAND	3	6	1000	1829
DAENM		3	156	327
GRIECH	3	6	45	1227
PORTUG	4	12	76	288
SPAN	20	867	411	11226
NORWEG	56	18	477	126
SCHWED	65	99	2397	5621
FINNL	1	5	960	267
SCHWZ	778	1307	13541	27354
OESTER	5	103	122	4479
TUERK	3	79	164	2067
POLEN	22	21	81	139
UNGARN	7	15	106	143
RUSSLD	823	1079	632	1238
SLOWEN	1	9	142	150
KROAT	5	120	36	1047
AEGYPT		2	38	827
S AFR			81	126
USA	340	636	3874	7903
KANADA			113	372
MEXIKO	202	451	1370	4323
KOLUMB	6	239	47	3197
VENEZU			7	280
ECUAD			9	790
PERU		16		131
BRASIL	11	627	332	4861
CHILE	1	38	4	126
ARGENT	5	9	41	1255
IRAN		2	18	281
ISRAEL	20	195	711	2184
PAKIST	11	88	188	807
INDIEN	2	29	197	650
INDONE			7	116
SINGAP			596	1382
SKOREA	2	6	43	314
JAPAN	109	911	834	11575
AUSTRL	2	9	37	196
2927 00 00				
DIAZO- AZO- ODER AZOXYVERBINDUNGEN				
EINF	1916*	2823*	31631*	43662*
EV	2	24	1082	2385
AUS LG	195	837	2505	10732
EU	679	1095	11901	14582
FRANKR	59	505	568	6795
NIEDL	48	93	420	539
G BRIT	334	373	8833	6137
SPAN	236	122	2355	1025
SCHWZ	48	40	1051	1194
TSCHE	349	309	1367	1236
USA	76	313	881	3427
INDIEN	251	183	2681	1909
CHINA	65	58	522	398
SKOREA	120	47	8231	2205
JAPAN	326	774	7884	18509
AUSF	3198*	3084*	39174*	35189*
EV	1132	444	15216	6276
EU	871	949	12945	10984
FRANKR	160	250	2250	2420
BELLUX	101	71	1048	717
NIEDL	266	176	2394	1702
ITAL	74	147	3486	1689
G BRIT	253	219	2748	3642
PORTUG			234	116
SPAN	15	76	512	372
NORWEG	12	23	111	219
SCHWED	5	24	85	141
FINNL	138	74	842	458
SCHWZ	651	702	7125	8335
OESTER	21	18	170	183
TUERK	16	37	3869	1656
TSCHE	53	27	113	115
UNGARN	120	72	888	606
KASACH			145	174
USBEK	80	248	80	248
MAROKK			195	108
ALGER			155	156
AEGYPT		1	1442	572
ELFBK	5	126	62	1380
GHANA	10	21	64	213
NIGERI			85	106
S AFR	20	20	95	112
USA	341	168	2707	3417
MEXIKO		1	168	230
KOLUMB	158	56	1087	409
VENEZU	78	32	685	354
PERU	120	51	361	191
BRASIL	25	184	766	1089
CHILE	15	12	206	146
ARGENT	54	20	791	318
PAKIST	1	2	349	196
INDIEN	1	26	346	368
THAIL	330	120	2078	784
JAPAN		1	72	813
2928 00 00				
ORGAN DERIV D HYDRAZINS HYDROXYLAMINS				
EINF	2380*	2413*	22199*	44878*
EV	162	249	1815	2812
LV			990	13857
AUS LG	121	193	984	1412
EU	1677	1384	13278	17690
FRANKR	56	733	846	10883
BELLUX	6	79	166	1005
NIEDL	1600	556	12065	4246
ITAL	4	2	9	670
G BRIT			149	764
SPAN	11	14	44	142
SCHWZ	1	8	253	13122
RUSSLD	34	59	151	274
USA	1	9	413	1804
KOLUMB	194	56	1492	457
SKOREA			479	456
JAPAN	419	638	5756	10548
AUSF	893*	2669*	16679*	30324*
EV	232	203	2564	2267
LV				804
EU	256	567	7631	13195
FRANKR	107	248	2083	4051
BELLUX		2	1176	1157
NIEDL	10	28	1336	2852
ITAL	24	30	1243	1695
G BRIT	84	238	1294	2854
GRIECH	11	5	92	220
SPAN	20	16	340	610
SCHWZ	42	64	373	950
OESTER			386	403
TUERK	76	41	482	356
UNGARN			212	348
SLOWEN			110	250
AEGYPT	6	279	22	842
NIGERI			33	116
S AFR	4	5	119	171
USA	236	1295	2054	3797
KANADA			152	279
MEXIKO			203	1992
GUATEM			407	681
KOLUMB		2	289	652
F GUAY			8	166
ECUAD			5	383
BRASIL	107	215	1439	2230
CHILE	10	7	52	110
INDIEN		1	14	158
THAIL			1474	916
SKOREA	2	16	422	1225
JAPAN	38	39	124	329
2929 10 10				
METHYLPHENYLENDIISOCYANATE				
EINF	16297*	5326*	196034*	65879*
EU	13113	4328	159024	56459
FRANKR	8050	2567	73014	24853
BELLUX	199	59	46957	14084
NIEDL	632	280	12567	3983
ITAL	3828	1133	34743	11340
DAENM	204	289	1704	2175
POLEN	399	140	3611	1275
USA	10	4	2566	855
BRASIL			9086	2819
ARGENT	2772	852	11517	4070
AUSF	104264*	31957*	1057171*	348298*
EV	43020	12219	291523	89669
EU	45033	14460	490665	166983
FRANKR	8071	2739	95430	34702
BELLUX	740	261	22904	8810
NIEDL	3852	1412	59462	24639
ITAL	14975	4978	115463	41476
G BRIT	3712	1101	24652	7860
IRLAND	220	60	882	268
DAENM	1243	433	8535	3198
GRIECH	554	209	7005	2672
PORTUG	220	78	2858	936
SPAN	11446	3169	153875	42822
NORWEG	1464	498	13555	4844
SCHWED	1196	433	12307	4859
FINNL	1116	377	4881	1706
SCHWZ	1407	481	12098	4717
OESTER	3518	1188	28283	10992
TUERK	3100	877	29858	8780
POLEN	2232	683	10073	3178
TSCHE	518	184	5720	2205
SLOWAK	100	41	793	253
UNGARN	1479	478	8164	2928
RUMAEN	248	98	1805	623
BULGAR			1457	572
UKRAIN	268	84	1548	494
RUSSLD	567	199	4109	1719
SLOWEN	411	136	9366	1963
KROAT	667	229	6383	2396
MAROKK	380	118	12648	3837

Wichtigste Ursprungs- und Bestimmungs-Laender	DEZEMBER 1994 dt	DEZEMBER 1994 1000 DM	JAN./DEZ. 1994 dt	JAN./DEZ. 1994 1000 DM
LIBYEN			5070	2105
AEGYPT			1678	562
SUDAN			1140	307
GHANA			390	131
NIGERI	1000	290	16738	5121
ZAIRE	380	113	760	233
KENIA	760	214	3420	991
SIMBAB			380	124
S AFR	190	50	19861	5216
USA	856	95	15591	3822
MEXIKO	7	4	370	130
KOLUMB	1711	446	34690	9841
VENEZU			8360	2183
BRASIL	25	19	2220	854
ZYPERN			850	263
LIBAN	390	110	1870	560
SYRIEN			7330	1244
IRAN	760	220	3770	1122
ISRAEL	975	287	4583	1433
JORDAN	380	109	5700	1783
SAUDIA	10490	2846	34383	10088
KUWAIT	380	103	8840	2106
BAHRAI	195	54	1075	339
A EMIR			2680	890
OMAN	960	258	8530	1668
PAKIST	720	200	8700	2610
INDIEN	360	103	1923	583
SRILAN	190	54	570	165
THAIL			2535	609
MALAYS	525	154	970	288
SINGAP			80315	29302
CHINA			85410	25505
SKOREA	2970	872	9023	2753
JAPAN	168	50	898	308
HONGK	15990	4604	28084	7985
NEUSEE			2730	790
2929 10 90				
ANDERE ISOCYANATE				
EINF	72439*	25352*	521204*	193191*
EU	58648	22870	466113	155750
FRANKR	4811	3519	38548	34426
BELLUX	56325	16878	348287	99041
NIEDL	2018	656	17898	6008
ITAL	4027	1042	46677	12881
G BRIT	77	45	638	333
DAENM			108	121
SPAN	1390	320	14266	3242
SCHWZ	758	485	20640	11232
OESTER	41	51	430	581
POLEN	208	73	1918	671
UNGARN	1580	329	15707	3268
USA	1059	1327	14478	18029
BRASIL			438	142
SKOREA	10	15	89	137
JAPAN	82	459	1109	3285
AUSF	41310*	29755*	481453*	378159*
EV	8167	5951	24354	17635
LV			5995	1853
PV		1	11	14
EU	22090	12195	265362	152635
FRANKR	1721	918	27008	17705
BELLUX	3096	2001	39812	25758
NIEDL	1715	1303	17223	17663
ITAL	10821	4892	115179	49991
G BRIT	2083	1467	41679	27648
IRLAND	50	67	531	457
DAENM	28	20	621	419
GRIECH	14	19	368	301
PORTUG	25	31	182	184
SPAN	2528	1477	22792	12520
NORWEG	20	29	594	443
SCHWED	87	342	1623	3537
FINNL	413	466	2300	2431
SCHWZ	951	689	15706	13912
OESTER	383	340	12885	9857
TUERK	498	233	1378	1337
POLEN	1131	306	9438	2765
TSCHE	416	164	2003	1189
SLOWAK	227	67	991	370
UNGARN	25	16	2300	1984
RUMAEN			255	123
RUSSLD	2	2	3377	1525
SLOWEN	36	25	748	419
TUNES			121	126
NIGERI			2002	680
ARTHIO			750	243
S AFR	5069	3548	10407	7011
USA	3419	4215	60246	85069
KANADA	134	175	722	926
MEXIKO	544	451	6824	5191
KOLUMB	726	508	6931	3180
VENEZU			1735	594
BRASIL	82	130	10347	11129
ARGENT	10	29	88	239
ISRAEL	1494	1226	19399	16505
SAUDIA	3	59	729	476
INDIEN	520	345	3804	3069
THAIL	10	16	2884	940
INDONE	20	51	341	647
MALAYS	904	732	3762	2976
SINGAP	38	25	420	254
CHINA			151	206
SKOREA	173	260	6249	4330
JAPAN	1619	2658	17727	33763
TAIWAN	252	379	3651	5228
AUSTRL		5	2209	1794
NEUSEE	22	40	179	323
2929 90 00				
AND VERBINDG MIT AND STICKSTOFFFUNKT				
EINF	949*	627*	14152*	9020*
AUS LG	40	18	892	379
EU	383	399	5758	5373
FRANKR	94	75	381	343
NIEDL	89	241	1038	3062
SPAN	200	83	4270	1887
BRASIL	395	183	6843	2803
THAIL	6	4	535	200
INDONE	150	58	320	119
JAPAN		4	4	221
TAIWAN	5	2	605	219
AUSF	389*	944*	6775*	9772*
EV	9	35	223	708
LV			30	47
EU	95	183	654	1548
FRANKR	2	31	125	276
BELLUX			84	104
NIEDL	1	3	84	280
ITAL	4	7	102	233
SPAN	86	133	188	509
FINNL			407	182
SCHWZ			1228	2607
OESTER	68	575	1043	2492
TUERK			75	134
POLEN	12	9	1390	615
TSCHE			515	235
S AFR			131	437
KANADA			362	109
SKOREA	5	48	10	107
JAPAN			94	466
AUSTRL	9	35	130	139
2930 10 00				
DITHIOCARBONATE (XANTHATE)				
EINF	288*	62*	3658*	937*
EU	200	49	3218	786
SPAN	200	49	3218	786
AUSF	51838*	35683*	557286*	396589*
EINSCHL. 2930 40 00, 90 10, 90 20, 90 80				
EV	157	1045	1676	9260
2930 20 00				
THIOCARBAMATE UND DITHIOCARBAMATE				
EINF	4165*	1598*	36254*	13904*
AUS LG	240	47	1696	400
EU	3870	1597	29309	11186
FRANKR	1904	1095	6741	4712
BELLUX	19	7	8492	1036
NIEDL	1463	381	5418	2678
ITAL	376	68	5988	1873
G BRIT	1	1	1692	872
SPAN	107	68	1008	418
SLOWAK			3811	1452
BULGAR	240	47	1928	391
USA	55	51	142	183
CHINA			688	239
JAPAN			376	436
AUSF	2029*	886*	39129*	14907*
EV	90	41	90	41
EU	661	258	24407	8494
FRANKR	111	23	12680	4564
BELLUX	80	37	1436	826
NIEDL	221	29	3177	675
ITAL	70	26	2639	913
G BRIT	165	135	1449	648
SPAN	10	3	2417	702
SCHWZ			318	168
OESTER	22	7	637	230
POLEN	18	15	268	222
TSCHE			211	176
SLOWAK	21	35	129	169
RUSSLD	94	131	98	132
SLOWEN	60	37	378	224
USA	30	7	1073	573
BRASIL	340	77	767	192
ARGENT	221	53	1276	388
IRAN			1326	273
PAKIST	27	6	473	202
SRILAN			305	123
THAIL	50	16	839	419
INDONE	30	13	453	176
MALAYS	272	155	2467	1197
SINGAP			228	113
SKOREA			480	150
JAPAN	42	17	249	288
TAIWAN			319	149
2930 30 00				
THIURAMMONO- -DI ODER -TETRASULFIDE				
EINF	1412*	705*	12304*	7132*
EU	1412	705	12268	7042
FRANKR	108	74	1834	1161
BELLUX	750	228	6153	2051
NIEDL	159	143	2071	2132
ITAL	5	16	115	265
G BRIT	90	84	910	889
SPAN	300	160	1188	544
AUSF	7347*	3192*	65520*	28117*
EU	1901	845	33937	13246
FRANKR	394	148	8698	3029
BELLUX			2625	1001
NIEDL	892	389	14631	6029
ITAL	145	54	3542	1232
G BRIT	470	254	3212	1512
SPAN			1138	348
SCHWED	1	2	111	204
SCHWZ			220	106
USA	4891	2176	26837	13461
SKOREA	200	55	1200	358
JAPAN			680	418
2930 40 00				
METHIONIN				
EINF	12292*	4844*	168539*	59622*
EV			320	146
AUS LG	2822	1220	33273	14038
EU	5085	2123	82961	19696
FRANKR	2686	1335	19944	11979
BELLUX	2400	768	32694	7632
LITAU			1264	446
POLEN			400	174
UKRAIN	480	213	1923	793
W RUSS			525	162
RUSSLD	5165	1758	89718	28250
JAPAN	1580	736	21657	9957
AUSFUHR UNTER 2930 10 00				
2930 90 10				
CYSTEIN CYSTIN UND IHRE DERIVATE				
EINF	732*	1771*	12149*	25901*
EV			46	309
PV	50	123	495	1134
AUS LG	108	278	1495	4385
EU	72	351	994	3034
FRANKR	7	29	41	192
G BRIT	10	16	514	854
SPAN	85	306	407	1922
SCHWZ	55	184	558	1521
INDIEN	322	844	1193	2463
CHINA	196	358	8102	14501
JAPAN	67	208	1174	4037
TAIWAN	19	46	93	248
AUSFUHR UNTER 2930 10 00				
2930 90 20				
THIODIGLYCOL(INN)[2,2'-THIODIETHANOL)				
EINF	*	1*	128*	320*
CHINA			107	277
AUSFUHR UNTER 2930 10 00				
2930 90 80				
ANDERE ORGANISCHE THIOVERBINDUNGEN				
EINF	26013*	12253*	310342*	136363*
EV	734	1328	5413	7262
PV	34	47	689	739
AUS LG	525	186	3631	2856
EU	20494	7366	244539	86311
FRANKR	14830	4176	177483	46992
BELLUX	1561	809	21129	12429
NIEDL	1841	672	11388	4106
ITAL	628	371	8845	4094
G BRIT	1393	1175	24960	18622
DAENM	259	149	3853	1765
SPAN	2	13	91	235
SCHWZ	12	64	844	2179
OESTER	612	284	10670	5078
TUERK			900	947
TSCHE			87	115
SLOWAK	81	106	824	839
UNGARN	34	47	808	486
RUSSLD	351	170	819	265
USA	313	438	8807	6804
KANADA	9	53	267	206
BRASIL			1813	3633
INDIEN	2356	936	24373	13107
CHINA	575	181	5497	2859
SKOREA			2484	1382
JAPAN	1176	2631	9869	12010
AUSFUHR UNTER 2930 10 00				
2931 00 10				
DIMETHYLMETHYLPHOSPHONAT				
EINF	137*	141*	2903*	1648*
EU	137	141	2322	1449
NIEDL	122	59	1844	921
ITAL	6	77	442	508
SCHWZ			579	184
AUSF	8*	9*	218*	158*
EU			44	32

Wichtigste Ursprungs- und Bestimmungs-Laender	DEZEMBER 1994		JAN./DEZ. 1994	
	dt = 100kg	1000 DM	dt = 100kg	1000 DM
2931 00 20				
METHYLPHOSPHONOYLDIFLUORID				
EINF	*	*	7*	47*
EV			7	47
AUS LG			7	47
AUSF	*	*	*	*
2931 00 30				
METHYLPHOSPHONOYLDICHLORID				
EINF	80*	169*	494*	1111*
USA	80	169	494	1111
AUSF	*	*	10*	61*
EU			4	22
2931 00 40				
2-CHLORAETHYLPHOSPHONSAEURE				
EINF	*	*	23*	80*
EU			23	80
AUSF	*	*	*	*
2931 00 50				
ORGANISCHE SILICIUMVERBINDUNGEN				
EINF	13674*	4303*	48160*	23492*
EV	152	396	890	2364
AUS LG	353	653	1792	3838
EU	11424	2330	30407	7797
FRANKR	10304	1061	26580	2549
BELLUX	930	1122	2315	2818
NIEDL	38	61	537	1281
ITAL			238	717
G BRIT	152	86	687	408
SCHWZ		20	5	216
OESTER	340	109	1580	940
UNGARN	638	94	7446	1112
UKRAIN			512	492
RUSSLD			532	271
USA	461	1152	4814	10800
INDIEN			534	690
SKOREA	240	73	880	259
JAPAN	273	442	972	1432
AUSF	12553*	14810*	186781*	170143*
EV	1806	1363	21510	17407
PV			1	3
EU	6251	6678	83983	88182
FRANKR	596	870	15611	18294
BELLUX	852	1292	12347	16423
NIEDL	1767	1376	16885	10788
ITAL	1778	1919	19890	19868
G BRIT	866	819	8174	9059
IRLAND	73	139	407	809
DAENM	28	52	491	1002
GRIECH	104	28	985	535
SPAN	489	684	9097	8352
SCHWED	279	487	1786	2687
FINNL	45	96	487	865
SCHWZ	43	82	987	1761
OESTER	86	94	2907	3424
TUERK	28	26	567	898
POLEN	13	31	301	510
TSCHE	4	8	704	481
SLOWAK	94	290	246	758
UNGARN	394	62	3817	398
SLOWEN	2	7	180	345
AEGYPT	24	38	65	104
S AFR	27	36	1463	1025
USA	1664	2110	22076	23506
MEXIKO	28	29	1345	3107
KOLUMB	3	12	49	128
PERU			217	131
BRASIL	280	411	1772	3167
CHILE	4	8	113	148
ARGENT	52	19	524	327
ISRAEL	476	734	2171	3231
JORDAN			104	187
SAUDIA	14	51	48	195
INDIEN	909	1265	10263	12324
INDONE	50	72	418	579
SINGAP			134	189
CHINA	709	216	8606	4058
SKOREA	427	820	2338	4509
JAPAN	335	543	4106	7648
TAIWAN			2428	3398
HONGK	243	296	3000	2342
AUSTRL	58	31	798	1064
NEUSEE	8	14	188	312
2931 00 80				
AND ORGANISCH-ANORGANISCHE VERBINDUNG				
EINF	8144*	4597*	137978*	77890*
EV			112	712
LV			1	36
PV			480	417
AUS LG	38	68	1086	1776
EU	6263	2368	115389	45979
FRANKR	916	331	58170	10278
BELLUX	245	223	3388	3682
NIEDL	183	452	7967	13824
ITAL	472	167	9512	6221
G BRIT	4446	1194	37123	11119
SPAN			169	864
SCHWZ	406	285	8600	7117
OESTER			1542	685
UKRAIN			866	469
RUSSLD	215	94	627	393
USA	620	1085	7824	16045
KANADA			347	605
BRASIL	150	152	642	710
ARGENT			3	130
ISRAEL			31	380
INDIEN	276	158	1048	722
CHINA			93	113
SKOREA			720	241
JAPAN	215	454	2314	4193
AUSF	22870*	35424*	314091*	394977*
EV	1737	832	3885	2634
LV			2	17
EU	8549	8266	159844	179594
FRANKR	2064	2058	39334	41232
BELLUX	1294	1024	20367	22935
NIEDL	1425	1749	22811	29685
ITAL	1347	1372	32752	35814
G BRIT	1215	1256	26431	31644
IRLAND			462	667
DAENM	90	104	3097	3890
GRIECH		1	1130	944
PORTUG	93	65	1507	1445
SPAN	1021	836	11983	11488
NORWEG	839	1510	6218	11382
SCHWED	773	279	5363	3502
FINNL	50	40	422	514
SCHWZ	622	724	11383	17529
OESTER	325	258	5612	5899
TUERK	224	267	2067	2385
POLEN	23	65	393	923
TSCHE			2901	4087
SLOWAK	20	13	1345	1094
UNGARN	138	63	1083	881
RUMAEN	2	5	437	382
BULGAR			1407	1018
RUSSLD	55	9	2594	1337
SLOWEN			413	184
KROAT	39	157	531	1138
AEGYPT	34	75	510	389
ELFBK	41	19	481	381
S AFR	582	627	7252	6914
USA	682	1597	30296	23162
KANADA	369	1697	3732	8628
MEXIKO	70	158	1277	2021
GUATEM	1	18	179	189
KOLUMB	416	538	2418	3901
ECUAD	30	18	70	109
PERU	8	4	238	199
BRASIL	363	962	4531	10926
CHILE		1	261	302
ARGENT	450	363	1582	1824
IRAN	463	442	1258	1275
ISRAEL		2	575	715
JORDAN			202	103
SAUDIA			2359	1236
INDIEN	73	91	2663	3391
THAIL	134	128	1448	1804
INDONE	73	159	1532	1578
MALAYS	940	1648	4747	6702
SINGAP	910	1120	5647	8701
PHILIP	60	29	621	380
CHINA	133	99	224	187
SKOREA	556	929	5961	9825
JAPAN	2674	10099	17425	47558
TAIWAN	945	1191	8616	11924
HONGK	75	75	1150	800
AUSTRL	935	1386	3612	5002
NEUSEE	76	160	279	617
2932 11 00				
TETRAHYDROFURAN				
EINF	1086*	460*	10705*	4273*
EU	459	205	4824	1966
BELLUX	70	27	1629	606
NIEDL	341	151	3032	1271
SCHWZ	13	21	534	200
USA	583	219	4923	1868
SKOREA			301	117
AUSF	101209*	90878*	1212182*	983033*
EINSCHL.	2932 19 00, 90 90, 2933 69 20, 69 90, 71 00, 79 00, 90 20, 90 80, 2934 20 20, 20 50			
EV	3882	10971	37881	80090
LV			536	10867
PV			2913	8141
EU	56546	37978	740469	419345
FRANKR	8868	9247	110785	84071
BELLUX	12483	3751	193643	50777
NIEDL	10096	3710	101189	39867
ITAL	17678	8952	223205	109966
G BRIT	4242	12830	67177	73387
IRLAND	763	3469	7955	13793
DAENM	297	217	3077	2425
GRIECH	292	659	3184	6886
PORTUG	16	103	1278	3533
SPAN	1808	1340	29006	32840
NORWEG	28	28	8065	2914
SCHWED	245	159	3688	2845
FINNL	78	41	2372	1323
SCHWZ	10566	8546	130644	72796
OESTER	849	1201	9242	14912
TUERK	357	829	3683	8414
LETTLD			500	439
POLEN	462	652	5811	8012
TSCHE	120	51	2044	1369
SLOWAK	11	21	12423	2439
UNGARN	292	136	3013	1408
RUMAEN	15	49	70	248
BULGAR	29	17	284	326
ALBAN			5	164
MOLDAU			262	533
RUSSLD	157	69	1191	605
SLOWEN	61	21	7673	2077
KROAT	3958	1814	10454	3830
SERB M	8	972	8	1208
MAROKK	3	77	105	509
TUNES	144	49	314	155
AEGYPT	7	14	315	529
ELFBK	3	2	718	880
SIMBAB			78	307
S AFR	11833	4589	73523	29456
USA	4103	12770	54322	185029
KANADA	1122	529	3376	8338
MEXIKO	144	2017	2762	14164
GUATEM	102	34	455	1011
COSTA	14	23	124	251
KUBA	1	2	67	785
BAHAMA	110	1136	880	9088
KOLUMB	158	614	1883	5178
VENEZU	192	110	2499	1407
ECUAD	3	100	19	732
PERU	1	8	129	165
BRASIL	1320	3960	6851	24061
CHILE		3	156	1385
URUGU	8	62	193	468
ARGENT	33	432	914	6283
SYRIEN			38	248
IRAN	201	74	8755	3140
ISRAEL	2515	952	21475	8130
JORDAN			312	115
SAUDIA			7944	2062
PAKIST	72	519	1098	3361
INDIEN	142	304	7274	4683
BANGLA			66	1033
SRILAN	22	88	94	260
THAIL	185	69	1288	1695
INDONE	634	804	6030	7007
MALAYS	279	208	3058	2111
SINGAP	118	160	3983	3739
PHILIP		33	330	686
CHINA	307	148	16328	4204
SKOREA	1295	3405	11295	17017
JAPAN	1817	7284	21591	72839
TAIWAN	248	243	4478	4388
HONGK	40	48	3668	3809
AUSTRL	84	958	1714	5820
NEUSEE	3	1	954	631
2932 12 00				
2-FURALDEHYD (FURFURALDEHYD)				
EINF	3254*	392*	21005*	2542*
AUS LG			2540	255
EU			6171	762
BELLUX			2901	380
SPAN			3269	376
OESTER	1437	169	7606	940
SLOWEN	468	53	3108	368
S AFR	1349	170	1349	170
CHINA			2540	255
AUSF	*	2*	543*	103*
EU		1	454	74
2932 13 00				
FURFURYL- U TETRAHYDROFURFURYLALKOHOL				
EINF	7829*	1618*	106047*	21035*
AUS LG			720	115
EU	3762	703	69755	13386
BELLUX	3336	623	63114	12098
NIEDL			2068	376
G BRIT	426	80	4573	914
SCHWZ	50	180	191	663
S AFR			5374	968
USA	41	9	1134	233
THAIL	2200	430	18308	3772
CHINA	200	34	7683	1418
SKOREA	1576	260	3592	594
AUSF	89*	113*	1778*	708*
EU		1	1419	290
ITAL			880	100
SKOREA	76	102	198	264
2932 19 00				
AND VERB NICHTKONDENS FURANRING ENTH				
EINF	65*	8778*	3917*	87534*
AUS LG			31	35
EU	41	8356	2395	83698
FRANKR			128	1205
BELLUX		1	542	346
NIEDL	2	84	39	469
ITAL		2	119	1960
G BRIT	29	7714	1470	77858
SPAN	10	578	95	1971
SCHWZ	14	367	136	2058
OESTER			90	173

Wichtigste Ursprungs- und Bestimmungs-Laender	DEZEMBER 1994		JAN./DEZ. 1994	
	dt = 100kg	1000 DM	dt = 100kg	1000 DM
LETTLD			369	580
USA	9	48	912	969
AUSFUHR UNTER 2932 11 00				
2932 21 00				
CUMARIN METHYL- UND ETHYLCUMARINE				
EINF	493*	780*	2828*	4811*
AUS LG	128	171	773	1081
EU	80	125	527	1312
FRANKR	80	123	402	1096
G BRIT			121	189
SCHWZ			15	126
CHINA	442	643	2215	3223
AUSF	40*	75*	650*	1249*
EU	30	57	529	932
FRANKR	14	25	97	205
NIEDL		5	221	376
G BRIT	6	10	100	158
SPAN	10	17	95	158
BRASIL			48	120
2932 29 10				
PHENOLPHTHALEIN				
EINF	7*	9*	3025*	760*
AUS LG			288	218
EU	6	8	52	50
FINNL			2624	444
CHINA			348	258
AUSF	18*	34*	268*	484*
EU	3	7	118	154
2932 29 90				
ANDERE LACTONE				
EINF	4764*	12810*	46394*	223765*
EV	5	5	66	476
LV				5048
AUS LG	1267	1208	3795	6216
EU	2273	5276	26961	81906
FRANKR	183	638	1670	11272
BELLUX	431	220	6495	3278
NIEDL	42	234	329	1246
ITAL	226	119	4935	2562
G BRIT	441	2480	11387	32247
IRLAND	949	2456	5028	30299
DAENM	32	99	147	972
SCHWZ	70	346	665	27328
POLEN	1	24	1	110
TSCHE	25	199	26	215
UNGARN				219
RUMAEN			57	122
USA	187	1477	3247	71334
CHINA	1140	1074	2206	1778
JAPAN	990	3172	10925	39307
TAIWAN			221	1250
AUSF	2071*	4398*	31479*	106578*
EV	3	81	1134	5512
PV			16	45662
EU	1584	2268	19445	31425
FRANKR	90	358	2988	5366
BELLUX	131	126	910	4284
NIEDL	118	123	500	1020
ITAL	200	321	2286	3813
G BRIT	637	820	7884	9589
IRLAND	100	360	704	2538
DAENM	200	94	2842	1374
GRIECH	1	2	38	128
SPAN	107	368	1383	3276
SCHWED	33	16	838	424
FINNL	93	415	566	1472
SCHWZ	7	46	2244	4833
OESTER	21	523	482	4962
TUERK	3	47	223	354
POLEN			33	129
UNGARN	13	44	272	251
RUMAEN		1	2	152
BULGAR			8	172
SERB M	5	69	10	146
S AFR	3	13	129	288
USA	25	504	1795	4905
KANADA			18	45667
MEXIKO			567	3485
KOLUMB	4	16	32	184
BRASIL	26	81	406	1216
CHILE		23	14	134
ARGENT	3	16	171	418
IRAN			120	265
ISRAEL			212	422
INDIEN	1	81	836	1002
SINGAP	3	6	185	395
MONGOL			1	113
SKOREA			192	133
JAPAN	1	2	17	613
TAIWAN	150	98	1219	864
HONGK			628	815
AUSTRL		34	101	317
NEUSEE	3	17	189	113

Wichtigste Ursprungs- und Bestimmungs-Laender	DEZEMBER 1994		JAN./DEZ. 1994	
	dt = 100kg	1000 DM	dt = 100kg	1000 DM
2932 90 10				
BENZOFURAN (CUMARON)				
EINF	*	13*	166*	876*
EU		13	121	698
FRANKR		13	8	270
BELLUX			113	428
JAPAN			45	178
AUSF	*	1*	152*	767*
EU			150	707
NIEDL			150	699
2932 90 30				
INNERE ETHER				
EINF	15*	112*	2369*	6138*
EV			1074	2243
EU	2	6	1172	2989
NIEDL	1	3	98	389
ITAL			981	2125
G BRIT			47	310
SCHWZ		2	8	206
USA		9	1131	2438
CHINA	13	92	48	374
AUSF	1891*	1816*	18313*	13666*
EV	80	39	687	286
EU	1071	780	14263	6906
FRANKR	527	384	9727	2978
BELLUX	1	21	46	460
NIEDL	108	102	852	832
ITAL	149	57	1980	1601
G BRIT	174	157	417	438
IRLAND			599	166
SPAN	108	41	613	318
FINNL			83	505
SCHWZ	630	382	1952	1128
OESTER		1	66	126
POLEN	7	8	24	443
USA	1	221	56	2268
MEXIKO	32	16	172	218
BRASIL			6	184
ARGENT	46	37	164	152
INDIEN			465	106
THAIL	12	118	38	390
INDONE	1	190	468	381
JAPAN			6	142
2932 90 50				
EPOXIDE MIT VIERGLIEDRIGEM RING				
EINF	63*	139*	126*	278*
EU	63	139	126	278
FRANKR	63	139	126	278
AUSF	20*	10*	274*	947*
EU	20	10	206	671
BELLUX	20	10	206	671
USA			68	276
2932 90 71				
SAFROL				
EINF	*	*	*	*
AUSF	*	*	*	*
2932 90 73				
ISOSAFROL				
EINF	*	*	*	1*
AUSF	*	*	13*	87*
2932 90 75				
PIPERONAL				
EINF	80*	200*	1018*	2263*
AUS LG	41	70	483	920
EU	24	108	263	772
ITAL	20	82	170	498
G BRIT	4	53	76	227
CHINA	56	95	712	1393
AUSF	1*	3*	19*	51*
EU			2	6
2932 90 77				
3,4-(METHYLENDIOXY)PHENYLPROPAN-2ON				
EINF	*	*	*	*
AUSF	*	*	*	*

Wichtigste Ursprungs- und Bestimmungs-Laender	DEZEMBER 1994		JAN./DEZ. 1994	
	dt = 100kg	1000 DM	dt = 100kg	1000 DM
2932 90 79				
AND CYCL ACETAL U INNER HALBACETA USW				
EINF	38*	266*	1305*	11976*
AUS LG	1	6	6	34
EU	34	103	976	9399
FRANKR	26	40	226	181
NIEDL	4	33	26	217
ITAL	2	5	422	8227
G BRIT	2	5	179	521
SPAN			106	201
SCHWZ			36	1283
USA	3	26	195	938
JAPAN	1	135	6	250
AUSF	10513*	5689*	146095*	83789*
EV	107	547	117	2619
EU	2126	1187	35820	26685
FRANKR	62	85	1704	4515
BELLUX	167	83	2380	1152
NIEDL	83	68	1029	665
ITAL	1184	598	18578	7804
G BRIT	463	263	9586	4945
DAENM	12	17	800	463
PORTUG			243	129
SPAN	150	75	4464	6971
NORWEG	30	15	144	107
SCHWED	6	15	8178	3959
FINNL			1289	659
SCHWZ	5285	2516	42315	20411
OESTER	300	144	9444	5120
TUERK	2	240	68	1708
USA	1642	777	27313	13767
ARGENT	638	311	4731	2356
ISRAEL	480	214	3998	1980
PAKIST	1	98	1	433
INDONE	14	34	50	180
CHINA	48	100	138	302
SKOREA		1	3	293
JAPAN	2	5	9246	3860
AUSTRL		1	3158	1557
2932 90 90				
AND HETEROCYCL VERB SAUERSTHETEROATOM				
EINF	977*	3355*	8007*	37677*
EV			6	6
LV				64
AUS LG	519	562	2433	4788
EU	350	2156	4292	24523
FRANKR	2	33	57	1083
BELLUX	2	6	466	2006
NIEDL	7	199	216	1079
ITAL	50	519	852	4217
G BRIT	168	472	660	4017
IRLAND	119	668	1994	11791
SPAN	5	262	44	320
SCHWED			97	993
FINNL	1	51	10	493
SCHWZ	6	80	34	717
USA	342	477	1031	3651
ISRAEL			13	382
SINGAP	68	52	129	100
CHINA	208	300	1208	1715
JAPAN	1	218	406	1805
HONGK			760	3056
AUSFUHR UNTER 2932 11 00				
2933 11 10				
PROPYPHENAZON (INN)				
EINF	*	*	207*	657*
EU			3	5
TSCHE			15	246
INDIEN			188	405
AUSF	170*	442*	4312*	11618*
EV			110	258
EU	91	269	751	2076
FRANKR	5	17	47	148
ITAL	13	32	262	710
DAENM	40	120	70	210
SPAN	25	65	330	884
NORWEG	15	42	122	347
SCHWZ	1	3	1035	2732
OESTER	1	3	76	222
TUERK			210	718
KROAT	10	28	55	144
MAZED			280	860
MEXIKO			73	221
BRASIL			93	253
PAKIST-	25	70	169	472
INDONE	2	6	922	2304
SKOREA			300	743
JAPAN			128	298
2933 11 90				
AND PHENAZON (ANTIPYRIN) U DERIVATE				
EINF	146*	233*	879*	2222*
LV	5	5	5	5
AUS LG	128	122	501	465
EU	2	9	144	383

Wichtigste Ursprungs- und Bestimmungs-Laender	DEZEMBER 1994		JAN./DEZ. 1994	
	dt = 100kg	1000 DM	dt = 100kg	1000 DM
FRANKR	2	9	25	106
IRLAND			46	178
SCHWZ		1	17	122
TSCHE	5	79	67	1061
CHINA	127	133	460	485
AUSF	1872*	3909*	22906*	61466*
2933 19 10				
PHENYLBUTAZON (INN)				
EINF	19*	50*	396*	1809*
LV			31	92
AUS LG	5	12	115	338
EU			218	1287
G BRIT			102	852
SPAN			103	382
INDIEN	14	38	67	192
CHINA	5	12	108	320
AUSF	18*	45*	250*	1084*
EU	10	25	164	528
FRANKR			76	252
SPAN	10	25	40	112
VENEZU			63	458
2933 19 90				
AND VERBINDG NICHTKONDENS PYRAZOLRING				
EINF	869*	1601*	6038*	17089*
EV			165	3585
AUS LG	4	47	216	259
EU	90	321	1151	3984
FRANKR	90	310	969	3008
BELLUX			33	140
G BRIT			86	539
SPAN			62	238
SCHWZ			189	410
TSCHE			2680	2146
USA	2	17	138	3276
INDIEN	1	1	86	124
CHINA	422	249	1280	816
JAPAN	44	1007	324	6277
AUSF	886*	2217*	12263*	36218*
EV	58	140	2716	8787
LV			156	829
EU	353	1412	5784	18464
FRANKR	156	295	2900	5518
BELLUX	143	1028	1117	6928
NIEDL	1	3	23	244
ITAL	2	9	167	650
G BRIT	5	14	1356	2744
SPAN	42	57	199	342
POLEN	20	31	147	256
UNGARN			503	1605
USA	152	356	3800	12272
BRASIL	21	16	470	678
INDONE	33	27	99	233
PHILIP			4	207
SKOREA	66	278	288	1751
JAPAN			666	1364
TAIWAN	36	76	226	347
AUSTRL			102	572
2933 21 00				
HYDANTOIN UND SEINE DERIVATE				
EINF	218*	359*	3935*	11708*
EV			162	2957
AUS LG			11	10
EU	88	148	1027	1610
FRANKR	50	62	530	564
BELLUX	8	26	268	371
NIEDL	20	59	110	337
ITAL		1	50	248
USA	1	11	1866	1905
INDIEN	125	190	619	894
JAPAN	1	2	420	7099
AUSF	45*	72*	2942*	2851*
EU	11	14	2274	1759
FRANKR			719	442
G BRIT	1	3	1219	924
SCHWZ	6	10	102	196
OESTER			198	187
S AFR			10	123
TAIWAN	10	16	56	108
2933 29 10				
NAPHAZOLIN-HYDROCHLORID (INNM) USW				
EINF	*	*	25*	116*
EU			20	2
AUSF	*	13*	3*	205*
EU		5		38

Wichtigste Ursprungs- und Bestimmungs-Laender	DEZEMBER 1994		JAN./DEZ. 1994	
	dt = 100kg	1000 DM	dt = 100kg	1000 DM
2933 29 90				
AND VERBIND NICHTKONDENS IMIDAZOLRING				
EINF	1179*	5597*	7511*	49937*
AUS LG	226	702	2972	7812
EU	341	1700	1686	23702
FRANKR	6	70	56	690
BELLUX			68	7850
NIEDL	19	53	193	288
ITAL	297	798	1125	4370
G BRIT	6	583	38	6820
IRLAND	5	126	66	2749
SPAN	8	68	140	933
SCHWZ	383	2464	806	7124
SLOWEN	27	240	299	2469
KROAT			132	1057
USA	24	275	336	3020
KANADA	20	148	25	189
BAHAMA		5		267
INDIEN	141	174	870	1193
SINGAP				3380
CHINA	195	369	2771	4301
SKOREA			30	114
JAPAN	28	209	501	2870
AUSF	4795*	13129*	69070*	193034*
EV	679	1950	12267	21367
EU	1423	2820	30488	55977
FRANKR	335	1095	7112	17805
BELLUX	32	101	1119	2180
NIEDL	255	224	2920	3068
ITAL	309	695	9795	17409
G BRIT	312	300	5902	6814
IRLAND	75	116	1088	1825
DAENM	21	91	347	511
GRIECH			57	418
PORTUG	45	100	356	2031
SPAN	38	98	1792	3916
NORWEG	40	112	215	427
SCHWED	53	83	432	645
FINNL	11	28	162	210
SCHWZ	119	678	1170	4671
OESTER	109	55	1767	1818
TUERK	173	372	471	3463
POLEN	45	126	388	810
TSCHE		54	103	487
SLOWAK	5	14	30	137
UNGARN	5	14	267	578
SLOWEN	5	15	27	1031
MAROKK			3	537
AEGYPT	21	5	1131	3548
NIGERI	18	43	19	178
S AFR	1	2	132	351
USA	565	2546	10735	32799
KANADA	32	238	758	3193
MEXIKO		556	261	7994
EL SAL			14	560
KOLUMB		155	26	2457
VENEZU	1	94	15	693
ECUAD	3	80	22	1764
BRASIL	16	428	1279	7144
CHILE			34	105
ARGENT	8	23	189	1803
ISRAEL	551	845	1300	5870
A EMIR	2	5	114	217
PAKIST		32	2	1126
INDIEN	87	194	855	1474
THAIL		14	537	1677
INDONE	1	25	341	1327
SINGAP	9	24	285	774
PHILIP	10	26	95	509
CHINA	1	1	1417	2760
SKOREA	109	310	1294	3882
JAPAN	335	974	3821	19935
TAIWAN	25	66	852	2392
HONGK	981	1863	7525	14210
AUSTRL	1	167	20	2528
NEUSEE			70	201
2933 31 00				
PYRIDIN UND SEINE SALZE				
EINF	285*	256*	5188*	3914*
EV			306	184
AUS LG			47	41
EU	251	223	3351	2613
BELLUX	216	170	3044	2231
NIEDL	26	46	46	116
G BRIT	6	7	176	148
JAPAN	31	21	1742	1075
AUSF	421*	331*	5438*	5343*
EU	386	272	2993	2282
FRANKR	2	7	633	476
BELLUX		1	31	126
ITAL	219	147	1328	856
G BRIT	164	104	881	629
SCHWED	5	11	59	113
SCHWZ			718	549
USA			1127	1350
TAIWAN	5	5	100	268
2933 39 10				
IPRONIAZID (INN) USW				
EINF	*	*	72*	237*
EU			72	237
BELLUX			72	237

Wichtigste Ursprungs- und Bestimmungs-Laender	DEZEMBER 1994		JAN./DEZ. 1994	
	dt = 100kg	1000 DM	dt = 100kg	1000 DM
AUSF	*	*	*	3*
2933 39 30				
PIPERIDIN UND SEINE SALZE				
EINF	*	1*	435*	653*
AUS LG			75	79
EU			189	158
G BRIT			189	158
USA			245	493
AUSF	118*	115*	1238*	1307*
EV	4	5	404	419
EU	111	106	744	737
FRANKR	2	2	260	252
BELLUX	77	69	250	224
ITAL	29	30	182	178
INDIEN			110	123
JAPAN			272	276
2933 39 80				
AND VERBINDG NICHTKONDENS PYRIDINRING				
EINF	2917*	8759*	25709*	117777*
EV			1393	1442
LV	2	244	203	802
PV	20	132	30	200
AUS LG	16	23	817	8237
EU	1488	2927	9274	48445
FRANKR	30	152	318	2416
BELLUX	1214	780	4113	3328
NIEDL	16	178	425	1403
ITAL	12	381	182	3674
G BRIT	54	39	3417	4909
IRLAND	101	1107	862	30899
DAENM	24	91	89	428
SPAN	37	199	228	1591
SCHWED			334	8324
SCHWZ	81	1251	3342	12715
POLEN	1	31	1	107
SLOWAK			501	390
UNGARN		14	36	202
USA	1200	3100	10089	28658
INDIEN	28	182	187	897
CHINA	48	173	373	1376
JAPAN	81	971	1284	21224
AUSF	5788*	27996*	70816*	757613*
EV	414	5524	6496	131997
LV	1	65	4	268
PV			670	343497
EU	2161	13490	32095	152228
FRANKR	230	1002	4713	18694
BELLUX	7	55	794	3727
NIEDL	52	145	1137	5160
ITAL	1287	10438	14988	85007
G BRIT	506	878	7675	17135
IRLAND			237	736
DAENM		7	76	579
GRIECH	48	274	617	3195
PORTUG	2	33	113	3765
SPAN	57	661	1586	16230
NORWEG		15	29	276
SCHWED	30	87	292	920
FINNL	36	98	128	699
SCHWZ	190	1019	5687	22892
OESTER	19	70	294	1982
TUERK	104	641	415	7409
POLEN	21	133	169	979
TSCHE	36	103	102	329
SLOWAK			1	158
UNGARN	7	103	16	249
RUSSLD	10	24	20	256
KABACH			1203	2960
SLOWEN			46	438
MAROKK	1	15	25	495
AEGYPT	10	37	190	1171
NIGERI			7	257
S AFR	11	56	455	9743
USA	2294	4778	20271	421612
KANADA	77	258	218	1123
MEXIKO	1	137	61	1578
GUATEM		4	8	461
EL SAL	6	74	8	143
COSTA			6	102
BARBAD				117
KOLUMB	6	16	135	1769
VENEZU	20	76	103	920
ECUAD			11	592
PERU	30	74	114	731
BRASIL	63	274	852	5923
CHILE		26	128	1542
ARGENT	4	28	114	1635
IRAN			214	512
ISRAEL	8	14	176	1119
PAKIST	3	91	20	1507
INDIEN	15	51	247	1483
BANGLA			8	164
THAIL	12	179	135	957
INDONE	26	492	569	6433
MALAYS	1	21	62	578
SINGAP	49	141	431	888
PHILIP		3	5	270
CHINA			52	979
SKOREA	100	1900	1000	23801
JAPAN	220	2124	2520	67338
TAIWAN	102	298	909	2807
HONGK	101	881	776	4068
AUSTRL	3	34	405	2452

Wichtigste Ursprungs- und Bestimmungs-Laender	DEZEMBER 1994		JAN./DEZ. 1994	
	dt = 100kg	1000 DM	dt = 100kg	1000 DM
2933 40 10				
HALOGENDERIVATE DES CHINOLINS USW				
EINF	404*	1793*	2916*	14660*
EV			347	2052
AUS LG			356	2219
EU			107	838
FRANKR			89	188
G BRIT			16	537
USA			229	1550
CHINA	1	32	5	169
SKOREA	403	1761	2548	11908
AUSF	13*	582*	789*	10337*
EV	2	460	2	460
EU	11	98	50	885
NIEDL	11	97	36	323
DAENM			11	494
USA			674	4674
MEXIKO			1	107
PANAMA	2	460	19	4278
ARGENT		1	1	201
2933 40 90				
AND VERB CHINOLIN/ISOCHINOLINRINGSYST				
EINF	924*	10216*	4966*	89237*
EV			109	984
PV	109	1149	109	1149
AUS LG	46	182	340	577
EU	29	4676	229	57127
FRANKR	25	1428	105	5304
BELLUX	1	2	24	119
ITAL			1	267
IRLAND	2	3205	36	51170
SPAN	1	43	3	159
SCHWZ	6	3550	38	8926
UNGARN			60	299
RUSSLD	304	178	1923	1094
USA	120	1198	1292	18616
INDIEN	13	31	61	340
CHINA	66	254	192	822
JAPAN	386	327	1180	1987
AUSF	1152*	5056*	22189*	39106*
EU	821	1398	12879	13959
FRANKR	719	562	11341	7311
BELLUX	5	34	106	453
NIEDL		1	77	159
ITAL	4	11	71	307
G BRIT	38	153	990	3041
IRLAND	8	575	32	2168
SPAN	50	58	239	395
ISLAND			84	100
NORWEG			310	397
SCHWZ	237	3148	3431	14029
OESTER			56	219
TSCHE	1	33	7	191
UKRAIN			8	108
SUDAN			20	133
USA	20	38	227	826
MEXIKO	2	12	43	605
PERU			2804	2657
BRASIL	2	136	33	343
CHILE		1	540	721
ARGENT			4	191
PAKIST			10	101
INDIEN			121	625
SKOREA	3	16	33	379
JAPAN	52	219	726	3060
2933 51 10				
PHENOBARBITAL (INN) UND SEINE SALZE				
EINF	11*	32*	478*	1425*
AUS LG	11	27	22	51
EU			15	42
SCHWZ			56	232
USA		5	4	114
CHINA	10	23	395	1021
AUSF	6*	27*	210*	1380*
EU	6	27	21	93
SCHWZ			56	354
TUERK			5	214
POLEN			34	134
KUBA			87	251
BRASIL			9	140
2933 51 30				
BARBITAL (INN) UND SEINE SALZE				
EINF	*	*	351*	491*
CHINA			347	483
AUSF	47*	186*	383*	1791*
EU	2	26	51	300
ITAL			20	126
USA			70	434
INDIEN	45	154	167	586
SKOREA			48	211

Wichtigste Ursprungs- und Bestimmungs-Laender	DEZEMBER 1994		JAN./DEZ. 1994	
	dt = 100kg	1000 DM	dt = 100kg	1000 DM
2933 51 90				
AND MALONYLHARNSTOFF DERIVATE SALZE				
EINF	259*	532*	3772*	5750*
EV			1656	1831
AUS LG			4	131
EU	2	102	436	1293
FRANKR			303	321
BELLUX			92	357
G BRIT	2	82	34	449
DAENM			6	105
SCHWZ	5	87	49	296
USA	3	54	15	130
CHINA			80	200
JAPAN	248	271	3194	3874
AUSF	385*	701*	4847*	8688*
EU	383	670	3546	5753
FRANKR	267	402	1798	2771
BELLUX			5	117
NIEDL	100	146	1541	2215
ITAL		1	8	207
G BRIT	12	108	33	181
DAENM			146	173
SCHWZ			28	216
OESTER			29	293
POLEN			47	240
USA			27	126
JAPAN		2	1055	1511
2933 59 10				
DIAZINON (ISO)				
EINF	*	*	15*	22*
AUSF	213*	272*	1705*	2108*
EU	191	242	1098	1335
NIEDL			139	167
G BRIT			546	632
GRIECH	180	226	273	346
UNGARN			81	112
S AFR			206	281
GUATEM			102	132
2933 59 90				
NUCLEINSAEURE UND IHRE SALZE				
EINF	2534*	10356*	25873*	92372*
EV			27	228
LV		63	1	64
AUS LG	205	781	1625	6855
EU	1869	3001	12949	41572
FRANKR		3	1396	5864
BELLUX	1174	568	5977	5862
NIEDL	238	175	1792	5572
ITAL	24	586	480	9705
G BRIT	152	1673	778	8414
IRLAND			46	2590
SPAN	1	6	2465	4021
SCHWED	26	23	5837	2390
FINNL			5	118
SCHWZ	12	136	307	6385
UNGARN			23	133
USA	12	548	567	4792
MEXIKO	80	3757	292	13792
ISRAEL	17	117	59	406
INDIEN	101	200	600	2074
INDONE			80	773
CHINA	253	794	1735	5943
SKOREA	5	19	219	1203
JAPAN	439	1764	2608	12687
AUSF	2927*	86094*	28478*	727961*
EV	248	48693	951	48219
LV			1	7976
EU	1066	30592	14225	177943
FRANKR	235	2985	6575	27211
BELLUX	53	438	1023	3221
NIEDL	177	20565	1237	76881
ITAL	313	2848	2375	35362
G BRIT	26	1528	961	5804
IRLAND	46	81	262	1326
DAENM	2	58	118	644
GRIECH	14	212	100	2717
PORTUG	4	357	73	5143
SPAN	197	1552	1511	19642
NORWEG		2	30	121
SCHWED		16	22	134
SCHWZ	567	4388	4509	34281
OESTER	3	58	175	4656
TUERK	27	334	52	2318
POLEN	67	263	67	378
TSCHE	11	59	77	317
SLOWAK			3	100
UNGARN		5	123	2577
RUMAEN	1	10	8	118
RUSSLD			230	927
SERB M			1	192
MAROKK	1	5	6	591
AEGYPT		15	14	573
S AFR	1	13	149	630
USA	938	44729	6312	376280
KANADA	5	159	10	1260
MEXIKO	12	319	430	19356
EL SAL	3	275	38	4358
KOLUMB	7	149	83	2687
VENEZU	80	224	94	1805
ECUAD			13	172
PERU	4	45	32	796

Wichtigste Ursprungs- und Bestimmungs-Laender	DEZEMBER 1994		JAN./DEZ. 1994	
	dt = 100kg	1000 DM	dt = 100kg	1000 DM
BRASIL	12	1124	348	11585
CHILE	1	26	5	122
ARGENT			28	2224
ZYPERN	2	20	2	182
ISRAEL		2	83	3069
PAKIST	1	210	6	1091
INDIEN	2	34	132	750
THAIL	6	239	62	877
INDONE	12	121	60	1240
MALAYS			1	496
PHILIP	1	12	16	2796
CHINA				126
SKOREA	40	1154	304	8808
JAPAN	58	1398	517	57418
TAIWAN	5	65	50	1527
HONGK		1	13	136
AUSTRL	2	27	36	361
2933 61 00				
MELAMIN				
EINF	35186*	6248*	376985*	62917*
EV			2	13
EU	9281	1617	147515	26351
FRANKR	969	167	15911	2665
NIEDL	8312	1450	130879	23644
ITAL			515	109
OESTER	11533	2062	117885	20142
POLEN	6226	1071	50306	7667
RUMAEN	2565	381	31718	4261
SAUDIA	1501	263	16519	2575
INDONE	2880	483	2880	483
CHINA	600	88	900	130
TAIWAN			800	113
AUSF	11278*	2074*	104692*	18035*
2933 69 10				
ATRAZIN (ISO) PROPAZIN (ISO) USW				
EINF	1028*	1156*	9485*	9414*
EU	200	115	997	641
NIEDL			197	145
ITAL	200	115	800	496
NORWEG	238	803	1496	3792
USA	590	438	6495	4811
AUSF	28*	20*	1057*	503*
EU			1029	483
BELLUX			500	218
G BRIT			200	108
2933 69 20				
METHENAMIN (INN) USW				
EINF	3848*	447*	18589*	1850*
LV	1350	96	1734	117
AUS LG			1518	103
EU	919	236	6124	1058
BELLUX			610	159
ITAL	880	225	5030	783
POLEN	650	50	5070	283
UKRAIN			3209	225
RUSSLD	1575	109	3672	228
AUSFUHR UNTER 2932 11 00				
2933 69 90				
AND VERBINDG NICHTKONDENS TRIAZINRING				
EINF	6575*	5082*	130321*	81184*
EV	650	1887	5421	14826
PV			525	410
AUS LG	1510	2143	12788	19905
EU	2469	1326	60111	27305
FRANKR	152	103	4677	2828
BELLUX	1446	551	39586	14781
NIEDL	614	461	8098	5099
ITAL	156	64	5385	1939
G BRIT	101	147	1588	2318
DAENM			626	198
SCHWZ	410	921	7363	12903
OESTER	350	182	5866	3165
USA	754	1780	6963	17681
ISRAEL			210	336
CHINA			521	434
JAPAN	2592	903	49166	19333
AUSFUHR UNTER 2932 11 00				
2933 71 00				
6-HEXANLACTAM (EPSILON-CAPROLACTAM)				
EINF	126833*	24802*	1188367*	211730*
NIEDL	1386	314	18858	3405
ITAL			1752	272
G BRIT			1209	617
POLEN	1252	267	3202	595
TSCHE	3245	521	32603	3466
BULGAR			550	105
W RUSS	3095	575	19628	3291
AUSFUHR UNTER 2932 11 00				

Wichtigste Ursprungs- und Bestimmungs-Laender	DEZEMBER 1994		JAN./DEZ. 1994	
	dt = 100kg	1000 DM	dt = 100kg	1000 DM
2933 79 00				
ANDERE LACTAME				
EINF	3010*	2505*	37581*	37717*
AUS LG	172	142	1395	1187
NIEDL			495	373
G BRIT			281	251
SPAN			36	102
SCHWZ	126	454	308	9044
TSCHE	232	48	2033	806
RUMAEN	625	281	7926	3473
USA	229	121	9069	5234
JAPAN	172	143	1374	2335
AUSFUHR UNTER 2932 11 00				
2933 90 20				
BENZIMIDAZOL-2-THIOL				
EINF	257*	167*	17446*	4507*
AUS LG			462	25
EU	249	138	15151	4016
FRANKR	67	57	747	546
BELLUX	24	47	726	1709
ITAL	158	34	13649	1723
SCHWZ			4	300
AUSFUHR UNTER 2932 11 00				
2933 90 30				
INDOL 3-METHYLINDOL (SKATOL) USW				
EINF	21*	271*	328*	2663*
EV	15	58	35	134
AUS LG		1		2
EU			10	130
SCHWZ	3	190	14	934
JAPAN	18	73	302	1494
AUSF	*	3*	13*	237*
EU		1	3	47
2933 90 50				
MONOAZEPINE				
EINF	117*	5022*	676*	34808*
FV			4	54
AUS LG	3	26	11	90
EU	41	629	194	9681
ITAL	41	629	119	2291
DAENM			65	7342
SCHWZ	72	4358	390	23855
USA				127
CHINA	4	36	92	845
AUSF	33*	174*	337*	3814*
FV			4	38
EU	23	119	155	1017
BELLUX			14	112
NIEDL			12	101
ITAL	5	24	11	100
SPAN	18	95	117	696
SCHWED	10	56	20	110
SCHWZ			4	367
OESTER			9	158
S AFR			41	737
USA			8	215
MEXIKO			15	155
BRASIL			25	156
JORDAN			15	207
AUSTRL			23	464
2933 90 60				
DIAZEPINE				
EINF	4*	526*	57*	5960*
EU	4	402	53	2310
ITAL	4	402	41	2128
G BRIT			7	167
SCHWZ		224	9	4554
AUSF	14*	14983*	62*	90876*
EU		17	21	1825
BELLUX				100
G BRIT		4	15	1215
SPAN			3	285
SERB M			3	1073
ARGENT				302
INDIEN			1	124
SKOREA				137
JAPAN	4	14886	25	87287
2933 90 80				
AND HETEROCYCL VERB STICKSTHETEROATOM				
EINF	8678*	135498*	46668*	1011929*
EV	103	500	347	1846
LV			1183	716
PV	1466	7521	3472	17677
AUS LG	1653	9050	4935	27147
EU	872	3491	11612	103077
FRANKR	572	2057	7290	21181
BELLUX	86	231	1026	3894
NIEDL	4	51	702	20627
ITAL	67	535	1962	10040
G BRIT	4	23	208	3575
IRLAND	8	487	125	42736
DAENM		36	53	237
SPAN	31	71	246	787
SCHWED		5	22	213
SCHWZ	72	111267	7418	657214
OESTER	363	259	1443	1799
SLOWAK			161	159
UNGARN	706	1167	3865	8493
UKRAIN			60	181
RUSSLD	1	27	67	945
SLOWEN			300	420
USA	2063	14602	7886	192557
MEXIKO			4	364
BRASIL			129	464
INDIEN	235	428	1299	2543
CHINA	385	865	4264	8299
SKOREA	26	164	313	1239
JAPAN	946	3203	7703	35620
AUSFUHR UNTER 2932 11 00				
2934 10 00				
VERBINDG NICHTKONDENSIERT THIAZOLRING				
EINF	2*	4626*	1183*	9196*
EV		20	15	754
AUS LG		20	15	754
EU	2	4894	1014	5659
FRANKR			4	149
G BRIT		10	38	216
IRLAND	2	4860	2	4860
SPAN			959	965
SCHWED			40	690
SCHWZ		4	36	1042
TSCHE			12	173
INDIEN			15	135
CHINA			38	408
JAPAN		20	23	961
AUSF	42*	1335*	1410*	17066*
EU	9	411	352	5744
FRANKR		15	67	461
ITAL	4	375	56	3784
G BRIT		3	148	286
DAENM	5	9	53	109
SPAN			16	1032
SCHWZ			63	5223
POLEN			2	128
SLOWAK			70	179
UKRAIN			1	105
SERB M			20	245
AEGYPT		35	3	448
USA	29	504	407	2624
BRASIL			191	598
SKOREA		13	48	215
JAPAN	4	368	10	847
HONGK			88	381
2934 20 20				
DI(BENZOTHIAZOL-2-YL)DISULFID USW				
EINF	913*	362*	9980*	4110*
EU	913	362	9926	4088
FRANKR	73	38	744	455
BELLUX	188	86	4043	1538
NIEDL	90	43	2135	1035
ITAL	111	56	702	330
G BRIT	451	139	2222	691
AUSFUHR UNTER 2932 11 00				
2934 20 50				
MERCAPTOBENZTHIAZOLDERIV AND ALS SALZ				
EINF	2552*	1801*	26115*	18625*
EU	2536	1431	25717	16047
FRANKR	169	108	3322	1985
BELLUX	1471	864	15673	10450
NIEDL	513	253	4766	2650
G BRIT	383	206	1847	785
PORTUG			315	154
SCHWZ		341		2056
USA	16	29	367	488
AUSFUHR UNTER 2932 11 00				
2934 20 90				
AND VERB BENZOTHIAZOLRINGSYST ENTHALT				
EINF	1044*	817*	13878*	9049*
EV			13	9
AUS LG			155	402
EU	1039	806	11966	5266
BELLUX	1007	385	10932	3889
ITAL			383	222
DAENM	30	120	476	665
SPAN			175	504
SCHWZ	1	3	29	166
S AFR			466	806
USA		5	15	110
CHINA			1027	1387
JAPAN			359	1293
AUSF	2451*	8541*	13960*	58359*
EV	1775	6730	8335	27341
PV				8091
EU	202	610	1054	3597
FRANKR		1	149	409
BELLUX	1	2	62	306
NIEDL	20	12	122	517
PORTUG			29	473
SPAN	151	593	668	1832
SCHWZ	81	191	401	997
UNGARN			13	671
SLOWEN			221	221
AEGYPT	3	124	9	373
S AFR			125	385
USA	334	681	4634	17771
MEXIKO	1	51	220	542
KOLUMB			5	295
ECUAD			2	563
BRASIL	30	77	154	901
ARGENT	2	5	9	188
PAKIST			77	138
INDIEN	13	36	204	938
SKOREA	1178	3986	1549	6105
JAPAN	606	2769	4964	22502
AUSTRL	2	5	57	191
2934 30 10				
THIETHYLPERAZIN(INN) THIORIDAZIN(INN)				
EINF	2*	372*	32*	4452*
EU			5	174
ITAL			5	132
SCHWZ				121
USA	2	372	26	4167
AUSF	*	*	7*	239*
EU			3	56
SCHWZ			3	106
2934 30 90				
AND VERB PHENOTHIAZINRINGSYSTEM ENTH				
EINF	241*	609*	2174*	7197*
AUS LG	95	72	283	232
EU	145	498	1333	5971
FRANKR	15	383	53	1335
NIEDL	8	21	121	161
ITAL			10	222
G BRIT	120	103	1009	998
IRLAND	2	21	15	2831
SPAN			99	349
UNGARN	1	24	10	332
CHINA	1	4	34	119
JAPAN	93	65	779	623
AUSF	323*	812*	3490*	5255*
EU	126	459	1008	2971
FRANKR	10	11	201	228
BELLUX	1	4	102	816
ITAL	5	300	27	342
G BRIT	51	49	363	363
IRLAND	29	65	145	932
SPAN	30	27	132	160
USA	189	138	2250	1659
BRASIL			5	116
2934 90 10				
THIOPHEN				
EINF	187*	190*	1985*	2026*
EU	187	190	1985	2026
FRANKR			173	176
G BRIT	187	190	1812	1850
AUSF	*	*	5*	22*
EU			1	12
2934 90 30				
CHLORPROTHIXEN(INN) THENALIDIN(INN)				
EINF	*	*	3*	95*
EU			3	95
AUSF	*	*	*	*
2934 90 40				
FURAZOLIDON (INN)				
EINF	25*	42*	2039*	2022*
AUS LG			826	761
EU	25	42	218	295
NIEDL	20	31	208	279
CHINA			1800	1680

Wichtigste Ursprungs- und Bestimmungs-Laender	DEZEMBER 1994		JAN./DEZ. 1994	
	dt = 100kg	1000 DM	dt = 100kg	1000 DM
AUSF	*	2*	1289*	1781*
EU			1177	1579
FRANKR			70	109
ITAL			343	434
SPAN			549	753
2934 90 50				
MONOTHIAMONOAZEPINE				
EINF	*	6*	27*	832*
AUS LG				13
EU		6	26	801
ITAL		6	26	790
AUSF	*	*	11*	91*
EU			1	3
2934 90 60				
MONOTHIOLE AUCH HYDRIERT				
EINF	17*	309*	359*	5096*
AUS LG	15	6	76	53
EU		5	114	737
ITAL		3	1	130
G BRIT			23	104
IRLAND			26	340
SCHWZ		198		2769
RUSSLD	2	89	7	326
CHINA	15	6	142	250
JAPAN			12	918
AUSF	7*	361*	383*	3170*
EU	1	87	344	1786
FRANKR	1	86	20	1068
SPAN			6	450
FINNL			10	259
SCHWZ	3	11	9	478
TUERK	1	45	15	317
SERB M	2	200	2	200
2934 90 70				
MONOOXAMONOAZINE AUCH HYDRIERT				
EINF	763*	2773*	10243*	55583*
AUS LG	95	77	276	608
EU	195	513	2361	5148
FRANKR	88	78	1569	3045
NIEDL	7	18	28	265
ITAL			28	279
G BRIT	100	420	413	1415
SPAN			52	139
SCHWZ			1037	5406
UNGARN	13	17	373	304
RUMAEN	84	42	464	232
USA	95	77	2921	2047
INDIEN	369	854	2532	4905
CHINA			18	369
JAPAN	7	1470	535	37128
AUSF	3151*	8826*	53366*	95199*
EV	218	60	8110	2727
PV	214	71	431	139
EU	1363	4522	35413	58777
FRANKR	190	2139	7658	33303
BELLUX	113	1008	8377	7326
NIEDL	21	39	785	686
ITAL	699	357	7611	3433
G BRIT	218	58	9619	3818
IRLAND	2	2	58	315
DAENM			238	126
GRIECH	6	440	195	2300
PORTUG	2	204	144	2279
SPAN	112	278	1028	5192
FINNL			1039	417
SCHWZ	522	319	4937	7147
OESTER	3	1758	447	6817
TUERK	10	4	272	4305
SLOWAK	1	289	9	1209
UNGARN	214	71	714	230
MAROKK			10	176
TUNES			37	100
AEGYPT		2	23	761
NIGERI				833
S AFR	142	138	812	490
USA	75	371	707	1435
DOMINI			57	180
ARGENT			16	389
ISRAEL	25	13	541	191
SAUDIA			280	101
PAKIST	22	559	190	8004
INDIEN	162	45	1557	449
SINGAP			461	145
CHINA	481	614	481	614
SKOREA	1	3	1427	424
JAPAN	3	29	161	218
TAIWAN	5	4	1255	547
2934 90 80				
MONOTHIINE				
EINF	2*	12*	12*	4620*
AUS LG	2	12	2	12
EU			9	4060
DAENM			8	3993
RUSSLD			1	542
AUSF	*	4*	15*	392*
EU			10	280
DAENM				241
2934 90 85				
7-AMINOCEPHALOSPORANSAEURE				
EINF	*	*	20*	602*
EU			20	602
ITAL			20	602
AUSF	*	*	1*	39*
2934 90 99				
ANDERE HETEROCYCLISCHE VERBINDUNGEN				
EINF	4926*	28484*	49920*	310608*
EV			1	215
LV			3	653
AUS LG	180	478	1675	5623
EU	2462	14886	29097	210124
FRANKR	134	477	1390	5289
BELLUX	222	298	3978	16205
NIEDL	158	388	4216	8253
ITAL	44	2758	661	27025
G BRIT	1883	9988	18579	103322
IRLAND		596	31	48809
SPAN	51	109	248	1178
FINNL	10	228	16	655
SCHWZ	353	3192	1317	28417
OESTER	20	289	180	1784
TSCHE	400	290	2343	2012
RUSSLD			258	612
USA	473	3387	2483	12160
KANADA	180	1204	1537	6892
BRASIL			2825	3313
ISRAEL			70	222
INDIEN			31	284
CHINA	720	1062	6642	7691
SKOREA	122	428	1357	5988
JAPAN	195	3803	2043	30381
TAIWAN	10	43	27	159
AUSF	8826*	52115*	157184*	540698*
EV	22	167	1061	3803
LV		116		380
EU	1899	6342	30007	146753
FRANKR	901	2873	10189	28972
BELLUX	1	266	626	5424
NIEDL	295	683	1588	6131
ITAL	547	1168	8773	35292
G BRIT	86	1017	5812	52095
IRLAND	11	154	881	8630
DAENM	4	11	1153	5063
GRIECH		3	127	443
PORTUG	47	101	188	674
SPAN	7	66	690	4029
NORWEG	10	129	198	1723
SCHWED		84	407	2851
FINNL	10	180	2068	2607
SCHWZ	81	4870	2627	59575
OESTER	8	130	1366	4096
TUERK	6	93	378	1854
ESTLD		26	14	187
POLEN	6	56	354	780
TSCHE	1	20	258	1004
UNGARN			279	846
RUMAEN		1	32	218
BULGAR			18	222
RUSSLD			46	264
TURKM			714	1827
USBEK			1885	3279
SLOWEN		4	60	351
KRDAT		1	390	607
SERB M			19	1610
MAROKK			38	195
AEGYPT			13	394
SIMBAB			87	107
S AFR	59	89	643	2930
USA	2034	6220	61830	121930
KANADA	1402	21361	5720	57291
MEXIKO	10	320	496	4293
GUATEM			17	182
COSTA			93	191
PANAMA		55	2	369
DOM RP	92	154	255	419
KOLUMB	118	563	1085	6808
VENEZU			261	485
ECUAD			77	849
PERU	1	33	30	660
BRASIL	1809	5482	20803	41374
CHILE	1	5	554	475
PARAGU		15	3	106
URUGU	65	554	106	788
ARGENT	28	427	3357	6039
IRAN		7	964	2576
ISRAEL	84	121	2307	2000
SAUDIA			87	198
INDIEN	84	266	1412	3733
THAIL	8	4	77	630
INDONE		1	77	688
MALAYS	30	108	148	1111
PHILIP	14	137	110	490
CHINA			2262	1746
SKOREA	578	2481	6529	17261
JAPAN	171	891	5341	25173
TAIWAN	141	472	430	1649
HONGK	2	33	178	1673
AUSTRL	36	1080	490	3778
NEUSEE		142	131	401
2935 00 00				
SULFAMIDE				
EINF	3939*	8461*	37283*	89534*
EV			106	409
LV			84	174
AUS LG	1202	1971	10492	16795
EU	1027	1625	13269	21881
FRANKR			42	1357
BELLUX	399	319	5313	4278
NIEDL	466	930	5838	7313
ITAL	13	136	412	9283
G BRIT			189	559
IRLAND			19	423
DAENM	21	123	109	415
SPAN	126	117	1347	2223
FINNL			9	203
SCHWZ	229	2669	1732	28442
POLEN	125	263	894	2286
RUSSLD	6	96	129	895
KROAT	10	37	63	237
USA	200	421	1250	2708
KANADA			1	3025
MEXIKO			557	2887
BRASIL	134	619	134	619
ISRAEL		1	72	797
INDIEN	207	554	2199	5249
CHINA	719	1065	10984	12820
SKOREA	1158	780	4592	4005
JAPAN	110	306	987	3167
AUSF	1571*	12619*	21767*	217203*
EV	21	20	1008	2812
EU	923	8280	14238	114464
FRANKR	94	1158	2275	22481
BELLUX	86	228	1468	4189
NIEDL	294	198	3177	4717
ITAL	109	2797	1433	34419
G BRIT	88	148	2446	5799
IRLAND	5	7	368	1131
DAENM		4	259	578
GRIECH	8	615	73	5842
PORTUG	2	525	87	8557
SPAN	240	574	2749	26581
SCHWZ	12	189	244	2408
OESTER	1	172	330	3737
TUERK	49	350	149	1939
POLEN			36	239
TSCHE	2	4	81	181
SLOWAK		2	48	336
UKRAIN	15	55	123	240
RUSSLD			133	136
KROAT		29	3	183
SERB M		4	1	128
MAROKK	6	229	25	1462
ALGER			65	189
TUNES				225
AEGYPT	51	172	150	2782
S AFR	1	7	165	310
USA	195	1892	2254	24856
KANADA	17	199	59	3933
MEXIKO	15	15	315	1027
GUATEM		9	6	508
EL SAL		5	22	128
KUBA			35	139
BARBAD			1	305
KOLUMB	5	37	14	238
VENEZU	2	124	36	700
ECUAD	9	326	50	1434
PERU	1	23	21	194
BRASIL	30	183	187	1173
CHILE		4	202	443
ARGENT	129	235	188	2208
SYRIEN		1	105	274
IRAN		1	109	317
ISRAEL			25	121
JORDAN	20	34	67	182
PAKIST	2	517	20	2402
INDIEN	1	27	5	105
BANGLA			73	310
MYAN			61	115
THAIL	10	79	122	1894
INDONE	9	219	68	2648
MALAYS			29	132
PHILIP			27	538
CHINA	1	203	25	852
SKOREA	2	56	177	4980
JAPAN	41	604	912	28792
TAIWAN			77	1789
HONGK	7	15	211	292
AUSTRL	7	310	178	4886
2935 10 00				
PROVITAMINE UNGEMISCHT				
EINF	*	*	9*	89*
AUS LG			1	1
EU			2	2
AUSF	43*	163*	826*	9732*
EU	3	11	43	137
SCHWZ	1	1	193	8695
OESTER	11	49	26	120
USA	26	82	188	536

Wichtigste Ursprungs- und Bestimmungs-Laender	DEZEMBER 1994		JAN./DEZ. 1994	
	dt = 100kg	1000 DM	dt = 100kg	1000 DM
2936 21 00				
VITAMINE A UND IHRE DERIVATE				
	KG		KG	
EINF	101439*	8048*	936565*	49903*
AUS LG	6810	265	78318	4906
EU	29375	2117	239544	12620
FRANKR	24495	1868	189382	10727
NIEDL	870	24	16416	286
ITAL			27680	1243
DAENM	4310	207	5893	380
SCHWZ	42533	1983	456630	27288
BULGAR			20712	787
UKRAIN			5775	182
RUSSLD	23510	638	187469	7505
ISRAEL	6000	307	27600	1344
CHINA			4600	176
AUSF	967343*	35714*	10316917*	409730*
EINSCHL. 2936 24 00, 28 00, 29 90				
EV	172144	5536	1646655	53598
EU	370293	12577	4622126	167871
FRANKR	111668	4495	1265863	45647
BELLUX	17165	533	236956	6747
NIEDL	23992	821	711371	23595
ITAL	47042	1305	506695	15871
G BRIT	39810	1074	348766	10822
IRLAND	20765	596	204543	5138
DAENM	60297	2871	624360	44030
GRIECH	4325	120	55833	1724
PORTUG	6406	186	94532	2471
SPAN	20002	645	358207	13126
NORWEG	2639	74	33013	1320
SCHWED	15040	368	108034	2817
FINNL	11301	356	79930	2600
SCHWZ	5078	165	152061	7894
OESTER	34808	907	290035	8647
TUERK	16942	611	65557	2187
LETTLD			5715	187
LITAU	3000	139	15956	605
POLEN	9860	497	136710	6078
TSCHE	2899	73	71642	3122
SLOWAK			12015	604
UNGARN	4670	100	60902	2502
RUMAEN	100	5	52724	1711
BULGAR	5375	158	38614	1547
UKRAIN	3775	222	6605	299
RUSSLD	11085	519	83345	3374
SLOWEN	7837	270	54390	1935
KROAT	4900	180	41077	1299
SERB M	13000	450	14732	578
MAROKK	1978	43	7830	200
LIBYEN			3850	166
AEGYPT	750	37	7974	542
NIGERI	1184	43	6802	203
SIMBAB			21827	617
S AFR	5850	338	122808	4535
USA	105701	5897	989878	59169
KANADA	17520	401	63298	2172
MEXIKO	13005	449	140650	7713
GUATEM	4025	100	56380	1624
COSTA	379	35	5749	574
KUBA	4900	201	31900	1365
DOM RP	2825	84	19867	604
KOLUMB	11500	384	100785	3892
VENEZU	12132	204	98954	3025
ECUAD	400	15	19013	642
PERU	4265	153	63960	2066
BRASIL	18810	733	321305	16489
CHILE	1046	36	39824	1434
BOLIV	300	11	6655	207
URUGU			4250	130
ARGENT	4825	152	99110	3548
SYRIEN	2054	85	8356	398
IRAN	2000	60	32178	950
ISRAEL	3502	478	59255	4440
JORDAN			6616	248
SAUDIA	2000	60	14450	491
A EMIR			10128	199
PAKIST	13715	488	49356	2308
INDIEN	900	31	25889	1150
BANGLA	2150	102	7994	380
SRILAN	350	10	2536	100
THAIL	28258	760	280830	7701
INDONE	7605	276	151272	5006
MALAYS	1835	64	16843	538
SINGAP	1620	53	10112	364
PHILIP	6140	220	63614	2767
CHINA	2000	147	19503	1595
SKOREA	8140	361	94298	4519
JAPAN	25268	863	285545	15597
TAIWAN	1074	40	30361	1281
HONGK	94000	3388	698772	24227
AUSTRL	24950	741	196390	6527
NEUSEE	4700	151	27755	888
2936 22 00				
VITAMIN B1 UND SEINE DERIVATE				
	KG		KG	
EINF	25553*	1180*	363884*	15545*
AUS LG	17455	860	262905	10290
EU	5125	217	59055	2521
FRANKR	2671	115	51319	2211
NIEDL	1985	76	4035	151
G BRIT	500	23	3500	149
SCHWZ			497	449
CHINA	11465	355	120830	4086
JAPAN	8940	606	202795	8455

Wichtigste Ursprungs- und Bestimmungs-Laender	DEZEMBER 1994		JAN./DEZ. 1994	
	dt = 100kg	1000 DM	dt = 100kg	1000 DM
AUSF	165223*	12170*	1455917*	104731*
EU	159419	11583	1380504	76973
FRANKR	38048	2734	362977	25054
BELLUX	748	32	18759	968
NIEDL	112655	8408	587826	45603
ITAL	1990	74	20693	818
G BRIT	3578	153	29799	1259
DAENM	1405	57	30378	1619
GRIECH	200	9	1941	105
SPAN	501	111	22277	1411
SCHWZ	620	183	75602	6157
OESTER			3077	174
POLEN			1020	206
UKRAIN			440	334
KROAT	60	4	4730	341
USA	980	80	171200	12305
KANADA			6900	435
MEXIKO			6900	493
BRASIL	100	4	13295	890
ARGENT			1850	154
INDIEN			1400	100
BANGLA	500	24	3875	208
THAIL	900	43	5320	319
INDONE			2058	113
SINGAP	142	9	23223	1658
PHILIP			3339	206
JAPAN	200	11	24646	1834
HONGK			2700	119
AUSTRL	300	165	2200	431
2936 23 00				
VITAMIN B2 UND SEINE DERIVATE				
	KG		KG	
EINF	21497*	1524*	358765*	26295*
AUS LG	9619	652	122368	7795
EU	11853	870	203628	15659
FRANKR	2207	179	44734	4274
BELLUX	300	23	2426	128
DAENM	8905	627	152375	10957
SPAN			3200	227
SCHWZ			5633	526
BULGAR			5008	434
RUSSLD	225	18	32917	2667
INDIEN	248	37	1999	324
CHINA	1831	77	2251	116
JAPAN	6444	450	105977	6463
AUSF	142637*	12483*	1765593*	159695*
EV			405	38
EU	37373	3463	612908	58377
FRANKR	13590	1269	216313	20267
BELLUX	1240	94	17021	1383
NIEDL	11645	1279	272613	28186
ITAL	803	34	16090	1073
G BRIT	7100	582	31846	2737
IRLAND	400	33	1958	174
DAENM	1300	96	24376	2033
GRIECH	150	12	2199	165
PORTUG	100	7	4000	321
SPAN	1045	85	26292	2038
SCHWZ	56302	5586	626363	62808
OESTER	2011	146	11113	882
TUERK	825	75	2700	251
LITAU			1080	108
POLEN	2000	156	9280	789
TSCHE	600	45	4845	462
UNGARN			1610	147
RUMAEN			2184	177
BULGAR	103	10	1183	115
SLOWEN	205	17	2139	179
KROAT	200	19	5200	560
SERB M	1250	111	1290	115
S AFR			3985	296
USA	28100	1744	246575	18792
KANADA	2000	126	37800	2438
MEXIKO	3056	220	32036	1601
GUATEM	275	22	5593	419
KOLUMB			5886	449
VENEZU	1537	105	9177	721
ECUAD	220	18	1715	159
PERU	400	36	3684	334
BRASIL	135	67	37103	3077
CHILE	50	4	2330	200
BOLIV			1140	100
ARGENT	550	42	5791	469
SYRIEN	80	9	968	134
ISRAEL			4651	370
PAKIST	190	38	695	155
INDIEN			1488	141
THAIL	500	35	17800	1260
INDONE			11527	896
SINGAP	1000	76	11775	1097
PHILIP	100	11	3825	331
JAPAN			702	245
TAIWAN	30	12	4693	389
HONGK			20000	1481
AUSTRL	800	70	9810	669
NEUSEE	600	46	3150	248
2936 24 00				
D- OD DL-PANTOTHENSAEUR U IH DERIV				
	KG		KG	
EINF	68470*	1752*	1210970*	29980*
EV			21000	679
AUS LG	28339	528	485991	8298
EU	4701	116	123406	3890
FRANKR	2000	28	9151	265

Wichtigste Ursprungs- und Bestimmungs-Laender	DEZEMBER 1994		JAN./DEZ. 1994	
	dt = 100kg	1000 DM	dt = 100kg	1000 DM
G BRIT	2701	87	108031	3488
SCHWZ	9135	310	200186	7128
POLEN	15059	190	156677	1933
RUMAEN			206337	2692
UKRAIN	4776	75	25860	312
RUSSLD	400	11	22831	277
JAPAN	34274	1041	475346	13671
AUSFUHR UNTER 2936 21 00				
2936 25 00				
VITAMIN B6 UND SEINE DERIVATE				
	KG		KG	
EINF	33888*	1444*	429837*	15673*
AUS LG	8365	365	275832	8100
EU	11248	513	53062	2562
FRANKR	10255	464	48698	2284
NIEDL	992	47	2392	117
ITAL			497	168
TSCHE			1800	100
KROAT	1000	45	3000	137
INDIEN	500	22	3510	168
CHINA	13400	489	277908	7381
JAPAN	7640	384	89184	5128
AUSF	143911*	12271*	1238583*	103553*
EU	132152	11658	901112	76361
FRANKR	37623	3327	190118	15665
BELLUX	400	15	11040	649
NIEDL	89175	8074	609282	54850
ITAL	1400	59	23047	1077
G BRIT	1375	75	21442	1208
DAENM	1400	78	21305	1158
GRIECH	250	13	2850	168
PORTUG			3712	244
SPAN	339	14	16905	1886
SCHWZ	138	11	56860	5076
OESTER	350	14	13978	990
TSCHE	200	11	2205	138
RUSSLD			3410	185
USA			110585	9924
KANADA			3802	348
MEXIKO			12053	1062
GUATEM			2686	195
HONDUR			1400	126
KOLUMB	140	8	2649	212
VENEZU	800	57	4734	336
ECUAD			1850	144
PERU	200	21	2114	198
BRASIL	5500	230	37609	1776
ARGENT	200	12	2790	199
SYRIEN	325	18	2225	189
THAIL	605	35	9965	863
INDONE	1000	52	4100	281
SINGAP			22051	1850
PHILIP			2181	178
JAPAN			15702	1382
AUSTRL	261	13	2001	150
2936 26 00				
VITAMIN B12 UND SEINE DERIVATE				
	KG		KG	
EINF	84*	873*	1502*	11091*
EV	25	178	300	2119
AUS LG	1	13	567	1855
EU	57	673	587	6840
FRANKR	55	645	514	6021
ITAL			41	498
SPAN		7	16	251
SCHWZ			8	101
JAPAN	26	191	877	4084
AUSF	14*	125*	994*	4651*
EU	3	12	43	238
USA			34	460
KUBA	2	21	14	210
KOLUMB			13	127
VENEZU			42	257
BRASIL			9	105
ARGENT			6	119
IRAN			26	400
PAKIST	5	58	84	1083
THAIL			17	229
INDONE			597	752
AUSTRL			13	218
2936 27 00				
VITAMIN C UND SEINE DERIVATE				
	DT		DT	
EINF	10650*	19288*	97034*	182227*
LV			2990	7625
AUS LG	2652	4941	31875	61171
EU	4781	8613	36867	63808
FRANKR	880	1199	3229	7246
BELLUX	31	58	159	382
NIEDL	387	915	909	1981
G BRIT	2983	5324	24390	42598
IRLAND			70	142
DAENM	830	1110	7805	11267
NORWEG	60	97	95	174
SCHWZ	37	65	121	403
TSCHE			250	525

Wichtigste Ursprungs- und Bestimmungs-Laender	DEZEMBER 1994 dt = 100kg	DEZEMBER 1994 1000 DM	JAN./DEZ. 1994 dt = 100kg	JAN./DEZ. 1994 1000 DM
RUMAEN			155	304
BULGAR			593	1173
W RUSS			200	381
RUSSLD	1235	2288	8551	16431
KROAT	473	664	3206	6553
USA	32	55	4261	10615
INDIEN			110	219
CHINA	2815	5108	22697	43607
JAPAN	1217	2378	19866	37631
HONGK			140	288
AUSTRL			95	174
AUSF	8051*	17516*	109050*	265952*
EV			2886	8523
LV	1270	2597	1720	3745
EU	6281	14430	71007	176763
FRANKR	1640	3878	22469	54442
BELLUX	53	124	3145	7389
NIEDL	3462	7909	28801	72065
ITAL	250	564	5309	11976
G BRIT	386	815	4376	10359
IRLAND	143	294	1540	3584
DAENM	100	231	2078	5219
GRIECH	36	82	504	1133
PORTUG	34	76	905	1982
SPAN	197	437	3880	8642
NORWEG	20	45	102	231
SCHWED	67	147	657	1477
FINNL	19	43	262	566
SCHWZ	32	73	1437	7015
OESTER	11	30	821	2033
TUERK	31	60	386	908
POLEN	148	327	2863	6161
TSCHE			72	171
UNGARN	41	90	252	582
BULGAR			41	105
RUSSLD			67	188
SLOWEN	2	5	107	265
AEGYPT	10	26	523	1336
NIGERI			209	593
S AFR		1	196	413
USA	365	449	7844	15659
KANADA			361	787
MEXIKO			947	2263
GUATEM	25	38	264	533
COSTA	20	31	87	178
KOLUMB	80	150	827	1806
VENEZU	51	78	324	716
ECUAD			89	194
PERU	5	13	79	209
BRASIL	232	335	3061	6345
CHILE	49	67	476	962
BOLIV	7	11	60	145
ARGENT	22	36	348	743
SYRIEN			120	230
IRAN			360	919
ISRAEL	50	111	263	600
A EMIR			55	125
PAKIST	5	8	171	472
THAIL			250	594
VIETN			164	360
INDONE	100	144	301	638
MALAYS			203	400
SINGAP	30	41	1721	4346
PHILIP	46	72	660	1328
SKOREA	12	19	135	311
JAPAN	230	497	9869	23628
TAIWAN	37	58	650	1243
AUSTRL			75	203
NEUSEE			76	177

2936 26 00

VITAMIN E UND SEINE DERIVATE

	KG		KG	
EINF	191663*	7877*	2459713*	94805*
EV	28500	1468	240758	10578
AUS LG	77618	3607	939686	41903
EU	33288	904	344386	9689
FRANKR	33095	888	303867	8341
BELLUX			16040	493
NIEDL	100	5	17129	469
DAENM	90	11	4810	223
SCHWZ	51025	1511	1005382	34083
SLOWAK	14200	654	97300	4686
RUSSLD	10000	437	30000	1303
SLOWEN			6000	230
USA	29254	1812	206867	12664
INDIEN	5130	229	5130	229
CHINA			75800	3678
JAPAN	48528	2023	687609	28336

AUSFUHR UNTER 2936 21 00

2936 29 10

VITAMIN B9 UND SEINE DERIVATE

	KG		KG	
EINF	4771*	465*	55151*	11232*
AUS LG	1259	112	26194	2852
EU	152	15	5438	820
FRANKR	22	4	3918	663
NIEDL	30	2	1000	105
SCHWZ	20	4	3578	5184
RUSSLD			6685	782
GEORG			2320	262
USA	1500	159	2351	262
INDIEN	800	36	2080	179
CHINA	170	14	8420	726
JAPAN	2089	217	24749	2980

Wichtigste Ursprungs- und Bestimmungs-Laender	DEZEMBER 1994 dt = 100kg	DEZEMBER 1994 1000 DM	JAN./DEZ. 1994 dt = 100kg	JAN./DEZ. 1994 1000 DM
AUSF	1982*	1836*	28956*	10012*
EU	785	248	15427	4121
FRANKR	115	66	3234	1287
NIEDL	470	46	5217	1592
ITAL			3112	393
G BRIT	138	21	1027	186
DAENM			1426	153
PORTUG			216	171
SPAN	37	109	390	222
TSCHE			362	146
USA	159	1305	449	3466
VENEZU	300	46	835	131
THAIL	200	27	1800	267
INDONE			850	158
HONGK			1882	244
AUSTRL	5	111	264	253

2936 29 30

VITAMIN H UND SEINE DERIVATE

	KG		KG	
EINF	90*	212*	6168*	7008*
AUS LG	2	14	285	1438
EU	50	6	1231	156
NIEDL	50	6	1230	154
SCHWZ	4	16	2515	3865
USA	34	176	920	1301
JAPAN	2	14	1499	1686
AUSF	4062*	616*	38169*	7717*
EU	86	128	398	1660
FRANKR	6	22	57	243
ITAL	6	41	31	192
G BRIT	55	39	137	360
DAENM	3	15	100	685
SPAN	6	2	26	128
SCHWZ		4	30	218
TUERK	4	16	24	176
USA			15753	2452
KANADA	960	100	2881	309
MEXIKO	1000	103	8036	831
BRASIL	1000	100	8008	808
PAKIST	2	22	12	126
JAPAN	2	13	32	345
HONGK	1001	100	2001	187

2936 29 90

ANDERE VITAMINE UND IHRE DERIVATE

	KG		KG	
EINF	128040*	10856*	1898560*	67453*
AUS LG			21584	214
EU	58987	795	641349	11885
FRANKR	10760	212	108364	1806
BELLUX	40600	350	461550	4519
NIEDL	5851	178	50737	1772
ITAL	901	33	20253	647
DAENM			1635	2783
SCHWZ	61795	9469	1083394	51868
TSCHE	10	34	80	281
UNGARN			45225	471
USA	157	9	11801	297
ISRAEL	90	209	473	1673
INDIEN	4000	40	97000	1024
CHINA			6021	204
JAPAN			1013	149

AUSFUHR UNTER 2936 21 00

2936 90 11

NATUERL A + D-KONZENTRAT V VITAMIN

	KG		KG	
EINF	*	*	*	*
AUSF	888*	58*	9843*	460*
EU			7124	362
NIEDL			4000	202
DAENM			3100	159

2936 90 19

AND NATUERLICHE VITAMINKONZENTRATE

	KG		KG	
EINF	7204*	398*	37706*	2213*
AUS LG	4560	222	15839	857
EU	500	32	7445	485
FRANKR			4545	218
SPAN			1338	108
USA	2704	176	17752	1054
ISRAEL	4000	186	12507	670
AUSF	1759*	49*	30980*	1111*
EU	774	28	11387	418
NIEDL	58	4	3196	155
DAENM			3945	162
BRASIL			4585	164
INDONE			3750	169

Wichtigste Ursprungs- und Bestimmungs-Laender	DEZEMBER 1994 dt = 100kg	DEZEMBER 1994 1000 DM	JAN./DEZ. 1994 dt = 100kg	JAN./DEZ. 1994 1000 DM
2936 90 90				
MISCHUNGEN VON VITAMINEN PROVITAMINEN				
	DT		DT	
EINF	55*	1018*	14327*	18531*
AUS LG			1	3
EU	62	995	5873	10955
FRANKR	14	32	587	1616
BELLUX	7	8	979	344
NIEDL	30	914	5048	7333
G BRIT		5	22	136
DAENM	10	31	206	1274
SCHWZ	3	15	7139	6929
UNGARN			10	136
USA	1	5	76	247
NEUSEE			128	118
AUSF	1690*	4717*	22095*	59801*
EV	232	984	2425	9564
PV	1	1	3	8
EU	320	921	6940	21394
FRANKR	119	289	1597	4248
BELLUX	47	106	589	1494
NIEDL	36	135	770	2363
ITAL	2	6	490	1762
G BRIT			76	371
IRLAND		1	26	186
DAENM	65	171	2423	6544
GRIECH	12	49	122	547
PORTUG	27	114	332	1417
SPAN	12	80	515	2442
NORWEG	182	377	1771	4122
SCHWED	1	2	99	351
FINNL	82	209	234	946
SCHWZ	66	268	575	2209
OESTER	157	447	2368	6269
TUERK	85	271	207	951
POLEN	326	158	3616	2022
TSCHE	22	37	548	1186
UNGARN	29	101	343	943
UKRAIN	13	35	119	342
W RUSS	65	261	192	622
RUSSLD	5	14	88	281
KASACH			112	178
SLOWEN	9	18	188	407
KROAT	4	27	84	345
AEGYPT	2	5	83	257
S AFR	5	36	20	145
GUATEM			81	415
PANAMA	30	92	108	327
PERU	2	5	120	306
ARGENT	23	109	88	264
ZYPERN	32	99	111	347
IRAN			52	171
ISRAEL	12	41	53	228
SAUDIA	20	56	123	367
INDIEN			250	1038
SRILAN			49	178
THAIL	125	611	757	3846
VIETN			551	1111
INDONE	3	17	33	164
MALAYS	50	130	537	1503
SINGAP			80	248
PHILIP	44	160	849	2734
SKOREA			144	1066
TAIWAN	6	15	29	114
HONGK			129	692
AUSTRL	14	65	132	653

2937 10 10

GONADOTROPE HORMONE

	KG		KG	
EINF	*	1739*	301*	4656*
EU		49	295	720
NIEDL		49	295	716
ARGENT		1688	2	3742
CHINA			1	161
AUSF	*	4*	*	38*
EU		4		15

2937 10 90

AND HORMONE D HYPOPHYSENVORDERL USW

	KG		KG	
EINF	*	23*	37*	1029*
EU		12	34	86
SCHWED				114
USA		4	2	689
ISRAEL		7	1	140
AUSF	*	7*	1*	1217*
EU		7		944
FRANKR		2		235
ITAL		1		235
SPAN				464
USA				105

Wichtigste Ursprungs- und Bestimmungs-Laender	DEZEMBER 1994		JAN./DEZ. 1994	
	dt = 100kg	1000 DM	dt = 100kg	1000 DM
2937 21 00				
CORTISON HYDROCORTISON USW				
	KG		KG	
EINF	371*	608*	7917*	11960*
LV			110	75
AUS LG	176	260	2301	2864
EU	103	211	2366	5117
FRANKR	66	133	1428	3410
NIEDL	48	78	583	903
ITAL			350	779
SCHWZ			26	142
USA	53	147	1181	2021
CHINA	178	243	4349	4641
AUSF	969*	1437*	26579*	32088*
EU	106	177	17128	19306
FRANKR	55	81	12721	14557
BELLUX	28	30	2466	2206
NIEDL	5	6	183	237
ITAL	10	11	749	839
G BRIT			376	541
DAENM			188	341
SPAN	11	49	380	448
SCHWZ	10	46	148	213
OESTER			85	118
POLEN			124	171
MAROKK			24	145
USA	798	929	8104	10028
KOLUMB			70	250
BRASIL		1	130	116
ARGENT	34	257	84	487
JAPAN	5	9	205	408
TAIWAN			92	164
2937 22 00				
HALOGENDERIV NEBENNIERENRINDENHORMON				
	KG		KG	
EINF	219*	3748*	2670*	41764*
EV			81	1983
AUS LG	5	28	5	28
EU	140	1835	1890	17761
FRANKR	44	165	1141	7314
ITAL	69	293	487	2514
G BRIT	24	1063	241	7827
SCHWZ	43	765	81	4210
USA	28	648	589	12294
MEXIKO	7	779	88	5238
BAHAMA			26	2112
CHINA	5	28	28	149
AUSF	153*	2892*	2011*	55119*
EU	22	954	820	27751
FRANKR	1	231	163	3765
ITAL	4	66	311	11328
SPAN	17	668	312	12419
SCHWZ	10	190	120	4201
OESTER			34	885
TUERK	19	512	88	2422
BULGAR			23	105
SERB M		7	4	108
AEGYPT	3	105	15	327
USA			45	317
KANADA			12	346
MEXIKO	11	226	61	1715
KOLUMB	1	76	26	1438
ECUAD			17	1636
PERU			20	192
BRASIL	21	214	89	1308
ARGENT		14	32	2289
SYRIEN			6	181
IRAN			36	260
ISRAEL			6	1290
PAKIST	1	15	105	1670
THAIL			15	222
INDONE	1	106	20	841
SINGAP	47	191	212	874
PHILIP			6	566
SKOREA	10	146	124	2494
TAIWAN	1	69	27	864
2937 29 10				
ACETATE D CORTISON OD HYDROCORTISON				
	KG		KG	
EINF	143*	207*	986*	1812*
AUS LG		10	150	182
EU	43	69	181	386
FRANKR	41	76	176	356
SCHWZ			40	593
USA			210	261
CHINA	100	118	525	590
AUSF	367*	455*	3196*	4242*
EU	17	28	487	771
ITAL			193	265
G BRIT	17	28	207	282
SPAN			43	122
USA	300	368	2082	2862
KUBA			125	173
INDONE	40	49	92	110
JAPAN			268	395

Wichtigste Ursprungs- und Bestimmungs-Laender	DEZEMBER 1994		JAN./DEZ. 1994	
	dt = 100kg	1000 DM	dt = 100kg	1000 DM
2937 29 90				
AND HORMONE D NEBENNIERENRINDE USW				
	KG		KG	
EINF	79*	362*	3685*	17132*
AUS LG			50	120
EU	24	104	2473	10652
FRANKR	10	37	2197	9341
BELLUX			50	287
NIEDL	11	46	69	318
ITAL	3	21	146	655
SCHWZ			47	329
USA	55	258	913	5267
BAHAMA			80	242
CHINA			166	286
JAPAN			4	312
AUSF	313*	2062*	1715*	27426*
EU	179	1250	1020	16743
ITAL	158	820	349	9144
G BRIT			32	111
SPAN	14	420	570	7344
FINNL		14	14	201
SCHWZ			2	270
OESTER			17	2003
TUERK	10	79	39	560
SLOWAK			3	114
SERB M	10	242	65	712
USA			122	1856
MEXIKO	106	130	285	319
BRASIL	4	218	18	1001
ARGENT	1	5	15	286
INDONE	2	44	23	556
SKOREA		62	64	2295
2937 91 00				
INSULIN UND SEINE SALZE				
	KG		KG	
EINF	5*	267*	1682*	11252*
EU	5	254	1652	9263
FRANKR			1633	8733
DAENM	5	254	10	520
USA		13	3	216
BRASIL			28	1773
AUSF	*	*	41*	255*
EU			32	15
UNGARN			4	199
2937 92 00				
OESTROGENE UND GESTAGENE				
	KG		KG	
EINF	327*	1692*	7048*	18985*
LV			3	9
AUS LG		4	630	203
EU	232	338	4814	7340
BELLUX			252	324
NIEDL	1	6	683	1693
ITAL	231	332	3861	5216
SCHWZ			108	888
UNGARN			67	143
USA		3	118	125
KANADA	60	970	313	5435
MEXIKO	33	372	409	4368
CHINA	3	5	1506	707
AUSF	17660*	16984*	191752*	388764*
EINSCHL. 2937 99 00				
EU	1595	4564	52938	221733
FRANKR	1232	972	27463	81071
NIEDL	113	821	7947	11381
ITAL	156	2005	9092	86048
G BRIT	25	85	76	343
IRLAND	49	443	8008	37423
DAENM	6	42	2146	2643
SPAN	11	593	1238	33793
SCHWED			30	386
FINNL	18	992	92	5108
SCHWZ	51	222	263	1939
OESTER	5	13	201	8973
TUERK	38	712	150	3324
UNGARN			72	223
BULGAR			43	216
SLOWEN		19	43	179
AEGYPT	85	118	944	3972
USA	13174	2114	100302	26328
KANADA	3	4	63	239
MEXIKO	1842	980	21301	18272
GUATEM	5	6	13	118
PANAMA			4600	2229
KOLUMB	63	1933	381	13627
VENEZU	5	157	80	1930
ECUAD			113	1644
PERU		27	21	173
BRASIL	112	3119	1064	36804
CHILE		85	21	397
ARGENT	45	38	527	16295
PAKIST	34	85	952	3927
INDIEN	26	108	582	2099
THAIL	2	10	190	9011
INDONE	230	803	387	3178
SINGAP	204	270	351	897
CHINA	358	159	8358	963

Wichtigste Ursprungs- und Bestimmungs-Laender	DEZEMBER 1994		JAN./DEZ. 1994	
	dt = 100kg	1000 DM	dt = 100kg	1000 DM
SKOREA	2	246	74	2928
JAPAN	16	47	229	518
TAIWAN	3	48	186	772
2937 99 00				
AND HORMON ALS HORMON GEBR STEROIDE				
	KG		KG	
EINF	102*	1036*	5278*	11621*
AUS LG		1		6
EU	59	731	3859	5996
FRANKR	28	195	56	312
NIEDL	26	513	2005	4101
ITAL	4	20	1740	992
G BRIT	1	3	39	188
DAENM			13	313
SCHWZ	26	157	249	3230
OESTER			18	122
UNGARN			118	229
USA	17	148	162	1009
MEXIKO			615	306
ISRAEL			109	524
CHINA			133	106
AUSFUHR UNTER 2937 92 00				
2938 10 00				
RUTOSID (RUTIN) UND SEINE DERIVATE				
	KG		KG	
EINF	12763*	702*	283892*	11164*
AUS LG	500	11	6776	193
EU	563	17	33496	914
FRANKR			5906	416
BELLUX			19600	188
SPAN	50	4	5277	283
SCHWZ	400	145	1559	559
TSCHE	1800	214	11891	1322
BRASIL			172200	5862
CHINA	6850	196	40296	1357
JAPAN	3000	127	24300	1147
AUSF	14760*	1546*	239181*	23604*
EU	11480	1406	141000	16178
FRANKR	11280	1392	119574	15086
ITAL	40	7	3034	487
SPAN	100	4	15857	582
OESTER	125	19	1796	175
TSCHE			62040	4602
SLOWAK			2101	123
BULGAR	2001	91	10301	1010
MEXIKO			1900	305
BRASIL			4700	700
2938 90 10				
DIGITALIS-GLYKOSIDE				
	KG		KG	
EINF	40*	380*	609*	806*
EU	11	93	17	153
FRANKR	11	93	14	144
SCHWZ	28	281	578	495
USA	1	6	14	158
AUSF	73*	1160*	596*	11860*
PV			13	119
EU	19	301	313	4395
ITAL	5	188	27	1064
G BRIT	7	52	228	1671
PORTUG				131
SPAN		49	41	1390
NORWEG			7	118
SCHWED	3	23	22	172
FINNL			11	128
SCHWZ			107	1042
OESTER	27	333	38	712
SLOWEN			2	425
KROAT	2	39	5	289
SERB M			4	1287
USA	10	171	25	317
KOLUMB			16	4	222
BRASIL	1	10	7	112
ARGENT	3	29	21	237
JAPAN	7	218	55	1758
HONGK			30	199
2938 90 30				
GLYCYRRHIZIN UND GLYCYRRHIZINATE				
	KG		KG	
EINF	1110*	121*	19348*	640*
EU	70	13	538	130
ITAL	60	10	523	126
CHINA	1000	99	18570	455
AUSF	*	*	338*	53*
EU			25	9

Wichtigste Ursprungs- und Bestimmungs-Laender	DEZEMBER 1994		JAN./DEZ. 1994	
	dt = 100kg	1000 DM	dt = 100kg	1000 DM
2938 90 90				
AND GLYKOSID IHR SALZ ETHER ESTER				
	KG		KG	
EINF	26727*	1217*	160844*	8668*
AUS LG			25	30
EU	1223	205	18782	3098
FRANKR	684	120	2404	858
ITAL			246	160
G BRIT	152	40	5165	1364
IRLAND	57	22	609	243
DAENM	200	16	237	111
SPAN	180	7	9811	329
SCHWZ	2605	837	10214	3267
SLOWEN	290	53	1794	429
USA	235	49	13648	627
CHINA	22000	245	70666	926
JAPAN			44094	233
AUSF	21383*	1203*	172868*	15886*
EU	20418	872	135038	7863
FRANKR	16368	294	86626	1595
BELLUX	273	148	6255	1005
NIEDL	213	20	1540	138
ITAL	893	198	7910	1977
G BRIT	2296	117	13883	1100
IRLAND	210	59	1469	425
PORTUG	8	8	192	205
SPAN	4	3	17125	1317
SCHWZ	246	58	1969	563
OESTER	1	15	2346	433
TUERK	2	1	404	116
AEGYPT			1387	682
S AFR	2	1	227	519
USA	6	27	3215	1249
KOLUMB			7485	414
ECUAD			145	639
PERU			96	242
BRASIL	200	142	1227	783
SKOREA	100	24	4892	254
JAPAN	214	15	10501	1240
2939 10 00				
OPIUMALKALOIDE IHRE DERIVATE SALZE				
	KG		KG	
EINF	1278*	1408*	24181*	19224*
AUS LG			330	181
EU	790	712	13711	11533
FRANKR	326	324	4996	4786
ITAL			136	111
G BRIT	464	388	5330	6455
SPAN			250	175
NORWEG	128	102	2136	1211
TUERK			2210	1457
TSCHE			240	132
SLOWAK	150	79	2550	1498
UNGARN	50	29	855	487
USA	143	484	230	938
AUSTRL			2198	1937
AUSF	435*	321*	4194*	3048*
EU	100	75	867	843
BELLUX			118	172
GRIECH			579	513
TSCHE	120	78	130	124
SLOWAK			919	538
USA			2	200
COSTA			129	117
KOLUMB	50	41	337	246
VENEZU	35	24	304	210
TAIWAN			900	219
2939 21 10				
CHININ UND CHININSULFAT				
	KG		KG	
EINF	475*	84*	3167*	538*
EU	475	84	2966	504
NIEDL			1975	351
AUSF	20287*	3296*	293489*	47373*
EINSCHL. 2939 21 90, 29 00				
2939 21 90				
CHININSALZE				
	KG		KG	
EINF	100*	16*	2670*	377*
AUS LG			500	24
EU	100	16	2170	353
NIEDL	100	16	1600	217
AUSFUHR UNTER 2939 21 10				

Wichtigste Ursprungs- und Bestimmungs-Laender	DEZEMBER 1994		JAN./DEZ. 1994	
	dt = 100kg	1000 DM	dt = 100kg	1000 DM
2939 29 00				
AND CHINAALKALOID IHR DERIVAT SALZ				
	KG		KG	
EINF	*	*	5514*	1226*
EU			5514	1224
FRANKR			1858	436
NIEDL			3400	735
AUSFUHR UNTER 2939 21 10				
2939 30 00				
COFFEIN UND SEINE SALZE				
	KG		KG	
EINF	29170*	316*	436273*	4301*
AUS LG	11000	102	86850	789
EU	2570	43	157878	1819
FRANKR			72300	699
ITAL	1270	23	21778	334
G BRIT			22017	230
SPAN			20910	218
TUERK			200	115
LETTLD			10950	110
LITAU			14000	174
CHINA	26600	272	248465	2330
AUSF	389466*	7038*	4585462*	93884*
EU	141138	1863	1596986	29409
FRANKR	21606	496	299401	6374
BELLUX			54754	686
NIEDL	1007	27	23967	531
ITAL	96040	699	316964	2937
G BRIT	3280	67	73008	1613
IRLAND	19106	371	801347	17676
DAENM			19158	601
PORTUG	129	3	3855	103
NORWEG			5050	133
SCHWED			14168	366
FINNL	650	17	5200	140
SCHWZ	291	7	20108	183
TUERK	9100	190	54900	1078
POLEN			46050	1228
MAZED			7375	192
MAROKK	8000	183	24185	555
AEGYPT	150	4	41760	958
NIGERI			49000	1229
KENIA			8000	187
S AFR	350	11	4150	113
SWASI	24000	583	64000	1555
USA	99000	1866	1213950	25765
KANADA	2300	60	9050	222
MEXIKO			553000	12200
COSTA			20200	488
VENEZU	450	13	49895	842
PERU	7000	197	24600	685
BRASIL	16200	367	219348	4706
CHILE			25171	601
URUGU	50	2	43700	808
ARGENT	22850	538	137650	3383
IRAN	2000	56	7150	198
ISRAEL	500	14	4250	110
SAUDIA			8035	117
THAIL			12454	382
PHILIP	19200	454	50200	1098
SKOREA	16200	161	49800	810
JAPAN	16375	370	141915	3331
TAIWAN	200	6	10476	222
HONGK			8500	121
2939 40 10				
EPHEDRIN UND SEINE SALZE				
	KG		KG	
EINF	*	2*	106319*	6970*
EV			55000	3441
AUS LG		2	484	48
EU			100	8
TSCHE			50750	3473
JAPAN			55000	3441
AUSF	19585*	1488*	126248*	9823*
EV			39000	3142
EU	410	37	5723	593
FRANKR			1712	182
DAENM			1150	102
AEGYPT			2650	193
S AFR	300	27	1500	136
USA	16250	1293	77705	6387
MEXIKO	50	7	1000	148
BRASIL	150	17	2809	295
INDONE			6181	471
SKOREA	2000	64	20150	761
2939 40 30				
PSEUDOEPHEDRIN (INN) U SEINE SALZE				
	KG		KG	
EINF	*	*	25*	2*
AUS LG			25	2
AUSF	50404*	5713*	374622*	44795*

Wichtigste Ursprungs- und Bestimmungs-Laender	DEZEMBER 1994		JAN./DEZ. 1994	
	dt = 100kg	1000 DM	dt = 100kg	1000 DM
EV			9000	1116
EU	579	77	21684	2788
FRANKR			995	140
BELLUX			6850	893
ITAL	104	13	1104	146
G BRIT	300	38	7466	929
GRIECH	125	18	1050	151
PORTUG	50	8	810	104
SPAN			3404	424
SCHWZ			4574	659
S AFR	100	13	2275	301
USA	42900	4690	285427	32646
KANADA	1150	125	10600	1226
MEXIKO	1100	141	12510	1642
KOLUMB			1250	172
BRASIL			1850	251
CHILE	75	13	2075	374
ARGENT	1300	202	9050	793
THAIL	1275	183	8375	1103
TAIWAN			4000	530
AUSTRL	1900	285	9700	1348
2939 40 90				
ANDERE EPHEDRINE UND IHRE SALZE				
	KG		KG	
EINF	*	*	84*	11*
EU			84	11
AUSF	420*	168*	8528*	2252*
EU	200	77	2049	595
ITAL	200	77	1400	528
SCHWZ	200	87	3500	1504
TAIWAN			3000	142
2939 50 10				
THEO- U AMINOPHYLLIN U IHRE SALZE				
	KG		KG	
EINF	41962*	1391*	178478*	10459*
AUS LG	16275	160	33875	332
EU	6182	760	63680	7769
ITAL	50	4	3511	249
IRLAND	5752	741	58725	7465
SCHWZ	7505	306	42069	1872
CHINA	28275	335	71135	798
AUSF	87734*	2470*	1461280*	41313*
LV			2	100
EU	28199	775	477424	12978
FRANKR	5600	184	88855	1885
BELLUX			19750	543
NIEDL	400	11	75100	2056
ITAL	2699	94	74082	2206
G BRIT	4050	112	127368	3488
IRLAND	14400	374	108735	2713
PORTUG			7859	233
SPAN			5100	125
FINNL			5200	140
SCHWZ	300	9	43983	1498
OESTER	50	1	8205	245
TUERK	350	11	3250	112
POLEN	400	13	13700	768
UNGARN			5850	100
BULGAR			5300	159
SLOWEN	1500	48	20500	770
AEGYPT			10500	377
S AFR	750	22	12700	386
USA	45800	1267	671850	18896
BRASIL	1000	33	11700	378
IRAN	1000	33	19100	593
ISRAEL	500	15	4250	127
PAKIST	800	19	12000	364
INDONE			2925	109
MALAYS	150	4	6250	205
PHILIP	1000	30	7900	267
JAPAN	2000	60	76000	1447
TAIWAN			5000	166
AUSTRL	3500	102	11900	343
2939 50 90				
THEO- AMINOPHYLLINDERIVATE USW				
	KG		KG	
EINF	3525*	357*	34768*	4118*
EU	1275	282	8275	2295
ITAL	450	60	2113	614
IRLAND	825	222	6125	1679
FINNL			7000	865
ISRAEL			2250	371
INDIEN	2250	75	14420	814
AUSF	8777*	1608*	225924*	88097*
EU	5175	980	86841	32577
FRANKR	1250	728	45013	18750
BELLUX	3200	158	12350	618
ITAL	200	11	18880	6940
G BRIT	500	81	4388	3751
GRIECH			1850	740
PORTUG			3000	1638
SPAN			525	111
SCHWZ			4820	311
OESTER			11420	3407
TUERK			4500	2240

Wichtigste Ursprungs- und Bestimmungs-Laender	DEZEMBER 1994 dt = 100kg	DEZEMBER 1994 1000 DM	JAN./DEZ. 1994 dt = 100kg	JAN./DEZ. 1994 1000 DM
SLOWAK			15210	567
SERB M	2250	556	6250	1636
AEGYPT	52	4	9466	1456
S AFR	400	22	2300	384
USA			10600	595
KANADA			4150	2701
MEXIKO			18950	11728
GUATEM			350	202
BARBAD			800	520
VENEZU			2315	1157
ECUAD			820	533
CHILE			500	218
ARGENT			2625	1278
THAIL			2400	1001
INDONE			1411	844
PHILIP			500	239
SKOREA			4840	2479
JAPAN			18610	18995
TAIWAN			5849	3396
2939 60 10				
ERGOMETRIN (INN) UND SEINE SALZE				
	KG		KG	
EINF	2*	20*	21*	442*
EU	1	17	8	136
SPAN	1	17	8	136
SCHWZ			1	285
AUSF	1*	25*	3*	52*
2939 60 30				
ERGOTAMIN (INN) UND SEINE SALZE				
	KG		KG	
EINF	1*	42*	141*	9445*
SCHWZ			126	9273
AUSF	4*	21*	180*	760*
EU	3	14	104	349
FRANKR			76	180
JAPAN			24	151
2939 60 50				
LYSERGSAEURE UND IHRE SALZE				
	KG		KG	
EINF	*	*	2*	99*
AUSF	*	*	*	*
2939 60 90				
AND MUTTERKORNALKALOID DERIV SALZE				
	KG		KG	
EINF	61*	2436*	762*	33366*
LV			3	138
EU	2	8	188	1068
ITAL	2	8	188	1068
SCHWZ	18	2052	245	30017
OESTER			3	138
TSCHE	37	358	294	1974
SLOWEN	4	21	25	118
AUSF	6*	425*	402*	5982*
EU		248	182	2931
FRANKR			82	235
BELLUX		2	27	180
ITAL		59	37	1208
G BRIT			35	187
SPAN		187	1	1121
SCHWZ			128	687
TUERK	1	151	3	453
KOLUMB				144
ECUAD			4	300
PERU			5	317
BRASIL			1	240
ARGENT			5	110
PAKIST			3	123
SKOREA			16	257
JAPAN			25	130
2939 70 00				
NICOTIN UND SEINE SALZE				
	KG		KG	
EINF	450*	54*	2674*	393*
EU			181	82
SCHWZ	450	54	2459	290
AUSF	*	*	272*	26*
EU			22	22
2939 90 11				
COCAIN ROH				
	G		G	
EINF	*	*	*	*
AUSF	*	*	*	*
2939 90 19				
ANDERES COCAIN				
	G		G	
EINF	*	*	25*	2*
AUSF	*	83*	16000*	301*
EU			16000	86
KANADA		53		103
2939 90 30				
EMETIN UND SEINE SALZE				
	KG		KG	
EINF	*	*	4*	9*
AUS LG			4	9
AUSF	*	*	*	*
2939 90 90				
AND ALKALOIDE IHR SALZ ETHER ESTER				
	KG		KG	
EINF	14850*	2795*	152689*	24131*
AUS LG	5008	341	10251	815
EU	4271	223	26499	4783
FRANKR			1305	300
NIEDL	26	20	248	129
ITAL	35	45	1725	1387
IRLAND			1561	820
SPAN	4200	156	19585	1982
NORWEG			200	109
FINNL	1360	181	1360	181
SCHWZ	68	88	932	862
TSCHE			953	176
SLOWAK	2350	283	34600	3751
RUSSLD	5000	335	50000	2434
USA	1	6	687	204
BRASIL	700	1568	6890	10545
ISRAEL			4800	615
INDONE	90	101	180	201
AUSF	44686*	33416*	447709*	256071*
EV			17231	2645
PV			280	25
2940 00 10				
RHAMNOSE RAFFINOSE MANNOSE				
	DT		DT	
EINF	1*	32*	3*	195*
AUS LG		1		7
EU				2
AUSF	2*	63*	79*	1985*
EU	2	63	37	892
NIEDL		3	35	785
SCHWZ			30	780
USA			12	316
2940 00 90				
ANDERE CHEMISCH REINE ZUCKER				
EINF	1362*	1784*	13486*	18096*
LV			23	24
AUS LG	274	569	2813	6266
EU	161	215	2128	2339
FRANKR			540	283
NIEDL			118	112
ITAL	151	184	1402	1615
DAENM			42	149
SPAN	1	16	6	107
SCHWZ	36	36	53	182
SLOWAK	153	155	261	252
USA	203	213	2139	2232
CHINA	62	56	125	146
JAPAN	747	1104	8715	12848
AUSF	72*	429*	1938*	11158*
EU	7	104	1558	3171
FRANKR	6	56	917	1234
NIEDL	1	15	18	202
ITAL		9	6	545
G BRIT		4	508	730
SPAN		2	72	208
SCHWZ	3	61	20	264
POLEN			53	178
USA	12	206	34	3071
ECUAD			96	256
JAPAN		11	13	3611
2941 10 10				
AMOXICILLIN UND SEINE SALZE				
	KG		KG	
EINF	75694*	7613*	312326*	35516*
AUS LG	6225	643	59799	8370
EU	64744	6474	227642	25032
NIEDL	600	54	1619	157
ITAL	58405	5637	182133	19121
PORTUG			1450	161
SPAN	5500	734	41589	5468
OESTER			10851	823
MEXIKO			1315	109
OMAN			2125	237
INDIEN	6450	667	33750	3617
CHINA			2708	179
SKOREA	4500	472	32651	5330
AUSF	7369*	668*	230500*	25895*
EV			704	443
EU	6400	582	128302	14508
FRANKR			17734	1915
BELLUX			10327	1018
NIEDL			11883	1391
ITAL	1820	197	11208	1195
G BRIT	2080	231	26574	3143
IRLAND			34650	3975
PORTUG			4525	612
SPAN	1500	184	10629	1162
FINNL			900	109
SCHWZ	300	33	4173	249
TUERK			3035	1666
RUSSLD			1200	166
AEGYPT			2500	291
KAMERU			1350	110
AETHIO			5000	509
S AFR	220	25	3145	362
USA			804	454
ECUAD			2755	855
PERU			1690	565
BRASIL			2600	210
IRAN			20000	2826
INDIEN			38706	2209
THAIL			2600	160
INDONE			4295	323
PHILIP			1700	113
2941 10 20				
AM- METAM- PIVAMPICCILIN USW				
	KG		KG	
EINF	7262*	986*	71154*	9292*
AUS LG	3200	311	21470	2298
EU	1320	173	40139	5090
ITAL	250	37	16662	2119
PORTUG			8270	998
SPAN	870	118	14325	1860
SCHWZ			1281	112
OESTER	1540	375	7203	1733
MEXIKO	1200	117	8400	840
INDIEN	3200	316	13603	1397
AUSF	37401*	4311*	186547*	19491*
EV	400	80	400	80
EU	2751	274	27848	2956
FRANKR			1620	145
BELLUX			3720	295
NIEDL			4022	421
ITAL	850	87	6705	846
PORTUG	201	21	2951	380
SPAN	1700	188	7725	729
SCHWZ			1468	140
OESTER			1937	282
TUERK	60	168	1140	402
LETTLD	1000	101	1000	101
RUMAEN	1080	124	1080	124
BULGAR	2000	307	6010	914
UKRAIN	1000	104	4500	477
RUSSLD	3650	503	15870	2182
SLOWEN	3825	391	10705	1101
SUDAN			6000	1069
GHANA	3000	338	8265	1010
KAMERU			2000	162
AETHIO	9500	966	9500	966
S AFR	6980	696	14980	1503
EL SAL	400	80	4339	867
KOLUMB			575	252
ECUAD			2809	550
PERU	250	71	910	157
BRASIL	1050	109	4102	591
BOLIV			1145	186
JORDAN			1000	111
VIETN			16080	1763
INDONE			750	111
MALAYS			1140	121
CHINA			4500	538
HONGK			2001	294

Wichtigste Ursprungs- und Bestimmungs-Laender	DEZEMBER 1994		JAN./DEZ. 1994	
	dt = 100kg	1000 DM	dt = 100kg	1000 DM
2941 10 90				
ANDERE PENICILLINE USW				
	KG		KG	
EINF	58192*	4014*	4203301*	33602*
AUS LG	17963	1039	138817	9553
EU	16832	1479	90334	10254
FRANKR			5008	753
NIEDL			9891	792
ITAL	12401	1248	58722	7326
G BRIT	4431	231	7645	408
PORTUG			6568	503
SPAN			2450	466
SCHWED			5557	358
SCHWZ			1172	116
OESTER	14144	1141	148783	11219
TSCHE	2074	85	3074	137
SLOWAK	2380	126	10678	568
RUMAEN			4094	204
RUSSLD			2556	247
MEXIKO	4958	356	49412	3693
INDIEN	700	64	16843	1747
CHINA	14913	737	77403	3923
SKOREA			9735	1038
AUSF	139630*	7810*	1813072*	91862*
EV	404	253	2121	1460
EU	31753	2034	361934	24693
FRANKR	8225	467	72565	4909
BELLUX			14163	1277
NIEDL	3224	224	32237	2090
ITAL	28	8	71250	3884
G BRIT	15771	1084	123026	9600
IRLAND	25	2	1661	159
PORTUG	3000	85	21080	914
SPAN	1480	164	25142	1773
SCHWZ	145	40	2127	242
OESTER			19547	1147
TUERK	620	93	21468	4068
RUSSLD			4950	604
USA	14519	931	92136	5582
KANADA			46781	3469
MEXIKO			5955	374
KOLUMB			2323	926
ECUAD			4045	1151
PERU			4763	681
OMAN	18990	929	246870	12531
PAKIST			6330	321
INDIEN	38815	1824	412540	21711
BANGLA			1620	147
THAIL	6964	374	84889	3065
VIETN			1000	110
INDONE	2610	165	3857	278
PHILIP			3336	192
SKOREA	8862	451	60901	3173
JAPAN	127	9	25097	1424
TAIWAN	18990	931	114067	5729
AUSTRL			1350	136
2941 20 10				
DIHYDROSTREPTOMYCIN				
	KG		KG	
EINF	4806*	384*	34473*	3040*
EV	238	17	600	42
AUS LG	238	17	655	49
EU	1500	128	16570	1805
FRANKR	500	37	8990	945
NIEDL	1000	91	4000	354
ITAL			1580	143
DAENM			1995	181
CHINA	3306	256	17346	1372
AUSF	110*	11*	29623*	2408*
EU	110	11	28020	2261
BELLUX			6790	659
NIEDL			13155	972
ITAL			1069	119
SPAN			6008	386
SCHWZ			1500	148
2941 20 90				
ANDERE STREPTOMYCINE USW				
	KG		KG	
EINF	33564*	1532*	162078*	7439*
EV			12150	405
AUS LG	1594	77	28360	1208
EU			4067	165
FRANKR			3427	121
RUMAEN			2910	118
UKRAIN			5297	180
RUSSLD			7394	252
USA	7	21	56	112
CHINA	28374	1235	109958	5053
SKOREA	3208	206	25395	1310
JAPAN			4020	108
HONGK	1978	70	2978	140
AUSF	18049*	425*	77154*	3008*
LV			13151	427
EU	718	46	31203	1516
BELLUX	85	4	6316	303
NIEDL			4062	201
ITAL			3171	157
G BRIT			2484	126
IRLAND			9050	449
SPAN	653	42	5179	235
OESTER			2527	130
SKOREA	16700	344	38327	1109
2941 30 00				
TETRACYCLIN IHR DERIV SALZ DES ERZ				
	KG		KG	
EINF	167023*	6152*	1621357*	53440*
LV	2000	21	11810	158
AUS LG	153395	4362	1283978	30193
EU	1136	1122	27988	8470
FRANKR			824	243
NIEDL			10994	308
ITAL	378	71	2410	1273
G BRIT	658	761	6122	2622
IRLAND			2133	2507
PORTUG	100	290	3005	1277
SPAN			1670	213
SCHWZ	2000	90	2243	182
RUMAEN	2040	52	16178	452
SLOWEN	1500	61	6380	350
KROAT	1100	47	7039	330
USA	2	2	1844	1118
CHINA	189245	4758	1841028	38671
JAPAN			1254	2316
MACAU			3780	1195
AUSF	29520*	1237*	1233385*	38639*
EV			290	14
EU	29027	1203	1181768	32841
FRANKR	1825	118	270046	8718
BELLUX	3850	426	66928	5567
NIEDL	5899	229	146226	5418
ITAL	3300	91	371203	7338
G BRIT			7400	180
IRLAND	152	5	4087	159
DAENM	100	42	20740	1118
GRIECH	600	19	15260	421
PORTUG	1801	43	94911	1652
SPAN	11700	230	152977	5286
SCHWZ			3643	254
MEXIKO			13850	269
IRAN			30850	1093
INDONE			2500	136
2941 40 00				
CHLORAMPHENICOL SEIN DERIV SALZ UA				
	KG		KG	
EINF	17517*	829*	287630*	12464*
EV			566	23
AUS LG	10595	428	96702	3701
EU	1820	164	25730	2168
NIEDL			3025	140
PORTUG			2500	276
SPAN	1820	164	19030	1661
TSCHE			11806	352
RUSSLD	195	7	10361	404
INDIEN			15609	689
CHINA	15500	657	223783	8829
AUSF	21918*	998*	307169*	14708*
EU	21775	973	247768	10572
FRANKR			40726	1733
BELLUX			12493	573
NIEDL	75	4	14340	747
ITAL	100	5	6906	414
PORTUG	50	3	2784	141
SPAN	21451	947	168246	6789
SCHWZ	38	6	6783	350
TSCHE			907	133
AEGYPT			2500	298
GHANA			5280	298
AETHIO			10709	669
SIMBAB			2725	203
MEXIKO			800	124
BRASIL			7069	854
ARGENT			3020	131
INDONE			2000	189
2941 50 00				
ERYTHROMYCIN SEIN DERIV SALZ USW				
	KG		KG	
EINF	3057*	478*	47986*	6609*
LV			600	58
AUS LG	922	114	13528	1472
EU	2135	364	16883	2711
NIEDL			3921	405
ITAL	2075	353	7461	1229
IRLAND			30	263
SPAN	60	11	5346	797
SCHWZ			735	165
POLEN			2386	299
RUSSLD	120	16	1009	114
USA			2690	742
BRASIL	802	98	16883	1825
INDIEN			6848	702
AUSF	287*	53*	18800*	3063*
EV			250	36
EU	11	6	7237	1022
FRANKR			1981	258
IRLAND			1409	301
SPAN			1011	134
SCHWZ			1509	234
AEGYPT			600	118
S AFR			1000	144
USA			730	219
NICARA			800	178
ECUAD	25	4	175	117
IRAN			2001	328
MALAYS			1974	231
2941 90 00				
ANDERE ANTIBIOTIKA				
	KG		KG	
EINF	35481*	26770*	335268*	251212*
EV			110	19
AUS LG	15379	1570	118590	8303
EU	8291	7502	79730	59658
FRANKR	974	100	13617	5805
BELLUX	886	48	3540	213
NIEDL	1238	72	17173	1301
ITAL	3132	3197	27940	15084
G BRIT	728	540	8617	1672
IRLAND	806	3124	3275	10875
DAENM	74	291	1674	3512
SPAN	758	133	8393	1207
NORWEG	52	46	880	797
SCHWZ	1449	11949	20998	180908
POLEN			1280	214
TSCHE	329	79	8670	879
UNGARN			8275	257
RUMAEN	942	42	2292	130
BULGAR	2660	186	24885	2433
RUSSLD		9	1209	802
USA	3542	3151	24958	14918
MEXIKO			1978	249
NICARA				380
THAIL			1801	289
CHINA	15324	1694	118532	9397
NKOREA	109	6	2804	188
JAPAN	2542	2068	39784	30017
AUSF	12181*	9157*	207808*	117768*
EV			2360	844
EU	9084	6174	188146	81702
FRANKR	810	1428	28723	18113
BELLUX	427	88	19316	1026
NIEDL	801	98	24121	2187
ITAL	5687	3648	30649	36440
G BRIT	15	43	6859	10441
IRLAND	480	40	1896	271
DAENM		1	1919	128
GRIECH	32	8	15167	374
PORTUG	161	13	1787	596
SPAN	1201	830	34727	12146
SCHWZ	24	8	1794	646
OESTER	168	85	1367	495
TUERK	740	889	4063	5306
POLEN	23	15	1495	186
RUMAEN	2	14	108	161
UKRAIN			1528	251
KROAT	5	7	210	353
AEGYPT			880	1718
S AFR			78	122
USA	69	41	935	447
KANADA	6	5	264	108
MEXIKO		1	366	347
KUBA			435	244
KOLUMB			1187	200
VENEZU			627	182
ECUAD			745	408
PERU	3	2	532	237
BRASIL	30	187	2395	3892
URUGU			686	330
ARGENT			375	182
IRAN			1743	411
INDIEN		1	2685	3584
INDONE	234	181	2425	1844
CHINA			201	145
SKOREA	112	225	2129	4893
JAPAN	165	324	4685	6604
TAIWAN	304	633	1086	1725
HONGK	926	316	2362	427
2942 00 00				
ANDERE ORGANISCHE VERBINDUNGEN				
	DT		DT	
EINF	882*	1070*	4309*	17012*
AUS LG	136	307	1616	3942
EU	309	228	2201	10118
FRANKR	15	61	722	2073
BELLUX	240	123	811	741
NIEDL	26	17	148	418
ITAL	2	2	61	236
G BRIT			129	6205
IRLAND			15	179
DAENM	26	26	61	156
SPAN			234	110
SCHWED	2	9	4	114
SCHWZ	102	465	334	1508
USA	138	369	1756	4832
JAPAN			1	219

Wichtigste Ursprungs- und Bestimmungs-Laender	DEZEMBER 1994 dt = 100kg	DEZEMBER 1994 1000 DM	JAN./DEZ. 1994 dt = 100kg	JAN./DEZ. 1994 1000 DM
AUSF	2752*	2178*	26863*	28178*
EV			3	3
LV			3	115
EU	514	809	11784	14624
FRANKR	44	129	1541	3409
BELLUX	56	200	1262	1509
NIEDL	80	71	4109	3298
ITAL	21	48	472	993
G BRIT	261	247	3148	3891
DAENM	32	40	762	630
GRIECH			162	578
PORTUG	30	39	183	260
SPAN	22	33	131	324
NORWEG	11	7	176	126
SCHWED	31	26	130	113
SCHWZ	40	45	1635	2249
OESTER	3	3	236	484
ALGER	11	8	122	143
AEGYPT	57	43	169	143
KONGO			220	165
USA	1885	945	10620	7486
KANADA	10	12	51	227
MEXIKO			83	111
ECUAD			6	100
OMAN	91	91	204	203
SINGAP			339	267
SKOREA			64	183
JAPAN	11	70	85	489
2999 00 00				
NICHT AUFGEGLIED INTRAERGEBNIS KAP 29				
EINF	*	*	*	*
AUSF	*	*	*	*
KAPITEL 30				
PHARMAZEUTISCHE ERZEUGNISSE				
3001 10 10				
DRUESEN UND ANDERE ORGANE ALS PULVER				
EINF	48*	97*	437*	541*
EU	48	97	246	421
ITAL	43	89	120	241
DAENM	4	8	106	134
AUSF	61*	305*	360*	1663*
EU	1	4	44	189
USA	8	41	36	284
INDIEN	40	212	158	826
THAIL	12	26	53	119
3001 10 90				
DRUESEN UND ANDERE ORGANE GETROCKNET				
EINF	*	31*	118*	1096*
EU		25	2	329
G BRIT		25	2	329
OESTER			116	703
AUSF	*	*	8*	111*
EU			2	96
3001 20 10				
AUSZUEGE AUS DRUESEN USW V MENSCHEN				
EINF	4*	1397*	42*	10913*
EU				15
OESTER		3	5	3177
TSCHE	3	15	33	193
USA		1372	1	6449
JAPAN			1	1059
AUSF	*	*	*	*
3001 20 90				
AND AUSZUEGE AUS DRUESEN AND ORGANEN				
EINF	36*	322*	228*	3256*
EU	33	179	171	1465
FRANKR	1	6	44	366
ITAL	30	165	117	1025
SCHWZ	1	15	37	884
USA			7	224
BRASIL		10	8	381
CHINA	1	114	1	114
NEUSEE	1	4	4	198
AUSF	40*	344*	413*	6736*
EU	1	17	12	549
ITAL	1	5	4	284
G BRIT			7	143
SCHWZ			6	698
POLEN		4	3	138
MEXIKO		37		264
BRASIL	7	48	70	347
SKOREA	15	172	110	1328
JAPAN	1	23	171	2892
3001 90 10				
AND MENSCHL STOFFE Z THERAP ZWECK USW				
EINF	7*	84*	91*	903*
EU			9	108
SCHWED		36	1	216
ESTLD	2	3	27	113
USA	1	22	15	239
AUSF	4*	1482*	13*	9083*
EU		6	4	2286
FRANKR		4	2	1121
ITAL			2	607
PORTUG				194
SPAN				165
SCHWZ				118
OESTER				105
TUERK		11		248
USA		55	1	1168
KANADA	1	310	1	475
SAUDIA		44		145
SKOREA	2	644	2	1420
JAPAN	1	389	5	2996
3001 90 91				
HEPARIN UND SEINE SALZE				
EINF	17*	3392*	307*	65713*
AUS LG	3	271	172	15132
EU	6	1553	70	31012
FRANKR		54	3	14184
ITAL	2	706	14	5457
G BRIT		11	4	219
IRLAND	1	504	32	8080
DAENM	2	37	6	227
SPAN	1	228	11	2627
OESTER	2	972	18	12293
BRASIL			10	3368
ARGENT	5	539	25	2547
CHINA	4	327	183	16384
AUSF	3*	893*	78*	20110*
EU	2	191	69	16631
FRANKR	2	179	22	6707
ITAL		8	37	9839
IRLAND		1		147
SPAN			3	4052
SCHWZ		188	1	240
TUERK		140		330
POLEN		44	1	292
TSCHE	1	305	3	1605
INDONE				162
JAPAN				142
3001 90 99				
AND TIER STOFFE Z THERAP ZWECKE A N G				
EINF	2*	579*	182*	13956*
AUS LG		3	1	12
EU		5	150	8791
FRANKR		2	133	7481
G BRIT			4	259
DAENM		3	12	915
SCHWED		350	4	4160
SCHWZ	1	198	1	273
USA	1	23	14	213
BRASIL			12	417
AUSF	2*	183*	19*	2000*
EU	2	171	19	1531
FRANKR	1	1	9	895
ITAL		2	3	181
IRLAND	1	168	2	289
SCHWED				163
SCHWZ		2		147
3002 10 10				
ANTISERA				
EINF	113*	2668*	1411*	43092*
AUS LG		2	27	965
EU	1	465	20	5729
FRANKR		10	5	522
ITAL	1	370	13	4433
G BRIT		71	2	679
FINNL	1	32	9	507
SCHWZ		33	16	929
OESTER	3	197	36	6681
KROAT			4	124
USA	101	1909	1317	28491
AUSTRL		1		298
AUSF	24*	11918*	365*	150427*
EU	11	5100	202	65681
FRANKR	5	2634	32	14241
BELLUX	4	475	38	5187
NIEDL		26	2	857
ITAL	1	1260	84	28201
G BRIT		51	10	1614
IRLAND		38	8	1156
DAENM		25	2	744
GRIECH		198	7	3449
PORTUG		34	6	1983
SPAN	1	361	19	8269
NORWEG		3		316
SCHWED				445
FINNL				161
SCHWZ	1	689	12	6771
OESTER	1	556	21	12007
TUERK		119	7	1336
POLEN		250	2	2759
TSCHE		47		802
SLOWAK		3		326
UNGARN		51	1	1120
RUSSLD		4		258
SLOWEN			5	259
KROAT				121
SERB M			2	173
TUNES		59		459
AEGYPT		2		328
S AFR		52		406
USA	3	499	20	8979
KANADA		37		640
MEXIKO		39	1	1677
DOM RP		28		114
KOLUMB		2		293
BRASIL		321	7	2602
CHILE		28		167
ARGENT	1	72	3	513
ZYPERN		13		100
LIBAN		62		408
IRAK		65		163
IRAN			5	974
ISRAEL	1	242	1	1924
JORDAN				219
SAUDIA		203	1	1672
A EMIR		4		206
OMAN		7		179
INDIEN		25		340
THAIL		39		190
INDONE		3	2	119
SKOREA	2	170	30	2505
JAPAN	4	2676	39	29179
TAIWAN		66	2	576
HONGK		49		620
AUSTRL		113		916
3002 10 91				
HAEMOGLOBIN BLUT-UND SERUMGLOBULINE				
EINF	414*	36171*	3598*	508201*
AUS LG	219	10015	1888	108062
EU	89	10140	542	77697
FRANKR	1	20	57	2365
BELLUX	15	6218	134	45922
G BRIT	13	266	47	2074
SPAN	59	3582	304	27183
SCHWED	2	23	3	638
FINNL		50		216
SCHWZ	9	548	111	8690
OESTER	35	7476	466	110261
USA	266	16835	2233	287679
JAPAN	13	1014	236	22527
AUSTRL		83	2	437
AUSF	268*	55492*	3174*	462052*
EU	172	41388	2033	260803
FRANKR	23	5424	302	50023
BELLUX	20	1078	221	13429
NIEDL	17	4118	139	25818
ITAL	32	3458	467	50234
G BRIT	35	21785	246	58458
IRLAND	1	95	34	1828
DAENM	8	958	81	8694
GRIECH	8	332	114	9048
PORTUG	8	1815	91	12398
SPAN	20	2344	368	33886
KANARI	5	227	35	1686
NORWEG	3	195	19	1143
SCHWED	2	180	23	8401
FINNL		9	48	1930
SCHWZ	1	410	35	7981
OESTER	9	1685	124	20081
TUERK	13	657	52	3672
POLEN	1	173	9	1745
TSCHE		185	10	2698
SLOWAK	1	191	6	2004
UNGARN		243	31	5436
RUSSLD	1	122	5	832
SLOWEN		8		185
KROAT		160		762
SERB M			5	880
ALGER			2	230
TUNES		15		147
AEGYPT		4		110
S AFR	1	45	32	1607
USA	8	2285	147	33765
KANADA	2	791	15	2657
MEXIKO		4	21	1126
KOLUMB		66	24	1107
VENEZU		11	3	102
ECUAD	1	24	2	246
BRASIL	2	105	42	1738
CHILE	2	78	9	446
URUGU	1	39	3	238
ARGENT	11	300	67	2681
LIBAN		15		130
SYRIEN			1	131
IRAN			8	371
ISRAEL	2	105	29	1912
JORDAN	1	55	4	223
SAUDIA	3	186	57	3798
KUWAIT	2	135	11	879
BAHRAI		11	1	209
A EMIR	2	112	6	811
OMAN		2	8	856
PAKIST	1	39	4	253

Wichtigste Ursprungs- und Bestimmungs-Laender	DEZEMBER 1994 dt = 100kg	DEZEMBER 1994 1000 DM	JAN./DEZ. 1994 dt = 100kg	JAN./DEZ. 1994 1000 DM
INDIEN		7	24	883
THAIL	2	123	18	942
INDONE		11	4	191
MALAYS		3	6	408
SINGAP		20	5	355
SKOREA		54	17	1366
JAPAN	11	4100	110	72817
TAIWAN	2	656	16	7277
HONGK	1	22	19	574
AUSTRL	1	75	9	803
NEUSEE	1	18	9	391
3002 10 95				
ANDERE BLUTFRAKTIONEN VON MENSCHEN				
EINF	1099*	34323*	12888*	329981*
AUS LG		26	2	338
EU	183	4808	1016	21061
FRANKR	3	286	52	1855
BELLUX	12	603	170	5879
ITAL	166	2827	724	9825
G BRIT		4	3	172
IRLAND	2	1080	3	1655
SPAN			63	1593
SCHWED		12	132	2325
FINNL			139	4405
SCHWZ	4	8238	130	30821
OESTER	104	3157	1035	26282
UNGARN			121	2428
USA	807	18038	10295	242044
JAPAN	1	69	3	376
AUSF	290*	23587*	5534*	270956*
FY			57	657
EU	27	2252	340	27952
FRANKR		294		1915
BELLUX	5	199	92	3014
NIEDL		37	1	354
ITAL	12	1049	154	13283
G BRIT		13		154
GRIECH	8	348	37	3063
PORTUG	2	140	40	3390
SPAN		167	16	2646
SCHWED		1	3	199
SCHWZ	10	4689	145	45470
OESTER	105	2488	2840	82226
TUERK	3	193	55	4202
POLEN		33	68	3293
TSCHE		10	3	112
UNGARN	3	75	119	1871
RUMAEN			5	501
RUSSLD		1	3	259
SLOWEN			2	118
KROAT		8	2	124
SERB M				916
TUNES			11	395
S AFR		15		127
USA	13	197	474	7562
KANADA		15		241
MEXIKO		9	13	781
KOLUMB			31	619
VENEZU	1	51	9	747
BRASIL	7	590	209	11837
ARGENT	1	51	14	988
LIBAN			9	700
IRAK			16	846
IRAN			10	580
JORDAN	15	285	17	312
SAUDIA	10	325	13	429
KUWAIT	1	152	1	165
BAHRAI			4	107
A EMIR			31	706
JEMEN			21	841
INDIEN		3	9	408
THAIL		3	15	1030
INDONE		2	7	476
CHINA	15	1170	251	13317
SKOREA		4		102
JAPAN	1	9321	48	70634
TAIWAN		2	97	5730
HONGK	75	1481	629	13605
AUSTRL		19		157
3002 10 99				
ANDERE BLUTFRAKTIONEN VON TIEREN				
EINF	15*	259*	473*	5943*
AUS LG				2
EU	2	19	126	1330
FRANKR			4	108
BELLUX			19	312
NIEDL			21	151
G BRIT	2	19	82	749
OESTER		1	33	297
LITAU			29	129
S AFR	5	58	67	740
USA	1	31	54	1427
NICARA			36	200
CHILE	3	15	28	174
ISRAEL	5	132	28	565
AUSTRL		1	22	712
NEUSEE			15	124
AUSF	*	75*	15*	1569*
EU		14	3	451
ITAL			2	159
SPAN				159
SCHWZ		2	6	461
OESTER		45		327
JAPAN		3	5	136

Wichtigste Ursprungs- und Bestimmungs-Laender	DEZEMBER 1994 dt = 100kg	DEZEMBER 1994 1000 DM	JAN./DEZ. 1994 dt = 100kg	JAN./DEZ. 1994 1000 DM
3002 20 00				
VACCINE FUER DIE HUMANMEDIZIN				
EINF	134*	14379*	1550*	165425*
AUS LG				2
EU	24	2729	403	46171
FRANKR	15	1607	198	24723
BELLUX	7	1000	144	15469
NIEDL			41	4690
G BRIT	2	122	20	1289
SCHWZ	1	369	39	4106
OESTER		6	430	37031
USA	63	6787	406	43968
KANADA	46	4468	270	34144
AUSF	81*	5524*	825*	59201*
EU	29	3618	203	24789
FRANKR			10	4427
BELLUX	23	2593	161	18120
NIEDL			14	1390
DAENM			2	1570
PORTUG	6	1025	14	2051
SPAN			1	196
SCHWED	2	65	49	2515
SCHWZ		8	84	3515
OESTER			6	1545
POLEN			5	356
TSCHE			30	1831
SLOWAK		61		351
UNGARN		159	17	1773
UKRAIN	4	103	8	208
RUSSLD				133
USBEK			5	107
KROAT		15	3	717
LIBYEN	1	159	1	159
AEGYPT			10	378
SUDAN			1	157
MALI		33	8	171
BURKIN	6	93	8	121
GHANA	3	69	15	318
NIGERI			11	268
ZAIRE			5	100
RUANDA		22	5	120
BURUND	2	50	9	178
ANGOLA			5	155
AETHIO		41	19	608
KENIA	18	359	20	431
TANSAN	4	93	22	527
MADAG			6	123
SAMBIA		48	8	188
MALAWI			5	258
MEXIKO			93	2314
ECUAD			12	303
ARGENT			7	1624
SYRIEN			17	497
IRAN			42	1117
JORDAN			7	164
A EMIR				109
PAKIST		27	21	652
BANGLA			24	785
SRILAN	1	27	4	146
NEPAL	3	62	6	124
MYAN			9	303
THAIL		253	7	5827
VIETN			11	331
PHILIP	3	42	15	943
3002 31 00				
VACCINE GEGEN MAUL- UND KLAUENSEUCHE				
EINF	*	*	*	*
AUSF	*	*	77*	965*
TUERK			44	476
ALGER			31	430
3002 39 00				
AND VACCINE FUER VETERINAERMEDIZIN				
EINF	196*	2957*	3998*	46927*
EU	128	2051	2993	39222
FRANKR	63	1517	919	18198
BELLUX	26	57	322	4886
NIEDL	1	3	953	10288
ITAL	23	307	612	4013
G BRIT	11	161	186	1460
SPAN	1	6	31	380
SCHWED	1	146	20	1025
SCHWZ	4	24	70	485
TSCHE			66	394
RUSSLD	50	187	114	464
USA	10	103	589	4142
NEUSEE	6	444	169	1128
AUSF	104*	2090*	2183*	23300*
EU	10	458	232	6418
FRANKR	1	37	83	890
BELLUX	1	56	19	628
NIEDL		68	8	583
ITAL		83	27	1121
IRLAND				108
DAENM	4	170	21	1498
GRIECH	3	54	20	653
PORTUG			5	210
SPAN	1	12	49	681
NORWEG		14	18	599
SCHWED	5	242	31	1930
FINNL	2	132	15	909
SCHWZ	3	147	119	1125
OESTER	2	161	156	3404
TUERK		3	46	372

Wichtigste Ursprungs- und Bestimmungs-Laender	DEZEMBER 1994 dt = 100kg	DEZEMBER 1994 1000 DM	JAN./DEZ. 1994 dt = 100kg	JAN./DEZ. 1994 1000 DM
LETTLD		5	18	169
LITAU			5	135
POLEN			313	2748
TSCHE		3	3	131
UNGARN			43	487
KROAT		4	4	219
MAROKK	2	21	30	883
TUNES	6	46	20	185
AEGYPT	1	10	35	299
S AFR	38	407	365	3972
MEXIKO			17	194
VENEZU			29	115
ECUAD	5	77	40	527
PARAGU			29	343
ARGENT		7	28	340
LIBAN			10	109
SYRIEN	10	75	130	1420
IRAK			4	370
IRAN			2	126
ISRAEL	1	39	22	1084
JORDAN	2	30	14	167
SAUDIA	9	43	102	957
KUWAIT			4	106
PAKIST	4	40	45	520
SRILAN			4	107
THAIL		11	59	522
INDONE			25	249
MALAYS			27	243
SKOREA	5	54	22	327
TAIWAN	1	37	35	341
HONGK			21	333
3002 90 10				
MENSCHLICHES BLUT				
EINF	8*	394*	78*	2632*
EU	1	15	14	393
G BRIT	1	15	14	391
SCHWZ	3	79	34	866
USA	4	300	29	1299
AUSF	129*	1723*	914*	14583*
EU	11	48	37	219
ITAL	11	48	31	137
SCHWED			58	656
SCHWZ			24	133
OESTER	78	1027	551	9723
USA	40	648	226	3823
3002 90 30				
ZUBEREIT TIERBLUT Z THERAP USW ZWECKE				
EINF	21*	952*	290*	11983*
AUS LG	6	392	67	4740
EU	1	11	11	101
SCHWED		19	3	288
SCHWZ		1		108
TSCHE			19	135
USA	4	107	139	3848
ISRAEL	8	362	48	2149
JAPAN	5	385	58	4825
AUSTRL	1	21	6	414
AUSF	6*	603*	206*	8894*
EU	2	470	30	6061
FRANKR		65		455
BELLUX		74	1	587
NIEDL		42		433
ITAL	1	68	10	835
G BRIT		29	3	496
GRIECH		31	1	558
PORTUG		38		697
SPAN	1	110	15	1892
SCHWED		10	4	105
SCHWZ	1	28	3	141
OESTER		6	13	136
TSCHE	1	17	1	132
JAPAN			149	1853
3002 90 50				
KULTUREN VON MIKROORGANISMEN				
EINF	448*	1781*	35188*	31991*
EV			27	38
AUS LG	1	1	268	394
EU	178	1376	2384	15621
FRANKR	66	696	862	7631
NIEDL	1	24	37	584
ITAL	14	164	48	585
G BRIT	1	9	9	244
DAENM	96	495	1390	6584
SCHWED	4	41	42	401
SCHWZ	14	113	87	737
OESTER	223	54	27416	7684
TSCHE			503	105
UNGARN			3676	1024
USA	26	143	1079	6471
AUSF	369*	1632*	10260*	24570*
EV			503	236
FY		1		4
EU	210	850	6707	12746
FRANKR	10	126	964	1693
BELLUX	6	47	243	749
NIEDL	6	112	259	955
ITAL	142	247	3141	4480
G BRIT		6	735	421

Wichtigste Ursprungs- und Bestimmungs-Laender	DEZEMBER 1994 dt = 100kg	DEZEMBER 1994 1000 DM	JAN./DEZ. 1994 dt = 100kg	JAN./DEZ. 1994 1000 DM
IRLAND			751	173
DAENM	40	241	619	3293
GRIECH		10	9	201
PORTUG	1	9	23	184
SPAN	6	52	63	627
NORWEG			19	211
SCHWED			31	108
FINNL	1	10	49	222
SCHWZ	37	167	744	2369
OESTER	66	179	1620	2621
TUERK	9	13	95	333
POLEN	1	16	29	284
TSCHE		3	99	136
UNGARN	3	26	119	167
S AFR	7	10	80	276
USA	2	52	42	396
MEXIKO		225	5	718
BRASIL	5	59	5	210
CHILE	7	18	44	160
ARGENT	1	25	22	328
ISRAEL	8	45	240	1775
SKOREA	3	26	53	412
JAPAN	2	11	24	448
3002 90 90				
ANDERE ERZEUGNISSE DER POSITION 3002				
EINF	67*	5779*	1154*	78532*
AUS LG	24	2427	251	26801
EU	3	284	205	9272
FRANKR	2	110	72	2769
BELLUX			24	172
NIEDL		56	48	2211
G BRIT	1	109	57	4083
NORWEG	1	146	10	1363
SCHWED		12	51	1112
SCHWZ	5	155	30	1946
OESTER	7	217	97	3361
USA	49	4883	714	56925
KANADA			2	271
JAPAN	1	47	38	948
AUSF	424*	24602*	4269*	244701*
EU	108	9124	1124	100835
FRANKR	36	2450	347	25202
BELLUX	11	968	131	7166
NIEDL	4	591	50	7101
ITAL	32	2511	274	28432
G BRIT	4	364	50	4853
IRLAND	1	97	14	1177
DAENM	2	150	21	1767
GRIECH	3	296	50	5097
PORTUG	3	548	42	6227
SPAN	9	1152	135	14124
KANARI	2	86	38	1154
NORWEG	14	1207	77	4828
SCHWED	4	176	53	1714
FINNL		9	7	138
SCHWZ	5	377	61	6382
OESTER	55	2198	358	18100
TUERK	2	62	43	995
LETTLD	3	147	14	989
LITAU		39	13	1098
POLEN	18	1204	85	4887
TSCHE	8	484	50	2873
SLOWAK	4	201	24	1099
UNGARN	3	416	32	4324
BULGAR	1	22	28	641
UKRAIN	12	188	86	1477
W RUSS		9	9	169
RUSSLD	1	31	4	189
SLOWEN		26	71	216
KROAT	7	223	44	1698
SERB M	1	13	2	136
AEGYPT	12	568	36	1660
KENIA			1	127
SIMBAB				127
MALAWI			1	292
S AFR	9	197	137	3345
USA	2	152	19	1462
KANADA	1	146	10	1110
MEXIKO	22	878	232	7118
GUATEM	1	13	3	134
EL SAL	1	21	11	203
COSTA	2	38	9	188
PANAMA	1	25	6	118
BAHAMA		4	1	135
DOM RP	4	45	26	351
NL ANT		7	3	126
KOLUMB	22	500	128	2788
VENEZU		14	63	1037
PERU	2	45	12	231
BRASIL	33	534	348	8120
CHILE	2	51	36	888
PARAGU		22	5	213
URUGU	2	23	36	629
ARGENT	1	9	143	2772
LIBAN	1	24	6	231
ISRAEL	3	411	22	3133
SAUDIA	10	507	123	4817
KUWAIT	2	140	37	1398
BAHRAI	1	33	4	166
KATAR	1	41	8	270
A EMIR	1	24	17	481
OMAN	1	43	14	444
SRILAN				102
THAIL		8	1	330
SINGAP	17	896	156	4787
SKOREA	3	286	36	3149
JAPAN	11	1517	211	25811
TAIWAN	1	84	13	938
HONGK	1	172	15	1430
AUSTRL	6	564	70	6199
NEUSEE	1	208	12	1192

Wichtigste Ursprungs- und Bestimmungs-Laender	DEZEMBER 1994 dt = 100kg	DEZEMBER 1994 1000 DM	JAN./DEZ. 1994 dt = 100kg	JAN./DEZ. 1994 1000 DM
3003 10 00				
PENICILLINE USW NICHT F EINZELVERKAUF				
EINF	8*	557*	294*	5112*
AUS LG			5	67
EU	3	15	186	459
NIEDL	3	15	28	166
ITAL			158	291
SCHWED	3	123	18	652
FINNL	2	418	10	2537
OESTER			48	1213
ZYPERN			15	173
AUSF	40*	476*	359*	4744*
TUERK	38	456	216	2540
RUSSLD				126
SERB M			16	158
MAROKK			27	349
MOSAMB			23	120
KOLUMB			25	912
INDONE			20	172
SKOREA			21	234
3003 20 00				
AND ANTIBIOTIKA NICHT F EINZELVERKAUF				
EINF	40*	393*	301*	4137*
LV			11	376
AUS LG			100	30
EU			77	1290
FRANKR			46	843
BELLUX			20	154
ITAL			7	212
SCHWZ	40	393	65	1280
OESTER			54	1439
AUSF	*	*	1333*	5781*
EV			38	117
EU			4	18
OESTER			34	888
UKRAIN			1111	4379
NIGERI			38	117
3003 31 00				
INSULIN NICHT AUFGEMACHT F EINZELVERK				
EINF	*	40*	4*	487*
EU		20	4	425
DAENM		20	4	425
AUSF	*	*	*	*
3003 39 00				
HORMONE USW NICHT FUER EINZELVERKAUF				
EINF	24*	1731*	291*	24875*
LV			13	653
EU	24	433	273	3668
G BRIT		3	3	467
IRLAND	24	416	267	3120
SCHWED		111		1584
SCHWZ		226	3	9893
USA			13	653
KANADA		941	2	9032
AUSF	7*	122*	1877*	22138*
EV	1	101	16	1277
EU	6	21	38	796
SPAN			3	608
SCHWZ			4	425
OESTER			91	598
TSCHE			5	374
UNGARN			143	1544
SLOWEN	1	101	7	635
S AFR			21	196
USA			63	2745
PHILIP			18	123
JAPAN			1459	14423
3003 40 00				
ALKALOIDE USW NICHT F EINZELVERKAUF				
EINF	66*	1339*	730*	14164*
LV			10	117
EU	3	70	262	2316
FRANKR			86	721
ITAL	3	67	33	731
G BRIT		3	173	864
SCHWED	16	516	96	3143
SCHWZ	3	90	55	1445
USA	44	663	317	7274
AUSF	26*	2101*	272*	7734*
EU	3	28	86	1363
ITAL			31	181
G BRIT			20	646
GRIECH			2	122
PORTUG			10	244

Wichtigste Ursprungs- und Bestimmungs-Laender	DEZEMBER 1994 dt = 100kg	DEZEMBER 1994 1000 DM	JAN./DEZ. 1994 dt = 100kg	JAN./DEZ. 1994 1000 DM
SPAN	3	28	23	170
OESTER			3	194
UNGARN			50	312
AEGYPT	16	1684	32	3277
KANADA	1	38	16	378
JAPAN	6	349	54	1952
3003 90 10				
JOD JODVERBINDG NICHT F EINZELVERKAUF				
EINF	*	*	7*	203*
USA			1	118
AUSF	19*	15*	602*	473*
EU	10	9	266	237
BELLUX	2	2	150	120
OESTER	7	5	265	169
3003 90 90				
AND ARZNEIWAREN NICHT F EINZELVERKAUF				
EINF	1155*	17615*	16524*	258541*
LV	39	2762	233	25003
PV			3	51
AUS LG			14	25
EU	627	7784	10610	128727
FRANKR	140	4075	2222	41621
BELLUX	191	1458	1805	16836
NIEDL	4	14	573	7193
ITAL	187	996	2691	23143
G BRIT	80	293	1478	11821
IRLAND	32	714	727	23873
DAENM		1	470	801
SPAN	23	233	443	3437
NORWEG	1	12	290	775
SCHWED	11	394	259	7102
FINNL		14		5089
SCHWZ	175	8048	2591	83562
OESTER	313	120	1141	4771
SLOWEN			13	133
S AFR	1	86	22	1220
USA	2	72	104	9422
KANADA			312	440
INDIEN			485	401
JAPAN	19	1122	705	16046
TAIWAN			19	120
AUSTRL			5	352
AUSF	8821*	31229*	69737*	389535*
EV	14	722	109	3911
LV			1477	5878
PV			4	29
EU	1780	8898	11705	143066
FRANKR	300	157	1219	2805
BELLUX	158	288	1360	3625
NIEDL	136	2203	1219	16084
ITAL	129	936	1609	49235
G BRIT	134	690	1180	16217
IRLAND	60	109	270	579
DAENM	316	198	674	2920
GRIECH	34	493	138	3008
PORTUG	4	373	93	3864
SPAN	509	3469	3943	42728
SCHWED	9	101	2441	3403
FINNL	4	339	95	4923
SCHWZ	207	715	3530	14747
OESTER	196	2326	3816	28364
TUERK	33	418	218	2952
LITAU	6	21	82	211
POLEN	3	28	896	1709
TSCHE	140	334	2264	2263
SLOWAK	8	99	378	4101
UNGARN	98	397	719	6140
RUMAEN	1	17	4	128
UKRAIN		2	21	333
RUSSLD			33	105
SLOWEN	6	64	44	739
KROAT	3	18	22	168
SERB M	4	35	90	137
MAROKK			3	101
TUNES			2	261
AEGYPT	41	253	358	5226
S AFR	18	200	318	3122
USA	2935	5168	9233	29118
KANADA	28	466	434	6586
MEXIKO	12	234	693	6254
EL SAL		22	18	1020
KOLUMB	27	537	372	10448
VENEZU	24	130	160	2038
ECUAD			39	511
PERU		10	43	260
BRASIL	7	451	468	4681
CHILE			109	586
URUGU			78	132
ARGENT	253	426	1686	8109
SYRIEN			43	221
ISRAEL			13	171
SAUDIA			79	102
PAKIST	2	78	21	688
INDIEN	3	78	73	1620
THAIL	18	103	139	2031
INDONE		57	85	1520
MALAYS	6	28	192	193
SINGAP			9	136
PHILIP	6	79	88	936
CHINA	946	311	14473	4873
SKOREA	12	154	1071	10235
JAPAN	1170	8205	9826	69511
TAIWAN	2	43	88	834
HONGK	790	268	2694	3728
AUSTRL	6	80	18	138

Wichtigste Ursprungs- und Bestimmungs-Laender	DEZEMBER 1994 dt = 100kg	DEZEMBER 1994 1000 DM	JAN./DEZ. 1994 dt = 100kg	JAN./DEZ. 1994 1000 DM
3004 10 10				
PENICILLINE USW AUFGEM F EINZELVERKF				
EINF	1875*	14543*	13487*	100900*
EV			78	695
LV			24	286
EU	1312	11156	7914	63368
FRANKR	33	89	341	1402
BELLUX	621	5927	3132	29616
NIEDL			176	1150
ITAL	461	4414	2731	24006
G BRIT	113	271	749	3428
DAENM			62	245
SPAN	84	455	669	3245
SCHWZ	168	1238	1082	6890
OESTER	338	1625	3563	12940
SLOWAK			60	330
USA	61	491	817	17258
AUSF	562*	6478*	6150*	62180*
EV	20	468	231	7032
EU	395	3406	3810	27209
FRANKR	12	178	241	2047
BELLUX	139	1984	486	7732
NIEDL	126	172	857	2003
ITAL	63	659	1063	9216
G BRIT	8	66	97	1067
DAENM			662	1028
GRIECH	7	135	89	1014
PORTUG	42	310	286	2791
SPAN	1	5	30	311
SCHWED	1	84	27	221
FINNL	1	35	27	505
SCHWZ	15	281	252	2103
OESTER	65	1630	570	17346
MALTA	4	60	17	191
TUERK	12	268	62	1443
ESTLD	12	27	20	100
POLEN	4	63	14	204
TSCHE			75	484
UNGARN			69	747
RUSSLD		1	47	322
SLOWEN			14	241
KROAT		1	10	175
GHANA			13	135
NIGERI	6	62	143	333
USA			11	235
EL SAL			63	429
ZYPERN			6	108
LIBAN	4	76	35	773
IRAN			5	111
ISRAEL			13	386
JORDAN			27	347
SAUDIA			304	4130
KUWAIT	13	171	40	599
KATAR			9	147
A EMIR	22	282	41	599
OMAN			13	172
CHINA			92	124
JAPAN			7	615
HONGK	1	26	5	113
PAPUA			89	589
3004 10 90				
STREPTOMYCIN USW FUER EINZELVERKAUF				
EINF	181*	1980*	2904*	21852*
EV			3	20
AUS LG			3	20
EU	129	777	1735	9986
FRANKR			20	130
BELLUX	6	233	31	1206
NIEDL	13	68	536	3867
ITAL	4	39	115	269
G BRIT			55	367
DAENM	106	437	978	4127
SCHWZ	10	183	68	697
OESTER	1	6	31	170
KROAT			544	589
USA	15	988	371	10171
CHINA			136	121
AUSF	161*	939*	710*	4075*
EU	136	846	492	2762
G BRIT	7	120	11	204
DAENM	45	55	203	246
PORTUG	75	661	250	2219
OESTER	12	23	48	532
TUNES			68	127
ECUAD			4	162
3004 20 10				
AND ANTIBIOTIKA AUFGEM F EINZELVERKF				
EINF	2286*	34474*	24960*	218988*
EU	1555	24638	20963	185800
FRANKR	534	8720	11844	84176
BELLUX	262	6635	2434	50196
NIEDL	181	1182	1697	11532
ITAL	213	6489	1231	41589
G BRIT	116	1164	2162	15300
IRLAND	24	37	214	776
DAENM			5	307
PORTUG	58	39	73	102
SPAN	146	368	996	1786
SCHWZ	581	3119	3412	19237
OESTER	5	576	191	1113
TSCHE			8	112
RUMAEN			142	259
USA	143	5743	371	6238
JAPAN			74	688
AUSTRL	11	384	173	5292
AUSF	2608*	21034*	20020*	200780*
EV	6	122	194	2330
LV			6	36
EU	658	7605	7416	64900
FRANKR	7	939	316	8825
BELLUX	137	2040	1667	22637
NIEDL	74	397	1829	5208
ITAL	168	1578	819	7841
G BRIT	64	376	466	4218
IRLAND	15	398	131	2454
DAENM	11	17	732	2461
GRIECH	103	335	1037	3541
PORTUG	17	48	103	1621
SPAN	62	1479	396	6394
NORWEG		5	5	158
SCHWED		20	7	327
FINNL	9	221	358	1062
SCHWZ	53	603	1161	13812
OESTER	369	3846	2845	34653
MALTA	3	23	25	250
LITAU	8	27	48	186
POLEN	140	515	555	2949
TSCHE	9	298	114	1919
SLOWAK	1	39	36	641
UNGARN	6	44	122	772
RUMAEN	11	28	51	155
BULGAR	3	22	66	349
UKRAIN	2	21	11	128
MOLDAU			20	135
RUSSLD	26	177	346	2089
KASACH			101	933
SLOWEN		4	18	266
KROAT	28	136	74	382
SERB M	73	183	77	226
MAROKK	12	25	62	550
ALGER	309	1209	368	1382
LIBYEN	267	1202	498	4613
AEGYPT	64	263	398	1589
SUDAN	12	55	62	237
GHANA	7	27	38	162
AETHIO	10	32	29	144
KENIA	1	14	15	198
UGANDA	2	9	18	211
TANSAN	4	37	653	311
MOSAMB	2	25	64	220
S AFR	3	33	30	319
USA			41	19763
KANADA			266	1798
GUATEM	4	32	20	152
HONDUR	5	22	18	119
EL SAL	1	32	7	160
NICARA	5	60	30	281
COSTA	3	18	14	116
PANAMA	81	448	117	810
DOM RP		6	48	195
TRINID	4	45	12	128
ECUAD	16	114	110	1206
BOLIV	3	18	18	124
PARAGU	2	32	43	1353
ZYPERN	4	16	45	530
LIBAN	39	219	89	1094
ISRAEL	1	115	39	2564
JORDAN	17	98	182	602
SAUDIA	15	128	666	4942
KUWAIT	5	21	161	775
BAHRAI	6	65	14	141
A EMIR	5	22	47	272
OMAN	2	44	7	104
PAKIST	59	1284	221	9832
INDIEN			13	683
BANGLA	2	19	30	303
THAIL	27	141	139	3959
VIETN	6	26	56	274
INDONE	24	119	185	823
MALAYS	45	135	326	1921
SINGAP			83	230
PHILIP	2	31	87	332
CHINA	2	672	21	4179
SKOREA	1	12	83	185
JAPAN	2	23	64	484
TAIWAN	90	286	523	1930
HONGK	1	3	244	1306
AUSTRL			12	217
3004 20 90				
ANDERE ARZNEIWAREN ANTIBIOTIKAHALTIG				
EINF	1295*	17628*	11192*	200705*
EV	24	59	63	168
AUS LG	24	59	63	168
EU	1136	10441	9367	136478
FRANKR	27	673	534	11084
BELLUX			1026	19505
NIEDL			301	836
ITAL	1007	7815	6185	82322
G BRIT	68	980	1332	20898
IRLAND	14	973	52	1420
SPAN			66	431
SCHWZ	4	24	937	27898
OESTER			102	1611
USA	127	7084	698	31349
INDIEN	24	59	71	197
JAPAN		9	6	3093
AUSTRL	2	185	8	425
AUSF	310*	6645*	4788*	205698*
EU	208	816	1992	7842
FRANKR		1	54	324
BELLUX		2	51	261
NIEDL	70	217	619	1863
G BRIT	4	48	190	1774
DAENM	94	370	444	1623
GRIECH	40	21	628	343
PORTUG		157	2	1643
SCHWZ	66	4548	2036	139094
OESTER	1	53	74	2013
LETTLD	4	29	26	205
KASACH			36	146
KROAT		11	3	116
AEGYPT	1	325	7	2385
NIGERI			31	182
TANSAN			31	104
MOSAMB			28	176
USA	2	897	40	15524
MEXIKO			12	1067
HAITI			10	127
KOLUMB			1	1411
VENEZU				222
PERU		9	2	149
BRASIL			2	772
CHILE			27	862
ARGENT				449
MYAN			20	335
THAIL			3	2250
VIETN	1	20	55	398
INDONE		64		382
PHILIP	11	35	15	264
MONGOL			22	235
JAPAN	2	1722	35	27676
3004 31 10				
INSULIN AUFGEMACHT F EINZELVERKAUF				
EINF	1354*	31952*	4578*	117860*
EU	1354	31942	4578	117808
FRANKR	199	4327	1113	30922
DAENM	1155	27604	3462	86841
AUSF	29*	1771*	856*	36289*
EU	12	856	168	12021
FRANKR		29	13	2046
BELLUX	4	172	20	876
NIEDL	1	221	16	2279
DAENM			3	779
GRIECH	6	224	105	4132
PORTUG	1	210	11	1789
SCHWED			3	186
FINNL	1	43	3	182
SCHWZ			1	228
OESTER	2	308	36	5387
TUERK			7	133
ESTLD		17	1	162
UKRAIN		3	339	6291
RUSSLD	2	124	16	302
KASACH		5	32	588
LIBYEN			63	2624
KANADA	3	124	27	1246
MEXIKO			12	212
ISRAEL			8	394
THAIL	2	60	20	846
MALAYS		6	4	221
SINGAP	3	115	20	760
SKOREA	1	14	6	215
TAIWAN	1	38	17	602
HONGK		1	2	125
AUSTRL			30	1304
NEUSEE	1	34	25	1032
3004 31 90				
AND ARZNEIWAREN INSULINHALTIG				
EINF	44*	1204*	526*	18978*
EU	44	1203	508	18910
FRANKR	44	1203	506	18909
AUSF	22*	27*	74*	438*
EU			3	158
FRANKR			3	126
3004 32 10				
NEBENNIERENRINDENHORMON F EINZELVERKF				
EINF	766*	4618*	8769*	74221*
EU	608	3320	7764	63468
FRANKR	69	388	194	2414
BELLUX	117	1311	1397	18913
NIEDL	31	611	358	5447
ITAL	7	107	208	1160
G BRIT	57	207	735	22973
IRLAND	326	701	4867	12290
SPAN	1	25	5	261
FINNL	74	678	589	5325
SCHWZ	81	592	400	4845
OESTER	3	26	34	509
AUSF	641*	7722*	9818*	106904*
EV	11	278	46	1109
EU	480	4643	6727	48911
FRANKR	137	1303	3254	10992
BELLUX	51	525	686	5989
NIEDL	77	637	849	4610
ITAL	44	793	391	7728
G BRIT	129	959	1343	14509
IRLAND	9	78	54	600
DAENM	5	19	65	755
GRIECH	11	87	137	984
PORTUG	14	208	180	1909
SPAN	3	34	98	835
ISLAND			8	170
NORWEG	2	10	100	747

Wichtigste Ursprungs- und Bestimmungs-Laender	DEZEMBER 1994		JAN./DEZ. 1994	
	dt = 100kg	1000 DM	dt = 100kg	1000 DM
SCHWED		14	192	1224
SCHWZ	17	230	413	11492
OESTER	18	1010	412	11506
MALTA	2	32	9	208
LETTLD		1	7	134
LITAU		1	9	102
POLEN	2	21	37	399
TSCHE	18	76	132	2000
SLOWAK		6	26	864
UNGARN	3	79	28	819
RUMAEN	4	119	14	477
BULGAR	4	43	36	478
UKRAIN	2	36	250	5049
RUSSLD	12	256	535	6624
KASACH			66	829
USBEK		4	17	360
SLOWEN	4	52	18	439
KROAT				103
MAROKK			13	111
AETHIO		6	3	101
S AFR	19	340	116	1899
KANADA	2	14	23	170
PANAMA	1	17	72	1506
ZYPERN	1	23	11	301
LIBAN	2	3	9	124
SYRIEN			21	231
ISRAEL	4	67	78	1762
JORDAN	5	44	17	253
SAUDIA	7	202	66	2389
KUWAIT	13	91	29	339
JEMEN			17	364
SRILAN	4	36	14	137
THAIL	8	53	34	241
VIETN			20	178
SINGAP			10	277
PHILIP			15	181
TAIWAN	2	28	15	192
HONGK	2	54	64	1906
AUSTRL		6	14	266
NEUSEE			38	540
3004 32 90				
AND ARZNEI NEBENNIERENRINDENHORMHALTG				
EINF	9*	512*	227*	7010*
EU	5	487	214	6624
FRANKR	5	487	185	6197
G BRIT			23	401
USA			7	341
AUSF	309*	7860*	2428*	50088*
EV	1	15	12	330
EU	14	586	197	6473
FRANKR	8	357	77	3328
BELLUX			26	825
G BRIT	3	107	64	1988
SPAN	3	122	7	294
SCHWED	5	548	53	6256
SCHWZ	16	1306	41	2087
TSCHE			6	254
INDONE	1	15	7	145
JAPAN	269	5386	2078	34692
3004 39 10				
AND HORMONE AUFGEMACHT F EINZELVERKF				
EINF	667*	30449*	4963*	213171*
EU	557	22045	3894	138033
FRANKR	107	2160	719	17643
BELLUX	45	1142	284	6174
NIEDL	2	62	716	10924
ITAL	13	567	152	7509
G BRIT	48	1848	616	21994
DAENM	318	15346	1116	63512
GRIECH	2	40	34	938
PORTUG	7	360	82	4224
SPAN	15	520	173	5116
SCHWED	2	6907	57	39133
FINNL	28	248	141	1852
SCHWZ	12	143	509	28782
OESTER	48	903	251	4262
SLOWEN			25	136
USA	20	203	85	1158
AUSF	2261*	39441*	20679*	469223*
LV	34	219	276	905
EU	772	16299	9264	250130
FRANKR	76	2383	964	27640
BELLUX	77	3533	933	39649
NIEDL	66	1431	756	26128
ITAL	75	1899	1336	28964
G BRIT	273	3868	3826	84148
IRLAND		15	35	1536
DAENM	90	823	365	9690
GRIECH	55	907	560	11941
PORTUG	58	1740	764	19915
SPAN			25	619
NORWEG	3	101	123	1917
SCHWED	23	109	261	4213
FINNL		7	73	929
SCHWZ	138	3434	1026	28237
OESTER	58	1063	693	13763
MALTA		9	4	377
TUERK	6	413	62	5935
ESTLD	1	28	2	232
LETTLD			1	272
LITAU			1	217
POLEN	20	998	127	7503
TSCHE	9	147	140	7914
SLOWAK	3	162	42	1686
UNGARN	28	929	141	8501
RUMAEN	4	298	20	1171
BULGAR		5	2	235
UKRAIN	1	62	13	655
RUSSLD	7	137	115	3467
KASACH			7	505
SLOWEN	5	66	182	2828
KROAT			10	476
SERB M	3	130	24	383
LIBYEN	101	809	134	2127
AEGYPT			31	1322
SUDAN	2	69	12	433
GAMBIA			2	169
GUINEA			1344	4626
NIGERI	1	20	17	179
KENIA		2	290	1718
MAURIT	3	121	22	372
S AFR	36	1874	181	9587
USA		2	11	293
KANADA	10	223	242	15982
MEXIKO			19	1317
COSTA	1	6	16	384
PANAMA	13	680	278	9316
HAITI			24	106
JAMAIK	4	30	15	263
KOLUMB		8	6	435
VENEZU		5	78	281
ECUAD			121	495
BRASIL		20	11	768
CHILE	16	168	107	1067
URUGU	11	124	54	410
ARGENT	1	8	17	487
ZYPERN	5	63	23	507
LIBAN	2	33	109	1379
SYRIEN	6	115	51	970
IRAN	5	119	14	542
ISRAEL	24	470	214	8725
JORDAN	26	104	120	1566
SAUDIA	8	98	252	9707
KUWAIT	3	184	28	1559
BAHRAI		1	13	572
KATAR		4	5	296
A EMIR	2	106	34	1243
OMAN	1	14	11	386
JEMEN			26	1295
PAKIST	22	256	97	1539
INDIEN			4	165
BANGLA	719	2466	1966	6845
SRILAN	3	62	65	756
THAIL	15	175	197	2648
MALAYS	26	384	272	2072
SINGAP	10	514	209	3761
PHILIP			21	1261
SKOREA	8	414	324	3784
JAPAN	44	171	810	3215
TAIWAN	4	33	103	1924
HONGK	2	199	68	2510
AUSTRL	35	5069	198	18205
NEUSEE		13	75	2910
3004 39 90				
AND ARZNEIWAREN HORMONHALTIG				
EINF	283*	35574*	1370*	240118*
LV			45	1479
PV			1	61
AUS LG				8
EU	237	33910	1029	149994
FRANKR	1	29	15	241
NIEDL	8	1724	93	8876
ITAL	22	1233	163	7842
G BRIT	1	11	10	139
IRLAND	204	30902	745	135848
SCHWZ	14	1880	245	71250
OESTER		9	3	104
USA	1	68	3	225
KANADA	1	7	44	1325
JAPAN			46	17198
AUSF	132*	641*	687*	97465*
EV			8	100
EU	5	85	148	3227
FRANKR			12	740
NIEDL	3	14	106	667
ITAL		58	4	1588
G BRIT	2	16	13	149
SCHWED			9	372
SCHWZ	1	104	74	1179
OESTER	2	30	47	150
RUSSLD	2	46	4	102
KROAT		16	28	871
S AFR			1	155
USA				471
MEXIKO		62	2	264
BRASIL		19	16	170
ISRAEL			8	126
JAPAN	2	214	177	90043
3004 40 10				
ALKALOIDE USW AUFGEM F EINZELVERKAUF				
EINF	217*	2415*	2623*	32662*
EU	45	1577	1615	27431
FRANKR	18	725	533	7552
BELLUX	5	79	190	1471
NIEDL			26	122
ITAL	8	397	54	829
G BRIT	14	370	675	18328
IRLAND			133	2057
SCHWZ	141	673	763	4148
OESTER	12	39	187	482
TSCHE			25	120
USA		7	16	183
JAPAN	19	119	36	228
AUSF	1707*	9418*	15849*	114901*
EU	680	3931	5815	44348
FRANKR	52	628	880	6787
BELLUX	62	617	1007	9848
NIEDL	291	608	1512	5029
ITAL	47	288	567	4832
G BRIT	55	636	801	8888
IRLAND	6	87	51	972
DAENM	3	51	74	1417
GRIECH	1	67	5	542
PORTUG	26	297	206	2011
SPAN	137	652	712	4022
CEUTA				276
NORWEG	2	17	24	833
SCHWED	6	77	53	1422
FINNL	5	57	31	889
SCHWZ	90	536	1337	8474
OESTER	165	1169	1245	15764
MALTA	5	17	17	150
TUERK			23	294
LITAU			19	109
POLEN	69	505	303	4665
TSCHE	5	79	139	3446
SLOWAK	3	42	31	747
UNGARN	14	463	185	5347
RUSSLD	146	391	592	1636
SLOWEN	5	86	21	371
KROAT	3	52	17	329
NIGERI			18	141
KENIA	2	53	68	356
S AFR		2	61	253
KANADA	14	80	165	1032
PANAMA		22	11	474
ARUBA			12	130
KOLUMB	3	21	15	177
ECUAD			6	175
PERU			21	177
ARGENT			12	107
ZYPERN	4	56	26	280
LIBAN	3	27	163	2186
IRAN	7	87	40	263
ISRAEL		21	27	1084
JORDAN	337	290	852	1038
SAUDIA	41	565	2620	7579
KUWAIT		14	120	781
KATAR		2	40	198
A EMIR		2	197	835
JEMEN			443	443
PAKIST	32	190	282	1023
INDIEN	17	102	179	909
THAIL			17	260
MALAYS	1	8	23	142
SINGAP			10	213
PHILIP	1	3	41	403
SKOREA	6	99	80	878
TAIWAN	8	78	149	989
HONGK	2	8	45	882
AUSTRL	4	108	44	859
NEUSEE			8	119
3004 40 90				
ANDERE ARZNEIWAREN ALKALOIDHALTIG				
EINF	40*	2018*	1233*	30107*
EU	32	877	1089	13969
FRANKR	22	628	949	10335
ITAL	10	49	82	3480
IRLAND			9	109
SCHWZ	5	500	107	7207
BRASIL	3	841	19	7517
JAPAN			8	1414
AUSF	154*	2261*	2871*	22536*
EU	68	157	1462	3466
FRANKR			320	983
BELLUX			245	349
NIEDL	9	8	145	337
ITAL		21	19	345
G BRIT	52	55	676	793
DAENM	1	5	135	362
GRIECH			6	212
SPAN	6	66	14	144
SCHWED			25	182
SCHWZ	2	100	100	1997
OESTER			21	1283
SLOWAK			8	220
UNGARN			250	1585
AEGYPT			10	150
TOGO			14	120
AETHIO			19	217
S AFR	3	10	68	243
MEXIKO			1	181
IRAN			24	105
PAKIST	7	84	13	133
PHILIP	1	19	4	148
JAPAN	70	1842	780	11853
3004 50 10				
VITAMINE USW AUFGEM F EINZELVERKAUF				
EINF	4038*	12080*	33382*	136083*
AUS LG			13	80
EU	3200	9417	24915	110630
FRANKR	77	1000	2021	22289
BELLUX	73	632	1389	4914
NIEDL	624	1957	5133	26896
ITAL	1161	2324	6980	21787
G BRIT	217	1824	1418	14624
IRLAND	294	787	2468	10084
DAENM	5	121	230	3530
SPAN	749	772	5274	6472
SCHWED		6	26	321
SCHWZ	702	1838	7171	18788

Wichtigste Ursprungs- und Bestimmungs-Laender	DEZEMBER 1994		JAN./DEZ. 1994	
	dt = 100kg	1000 DM	dt = 100kg	1000 DM
OESTER	125	627	394	2590
TUERK			409	291
POLEN			10	418
SLOWAK			6	201
USA	8	107	202	1487
KANADA			145	131
ISRAEL			15	434
INDIEN	6	67	27	480
AUSF	13623*	49056*	129686*	519858*
EV			12	115
EU	2865	18396	33500	185618
FRANKR	148	343	1823	5001
BELLUX	280	715	2675	10545
NIEDL	627	6581	9045	51681
ITAL	396	2699	5114	36063
G BRIT	1113	3998	12988	38184
IRLAND	36	238	407	2146
DAENM	2	19	148	737
GRIECH		2	350	1377
PORTUG	39	669	443	4418
SPAN	27	132	508	3905
NORWEG	5	22	218	390
SCHWED	27	152	393	1601
FINNL	119	573	510	3486
SCHWZ	298	2393	5774	25042
OESTER	609	3927	7244	35955
ANDORR	2	42	6	136
MALTA	3	14	51	274
TUERK	2	27	526	2789
ESTLD	8	38	159	549
LETTLD	72	228	326	1218
LITAU	13	24	338	1602
POLEN	5415	5368	25923	35724
TSCHE	370	1272	3772	18668
SLOWAK	3	51	400	2817
UNGARN	1174	1625	4618	13533
RUMAEN	11	105	197	1982
BULGAR	228	459	1497	4189
UKRAIN	130	344	1924	14612
W RUSS	15	84	78	445
RUSSLD	585	3398	23741	81598
GEORG			14	248
KASACH	1	7	1611	19262
TURKM			57	646
USBEK	12	202	160	1328
KIRGIS			53	863
KROAT	3	32	46	246
MAROKK	12	120	108	664
TUNES			70	204
LIBYEN			337	1660
AEGYPT		23	530	1413
SUDAN	8	26	34	161
NIGERI	6	20	95	388
AETHIO	1	31	28	285
KENIA	5	17	99	517
MAURIT	1	10	74	148
S AFR	54	574	824	4864
BOTSU	13	573	18	589
USA	348	810	1750	7770
KANADA	3	36	182	971
MEXIKO	17	142	162	1658
GUATEM	2	26	192	1122
HONDUR	1	5	127	203
EL SAL	1	9	34	233
NICARA	3	21	20	104
COSTA	1	23	12	111
PANAMA	18	127	101	578
DOM RP	3	43	76	537
BARBAD	5	18	34	177
TRINID	11	62	18	100
ARUBA			36	307
NL ANT	9	136	23	337
KOLUMB	1	15	181	362
VENEZU	1	5	10	104
ECUAD	1	41	181	477
PERU	11	152	31	493
BOLIV	8	23	200	385
PARAGU	6	33	75	292
ARGENT	10	336	332	2911
ZYPERN	4	28	104	4452
LIBAN	47	346	483	2096
SYRIEN	48	128	67	297
IRAN			98	804
ISRAEL	14	117	606	2709
JORDAN	26	128	263	1674
SAUDIA	42	911	639	7289
KUWAIT	32	112	235	773
BAHRAI	1	39	69	315
KATAR	2	8	62	202
A EMIR	26	489	467	2193
OMAN	3	110	29	395
JEMEN	22	89	362	801
AFGHAN			13	120
PAKIST	11	92	198	1114
INDIEN	8	65	116	227
BANGLA	7	112	291	410
SRILAN	102	71	404	287
MYAN			93	183
THAIL	11	195	223	1699
INDONE	9	28	101	643
MALAYS	41	149	467	1949
SINGAP	3	40	315	1814
PHILIP	42	239	217	1489
MONGOL			12	144
CHINA	15	180	80	1265
SKOREA	37	675	366	4954
JAPAN	343	1542	1777	7347
TAIWAN	85	826	639	2769
HONGK	389	3465	1568	13659
AUSTRL	8	12	156	616
PAPUA			24	454
NEUSEE	8	10	31	239

3004 90 90

AND ARZNEIWAREN VITAMINHALTIG USW

EINF	143*	4504*	2618*	48108*
PV			16	174
AUS LG				12
EU	62	2862	1090	30294
FRANKR	12	446	94	1880
NIEDL			92	1174
ITAL	14	2155	593	25316
IRLAND	36	261	302	1824
SCHWZ	33	1054	460	12828
OESTER			736	2025
MALTA			47	190
USA	11	297	107	1638
KANADA	35	80	126	335
ISRAEL			21	203
SKOREA			16	182
JAPAN		169		205
AUSF	1397*	9388*	15530*	51489*
EU	144	1658	1037	12230
BELLUX	1	2	272	1143
NIEDL	71	897	440	3903
ITAL	13	638	127	5885
G BRIT			44	419
IRLAND			2	174
PORTUG	53	19	103	851
SCHWED	5	243	24	577
FINNL			53	741
SCHWZ	254	5143	2054	19864
OESTER	11	557	143	4450
TUERK	14	377	124	3048
POLEN	11	63	79	302
TSCHE	15	133	27	172
UNGARN			42	252
BULGAR			1	160
RUSSLD	25	214	147	1528
AEGYPT	6	70	278	568
MOSAMB			37	117
S AFR			9	307
USA	7	209	77	2155
MEXIKO			158	406
PANAMA			51	117
ARGENT			8	314
LIBAN	1	5	21	140
IRAK			75	130
SAUDIA			43	134
PAKIST	7	85	21	336
THAIL	2	7	81	512
INDONE	1	106	12	350
MALAYS			12	231
SINGAP			4	103
SKOREA			4	742
JAPAN	876	372	10761	4644

3004 90 11

JOD JODVERBINDG AUFGEM F EINZELVERKF

EINF	1037*	1751*	6591*	20869*
EU	5	769	264	15098
FRANKR			152	1190
NIEDL	2	760	58	13665
G BRIT			43	167
FINNL			30	148
SCHWZ	969	939	5425	5012
OESTER	63	43	872	895
AUSF	292*	1193*	3418*	12860*
EU	65	415	409	3501
FRANKR		7	29	618
BELLUX	3	30	61	536
NIEDL	60	372	253	1797
ITAL			32	398
SCHWZ	45	114	322	838
OESTER	140	528	1498	4680
MALTA			25	106
POLEN	11	25	107	1013
TSCHE		7	2	118
UNGARN			182	864
BULGAR		3	33	121
KROAT	2	43	34	121
ZYPERN			31	126
SAUDIA			22	107
KUWAIT			165	195
BAHRAI			53	103
A EMIR			52	190
TAIWAN			121	178
HONGK		6	99	295

3004 90 19

AND ARZNEIWAREN AUFGEM F EINZELVERKF

EINF	47080*	220332*	468602*	2607161*
LV			11	87
AUS LG		30	19	1463
EU	30700	149077	343898	1614886
FRANKR	7895	30760	87475	368415
BELLUX	2038	30265	26118	279074
NIEDL	2411	11169	29920	129820
ITAL	1768	17281	25449	165803
G BRIT	6062	45081	67084	466377
IRLAND	6861	4481	68890	50069
DAENM	37	239	468	2902
GRIECH	673	477	3278	15265
PORTUG	36	520	977	6293
SPAN	2919	8784	35242	98865
NORWEG	2304	1027	16842	14183
SCHWED	1170	33261	16088	444721
FINNL	47	913	472	11343
SCHWZ	1572	19881	23078	275843
OESTER	9276	6068	53080	86014
TUERK			343	769
POLEN	9	340	63	2644
TSCHE	49	1242	363	5859
SLOWAK	12	121	134	3224
UNGARN	117	2584	606	11593
RUMAEN	4	82	51	861
BULGAR			171	847
SLOWEN			17	273
TUNES			4	230
USA	1663	3053	9796	43212
KANADA	26	2047	1184	113807
ISRAEL	33	428	406	3968
MALAYS	79	61	1628	1205
SINGAP	16	59	181	817
CHINA			64	153
JAPAN	1	88	11	1340
NEUSEE		1	128	119
AUSF	77810*	304420*	830668*	4041193*
EV	747	13888	3997	44214
LV	5	1351	139	14952
PV	2	11	3	19
EU	32304	110869	327879	1596748
FRANKR	4035	7505	41111	121744
BELLUX	4207	32329	42893	307047
NIEDL	4810	11101	62667	180888
ITAL	2908	9655	38473	179148
G BRIT	9613	31536	80184	436345
IRLAND	57	668	1530	13392
DAENM	3669	4023	22860	83078
GRIECH	1178	8403	9040	93248
PORTUG	770	4930	10636	58973
SPAN	1057	3519	18495	182876
ISLAND	1	6	165	403
NORWEG	296	2680	7707	38290
SCHWED	2095	11063	23231	122471
FINNL	570	3003	11938	48840
SCHWZ	3424	22695	47799	352920
OESTER	7472	43850	81849	484105
MALTA	54	312	857	3815
TUERK	265	2565	3365	21150
ESTLD	160	745	959	5238
LETTLD	222	877	814	3369
LITAU	49	233	1667	5032
POLEN	6878	13765	43128	126971
TSCHE	1146	5632	12735	72115
SLOWAK	199	1489	5423	22338
UNGARN	1233	7272	9986	71781
RUMAEN	136	593	1004	7485
BULGAR	161	1260	1858	8071
UKRAIN	93	1095	1801	13910
W RUSS	79	189	439	2800
MOLDAU	16	519	267	1871
RUSSLD	1289	8311	55770	172750
GEORG			7	183
ASERB			8	172
KASACH		3	4848	19429
TURKM			585	1418
USBEK	13	184	160	821
SLOWEN	810	1561	5627	15339
KROAT	254	1277	3706	8964
S HERZ			69	396
SERB M	33	489	187	5540
MAZED	1	24	39	481
MAROKK	62	282	1282	3908
ALGER	663	3897	2723	8918
TUNES	32	86	1260	840
LIBYEN	16	16	12416	11404
AEGYPT	82	724	487	7070
SUDAN	1	17	23	364
ELFBK			254	1891
GHANA		24	51	438
NIGERI	16	247	75	881
AETHIO	764	275	2528	1862
KENIA	55	317	507	4185
UGANDA			68	336
TANSAN	1	5	57	918
MOSAMB			34	236
MADAG	3	33	140	450
MAURIT	6	75	153	734
SIMBAB	1	24	147	1244
MALAWI			29	232
S AFR	345	1536	3480	20605
BOTSU	20	19	325	568
USA	259	5896	3260	86600
KANADA	359	2083	3779	28091
MEXIKO	61	531	1273	12939
GUATEM	38	297	367	2686
HONDUR	38	156	185	1186
EL SAL	60	289	357	2279
NICARA	2	45	34	199
COSTA	40	117	359	2169
PANAMA	112	870	910	9848
KUBA	50	52	482	977
DOM RP	54	245	315	1802
GUADEL			14	106
BARBAD	1	3	358	378
TRINID	10	26	878	536
ARUBA			21	291
NL ANT	7	32	55	404
KOLUMB	83	274	845	2340
VENEZU	8	193	3903	5191
SURIN			15	865
ECUAD	55	806	1162	16220
PERU	34	152	371	2164
BRASIL	102	672	1081	12809
CHILE	323	817	1503	6908
BOLIV	16	54	140	674
PARAGU	4	41	101	521
URUGU	4	94	254	1458
ARGENT	319	571	5386	10660
ZYPERN	25	419	2149	6392
LIBAN	5450	967	6944	13777
SYRIEN	11	106	539	2365
IRAK			1720	949
IRAN	557	1005	3003	10238
ISRAEL	257	2135	3845	38228
JORDAN	789	688	3627	8473
SAUDIA	597	4986	18465	78287
KUWAIT	61	284	6292	9876
BAHRAI	117	146	898	2554
KATAR	28	88	900	3507
A EMIR	215	987	7503	18309
OMAN	171	489	3673	4088

Wichtigste Ursprungs- und Bestimmungs-Laender	DEZEMBER 1994		JAN./DEZ. 1994	
	dt = 100kg	1000 DM	dt = 100kg	1000 DM
JEMEN	18	30	1050	2023
PAKIST	449	1491	3842	13042
INDIEN	327	773	1621	7413
BANGLA	46	208	508	1255
SRILAN	31	208	228	1900
MYAN	10	58	80	220
THAIL	391	1475	3849	22802
VIETN	400	288	4545	5000
INDONE	16	325	274	3064
MALAYS	104	612	1656	11968
SINGAP	115	713	1625	11107
PHILIP	35	456	782	7363
CHINA	592	4108	10238	31600
SKOREA	131	1182	1159	8592
JAPAN	312	2896	4064	61783
TAIWAN	476	2839	7561	49627
HONGK	1157	3637	10946	38660
MACAU	4	32	24	218
AUSTRL	598	5800	7379	55614
NEUSEE	720	1369	3583	9375
F POLY			44	139
N ERM	12	61	80	397
3004 90 91				
AND ARZNEIWAREN JODHALTIG				
EINF	*	*	*	132*
SCHWZ				123
AUSF	*	2*	149*	1726*
EU			124	1615
FRANKR			85	779
BELLUX			14	660
NIEDL			25	176
3004 90 99				
ANDERE ARZNEIWAREN				
EINF	18884*	84432*	124089*	970005*
EV	67	6223	1174	101992
LV			17	736
PV		5	158	2252
AUS LG	88	5311	1243	102281
EU	11281	46372	63686	479162
FRANKR	843	11640	6120	169906
BELLUX	11	69	664	6687
NIEDL	97	943	1039	18801
ITAL	9704	5386	41449	98616
G BRIT	268	5393	11664	82097
IRLAND	304	21614	2052	88382
DAENM	11	101	327	18248
SPAN	13	1256	364	14372
NORWEG			21	280
SCHWED	21	1213	476	27222
FINNL	20	117	213	16203
SCHWZ	6171	22976	39024	258886
OESTER	600	1399	15198	11646
MALTA	4	17	314	1024
TUERK			153	218
POLEN			463	678
TSCHE	20	158	70	678
UNGARN	272	92	721	724
RUMAEN			4	1851
USA	114	9967	2088	153197
KANADA			148	1002
BRASIL	3	974	9	983
ZYPERN	2	16	16	132
ISRAEL	103	1079	809	4841
CHINA	1	5	488	269
SKOREA	2	30	30	1279
JAPAN		17	76	8339
AUSTRL			73	1387
AUSF	5072*	126910*	89904*	2016074*
EV	81	11537	2517	148871
LV			47	22502
PV	8	883	31	1116
EU	1771	63814	26082	449184
FRANKR	442	6226	6496	95143
BELLUX	248	15245	3266	70279
NIEDL	398	11607	4891	68831
ITAL	246	3926	3097	91638
G BRIT	101	21020	2793	69890
IRLAND	2	40	122	2406
DAENM	13	173	943	7110
GRIECH	89	269	698	5632
PORTUG	7	44	162	940
SPAN	227	5264	3614	36615
NORWEG	5	56	29	475
SCHWED	98	1006	1320	8110
FINNL	54	229	172	1835
SCHWZ	675	9276	10062	531573
OESTER	582	1162	10982	30818
TUERK	92	692	357	4680
LETTLD		6	19	110
LITAU	3	9	40	177
POLEN	39	944	634	4705
TSCHE	116	335	880	2040
SLOWAK	30	916	197	4278
UNGARN	416	589	4645	3917
RUMAEN	84	220	147	475
BULGAR			3	181
W RUSS			51	1972
RUSSLD	5	20	198	1197
KASACH	28	9	29	116
KIRGIS			171	291
SLOWEN	32	357	214	2840
KROAT	44	7	104	489
SERB M			16	277
MAROKK		42	6	539
TUNES	2	281	29	518
AEGYPT	3	105	98	1646
NIGERI			15	123
UGANDA	13	355	13	355
TANSAN	14	70	108	510
MOSAMB		6	122	761
SAMBIA			42	245
SIMBAB		2	21	126
S AFR	176	1345	2357	31369
USA	270	19431	3365	319849
KANADA	28	4610	546	56892
MEXIKO	120	1992	1976	14568
GUATEM		68	19	648
EL SAL	13	144	233	3835
NICARA			287	158
PANAMA		5	24	243
KUBA			20	195
DOM RP			28	165
KOLUMB	22	141	95	2888
VENEZU	6	121	168	4014
ECUAD	2	27	26	12604
PERU		32	22	174
BRASIL	101	1701	539	12171
CHILE	40	629	276	2917
ARGENT	2	50	146	9026
LIBAN			44	311
IRAN	10	80	85	550
ISRAEL	38	523	361	16801
JORDAN	42	42	251	937
SAUDIA	2	28	21	190
PAKIST	81	215	3341	5834
INDIEN	56	94	112	381
THAIL	103	376	633	6825
VIETN	20	154	168	1097
INDONE		98	76	1925
MALAYS			8	127
SINGAP		2	33	157
PHILIP	34	228	312	10482
MONGOL	145	187	168	339
CHINA	189	1708	8713	6783
SKOREA		31	28	1115
JAPAN	361	10318	6646	384091
TAIWAN	108	429	814	4243
HONGK	2	42	462	4497
AUSTRL	10	1549	343	40126
PAPUA			14	168
NEUSEE	3	97	34	974
3005 10 00				
HEFTPFLASTER AND WAREN M KLEBESCHICHT				
EINF	2320*	16969*	23342*	148972*
AUS LG	2	2	417	252
EU	1785	8413	14619	62470
FRANKR	78	288	1369	6207
BELLUX			116	320
NIEDL	170	1220	1201	7753
ITAL	167	260	737	1356
G BRIT	259	1907	2884	17388
IRLAND		4	194	1689
DAENM	332	2886	1033	9516
SPAN	749	1878	7088	18241
NORWEG	10	24	140	808
SCHWED		1	197	1172
FINNL	1	2	38	751
SCHWZ	80	2645	582	21410
OESTER	8	55	26	141
TUERK			255	310
TSCHE	91	149	243	360
BULGAR			143	126
USA	345	5571	4724	57681
CHINA	2	2	1643	1025
JAPAN	28	107	699	2864
AUSF	2225*	10811*	31210*	130957*
EU	1022	4076	16581	58458
FRANKR	93	311	2373	7763
BELLUX	162	671	2276	8890
NIEDL	259	783	5309	17998
ITAL	286	1479	2649	8954
G BRIT	79	316	843	3996
DAENM	39	96	541	1850
GRIECH	1	11	913	3135
PORTUG	6	23	152	512
SPAN	96	411	1807	8559
SCHWED	41	132	819	2744
FINNL	35	151	480	1668
SCHWZ	169	1694	2147	16734
OESTER	192	1084	3091	12998
TUERK	3	130	6	200
POLEN	2	24	57	328
TSCHE	27	86	648	2001
UNGARN	14	63	233	836
RUSSLD	1	6	136	334
SLOWEN		1	102	330
KROAT	20	105	83	380
LIBYEN			52	140
S AFR	7	47	31	229
USA	256	2079	2965	23012
KANADA	3	6	22	109
KOLUMB	3	8	89	179
ECUAD			46	126
PERU			33	112
CHILE	2	6	107	331
BOLIV			45	165
PARAGU			48	150
LIBAN	1	1	42	165
SYRIEN	211	290	211	290
ISRAEL	1	2	113	318
SAUDIA	7	14	196	611
A EMIR	1	2	140	413
INDIEN	22	58	84	241
THAIL	7	30	57	167
MALAYS	2	15	34	116
SINGAP	1	4	144	545
SKOREA			46	122
JAPAN	59	292	617	2111
TAIWAN	1	4	96	287
HONGK			109	268
AUSTRL	55	140	713	2156
3005 90 10				
WATTE UND WAREN DARAUS				
EINF	647*	1018*	7751*	10981*
PV	1	15	9	136
AUS LG		1	10	19
EU	298	651	5589	7706
FRANKR	113	114	2773	2819
BELLUX			112	137
NIEDL	1	9	767	831
ITAL	45	51	770	600
G BRIT	126	464	1124	3832
SCHWZ	39	58	517	867
OESTER	17	40	252	553
TSCHE	1	15	39	197
KROAT	4	3	113	186
USA	4	25	100	472
THAIL	28	14	256	152
CHINA	256	206	850	767
AUSF	327*	546*	5071*	7376*
LV			32	574
EU	39	150	2421	3004
FRANKR	2	9	954	1041
BELLUX	4	36	172	260
NIEDL	5	13	919	736
ITAL	5	8	87	203
G BRIT	1	4	57	171
DAENM	12	59	86	314
SPAN	5	10	100	189
SCHWED	9	18	127	257
FINNL	18	23	128	145
SCHWZ	46	36	376	355
OESTER	122	162	1067	910
TSCHE	13	43	93	196
RUSSLD	1	4	27	108
USA	3	5	89	1079
BRASIL			4	111
ISRAEL			139	238
AUSTRL		1	93	157
3005 90 31				
VERBANDZEUG USW AUS MULL U MULLWAREN				
EINF	3916*	6902*	38593*	57774*
PV	8	17	208	262
AUS LG		1	44	50
EU	2367	4314	20016	34741
FRANKR	873	665	7687	7161
BELLUX	332	687	2299	4645
NIEDL	181	248	1653	4748
ITAL	12	29	89	177
G BRIT	265	1199	2597	6864
DAENM	60	186	819	1875
PORTUG	612	1247	4972	9804
SPAN	32	83	199	312
OESTER	138	369	1731	4236
TUERK	104	156	389	871
POLEN	61	89	391	462
TSCHE	374	808	2385	2741
UNGARN			39	313
SLOWEN			321	399
KROAT	143	263	1815	3623
USA	63	178	754	1871
THAIL	24	101	432	1232
INDONE			207	341
MALAYS	145	352	687	2870
CHINA	486	672	9237	14190
HONGK			78	130
AUSF	600*	1074*	9808*	23194*
PV	10	25	20	42
EU	226	521	5165	14070
FRANKR	21	86	906	3345
BELLUX	23	57	846	1285
NIEDL	141	298	3028	7898
ITAL	35	81	440	1228
G BRIT		1	47	113
DAENM	3	8	144	380
SCHWED	3	8	85	230
SCHWZ	14	42	235	737
OESTER	98	247	1429	3733
TSCHE	25	86	581	886
SLOWAK			126	108
RUSSLD	190	91	976	828
KROAT			97	129
LIBYEN			30	183
BURKIN			75	183
USA	2	5	447	816
SAUDIA			59	133
AUSTRL	1	5	42	174
3005 90 51				
VERBANDZEUG AUS VLIESSTOFFEN				
EINF	4410*	7865*	36105*	69013*
AUS LG	7	7	96	95
EU	2989	5417	23783	44845
FRANKR	390	504	4472	5395
BELLUX	2325	4324	16386	31896
NIEDL	10	10	38	120
G BRIT	194	506	2612	7141
IRLAND			200	212
OESTER	564	1408	6448	14280

Wichtigste Ursprungs- und Bestimmungs-Laender	DEZEMBER 1994		JAN./DEZ. 1994	
	dt = 100kg	1000 DM	dt = 100kg	1000 DM
TSCHE	325	421	2976	3924
USA	130	276	1509	3265
MEXIKO	276	215	780	2044
CHINA			343	210
TAIWAN	84	76	91	118
AUSF	968*	1743*	12385*	23637*
PV			13	16
EU	488	613	6448	10504
FRANKR	182	227	1891	2529
BELLUX	59	80	1046	1100
NIEDL	156	113	1810	2306
ITAL	21	58	395	1088
G BRIT	11	25	462	1186
DAENM	31	83	382	914
GRIECH	10	30	151	468
PORTUG	1	1	56	140
SPAN	12	10	400	666
NORWEG	7	24	96	288
SCHWED	43	203	401	1491
FINNL	4	13	88	220
SCHWZ	210	409	2792	5834
OESTER	126	293	1576	3810
TSCHE	39	67	244	468
UNGARN	32	56	392	713
KASACH			26	105
USA	1	1	74	199

3005 90 55

VERBANDZEUG AUS ANDEREN SPINNSTOFFEN

EINF	716*	1577*	8116*	17835*
AUS LG	2	1	68	47
EU	318	552	2915	5299
FRANKR	82	191	1398	2313
BELLUX	4	11	478	388
ITAL	40	120	281	854
G BRIT	189	222	645	1313
IRLAND			37	301
SCHWZ	82	344	604	2719
OESTER	188	401	2448	5520
TUERK	42	47	272	377
KROAT	45	84	618	1238
USA	22	108	495	1945
CHINA	2	1	546	401
AUSF	3341*	6228*	45607*	78397*
EU	1665	3658	28660	49624
FRANKR	417	871	5948	11830
BELLUX	170	328	3056	5191
NIEDL	325	647	4355	5311
ITAL	393	461	6122	8030
G BRIT	218	404	2674	4127
IRLAND	60	63	513	840
DAENM	99	243	1275	2441
GRIECH	84	153	1024	1472
PORTUG	9	39	498	598
SPAN	98	249	3195	6384
NORWEG	40	47	450	706
SCHWED	138	207	1692	2494
FINNL	36	42	195	307
SCHWZ	120	237	1198	2590
OESTER	343	508	4051	6265
TUERK			255	320
POLEN	5	12	60	160
TSCHE	34	33	414	461
UNGARN		1	100	264
RUMAEN			547	585
RUSSLD		2	193	289
SLOWEN	5	13	193	191
USA	291	712	1602	3768
PERU			173	102
CHILE			95	263
LIBAN			107	137
SYRIEN			421	180
SAUDIA	1	3	67	183
BAHRAI			60	182
KATAR			68	166
A EMIR	24	22	183	291
OMAN	16	31	431	674
THAIL			453	660
INDONE	20	46	99	228
MALAYS	5	16	44	110
SINGAP			157	335
JAPAN			61	330
TAIWAN	5	20	31	110
HONGK			231	390
AUSTRL	201	416	1853	4105
NEUSEE	65	116	436	765

3005 90 99

ANDERES VERBANDZEUG

EINF	2554*	7026*	21042*	57995*
AUS LG		4	497	253
EU	1165	3213	9025	26693
FRANKR	285	805	2705	8359
BELLUX	1	3	504	699
NIEDL	290	292	598	1252
ITAL	2	10	96	384
G BRIT	243	611	1211	5591
IRLAND	185	192	2506	2569
DAENM	145	1282	659	6580
PORTUG			579	1017
SPAN	3	18	66	200
SCHWED			96	395
FINNL	15	28	258	489
SCHWZ	80	234	777	1851
OESTER	34	98	441	1221
TUERK	13	18	185	231
TSCHE	144	195	197	271
USA	1073	3079	9303	25662
MEXIKO	2	5	484	891
ISRAEL	9	13	44	110
TAIWAN	19	36	64	125
AUSF	825*	2800*	9620*	26190*
LV				10
PV			52	50
EU	488	1100	6406	13244
FRANKR	123	148	1128	2321
BELLUX	87	321	767	2433
NIEDL	183	244	1960	3130
ITAL	34	132	552	1971
G BRIT	31	99	1297	1678
IRLAND	1	7	95	244
DAENM	17	48	164	511
GRIECH	6	61	64	418
PORTUG			86	219
SPAN	33	40	203	319
NORWEG	8	21	83	269
SCHWED	5	20	76	249
FINNL	6	46	50	242
SCHWZ	69	454	812	2332
OESTER	72	575	862	3452
TUERK	129	279	143	422
TSCHE	2	10	102	450
UNGARN	3	14	73	560
RUSSLD		11	230	309
SLOWEN			22	124
USA	7	23	221	1480
KANADA			4	208
ISRAEL		8	22	169
SAUDIA	5	4	327	471
A EMIR	1	2	29	310
OMAN			38	118
SKOREA			24	113
JAPAN	10	59	42	355
AUSTRL	8	60	61	512

3006 10 10

STERILES CATGUT

EINF	22*	3142*	338*	29611*
EU	3	529	52	6446
FRANKR			2	683
BELLUX	3	529	30	5516
SPAN			20	197
SCHWZ			97	1682
OESTER	11	2153	111	18162
USA	8	409	73	3190
AUSF	78*	2075*	1096*	25805*
EU	20	529	395	9658
FRANKR	1	56	68	1691
BELLUX	2	76	44	1110
NIEDL	4	97	73	1800
ITAL	9	190	125	2791
G BRIT	3	85	28	963
DAENM		2	21	431
GRIECH	1	20	34	721
SPAN		3	2	134
SCHWED	1	17	4	188
FINNL		7	3	116
SCHWZ		14	2	196
OESTER	2	67	27	907
POLEN	1	22	148	2028
UNGARN	2	44	21	574
BULGAR	1	44	9	331
UKRAIN			6	217
RUSSLO	9	378	85	2189
KASACH			6	158
KROAT		32	5	280
SERB M	1	33	9	414
LIBYEN			11	153
SUDAN			20	272
USA	19	393	203	4340
KANADA	3	78	14	276
IRAN			49	627
ISRAEL	1	22	8	157
INDONE	12	191	52	948
SINGAP		1	3	105
JAPAN	1	14	9	296
AUSTRL	4	94	22	482

3006 10 90

AND STERILES NAHTMATERIAL USW

EINF	62*	4496*	1571*	68926*
PV				2
EU	52	3869	1295	60379
FRANKR	23	677	159	5277
BELLUX			10	803
G BRIT	26	3108	1059	53422
DAENM	1	31	21	292
SPAN	1	19	32	504
SCHWZ		2	175	2194
USA	8	449	56	3801
MALAYS			18	154
JAPAN	2	156	27	2310
AUSF	246*	9770*	3328*	117974*
EU	120	4564	1666	61783
FRANKR	37	1180	386	11600
BELLUX	3	667	91	5928
NIEDL	24	748	338	12607
ITAL	22	883	324	12932
G BRIT	19	817	277	7224
DAENM	2	83	24	833
GRIECH	1	41	32	1243
PORTUG		5	14	434
SPAN	12	462	200	8970
NORWEG	3	75	46	1481
SCHWED	26	1108	247	10706
FINNL	1	54	23	885
SCHWZ	17	711	298	8416
OESTER	28	1620	282	15699
TUERK	1	25	10	267
POLEN	6	199	91	1661
TSCHE		42	41	280
UNGARN	5	93	49	889
RUSSLD		4	20	1183
SLOWEN	1	85	4	539
KROAT		18	4	216
SERB M	1	10	5	225
MAZED		5	5	324
AEGYPT		5	6	410
S AFR	10	420	72	3348
USA	13	198	93	1482
KANADA	2	26	16	374
MEXIKO			3	117
ARUBA			9	257
PERU			2	169
CHILE			3	182
ARGENT				290
IRAN			159	769
ISRAEL	2	53	12	564
SAUDIA			6	217
KUWAIT		2	5	108
A EMIR			2	128
PAKIST			4	115
INDIEN	1	84	11	563
INDONE	3	89	37	451
MALAYS			13	4	206
SINGAP			12	3	124
SKOREA	1	27	18	1196
JAPAN	2	90	29	885
TAIWAN			6	115
AUSTRL	1	25	12	241

3006 20 00

REAGENZIEN Z BLUTGRUPPENBESTIMMG USW

EINF	305*	6566*	2918*	47880*
AUS LG	21	222	275	1957
EU	139	3222	1509	13568
FRANKR	75	908	209	5228
BELLUX			61	146
ITAL	27	1309	76	3603
G BRIT	36	985	1144	4013
DAENM	1	7	14	124
SPAN			5	403
SCHWED			6	179
SCHWZ	88	2261	730	21114
OESTER		7	9	1052
USA	77	1061	632	11779
KANADA	1	11	11	125
AUSF	91*	3514*	1642*	50536*
EU	17	754	281	18627
FRANKR	6	198	69	4192
BELLUX	4	174	46	2601
NIEDL		6		185
ITAL	2	101	89	6775
G BRIT	2	105	32	1601
IRLAND				118
DAENM			8	500
GRIECH	2	146	16	1248
PORTUG		1		200
SPAN	1	23	21	1237
NORWEG	1	20	11	267
SCHWED	2	135	19	934
FINNL		4	9	381
SCHWZ	8	188	186	3499
OESTER	25	790	279	8092
TUERK			6	219
POLEN	1	58	303	817
TSCHE	4	148	38	1486
SLOWAK	1	28	7	317
UNGARN	5	162	34	1791
RUMAEN			1	112
RUSSLD	1	19	58	584
SLOWEN		10	1	125
KROAT	1	28	1	107
TUNES		5	8	384
LIBYEN			12	383
AEGYPT	2	42	19	456
TANSAN			2	104
S AFR	1	32	12	485
USA	4	260	49	3549
KANADA		11	1	280
MEXIKO	1	9	5	130
KOLUMB		28	7	274
VENEZU	1	24	6	202
BRASIL		6	8	619
IRAK			9	337
IRAN			14	389
SAUDIA		26	4	572
KUWAIT			4	130
BAHRAI		6	1	119
INDIEN	2	37	15	421
SINGAP		23	1	127
PHILIP	5	112	14	331
CHINA			157	184
SKOREA	1	27	8	334
JAPAN	5	366	23	1683
AUSTRL	1	16	3	184

3006 30 00

ROENTGENKONTRMITT DIAGNOST REAGENZIEN

EINF	994*	2874*	11665*	50351*
EV			3	15
PV	41	699	292	5288
AUS LG	298	157	1813	832

Wichtigste Ursprungs- und Bestimmungs-Laender	DEZEMBER 1994		JAN./DEZ. 1994	
	dt = 100kg	1000 DM	dt = 100kg	1000 DM
EU	564	996	7389	21061
FRANKR	572	262	5492	3893
BELLUX			46	426
NIEDL	1	385	169	3169
ITAL			817	718
G BRIT	11	313	79	6164
IRLAND			369	6218
SPAN		36	14	497
SCHWED			3	162
OESTER	2	62	8	184
USA	347	739	3190	11933
KANADA	61	1069	1046	16819
AUSF	2241*	102573*	25848*	901932*
EU	441	6739	8025	101525
FRANKR		18	129	5673
BELLUX	81	214	1064	11265
NIEDL	47	267	720	7624
ITAL	186	4958	1337	38810
G BRIT	94	950	1177	14415
IRLAND	1	36	75	1931
DAENM	1	9	230	2663
GRIECH	6	92	560	6234
PORTUG	12	148	386	4642
SPAN	13	449	347	6378
NORWEG		4	162	3158
SCHWED		10	188	2794
FINNL	12	579	75	2130
SCHWZ	20	466	369	11977
OESTER	23	751	496	13421
MALTA		2	7	148
TUERK	18	602	265	7958
ESTLD	2	24	11	138
LETTLD		7	15	188
POLEN	7	395	155	3394
TSCHE	55	185	272	5613
SLOWAK	5	179	99	1388
UNGARN	4	25	307	7202
RUMAEN	15	202	33	537
W RUSS			24	322
RUSSLD	4	90	196	3279
SLOWEN		11	46	650
KROAT	6	93	203	975
SERB M	244	1212	365	1372
MAZED			68	289
AEGYPT			273	2593
S AFR	30	625	275	7617
USA	48	4856	843	59911
KANADA	1	90	55	1882
MEXIKO	25	501	235	5593
PANAMA	43	651	336	6897
KOLUMB	5	170	225	3044
VENEZU			107	878
BRASIL	1	270	103	3871
CHILE			108	1706
ARGENT	4	85	53	2822
ZYPERN	1	26	12	209
LIBAN	24	114	65	526
SYRIEN			5	132
IRAN		14	568	4421
ISRAEL	12	56	1094	4588
JORDAN	5	439	49	812
SAUDIA	19	288	273	4764
KUWAIT			34	729
KATAR			41	648
A EMIR		3	15	386
OMAN			10	180
JEMEN			14	110
PAKIST	1	53	116	1361
INDIEN			10	404
SRILAN		1	10	108
THAIL	16	169	108	1681
INDONE	1	55	46	841
SINGAP	11	242	81	2368
PHILIP		13	70	821
CHINA	17	505	294	6433
SKOREA	69	945	837	18013
JAPAN	1009	79972	8886	589063
TAIWAN	13	405	313	3824
HONGK	3	91	92	2274
AUSTRL	25	446	891	19585
NEUSEE		4	97	2725

3006 40 00

ZAHNZEMENT AND ZAHNFUELLSTOFFE USW

EINF	466*	2904*	5212*	39062*
EV		27		116
PV			29	328
AUS LG		42	12	444
EU	367	492	3753	5605
FRANKR	3	29	218	1143
BELLUX			5	103
NIEDL	1	5	20	169
ITAL	344	282	3443	3477
G BRIT	19	176	52	493
IRLAND			15	194
SCHWED	2	26	26	223
SCHWZ	12	281	450	12163
OESTER	1	818	12	5477
TSCHE	9	50	91	479
USA	50	570	643	8580
MEXIKO	6	53	16	172
BRASIL	4	107	14	1669
ISRAEL		15	9	177
JAPAN	8	326	121	3999
HONGK		10	9	109
AUSTRL	7	52	63	419
AUSF	584*	17441*	6597*	161112*
EV				19
PV			46	215
EU	262	7967	2622	61621
FRANKR	47	1575	548	14618
BELLUX	3	191	166	3838
NIEDL	23	2389	245	9721
ITAL	97	1822	703	12641
G BRIT	33	896	548	10021
IRLAND		8	5	162
DAENM	5	403	89	3875
GRIECH	7	156	74	1373
PORTUG	2	82	29	864
SPAN	45	845	215	4808
ISLAND		7	5	116
NORWEG	6	171	54	1646
SCHWED	33	1137	225	10962
FINNL	11	413	87	3024
SCHWZ	19	650	193	6061
OESTER	22	762	243	6819
MALTA	3	68	20	483
TUERK	1	10	35	616
ESTLD	1	102	6	366
LETTLD	1	9	19	269
LITAU	1	26	17	396
POLEN	26	671	262	4929
TSCHE	8	218	95	2290
SLOWAK	2	36	12	330
UNGARN	4	133	32	1030
RUMAEN	1	21	10	247
BULGAR		7	6	276
UKRAIN	8	181	12	324
W RUSS		8	3	152
RUSSLD	6	200	113	4578
SLOWEN	1	39	15	465
KROAT	1	18	35	629
SERB M	22	211	42	519
MAZED	1	15	14	216
TUNES		1	5	163
AEGYPT	2	31	15	242
S AFR	6	276	29	1186
USA	57	1733	1170	23227
KANADA	1	55	26	2311
MEXIKO	2	33	55	704
TRINID	3	41	10	124
KOLUMB			7	154
PERU			7	135
BRASIL	1	40	50	826
CHILE	1	19	10	165
ARGENT	1	23	45	543
ZYPERN		32	16	375
LIBAN		6	6	122
SYRIEN			21	496
IRAN	5	110	25	465
ISRAEL	4	154	43	1233
SAUDIA	6	168	56	1131
KUWAIT			8	251
A EMIR		16	27	404
INDIEN	4	24	23	164
THAIL	1	36	11	204
SINGAP	1	25	24	2408
PHILIP	1	20	5	124
CHINA	1	40	11	480
SKOREA	4	401	85	3035
JAPAN	21	590	286	5408
TAIWAN	2	36	46	687
HONGK	5	77	53	953
AUSTRL	12	283	186	3819
NEUSEE		13	10	256
N ERM	2	31	7	124

3006 50 00

TASCHEN M AUSSTATTUNG F ERSTE HILFE

EINF	5*	12*	348*	1115*
EV				7
LV				6
EU	4	8	275	845
NIEDL			49	122
ITAL			199	662
SCHWED			18	110
AUSF	128*	433*	3090*	6742*
EV			1	3
EU	26	75	913	1794
FRANKR	1	3	28	116
BELLUX	6	18	67	264
NIEDL	5	15	519	657
ITAL	4	11	60	173
G BRIT	2	6	107	219
SPAN	5	17	109	292
NORWEG	5	12	34	104
SCHWZ	13	44	300	737
OESTER	54	130	922	1734
LETTLD			50	181
RUSSLD			18	109
SLOWEN	7	27	68	239
ANGOLA			73	101
UGANDA			178	257
S AFR			89	162
PAKIST			34	169

3006 60 11

EMPFVERHUETMITT HORMONHALT F EINZELVK

EINF	18*	1793*	257*	22278*
EU	4	815	222	18877
BELLUX			7	211
ITAL			7	267
G BRIT	4	815	136	17161
IRLAND			23	213
PORTUG			6	198
SPAN			27	753
SCHWZ	14	978	26	3092
TSCHE			7	146
AUSF	995*	21732*	10368*	223815*
EV			27	1390
EU	418	12822	4385	107498
FRANKR	43	270	575	3484
BELLUX	28	1320	329	16521
NIEDL			660	14190
ITAL			20	498
G BRIT	287	9143	2237	53205
IRLAND			60	2218
DAENM	1	30	78	2983
GRIECH	4	129	50	2177
PORTUG	55	1930	376	12211
NORWEG	3	88	48	1388
SCHWED	3	89	49	1286
SCHWZ	6	242	191	11435
OESTER	1	23	46	2098
MALTA			1	162
LETTLD			13	189
POLEN	17	613	225	7863
TSCHE	22	933	118	4589
SLOWAK	2	86	14	504
UNGARN	2	79	24	1315
RUMAEN	4	157	15	460
BULGAR	2	40	37	650
UKRAIN		13	8	334
W RUSS	1	23	3	163
RUSSLD	4	80	315	4023
KASACH			13	195
USBEK		3	8	107
SLOWEN			1	105
ALGER	26	55	132	584
TUNES			41	287
GHANA			78	461
TOGO			3	104
NIGERI	113	1424	113	1424
BURUND			22	371
AETHIO		1	30	173
ERITRE			21	126
TANSAN			85	470
SAMBIA			158	975
S AFR	16	519	244	7265
KANADA			103	2975
PANAMA	11	676	176	11069
KUBA			34	145
HAITI			8	238
DOM RP			63	425
ZYPERN	1	67	5	315
LIBAN	2	9	13	317
SYRIEN			47	285
IRAN			10	739
ISRAEL	15	1091	157	9077
JORDAN	4	36	18	360
SAUDIA	11	528	166	7163
KUWAIT		2	15	920
BAHRAI		1	8	235
A EMIR		4	8	437
OMAN			5	221
JEMEN			12	291
PAKIST	1	61	2	132
INDIEN			3	128
BANGLA	280	1400	2210	10777
SRILAN		6	70	369
MALAYS			23	300
SINGAP			71	2597
HONGK	2	22	45	1723
AUSTRL	13	379	387	11576
NEUSEE		20	69	2484

3006 60 19

AND EMPFAENGNISVERHUETMITT HORMONHALT

EINF	33*	6166*	524*	101683*
EU	29	5973	493	100117
BELLUX		8	5	162
NIEDL	15	3114	276	56032
ITAL			1	113
G BRIT			19	466
IRLAND	12	2814	182	42927
PORTUG	1	37	6	345
SCHWZ	3	180	17	1285
TUNES			12	297
AUSF	*	*	34*	3833*
EU			24	161
FRANKR			24	128
FINNL			3	152
OESTER			5	3430

3006 60 90

EMPFAENGYERHUETMITT SPERMIZIDGRUNDLAG

EINF	*	*	32*	124*
SCHWZ			32	124
AUSF	54*	302*	217*	1587*
EU	8	88	20	163
OESTER			26	253
POLEN	42	208	134	886

3099 00 00

NICHT AUFGEGLIED INTRAERGEBNIS KAP 30

EINF	*	*	*	*
AUSF	*	*	*	*

Wichtigste Ursprungs- und Bestimmungs-Laender	DEZEMBER 1994 dt = 100kg	DEZEMBER 1994 1000 DM	JAN./DEZ. 1994 dt = 100kg	JAN./DEZ. 1994 1000 DM

KAPITEL 31

DUENGEMITTEL

3101 00 00

TIERISCHE OD PFLANZL DUENGEMITTEL USW

EINF	10921*	250*	398526*	9686*
EU	7418	176	328360	7350
FRANKR	246	13	10797	287
BELLUX	990	51	58890	3642
NIEDL	5935	104	227158	2509
ITAL	245	6	25003	531
DAENM			3217	149
OESTER	2668	41	41765	934
POLEN			4516	111
TSCHE	277	16	10672	621
S AFR			1800	117
USA			5034	221
AUSF	341428*	2545*	1055505*	13491*
PV			860	7
EU	339628	2404	997921	9864
FRANKR	28926	262	142709	1456
BELLUX	13227	92	210788	1263
NIEDL	295844	1985	626780	5761
ITAL	1440	57	14820	1257
NORWEG			725	140
SCHWZ	914	44	30535	1563
OESTER	725	46	20302	1313
OMAN			1200	128

3102 10 10

HARNSTOFF STICKSTOFFGEH >45 GHT

	DT N		DT N	
EINF	288850*	14283*	1988260*	87384*
GEW DT	627800		4359623	
EV			50099	2044
AUS LG	1213	57	142327	5420
EU	28102	1505	142481	7788
FRANKR			1661	122
BELLUX	339	22	3618	270
NIEDL	12052	697	96332	5415
IRLAND	15710	786	38358	1874
OESTER	4464	265	48907	2785
ESTLD			55470	2747
LITAU	113693	5527	462788	20109
POLEN	889	44	233999	9499
TSCHE	29864	1333	224070	9707
SLOWAK	878	42	80671	3428
UNGARN	3663	187	12783	577
BULGAR			10419	449
W RUSS	79802	3681	338282	14130
RUSSLD	27496	1699	377364	16120
AUSF	471811*	22135*	4147898*	192077*
GEW DT	908423		6705329	
EU	438430	20226	3450484	158924
FRANKR	118981	3598	478723	22006
BELLUX	5304	227	53132	2788
NIEDL	20322	1233	219435	12105
ITAL	32318	1734	169440	7535
G BRIT	209242	10981	1822561	80309
IRLAND	1	5	79839	3562
DAENM	16625	915	108796	6387
PORTUG		2	98021	4328
SPAN	38437	1530	420524	19894
SCHWED	29964	1667	210537	10135
FINNL			32934	1450
SCHWZ	1228	79	17406	1101
OESTER	947	72	18185	1292
TUERK			142605	5275
MAROKK			17503	949
ALGER			9130	637
USA			1871	261
KOLUMB		1	116611	4946
BRASIL		1	118481	6039
BOLIV			4600	275
HONGK	867	61	1972	137

3102 10 90

ANDERER HARNSTOFF

	DT N		DT N	
EINF	712*	65*	14411*	1434*
GEW DT	1509		34204	
EU			10911	997
NIEDL			8296	454
ITAL			2615	543
USA	68	25	784	132
AUSF	*	2*	2*	12*
GEW DT			1	
EU			1	6

3102 21 00

AMMONIUMSULFAT

	DT N		DT N	
EINF	37440*	1684*	171681*	9204*
GEW DT	178592		820057	
AUS LG			2519	79
EU	12171	920	101158	7049
BELLUX	2611	212	45421	2925
NIEDL	9385	685	55185	4055
POLEN	4238	206	14341	666
TSCHE	18963	462	53411	1333
AUSF	91939*	2843*	778552*	25493*
GEW DT	437599		3606655	

3102 29 00

MISCHG AMMONIUMSULFAT/NITRAT USW

	DT N		DT N	
EINF	*	*	2464*	170*
GEW DT			9468	
EU			2464	170
DAENM			2369	161
AUSF	21767*	1330*	487737*	26940*
GEW DT	83719		1868690	

3102 30 10

AMMONIUMNITRAT WAESSRIGE LOESUNG

	DT N		DT N	
EINF	2349*	224*	20260*	1962*
GEW DT	7404		62414	
EU	2349	224	17265	1839
BELLUX	1357	143	15370	1650
NIEDL	924	73	1828	181
AUSF	*	6*	25586*	1065*
GEW DT	29		76436	
EU		6	25586	1065
FRANKR			25468	984

3102 30 90

AMMONIUMNITRAT IN AND FORM

	DT N		DT N	
EINF	84674*	4333*	769804*	37326*
GEW DT	248678		2263046	
AUS LG			796	61
EU	3437	436	30729	3374
FRANKR	2684	347	18343	2278
NIEDL	88	6	4037	276
G BRIT	665	83	7440	764
NORWEG	74	12	1527	242
OESTER	279	43	5958	595
LETTLD			4147	129
LITAU	18923	1081	185306	9105
POLEN	14142	753	89213	4053
TSCHE	480	45	7751	717
UNGARN			2169	172
BULGAR			4755	325
RUSSLD	47339	1993	437250	16229
AUSF	67952*	4818*	859089*	48563*
GEW DT	199856		2503744	
EV	81	13	4356	381

3102 40 10

AMMONSALPETMISCHG STICKSTG<28GHT

	DT N		DT N	
EINF	610725*	39786*	6010807*	491108*
GEW DT	2261597		29622996	
AUS LG	2048	120	619387	33567
EU	526632	34324	5301053	330418
FRANKR	42873	3303	346845	24246
BELLUX	140744	8316	787231	49015
NIEDL	312570	20558	3585037	221057
ITAL			139099	9447
G BRIT			14728	901
IRLAND	11067	738	196460	11537
DAENM	1098	76	1751	122
SPAN	18279	1335	229900	14093
SCHWED			2723	164
OESTER	34613	2283	810583	48507
ESTLD			7757	368
POLEN	7517	479	339540	19585
TSCHE	10384	650	896116	52395
SLOWAK	8358	592	480971	28567
UNGARN	138	11	32167	2335
RUMAEN			11328	711
RUSSLD	8024	508	8024	508
KROAT	15061	939	120379	7545
AUSF	93201*	5998*	1309811*	90191*
GEW DT	343441		4858505	
EV	15738	807	238461	12417
EU	58636	3785	958735	69112
FRANKR			29434	1804
BELLUX	52	1	203630	11116
NIEDL	82	7	15835	1082
ITAL			70902	6449
G BRIT	11722	595	48112	4716
IRLAND			78013	6297
DAENM	45780	3162	446468	30049
SPAN			66341	7599
NORWEG			4761	282
SCHWED	18826	1426	58977	4739
OESTER			42292	3310
POLEN	6450	319	103859	5324
TSCHE	9288	488	105931	5707
SLOWAK			2226	120
SLOWEN			13477	699
S AFR			12656	570
USA			5892	327

3102 40 90

AMMONSALPETMISCHG STICKSTG>28GHT

	DT N		DT N	
EINF	63*	6*	45941*	1941*
GEW DT	224		137152	
RUSSLD			45765	1927
AUSF	*	*	746*	58*
GEW DT			2533	

3102 50 10

NATUERLICHES NATRIUMNITRAT

	DT		DT	
EINF	1437*	83*	21198*	1324*
EU	480	47	7045	548
BELLUX			1716	101
SPAN	480	47	3980	392
CHILE	957	36	14052	771
AUSF	*	*	2*	1*
EU			2	1

3102 50 90

ANDERES NATRIUMNITRAT

	DT N		DT N	
EINF	340*	63*	2168*	613*
GEW DT	1380		12868	
EU	86	25	650	196
NIEDL	18	9	322	103
POLEN	150	7	488	106
TSCHE	90	27	909	257
AUSF	2520*	871*	25596*	9201*
GEW DT	15013		155087	
EU	759	308	9228	3749
FRANKR	342	139	4551	1965
BELLUX	112	39	584	270
NIEDL	96	52	1038	505
ITAL	40	13	803	275
G BRIT	16	6	559	232
DAENM	120	49	930	388
SPAN	32	10	348	108
SCHWED	365	118	2241	750
SCHWZ	39	16	523	215
OESTER	29	13	424	180
NIGER			512	117
USA		1	680	266
IRAN			401	146
SAUDIA	64	25	513	203
SKOREA	365	122	4693	1441
TAIWAN	498	151	3974	1130
AUSTRL	66	25	342	127

3102 60 00

MISCH USW CALCIUM-AMMONIUMNITRAT

	DT N		DT N	
EINF	377*	49*	4380*	683*
GEW DT	2162		27653	
EU	112	11	474	57
NORWEG	119	25	2173	467
TSCHE	147	13	1635	139
AUSF	31*	2*	11809*	938*
GEW DT	116		47098	
EU			6378	612
DAENM			6285	599
OESTER	31	2	3326	312

3102 70 00

CALCIUMCYANAMID (KALKSTICKSTOFF)

	DT N		DT N	
EINF	*	*	15*	10*
GEW DT			73	
EU			15	10
AUSF	8029*	3067*	92331*	33941*
GEW DT	39183		450553	

Wichtigste Ursprungs- und Bestimmungs-Laender	DEZEMBER 1994		JAN./DEZ. 1994	
	dt = 100kg	1000 DM	dt = 100kg	1000 DM
3102 80 00				
MISCHG HARNST-AMMONIUMNITRAT				
	DT N		DT N	
EINF	159868*	7478*	2307260*	105639*
GEW DT	513093		7502102	
AUS LG			98693	4121
EU	43027	2431	401139	22080
BELLUX			18458	736
NIEDL	43027	2431	385616	21337
LITAU	21686	1100	42754	2143
POLEN	2857	130	501061	24259
TSCHE	9269	435	108709	4921
SLOWAK	12349	565	208445	9241
UKRAIN			62143	2972
W RUSS	70978	2821	902743	36276
RUSSLD			80008	3562
USA			2978	170
AUSF	40499*	2034*	1391723*	75679*
GEW DT	127070		4524300	
EV			80190	4162
EU	40499	2034	1308441	71264
FRANKR	40499	2034	1048172	56152
BELLUX			165809	8883
NIEDL			16696	1923
G BRIT			27968	1369
DAENM			1732	119
SPAN			48065	2818
SCHWED			8093	252
USA			80190	4162
3102 90 00				
AND MINER CHEM STICKSTDUENGEMITT				
	DT N		DT N	
EINF	5219*	344*	54631*	5615*
GEW DT	14434		186869	
AUS LG	6	1	2233	417
EU	5213	343	47522	3539
BELLUX	660	43	10696	789
NIEDL	4553	300	36672	2751
SCHWZ			877	153
USA	6	1	5717	1882
AUSF	12444*	1268*	43870*	7270*
GEW DT	46926		188303	
3103 10 10				
SUPERPHOSPHATE GEH P205 >35%				
	DT P205		DT P205	
EINF	12771*	756*	337932*	19535*
GEW DT	28037		754430	
EU	6009	385	277637	16324
BELLUX			2974	163
NIEDL	5901	379	274029	16119
POLEN	6762	371	97107	3030
ISRAEL			3189	181
AUSF	*	*	3025*	205*
GEW DT			6716	
EU			3025	205
FRANKR			3025	205
3103 10 90				
ANDERE SUPERPHOSPHATE				
	DT P205		DT P205	
EINF	5631*	298*	37532*	2535*
GEW DT	15656		176137	
EU	573	39	30379	2149
BELLUX			2234	132
NIEDL	124	9	20464	1443
DAENM	449	30	7560	550
POLEN	4669	245	6381	344
AUSF	1637*	145*	58002*	3469*
GEW DT	8677		199068	
EU	1637	145	57741	3435
FRANKR	1637	145	39128	2208
NIEDL			6540	391
G BRIT			6870	388
DAENM			4628	277
3103 20 00				
DEPHOSPHORATIONSSCHLACKEN				
	DT P205		DT P205	
EINF	8906*	921*	309118*	15495*
GEW DT	68425		1210455	
EU	8906	921	309118	15495
FRANKR	597	23	15401	889
BELLUX	8276	898	292626	14553
AUSF	473*	46*	10198*	1043*
GEW DT	3040		60762	
EU			1557	152
DAENM			1150	109
OESTER	473	46	8251	815
3103 90 00				
AND MIN CHEM PHOSPHATDUENGEM				
	DT P205		DT P205	
EINF	1882*	187*	65905*	4798*
GEW DT	7612		179889	
EU	736	80	39689	3111
BELLUX	637	75	37936	2978
UKRAIN	1144	107	28787	1608
AUSF	12234*	1117*	80755*	8694*
GEW DT	34933		210330	
EU	11249	989	64301	6044
FRANKR	6324	431	7671	650
BELLUX	1004	210	3575	635
NIEDL	3921	348	49680	4417
DAENM			3375	342
OESTER	599	79	7617	1289
TSCHE	291	37	4300	589
SLOWEN	95	12	4350	728
3104 10 00				
CARNALL SYLVINIT NAT KALISALZ				
	DT K20		DT K20	
EINF	*	*	*	*
AUSF	2260052*	67447*	28169084*	856565*
GEW DT	3857676		48457642	
EINSCHL. 3104 20 10, 20 50, 20 90, 30 00				
EU	981887	31332	10554458	324767
FRANKR	22287	969	525117	19718
BELLUX	550358	16056	5113943	138362
NIEDL	49728	1961	513196	17431
ITAL	18760	1109	426868	25301
G BRIT	152985	4963	2408269	73205
IRLAND	112270	3899	945637	31081
DAENM	69787	2050	456933	14289
GRIECH	3277	260	81868	8357
PORTUG	13	21	50885	1646
SPAN	2442	44	31562	1377
NORWEG	78715	2502	801669	27352
SCHWED	44944	1196	633786	17753
FINNL	16189	506	398102	9659
SCHWZ	6292	288	60827	2584
OESTER	60486	1745	614635	16765
TUERK	1115	183	46106	3141
POLEN	79248	1618	1112111	22589
TSCHE	28230	995	363403	10825
UNGARN	189	38	3066	423
SLOWEN		3	2191	142
KROAT			37068	1271
MAROKK	35563	627	118234	2241
LIBYEN			216933	8380
NIGERI			2481	183
SIMBAB			61765	3247
MALAWI			6467	139
S AFR	105	9	381883	9352
USA	558	93	670773	19878
KUBA		1	43757	2682
KOLUMB	97995	2136	907989	20637
VENEZU	141	8	60466	1560
ECUAD		2	38705	1129
BRASIL	158596	5034	3138008	98861
ARGENT			69769	2104
IRAN	151842	4698	311074	17172
SAUDIA	1573	125	5958	458
A EMIR		1	14669	1137
OMAN			1922	183
PAKIST	22	6	150248	9217
INDIEN	448240	8354	3672940	80996
BANGLA	19	3	651	125
THAIL	66770	1302	290999	7495
VIETN			33880	1088
INDONE	5620	378	295526	9521
MALAYS			137235	4295
SINGAP		2	124050	3818
PHILIP	626	33	5833	480
CHINA			1645451	78751
SKOREA	99	11	733	268
JAPAN		1	594545	20947
TAIWAN	2595	151	23857	1312
HONGK		1	475012	12312
AUSTRL	86	20	157334	6172
NEUSEE		1	90717	2081
3104 20 10				
KALIUMCHLORID GEH K20 < 40 GHT				
	DT K20		DT K20	
EINF	327*	51*	9187*	600*
GEW DT	858		25049	
AUS LG	79	30	1498	104
EU	248	21	7648	469
BELLUX			1629	101
NIEDL	4	1	4383	250
G BRIT	244	20	1863	118
AUSFUHR UNTER 3104 10 00				
3104 20 50				
KALIUMCHLORID GEH K20>40-62GHT				
	DT K20		DT K20	
EINF	63358*	1966*	499697*	15166*
GEW DT	102696		810069	
EU	19286	651	63249	2163
FRANKR	10544	360	20212	703
NIEDL	300	16	12480	506
G BRIT	8442	275	29523	916
W RUSS			10567	398
ISRAEL	44072	1315	423516	12526
AUSFUHR UNTER 3104 10 00				
3104 20 90				
KALIUMCHLORID GEH K20 > 62 GHT				
	DT K20		DT K20	
EINF	456*	35*	2970*	205*
GEW DT	729		4718	
EU	456	35	2970	205
FRANKR	453	31	2587	173
AUSFUHR UNTER 3104 10 00				
3104 30 00				
KALIUMSULFAT				
	DT K20		DT K20	
EINF	991*	84*	3881*	319*
GEW DT	2104		7998	
EU	991	84	3738	304
FRANKR	252	20	1956	161
NIEDL	348	36	1277	105
AUSFUHR UNTER 3104 10 00				
3104 90 00				
AND MINER OD CHEM KALIDUENGEM				
	DT K20		DT K20	
EINF	69*	5*	331*	32*
GEW DT	315		1539	
EU	69	5	326	31
AUSF	41969*	3817*	363862*	33182*
GEW DT	138943		1204683	
EU	32890	2991	316313	28673
FRANKR	6868	585	71413	6755
BELLUX	14975	1252	78458	6134
NIEDL	5150	521	61205	5448
ITAL	2557	253	63962	5738
DAENM			27404	2720
GRIECH	3466	373	19840	1788
NORWEG			1357	182
SCHWED	75	8	8882	829
SCHWZ	2732	232	18963	1396
OESTER	2803	207	9699	730
LIBAN	321	40	1888	224
INDONE	3020	328	8406	922
3105 10 00				
DUENGEM IN TABLETT USW OD PACKG <10KG				
	DT		DT	
EINF	363*	165*	7942*	2566*
AUS LG			2976	459
EU	321	103	1028	256
NIEDL	320	99	456	151
SCHWED			1864	120
SCHWZ	5	4	1262	1181
S AFR	57	58	131	143
USA			3392	773
AUSF	18944*	2730*	154875*	26000*
PV			21	5
EU	16168	2187	107827	16169
FRANKR	10909	1333	65466	7605
BELLUX	725	129	12390	2054
NIEDL	595	71	4385	752
ITAL	3189	538	14123	3421
G BRIT		2	387	127
DAENM-	455	59	2816	394
SPAN	266	44	7665	1475
NORWEG	219	54	2821	589
SCHWED	360	56	5534	1013
FINNL	501	74	2389	398
SCHWZ	851	68	8062	824
OESTER	807	121	21913	3299
TUERK			221	104
POLEN			361	110
TSCHE	45	10	352	169
USA	45	69	308	267
KANADA			194	107
JAPAN	18	25	813	2182
TAIWAN	18	6	1525	236

Wichtigste Ursprungs- und Bestimmungs-Laender	DEZEMBER 1994		JAN./DEZ. 1994	
	dt = 100kg	1000 DM	dt = 100kg	1000 DM
3105 20 10				
NPK-DUENGEMITT STICKSTOFFGEH >10 GHT				
EINF	988884*	25282*	9320522*	238846*
AUS LG	202	27	22010	2733
EU	521267	14818	4692731	125977
FRANKR	93615	2645	529380	13302
BELLUX	84913	1582	892676	23091
NIEDL	350280	10123	2738763	77460
ITAL			43146	1015
G BRIT			1857	157
DAENM	22459	468	378008	8391
GRIECH			58000	1227
SPAN			54000	1334
NORWEG	102893	1633	868049	15819
SCHWZ			8723	560
OESTER	52927	1378	1519563	36530
POLEN	54313	1307	285643	6867
TSCHE	111801	2787	583519	14533
SLOWAK	124177	3240	688242	17123
UKRAIN			35644	895
W RUSS			74714	1612
RUSSLD	244	6	213215	4732
KROAT			327010	8143
USA	202	27	24826	3811
ISRAEL	330	53	1393	196
AUSF	147819*	5402*	3950709*	124392*
EV	33000	942	63000	1665
3105 20 90				
ANDERE NPK-DUENGEMITTEL				
EINF	125060*	3249*	692942*	18106*
AUS LG	30	5	3504	95
EU	59112	1382	241723	5987
FRANKR	4995	132	34959	1025
BELLUX	1623	98	9886	482
NIEDL	37126	843	123502	2966
DAENM	15368	289	73078	1498
NORWEG	18844	538	30184	747
FINNL	6	8	3180	333
SCHWZ	8585	456	38538	2388
OESTER	27211	599	158593	3368
POLEN	10522	259	209361	4768
KANADA			8809	391
AUSF	13931*	581*	412209*	14207*
EU	13423	411	388280	9869
FRANKR	11224	278	39107	1537
BELLUX	936	76	17921	1247
NIEDL	285	17	6807	446
ITAL	976	39	38573	1417
G BRIT			599	154
SPAN	2	1	267294	4863
NORWEG			1486	124
SCHWED			701	144
FINNL			2771	287
SCHWZ	32	1	4834	598
OESTER	241	68	37568	1567
GUATEM			350	106
VENEZU			535	173
ECUAD			1006	274
CHILE			300	103
ARGENT			400	158
3105 30 10				
DIAMMONIUMPHOSPHAT EISENGEHALT <0,03%				
EINF	228077*	8090*	1137759*	38291*
EV	100684	3366	161184	5325
EU	10384	723	279059	10816
BELLUX	6946	598	126447	5701
NIEDL	3438	125	151203	5003
ITAL			1260	102
POLEN	22317	765	91331	2942
RUSSLD	187478	5274	648379	20615
USA	10043	350	90886	2933
MEXIKO	27854	978	27854	978
AUSF	8926*	362*	90269*	2911*
EU	8322	288	81555	1879
FRANKR	8060	231	77748	1630
NIEDL		2	3009	112
OESTER	215	33	4260	290
USA	189	30	2226	424
3105 30 90				
DIAMMONIUMPHOSPHAT EISENGEHALT >0,03%				
EINF	12180*	400*	1747494*	47879*
AUS LG	2836	70	188205	4720
EU	436	36	446623	12138
BELLUX			427824	11386
NIEDL	6	3	18418	496
G BRIT	430	33	2950	246
POLEN	8908	294	101583	3061
RUSSLD			946078	25826
USA	2836	70	263210	6884
AUSF	*	*	487308*	17097*
PV			530	32
EU			486776	17066
FRANKR			80592	2281
BELLUX			9007	251
NIEDL			10283	333
G BRIT			9400	316
DAENM			8301	561
PORTUG			231485	7320
SPAN			137638	6001
3105 40 10				
MONOAMONIUMPHOSPHA GEM EISENGEH<0,03%				
EINF	131003*	4038*	1163836*	32808*
AUS LG			164118	2403
EU	56772	1951	441184	15300
BELLUX	31871	1162	116288	6414
NIEDL	24461	756	317115	8413
G BRIT	420	33	5350	432
LITAU	20629	607	70544	1977
UNGARN			11013	206
UKRAIN			7414	200
RUSSLD	53352	1451	628048	14599
ISRAEL	250	26	5080	512
AUSF	1033*	228*	212751*	7349*
EU	996	215	209498	6800
FRANKR	598	154	81431	2772
BELLUX	233	37	103192	2820
NIEDL	10	4	4160	400
DAENM			20465	699
USA			1316	259
3105 40 90				
MONOAMMONIUMPHOSPA GEM EISENGEH>0,03%				
EINF	150821*	4624*	1556316*	41641*
EU	4012	244	43923	2587
NIEDL	3289	219	41608	2508
LITAU	87003	2628	338508	9665
RUSSLD	59506	1752	1173325	29356
AUSF	35858*	1152*	796821*	23451*
EU	35858	1152	796586	23426
FRANKR	34608	1105	35190	1114
BELLUX			21482	426
G BRIT			393445	11073
IRLAND			39051	1382
PORTUG			54965	1708
SPAN			253203	7676
3105 51 00				
NP-DUENGEMITT NITRAT- U PHOSPHATHALTG				
EINF	66958*	1815*	615624*	15653*
EU	38532	953	268768	6944
FRANKR	14897	364	29673	730
BELLUX			38597	980
NIEDL	20935	599	200498	5234
OESTER	928	28	80305	1957
LITAU			5508	157
POLEN			5340	148
TSCHE	17787	488	91724	2507
SLOWAK	12711	348	78986	2032
RUMAEN			76568	1676
RUSSLD			8007	176
AUSF	12500*	290*	224874*	5306*
3105 59 00				
ANDERE NP-DUENGEMITTEL				
EINF	5219*	167*	19516*	825*
EU	5207	163	18936	789
BELLUX			6802	222
NIEDL	5207	163	12037	555
AUSF	166*	65*	9221*	2261*
3105 60 10				
KALIUMSUPERPHOSPHATE				
EINF	80544*	1339*	1916192*	32272*
EU	80544	1339	1914870	32184
BELLUX	4499	73	427588	7002
NIEDL	30712	577	680214	12972
G BRIT			2511	331
DAENM	45333	689	804557	11686
AUSF	20489*	520*	425340*	10467*
EU	20489	520	425032	10478
FRANKR	20489	520	422584	10428
3105 60 90				
ANDERE PK-DUENGEMITTEL				
EINF	752*	19*	204554*	3693*
EU	510	12	150136	2665
FRANKR	510	12	36739	756
BELLUX			111121	1804
NIEDL			2276	126
OESTER	242	7	36833	675
POLEN			16513	270
AUSF	12441*	306*	323639*	7345*
EU	3441	86	141493	3007
BELLUX	221	5	11041	208
NIEDL			10237	279
ITAL	2970	77	35771	915
IRLAND			83700	1586
SCHWZ	9000	220	160473	3708
OESTER			18768	499
3105 90 10				
KALIUMNATRIUMNITRAT STICKSTG <16,3GHT				
EINF	*	*	450*	32*
EU			450	32
AUSF	230*	33*	550*	83*
3105 90 91				
AND MIN CHEM DUENGEM STICKSTGEH>10GHT				
EINF	3828*	366*	48908*	4645*
AUS LG	80	9	2134	397
EU	776	58	14518	1062
BELLUX	250	15	6984	497
G BRIT	180	19	2590	291
DAENM	243	19	4143	195
UNGARN	600	84	10023	1439
USA	80	9	4480	715
ISRAEL	2202	178	16283	1307
JAPAN	170	37	510	116
AUSF	3568*	502*	40908*	5781*
EU	3185	419	28374	3575
FRANKR	3165	415	18073	2343
BELLUX	10	2	2539	274
NIEDL			5261	530
G BRIT			1331	248
IRLAND			782	147
FINNL			2804	483
SCHWZ	289	68	6814	1116
OESTER			718	118
JAPAN			980	171
3105 90 99				
AND MINERAL OD CHEMISCHE DUENGEMITTEL				
EINF	8524*	142*	30413*	878*
EU	847	77	3050	180
SCHWZ	2527	34	18260	309
OESTER			4148	140
AUSF	3926*	436*	90888*	7453*
EU	1504	89	33852	887
FRANKR	19	12	26846	227
NIEDL	1448	69	8981	282
ITAL			793	237
SCHWZ	1905	86	44922	1221
OESTER	17	3	4755	398
TUERK	133	47	729	1019
AEGYPT			297	182
S AFR			620	171
COSTA			203	161
KOLUMB	20	31	228	296
VENEZU			423	223
ECUAD			367	234
PERU	54	71	344	417
CHILE			161	226
SAUDIA			1217	788
THAIL			98	123
TAIWAN	30	5	181	118
3199 00 00				
NICHT AUFGEGLIED INTRAERGEBNIS KAP 31				
EINF	*	*	*	*
AUSF	*	*	*	*

KAPITEL 32

ERB- UND FARBSTOFFAUSZUEGE; TANNINE UND HRE DERIVATE; FARBSTOFFE, PIGMENTE UND NDERE FARBMITTEL; ANSTRICHFARBEN UND ACKE; KITTE; TINTEN

3201 10 00				
QUEBRACHOAUSZUG				
EINF	1662*	230*	11812*	1850*
EU			5	2
PARAGU	1060	138	6506	952
ARGENT	499	77	5198	881
AUSF	*	*	504*	96*

Wichtigste Ursprungs- und Bestimmungs-Laender	DEZEMBER 1994		JAN./DEZ. 1994	
	dt = 100kg	1000 DM	dt = 100kg	1000 DM
3201 20 00				
MIMOSAAUSZUG				
EINF	2917*	313*	34940*	4016*
S AFR	2400	251	29090	3111
BRASIL	517	62	5668	893
AUSF	58*	12*	725*	115*
EU			1	1
3201 30 00				
EICHEN- ODER KASTANIENAUSZUG				
EINF	799*	137*	8316*	948*
EU	10	3	306	92
SLOWEN	789	134	8009	855
AUSF	7*	2*	501*	75*
EU			214	46
3201 90 10				
SUMACHAUSZUG VALONEAAUSZUG				
EINF	63*	9*	1213*	188*
TUERK	63	9	1213	188
AUSF	*	*	*	*
3201 90 90				
AND PFLANZ GERBSTOFFAUSZUG TANNIN USW				
EINF	224*	101*	3516*	2649*
EU	44	70	1713	2237
FRANKR			304	143
BELLUX	42	89	1085	1585
ITAL	2	1	294	503
PERU	180	31	1620	356
AUSF	405*	336*	3383*	2726*
EU	117	97	1158	1081
ITAL	50	18	462	155
DAENM	58	83	319	516
SCHWZ	6	10	202	142
OESTER	152	83	937	380
UNGARN			325	162
S AFR	15	30	131	212
MEXIKO	30	51	114	194
3202 10 00				
SYNTHETISCHE ORGANISCHE GERBSTOFFE				
EINF	6955*	1111*	33472*	6342*
EU	6884	1065	31481	5885
FRANKR	444	85	9049	1775
NIEDL	44	29	849	222
ITAL	2271	429	9033	1634
G BRIT	1743	233	4697	849
DAENM			534	210
SPAN	2182	289	7294	1383
TSCHE	288	44	942	158
USA	2	1	484	144
AUSF	86864*	16714*	1195009*	223447*
EINSCHL. 3202 80 00				
EV	11987	3081	67083	18451
PV			100	24
EU	26358	5239	449019	71717
FRANKR	3806	631	36813	6089
BELLUX	1180	333	7733	1737
NIEDL	3230	488	60148	7888
ITAL	11472	2344	198451	33876
G BRIT	625	198	17470	4073
IRLAND	421	80	7083	800
DAENM	371	109	3501	998
GRIECH	826	109	7806	1116
PORTUG	1318	295	27216	5157
SPAN	5109	714	85998	10503
NORWEG	605	112	6580	1735
SCHWED	852	167	7646	1765
FINNL	433	116	8433	1297
SCHWZ	170	41	6014	1620
OESTER	827	122	8179	1973
TUERK	499	144	8605	2104
LITAU	93	29	902	181
POLEN	553	187	11911	3099
TSCHE	300	112	5741	1647
SLOWAK	824	160	5086	1060
UNGARN	396	88	6016	1506
RUMAEN	720	78	3874	611
BULGAR	408	57	4368	707
UKRAIN	119	40	1041	321
W RUSS	356	109	7856	3344
RUSSLD	70	20	4352	1803
SLOWEN	79	28	8617	1916
KROAT	68	26	3078	626
MAZED	239	89	5390	1142
MAROKK	2236	322	11405	1867
ALGER	65	26	1805	527
TUNES	80	28	2969	740
AEGYPT	31	12	8702	864
NIGERI	370	86	2990	749
AETHIO	825	89	7782	1818
KENIA	105	28	1446	404
MADAG	110	66	238	135
SIMBAB	165	55	1319	452
S AFR	536	139	18685	3998
USA	4830	788	65970	11808
KANADA	871	113	11584	1871
MEXIKO	191	36	2426	551
GUATEM			399	160
HONDUR			2660	341
COSTA	214	28	1294	188
PANAMA	80	24	353	149
DOM RP			786	114
KOLUMB	184	58	2488	782
VENEZU	700	84	9276	1272
ECUAD	57	18	347	120
PERU	1	1	352	140
BRASIL			697	338
CHILE	310	90	3744	1097
PARAGU			245	126
URUGU	160	60	6509	1760
ARGENT	278	71	899	243
LIBAN	600	67	3679	575
SYRIEN	200	17	3064	480
IRAN	399	133	1622	480
ISRAEL	29	9	1895	461
JORDAN	461	60	1833	292
SAUDIA	1278	214	16738	2302
PAKIST	4017	785	51912	10010
INDIEN	652	228	7302	2373
BANGLA	945	181	19813	3733
THAIL	4023	643	37332	6685
INDONE	2887	539	31501	5355
MALAYS	263	46	1727	274
SINGAP	30	13	524	108
PHILIP	1520	183	5711	865
CHINA	2585	381	25580	3833
SKOREA	5094	1014	69392	14275
JAPAN	2383	768	28221	8818
TAIWAN	7660	1320	99539	17125
HONGK	2041	525	43263	8640
AUSTRL	767	244	7141	1865
NEUSEE	393	88	8731	1627
3202 90 00				
ANORGAN GERBSTOFF USW ENZYMZUBEREITG				
EINF	1456*	200*	14149*	2039*
AUS LG	1	1	4	2
EU	1455	193	12724	1822
ITAL	13	4	3978	713
G BRIT	1000	115	7648	913
SPAN	210	40	524	103
TSCHE			803	126
AUSFUHR UNTER 3202 10 00				
3203 00 11				
KATECHU				
EINF	*	*	*	*
AUSF	*	*	21*	8*
EU			12	5
3203 00 19				
PFLANZL FARBSTOFFE FARBSTOFFZUBEREITG				
EINF	3073*	3032*	24749*	31214*
AUS LG			4	27
EU	2122	1492	17966	18440
FRANKR	526	184	4771	2223
BELLUX	8	7	220	147
NIEDL	171	247	3410	5704
ITAL	1203	480	7560	3064
G BRIT	29	134	254	783
DAENM	28	30	328	268
SPAN	159	410	1416	4219
SCHWZ		1	684	2678
TSCHE			131	281
AEGYPT	120	49	205	187
AETHIO	62	263	648	3279
S AFR			56	372
USA	11	361	113	1108
MEXIKO	400	454	1308	1695
PERU	2	25	25	374
INDIEN	22	104	266	1029
CHINA	312	87	1740	740
JAPAN	11	179	59	1105
TAIWAN			5	111
HONGK			1110	717
AUSTRL			22	786
AUSF	603*	1550*	11328*	19236*
PV			4	13
EU	356	863	6946	11003
FRANKR	153	317	2190	2672
BELLUX	20	22	728	1263
NIEDL	33	244	1631	3649
ITAL	9	40	222	344
G BRIT	48	100	1312	1144
IRLAND			4	136
DAENM	53	84	300	784
GRIECH	20	22	271	410
SPAN	10	22	241	552
NORWEG			83	248
SCHWED	17	14	83	219
SCHWZ	8	44	165	578
OESTER	67	87	1369	1718
TUERK	31	49	284	420
POLEN	44	99	522	808
TSCHE	3	26	64	315
SLOWAK	1	10	5	101
UNGARN	1	1	213	238
RUSSLD			17	106
SLOWEN			78	284
ALGER			290	129
AEGYPT			196	229
S AFR		1	76	206
USA			27	340
ISRAEL	21	206	95	514
SKOREA		1	93	402
JAPAN	5	83	35	334
AUSTRL	15	30	167	294
3203 00 90				
TIER FARBSTOFFE FARBSTOFFZUBEREITUNG				
EINF	26*	369*	411*	2223*
AUS LG	10	82	47	195
EU	5	7	128	345
BELLUX			20	144
PERU	21	382	243	1748
AUSF	27*	284*	389*	2354*
EU	16	121	229	932
FRANKR	10	83	50	218
NIEDL	1	14	26	102
ITAL			81	166
GRIECH		1	9	136
SPAN	3	10	26	139
SCHWED	4	33	52	398
FINNL		11	6	148
TSCHE			9	130
JAPAN	1	41	2	114
HONGK	5	55	10	116
3204 11 00				
DISPERSIONSFARBSTOFFE -FARBSTOFFZUBER				
EINF	4003*	4822*	62248*	79159*
EV			259	733
AUS LG	290	670	3388	8248
EU	2432	1600	39534	35410
FRANKR			1191	789
BELLUX	13	8	21054	11488
NIEDL	188	235	871	1594
ITAL	698	249	2784	1298
G BRIT	1527	1100	13080	19408
DAENM			41	103
GRIECH	8	8	248	394
SPAN			265	366
SCHWZ	427	1250	7250	21550
TUERK	3	113	136	191
TSCHE			387	749
SLOWEN			3932	605
USA	238	393	971	3332
BRASIL			1798	1809
INDIEN			417	655
CHINA	316	299	1752	1632
SKOREA	3	11	100	311
JAPAN	589	1102	5211	12123
TAIWAN	10	23	247	379
AUSF	64419*	137504*	878523*	1886060*
EINSCHL. 3204 12 00, 13 00, 14 00, 15 00, 19 00				
EV	11601	38503	114318	336420
PV	18	83	192	664
EU	24209	44520	382377	667717
FRANKR	3634	8878	54650	100258
BELLUX	1434	2952	26913	47594
NIEDL	1995	3994	26959	56489
ITAL	9035	14024	140048	212199
G BRIT	3625	6150	57466	93940
IRLAND	695	593	10557	10387
DAENM	487	899	7649	23548
GRIECH	349	843	4746	12018
PORTUG	1168	3221	18546	52454
SPAN	1827	3269	34843	59882
ISLAND	4	13	100	430
NORWEG	176	985	2246	5723
SCHWED	1013	1580	15936	21468
FINNL	1058	1431	10800	14498
SCHWZ	2671	6626	38263	112001
OESTER	2168	2876	24142	37194
TUERK	2877	6538	34183	70441
ESTLD	9	19	99	161
LETTLD	2	6	418	372
LITAU	131	344	1020	1426
POLEN	793	1077	7376	13476
TSCHE	829	968	6978	10165
SLOWAK	203	248	1214	2701
UNGARN	304	697	4551	8385
RUMAEN	308	520	1906	4164
BULGAR	234	417	1343	3970
UKRAIN	36	27	438	853
W RUSS	85	152	1247	1514
RUSSLD	437	317	3859	3759
USBEK			104	312
KIRGIS			144	585
SLOWEN	309	640	3493	7970
KROAT	96	376	1634	4816
MAZED	96	264	1518	3798
MAROKK	347	604	3351	5553
ALGER	22	69	604	1808
TUNES	9	35	814	1730
LIBYEN			6665	1491
AEGYPT	322	872	4606	11036
NIGER			52	239

Wichtigste Ursprungs- und Bestimmungs-Laender	DEZEMBER 1994		JAN./DEZ. 1994	
	dt = 100kg	1000 DM	dt = 100kg	1000 DM
ELFEK	87	475	847	4007
GHANA	28	230	326	1800
BENIN	6	14	130	364
NIGERI	232	1036	2371	13816
KAMERU	2	10	107	520
ZAIRE	20	102	51	274
BURUND	12	81	34	204
AETHIO	73	189	312	750
KENIA	20	88	377	1207
TANSAN			58	131
MADAG	34	164	548	1928
MAURIT	116	395	1295	4164
SIMBAB	128	238	857	1885
MALAWI			36	184
S AFR	838	1993	13509	29531
USA	6482	16159	70453	222382
KANADA	1056	2296	12097	33076
MEXIKO	376	1361	6989	15678
GUATEM	14	35	1242	4879
HONDUR	26	93	293	746
EL SAL	25	176	277	1638
COSTA	13	15	189	820
PANAMA	26	39	627	1102
KUBA			55	251
DOM RP	1	1	190	464
KOLUMB	198	980	3717	12875
VENEZU	168	722	1582	5732
ECUAD	21	86	372	1238
PERU	98	299	1802	6147
BRASIL	736	2762	6871	22294
CHILE	111	338	1747	5989
BOLIV	9	37	225	790
PARAGU	13	18	419	780
URUGU	225	840	2056	6837
ARGENT	317	804	4027	9332
ZYPERN	21	26	169	366
LIBAN	12	30	282	863
SYRIEN	111	388	1535	3331
IRAN	774	1646	4195	10529
ISRAEL	1411	1721	8259	12309
JORDAN	1	5	315	637
SAUDIA	120	439	991	3386
BAHRAI			120	147
A EMIR	2	8	213	908
PAKIST	495	1107	5729	14334
INDIEN	297	1116	2961	16779
BANGLA	76	147	1420	3064
SRILAN	51	131	634	1678
NEPAL	2	7	116	689
MYAN			16	110
THAIL	837	2653	5199	16529
VIETN	3	7	50	178
INDONE	704	1862	5340	14230
MALAYS	253	812	9220	12688
SINGAP	736	1243	10038	18706
PHILIP	19	80	889	3748
CHINA	85	264	1000	3258
SKOREA	369	811	4240	13564
JAPAN	2572	5733	36131	101885
TAIWAN	1611	2635	14713	28987
HONGK	3579	9227	53128	148967
AUSTRL	845	1264	9582	16394
NEUSEE	156	404	2687	6095
3204 12 00				
SAEUREFARBSTOFF USW BEIZFARBSTOFF USW				
EINF	8018*	13064*	68462*	116761*
AUS LG	96	81	1583	1314
EU	6323	9930	45446	71127
FRANKR	1385	4027	15744	33533
BELLUX	62	156	5388	7832
NIEDL	237	847	2346	6317
ITAL	17	13	716	1034
G BRIT	1467	1260	15711	14811
GRIECH			57	126
PORTUG			56	136
SPAN	3155	3807	8452	8629
SCHWZ	739	1984	13888	32265
POLEN	83	124	1102	1703
TSCHE	27	56	1149	1948
USA	92	182	1825	2465
MEXIKO	10	50	133	525
BRASIL	39	53	685	1080
ARGENT	128	130	1249	1363
INDIEN	469	413	1663	1566
CHINA	41	36	545	719
JAPAN	5	51	149	1158
TAIWAN	63	63	328	520
AUSFUHR UNTER 3204 11 00				
3204 13 00				
BASISCHE FARBSTOFF -FARBSTOFFZUBEREIT				
EINF	1124*	2278*	16985*	22520*
EV	16	303	1006	1386
PV			1	3
AUS LG	40	381	238	628
EU	878	1365	9384	9797
FRANKR	498	412	3187	2293
BELLUX		1	117	182
NIEDL	4	6	391	592
G BRIT	45	618	269	2489
GRIECH	1	1	431	711
SPAN	331	328	4981	3817
SCHWZ	92	262	5086	7808
USA	42	392	312	974
BRASIL	61	150	366	1208
INDIEN	10	24	172	448
CHINA	50	84	399	789
JAPAN			872	620
TAIWAN			327	790

Wichtigste Ursprungs- und Bestimmungs-Laender	DEZEMBER 1994		JAN./DEZ. 1994	
	dt = 100kg	1000 DM	dt = 100kg	1000 DM
AUSFUHR UNTER 3204 11 00				
3204 14 00				
DIREKTFARBSTOFFE -FARBSTOFFZUBEREITG				
EINF	1771*	2198*	32124*	38680*
AUS LG	18	9	338	263
EU	971	899	12323	13607
FRANKR	184	174	1362	1801
BELLUX	10	27	372	595
NIEDL	89	139	1435	2224
G BRIT	593	532	7086	6987
GRIECH			272	157
SPAN	25	27	1740	1778
SCHWZ	527	828	9307	12305
POLEN	6	10	133	251
TSCHE	120	247	1369	2513
USA	104	52	7489	4009
BRASIL	35	148	285	1193
ARGENT			85	135
INDIEN			558	635
THAIL			80	108
CHINA			146	157
JAPAN	5	10	97	213
TAIWAN	2	3	137	259
AUSFUHR UNTER 3204 11 00				
3204 15 00				
KUEPENFARBSTOFFE -FARBSTOFFZUBEREITG				
EINF	828*	3227*	10528*	31548*
EV	208	594	861	1684
AUS LG	142	1198	709	3260
EU	167	290	2778	4164
FRANKR	8	52	33	215
BELLUX	2	6	83	238
NIEDL	1	2	89	256
ITAL	71	155	712	1705
G BRIT	10	41	382	1123
SPAN	76	34	1533	608
SCHWZ	222	769	3630	12515
TSCHE	3	19	208	653
AEGYPT	26	105	310	1261
USA	142	1198	706	3522
BRASIL			200	599
INDIEN	26	125	488	2135
CHINA	15	75	1487	2736
JAPAN	212	824	993	3787
AUSF	9072*	20843*	124137*	288391*
EV	4695	7674	58811	100494
EU	2250	6088	38686	86164
FRANKR	333	1705	4419	19535
BELLUX	373	590	6177	7812
NIEDL	120	235	1279	2936
ITAL	904	1694	13115	28795
G BRIT	272	908	4782	16764
IRLAND		2	3283	1644
DAENM	30	92	797	2101
GRIECH	2	11	81	291
PORTUG	49	254	712	3683
SPAN	167	394	2101	5601
NORWEG	5	18	38	108
SCHWED	6	31	140	548
FINNL	2	6	132	513
SCHWZ	391	1012	8436	23723
OESTER	129	422	1526	5104
TUERK	439	1264	8502	26328
LITAU	32	189	90	428
POLEN	23	117	302	1350
TSCHE	39	181	631	2325
UNGARN	19	87	515	1407
BULGAR	23	87	125	266
RUSSLD	3	6	97	656
KASACH			55	137
USBEK			40	251
SLOWEN	4	20	89	595
KROAT	5	13	184	923
MAZED			59	172
MAROKK	169	327	808	1677
ALGER			46	258
TUNES	22	26	1072	1821
AEGYPT	12	91	316	1507
MAURET			83	393
MALI			21	120
SENEG			200	681
GAMBIA	55	299	236	814
GUINEA			61	247
ELFEK		6	644	2959
GHANA	64	308	240	1161
NIGERI	116	581	636	3130
KENIA			31	162
MADAG	1	6	34	270
MAURIT	1	6	366	748
SIMBAB	11	46	386	1837
S AFR	84	216	864	3203
USA	2292	3008	25243	31733
KANADA	14	61	211	903
MEXIKO	121	229	2016	4338
GUATEM	12	57	611	1112
HONDUR	3	21	26	136
KOLUMB	120	365	1212	3211
VENEZU	27	91	740	1115
ECUAD			131	373
PERU	4	24	206	545
BRASIL	42	242	527	3066
CHILE	2	2	41	253
URUGU	58	80	314	508
ARGENT	36	103	887	2271
SYRIEN	2	4	979	4997
IRAN			238	499

Wichtigste Ursprungs- und Bestimmungs-Laender	DEZEMBER 1994		JAN./DEZ. 1994	
	dt = 100kg	1000 DM	dt = 100kg	1000 DM
ISRAEL			254	707
SAUDIA			4	104
A EMIR			481	804
PAKIST	234	307	807	1185
INDIEN	89	183	1147	2072
SRILAN	1	8	22	112
MYAN			219	1143
THAIL	204	408	2130	4389
INDONE	159	326	3439	5593
MALAYS	13	91	405	2235
SINGAP			72	261
PHILIP	256	320	1532	1897
CHINA			512	604
SKOREA	227	772	2604	9695
JAPAN	165	837	3431	10306
TAIWAN	234	393	1805	2982
HONGK	748	1316	6731	14642
AUSTRL	80	172	835	2085
3204 16 00				
REAKTIVFARBSTOFFE -FARBSTOFFZUBEREITG				
EINF	2542*	4971*	28182*	55008*
AUS LG	31	35	920	1122
EU	673	594	6699	7492
FRANKR	33	69	404	898
BELLUX	178	105	2733	1960
NIEDL	11	34	322	663
ITAL	62	64	489	521
G BRIT	245	248	2378	3212
SPAN	144	73	389	217
SCHWZ	1267	3676	10136	32706
TSCHE	34	54	878	1338
USA	68	59	1182	1084
ARGENT			707	1121
INDIEN	221	250	3648	5332
CHINA			513	558
SKOREA	219	187	2042	2205
JAPAN	39	128	1772	3237
TAIWAN	2	3	300	569
AUSFUHR UNTER 3204 11 00				
3204 17 00				
PIGMENTE(ORGANISCHE) -FARBMITTELZUBER				
EINF	17074*	32551*	211749*	381766*
EV	1010	685	20495	19667
PV			2	13
AUS LG	158	389	4140	12856
EU	12724	17252	151999	216823
FRANKR	3765	6504	28000	52339
BELLUX	297	641	33233	36466
NIEDL	820	793	8674	9468
ITAL	4191	3748	20712	28478
G BRIT	2172	3750	34209	60983
IRLAND		94	3	104
DAENM	1109	1181	24923	21363
SPAN	380	544	4345	5615
NORWEG	21	29	35	102
SCHWED			222	118
FINNL	109	222	830	1700
SCHWZ	1209	9575	9884	75815
OESTER	35	63	582	1034
TSCHE	374	695	3470	6228
USA	827	1838	17716	36265
BRASIL	233	545	3119	7261
INDIEN	457	932	5922	11329
INDONE			400	242
CHINA	59	76	439	441
SKOREA	18	21	2307	3824
JAPAN	1172	1068	14489	20813
AUSF	27506*	98765*	348236*	1248927*
EV	8046	29041	98882	348175
PV	11	11	47	96
EU	10680	35575	144052	493922
FRANKR	1883	6749	28982	93943
BELLUX	1418	4861	18535	60661
NIEDL	1383	4976	18902	67893
ITAL	2442	8906	29869	96109
G BRIT	1742	5979	27617	95715
IRLAND	98	250	1186	3284
DAENM	850	2135	7161	23135
GRIECH	75	275	1009	3812
PORTUG	168	552	2385	7137
SPAN	921	3203	11205	40883
NORWEG	319	994	3024	9208
SCHWED	405	1318	5353	17839
FINNL	345	1491	4848	16886
SCHWZ	1299	6177	17823	57449
OESTER	885	2634	10448	31810
MALTA	14	41	30	123
TUERK	543	1419	4537	12488
ESTLD	10	31	45	131
POLEN	176	684	2308	8308
TSCHE-	90	324	1151	3341
SLOWAK	12	81	392	2023
UNGARN	133	377	1817	5346
RUMAEN	67	178	544	1801
BULGAR	10	28	92	389
UKRAIN	6	18	159	134
W RUSS	4	14	420	1135
RUSSLD	34	91	628	2032
USBEK	74	174	74	174
SLOWEN	26	120	580	2566
KROAT	41	92	415	1671
MAZED	4	9	75	314
MAROKK	53	181	707	1597
ALGER	6	8	131	310
TUNES	14	52	234	661
AEGYPT	50	312	1456	4662

Wichtigste Ursprungs- und Bestimmungs-Laender	DEZEMBER 1994		JAN./DEZ. 1994	
	dt = 100kg	1000 DM	dt = 100kg	1000 DM
ELFBK	29	87	374	979
GHANA	7	19	149	415
BENIN	5	17	43	126
NIGERI	27	71	1065	2631
KAMERU	1	3	53	134
ZAIRE	17	61	44	182
KENIA	35	62	403	974
MADAG	17	56	231	698
REUN			74	392
MAURIT	2	18	100	394
SIMBAB	41	111	192	563
S AFR	819	1795	5054	16590
USA	3531	14791	48849	197849
KANADA	559	1618	7561	22703
MEXIKO	102	587	1736	10946
GUATEM	5	20	251	870
EL SAL	22	86	183	687
COSTA	7	19	208	705
PANAMA	22	77	107	362
DOM RP	3	9	366	1019
JAMAIK			42	122
TRINID	6	20	25	112
KOLUMB	58	230	1053	4506
VENEZU	23	66	558	1795
ECUAD	39	100	628	1676
PERU	45	143	513	1652
BRASIL	681	2095	6130	20814
CHILE	49	103	482	1711
BOLIV			37	105
PARAGU	2	7	88	311
URUGU	38	200	270	1669
ARGENT	51	381	308	2168
ZYPERN	7	23	54	175
LIBAN	11	37	94	293
SYRIEN	117	170	704	1382
IRAN	130	291	1510	3701
ISRAEL	174	671	2143	6725
JORDAN	1	4	121	369
SAUDIA	58	167	795	2238
KUWAIT	3	10	72	185
A EMIR	48	185	617	1783
JEMEN			57	120
PAKIST	246	601	2958	7244
INDIEN	59	280	339	2014
BANGLA	18	33	495	1074
SRILAN	5	16	100	340
MYAN			55	141
THAIL	413	1313	5463	16110
INDONE	820	1715	5936	13292
MALAYS	276	722	3689	10332
SINGAP	104	285	1420	4892
PHILIP	187	648	1615	5450
CHINA	135	947	725	2877
SKOREA	255	1585	3068	15419
JAPAN	1426	5004	13440	48846
TAIWAN	448	2257	5623	37636
HONGK	838	2394	10550	31329
AUSTRL	458	1719	4317	16000
NEUSEE	93	285	986	3014
3204 19 00				
AND SYNTH ORGAN FARBST EINSCHL MISCHG				
EINF	3423*	8067*	39630*	81871*
EV	127	237	1753	2784
LV			136	109
PV				1
AUS LG	23	364	355	1089
EU	2825	3692	30371	37498
FRANKR	1209	2675	5566	24810
BELLUX	20	13	646	828
NIEDL	117	134	2015	1221
ITAL	106	204	1202	840
G BRIT	118	97	829	1956
DAENM	30	9	235	567
GRIECH			100	187
SPAN	925	350	19533	7058
SCHWZ	354	2875	4173	35159
OESTER	3	71	132	210
USA	160	620	1786	3968
INDIEN	1	3	485	389
CHINA			1027	772
JAPAN	216	712	1357	3477
AUSFUHR UNTER 3204 11 00				
3206 20 00				
SYNTH ORG ERZEUGN FLUORESZIER AUFHELL				
EINF	8184*	4952*	86062*	62099*
AUS LG	1	2	6	11
EU	6427	2141	66183	26744
FRANKR	690	314	3998	1426
BELLUX	120	220	2296	3756
ITAL	5382	1498	48063	14219
G BRIT	232	106	10496	6188
DAENM	2	2	3034	1080
SCHWZ	1741	2524	18606	32008
USA	16	287	829	2408
INDIEN			36	223
SKOREA			335	651
AUSF	34148*	23780*	567005*	340344*
EV	3436	8011	37428	77607
PV			1	16
EU	9663	4900	270449	130881
FRANKR	3632	1618	60188	31421
BELLUX	866	501	16951	9732
NIEDL	1612	864	33407	12664
ITAL	936	775	46426	28538
G.BRIT	243	483	51624	28927
DAENM	3	3	653	413

Wichtigste Ursprungs- und Bestimmungs-Laender	DEZEMBER 1994		JAN./DEZ. 1994	
	dt = 100kg	1000 DM	dt = 100kg	1000 DM
GRIECH	32	30	1257	1320
PORTUG	1859	525	22608	6185
SPAN	480	401	17464	11627
NORWEG	1	2	140	104
SCHWED	5702	1468	60745	15875
FINNL	8587	1880	76973	21499
SCHWZ	1338	412	16195	4704
OESTER	3197	859	46027	12615
TUERK	251	437	4990	7421
LETTLD	10	38	36	118
POLEN	137	177	2238	2664
TSCHE	202	130	2847	1083
SLOWAK	2	4	199	140
UNGARN	162	87	1397	968
RUMAEN	4	14	114	194
BULGAR			89	137
RUSSLD	463	586	1351	1493
SLOWEN	97	104	2235	1215
KROAT	66	21	539	436
MAZED	3	6	147	209
MAROKK	192	90	1372	783
ALGER	6	25	74	100
TUNES	20	35	344	586
AEGYPT	96	204	702	1400
ELFBK		2	202	183
NIGERI	17	23	267	343
AETHIO			56	118
KENIA			181	355
MADAG	8	36	85	128
MAURIT	4	8	201	163
SIMBAB			103	192
S AFR	309	423	4875	5409
USA	401	1305	6696	21705
KANADA	473	621	4641	6069
MEXIKO	36	68	800	2227
GUATEM	51	53	252	401
EL SAL	6	8	285	317
PANAMA	39	73	468	691
TRINID			88	109
KOLUMB	122	254	1491	3207
VENEZU	77	85	906	1070
ECUAD	1	5	143	220
PERU	55	30	313	738
BRASIL	369	579	2113	4111
CHILE	139	111	834	878
BOLIV	11	15	68	138
URUGU	11	23	103	147
ARGENT	42	89	966	1493
ZYPERN	4	10	71	123
LIBAN	2	7	105	189
SYRIEN	7	7	508	686
IRAN	136	332	832	1507
ISRAEL	248	123	4871	2221
PAKIST	7	24	807	1880
INDIEN	9	6	197	768
BANGLA	23	36	306	464
SRILAN			44	105
THAIL	630	949	3889	5547
INDONE	1204	1172	8731	11747
MALAYS	37	94	279	723
SINGAP	179	449	3613	6452
PHILIP	25	118	284	874
SKOREA	64	720	1857	4562
JAPAN	491	767	8703	10776
TAIWAN	198	2011	1595	9489
HONGK	289	1185	3596	12303
AUSTRL	1139	589	12159	9810
NEUSEE	2	8	613	317
3204 90 00				
AND SYNTHET ORGANISCH FARBMITTEL				
	KG		KG	
EINF	70011*	972*	686155*	10728*
AUS LG	300	4	3395	86
EU	33501	192	417090	5638
FRANKR	57	2	6582	255
BELLUX			226561	2779
NIEDL	531	56	108282	647
ITAL	32282	112	62714	288
G BRIT	661	22	12624	1652
SCHWED	16105	103	116599	784
FINNL	450	20	4783	255
SCHWZ	3680	121	36239	1225
OESTER	6148	36	58601	289
USA	897	386	6712	1138
INDIEN	5500	69	15850	152
JAPAN	184	30	19541	838
HONGK			1448	172
AUSF	28161*	1142*	763549*	17613*
PV			27347	219
EU	9038	283	257319	5080
FRANKR	7048	105	70043	1830
BELLUX	169	3	116426	810
NIEDL	34	12	8730	342
ITAL	104	18	10170	333
G BRIT	1188	133	18672	1167
DAENM	327	3	10116	182
GRIECH	60	1	7687	105
PORTUG			12159	101
SPAN	51	7	2871	201
SCHWZ	244	14	12862	777
OESTER	161	13	5727	213
TUERK	674	10	8431	242
POLEN	1588	38	178785	1338
UNGARN	1024	7	26867	237
RUSSLD	35	1	131639	505
SLOWEN			9126	129
USA	508	170	13118	2214
KANADA	681	21	1687	265
MEXIKO			456	165
VENEZU	5000	17	10222	119
BRASIL	279	53	4455	149
CHILE	60	20	531	131

Wichtigste Ursprungs- und Bestimmungs-Laender	DEZEMBER 1994		JAN./DEZ. 1994	
	dt = 100kg	1000 DM	dt = 100kg	1000 DM
CHINA			2457	193
SKOREA	55	183	799	462
JAPAN	1014	195	7013	3629
TAIWAN		1	1234	267
AUSTRL	2	6	123	124
3206 00 00				
ZUBEREITG IM SINNE D ANMERKG 3 KAP 32				
	DT		DT	
EINF	9680*	7263*	12230*	11854*
EU	9632	7126	11615	10520
FRANKR	35	37	811	726
BELLUX			120	287
NIEDL	9482	6917	9543	7039
G BRIT	94	166	1042	2815
SCHWED	31	40	275	233
OESTER			116	180
USA	8	58	107	475
AUSF	1249*	1051*	18994*	12949*
EV			1	2
LV	4	4	37	25
PV	2	1	398	303
EU	60	136	899	1565
FRANKR	2	8	100	150
BELLUX	27	29	218	284
NIEDL	19	76	401	742
ITAL	5	5	53	121
G BRIT	4	9	35	111
SCHWZ	11	11	297	205
OESTER	70	46	368	363
TUERK	5	5	54	110
LITAU	88	119	954	977
POLEN	286	188	5969	3635
TSCHE	80	60	2025	1074
SLOWAK	68	45	795	695
UNGARN	54	55	1657	1125
RUMAEN			265	173
UKRAIN	159	66	602	342
RUSSLD	209	83	785	437
SLOWEN	55	62	405	409
USA	35	45	95	128
INDONE	1	8	43	182
3206 10 10				
TITANDIOXIDPIGMENT TITANDIOXIDG>80GHT				
EINF	101258*	30174*	1078263*	318164*
AUS LG	230	85	10379	3389
EU	75565	22280	812319	242614
FRANKR	15822	5229	189044	55499
BELLUX	19679	5436	170937	46041
NIEDL	18386	5295	201914	56298
ITAL	825	244	8034	2485
G BRIT	18871	5775	227412	68103
IRLAND			462	163
DAENM			404	122
SPAN	982	301	14112	4103
NORWEG	2320	1326	18629	7642
FINNL	6283	2188	84990	28226
SCHWZ	15	31	99	166
OESTER			937	288
POLEN	1390	351	9813	2260
TSCHE	220	48	5451	1073
UKRAIN			5459	800
RUSSLD			748	113
SLOWEN			400	107
USA	14154	3524	119437	28878
KANADA	150	40	902	256
MEXIKO	920	219	1410	336
BRASIL			16980	3761
SAUDIA			556	162
SINGAP			740	214
JAPAN	240	167	1379	810
HONGK			380	112
AUSF	219927*	66018*	1888987*	551370*
EV	4953	1399	5899	1660
PV			23	9
EU	142601	43163	1010653	302026
FRANKR	31131	9519	199731	59248
BELLUX	12746	4018	92272	27649
NIEDL	18570	4807	106106	33770
ITAL	40242	12282	296402	90199
G BRIT	19574	6003	132827	39299
IRLAND	300	87	5955	1762
DAENM	2656	834	26807	8103
GRIECH	5106	1504	42900	11920
PORTUG	2223	652	21965	5232
SPAN	12053	3467	85688	23846
KANARI			2601	767
NORWEG	2642	661	18446	4952
SCHWED	800	178	22824	6511
FINNL	300	85	8105	1478
SCHWZ	8371	2827	80104	22386
OESTER	5088	1663	64608	20381
MALTA	150	42	761	206
TUERK	4250	1336	52873	15381
POLEN	1068	377	11204	3709
TSCHE	291	100	4151	1482
SLOWAK	70	25	1416	582
UNGARN	2792	864	7240	2238
RUMAEN			755	244
BULGAR	200	56	920	304
W RUSS			1014	330
RUSSLD	200	52	502	157
SLOWEN	1283	411	7140	2238
KROAT	230	77	2420	783
MAZED	108	46	1675	615

Wichtigste Ursprungs- und Bestimmungs-Laender	DEZEMBER 1994		JAN./DEZ. 1994	
	dt = 100kg	1000 DM	dt = 100kg	1000 DM
MAROKK	200	61	15702	4121
TUNES			6578	1581
LIBYEN			16320	3965
AEGYPT	200	57	2998	773
ELFBK	80	37	300	123
GHANA			450	120
NIGERI	600	148	5670	1481
ZAIRE			268	155
REUN			1200	391
SIMBAB			540	143
S AFR	770	192	10625	3158
USA	14043	3261	130590	33709
KANADA	2987	669	53974	11348
MEXIKO	470	195	2280	890
GUATEM			430	108
KUBA	100	28	1832	511
DOM RP	200	57	4110	965
KOLUMB	600	166	9420	2316
VENEZU	920	236	6840	1768
ECUAD	200	55	5168	1286
PERU	4680	1273	10350	2720
BRASIL	4692	1550	50732	13833
CHILE	430	112	1706	460
BOLIV	80	14	1050	230
URUGU	400	101	1651	403
ARGENT	3820	966	29921	7634
ZYPERN			860	241
LIBAN			2763	702
SYRIEN	600	163	6622	1654
IRAN	200	50	12492	3237
ISRAEL	1430	394	18645	4763
JORDAN	7	3	6007	1428
SAUDIA	361	209	4094	1308
A EMIR	400	104	6200	1600
JEMEN			2200	532
PAKIST	700	186	8596	2168
INDIEN	473	153	7981	2435
BANGLA	600	157	6440	1562
SRILAN	220	50	2660	619
THAIL	675	249	12473	3632
VIETN			490	121
INDONE	2400	630	19791	5400
MALAYS	1363	329	17130	4359
SINGAP	800	215	11844	3148
PHILIP	1050	282	4780	1272
CHINA	150	71	14258	4226
SKOREA	1390	505	20983	7094
JAPAN	1533	477	26396	7968
TAIWAN	1200	324	25904	7695
HONGK	400	108	7378	1999
AUSTRL	250	95	680	266
NEUSEE			1300	341
F POLY			400	100
3206 10 90				
AND TITANDIOXIDPIGMENTE U -ZUBEREITG				
EINF	9891*	4527*	184805*	72861*
LV			20	3
AUS LG	54	113	2940	2772
EU	7156	3067	158277	55089
FRANKR	184	107	41167	12821
BELLUX	4863	1660	80163	24261
NIEDL	886	521	7254	7433
ITAL	1788	839	28296	9879
G BRIT	34	39	937	625
DAENM	1	1	342	164
FINNL	81	43	1009	808
SCHWZ	70	130	844	1110
OESTER	150	42	1837	642
POLEN	100	28	1120	304
TSCHE	220	48	1579	337
UKRAIN	602	100	3180	553
USA	1492	1038	16667	13617
JAPAN	7	27	105	458
AUSF	8284*	7792*	95808*	110709*
EV	933	485	7309	3947
PV			1	1
EU	3202	3863	40027	53274
FRANKR	543	748	6502	10233
BELLUX	470	576	8466	9556
NIEDL	612	447	6209	5661
ITAL	632	805	8590	11563
G BRIT	379	632	6321	8821
IRLAND	3	5	183	260
DAENM	203	138	1126	1316
GRIECH	14	27	683	457
PORTUG	42	38	322	340
SPAN	304	447	3625	4975
NORWEG	8	4	120	124
SCHWED	349	225	1847	1439
FINNL	17	17	678	610
SCHWZ	402	226	6974	4809
OESTER	881	601	8812	5843
TUERK	94	93	1214	1231
LITAU			1363	338
POLEN	244	130	2763	1261
TSCHE	217	142	1398	1006
UNGARN	47	44	1358	815
RUMAEN	8	4	109	103
UKRAIN	200	91	218	106
RUSSLD	29	26	1040	417
SLOWEN	12	16	263	204
KROAT			260	149
AEGYPT	418	134	1514	562
S AFR	230	144	884	732
USA	1480	1317	14569	16878
KOLUMB	19	32	511	721
VENEZU			89	225
BRASIL	76	110	1210	3057
CHILE	2	9	62	149
ARGENT	20	32	262	639
SYRIEN	10	22	50	121
IRAN			70	126
ISRAEL	1	2	158	221
SAUDIA	10	19	752	438
A EMIR	33	20	227	161
INDIEN			457	521
THAIL	82	124	832	971
INDONE	1	3	85	189
MALAYS	42	39	338	579
SINGAP	5	8	166	298
SKOREA	11	37	412	1274
JAPAN	29	98	2088	7137
TAIWAN	23	63	799	1734
HONGK	13	31	890	891
AUSTRL	8	19	327	373
3206 20 00				
CHROMVERBINDGPIGMENTE U ZUBEREITUNGEN				
EINF	293*	164*	9192*	4882*
EU	263	159	7399	4334
BELLUX	32	21	2923	1829
NIEDL	238	101	4264	2265
G BRIT	1	3	60	139
RUSSLD			906	183
CHINA			430	174
AUSF	4740*	2950*	86104*	50370*
EU	2296	1466	42832	27411
FRANKR	424	268	7371	5161
BELLUX	161	104	2912	2168
NIEDL	86	63	1547	1319
ITAL	631	434	8977	6083
G BRIT	531	365	13868	6063
DAENM	171	72	2489	1073
GRIECH	55	21	1784	996
PORTUG	96	54	1162	663
SPAN	141	86	2928	1860
NORWEG	33	28	209	172
SCHWED	23	20	676	384
FINNL	20	11	525	456
SCHWZ	188	141	2465	1869
OESTER	156	130	1795	1357
TUERK	140	81	2634	1432
POLEN	122	96	2886	1650
TSCHE	2	2	565	369
SLOWAK			175	120
UNGARN			366	242
RUMAEN			542	361
RUSSLD	6	8	161	104
SLOWEN	20	14	1266	867
AEGYPT	40	18	1018	497
ELFBK			252	128
NIGERI	115	74	633	348
S AFR	240	102	5792	2423
USA	54	21	2034	7871
KANADA			1040	360
BRASIL	4	3	139	150
LIBAN	25	11	188	110
SYRIEN	60	37	168	129
IRAN	100	60	1380	794
ISRAEL	100	49	2149	958
JORDAN			384	203
SAUDIA	80	41	1008	459
KUWAIT			285	155
A EMIR			1112	542
PAKIST			334	131
BANGLA	150	58	1169	553
THAIL	312	160	3372	1725
MALAYS			1357	616
SINGAP	49	29	937	499
PHILIP	100	43	868	324
SKOREA	92	59	854	469
JAPAN			2038	1809
TAIWAN	42	33	683	667
HONGK	32	26	886	417
NEUSEE	20	9	189	103
3206 30 00				
PIGMENTE USW GRUNDLAGE CADMIUMVERBIND				
EINF	80*	73*	427*	654*
LV			2	8
AUS LG			11	10
EU	80	73	406	577
BELLUX			233	247
NIEDL	9	35	41	145
G BRIT	6	16	54	125
AUSF	72*	240*	2888*	6538*
EU	39	96	897	2391
FRANKR	20	41	467	1084
BELLUX			46	128
NIEDL	7	14	101	158
ITAL	6	21	164	648
GRIECH	4	14	67	227
TUERK			71	228
TSCHE			204	483
RUMAEN			142	238
BULGAR			76	150
S AFR			34	102
MEXIKO			138	317
GUATEM	15	92	26	156
BRASIL			36	191
ISRAEL	4	12	117	327
MALAYS	10	22	38	106
SINGAP			226	240
SKOREA			91	215
JAPAN			40	235
NEUSEE			60	153
3206 41 00				
ULTRAMARIN UND SEINE ZUBEREITUNGEN				
EINF	1888*	1131*	14209*	8597*
AUS LG		1		2
EU	1878	1127	13285	8424
FRANKR	1490	954	8387	5616
BELLUX	70	49	207	148
NIEDL	15	19	689	837
G BRIT	223	69	254	108
SPAN	80	36	3768	1707
AUSF	88*	120*	1853*	1601*
EV			2	6
EU	42	55	596	758
BELLUX	1	1	87	117
NIEDL	19	21	187	228
ITAL	8	17	88	155
G BRIT	13	13	96	115
OESTER	3	6	461	195
3206 42 00				
LITHOPONE USW GRUNDLAGE ZINKSULFID				
EINF	471*	118*	19621*	4937*
PV			1	5
EU	269	87	18409	4806
FRANKR			6373	2006
BELLUX	200	59	8559	2195
ITAL	55	23	1415	374
FINNL	2	19	33	229
AUSF	16224*	2057*	208246*	27310*
3206 43 00				
PIGMENTE USW GRUNDL HEXACYANOFERRATE				
EINF	669*	482*	7461*	4747*
EU	469	358	3421	2674
G BRIT	80	38	2550	2001
IRLAND	400	302	795	597
AUSF	1341*	1300*	17384*	12518*
EU	390	264	9551	6806
FRANKR	21	9	2455	1613
NIEDL	183	139	1454	1108
ITAL	144	98	4460	3092
SPAN	4	4	840	691
OESTER	20	17	220	188
POLEN			195	155
UNGARN	20	15	234	181
W RUSS	170	192	170	192
KENIA	200	465	200	467
USA	380	205	6028	3037
MEXIKO	60	43	150	106
BRASIL			174	142
THAIL	54	55	164	164
3206 49 10				
MAGNETIT				
EINF	*	111*	38*	138*
EU			12	8
JAPAN		111		111
AUSF	1481*	227*	20841*	3442*
EU	1294	141	19148	2123
BELLUX	650	68	8842	876
NIEDL	594	64	10192	1111
SCHWZ			111	213
MAROKK	125	19	730	111
USA	50	86	675	841
3206 49 90				
AND FARBMITTEL UND AND ZUBEREITUNGEN				
EINF	13202*	5529*	213105*	91104*
AUS LG	6	28	196	795
EU	11771	4337	182136	70776
FRANKR	699	356	10499	4225
BELLUX	5399	1493	91352	29690
NIEDL	2075	1261	26700	18330
ITAL	114	113	9104	3497
G BRIT	1867	595	29130	10507
DAENM	1485	479	14334	3996
SPAN	132	50	1008	519
SCHWED			309	197
FINNL	57	108	2251	1744
SCHWZ	88	111	654	1194
OESTER	231	19	2735	739
TSCHE	350	42	13619	1861
NIGERI			50	111
USA	553	875	5825	12525
ISRAEL			845	470
SKOREA			2134	349
JAPAN	2	6	1183	1209
AUSF	49190*	27670*	604426*	317828*
EV	367	427	4128	3527
PV	14	30	168	196

Wichtigste Ursprungs- und Bestimmungs-Laender	DEZEMBER 1994		JAN./DEZ. 1994	
	dt = 100kg	1000 DM	dt = 100kg	1000 DM
3206 80 00				
ANORGAN ERZG ALS LUMINOPHORE VERW				
	KG		KG	
EINF	42172*	1493*	432232*	16761*
EU	4290	329	89189	4128
BELLUX			4191	110
NIEDL	4190	316	43641	3808
G BRIT	100	13	1277	143
USA	31605	837	289643	6964
JAPAN	5440	623	51943	5630
AUSF	54569*	1874*	492183*	20177*
PV			78	13
EU	24441	467	298780	10573
FRANKR	928	21	12431	1155
BELLUX	81	12	1278	168
NIEDL	10	3	1488	360
ITAL	4080	212	80803	5880
G BRIT	19134	212	192482	2707
DAENM	10	1	2747	102
SPAN	200	5	6693	170
NORWEG	600	26	4161	247
SCHWZ	510	28	5192	595
OESTER	171	10	3577	316
TUERK	250	69	1984	270
LITAU	4040	160	6102	237
POLEN	550	24	13904	266
TSCHE	1962	115	21944	1227
SLOWAK			470	124
S AFR	381	15	1638	145
USA	1806	189	24227	1769
MEXIKO	2372	70	5903	212
BRASIL	4240	167	16192	616
ARGENT	350	27	2320	164
INDIEN	200	24	1485	102
SKOREA	8760	318	87700	1959
JAPAN	100	5	2419	150
TAIWAN	3000	109	10600	362
HONGK	300	6	3703	149
3207 10 00				
ZUBEREIT PIGMENTE TRUEBUNGSMITTEL USW				
	DT		DT	
EINF	3660*	5797*	33095*	49576*
EU	3284	5236	29817	43038
FRANKR	992	2709	8613	14108
BELLUX	298	144	2494	1363
NIEDL	306	899	6634	12747
ITAL	477	440	6118	4055
G BRIT	247	238	2547	3998
DAENM			196	110
SPAN	964	806	6218	6659
SCHWZ	1	12	191	380
OESTER	25	89	346	1208
USA	250	459	2464	4748
AUSF	3477*	8781*	80980*	119997*
PV			16	81
EU	1682	3812	28926	57974
FRANKR	237	460	4775	9842
BELLUX	37	117	711	2528
NIEDL	210	364	5421	3652
ITAL	887	1913	11508	23273
G BRIT	70	218	1377	5265
DAENM	34	82	938	1137
GRIECH	45	75	461	1001
PORTUG	57	177	1217	3865
SPAN	105	436	2515	7500
NORWEG	2	14	88	458
SCHWED	13	73	338	1357
FINNL	11	48	148	648
SCHWZ	99	705	670	5521
OESTER	140	186	2184	2923
MALTA	23	68	101	262
TUERK	118	347	1289	3773
POLEN	110	344	1038	1996
TSCHE	328	332	2822	3070
UNGARN	8	32	196	805
RUMAEN	2	16	402	506
BULGAR			108	168
UKRAIN	10	29	33	109
RUSSLD			80	201
SLOWEN	13	58	119	436
KROAT	10	48	82	359
MAZED	1	2	33	283
TUNES	2	7	82	199
AEGYPT		23	120	467
NIGERI	2	27	37	356
S AFR	12	45	272	884
USA	60	184	1309	4769
MEXIKO	2	20	86	508
KOLUMB	4	24	100	545
BRASIL	20	97	229	793
CHILE			55	202
IRAN	2	42	91	417
ISRAEL	2	19	98	466
SAUDIA		2	282	481
A EMIR	11	22	60	229
PAKIST	1	8	122	265
INDIEN	68	101	1034	1595
BANGLA			32	202
SRILAN	37	58	726	880
MYAN			9	903
THAIL	104	368	1387	4555
VIETN	13	68	54	146
INDONE	367	793	2031	4768
SINGAP	3	48	55	761
PHILIP	2	14	192	641
CHINA	10	36	123	287
SKOREA	9	51	488	2880
JAPAN	44	135	1112	3770
TAIWAN	88	270	1509	4525
HONGK	32	162	341	1601
AUSTRL	9	47	135	429
3207 20 10				
ENGOBEN				
EINF	*	*	17*	60*
EU			17	13
AUSF	743*	202*	6097*	1935*
EU	39	24	3331	1230
FRANKR			426	175
BELLUX			242	118
NIEDL	38	22	1909	706
ITAL			820	109
SCHWZ	390	82	1696	431
OESTER	96	28	730	165
POLEN	198	66	318	100
3207 20 90				
AND SCHMELZGLASUR VERGLASS MASSEN USW				
EINF	8812*	1803*	102925*	30427*
PV			1	3
EU	8726	1660	101307	29091
FRANKR	47	61	1202	823
BELLUX	1792	613	52114	18013
NIEDL	281	115	3466	1810
ITAL	6316	753	35279	4869
G BRIT	97	61	4066	1585
SPAN	193	57	5180	1991
OESTER			116	119
USA	64	68	1155	791
JAPAN	2	56	10	272
AUSF	16080*	5188*	141864*	49955*
PV	27	6	241	171
EU	7685	1981	75746	26000
FRANKR	1809	419	22313	7585
BELLUX	116	48	1580	611
NIEDL	3405	471	12007	2947
ITAL	1105	427	8803	3867
G BRIT	405	72	6853	1567
DAENM	209	104	1448	530
GRIECH	298	79	3884	1086
PORTUG	72	17	2529	1076
SPAN	866	314	14129	6731
NORWEG			252	100
SCHWED	12	7	239	132
FINNL	39	12	1226	340
SCHWZ	360	185	3478	1477
OESTER	521	237	8889	3818
TUERK	1204	561	8695	2831
POLEN	825	306	8724	3169
TSCHE	721	215	5489	1456
UNGARN	280	93	1696	665
RUMAEN	200	49	502	115
SLOWEN	497	221	4418	1396
KROAT	16	10	171	108
MAROKK	322	132	351	150
TUNES	576	272	2176	795
AEGYPT			236	132
NIGERI			800	234
S AFR	53	20	633	180
USA	26	7	598	358
ARGENT	380	103	1846	529
ISRAEL	53	36	718	230
A EMIR	91	34	1260	473
SRILAN	283	32	2718	498
THAIL	800	164	4054	874
MALAYS	39	31	167	148
SKOREA	44	20	212	141
JAPAN	883	258	5986	1513
TAIWAN	107	129	549	1012
3207 30 00				
FLUESS GLANZMITTEL U AEHNL ZUBEREITG				
EINF	73*	1978*	1002*	39272*
LV				52
EU	9	575	111	15488
NIEDL	3	26	33	288
ITAL		24	1	437
G BRIT	5	520	70	14694
W RUSS		41	3	1499
USA	57	1026	863	20767
JAPAN	1	333	5	1406
AUSF	61*	7743*	988*	112693*
PV		180	2	815
EU	35	3613	481	56837
FRANKR	3	1015	70	10970
BELLUX	14	294	65	4171
NIEDL	1	33	25	1016
ITAL	9	861	177	15737
G BRIT	3	654	64	12630
IRLAND		36	1	528
DAENM		42	5	1021
GRIECH		52	5	1521
PORTUG		94	10	2982
SPAN	5	532	59	6261
NORWEG		80		432
SCHWED	2	123	9	1509
FINNL		18	7	567
SCHWZ		30	8	852
OESTER	5	293	60	2875
TUERK		89	11	1928
POLEN				121
TSCHE	1	300	18	2850
SLOWAK			1	111
UNGARN		22	1	669
RUMAEN		56	13	1144
BULGAR		53		685
UKRAIN		23	5	697
W RUSS				121
RUSSLD		4	12	103
SLOWEN		15	9	561
KROAT		19		107
TUNES		36		469
AEGYPT		120	6	1377
NIGERI				239
S AFR		9	7	432
USA	1	360	28	5769
MEXIKO			37	1947
KOLUMB		35	1	532
VENEZU		12	1	265
BRASIL	1	58	13	706
CHILE		7		173
ARGENT		10	1	218
IRAN		4		174
ISRAEL		16	2	342
A EMIR		23	2	356
INDIEN		11	2	112
BANGLA			1	902
SRILAN		171	2	1517
THAIL	1	119	12	2493
SINGAP	1	193	32	2142
CHINA	1	98	3	163
SKOREA	3	540	45	6376
JAPAN	1	333	40	4201
TAIWAN	7	324	98	4845
HONGK	1	434	12	3535
AUSTRL	1	55	4	615
3207 40 10				
UEBERFANGGLAS				
EINF	9245*	1784*	159713*	32631*
EU	9218	1763	159496	32452
FRANKR	996	252	12351	3267
NIEDL	6114	1126	106175	21992
ITAL	414	118	9615	2804
G BRIT			1249	299
SPAN	1568	237	29628	4190
TSCHE	27	21	199	178
AUSF	1291*	519*	13831*	6039*
EU	1123	295	11101	3202
FRANKR	646	165	3089	804
NIEDL	448	102	5372	1102
ITAL	20	8	2218	783
G BRIT	8	16	202	390
SCHWED	10	21	208	462
OESTER	62	22	910	343
MALTA	1	2	43	117
POLEN			724	114
RUMAEN	51	75	346	850
USA	32	81	330	887
3207 40 90				
ANDERE GLASPRITTE USW				
EINF	8416*	1801*	72267*	19540*
EU	1686	531	48337	11344
FRANKR			289	209
BELLUX	1145	451	11119	4319
NIEDL	23	11	4833	1147
ITAL			5641	1614
G BRIT	16	14	211	180
SPAN	502	55	26244	3875
SCHWZ		7	234	218
OESTER	28	179	263	2249
TSCHE	5342	705	15325	1788
USA	1347	297	7485	3845
JAPAN	13	82	51	331
AUSF	4398*	1005*	56682*	13989*
PV			13	12
EU	3257	369	47754	4884
FRANKR	314	69	2571	434
BELLUX	1	5	3158	272
NIEDL	2808	147	33607	2036
ITAL	10	42	281	491
G BRIT	44	84	7281	938
IRLAND	7	28	97	367
GRIECH	64	93	318	240
SCHWED	16	20	151	266
SCHWZ	70	20	1433	773
OESTER	204	86	1940	1226
LITAU	250	151	754	468
TSCHE	68	37	707	345
USA	41	70	286	2734
JAPAN	18	23	171	473
TAIWAN	53	102	880	1838
3208 10 10				
POLYESTERLOESG I SINN ANMERK 4 KAP 32				
EINF	2651*	1338*	33498*	19397*
EV			13	34
EU	1595	798	18052	9015
FRANKR	25	24	1139	784

Wichtigste Ursprungs- und Bestimmungs-Laender	DEZEMBER 1994		JAN./DEZ. 1994	
	dt = 100kg	1000 DM	dt = 100kg	1000 DM
BELLUX	1292	639	4289	2373
NIEDL	198	90	4707	2380
ITAL	60	30	1435	662
G BRIT	20	15	3641	1593
DAENM			2071	794
SPAN			563	368
SCHWED	215	57	883	1136
FINNL	635	261	7063	3081
SCHWZ	194	202	4559	4983
W RUSS			1235	520
USA	1	1	1389	548
AUSF	4904*	3759*	55774*	37904*
PV	1	1	97	41
EU	3323	2660	31469	21634
FRANKR	1134	984	7994	6080
BELLUX	731	698	8048	6304
NIEDL	80	65	1911	1290
ITAL	382	317	2561	1962
G BRIT	816	443	8675	4329
IRLAND			226	148
DAENM	5	5	229	206
GRIECH	13	7	295	245
PORTUG			162	146
SPAN	162	142	1370	1124
FINNL	3	3	1029	710
SCHWZ	231	177	1477	1043
OESTER	802	306	9280	6836
TUERK	43	34	985	692
POLEN	433	320	3214	2210
TSCHE	67	38	750	466
SLOWAK	74	43	788	473
UNGARN	62	38	1337	832
UKRAIN	1	1	391	227
RUSSLD	15	11	2496	922
SLOWEN	26	24	486	365
S AFR	26	24	223	209
USA	19	12	823	528
BRASIL	27	33	69	106
JAPAN	11	6	259	118

3208 10 90

ANSTRICHFARBEN USW POLYESTERGRUNDLAGE

EINF	12892*	8161*	126818*	79612*
EV				1
AUS LG	3	4	20	21
EU	11166	6351	98275	56190
FRANKR	485	334	14626	6981
BELLUX	438	262	7293	3883
NIEDL	2899	1451	23052	11964
ITAL	685	128	3421	1057
G BRIT	1069	329	13063	6503
SPAN	5590	3850	33722	26058
NORWEG	462	229	4637	2188
SCHWED			1478	828
SCHWZ	492	360	17390	13092
OESTER	582	787	6034	4367
RUMAEN	178	42	763	187
W RUSS			231	135
KROAT			83	189
USA	10	18	345	445
JAPAN	4	374	110	1818
AUSF	29848*	23297*	364190*	285700*
EV	102	86	826	739
PV	32	32	241	212
EU	10927	9312	171389	140302
FRANKR	1417	1389	19257	16243
BELLUX	2339	1881	40553	31841
NIEDL	3180	2363	53769	39401
ITAL	1222	1017	21661	16306
G BRIT	782	822	11968	11827
IRLAND	4	23	831	828
DAENM	153	272	2199	2936
GRIECH	781	334	7617	3894
PORTUG	188	234	2213	2837
SPAN	861	1037	11533	10689
ISLAND	25	28	228	222
NORWEG	716	748	8331	8467
SCHWED	1081	1216	8338	8064
FINNL	193	366	2498	3819
SCHWZ	1481	1013	15876	12343
OESTER	3094	1973	46824	32031
TUERK	245	194	1937	1385
LITAU	131	91	889	465
POLEN	2051	1124	23062	12583
TSCHE	2051	1370	16563	11994
SLOWAK	70	57	2006	1412
UNGARN	536	395	3614	2538
RUMAEN	602	181	6744	3034
BULGAR	89	64	2095	1233
UKRAIN	164	84	862	338
W RUSS			388	193
RUSSLD	1305	651	13479	6981
KASACH	2	5	82	189
SLOWEN	153	119	2041	1725
KROAT	40	46	807	640
MAZED	136	72	1039	652
MAROKK	21	17	149	123
AEGYPT	20	15	479	446
S AFR	104	186	860	1068
USA	744	777	4848	4425
KANADA			136	271
MEXIKO		2	264	321
GUATEM	12	9	178	126
COSTA			101	125
BARBAD	6	10	179	322
KOLUMB			431	394
PERU	5	5	126	116
BRASIL	834	784	6222	6285
CHILE			138	124
URUGU	141	74	1058	573
ARGENT	6	6	804	658

Wichtigste Ursprungs- und Bestimmungs-Laender	DEZEMBER 1994		JAN./DEZ. 1994	
	dt = 100kg	1000 DM	dt = 100kg	1000 DM
ZYPERN	14	20	112	148
LIBAN	1	2	196	308
SYRIEN			153	144
IRAN			512	870
ISRAEL	814	729	4739	4350
SAUDIA	249	185	1790	1232
KUWAIT	2	2	150	182
A EMIR	371	112	1047	463
PAKIST	53	34	320	194
INDIEN	30	26	114	114
THAIL	108	79	1460	1734
INDONE	263	209	2136	1453
MALAYS	358	202	2302	1680
SINGAP	25	19	379	528
PHILIP			105	114
CHINA	22	27	259	290
SKOREA	9	7	883	685
JAPAN	48	97	420	848
TAIWAN	172	216	1294	2078
HONGK	77	101	3445	3824
AUSTRL	130	94	1098	1745
NEUSEE	25	45	183	282
N ERM	36	44	722	994

3208 20 10

ACRYLPOLYMERLOESG I SINN ANM 4 KAP 32

EINF	1844*	1095*	15834*	10377*
EU	1549	838	13023	7740
FRANKR	449	268	3561	2488
BELLUX	83	58	1365	1564
NIEDL	818	385	7628	3381
G BRIT	189	104	272	161
SCHWZ	275	223	2469	2046
OESTER	18	27	126	201
KANADA	4	7	34	143
JAPAN			53	143
AUSF	9315*	6680*	141328*	97580*
PV			182	89
EU	4856	3024	83402	52739
FRANKR	1618	966	27058	17048
BELLUX	816	493	14982	8251
NIEDL	989	598	12547	8133
ITAL	329	234	7176	4609
G BRIT	527	291	10145	6213
IRLAND	47	17	1307	622
DAENM	93	85	3109	2550
GRIECH	64	22	1546	1116
PORTUG	42	39	899	695
SPAN	321	279	4633	3485
NORWEG	159	108	904	679
SCHWED	364	320	4980	4211
FINNL	133	107	3955	2707
SCHWZ	388	269	6721	4985
OESTER	677	528	9850	7218
TUERK	45	64	860	786
POLEN	248	201	2498	1872
TSCHE	184	167	2837	2291
SLOWAK	24	21	288	288
UNGARN	73	59	869	783
RUMAEN	8	12	85	125
RUSSLD	234	141	1048	602
SLOWEN	55	79	614	497
KROAT	48	51	307	211
AEGYPT	24	17	290	237
NIGERI	76	42	562	347
S AFR	13	14	211	221
USA	531	404	7196	4479
KANADA	116	101	1791	1207
MEXIKO	19	11	485	402
BRASIL	9	10	331	345
CHILE			237	220
ISRAEL	167	99	1054	736
SAUDIA			280	175
KUWAIT			67	105
PAKIST	8	6	70	130
INDIEN	8	4	176	126
THAIL	50	56	631	751
INDONE	22	36	1056	1047
MALAYS			389	316
SINGAP	32	33	132	135
PHILIP	1	2	89	113
SKOREA	169	208	1108	1107
JAPAN	110	92	1202	1128
TAIWAN	63	65	1483	1164
HONGK	24	20	894	912
AUSTRL	204	173	1133	948
N ERM	10	10	293	147

3208 20 90

ANSTRICHFARB USW ACRYLPOLYMERSGRUNDLAG

EINF	13482*	8518*	164673*	111745*
EV				1
AUS LG	21	21	23	28
EU	10174	6189	107954	73754
FRANKR	543	1112	15170	13143
BELLUX	1637	939	28334	16235
NIEDL	4218	1816	19179	12576
ITAL	319	147	3590	1803
G BRIT	320	383	13515	11466
DAENM	3	8	86	107
SPAN	3134	1787	28107	18419
NORWEG	195	68	2746	1172
SCHWED	309	157	3979	2001
FINNL			274	215
SCHWZ	1420	1119	26909	19058
OESTER	1235	825	18395	11430
POLEN			142	203
W RUSS			309	150
USA	29	35	1184	1444
KANADA	104	101	2570	2047

Wichtigste Ursprungs- und Bestimmungs-Laender	DEZEMBER 1994		JAN./DEZ. 1994	
	dt = 100kg	1000 DM	dt = 100kg	1000 DM
AUSF	23841*	22513*	325493*	288346*
EV			6	16
PV	6	9	120	169
EU	11329	9436	158805	137135
FRANKR	3893	2567	49676	38271
BELLUX	1575	1544	22002	20577
NIEDL	1045	1107	18743	19870
ITAL	1231	1408	23343	21838
G BRIT	441	528	10346	11938
IRLAND	18	22	447	270
DAENM	1107	863	10335	8308
GRIECH	487	566	4918	5650
PORTUG	214	264	3297	4214
SPAN	1318	867	15698	9199
KANARI			227	161
ISLAND	28	33	264	323
NORWEG	161	203	2612	3099
SCHWED	1122	802	10611	10044
FINNL	63	86	1778	1910
SCHWZ	1022	1227	17265	17623
OESTER	2742	2417	26796	23056
MALTA	3	7	306	382
TUERK	370	324	2967	2822
LETTLD			208	301
LITAU	31	47	720	349
POLEN	612	614	13449	9573
TSCHE	498	571	5552	7349
SLOWAK	53	69	1577	1606
UNGARN	291	271	9386	5834
RUMAEN	291	209	4940	1884
BULGAR	7	11	1317	988
UKRAIN	93	3	7331	1726
W RUSS	113	28	428	207
RUSSLD	438	324	11716	5652
KASACH	1	3	132	187
SLOWEN	70	87	1297	1421
KROAT	605	406	2754	1942
MAROKK			115	112
ALGER			470	485
AEGYPT	33	37	424	426
S AFR	17	21	480	623
USA	1081	1063	7683	8239
KANADA	3	11	354	415
MEXIKO	101	106	360	389
HONDUR			148	125
COSTA	1	2	172	213
PANAMA	49	47	285	265
GUADEL			145	184
MARTIN	3	3	183	201
BARBAD	36	52	371	507
KOLUMB			341	272
BRASIL	404	485	3302	3795
CHILE	8	12	86	115
ARGENT	2	4	195	229
ZYPERN	32	43	278	373
LIBAN	1	2	143	198
IRAN	10	9	205	291
ISRAEL	202	230	1788	2057
JORDAN	1	3	164	173
SAUDIA	22	16	1147	848
KUWAIT		1	165	254
A EMIR	102	141	532	739
PAKIST	50	51	243	156
INDIEN	32	62	105	112
THAIL	5	8	1901	1828
INDONE	156	119	1680	1104
MALAYS	77	104	828	610
SINGAP	62	79	811	910
CHINA	112	84	259	202
SKOREA	100	332	1780	3010
JAPAN	371	1295	2677	8768
TAIWAN	152	223	3132	3601
HONGK	199	221	2746	3334
AUSTRL	287	281	3734	4850
NEUSEE	74	82	583	768
SCHIFF			115	161
N ERM	13	18	500	582

3208 90 10

AND LOESUNGEN IM SINN ANMERK 4 KAP 32

EINF	2719*	2756*	47283*	41984*
AUS LG	2	3	81	122
EU	1968	1225	38960	20873
FRANKR	150	85	4956	2304
BELLUX	126	93	2907	1722
NIEDL	804	584	13928	9418
ITAL	717	380	8629	3320
G BRIT	146	87	8208	3903
DAENM	40	26	169	119
FINNL	13	17	173	116
SCHWZ	311	1158	4899	14116
OESTER	129	92	2471	1247
USA	65	130	2691	4986
JAPAN	16	72	687	893
AUSF	18289*	17310*	221133*	193614*
EV	405	350	2219	1785
PV	2	2	1846	872
EU	7292	6790	98458	84182
FRANKR	1665	1633	20892	19801
BELLUX	1052	909	13476	9634
NIEDL	1323	891	18233	11196
ITAL	1702	1569	22776	21319
G BRIT	536	599	10688	10039
DAENM	129	185	2023	2136
GRIECH	64	103	975	1171
PORTUG	141	159	2575	2191
SPAN	673	786	6714	6886
NORWEG	128	142	1788	1646
SCHWED	319	407	2371	2949
FINNL	161	118	1755	1487
SCHWZ	334	293	6200	7029
OESTER	667	680	14272	11816

Wichtigste Ursprungs- und Bestimmungs-Laender	DEZEMBER 1994		JAN./DEZ. 1994	
	dt = 100kg	1000 DM	dt = 100kg	1000 DM
TUERK	160	142	1172	1129
ESTLD	75	47	289	188
POLEN	1970	967	19915	10369
TSCHE	272	242	4459	3196
SLOWAK	157	82	912	589
UNGARN	284	154	3010	2101
RUMAEN	1100	298	12672	3757
BULGAR	8	7	588	308
UKRAIN	9	4	515	340
RUSSLD	43	84	830	778
SLOWEN	104	97	2754	2125
KROAT	101	84	2097	1093
MAZED	16	32	115	102
TUNES	27	24	328	253
AEGYPT	8	6	616	767
S AFR	43	64	834	807
USA	1194	1952	9023	10518
KANADA	3	3	207	226
MEXIKO	102	183	1391	2743
COSTA	39	30	130	151
BARBAD	22	38	108	192
KOLUMB	11	21	304	328
BRASIL	218	367	2003	3219
CHILE	26	46	228	278
URUGU	28	24	521	479
ARGENT	23	34	887	693
ZYPERN	9	17	120	198
LIBAN			94	146
IRAN			123	271
ISRAEL	334	272	1707	1322
JORDAN			120	133
SAUDIA	27	40	352	401
KUWAIT	6	6	101	153
A EMIR	74	90	178	224
INDIEN			153	226
THAIL	161	146	1747	1995
INDONE	77	93	704	801
MALAYS	61	59	543	663
SINGAP	35	44	424	506
PHILIP	34	24	243	301
CHINA	32	28	504	670
SKOREA	578	778	3653	4689
JAPAN	1385	1683	8945	12347
TAIWAN	211	181	4182	4095
HONGK	217	281	3952	4703
AUSTRL	14	26	1121	1946
NEUSEE	15	29	283	486
N ERM	7	11	255	265
3208 90 91				
ANSTRICHFARB USW GRUNDL SYNTH POLYMER				
EINF	20644*	12123*	314287*	168173*
EV			5	28
AUS LG	7	11	80	167
EU	16587	8093	277991	131741
FRANKR	2747	1548	55145	28447
BELLUX	2678	1266	23128	9381
NIEDL	7818	3585	87243	44047
ITAL	911	480	8334	4896
G BRIT	684	609	85237	23587
DAENM	1569	606	46734	20018
SPAN			2185	1344
SCHWED	486	180	4802	2176
FINNL	8	9	336	295
SCHWZ	840	547	6983	7472
OESTER	2614	2581	20558	18845
TSCHE			966	266
USA	147	173	1457	1862
ISRAEL	31	25	195	114
A EMIR			20	142
JAPAN	43	432	507	4986
AUSF	50035*	42763*	564463*	488713*
EV	2	1	46	44
PV	19	13	365	312
EU	20400	18085	263202	236178
FRANKR	2045	2022	33743	32182
BELLUX	7232	6562	60858	58994
NIEDL	2978	2896	43746	40795
ITAL	2805	2376	37409	32283
G BRIT	1028	1186	16276	19428
IRLAND	28	37	756	866
DAENM	1918	1201	15299	15363
GRIECH	560	518	10930	8815
PORTUG	313	324	3020	3275
SPAN	1695	1173	21125	13604
ISLAND	40	44	191	202
NORWEG	546	556	4493	4757
SCHWED	1676	1968	19953	20089
FINNL	247	314	4183	4327
SCHWZ	2838	2320	36981	29886
OESTER	2038	1763	35302	24842
MALTA			466	510
TUERK	382	269	3445	3601
LETTLD	2	2	801	725
LITAU	52	67	634	631
POLEN	3253	2183	29664	21408
TSCHE	2349	1790	22837	17388
SLOWAK	741	396	7178	4345
UNGARN	898	753	9061	7448
RUMAEN	360	238	2625	1494
BULGAR	1041	348	9287	2477
UKRAIN	126	102	1648	1291
W RUSS	10	21	206	263
MOLDAU	2	2	110	128
RUSSLD	189	215	5926	5093
SLOWEN	330	322	4387	3732
KROAT	525	358	3817	2617
MAZED			546	445
MAROKK	32	30	1192	850
TUNES	8	12	498	616
LIBYEN			196	150
AEGYPT	368	361	1655	1248
SUDAN	19	102	20	103
NIGERI	3	2	583	532
AETHIO			294	173
SIMBAB	20	32	119	178
S AFR	253	336	2521	3658
USA	2418	2122	23162	21214
KANADA	500	364	2796	2067
MEXIKO	28	37	2525	2454
EL SAL	40	95	506	453
COSTA	40	26	440	345
PANAMA			102	109
KOLUMB	674	466	3180	2339
VENEZU	32	30	346	393
ECUAD	71	84	1239	1196
PERU	171	111	813	652
BRASIL	176	63	4025	3724
CHILE	48	45	602	463
BOLIV	57	43	291	226
ARGENT			272	158
ZYPERN	8	10	121	137
LIBAN	72	66	813	349
IRAN	837	661	2394	1467
ISRAEL	289	209	3031	2642
JORDAN	89	106	251	254
SAUDIA	127	146	1129	1392
KUWAIT			184	277
BAHRAI		1	128	186
KATAR	10	7	81	100
A EMIR	89	109	913	998
JEMEN			1895	1384
PAKIST	786	492	1807	1254
INDIEN	8	7	216	177
SRILAN	78	60	560	465
THAIL	212	265	1885	2240
VIETN	160	124	461	354
INDONE	171	186	1419	1285
MALAYS	175	221	1167	1617
BRUNEI			159	174
SINGAP	1072	1025	6377	6490
PHILIP	178	204	1314	1103
CHINA	204	187	3719	2654
SKOREA	94	148	2132	2411
JAPAN	245	432	1426	2348
TAIWAN	1034	780	10441	7579
HONGK	289	330	3326	5445
AUSTRL	449	388	4863	5331
NEUSEE	51	48	724	749
N ERM	56	43	491	372
3208 90 99				
ANSTRICHFARB USW GRUNDL NAT POLYMERE				
EINF	3217*	2253*	43805*	28153*
LV				3
AUS LG			17	35
EU	1297	820	24136	13410
FRANKR	263	167	9416	4991
BELLUX	308	151	3693	1932
NIEDL	278	111	3557	2178
ITAL	103	81	4362	1338
G BRIT	338	308	2588	2545
SPAN			367	340
SCHWED	272	188	4384	2116
SCHWZ	1107	862	7250	6719
OESTER	506	327	7629	5268
USA	27	36	271	458
AUSF	18542*	7835*	191736*	103227*
EV			108	118
PV			143	56
EU	6973	3798	92619	50695
FRANKR	1769	657	23892	9564
BELLUX	969	816	13670	7749
NIEDL	1098	616	14736	8359
ITAL	147	150	3069	2487
G BRIT	902	927	11688	11249
DAENM	926	504	11280	5737
GRIECH	4	6	394	221
PORTUG	71	44	2091	1160
SPAN	1090	378	11872	4087
NORWEG	36	24	446	338
SCHWED	256	198	3456	2090
FINNL	102	44	760	381
SCHWZ	523	339	9029	5337
OESTER	607	287	9458	5755
TUERK	79	33	2341	849
ESTLD	161	81	2023	678
LETTLD	183	49	1889	495
LITAU	358	118	2589	850
POLEN	952	552	7231	4168
TSCHE	834	494	9237	7192
SLOWAK	90	40	1055	764
UNGARN	410	153	4171	2384
RUMAEN	337	108	1372	449
BULGAR	495	152	5761	2088
UKRAIN	516	161	4705	1328
W RUSS	184	60	1274	807
RUSSLD	761	223	15724	5039
SLOWEN	30	18	849	362
KROAT	183	70	1325	729
TUNES	1	2	244	193
AEGYPT			539	171
S AFR	28	19	174	116
USA	20	31	692	830
KANADA	59	47	249	171
MEXIKO			849	421
BRASIL	210	34	588	240
CHILE			187	169
IRAN	47	39	188	111
ISRAEL	22	9	493	278
SAUDIA	11	8	221	118
INDIEN			272	220
THAIL	6	7	313	313
INDONE	197	88	737	505
MALAYS	23	11	476	349
SINGAP	105	45	706	382
CHINA	45	20	405	288
SKOREA	110	41	1255	598
JAPAN	33	77	485	1073
TAIWAN	104	76	1512	991
HONGK	245	174	2019	1642
AUSTRL	55	37	512	468
3209 10 00				
ACRYLPOLYMERANSTRICHFARB WAESS MEDIUM				
EINF	18574*	8695*	306064*	121888*
LV			101	15
AUS LG			8	14
EU	15645	6261	268220	93913
FRANKR	3839	2016	51202	28782
BELLUX	638	409	4878	4721
NIEDL	8183	2993	58814	20434
ITAL	1087	233	4999	1449
G BRIT	2167	885	130938	28828
DAENM	84	49	17661	9858
SCHWED	1530	1201	18413	11629
SCHWZ	761	428	14036	7549
OESTER	807	866	6654	7088
USA	101	172	1183	1213
JAPAN	24	61	126	306
AUSF	38778*	14643*	556020*	201639*
EV			32	38
PV			80	40
EU	14787	6524	222827	97912
FRANKR	2911	1498	40629	19686
BELLUX	2695	1213	49811	21677
NIEDL	4645	1389	67315	21809
ITAL	1804	811	20890	8841
G BRIT	1665	1023	22202	15726
IRLAND	139	60	2008	836
DAENM	639	283	8931	4180
GRIECH	156	67	5989	1786
PORTUG	114	104	1845	1907
SPAN	119	96	3207	1892
ISLAND	7	3	325	129
NORWEG	272	92	4407	1812
SCHWED	669	438	11493	5085
FINNL	20	20	2410	822
SCHWZ	3937	1391	56944	19718
OESTER	11052	2754	151148	39588
TUERK	163	60	834	407
LETTLD			811	135
LITAU	262	47	1760	318
POLEN	1058	542	20149	8622
TSCHE	3168	1209	37764	13307
SLOWAK	145	48	2914	1400
UNGARN	262	163	5021	1947
RUMAEN	67	28	2896	670
BULGAR	158	53	1070	472
UKRAIN	167	56	1031	285
W RUSS	20	22	560	188
RUSSLD	659	188	11630	3784
SLOWEN	70	60	761	480
NIGERI	209	37	1145	212
S AFR	131	67	395	193
USA	338	254	2497	1582
KANADA			260	228
MEXIKO	280	170	337	217
GUATEM	26	15	313	211
CHILE			202	107
ARGENT	96	53	270	187
ISRAEL	40	21	989	424
INDIEN	3	1	2472	703
THAIL	124	73	431	285
CHINA			1624	576
JAPAN	48	30	561	260
TAIWAN	116	47	536	239
HONGK	24	8	259	132
AUSTRL	37	14	621	383
N ERM	32	10	2663	721
3209 90 00				
AND POLYMERANSTRICHFARB WAESS MEDIUM				
EINF	14588*	8625*	192012*	79577*
EV			8	27
EU	11060	3302	149629	53443
FRANKR	2758	635	38612	14163
BELLUX	362	394	3547	4708
NIEDL	804	531	8835	4794
ITAL	2580	572	13282	3686
G BRIT	4762	1101	73978	18527
DAENM	94	69	13947	7357
SPAN			457	206
NORWEG	239	181	1849	1310
SCHWED	782	267	16006	5799
FINNL			394	146
SCHWZ	1060	510	10422	5732
OESTER	1333	1138	12350	9882
USA	41	82	882	1305
JAPAN	31	129	215	1683
AUSF	38423*	21021*	544978*	264834*
PV	39	22	718	409
EU	18624	10202	335368	154801
FRANKR	2487	1348	47265	18541
BELLUX	8131	4436	117661	73199
NIEDL	1283	902	89326	20605
ITAL	1388	777	18892	9378
G BRIT	3581	1843	34867	16765
DAENM	435	242	7152	3724
GRIECH	43	22	2844	1416
PORTUG	34	45	1284	917
SPAN	1144	589	16313	8200
NORWEG	446	217	2773	1386
SCHWED	2870	2134	28277	19793

Wichtigste Ursprungs- und Bestimmungs-Laender	DEZEMBER 1994		JAN./DEZ. 1994	
	dt = 100kg	1000 DM	dt = 100kg	1000 DM
FINNL	892	398	7477	3266
SCHWZ	1764	715	25776	11890
OESTER	5504	3019	59974	20916
TUERK	61	23	1735	606
LETTLD			571	126
LITAU	48	30	640	246
POLEN	856	714	10689	6842
TSCHE	1421	684	17394	7523
SLOWAK	193	81	1417	844
UNGARN	131	65	3152	1636
RUMAEN	450	171	3631	1664
BULGAR	11	5	395	337
UKRAIN	11	4	940	379
W RUSS	372	63	1639	406
RUSSLD	695	389	7784	4187
KASACH	25	15	868	190
SLOWEN	557	309	4022	2090
KROAT	197	90	1082	566
MAZED			479	263
TUNES			333	313
LIBYEN	6	9	150	121
AEGYPT	268	102	997	397
NIGERI			168	101
USA	678	290	5004	2416
KANADA	62	29	1296	814
MEXIKO	6	6	262	174
PERU			300	172
BRASIL	175	263	4015	588
CHILE	205	89	1718	739
ARGENT	8	8	189	107
ZYPERN	13	6	279	164
IRAN			67	183
ISRAEL	95	71	1383	943
SAUDIA	10	6	534	258
A EMIR	10	6	239	105
INDIEN			209	116
THAIL	12	19	240	178
INDONE			308	134
MALAYS			443	167
SINGAP	443	178	2181	859
PHILIP	336	120	1634	666
CHINA			256	200
JAPAN	21	14	258	208
TAIWAN	27	6	788	627
HONGK	159	80	1216	594
AUSTRL	568	270	4847	2151
NEUSEE	76	49	270	188
N ERM	98	40	521	200

3210 00 10

ANSTRICHFARBE GRUNDLG TROCKNENDE OELE

EINF	381*	190*	7187*	4174*
EU	299	141	4303	2079
FRANKR			2065	735
NIEDL	86	21	696	277
G BRIT	3	1	191	249
DAENM	210	119	1278	776
NORWEG	26	20	415	303
SCHWED	9	5	254	167
SCHWZ	43	20	2024	1480
USA	5	4	143	117
AUSF	2114*	1897*	28537*	21237*
PV	6	5	29	24
EU	544	484	9996	7451
FRANKR	123	111	1790	1308
BELLUX	148	116	3640	2772
NIEDL	56	54	901	620
ITAL	26	34	662	501
G BRIT	21	30	647	561
DAENM	7	7	195	168
GRIECH	18	20	668	527
PORTUG	23	23	279	240
SPAN	122	88	987	713
SCHWED	159	132	810	704
FINNL	15	9	186	241
SCHWZ	351	324	6998	5152
OESTER	148	108	3543	2819
POLEN	16	10	1639	566
TSCHE	336	41	650	298
SLOWAK	27	20	540	413
UNGARN	8	9	242	176
KANADA	54	21	276	112
ISRAEL	302	243	1796	1473
JAPAN	81	126	531	859

3210 00 90

AND ANSTRICHFARBEN LACKE USW

EINF	1859*	1300*	19510*	13489*
PV		1		1
AUS LG			1	4
EU	964	846	10258	7462
FRANKR	20	25	453	397
BELLUX	94	73	597	476
NIEDL	688	607	7343	5252
ITAL	65	26	366	192
G BRIT	83	103	597	745
DAENM	17	10	300	394
SCHWED			304	167
SCHWZ	484	328	6709	4085
OESTER	166	37	1852	761
USA	38	50	370	484
JAPAN	12	36	127	374
AUSF	5573*	3180*	71867*	40544*
EV	141	127	1727	1424
PV	32	100	201	493
EU	1310	885	23387	13417
FRANKR	148	107	4659	2481
BELLUX	153	83	4147	1093
NIEDL	357	213	4516	3028
ITAL	322	230	6282	3908
G BRIT	72	51	1100	845
IRLAND	9	8	166	155
DAENM	106	89	976	779
GRIECH	26	25	378	296
PORTUG	42	25	364	229
SPAN	73	54	829	603
NORWEG	94	74	822	652
SCHWED	121	100	1001	714
FINNL	98	66	1872	933
SCHWZ	463	206	4658	2511
OESTER	429	256	10070	4981
TUERK	403	174	2110	1043
LITAU	11	9	286	476
POLEN	237	185	1694	1352
TSCHE	41	55	1189	1076
SLOWAK	37	21	817	1343
UNGARN	245	126	1472	893
RUMAEN	2	2	348	124
UKRAIN	400	76	617	144
W RUSS	64	103	163	243
RUSSLD	191	96	7039	1325
SLOWEN	55	49	415	328
ALGER			389	338
TUNES	27	32	363	321
AEGYPT			475	248
S AFR	5	4	412	403
USA	135	63	1949	1198
KANADA			161	136
URUGU	17	30	223	243
ARGENT	5	3	190	138
IRAN	204	10	515	143
ISRAEL	16	12	208	148
PAKIST	93	54	1650	830
THAIL	35	101	463	527
VIETN			172	202
INDONE	21	12	279	173
SKOREA	97	54	1374	598
JAPAN	33	25	646	539
HONGK	78	79	1232	961
AUSTRL	66	34	804	262

3211 00 00

ZUBEREITETE SIKKATIVE

EINF	1069*	610*	14017*	6867*
EU	822	417	12020	5206
FRANKR	508	213	7269	2684
BELLUX	26	15	819	305
NIEDL	93	50	1608	847
G BRIT	195	136	2266	1360
SCHWED	231	169	892	468
SCHWZ		1	128	183
OESTER	14	19	803	534
JAPAN			398	398
AUSF	539*	448*	10111*	7242*
EU	170	155	4078	3052
FRANKR	16	29	195	293
BELLUX	29	15	526	404
NIEDL	45	49	2069	1325
ITAL	51	40	432	395
DAENM	24	15	656	346
FINNL	52	41	695	588
SCHWZ	144	87	1076	699
OESTER	31	35	1191	952
TUERK	49	53	223	360
POLEN	40	14	539	259
UNGARN		1	629	233
INDONE			255	178
HONGK	1	1	241	159

3212 10 10

PRAEGEFOLIEN AUF GRUNDL UNEDL METALLE

EINF	215*	651*	2760*	9779*
EU	122	278	1117	2443
FRANKR	5	27	40	180
ITAL	2	20	54	126
G BRIT	113	221	908	2013
USA	61	190	1075	4318
SKOREA	3	10	43	120
JAPAN	29	171	517	2867
AUSF	2167*	7815*	26399*	94626*
EV	453	1657	6968	24768
PV	2	11	6	25
EU	1322	4858	14876	51487
FRANKR	542	1900	6896	24339
BELLUX	4	20	97	336
NIEDL	38	183	662	2837
ITAL	290	1089	2596	10498
G BRIT	70	243	2017	5865
IRLAND	8	26	243	737
DAENM	13	40	123	507
GRIECH	16	87	105	419
PORTUG	11	41	97	366
SPAN	330	949	2040	5904
NORWEG	5	14	40	153
SCHWED	16	80	362	1435
FINNL	1	6	145	469
SCHWZ	87	690	1341	7405
OESTER	46	237	461	2705
TUERK	135	233	498	1124
POLEN	8	31	74	300
TSCHE	10	58	120	486
SLOWAK	4	17	31	113
UNGARN	3	12	90	327
RUSSLD	10	29	35	139
SLOWEN	5	16	39	152
KROAT	1	18	33	141
AEGYPT		2	30	152
S AFR	66	238	607	2250
USA	36	184	688	3862
MEXIKO	2	12	47	204
KOLUMB	1	5	165	648
VENEZU	13	48	155	679
BRASIL	28	113	282	1187
CHILE	15	70	65	266
ARGENT	3	10	99	333
LIBAN	13	13	110	226
SYRIEN			102	158
IRAN			280	168
ISRAEL	13	42	256	885
SAUDIA	13	19	41	107
A EMIR	10	43	80	282
INDIEN	57	85	785	1160
THAIL	17	49	263	803
SINGAP	21	82	386	1739
SKOREA	18	87	250	1218
JAPAN	47	247	478	2693
TAIWAN	15	34	341	972
HONGK	34	163	1593	4508
AUSTRL	61	185	953	2778
NEUSEE	17	48	37	128

3212 10 90

ANDERE PRAEGEFOLIEN

EINF	350*	999*	4669*	11277*
EU	216	311	2427	4768
FRANKR	2	3	52	208
BELLUX			36	125
NIEDL	14	52	266	1092
ITAL	84	64	261	403
G BRIT	104	162	1882	2864
SCHWZ	11	19	79	453
USA	103	455	1638	4799
JAPAN	29	211	198	1077
AUSF	1200*	5417*	14116*	58370*
EV	369	1466	4581	19347
PV	22	39	65	127
EU	534	3007	5523	34809
FRANKR	108	504	1871	8538
BELLUX	4	18	66	263
NIEDL	85	518	681	3666
ITAL	120	777	1430	9375
G BRIT	87	478	1031	5478
IRLAND	4	15	63	264
DAENM	12	95	300	1841
GRIECH		3	57	188
PORTUG	8	51	99	515
SPAN	106	548	955	4963
NORWEG	5	19	94	390
SCHWED	20	85	244	961
FINNL	7	38	119	559
SCHWZ	61	1077	610	3674
OESTER	24	183	371	2344
TUERK	18	38	112	365
POLEN	36	116	233	732
TSCHE	15	44	213	663
SLOWAK		3	61	220
UNGARN	18	44	138	409
RUSSLD	1	7	72	540
SLOWEN	15	39	106	344
S AFR	15	47	87	348
USA	189	577	1657	5729
MEXIKO	1	8	24	330
KOLUMB			68	378
BRASIL	23	65	251	1200
ARGENT	10	54	82	428
LIBAN	13	37	126	322
IRAN			77	127
ISRAEL	4	15	61	259
SAUDIA	1	4	26	114
A EMIR	1	4	17	118
INDIEN	7	29	224	484
THAIL	12	30	172	627
VIETN			4	597
INDONE	6	40	26	151
SINGAP	8	39	189	815
SKOREA	10	56	140	831
JAPAN	64	216	554	2461
TAIWAN	20	88	224	823
HONGK	10	68	398	2273
AUSTRL	33	175	811	2298
NEUSEE	4	24	20	139

3212 90 10

PERLENESSENZ

	KG		KG	
EINF	5175*	93*	238024*	4395*
AUS LG	10	1	691	98
EU			633	21
FINNL	4988	86	230173	3987
USA	190	7	7178	386
AUSF	573*	14*	10097*	328*
EU	423	11	8861	224
ITAL	390	8	3150	109

3212 90 31

PIGMENT HERST ANSTRICHFARBE ALUFULVER

	DT		DT	
EINF	866*	992*	11631*	12853*

Wichtigste Ursprungs- und Bestimmungs-Laender	DEZEMBER 1994 dt = 100kg	DEZEMBER 1994 1000 DM	JAN./DEZ. 1994 dt = 100kg	JAN./DEZ. 1994 1000 DM
EU	710	849	9554	11125
FRANKR	99	317	1335	3842
BELLUX	21	14	770	454
ITAL	571	486	7094	5824
G BRIT	19	32	406	922
SCHWED	10	16	119	189
SCHWZ	80	37	965	665
OESTER	71	31	663	428
JAPAN	10	53	61	342
AUSF	3997*	5313*	46158*	62934*
EV	1115	939	4881	4525
LV			65	17
EU	1015	1386	14642	18349
FRANKR	328	425	3024	3437
BELLUX	61	41	3024	2145
NIEDL	245	206	1672	1844
ITAL	154	397	2206	4878
G BRIT	119	158	2593	3083
DAENM	43	38	492	459
GRIECH	36	31	454	299
PORTUG	4	8	212	277
SPAN	35	82	965	1927
NORWEG	31	30	318	280
SCHWED	13	18	511	707
FINNL	5	15	134	231
SCHWZ	34	81	655	1047
OESTER	30	64	763	1151
TUERK	204	144	3308	2231
POLEN	86	95	1494	974
TSCHE	16	24	139	257
UNGARN	2	4	140	155
SLOWEN	5	13	96	206
ALGER			225	111
AEGYPT	10	14	266	222
S AFR	21	52	264	781
USA	338	661	4953	10251
KANADA	24	85	920	3020
MEXIKO	173	160	400	787
KOLUMB	15	28	235	274
VENEZU	3	9	959	453
ECUAD	1	1	240	228
PERU	5	10	215	158
BRASIL	553	399	2083	2095
ARGENT	13	30	295	858
LIBAN	6	23	103	134
SYRIEN			115	151
IRAN	195	92	1182	595
ISRAEL	182	187	1011	956
SAUDIA	15	7	452	274
KUWAIT	136	91	399	275
A EMIR		1	281	202
INDIEN	8	11	58	154
THAIL	39	67	808	899
INDONE	35	16	362	658
MALAYS	7	15	180	234
SINGAP	15	31	237	448
PHILIP			105	217
CHINA	60	95	148	264
SKOREA	99	163	1093	1503
JAPAN	62	159	347	909
TAIWAN	148	339	1357	2376
HONGK	212	498	2473	5401
AUSTRL	28	63	791	1292
NEUSEE	21	18	125	201
3212 90 39				
AND PIGMENTE Z HERSTELLG ANSTRICHFARB				
EINF	405*	375*	10196*	10531*
EU	112	144	2702	4198
FRANKR	69	45	1438	1286
BELLUX	20	66	330	901
NIEDL	16	28	692	1762
G BRIT			67	159
SCHWZ	282	212	6528	4711
USA	2	3	383	877
JAPAN	6	11	301	574
AUSF	2350*	3842*	25067*	36890*
PV		1	38	50
EU	1208	1728	13610	20014
FRANKR	316	339	3199	4094
BELLUX	99	139	1382	1987
NIEDL	238	236	2306	3138
ITAL	192	298	2416	3701
G BRIT	138	212	2259	3278
DAENM	19	44	366	719
GRIECH	17	40	369	568
PORTUG	38	71	422	782
SPAN	163	348	895	1729
KANARI	11	24	68	146
NORWEG	20	35	228	393
SCHWED	45	80	423	542
FINNL	5	7	206	413
SCHWZ	40	63	626	1041
OESTER	56	80	1492	2134
TUERK	37	57	486	641
POLEN	30	66	149	261
TSCHE	6	8	214	256
SLOWAK		1	145	221
UNGARN	2	5	139	227
SLOWEN	15	38	183	364
KROAT	2	2	122	160
MAZED			212	259
TUNES			190	279
AEGYPT	21	32	71	116
S AFR	17	24	374	425
USA	371	358	2394	2481
KANADA	2	4	66	143
DOM RP	35	113	43	139
BRASIL	61	107	483	694
ARGENT	25	61	92	236
ISRAEL		1	167	267
INDONE	1	1	162	274
SINGAP	4	9	77	188
CHINA	102	196	102	196
SKOREA	63	137	114	268
JAPAN	52	112	548	1111
TAIWAN	16	23	248	354
HONGK	21	25	574	773
AUSTRL	7	10	228	387
3212 90 90				
FAERBE-U AND FARBMITTEL F EINZELVERK				
EINF	259*	274*	4424*	4396*
EU	151	120	2858	2300
FRANKR	32	24	744	431
ITAL	111	86	1282	802
G BRIT	8	9	736	1002
SCHWZ	95	72	945	926
USA	2	60	239	931
AUSF	541*	992*	7336*	13730*
PV	29	35	42	65
EU	147	409	2645	6460
FRANKR	39	64	618	1399
BELLUX	15	32	215	622
NIEDL	36	79	400	966
ITAL	36	166	568	1789
G BRIT	2	10	107	311
DAENM	8	21	81	187
GRIECH	5	10	258	430
PORTUG	2	12	52	188
SPAN	3	14	133	547
NORWEG	3	10	48	125
FINNL			24	102
SCHWZ	30	41	597	1053
OESTER	179	219	2499	2928
LITAU			72	105
POLEN	80	58	368	476
TSCHE	32	54	155	156
UNGARN	1	2	87	111
USA	3	5	153	234
SAUDIA	1	10	15	182
JAPAN	8	46	106	542
3213 10 00				
FARBENZUSAMMENSTELLG F KUNSTMALER USW				
EINF	463*	524*	6156*	5523*
PV				1
AUS LG			4	22
EU	193	185	1947	1677
FRANKR	1	1	169	289
NIEDL	17	18	522	291
ITAL	116	100	456	412
G BRIT	59	65	571	475
SPAN			173	162
SCHWZ	8	21	356	783
OESTER	46	32	1247	950
USA	6	18	385	337
SINGAP			114	153
CHINA	170	205	1067	873
TAIWAN	27	49	270	422
AUSF	800*	1188*	10277*	16225*
LV	11	19	24	45
PV	80	58	116	194
EU	258	376	4097	7073
FRANKR	36	81	406	638
BELLUX	14	24	437	763
NIEDL	130	138	1362	1917
ITAL	2	5	781	1616
G BRIT	23	39	386	687
DAENM	4	8	158	223
GRIECH	33	50	246	439
SPAN	9	25	296	453
NORWEG	41	38	336	482
SCHWED	48	71	813	1072
SCHWZ	178	238	2058	2623
OESTER	49	71	1364	2312
TUERK	20	38	84	124
TSCHE	85	95	107	177
UNGARN	5	9	121	160
SLOWEN			56	120
USA	78	131	394	715
ISRAEL	1	2	109	213
JAPAN	14	30	45	123
3213 90 00				
AND FARBE F KUNSTMALER UNTERRICHT USW				
EINF	362*	472*	5082*	6810*
AUS LG	2	14	19	151
EU	175	247	2646	3360
FRANKR	6	5	158	204
BELLUX			148	132
NIEDL	95	75	679	684
ITAL	18	31	388	265
G BRIT	56	136	1058	1735
DAENM			106	229
SPAN			111	111
SCHWZ	160	176	657	1217
OESTER	4	6	87	153
USA	21	23	1495	1708
CHINA			154	110
JAPAN	2	16	31	236
AUSF	535*	1158*	8185*	14873*
PV			14	27
EU	199	546	3102	5667
FRANKR	54	98	701	1319
BELLUX	5	14	122	380
NIEDL	21	62	361	912
ITAL	45	197	486	1481
G BRIT	48	98	352	684
DAENM	15	47	875	384
SPAN	8	23	137	373
NORWEG	16	27	190	397
SCHWED	23	30	335	487
FINNL	33	48	187	279
SCHWZ	105	194	1892	2872
OESTER	72	156	1328	2729
RUSSLD	1	2	43	110
SLOWEN	21	33	124	163
USA	3	9	100	218
KANADA	2	6	36	114
SAUDIA			53	117
A EMIR			67	160
JAPAN	1	3	21	103
3214 10 10				
KITTE				
EINF	15415*	7721*	131593*	92821*
EV				2
AUS LG	5	5	81	98
EU	13038	4960	90883	44935
FRANKR	449	247	4011	2695
BELLUX	6233	1393	28807	7028
NIEDL	1229	496	31795	16606
ITAL	940	397	5612	3078
G BRIT	3692	1918	14164	9621
IRLAND	441	488	5933	5125
DAENM	1	1	296	637
SPAN	53	20	258	108
SCHWED	11	18	2156	733
SCHWZ	2143	2557	34402	44210
OESTER	21	19	2546	855
USA	135	138	991	1679
JAPAN	12	25	84	292
AUSF	32167*	21943*	455931*	318077*
EV	2506	1516	20452	13443
PV	2	7	31	45
EU	10725	6716	255073	159012
FRANKR	1630	1251	52407	35570
BELLUX	2188	912	40197	18206
NIEDL	1386	1207	38515	24313
ITAL	1253	820	30293	23080
G BRIT	1397	908	44776	26819
IRLAND	139	103	4048	2395
DAENM	634	421	20252	12597
GRIECH	224	237	2015	2008
PORTUG	102	81	1941	1312
SPAN	1772	806	20629	12714
ISLAND	33	16	473	377
NORWEG	854	534	10254	6238
SCHWED	763	564	10528	7568
FINNL	558	322	6066	3552
SCHWZ	4913	2886	47589	34756
OESTER	2924	1958	39477	26279
TUERK	758	441	8026	4327
ESTLD		1	411	206
POLEN	1316	787	10211	6116
TSCHE	408	287	4605	3193
SLOWAK	377	655	642	1029
UNGARN	139	81	3134	2143
RUMAEN	5	4	1609	286
BULGAR	6	7	181	147
UKRAIN	19	19	57	136
RUSSLD	100	102	1058	1400
SLOWEN	18	17	693	454
KROAT	2	3	183	130
TUNES	23	17	335	200
LIBYEN			226	256
AEGYPT	105	59	602	530
NIGERI	46	30	1226	125
S AFR	317	308	1406	1725
USA	1949	1359	13447	18269
KANADA	242	317	3574	3418
MEXIKO			187	286
BRASIL	29	27	159	263
CHILE	275	183	2170	1438
ARGENT	333	238	3086	2197
ZYPERN	15	10	586	170
IRAN	5	22	913	470
ISRAEL	166	102	1856	1152
JORDAN	6	5	213	190
SAUDIA	318	224	2009	1762
A EMIR	24	17	716	563
INDIEN	36	26	132	242
SRILAN			143	162
THAIL	35	59	1223	682
INDONE	51	54	1030	768
MALAYS	452	268	2517	1473
SINGAP	111	360	1291	3885
PHILIP	190	188	838	678
CHINA	48	54	306	316
SKOREA	461	197	1716	1043
JAPAN	665	542	3278	5527
TAIWAN	884	740	5116	4405
HONGK	1051	634	10935	7255
AUSTRL	321	449	2431	2723
NEUSEE	6	8	104	154
N ERM	32	19	329	197
3214 10 90				
SPACHTELMASSEN F ANSTREICHERARBEITEN				
EINF	14460*	2115*	210533*	30241*

Wichtigste Ursprungs- und Bestimmungs-Laender	DEZEMBER 1994		JAN./DEZ. 1994	
	dt = 100kg	1000 DM	dt = 100kg	1000 DM
EU	11100	1670	150985	22217
BELLUX	3316	812	41100	11166
NIEDL	5664	731	91715	9711
ITAL	109	20	2703	403
G BRIT			764	204
DAENM	2021	105	14657	661
SCHWED	2624	149	49092	3352
SCHWZ	15	35	1706	2146
OESTER	609	128	7170	1019
W RUSS			284	139
JAPAN	78	118	704	1199
AUSF	11730*	3202*	184696*	46492*
EU	6011	1464	98806	24151
FRANKR	1614	435	28474	6237
BELLUX	1093	293	16686	4231
NIEDL	1468	399	27953	7066
ITAL	379	54	10912	2048
G BRIT	36	21	8079	1247
DAENM	662	103	4864	983
GRIECH	60	15	842	328
PORTUG	270	36	3288	792
SPAN	237	107	2628	1149
NORWEG	147	64	2589	836
SCHWED	156	70	1874	855
FINNL	203	66	1750	622
SCHWZ	529	221	12738	3307
OESTER	1805	375	31048	5741
LETTLD	8	3	658	111
LITAU	16	5	1173	213
POLEN	325	128	9866	1611
TSCHE	209	89	6868	1866
SLOWAK	6	3	1895	550
UNGARN	158	61	964	415
RUSSLD	310	35	4347	1084
SLOWEN	38	20	270	148
KROAT	129	69	338	165
LIBYEN	927	174	8642	1087
S AFR			168	141
USA	58	35	1569	1001
BRASIL			556	288
ISRAEL	15	12	315	180
HONGK	158	95	1607	981
AUSTRL	5	4	227	137
N ERM	8	2	751	115
3214 90 00				
NICHTFEUERFEST SPACHTEL- VERPUTZMASSE				
EINF	215884*	12316*	2149979*	155525*
EV			4	10
LV	3	6	3	6
AUS LG			24	1
EU	33482	7552	499039	99261
FRANKR	19805	2161	332875	39693
BELLUX	6582	4182	63622	40606
NIEDL	5279	635	88232	12452
ITAL	1548	368	9869	3008
G BRIT	87	86	1619	1423
DAENM			126	128
SPAN	140	109	2622	1894
SCHWED	2547	773	25352	8885
SCHWZ	3386	788	66281	13615
OESTER	176364	3084	1851271	29779
SLOWEN		1	2395	231
USA	25	36	1645	2018
JAPAN	75	105	1893	1523
AUSF	302966*	26236*	3824611*	324211*
EV	110	53	1029	378
PV	260	33	998	262
EU	163462	13064	2039584	157707
FRANKR	48893	2968	493702	36258
BELLUX	27793	1514	489212	24506
NIEDL	75546	5124	912676	59012
ITAL	2779	1511	26116	12440
G BRIT	1338	421	27244	6915
IRLAND	20	6	1410	661
DAENM	5195	751	64762	9944
GRIECH	922	106	12873	1844
PORTUG	267	288	1477	1494
SPAN	899	375	10412	4733
ISLAND	96	15	3113	410
NORWEG	2113	300	24564	3314
SCHWED	4625	752	43058	8386
FINNL	3266	283	31750	3271
SCHWZ	71696	4319	998307	51319
OESTER	22186	2514	344492	43687
TUERK	781	108	7427	1700
ESTLD	372	32	1703	159
LETTLD	457	43	3100	329
LITAU	1651	88	10005	965
POLEN	4932	762	81206	10815
TSCHE	6452	960	64614	8648
SLOWAK	978	168	8492	1180
UNGARN	1801	241	12871	2075
RUMAEN	183	54	2415	862
BULGAR	42	7	789	198
UKRAIN	61	5	4559	600
W RUSS	80	7	8554	1005
RUSSLD	1464	390	38466	6765
SLOWEN	528	186	2700	947
KROAT	348	33	2872	620
MAROKK			1839	234
LIBYEN	6	5	4840	844
AEGYPT	223	108	673	231
NIGERI	122	20	553	183
SIMBAB			139	111
S AFR	60	32	2342	999
USA	503	255	3449	1482
MEXIKO	23	2	695	220
BRASIL	164	16	1000	494
ARGENT	362	157	1996	1371
ZYPERN	1	1	1048	265
IRAN	30	2	264	152
ISRAEL	234	61	2313	420
SAUDIA	201	35	6174	881
KUWAIT			3677	730
A EMIR	155	46	793	305
INDIEN	104	20	527	140
THAIL		2	891	562
INDONE	114	14	630	125
MALAYS	34	10	934	272
SINGAP	1016	149	4499	942
PHILIP	23	3	331	377
CHINA	17	7	1023	118
SKOREA	711	81	9106	1202
JAPAN	148	25	858	427
TAIWAN	9341	507	26348	2135
HONGK	64	97	2898	1668
AUSTRL	155	86	1680	690
NEUSEE	85	9	407	144
N ERM	854	89	7153	898
3215 11 00				
DRUCKFARBEN SCHWARZ				
EINF	3608*	2223*	74620*	41385*
EV				1
AUS LG	20	40	562	1198
EU	3048	1586	62932	26785
FRANKR	42	85	2516	1384
BELLUX	251	179	8923	3268
NIEDL	2471	628	46189	12261
G BRIT	284	694	3933	8892
DAENM			116	1079
SCHWED	12	24	248	277
SCHWZ	75	216	2801	4065
OESTER	351	159	5889	3080
USA	32	93	880	2717
JAPAN	72	136	1852	4432
AUSF	15165*	8132*	188996*	94184*
PV			14	10
EU	9860	4468	98540	54289
FRANKR	2298	926	24463	10333
BELLUX	1120	596	9957	8486
NIEDL	2239	857	25136	10988
ITAL	1326	590	13158	7823
G BRIT	256	165	4466	3609
IRLAND	187	81	1239	1020
DAENM	706	424	8451	3714
GRIECH	809	344	4206	2431
PORTUG	45	44	842	856
SPAN	874	441	9825	5229
ISLAND	40	28	673	381
NORWEG	69	55	1251	776
SCHWED	479	220	5522	2882
FINNL	354	176	3445	1390
SCHWZ	499	345	7758	4937
OESTER	845	496	11815	7320
TUERK	42	63	448	576
LITAU	179	13	401	119
POLEN	254	217	3240	2367
TSCHE	347	225	3455	1971
SLOWAK	76	45	811	432
UNGARN	108	97	2623	2088
RUMAEN	12	10	196	104
BULGAR	204	66	1559	651
RUSSLD	19	19	262	323
SLOWEN	125	56	648	364
KROAT	2	2	163	164
MAZED			497	292
AEGYPT	39	21	700	383
S AFR	117	74	1002	659
USA	414	488	3080	3303
KANADA	52	78	162	261
MEXIKO	6	11	210	185
EL SAL	21	20	272	272
COSTA	1	1	95	147
ECUAD	7	9	122	117
BRASIL	13	9	141	114
CHILE	6	5	228	262
ARGENT	81	79	504	808
LIBAN	1	1	210	148
ISRAEL	172	101	1662	976
SAUDIA	71	40	408	339
A EMIR			341	185
THAIL	2	11	86	149
JAPAN	107	125	277	443
TAIWAN	43	44	116	117
HONGK	4	4	2601	1193
AUSTRL	180	205	1115	928
NEUSEE	30	30	400	382
3215 19 00				
ANDERE DRUCKFARBEN				
EINF	8208*	9931*	97878*	117013*
AUS LG	12	22	101	205
EU	6800	7142	74961	74811
FRANKR	641	675	4335	5529
BELLUX	2607	2620	29391	30391
NIEDL	2065	1791	20063	17117
ITAL	87	108	1400	1544
G BRIT	1301	1842	16046	16147
IRLAND			206	128
DAENM	15	14	251	227
SPAN	84	92	3260	3707
SCHWED	51	92	951	1204
SCHWZ	960	2067	16478	38321
OESTER	144	123	1441	1298
USA	164	289	1070	2885
INDIEN	14	20	274	358
JAPAN	64	151	385	834
AUSF	71646*	56462*	795318*	642671*
PV		1	9	28
EU	43768	30580	475208	347464
FRANKR	19013	10524	195473	107977
BELLUX	6478	4445	78455	60439
NIEDL	5445	4781	61743	53880
ITAL	3083	2530	31542	30428
G BRIT	1812	2378	24515	26182
IRLAND	264	282	3273	3701
DAENM	2127	1796	24468	21913
GRIECH	695	691	8382	9298
PORTUG	325	387	3040	4288
SPAN	4526	2796	44317	29381
KANARI	60	61	433	480
ISLAND	71	84	577	726
NORWEG	175	200	2152	2566
SCHWED	2764	2028	30614	21444
FINNL	2933	1441	36142	16362
SCHWZ	3836	2620	47012	34405
OESTER	6520	5370	80891	64388
MALTA	12	29	126	185
TUERK	362	987	2881	5492
LITAU	28	46	135	181
POLEN	2033	1620	16957	15353
TSCHE	1161	1139	7893	9980
SLOWAK	398	308	2814	2501
UNGARN	824	989	8398	9584
RUMAEN	37	51	160	222
BULGAR	211	214	2010	2253
UKRAIN	8	22	474	673
W RUSS	6	10	31	130
RUSSLD	194	240	1169	1732
USBEK			64	290
SLOWEN	184	205	1625	2034
KROAT	19	19	654	904
MAZED	6	27	318	416
TUNES	70	138	1812	1660
AEGYPT	178	146	1636	1727
NIGERI			64	4711
ZAIRE			162	814
MAURIT	9	13	108	144
S AFR	389	331	4242	4147
USA	1403	2059	26393	29547
KANADA	56	101	782	1410
MEXIKO	84	145	1482	2041
GUATEM	36	52	497	706
EL SAL	40	45	791	1106
COSTA	3	4	279	454
PANAMA	9	22	231	371
DOM RP	40	82	109	138
KOLUMB	90	108	419	772
VENEZU	4	4	127	223
ECUAD	50	67	482	773
PERU	26	47	188	340
BRASIL	88	165	1012	1719
CHILE	24	39	1098	1836
BOLIV			163	226
PARAGU	30	50	112	167
URUGU	57	68	569	753
ARGENT	289	467	2266	3462
ZYPERN	31	45	470	623
LIBAN	8	8	420	438
SYRIEN			376	425
ISRAEL	866	866	9237	8778
JORDAN	3	6	151	235
SAUDIA	308	277	5203	5306
KUWAIT	38	67	267	305
BAHRAI	18	24	252	373
A EMIR	16	25	782	1060
PAKIST	5	14	126	129
INDIEN	56	65	350	429
THAIL	58	215	339	1015
VIETN			136	192
INDONE	4	3	210	145
MALAYS	59	62	379	385
SINGAP	51	169	894	1908
PHILIP	16	43	221	404
CHINA	12	9	83	154
SKOREA	35	77	554	1414
JAPAN	209	150	1745	1632
TAIWAN	130	160	898	1691
HONGK	155	357	3010	5849
AUSTRL	559	761	3844	5128
NEUSEE	225	326	1834	2172
N ERM	24	25	393	360
3215 90 10				
TINTE TUSCHE Z SCHREIBEN OD ZEICHNEN				
EINF	521*	3175*	7438*	19722*
EV	2	10	19	162
PV	69	140	1446	1277
AUS LG	31	123	592	1931
EU	69	137	720	1415
FRANKR	16	34	363	897
G BRIT	26	29	247	249
SCHWED	28	64	477	990
SCHWZ	135	2093	1041	6917
OESTER	60	74	1361	1512
POLEN	34	34	1210	716
TSCHE	55	106	333	677
SLOWEN	30	26	766	580
USA	38	209	258	1687
JAPAN	40	387	1005	2993
AUSF	1527*	3453*	17878*	28869*
PV	59	108	748	969
EU	504	1267	6616	16007
FRANKR	91	301	1389	3482
BELLUX	29	104	427	1272
NIEDL	214	327	1843	3825
ITAL	108	247	1964	4309
G BRIT	27	127	529	1286
DAENM	4	29	35	191
GRIECH	8	51	68	308
PORTUG	7	25	77	217

Wichtigste Ursprungs- und Bestimmungs-Laender	DEZEMBER 1994 dt	DEZEMBER 1994 1000 DM	JAN./DEZ. 1994 dt	JAN./DEZ. 1994 1000 DM
	= 100kg		= 100kg	
SPAN	18	74	290	1083
NORWEG	8	16	46	112
SCHWED	10	37	72	232
SCHWZ	59	192	736	2003
OESTER	45	132	742	1733
TUERK	4	12	212	370
POLEN	64	62	914	1134
TSCHE	42	119	321	780
UNGARN	6	23	84	188
RUMAEN	1	4	119	146
RUSSLD	1	1	83	105
KROAT	1	5	149	158
ALGER	11	31	161	337
AEGYPT		2	119	270
SIMBAB			67	104
S AFR	4	13	100	209
USA	64	143	867	2123
KANADA	1	4	34	124
MEXIKO	12	37	123	379
KOLUMB	5	11	114	240
PERU	50	87	289	558
BRASIL	32	58	93	209
CHILE	16	46	59	154
ARGENT	32	72	244	545
ISRAEL	101	108	424	578
A EMIR		1	131	244
PAKIST	20	34	250	411
INDIEN	10	15	335	466
THAIL	141	200	938	1456
INDONE	11	46	419	784
MALAYS	5	15	367	699
SINGAP	8	17	182	318
PHILIP	46	69	248	311
CHINA	5	18	52	163
SKOREA	11	41	82	313
JAPAN	79	244	404	1471
TAIWAN	26	43	597	928
HONGK	12	17	449	675
AUSTRL	3	14	50	227
3215 90 80				
ANDERE TINTEN UND TUSCHEN				
EINF	2023*	9583*	21321*	102831*
EV				1
PV	1	3	6	27
AUS LG	1110	2547	10615	25669
EU	334	879	4385	23068
FRANKR	191	315	1449	8904
BELLUX	2	7	96	505
NIEDL	19	55	924	2905
ITAL	39	92	581	707
G BRIT	28	327	671	4876
DAENM		2	597	4991
SPAN	47	57	57	166
SCHWED	20	28	467	672
SCHWZ	30	327	597	4420
OESTER	102	51	386	490
USA	126	718	1582	8262
THAIL	26	25	191	159
SINGAP	24	764	57	1928
CHINA	28	206	78	567
JAPAN	1332	5872	13516	63161
AUSF	4333*	21536*	31018*	96907*
EV				4
PV			4	13
EU	2823	17290	13280	57968
FRANKR	485	5461	4196	19617
BELLUX	34	409	314	2394
NIEDL	436	2063	3047	8948
ITAL	101	344	1274	3091
G BRIT	98	396	759	3048
DAENM	1317	8389	2888	18041
GRIECH	3	23	57	252
PORTUG	7	35	84	295
SPAN	42	169	656	2256
NORWEG	4	9	28	112
SCHWED	21	103	222	976
FINNL	4	17	84	342
SCHWZ	75	589	1407	4525
OESTER	64	316	666	3328
TUERK	3	13	186	321
LETTLD	5	47	11	100
POLEN	18	75	506	1227
TSCHE	16	74	468	2686
SLOWAK	2	13	29	108
UNGARN	17	56	179	527
RUMAEN	1	17	75	106
UKRAIN	4	21	112	183
RUSSLD		2	289	450
SLOWEN	6	41	86	364
KROAT	63	135	103	255
MAZED	10	81	41	196
ALGER	81	64	106	114
TUNES	2	5	85	185
AEGYPT	57	129	148	327
NIGERI			120	225
S AFR	2	9	118	347
USA	77	129	961	1880
KANADA			117	191
MEXIKO	22	42	64	138
GUATEM		1	92	229
KOLUMB	3	13	300	703
VENEZU			228	206
PERU	95	117	436	609
BRASIL	32	80	581	1261
SYRIEN			95	125
IRAN	120	160	307	379
ISRAEL	6	20	33	120
JORDAN	10	17	70	139
SAUDIA	19	52	47	122
A EMIR		12	420	469
PAKIST	5	6	475	828
INDIEN	238	366	1112	1592
BANGLA	160	263	705	1154
SRILAN	18	44	113	232
THAIL	128	293	1028	1831
VIETN			161	450
INDONE	35	46	638	921
MALAYS	24	58	324	726
SINGAP	51	123	389	937
PHILIP			366	799
SKOREA	29	94	162	477
JAPAN	12	39	250	622
TAIWAN	177	242	1980	2734
HONGK	3	11	260	524
AUSTRL	16	30	132	301
3299 00 00				
NICHT AUFGEGLIED INTRAERGEBNIS KAP 32				
EINF	*	*	*	*
AUSF	*	*	*	*
KAPITEL 33				
ETHERISCHE OELE UND RESINOIDE; ZUBEREITETE RIECH-, KOERPERPFLEGE- ODER SCHOENHEITS-MITTEL				
3301 11 10				
BERGAMOTTEOEL TERPENHALTIG				
EINF	2*	8*	292*	1669*
EU	2	7	292	1662
FRANKR			24	153
ITAL	2	7	259	1445
AUSF	2*	22*	25*	334*
EU	1	8	5	102
3301 11 90				
BERGAMOTTEOEL TERPENFREI				
EINF	*	*	*	8*
EU				3
AUSF	2*	4*	32*	58*
EU		1		2
3301 12 10				
SUESS- BITTERORANGENOEL TERPENHALTIG				
EINF	3647*	1277*	42130*	12012*
AUS LG	103	34	3193	857
EU	376	234	7478	3727
FRANKR	6	54	186	892
NIEDL	13	6	795	232
ITAL	350	184	3113	1463
G BRIT		1	2134	676
GRIECH			560	204
SPAN	7	19	379	189
SCHWZ	3	17	88	193
MAROKK	182	43	1490	317
S AFR	374	112	1584	384
USA	630	223	4819	1750
KUBA			456	109
BRASIL	1870	579	23338	4830
ARGENT	32	7	636	215
ZYPERN	90	20	493	115
ISRAEL	47	13	948	232
AUSF	323*	146*	8088*	3402*
PV			1	1
EU	153	56	4671	1957
FRANKR	6	6	1164	448
BELLUX			224	192
NIEDL	7	2	1332	472
ITAL	138	47	929	286
G BRIT			892	441
SCHWZ	11	12	1954	646
OESTER	13	14	193	133
3301 12 90				
SUESS- U BITTERORANGENOEL TERPENFREI				
EINF	61*	65*	273*	615*
AUS LG	51	22	96	32
EU	2	5	84	222
SPAN	2	3	70	125
SCHWZ		4	26	128
USA		5	22	126
AUSF	3*	22*	19*	225*
EU		2	7	101
3301 13 10				
CITRONENOEL TERPENHALTIG				
EINF	237*	728*	2920*	8418*
EU	84	269	1065	5545
FRANKR	10	17	76	133
NIEDL			66	217
ITAL	65	246	1437	4102
G BRIT	5	10	147	353
GRIECH			36	111
SPAN	4	16	221	621
USA	24	84	123	550
VENEZU			90	288
URUGU			60	169
ARGENT	106	289	525	1469
ZYPERN	9	26	52	136
AUSF	56*	85*	1042*	2993*
EU	34	28	618	1502
FRANKR			80	274
BELLUX			20	155
NIEDL	2	3	119	123
ITAL	30	18	209	326
G BRIT			151	453
SPAN	2	10	30	142
SCHWZ	6	17	145	548
OESTER	3	11	82	335
3301 13 90				
CITRONENOEL TERPENFREI				
EINF	1*	11*	76*	900*
EU		2	30	326
SPAN			28	274
SCHWZ			27	278
USA		2	10	217
AUSF	3*	127*	13*	440*
EU		12		103
USA	2	104	4	226
3301 14 10				
LIMETTEOEL TERPENHALTIG				
EINF	76*	276*	801*	2449*
EU	12	87	148	560
ITAL	12	73	64	272
G BRIT			55	182
USA	6	18	251	785
MEXIKO	40	122	141	388
PERU	18	49	184	529
AUSF	4*	21*	183*	803*
EU			109	383
G BRIT			60	207
SCHWZ		2	18	109
OESTER		1	13	163
3301 14 90				
LIMETTEOEL TERPENFREI				
EINF	4*	16*	52*	164*
EU		5		10
MEXIKO	4	11	48	136
AUSF	*	1*	3*	101*
EU		1		18
3301 19 10				
AND ETH OEL V CITRUSFRUCHT TERPENHALT				
EINF	286*	862*	2135*	6124*
AUS LG			14	28
EU	27	227	249	1270
FRANKR	9	43	36	172
ITAL	16	129	171	919
SCHWZ	3	4	20	142
USA	27	67	640	1589
KUBA			317	480
BRASIL	5	3	87	346
ARGENT	106	130	248	377
ZYPERN			140	143
ISRAEL			187	461
AUSF	32*	216*	754*	2905*
EU		2	353	1134
BELLUX		1	32	350
NIEDL		1	127	342
G BRIT			155	329
SCHWZ	11	112	147	860
OESTER	13	75	77	495
USA			116	187
3301 19 90				
AND ETH OEL V CITRUSFRUCHT TERPENFREI				
EINF	9*	40*	51*	371*
EU	2	24	6	111
SCHWZ			4	115

Wichtigste Ursprungs- und Bestimmungs-Laender	DEZEMBER 1994 dt = 100kg	DEZEMBER 1994 1000 DM	JAN./DEZ. 1994 dt = 100kg	JAN./DEZ. 1994 1000 DM
USA			29	101
AUSF	*	*	54*	161*
EU			2	68
3301 21 10				
GERANIUMOEL TERPENHALTIG				
EINF	22*	233*	269*	2494*
EU	11	102	207	1693
FRANKR	11	102	204	1651
AEGYPT			15	151
REUN			6	104
CHINA	11	126	38	492
AUSF	*	10*	32*	500*
EU		2	21	380
FRANKR			12	208
G BRIT			8	122
3301 21 90				
GERANIUMOEL TERPENFREI				
EINF	*	5*	16*	108*
EU			11	84
AUSF	3*	28*	4*	44*
EU				1
3301 22 10				
JASMINOEL TERPENHALTIG				
EINF	*	31*	*	238*
EU		25		222
FRANKR		25		201
AUSF	*	5*	*	60*
EU				3
3301 22 90				
JASMINOEL TERPENFREI				
EINF	*	*	7*	47*
EU			1	4
AUSF	*	*	*	1*
3301 23 10				
LAVENDEL- U LAVANDINOEL TERPENHALTIG				
EINF	222*	748*	2154*	6764*
EU	204	474	2034	5159
FRANKR	204	474	1960	4617
NIEDL			66	308
SCHWZ	18	274	18	274
RUSSLD			50	158
KROAT			42	121
AUSF	13*	54*	178*	731*
EU		3	61	212
FRANKR			47	142
OESTER	1	8	22	139
3301 23 90				
LAVENDELOEL U LAVANDINOEL TERPENFREI				
EINF	31*	58*	215*	411*
EU	31	53	200	361
FRANKR	31	53	198	357
AUSF	*	*	5*	20*
3301 24 10				
PFEFFERMINZOEL TERPENHALTIG				
EINF	513*	1637*	5480*	18897*
AUS LG			591	440
EU	10	67	247	1175
FRANKR	1	8	155	842
G BRIT	9	59	90	322
USA	169	907	2064	11936
FARAGU			94	208
INDIEN	89	128	860	678
SINGAP	41	54	388	388
CHINA	293	366	1677	1312
JAPAN	10	21	83	138
AUSF	156*	232*	1192*	2790*
EU	125	161	743	1058
FRANKR	2	7	102	267
G BRIT	100	120	394	358
SPAN	11	11	157	211
FINNL			23	184
SCHWZ	11	17	57	156
OESTER	1	2	33	120
USA	2	8	55	158
PERU			52	229
THAIL			16	146
MALAYS			22	179
3301 24 90				
PFEFFERMINZOEL TERPENFREI				
EINF	48*	319*	218*	1311*
EU		3	5	48
USA	48	316	205	1232
AUSF	5*	21*	132*	169*
EU		1	85	74
3301 25 10				
ANDERE MINZENOELE TERPENHALTIG				
EINF	160*	284*	5263*	5269*
AUS LG	80	90	404	298
EU	1	4	970	1113
FRANKR			81	146
G BRIT	1	4	875	930
USA	19	82	328	1599
INDIEN	40	33	1145	641
CHINA	100	134	2806	1945
AUSF	98*	282*	1131*	1780*
EU	43	197	513	760
FRANKR			142	105
G BRIT	43	196	234	403
DAENM		1	86	111
SCHWZ	23	44	63	230
POLEN	30	36	352	438
USA			102	167
3301 25 90				
ANDERE MINZENOELE TERPENFREI				
EINF	*	2*	4*	15*
AUSF	1*	4*	19*	56*
EU			1	3
3301 26 10				
VETIVEROEL TERPENHALTIG				
EINF	8*	112*	70*	931*
EU	2	28	28	395
FRANKR	2	28	28	395
USA			14	209
HAITI			15	140
AUSF	8*	120*	18*	310*
EU	2	29	6	88
SCHWZ	6	90	9	121
3301 26 90				
VETIVEROEL TERPENFREI				
EINF	*	*	*	1*
AUSF	*	*	*	1*
3301 29 11				
GEWUERZNELKENOEL USW TERPENHALTIG				
EINF	188*	277*	2526*	3128*
PV			2	3
AUS LG			46	28
EU	11	131	605	1862
FRANKR	11	131	584	1768
SLOWEN			4	101
MADAG	177	143	1672	827
USA		3	17	139
INDONE			210	106
AUSF	2*	17*	93*	429*
EU		1	31	56
3301 29 31				
GEWUERZNELKENOEL USW TERPENFREI				
EINF	*	1*	10*	75*
EU		1	5	14
AUSF	*	3*	2*	22*
EU				1
3301 29 61				
ANDERE ETHERISCHE OELE TERPENHALTIG				
EINF	2986*	5221*	22863*	53393*
AUS LG	62	134	665	809
EU	378	1705	4625	24459
FRANKR	217	1109	2717	16870
BELLUX	3	24	42	486
NIEDL	3	232	141	2589
ITAL	8	25	65	482
G BRIT	79	131	519	1571
IRLAND			140	504
DAENM			48	186
SPAN	68	170	697	1778
SCHWZ		20	17	107
OESTER	33	155	338	1471
TUERK	1	9	8	570
POLEN	3	13	339	176
TSCHE	5	32	34	164
UNGARN	4	26	32	411
RUMAEN	3	5	87	351
BULGAR	22	102	92	474
RUSSLD	4	12	63	176
KROAT	2	4	30	354
MAROKK	5	81	20	231
TUNES			59	206
AEGYPT	1	14	26	437
S AFR	151	170	1408	1683
USA	57	130	1000	2023
KANADA			36	245
MEXIKO	8	38	81	376
GUATEM	3	50	18	159
HAITI			43	281
BRASIL	2	1	253	1221
PARAGU	30	77	183	608
INDIEN	42	269	574	2142
SRILAN	1	23	99	362
INDONE	137	405	1994	5220
CHINA	2048	1689	10898	7475
TAIWAN	5	7	65	113
AUSTRL	22	93	171	1233
AUSF	986*	1280*	5308*	13886*
EU	283	464	2021	5075
FRANKR	72	141	651	1912
BELLUX	9	50	105	416
NIEDL	21	58	443	868
ITAL	5	29	60	221
G BRIT	159	150	553	1139
DAENM	6	24	97	142
SPAN	9	8	80	283
SCHWED	3	6	58	147
SCHWZ	80	148	661	1703
OESTER	70	176	546	1514
TUERK		3	219	309
POLEN	18	32	150	249
KROAT	1	3	208	216
AEGYPT			8	103
USA	1	39	100	486
MEXIKO	8	28	72	518
KOLUMB		7	45	340
PERU	22	97	87	380
BRASIL	3	12	140	536
CHILE	1	4	22	109
ARGENT	11	38	81	267
INDIEN	20	31	106	228
SINGAP	4	54	70	260
SKOREA		3	40	137
AUSTRL	1	11	91	208
3301 29 91				
ANDERE ETHERISCHE OELE TERPENFREI				
EINF	76*	302*	810*	2968*
AUS LG			28	69
EU	8	58	187	609
FRANKR	6	27	35	262
NIEDL	1	5	71	106
TUERK			22	191
USA	58	194	481	1597
AUSF	20*	120*	122*	969*
PV	13	23	13	23
EU		7	52	380
FRANKR		1	39	145
SCHWZ	2	23	9	119
OESTER	2	13	14	100
JAPAN	2	48	3	104
3301 30 00				
RESINOIDE				
EINF	86*	427*	1102*	8860*
AUS LG				3
EU	27	251	543	7530
FRANKR	23	225	239	2986
NIEDL	3	20	54	233
ITAL			113	3851
G BRIT		2	18	163
SPAN	1	4	59	222
USA		4	80	501
INDIEN	55	165	242	651
AUSF	11*	70*	265*	3817*
PV			10	11
EU	1	7	118	2839

Wichtigste Ursprungs- und Bestimmungs-Laender	DEZEMBER 1994 dt = 100kg	DEZEMBER 1994 1000 DM	JAN./DEZ. 1994 dt = 100kg	JAN./DEZ. 1994 1000 DM
FRANKR	1	6	93	2601
NIEDL			4	121
SCHWZ	7	36	27	156
OESTER		1	30	177
ARGENT	1	3	10	122
SINGAP	1	7	23	142
3301 90 10				
TERPENHALT NEBENERZEUGN AUS ETHER OEL				
EINF	1046*	380*	13452*	3859*
AUS LG	49	11	1359	241
EU	2	8	2289	1085
FRANKR	2	8	142	197
NIEDL			770	121
G BRIT			279	195
SPAN			1006	505
USA	204	107	710	434
BRASIL	701	186	9723	1998
AUSF	71*	31*	1782*	877*
EU	34	10	959	465
FRANKR	11	4	118	156
ITAL	3	1	394	168
OESTER	11	7	427	141
3301 90 90				
KONZENTRATE USW V ETHERISCHEN OELEN				
EINF	200*	483*	1385*	2817*
AUS LG			85	71
EU	54	268	570	1222
FRANKR	2	109	105	436
NIEDL	13	14	206	195
G BRIT	2	4	85	245
IRLAND	16	77	41	179
SCHWZ	2	6	132	248
USA	72	164	238	558
BRASIL	16	4	136	126
AUSF	96*	139*	1658*	2214*
EU	38	80	559	642
NIEDL	29	29	174	219
ITAL		1	282	174
SCHWZ	19	23	524	603
OESTER	19	33	179	317
3302 10 00				
RIECHSTOFFMISCHG USW LEBMITTELINDUSTR				
EINF	20783*	15121*	201027*	213607*
EV			2488	527
LV	81	137	105	159
AUS LG	2204	224	9436	1140
EU	11009	10040	110304	120809
FRANKR	2821	2798	19781	36785
BELLUX	1486	980	23222	14979
NIEDL	3683	3382	38896	47053
ITAL	304	349	13802	6276
G BRIT	2120	1803	9593	10380
IRLAND	488	409	2423	2015
DAENM	55	239	1809	1812
GRIECH			140	616
SPAN	53	110	976	1193
SCHWED	66	26	7922	2934
SCHWZ	418	2095	10827	62945
OESTER	331	866	4645	4062
TUERK			44	101
LETTLD	116	11	1932	147
POLEN	2676	393	25887	2900
SLOWAK			84	105
UNGARN	491	113	1580	368
MOLDAU	2360	269	6857	660
RUSSLD	938	84	6019	608
KROAT	91	137	1406	314
MADAG			10	107
USA	1034	1169	11614	14785
PANAMA	16	13	204	139
BRASIL	1106	129	8070	1203
ISRAEL	1	5	9	283
CHINA			86	171
JAPAN	4	16	104	395
AUSF	9584*	19835*	134698*	279521*
EV	53	56	2987	718
PV			38	98
EU	3507	6722	51462	104064
FRANKR	1347	2232	15346	28372
BELLUX	270	500	4678	11192
NIEDL	627	1433	11845	26985
ITAL	231	572	4087	9582
G BRIT	647	935	6438	13778
IRLAND	13	7	118	190
DAENM	174	478	3593	5800
GRIECH	24	75	586	1581
PORTUG	14	52	342	746
SPAN	180	438	4489	8838
NORWEG	85	254	880	2417
SCHWED	273	366	2238	4529
FINNL	210	282	1735	4370
SCHWZ	609	1451	5423	13766
OESTER	471	1535	7282	19594
MALTA	2	9	668	959
TUERK	208	312	1498	2839
ESTLD	4	20	61	146
LETTLD			49	211
POLEN	542	754	10375	18002
TSCHE	78	169	1796	3229
SLOWAK	2	5	367	861
UNGARN	125	232	2191	3226
RUMAEN	15	22	892	1442
BULGAR	106	126	380	628
UKRAIN			92	219
W RUSS			82	141
RUSSLD	66	173	2414	4537
TURKM			76	135
SLOWEN	46	130	496	1096
KROAT	60	193	419	1662
SERB M			185	396
MAZED	132	73	277	680
MAROKK	43	39	150	268
ALGER	2	5	102	310
TUNES	3	5	192	921
AEGYPT	8	17	231	547
SUDAN			103	153
NIGERI	93	114	788	897
ANGOLA			233	222
KENIA	32	97	285	659
S AFR	83	214	1842	4016
USA	299	815	9001	17832
KANADA	24	38	1973	1427
MEXIKO	23	38	88	204
GUATEM	6	22	111	333
DOM RP	1	5	445	661
KOLUMB	39	21	144	360
VENEZU	11	113	99	911
ECUAD	2	6	131	413
PERU			48	110
BRASIL	9	41	101	480
CHILE	67	206	1078	2722
BOLIV	11	39	38	118
ARGENT	27	88	379	987
ZYPERN	1	3	63	168
LIBAN	14	27	296	540
SYRIEN	273	493	841	1968
IRAN	65	108	406	676
ISRAEL	7	27	238	597
JORDAN			102	156
SAUDIA	123	198	996	1973
A EMIR	39	62	98	173
JEMEN			563	761
PAKIST	3	21	65	236
SRILAN	9	25	184	503
THAIL	43	109	1073	1786
VIETN	4	19	223	381
INDONE	536	1285	5482	12441
MALAYS	15	36	278	586
SINGAP	191	611	1844	5014
PHILIP	1	2	1161	2078
CHINA	399	599	1208	1774
SKOREA	97	263	4052	8543
JAPAN	235	668	2997	6884
TAIWAN	34	95	1655	3407
HONGK	14	34	499	982
AUSTRL	89	208	915	2323
NEUSEE	6	12	115	252
FIDSCH			35	137
N ERM	9	17	150	290
3302 90 10				
ALKOHOLISCHE MISCHUNGEN				
EINF	57*	128*	4566*	13185*
EU	51	103	3900	11736
FRANKR	12	47	351	1520
BELLUX			1033	4284
NIEDL	31	36	592	1578
G BRIT	8	20	872	1818
IRLAND			1046	2546
USA	6	25	647	1380
AUSF	49*	280*	1007*	2330*
EU	8	23	171	483
NIEDL	7	20	114	274
OESTER	3	12	41	194
POLEN			179	126
UNGARN	5	11	85	103
KROAT	11	61	30	170
SYRIEN			143	138
CHINA	15	117	44	346
SKOREA	1	8	9	181
HONGK	4	43	19	172
3302 90 90				
AND MISCHUNGEN V RIECHSTOFFEN USW				
EINF	6688*	19944*	89723*	265244*
PV	16	3	35	10
AUS LG	2	6	35	72
EU	4343	11051	68085	167972
FRANKR	1203	4527	22123	72487
BELLUX	116	531	899	3531
NIEDL	311	1192	7563	27714
ITAL	131	100	612	1672
G BRIT	1812	2758	26316	40242
IRLAND	323	890	3280	12216
SPAN	428	1026	6606	10102
SCHWED	9	50	470	760
SCHWZ	1610	8194	17287	48192
OESTER	2	9	206	409
USA	101	319	1992	6065
ISRAEL	104	194	466	915
JAPAN	39	61	175	629
AUSF	18841*	44032*	208741*	518405*
PV	3	7	31	13
EU	10158	21941	121407	287602
FRANKR	2979	6468	31443	77108
BELLUX	751	1690	9497	22928
NIEDL	333	1112	5063	14402
ITAL	1817	4165	25548	62094
G BRIT	2212	4349	27482	58819
IRLAND	3	17	65	349
DAENM	31	108	769	2349
GRIECH	269	502	2685	6329
PORTUG	18	30	153	383
SPAN	1748	3480	18702	42661
NORWEG	19	46	108	416
SCHWED	82	190	789	3488
FINNL	21	84	315	1288
SCHWZ	345	1561	4043	18307
OESTER	352	884	4129	10329
MALTA	21	27	248	377
TUERK	413	836	3896	8543
POLEN	267	313	4700	8163
TSCHE	373	827	4046	9199
SLOWAK	13	28	657	786
UNGARN	78	192	1052	2902
RUMAEN			98	417
BULGAR	2	9	599	1337
UKRAIN	54	25	303	358
RUSSLD	378	1085	1697	7453
SLOWEN	126	268	1347	3217
KROAT	14	133	98	768
MAZED	66	110	874	1157
MAROKK	161	228	2586	4040
ALGER	122	583	511	2285
TUNES	61	124	289	873
AEGYPT	264	441	2628	6333
SENEG	32	80	99	266
ELFBK	458	250	1943	1067
GHANA	37	69	189	354
NIGERI	64	170	1804	2112
ZAIRE	67	51	781	690
BURUND	20	53	48	133
AETHIO			37	115
KENIA	25	39	423	1044
MAURIT	13	26	66	434
SIMBAB	61	64	266	379
S AFR	118	346	2179	6168
USA	44	388	1110	4380
KANADA	55	134	442	1095
MEXIKO	2	30	385	1535
GUATEM	22	61	213	977
HONDUR			23	133
EL SAL	18	90	237	728
COSTA	17	23	680	1105
DOM RP	1	7	47	355
KOLUMB	71	176	758	2208
VENEZU	193	456	1312	3821
ECUAD	3	10	192	714
PERU	13	56	150	605
BRASIL	9	61	362	831
CHILE	26	85	552	2067
BOLIV	8	37	38	138
PARAGU	1	5	218	413
URUGU	15	34	85	189
ARGENT	56	188	269	831
ZYPERN	30	184	329	1881
LIBAN	74	203	472	1630
SYRIEN	208	484	2847	8455
IRAN	936	2146	4331	7237
ISRAEL	178	709	1956	7980
JORDAN	1	14	403	1442
SAUDIA	552	1224	6139	16304
KUWAIT			28	123
A EMIR	17	37	278	790
OMAN	3	9	50	176
JEMEN	16	123	144	542
PAKIST	50	145	825	2189
INDIEN	7	38	166	679
BANGLA	6	17	268	800
SRILAN	43	130	217	950
THAIL	129	375	1053	3172
YIETN		1	57	199
INDONE	629	1648	4787	12436
MALAYS	58	168	649	1535
SINGAP	274	439	2510	4494
PHILIP	113	246	1680	3522
CHINA	59	248	496	1340
SKOREA	105	534	2336	9895
JAPAN	201	707	1541	5980
TAIWAN	32	126	617	2529
HONGK	205	1099	2231	7035
AUSTRL	28	82	736	1990
NEUSEE	1	2	101	283
N ERM	3	9	32	195
3303 00 10				
DUFTSTOFFE (PARFUEMS)				
EINF	1230*	11248*	15961*	87796*
AUS LG	40	184	61	1193
EU	1016	8925	12715	71338
FRANKR	671	7677	8532	52079
BELLUX	19	115	783	3293
NIEDL	10	29	484	739
ITAL	89	624	2456	12699
G BRIT	24	262	288	1981
IRLAND			13	340
DAENM			110	120
SPAN	3	18	38	168
SCHWZ	41	453	839	6285
OESTER	42	172	852	2226
USA	117	1657	1626	7805
TAIWAN	3	18	38	157
AUSF	606*	5523*	6327*	48370*
PV			1	1
EU	177	630	1229	7026
FRANKR	23	130	196	1353
BELLUX	97	186	226	830
NIEDL	15	90	186	1852
ITAL	16	71	315	1029

Wichtigste Ursprungs- und Bestimmungs-Laender	DEZEMBER 1994		JAN./DEZ. 1994	
	dt = 100kg	1000 DM	dt = 100kg	1000 DM
G BRIT		3	21	257
DAENM	10	79	148	866
GRIECH	4	29	27	264
PORTUG	1	5	23	206
SPAN	11	35	78	277
SCHWED	2	14	48	280
FINNL	5	50	40	513
SCHWZ	126	1331	1188	9742
OESTER	139	1563	1062	11546
TUERK		1	35	149
ESTLD	12	36	41	171
LETTLD	3	36	9	167
LITAU	161	41	172	229
POLEN	4	37	335	1386
TSCHE	31	152	477	1842
SLOWAK	2	27	61	396
UNGARN	25	39	251	617
UKRAIN		5	86	246
RUSSLD	8	89	219	960
KASACH	6	21	37	142
SLOWEN	1	12	29	234
KROAT	14	73	111	815
USA	17	191	150	2445
KANADA	5	24	15	173
PANAMA		2	8	210
BAHAMA	44	277	46	298
ISRAEL		4	24	240
SAUDIA		2	113	717
KUWAIT			12	209
A EMIR	2	18	56	320
SINGAP	5	77	56	530
SKOREA		2	28	152
JAPAN	8	50	26	196
TAIWAN	3	34	63	663
HONGK	11	107	60	578
SCHIFF	1	516	139	4346
ARGENT	3	32	20	152
ZYPERN	3	19	572	3289
LIBAN	8	95	220	1850
IRAN	3	26	121	585
ISRAEL	33	198	478	3462
JORDAN	25	188	253	1856
SAUDIA	45	294	838	7008
KUWAIT	26	187	533	3956
BAHRAI	19	142	104	835
KATAR	9	112	84	744
A EMIR	98	750	823	7061
OMAN	24	185	82	627
INDIEN	1	63	6	278
MALDIV	7	37	30	358
SRILAN	4	155	28	657
THAIL			57	336
INDONE	17	583	202	2278
MALAYS	5	45	47	257
SINGAP	35	372	923	7191
PHILIP	1	5	96	968
CHINA			3	222
SKOREA	20	197	130	1403
JAPAN	105	295	1554	3849
TAIWAN	44	301	380	2905
HONGK	27	189	343	2549
AUSTRL	73	435	464	3084
NEUSEE		2	44	392
SCHIFF	68	6386	1738	51140
EU	1546	4433	10896	47358
FRANKR	182	1907	1666	19518
BELLUX	1230	1824	4349	8536
NIEDL	32	94	198	531
ITAL	58	445	648	3403
G BRIT	61	452	3785	14651
SPAN	3	11	244	635
SCHWZ	8	70	167	1093
OESTER	14	103	126	987
KROAT	12	12	38	112
USA	41	369	744	4194
CHINA			309	455
JAPAN	6	118	87	1780
TAIWAN	18	31	1990	2883
AUSF	912*	11072*	10271*	120926*

3303 00 90

DUFTWAESSER (TOILETTEWAESSER)

EINF	8091*	61529*	94878*	524192*
AUS LG	32	801	206	7245
EU	7227	50625	88759	460097
FRANKR	5596	41106	68967	410500
BELLUX	121	412	639	1390
NIEDL	119	851	876	6582
ITAL	793	6063	4024	17900
G BRIT	518	1900	13582	21199
IRLAND			44	215
DAENM	3	12	62	286
SPAN	75	276	542	2028
SCHWED	1	25	50	652
SCHWZ	466	7414	3602	51783
OESTER	68	131	165	354
TUERK	25	18	409	240
USA	300	3302	1382	9502
PANAMA			27	379
ISRAEL			88	124
SINGAP	1	8	47	682
AUSF	4615*	34621*	51003*	421045*
PV			53	189
EU	1836	10513	23036	135097
FRANKR	380	1817	3739	18617
BELLUX	179	1101	1884	11585
NIEDL	313	3295	4004	36362
ITAL	210	1203	4548	22292
G BRIT	233	1029	4209	16722
IRLAND	3	37	90	785
DAENM	77	654	989	8415
GRIECH	97	565	895	5047
PORTUG	25	164	720	5122
SPAN	119	648	1958	10190
KANARI	31	134	135	663
ISLAND	2	20	30	231
NORWEG	12	64	206	1036
SCHWED	44	291	618	4760
FINNL	11	94	146	1038
SCHWZ	392	2389	4487	30079
OESTER	396	1845	3943	22948
ANDORR	2	32	8	134
GIBRAL	3	35	15	134
MALTA	7	61	124	885
TUERK	13	65	81	931
ESTLD	15	152	161	1792
LETTLD	11	101	69	556
LITAU	30	64	135	479
POLEN	161	396	911	3339
TSCHE	162	1236	828	6271
SLOWAK	36	182	240	1199
UNGARN	144	637	477	2534
RUMAEN	3	22	120	402
BULGAR	3	35	35	283
UKRAIN	4	19	93	590
RUSSLD	9	82	1285	2988
SLOWEN	23	208	211	2735
KROAT	39	269	285	1883
MAROKK			19	159
TUNES			29	277
AEGYPT	91	598	675	4746
NIGERI			13	103
S AFR	8	60	70	443
USA	387	1942	8714	43815
KANADA	161	1130	2022	14107
MEXIKO	8	42	108	670
PANAMA	18	186	454	5802
BAHAMA	4	77	222	1665
DOM RP			14	227
ARUBA			54	237
VENEZU	4	23	106	927
PERU	2	7	51	330
BRASIL	3	42	193	1988
CHILE			55	455
BOLIV			16	199
PARAGU	2	48	56	937
URUGU	18	99	123	972

3304 10 00

SCHMINKMITTEL (MAKE-UP) F DIE LIPPEN

EINF	595*	4896*	6704*	54061*
PV			3	5
AUS LG	4	35	33	324
EU	423	3270	4832	43036
FRANKR	187	2137	1943	26808
BELLUX	32	381	622	5220
NIEDL	108	180	418	1935
ITAL	33	158	308	1328
G BRIT	36	302	1242	6777
SPAN	27	110	288	925
SCHWZ	6	135	213	3086
OESTER	4	20	20	133
USA	56	795	637	4757
CHINA	61	37	267	430
JAPAN	7	190	56	1089
TAIWAN	10	19	402	1249
AUSF	1645*	13033*	18313*	141641*
EU	1022	6480	10592	70808
FRANKR	103	1052	1099	13467
BELLUX	96	417	308	1918
NIEDL	139	829	969	7883
ITAL	83	482	1344	8682
G BRIT	422	2450	5102	25997
IRLAND	2	21	33	338
DAENM	18	220	184	2191
GRIECH	9	136	89	1087
PORTUG	15	76	206	1213
SPAN	137	797	1286	8031
NORWEG	37	88	135	948
SCHWED	58	180	762	1785
FINNL	18	72	87	519
SCHWZ	40	393	394	4488
OESTER	84	483	1364	7388
TUERK	1	7	32	239
ESTLD	3	37	36	327
LETTLD	1	17	43	360
LITAU	5	27	42	257
POLEN	14	99	224	1498
TSCHE	21	149	196	1411
SLOWAK	7	51	54	337
UNGARN	23	126	268	1182
RUMAEN		1	47	103
RUSSLD	18	147	389	1691
SLOWEN	8	43	34	347
KROAT	3	38	17	192
AEGYPT	3	36	35	131
S AFR		5	23	273
USA	146	2292	1662	26308
KANADA	11	149	138	1951
PANAMA		8	6	110
KOLUMB	9	120	48	560
VENEZU			14	220
BRASIL			30	428
CHILE	4	45	58	729
BOLIV			7	130
PARAGU			20	129
ARGENT	1	22	20	248
ZYPERN	2	14	14	128
LIBAN	1	8	20	202
IRAN	2	22	59	380
ISRAEL	3	35	50	777
SAUDIA		12	292	1821
KUWAIT	1	13	32	260
BAHRAI	5	31	16	107
A EMIR	7	67	96	515
THAIL	9	89	55	831
MALAYS		5	38	264
SINGAP	1	12	10	141
SKOREA	40	837	280	4830
JAPAN	1	22	13	210
TAIWAN	16	296	47	790
HONGK	14	260	233	2776
AUSTRL	13	224	134	1351
SCHIFF		148	55	1366
EU	1775	2993	15673	32747
FRANKR	77	174	1214	3560
BELLUX	141	217	681	1627
NIEDL	144	531	2026	5949
ITAL	96	200	1612	3613
G BRIT	1118	1462	7998	12866
IRLAND	35	44	293	428
DAENM	48	113	729	1980
GRIECH	17	52	142	468
PORTUG	13	18	144	328
SPAN	86	182	864	1942
NORWEG	26	67	813	1182
SCHWED	9	34	168	504
FINNL	16	36	178	376
SCHWZ	156	423	1564	4402
OESTER	383	488	5133	7683
TUERK		1	207	237
ESTLD	6	11	53	122

3304 20 00

SCHMINKMITTEL (MAKE-UP) F DIE AUGEN

EINF	1667*	5154*	14519*	59000*
AUS LG	17	86	95	894

3304 30 00

ZUBEREITUNGEN ZUR HAND- OD FUSSPFLEGE

EINF	3803*	6209*	30207*	49842*
PV			126	138
AUS LG		3	10	58
EU	3450	4422	24972	39205
FRANKR	789	1771	9096	19974
BELLUX	274	444	817	1251
NIEDL	73	55	377	369
ITAL	4	15	445	825
G BRIT	285	675	2227	4443
IRLAND	2015	1435	10906	11122
SPAN	9	24	1297	1202
SCHWZ	46	232	1345	4169
OESTER	181	199	1480	1987
POLEN	7	15	61	118
TSCHE			284	189
USA	89	248	1733	3398
ISRAEL			30	115
CHINA			55	114
JAPAN	4	38	38	363
AUSF	2777*	4964*	29987*	58405*
PV			42	81
EU	1775	2993	15673	32747
FRANKR	77	174	1214	3560
BELLUX	141	217	681	1627
NIEDL	144	531	2026	5949
ITAL	96	200	1612	3613
G BRIT	1118	1462	7998	12866
IRLAND	35	44	293	428
DAENM	48	113	729	1980
GRIECH	17	52	142	468
PORTUG	13	18	144	328
SPAN	86	182	864	1942
NORWEG	26	67	813	1182
SCHWED	9	34	168	504
FINNL	16	36	178	376
SCHWZ	156	423	1564	4402
OESTER	383	488	5133	7683
TUERK		1	207	237
ESTLD	6	11	53	122

Wichtigste Ursprungs- und Bestimmungs-Laender	DEZEMBER 1994		JAN./DEZ. 1994	
	dt = 100kg	1000 DM	dt = 100kg	1000 DM
LETTLD	3	7	66	159
LITAU	10	17	79	165
POLEN	30	63	591	1035
TSCHE	41	121	745	1201
SLOWAK	10	21	99	169
UNGARN	78	143	1435	1794
BULGAR	1	2	68	222
UKRAIN	3	4	136	266
RUSSLD	77	107	1030	1397
SLOWEN	12	30	110	276
KROAT	9	29	37	127
S AFR	1	7	57	201
USA	3	20	121	664
KANADA	41	75	373	782
PARAGU	6	7	82	131
SAUDIA			228	258
KUWAIT	6	9	35	121
A EMIR	2	13	141	182
JAPAN	1	11	37	129
TAIWAN	6	33	27	136
HONGK	17	77	152	452
SCHIFF		35	18	297
3304 91 00				
PUDER LOSE ODER FEST				
EINF	559*	3549*	8594*	39519*
AUS LG	1	23	14	226
EU	558	2761	7674	33676
FRANKR	183	1109	1915	13415
BELLUX	100	482	961	4300
NIEDL	1	6	166	200
ITAL	90	574	1179	5809
G BRIT	184	619	3134	9933
IRLAND			102	142
SPAN		1	209	345
SCHWED			79	745
SCHWZ	9	133	49	704
MALTA	22	15	280	209
TSCHE	5	29	69	165
USA	48	459	342	2311
JAPAN	12	137	107	1274
AUSF	444*	2033*	5248*	22041*
EU	209	885	1748	8457
FRANKR	3	19	110	624
BELLUX	6	55	112	695
NIEDL	30	210	393	2549
ITAL	17	162	300	1542
G BRIT	90	230	382	785
IRLAND	1	5	33	166
DAENM	13	106	120	880
GRIECH	44	65	114	467
PORTUG		1	13	122
SPAN	5	32	188	857
NORWEG	1	11	181	431
SCHWED	1	5	37	219
FINNL	4	8	107	392
SCHWZ	32	160	310	1688
OESTER	55	222	1067	3040
POLEN	28	32	384	498
TSCHE	15	33	153	629
SLOWAK	3	4	40	141
UNGARN	3	15	103	267
RUSSLD	4	17	135	327
KROAT	8	19	25	116
USA	4	30	74	631
KANADA			66	194
PANAMA	1	14	9	112
ISRAEL	2	14	23	198
SAUDIA		4	19	156
SINGAP	1	13	300	100
SKOREA	4	78	40	300
JAPAN	11	106	124	1197
TAIWAN	1	23	39	231
HONGK	5	53	29	329
AUSTRL	1	6	41	288
SCHIFF		68	21	595
3304 99 00				
AND ZUBEREITETE SCHOENHEITSMITTEL USW				
EINF	14747*	61621*	224819*	809306*
LV	1	7	1	7
PV	138	165	675	871
AUS LG	104	851	829	8113
EU	11109	29364	181480	462977
FRANKR	5167	15468	89985	322637
BELLUX	379	1495	14245	22930
NIEDL	610	666	8043	8975
ITAL	1577	2745	20946	29547
G BRIT	3201	8497	26378	55833
IRLAND	28	138	13034	32152
DAENM	18	73	805	3575
GRIECH			165	218
PORTUG	1	1	133	218
SPAN	128	281	7776	6902
CEUTA	122	78	1567	1016
SCHWED	39	124	1536	1797
FINNL	10	276	76	591
SCHWZ	1313	4743	19071	55203
OESTER	261	907	2563	6191
POLEN	11	10	188	170
TSCHE	139	172	742	579
KROAT			53	162
USA	1251	4595	11730	31831
ISRAEL	202	105	1246	1280
A EMIR			440	451
CHINA	24	41	283	479
SKOREA		3	63	148
JAPAN	230	1803	2601	14827
TAIWAN	2	6	678	1233
AUSF	27980*	49584*	326369*	587286*
EV			21	58
PV	52	73	292	345
EU	12532	18190	126968	188389
FRANKR	3126	4842	18142	28122
BELLUX	472	843	6962	15334
NIEDL	1764	3179	19043	37443
ITAL	1327	2043	17433	28124
G BRIT	3393	3186	38214	38929
IRLAND	30	132	861	3169
DAENM	143	435	2943	5933
GRIECH	223	968	4132	9041
PORTUG	199	312	3448	5901
SPAN	1885	2250	12790	19372
KANARI	9	29	83	258
ISLAND	6	17	126	348
NORWEG	179	795	2945	6717
SCHWED	366	504	3437	7680
FINNL	180	295	3856	5103
SCHWZ	2841	6454	28425	68818
OESTER	2758	4284	40085	62215
GIBRAL		1	60	180
MALTA	48	113	149	408
TUERK	212	390	2093	3685
ESTLD	64	146	514	943
LETTLD	211	307	1417	1964
LITAU	64	178	1819	2253
POLEN	729	687	9815	11781
TSCHE	701	979	6748	9480
SLOWAK	154	219	1612	1908
UNGARN	358	562	7326	8390
RUMAEN	179	365	1142	1474
BULGAR	30	47	2619	3181
UKRAIN	11	12	487	746
W RUSS	6	19	267	387
RUSSLD	802	848	10249	11934
KASACH	45	94	145	309
USBEK			20	125
SLOWEN	106	242	955	2373
KROAT	247	423	1497	2818
MAZED	31	50	97	172
LIBYEN			298	310
AEGYPT	7	26	297	416
SUDAN	7	8	125	131
BENIN			20	119
NIGERI	4	11	174	194
S AFR	12	31	293	866
USA	869	1648	5808	16823
KANADA	276	455	1943	5182
MEXIKO	37	201	304	1382
PANAMA	10	84	198	779
KOLUMB	10	43	89	258
VENEZU	1	3	33	137
ECUAD	16	77	79	325
PERU	9	20	85	112
BRASIL	4	13	59	138
CHILE	9	4	118	207
BOLIV	1	1	138	331
PARAGU	233	199	1688	2508
URUGU	7	32	66	199
ARGENT	3	7	88	134
ZYPERN	21	49	370	1448
LIBAN	28	41	901	1177
IRAN	46	80	1288	1605
ISRAEL	86	171	1195	2988
JORDAN	170	126	499	564
SAUDIA	446	499	19948	19131
KUWAIT	108	145	3935	4952
BAHRAI	7	51	541	709
KATAR	114	123	1197	1275
A EMIR	1000	1049	9242	9421
OMAN	200	185	1835	1793
JEMEN	278	228	564	486
AFGHAN	92	64	4634	3966
MALDIV	41	33	199	206
NEPAL	218	169	1014	809
THAIL	6	11	189	383
INDONE	1	6	53	130
MALAYS	58	156	684	1706
SINGAP	48	241	1204	3688
PHILIP	14	29	38	165
CHINA	2	7	85	219
NKOREA			106	131
SKOREA	207	1110	1803	8609
JAPAN	353	2304	3185	16794
TAIWAN	296	1098	2775	11249
HONGK	166	656	1687	6576
AUSTRL	23	67	434	1488
NEUSEE	1	2	98	178
SCHIFF	47	1601	637	17116
N ERM	26	62	188	419
3305 10 00				
HAARWASCHMITTEL (SHAMPOO)				
EINF	18638*	6298*	165974*	77688*
AUS LG	3	11	20	92
EU	14809	5335	151848	64398
FRANKR	7460	2718	56884	24915
BELLUX	12	21	8908	4033
NIEDL	730	454	3627	2099
ITAL	718	321	15614	6177
G BRIT	5058	1511	60841	23330
IRLAND	13	13	575	961
DAENM	628	297	8315	2822
SCHWED	12	10	133	116
SCHWZ	271	367	3633	6102
OESTER	20	69	269	535
POLEN	297	25	4372	413
USA	389	444	5296	5505
JAPAN	9	23	142	274
AUSF	35218*	12989*	461591*	150114*
LV			47	50
PV	11	9	22	17
EU	17512	6322	237517	76087
FRANKR	4922	1170	65044	21034
BELLUX	818	233	43288	8527
NIEDL	2258	820	34416	13229
ITAL	987	308	14525	5143
G BRIT	7088	2997	36682	16076
DAENM	404	208	10521	5918
GRIECH	427	171	6164	2630
PORTUG	367	107	2155	884
SPAN	308	191	4730	2651
NORWEG	190	166	5210	3308
SCHWED	91	60	5133	2300
FINNL	861	352	4277	2101
SCHWZ	482	304	7479	4833
OESTER	1421	781	16306	8746
MALTA	9	7	276	106
TUERK	50	16	1023	570
ESTLD	201	160	3357	1197
LETTLD	455	230	6498	1761
LITAU	703	335	6892	2869
POLEN	385	180	7843	2790
TSCHE	850	131	8890	1942
SLOWAK	167	49	1379	403
UNGARN	101	48	9200	1948
RUMAEN	848	188	4929	982
BULGAR	77	47	1949	888
ALBAN	288	30	1430	164
UKRAIN	357	119	4878	1144
W RUSS	231	24	4861	886
MOLDAU	110	32	554	105
RUSSLD	6126	1044	79296	15274
KASACH	375	110	2350	532
SLOWEN	30	19	798	405
KROAT	325	81	3650	987
MAZED	19	11	922	119
LIBYEN	266	160	1322	654
AEGYPT	3	1	269	128
USA	11	7	652	282
KANADA	1	1	305	140
PANAMA	1	2	282	153
VENEZU			236	102
PERU			197	106
BRASIL			390	174
PARAGU	25	14	450	347
ARGENT	15	7	729	297
LIBAN	170	58	1545	482
ISRAEL	64	37	275	166
JORDAN	12	6	235	113
SAUDIA	708	481	8280	5167
KUWAIT	469	348	3313	1958
BAHRAI	9	6	234	153
KATAR	92	80	342	261
A EMIR	240	257	1633	1337
OMAN	106	74	250	167
AFGHAN	377	45	3494	869
THAIL	38	34	279	165
MALAYS	82	40	600	370
SINGAP	173	92	1198	658
SKOREA	1	2	76	110
TAIWAN	98	68	598	426
HONGK	183	138	1938	1633
AUSTRL	87	23	317	238
3306 20 00				
DAUERWELLMITTEL U ENTKRAUSUNGSMITTEL				
EINF	1435*	1121*	10784*	9164*
AUS LG				4
EU	548	463	2224	1904
FRANKR	441	340	761	657
NIEDL	102	120	891	719
G BRIT	2	3	643	433
CEUTA	578	386	6079	4797
SCHWZ	43	93	150	326
USA	264	188	2072	1949
AUSF	2748*	2285*	35071*	29461*
EU	1246	1087	14801	12550
FRANKR	186	136	2374	1897
BELLUX	82	109	1416	1678
NIEDL	378	348	3537	3436
ITAL	29	22	1220	858
G BRIT	344	294	4074	3095
DAENM	68	74	848	733
SPAN	162	104	1256	815
NORWEG	27	29	1079	1401
SCHWED	69	60	918	766
FINNL	72	75	913	635
SCHWZ	94	99	2244	2099
OESTER	202	189	2568	2160
LETTLD	2	3	243	137
LITAU			153	101
POLEN	38	29	1201	942
TSCHE	19	9	852	373
UNGARN	9	6	270	174
RUSSLD	45	32	1294	683
USA	213	143	1649	1381
KANADA	82	64	209	157
LIBAN	8	3	247	129
IRAN	87	73	174	178
SAUDIA	138	78	1384	1109
KUWAIT	19	32	256	218
BAHRAI			103	112
A EMIR	18	13	296	272
OMAN			96	125
THAIL	26	22	362	193
MALAYS	7	7	139	116
SINGAP	52	48	623	526
TAIWAN	52	32	516	486
HONGK	30	32	369	388
AUSTRL	19	12	314	329

Wichtigste Ursprungs- und Bestimmungs-Laender	DEZEMBER 1994 dt = 100kg	DEZEMBER 1994 1000 DM	JAN./DEZ. 1994 dt = 100kg	JAN./DEZ. 1994 1000 DM
3305 30 00				
HAARLACKE				
EINF	2317*	1476*	30814*	24676*
AUS LG				6
EU	1751	1094	24961	20271
FRANKR	14	14	781	859
BELLUX	949	567	1951	1236
NIEDL	399	232	1703	868
ITAL	310	157	590	397
G BRIT	79	124	19956	16889
CEUTA	98	49	428	206
SCHWZ	188	168	3062	2647
OESTER	222	140	1787	846
USA	67	33	531	561
AUSF	7223*	4398*	76528*	51824*
EU	3451	2000	43024	26485
FRANKR	901	418	9562	4770
BELLUX	441	268	1441	1033
NIEDL	849	518	17751	10905
ITAL	737	377	4932	2786
G BRIT	57	25	2442	1689
DAENM	40	62	1172	1211
GRIECH	216	157	2156	1638
PORTUG	77	99	661	489
SPAN	133	86	2907	1984
NORWEG	89	46	1969	2173
SCHWED	12	12	897	941
FINNL	61	54	1118	1048
SCHWZ	50	56	1162	1106
OESTER	202	144	1912	1757
TUERK	8	8	132	104
LETTLD	273	159	6068	438
LITAU	9	5	820	380
POLEN	252	127	2873	1464
TSCHE	46	34	858	610
SLOWAK	35	21	242	177
UNGARN	324	161	5068	2890
RUMAEN	60	47	861	393
BULGAR		1	198	187
UKRAIN	23	25	879	464
W RUSS	10	13	240	230
RUSSLD	850	346	6163	4494
SLOWEN	13	14	267	209
KROAT	25	22	328	301
USA	185	132	219	166
MEXIKO	200	115	912	598
ARGENT	188	102	197	109
LIBAN	303	178	1297	804
IRAN			286	141
ISRAEL	52	29	702	514
SAUDIA	53	55	406	428
KUWAIT	10	9	233	238
A EMIR	74	61	206	198
MALAYS	10	11	129	167
SINGAP	51	48	242	238
HONGK	208	178	1262	979
3305 90 10				
HAARWAESSER				
EINF	482*	595*	5969*	7711*
AUS LG			1	4
EU	410	422	5323	6282
FRANKR	106	193	4778	5168
BELLUX	243	147	439	218
NIEDL	53	74	121	160
G BRIT	8	4	931	716
SCHWZ	23	33	382	740
CHINA			122	317
JAPAN	16	136	31	183
AUSF	377*	337*	3798*	3890*
EU	181	90	1693	1636
FRANKR	4	6	129	171
BELLUX	130	46	759	388
NIEDL	16	32	341	408
ITAL		4	51	178
G BRIT	1	1	318	369
SCHWZ	26	21	230	231
OESTER	39	34	394	399
TUERK	11	38	84	138
RUSSLD	11	9	305	226
SAUDIA	50	47	128	117
3305 90 90				
AND ZUBEREITETE HAARBEHANDLUNGSMITTEL				
EINF	14914*	10367*	85703*	81872*
PV	124	79	224	147
AUS LG	1	3	43	185
EU	13204	8601	65052	60823
FRANKR	4801	3589	21854	21469
BELLUX	2776	1624	14190	9993
NIEDL	1103	1017	6714	9733
ITAL	893	711	9170	7823
G BRIT	3868	1685	13068	11083
IRLAND	27	31	223	461
SPAN	36	39	101	161
CEUTA	1119	873	11488	8699
SCHWED	4	14	120	197
SCHWZ	148	267	4136	6039
OESTER	71	203	1243	1536
TUERK	20	10	227	134
POLEN	34	48	168	184
TSCHE	124	79	224	147
USA	173	218	3726	3544
KANADA	7	10	61	106
JAPAN	7	25	79	240
AUSF	27192*	26805*	320512*	317338*
PV	124	70	259	161
EU	11934	10058	136089	117167
FRANKR	2488	2333	30464	24245
BELLUX	663	581	10772	9758
NIEDL	894	871	25561	22681
ITAL	851	843	12997	12097
G BRIT	5111	3750	26316	21384
DAENM	679	495	10081	8011
GRIECH	406	415	4141	4079
PORTUG	100	86	1498	1277
SPAN	750	712	12238	13850
ISLAND	85	71	491	571
NORWEG	416	573	7012	8388
SCHWED	457	633	7974	9123
FINNL	721	615	5447	6290
SCHWZ	1198	1545	13675	16170
OESTER	1265	1492	34538	31459
MALTA	8	13	534	630
TUERK	79	124	434	349
ESTLD	113	176	745	971
LETTLD	118	124	1526	1921
LITAU	31	27	1213	1526
POLEN	784	631	10115	10080
TSCHE	339	248	5125	3824
SLOWAK	220	183	1068	1018
UNGARN	528	322	6947	5614
RUMAEN	168	198	1308	1281
BULGAR	60	78	1035	920
UKRAIN	274	417	1614	2101
W RUSS	61	79	628	831
RUSSLD	2437	2440	31211	34644
KASACH	27	56	201	297
SLOWEN	34	62	217	323
KROAT	15	22	524	621
LIBYEN	100	65	258	219
KENIA	3	9	89	100
MAURIT	24	43	90	143
S AFR	35	35	288	397
USA	893	1275	10332	14395
KANADA	49	48	179	342
MEXIKO	370	235	1670	1347
GUATEM			216	193
EL SAL	53	65	152	179
PANAMA			536	526
TRINID	7	14	216	224
YENEZU			234	117
PERU	6	7	346	403
BRASIL	39	22	1052	634
PARAGU			457	540
ARGENT	323	295	721	620
ZYPERN	78	71	260	227
LIBAN	107	111	1223	1079
IRAN			1153	1990
ISRAEL	166	225	1404	1683
JORDAN	61	48	236	231
SAUDIA	444	412	4043	4664
KUWAIT	221	140	1553	1788
BAHRAI	9	9	428	516
KATAR	7	6	272	333
A EMIR	245	374	1800	3014
OMAN	2	1	208	256
JEMEN	49	44	147	118
PAKIST	64	85	114	129
THAIL	164	178	1000	962
INDONE	8	6	121	125
MALAYS	116	112	890	902
SINGAP	292	281	1791	2180
CHINA			240	118
SKOREA	25	42	88	163
JAPAN	639	949	7095	9877
TAIWAN	264	212	1390	1413
HONGK	547	454	5463	5546
AUSTRL	233	338	1263	2180
3306 10 00				
ZAHNPUTZMITTEL				
EINF	2951*	3501*	65240*	66549*
PV	175	233	1117	1289
EU	2164	2898	53428	52657
FRANKR	1	2	114	176
NIEDL	305	673	25509	19824
ITAL		1	3583	2643
G BRIT	927	748	11000	12060
IRLAND	635	1098	12489	17689
DAENM	8	6	641	479
SCHWZ	15	36	3256	2942
OESTER	1	5	329	387
TSCHE	175	233	1083	1266
USA	522	588	5881	6037
KANADA	74	68	910	947
AUSF	22238*	19034*	229822*	186224*
EV	3663	2446	34813	23586
LY			102	78
PV	31	42	856	1014
EU	11719	10093	136312	106204
FRANKR	2384	2487	40246	28268
BELLUX	307	232	6834	5723
NIEDL	800	882	9875	10793
ITAL	3776	3343	29077	22994
G BRIT	2063	1616	24364	19230
DAENM	1608	1118	12729	9304
GRIECH	515	359	4884	3873
PORTUG	143	85	2311	1807
SPAN	423	304	4012	3803
NORWEG	4	3	76	101
SCHWED	545	424	2903	2235
SCHWZ	609	523	8562	6872
OESTER	1932	2058	18091	20119
ESTLD	78	116	267	317
LETTLD	205	178	1242	1094
LITAU	119	143	1774	2053
POLEN	2695	2051	24076	18040
TSCHE	297	236	5828	4782
UNGARN	523	402	7754	6033
RUMAEN	40	29	356	263
BULGAR	207	149	409	388
UKRAIN	53	56	392	378
W RUSS			609	801
RUSSLD	1145	881	7145	5830
KASACH	9	12	848	370
SLOWEN	15	15	388	491
KROAT	32	46	174	218
AEGYPT	334	300	483	429
S AFR			259	233
USA			527	402
LIBAN	45	81	320	519
IRAN			117	109
ISRAEL	42	30	259	376
SAUDIA	50	62	172	145
KUWAIT			93	188
A EMIR	8	15	278	491
AFGHAN	30	21	419	282
SKOREA	821	448	5727	3165
JAPAN	600	547	2517	2384
TAIWAN	4	3	367	414
HONGK			412	317
3306 90 00				
AND ZUBEREIT ZAHN- MUNDPFLEGEMITT USW				
EINF	5361*	4782*	79185*	66368*
EV			2	4
PV			12	45
AUS LG		8		41
EU	4055	3579	65704	52408
FRANKR	7	27	381	379
BELLUX			11980	11492
NIEDL			164	909
G BRIT	2088	808	31719	10948
IRLAND	1960	2744	21378	28645
NORWEG	10	29	55	189
SCHWED	84	85	403	596
SCHWZ	995	602	9849	7870
OESTER	4	29	461	1215
SLOWEN			22	310
USA	242	449	2681	3724
AUSF	4224*	4474*	25474*	37594*
EU	1168	1827	9817	15098
FRANKR		3	198	117
BELLUX	88	229	1386	2476
NIEDL	200	453	1990	2972
ITAL	545	820	4880	5884
G BRIT	98	119	837	1546
DAENM	52	181	480	1546
PORTUG			148	376
NORWEG	12	49	78	306
SCHWZ	696	470	4022	4614
OESTER	2070	1892	9038	11423
POLEN	88	91	479	1163
TSCHE	11	21	194	271
UNGARN	41	45	319	706
RUSSLD	1	1	69	170
SLOWEN	8	8	71	172
KROAT	15	36	73	165
USA			141	204
ARGENT	32	117	92	427
ISRAEL	12	45	158	386
SKOREA			26	104
JAPAN	29	84	329	1548
HONGK			124	170
3307 10 00				
ZUBEREITETE RASIERMITTEL				
EINF	5263*	12627*	98599*	122759*
AUS LG	13	130	105	1127
EU	4328	10371	86835	98921
FRANKR	1089	3756	17411	57048
BELLUX	14	41	180	464
NIEDL	296	268	2014	2306
ITAL	448	2469	1853	9734
G BRIT	2430	3700	59882	31724
DAENM	2	10	84	199
PORTUG			5116	833
SPAN	79	127	385	813
SCHWZ	104	963	996	5875
OESTER	224	195	662	564
USA	603	1070	10034	17246
AUSF	7943*	10055*	104674*	133489*
EU	3627	4103	57231	62658
FRANKR	893	809	11116	10878
BELLUX	476	537	6924	6797
NIEDL	1089	1207	16283	17127
ITAL	344	371	6028	6683
G BRIT	247	280	6494	6121
IRLAND	8	19	75	314
DAENM	200	323	3053	6344
GRIECH	100	112	1322	2152
PORTUG	184	103	2740	1937
SPAN	349	372	4228	4605
KANARI		3	51	121
ISLAND	11	27	67	252
NORWEG	7	21	341	780
SCHWED	19	88	618	2529
FINNL	13	43	293	794
SCHWZ	684	635	9010	8922
OESTER	1289	997	13231	11527
MALTA	2	12	80	237
TUERK	6	18	51	163

Wichtigste Ursprungs- und Bestimmungs-Laender	DEZEMBER 1994 dt = 100kg	DEZEMBER 1994 1000 DM	JAN./DEZ. 1994 dt = 100kg	JAN./DEZ. 1994 1000 DM
ESTLD	9	24	165	454
LETTLD	75	86	473	524
LITAU	7	10	1791	1009
POLEN	566	481	3834	3859
TSCHE	359	428	1711	2144
SLOWAK	25	41	281	331
UNGARN	145	269	2716	3574
RUMAEN	72	89	473	697
BULGAR	9	24	319	445
UKRAIN	9	10	243	286
W RUSS	3	4	141	116
RUSSLD	275	371	3154	3556
ASERB			146	124
SLOWEN	26	68	300	923
KROAT	74	98	690	980
AEGYPT	25	100	367	1448
S AFR	1	9	74	173
USA	157	394	1159	3415
KANADA	22	95	377	1467
PANAMA	1	5	32	101
PARAGU	8	11	176	258
ZYPERN			67	309
LIBAN	67	73	408	473
IRAN		1	228	325
ISRAEL	5	17	296	1289
JORDAN	6	13	84	183
SAUDIA			726	954
KUWAIT	43	54	427	647
BAHRAI	1	4	190	273
KATAR	8	10	81	119
A EMIR	154	160	553	981
OMAN	41	53	170	217
AFGHAN			130	106
NEPAL	12	19	128	163
SINGAP	3	14	67	334
SKOREA	2	8	21	119
HONGK	9	12	154	416
AUSTRL	29	120	366	1294
NEUSEE		2	38	121
SCHIFF	22	843	381	10125
3307 20 00				
KOERPERDESODORIERUNGSMITTEL USW				
EINF	7030*	10114*	77320*	101622*
AUS LG	8	67	82	578
EU	6520	9098	71800	91343
FRANKR	1694	4082	19190	44285
BELLUX			159	440
NIEDL	154	238	2911	3487
ITAL	309	843	3641	5048
G BRIT	4344	3856	46139	35758
DAENM	15	62	331	1262
PORTUG			307	807
SPAN	4	17	115	249
SCHWZ	64	356	1216	4115
OESTER	158	280	837	1043
MALTA	72	49	593	624
USA	147	216	1250	2366
THAIL	65	95	1484	1823
AUSF	8757*	11995*	142532*	189850*
LV			10	10
PV			28	45
EU	3455	4096	58978	71990
FRANKR	928	971	19302	18677
BELLUX	384	470	6298	7934
NIEDL	836	972	16355	18135
ITAL	169	304	4997	6313
G BRIT	119	160	1747	2763
IRLAND	331	241	1045	978
DAENM	203	536	3158	10615
GRIECH	60	91	368	760
PORTUG	14	35	560	1020
SPAN	391	318	5148	4804
NORWEG	19	48	494	1422
SCHWED	25	104	746	2425
FINNL	32	107	574	1398
SCHWZ	134	337	1299	3812
OESTER	295	496	5388	7738
MALTA	9	35	35	124
TUERK	61	58	1426	1163
ESTLD	41	66	445	576
LETTLD	344	412	1505	1998
LITAU	46	63	1029	1257
POLEN	1483	1397	21242	21319
TSCHE	234	425	3366	3981
SLOWAK	82	148	859	1274
UNGARN	389	720	15220	19430
RUMAEN	255	250	2919	3132
BULGAR	206	116	2248	2513
UKRAIN	25	50	1022	1346
W RUSS	5	8	584	619
RUSSLD	642	693	9084	10788
KASACH	22	24	184	234
USBEK			105	114
SLOWEN	40	96	318	624
KROAT	32	68	587	957
AEGYPT	107	186	344	579
NAMIB			55	103
USA	89	139	655	1757
KANADA	6	26	249	667
ECUAD	30	49	63	109
PERU	1	1	233	330
BRASIL	1	4	224	181
CHILE	36	51	120	192
PARAGU	88	134	1626	2272
URUGU	3	7	46	131
ARGENT	146	206	643	773
ZYPERN	4	7	177	364
LIBAN	65	140	986	1633
IRAN	52	48	160	284
ISRAEL	31	47	659	1303
JORDAN	8	14	181	195
SAUDIA	23	52	1333	2034
KUWAIT	19	38	378	821
BAHRAI		1	255	436
KATAR	13	32	108	244
A EMIR	21	49	1391	2817
OMAN	46	97	368	678
AFGHAN			160	146
MALDIV	11	38	55	152
NEPAL	3	5	147	251
MALAYS	26	59	115	292
SINGAP	15	42	386	830
TAIWAN	5	20	96	201
HONGK	26	31	561	967
AUSTRL	22	54	193	658
SCHIFF	20	522	402	6230
3307 30 00				
PARFUEM BADESALZ ZUB BAD- DUSCHZUSATZ				
EINF	23539*	10839*	281072*	124601*
PV	59	22	59	22
AUS LG	13	35	59	281
EU	16588	8100	172371	81534
FRANKR	14527	5075	123933	55975
BELLUX	62	105	10086	9285
NIEDL	399	263	6344	5219
ITAL	1162	691	23801	12740
G BRIT	335	1930	4875	5973
IRLAND			1288	1648
SPAN	39	25	494	608
CEUTA	47	30	2000	1125
SCHWED		1	360	317
SCHWZ	4564	1763	46545	20408
OESTER	1585	417	25403	7011
MALTA			371	169
POLEN	216	41	2898	331
USA	289	434	1340	1783
KANADA	1	1	180	235
ISRAEL	252	30	8298	861
CHINA	9	7	451	410
JAPAN	5	10	123	234
AUSF	20062*	10091*	269954*	129813*
PV	3	2	18	15
EU	9843	4090	145245	58847
FRANKR	3137	1170	33442	13134
BELLUX	1882	687	40275	14634
NIEDL	1048	640	27712	11970
ITAL	1631	424	18370	5206
G BRIT	1599	793	18244	9050
IRLAND	109	55	320	178
DAENM	181	166	2608	1631
GRIECH	66	47	1856	1046
PORTUG	10	12	368	380
SPAN	180	96	2350	1578
NORWEG	76	35	1829	1111
SCHWED	43	35	1308	967
FINNL	118	66	3179	1406
SCHWZ	1305	790	17152	11058
OESTER	2920	1936	32870	18812
MALTA	31	18	121	105
TUERK	73	28	383	243
ESTLD	47	24	446	228
LETTLD	117	67	1263	682
LITAU	89	15	2903	1484
POLEN	347	159	4871	2145
TSCHE	839	322	8780	2718
SLOWAK	236	86	2317	827
UNGARN	348	181	10556	3169
RUMAEN	152	56	883	302
BULGAR	30	15	560	418
UKRAIN	10	5	946	270
W RUSS	11	7	406	189
RUSSLD	921	424	10154	4083
KASACH	50	15	307	184
SLOWEN	100	61	632	482
KROAT	60	43	825	537
AEGYPT	16	51	112	337
USA	211	185	3494	5339
KANADA	247	218	2886	2370
CHILE	24	8	226	106
PARAGU	5	3	226	191
URUGU		1	146	118
ARGENT	19	6	454	193
ZYPERN			220	135
LIBAN	16	19	165	139
ISRAEL	117	52	550	371
SAUDIA	142	71	618	413
KUWAIT	26	26	275	332
A EMIR	9	5	170	195
SINGAP	29	19	516	397
SKOREA	1	3	734	538
JAPAN	670	243	5651	2097
TAIWAN	177	167	1466	1258
HONGK	430	209	2433	1351
AUSTRL		1	227	216
SCHIFF	15	209	178	2320
3307 41 00				
AGARBATTI AND DUFT ZUBER RAUECHERMITT				
EINF	67*	93*	485*	758*
AUS LG	1	2	3	14
EU	2	5	11	42
INDIEN	43	53	334	507
AUSF	7*	11*	297*	439*
EU	1	3	9	51
SCHWZ		2	80	132
OESTER		1	111	199
3307 49 00				
RAUMDESODORIERUNGSMITTEL USW				
EINF	7795*	5323*	73535*	50315*
PV	385	226	486	301
AUS LG	15	25	445	959
EU	5749	2682	53984	25616
FRANKR	98	133	1900	1617
BELLUX	67	31	1037	294
NIEDL	1563	557	10155	4581
ITAL	2679	1162	19310	7174
G BRIT	1334	683	19381	9795
DAENM			207	423
SPAN	8	16	1993	1722
SCHWZ	299	886	8886	9685
OESTER	382	439	1404	893
POLEN	39	19	294	171
TSCHE	385	226	934	881
USA	690	745	3995	8478
MEXIKO	39	43	207	197
INDIEN	80	96	268	439
THAIL	3	2	506	881
CHINA	83	188	1146	1294
SKOREA			813	488
TAIWAN	30	61	884	1254
AUSTRL	8	17	87	137
AUSF	1406*	1745*	12612*	18484*
PV	171	92	497	388
EU	432	504	4929	6505
FRANKR	266	143	2247	2282
BELLUX	38	76	472	981
NIEDL	63	172	838	1190
ITAL	19	37	337	590
G BRIT	35	58	640	1080
SPAN	7	12	235	248
SCHWED	50	29	181	186
SCHWZ	84	212	1288	3004
OESTER	304	501	1894	2694
POLEN	97	57	553	580
TSCHE	186	151	957	1667
SLOWAK	6	45	70	413
UNGARN			231	155
RUMAEN	3	5	55	467
BULGAR			56	236
RUSSLD	207	99	1361	861
SLOWEN	3	5	108	280
KROAT		1	129	356
THAIL			108	102
JAPAN	8	21	56	231
3307 90 00				
AND ZUB RIECH- KOERPERPFLEGMITTEL USW				
EINF	6075*	5036*	75107*	102604*
LV	94	99	1487	1498
AUS LG			2	5
EU	4445	6955	52626	85066
FRANKR	575	1577	11299	25904
BELLUX	14	49	700	821
NIEDL	11	23	2947	3030
ITAL	1038	644	5855	4833
G BRIT	939	1401	10092	12685
IRLAND	1851	3218	21385	37430
SPAN	12	38	323	888
SCHWED	1	2	1139	546
SCHWZ	624	492	11007	7308
OESTER	12	28	443	540
TUERK	35	15	312	185
KROAT			118	171
USA	108	186	3352	5304
ISRAEL	791	237	4985	1980
INDIEN	16	28	85	132
THAIL	22	43	214	366
CHINA	17	26	298	528
JAPAN			68	167
TAIWAN			47	107
AUSF	5877*	6842*	74244*	83613*
EV			126	83
EU	3127	3336	44890	43455
FRANKR	543	1132	12437	15126
BELLUX	186	211	4739	4340
NIEDL	217	304	2385	3692
ITAL	540	512	14036	8257
G BRIT	1033	738	4713	5852
IRLAND	26	34	283	437
DAENM	61	35	577	691
GRIECH	6	16	319	522
PORTUG	1	9	628	434
SPAN	514	348	4799	4004
NORWEG	15	29	472	339
SCHWED	3	4	712	782
FINNL	53	47	401	326
SCHWZ	303	398	4442	5767
OESTER	477	809	6257	11709
TUERK	4	4	121	226
POLEN	643	620	6184	6721
TSCHE	48	86	778	803
UNGARN	31	37	133	190
RUMAEN	59	25	189	109
RUSSLD	158	39	840	1030
SLOWEN	8	9	154	254
KROAT	21	36	190	268
ALGER		1	86	105
USA	38	549	318	1709
KANADA	197	113	328	715
LIBAN	9	11	155	121
ISRAEL	10	25	35	199
JORDAN			71	116
SAUDIA	1	1	194	274

Wichtigste Ursprungs- und Bestimmungs-Laender	DEZEMBER 1994		JAN./DEZ. 1994	
	dt = 100kg	1000 DM	dt = 100kg	1000 DM
A EMIR	5	18	114	190
THAIL	37	15	288	127
MALAYS	5	5	188	300
SINGAP	52	47	660	728
CHINA			518	202
SKOREA	7	48	48	201
JAPAN	390	278	3008	3114
TAIWAN	6	32	123	652
HONGK	15	34	1107	1071
AUSTRL	6	18	230	378
3399 00 00				
NICHT AUFGEGLIED INTRAERGEBNIS KAP 33				
EINF	*	*	*	*
AUSF	*	*	*	*
KAPITEL 34				
SEIFEN; ORGANISCHE GRENZFLAECHENAKTIVE STOFFE; ZUBEREITETE WASCHMITTEL, ZUBEREITETE SCHMIERMITTEL, KUENSTLICHE WACHSE, ZUBEREITETE WACHSE, SCHUHCREME, SCHEUERPULVER UND DERGLEICHEN, KERZEN UND AEHNLICHE ERZEUGNISSE, MODELLIERMASSEN, "DENTALWACHS"UND ZUBEREITUNGEN FUER ZAHNAERZTLICHE ZWECKE AUF DER GRUNDLAGE VON GIPS				
3401 11 00				
SEIFE Z KOERPERPFLEGE AUCH MED ZWECKE				
EINF	23183*	8107*	164871*	60955*
AUS LG	43	50	97	220
EU	21553	7013	153531	53104
FRANKR	9886	3066	42862	17238
BELLUX	16	18	1124	930
NIEDL	1211	682	8043	3555
ITAL	7159	1823	43999	11592
G BRIT	3348	1217	50100	13787
IRLAND	203	182	4236	4057
SPAN	85	62	3089	1890
SCHWED	56	47	257	176
SCHWZ	420	254	684	1007
OESTER	139	106	1765	1346
TUERK	237	77	2124	461
UNGARN	41	15	280	102
RUSSLD			560	108
USA	368	331	1036	1191
GUATEM	63	36	477	310
ISRAEL	1	1	214	140
THAIL	7	3	238	156
CHINA	97	130	1371	1898
SKOREA	1	7	138	104
JAPAN	10	28	86	326
AUSF	48865*	20397*	509079*	217823*
FV			41	13
EU	27167	10422	319269	124665
FRANKR	4835	1762	53812	19380
BELLUX	3173	1380	38812	15561
NIEDL	3003	1555	37601	16609
ITAL	5690	1903	61441	24000
G BRIT	5428	2689	93314	34066
IRLAND	247	107	3003	1494
DAENM	175	102	4167	2114
GRIECH	328	112	7027	2948
PORTUG	546	219	8329	3301
SPAN	942	423	11843	5392
NORWEG	381	210	5062	2708
SCHWED	208	103	4719	2183
FINNL	3	2	1696	868
SCHWZ	1886	760	12332	6884
OESTER	1718	1044	22786	12859
MALTA	44	36	144	164
TUERK	196	106	2313	1347
ESTLD	215	81	1362	501
LETTLD	216	73	1759	698
LITAU	94	36	2470	996
POLEN	930	346	17484	6474
TSCHE	141	64	1833	784
SLOWAK	61	34	442	214
UNGARN	38	21	2501	1082
RUMAEN	284	106	3165	1203
BULGAR	642	241	3711	1363
UKRAIN	117	48	1023	444
W RUSS	86	32	341	118
RUSSLD	284	46	3772	1743
ASERB			1388	633
KASACH	150	34	830	260
SLOWEN	65	27	442	234
KROAT	91	27	1012	335
AEGYPT			1724	631
SUDAN			1381	616
S AFR	1149	501	8253	2314
USA	10	17	17669	10092
KANADA	1858	608	7251	3659
MEXIKO	1	4	127	122
PERU			373	144
BRASIL	5583	2434	17002	7547
CHILE	979	422	3280	1461
PARAGU	12	5	227	106
URUGU	193	84	297	169
ARGENT	720	291	9261	3989
ZYPERN	2	1	255	155
LIBAN	1	1	2817	1224
ISRAEL	6	3	1263	612
SAUDIA	76	99	1709	816
KUWAIT		1	862	445
BAHRAI	5	3	260	121
A EMIR	229	132	3062	1646
OMAN	202	83	1307	526
AFGHAN	110	29	514	134
MALAYS	22	21	503	563
SINGAP	7	14	1103	651
SKOREA	768	337	5872	2868
JAPAN	395	488	1498	1834
TAIWAN	290	136	2675	1473
HONGK	198	92	3565	1224
AUSTRL	974	426	3258	1848
NEUSEE			306	160
SCHIFF	7	50	70	509
3401 19 00				
AND SEIFE IN TAFELN RIEGELN USW				
EINF	1139*	711*	10258*	4925*
FV			947	771
AUS LG		1	1	14
EU	720	503	4164	3054
FRANKR	31	189	250	716
NIEDL	118	66	857	642
DAENM	15	113	305	569
SPAN	549	222	2515	1008
SCHWED			164	120
SCHWZ	348	68	4647	724
TSCHE			941	787
USA	66	38	149	135
AUSF	740*	487*	8278*	6314*
LV			808	230
PV			820	674
EU	552	365	3410	2727
FRANKR	214	190	697	711
BELLUX	10	9	262	237
NIEDL	252	129	1842	1255
G BRIT	5	4	136	149
DAENM	32	16	237	228
SCHWED	16	22	129	383
SCHWZ	45	35	495	494
OESTER	58	27	707	737
POLEN	22	12	347	226
TSCHE	4	2	872	711
SLOWAK	14	7	492	148
UNGARN	11	4	798	237
3401 20 10				
SEIFENFLOCKEN -KOERNER ODER -PULVER				
EINF	1187*	137*	8762*	1308*
EU	1179	130	8207	1023
FRANKR	1167	127	7624	904
USA	6	4	527	249
AUSF	3083*	442*	39415*	5877*
EU	1078	178	15699	2558
FRANKR	30	9	3490	534
NIEDL	430	81	6078	1234
DAENM	611	87	4752	602
SCHWED	1272	144	13587	1801
SCHWZ	558	83	6170	1070
OESTER	1	7	755	160
TSCHE	94	14	643	114
ISRAEL	11	2	1131	158
3401 20 90				
ANDERE SEIFEN IN ANDEREN FORMEN				
EINF	5209*	1276*	53585*	13688*
EU	2344	533	32929	6117
FRANKR	114	87	5115	3298
BELLUX	72	12	1532	264
NIEDL	1317	281	20478	3110
ITAL	42	15	1633	530
G BRIT	350	58	1921	438
SPAN	376	65	2085	328
SCHWED	135	54	1197	525
SCHWZ	2240	513	13078	3268
OESTER	57	52	1472	624
POLEN	215	33	3297	535
USA	8	8	312	217
AUSF	5498*	1676*	78489*	24507*
LV			5	1
PV			129	16
EU	2463	571	44858	11391
FRANKR	380	115	5404	2474
BELLUX	48	33	1214	660
NIEDL	1100	197	21033	3426
ITAL	660	103	8326	2384
G BRIT	84	34	3862	984
DAENM	88	34	2498	603
SPAN	195	50	1500	656
NORWEG	8	2	684	195
SCHWED	48	18	1097	533
FINNL	37	12	1299	517
SCHWZ	605	263	5815	2792
OESTER	635	242	8537	3050
POLEN	77	29	1553	554
TSCHE	225	80	4248	958
SLOWAK	35	13	363	200
UNGARN	30	13	652	248
RUSSLD	163	95	1990	870
S AFR	66	35	326	178
USA	25	10	1676	1010
COSTA			151	119
CHILE	20	28	194	138
JAPAN	279	94	1382	453
HONGK	81	20	506	142
3402 11 00				
ORGAN GRENZFL AKTIV STOFFE ANIONISCH				
EINF	34316*	8005*	405862*	88586*
FV			18	1
AUS LG	58	48	490	409
EU	28915	3974	346707	46179
FRANKR	20696	1956	186218	18609
BELLUX	2990	625	35525	5532
NIEDL	4382	917	89277	14166
ITAL	824	164	8273	2511
G BRIT	503	149	12724	2690
DAENM	110	49	1201	448
SPAN	810	114	13489	2223
NORWEG	969	181	19481	3989
SCHWED	60	20	1587	638
SCHWZ	1322	699	15783	6212
OESTER	482	196	3984	1406
USA	1225	801	14488	8520
INDONE	240	59	1332	372
JAPAN	103	65	1761	1087
AUSF	133180*	22364*	1769673*	298932*
EV			746	438
PV			282	116
EU	69829	10141	1022958	156738
FRANKR	10153	1854	146159	27854
BELLUX	17180	2253	198719	26441
NIEDL	17146	2303	262380	32888
ITAL	8868	1401	146661	20884
G BRIT	6959	1068	141386	21763
IRLAND	346	53	6337	931
DAENM	5687	866	66743	8824
GRIECH	1764	313	24838	4568
PORTUG	107	34	4694	1605
SPAN	1319	296	26344	7340
NORWEG	523	83	6204	1151
SCHWED	1237	228	29736	5208
FINNL	1028	163	14982	2814
SCHWZ	9363	1399	149473	23089
OESTER	6665	929	88910	11545
TUERK	2850	497	28738	5049
POLEN	1536	334	15176	3289
TSCHE	1296	194	10799	1760
SLOWAK	1499	136	10166	1034
UNGARN	1084	128	25105	3584
RUMAEN	649	159	3682	1148
BULGAR	884	172	9523	1851
UKRAIN	1165	283	17716	3700
W RUSS	12	4	549	173
RUSSLD	8262	1397	26825	5308
KASACH	9	7	410	112
SLOWEN	314	73	3663	864
KROAT	1383	183	17952	2581
MAZED	627	135	2446	499
MAROKK	77	23	3189	540
ALGER	101	21	5819	1158
TUNES	55	16	951	224
AEGYPT	246	58	5683	1356
ELFBK	140	36	1376	277
AETHIO			3000	505
S AFR	439	150	4103	1384
USA	3192	1046	31392	9423
KANADA	82	30	3114	585
MEXIKO	126	67	4220	1667
GUATEM	54	12	4467	775
HONDUR	266	42	1049	171
EL SAL	193	36	3589	656
COSTA	321	68	2462	539
DOM RP	566	77	2332	361
KOLUMB	559	131	4011	1182
VENEZU	540	233	2559	1052
ECUAD	692	116	3613	612
PERU	50	18	5958	1086
BRASIL	527	183	8094	1937
CHILE	1162	299	19272	3805
BOLIV	16	3	1316	228
PARAGU	14	3	717	195
ARGENT	402	148	5738	1916
ZYPERN	632	97	7842	1248
LIBAN	1141	185	5502	864
SYRIEN	408	58	3322	509
IRAN	26	9	1559	837
ISRAEL	1108	234	11680	2589
JORDAN	699	139	5146	809
SAUDIA	2172	282	20291	2784
A EMIR	190	28	1638	245
JEMEN	368	57	640	104
FAKIST	329	77	3641	869
INDIEN	178	83	4986	1600
BANGLA	14	2	559	128
THAIL	283	91	4300	1246
INDONE	631	153	7809	2093
MALAYS	397	74	6242	1105
SINGAP	409	91	4625	885
PHILIP	80	13	2621	312
CHINA -	312	68	7622	1274
SKOREA	843	194	10611	2952
JAPAN	701	269	15969	6175
TAIWAN	380	94	6787	1778
HONGK	847	246	8228	1615
AUSTRL	958	262	9882	2678
NEUSEE	39	9	579	171
3402 12 00				
ORGAN GRENZFL AKTIV STOFFE KATIONISCH				
EINF	6791*	2257*	88496*	25365*
AUS LG		4		15

Wichtigste Ursprungs- und Bestimmungs-Laender	DEZEMBER 1994		JAN./DEZ. 1994	
	dt = 100kg	1000 DM	dt = 100kg	1000 DM
EU	5271	1445	72189	17960
FRANKR	4308	914	46494	10158
BELLUX	416	371	3238	2497
NIEDL	149	49	6314	1681
ITAL	52	13	994	219
G BRIT	73	37	1873	647
DAENM	6	5	573	132
SPAN	265	56	12706	2616
SCHWED	767	176	8854	1637
SCHWZ	256	300	3262	3190
TSCHE	153	48	883	321
USA	326	256	2990	1807
JAPAN	8	16	261	248
AUSF	9734*	3394*	114964*	39039*
EV	172	139	536	426
PV			3	4
EU	5736	1614	70470	22092
FRANKR	1129	343	14539	4964
BELLUX	914	266	6837	2465
NIEDL	1259	305	24438	6066
ITAL	460	174	6520	2450
G BRIT	106	46	3574	1891
DAENM	736	166	4002	1141
GRIECH	430	121	3303	1070
PORTUG	142	38	431	151
SPAN	554	183	6756	1849
NORWEG	13	5	1560	513
SCHWED	88	46	1090	558
FINNL	321	83	1361	430
SCHWZ	488	182	6548	1974
OESTER	512	116	8638	2199
TUERK	19	7	378	207
POLEN	25	12	1162	263
TSCHE	136	17	3896	528
UNGARN	312	69	3078	856
RUMAEN	63	30	366	133
RUSSLD	251	149	816	287
SLOWEN	42	33	208	160
KROAT	52	16	766	221
MAZED	11	9	350	142
MAROKK	18	7	416	269
TUNES	102	55	366	190
S AFR	89	23	330	212
USA	52	22	1196	819
KOLUMB	33	17	192	108
PERU	15	26	122	183
BRASIL	30	17	310	448
IRAN	157	67	1164	401
ISRAEL	26	20	2677	836
PAKIST	19	9	309	150
THAIL	12	5	127	124
INDONE	35	15	179	126
MALAYS	31	23	268	138
SKOREA	11	6	527	330
JAPAN			203	182
TAIWAN			238	147
AUSTRL	479	360	2449	1542
NEUSEE	273	179	838	508
3402 13 00				
ORG GRENZFL AKTIV STOFFE NICHTIONOGEN				
EINF	67268*	13243*	533306*	119819*
EV			34	61
AUS LG		1	27	78
EU	57300	10500	413388	84477
FRANKR	4098	1060	43017	11302
BELLUX	10357	2165	113462	22863
NIEDL	26456	3741	70547	12090
ITAL	6723	1371	87377	18119
G BRIT	7830	1471	91389	18072
DAENM	830	293	3519	1673
SPAN	2607	399	4097	786
SCHWED	215	48	5250	1070
SCHWZ	3202	894	36743	10441
OESTER			1118	397
USA	6861	1435	72110	20318
SKOREA			176	138
JAPAN	417	318	3586	2606
AUSF	156679*	45449*	2003239*	559681*
EV	846	454	12692	5784
PV			124	26
EU	66757	20211	1161638	308303
FRANKR	18008	4466	296553	70991
BELLUX	9467	2480	161264	41942
NIEDL	12918	3759	172343	44412
ITAL	12107	3153	200166	53983
G BRIT	8186	2345	218291	54236
IRLAND	422	129	6191	2133
DAENM	3002	2097	39750	12913
GRIECH	1509	472	18952	5967
PORTUG	1113	317	9529	3471
SPAN	2028	1023	38599	18255
ISLAND	65	20	597	193
NORWEG	2120	528	26798	6660
SCHWED	2444	725	22596	6922
FINNL	2820	861	26910	8279
SCHWZ	4357	1554	67982	22803
OESTER	3712	1203	49138	15457
MALTA	5	4	1116	220
TUERK	5749	1380	44694	10876
LITAU	86	25	416	143
POLEN	1930	526	20862	5343
TSCHE	769	313	16876	4479
SLOWAK	267	70	1339	522
UNGARN	222	86	10689	2644
RUMAEN	296	64	1604	755
BULGAR	9	3	3406	1004
UKRAIN	12	13	272	223
W RUSS	32	10	1497	649
RUSSLD	13	13	5782	1928
ASERB	2	1	1281	740
KASACH	6	2	986	254
TURKM	192	80	4032	1009
USBEK			4608	1092
SLOWEN	226	85	4709	1738
KROAT	493	147	8922	2467
MAZED	263	111	1848	883
MAROKK	139	36	2044	868
ALGER	881	559	3829	2075
TUNES	159	92	2816	1035
AEGYPT	637	247	5706	2618
SENEG	34	12	223	148
ELFBK	486	152	1236	482
GHANA			306	211
NIGERI	14	8	1917	822
KAMERU			239	194
KENIA	251	199	2655	1057
TANSAN	41	45	277	186
MADAG	20	7	506	228
MAURIT	14	9	222	130
SIMBAB	20	7	847	258
S AFR	1978	702	39159	9437
USA	16741	3672	89428	24677
KANADA	417	157	17389	4586
MEXIKO	327	174	5292	2871
GUATEM	183	117	2257	973
HONDUR	26	12	243	100
EL SAL	45	30	867	331
COSTA	130	56	1276	601
PANAMA	28	11	322	148
DOM RP	83	13	2309	507
KOLUMB	589	269	5711	3153
VENEZU	416	166	4365	1419
ECUAD	198	61	2126	1027
PERU	107	86	3600	1467
BRASIL	3491	1035	14231	6111
CHILE	464	290	7295	2586
PARAGU	10	4	784	312
URUGU	447	139	6047	1469
ARGENT	1375	360	21838	6140
ZYPERN	971	275	3961	1098
LIBAN	277	105	1336	500
SYRIEN	476	181	3857	1058
IRAN	3809	960	27467	6324
ISRAEL	2190	693	24689	6327
JORDAN	133	40	2308	831
SAUDIA	893	364	12168	4689
KUWAIT			266	193
A EMIR	8	25	2660	999
AFGHAN	133	76	524	319
PAKIST	782	218	14261	3141
INDIEN	1072	241	3675	1438
BANGLA	236	47	2436	525
SRILAN	14	5	307	148
THAIL	2122	583	13379	4256
INDONE	1977	711	18891	6511
MALAYS	862	261	9823	2838
SINGAP	798	152	8930	2718
PHILIP	223	88	4126	1656
CHINA	68	51	6305	1668
SKOREA	1090	574	13894	7994
JAPAN	814	300	8538	4070
TAIWAN	6545	1012	37649	8217
HONGK	1829	696	20867	6112
AUSTRL	1099	656	17775	6997
NEUSEE	3112	491	18232	3151
N ERM	95	34	416	142
3402 19 00				
AND ORGAN GRENZFLAECHENAKTIVE STOFFE				
EINF	10306*	3210*	116610*	33425*
AUS LG	11	14	138	128
EU	5110	1347	56730	13136
FRANKR	3429	799	11410	3156
BELLUX	302	81	4981	1588
NIEDL	421	224	5420	2893
ITAL	163	43	1225	333
G BRIT	718	181	17045	2960
SPAN			18290	2116
NORWEG	331	45	7019	923
SCHWZ	3864	1269	43727	14432
OESTER	430	332	4002	3126
USA	242	160	2203	1415
JAPAN	15	8	171	156
AUSF	25349*	5185*	299096*	62266*
LV			450	140
EU	17986	3853	190139	37175
FRANKR	7411	1133	49084	9139
BELLUX	1784	676	24246	6786
NIEDL	2004	432	20688	4364
ITAL	2663	439	34611	5789
G BRIT	1536	363	27266	5182
IRLAND	10	13	1115	245
DAENM	197	45	2642	642
GRIECH	1493	270	9898	1754
SPAN	887	180	20835	3234
NORWEG	11	3	511	143
SCHWED	339	93	5612	1434
FINNL	7	2	912	274
SCHWZ	2448	461	38894	7139
OESTER	470	97	9860	1967
TUERK	558	110	3879	765
POLEN	219	76	5505	1448
TSCHE	74	27	834	266
SLOWAK	18	6	419	121
UNGARN	22	7	609	195
RUMAEN			611	122
RUSSLD	23	12	527	173
KASACH	9	15	513	146
SLOWEN	97	23	1362	426
KROAT	24	7	537	196
TUNES	200	40	582	157
S AFR	2	1	363	230
USA	376	76	3582	1388
EL SAL	12	4	539	108
COSTA			353	112
KOLUMB	433	109	4064	888
BRASIL	513	97	1010	199
CHILE	27	11	1094	364
ISRAEL	81	27	768	270
SAUDIA			4082	772
THAIL	20	3	1140	242
INDONE	82	21	2987	714
MALAYS	357	89	3422	774
CHINA			2718	561
SKOREA	63	17	1056	371
JAPAN	414	118	4620	1262
TAIWAN			595	154
AUSTRL	8	2	242	160
3402 20 10				
GRENZFLAECHAKTIV ZUBEREIT F EINZELVKF				
EINF	10514*	3499*	58393*	21560*
PV	62	21	359	120
EU	10200	3361	54574	20260
FRANKR	2866	1276	6932	3729
BELLUX	3952	871	21821	5295
NIEDL	2695	666	17312	4458
ITAL	180	27	1437	574
G BRIT	82	56	474	339
IRLAND	5	5	215	247
SPAN	420	459	5770	5814
NORWEG			1414	229
FINNL			272	145
SCHWZ	37	59	530	306
OESTER	207	41	402	101
TSCHE	62	21	359	120
USA	4	11	700	277
AUSF	2420*	2188*	24600*	18468*
PV	5	5	223	66
EU	1380	1135	11889	8822
FRANKR	313	191	1978	998
BELLUX	175	259	2696	2361
NIEDL	249	187	2177	1840
ITAL	154	156	2341	1882
G BRIT	104	60	433	347
SPAN	371	275	2124	1233
NORWEG	70	82	416	433
SCHWED	22	23	230	223
FINNL	247	221	1279	1127
SCHWZ	123	107	1302	879
OESTER	26	13	1929	910
TUERK	8	11	183	116
POLEN	84	16	912	516
TSCHE	13	9	277	122
UNGARN			544	155
USA	43	28	199	144
ISRAEL	5	2	269	170
A EMIR			89	114
MALAYS	8	19	218	305
SINGAP	23	35	143	201
SKOREA			243	242
JAPAN	28	162	72	245
TAIWAN	99	71	363	339
HONGK	133	139	2664	2731
AUSTRL	11	14	128	185
3402 20 90				
ZUB WASCH- REINIGMITTEL USW EINZELVKF				
EINF	252109*	51411*	2532333*	570899*
PV			165	45
AUS LG	51	8	435	64
EU	214362	42116	2355696	501126
FRANKR	59890	11548	633498	114079
BELLUX	47063	11588	616221	161882
NIEDL	21704	4522	354863	71272
ITAL	73275	11205	708868	117908
G BRIT	2529	834	13824	3920
DAENM	10100	2718	129817	31769
SPAN			618	226
NORWEG	107	27	1683	340
SCHWED	4	2	849	111
SCHWZ	16628	3368	113869	28316
OESTER	6961	1532	88953	18911
TUERK	1935	548	8087	1169
POLEN	475	35	1860	232
TSCHE	101	12	1687	301
SLOWAK	1823	762	3310	1361
SLOWEN	3751	624	13033	2144
USA	5685	2253	42949	15273
ISRAEL	69	72	82	112
JAPAN	1	7	3209	1273
AUSF	159413*	35027*	2160056*	467783*
PV			2175	198
EU	119067	24341	1644383	330679
FRANKR	38958	8077	533603	107232
BELLUX	26279	5729	262833	47919
NIEDL	8373	2409	210741	57093
ITAL	28147	4438	324243	50838
G BRIT	9261	1927	170888	35248
IRLAND	192	60	4264	993
DAENM	2881	524	58469	10053
GRIECH	3210	796	23802	6062
PORTUG	157	62	7881	2483
SPAN	1609	319	49859	13058
ISLAND	21	5	759	236
NORWEG	165	42	24069	6793
SCHWED	897	231	9803	3043
FINNL	321	159	4091	1717
SCHWZ	10956	2769	145693	36722
OESTER	12483	2851	171521	41315

Wichtigste Ursprungs- und Bestimmungs-Laender	DEZEMBER 1994		JAN./DEZ. 1994	
	dt = 100kg	1000 DM	dt = 100kg	1000 DM
MALTA	2	1	502	145
TUERK	230	39	1207	362
ESTLD	227	67	747	216
LETTLD	60	14	1435	400
LITAU	402	101	14364	1684
POLEN	1054	236	27117	4859
TSCHE	843	145	10488	2381
SLOWAK	226	69	1104	265
UNGARN	762	130	8680	1922
RUMAEN	77	27	1234	265
BULGAR	337	76	957	261
UKRAIN	3025	987	6608	1691
W RUSS	142	29	1151	256
RUSSLD	2054	545	21957	4893
ASERB			3959	1130
KASACH	322	67	1404	206
SLOWEN	785	277	10248	3726
KROAT	745	212	8527	2375
MAZED	185	56	525	138
MAROKK	593	84	9304	1387
LIBYEN			299	126
AEGYPT			902	195
S AFR	28	17	313	133
USA	282	277	3544	2537
KANADA	22	58	697	360
MEXIKO	10	12	164	198
CHILE	33	11	375	129
URUGU	132	35	807	221
ARGENT	109	29	1228	418
ZYPERN	91	26	665	196
LIBAN	142	25	978	209
ISRAEL	1570	466	22002	6614
SAUDIA	74	30	1926	522
A EMIR	69	15	1972	529
INDONE	118	13	825	164
SINGAP	73	37	370	152
CHINA			75	260
SKOREA	188	48	2209	881
JAPAN	209	159	2291	1206
TAIWAN	9	6	596	647
HONGK	42	46	587	1104
AUSTRL	13	4	322	318
N ERM	100	25	1156	247
3402 90 10				
AND GRENZFLAECHENAKTIVE ZUBEREITUNGEN				
EINF	16366*	4593*	165050*	48934*
AUS LG	62	43	495	349
EU	11823	3110	119386	32918
FRANKR	2193	667	20744	6838
BELLUX	619	214	5868	1802
NIEDL	5374	1093	37053	8141
ITAL	2082	660	7967	2273
G BRIT	907	334	17827	6830
DAENM	188	58	3422	1068
SPAN	463	84	26464	4897
SCHWED	656	167	6818	1789
SCHWZ	2460	592	21479	5416
OESTER	274	183	8532	2220
USA	482	313	7246	4725
JAPAN	423	178	3027	1819
AUSF	122416*	41201*	1240832*	446213*
EV	753	520	9951	7023
PV	50	31	174	94
EU	65189	18471	615985	207219
FRANKR	13088	4366	102480	39248
BELLUX	20326	6589	182295	61871
NIEDL	3409	1334	49208	19386
ITAL	6024	2180	71698	28961
G BRIT	16829	2735	134694	35569
IRLAND	261	138	2863	1327
DAENM	1225	440	19303	6469
GRIECH	780	329	14414	6897
PORTUG	1209	543	16280	8268
SPAN	2018	827	22550	9723
ISLAND	200	55	1599	496
NORWEG	601	185	5832	1924
SCHWED	2506	892	23049	7677
FINNL	925	338	11620	4440
SCHWZ	3217	1160	51367	18941
OESTER	3614	1117	46290	14885
TUERK	2796	1025	32997	11894
LETTLD	83	28	993	347
LITAU	91	36	797	316
POLEN	843	336	9619	3603
TSCHE	1209	474	13290	5486
SLOWAK	753	349	7463	3399
UNGARN	522	179	6677	2861
RUMAEN	484	191	2726	1060
BULGAR	421	193	2324	1012
UKRAIN	80	26	1470	464
W RUSS	285	117	2532	1028
RUSSLD	2891	1040	35601	13804
KASACH	53	22	955	332
USBEK			641	241
SLOWEN	862	291	11759	3826
KROAT	743	269	7689	2770
MAZED	648	167	4905	1394
MAROKK	388	140	4140	1361
ALGER	38	19	2094	656
TUNES	378	199	4881	1714
LIBYEN	1950	1361	4896	3273
AEGYPT	348	158	6967	2853
ELFBK	249	90	926	447
GHANA	30	32	184	140
NIGERI	48	39	228	126
KAMERU	10	3	223	115
GABUN			167	102
AETHIO	98	49	787	234
KENIA			363	195
MAURIT	89	42	866	300
SIMBAB	22	14	301	140
S AFR	770	413	10885	5327
USA	2068	1295	27830	13820
KANADA	307	117	3644	2045
MEXIKO	180	85	1816	806
GUATEM	6	3	388	191
EL SAL	44	26	384	177
COSTA	60	18	726	291
KOLUMB	623	222	6714	2662
VENEZU	75	71	1163	856
ECUAD	103	41	740	273
PERU	324	110	2430	1216
BRASIL	934	620	13117	5576
CHILE	372	191	3758	2309
BOLIV			314	164
PARAGU	52	17	785	256
URUGU	151	55	3309	1065
ARGENT	376	147	2134	914
ZYPERN	17	7	577	272
LIBAN	164	49	1192	331
SYRIEN	133	22	6270	1953
IRAN	993	345	4999	2158
ISRAEL	1219	489	11672	5163
JORDAN	39	15	388	171
SAUDIA	430	182	4652	1540
JEMEN	600	123	1996	430
PAKIST	739	206	10070	2884
INDIEN	934	282	11106	3574
BANGLA	101	36	1418	372
SRILAN	160	71	1169	535
THAIL	3663	1214	26080	8949
VIETN	220	79	1850	564
INDONE	1841	574	18013	6617
MALAYS	413	133	2817	1511
SINGAP	858	351	6709	2331
PHILIP	276	156	4018	1977
CHINA	1139	362	12345	3664
SKOREA	2818	1065	33968	12236
JAPAN	1136	752	15091	9607
TAIWAN	1603	672	19437	7821
HONGK	1712	622	27283	10197
AUSTRL	1288	452	6405	2852
NEUSEE	594	187	3335	1408
N ERM	129	40	646	202
3402 90 90				
AND ZUB WASCH- WASCHHILFS- REINIGMITT				
EINF	78170*	14802*	1044997*	184278*
PV	83	87	134	132
AUS LG			84	41
EU	62815	11619	858799	142314
FRANKR	7159	961	92719	12758
BELLUX	35048	7227	352867	63988
NIEDL	6444	1851	219007	36254
ITAL	7084	957	138387	20327
G BRIT	3009	494	28880	5256
DAENM	282	36	20397	2858
SPAN	1782	293	6800	1131
NORWEG	1	0	320	105
SCHWED	1018	223	22830	4982
SCHWZ	2930	1023	43475	14466
OESTER	384	113	18967	3147
POLEN	4889	844	60333	8342
TSCHE	83	87	312	148
SLOWEN	4743	613	36154	4986
KROAT	426	81	3508	413
USA	816	330	12201	7255
JAPAN	23	161	141	735
AUSF	103325*	23237*	1220580*	272113*
EV			5	3
PV	56	29	2768	540
EU	70924	14479	865352	179450
FRANKR	14192	2487	212939	38969
BELLUX	7113	1443	186360	36688
NIEDL	15469	2549	182599	36848
ITAL	20635	4974	163856	39144
G BRIT	10385	1850	83452	15316
IRLAND	35	16	411	217
DAENM	846	267	12024	4170
GRIECH	1147	571	9478	4972
PORTUG	225	64	3093	850
SPAN	917	266	11143	3010
ISLAND	13	4	381	109
NORWEG	816	231	6275	2600
SCHWED	297	104	8040	1950
FINNL	830	201	3335	1212
SCHWZ	5327	1289	60209	13025
OESTER	9951	2087	115711	24838
MALTA	52	22	356	179
TUERK	914	409	12394	5317
LETTLD	2	2	333	114
LITAU	12	4	225	108
POLEN	2395	694	28670	7419
TSCHE	2584	565	24040	5240
SLOWAK	89	22	4028	952
UNGARN	1553	358	15072	3889
RUMAEN	21	5	709	159
BULGAR	40	16	608	250
UKRAIN	173	30	685	136
RUSSLD	485	159	4419	1361
SLOWEN	1287	342	10249	2648
KROAT	494	109	3486	1258
MAROKK	108	75	741	482
ALGER	38	8	600	185
TUNES	28	43	471	209
LIBYEN	3	1	295	126
AEGYPT	67	16	1389	564
SUDAN			766	217
NIGERI			1830	441
ZAIRE	18	8	312	118
S AFR	99	53	316	184
LESOTH			994	2051
USA	578	260	7698	2651
KANADA			595	228
BRASIL	12	6	429	214
CHILE	32	10	334	118
LIBAN	108	14	905	144
SYRIEN	10	3	808	228
IRAN	127	69	1220	534
ISRAEL	345	116	3447	1222
SAUDIA	226	67	2324	484
KUWAIT			666	160
A EMIR	439	96	2767	827
INDIEN	44	27	387	190
BANGLA	250	93	801	178
THAIL	105	37	829	251
INDONE	545	127	2260	470
SINGAP	255	94	1548	524
PHILIP	95	40	365	135
CHINA	156	64	493	183
SKOREA	122	48	1207	399
JAPAN	469	220	5432	1870
TAIWAN	439	131	2112	616
HONGK	215	69	3435	937
AUSTRL	49	20	1203	702
F POLY	3	1	451	140
N ERM	86	22	886	137
3403 11 00				
SPINNSTOFF- USW BEHANDMITT ERDOELHALT				
EINF	91*	60*	3251*	1376*
EU	74	50	969	492
ITAL	63	17	721	207
DAENM	7	30	57	130
TUERK			1786	584
USA	9	4	269	251
AUSF	26898*	7809*	285279*	83346*
PV			44	25
EU	9563	2682	71940	20210
FRANKR	1582	400	8968	2142
BELLUX	508	180	2883	1067
NIEDL	607	196	4528	1598
ITAL	3745	979	34560	8946
G BRIT	1043	283	9301	2659
DAENM	302	100	905	319
GRIECH	233	72	1987	661
PORTUG	583	162	3209	956
SPAN	960	310	5598	1862
FINNL	112	45	2616	721
SCHWZ	206	91	7781	2413
OESTER	247	81	2940	986
TUERK	1096	350	15237	4870
LITAU			348	135
POLEN	715	213	6854	2189
TSCHE	21	9	1432	429
SLOWAK	128	28	1136	426
UNGARN	90	26	1587	483
RUMAEN	25	7	2034	645
BULGAR	392	116	1721	545
UKRAIN	629	177	1612	474
W RUSS	66	18	386	135
RUSSLD			1522	588
SLOWEN	463	130	5124	1528
KROAT	76	28	680	224
MAZED	403	135	1825	617
MAROKK	80	13	1103	224
TUNES			791	188
AEGYPT	101	18	879	150
NIGERI	266	80	2785	632
SIMBAB	308	93	1822	536
S AFR	608	146	4089	1062
USA	391	209	3926	1780
MEXIKO	62	18	1692	661
KOLUMB	9	2	580	147
YENEZU	30	7	1008	329
BRASIL	102	25	2072	605
CHILE			1692	643
PARAGU	52	10	943	255
URUGU	221	78	4964	1540
ARGENT			2133	614
IRAN	181	68	2284	687
ISRAEL	53	15	752	228
PAKIST	526	102	5974	1028
INDIEN	1087	346	12058	3729
BANGLA	194	27	709	133
THAIL	728	199	7861	2146
INDONE	232	90	4424	1464
PHILIP	63	47	1654	634
CHINA	53	13	3068	1007
SKOREA	3246	860	43995	12099
JAPAN	949	286	8067	2424
TAIWAN	2039	633	28200	7849
HONGK	352	90	4708	1256
AUSTRL	326	106	3206	916
NEUSEE	1	1	495	136
3403 19 10				
SCHMIERMITT ERDOELGEH>70GHT N CHARAKT				
EINF	91*	109*	1987*	1264*
AUS LG	6	7	46	61
EU	53	60	1439	905
FRANKR	8	35	44	106
NIEDL			588	496
G BRIT	24	12	273	141
USA	6	7	89	123
AUSF	2871*	1451*	41986*	17121*
EU	907	517	14370	6534
FRANKR	419	193	4609	2235
BELLUX	165	58	3983	819
NIEDL	117	53	1004	534
ITAL	16	10	1914	843
G BRIT	79	109	829	1072
DAENM	31	45	289	474
PORTUG	23	35	536	363
SPAN	58	13	1139	435

Wichtigste Ursprungs- und Bestimmungs-Laender	DEZEMBER 1994		JAN./DEZ. 1994	
	dt = 100kg	1000 DM	dt = 100kg	1000 DM
SCHWED	91	37	784	328
FINNL	21	30	1117	328
SCHWZ	62	32	1332	566
OESTER	204	112	3166	1300
POLEN	299	100	5578	1093
TSCHE	205	50	2401	569
SLOWAK			804	121
UKRAIN	200	33	2402	397
RUSSLD	364	288	1847	2182
SLOWEN	8	11	2584	441
S AFR			80	111
USA	164	76	1396	988
BRASIL			107	103
THAIL	34	12	165	107
MALAYS	13	8	220	106
SKOREA	30	49	338	469
TAIWAN	129	34	1245	342
3403 19 91				
SCHMIERM F MASCHINEN USW ERDOELHALTIG				
EINF	7278*	3879*	53732*	27337*
AUS LG	57	26	348	180
EU	5930	2913	41278	18419
FRANKR	4864	1972	15731	6856
BELLUX	230	134	11295	4185
NIEDL	382	112	9493	3768
ITAL			382	264
G BRIT	450	685	1980	2103
IRLAND	4	7	92	216
DAENM			1686	826
SPAN			605	190
SCHWED	11	16	273	146
SCHWZ	608	347	4148	2336
OESTER	511	520	3372	3695
USA	214	81	4310	2335
JAPAN	1	2	76	148
AUSF	19492*	10848*	153808*	101580*
EV			13	8
PV	3	3	7	8
EU	7450	4153	52184	39887
FRANKR	1045	699	8297	6081
BELLUX	683	227	8606	3892
NIEDL	2090	1141	16254	8237
ITAL	1265	584	9159	7169
G BRIT	1345	892	7629	6782
IRLAND	62	62	384	369
DAENM	98	61	5473	3056
GRIECH	143	85	2715	1388
PORTUG	185	102	1079	729
SPAN	563	260	4565	3184
ISLAND	8	4	974	290
NORWEG	35	49	466	365
SCHWED	3420	601	9146	4645
FINNL	799	448	4936	2879
SCHWZ	1240	686	10411	5932
OESTER	1581	861	18874	8310
TUERK	68	71	879	924
LETTLD	27	11	307	123
POLEN	303	188	3033	1660
TSCHE	507	234	4181	2001
SLOWAK	60	38	719	374
UNGARN	330	178	3415	1705
RUMAEN	59	70	613	503
BULGAR	71	83	789	622
UKRAIN	122	52	373	287
RUSSLD	216	168	3186	2077
SLOWEN	217	224	1481	1380
KROAT	41	43	348	433
AEGYPT	31	31	111	113
ZENTAF			144	123
S AFR	197	155	2092	1899
USA	179	484	5693	4128
KANADA	13	58	412	438
MEXIKO	30	42	438	536
NL ANT			48	182
KOLUMB	24	25	155	152
VENEZU	7	18	440	424
BRASIL	428	270	1311	1120
CHILE	15	7	254	209
ARGENT	3	3	4315	1469
LIBAN	27	11	190	100
IRAN	9	15	66	137
ISRAEL	33	35	456	412
SAUDIA	37	38	365	253
A EMIR	8	4	167	159
INDIEN	11	7	273	281
THAIL	149	123	1129	903
INDONE	277	99	1107	789
MALAYS	35	59	195	280
SINGAP	146	110	2135	1408
CHINA	236	132	363	203
SKOREA	193	128	727	1036
JAPAN	78	75	7316	3529
TAIWAN	486	259	5610	3204
HONGK	58	75	1135	1331
AUSTRL	91	98	1005	1091
NEUSEE	13	23	148	122
3403 19 99				
AND ZUBEREIT SCHMIERMITTEL ERDOELHALT				
EINF	10555*	3756*	105572*	40484*
AUS LG	47	53	171	232
EU	8215	2639	78654	26768
FRANKR	2634	702	13040	3510
BELLUX	46	63	975	616
NIEDL	5212	1724	60868	21044
ITAL			231	229
G BRIT	121	47	2932	1072
DAENM			560	167
SCHWED	149	45	436	138
SCHWZ	1906	974	21639	11043
OESTER	32	8	1297	392
USA	181	164	3344	2070
AUSF	17740*	7641*	174540*	71831*
PV	7	19	51	118
EU	4918	2188	74224	29503
FRANKR	1094	494	17339	6383
BELLUX	1116	409	16233	6162
NIEDL	738	457	11966	5468
ITAL	414	148	14489	5402
G BRIT	549	247	3646	1684
DAENM	706	282	6004	2499
GRIECH	18	10	483	199
PORTUG	82	38	897	333
SPAN	201	100	3373	1390
NORWEG	85	34	863	349
SCHWED	860	368	7632	3351
FINNL	312	121	2477	1004
SCHWZ	954	454	9645	4484
OESTER	3929	1350	26717	9777
TUERK	136	35	1163	468
POLEN	1063	271	8710	2683
TSCHE	1140	402	7493	2826
SLOWAK	20	9	581	211
UNGARN	613	203	3710	1237
RUMAEN	26	13	270	176
BULGAR		1	316	181
RUSSLD	306	475	1309	1064
SLOWEN	143	98	1832	1051
KROAT	77	57	326	258
S AFR	11	5	870	395
USA	380	180	2518	1145
KANADA	176	80	1086	514
MEXIKO	172	104	2326	1215
KOLUMB	17	8	248	147
BRASIL	74	40	334	242
CHILE	40	30	155	129
ARGENT			96	134
IRAN			726	222
ISRAEL	37	16	1337	519
INDIEN	71	62	498	426
THAIL	619	228	3509	1315
INDONE	139	66	527	211
MALAYS	85	39	526	234
SINGAP	149	66	1262	611
CHINA	10	3	420	272
NKOREA	8	4	396	146
SKOREA	248	186	1626	911
JAPAN	111	48	643	725
TAIWAN	287	106	4077	1889
HONGK	225	121	1885	609
AUSTRL	40	20	517	332
3403 91 00				
ZUBER Z BEHAND V SPINNSTOFF LEDER USW				
EINF	2335*	708*	23994*	7059*
AUS LG			2	30
EU	1780	615	19835	5534
FRANKR	549	112	4881	1149
NIEDL	710	131	6389	1173
ITAL	320	226	3667	1686
G BRIT	16	7	1428	456
SPAN	145	34	3278	1004
SCHWED			85	113
SCHWZ	4	5	172	108
TUERK	350	111	2181	682
USA	124	24	836	288
JAPAN	106	52	475	292
AUSF	58971*	20303*	609080*	212781*
EV	4	3	13	10
PV			9	7
EU	18770	6026	202872	66654
FRANKR	1827	638	19144	6367
BELLUX	2158	906	29950	12611
NIEDL	806	236	9035	2637
ITAL	9183	2602	94072	27328
G BRIT	1919	659	18839	6851
IRLAND	68	19	528	178
DAENM	626	287	6577	3534
GRIECH	429	135	3683	1282
PORTUG	837	272	11337	3614
SPAN	919	272	7407	2288
NORWEG	84	31	884	373
SCHWED	131	49	2388	1056
FINNL	440	176	5052	2140
SCHWZ	516	219	7384	2966
OESTER	823	190	10848	3501
MALTA			474	201
TUERK	1591	566	22222	8337
LETTLD			1061	626
POLEN	467	192	4998	2103
TSCHE	427	286	4015	2253
SLOWAK	60	30	3082	1697
UNGARN	148	88	1583	605
RUMAEN	33	10	2810	862
BULGAR	249	94	2334	967
UKRAIN	363	110	1215	407
W RUSS	24	6	3626	1220
RUSSLD			4052	1462
SLOWEN	506	204	9311	3097
KROAT	143	49	1476	525
MAZED	186	69	1524	595
MAROKK	405	123	3080	907
TUNES	7	4	2136	743
AEGYPT	372	240	3634	1489
NIGERI	99	25	2126	912
KENIA			850	274
MAURIT	173	51	882	263
S AFR	971	421	7436	3211
USA	344	149	4644	2236
KANADA	512	145	5133	1558
MEXIKO	31	17	920	237
KOLUMB	588	196	3421	1382
VENEZU			605	271
ECUAD	6	2	483	175
PERU	115	70	549	260
BRASIL	739	436	9113	3649
CHILE	18	36	681	362
PARAGU	353	95	1903	532
URUGU	173	37	2760	785
ARGENT	765	242	6229	1872
LIBAN	171	28	637	166
SYRIEN	107	26	634	122
IRAN	24	6	2635	988
ISRAEL	179	70	2722	1155
JORDAN			601	263
SAUDIA	93	43	1113	401
PAKIST	3738	936	26649	6083
INDIEN	2038	709	19839	7843
BANGLA	697	144	6101	1281
THAIL	1610	415	17534	5696
INDONE	1473	729	16717	7879
MALAYS	102	66	841	356
SINGAP	50	13	1161	372
PHILIP	264	119	1978	933
CHINA	3186	1606	25658	11685
SKOREA	5932	2056	51116	16127
JAPAN	888	287	10692	3813
TAIWAN	4139	1655	44762	17184
HONGK	1864	401	18242	5110
AUSTRL	927	288	5375	1774
NEUSEE	150	58	2799	837
N ERM	82	22	384	120
3403 99 10				
AND ZUBER SCHMIERMITT F MASCHINEN USW				
EINF	4357*	3365*	60171*	40585*
EV	3	10	9	32
AUS LG	472	260	4213	2761
EU	2241	1358	35615	17604
FRANKR	891	428	13824	6790
BELLUX	319	418	1458	1325
NIEDL	604	227	15677	6611
G BRIT	314	154	4346	2574
IRLAND	53	100	63	114
SCHWZ	561	329	5701	3289
OESTER	467	479	3160	2905
USA	1011	647	14813	11012
JAPAN	61	528	941	5462
AUSF	27661*	13387*	187188*	117331*
EV			46	33
PV			1	2
EU	5084	3710	42034	43695
FRANKR	488	791	6429	10532
BELLUX	323	409	6326	7184
NIEDL	386	301	3602	3463
ITAL	243	434	4347	7268
G BRIT	3249	1213	17397	9796
DAENM	129	143	1250	1715
GRIECH	27	30	709	627
PORTUG	29	25	190	290
SPAN	230	383	1719	2834
NORWEG	60	45	30058	8847
SCHWED	605	443	3497	3883
FINNL	158	134	717	593
SCHWZ	644	521	4016	4327
OESTER	799	574	6353	5961
TUERK	109	199	824	1379
POLEN	202	69	1231	625
TSCHE	189	71	947	647
SLOWAK	2	12	258	328
UNGARN	115	46	1200	1266
RUMAEN			144	128
BULGAR	11	11	42	110
RUSSLD	22	62	153	224
SLOWEN	98	103	884	972
KROAT	93	42	1891	867
TUNES		3	231	101
AEGYPT	62	94	205	360
NIGERI			12578	3944
KAMERU			832	160
S AFR	85	131	880	965
USA	17822	5348	61274	19324
KANADA	18	21	234	258
MEXIKO	19	80	2075	1006
KOLUMB	174	136	314	455
VENEZU	3	9	26	157
PERU	129	81	197	136
BRASIL	26	111	147	511
CHILE	2	4	186	286
PARAGU			949	432
ARGENT	15	31	954	798
SYRIEN	7	3	76	258
IRAN	2	21	82	229
ISRAEL	17	25	707	626
SAUDIA	307	46	956	193
A EMIR	7	7	199	126
PAKIST			87	214
INDIEN	15	17	340	442
THAIL	36	60	509	892
INDONE	30	38	939	1020
MALAYS	103	101	452	662
SINGAP	77	122	510	951
CHINA	10	19	532	376
SKOREA	32	88	522	1062
JAPAN	29	73	741	1496
TAIWAN	73	111	1099	2038
HONGK	128	270	1081	1771
AUSTRL	37	79	779	1196
NEUSEE	2	3	437	276

Wichtigste Ursprungs- und Bestimmungs-Laender	DEZEMBER 1994		JAN./DEZ. 1994	
	dt = 100kg	1000 DM	dt = 100kg	1000 DM
3403 99 90				
AND ZUBEREITETE SCHMIERMITTEL USW				
EINF	7116*	2683*	91273*	31391*
EV				2
AUS LG	3	5	7	16
EU	5447	1615	76313	21807
FRANKR	313	114	10028	3111
BELLUX	276	250	2233	1469
NIEDL	3309	855	35044	9445
ITAL	1197	265	18039	4076
G BRIT	352	131	2685	1512
DAENM			6645	1827
SPAN			1636	361
SCHWED	68	29	298	201
SCHWZ	385	332	3585	2778
OESTER	97	81	943	926
S AFR	380	57	4800	761
USA	605	388	4031	3401
JAPAN	123	141	1044	1401
AUSF	14778*	7128*	184620*	71289*
EV	30	66	517	526
LV			180	81
PY			1	1
EU	6750	2738	69896	30911
FRANKR	1312	719	19480	8293
BELLUX	1113	416	13251	4483
NIEDL	634	302	6055	3494
ITAL	430	199	7215	3494
G BRIT	1384	614	13888	5813
IRLAND	2	2	194	132
DAENM	116	43	1436	802
GRIECH	288	91	1726	723
PORTUG	89	105	1093	1120
SPAN	482	245	5248	2557
NORWEG	71	23	716	259
SCHWED	814	389	6824	3177
FINNL	420	227	2605	1414
SCHWZ	627	302	5065	2647
OESTER	1160	463	11686	4976
TUERK	366	287	2313	1205
POLEN	448	207	3062	1382
TSCHE	192	91	2900	1252
SLOWAK	9	4	244	115
UNGARN	131	54	1195	663
RUMAEN	299	213	381	282
BULGAR	101	34	671	248
RUSSLD	157	59	959	491
SLOWEN	190	84	1002	673
KROAT	105	62	876	446
MAROKK	55	29	616	495
TUNES	2	14	167	104
AEGYPT	1	1	704	137
S AFR	601	220	5998	1815
USA	231	225	5346	2426
KANADA	31	22	315	147
MEXIKO	45	19	482	426
VENEZU	279	69	1320	604
PERU			412	183
BRASIL	6	3	1225	332
CHILE	108	46	536	261
ARGENT	56	31	369	268
IRAN			559	201
ISRAEL	132	48	1661	616
SAUDIA	46	23	858	256
A EMIR	9	4	335	127
PAKIST	6	2	516	264
INDIEN	56	17	580	214
THAIL	533	173	5275	1786
INDONE	302	93	3017	906
MALAYS	415	158	3804	1199
SINGAP	75	30	2303	611
PHILIP			1001	188
CHINA	13	5	1028	487
SKOREA	236	223	6820	2382
JAPAN	192	165	2187	1275
TAIWAN	293	127	2769	1299
HONGK	22	16	356	291
AUSTRL	88	24	1485	500
N ERM	17	8	275	112
3404 10 00				
CHEMISCH MODIFIZIERTES MONTANWACHS				
EINF	27*	22*	352*	316*
AUS LG			1	2
EU	3	2	36	16
OESTER	1	1	191	191
AUSF	5223*	3548*	78026*	53574*
EV			81	92
EU	1823	1132	29131	17827
FRANKR	492	302	5205	3114
BELLUX	94	79	1201	970
NIEDL	252	165	4498	2871
ITAL	659	388	10544	5560
G BRIT	153	99	3078	2107
DAENM	21	15	421	303
GRIECH	19	19	155	150
PORTUG	85	61	693	527
SPAN	48	34	3260	1644
NORWEG	15	12	455	422
SCHWED	53	32	494	304
SCHWZ	114	99	755	648
OESTER	25	20	618	419
TUERK	45	27	616	380
POLEN	15	17	140	132
TSCHE			149	127
UNGARN	46	41	369	272
SLOWEN	18	17	111	110
AEGYPT	16	13	140	115
KENIA	60	43	349	289
S AFR	15	11	1163	895
USA	913	483	17257	10578
KANADA			526	316
MEXIKO	20	20	522	464
HONDUR	15	10	166	105
COSTA	2	2	689	490
KOLUMB	30	24	327	265
VENEZU	648	376	2081	1145
PERU	85	73	248	202
ARGENT	38	35	419	378
IRAN	63	55	259	202
ISRAEL	11	9	170	134
PAKIST	15	12	323	284
INDIEN	3	4	160	141
THAIL	45	35	1526	864
INDONE	45	29	410	285
MALAYS	15	11	521	388
PHILIP	8	6	142	104
SKOREA	173	138	1092	912
JAPAN	656	601	11505	10749
TAIWAN	50	42	2614	1770
HONGK	30	30	506	385
AUSTRL	25	19	882	589
3404 20 00				
POLYETHYLENGLYKOLWACHS				
EINF	1703*	444*	16340*	4181*
EU	1621	409	13247	2942
FRANKR	1135	193	7250	1277
BELLUX	350	116	3476	1089
ITAL			987	201
G BRIT	136	100	1184	313
SCHWZ	67	23	1585	396
USA	15	12	1467	633
AUSF	9308*	2403*	101853*	25351*
EV	34	8	43	44
EU	6935	1473	76232	16894
FRANKR	1768	442	15459	4090
BELLUX	1661	280	18967	3242
NIEDL	240	39	4224	860
ITAL	762	196	10112	2568
G BRIT	487	138	7865	1825
IRLAND	6	2	2322	870
DAENM	1933	347	15458	2849
GRIECH	11	4	374	127
PORTUG	35	13	411	144
SPAN	33	12	1040	319
SCHWED	125	39	1925	573
SCHWZ	133	52	1781	597
OESTER	282	80	3186	853
TUERK	79	32	813	311
POLEN	105	29	578	166
UNGARN	249	77	937	308
RUSSLD	50	5	378	233
TUNES			366	101
AEGYPT	10	3	501	162
S AFR	48	16	364	137
USA	8	2	726	397
KANADA			540	135
MEXIKO	68	43	178	121
VENEZU	45	13	1122	300
ECUAD			789	239
BRASIL	154	45	503	163
ARGENT	65	19	376	124
IRAN	65	22	475	135
ISRAEL	150	38	592	163
PAKIST	210	65	857	260
THAIL	41	12	1803	517
INDONE	203	63	984	296
SKOREA			591	154
JAPAN	173	60	739	377
HONGK			560	161
AUSTRL	15	5	517	166
3404 90 10				
ZUBEREITETE WACHSE EINSCHL SIEGELLACK				
EINF	3134*	1218*	41166*	14480*
AUS LG	10	3	20	6
EU	2548	854	32258	9999
FRANKR	161	148	1370	987
BELLUX	1019	280	9378	2122
NIEDL	822	374	10760	4453
ITAL	10	3	1348	339
G BRIT		3	4535	1342
DAENM			229	158
SPAN	515	78	4637	617
SCHWED	39	14	461	205
SCHWZ	27	55	315	321
USA	184	219	2047	1691
BRASIL	160	38	5590	2093
AUSF	11630*	6316*	136709*	68446*
EV	340	240	2311	1573
PV	1	1	15	9
EU	4554	2067	62794	28154
FRANKR	792	471	13066	5877
BELLUX	272	135	2648	1268
NIEDL	697	403	13450	6293
ITAL	787	257	7150	3609
G BRIT	367	181	7038	3535
IRLAND	38	26	172	110
DAENM	667	215	8755	2440
GRIECH	150	65	1983	967
PORTUG	247	118	1675	929
SPAN	367	155	6867	3125
NORWEG	391	105	3236	940
SCHWED	41	38	1695	803
FINNL	114	64	1561	730
SCHWZ	623	397	9085	5052
OESTER	392	303	5280	3151
TUERK	141	82	3125	1437
POLEN	137	87	1294	861
TSCHE	38	24	385	262
UNGARN	167	92	1404	708
RUMAEN	2	1	184	104
BULGAR	58	29	516	312
RUSSLD	31	41	126	120
SLOWEN	66	39	748	395
KROAT	41	26	331	227
MAZED			207	143
ALGER			278	180
TUNES	55	22	271	121
AEGYPT	50	15	623	333
NIGERI	457	212	1168	521
MAURIT	18	17	330	183
S AFR	164	112	1041	535
USA	342	216	4433	2620
MEXIKO	83	40	1173	504
GUATEM	38	27	402	229
EL SAL			477	184
COSTA	113	68	951	587
JAMAIK	44	25	235	148
KOLUMB	124	89	1735	1141
VENEZU	88	38	840	390
ECUAD	36	21	1035	481
PERU	48	32	334	204
CHILE	113	65	1320	782
ARGENT	113	67	1203	570
SYRIEN			234	173
IRAN	131	112	330	255
ISRAEL	399	228	2539	1408
JORDAN	32	27	173	105
SAUDIA	10	3	557	183
PAKIST	56	18	277	163
INDIEN	31	28	455	316
THAIL	20	13	959	685
INDONE	236	118	2420	1137
MALAYS	670	271	1919	803
SINGAP	68	43	878	406
PHILIP	10	4	963	428
CHINA	141	50	418	203
SKOREA	181	136	1232	790
JAPAN	206	460	2313	2844
TAIWAN	345	182	5600	3357
HONGK	51	19	1534	718
AUSTRL	134	64	1072	620
3404 90 90				
ANDERE KUENSTLICHE WACHSE				
EINF	19289*	6096*	223299*	69240*
EV	23	8	743	274
AUS LG	123	42	3227	1165
EU	13427	3746	161846	45270
FRANKR	465	204	8335	2813
BELLUX	698	365	6821	2812
NIEDL	5840	875	64286	11089
ITAL	232	77	4858	1393
G BRIT	727	279	9108	3237
DAENM	4695	1880	61405	23374
SPAN	859	66	7299	906
SCHWED	1106	532	12315	4606
FINNL		5	373	101
SCHWZ	170	64	833	644
OESTER	1	4	812	146
POLEN			831	183
SLOWEN	198	63	388	124
USA	3994	1519	37844	15699
BRASIL	256	69	2936	723
MALAYS			4193	1155
JAPAN	103	80	909	412
AUSF	40150*	14756*	496640*	181745*
PV			2	3
EU	17717	5681	251416	86093
FRANKR	2650	905	41985	13896
BELLUX	1985	538	26046	7446
NIEDL	2432	1012	33804	14120
ITAL	5476	1302	63183	19182
G BRIT	1337	592	32839	11383
IRLAND	6	4	1972	842
DAENM	202	97	4574	1614
GRIECH	217	80	3725	1488
PORTUG	337	124	5074	2728
SPAN	2975	1017	38811	13434
NORWEG	226	84	3281	1482
SCHWED	589	208	8830	2863
FINNL	118	101	1519	834
SCHWZ	1448	643	14687	8317
OESTER	1249	462	17189	7047
TUERK	742	583	8244	4883
POLEN	506	252	4702	2625
TSCHE	280	94	1745	660
SLOWAK	63	33	483	222
UNGARN	288	189	2749	1269
BULGAR	124	51	515	704
RUSSLD			489	585
SLOWEN	119	120	725	857
KROAT	71	76	1150	701
MAZED	100	81	851	443
MAROKK	34	13	253	142
ALGER			325	184
TUNES	33	47	251	192
AEGYPT	637	203	2605	1081
NIGERI	287	91	451	177
MAURIT	24	18	223	102
S AFR	740	270	7929	2382
USA	1887	639	35707	12235
KANADA	349	82	3874	1056
MEXIKO	346	100	2986	987
COSTA	7	2	238	107
KOLUMB	482	165	3560	1242

Wichtigste Ursprungs- und Bestimmungs-Laender	DEZEMBER 1994 dt	DEZEMBER 1994 1000 DM	JAN./DEZ. 1994 dt	JAN./DEZ. 1994 1000 DM
VENEZU	258	80	865	374
ECUAD	10	3	617	294
PERU	81	81	572	426
BRASIL	295	206	4090	2141
CHILE	198	62	2985	821
URUGU	150	112	363	243
ARGENT	338	109	4070	1167
SYRIEN	28	41	397	389
IRAN	267	222	2102	1194
ISRAEL	968	325	4778	1939
A EMIR	27	13	831	181
PAKIST	32	29	861	210
INDIEN	356	75	5808	1532
SRILAN	72	107	172	150
THAIL	1048	284	10390	2901
INDONE	999	404	8318	3089
MALAYS	164	82	2729	1136
SINGAP	685	168	3774	1081
PHILIP	179	60	1701	556
CHINA	81	44	1662	548
SKOREA	724	376	7356	3906
JAPAN	1626	618	15672	6094
TAIWAN	2023	620	27884	9186
HONGK	168	89	6541	2092
AUSTRL	556	182	6704	1829
NEUSEE	85	30	800	288
3405 10 00				
SCHUHCREME AEHNL SCHUH-LEDERPFLEGMITT				
EINF	1192*	971*	13078*	11410*
PV			2	2
EU	261	257	5648	5450
FRANKR	48	69	1762	1842
BELLUX			2245	1852
NIEDL	14	15	213	162
ITAL	163	139	262	221
G BRIT	3	3	142	232
SPAN	33	31	989	1086
SCHWZ			144	226
OESTER	803	679	5346	3786
TSCHE			241	224
KROAT			829	831
USA	74	56	792	735
TAIWAN	10	35	92	269
AUSF	3124*	3198*	35081*	36638*
PV	4	5	19	26
EU	904	975	18511	18102
FRANKR	130	155	5857	6001
BELLUX	113	121	2832	2467
NIEDL	111	136	1846	2219
ITAL	74	87	1567	1889
G BRIT	28	36	711	1036
DAENM	14	23	867	1160
GRIECH	404	384	1911	1784
PORTUG	1	1	172	174
SPAN	29	27	2046	1372
ISLAND	10	11	112	128
NORWEG	12	17	83	134
SCHWED	67	74	789	980
FINNL	97	91	761	782
SCHWZ	174	264	3363	4274
OESTER	1043	899	3708	3648
LETTLD	7	7	66	120
POLEN	220	227	601	722
TSCHE	8	8	336	418
SLOWAK	28	34	284	362
UNGARN	41	45	416	479
RUSSLD	220	183	1891	1800
KROAT			355	463
NIGERI	56	54	138	131
USA	4	14	350	388
KANADA	85	69	434	377
ZYPERN			450	449
LIBAN			196	132
ISRAEL	15	14	107	140
A EMIR			178	174
SINGAP		2	67	105
JAPAN	22	30	807	702
TAIWAN	14	18	141	139
AUSTRL	2	8	246	373
3405 20 00				
MOEBEL- U BOHNERWACHS AEHNL ZUBEREITG				
EINF	4827*	1063*	32878*	9651*
EU	4223	792	21297	4843
NIEDL	2965	579	18871	3904
ITAL			318	223
G BRIT	1228	178	1711	327
DAENM	24	29	346	339
SCHWED	195	68	1309	571
SCHWZ	268	184	5240	2644
OESTER	28	12	1893	406
USA	113	37	2687	1071
AUSF	6859*	1702*	106050*	23928*
PV			9	2
EU	2408	615	64762	13228
FRANKR	372	100	24777	4037
BELLUX	765	185	16262	3209
NIEDL	539	143	8710	2180
ITAL	71	34	6544	1585
G BRIT	121	33	735	236
DAENM	54	22	834	411
GRIECH	258	52	4469	924
PORTUG	144	41	1232	360
SPAN	87	35	797	222
ISLAND	30	8	1214	321
FINNL	17	5	528	216
SCHWZ	501	135	6445	1900
OESTER	2622	656	17504	3609
POLEN	269	78	1921	556
TSCHE	28	7	580	183
RUSSLD	64	27	577	274
SLOWEN	70	18	476	148
KROAT	26	38	401	179
ISRAEL	461	114	5465	1397
A EMIR			419	136
INDIEN			452	187
JAPAN	26	12	254	109
3405 30 00				
POLIERMITT F KAROSSERIE AUTOPFLEGMITT				
EINF	1461*	970*	17371*	10099*
EU	834	660	10295	6520
FRANKR	77	56	664	460
NIEDL	547	493	7587	4854
ITAL	25	37	386	379
G BRIT	184	74	1640	815
SCHWZ	44	20	366	269
OESTER	123	45	1249	371
USA	460	245	4653	2870
KANADA			189	225
AUSF	2509*	1874*	32300*	23614*
EU	864	659	11766	7824
FRANKR	168	130	2553	1851
BELLUX	64	56	2472	1202
NIEDL	137	87	2286	1809
ITAL	91	143	1301	1008
G BRIT	43	24	409	326
DAENM	155	118	1007	804
GRIECH	18	18	278	271
PORTUG	135	42	643	262
SPAN	46	38	732	530
ISLAND	11	6	198	198
NORWEG	7	4	224	202
SCHWED	125	119	1098	1143
FINNL	15	14	561	471
SCHWZ	147	113	1838	1407
OESTER	213	144	4044	3094
POLEN	157	93	3405	1624
TSCHE	32	24	740	707
SLOWAK	7	4	109	117
UNGARN	22	14	353	306
W RUSS			740	387
RUSSLD	64	42	406	415
SLOWEN	2	4	180	206
USA	113	120	1352	1283
KANADA	30	26	145	122
THAIL	98	83	660	488
SINGAP	78	61	364	278
CHINA	88	69	269	212
SKOREA	145	45	390	190
JAPAN	66	69	866	1162
TAIWAN	45	47	385	315
HONGK	24	29	91	103
AUSTRL	14	6	150	100
N ERM	15	10	199	152
3405 40 00				
SCHEUERPASTEN -PULVER AEHNL ZUBEREITG				
EINF	22422*	2223*	253692*	26187*
AUS LG				1
EU	22228	2098	251662	24852
BELLUX	82	65	861	582
NIEDL	21635	1969	243394	23383
ITAL	67	18	684	249
G BRIT	13	9	124	102
SPAN	405	34	6370	483
SCHWZ	162	105	1681	1147
AUSF	4873*	1297*	57003*	16350*
EU	3159	632	49488	12771
FRANKR	2088	407	38704	9965
BELLUX	207	104	9088	3227
NIEDL	25	15	661	215
ITAL	16	11	618	137
G BRIT	565	208	5971	2165
IRLAND	81	25	394	146
DAENM	80	23	1905	352
PORTUG	15	10	338	180
SPAN	82	29	1698	350
SCHWED	210	118	2889	1354
SCHWZ	117	61	1828	844
OESTER	328	87	3016	787
TSCHE	37	17	290	104
RUSSLD	208	35	2139	388
USA	484	94	4171	1006
NEUSEE			232	147
3405 90 10				
METALLPOLIERMITTEL				
EINF	338*	291*	3965*	4062*
AUS LG				4
EU	127	88	1205	1342
FRANKR	12	21	94	282
BELLUX	14	4	258	175
NIEDL	20	34	322	465
G BRIT	9	2	151	270
SCHWED	27	10	294	347
SCHWZ	5	21	319	817
USA	126	166	1847	1750
AUSF	9587*	2731*	117384*	32744*
EV			11	32
EU	3858	1224	53394	14953
FRANKR	1238	389	12160	3186
BELLUX	464	99	8084	1883
NIEDL	501	271	4818	2137
ITAL	937	301	14804	3610
G BRIT	72	66	8095	2382
DAENM	63	25	1854	618
GRIECH	6	4	1133	317
PORTUG	352	55	2167	337
SPAN	10	13	956	450
NORWEG	297	83	1561	377
SCHWED	94	89	1199	741
FINNL	83	24	650	221
SCHWZ	361	102	8979	2734
OESTER	261	102	3358	1141
MALTA	60	17	424	125
TUERK	1349	237	7622	1123
POLEN	547	90	8628	1518
TSCHE	32	12	2760	306
SLOWAK	259	32	1311	204
UNGARN	34	17	1202	178
BULGAR			607	129
SLOWEN	80	16	1091	202
KROAT	99	83	352	188
S AFR	144	22	873	256
USA	82	61	2628	2210
KANADA	7	2	339	294
ISRAEL	6	3	1009	278
SAUDIA	2	17	263	133
OMAN	61	14	823	260
THAIL	9	12	1218	348
INDONE	385	53	1288	212
MALAYS	2	1	928	470
SINGAP	698	119	6599	1351
CHINA			210	173
SKOREA	481	58	2891	412
JAPAN	3	16	286	295
HONGK	256	100	2023	728
AUSTRL	126	104	518	381
3405 90 90				
AND ZUBEREITUNGEN DER POSITION 3405				
EINF	3548*	1709*	37348*	17848*
EV			1	1
AUS LG	13	21	91	140
EU	730	347	7341	3774
FRANKR	31	11	283	147
BELLUX	22	20	243	144
NIEDL	621	199	5844	2051
G BRIT	34	79	445	910
DAENM	1	1	228	279
SPAN	19	35	127	161
SCHWZ	1889	558	15695	5339
OESTER	201	76	1643	622
TSCHE			166	109
SLOWAK			1718	628
USA	462	284	6739	3684
KANADA			260	111
JAPAN	450	427	3721	3813
AUSF	2888*	1710*	39471*	20418*
PV	3	2	43	29
EU	1678	852	21135	10468
FRANKR	601	227	7702	3095
BELLUX	37	49	989	759
NIEDL	468	190	4606	1878
ITAL	148	72	1382	831
G BRIT	200	143	3812	2009
DAENM	75	57	980	680
GRIECH	18	11	183	132
PORTUG	21	21	609	530
SPAN	109	82	861	519
NORWEG	22	22	373	264
SCHWED	92	58	680	473
FINNL	14	8	376	204
SCHWZ	70	46	1158	651
OESTER	176	140	4773	1821
TUERK	36	18	327	196
POLEN	53	14	454	229
TSCHE	29	18	215	143
UNGARN	7	5	274	182
RUMAEN	9	5	132	137
UKRAIN			187	187
RUSSLD	11	10	1229	628
S AFR			613	124
USA	213	119	1697	1127
MEXIKO		1	156	157
BRASIL	13	18	139	210
ISRAEL	16	8	180	133
THAIL	1	2	234	167
MALAYS	9	5	265	144
SINGAP	86	70	247	149
JAPAN	40	83	1500	973
TAIWAN	24	13	518	283
HONGK	13	10	443	200
AUSTRL	6	4	324	157
3406 00 11				
KERZEN GLATT NICHT PARFUEMIERT				
EINF	18470*	8883*	186988*	54887*
PV	709	153	8610	2058
AUS LG	1	1	17	11
EU	10339	3698	95842	31657
FRANKR	36	20	2395	818
NIEDL	4021	1327	15193	5158
ITAL	1253	440	20960	5544
DAENM	120	80	1727	957
PORTUG	4882	1808	54789	17948

Wichtigste Ursprungs- und Bestimmungs-Laender	DEZEMBER 1994		JAN./DEZ. 1994	
	dt = 100kg	1000 DM	dt = 100kg	1000 DM
NORWEG	351	155	3615	1576
SCHWED	201	46	3017	767
SCHWZ	28	12	1154	479
OESTER	104	26	1836	601
POLEN	3649	873	30842	5131
TSCHE	627	191	7109	1525
SLOWAK	396	72	3730	777
UNGARN	332	86	4336	1317
RUSSLD	709	193	8944	2081
SLOWEN	402	93	9704	2393
KROAT	467	110	6480	1604
NAMIB			111	143
USA			106	103
ISRAEL		1	242	551
SRILAN			91	110
CHINA	773	590	9162	3473
TAIWAN	1	3	66	154
HONGK	2	2	324	141
AUSF	41071*	10671*	196749*	59032*
PV			459	132
EU	36649	9177	133234	37910
FRANKR	617	230	3471	1180
BELLUX	782	321	8185	2777
NIEDL	26723	6732	82730	21731
ITAL	314	148	1923	989
G BRIT	2807	1212	5772	2977
DAENM	5218	1396	30261	7681
GRIECH	167	63	842	206
ISLAND	16	6	794	328
NORWEG	1040	312	11151	3418
SCHWED	42	16	5087	1430
FINNL	83	23	3947	1205
SCHWZ	503	196	7960	3524
OESTER	1268	428	18046	5724
POLEN	187	73	2853	625
TSCHE	266	81	4648	1256
UNGARN	156	60	909	355
RUSSLD	49	41	325	153
SLOWEN	2	1	1301	227
USA	212	96	4565	1945
KANADA	24	8	334	128
3406 00 19				
ANDERE KERZEN ALLER ART				
EINF	9966*	3515*	105909*	39694*
LV				1
PV			66	30
AUS LG	3	3	108	203
EU	4930	1727	35015	12090
FRANKR	700	223	5808	2206
NIEDL	1803	495	12367	3294
ITAL	668	216	5886	1687
G BRIT	2	3	45	131
DAENM	791	465	4864	2735
PORTUG	928	320	8020	2013
NORWEG			1878	682
SCHWZ	1934	639	13515	5071
OESTER	11	14	684	484
POLEN	821	284	13673	4856
TSCHE	718	199	4645	1330
SLOWAK	16	4	1333	292
SLOWEN	25	8	322	133
SWASI	14	12	97	142
USA	88	93	1141	747
ISRAEL	120	30	361	184
INDIEN	6	5	140	106
SRILAN	22	5	1888	376
THAIL	19	31	223	394
CHINA	1244	429	30117	12405
TAIWAN	5	18	107	183
HONGK	1	2	714	369
AUSF	3680*	2133*	65352*	34005*
PV			99	29
EU	818	644	14176	8149
FRANKR	70	132	1620	1329
BELLUX	75	43	1712	1032
NIEDL	336	106	4755	1733
ITAL	34	72	1161	987
G BRIT	121	169	3608	2307
DAENM	1	1	224	119
GRIECH	158	67	841	368
SPAN	21	48	198	215
NORWEG			215	136
SCHWED	21	14	1867	894
FINNL	78	8	3838	819
SCHWZ	1432	788	22970	12939
OESTER	713	363	16739	7656
POLEN	190	61	843	230
TSCHE	102	34	861	250
UNGARN	2	1	793	288
USA	228	148	2102	1918
KANADA			173	126
CHINA			396	132
JAPAN	1	1	112	117
3406 00 90				
ANDERE ERZEUGNISSE DER POSITION 3406				
EINF	8341*	2973*	62552*	19110*
AUS LG			68	43
EU	6002	2325	30375	8446
NIEDL	5823	2197	29924	8119
DAENM	69	30	193	167
SCHWED			762	257
FINNL			328	134
SCHWZ	105	39	18795	5145
OESTER	210	41	851	405
POLEN			1385	804
TSCHE	200	27	2478	416
PHILIP	4	2	270	113
CHINA	1539	482	8834	3050
AUSF	8018*	3280*	57897*	24406*
PV				1
EU	6029	2292	36024	14003
FRANKR	338	210	1153	961
BELLUX	536	380	1625	942
NIEDL	160	136	4373	3082
ITAL	219	145	546	400
G BRIT	190	110	252	176
IRLAND	118	43	275	140
DAENM	4337	1213	25229	8062
SPAN	60	33	371	156
NORWEG	595	219	4162	1472
SCHWED	86	26	1124	362
FINNL	401	144	2964	1208
SCHWZ	358	252	4308	2510
OESTER	307	192	7389	2889
REUN			194	215
USA	48	27	2100	818
GUADEL			183	155
MARTIN	123	90	239	179
JAPAN			101	139
3407 00 00				
MODELLIERMASSEN USW				
EINF	8425*	3843*	44488*	28754*
AUS LG	240	53	2991	777
EU	4858	2676	28856	16542
FRANKR	93	73	375	330
BELLUX		9	80	224
NIEDL	363	335	3136	4061
ITAL	292	276	3245	3938
G BRIT	168	194	7710	2674
IRLAND	3930	1782	14084	5236
SCHWZ	130	460	1262	3874
OESTER	1	4	100	574
USA	955	466	8414	5262
CHINA			156	196
JAPAN	486	222	5372	2295
AUSF	5275*	9449*	55170*	118442*
EV	140	447	1407	5612
EU	1885	3264	24996	44388
FRANKR	403	772	7180	9982
BELLUX	59	138	813	1491
NIEDL	777	682	5945	9508
ITAL	310	683	4567	8741
G BRIT	105	455	3021	8469
IRLAND	14	54	42	121
DAENM	95	144	1136	2149
GRIECH	37	69	689	1161
PORTUG	17	44	206	316
SPAN	78	223	1397	2480
NORWEG	35	98	236	1095
SCHWED	304	399	2271	4614
FINNL	46	163	454	1073
SCHWZ	554	768	4307	8674
OESTER	277	748	3691	7677
TUERK	17	11	131	145
POLEN	5	16	102	217
TSCHE	405	76	813	461
UNGARN	19	34	405	849
UKRAIN	22	39	40	133
RUSSLD	30	63	270	901
SLOWEN	10	23	225	485
KROAT	16	38	133	397
SERB M	99	138	184	324
AEGYPT	1	5	70	149
S AFR	42	77	679	858
USA	574	2224	9561	36984
KANADA	43	172	496	1058
BRASIL	42	113	188	505
ARGENT	5	33	60	270
LIBAN	6	24	114	121
IRAN	35	112	200	538
ISRAEL	149	39	842	625
SAUDIA	11	38	494	449
A EMIR	2	3	38	109
THAIL	8	34	111	127
SINGAP	8	13	295	332
SKOREA	95	89	493	583
JAPAN	78	291	888	2831
TAIWAN	10	37	101	237
HONGK	213	33	959	467
AUSTRL	17	71	345	1081
NEUSEE	1	7	72	198
N ERM	4	8	82	110
3499 00 00				
NICHT AUFGEGLIED INTRAERGEBNIS KAP 34				
EINF	*	*	*	*
AUSF	*	*	*	*

KAPITEL 35

EIWEISSTOFFE, MODIFIZIERTE STAERKE; KLEBSTOFFE; ENZYME

Wichtigste Ursprungs- und Bestimmungs-Laender	DEZEMBER 1994		JAN./DEZ. 1994	
	dt = 100kg	1000 DM	dt = 100kg	1000 DM
3501 10 10				
CASEIN Z HERST V KUENSTL SPINNSTOFFEN				
EINF	*	*	30*	19*
AUSF	*	*	9*	19*
3501 10 50				
CASEIN INDUSTR ZWECKE NICHT LEBMITTEL				
EINF	2449*	1459*	48448*	23476*
AUS LG	1298	762	17077	10259
EU	50	180	3647	2070
FRANKR	50	180	811	613
NIEDL			2413	1235
DAENM			383	204
SCHWZ	100	53	1743	889
LETTLD	250	132	964	406
LITAU			1227	512
TSCHE			200	104
UKRAIN	350	177	5299	2085
RUSSLD	401	155	16194	6035
KIRGIS			400	171
NEUSEE	1298	762	18286	11056
AUSF	1781*	972*	16586*	8706*
EV			411	211
EU	1687	912	13939	6969
BELLUX	30	23	962	674
NIEDL	232	99	3378	1354
ITAL	1145	649	6957	3418
G BRIT	150	72	479	221
GRIECH	30	16	525	248
PORTUG			249	125
SPAN	100	53	1321	678
OESTER			273	145
S AFR			810	414
VENEZU	30	20	223	144
BRASIL			459	254
ARGENT			280	169
JAPAN			405	212
3501 10 90				
ANDERES CASEIN				
EINF	24590*	12368*	384782*	183340*
EV	2769	1353	15346	7265
LV			83	34
PV			801	205
AUS LG	8535	4893	119007	63231
EU	1788	1167	40314	26484
FRANKR	741	457	11942	7977
BELLUX	6	5	985	665
NIEDL	315	198	6756	3985
G BRIT			401	221
IRLAND	660	447	19604	13186
DAENM	66	60	240	234
GRIECH			220	146
SCHWZ	503	262	3121	1852
OESTER	1651	824	6047	2366
LETTLD	380	191	5243	2267
LITAU	697	413	16863	7619
POLEN	769	330	22210	11520
TSCHE	410	248	9120	5885
UNGARN			1900	1308
RUMAEN			1389	515
UKRAIN	1584	667	56948	20157
W RUSS	368	147	5627	2200
RUSSLD	8524	3765	115585	44543
KASACH	200	70	1699	490
KIRGIS			400	152
USA		4	250	208
AUSTRL			161	101
NEUSEE	7846	4261	98496	55793
AUSF	10657*	5381*	190715*	118583*
EV	385	200	4242	2222
PV	228	79	3707	1303
EU	7849	4885	151945	96213
FRANKR	1046	682	24306	15375
BELLUX	2533	1777	31473	20723
NIEDL	2207	1221	36022	20388
ITAL	283	139	42797	29782
G BRIT		5	1452	785
IRLAND	1310	814	6153	2742
DAENM-			1084	716
GRIECH	30	16	1321	923
SPAN	240	161	7380	4767
NORWEG	150	75	1101	802
SCHWED	198	96	2021	718
FINNL	3	3	496	220
SCHWZ	26	64	295	509
OESTER	449	257	3170	2081
TUERK	55	30	1067	613
POLEN	306	94	4063	1463
SLOWEN	80	46	840	484
KROAT	50	38	1775	1275
MAROKK	210	165	210	165
S AFR	32	19	1374	1004
USA	989	827	7813	3997
MEXIKO			2029	1228

Wichtigste Ursprungs- und Bestimmungs-Laender	DEZEMBER 1994 dt = 100kg	DEZEMBER 1994 1000 DM	JAN./DEZ. 1994 dt = 100kg	JAN./DEZ. 1994 1000 DM
EL SAL	60	48	250	146
KOLUMB	130	81	264	169
BRASIL	80	44	780	467
ARGENT			1839	939
PAKIST	20	21	153	128
THAIL	20	11	537	255
INDONE			1194	887
SKOREA		2	495	346
JAPAN	55	50	5795	4089
TAIWAN			257	149
3501 90 10				
CASEINLEIME				
EINF	137*	44*	3707*	939*
EU	137	44	3655	914
BELLUX	131	43	2303	663
NIEDL			1229	229
AUSF	3328*	1075*	41948*	13588*
EU	1385	458	12486	4144
FRANKR	382	126	2123	726
BELLUX	376	128	1671	481
NIEDL	130	40	1912	566
ITAL	173	54	3903	1401
G BRIT	178	67	961	390
IRLAND	64	12	586	113
DAENM	65	20	1063	367
SPAN	11	7	215	121
SCHWZ	175	47	1161	324
OESTER	17	5	870	237
MALTA			473	184
POLEN	368	79	3827	845
TSCHE	171	54	4945	1570
SLOWAK	113	51	1473	448
UNGARN	477	124	6594	1862
RUMAEN	12	3	1455	471
BULGAR			402	141
UKRAIN			300	155
SLOWEN			322	155
KROAT			688	197
KOLUMB	158	59	237	104
ISRAEL	71	31	353	174
VIETN	167	81	987	408
SINGAP			463	188
SKOREA			1909	701
3501 90 90				
CASEINATE UND ANDERE CASEINDERIVATE				
EINF	10267*	6583*	107334*	70548*
PV	436	185	586	245
AUS LG	2899	1729	32081	19189
EU	6327	4394	72320	49929
FRANKR	1451	1020	10724	6907
BELLUX	323	215	5302	3437
NIEDL	3562	2462	42629	29779
G BRIT	321	196	1381	858
IRLAND	220	144	2948	1815
DAENM	450	358	9285	7078
POLEN	589	264	839	453
UKRAIN			400	119
W RUSS			728	335
RUSSLD	436	186	1425	620
NEUSEE	2899	1729	31399	18936
AUSF	6118*	4311*	101219*	70601*
EV	1421	916	9561	5448
EU	3471	2448	61273	42818
FRANKR	206	138	2549	1864
BELLUX	74	60	3708	2688
NIEDL	427	278	7429	3859
ITAL	623	489	11921	8635
G BRIT	246	182	4411	3166
IRLAND	517	289	588	339
DAENM			3737	3000
GRIECH	380	301	5348	4270
PORTUG			146	117
SPAN	998	741	21439	14880
NORWEG	180	150	2669	2010
SCHWED	50	37	3666	2687
SCHWZ	127	96	1333	1013
OESTER			516	491
TUERK	50	40	438	345
UNGARN			190	131
SLOWEN			357	269
KROAT			500	356
AEGYPT	90	65	490	384
S AFR	60	43	260	193
USA	1615	1038	18561	12180
MEXIKO			2346	1675
KOLUMB	130	98	140	108
BRASIL			240	208
CHILE			656	516
URUGU	50	37	1380	989
ARGENT	220	178	1888	1194
LIBAN			365	271
ISRAEL	3	2	468	367
SAUDIA	40	42	240	198
THAIL			171	142
MALAYS			780	446
SKOREA			980	656
JAPAN			245	170
3502 10 10				
EIERALBUMIN UNGENIESSBAR USW				
EINF	*	4*	*	55*
AUSF	*	*	*	*

Wichtigste Ursprungs- und Bestimmungs-Laender	DEZEMBER 1994 dt = 100kg	DEZEMBER 1994 1000 DM	JAN./DEZ. 1994 dt = 100kg	JAN./DEZ. 1994 1000 DM
3502 10 91				
AND EIERALBUMIN GETROCK BLAETTER USW				
EINF	1512*	1643*	19059*	21069*
EV	400	338	2746	2144
PV			51	56
AUS LG			2	8
EU	1082	1268	16230	18824
FRANKR			485	530
BELLUX	204	235	1632	1879
NIEDL	562	675	12330	14488
ITAL	316	384	1763	1881
TSCHE	400	338	2797	2200
AUSF	1190*	1347*	17623*	19488*
EV	9	10	2862	2983
LV			54	59
EU	42	55	2728	3237
FRANKR	6	10	431	506
NIEDL	26	33	1941	2370
G BRIT	10	12	82	120
SCHWZ	11	12	766	814
OESTER	30	36	188	234
POLEN	22	26	414	448
JAPAN	985	1116	13379	14885
AUSTRL	100	100	100	100
3502 10 99				
ANDERES EIERALBUMIN IN ANDEREN FORMEN				
EINF	914*	92*	27821*	2758*
EV			1460	98
EU	914	92	26361	2657
FRANKR	280	28	4776	784
BELLUX	13	3	2209	300
NIEDL	149	21	6605	748
ITAL	472	43	8031	773
AUSF	3038*	338*	39148*	4248*
PV			264	21
EU	518	58	25984	2652
FRANKR	41	7	632	182
BELLUX			4678	448
NIEDL	256	27	15574	1488
DAENM	221	24	5196	553
RUSSLD	1200	141	1600	191
MALAYS			1763	167
SKOREA	1260	126	4295	457
JAPAN			4338	604
3502 90 10				
ANDERE ALBUMINE UNGENIESSBAR USW				
EINF	31*	181*	132*	2119*
EU	23	23	78	186
DAENM	23	23	72	104
USA	8	153	56	1917
AUSF	*	7*	24*	286*
EU			3	15
CHINA			6	258
3502 90 51				
MOLKENPROTEINE GETROCK BLAETTER USW				
EINF	1390*	468*	12428*	5268*
AUS LG	228	90	3163	1716
EU	1165	378	9096	3446
FRANKR	2	1	541	198
BELLUX			298	187
NIEDL	949	168	5847	1180
DAENM	214	206	2713	1914
NEUSEE	228	90	3165	1719
AUSF	1406*	2202*	14542*	17375*
EV			2346	2347
EU	229	503	3716	2737
FRANKR	18	21	546	472
BELLUX	6	302	356	829
NIEDL	3	2	475	198
ITAL	100	105	280	285
G BRIT	34	42	1140	467
GRIECH	20	7	353	149
SPAN	10	9	298	241
KANADA	138	125	1665	1111
ISRAEL			280	271
SKOREA			98	2080
JAPAN	1039	1574	8455	10945
3502 90 59				
ANDERE MOLKENPROTEINE IN AND FORMEN				
EINF	*	*	83*	73*
EU			83	65
AUSF	*	20*	5*	57*
EU			5	15

Wichtigste Ursprungs- und Bestimmungs-Laender	DEZEMBER 1994 dt = 100kg	DEZEMBER 1994 1000 DM	JAN./DEZ. 1994 dt = 100kg	JAN./DEZ. 1994 1000 DM
3502 90 70				
ANDERE ALBUMINE GENIESSBAR				
EINF	11*	174*	1633*	2792*
EU	1	28	1378	1488
G BRIT	1	28	1355	1481
SCHWED			200	141
USA	10	140	55	1135
AUSF	2*	55*	7568*	2125*
EU		39	6658	917
FRANKR		14	6628	525
ITAL		3	3	105
G BRIT		9	21	121
NORWEG			594	377
USA			29	119
JAPAN		12	32	216
3502 90 90				
ALBUMINATE UND ANDERE ALBUMINDERIVATE				
EINF	*	46*	7*	84*
EU			6	13
AUSF	18*	181*	388*	3888*
EU			21	70
SCHWZ	5	66	146	1630
OESTER			23	187
USA	5	68	19	241
JAPAN	3	44	148	1623
3503 00 10				
GELATINE UND IHRE DERIVATE				
EINF	13665*	10612*	206793*	162032*
EV			1038	821
LV			830	666
AUS LG	35	26	829	673
EU	9717	8072	111830	96238
FRANKR	5329	4202	51480	41680
BELLUX	1145	1091	32095	31199
NIEDL	488	483	3175	2968
ITAL	2064	1847	12868	9083
G BRIT	476	389	9247	7322
IRLAND	5	159	82	1713
DAENM	120	100	1973	1615
SPAN	120	101	540	478
SCHWED	583	608	23290	20614
FINNL	659	167	9423	2370
SCHWZ	484	423	9857	8232
POLEN	400	328	4484	3775
USA	736	601	9349	7604
KANADA			2748	2124
KOLUMB	225	159	3493	2446
BRASIL	200	129	20327	11765
PAKIST			6750	4742
CHINA	351	74	3889	803
SKOREA	130	45	2310	1100
TAIWAN	10	6	278	163
AUSF	13777*	14143*	137327*	146554*
PV	13	14	86	93
EU	6751	7488	78620	84771
FRANKR	2099	1645	17694	16032
BELLUX	2304	3422	25945	33110
NIEDL	498	860	9629	12081
ITAL	317	403	4103	4243
G BRIT	1063	910	11857	10801
DAENM	227	238	3821	3670
GRIECH	1	1	374	336
PORTUG	14	44	577	1166
SPAN	241	265	4663	3313
NORWEG	107	123	982	887
SCHWED	917	845	2670	1983
FINNL	13	24	358	509
SCHWZ	689	775	7244	7737
OESTER	349	416	4671	5189
TUERK	532	441	3048	2708
POLEN	98	120	839	911
TSCHE	345	285	2046	1862
UNGARN	20	38	512	446
SLOWEN	20	28	95	131
KROAT	20	37	287	379
AEGYPT			1665	1819
S AFR	98	12	655	438
USA	1723	1833	18159	19892
KANADA	171	120	1849	1311
COSTA	80	85	100	170
VENEZU	46	54	100	117
BRASIL			154	295
ZYPERN	12	21	83	112
IRAN	103	107	349	327
SAUDIA	72	52	144	163
PAKIST			68	143
THAIL	71	59	237	225
MALAYS	10	15	252	363
SKOREA	400	410	4432	4568
JAPAN	453	525	4068	6066
TAIWAN	2	4	105	104
AUSTRL	471	360	2107	1879
3503 00 80				
HAUSENBLASE AND LEIME TIER URSPRUNGS				
EINF	2612*	598*	30849*	7423*
AUS LG				1

Wichtigste Ursprungs- und Bestimmungs-Laender	DEZEMBER 1994		JAN./DEZ. 1994	
	dt = 100kg	1000 DM	dt = 100kg	1000 DM
EU	2192	538	24294	6585
BELLUX	161	43	1800	523
NIEDL	1931	453	21943	5839
LITAU			3610	410
AUSF	2671*	863*	32958*	10780*
PV			2314	469
EU	890	225	13209	3985
FRANKR	1	1	3184	1110
BELLUX	98	33	1368	508
NIEDL	31	8	1087	336
ITAL	52	27	1837	840
G BRIT	809	121	2991	733
IRLAND			1916	366
DAENM	18	5	321	113
SPAN	71	27	405	149
NORWEG	50	17	566	145
SCHWED	186	80	1744	725
FINNL	63	28	1188	366
SCHWZ	165	65	4424	1210
OESTER	236	73	1318	431
UNGARN			211	129
MAROKK	109	49	327	146
TANSAN			300	169
KOLUMB	30	15	707	383
LIBAN			360	118
IRAN			695	269
ISRAEL			229	118
INDONE			1028	349
PHILIP	139	76	956	304
TAIWAN			394	112
HONGK	625	146	1915	468
AUSTRL	36	22	169	113
3504 00 00				
PEPTONE USW AND EIWEISSSTOFFE USW				
EINF	8633*	5469*	72851*	48771*
EV			140	99
AUS LG	635	467	5108	4280
EU	5131	2166	48983	23256
FRANKR	99	267	777	1636
BELLUX	2469	844	28150	9788
NIEDL	803	261	9752	6182
ITAL	1038	229	4063	1063
G BRIT	575	409	3611	3117
DAENM	37	90	313	606
SPAN	110	66	2417	868
NORWEG	2	101	6	294
SCHWED		1	1232	923
FINNL			231	120
SCHWZ	462	290	4280	4235
POLEN	1789	896	5958	2970
USA	696	1622	6608	31774
JAPAN	18	20	273	720
AUSTRL		6	60	142
NEUSEE	535	467	4860	3964
AUSF	2290*	2236*	35261*	35852*
PV	170	34	2006	411
EU	1264	936	24238	16901
FRANKR	264	218	2798	2721
BELLUX	26	103	1006	1586
NIEDL	368	178	12369	6492
ITAL	162	120	2755	2174
G BRIT	62	66	939	1069
DAENM	316	197	1123	1209
SPAN	50	52	3139	2511
SCHWED	4	42	146	252
SCHWZ	366	183	3301	1747
OESTER	159	83	1283	1341
POLEN	127	60	836	577
TSCHE	89	24	255	110
UNGARN	3	5	208	327
SLOWEN		1	46	204
AEGYPT	2	18	105	267
S AFR			306	219
USA	94	241	880	4447
KANADA	2	11	42	177
MEXIKO		1	648	278
KOLUMB	5	9	58	140
CHILE			60	121
ISRAEL	1	10	402	100
THAIL		5	95	104
SKOREA	47	27	467	378
JAPAN	16	305	826	4658
TAIWAN	7	8	168	559
HONGK	6	94	51	650
AUSTRL	11	22	105	1138
3505 10 10				
DEXTRINE				
EINF	5091*	781*	65894*	10459*
EU	5055	776	65375	10278
FRANKR	2305	445	28594	5554
NIEDL	2678	323	36125	4606
ITAL	72	8	686	115
USA			71	104
AUSF	2396*	379*	21821*	4410*
EU	1699	271	12940	1994
FRANKR	287	60	2351	488
ITAL	712	86	4334	514
G BRIT	508	88	3921	668
IRLAND			879	160
SLOWEN	105	12	956	101
USA	2	22	221	1216

Wichtigste Ursprungs- und Bestimmungs-Laender	DEZEMBER 1994		JAN./DEZ. 1994	
	dt = 100kg	1000 DM	dt = 100kg	1000 DM
3505 10 50				
VERETHERTE UND VERESTERTE STAERKEN				
EINF	105549*	15355*	1300687*	192809*
AUS LG	518	73	4676	687
EU	93849	12404	1144805	159732
FRANKR	41397	4375	536581	58451
BELLUX	13702	1182	91614	8270
NIEDL	30496	5479	455731	77434
ITAL	5874	748	39730	7161
G BRIT	107	388	2603	5885
DAENM	2230	288	17762	2898
SPAN	43	9	884	133
SCHWED	2108	217	38608	3616
SCHWZ	84	7	9017	1098
OESTER	3392	726	37082	7117
USA	1009	1039	9181	10520
KANADA			228	122
THAIL	4641	436	63039	5803
JAPAN	37	474	856	4624
AUSF	150081*	14707*	1381098*	144411*
EV	2817	327	28428	3029
PV	17	4	155	39
EU	84020	8820	594005	64695
FRANKR	5877	656	62492	7564
BELLUX	715	66	11425	1575
NIEDL	8270	434	131663	12416
ITAL	12314	1277	137544	14981
G BRIT	31148	3020	148191	16081
IRLAND	326	88	17441	2177
DAENM	1857	199	19479	2188
GRIECH	596	78	7037	1061
PORTUG	1043	148	13092	1937
SPAN	5174	540	45651	4745
NORWEG	851	121	8151	861
SCHWED	27018	2126	136645	10276
FINNL	6624	613	32314	2912
SCHWZ	1557	218	29111	3442
OESTER	5002	457	44512	6148
FARDER	469	52	2985	306
TUERK	1324	210	16332	2634
LITAU			700	118
POLEN	1641	308	11267	1623
TSCHE	887	121	8186	1051
UNGARN	74	18	1356	262
W RUSS			696	165
MOLDAU	194	40	1094	238
RUSSLD	317	84	3883	883
USBEK	62	10	626	204
SLOWEN			8015	247
KROAT	20	5	825	286
AEGYPT			1799	235
S AFR	1705	172	26834	2804
USA	11467	879	98295	8503
KANADA	8163	579	63289	4545
MEXIKO	968	90	8690	854
KOLUMB	800	69	10729	913
VENEZU	176	21	3342	407
BRASIL			1824	200
ARGENT	45	21	2047	264
ISRAEL	415	49	5438	677
SAUDIA	254	26	2021	189
PAKIST	3	40	3156	413
THAIL	415	55	857	182
INDONE	3189	397	37865	4015
MALAYS	29	3	3097	342
SINGAP	180	18	1988	230
PHILIP			1989	213
CHINA			1122	106
SKOREA	2198	282	79137	8982
JAPAN	6564	689	69629	7084
TAIWAN	2232	208	31555	2790
HONGK	381	84	3779	821
AUSTRL	540	84	21246	2155
NEUSEE	100	22	801	176
3505 10 90				
ANDERE MODIFIZIERTE STAERKEN				
EINF	17947*	2177*	209323*	26649*
EU	17467	2059	204897	25697
FRANKR	6326	656	64841	7232
BELLUX	686	89	10551	1377
NIEDL	8667	1062	112794	14607
ITAL	238	29	4051	490
DAENM	1339	203	12342	1900
SCHWZ	44	32	537	155
OESTER	422	79	3704	731
AUSF	23631*	2292*	222193*	20850*
EV			128	20
PV			22	2
EU	7989	1158	84881	10845
FRANKR	2202	299	17074	2347
BELLUX	229	30	3224	497
NIEDL	1348	288	11872	1837
ITAL	1974	230	23447	2661
G BRIT	1430	172	18129	2282
DAENM	130	28	1354	278
SPAN	674	102	8573	1084
NORWEG	706	34	4088	209
SCHWED	128	13	2670	242
FINNL	6186	353	68995	3418
SCHWZ	4904	248	31086	1590
OESTER	99	10	830	136
TUERK	1050	80	6472	486
POLEN	145	12	1417	244
SLOWAK	108	21	969	193
UNGARN			2892	261
S AFR			872	103
USA	206	171	700	651

Wichtigste Ursprungs- und Bestimmungs-Laender	DEZEMBER 1994		JAN./DEZ. 1994	
	dt = 100kg	1000 DM	dt = 100kg	1000 DM
ARGENT			917	116
ISRAEL	29	4	860	144
INDONE			6139	870
SKOREA	1235	93	3561	281
JAPAN	1	17	1066	204
AUSTRL	583	46	1966	159
3505 20 10				
LEIME STAERKEGEHALT USW < 25 GHT				
EINF	275*	32*	5233*	668*
EU	181	14	5088	540
FRANKR	180	13	4048	364
NIEDL			931	133
AUSF	588*	94*	10462*	1659*
EV	15	3	38	8
EU	486	88	7985	998
FRANKR	330	28	4334	263
ITAL			1823	382
SPAN	66	13	1071	201
POLEN	12	3	432	129
RUSSLD	157	24	875	220
3505 20 30				
LEIME STAERKEGEHALT USW > 25 - 55 GHT				
EINF	89*	29*	2678*	585*
EU	89	29	2590	530
NIEDL	77	27	1046	401
ITAL			1488	116
AUSF	1438*	414*	13095*	3201*
EV			3	1
PV	1	1	1	1
EU	488	80	5772	1180
FRANKR	58	10	767	137
NIEDL	112	20	1198	229
ITAL	18	4	934	230
G BRIT	240	40	2127	407
SCHWED	121	23	1530	302
SCHWZ	27	6	889	196
RUMAEN	120	79	317	194
RUSSLD			869	171
JAPAN	288	94	1191	379
3505 20 50				
LEIME STAERKEGEHALT USW > 55 - 80 GHT				
EINF	143*	28*	3529*	561*
EU	143	28	3522	556
NIEDL	143	28	1689	334
DAENM			1832	192
AUSF	1581*	384*	24615*	5178*
PV			21	3
EU	840	116	14081	1763
FRANKR	15	6	2064	315
BELLUX	244	28	3062	354
ITAL	187	23	3338	420
G BRIT	111	18	3321	294
PORTUG			1325	163
OESTER	102	66	886	285
POLEN	141	65	1886	699
TSCHE	31	6	431	141
UNGARN	8	1	260	100
BULGAR	188	54	1557	368
RUSSLD			394	152
AEGYPT			827	186
HONGK	87	14	1248	299
3505 20 90				
LEIME STAERKEGEHALT USW > 80 GHT				
EINF	241*	42*	3463*	643*
EU	241	42	3427	632
NIEDL	239	41	2994	566
AUSF	6095*	558*	58946*	6348*
EV	1433	110	5530	434
PV	8	1	8	1
EU	4022	362	30691	3786
FRANKR	491	60	7372	966
BELLUX	101	15	1204	169
NIEDL	109	14	9483	1138
ITAL	196	17	2835	351
G BRIT	456	56	4141	588
DAENM	2412	160	2612	173
PORTUG	245	33	2685	333
SCHWZ	144	16	1301	108
TUERK	200	20	1750	169
POLEN	261	31	3269	335
ZYPERN	522	31	6390	407
SYRIEN	390	46	3510	412
A EMIR	522	35	6090	440
THAIL	20	12	227	109

Wichtigste Ursprungs- und Bestimmungs-Laender	DEZEMBER 1994		JAN./DEZ. 1994	
	dt = 100kg	1000 DM	dt = 100kg	1000 DM
3506 10 00				
KLEBSTOFFE FERZ EINZELVERKAUF BEH <1 KG				
EINF	2798*	3099*	26739*	34350*
EV			1	22
PV			191	62
AUS LG	50	76	352	715
FRANKR	89	156	1920	1969
NIEDL	417	477	5637	6289
ITAL	11	40	936	853
G BRIT	282	636	3452	7981
IRLAND	15	51	22	114
DAENM	11	21	257	498
SPAN	82	178	1409	1683
SCHWED	78	49	1017	606
SCHWZ	204	275	1757	2813
OESTER	1021	446	2386	1802
POLEN	45	16	756	321
USA	32	196	1063	3825
MALAYS	61	22	504	206
CHINA	81	45	155	109
SKOREA	17	33	135	215
JAPAN	104	268	844	2416
TAIWAN	170	106	1108	824
AUSF	9638*	14298*	123065*	192839*
EV	5	16	10	59
PV	5	8	50	154
3506 91 00				
KLEBSTOFF KAUTSCHUKGRUNDLG BEH < 1 KG				
EINF	39633*	15401*	397492*	155880*
EV			3	48
PV		2		3
AUS LG		1	4	27
EU	32921	12016	309275	117818
FRANKR	17328	4410	130913	41679
BELLUX	2496	1020	36386	15155
NIEDL	7643	3860	84255	42314
ITAL	2727	913	25230	9839
G BRIT	1701	884	20768	11652
IRLAND	118	1384	118	1384
DAENM	8	6	310	258
PORTUG	900	269	8100	1329
SPAN			1195	336
SCHWED	436	66	12097	2454
FINNL	60	15	420	173
SCHWZ	3287	1483	41722	21693
OESTER	1935	793	15112	6844
USA	736	820	16069	14993
KANADA	8	8	382	271
ISRAEL	91	14	1012	154
JAPAN	36	103	405	1222
TAIWAN	1	1	344	200
AUSF	49855*	24657*	649050*	311466*
EV	63	16	5861	1977
LV			85	15
PV	466	307	5120	3078
EU	20424	10073	327490	146770
FRANKR	4709	2514	80775	36767
BELLUX	2171	1152	40682	19966
NIEDL	8247	1661	87930	27362
ITAL	2386	1838	37196	20491
G BRIT	1795	1187	27398	18310
IRLAND	309	146	3213	1724
DAENM	1162	480	22697	7004
GRIECH	1314	587	6799	3263
PORTUG	461	250	7079	3784
SPAN	870	891	13721	8099
ISLAND	84	20	750	335
NORWEG	238	165	3600	2743
SCHWED	615	408	10142	6889
FINNL	459	248	6140	3355
SCHWZ	3217	1640	33399	17823
OESTER	4107	1663	64277	21751
MALTA	56	36	566	337
TUERK	285	197	3548	2311
LETTLD			364	167
LITAU	348	113	1880	583
POLEN	4386	1615	48103	17308
TSCHE	1047	523	12127	5807
SLOWAK	382	274	3780	2391
UNGARN	1366	726	13853	7387
RUMAEN	590	197	2879	1043
BULGAR	298	209	1299	840
UKRAIN	122	101	1243	851
W RUSS	99	59	867	383
RUSSLD	784	302	8565	4363
SLOWEN	367	227	6178	3879
KROAT	334	230	3492	1908
MAZED	177	106	723	455
MAROKK	35	35	1179	847
ALGER			1025	678
TUNES	55	39	1100	750
AEGYPT	50	60	2612	1230
MAURET	6	6	81	100
ELFBK	3	2	291	169
ANGOLA	74	112	148	261
AETHIO			80	107
KENIA	20	20	143	139
S AFR	102	121	2662	2072
NAMIB	26	14	135	146
USA	3166	1673	27564	16565
KANADA	220	112	3599	2495
MEXIKO	21	25	1665	927
GUATEM	9	8	387	231
KOLUMB	23	21	637	599
VENEZU	26	12	1009	609
ECUAD			144	119
PERU	17	11	395	261
BRASIL	275	131	1296	765
CHILE	98	38	1087	658
PARAGU			210	105
URUGU	167	76	1250	680
ARGENT	158	134	1609	885
ZYPERN	66	29	565	268
LIBAN	56	18	1157	413
SYRIEN	958	146	1048	226
IRAN	10	37	646	668
ISRAEL	221	171	2823	1497
JORDAN	102	50	853	539
SAUDIA	126	86	3217	2018
KUWAIT	52	28	280	177
A EMIR	31	13	961	447
OMAN	53	27	168	100
JEMEN			453	148
PAKIST	44	27	254	193
INDIEN	2	11	480	464
THAIL	1018	380	4133	1840
INDONE	254	104	3822	1992
MALAYS	149	63	2411	831
SINGAP	248	226	4792	3797
PHILIP	107	50	696	392
CHINA	34	37	419	381
SKOREA	310	220	5324	3363
JAPAN	251	358	2878	2281
TAIWAN	337	124	5921	2508
HONGK	210	104	2985	1789
AUSTRL	266	194	3888	2475
NEUSEE	66	35	610	364
N ERM	79	39	867	253
3506 99 00				
AND ZUBEREIT LEIM KLEBSTOFF BEH<1 KG				
EINF	12474*	4796*	153506*	48219*
EV			1	8
PV			55	334
AUS LG	3	13	21	60
EU	9809	3667	86934	29938
FRANKR	223	48	6374	2187
BELLUX	1128	193	4713	1708
NIEDL	880	345	7267	3409
ITAL	7006	569	61890	3988
G BRIT	607	219	4481	1908
IRLAND	197	2264	1441	16544
DAENM	15	7	677	139
NORWEG	120	57	2290	1042
SCHWED	630	169	13791	1988
FINNL	2	4	385	126
SCHWZ	841	231	10268	5149
OESTER	951	196	10600	2056
POLEN	43	29	22841	1012
TSCHE			427	444
USA	38	225	3563	4343
ISRAEL			1031	216
JAPAN	85	188	739	1476
TAIWAN	21	18	291	232
AUSF	12529*	5507*	153946*	63464*
EV			121	36
LV			60	19
PV	103	114	1505	1271
EU	4032	1762	66151	26215
FRANKR	422	243	5960	3328
BELLUX	293	138	6787	3285
NIEDL	1470	414	23322	6227
ITAL	132	128	6290	3391
G BRIT	618	295	7693	3808
IRLAND	30	10	569	193
DAENM	293	127	3377	1573
GRIECH	297	207	3112	1935
PORTUG	85	46	873	469
SPAN	392	154	5196	2006
NORWEG	302	57	2123	797
SCHWED	276	94	6276	2416
FINNL	295	165	1892	848
SCHWZ	1095	491	13188	5474
OESTER	900	325	9626	3158
TUERK	151	73	1946	1038
LITAU	251	41	824	189
POLEN	940	463	10730	4656
TSCHE	340	198	3806	1935
SLOWAK	17	20	294	132
UNGARN	247	104	2411	951
RUMAEN	48	20	1548	532
UKRAIN	70	20	403	173
RUSSLD	157	142	2732	1297
SLOWEN	72	23	784	385
KROAT	7	4	424	192
MAROKK			331	135
TUNES	110	64	831	276
AEGYPT			278	118
ELFBK			332	174
KAMERU			658	190
GABUN	81	41	447	225
ZAIRE	83	48	694	318
MADAG	279	134	314	147
S AFR	3	1	607	214
USA	1139	416	6336	2932
KANADA	6	2	5278	1707
KOLUMB	82	37	351	223
BRASIL	59	19	300	156
CHILE			522	218
SYRIEN			206	110
IRAN	108	69	235	180
ISRAEL	62	22	1395	542
JORDAN	92	63	339	358
SAUDIA	50	55	276	190
KUWAIT	38	14	567	328
MALAYS	54	18	379	125
SINGAP	53	21	574	231
CHINA	3	3	283	186
SKOREA	41	39	548	451
JAPAN	18	48	513	242
TAIWAN	69	40	198	106
HONGK	341	120	2255	779
AUSTRL	208	77	891	385
N ERM	22	8	514	162
3507 10 00				
LAB UND SEINE KONZENTRATE				
EINF	656*	710*	7551*	7863*
AUS LG			19	38
EU	644	696	7167	7299
FRANKR	304	281	3965	3887
ITAL	24	91	155	546
G BRIT			460	306
DAENM	316	324	2533	2786
OESTER	12	14	149	177
USA			61	114
NEUSEE			114	140
AUSF	167*	306*	889*	1392*
EU	40	74	211	320
DAENM	37	36	170	173
SCHWZ			171	224
OESTER	34	30	310	318
MAZED	92	91	107	302
ARGENT	1	111	16	129
3507 90 00				
ANDERE ENZYME USW AWGNI				
EINF	5981*	13730*	139638*	226075*
EV	15	204	65	685
PV			2	3
AUS LG	105	207	448	1547
EU	5007	8788	113794	131839
FRANKR	675	531	11295	11427
BELLUX	982	1018	8761	9899
NIEDL	468	531	34190	14294
ITAL	378	1049	2965	7334
G BRIT	423	684	4643	9797
IRLAND		1654	173	7227
DAENM	2072	3305	51733	71619
SPAN	9	15	34	236
FINNL	84	149	4955	5471
SCHWZ	53	162	1535	6748
OESTER	404	706	14050	26009
LITAU		85	19	864
BULGAR	3	12	272	610
RUSSLD		4	202	124
ZAIRE	11	94	69	563
S AFR		17	134	1094
USA	169	1686	1498	19777
KANADA	1	31	11	268
BRASIL	1	106	128	4279
ARGENT		1	21	1417
ISRAEL	1	151	58	1687
INDIEN			481	1707
THAIL	20	202	335	3222
CHINA	35	40	106	575
SKOREA			1	589
JAPAN	180	1201	1894	16796
TAIWAN		270	37	2214
AUSF	4831*	13750*	64202*	193974*
PV			32	48
EU	1737	5261	33303	75901
FRANKR	368	1517	6483	13605
BELLUX	269	721	4582	12204
NIEDL	90	280	1601	4582
ITAL	505	1121	7643	10587
G BRIT	182	468	6446	12389
IRLAND	43	712	248	8642
DAENM	3	44	211	1874
GRIECH	25	24	274	617
PORTUG		2	305	647
SPAN	161	372	5340	10774
NORWEG	10	11	243	414
SCHWED	16	139	285	1368
FINNL	12	138	93	1469
SCHWZ	123	776	1088	5945
OESTER	85	289	3280	7693
TUERK	49	270	1332	4761
POLEN	65	185	1182	2500
TSCHE	28	42	622	589
SLOWAK	13	14	171	670
UNGARN	41	123	1100	1600
RUMAEN			121	426
BULGAR	97	107	579	501
RUSSLD	8	81	285	714
SLOWEN	11	21	215	591
KROAT	10	580	70	867
MAZED	5	7	19	111
MAROKK		8	70	109
TUNES	16	62	187	839
AEGYPT	104	206	872	780
NIGERI	94	62	441	383
KENIA	30	29	146	167
S AFR	92	246	2547	2498
LESOTH			68	267
USA	443	1322	4443	39199
KANADA	4	91	121	1440
MEXIKO		4	18	391
GUATEM	6	89	306	396
KOLUMB	4	83	77	959
VENEZU	3	50	42	245
ECUAD			68	598
PERU			11	181
BRASIL	6	31	79	689
CHILE		4	137	333
URUGU	2	18	60	208
ARGENT	607	545	1585	2061
IRAN	10	47	240	364

Wichtigste Ursprungs- und Bestimmungs-Laender	DEZEMBER 1994		JAN./DEZ. 1994	
	dt = 100kg	1000 DM	dt = 100kg	1000 DM
ISRAEL	17	113	195	1089
JORDAN			93	240
SAUDIA	1	1	12	125
PAKIST	99	88	263	398
INDIEN	133	819	874	7052
BANGLA	10	43	125	482
THAIL	112	89	755	508
INDONE	81	48	1677	1208
SINGAP	3	19	85	365
CHINA		6	378	868
SKOREA	50	280	1904	10075
JAPAN	15	689	238	8043
TAIWAN	31	48	386	1067
HONGK	12	60	503	749
AUSTRL	70	268	494	2094
NEUSEE	61	94	181	649
3599 00 00				
NICHT AUFGEGLIED INTRAERGEBNIS KAP 35				
EINF	*	*	*	*
AUSF	*	*	*	*
KAPITEL 36				
PULVER UND SPRENGSTOFFE; PYROTECHNISCHE ARTIKEL; ZUENDHOELZER; ZUENDMETALLEGIE-RUNGEN; LEICHT ENTZUENDLICHE STOFFE				
3601 00 00				
SCHIESSPULVER				
EINF	836*	1490*	9169*	15687*
AUS LG			14	61
EU	476	1086	4585	10354
FRANKR			250	550
BELLUX	356	796	3670	8296
NIEDL	120	290	246	608
ITAL			382	776
G BRIT			37	124
NORWEG			33	366
SCHWED	38	116	420	1089
FINNL			214	670
SCHWZ	18	72	116	417
POLEN			262	394
TSCHE	20	23	280	209
SLOWEN	237	160	3185	2062
AUSF	956*	887*	6587*	7488*
3602 00 00				
ZUBEREIT SPRENGSTOFF AUSG SCHIESSPULV				
EINF	2459*	499*	36257*	10277*
AUS LG			2	92
EU			2368	2553
ITAL			333	267
G BRIT			2012	2232
NORWEG			817	1647
SCHWED			106	155
SCHWZ			171	175
OESTER			1000	212
POLEN	1656	299	16384	2899
TSCHE	532	139	8287	1390
SLOWAK			1121	212
SLOWEN	221	35	5641	883
USA	4	14	18	202
AUSF	7332*	2811*	123045*	37421*
3603 00 10				
SICHERHEITS- SPRENGZUENDSCHNUERE				
EINF	188*	804*	1276*	3129*
EV			13	557
LV			11	524
EU	72	85	161	176
ITAL	70	67	159	157
TSCHE			367	307
USA	84	419	697	2543
AUSF	181*	384*	918*	1993*
PV			6	9
3603 00 90				
ZUENDHUETCHEN SPRENGKAPSELN USW				
EINF	135*	3622*	2245*	40681*
EV				6
AUS LG	11	26	127	284
EU	15	941	1053	22780
FRANKR	4	884	276	14324
BELLUX	13	52	140	525
ITAL	1	5	220	314
G BRIT			394	7046
SPAN			21	569
SCHWZ	9	2145	55	13243
OESTER	6	56	44	491
TSCHE	73	248	770	2399
USA	19	162	278	1434
SINGAP	10	60	44	300
AUSF	454*	3515*	9982*	45328*
3604 10 00				
FEUERWERKSKOERPER				
EINF	26072*	10887*	129421*	51130*
PV			289	261
AUS LG	5224	4798	5603	4900
EU	22	46	372	1017
ITAL	14	36	217	634
DAENM			35	113
SCHWZ	5	7	478	749
OESTER		2	26	100
TSCHE			2106	1187
INDIEN	150	168	400	270
CHINA	25289	10491	121434	44802
SKOREA	22	31	436	1141
JAPAN			21	118
TAIWAN			324	476
HONGK	584	152	3767	1111
AUSF	5613*	4135*	51254*	41680*
PV			284	238
EU	2641	1631	34498	21720
FRANKR	66	172	947	1198
BELLUX	917	369	3089	2368
NIEDL	556	331	1675	2139
ITAL	1002	588	26435	11383
G BRIT	15	42	1103	2733
DAENM	85	188	812	1698
SPAN			221	146
ISLAND	8	27	129	290
NORWEG	31	70	83	222
SCHWED	13	26	712	1461
FINNL	8	18	111	299
SCHWZ	83	183	2901	4800
OESTER	801	725	3818	5784
ESTLD	31	34	119	132
LETTLD	123	49	314	190
LITAU	118	79	399	244
POLEN	978	400	4192	1702
TSCHE	372	299	2018	1668
RUSSLD	67	165	249	352
SLOWEN	116	139	396	589
KROAT	141	163	231	269
LIBYEN			60	337
USA			329	463
KANADA			28	115
ARGENT			183	387
3604 90 00				
SIGNALRAKETEN U AND PYROTECHN ARTIKEL				
EINF	5864*	1143*	19714*	5075*
EV				3
AUS LG	5738	1038	14643	2988
EU	31	35	137	350
FRANKR			46	172
SCHWZ	6	4	13	102
TSCHE	45	23	1228	464
USA	1	23	35	555
CHINA	5777	1054	18211	4336
JAPAN			26	129
AUSF	1029*	3152*	9708*	30336*
EU	433	1432	4539	10535
FRANKR	2	22	108	374
BELLUX	14	60	166	579
NIEDL	48	254	579	2283
ITAL	33	236	1604	1038
G BRIT	308	721	982	2533
IRLAND	4	27	34	108
DAENM	9	28	704	2729
GRIECH			167	262
PORTUG	9	64	28	149
SPAN	6	20	167	480
ISLAND	14	64	88	244
NORWEG	84	240	223	974
SCHWED	51	134	589	2384
FINNL	3	11	127	335
SCHWZ	14	48	469	1679
OESTER	96	443	399	1460
TUERK	8	19	37	154
POLEN	16	65	134	467
TSCHE		1	143	130
UNGARN			34	121
S AFR			66	230
USA	46	179	453	1452
KANADA	12	79	367	2643
CHILE			42	180
ARGENT			37	158
ZYPERN			200	1530
ISRAEL	59	112	184	396
A EMIR	3	40	36	376
THAIL	9	36	277	1409
SINGAP	16	63	374	1114
TAIWAN			86	214
HONGK	7	25	49	178
AUSTRL	6	33	102	530
NEUSEE			44	187
3605 00 00				
ZUENDHOELZER				
EINF	5066*	1894*	39552*	23285*
PV	31	47	860	888
AUS LG		1	117	140
EU	46	26	5588	6528
BELLUX	19	5	5178	6016
G BRIT	27	20	147	131
SPAN			126	233
SCHWED	671	239	4174	1782
TUERK	802	225	2347	805
POLEN	2033	422	15441	3388
TSCHE	39	51	686	897
SLOWAK	233	61	971	234
UNGARN	700	169	3539	951
MALAYS			1297	335
JAPAN	367	659	4323	7729
TAIWAN			245	328
AUSF	460*	190*	3534*	2620*
PV	15	12	544	233
EU	442	159	2250	1278
FRANKR	177	83	1822	967
BELLUX	264	83	401	247
SCHWZ			290	242
TSCHE	15	12	544	234
USA			388	722
3606 10 00				
FEUERZEUGFLUESSIGGAS USW BEH <300 CM3				
EINF	194*	508*	2344*	4966*
AUS LG	81	54	499	388
EU	113	454	1836	4589
FRANKR	28	137	121	1132
NIEDL	51	113	401	418
G BRIT			731	343
IRLAND	33	198	546	2626
USA	81	54	499	388
AUSF	260*	515*	1734*	4901*
PV	3	6	3	6
EU	161	340	887	2266
FRANKR	114	64	256	149
NIEDL	9	57	110	405
ITAL	1	10	15	138
G BRIT	21	125	192	593
DAENM	15	78	269	920
SCHWZ	50	61	264	393
OESTER	29	52	114	216
S AFR		2	113	273
SKOREA	3	15	87	392
JAPAN			101	784
HONGK		2	24	215
3606 90 10				
CER-EISEN AND ZUENDMETALLEGIERUNG				
	KG		KG	
EINF	9*	7*	20116*	305*
AUS LG	9	7	269	88
EU			616	53
AUSF	508*	23*	6682*	276*
EU	109	8	1888	90
3606 90 90				
AND WAREN IM SINNE ANMERKUNG 2 KAP 36				
	DT		DT	
EINF	14141*	1520*	182830*	19959*
AUS LG	135	32	1636	382
EU	12827	1268	169215	16797
FRANKR			192	112
NIEDL	8149	904	113066	12424
G BRIT	4281	340	53420	4126
SCHWZ	142	61	3729	1568
UNGARN	26	10	1537	136
UKRAIN	774	96	4647	516
USA	135	32	2312	570
HONGK	21	30	116	180
AUSF	11869*	2084*	73572*	12948*
EU	10751	1880	65849	11116
FRANKR	2392	810	17303	4849
BELLUX	4786	577	32802	3844
NIEDL	142	37	4715	581
ITAL	2601	311	7499	1008
DAENM	130	16	1042	288
GRIECH	46	28	408	103
SPAN	681	98	1698	274
SCHWZ	829	62	1844	232
OESTER	167	79	2184	889
POLEN	224	30	1277	164

Wichtigste Ursprungs- und Bestimmungs-Laender	DEZEMBER 1994 dt	DEZEMBER 1994 1000 DM	JAN./DEZ. 1994 dt	JAN./DEZ. 1994 1000 DM
3699 00 00				
NICHT AUFGEGLIED INTRAERGEBNIS KAP 36				
EINF	*	*	*	*
AUSF	*	*	*	*
KAPITEL 37				
ERZEUGNISSE ZU PHOTOGRAPHISCHEN UND KINEMATOGRAPHISCHEN ZWECKEN				
3701 10 10				
PLATTEN F MEDIZ ROENTGENAUFN N BEL				
	M2		M2	
EINF	1352661*	20259*	14648311*	196047*
GEW DT	4973		49657	
AUS LG	529905	7986	3187395	42267
EU	660177	9186	9872885	126965
FRANKR	217205	2643	2738086	32021
BELLUX	345672	5369	5169038	74633
NIEDL	3712	186	6836	207
ITAL	68742	641	1153906	10257
G BRIT	1772	24	66723	976
GRIECH	1136	19	80492	759
SPAN	21431	322	690199	8100
SCHWED	120071	2017	432258	10290
SCHWZ	14822	250	298968	3366
TSCHE	724	9	36870	750
USA	447302	5554	1496037	25737
PANAMA			37179	302
BRASIL	746	30	22318	480
A EMIR	10312	87	87823	493
SINGAP	8197	124	317583	1135
JAPAN	92558	2975	2011767	28583
AUSTRL			16337	240
NEUSEE			19310	379
AUSF	1407258*	16304*	12066429*	140038*
GEW DT	3873		33888	
EV	114123	974	1010118	6449
EU	1003095	11545	7491286	90783
FRANKR	279816	2633	2073984	19928
BELLUX	281218	2852	868018	10936
NIEDL	9831	161	115223	1617
ITAL	182799	2492	1402425	22859
G BRIT	166661	2296	1781818	23741
DAENM	25363	461	373627	5461
GRIECH	3948	26	80939	389
PORTUG	260	13	82693	374
SPAN	83119	618	772461	5078
NORWEG	406	10	27417	296
SCHWED	1335	32	119160	1235
FINNL	485	13	33201	329
SCHWZ	9007	144	100935	1595
OESTER	59493	1116	718013	13706
TUERK	4781	24	36569	199
ESTLD	14711	116	41854	333
LITAU	5578	47	14288	131
POLEN	17963	200	117710	859
TSCHE	58894	472	237767	1909
SLOWAK	8296	63	67001	670
UNGARN	52756	461	310748	2831
BULGAR	1440	10	93661	746
W RUSS	12000	114	96453	873
RUSSLD	72473	672	1355517	13096
SLOWEN			24341	213
MAZED			21986	169
MAROKK	34026	188	80370	300
AEGYPT	11140	60	61932	277
NIGERI			13703	143
TANSAN			19486	162
S AFR	89	1	32634	565
USA	16486	663	46898	1300
BRASIL	4527	98	36655	602
SYRIEN			66010	465
IRAN			424934	2818
SAUDIA			33663	203
KUWAIT	142	2	25809	201
BAHRAI			33468	206
JEMEN			44804	330
NEPAL			55937	368
INDONE			30026	215
JAPAN	13762	195	42461	564
NEUKAL			11037	118
3701 10 90				
PLATTEN F AND ROENTGENAUFN N BEL				
	M2		M2	
EINF	30177*	1133*	290333*	14003*
GEW DT	198		2188	
AUS LG	6050	140	68927	1482
EU	13953	905	195376	11777
FRANKR	421	16	6139	256
BELLUX	13532	889	189183	11519
USA	4182	63	50338	836
JAPAN	2042	86	25661	1129
AUSF	3212*	103*	59050*	1840*
GEW DT	9		178	
EV			5057	260
EU	2997	95	45277	1404
FRANKR	1105	32	10967	337
ITAL	922	25	16099	533
G BRIT	285	7	11602	268
DAENM	51	2	3159	102
USA			5000	268
3701 20 00				
SOFORTBILD-PLANFILME NICHT BELICHT				
	STUECK		STUECK	
EINF	185874*	3859*	5997040*	122872*
GEW DT	400		13661	
AUS LG	81966	1232	954982	14375
EU	58666	1447	3973264	85954
FRANKR	17980	424	18880	448
BELLUX			15626	400
NIEDL	24136	614	3154008	67430
ITAL			29880	582
G BRIT	13075	311	750395	16979
OESTER			5000	145
USA	41982	964	1062070	21730
KANADA	4695	106	98353	1872
VENEZU	9060	193	9060	193
A EMIR	2000	54	11000	279
SKOREA	1000	27	26050	731
JAPAN	63991	955	782821	11214
HONGK	4500	113	17700	458
NEUSEE			7520	184
AUSF	34022*	733*	831616*	10260*
GEW DT	61		968	
EU	27830	602	424273	7871
FRANKR	8067	191	45944	1059
BELLUX	2200	48	32962	666
NIEDL	4553	86	58119	1491
ITAL	9395	194	62556	1398
G BRIT	630	19	13702	147
DAENM	545	14	27679	521
GRIECH			101610	1546
SPAN	2380	48	81291	1031
SCHWZ			8521	181
OESTER	2025	53	20492	507
LETTLD	120	3	9207	181
LITAU	930	10	11858	364
POLEN	1440	31	16004	294
TSCHE	1045	21	6252	148
UKRAIN			4317	101
RUSSLD			14320	211
JAPAN			4685	123
3701 30 00				
PLATTE PLANFILM SEITLAENGE >255MM				
	M2		M2	
EINF	1779115*	16813*	18933172*	185048*
GEW DT	12471		121557	
AUS LG	394436	4555	3289679	38852
EU	1236662	10342	13528063	113317
FRANKR	91166	1039	1164948	8645
BELLUX	246922	2371	2774208	26844
NIEDL	520861	4165	5186042	41895
ITAL	73202	563	790600	5532
G BRIT	304624	2203	3590638	30191
DAENM	87	1	4750	117
SCHWED			18541	206
SCHWZ	55376	545	540843	5614
OESTER	5847	54	25253	280
USA	332079	3997	3001223	45199
SINGAP			4161	124
JAPAN	148634	1871	1799519	20161
AUSF	2732081*	40660*	34866714*	625544*
GEW DT	23091		388405	
EV	110008	691	731764	5825
EU	1743931	22684	20735867	320431
FRANKR	457549	6125	5859738	80302
BELLUX	126680	1761	930730	21800
NIEDL	147137	2370	2687644	42948
ITAL	236838	3677	3133002	48780
G BRIT	544737	9785	8447850	74588
IRLAND	60989	302	253588	3857
DAENM	45721	762	587839	14403
GRIECH	21242	323	188320	4801
PORTUG	24075	378	142412	4826
SPAN	88993	1301	1504549	24432
ISLAND	52	6	6951	499
NORWEG	43522	643	448818	7062
SCHWED	49105	1011	753059	17538
FINNL	36236	870	371583	13620
SCHWZ	60419	1067	1042304	20813
OESTER	59249	887	1190564	25310
MALTA	2919	22	17680	201
TUERK	32316	695	618334	8708
LETTLD	7815	93	27634	331
LITAU	13832	149	96746	1047
POLEN	118213	669	791004	8792
TSCHE	33146	285	344001	3969
SLOWAK	2063	110	54366	1343
UNGARN	15025	353	271616	4129
RUMAEN	2888	25	105367	940
BULGAR	3584	72	42963	622
UKRAIN	8567	91	11710	213
RUSSLD	1329	68	142623	2917
SLOWEN	470	53	11638	690
KROAT	319	30	28830	399
MAROKK	133	18	33446	937
ALGER	171	20	5480	258
TUNES	278	28	8067	405
LIBYEN			4017	110
AEGYPT	4167	189	257268	3758
SUDAN			6318	172
ELFBK			2439	134
NIGERI			6085	297
KAMERU			1500	113
AETHIO	68	7	3486	269
KENIA	1658	77	47371	1612
REUN	2551	34	18687	581
MAURIT			7825	595
SIMBAB			961	154
S AFR	8408	292	221167	8084
NAMIB			1730	219
USA	41445	2231	1513762	40207
KANADA	3747	286	98838	3342
MEXIKO	2050	26	21860	1417
GUATEM	86	13	1607	223
HONDUR	171	4	6875	131
EL SAL	14009	142	68241	990
COSTA	5948	108	33760	628
DOM RP	1784	38	4289	319
BARBAD			1062	143
TRINID			1256	191
KOLUMB	2040	176	33266	3747
VENEZU	250	39	27525	817
ECUAD	642	120	15900	1452
PERU	68	7	24341	395
BRASIL	5224	140	40314	2323
CHILE	138	21	29475	639
URUGU	320	36	3779	205
ARGENT	6018	119	33757	1561
ZYPERN	2841	109	31497	811
LIBAN	3898	39	72772	1431
SYRIEN	22176	183	58172	874
IRAN	5750	138	120639	2379
ISRAEL	35971	986	423784	10304
JORDAN	11275	127	121515	1518
SAUDIA	46634	750	250308	5275
KUWAIT	47649	296	209716	1806
BAHRAI	4267	48	23703	340
A EMIR	28035	249	206091	2973
OMAN	1746	34	16659	357
JEMEN	783	31	17259	159
PAKIST	2433	45	29798	605
INDIEN	1195	60	152875	2599
BANGLA			3120	131
SRILAN	346	15	62775	1083
THAIL	2948	239	98096	2328
VIETN	178	4	1497	108
INDONE	1310	25	95788	4123
MALAYS	1055	52	113460	3018
SINGAP	3272	313	67805	5884
PHILIP			6697	649
SKOREA	68168	526	631428	5265
JAPAN	8648	522	110635	5089
TAIWAN	33046	347	497962	8736
HONGK	44668	408	1234991	18708
AUSTRL	14936	782	370128	18580
NEUSEE	2862	203	49875	3208
3701 91 00				
AND PLATTEN PLANFILME MEHRFARB N BEL				
	DT		DT	
EINF	85*	1381*	2856*	20511*
AUS LG	55	1041	700	13411
EU	25	244	1934	4981
BELLUX	16	186	316	1826
NIEDL			15	237
ITAL	5	30	1541	2563
G BRIT	1	8	18	154
SCHWZ	2	21	27	205
USA	40	840	643	12531
JAPAN	18	273	234	2649
AUSF	39*	469*	697*	6522*
EU	28	364	324	4099
FRANKR	2	22	12	160
NIEDL	3	36	12	130
ITAL		7	32	280
G BRIT	2	24	28	288
DAENM	10	202	134	2491
GRIECH	8	56	70	462
SPAN	2	7	30	220
OESTER	2	29	8	110
TUERK	1	8	128	190
LETTLD			10	116
POLEN			79	612
USA	4	26	79	820
3701 99 00				
AND PLATTE PLANFILM USW NICHT BELICHT				
EINF	517*	2821*	10244*	37756*
AUS LG	61	421	685	4466
EU	297	455	6984	13540
FRANKR	15	34	1073	4216
BELLUX	11	62	183	1166
NIEDL	4	19	25	702
ITAL	258	303	5368	6383
G BRIT	9	37	339	1065
SCHWZ	5	144	72	1317
USA	77	636	1150	7031
JAPAN	138	1866	2013	15799
AUSF	238*	1516*	2747*	14317*
EV	25	319	145	1328
EU	134	785	1416	7028
FRANKR	19	92	320	1498
BELLUX	42	297	185	1275

Wichtigste Ursprungs- und Bestimmungs-Laender	DEZEMBER 1994		JAN./DEZ. 1994	
	dt = 100kg	1000 DM	dt = 100kg	1000 DM
NIEDL	15	86	111	451
ITAL	8	50	100	615
G BRIT	40	241	316	1866
DAENM	6	30	175	634
GRIECH	2	8	56	240
PORTUG	2	6	64	185
SPAN		5	88	254
SCHWED	4	16	124	486
FINNL	3	11	59	178
SCHWZ	7	27	85	462
OESTER	26	126	401	1907
POLEN	3	11	18	114
TSCHE	9	31	108	396
SLOWAK		1	18	106
UNGARN	1	11	23	119
S AFR	5	39	103	630
USA	24	337	116	1656
JAPAN			42	144
3702 10 00				
ROLLFILM F ROENTGENAUFN N BELICHT				
	M2		M2	
EINF	651882*	3778*	9257436*	48175*
GEW DT	1798		17891	
EV			4630475	17336
AUS LG	5553	236	108051	1740
EU	639788	3421	3142744	20301
FRANKR	622154	3055	1714434	8826
BELLUX	17634	366	1423637	11408
USA	2593	94	6924311	24028
LIBAN	6253	114	6253	114
JAPAN	2925	144	172684	1517
AUSF	91888*	856*	2187594*	15877*
GEW DT	327		5952	
EV	18536	235	1562933	10675
EU	12144	243	26899	525
BELLUX	11738	229	11819	231
DAENM	315	9	9432	173
SCHWZ	148	1	15508	241
POLEN			67285	487
TSCHE	1920	24	202550	1313
UNGARN			79116	624
BULGAR			43233	328
RUSSLD	57352	339	168163	1421
S AFR	18536	235	255246	1632
USA			941142	6678
BRASIL			208427	1326
CHINA			117072	573
AUSTRL			16248	119
3702 20 00				
SOFORTBILD-ROLLFILM NICHT BELICHT				
	STUECK		STUECK	
EINF	*	*	57314*	1403*
GEW DT			122	
EU			51667	1301
NIEDL			51667	1301
AUSF	8625*	104*	150589*	1408*
GEW DT	8		121	
EU	3360	11	52058	209
G BRIT	3360	11	52018	208
UKRAIN	1715	38	4747	132
W RUSS			2907	101
RUSSLD			39076	630
JAPAN			36336	103
3702 31 10				
FARBFILM BREITE<105 MM LAENGE<30M				
	STUECK		STUECK	
EINF	477474*	1783*	5730038*	20920*
GEW DT	175		1718	
AUS LG	104688	347	1186989	3908
EU	124848	487	1681531	6347
FRANKR			297265	863
BELLUX			31377	219
NIEDL	31900	90	38700	146
ITAL	1280	4	52190	135
G BRIT	80006	346	1185324	4729
SPAN			55015	228
USA	248068	913	2807576	10525
JAPAN	104220	337	1196105	3857
AUSF	290213*	1085*	3843123*	13865*
GEW DT	115		1547	
EU	134166	496	1916900	6748
FRANKR	10331	47	69898	288
NIEDL	11473	47	132204	531
ITAL	12320	68	183280	779
G BRIT	80052	118	748430	1815
DAENM	41036	190	588731	2549
GRIECH	2200	7	104752	349
PORTUG	1496	4	21538	124
SPAN	6080	14	88343	180
NORWEG	175	1	17314	148
SCHWED	3624	30	31884	215
FINNL	1058	9	22921	152
SCHWZ	900	8	28757	191
OESTER	43708	179	405933	1646
POLEN	8688	35	168408	609
SLOWAK	8148	29	66724	246
UNGARN	3372	13	46798	181
RUSSLD			35493	139
SLOWEN	11700	40	84584	303
KROAT	8250	23	87882	303
MAZED			100133	285
S AFR	3600	11	40380	120
USA	23784	84	163730	657
KANADA	2022	13	33137	147
A EMIR			141118	134
MALAYS	15900	28	63110	119
JAPAN	1100	3	154472	469
AUSTRL	7220	31	77189	303
3702 31 90				
FARBFILM BREITE<105MM LAENGE>30 M				
	M		M	
EINF	538*	41*	111612*	1118*
GEW DT	2		72	
AUS LG	538	41	9643	710
EU				1
USA	538	41	10915	725
INDONE			83500	271
AUSF	228816*	467*	44016507*	5783*
GEW DT	38		525	
EU	97109	309	513328	1730
BELLUX	96194	308	447008	1357
G BRIT			146341	323
POLEN			137736	154
SLOWEN	25192	29	104801	104
USA	95406	103	3375086	3526
KANADA			77824	113
3702 32 11				
MIKROFILM USW BREITE <35 MM N BELICHT				
	DT		DT	
EINF	311*	1433*	3031*	14753*
AUS LG	7	57	62	546
EU	158	646	1288	5022
FRANKR	1	7	16	120
BELLUX	157	639	1264	4862
USA			22	202
KANADA	132	662	1269	5547
JAPAN	21	126	482	2980
AUSF	28*	159*	318*	1857*
EU	3	14	50	301
DAENM	3	14	43	255
OESTER	17	78	174	849
RUSSLD	1	20	28	358
SLOWEN		1	24	101
3702 32 19				
AND ROLLFILME BREITE <35 MM N BELICHT				
EINF	5*	65*	178*	1563*
AUS LG	3	30	38	416
EU	2	31	39	345
G BRIT	2	30	15	165
SPAN		1	22	158
TSCHE			53	101
USA	3	34	77	981
AUSF	29*	383*	268*	3336*
EU	17	190	110	1124
BELLUX	16	185	97	981
OESTER	7	93	89	1304
POLEN	3	43	40	509
USA			16	158
3702 32 31				
MIKROFILME BREITE > 35 MM N BELICHTET				
EINF	367*	1425*	3605*	13595*
AUS LG	101	333	882	2955
EU	180	827	1421	4184
BELLUX	180	826	1347	4081
USA	185	796	2090	8864
JAPAN	22	102	94	546
AUSF	24*	175*	337*	2011*
EU	6	88	79	838
DAENM	6	86	57	773
SCHWZ			24	222
OESTER	15	79	143	861
SLOWEN			19	132
USA			82	199
3702 32 91				
ROLLFILM GRAPH ZWECK BREIT>35MM N BEL				
EINF	623*	1707*	2937*	8663*
AUS LG			1	15
EU	597	1649	2555	7541
FRANKR	96	405	630	2590
NIEDL	306	767	1040	2801
ITAL	131	400	472	1392
G BRIT	64	75	320	663
USA	22	29	327	879
JAPAN	3	8	37	130
AUSF	292*	1028*	1850*	7676*
EU	124	390	801	3463
FRANKR	10	44	234	1041
NIEDL	88	243	361	1385
G BRIT	21	81	70	349
DAENM	1	8	85	446
SPAN	3	12	18	140
SCHWED			117	413
FINNL	1	9	23	116
SCHWZ	8	51	81	480
OESTER	25	113	121	579
TUERK	92	267	298	896
POLEN	26	139	159	827
ISRAEL			37	110
HONGK	14	42	121	330
3702 32 90				
AND ROLLFILME BREITE >35 MM N BELICHT				
EINF	49*	225*	358*	2996*
AUS LG	1	10	2	125
EU	42	163	271	1959
FRANKR	38	127	55	321
G BRIT	4	36	202	1585
USA	6	58	86	1012
AUSF	83*	362*	879*	3840*
EU	59	215	630	2467
FRANKR	6	27	179	620
BELLUX	2	17	23	104
NIEDL	42	120	336	1195
G BRIT	3	14	23	105
DAENM	3	29	38	344
OESTER	3	24	17	169
USA	8	30	34	191
PAKIST			20	113
NEPAL			46	113
3702 39 00				
AND ROLLFILME BREITE<105 MM N BELICHT				
EINF	335*	581*	3663*	5443*
AUS LG			11	32
EU	48	62	290	621
G BRIT	46	54	239	380
SCHWZ	161	498	1502	2712
USA	126	121	1834	1972
AUSF	202*	412*	2759*	5312*
EU	69	149	1550	2767
FRANKR	30	46	459	729
BELLUX	18	41	426	928
NIEDL	5	25	139	291
G BRIT	1	2	308	438
DAENM	9	13	82	129
SCHWED	14	20	83	114
SCHWZ	27	59	256	414
OESTER	65	103	306	677
TUERK			74	196
POLEN	1	2	55	234
TSCHE	8	36	78	213
RUSSLD			13	111
USA			48	284
JAPAN			36	101
HONGK			84	604
3702 41 00				
FARBFILM BREITE>610 MM LAENGE>200M				
	M2		M2	
EINF	*	*	3300*	7*
GEW DT			2	
AUSF	*	*	11366*	52*
GEW DT			19	
3702 42 00				
AND FILM BREITE>610 MM LAENGE>200M				
	M2		M2	
EINF	2360552*	4644*	35684144*	93169*
GEW DT	2806		44476	
EV	1851747	3565	27042537	64255
EU	43367	91	1471923	3667
BELLUX			41914	180
G BRIT	43367	91	1417421	3419
SCHWZ	6212	52	100000	586
USA	2266798	4253	31028216	73487
JAPAN	44175	248	3086005	15489
AUSF	1020780*	4136*	9759993*	43488*
GEW DT	1963		19387	

Wichtigste Ursprungs- und Bestimmungs-Laender	DEZEMBER 1994		JAN./DEZ. 1994	
	dt = 100kg	1000 DM	dt = 100kg	1000 DM
EV	977855	3842	6401712	23605
EU	9515	29	2394820	14290
BELLUX			2161724	13464
NIEDL			34179	167
ITAL	1753	6	38243	124
G BRIT			85826	337
SPAN	7762	23	40701	117
SCHWZ	21500	124	81706	608
OESTER			1448	140
S AFR	82161	302	634725	3391
USA	733826	2743	5017417	18390
KOLUMB			33676	166
BRASIL	11909	54	472444	2081
INDIEN	72547	324	72547	324
HONGK			91700	193
AUSTRL	118548	557	847625	3505
3702 43 00				
AND FILM BREITE>610 MM LAENGE<200M				
	M2		M2	
EINF	302107*	2501*	3016519*	25190*
GEW DT	564		5750	
AUS LG	33034	356	499392	5742
EU	208156	1649	2032656	15926
FRANKR	1437	14	56679	462
BELLUX	89224	789	1030152	9153
ITAL	3972	29	41612	336
G BRIT	113323	846	903639	5972
SCHWZ	20369	201	297793	2880
USA	39689	402	292586	4284
JAPAN	33201	240	388070	3023
AUSF	1104486*	11090*	9750710*	106905*
GEW DT	914		9524	
EV	93000	1095	499881	5524
EU	879213	8943	8081261	88413
FRANKR	211373	2663	2340425	30858
BELLUX	800	8	25515	241
NIEDL	62091	680	496754	6647
ITAL	212413	2083	1745736	18571
G BRIT	348410	3189	2939720	37690
DAENM	14750	132	184642	2037
PORTUG	659	5	15137	107
SPAN	27717	186	331859	2223
NORWEG	5451	74	51959	826
SCHWED	12034	155	111442	920
FINNL	15941	232	111241	1512
SCHWZ	12898	187	158504	2667
OESTER	24821	292	232807	3569
POLEN	5336	56	51650	707
TSCHE	2095	28	24470	329
UNGARN	7818	64	50114	646
AEGYPT	9501	52	18772	123
S AFR	5517	32	32232	287
USA	9027	97	123507	1638
ARGENT	2313	24	16427	206
LIBAN			17204	120
IRAN			14942	147
ISRAEL	20941	226	105709	1123
SAUDIA	5524	64	35526	154
A EMIR	750	9	9948	228
MALAYS	2300	28	24347	128
SINGAP			18243	216
SKOREA	19548	235	77497	1003
JAPAN	1817	19	60756	348
TAIWAN			12632	191
HONGK	2854	40	72458	838
AUSTRL	53408	171	114865	774
3702 44 00				
AND FILM BREITE > 105 MM - 610 MM				
	M2		M2	
EINF	1381131*	10795*	12740240*	103188*
GEW DT	2615		26058	
AUS LG	202519	2106	2103580	20453
EU	979312	7403	8509882	68683
FRANKR	228968	2087	2259914	21162
BELLUX	188923	1549	1426998	12218
NIEDL	110722	818	1216812	8586
ITAL	33452	227	466040	3340
G BRIT	419280	3122	3131798	24303
SCHWZ	131778	883	1171022	8297
USA	68451	474	393708	2774
JAPAN	203893	2065	2649720	26324
AUSF	1801826*	9960*	22332427*	134003*
GEW DT	2693		33525	
EV	279126	1486	3604813	22712
EU	1229425	6867	15237540	88337
FRANKR	314882	1803	4047831	22109
BELLUX	19412	100	343643	2590
NIEDL	147350	965	1716331	11135
ITAL	230153	1382	2289826	13793
G BRIT	304744	1786	4507020	26703
DAENM	100391	551	823877	5030
GRIECH	847	5	27741	187
PORTUG	21167	112	230237	1043
SPAN	90469	393	1280445	5727
NORWEG	7270	55	139905	1225
SCHWED	27717	177	717891	3828
FINNL	16881	127	198477	1398
SCHWZ	164011	840	1588203	8289
OESTER	117770	625	1537279	9170
TUERK	11880	29	134765	867
LITAU			10309	118
POLEN	8864	74	131943	1144
TSCHE	22432	212	162616	1585
SLOWAK	3394	25	14910	204
UNGARN	24683	204	257670	2332
BULGAR	1957	31	47966	405
UKRAIN			38159	187
RUSSLD	503	5	12177	146
MAROKK			8822	126
AEGYPT	2783	17	86375	482
S AFR	19280	125	211345	1282
USA	39364	72	577035	3815
IRAN			41822	209
ISRAEL	46500	268	399885	2308
JORDAN	197	2	17607	180
SAUDIA	3520	21	57085	283
A EMIR	710	4	56126	444
PAKIST			21631	109
MALAYS	2800	32	38578	450
SINGAP	2836	19	24630	281
SKOREA	8100	49	49937	552
JAPAN	1560	17	52449	337
TAIWAN	4583	37	17681	219
HONGK	1384	11	72822	831
AUSTRL	13181	110	224085	1971
3702 51 00				
FARBFILM BREITE<16 MM LAENGE<14 M				
	STUECK		STUECK	
EINF	218067*	371*	2730609*	4734*
GEW DT	42		522	
LV			200	1
AUS LG	205407	296	2195894	3283
EU	9660	67	478282	1320
G BRIT	9400	60	449445	1177
USA	45560	58	927982	1395
JAPAN	139847	236	1305487	1968
AUSF	1291378*	1778*	14017397*	19950*
GEW DT	231		2711	
EU	175262	241	4455394	5850
FRANKR	37200	48	354140	434
BELLUX	1580	4	116339	151
NIEDL	18210	25	132669	234
ITAL	12200	18	501430	710
G BRIT	75527	78	2283702	2855
IRLAND	800	2	368920	539
DAENM	4845	10	120639	289
GRIECH	24000	54	344050	650
SPAN	1200	2	180505	206
OESTER	6980	14	270950	498
SLOWEN	8000	15	162048	402
LIBYEN	195000	373	331000	525
AEGYPT			285000	472
S AFR	12000	15	220400	314
USA	421094	483	3426636	4395
KANADA	7600	8	189045	223
MEXIKO			201193	385
KOLUMB	110000	118	971000	1128
VENEZU			159000	220
CHILE	78000	94	702960	1251
ARGENT	172000	239	997445	1614
LIBAN	2000	3	80000	108
ISRAEL			132017	148
PAKIST			346246	388
HONGK	58000	105	484742	810
3702 52 10				
FARBFILM BREITE <16MM LAENGE <30 M				
	STUECK		STUECK	
EINF	14439*	120*	238932*	1783*
GEW DT	6		181	
AUS LG	1885	23	14663	144
EU	7734	54	203828	1350
FRANKR	6666	39	169824	1133
ITAL			12239	126
USA	1687	24	24868	321
AUSF	3567*	24*	50328*	346*
GEW DT	3		39	
EU	302	4	6150	55
OESTER	3265	20	43699	282
3702 52 90				
FARBFILM BREITE <16 MM LAENGE >30 M				
	M		M	
EINF	2210011*	794*	24787764*	11281*
GEW DT	90		1117	
AUS LG	47129	50	529916	673
EU	1493728	202	13727667	2200
FRANKR	661714	82	4541163	771
BELLUX	832014	120	9174104	1396
USA	634970	887	9280415	8089
JAPAN	81313	35	1779882	1022
AUSF	85576*	62*	2389749*	1591*
GEW DT	4		114	
EU	41008	34	526033	331
DAENM	40398	33	502720	313
OESTER	34712	27	1477010	1044
3702 53 00				
DIAFARBFILM >16-35 MM LAENGE <30 M				
	STUECK		STUECK	
EINF	823878*	4042*	17400902*	71863*
GEW DT	297		5849	
AUS LG	459174	2103	9276630	37843
EU	262598	1399	6583942	28247
FRANKR	1450	4	28322	170
BELLUX			36297	201
NIEDL			47700	228
ITAL	57230	170	770539	2786
G BRIT	201093	1211	5597008	24271
SPAN	2825	14	104076	621
OESTER	339	10	95841	447
USA	105352	547	491146	3068
ISRAEL	3000	11	27000	104
JAPAN	452289	2075	10179248	39895
AUSF	552331*	2330*	8500411*	38448*
GEW DT	211		3397	
EU	293080	1092	4645169	16489
FRANKR	49235	149	675617	2059
BELLUX	2640	14	249191	884
NIEDL	53488	161	549431	2048
ITAL	55308	128	1062623	3458
G BRIT	30050	120	527871	2979
DAENM	54967	394	517763	3876
GRIECH	1360	6	249424	1011
PORTUG	6232	36	31084	184
SPAN	28800	84	474725	1978
KANARI			44109	132
NORWEG	336	2	40801	202
SCHWED	20023	130	148378	1043
FINNL	7745	37	99835	470
SCHWZ	5200	22	342769	1444
OESTER	51078	267	1108910	6570
POLEN	6100	18	39270	132
TSCHE	1140	7	59292	280
UNGARN	6819	25	48022	248
S AFR	3500	11	89542	267
USA	82280	400	1204161	6523
KANADA	25100	114	69447	288
MEXIKO			38900	141
CHILE	10000	35	95188	353
ARGENT	2614	10	31368	116
ISRAEL	6900	14	83200	169
JAPAN	4900	37	61783	435
AUSTRL	8195	37	54825	197
NEUSEE	1400	9	19681	137
3702 54 00				
FARBFILM BREIT>16-35 MM LAENGE<30M				
	100 ST		100 ST	
EINF	100154*	24463*	1326681*	324731*
GEW DT	3210		44899	
AUS LG	13016	2857	174560	38339
EU	82784	20338	1064221	260778
FRANKR	22165	5310	306599	74482
BELLUX	187	68	3284	919
NIEDL	34255	8824	432148	108828
ITAL	8848	925	104684	19886
G BRIT	19854	5083	213437	54961
DAENM	264	56	394	111
PORTUG			758	442
SPAN	242	74	2919	1161
FINNL			1084	478
SCHWZ	7	2	467	264
OESTER	631	260	8821	3109
USA	1225	347	15448	4585
KANADA			2511	529
MEXIKO	24	6	847	215
BRASIL			2008	645
ZYPERN	590	229	10041	3949
ISRAEL	30	8	1018	300
A EMIR			400	114
SINGAP	282	86	2769	886
SKOREA			1385	427
JAPAN	13921	3048	203394	45074
TAIWAN			700	228
HONGK	800	129	8297	2415
AUSTRL			1355	469
AUSF	188667*	34074*	2488737*	480297*
GEW DT	5989		86509	
EV			6361	1204
PV	83	17	18656	2828
EU	53226	10316	884385	169016
FRANKR	13545	2215	142474	23817
BELLUX	1163	256	43878	9392
NIEDL	8569	1621	86223	16346
ITAL	6625	1203	129986	23645
G BRIT	17208	2705	313615	47578
IRLAND	82	26	23380	3909
DAENM	4058	1363	68313	21990
GRIECH	2538	641	38868	9583
PORTUG	312	58	5373	1051
SPAN	1128	228	64075	11305
KANARI	219	26	6558	1318
NORWEG			10372	2465
SCHWED	3531	657	43384	8541
FINNL	4048	767	30874	6739
SCHWZ	1729	385	50400	11274
OESTER	8736	2023	96739	27148
MALTA	112	36	1779	420
TUERK	1814	145	36448	6397
LETTLD	145	19	1018	389
POLEN	1585	462	18854	5671
TSCHE	337	71	39184	9071

Wichtigste Ursprungs- und Bestimmungs-Laender	DEZEMBER 1994		JAN./DEZ. 1994	
	dt = 100kg	1000 DM	dt = 100kg	1000 DM
SLOWAK	70	12	798	114
UNGARN	1254	241	23427	5062
RUMAEN			779	180
BULGAR			1264	494
RUSSLD	2540	265	8071	1844
KROAT	4	2	377	157
MAROKK	2870	506	13801	2602
ALGER	48	8	4976	940
TUNES	1065	213	4762	928
LIBYEN	3800	930	7220	1678
AEGYPT	1000	219	11805	2575
NIGERI	290	40	18052	3584
KENIA	420	62	1720	259
REUN	365	79	558	162
S AFR	754	117	28667	6081
USA	43483	6603	418656	67025
KANADA	6435	914	75005	10588
MEXIKO			8053	1703
DOM RP			1368	263
GUADEL	90	31	307	109
KOLUMB	5290	664	24540	3222
VENEZU			5272	1094
CHILE	1545	253	24280	7532
ARGENT	6823	1003	68152	13570
ZYPERN	34	8	1298	329
LIBAN	840	169	4685	932
SYRIEN			824	150
IRAN	3173	562	10118	1756
ISRAEL	712	117	22267	4028
JORDAN			955	126
SAUDIA	3281	571	11191	1994
KUWAIT	60	11	1985	397
A EMIR	1740	299	18727	2809
PAKIST	4680	686	26981	4002
INDIEN	1200	42	9359	681
SRILAN	68	12	2162	372
THAIL	3030	460	24098	3734
INDONE	250	43	1460	249
MALAYS	2286	439	12367	2159
CHINA			400	188
SKOREA	33	8	88234	13011
JAPAN	8203	1743	148447	36689
TAIWAN	338	56	9026	1617
HONGK	3764	1187	99434	19015
AUSTRL	2952	478	18680	3885
NEUSEE	29	10	4706	1562
3702 55 00				
FARBFILM BREIT>16-35 MM LAENGE>30M				
	M		M	
EINF	4913859*	1978*	958893361*	32463*
GEW DT	402		7748	
LV			91500	80
AUS LG	55620	202	484600	2527
EU	4268272	955	71674374	16483
FRANKR	3348205	694	29180955	6167
BELLUX	658067	166	4082S149	9276
ITAL	260000	95	1658200	1017
USA	486614	867	5670921	10493
JAPAN	150973	136	18725111	5489
AUSF	2731194*	1384*	389937654*	20280*
GEW DT	210		2859	
EV			37944	66
LV			183610	87
EU	820171	339	8433971	4471
FRANKR			1728498	372
ITAL	202247	43	955802	219
G BRIT	33186	86	1057140	1303
DAENM	515242	216	3656937	2184
SPAN	68397	22	957663	293
OESTER	135155	102	1630409	1696
POLEN	38026	11	919544	311
TSCHE	81520	29	598295	262
SLOWAK	200290	51	1145038	187
UNGARN	152460	37	1362984	839
RUSSLD	117120	17	564800	134
S AFR	924	2	58824	100
USA	1096983	669	9686918	7079
KANADA	17310	19	98337	130
INDIEN			4342544	1141
BANGLA			799580	104
SRILAN			594068	124
NKOREA			376595	107
JAPAN			81256	141
HONGK	7005	5	3038902	2447
AUSTRL	60935	67	317200	415
3702 56 10				
FARBFILM BREITE >35MM LAENGE <30M				
	STUECK		STUECK	
EINF	39434*	196*	1260000*	948*
GEW DT	16		70	
AUS LG	9800	32	28056	90
EU	6977	42	39861	372
G BRIT	240	4	27224	269
USA	1317	32	13187	230
JAPAN	10580	82	43416	182
AUSF	17269*	84*	431280*	1908*
GEW DT	7		162	
EU	12245	57	68862	456
BELLUX	9445	46	45165	240
OESTER	4356	23	58969	383
POLEN	668	4	26296	145
USA			95700	471
HONGK			164784	399

Wichtigste Ursprungs- und Bestimmungs-Laender	DEZEMBER 1994		JAN./DEZ. 1994	
	dt = 100kg	1000 DM	dt = 100kg	1000 DM
3702 56 90				
FARBFILM BREITE >35 MM LAENGE >30M				
	M		M	
EINF	422*	67*	13745*	404*
GEW DT	3		28	
AUS LG	285	43	2294	300
EU	60	14	187	37
USA	150	14	2247	281
AUSF	6*	1*	25465*	268*
GEW DT			7	
EU	5	1	16088	164
BELLUX			12331	124
3702 91 10				
FILM GRAPH ZWECKE <16 MM LAENGE <14M				
	DT		DT	
EINF	*	*	2*	12*
EU			2	10
AUSF	*	1*	4*	9*
EU		1		1
3702 91 90				
AND FILME BREITE<16 MM LAENGE<14M				
	STUECK		STUECK	
EINF	*	*	133*	10*
AUSF	200*	1*	18894*	50*
GEW DT			4	
EU			20	1
3702 92 10				
FILM GRAPH ZWECKE <16 MM LAENGE >14M				
	DT		DT	
EINF	*	*	16*	41*
AUSF	*	*	*	*
3702 92 90				
AND FILM BREITE <16 MM LAENGE >14M				
	M		M	
EINF	47881*	27*	1459910*	690*
GEW DT	1		81	
AUS LG	42881	22	556905	284
EU			718161	274
BELLUX			536285	215
USA	47881	27	726749	409
AUSF	18978*	9*	74243*	148*
GEW DT	1		10	
EU	8931	5	40109	26
3702 93 10				
MIKROFILM BREITE >16-35MM LAENGE<30M				
	DT		DT	
EINF	*	*	*	*
AUSF	*	*	1*	7*
3702 93 90				
AND FILM BREITE>16-35MM LAENGE<30M				
	STUECK		STUECK	
EINF	360237*	1237*	4716688*	18380*
GEW DT	129		1949	
AUS LG	70633	237	729079	2600
EU	207664	745	2339405	10222
FRANKR	2000	5	9800	133
BELLUX	12260	41	26884	133
G BRIT	191314	681	2241316	9589
SPAN			30640	129
OESTER	3300	18	61164	305
USA	94413	316	1730472	6150
JAPAN	47520	141	527611	1555
AUSF	244874*	615*	3006328*	8037*
GEW DT	94		1171	
EU	132505	272	1265042	3339
FRANKR	74897	112	604533	1061
BELLUX	3740	14	45943	142
NIEDL	18520	46	128968	443
ITAL	7378	15	58615	150
G BRIT	4060	11	58002	254

Wichtigste Ursprungs- und Bestimmungs-Laender	DEZEMBER 1994		JAN./DEZ. 1994	
	dt = 100kg	1000 DM	dt = 100kg	1000 DM
DAENM	10495	44	197098	875
GRIECH	2820	10	31233	113
SPAN	9620	18	95720	289
SCHWED	6427	20	47755	141
SCHWZ	4399	19	94872	212
OESTER	15807	61	277937	1010
LITAU	8040	23	42994	259
USA	22100	63	664085	1302
KANADA	4460	20	45474	154
DOM RP	25000	54	72000	169
CHILE	3800	23	24890	116
ARGENT	100	2	22423	131
TAIWAN	10500	16	57160	103
AUSTRL	1720	5	53196	114
3702 94 10				
MIKROFILM BREITE>16-35 MM LAENGE>30M				
	DT		DT	
EINF	3*	11*	193*	311*
AUS LG		1	5	30
EU	2	9	180	247
G BRIT			160	148
AUSF	*	*	1*	24*
EU				17
3702 94 90				
AND FILM BREITE>16-35MM LAENGE>30M				
	M		M	
EINF	308733*	170*	7608384*	3566*
GEW DT	18		406	
AUS LG	151651	100	4852235	1709
EU	157082	70	3033403	1848
BELLUX	157082	70	2578565	1182
G BRIT			391633	668
USA	147991	98	4841946	1677
AUSF	37698*	28*	338355*	385*
GEW DT	4		41	
EU	19118	14	104291	166
DAENM	18390	13	62621	129
3702 95 00				
AND FILME BREITE > 35MM NICHT BELICHT				
	DT		DT	
EINF	2330*	4380*	9578*	25027*
AUS LG	1	7	8	61
EU	2168	4196	9121	23821
FRANKR	26	66	959	4848
BELLUX	12	62	171	864
G BRIT	2131	4064	7944	18007
SCHWED	81	52	106	143
SCHWZ	79	112	236	416
USA	2	20	56	433
JAPAN			56	210
AUSF	49*	258*	371*	2418*
EU	2	27	92	819
BELLUX			48	515
NIEDL	1	14	19	139
OESTER	44	195	254	1360
3703 10 00				
PHOTOPAPIERROLLE BREITE >610MM N BEL				
EINF	3371*	3514*	157650*	160397*
EV	40	101	1062	3461
AUS LG	706	1047	3166	4614
EU	1284	747	117839	121674
FRANKR	158	252	7856	8734
BELLUX	956	293	102619	103807
NIEDL	61	68	5920	7346
G BRIT	119	134	1858	2028
FINNL	489	171	18549	5420
SCHWZ	94	214	1532	2648
TSCHE			184	210
USA	617	1021	18844	20856
BRASIL	183	259	2290	3421
JAPAN	698	1081	4496	6066
AUSF	64890*	68927*	709649*	804989*
EINSCHL. 3703 20 90				
EV			3	5
PY	14	17	181	185
3703 20 10				
PHOTOPAP F ABZUG UMKEHRFILM N BELICHT				
EINF	504*	1612*	4529*	13206*
AUS LG	23	153	251	1342
EU	478	1438	4253	11736

Wichtigste Ursprungs- und Bestimmungs-Laender	DEZEMBER 1994		JAN./DEZ. 1994	
	dt = 100kg	1000 DM	dt = 100kg	1000 DM
FRANKR	431	1286	2993	8820
NIEDL	47	163	1210	2839
JAPAN	25	172	265	1441
AUSF	170*	474*	1959*	5718*
3703 20 90				
PHOTOPAPIER MEHRFARBAUFN N BELICHTET				
EINF	9415*	13990*	145148*	218957*
AUS LG	756	870	6338	9346
EU	8525	12720	118879	181494
FRANKR	567	2138	5706	21072
BELLUX			1152	1212
NIEDL	2123	3334	50033	79443
G BRIT	5835	7247	61937	79483
SPAN			23	256
SCHWZ	20	118	239	1360
USA	745	849	23093	29849
JAPAN	128	301	2814	6037
AUSFUHR UNTER 3703 10 00				
3703 90 10				
LICHTEMPF PAPIER SILBER OD PLATINSALZ				
EINF	1928*	5398*	27660*	74211*
AUS LG	203	595	2203	6356
EU	1471	4376	23108	63660
FRANKR	745	2505	9928	32295
BELLUX	105	375	1197	4042
NIEDL	52	166	591	1973
G BRIT	550	1112	11249	24471
SPAN	17	217	131	554
USA	183	354	2241	4338
JAPAN	235	646	2224	6167
AUSF	2207*	6422*	24319*	68387*
EV	8	28	53	236
EU	1108	2032	12505	23146
FRANKR	345	425	4774	6396
BELLUX	108	298	1322	2992
NIEDL	244	480	1482	3490
ITAL	82	152	951	1842
G BRIT	160	349	1878	4333
IRLAND	21	40	195	401
DAENM	68	182	826	1992
GRIECH	7	12	97	155
PORTUG	5	10	133	265
SPAN	67	84	845	1280
NORWEG	4	9	173	393
SCHWED	145	2785	543	5167
FINNL	31	76	312	725
SCHWZ	59	146	470	1206
OESTER	94	287	1075	3425
UNGARN	3	6	53	140
ALGER			65	184
S AFR	12	20	98	194
USA	530	673	5458	7954
KANADA	46	75	257	442
MEXIKO			75	204
CHILE	25	30	201	260
IRAN			705	845
ISRAEL	15	21	809	1076
TAIWAN			65	150
AUSTRL	47	75	586	935
NEUSEE	13	29	167	527
3703 90 90				
AND LICHTEMPF PHOTOPAPIER USW N BEL				
EINF	249*	604*	14237*	16521*
EV				82
AUS LG	29	113	380	2000
EU	89	134	11711	10265
FRANKR	55	68	4800	4042
BELLUX	13	42	631	768
NIEDL	1	1	2185	2620
ITAL	15	10	3628	2166
G BRIT	4	13	296	576
SCHWZ	72	237	521	1174
UNGARN	8	12	74	115
USA	27	115	345	2073
JAPAN	53	106	1292	2678
AUSF	6135*	3462*	71064*	41744*
EV		7	1	211
PV	3	2	40	68
EU	3334	2016	43024	26440
FRANKR	921	577	8230	6462
BELLUX	192	136	2663	1767
NIEDL	647	398	6013	4104
ITAL	522	268	9306	5169
G BRIT	812	412	13950	6877
IRLAND	10	9	132	118
DAENM	62	58	929	786
GRIECH	56	91	969	637
PORTUG	27	31	267	327
SPAN	63	36	575	476
NORWEG	119	53	252	156
SCHWED	131	68	2509	1378
FINNL	8	5	232	178
SCHWZ	122	90	920	781
OESTER	702	400	6349	3861
TUERK	54	17	668	391
POLEN	49	54	576	531
TSCHE	56	33	806	571
UNGARN	213	89	1186	643
W RUSS			193	109
KROAT	5	3	323	170
MAZED	192	113	818	255
AEGYPT	5	9	113	135
GHANA			285	186
S AFR	7	6	1320	482
BRASIL	129	42	458	152
ARGENT			1012	483
IRAN	219	117	241	146
ISRAEL	371	153	2280	955
SAUDIA		5	292	123
SINGAP			247	149
HONGK	122	48	5284	2512
3704 00 10				
PHOTOPLATTEN -FILME BELICHT N ENTWICK				
EINF	18*	186*	1572*	4316*
AUS LG				2
EU	4	20	275	347
FRANKR	4	14	61	202
SCHWZ		2	737	1327
OESTER	2	28	344	420
TSCHE	6	81	116	1092
USA	5	40	62	795
JAPAN		5	5	140
AUSF	19*	288*	248*	3616*
EU	8	89	64	1376
FRANKR	2	18	14	271
BELLUX		5	4	128
NIEDL	3	21	14	329
G BRIT	1	14	11	249
DAENM		8	6	127
SPAN	1	11	10	144
SCHWZ	1	16	116	413
OESTER	1	10	16	256
USA	8	108	38	654
KOLUMB		4		103
AUSTRL	1	12	10	141
3704 00 90				
PHOTOPAPIER USW BELICHT NICHT ENTWICK				
EINF	1*	25*	98*	569*
EU		5	41	300
ITAL			31	243
USA	1	12	15	100
AUSF	3*	46*	54*	340*
PV				4
EU		6	12	151
3705 10 00				
OFFSETREPROPLATTE BELICHTET ENTW				
	KG		KG	
EINF	2028*	5783*	60490*	61367*
AUS LG	10	1	12	6
EU	863	1010	25419	22771
FRANKR	214	133	2023	1087
BELLUX	113	112	385	964
NIEDL	15	5	436	145
ITAL	402	667	16068	17776
G BRIT	79	80	6032	2632
SPAN			54	108
SCHWED	2	1	282	101
SCHWZ	354	1486	20429	10577
OESTER	400	2958	3585	21649
SLOWEN	15	89	202	796
USA	51	39	3606	2269
KANADA			68	109
SINGAP	65	82	2478	1185
JAPAN	99	36	2336	616
HONGK	121	62	1545	1042
AUSF	598*	1711*	10681*	26946*
PV			5	4
EU	527	1334	9298	21682
FRANKR	80	110	2115	7535
BELLUX	3	2	224	219
NIEDL	110	536	2506	6634
ITAL	28	16	426	750
G BRIT	169	478	3809	6033
DAENM	99	12	147	118
SPAN	88	180	210	325
SCHWZ	28	247	378	2675
OESTER		3	160	634
TUERK			91	127
POLEN	3	9	66	102
TSCHE			47	201
USA	4	16	200	216
SKOREA	11	9	34	215
JAPAN	8	35	96	370
HONGK			161	166
3705 20 00				
MIKROFILME BELICHTET ENTWICKELT				
	KG		KG	
EINF	1312*	586*	13482*	3730*
AUS LG			1	1
EU	99	20	923	286
G BRIT	1	5	495	176
SCHWZ	9	11	755	112
USA	884	378	9931	2295
JAPAN	152	137	1254	808
AUSF	2508*	483*	37874*	8914*
EV			1	1
EU	1613	175	23221	3359
FRANKR	18	2	1701	415
BELLUX	104	16	1156	240
NIEDL	4	1	1026	227
ITAL	256	47	4741	1009
G BRIT	1131	95	10863	1030
DAENM	6	2	2003	136
SPAN	86	9	1377	207
NORWEG			721	112
SCHWED	32	4	986	311
SCHWZ	63	20	1147	498
OESTER	162	21	2027	478
UNGARN			189	102
S AFR			184	187
USA	293	159	4948	2205
JAPAN	187	75	2694	885
AUSTRL			223	174
3705 90 10				
PHOTOPLAT GRAPH ZWECK BELICHT ENTW				
	KG		KG	
EINF	3714*	363*	16413*	4030*
AUS LG			234	21
EU	128	27	1625	1126
FRANKR	4	7	317	190
NIEDL	2	1	395	507
G BRIT	115	18	487	167
SPAN			236	200
SCHWZ	3125	59	10481	414
OESTER	10	122	500	1441
USA	265	53	2075	436
JAPAN	87	52	682	325
AUSF	2388*	576*	24050*	7166*
EV			1	2
PV			4	4
EU	2298	468	18413	4769
FRANKR	1031	157	8331	1173
BELLUX	17	7	561	1100
NIEDL	1080	227	8508	1978
ITAL	18	9	89	145
G BRIT	57	21	387	183
SPAN	37	19	191	105
SCHWZ	13	10	143	310
OESTER			164	183
USA	11	12	4515	707
MYAN			5	469
AUSTRL	18	11	197	162
3705 90 90				
AND PHOTOPLATTE -FILM BELICHT ENTW				
	KG		KG	
EINF	5927*	1946*	103842*	24563*
EV	12	80	105	643
AUS LG	13	4	317	44
EU	2452	480	46987	7787
FRANKR	1951	268	27225	3647
NIEDL	45	26	883	172
ITAL	188	48	17389	2586
G BRIT	29	6	834	581
DAENM	28	16	284	132
GRIECH	4	33	36	278
SPAN	199	81	283	286
SCHWED	71	15	1230	233
SCHWZ	145	104	4629	1782
OESTER	246	64	2674	1533
TSCHE	49	3	917	117
USA	2780	1029	41280	9885
JAPAN	104	119	3229	2672
AUSF	17161*	4039*	262940*	58372*
EV			3249	229
EU	5133	1764	61727	35572
FRANKR	1752	674	21185	10265
BELLUX	98	50	3458	870
NIEDL	1743	271	22723	16170
ITAL	458	326	4085	4865
G BRIT	295	134	4204	1328
IRLAND	21	15	282	184
DAENM	41	23	620	159
GRIECH	130	70	459	217
PORTUG	89	44	598	341
SPAN	496	187	4113	1203
NORWEG	6388	264	60234	2780
SCHWED	5	9	2271	408
FINNL	172	28	1621	391

Wichtigste Ursprungs- und Bestimmungs-Laender	DEZEMBER 1994 dt = 100kg	DEZEMBER 1994 1000 DM	JAN./DEZ. 1994 dt = 100kg	JAN./DEZ. 1994 1000 DM
SCHWZ	1310	216	12064	1518
OESTER	1224	637	44149	8304
POLEN	17	2	2808	142
TSCHE	882	80	9718	886
UNGARN	73	44	700	542
AEGYPT			203	115
S AFR	229	97	1108	511
USA	99	25	3149	535
KANADA	503	212	908	214
MEXIKO	14	2	814	105
BRASIL	142	14	516	118
ISRAEL	71	20	577	136
SAUDIA	95	41	609	159
SINGAP			62752	477
CHINA	48	15	129	287
SKOREA	3	1	271	145
JAPAN	340	432	1067	824
HONGK			358	110
AUSTRL	170	37	523	123
N ERM			1931	193
3706 10 10				
KINEMAT FILM NUR TON >35MM BEL ENTW				
	M		M	
EINF	*	*	304494*	251*
GEW DT			24	
AUS LG				5
EU			192104	97
AUSF	15487*	35*	188042*	236*
GEW DT	6		19	
EU	9109	27	39173	55
3706 10 91				
NEGATIVE USW BREITE > 35MM BEL ENTW				
	M		M	
EINF	33553*	58*	681484*	1640*
GEW DT	3		59	
AUS LG			2870	7
EU	2100	9	150514	289
FRANKR			55872	139
OESTER	4676	25	21047	147
USA	18250	45	346139	1007
AUSF	13824*	19*	214826*	394*
GEW DT	1		16	
EU	100	2	72004	168
3706 10 99				
AND POSITIVE BREITE >35MM BEL ENTW				
	M		M	
EINF	322834*	190*	6834189*	4807*
GEW DT	23		553	
AUS LG	15115	6	52455	67
EU	134683	102	2729547	2351
FRANKR	9800	10	302666	557
ITAL	55026	41	1122767	989
G BRIT	54858	40	1214174	736
SCHWED	5890	9	36786	165
SCHWZ	10294	5	184859	130
OESTER	19946	5	457829	198
RUSSLD			160649	184
USA	113474	39	2434146	1210
KANADA	4215	7	259110	113
SKOREA			276180	230
AUSF	662795*	492*	5225964*	4455*
GEW DT	59		510	
EV	7041	23	7041	23
EU	17613	32	423867	481
FRANKR			129080	142
NORWEG	9473	9	105799	108
SCHWZ	168004	115	946334	784
OESTER	381851	233	2729717	1956
TSCHE			66610	110
SKOREA	2400	19	24600	129
TAIWAN	43200	43	126207	121
3706 90 10				
KINEMAT FILM NUR TON <35MM BEL ENTW				
	M		M	
EINF	*	*	16876*	15*
EU			1800	1
AUSF	1127*	2*	1127*	2*
3706 90 31				
NEGATIVE USW BREITE < 35MM BEL ENTW				
	M		M	
EINF	188*	1*	10887*	30*
EU				1
AUSF	*	*	13707*	33*
EU			872	5
3706 90 51				
WOCHENSCHAUFILME BELICHTET ENTWICK				
	M		M	
EINF	*	*	*	*
AUSF	*	*	1891*	10*
3706 90 91				
AND KINEMAT FILM <10MM BELICHT ENTW				
	M		M	
EINF	250*	2*	79009*	109*
GEW DT			2	
AUS LG				3
EU			4100	1
AUSF	*	*	538538*	83*
GEW DT			106	
EU			100	2
3706 90 99				
AND KINEMAT FILM >10MM BELICHT ENTW				
	M		M	
EINF	37432*	41*	1189068*	1380*
GEW DT	3		64	
EU			888137	144
FRANKR			513888	106
SCHWZ			177199	884
OESTER	11023	4	33902	108
USA	12110	7	253926	264
JAPAN	11220	27	69296	192
AUSF	49161*	174*	3360648*	1158*
GEW DT	7		26	
PV			1647	4
EU	1264	4	37964	113
SCHWZ	1950	6	38325	121
OESTER	44224	189	220023	778
3707 10 00				
EMULSIONEN Z SENSIBILISIEREN V OBERFL				
	DT		DT	
EINF	479*	2288*	3811*	17713*
EV	278	1312	893	4185
AUS LG			1	2
EU	169	832	1603	4824
FRANKR	3	29	37	274
BELLUX	25	42	347	728
NIEDL	8	8	88	115
G BRIT	135	452	1100	3677
SCHWZ			83	118
USA	290	1370	1968	10076
JAPAN	20	384	183	2684
AUSF	3105*	7190*	23908*	52182*
EV			2	3
EU	2716	6396	20755	44908
FRANKR	20	61	1837	4377
BELLUX	2445	5015	15027	36390
NIEDL	184	172	3003	1989
ITAL	27	77	199	731
G BRIT	7	21	193	394
GRIECH	5	14	66	115
PORTUG	10	12	78	170
SPAN	15	27	333	697
SCHWZ	26	89	333	1058
OESTER	29	73	324	1021
TUERK	16	61	112	310
POLEN	1	5	52	157
TSCHE	8	21	56	123
UNGARN	2	9	31	159
RUSSLD	142	181	791	1114
SLOWEN	3	30	49	319
S AFR	25	36	128	192
USA	19	61	306	459
BRASIL	6	29	146	445
INDIEN	1	2	7	133
SINGAP	30	66	76	177
SKOREA	5	15	92	265
HONGK	14	33	122	226
3707 90 11				
ENTWICKLER FIXIERER MEHRFARBFILM USW				
EINF	2852*	2959*	41390*	17690*
AUS LG	24	4	377	168
EU	2716	631	40208	12914
FRANKR	462	124	6734	2040
BELLUX	1635	560	26005	8719
NIEDL	150	14	3191	548
G BRIT	445	126	3981	1478
SCHWED	9	14	375	439
SCHWZ			173	271
USA	124	2098	593	3911
JAPAN	4	15	18	135
AUSF	9567*	4532*	121572*	57147*
EU	3802	1383	56190	20946
FRANKR	1338	372	15421	5154
BELLUX	7	6	1497	789
NIEDL	294	150	7280	2189
ITAL	436	135	7177	2441
G BRIT	776	292	10635	3749
IRLAND	19	7	715	340
DAENM	242	125	2972	1648
GRIECH	116	51	2342	944
PORTUG	49	33	1412	878
SPAN	525	212	6539	2846
KANARI	25	11	363	218
NORWEG	114	47	1615	791
SCHWED	220	86	1170	520
FINNL	264	117	2469	1133
SCHWZ	118	65	1668	823
OESTER	313	145	4026	1677
TUERK	114	45	2519	1047
POLEN	283	125	4169	2275
TSCHE	1	1	1315	935
UNGARN	108	64	1588	791
RUMAEN	24	8	140	100
BULGAR	16	12	313	213
RUSSLD	208	167	919	712
MAROKK	108	56	404	177
ALGER			501	182
TUNES	21	12	573	275
LIBYEN			204	106
AEGYPT			602	249
NIGERI	286	225	1207	607
S AFR	173	82	1394	686
USA	458	245	5459	2327
KANADA	159	56	1081	398
MEXIKO			1655	617
VENEZU			374	261
CHILE	193	95	1598	842
ARGENT	613	395	3824	2255
IRAN	106	43	1368	765
ISRAEL	119	73	2368	1197
SAUDIA	128	55	834	405
A EMIR	5	3	711	366
PAKIST			1366	634
INDIEN	201	75	428	209
THAIL	186	90	1435	698
INDONE			198	138
MALAYS	287	155	1324	700
SKOREA	161	92	968	546
JAPAN	276	119	4252	2874
TAIWAN	75	46	684	322
HONGK	15	11	2729	1857
AUSTRL	265	197	3189	2182
NEUSEE	63	34	578	1692
3707 90 19				
AND ENTWICKLER FIXIERER MEHRFARBAUFN				
EINF	1017*	703*	14416*	12176*
AUS LG	164	194	2068	3310
EU	640	428	10988	6700
FRANKR	301	235	5484	3671
BELLUX			1364	489
G BRIT	339	193	4048	2311
DAENM			18	204
SCHWZ	9	19	37	106
USA		3	157	106
JAPAN	368	253	3264	5263
AUSF	7176*	2648*	82364*	32829*
EU	2097	704	27712	9441
FRANKR	612	162	7077	2006
BELLUX	112	64	1274	423
NIEDL	189	69	1422	810
ITAL	252	78	4884	1398
G BRIT	428	141	6032	1991
IRLAND	13	5	443	150
DAENM	68	44	1062	644
GRIECH	41	19	1202	439
PORTUG	81	38	926	421
SPAN	304	86	3718	1160
KANARI	15	8	433	177
NORWEG			948	232
SCHWED	93	26	1195	313
FINNL	123	51	1105	486
SCHWZ	201	74	2038	821
OESTER	209	116	2111	1211
TUERK			858	262
POLEN	41	15	979	416
TSCHE	20	14	723	342
UNGARN	93	32	816	374
BULGAR	19	5	523	183
RUSSLD	26	18	268	219
SLOWEN	13	9	222	138
KROAT	39	24	352	202
MAZED	13	5	864	291
AEGYPT			787	294
NIGERI	405	191	420	202
S AFR	139	46	1327	516
USA	1099	425	11879	4675
KANADA	196	64	1083	417
MEXIKO			1364	479
VENEZU			395	128
CHILE	184	26	1323	397
ARGENT	312	124	2892	1005
IRAN			191	100
ISRAEL	99	34	1303	477
SAUDIA	105	21	883	433

Wichtigste Ursprungs- und Bestimmungs-Laender	DEZEMBER 1994 dt = 100kg	DEZEMBER 1994 1000 DM	JAN./DEZ. 1994 dt = 100kg	JAN./DEZ. 1994 1000 DM
A EMIR			597	225
PAKIST			489	245
THAIL	196	56	1109	322
MALAYS	262	82	1009	330
SKOREA	82	28	572	184
JAPAN	349	87	3855	1311
TAIWAN			480	200
HONGK	11	4	4198	1512
AUSTRL	431	232	3447	1854
NEUSEE	90	28	552	1519
3707 90 30				
ENTWICKLER FIXIERER EINFARB AUFNAHMEN				
EINF	29466*	29792*	277306*	319445*
AUS LG	12718	11368	80489	109731
EU	13601	8569	186294	89046
FRANKR	4105	1461	43822	16447
BELLUX	6849	1848	77084	21626
NIEDL	559	170	4299	2375
ITAL	141	59	1946	1884
G BRIT	2245	1936	26852	16165
IRLAND		1	423	151
DAENM	2	94	38	242
SPAN			33	176
SCHWZ	607	2187	2426	8584
USA	902	2227	11883	26795
KANADA	11	32	56	143
CHINA	81	343	1239	4407
SKOREA	3	14	236	1361
JAPAN	14255	19276	105341	218797
AUSF	23638*	24534*	237439*	222000*
EU	17824	19887	172948	174077
FRANKR	4573	4391	50730	47321
BELLUX	4520	2927	18025	11790
NIEDL	1365	2031	11464	13621
ITAL	2444	4493	26324	37616
G BRIT	3236	3971	41336	36922
IRLAND	30	40	1083	595
DAENM	386	381	6333	5004
GRIECH	149	404	1186	2475
PORTUG	194	451	2078	5054
SPAN	927	796	14389	13679
NORWEG	267	183	2368	1394
SCHWED	426	295	4032	2175
FINNL	146	85	2616	1540
SCHWZ	481	492	5941	4604
OESTER	1725	1125	16684	9920
TUERK	82	125	1050	1765
LETTLD	12	7	81	149
LITAU	4	10	132	168
POLEN	135	251	1483	2975
TSCHE	273	204	2317	2214
SLOWAK	37	18	291	188
UNGARN	109	76	1585	1401
RUMAEN	12	8	88	140
BULGAR	21	34	666	222
W RUSS			214	125
RUSSLD	119	111	696	1230
KASACH	1	133	18	153
SLOWEN	14	8	304	207
KROAT	43	15	94	112
MAZED	6	4	79	216
MAROKK			593	355
TUNES	2	12	148	156
AEGYPT	117	50	587	248
NIGERI	9	23	196	184
S AFR	55	72	343	504
USA	102	254	4827	4181
MEXIKO	12	104	154	755
KOLUMB	7	5	63	112
VENEZU			66	103
BRASIL	6	17	71	116
CHILE	12	8	127	167
ARGENT			182	182
LIBAN			281	128
SYRIEN			446	262
IRAN			3601	1163
ISRAEL	159	121	1213	797
JORDAN			241	106
SAUDIA	231	102	1441	597
KUWAIT	131	46	340	173
A EMIR	184	83	1066	827
PAKIST	211	66	349	101
INDIEN	9	5	284	119
THAIL	2	1	81	138
SINGAP	31	69	1552	1238
CHINA	200	250	480	616
SKOREA			38	181
JAPAN	210	43	843	271
TAIWAN	14	4	217	274
HONGK	28	20	383	501
AUSTRL	36	20	666	580
NEUSEE	15	6	78	244
3707 90 90				
AND CHEM ERZEUGN PHOTOZWECKE EINZELVK				
EINF	6364*	18069*	76863*	199099*
EV		1	6	32
AUS LG	2305	7841	19049	66327
EU	3166	4210	41426	66104
FRANKR	589	370	5899	9485
BELLUX	137	681	1320	3124
NIEDL	455	1734	13051	40113
ITAL	243	76	2193	1059
G BRIT	1467	779	14331	10855
IRLAND	254	564	1403	3260
SPAN	31	5	202	164
SCHWED			98	146
SCHWZ	177	2932	1935	11744
OESTER	18	56	53	162
USA	1175	3310	12081	33928
KANADA			140	589
MEXIKO	49	128	567	1942
SINGAP	38	160	159	809
CHINA		1	332	1730
SKOREA	29	280	50	399
JAPAN	1721	6981	19933	78976
HONGK			36	437
AUSF	4218*	13920*	55157*	151897*
EV			30	510
PV	65	199	193	671
EU	2447	7841	36718	86697
FRANKR	722	2051	12187	27548
BELLUX	157	780	2207	6873
NIEDL	310	880	4388	10698
ITAL	353	1314	4823	15080
G BRIT	413	1546	8488	21701
IRLAND	1	4	99	192
DAENM	232	444	4081	6178
GRIECH	32	108	386	1108
PORTUG	24	151	425	2039
SPAN	203	595	2934	5626
ISLAND	3	19	15	173
NORWEG	103	305	840	2000
SCHWED	124	419	870	2943
FINNL	87	232	557	1802
SCHWZ	205	695	2203	8163
OESTER	380	2029	5058	14053
TUERK	122	98	838	739
LITAU	10	10	153	158
POLEN	93	169	1374	1883
TSCHE	22	89	585	1692
SLOWAK	6	7	43	111
UNGARN	94	268	847	1881
RUMAEN	15	219	84	446
UKRAIN	10	40	36	184
RUSSLD	35	100	204	554
KROAT	5	15	36	192
TUNES	1	3	90	345
AEGYPT	3	10	85	201
S AFR	11	8	303	460
USA	62	248	494	1879
KANADA	1	24	64	296
LIBAN	1	11	30	163
IRAN	25	14	298	130
ISRAEL	9	31	240	322
JORDAN	8	17	132	154
SAUDIA	26	19	306	101
A EMIR	9	30	78	122
SINGAP	7	127	769	6179
CHINA			62	936
SKOREA	2	10	114	309
JAPAN	85	594	701	4670
TAIWAN	17	24	59	377
HONGK	10	96	717	1997
AUSTRL	25	42	334	569
3799 00 00				
NICHT AUFGEGLIED INTRAERGEBNIS KAP 37				
EINF	*	*	*	*
AUSF	*	*	*	*

KAPITEL 38

VERSCHIEDENE ERZEUGNISSE DER CHEMISCHEN INDUSTRIE

3801 10 00				
KUENSTLICHER GRAPHIT				
EINF	22839*	2859*	630603*	48664*
PV			400	76
AUS LG			61	17
EU	3769	1070	306871	15704
FRANKR	2937	639	14985	7214
BELLUX			24102	617
NIEDL	10	148	252612	4864
ITAL	82	177	8330	1332
G BRIT	740	109	5197	1556
SPAN			1645	120
SCHWED	464	13	11683	278
SCHWZ	990	409	13611	5285
OESTER	673	59	13829	1016
POLEN	4848	93	32264	789
SLOWAK	2	3	632	150
RUMAEN	1445	77	39877	2142
UKRAIN	280	64	2231	182
W RUSS			3683	150
MOLDAU			6200	287
RUSSLD	818	41	43433	3809
USA	564	230	10810	6535
CHINA	6708	613	140780	9205
JAPAN	231	262	3248	3086
AUSF	33821*	8625*	341766*	88002*
EU	29018	3193	272150	32602
FRANKR	18872	1832	146776	15484
BELLUX	144	41	7819	1347
NIEDL	4617	422	17863	1904
ITAL	2469	324	47300	6868
G BRIT	1917	387	28047	3962
DAENM	265	41	15171	1736
GRIECH			106	182
PORTUG	39	4	3226	219
SPAN	673	141	4440	1229
NORWEG	63	34	607	353
SCHWED	75	209	408	1365
SCHWZ	158	27	4780	952
OESTER	1394	109	29277	3524
TUERK	210	49	956	238
POLEN	576	131	3177	798
TSCHE	29	82	335	532
SLOWAK	26	29	55	179
UNGARN	2	1	396	402
BULGAR			47	113
SLOWEN	50	45	110	121
ALGER			1495	181
AEGYPT			826	171
NIGERI		1	409	126
S AFR	23	82	232	745
USA	263	771	2540	6999
MEXIKO	12	72	140	209
ECUAD			375	520
BRASIL	1017	377	1873	1412
ARGENT	2	1	2658	445
IRAN	30	7	4935	980
ISRAEL	214	23	399	255
INDIEN	61	188	184	269
THAIL		1	412	207
MALAYS	12	42	189	211
SINGAP	6	24	2411	249
SKOREA	401	43	2812	1078
JAPAN	4	20	2914	1382
TAIWAN	96	41	654	659
AUSTRL	1	5	2385	534
3801 20 10				
KOLLOID GRAPHIT OELIGE SUSPENSION USW				
EINF	295*	219*	2763*	1807*
EU	265	197	2497	1481
NIEDL			1444	697
G BRIT	53	21	308	113
DAENM	212	176	677	564
USA	30	16	185	116
AUSF	7*	7*	82*	124*
EU	3	1	15	24
3801 20 90				
AND KOLLOIDER HALBKOLLOIDER GRAPHIT				
EINF	247*	176*	13168*	5710*
EU	143	96	12480	5078
NIEDL	43	32	9774	4442
G BRIT	100	64	2632	576
USA	37	6	214	274
JAPAN	40	66	149	247
AUSF	1762*	477*	10399*	2865*
EU	1554	405	7620	2033
FRANKR	1185	317	4101	1329
ITAL	320	63	3313	586
OESTER	130	40	1298	414
3801 30 00				
KOHLENSTOFFHALT PASTE F ELEKTRODE USW				
EINF	1110*	161*	43915*	3747*
AUSF	5526*	694*	74356*	7622*
EU	1094	90	33777	2300
FRANKR	535	30	24317	1499
ITAL	486	36	2953	231
G BRIT			686	111
SPAN	48	22	5026	389
NORWEG	1278	108	14210	1143
SCHWED	476	60	1074	144
SCHWZ	224	89	472	174
OESTER			1596	204
AEGYPT	1650	217	11703	1508
USA			464	129
KANADA			1690	265
BRASIL			871	348
INDIEN	650	95	1718	262
INDONE			4575	631
AUSTRL	154	35	514	210
3801 90 00				
AND ZUBEREITG GRUNDLAGE GRAPHIT USW				
EINF	1030*	443*	16002*	6858*
EV			6685	1841
PV	362	63	3495	623
EU	256	126	1645	1129
FRANKR		1	287	142
NIEDL	46	58	318	680
G BRIT			623	111
NORWEG	248	27	1253	161
SCHWZ	47	28	516	272
POLEN	194	55	1838	538
TSCHE	27	25	401	343
RUSSLD	168	8	1633	100
USA	54	115	5257	3819
KANADA			2175	599
AUSF	3342*	2139*	105743*	41184*
PV	187	36	1702	321
EU	2047	792	38989	21315
FRANKR	548	90	15134	9419

Wichtigste Ursprungs- und Bestimmungs-Laender	DEZEMBER 1994		JAN./DEZ. 1994	
	dt = 100kg	1000 DM	dt = 100kg	1000 DM
BELLUX	4	26	2085	506
NIEDL	2	5	6820	1525
ITAL	1388	217	11870	4152
G BRIT	58	320	2618	4470
IRLAND	11	17	63	106
SPAN	24	79	352	954
ISLAND			13240	767
NORWEG	6	14	16413	1002
SCHWED	16	56	3265	1061
FINNL	15	44	111	286
SCHWZ	56	79	435	876
OESTER	597	264	5991	3706
TUERK	13	13	291	846
POLEN	224	76	1858	637
TSCHE	1	5	56	233
UNGARN	21	67	1066	276
RUMAEN	1	1	43	164
KASACH			150	339
SLOWEN			14605	968
ALGER	4	10	66	110
AEGYPT			70	196
S AFR	13	16	87	180
USA	95	222	1731	2097
MEXIKO	1	3	302	611
KOLUMB			39	106
ECUAD			273	776
BRASIL	25	62	141	308
CHILE			44	113
ARGENT	13	7	95	199
ISRAEL	47	38	161	279
THAIL	3	10	44	117
INDONE	5	14	63	125
MALAYS			69	164
SINGAP	14	48	78	308
PHILIP	32	101	4041	468
SKOREA	26	32	733	826
JAPAN	28	67	255	782
TAIWAN	17	60	125	323
AUSTRL	14	16	126	267
3802 10 00				
AKTIVKOHLE				
EINF	22376*	6441*	199117*	68492*
LV			3841	14222
AUS LG	54	8	1033	167
EU	19191	5560	129483	37800
FRANKR	1934	1384	16656	7027
BELLUX	7989	1827	54365	12962
NIEDL	8029	1811	42809	11710
ITAL	3	21	505	136
G BRIT	1235	547	15148	5965
SCHWZ	126	224	2098	1896
POLEN	1061	132	16510	2112
USA	258	162	5365	2210
SRILAN	501	162	2256	661
INDONE	260	29	5241	994
PHILIP			1104	340
CHINA	525	65	28098	4422
JAPAN	205	56	5004	17858
TAIWAN	180	35	2621	512
AUSF	8322*	4870*	74283*	39518*
FV			134	111
EU	2807	1617	28451	15844
FRANKR	988	751	3883	2734
BELLUX	816	372	14591	6443
NIEDL	481	283	2591	1503
ITAL	439	161	4047	2208
G BRIT	52	45	2816	1690
IRLAND	7	11	109	256
DAENM	6	9	586	427
SPAN	13	10	260	157
NORWEG	68	21	489	219
SCHWED	345	122	2958	976
FINNL	220	45	1336	571
SCHWZ	340	177	7285	3238
OESTER	148	106	3272	1700
TUERK	191	52	591	216
POLEN		1	558	273
TSCHE	184	135	2124	1069
SLOWAK			533	223
UNGARN	74	29	838	429
RUMAEN	53	15	1141	301
UKRAIN	185	119	598	415
SLOWEN	14	11	255	119
S AFR	57	30	4957	1360
USA	2262	1498	4749	3829
BRASIL	4	16	282	516
CHILE	176	42	608	196
ARGENT	350	86	2455	748
LIBAN	178	41	439	140
INDIEN	65	137	768	1267
THAIL	330	301	2005	1831
INDONE			257	147
SINGAP		1	84	178
SKOREA	4	13	342	392
JAPAN	109	189	4221	2336
3802 90 00				
AKTIV NAT MINERAL STOFFE TIER SCHWARZ				
EINF	172263*	4384*	1698495*	50569*
AUS LG	685	32	3976	213
EU	162048	3625	1537663	41448
FRANKR	14424	1347	195342	15922
BELLUX	5158	333	52815	3412
NIEDL	266	27	2470	262
ITAL	479	222	19889	976
G BRIT	459	26	14285	1000
DAENM			122281	1414
GRIECH	140821	1641	1103448	14709
SPAN	443	29	27133	2731
ISLAND	1883	126	29439	1837
SCHWZ	6	3	4776	609
OESTER	20	15	358	127
TUERK			3900	135
USA	5246	279	99492	4268
JAPAN	2860	330	17442	2043
AUSF	258217*	20353*	1257962*	95098*
EU	227612	17176	760591	48815
FRANKR	88230	5364	338469	16616
BELLUX	39707	2364	132414	7033
NIEDL	31930	2520	123663	6906
ITAL	27324	2242	64983	5437
G BRIT	13887	1904	28684	4181
DAENM	11472	901	40304	2899
GRIECH	1472	155	3618	353
PORTUG	2740	198	5818	453
SPAN	10849	1507	22470	3158
NORWEG	574	60	5165	333
SCHWED	1847	178	18262	1832
FINNL	1240	131	35729	3099
SCHWZ	3009	263	54584	3600
OESTER	5179	312	151523	6245
TUERK	1767	167	34139	3081
POLEN	591	52	9494	680
TSCHE	1232	128	11754	1406
UNGARN	2270	186	15872	1224
RUMAEN			6388	374
BULGAR	185	15	1267	115
RUSSLD	690	71	3539	255
SLOWEN	463	72	8493	1302
MAZED			1210	124
MAROKK	800	53	12081	795
TUNES	1380	67	12180	867
AEGYPT	440	27	3524	300
MALI			1900	149
GHANA			884	185
NIGERI	830	73	1980	215
KENIA			7371	467
S AFR	502	91	1898	478
USA	816	218	17673	5277
BRASIL	292	64	1684	373
LIBAN			558	116
IRAN	99	46	3201	316
ISRAEL	338	31	6591	393
JORDAN			748	229
SAUDIA			1774	444
KUWAIT			4344	3155
A EMIR			486	169
PAKIST	249	17	2397	186
INDIEN	2337	144	27273	1761
THAIL	8	3	267	114
INDONE	185	19	5290	1144
MALAYS	200	37	1097	368
SINGAP	99	53	2693	788
CHINA	180	47	5398	2360
SKOREA	29	3	2484	492
JAPAN	870	364	5146	2274
TAIWAN			1242	331
HONGK	90	48	1138	360
3803 00 10				
TALLOEL ROH				
EINF	*	*	1083*	64*
EU			60	7
AUSF	*	*	300*	30*
EU				2
3803 00 90				
ANDERES TALLOEL				
EINF	6388*	618*	69114*	5696*
EU	214	21	2288	135
NORWEG	1183	125	10898	916
SCHWED	2105	225	14039	1276
FINNL	2492	198	36049	2721
USA	391	49	5866	634
AUSF	156*	29*	430*	88*
EU			15	6
3804 00 10				
SULFITABLAUGEN				
EINF	125084*	1727*	1807896*	30758*
EV	384	79	8257	1567
AUS LG	204	52	3257	668
EU	20653	452	291346	11774
FRANKR	15227	336	247862	10734
ITAL	5426	116	41801	948
NORWEG	49686	877	364907	7658
SCHWED	2338	193	30458	2322
SCHWZ	48509	310	762075	4902
TSCHE	2685	18	27300	193
USA	804	164	28769	3726
AUSF	42124*	1657*	507103*	19803*
EU	33684	1218	294260	9676
FRANKR	10734	438	88056	3142
BELLUX	12593	366	120205	3098
NIEDL	7994	289	55804	1737
ITAL	980	47	15652	891
G BRIT	179	16	905	111
PORTUG	233	12	2663	180
SPAN	783	43	9352	442
SCHWZ	2220	73	65726	2115
OESTER	2069	106	35096	1238
POLEN	480	23	3922	183
UNGARN	206	8	2708	102
AEGYPT	490	26	1916	117
USA			2000	104
KOLUMB			4992	226
ECUAD	1245	90	11937	841
BRASIL			3992	262
IRAN			6120	410
SAUDIA			3785	203
KUWAIT	1132	59	8905	467
A EMIR	146	8	8433	588
THAIL	38	8	7248	645
SKOREA			7572	313
TAIWAN			27954	1602
3804 00 90				
AND ABLAUGEN AUS ZELLSTOFFHERSTELLUNG				
EINF	864*	108*	5071*	790*
AUS LG			122	27
EU			2	1
NORWEG	497	44	1732	320
SCHWED	259	38	1625	191
SCHWZ			753	125
USA	81	20	378	100
AUSF	87*	22*	1301*	213*
EU	18	11	80	40
3805 10 10				
BALSAMTERPENTINOEL				
EINF	6726*	486*	12567*	1192*
EU	239	41	2783	428
PORTUG	239	41	2719	415
BRASIL	285	28	1856	197
INDONE	5919	388	6987	391
CHINA	280	32	1120	117
AUSF	948*	143*	9838*	1383*
FV	5	2	5	2
EU	700	85	6779	831
FRANKR	693	73	6443	736
SCHWED	36	8	1097	130
OESTER	55	13	982	178
3805 10 30				
HOLZTERPENTINOEL				
EINF	*	*	*	*
AUSF	*	*	996*	116*
EU			185	29
3805 10 90				
SULFATTERPENTINOEL				
EINF	646*	45*	9433*	678*
EU			812	69
W RUSS	646	45	6483	460
RUSSLD			1367	100
AUSF	*	*	786*	44*
EU			666	27
3805 20 00				
PINE-OIL				
EINF	1552*	206*	11079*	1635*
AUS LG			284	54
EU	58	12	1461	279
FRANKR	58	12	1460	276
OESTER	148	24	1107	206
USA	1062	130	6579	877
CHINA	284	40	1436	198
AUSF	1530*	305*	6668*	1467*
EU	722	137	2878	509
FRANKR	277	54	1068	218
NIEDL	184	34	842	129
SCHWZ			652	188
W RUSS	334	68	807	132
MYAN	350	48	800	109
3805 90 00				
AND TERPENHALTIGE OELE USW				
EINF	2210*	246*	17190*	1534*
EU	4	3	379	64
FINNL	695	54	9024	706
OESTER	634	137	2378	289
USA			2648	227
BRASIL	778	36	2459	176
AUSF	760*	124*	6583*	1357*

Wichtigste Ursprungs- und Bestimmungs-Laender	DEZEMBER 1994		JAN./DEZ. 1994	
	dt = 100kg	1000 DM	dt = 100kg	1000 DM
EU	618	95	5058	1004
FRANKR	156	35	1428	349
BELLUX	302	29	1640	245
NIEDL	54	8	1361	272
3806 10 10				
BALSAMHARZ				
EINF	72364*	7230*	545679*	56325*
EV	1815	165	30384	2965
AUS LG	27782	2617	164588	16089
EU	6690	928	64099	8072
FRANKR			944	117
NIEDL			1193	138
G BRIT	410	84	7718	393
PORTUG	6280	844	53896	7380
FINNL			1087	177
W RUSS	2280	215	43241	4272
RUSSLD	7669	697	51035	4890
USA			823	212
HONDUR	3000	350	24622	2878
VENEZU	1000	89	3028	275
BRASIL	1500	166	21511	2528
VIETN			1400	132
INDONE	2304	221	31098	2966
CHINA	46897	4444	294667	28901
HONGK	1116	88	7260	643
AUSF	882*	131*	16932*	2468*
EU	476	77	12671	1797
FRANKR	400	46	3182	504
NIEDL	57	26	2971	540
PORTUG			4002	576
TUERK			971	112
3806 10 90				
ANDERES KOLOPHONIUM UND HARZSAEUREN				
EINF	10682*	1224*	114320*	13284*
AUS LG			802	82
EU	1893	228	37434	4025
BELLUX	238	47	3478	716
NIEDL	388	94	7070	1202
ITAL	1244	76	21878	1367
G BRIT	23	11	4772	616
IRLAND			236	143
NORWEG	3116	388	25703	3151
SCHWED	1636	214	21025	2621
FINNL	671	104	3504	617
POLEN	216	23	2678	275
UKRAIN			1994	138
W RUSS	1074	87	6712	621
RUSSLD	2027	159	9595	796
USA	46	19	1083	224
BRASIL			1612	470
ARGENT			823	132
AUSF	333*	81*	11839*	3117*
EU	246	62	9091	1541
FRANKR	135	14	7416	668
NIEDL	56	45	1024	760
OESTER			99	100
USA	49	10	1975	1304
3806 20 00				
SALZ D KOLOPHONIUMS OD D HARZSAEUREN				
EINF	11466*	2061*	100099*	18534*
EV	2704	439	26909	4392
EU	2268	471	29415	6216
FRANKR	2268	471	24687	5426
NIEDL			4258	712
FINNL	6272	1137	40827	7379
USA	2704	439	29395	4968
AUSF	3601*	782*	53898*	10722*
EV			480	147
PV	2	1	7	3
EU	2825	546	38678	7583
FRANKR	636	137	10561	2223
NIEDL	1298	283	20672	3906
G BRIT	891	126	4468	952
SPAN			2588	504
SCHWZ			569	160
TUERK			5000	718
TSCHE	80	11	2104	437
RUMAEN	999	213	4513	976
S AFR			459	149
INDIEN	8	8	1481	270
3806 30 00				
HARZESTER				
EINF	12825*	3193*	104591*	27971*
AUS LG			336	100
FRANKR	539	113	9757	2178
NIEDL	1724	633	19352	6779
ITAL	1260	407	13912	4402
G BRIT	188	39	1387	305
SPAN	240	45	1942	382
SCHWED	6917	1592	45773	10363
FINNL	387	88	3584	791
RUSSLD	472	47	1806	170
USA	588	180	4928	1962
JAPAN	70	23	882	289
AUSF	3186*	1123*	34674*	12741*
EV	505	199	4204	1663
EU	1439	480	19018	6682
FRANKR	477	188	5604	2133
BELLUX	120	46	887	339
NIEDL	245	61	1098	374
ITAL	233	54	4818	1438
G BRIT	105	37	3382	1067
DAENM	70	32	932	398
SPAN	155	55	2063	813
SCHWED	74	26	409	179
FINNL	61	26	584	409
SCHWZ	243	77	3494	1282
OESTER	268	103	3504	1406
TUERK	100	47	720	308
S AFR	56	21	584	215
BRASIL	17	4	515	119
IRAN			461	180
SAUDIA	108	41	979	378
INDONE	30	28	402	181
JAPAN	39	30	207	155
NEUSEE	196	52	492	130
3806 90 00				
LEICHTE SCHWERE HARZOELE SCHMELZHARZE				
EINF	30642*	6193*	238473*	52699*
LV			12	2
AUS LG			168	50
EU	23254	4546	158485	38193
FRANKR	10644	1276	34819	7389
BELLUX	2433	699	27992	9016
NIEDL	2379	550	39418	8692
G BRIT	85	29	1476	472
IRLAND	5011	1333	37980	10831
PORTUG	2000	335	10022	1638
SPAN	605	196	6547	2044
SCHWED	2547	403	32141	4667
FINNL	1224	195	18488	2831
OESTER	795	112	11399	1553
USA	2644	862	16943	5208
CHINA	261	64	786	188
AUSF	2499*	634*	22750*	6034*
EV	60	19	1290	433
PV			27	8
EU	1437	410	14882	3694
FRANKR	66	23	3150	545
BELLUX	143	60	599	231
NIEDL	594	142	4697	1307
ITAL	124	38	1206	369
G BRIT	409	126	785	250
DAENM			1293	312
PORTUG	23	5	2186	404
SPAN	28	9	628	166
SCHWZ	477	115	1920	564
OESTER	187	40	1585	430
TUERK	69	16	594	156
POLEN	73	9	537	148
TSCHE			440	121
3807 00 10				
HOLZTEERE				
EINF	358*	24*	2272*	170*
EU			35	6
SCHWED	358	24	1505	112
AUSF	88*	22*	2488*	431*
EU	8	2	218	88
S AFR			1600	212
3807 00 90				
HOLZTEEROELE HOLZKREOSOT USW				
EINF	2512*	172*	16981*	1117*
EU	238	21	618	68
SCHWED	1050	62	5136	322
FINNL	650	56	6734	406
OESTER	364	22	3667	227
AUSF	549*	199*	4957*	1987*
EU	206	91	1458	596
ITAL	200	80	1416	528
SCHWED	1	1	785	328
SKOREA			182	166
JAPAN	156	75	1187	553
3808 10 10				
INSEKTIZIDE GRUNDLAGE PYRETHROID				
EINF	2169*	1707*	22495*	25234*
PV			27	11
EU	2131	1569	22090	24274
FRANKR	303	890	2932	8613
BELLUX	1	24	888	1964
NIEDL	1774	578	14923	4443
ITAL	5	4	1545	1258
G BRIT	48	73	1820	7993
SCHWZ			61	153
TUERK			30	103
USA	38	138	265	626
AUSF	3979*	3958*	26435*	69127*
EV	112	753	1764	19814
EU	2207	2235	14186	27634
FRANKR	331	607	5797	9944
BELLUX	261	124	1138	2333
NIEDL	1341	435	3285	1714
ITAL	43	280	988	5598
G BRIT	52	279	1262	3542
IRLAND	5	9	130	380
DAENM	123	383	517	1744
GRIECH	22	60	322	691
PORTUG			197	489
SPAN	29	88	582	1229
NORWEG	14	73	130	246
SCHWED	8	24	404	1262
SCHWZ	51	88	489	808
OESTER	13	28	169	501
POLEN	182	111	1983	1218
UKRAIN	201	70	402	141
RUSSLD	940	365	4672	4603
KENIA			21	1330
MOSAMB	52	252	52	252
SIMBAB			4	258
S AFR	1	14	168	5043
MEXIKO	6	150	126	3195
GUATEM			34	356
COSTA	5	51	38	426
HAITI			10	122
KOLUMB	29	19	82	682
VENEZU			14	210
PERU			107	428
BRASIL			61	603
CHILE			3	192
PARAGU			86	189
ARGENT	1	5	68	1415
SYRIEN			53	167
IRAN			721	889
ISRAEL			93	199
SAUDIA	26	37	227	410
THAIL	1	9	32	344
MALAYS	10	22	262	684
PHILIP	6	65	89	733
JAPAN			212	681
TAIWAN			208	511
AUSTRL	2	145	55	1932
NEUSEE			29	130
3808 10 20				
INSEKTIZID GRLAGE CHLORKOHLENWASSERST				
EINF	*	*	250*	576*
EU			171	467
ITAL			106	383
AUSF	*	*	1629*	9546*
EV			1475	9687
EU			33	240
NIEDL			22	208
USA			1475	9687
3808 10 30				
INSEKTIZIDE GRUNDLAGE CARBAMAT				
EINF	57*	54*	2315*	3399*
EU	32	40	2003	1985
FRANKR			184	142
NIEDL	31	31	403	495
ITAL			1263	516
G BRIT	1	9	160	603
SCHWZ			54	503
OESTER			86	549
USA			72	304
AUSF	1330*	4350*	29460*	77665*
EV	145	263	2282	5740
EU	863	3304	18054	54711
FRANKR	524	2082	11517	33570
BELLUX	24	168	579	2003
NIEDL	85	150	1572	3918
ITAL	127	547	1707	5141
G BRIT	1	4	366	2011
DAENM	16	11	105	280
GRIECH	3	7	544	1366
PORTUG	8	21	255	894
SPAN	75	314	1392	5838
NORWEG			99	183
SCHWED	3	29	16	117
SCHWZ			137	1342
OESTER			222	1130
MALTA-			82	109
ESTLD	1	4	45	110
POLEN			484	496
TSCHE		4	60	279
UNGARN	1	4	35	123
ALBAN	34	130	34	130
KROAT			73	264
MAROKK	45	53	445	612
BISSAU			28	105
GUINEA			56	298
S AFR			182	867
COSTA			30	114
TRINID			267	317
KOLUMB			811	2445
PERU			80	180
ARGENT	3	15	961	1487

Wichtigste Ursprungs- und Bestimmungs-Laender	DEZEMBER 1994		JAN./DEZ. 1994	
	dt = 100kg	1000 DM	dt = 100kg	1000 DM
ISRAEL			17	104
JORDAN			97	209
SAUDIA			2418	2165
PAKIST	128	239	228	412
SRILAN			220	396
THAIL	178	333	1020	2193
INDONE			172	603
MALAYS			400	785
PHILIP			95	136
CHINA			922	859
JAPAN	20	100	1016	2330
TAIWAN	20	55	218	756
HONGK			62	117
3808 10 40				
INSEKTIZID GRL ORG PHOSPHORVERBINDUNG				
EINF	407*	646*	6876*	9939*
PV	235	169	2634	1992
AUS LG	235	169	2634	1992
EU	135	342	2570	5036
FRANKR			368	660
BELLUX	4	82	202	396
NIEDL	65	185	1666	2906
ITAL	60	39	180	398
G BRIT	6	36	148	662
SCHWZ	37	138	934	2193
OESTER			230	371
USA	235	169	2638	2029
INDIEN			164	245
AUSF	8433*	11528*	100287*	166327*
EV	23	90	2328	5909
EU	6028	5653	52877	88192
FRANKR	1573	2076	28401	39538
BELLUX	493	309	1564	3707
NIEDL	14	56	2061	6858
ITAL	2085	1456	11623	12017
G BRIT	221	174	2919	6210
IRLAND	2	6	172	390
DAENM	40	123	1658	4280
GRIECH	270	699	3327	7210
PORTUG	29	76	320	872
SPAN	299	639	3842	7113
NORWEG	13	36	205	464
SCHWED	14	40	140	470
FINNL	220	141	1404	2105
SCHWZ	9	58	1538	2168
OESTER	24	76	364	1885
TUERK	33	100	434	949
POLEN	53	57	1563	1673
TSCHE	11	36	258	322
SLOWAK			621	627
UNGARN	21	61	2106	1691
RUMAEN			127	408
BULGAR			274	451
UKRAIN	147	597	808	3038
RUSSLD			3407	2473
KASACH			191	137
SLOWEN			105	371
KROAT	25	84	146	481
MAROKK	105	173	1160	2072
ALGER			477	418
LIBYEN			60	249
AEGYPT			714	1098
SUDAN			966	1507
BURKIN			171	394
SENEG			78	246
ELFBK			35	121
AETHIO			45	143
KENIA			413	1281
TANSAN			48	184
REUN			124	129
MAURIT	8	21	77	197
SIMBAB			27	304
S AFR	1	13	1268	3801
USA	798	935	2712	4819
MEXIKO	26	60	1622	2412
GUATEM			173	317
NICARA			44	119
COSTA	4	6	139	376
DOM RP	6	15	122	137
TRINID	10	9	225	338
KOLUMB	26	35	909	1424
ECUAD	48	26	167	183
PERU			465	412
BRASIL			286	352
CHILE	93	39	700	830
ARGENT	220	165	878	982
LIBAN			435	796
SYRIEN			564	1192
IRAN			636	2228
ISRAEL	2	10	115	244
JORDAN			104	173
SAUDIA			1489	1329
A EMIR			372	692
OMAN	23	51	146	299
JEMEN	539	473	1448	1242
PAKIST			1832	1417
BANGLA	5	6	126	100
SRILAN	14	58	567	897
THAIL	89	158	1938	2623
VIETN			52	184
INDONE			341	1020
MALAYS	67	66	1078	1630
SINGAP	112	302	145	404
PHILIP	290	332	1780	2412
SKOREA	15	31	138	246
JAPAN	190	552	2143	5040
TAIWAN	102	895	980	2613
HONGK	1	10	62	170
AUSTRL			2365	1935
NEUSEE	8	9	110	490

Wichtigste Ursprungs- und Bestimmungs-Laender	DEZEMBER 1994		JAN./DEZ. 1994	
	dt = 100kg	1000 DM	dt = 100kg	1000 DM
3808 10 90				
ANDERE INSEKTIZIDE				
EINF	391*	1263*	23359*	29572*
LV			372	554
PV	10	10	279	222
AUS LG			187	475
EU	161	778	15832	20939
FRANKR	74	514	3097	6014
BELLUX	12	67	1839	573
NIEDL	31	30	5967	6572
ITAL			471	916
G BRIT	31	148	4894	5929
DAENM	13	19	763	834
SCHWED			309	833
FINNL			406	412
SCHWZ	218	459	1045	1762
OESTER	1	11	185	276
TUERK			2931	2789
TSCHE	9	12	191	181
SLOWEN			468	962
USA		2	558	767
JAPAN			56	422
AUSF	2064*	7532*	46542*	127990*
EV	49	532	1471	14003
LV			58	193
PV			73	28
EU	1102	4980	19136	78571
FRANKR	542	3609	8480	42440
BELLUX			1580	8097
NIEDL	110	283	1445	3108
ITAL	191	114	1437	3400
G BRIT	11	9	2506	5327
DAENM	20	671	289	2258
GRIECH	218	245	2525	5901
PORTUG	10	18	116	308
SPAN		1	782	4661
NORWEG	23	36	242	468
SCHWED	1	1	229	907
FINNL			84	159
SCHWZ	170	258	3326	5262
OESTER	14	279	1614	3278
TUERK			25	130
POLEN	52	17	2084	1756
TSCHE	9	26	212	450
SLOWAK			22	144
UNGARN			2400	2343
RUMAEN	150	211	525	376
ALBAN			286	210
UKRAIN			230	183
RUSSLD	99	244	2032	2495
SLOWEN			46	128
KROAT		1	57	115
MAZED			193	424
MAROKK	5	15	109	196
LIBYEN			592	313
KAMERU			501	634
BURUND			83	173
AETHIO	1	5	993	633
KENIA	5	140	1043	1575
TANSAN			585	512
S AFR	20	12	217	522
USA			587	1441
KANADA			49	181
MEXIKO	25	27	444	2316
GUATEM	26	168	186	1477
EL SAL			117	368
COSTA	43	144	120	222
DOM RP			12	128
KOLUMB			112	627
ECUAD	40	35	204	185
PERU			52	435
BRASIL			62	430
CHILE			330	481
ARGENT			310	2676
IRAN			1960	2412
ISRAEL	18	246	332	2791
JORDAN	19	132	57	260
SAUDIA	20	30	902	1095
A EMIR			92	187
OMAN	50	70	252	408
SRILAN			174	204
THAIL	125	137	834	2260
INDONE	4	83	92	218
MALAYS	26	211	121	894
SINGAP			89	142
PHILIP			369	3308
MONGOL			81	184
CHINA			583	328
JAPAN			127	803
TAIWAN			171	1132
HONGK			56	128
AUSTRL	2	31	237	661
NEUSEE			11	262
3808 20 10				
FUNGIZIDZUBER GRLAGE KUPFERVERBINDUNG				
EINF	314*	89*	5644*	1333*
AUS LG			908	171
EU			858	292
G BRIT			424	181
SCHWED	70	42	197	107
RUMAEN			1961	362
BULGAR			728	152
PERU			1466	270
AUSF	3594*	1467*	37718*	15636*
EU	490	220	19121	6869
FRANKR	89	55	4669	1470
BELLUX	15	5	812	463

Wichtigste Ursprungs- und Bestimmungs-Laender	DEZEMBER 1994		JAN./DEZ. 1994	
	dt = 100kg	1000 DM	dt = 100kg	1000 DM
NIEDL	47	22	1195	403
ITAL	44	42	4156	1518
DAENM	55	46	736	522
GRIECH			1855	921
SPAN	240	50	5264	1352
SCHWED	22	20	1256	1090
SCHWZ	554	279	3373	1570
OESTER	117	56	1062	540
POLEN	384	252	2269	1889
TSCHE	5	1	227	149
RUSSLD			95	182
KENIA	1700	512	4500	1244
TANSAN			1000	299
S AFR			240	111
SRILAN			350	102
INDONE	95	31	688	170
PHILIP	200	83	1180	507
JAPAN			500	198
3808 20 15				
ANDERE ANORGANISCHE FUNGIZIDE				
EINF	14*	24*	1791*	1905*
EU			52	565
FRANKR			35	437
NIEDL			17	126
SCHWED			1048	1006
SLOWAK			600	237
AUSF	5718*	796*	50898*	17219*
EU	4063	507	32375	14156
FRANKR	2111	270	17563	11916
BELLUX	7	2	963	567
NIEDL	1	50	75	119
ITAL	1742	153	11178	1128
G BRIT			1080	130
SPAN	202	32	1483	194
OESTER	21	3	209	108
RUMAEN	42	8	789	130
SLOWEN			642	103
USA			1224	171
MEXIKO	360	65	660	120
VENEZU			1065	146
PERU	300	61	750	133
CHILE			1283	249
ARGENT			900	107
SRILAN	150	28	893	167
THAIL			2650	352
AUSTRL			2700	390
NEUSEE			276	137
3808 20 30				
FUNGIZIDE GRUNDLAGE DITHIOCARBAMAT				
EINF	250*	391*	13963*	9866*
EU	250	391	13769	9556
FRANKR			11107	6568
BELLUX			1940	2481
ITAL	250	391	250	391
SCHWZ			194	310
AUSF	12751*	9592*	149418*	100781*
EU	3998	2681	65479	37872
FRANKR	2510	1885	11918	9391
BELLUX	50	35	1172	1018
NIEDL	1	1	1828	1469
ITAL	627	215	32078	13614
G BRIT			3932	2171
DAENM	3	4	238	174
GRIECH	50	27	1562	1960
PORTUG	692	466	8899	5501
SPAN	65	48	4068	2854
NORWEG			238	309
SCHWED			137	192
FINNL			182	231
SCHWZ			209	375
OESTER			851	700
TUERK	200	165	3897	3011
POLEN			523	580
TSCHE			254	420
SLOWAK			169	212
UNGARN			364	405
RUMAEN	195	120	731	883
RUSSLD			328	500
SLOWEN			891	724
MAROKK	226	167	1205	1032
AEGYPT			224	184
KENIA			2830	1888
S AFR	11	6	911	510
USA			4997	3028
KANADA			3965	1656
GUATEM			1050	980
HONDUR	53	30	391	247
COSTA	83	48	1367	841
DOM RP	130	74	748	446
KOLUMB	604	369	9421	7480
ECUAD			200	100
PERU			391	288
URUGU-	132	80	625	314
ARGENT			2268	1138
SYRIEN			191	214
ISRAEL			545	349
JORDAN			288	238
SAUDIA			340	291
A EMIR	73	97	188	221
PAKIST	210	122	1470	873
BANGLA			611	435
SRILAN	105	76	630	455
THAIL	420	309	3045	2114
INDONE			10080	6105
MALAYS			2227	1360
PHILIP			520	367
SKOREA	5040	4084	14280	12189
JAPAN	735	802	4515	4971

Wichtigste Ursprungs- und Bestimmungs-Laender	DEZEMBER 1994		JAN./DEZ. 1994	
	dt = 100kg	1000 DM	dt = 100kg	1000 DM
TAIWAN	520	424	2093	1871
AUSTRL	100	48	1716	882
NEUSEE			1549	952
3808 20 40				
FUNGIZIDE GRUNDLAGE BENZIMIDAZOL				
EINF	18*	60*	1362*	2403*
EU	16	60	1197	2286
FRANKR			406	970
NIEDL	16	60	122	415
G BRIT			665	866
CHINA			165	117
AUSF	1229*	1668*	21492*	34181*
EV			155	362
EU	516	538	9724	13696
FRANKR	169	167	1027	1079
BELLUX	19	32	378	679
NIEDL	46	45	637	885
ITAL	145	116	2357	3616
G BRIT	44	53	4045	5550
IRLAND			220	287
GRIECH			29	138
PORTUG			193	390
SPAN	94	121	828	1281
SCHWZ			70	184
OESTER			89	120
TUERK			87	210
TSCHE			99	162
RUMAEN	42	66	369	866
RUSSLD			136	286
KASACH			1031	1281
USBEK			2000	3860
SLOWEN			53	156
MAROKK			65	212
S AFR	23	35	125	209
MEXIKO			873	2041
GUATEM			85	160
COSTA	44	87	112	236
KOLUMB	54	163	473	947
VENEZU	40	72	175	329
ECUAD	42	67	144	246
URUGU			179	106
ARGENT	30	31	570	734
SAUDIA			247	504
THAIL	177	223	965	1232
VIETN	118	148	2153	3120
INDONE	3	5	274	487
MALAYS	40	69	236	458
SINGAP			258	406
JAPAN	3	15	42	209
TAIWAN			152	371
AUSTRL	11	27	138	303
NEUSEE			116	347
3808 20 50				
FUNGIZIDE GRUNDLAGE DIAZOL OD TRIAZOL				
EINF	21*	354*	8892*	28772*
EU	1	7	1073	2876
FRANKR			612	2161
BELLUX	1	7	18	101
NIEDL			345	674
ITAL			100	140
SCHWZ			7744	21861
JAPAN	20	347	70	1215
AUSF	7350*	19624*	72229*	163681*
EV	197	595	14671	33631
EU	7139	19181	51702	122439
FRANKR	6890	18337	46194	108689
BELLUX	38	91	849	1296
ITAL	128	484	795	2237
G BRIT			869	3016
DAENM		1	775	2499
GRIECH			229	1202
PORTUG	35	156	1107	2118
SPAN	48	142	780	1246
NORWEG			118	474
SCHWED			108	209
FINNL			184	612
OESTER			271	774
TUERK			541	468
ESTLD			46	117
POLEN	2	5	756	1397
TSCHE			436	816
SLOWAK			388	760
UNGARN			470	1036
RUMAEN			120	204
BULGAR			937	1172
ALBAN	40	109	40	109
UKRAIN			5009	5570
RUSSLD			240	692
KASACH			1008	1657
SLOWEN			141	293
KROAT			190	325
MAROKK			587	1355
AEGYPT			744	2534
ELFBK			26	135
KENIA	12	43	191	951
S AFR			323	710
MEXIKO	4	16	115	723
GUATEM	32	86	218	783
HONDUR	52	175	245	900
NICARA			26	175
COSTA	28	101	789	2536
PANAMA			31	130
ECUAD			125	683
CHILE	9	35	350	1257
ARGENT			1845	5848
LIBAN			56	157
ISRAEL			93	281
PAKIST			357	241
THAIL			35	169
INDONE	30	66	895	693
MALAYS			48	196
PHILIP			234	648
SKOREA			1365	1186
JAPAN			464	673
TAIWAN			198	996
NEUSEE			74	318
3808 20 60				
FUNGIZIDE GRLAGE DIAZIN OD MORPHOLIN				
EINF	*	*	491*	1392*
EU			280	660
FRANKR			278	641
SCHWZ			211	732
AUSF	2600*	5917*	48108*	135440*
EU	1309	2432	27827	78618
FRANKR	1277	2390	19117	51333
BELLUX			1641	5160
NIEDL			1029	3866
ITAL	32	42	544	1177
G BRIT			4123	12268
IRLAND			445	1589
DAENM			824	2785
SPAN			87	251
NORWEG			46	163
SCHWED			41	127
SCHWZ			101	166
OESTER			33	115
TUERK			69	372
TSCHE			200	469
UNGARN			213	262
MAROKK	18	46	124	332
ELFBK			38	103
KAMERU			44	124
KENIA	85	122	117	317
SIMBAB			75	255
S AFR	19	53	86	234
KANADA	7	26	85	128
MEXIKO			1422	3904
GUATEM	22	63	1246	3465
BELIZE			68	182
HONDUR			1584	4497
COSTA	345	943	4892	13454
PANAMA	120	334	770	2218
KUBA			245	691
DOM RP	15	45	60	180
GUADEL			90	256
MARTIN			153	426
JAMAIK	29	78	125	364
LUCIA			46	128
VINCEN			62	162
KOLUMB	128	345	2006	5575
VENEZU			65	178
SURIN			73	204
ECUAD	419	1115	2836	7777
PERU			38	106
CHILE			30	182
IRAN			712	2655
ISRAEL			140	339
SRILAN			96	277
THAIL	19	52	57	159
INDONE			106	309
PHILIP	19	52	1589	4644
TAIWAN	25	71	80	342
AUSTRL			69	225
NEUSEE	17	60	41	137
3808 20 80				
ANDERE ORGANISCHE FUNGIZIDE				
EINF	2657*	2888*	65702*	68814*
LV			660	909
AUS LG	1	4	2624	1183
EU	1497	1765	46486	44492
FRANKR	635	433	21800	23350
BELLUX	186	490	2276	4475
NIEDL	275	431	14381	8787
ITAL			1317	600
G BRIT	377	338	6013	5174
IRLAND	24	73	115	332
SPAN			582	751
SCHWED	111	29	925	943
FINNL			212	247
SCHWZ	36	54	3552	9965
POLEN			31	139
SLOWAK	660	235	5910	2258
BULGAR			2638	555
USA	263	311	3298	4774
CHINA			1879	1178
JAPAN	30	482	505	3928
TAIWAN			132	216
AUSF	16600*	30513*	250663*	413666*
EV	417	1402	7797	27727
LV			451	533
EU	13343	23660	165760	288938
FRANKR	10826	20332	98621	177025
BELLUX	48	202	6846	17275
NIEDL	305	834	9017	19504
ITAL	1132	708	23253	26541
G BRIT	71	137	9955	19688
IRLAND	31	123	699	2596
DAENM	62	294	2803	9423
GRIECH	96	225	1900	3387
PORTUG	32	94	1496	2134
SPAN	740	713	11171	11388
NORWEG	129	526	1954	5762
SCHWED	124	272	2180	4544
FINNL	302	406	4720	4711
SCHWZ	39	46	2549	3729
OESTER	278	248	8719	8409
TUERK	99	129	2013	2857
ESTLD			173	817
LITAU	28	58	98	217
POLEN	34	69	1190	1966
TSCHE	40	35	1228	1686
SLOWAK	33	28	155	179
UNGARN			1139	1502
RUMAEN	108	203	1639	2338
BULGAR	4	8	497	235
UKRAIN			754	1592
MOLDAU			1693	3199
RUSSLD			1520	3153
SLOWEN	25	43	1674	1178
KROAT	35	33	1118	602
MAROKK	41	169	1724	995
TUNES	50	18	222	250
LIBYEN			60	265
AEGYPT			271	276
NIGERI			241	167
KENIA			191	507
MADAG			2	110
S AFR	11	30	722	2005
USA			7059	16883
KANADA			588	120
MEXIKO	211	319	1798	2482
GUATEM	18	53	386	312
NICARA	8	37	189	321
COSTA	9	13	278	873
DOM RP	20	66	124	388
KOLUMB	237	527	1024	2283
VENEZU	122	86	501	400
SURIN			200	514
ECUAD	834	188	2590	678
PERU			662	598
BRASIL	107	279	804	1857
CHILE	51	174	1118	3071
BOLIV			60	143
URUGU	47	37	320	428
ARGENT	238	266	1564	1828
ZYPERN			54	146
LIBAN			521	277
SYRIEN			279	355
ISRAEL	50	135	598	1187
JORDAN	236	92	1236	701
SAUDIA	482	346	2413	1415
A EMIR	20	100	69	231
PAKIST	497	143	1157	606
INDIEN	3	6	76	129
BANGLA	7	8	258	178
SRILAN	8	13	1316	263
THAIL	117	127	4016	1434
INDONE	175	262	1873	2104
MALAYS	38	126	557	1466
SINGAP	78	61	303	277
PHILIP			351	222
CHINA			556	1198
SKOREA			2658	4724
JAPAN	89	596	3119	13086
TAIWAN	42	77	2307	3623
AUSTRL	35	110	1431	2634
NEUSEE	58	264	504	1481
3808 30 11				
HERBIZID GRUNDLAGE PHENOXYPHYTOHORMON				
EINF	1256*	1117*	68823*	33840*
EV			4374	1408
AUS LG			196	125
EU	1256	1117	63096	31234
FRANKR	359	768	10702	5989
BELLUX	69	88	8534	6021
NIEDL	52	29	40036	17342
G BRIT	776	268	2788	1498
DAENM			1034	374
OESTER			380	815
AUSTRL			4374	1408
AUSF	15099*	7713*	107614*	106089*
EV			10769	5028
EU	1496	521	56389	76080
FRANKR	1015	286	19934	25453
BELLUX	20	57	4816	10614
NIEDL			4326	6709
ITAL	444	170	5413	8906
G BRIT			7572	10810
IRLAND			2605	1858
DAENM			2038	1358
GRIECH			765	1347
PORTUG			141	187
SPAN	17	8	6158	9138
NORWEG			1928	1085
SCHWED			2291	1164
FINNL			2176	1146
SCHWZ	8	9	1108	2100
OESTER			991	1941
POLEN			865	881
TSCHE-			2160	966
UNGARN			1935	866
BULGAR			1128	669
UKRAIN			2060	1073
W RUSS			284	136
KASACH			8767	3383
KIRGIS			3603	1777
MAROKK	450	254	516	292
AETHIO			227	112
CHILE			1901	913
SYRIEN	2289	1592	3182	2230
IRAN	10800	5295	14012	7659
JAPAN			118	407
AUSTRL			987	386
NEUSEE			180	203

Wichtigste Ursprungs- und Bestimmungs-Laender	DEZEMBER 1994 dt = 100kg	DEZEMBER 1994 1000 DM	JAN./DEZ. 1994 dt = 100kg	JAN./DEZ. 1994 1000 DM
3808 30 13				
HERBIZIDE GRUNDLAGE TRIAZIN				
EINF	*	*	1972*	2137*
EU			28	50
SCHWZ			1261	1099
OESTER			672	977
AUSF	7234*	16842*	48501*	119637*
EV	283	613	4042	15573
EU	6951	16229	43393	100609
FRANKR	6951	16229	41195	86973
BELLUX			284	1539
NIEDL			428	2866
ITAL			395	1889
G BRIT			389	2298
IRLAND			63	375
DAENM			230	1593
GRIECH			76	817
PORTUG			71	226
SPAN			261	1973
NORWEG			86	584
SCHWED			60	339
FINNL			83	494
SCHWZ			111	490
OESTER			49	307
TUERK			35	243
POLEN			694	1068
TSCHE			594	1898
SLOWAK			27	110
UNGARN			1009	3700
RUMAEN			31	134
W RUSS			70	215
KASACH			60	171
KIRGIS			100	440
SLOWEN			31	117
KROAT			349	1446
ALGER			200	1051
LIBYEN			100	638
COSTA	3	15	23	113
CHILE			164	523
IRAN			700	3066
ISRAEL			80	435
SAUDIA			28	130
CHINA	254	478	254	478
NEUSEE			47	341
3808 30 15				
HERBIZIDE GRUNDLAGE AMID				
EINF	30*	131*	3559*	4135*
AUS LG			102	24
EU	30	131	167	784
BELLUX			44	243
ITAL	30	131	108	497
SCHWZ			2299	1904
OESTER			985	1418
AUSF	1280*	3230*	36655*	80940*
EV			1709	700
EU	662	768	22180	51108
FRANKR	662	768	18442	37725
BELLUX			557	1963
NIEDL			348	1289
ITAL			1733	1987
G BRIT			2517	6740
IRLAND			124	406
GRIECH			306	163
PORTUG			307	221
SPAN			829	614
SCHWED			1325	3904
SCHWZ			42	146
OESTER			785	2538
TUERK			877	310
POLEN			1103	2882
TSCHE			508	446
BULGAR			144	443
RUSSLD			47	142
SLOWEN			97	128
S AFR			1021	1788
MEXIKO			1469	560
GUATEM			441	178
BOLIV			286	100
SRILAN			1617	683
JAPAN	588	2462	3568	15191
3808 30 17				
HERBIZIDE GRUNDLAGE CARBAMAT				
EINF	22*	25*	11450*	15824*
EU	22	25	11271	15301
BELLUX	7	24	3966	8059
NIEDL	10	1	660	357
G BRIT	5	1	3427	3942
IRLAND			240	715
DAENM			2970	2215
SCHWZ			179	521
AUSF	4014*	8514*	36348*	79975*
EV	88	95	4053	6476
EU	2109	5708	18901	47395
FRANKR	1963	5371	6981	16270
BELLUX		2	532	1649
NIEDL	76	221	669	1884
ITAL			608	1894
G BRIT	30	61	834	1145
IRLAND			1586	4739
DAENM			6525	15123
GRIECH	40	73	380	944
SPAN			783	2025
NORWEG			34	110
SCHWED	1441	1948	2446	3411
SCHWZ			183	532
OESTER			573	1282
POLEN	150	294	1998	5304
TSCHE			3208	7148
UNGARN			3042	4978
RUMAEN	200	326	1240	1735
UKRAIN	68	126	713	1846
MOLDAU			90	147
RUSSLD			560	1472
KASACH			252	595
TUNES			100	208
CHILE			700	1417
IRAN			2000	1680
AUSTRL	35	100	70	192
3808 30 21				
HERBIZIDE GRLAGE DINITROANILINDERIVAT				
EINF	*	*	9333*	9058*
EU			8702	8675
FRANKR			7548	7831
BELLUX			206	522
NIEDL			851	522
ISRAEL			530	378
AUSF	55*	102*	4306*	5252*
EU	25	53	4094	4788
FRANKR			258	229
BELLUX	25	53	1883	1621
ITAL			106	194
GRIECH			1797	2679
POLEN			2	111
ARGENT			80	102
TAIWAN	30	49	128	206
3808 30 23				
HERBIZIDE GRLAGE HARNSTOFFDERIVAT USW				
EINF	192*	1180*	16634*	50761*
AUS LG			470	362
EU	45	1026	13658	43705
FRANKR	21	1003	13474	43359
BELLUX	24	23	129	240
NIEDL			55	106
SCHWZ	137	142	2026	5909
UNGARN			470	362
USA	10	12	470	616
ISRAEL			210	169
AUSF	3172*	6600*	39741*	62418*
EV	90	72	6186	5990
EU	2304	4908	23877	38078
FRANKR	1084	3333	10789	22947
BELLUX	103	130	1709	3340
NIEDL	20	80	931	1421
ITAL			1079	1546
G BRIT	821	1056	7962	6797
DAENM			319	372
GRIECH	199	232	271	357
PORTUG	59	83	621	790
SPAN	18	24	266	449
NORWEG	8	18	145	302
SCHWED			327	422
FINNL	11	24	123	224
SCHWZ	142	58	428	464
OESTER	4	22	202	191
TUERK			571	778
POLEN	30	43	2316	4108
TSCHE			322	1134
UNGARN			1384	2159
RUMAEN	2	139	91	815
ALBAN			40	138
RUSSLD			11	213
KIRGIS			210	504
SLOWEN			80	100
KROAT			115	197
MAROKK	20	39	120	229
TUNES			50	104
AEGYPT	50	102	122	193
S AFR	215	615	491	1395
MEXIKO	200	323	400	653
HONDUR	20	17	129	120
COSTA	6	12	202	211
KUBA			4170	4054
PERU	12	36	154	297
CHILE			260	453
ARGENT	70	55	1092	965
LIBAN			33	131
SYRIEN	40	116	70	195
SAUDIA	20	39	265	450
PAKIST			650	737
THAIL			434	478
SKOREA			180	441
AUSTRL			252	623
NEUSEE			88	223
3808 30 27				
ANDERE HERBIZIDE				
EINF	3013*	13556*	133924*	271058*
LV	747	4159	1998	7750
AUS LG	156	97	1827	1051
EU	1593	8654	102339	219517
FRANKR	509	2963	33314	67009
BELLUX	490	4418	43845	87908
NIEDL	222	133	6298	15277
G BRIT	227	1018	18733	49198
DAENM	145	122	149	125
FINNL			553	865
SCHWZ	29	23	14380	19922
OESTER			8311	12428
POLEN	13	22	785	826
UNGARN	220	169	466	353
RUSSLD			812	111
USA	718	4137	2987	13941
GUATEM			204	120
ISRAEL			100	128
MALAYS	156	97	1039	629
JAPAN	280	448	1218	1946
AUSF	25875*	48258*	236876*	395685*
EV	356	289	7020	13643
LV	234	1463	234	1463
EU	15499	28237	122968	197522
FRANKR	10539	14730	57933	78528
BELLUX	873	505	12139	28318
NIEDL	140	69	9392	12399
ITAL	842	1589	18119	31491
G BRIT	2207	7238	13141	31372
IRLAND			428	473
DAENM			2974	2793
GRIECH	100	170	1073	1988
PORTUG	277	317	1988	2074
SPAN	821	1622	8784	11091
NORWEG			726	1052
SCHWED			2495	4227
FINNL			1083	1456
SCHWZ			2068	2983
OESTER			2356	5144
TUERK	430	900	1642	4961
POLEN	202	276	2301	5272
TSCHE			3955	4493
SLOWAK			643	403
UNGARN			3940	5489
RUMAEN			1336	2639
BULGAR			1553	2276
UKRAIN	168	262	918	1614
W RUSS			470	578
MOLDAU			120	210
RUSSLD			13873	22597
KASACH			2628	4999
USBEK			717	1306
KIRGIS			1212	2120
SLOWEN			338	419
KROAT			292	543
MAROKK			100	387
TUNES			1266	2602
LIBYEN			52	185
ELFBK			240	222
GHANA			120	381
NIGERI			113	119
AETHIO			256	963
KENIA	220	234	499	680
MAURIT			72	118
SIMBAB			53	148
S AFR	20	45	1593	3434
USA	234	1463	11949	10882
KANADA			2368	2505
MEXIKO	576	1233	1850	4022
GUATEM			87	121
NICARA			45	114
COSTA			123	208
DOM RP			299	553
KOLUMB	96	284	560	1667
ECUAD	19	21	151	344
CHILE			921	1852
PARAGU			381	1170
URUGU			817	2184
ARGENT			2754	5860
SYRIEN	1008	2667	1330	3509
IRAN	2901	7738	10073	22537
ISRAEL			267	436
SAUDIA	3381	8662	8877	15346
SRILAN			141	592
THAIL	312	459	1776	2848
VIETN			1630	3893
INDONE			180	328
MALAYS			92	486
CHINA	756	626	7070	8560
JAPAN	51	251	4908	24323
TAIWAN			1451	1981
AUSTRL			426	588
3808 30 30				
KEIMHEMMUNGSMITTEL				
EINF	202*	117*	2576*	2689*
AUS LG			40	37
EU	101	57	954	614
NIEDL	101	57	712	381
G BRIT			195	196
FINNL	76	27	858	538
SCHWZ	5	9	174	476
TSCHE			84	632
USA	20	24	442	367
AUSF	488*	368*	4646*	3696*
EV			8	9
EU	3	3	163	220
FINNL	415	294	3626	2478
SCHWZ	2	2	56	206
OESTER	40	45	295	339
SLOWEN	13	13	122	126

Wichtigste Ursprungs- und Bestimmungs-Laender	DEZEMBER 1994		JAN./DEZ. 1994	
	dt = 100kg	1000 DM	dt = 100kg	1000 DM
3808 30 90				
PFLANZENWUCHSREGULATOREN				
EINF	372*	169*	16540*	11518*
EU	2	11	5711	4216
FRANKR		7	1084	1616
BELLUX			216	554
NIEDL	2	4	105	137
G BRIT			1716	1430
SPAN			2598	416
SCHWZ	270	136	10013	6786
CHINA			529	401
AUSF	4071*	3037*	73096*	67343*
EV			31	67
LV			41	69
EU	3619	2243	49896	28164
FRANKR	1973	1091	21039	10348
BELLUX		1	391	613
NIEDL	115	28	1437	829
ITAL	367	69	2518	1591
G BRIT	1036	1006	21350	11446
IRLAND			237	432
DAENM	84	14	632	372
GRIECH			355	603
SPAN	8	2	1811	2067
SCHWED		1	1692	588
FINNL			533	564
SCHWZ			344	403
OESTER	1	4	462	590
TSCHE			129	144
RUSSLD			11	124
USBEK			501	4781
MAROKK	41	28	224	178
AEGYPT			550	477
S AFR	5	44	336	368
USA			4914	17061
MEXIKO	173	95	2515	1784
KOLUMB		1	55	136
PERU			237	139
BRASIL			1052	1151
CHILE			5164	2998
ARGENT	40	419	105	567
ISRAEL	106	75	877	643
INDONE			541	329
JAPAN	44	76	249	368
TAIWAN		1	222	174
AUSTRL			444	3675
NEUSEE			1735	1387
3808 40 10				
DESINFMITTEL GRLAG QUART AMMONIUMSALZ				
EINF	423*	66*	3468*	3940*
EU	197	30	1177	252
BELLUX	197	30	1035	164
SCHWED			1298	3169
POLEN	173	19	433	104
USA	3	2	207	126
INDIEN	50	15	226	175
AUSF	1806*	936*	24815*	12284*
EY			122	45
EU	1419	649	17919	8272
FRANKR	1110	435	9486	4068
BELLUX	75	54	1829	970
NIEDL	79	50	1814	884
ITAL	16	23	2085	1147
G BRIT	75	49	1963	778
SPAN	44	26	474	307
FINNL	27	27	174	183
SCHWZ	96	74	2603	1262
OESTER	148	113	780	726
POLEN	22	11	544	344
TSCHE			173	116
RUSSLD	2	1	221	164
SAUDIA	2	1	783	379
3808 40 20				
DESINFMITTEL GRL HALOGEN VERBINDUNG				
EINF	183*	278*	3084*	1946*
EU	164	95	2605	1270
FRANKR			1086	423
G BRIT	164	95	1299	817
SCHWZ	18	177	206	294
OESTER	1	6	80	172
AUSF	1260*	487*	8504*	2943*
EU	160	76	2616	1266
BELLUX	78	15	1576	523
ITAL	27	15	446	264
G BRIT	14	13	169	185
SPAN	24	15	200	144
OESTER	97	64	339	247
ISRAEL	411	104	1292	346
A EMIR	40	18	234	105
JAPAN	21	18	131	114
3808 40 90				
ANDERE DESINFEKTIONSMITTEL				
EINF	3986*	2118*	49912*	25106*
EU	1422	714	20000	8315
FRANKR	2	5	669	558
BELLUX	480	76	7899	1597
NIEDL	501	181	7955	2425
G BRIT	432	279	3129	2278
IRLAND	6	171	55	1089
DAENM			55	285
SCHWZ	2362	1323	24868	14268
OESTER	11	18	370	468
SLOWEN			164	122
USA	99	50	3595	1388
ISRAEL			158	103
JAPAN			123	205
AUSF	8358*	4561*	120144*	71691*
EU	2773	1336	55646	29344
FRANKR	1372	507	27729	13461
BELLUX	588	338	5839	3200
NIEDL	165	106	2988	1613
ITAL	222	115	6687	3538
G BRIT	142	97	5367	2944
IRLAND	11	11	193	117
DAENM	21	20	327	297
GRIECH	102	76	1090	706
PORTUG	113	33	1431	644
SPAN	37	33	4328	2644
NORWEG	102	26	1355	461
SCHWED	1217	285	7830	1661
FINNL	372	96	3783	973
SCHWZ	375	337	8131	6028
OESTER	714	479	13239	8523
MALTA	15	20	298	178
TUERK			363	234
LETTLD			727	912
POLEN	646	476	6499	4877
TSCHE	71	41	773	491
SLOWAK	4	2	490	198
UNGARN	174	121	1544	982
BULGAR		2	333	163
RUSSLD	189	377	3466	5620
SLOWEN	4	4	364	189
KROAT	23	36	436	480
MAROKK	160	33	1447	304
AEGYPT	187	60	387	146
KAMERU	31	8	384	129
S AFR	86	31	343	174
KANADA			330	266
KOLUMB	76	66	171	162
PERU	145	94	398	290
ARGENT			117	148
ISRAEL	6	2	749	378
SAUDIA	172	66	1360	825
A EMIR	13	3	333	221
THAIL	9	5	291	225
INDONE			181	119
MALAYS			101	108
SINGAP			261	258
CHINA	66	51	168	187
SKOREA	4	2	331	244
JAPAN	226	243	3294	3625
TAIWAN	30	14	629	510
HONGK	5	9	102	119
AUSTRL	3	4	76	148
3808 90 10				
RODENTIZIDE				
EINF	21*	47*	4188*	1518*
EU	16	46	3808	1310
FRANKR	1	4	3666	1014
G BRIT			184	209
AUSF	59*	431*	5418*	6258*
EY	15	284	316	2213
EU	31	128	2276	2147
FRANKR	20	24	1828	823
BELLUX	1	1	120	145
ITAL	2	66	219	645
G BRIT			40	174
PORTUG			7	165
SCHWZ	4	4	25	101
OESTER	5	9	660	915
UNGARN			103	130
BULGAR			732	153
GUATEM			3	112
KOLUMB			10	257
BRASIL	1	17	6	143
JORDAN			1200	648
PHILIP	4	189	13	440
SKOREA			7	228
3808 90 90				
AND SCHAEDLINGSBEKAEMPFUNGSMITTEL USW				
EINF	3227*	3707*	44070*	42329*
PV	81	85	81	85
AUS LG				3
EU	2676	3205	36869	39261
FRANKR	1099	1090	12875	11383
BELLUX	182	61	4948	2615
NIEDL	137	119	1176	1083
ITAL	465	769	726	1093
G BRIT	758	1137	16625	18754
DAENM		1	265	171
SPAN	34	38	334	182
SCHWED	42	19	1042	1117
SCHWZ	292	268	2669	2706
OESTER	12	14	1017	845
TUERK			120	109
TSCHE	95	126	759	389
UNGARN	1	2	70	107
USA	36	82	640	942
SKOREA			397	501
JAPAN		5	24	206
AUSF	25746*	16335*	332115*	230631*
EV	45	138	258	1099
PV	28	52	31	53
EU	15026	8834	211207	120658
FRANKR	4108	4385	80358	36384
BELLUX	597	296	17168	7256
NIEDL	7199	1686	53189	17578
ITAL	1670	714	38746	23784
G BRIT	1197	614	22997	18149
IRLAND	116	105	3102	2276
DAENM	44	44	1638	1483
GRIECH	67	266	2413	2985
PORTUG	185	114	3271	2298
SPAN	843	610	11328	8545
NORWEG	5	5	511	489
SCHWED	400	273	3982	2538
FINNL	94	84	1322	801
SCHWZ	538	438	10893	7701
OESTER	378	268	10887	6744
TUERK	166	79	1823	1003
POLEN	653	462	7929	6008
TSCHE	90	98	1427	1748
SLOWAK			233	247
UNGARN	64	37	1865	1836
BULGAR	12	7	426	344
UKRAIN			61	125
RUSSLD	64	74	568	2074
SLOWEN	14	202	188	648
KROAT	58	36	560	437
MAZED			342	177
MAROKK	122	53	556	583
ALGER			697	360
TUNES	20	10	253	213
AEGYPT	2	18	566	1296
SUDAN			174	142
NIGERI	242	175	902	620
AETHIO			195	150
KENIA	130	111	668	624
MAURIT			40	110
S AFR	196	229	1365	1567
USA	404	653	7783	11982
KANADA	8	12	678	744
MEXIKO	66	52	913	520
GUATEM	5	31	111	186
COSTA	10	8	124	150
KUBA			630	965
JAMAIK	24	16	553	252
BARBAD	37	24	223	155
TRINID	17	16	226	162
KOLUMB	120	78	1137	941
VENEZU	3	5	183	108
BRASIL	3	4	183	149
CHILE	67	49	974	1131
ARGENT	264	182	3116	2217
LIBAN	136	74	500	485
SYRIEN			85	705
IRAN	1	1	5872	14884
ISRAEL	115	95	1223	949
JORDAN	70	130	301	309
SAUDIA	124	88	2628	2833
A EMIR	16	17	609	387
PAKIST	242	190	615	554
INDIEN	10	12	254	268
BANGLA	2	3	497	301
SRILAN			184	125
NEPAL			170	141
THAIL	75	27	1482	754
INDONE	105	55	1077	615
MALAYS	102	88	943	764
SINGAP	285	159	1340	916
PHILIP	30	24	1797	1536
SKOREA	110	68	2345	1411
JAPAN	3343	2109	23568	17047
TAIWAN	96	188	1604	1439
HONGK	25	12	489	429
AUSTRL	239	150	5348	3084
NEUSEE	170	110	892	442
3809 10 10				
ZURICHTMITT GRUNDL STAERKE GEH <58GHT				
EINF	7934*	1153*	74917*	11113*
EU	7934	1153	74691	11043
FRANKR			205	105
NIEDL	223	55	4589	925
G BRIT	5941	917	52355	8105
SPAN	1770	181	15942	1908
AUSF	4439*	732*	59692*	11078*
PV			19	4
EU	3531	472	35969	4786
FRANKR	1023	168	10962	1510
BELLUX	1714	166	12694	1053
NIEDL	331	61	8184	1399
ITAL	239	40	2151	433
PORTUG	200	30	1708	270
SCHWED	24	4	4512	637
FINNL	60	11	3970	648
SCHWZ	72	21	407	131
OESTER	179	50	4704	1256
TUERK	94	38	1288	832
TSCHE	84	19	893	184
KROAT			629	210
MADAG	20	17	681	856
S AFR			1080	198
ISRAEL	35	8	631	229
THAIL			750	270
JAPAN			380	113
TAIWAN			1461	576

Wichtigste Ursprungs- und Bestimmungs-Laender	DEZEMBER 1994		JAN./DEZ. 1994	
	dt = 100kg	1000 DM	dt = 100kg	1000 DM
3809 10 30				
ZURICHTMITT GRDL STAERKE GEH>55-70GHT				
EINF	355*	86*	9908*	1878*
SCHWED			6247	996
SCHWZ	355	86	3661	882
AUSF	1001*	230*	21679*	3922*
EU	287	80	8399	2114
FRANKR	10	3	4416	1008
ITAL	89	44	1032	430
IRLAND			1647	399
PORTUG	180	20	691	107
SCHWED			6991	464
POLEN	389	95	1419	380
ELFBK			540	168
HONGK	140	33	1493	394
3809 10 50				
ZURICHTMITT GRDL STAERKE GEH>70-83GHT				
EINF	114*	32*	7095*	1088*
EU	33	9	4773	740
FRANKR			2911	312
NIEDL	33	9	1862	428
SCHWZ	81	23	2322	348
AUSF	6211*	630*	24200*	3178*
EU	702	69	4544	594
FRANKR			770	180
ITAL	688	67	3411	318
SCHWED	4089	298	9338	659
UNGARN	10	4	423	168
KROAT	190	84	1217	584
TUNES	80	26	180	104
INDONE	750	83	3362	340
HONGK			1200	124
3809 10 90				
ZURICHTMITT GRUNDL STAERKE GEH >83GHT				
EINF	4798*	461*	89267*	6874*
AUS LG	128	21	306	52
EU	4396	406	86961	6654
FRANKR	3384	264	81564	5847
NIEDL	1012	142	5131	687
SCHWZ	274	34	1931	287
AUSF	1528*	187*	29379*	3182*
EV	680	40	15245	841
EU	756	123	9751	1618
FRANKR	330	50	3617	541
NIEDL	42	20	942	234
ITAL			2512	389
G BRIT	288	36	1193	174
PORTUG	50	6	881	107
OESTER	690	42	16075	886
GHANA			421	123
NIGERI			704	135
3809 91 00				
AND TEXTILZURICHTEMITTEL ZUBEREITET				
EINF	21488*	6970*	247320*	86487*
EV	50	88	540	921
LV			1	2
AUS LG	76	121	1100	1711
EU	15034	3167	175998	42921
FRANKR	3918	885	50538	10917
BELLUX	3581	660	21263	5725
NIEDL	5469	946	63869	12701
ITAL	575	224	19840	4907
G BRIT	1498	450	9782	4102
IRLAND			9147	4120
SPAN	3	1	1114	388
SCHWZ	3882	1607	38828	16401
OESTER	273	120	2820	940
TSCHE	75	11	1641	272
USA	1324	1147	16668	22612
KANADA	444	277	1946	1293
MEXIKO			2124	2007
JAPAN	406	704	6116	10484
TAIWAN	30	37	172	212
AUSF	97171*	38477*	1230968*	468093*
EV	3260	1000	28956	9407
FV	66	26	486	179
EU	42526	13556	648144	221832
FRANKR	16873	3664	247777	89683
BELLUX	6919	2460	106382	38679
NIEDL	2614	926	38766	16605
ITAL	6847	2763	93764	41747
G BRIT	3041	1111	60563	23121
IRLAND	17	30	1087	483
DAENM	756	305	14807	6702
GRIECH	573	281	10168	5901
PORTUG	2701	1121	41228	18029
SPAN	2287	894	33601	10912
NORWEG	95	62	2042	936
SCHWED	2128	729	18162	7711
FINNL	461	255	6085	2769
SCHWZ	7877	3075	74871	27443
OESTER	3740	1506	43221	16839
TUERK	2345	930	20413	8811
ESTLD	8	3	554	247
LETTLD	14	9	343	148
LITAU	329	148	2452	1154
POLEN	2187	968	26409	10873
TSCHE	1762	467	31131	7980
SLOWAK	2133	426	18782	3806
UNGARN	357	132	5282	2009
RUMAEN	966	451	3068	1542
BULGAR	137	94	3005	1408
UKRAIN	11	7	305	100
W RUSS	59	24	2601	1155
RUSSLD	206	89	2446	1269
KASACH			199	131
USBEK			488	260
SLOWEN	607	277	5816	3290
KROAT	379	196	3629	1883
MAZED	402	202	2710	1600
MAROKK	396	170	6721	2533
ALGER	153	40	1703	541
TUNES	570	194	8869	2829
AEGYPT	873	425	10189	4879
BISSAU	25	51	86	175
ELFBK	286	144	480	260
GHANA			580	289
NIGERI	40	70	2195	2770
KAMERU			239	151
ZAIRE	95	46	1175	586
AETHIO	58	10	1027	250
KENIA	133	47	736	298
MADAG	295	167	2247	1348
MAURIT	295	129	2575	1163
S AFR	592	307	9488	5563
USA	476	178	10717	5278
KANADA	577	260	5858	2269
MEXIKO	93	89	3476	1823
GUATEM	193	66	1339	557
HONDUR			244	140
COSTA	17	10	232	116
KOLUMB	314	88	5360	2731
VENEZU	212	134	734	444
ECUAD	116	46	1122	476
PERU	444	262	4166	2589
BRASIL	641	441	5997	4059
CHILE	220	296	1864	2629
BOLIV	11	3	201	120
PARAGU			313	137
URUGU	246	101	1726	691
ARGENT	158	86	1609	1127
ZYPERN	89	35	668	385
LIBAN	19	6	429	129
SYRIEN	808	206	3231	705
IRAN	161	64	3480	1589
ISRAEL	1813	713	20387	8541
SAUDIA	735	170	12988	3697
KUWAIT			1205	289
A EMIR	231	29	1438	261
PAKIST	717	206	7619	2360
INDIEN	232	183	1473	816
BANGLA	605	223	2834	827
SRILAN	240	99	2031	721
MYAN	100	39	338	127
THAIL	790	372	9898	3793
VIETN	368	113	2120	693
INDONE	2773	943	17761	6974
MALAYS	180	68	2841	1002
SINGAP	632	841	7368	8304
PHILIP	828	312	6677	2254
CHINA	27	12	981	401
SKOREA	2017	882	23333	7812
JAPAN	1005	887	11384	6708
TAIWAN	769	321	12518	5044
HONGK	4921	1677	47877	17624
AUSTRL	761	370	8420	3888
NEUSEE	321	92	4702	1348
N ERM	39	18	581	214
3809 92 00				
AND PAPIERZURICHTEMITTEL ZUBEREITET				
EINF	35382*	7073*	369763*	69208*
EU	23824	5323	178076	43010
FRANKR	1441	127	7549	1215
BELLUX	1384	1288	20284	18717
NIEDL	12834	1475	101189	13349
ITAL	2393	246	26124	2422
G BRIT	9	2	9254	2313
IRLAND	4382	1982	9732	4292
SPAN	1711	206	3897	571
SCHWED	180	38	1826	333
FINNL			12497	1184
SCHWZ	4344	876	71178	12814
OESTER	5429	439	61908	5924
SLOWEN	1481	184	30984	2650
USA	89	106	1838	1639
JAPAN	25	93	1612	1418
AUSF	35949*	6838*	482969*	118765*
FV			1	2
EU	18214	3024	288821	77036
FRANKR	3366	887	54007	7722
BELLUX	4167	394	110192	46981
NIEDL	7034	1299	67873	11863
ITAL	2260	841	30535	7303
G BRIT	721	98	11043	1817
DAENM	229	42	2068	403
GRIECH	111	29	1272	436
PORTUG	29	8	783	162
SPAN	298	66	11081	1649
NORWEG	427	73	2895	949
SCHWED	1498	484	13247	3774
FINNL	932	186	14000	2437
SCHWZ	4700	841	66318	8899
OESTER	3474	601	31026	6105
TUERK	2267	545	9928	2677
POLEN	83	31	718	263
TSCHE	183	38	5784	900
SLOWAK	905	108	9910	1285
UNGARN	1415	196	14862	1977
RUSSLD			731	375
SLOWEN	700	219	5497	1944
S AFR	29	10	907	302
KANADA	432	81	4086	653
VENEZU			308	147
PERU	110	91	279	200
BRASIL			908	195
CHILE	49	29	192	137
ARGENT	80	62	1256	998
IRAN			1110	249
ISRAEL	99	29	917	260
THAIL	22	8	818	133
CHINA			1036	296
SKOREA			1093	859
TAIWAN	50	51	3256	1971
3809 93 00				
ANDERE ZURICHTEMITTEL ZUBEREITET				
EINF	1189*	688*	15952*	9514*
AUS LG	1	1	6	5
EU	729	396	8563	6671
FRANKR	360	249	2889	2508
BELLUX	24	33	1657	1887
ITAL	67	18	322	461
G BRIT			334	194
IRLAND			2300	1269
SPAN	277	94	847	292
SCHWZ			1298	338
OESTER	376	128	5886	1852
USA	11	26	183	116
JAPAN	71	138	279	497
AUSF	23650*	9336*	288808*	122342*
EV	1072	620	15177	7929
FV	86	49	630	571
EU	5285	2697	96165	39110
FRANKR	635	248	11463	3803
BELLUX	100	44	1835	758
NIEDL	247	146	3493	2031
ITAL	3512	1207	49993	18881
G BRIT	631	249	11292	4883
IRLAND	80	17	862	121
DAENM	94	42	2208	948
GRIECH	81	44	1480	700
PORTUG	456	361	8853	4799
SPAN	349	142	8197	2246
NORWEG	98	40	1897	698
SCHWED	662	260	7087	2688
FINNL	436	191	5089	2257
SCHWZ	107	60	2978	1201
OESTER	290	244	6721	3629
TUERK	65	61	1946	643
LITAU	170	44	712	201
POLEN	257	133	6114	2428
TSCHE	84	50	2110	1364
SLOWAK	225	73	2478	864
UNGARN	95	35	1624	920
RUMAEN	881	204	1664	686
BULGAR	286	109	1845	746
UKRAIN	115	43	582	199
RUSSLD	34	36	816	501
SLOWEN	470	226	4854	2660
KROAT	70	107	317	335
MAZED	62	38	326	222
MAROKK	156	75	856	268
ALGER	28	18	604	183
TUNES	50	29	789	490
LIBYEN	100	104	390	248
AEGYPT			523	238
AETHIO			963	331
SIMBAB	74	37	922	562
S AFR	467	148	8385	3518
BOTSU			940	172
USA	140	56	2398	1177
KANADA	93	19	1955	463
MEXIKO			827	578
COSTA	115	48	819	228
KOLUMB	81	27	818	490
VENEZU	209	100	940	436
BRASIL	351	161	3817	2038
CHILE	29	13	955	586
URUGU	376	240	3589	2193
ARGENT	160	133	1681	1524
LIBAN	28	15	765	290
IRAN			291	188
ISRAEL	99	57	1251	599
JORDAN			220	111
PAKIST	1115	495	7717	3636
INDIEN	218	87	3410	1584
BANGLA	170	35	2233	787
SRILAN	41	16	364	166
THAIL	753	229	6397	2649
INDONE	330	113	4227	2020
MALAYS	180	36	2781	639
MONGOL			473	188
CHINA	960	243	6348	2627
SKOREA	1870	534	16738	6100
JAPAN	987	378	11884	5314
TAIWAN	1814	544	26848	7391
HONGK	1881	624	19475	8245
AUSTRL	128	56	2099	1114
NEUSEE	217	57	1073	445
3810 10 00				
METALLABBEIZMITT SCHWEISS- LOETPASTE				
EINF	5545*	1105*	71543*	15181*
EV				38
EU	3649	466	57127	7460

Wichtigste Ursprungs- und Bestimmungs-Laender	DEZEMBER 1994		JAN./DEZ. 1994	
	dt = 100kg	1000 DM	dt = 100kg	1000 DM
FRANKR	64	19	884	1042
BELLUX	2724	125	47076	3153
NIEDL	727	143	6046	1395
ITAL	31	12	1401	181
G BRIT	103	159	1713	1639
SCHWED	53	39	2092	615
SCHWZ	45	118	470	1607
TSCHE	1009	241	4469	1021
UNGARN			3307	489
UKRAIN	767	67	2273	208
USA	15	80	572	2354
JAPAN	7	91	184	1261
AUSF	6319*	4454*	66530*	35580*
EV			11	32
PV	4	2	31	41
EU	1485	1279	23419	12113
FRANKR	223	364	3124	2150
BELLUX	118	43	3269	764
NIEDL	407	211	6446	3046
ITAL	169	294	3746	2868
G BRIT	422	288	4176	2228
IRLAND	43	40	137	138
DAENM	97	32	1538	524
GRIECH	1	4	384	136
SPAN	8	43	514	481
NORWEG	89	16	1109	259
SCHWED	165	162	2038	1276
FINNL	18	8	821	202
SCHWZ	312	169	5200	2268
OESTER	328	286	4868	3328
TUERK	8	4	688	197
POLEN	101	84	900	383
TSCHE	43	36	204	173
SLOWAK	39	27	434	223
UNGARN	47	37	1060	550
RUMAEN	130	31	252	205
SLOWEN	18	8	186	200
AEGYPT			509	112
S AFR	17	8	194	271
USA	1634	1532	11378	8024
PIERRE			960	182
BRASIL	483	118	519	164
ARGENT		7	138	161
SYRIEN			787	168
ISRAEL	108	66	731	351
SAUDIA	5	5	1033	259
KUWAIT	82	22	868	208
A EMIR	3	2	614	119
OMAN	130	31	591	138
INDIEN	180	37	2239	453
SINGAP	5	18	99	127
PHILIP	40	15	284	107
SKOREA	14	6	367	168
JAPAN	348	351	1881	2030
TAIWAN	8	2	58	126

3810 90 10

UEBERZUGMASSE USW F SCHWEISSELEKTRODE

EINF	349*	499*	2352*	3156*
EU	294	422	805	941
BELLUX	293	421	801	896
SCHWZ	55	77	1505	2151
AUSF	1108*	394*	8680*	3537*
PV	2	1	73	19
EU	18	19	1477	663
FRANKR	1	2	203	166
NIEDL	5	6	512	161
IRLAND			526	137
SCHWZ	29	18	302	174
OESTER	48	30	291	207
TSCHE	11	7	243	142
TUNES			144	107
USA	183	106	1988	920
INDONE			590	169
CHINA	690	186	690	186
SKOREA			336	118

3810 90 90

FLUSS- AND HILFSMITT Z SCHWEISSEN USW

EINF	1416*	1006*	21844*	10360*
AUS LG				3
EU	811	679	17807	7617
FRANKR	45	84	10928	2572
BELLUX	176	207	611	605
NIEDL	318	286	3887	3453
ITAL			604	168
G BRIT	256	90	1681	748
SCHWZ	60	26	709	378
OESTER	3	2	212	119
S AFR	400	114	400	114
USA	4	61	471	1118
JAPAN	13	101	281	730
AUSF	5599*	2254*	102553*	39023*
EV			151	45
PV	11	3	168	122
EU	3252	1039	54674	15452
FRANKR	1055	313	10216	2885
BELLUX	321	106	1824	592
NIEDL	326	105	8073	2202
ITAL	194	126	4442	1572
G BRIT	1022	144	24589	5041
IRLAND	16	8	365	215
DAENM	260	118	2583	1643
GRIECH			316	137
PORTUG	33	45	815	441
SPAN	65	74	1551	744
NORWEG	9	4	1202	403
SCHWED	174	162	6278	3912
FINNL	192	125	1608	920
SCHWZ	311	104	5173	2217
OESTER	346	149	5057	2226
POLEN	53	22	4054	2291
TSCHE	66	30	755	382
SLOWAK	18	6	207	110
UNGARN	24	15	764	378
SLOWEN	25	9	240	126
TANSAN			5340	1788
S AFR	45	25	581	243
USA	213	56	2096	636
KANADA	42	13	1073	255
BRASIL	18	9	371	224
IRAN	43	35	449	146
ISRAEL	64	22	290	108
SAUDIA	1	1	220	136
A EMIR	10	5	644	138
THAIL			590	195
INDONE	29	28	1507	743
SINGAP	25	7	304	318
SKOREA	91	50	711	286
JAPAN	318	223	4800	3402
TAIWAN	21	10	465	327
HONGK	36	23	397	476
AUSTRL	7	2	772	235

3811 11 10

ANTIKLOPFMITTEL GRUNDL TETRAETHYLBLEI

EINF	*	*	10374*	5712*
EU			904	904
G BRIT			904	904
AUSF	7836*	4440*	84360*	48529*

3811 11 90

ANTIKLOPFMITT GRUNDL AND BLEIVERBINDG

EINF	73*	22*	679*	184*
EU	73	22	662	148
AUSF	1*	1*	175*	117*
EU	1	1	8	5
FINNL			167	111

3811 19 00

ANDERE ZUBEREITETE ANTIKLOPFMITTEL

EINF	780*	289*	7508*	3175*
EU	780	289	7401	3104
FRANKR	744	268	6379	2339
NIEDL	27	16	474	334
DAENM			430	369
AUSF	2126*	471*	17274*	4090*
EU	2	2	51	58
SCHWZ	1856	349	11896	2629
OESTER	458	99	5023	1119
UNGARN	2	3	192	181

3811 21 00

SCHMIEROELADDITIVES ERDOELHALTIG

EINF	68677*	17927*	1050933*	287770*
EV	200	41	2400	498
AUS LG	881	269	8531	1983
EU	57120	15521	919595	260199
FRANKR	27838	9112	426280	141549
BELLUX	5140	1264	206163	55970
NIEDL	3217	730	7260	1913
ITAL	9629	2291	110308	26904
G BRIT	7600	1186	139594	28206
DAENM	3596	938	28953	7314
SPAN			963	262
SCHWZ	15	12	384	552
UNGARN	22	8	2326	746
USA	11618	2382	126643	25488
KANADA			1074	325
BRASIL			294	189
ZYPERN			503	183
AUSF	23922*	8448*	339959*	123528*
EV			467	1252
EU	12665	4253	173332	57381
FRANKR	4565	1365	69129	21105
BELLUX	1941	702	34956	11744
NIEDL	2143	653	16070	5093
ITAL	133	50	7982	3304
G BRIT	2148	806	24651	8724
DAENM	841	290	4936	1683
GRIECH			2583	989
PORTUG	53	8	2821	1030
SPAN	844	349	10002	3708
NORWEG	177	76	3836	1504
SCHWED	951	329	19398	6908
FINNL	610	205	6386	2310
SCHWZ	114	85	2586	3088
OESTER	239	119	3658	1627
TUERK			12727	4112
POLEN			3314	1167
TSCHE	374	89	2592	764
UNGARN	6	2	339	153
UKRAIN	2	1	1775	527
RUSSLD			403	147
ASERB			1594	623
SLOWEN	202	74	1442	561
KROAT	52	14	289	271
MAZED	5	7	366	209
AEGYPT	28	19	600	201
S AFR	260	149	4755	1950
USA	1430	475	12099	5226
MEXIKO	11	13	396	155
BRASIL	118	91	4212	2050
CHILE			269	153
ARGENT	93	35	413	338
ISRAEL	22	12	376	148
SAUDIA	856	205	5948	1671
A EMIR			849	322
INDIEN			1323	568
THAIL	18	6	334	127
SINGAP	1185	449	12736	5023
CHINA	18	8	299	168
SKOREA	871	329	12940	4842
JAPAN	3187	1186	34842	14160
TAIWAN	52	66	566	304
HONGK			4129	1829
AUSTRL	237	101	6122	2407
NEUSEE	96	33	988	390

3811 29 00

ANDERE SCHMIEROELADDITIVES

EINF	2188*	946*	45381*	20705*
AUS LG	143	158	1440	1582
EU	1804	610	34192	11688
FRANKR	693	340	9711	4167
BELLUX	321	117	6165	2441
NIEDL	71	38	4449	1411
ITAL	678	105	11754	2434
G BRIT	41	10	1822	894
PORTUG			148	133
SPAN			100	130
SCHWZ	11	4	384	825
USA	337	317	7167	6110
MEXIKO			2986	2018
JAPAN	10	9	202	178
AUSF	1455*	998*	33089*	20557*
EU	821	438	10088	5872
FRANKR	204	194	2047	1593
BELLUX	91	52	4684	2262
NIEDL	3	4	482	368
ITAL	33	40	649	815
G BRIT	152	83	1328	993
DAENM	4	4	124	111
SPAN	34	61	679	897
SCHWED	5	7	1365	620
FINNL			205	145
SCHWZ	154	119	1057	922
OESTER	28	44	1446	1049
POLEN	14	6	444	116
UNGARN	12	15	185	248
ASERB			3496	2056
USA	405	175	1968	998
MEXIKO	7	8	117	125
BRASIL	29	36	220	272
CHILE	150	42	552	169
ISRAEL	3	3	119	112
SAUDIA			254	124
PAKIST			9831	5478
SKOREA	20	15	258	246
AUSTRL	4	4	296	248

3811 90 00

AND ADDITIVES ZUBEREITG F MINERALOEL

EINF	24874*	5776*	280232*	64546*
AUS LG	41	13	41	13
EU	23940	5048	278729	60877
FRANKR	14944	2269	182851	33758
BELLUX	18	6	14118	4011
NIEDL	181	74	2544	1101
G BRIT	8488	2652	75281	21759
DAENM	339	147	933	345
SCHWED	91	35	1550	513
SCHWZ	5	3	406	519
OESTER	359	197	670	428
RUSSLD			30	121
USA	479	493	1559	1482
CHINA			53	200
JAPAN			102	182
AUSF	96544*	29409*	813038*	243324*
EV			151	56
EU	46277	13343	419320	119201
FRANKR	12883	3470	98601	28995
BELLUX	4418	1318	38761	11444
NIEDL	6808	1890	74392	15668
ITAL	6707	1812	67167	19636
G BRIT	8693	2675	75890	22731
IRLAND			1786	526
DAENM	2522	937	19971	7925
GRIECH	1251	393	7287	2422
PORTUG	462	177	7183	2869
SPAN	2533	671	28412	7285
NORWEG	2424	767	12666	3922
SCHWED	4402	1245	46766	15930
FINNL	7885	1920	35323	10386
SCHWZ	2895	972	19703	6345
OESTER	2918	860	25404	9787
TUERK	69	76	2583	1111
LETTLD			625	142

Wichtigste Ursprungs- und Bestimmungs-Laender	DEZEMBER 1994		JAN./DEZ. 1994	
	dt = 100kg	1000 DM	dt = 100kg	1000 DM
POLEN	727	334	11300	4062
TSCHE	966	337	3051	1046
SLOWAK	1508	539	4413	1803
UNGARN	1104	556	4760	2412
RUMAEN	484	294	793	554
BULGAR	12	8	1854	602
RUSSLD	5470	1965	8684	3278
ASERB			999	313
SLOWEN	21	20	245	138
KROAT	438	139	2164	731
MAZED	370	143	991	432
MAROKK			903	414
TUNES	202	133	604	305
S AFR	140	49	9978	4962
USA	3188	1084	82067	22442
MEXIKO	10	3	448	170
KUBA	209	97	718	238
NL ANT	200	79	1440	568
KOLUMB	4	10	412	121
BRASIL			1558	688
CHILE	111	108	720	451
ARGENT	435	226	4248	1721
SYRIEN	1849	627	2448	886
IRAN			2023	801
ISRAEL	1597	471	3072	1702
SAUDIA	400	76	1768	878
KUWAIT			2448	852
A EMIR	988	528	4707	1857
VIETN			1646	664
SINGAP	6490	1282	70474	14331
SKOREA	2232	856	12063	4684
JAPAN	378	90	3852	1136
TAIWAN	7	15	697	488
HONGK	398	101	977	269
3812 10 00				
VULKANISATIONSBESCHLEUNIGER ZUBEREIT				
EINF	4753*	3066*	62163*	32966*
AUS LG			130	48
EU	4188	2736	53179	26682
FRANKR	2290	1604	18927	12761
BELLUX	1190	788	24637	9218
NIEDL	68	88	229	323
ITAL			1016	189
G BRIT	47	82	703	1183
SPAN	550	226	7582	3028
POLEN	200	75	823	312
USA	53	89	1939	2890
CHINA			342	163
JAPAN	2	11	84	129
AUSF	8332*	4732*	97003*	66429*
EV			80	84
FV	1	2	5	4
3812 20 00				
WEICHMACHER F KAUTSCHUK USW ZUSAMMGES				
EINF	6450*	2232*	74690*	21940*
AUS LG	1566	233	16748	2320
EU	3044	976	40878	11229
FRANKR	330	134	2419	1008
BELLUX	13	4	438	183
NIEDL	951	288	12490	3709
ITAL	701	167	6374	1818
G BRIT	1047	382	19119	4617
S AFR	88	129	88	129
USA	3298	1110	33002	10258
JAPAN	10	10	401	169
AUSF	37320*	12231*	467009*	136268*
EV	2578	937	2945	1033
EU	17988	5973	239176	68756
FRANKR	3403	1262	80904	16107
BELLUX	4111	1628	44236	12829
NIEDL	1723	481	28740	8759
ITAL	4100	1029	56938	12193
G BRIT	3246	1081	36321	11852
IRLAND	801	300	6224	1959
DAENM	46	19	4371	1003
GRIECH	68	20	681	348
PORTUG	23	7	2321	662
SPAN	464	186	8445	3344
NORWEG	182	87	3051	974
SCHWED	1243	423	12639	4085
FINNL	381	148	3499	1284
SCHWZ	3361	1057	68138	19234
OESTER	493	177	7621	2832
MALTA			70	106
TUERK	129	66	1004	556
POLEN	2529	823	6580	2224
TSCHE	601	195	2189	731
SLOWAK	220	68	1443	423
UNGARN	225	65	2445	756
BULGAR	100	37	917	334
W RUSS			618	119
SLOWEN	33	36	938	456
KROAT	22	13	202	126
NIGERI			473	204
S AFR	210	69	2787	918
USA	2268	690	23225	7457
KANADA	12	4	328	126
MEXIKO	53	16	365	157
COSTA	200	38	1900	269
KOLUMB	30	11	11446	2165
BRASIL	12	20	1868	663
ARGENT	44	20	379	170
IRAN	200	61	801	264
ISRAEL	58	28	1358	568
SAUDIA	1537	196	14253	1827
PAKIST	2	1	540	183
INDIEN	185	54	753	201
SRILAN			264	180
THAIL	365	118	2908	844
INDONE	639	269	5422	2078
MALAYS	231	86	2633	1019
SINGAP	12	18	240	151
PHILIP			1883	381
SKOREA	805	294	3840	1561
JAPAN	1191	505	12718	5610
TAIWAN	1087	279	11330	3182
HONGK	368	156	4006	1699
AUSTRL	103	48	1888	682
NEUSEE	42	15	330	118
3812 30 20				
ZUBEREITETE ANTIOXIDATIONSMITTEL				
EINF	6889*	3756*	60432*	58283*
FV	1320	684	12760	6664
AUS LG	1337	695	12959	6793
EU	2395	1470	31108	18747
FRANKR	869	473	10292	5878
BELLUX	360	376	3696	4025
NIEDL	15	4	1003	696
ITAL	434	162	7788	3648
G BRIT	715	448	7888	3520
SPAN	2	7	471	1183
SCHWZ	37	68	12047	18217
UNGARN	161	33	1111	243
S AFR	1320	684	12760	6664
USA	212	56	817	519
MEXIKO			178	169
AUSF	5577*	3197*	88874*	53485*
EV	290	145	2160	1321
EU	2737	1397	41112	25153
FRANKR	631	368	9813	6714
BELLUX	562	278	6387	6067
NIEDL	294	124	3631	1856
ITAL	453	238	7892	3941
G BRIT	335	128	3239	1928
DAENM	26	23	4115	1260
GRIECH	136	64	1764	859
PORTUG	62	44	313	191
SPAN	212	128	4144	2272
NORWEG	10	18	335	400
SCHWED	203	119	1968	1174
FINNL	122	97	1637	1141
SCHWZ	183	226	5259	7977
OESTER	55	22	804	497
TUERK	19	17	324	242
POLEN			201	151
TSCHE	117	41	1423	701
UNGARN	15	4	493	442
RUSSLD			200	118
SLOWEN	218	70	733	339
KROAT	16	3	355	175
AEGYPT			577	174
S AFR	8	4	570	429
USA	675	494	12385	8717
KANADA	18	58	156	252
MEXIKO	3	3	506	827
KOLUMB	30	22	300	104
VENEZU	130	29	380	167
BRASIL	72	100	395	584
CHILE	24	21	138	101
IRAN	90	35	1280	474
ISRAEL	57	80	400	292
SAUDIA			799	1194
PAKIST	2	8	221	106
INDIEN			397	171
SRILAN	50	38	375	273
THAIL	30	4	759	378
INDONE	120	32	2423	838
MALAYS	187	97	3878	2386
SINGAP	120	30	2848	1541
CHINA			370	419
JAPAN	44	70	451	641
TAIWAN	144	26	308	228
3812 30 80				
STABILISATOR USW F KAUTSCHUK KUNSTST				
EINF	18178*	7596*	203695*	99146*
LV	12	6	22	13
AUS LG			20	8
EU	11514	4471	123164	50958
FRANKR	1477	788	15885	6802
BELLUX	726	111	2437	526
NIEDL	4956	1827	29210	9698
ITAL	3242	1690	67188	31801
G BRIT	897	280	7831	2299
SPAN	216	76	1217	384
NORWEG			910	392
SCHWZ	29	124	3037	11676
OESTER	5775	2159	63613	24760
SLOWAK	180	174	1758	2106
USA	182	173	4058	3206
JAPAN	337	405	6716	8833
AUSF	58985*	27100*	771770*	384835*
EV			2969	554
LV			1126	170
FV	4	9	50	89
EU	26439	10850	374613	164605
FRANKR	5187	2283	73359	33211
BELLUX	2226	847	27487	14160
NIEDL	3244	1649	49761	24693
ITAL	5149	1848	61117	23381
G BRIT	7387	2960	107022	44134
IRLAND	204	85	1531	667
DAENM	796	268	9513	3812
GRIECH	419	167	11633	4789
PORTUG	446	156	7992	3083
SPAN	1381	619	26198	12675
NORWEG	517	312	4442	3079
SCHWED	1249	539	17679	7738
FINNL	372	163	8897	3380
SCHWZ	1595	695	18044	6859
OESTER	1183	605	18066	7396
TUERK	2049	1106	15214	8854
POLEN	2279	643	24093	7171
TSCHE	707	331	9385	4813
SLOWAK	1424	504	7884	2789
UNGARN	1145	615	10596	5183
BULGAR	278	261	3547	1943
UKRAIN			271	341
W RUSS	50	21	148	141
RUSSLD	641	421	5736	2460
SLOWEN	399	226	1633	910
KROAT	180	109	1440	901
MAZED	180	54	1672	771
MAROKK	38	39	1555	830
ALGER			1658	821
TUNES	221	72	4035	1054
LIBYEN	620	408	1798	1330
AEGYPT	416	227	3724	1724
SENEG	150	43	750	228
ELFBK	20	11	380	111
NIGERI	18	31	1078	382
KENIA			1576	475
S AFR	453	110	3852	1316
USA	3158	2480	42792	31176
KANADA	247	188	4682	3208
MEXIKO	432	219	4338	2294
GUATEM	62	31	230	108
HONDUR	40	18	197	105
EL SAL	7	7	181	119
COSTA	70	36	990	411
KOLUMB	183	99	1698	902
VENEZU	202	169	1668	1261
ECUAD	41	50	554	412
PERU			347	124
BRASIL	132	91	1484	1063
CHILE	109	51	2784	1067
URUGU			140	130
ARGENT	201	116	3580	2788
ZYPERN	33	26	1486	736
SYRIEN	383	98	2797	783
IRAN	244	136	4986	1841
ISRAEL	642	233	7663	3004
JORDAN			1520	556
SAUDIA	1984	752	21019	7812
KUWAIT	160	36	1145	301
BAHRAI			971	307
A EMIR			2752	869
JEMEN			340	104
PAKIST			1389	382
INDIEN	165	134	5224	3780
BANGLA			1347	366
SRILAN	30	9	1755	354
THAIL	1189	751	16361	5988
INDONE	271	67	6545	3185
MALAYS	19	15	6965	1800
SINGAP	182	80	7283	2363
PHILIP	268	207	1973	859
CHINA	1	1	1676	454
SKOREA	823	302	7211	3277
JAPAN	653	301	10997	7147
TAIWAN	1002	444	11989	6484
HONGK	1399	988	23600	15279
AUSTRL	1416	405	12082	3801
NEUSEE	370	96	1818	493
3813 00 00				
GEMISCHE F FEUERLOESCHGERAETE USW				
EINF	2927*	673*	30167*	13614*
EV				6
EU	2924	663	26893	4388
FRANKR			1062	110
BELLUX	984	416	4822	2259
NIEDL	592	94	632	103
G BRIT	1184	108	15874	1808
SCHWZ			2747	8399
USA	3	10	467	781
AUSF	13971*	2180*	158877*	33644*
EV			7	5
EU	4080	653	64818	16888
FRANKR	376	63	10733	1488
BELLUX	414	63	10712	2051
NIEDL	430	78	7193	1332
ITAL	760	88	18557	9106
G BRIT	467	102	2900	597
DAENM	994	189	4631	989
GRIECH			2884	280
PORTUG	240	27	2310	382
SPAN	239	26	4477	650
NORWEG	338	46	6767	1119
SCHWED	397	78	3162	733
FINNL	360	56	3425	682
SCHWZ	352	82	3888	842
OESTER	350	76	4864	987
TUERK	700	98	2294	309
POLEN	498	156	6405	962
TSCHE	306	40	4507	1011
SLOWAK			1933	302
RUMAEN	2247	221	3133	451
BULGAR			1133	231
SLOWEN	60	8	1362	174
KROAT	840	88	4539	496
LIBYEN			203	107
AEGYPT	1072	187	13324	2466
S AFR			947	299

Wichtigste Ursprungs- und Bestimmungs-Laender	DEZEMBER 1994		JAN./DEZ. 1994	
	dt = 100kg	1000 DM	dt = 100kg	1000 DM
USA	190	26	1687	276
CHILE			1132	194
ISRAEL	52	9	4333	639
SAUDIA			1437	263
KUWAIT	117	14	3511	489
A EMIR			1366	237
JEMEN			622	109
THAIL	400	40	1468	152
INDONE	227	41	1791	301
MALAYS			2634	261
SINGAP			864	118
CHINA	50	12	1050	238
JAPAN	355	69	1435	684
TAIWAN	983	141	1463	306
HONGK			676	153
AUSTRL			1821	382
3814 00 10				
LACKLOESUNGMITT USW GRDLG BUTYLACETAT				
EINF	861*	208*	5262*	1545*
EU	667	159	4390	1309
FRANKR	1	1	200	117
NIEDL	664	156	3377	795
G BRIT		8	737	322
AUSF	3951*	759*	54343*	10288*
PV			37	9
EU	2886	312	39629	5249
FRANKR	1259	87	18015	732
BELLUX	1190	189	21668	3580
NIEDL	83	21	626	237
ITAL	18	11	210	122
GRIECH	40	23	457	313
NORWEG	22	8	329	120
SCHWED	78	28	782	283
SCHWZ	33	11	740	154
OESTER	148	58	2611	998
POLEN	60	24	619	286
TSCHE	550	127	4341	801
SLOWAK	19	8	599	133
UNGARN	15	6	281	118
RUSSLD	81	26	427	186
SLOWEN	3	2	315	168
KROAT	40	14	355	120
SAUDIA	20	5	331	146
THAIL	1	3	104	108
HONGK	48	24	309	161
AUSTRL			844	310
3814 00 90				
AND LACKLOESUNGS- VERDUENNUNGSMITTEL				
EINF	9432*	2698*	555441*	42878*
EV			4006	2828
AUS LG	84	95	4149	189
EU	6873	1303	517808	30278
FRANKR	2234	186	13740	1531
BELLUX	1945	229	20025	3880
NIEDL	1435	436	466626	20518
ITAL	19	19	661	339
G BRIT	1040	316	13219	3093
DAENM	181	95	1922	530
SPAN	19	18	2610	416
SCHWZ	230	221	13469	3960
OESTER	345	92	5976	1025
USA	1155	922	8813	5655
JAPAN	53	116	776	1419
AUSF	43952*	7878*	519052*	100027*
EV			3	1
PV	27	8	684	306
EU	31347	3920	368162	51327
FRANKR	9435	1445	181724	17846
BELLUX	3620	667	36059	7945
NIEDL	12178	577	107654	7886
ITAL	3404	369	37916	5936
G BRIT	298	213	7545	4240
IRLAND	33	24	541	232
DAENM	314	97	4373	1836
GRIECH	226	209	2568	1612
PORTUG	383	98	3321	1060
SPAN	1456	221	14671	2734
NORWEG	165	64	1668	583
SCHWED	276	143	3631	1516
FINNL	104	22	918	338
SCHWZ	2452	652	35891	7838
OESTER	1807	525	26024	6646
MALTA	13	7	423	100
TUERK	23	19	1109	340
LITAU	22	9	248	124
POLEN	2873	404	13178	3989
TSCHE	795	271	7979	2989
SLOWAK	165	52	1713	539
UNGARN	486	147	5563	2390
RUMAEN	89	35	1473	440
BULGAR	41	10	534	198
UKRAIN	64	25	957	307
W RUSS	70	32	188	106
RUSSLD	92	42	893	658
SLOWEN	249	52	2218	622
KROAT	158	54	1481	536
MAROKK	9	4	221	120
TUNES	27	25	278	185
LIBYEN			309	127
AEGYPT	101	43	2885	811
S AFR	46	29	567	226
USA	299	154	6640	3548
KANADA	103	61	831	418
MEXIKO	29	13	624	347
BRASIL	59	9	421	184
ARGENT	2	1	288	160
SYRIEN	2	3	584	120
IRAN	46	10	547	167
ISRAEL	213	78	1592	597
SAUDIA	15	12	2067	671
KUWAIT	212	32	506	132
A EMIR	49	17	804	539
JEMEN			607	224
PAKIST	101	57	304	182
INDONE	47	8	407	244
MALAYS	41	17	5484	691
SINGAP	355	104	2204	686
CHINA	22	8	271	129
SKOREA	180	86	1049	621
JAPAN	393	323	4305	3556
TAIWAN	80	68	1181	400
HONGK	122	75	1911	1248
AUSTRL	31	15	976	539
NEUSEE	14	12	229	143
N ERM	74	14	1182	245
3815 11 00				
KATALYSATOR NICKEL USW AKTIV SUBSTANZ				
EINF	328*	610*	5314*	5341*
EV		2		10
AUS LG			60	57
EU	175	441	2297	4395
FRANKR			90	235
BELLUX			795	1145
NIEDL			105	175
G BRIT	175	441	1235	2645
DAENM			54	149
USA	134	146	2962	4870
AUSF	5931*	10283*	50996*	77231*
EV		2	6	17
EU	2799	3922	19586	28874
FRANKR	75	159	918	3264
BELLUX	3	48	1361	2401
NIEDL	506	826	7065	5883
ITAL	705	798	3778	5044
G BRIT	1241	1428	4232	6786
DAENM	137	469	700	2869
GRIECH			176	212
PORTUG			56	196
SPAN	131	197	1305	2439
NORWEG	215	198	1321	1678
SCHWED	50	177	558	896
FINNL	30	28	185	221
SCHWZ	75	106	437	1189
OESTER		2	3597	1968
TUERK			348	399
POLEN	20	46	444	357
TSCHE	3	9	598	900
SLOWAK			253	358
UNGARN	50	45	923	891
RUMAEN			116	150
BULGAR			76	146
KROAT			126	358
ALGER	51	57	102	130
S AFR	489	1488	1925	5164
USA	243	200	7507	14336
KANADA			698	749
MEXIKO	45	180	185	695
GUATEM			193	240
PERU	58	63	601	684
BRASIL	145	307	665	1137
CHILE			521	586
ARGENT	20	105	181	369
IRAN	1106	2328	3164	4689
SAUDIA			177	372
PAKIST	42	42	581	661
INDIEN	3	8	162	575
THAIL	10	34	256	889
INDONE	116	105	326	300
MALAYS			1523	1219
SINGAP	75	175	75	175
CHINA	121	330	517	1484
SKOREA	7	20	506	483
JAPAN	22	150	943	1776
TAIWAN	1	2	280	336
HONGK	1	3	89	234
AUSTRL	61	61	370	449
NEUSEE			78	107
3815 12 00				
KATALYSATOR EDELMETALL AKTIV SUBSTANZ				
EINF	1107*	11686*	19203*	195485*
EV	243	1269	2465	18595
PV			1421	12158
AUS LG	2	5	2	7
EU	664	9172	11735	133061
FRANKR	90	647	2010	15220
BELLUX	57	651	1780	22597
NIEDL	50	202	116	360
ITAL	1	33	3	109
G BRIT	464	7620	7824	94756
SCHWED	38	477	991	11361
FINNL			81	673
SCHWZ		5	63	266
S AFR	71	110	358	1341
USA	312	1595	5895	47387
KANADA			6	109
JAPAN	22	327	69	1284
AUSF	2468*	18855*	23223*	195637*
EV	22	143	318	5559
LV	2	37	9	173
PV			18	342
EU	1838	11389	17378	115189
FRANKR	246	2224	6177	31029
BELLUX	375	1682	1074	8732
NIEDL	226	1284	1781	11967
ITAL	146	1408	3502	26221
G BRIT	811	4501	3895	31169
IRLAND	2	31	20	981
PORTUG			6	233
SPAN	30	245	917	4759
NORWEG			2	107
SCHWED	27	69	210	1868
FINNL	3	82	93	505
SCHWZ	34	1498	695	31934
OESTER	7	140	175	2024
TUERK		36	49	400
LETTLD			12	350
POLEN			4	122
TSCHE	1	51	9	371
SLOWAK	2	92	39	865
UNGARN			14	1063
RUMAEN			48	171
BULGAR			82	212
RUSSLD			159	618
SLOWEN		20	19	131
S AFR	176	2259	267	2951
USA	38	938	1335	11447
KANADA	176	1437	1427	13330
MEXIKO	1	65	6	367
SAUDIA		3	438	2144
INDIEN	1	31	46	257
THAIL			59	752
SINGAP			19	531
CHINA	143	464	411	5435
SKOREA		11	21	318
JAPAN	16	186	132	1488
TAIWAN	4	67	56	523
3815 19 00				
AND KATALYSATOREN AUF TRAEGER FIXIERT				
EINF	12969*	7038*	128031*	108681*
EV			285	1399
AUS LG	36	43	393	469
EU	10665	4689	101971	61283
BELLUX	28	10	2294	2434
NIEDL	7606	3476	60303	39013
G BRIT	2877	1116	37888	17718
DAENM	14	34	721	1901
SCHWED	41	21	538	921
FINNL			419	341
SCHWZ		5	229	212
OESTER			3570	7856
USA	2263	2323	18954	36741
KANADA			1655	1137
JAPAN			19	168
AUSF	80938*	27064*	505413*	268126*
EV		1	293	1581
EU	63941	14740	383844	183742
FRANKR	6518	2486	75708	36282
BELLUX	2716	2438	26249	26851
NIEDL	3346	689	14483	3804
ITAL	38620	1930	79615	19348
G BRIT	9186	5062	99234	44033
GRIECH		1	8593	3454
PORTUG	240	88	347	604
SPAN	3315	2075	49315	29566
NORWEG	2115	1103	10136	6008
SCHWED	45	215	1155	1032
FINNL			4653	2016
SCHWZ	4	25	623	893
OESTER	464	203	2645	1351
TUERK			3525	1219
LITAU			2388	855
POLEN	1	1	539	478
TSCHE	200	539	661	1184
UNGARN	8	74	398	3584
RUMAEN			9941	3140
BULGAR			2113	681
ALBAN			150	178
UKRAIN	4417	1313	8904	2546
RUSSLD	954	225	34332	10105
KASACH	2020	561	2020	561
TURKM			12550	2386
KROAT	202	80	2687	1060
MAROKK	38	156	38	156
ALGER			181	106
TUNES			393	229
S AFR	261	550	806	966
USA	1237	3411	10672	30988
KANADA			1613	1202
MEXIKO	227	1083	227	1063
KUSA			252	183
KOLUMB			42	286
BRASIL	40	143	121	294
CHILE	48	329	73	348
ARGENT			25	181
SYRIEN			1352	918
IRAN			1995	563
ISRAEL	1048	461	3374	1469
JORDAN			1491	392
SAUDIA			3041	1456
KUWAIT			4907	1837
BAHRAI	2024	465	10713	2569
INDIEN	21	120	776	1339
THAIL			2475	306
PHILIP	61	260	61	260
CHINA			657	1929
SKOREA			1900	7611
JAPAN	173	71	2818	3726
TAIWAN	348	740	915	3365
HONGK	3	15	193	733

Wichtigste Ursprungs- und Bestimmungs-Laender	DEZEMBER 1994		JAN./DEZ. 1994	
	dt = 100kg	1000 DM	dt = 100kg	1000 DM
3815 90 00				
REAKTIONSAUSLOESER -BESCHLEUNIGER USW				
EINF	2916*	4776*	58641*	76202*
EV	17	131	1048	6102
LV			50	106
AUS LG	32	53	409	488
EU	1466	2207	34127	42065
FRANKR	77	137	9021	4858
BELLUX	318	445	8514	10316
NIEDL	787	990	12378	13166
ITAL	161	491	2006	10505
G BRIT	117	136	2040	3183
PORTUG	6	8	9	177
NORWEG	288	106	4260	1579
SCHWED	180	498	2138	1340
FINNL			69	384
SCHWZ	22	35	718	1412
OESTER	344	167	4824	2270
S AFR			62	306
USA	333	878	8898	15579
KANADA	167	224	586	837
JAPAN	94	667	2494	9592
TAIWAN			390	840
AUSF	22624*	30783*	138463*	171218*
EV	53	389	1383	4308
PV			261	39
EU	7114	11790	66309	81048
FRANKR	776	1062	12913	17385
BELLUX	1151	1312	9835	10747
NIEDL	822	890	15223	16781
ITAL	1126	1583	13816	14714
G BRIT	466	653	5277	7409
IRLAND			543	942
DAENM	112	108	1503	1517
GRIECH	23	22	334	380
PORTUG	13	20	1095	1149
SPAN	2923	6350	5970	10084
NORWEG	21	16	974	970
SCHWED	81	196	1295	8586
FINNL	21	86	933	1907
SCHWZ	86	122	1666	3442
OESTER	241	128	2123	2386
TUERK	12	18	878	742
POLEN	93	120	1290	1467
TSCHE	81	99	766	1018
SLOWAK	11	22	312	937
UNGARN	18	82	448	584
RUMAEN	5	4	41	102
UKRAIN	383	1336	416	1380
W RUSS	11	9	1729	716
RUSSLD	809	121	3783	2169
SLOWEN	36	95	292	645
KROAT	3	3	930	1011
AEGYPT	6	6	77	161
S AFR	173	478	1027	2630
USA	2323	4007	14134	16407
MEXIKO			4113	2427
BRASIL	8	66	202	448
ARGENT	349	944	528	1460
ISRAEL	5	5	260	274
SAUDIA	3482	4374	7002	9283
KUWAIT			414	496
KATAR			214	195
PAKIST	9	4	113	104
INDIEN	92	178	299	562
THAIL	13	26	721	1329
INDONE	68	126	889	2117
MALAYS	13	7	473	715
SINGAP	8	15	752	761
PHILIP	5000	4434	10131	7515
CHINA	320	290	586	658
SKOREA	22	108	1376	2412
JAPAN	27	95	1892	4940
TAIWAN	58	88	857	794
HONGK	232	193	2400	1511
AUSTRL	1286	1021	4809	3840
3816 00 00				
FEUERFESTE ZEMENTE MOERTEL BETON USW				
EINF	80848*	8354*	801670*	81736*
AUS LG	118	33	4570	1222
EU	36205	4810	392065	46572
FRANKR	20115	2644	188974	22276
BELLUX	382	57	16432	3473
NIEDL	3601	340	29214	2129
ITAL	1741	161	34439	4642
G BRIT	2503	452	29144	4902
IRLAND	3663	484	47559	5114
DAENM	80	16	10640	1114
SPAN	4140	366	38863	2920
NORWEG	9564	913	79205	4558
SCHWED	5090	496	55877	4511
FINNL	1300	43	8704	292
SCHWZ	202	54	3623	997
OESTER	28415	2509	210315	20704
POLEN	1967	30	7563	184
TSCHE	326	11	23633	522
USA	37	33	2980	601
KANADA	800	37	9400	435
INDONE			2108	113
JAPAN	189	103	5421	2137
AUSF	211857*	24578*	2237046*	245822*
EV			60	6
PV			78	16
EU	104474	9942	1154149	103834
FRANKR	46471	3171	443747	35447
BELLUX	22982	2405	267663	25894
NIEDL	10442	1275	152662	13165
ITAL	15619	1528	162328	14623
G BRIT	2679	267	28487	3420
IRLAND	1	1	1702	274
DAENM	3761	985	48309	5682
GRIECH	77	13	2563	493
PORTUG	1264	118	7994	1294
SPAN	1178	209	18674	3242
NORWEG	1442	106	20547	1609
SCHWED	3407	347	50906	6183
FINNL	4923	780	50855	8790
SCHWZ	4856	609	95539	9758
OESTER	15251	2763	162629	22066
TUERK	5488	601	37267	8014
POLEN	2494	181	23788	2753
TSCHE	5544	553	84236	7799
SLOWAK	2162	304	28193	3388
UNGARN	894	124	25873	3220
RUMAEN	174	67	3378	822
BULGAR	348	38	6185	1435
UKRAIN	29	8	11086	1250
MOLDAU	240	127	13644	3677
RUSSLD	1661	84	8471	1226
KASACH			550	1280
SLOWEN	3754	547	30214	3763
KROAT	695	133	3249	680
MAZED	203	12	4799	883
MAROKK	57	7	784	136
ALGER	1072	123	9608	1562
TUNES	111	16	2761	424
LIBYEN	14592	1175	45287	4749
AEGYPT	1511	230	14184	1781
NIGERI	4625	782	9065	1649
KENIA	396	271	825	367
S AFR	2943	251	28458	2741
USA	1446	173	19487	2907
KANADA	323	77	3156	539
MEXIKO	2224	216	12606	1366
VENEZU	20	3	10329	1396
PERU	41	4	676	103
BRASIL	867	104	5424	905
CHILE		1	7579	673
ARGENT	1134	198	21788	2696
LIBAN	16	12	855	111
SYRIEN	2000	280	2634	371
IRAN	1389	314	32321	3879
ISRAEL	1052	89	10048	1034
SAUDIA	3183	611	28502	2968
BAHRAI	124	28	639	220
KATAR	730	99	4472	488
A EMIR	90	26	3027	433
PAKIST	168	18	6394	720
INDIEN	209	23	15060	2065
MYAN	155	12	1203	212
THAIL	1775	167	22543	2489
VIETN	9	1	781	101
INDONE	1041	162	19258	3045
MALAYS	239	25	15083	1933
SINGAP	24	3	2733	436
PHILIP	15	6	1423	208
MONGOL			2850	134
CHINA			1198	344
SKOREA	1021	153	15567	2971
JAPAN	496	46	4718	640
TAIWAN	7101	1342	20884	3385
AUSTRL	450	46	9782	1110
NEUSEE	461	89	1330	162
NEUKAL	30	4	513	145
N ERM	171	14	987	100
3817 10 10				
DODECYLBENZOL				
EINF	248*	35*	3225*	435*
EU	248	35	3225	435
FRANKR	248	35	3220	432
AUSF	*	*	99*	27*
EU				3
3817 10 50				
LINEARES ALKYLBENZOL				
EINF	50840*	5782*	688337*	72169*
EU	40365	4487	597583	64784
BELLUX			44290	4640
NIEDL	2075	232	7789	919
ITAL	31299	3362	492893	52780
G BRIT	1650	208	19617	2378
SPAN	5341	585	32262	3983
USA	6663	830	23410	2896
VENEZU			4199	509
BRASIL	3812	465	25145	3088
INDIEN			8000	890
AUSF	61829*	7555*	389868*	42806*
EU	53469	6447	239824	26077
FRANKR	26256	3162	116861	13583
BELLUX			12519	1525
NIEDL	55	15	1608	349
ITAL	10404	1222	44633	5052
G BRIT	13592	1650	50757	5996
GRIECH	3150	398	13345	1519
SCHWZ	113	21	948	165
OESTER	1733	225	20563	2484
POLEN	2800	358	68216	8444
TSCHE	2501	320	12701	1567
UNGARN	1001	116	10003	1145
UKRAIN	179	50	1327	166
KROAT			4322	469
3817 10 80				
ANDERE ALKYLBENZOL-GEMISCHE				
EINF	6469*	700*	108499*	11219*
EU	5039	646	100221	10145
FRANKR	2249	380	21267	3803
BELLUX	1091	75	6834	538
NIEDL	206	12	11392	1230
ITAL	2032	141	56631	4087
G BRIT			200	144
SPAN	461	38	4177	343
USA			1100	181
INDONE	430	54	6600	847
AUSF	2223*	284*	21828*	3090*
EU	2160	272	19488	2531
FRANKR	1618	199	11488	1302
BELLUX	496	60	2420	375
NIEDL			1801	266
ITAL			1441	140
G BRIT	38	10	2212	333
SCHWZ			863	186
3817 20 00				
ALKYLNAPHTHALIN-GEMISCHE				
EINF	3*	1*	128*	36*
EU			101	28
AUSF	191*	33*	2238*	433*
EU			1	1
POLEN	191	33	2046	359
3818 00 10				
DOTIERTES SILICIUM YERWEND ELEKTRONIK				
EINF	120*	13112*	1779*	136263*
EV	2	1895	23	19183
LV		45	3	1877
PV			663	1277
AUS LG			2	74
EU	9	3371	113	32888
FRANKR	1	181	10	1733
NIEDL		150	3	1312
ITAL	4	2390	68	26181
G BRIT	4	607	32	3638
SCHWED				270
FINNL	22	1663	128	10297
SCHWZ			1	170
OESTER		4		237
TSCHE	4	98	34	1010
RUMAEN	2	26	4	100
UKRAIN		5	24	987
RUSSLD			689	434
USA	29	2839	241	38188
MALAYS	5	280	120	6271
CHINA			20	384
JAPAN	49	8125	428	46922
TAIWAN			6	1098
AUSF	230*	44047*	2882*	518930*
EINSCHL. 3818 00 90				
LV			3	1886
PV	5	419	18	2044
EU	92	16190	865	173389
FRANKR	20	5885	209	55071
BELLUX	3	767	24	5958
NIEDL	30	2368	234	29218
ITAL	19	2788	153	26985
G BRIT	10	1664	109	18442
IRLAND	9	2609	103	34937
DAENM	1	13	6	126
SPAN		84	27	2887
SCHWED	1	305	25	6376
FINNL		11	17	459
SCHWZ		21		515
OESTER	7	2516	93	34661
TSCHE		30	18	188
RUSSLD			9	340
SLOWEN			3	1132
S AFR	2	446	9	1822
BRASIL	1	206	7	1998
IRAN			4	237
ISRAEL	5	1825	60	21503
INDIEN		35	15	458
SINGAP	9	1548	77	12818
CHINA		66	4	1371
SKOREA	6	1139	126	27772
JAPAN	30	5990	267	66564
TAIWAN	19	4081	401	37857
HONGK				350
AUSTRL	2	92	33	1386
3818 00 90				
AND CHEM ELEMENTE YERWENDG ELEKTRONIK				
EINF	62*	8299*	482*	35978*
LV		2		25
AUS LG	56	2376	350	12370
EU		118	9	2617
FRANKR		20		968
BELLUX				219
G BRIT		3	2	190
DAENM		95	7	1140

Wichtigste Ursprungs- und Bestimmungs-Laender	DEZEMBER 1994 dt = 100kg	DEZEMBER 1994 1000 DM	JAN./DEZ. 1994 dt = 100kg	JAN./DEZ. 1994 1000 DM
FINNL			25	1362
OESTER		102		140
TSCHE			4	103
USA	7	1317	95	8904
MALAYS	1	374	8	696
PHILIP	22	362	93	2278
JAPAN	5	2432	32	19397
TAIWAN	26	548	178	3692
HONGK	1	27	2	122
AUSFUHR UNTER 3818 00 10				
3818 00 00				
FLUESSIGK F HYDRAULISCHE BREMSEN USW				
EINF	8794*	2389*	112316*	28942*
AUS LG	14	11	120	128
EU	7879	1828	100189	21922
FRANKR	448	142	14872	2812
BELLUX	2738	578	35845	7171
NIEDL	819	355	14262	4347
ITAL	80	18	866	154
G BRIT	3816	735	34544	7438
FINNL	206	41	1595	289
SCHWZ	545	284	7618	4903
USA	187	204	1461	1858
AUSF	28057*	5938*	197617*	45417*
EV	4028	706	24804	4086
EU	11501	2297	86323	16737
FRANKR	5557	921	40436	5145
BELLUX	634	144	9478	2413
NIEDL	1245	243	9491	1930
ITAL	666	193	11477	2749
G BRIT	2427	478	9806	2612
DAENM	178	47	1089	407
GRIECH	54	29	1249	372
PORTUG	63	18	492	178
SPAN	671	221	2445	893
CEUTA			505	197
NORWEG	88	49	1256	841
SCHWED	632	241	6610	2286
FINNL	27	7	624	185
SCHWZ	893	218	5747	1780
OESTER	827	281	7550	2848
TUERK	212	39	7225	1214
POLEN	50	18	987	463
TSCHE	961	174	13623	2186
UNGARN	269	52	4375	751
RUMAEN	67	48	370	241
BULGAR	247	37	617	102
RUSSLD	38	9	406	169
SLOWEN	30	16	2540	832
KROAT	2908	852	6561	1552
AEGYPT	11	3	3421	881
NIGERI	119	60	1062	255
KENIA	1512	331	5182	1195
S AFR			294	167
USA	59	20	2034	640
MEXIKO			507	112
KOLUMB	91	31	237	104
BRASIL	1178	158	3174	571
CHILE	120	34	530	141
LIBAN	759	381	2676	1119
SYRIEN	2735	85	2918	175
IRAN	9	3	4094	1038
ISRAEL	167	67	2736	761
A EMIR	132	48	1066	467
AFGHAN			378	178
SRILAN	7	2	938	133
THAIL	31	14	1948	750
INDONE	1331	222	10610	1774
MALAYS	41	15	602	218
SKOREA			998	142
JAPAN	209	124	2417	886
TAIWAN	182	35	1338	464
HONGK	19	9	1091	397
3820 00 00				
ZUBER GEFRIERSCHUTZ- ENTEISUNGSMITTEL				
EINF	21692*	2878*	376398*	38074*
AUS LG	2	16	7	56
EU	20352	2634	353185	33759
FRANKR	37	8	2026	207
BELLUX	8732	1196	157345	18410
NIEDL	11192	1351	188901	17427
ITAL	166	23	3432	390
G BRIT	225	55	1441	321
SCHWZ	436	79	996	296
OESTER	706	95	4583	797
SLOWAK			2065	170
USA	135	39	15381	949
AUSF	50918*	9627*	420020*	57443*
EV	389	59	4441	695
EU	22407	3813	184384	28498
FRANKR	4186	633	31681	4986
BELLUX	7974	1098	63423	7809
NIEDL	3700	555	21759	3085
ITAL	3029	711	14188	2990
G BRIT	1573	343	17241	3387
IRLAND	2	1	584	120
DAENM	454	115	20062	2940
GRIECH	275	89	2471	641
PORTUG	849	131	4025	638
SPAN	585	137	8980	1902
ISLAND	402	46	1148	148
NORWEG	3845	698	22921	2968
SCHWED	6118	783	78054	9128
FINNL	820	177	7429	1243
SCHWZ	2398	510	28772	4516
OESTER	4256	841	36849	6459
TUERK	363	70	2534	478
LITAU	267	73	1820	400
POLEN	780	203	4626	1086
TSCHE	447	111	5974	911
SLOWAK	153	61	902	204
UNGARN	841	182	2297	477
RUMAEN	802	194	1098	265
BULGAR	236	53	2111	181
RUSSLD	345	89	1361	476
SLOWEN	89	27	707	169
KROAT	2011	330	5899	969
MAZED	180	47	1067	288
S AFR	837	185	5799	1354
USA	145	78	1503	867
KANADA	82	19	476	133
ISRAEL	310	85	4660	761
SAUDIA	187	41	691	199
A EMIR	99	35	805	272
THAIL	4	1	1172	287
INDONE	29	10	901	139
MALAYS	43	21	625	140
SINGAP	7	2	423	123
CHINA	41	26	305	185
JAPAN	749	330	3632	1382
TAIWAN	125	48	2178	596
HONGK	348	193	1205	607
AUSTRL	129	42	1855	489
3821 00 00				
NAEHRSUBSTRAT Z ZUCHT MIKROORGANISMEN				
EINF	8616*	4949*	101569*	60580*
PV			95	35
AUS LG	14	137	766	1441
EU	7768	3673	77670	41832
FRANKR	1606	1333	16977	15863
BELLUX	886	1285	9976	14154
NIEDL	5139	208	48150	2428
G BRIT	137	847	2567	9376
SCHWED		9	39	850
FINNL	60	218	628	2367
OESTER	218	65	17850	4627
TSCHE	30	9	878	288
USA	179	768	2885	9076
KANADA	1	18	25	185
VENEZU			20	183
AUSTRL	360	184	1810	1075
AUSF	3109*	7471*	37930*	73563*
EU	2508	5343	30604	50854
FRANKR	909	593	4434	6305
BELLUX	1488	3897	18914	31097
NIEDL	13	199	3051	2372
ITAL	24	327	641	3085
G BRIT	13	147	799	2100
IRLAND	1	10	33	284
DAENM	4	61	2496	2375
GRIECH	2	16	609	630
PORTUG	50	42	490	421
SPAN	4	51	2137	1915
NORWEG		5	57	137
SCHWED	10	42	110	337
FINNL	8	48	82	344
SCHWZ	36	167	585	1747
OESTER	107	355	2166	4190
TUERK	6	43	105	377
POLEN	43	83	192	894
TSCHE	2	16	26	153
UNGARN	7	48	122	668
RUSSLD		1	76	127
S AFR	4	26	39	207
USA	39	260	433	3147
KANADA	6	23	88	276
MEXIKO	5	48	186	551
KOLUMB	3	47	328	661
VENEZU	1	6	115	366
PERU	16	20	101	181
BRASIL	12	29	143	764
CHILE	167	188	946	1178
ARGENT	43	56	254	713
IRAN		1	31	384
THAIL	10	22	58	380
INDONE	2	27	26	230
PHILIP	10	60	133	480
SKOREA	3	21	81	264
JAPAN	31	261	215	1640
TAIWAN	2	16	48	238
AUSTRL	7	24	165	481
NEUSEE		2	21	180
3822 00 00				
ZUSAMMGES DIAGNOSTIK- LABORREAGENZIEN				
EINF	4431*	43424*	48894*	512366*
EV				3
LV				1
AUS LG	884	1224	7838	21178
EU	2210	18361	25628	192909
FRANKR	584	3669	6130	44644
BELLUX	142	841	5130	18821
NIEDL	220	1745	2280	17242
ITAL	892	1787	3675	22708
G BRIT	293	3484	4654	52889
IRLAND	331	3067	3295	20745
DAENM	40	1679	404	13917
PORTUG	2	171	2	175
SPAN	6	218	57	1794
NORWEG	4	98	94	2886
SCHWED	31	3103	210	22720
FINNL	8	238	131	4606
SCHWZ	196	2609	1830	28803
OESTER	93	527	854	6589
POLEN			6	201
TSCHE	7	51	71	742
USA	1804	19431	18429	229200
KANADA	1	21	10	343
PANAMA			8	468
ISRAEL	2	26	32	400
SINGAP	6	82	51	242
SKOREA			7	215
JAPAN	64	805	1201	19887
HONGK		6	17	774
AUSTRL	5	61	12	1098
AUSF	14650*	59360*	193024*	744164*
EV	1	154	24	2504
PV			1	17
EU	10303	27099	146491	370895
FRANKR	2456	4818	37262	55997
BELLUX	694	2701	10319	35140
NIEDL	690	2347	8415	27459
ITAL	2189	6689	32715	106817
G BRIT	1812	4566	29234	55502
IRLAND	57	113	518	1144
DAENM	99	743	1578	10128
GRIECH	142	680	2021	9094
PORTUG	433	786	3134	10679
SPAN	1761	3688	21294	58936
KANARI	7	28	58	212
NORWEG	13	478	518	7930
SCHWED	366	1238	2876	14831
FINNL	23	402	1498	5661
SCHWZ	687	4638	6114	36346
OESTER	1057	4266	9117	62145
MALTA		13	14	368
TUERK	551	633	3614	4779
ESTLD	4	30	27	692
POLEN	82	1047	1508	8224
TSCHE	28	428	237	3819
SLOWAK	8	121	84	794
UNGARN	18	278	719	4243
RUMAEN	2	40	34	561
BULGAR	2	30	65	706
UKRAIN		1	11	205
RUSSLD	25	414	208	1947
SLOWEN	77	169	822	2462
KROAT	51	119	295	1453
SERB M	1	25	7	293
MAZED	1	14	37	322
MAROKK		11	16	352
ALGER		2	70	1303
TUNES	3	79	17	642
LIBYEN		1	45	888
AEGYPT	20	248	277	2994
GHANA		2	7	276
NIGERI	1	19	198	265
AETHIO		15	23	374
KENIA	2	57	14	332
MOSAMB			6	260
SIMBAB		1	7	131
S AFR	139	631	2293	5879
USA	248	5007	3226	58478
KANADA	34	595	618	11344
MEXIKO	7	108	248	4927
GUATEM	1	12	52	499
HONDUR	1	14	8	146
EL SAL	1	15	40	381
NICARA	1	6	21	312
PANAMA	2	24	27	473
KUBA	1	13	7	167
DOM RP	3	43	21	345
TRINID		6	14	171
KOLUMB	14	132	251	2877
VENEZU	14	142	96	1302
ECUAD	6	80	62	914
PERU	4	78	31	422
BRASIL	30	814	327	5026
CHILE	24	312	219	2822
PARAGU	3	19	26	371
URUGU	5	55	25	406
ARGENT	10	185	201	3284
ZYPERN		3	14	227
LIBAN	3	54	162	1118
SYRIEN	5	66	35	1171
IRAK	1	6	6	224
IRAN		22	76	1251
ISRAEL	75	366	897	5116
JORDAN	5	83	46	676
SAUDIA	60	919	2417	9988
KUWAIT	2	185	273	1108
BAHRAI	1	46	20	500
KATAR	3	119	73	634
A EMIR	94	201	168	1695
OMAN	2	51	49	1032
JEMEN	1	4	18	238
PAKIST	69	307	243	2184
INDIEN	14	260	710	3052
BANGLA	3	38	46	485
SRILAN	2	13	18	198
THAIL	21	257	292	3088
VIETN	3	39	18	286
INDONE	57	620	653	4673
MALAYS	20	231	241	1729
SINGAP	15	193	162	1872
PHILIP	13	282	136	1974
CHINA	4	83	23	863
SKOREA	13	298	473	6552
JAPAN	107	2121	1301	32976
TAIWAN	44	381	329	2534
HONGK	34	264	307	3161
AUSTRL	75	1105	768	11668
NEUSEE	25	382	194	2918
M ERM	3	32	39	357
3823 10 00				
BINDEMITTEL F GIESSEREIFORM OD -KERNE				
EINF	4213*	368*	22455*	2791*

Wichtigste Ursprungs- und Bestimmungs-Laender	DEZEMBER 1994		JAN./DEZ. 1994	
	dt = 100kg	1000 DM	dt = 100kg	1000 DM
AUS LG			1	2
EU	3842	308	16694	1832
FRANKR	3825	305	15773	1615
G BRIT	17	3	416	121
OESTER	42	9	1739	406
USA	316	44	2629	458
AUSF	25468*	5069*	228068*	43736*
PV			20	12
EU	7775	1332	81701	16350
FRANKR	2054	276	10799	2771
BELLUX	481	149	8462	2579
NIEDL	1818	326	16972	3468
ITAL	1631	133	25637	1884
G BRIT	951	271	11772	3333
IRLAND	78	27	445	167
DAENM	363	61	3941	1120
GRIECH	164	23	712	164
PORTUG	25	11	417	167
SPAN	190	63	2544	717
NORWEG	410	185	1512	548
SCHWED	1655	740	11061	2866
FINNL	436	99	7378	1091
SCHWZ	3322	448	27179	3476
OESTER	4500	540	28109	3857
TUERK	1387	497	5283	1977
POLEN	450	119	3851	888
TSCHE	1729	355	9428	2467
SLOWAK	568	34	13910	878
UNGARN	89	30	7439	1001
RUMAEN			1207	388
BULGAR	320	25	1368	116
AEGYPT	134	45	2756	963
AETHIO			493	162
S AFR	27	8	729	262
USA	929	226	8400	1886
IRAN	119	41	644	240
THAIL	170	55	788	168
MALAYS			264	107
SKOREA	945	185	5508	1474
JAPAN	68	28	3142	1056
TAIWAN	21	6	1603	434
3823 20 00				
NAPHTHENSAEURE WASSERUNLOESL SALZ USW				
EINF	1971*	290*	18620*	2884*
EU	97	40	1202	329
NIEDL	92	39	751	251
RUMAEN	610	94	8171	1264
USA	206	47	1993	396
CHINA	1058	109	7147	866
AUSF	4891*	924*	21758*	5323*
EU	3689	721	11148	3330
FRANKR	322	57	1457	289
NIEDL	439	103	1304	311
ITAL	101	19	735	605
G BRIT	2378	419	6910	1900
SPAN	28	65	282	823
SCHWZ			460	107
TSCHE	202	41	712	196
USA	1000	162	8032	1312
3823 30 00				
NICHT GESINTERTE METALLCARBIDE USW				
EINF	283*	1284*	4616*	20367*
EV			411	1849
LV			672	3173
PV	25	36	27	38
EU	141	590	1195	5084
FRANKR	37	174	367	1640
BELLUX	7	49	70	833
NIEDL	25	104	279	1152
G BRIT	15	48	194	831
SPAN	53	193	275	993
SCHWED	47	263	305	1622
SCHWZ	9	52	25	128
OESTER	10	65	861	1580
S AFR	5	15	293	954
USA	53	243	2137	10653
KANADA	6	40	72	293
AUSF	359*	1422*	3430*	13881*
EV			406	960
LV	53	129	53	129
PV	10	21	54	121
EU	150	621	1876	8382
FRANKR		3	325	1484
NIEDL	93	310	923	3729
ITAL			50	370
SPAN	67	307	859	2883
SCHWZ	2	14	71	438
USA	163	598	1185	3697
JAPAN	6	63	44	466
TAIWAN	25	99	140	671
3823 40 00				
ZUBER ZEMENT- MOERTEL- BETONADDITIVE				
EINF	10937*	1850*	169342*	28579*
AUS LG			190	12
EU	1173	838	68614	10684
FRANKR	10	34	1490	611
NIEDL	756	747	13582	13517
ITAL	28	7	47767	3649
G BRIT	215	33	4731	746
SCHWED			1712	171
SCHWZ	2021	168	26488	3261
OESTER	4599	411	62842	5857
TSCHE	1618	47	5842	233
USA	15	27	491	518
AUSF	20866*	3909*	293007*	52309*
EV	125	66	640	348
EU	10770	1677	108568	18483
FRANKR	2295	249	13912	2460
BELLUX	2621	296	22928	3247
NIEDL	3106	389	39249	5067
ITAL	975	214	10506	1987
G BRIT	884	328	11259	3403
DAENM	449	60	5716	772
GRIECH	97	19	2663	826
PORTUG	296	103	1055	361
SPAN	47	19	975	339
ISLAND			1163	242
NORWEG	267	101	947	259
SCHWED	30	6	1397	324
FINNL	306	56	3365	716
SCHWZ	1078	221	21888	4497
OESTER	2581	398	77930	10032
TUERK	638	130	1896	412
POLEN	864	126	13875	2270
TSCHE	812	121	7648	1098
SLOWAK	13	2	1304	133
UNGARN	18	3	1479	376
UKRAIN			4049	449
RUSSLD	451	73	6508	1435
GEORG			230	137
KASACH	100	101	293	194
ALGER			891	456
LIBYEN			12828	2328
AEGYPT	63	44	409	380
NIGERI	383	112	1610	368
S AFR	200	38	392	109
USA	266	93	2690	687
KANADA			424	192
CHILE	15	8	291	188
ARGENT	19	4	319	172
ZYPERN			882	100
IRAN			1188	289
ISRAEL	361	105	3883	909
SAUDIA	1	1	1612	322
A EMIR	200	31	1489	647
OMAN	45	44	602	615
THAIL	59	12	348	115
INDONE	148	30	666	214
SINGAP	64	33	739	237
PHILIP			832	242
SKOREA	427	102	4013	647
JAPAN	30	19	985	603
TAIWAN	40	21	643	178
HONGK	57	14	731	190
3823 50 10				
FRISCHBETON NICHT FEUERFEST				
EINF	45950*	279*	922014*	5387*
EU	39555	236	826902	4783
FRANKR	37011	222	783778	4468
BELLUX	2544	14	38997	210
NIEDL			4127	105
OESTER	5395	43	68100	439
AUSF	306447*	1477*	2137163*	10054*
EU	177113	776	1103039	5169
BELLUX	6427	34	65261	340
NIEDL	170286	738	843527	4083
ITAL			193725	772
SCHWZ	126560	698	986941	4693
OESTER	1774	6	46988	255
3823 50 90				
AND MOERTEL BETON NICHT FEUERFEST				
EINF	16802*	795*	177469*	7588*
EU	8737	431	103398	4428
BELLUX	6	1	7898	327
NIEDL	5715	170	68128	1992
ITAL	718	41	5865	398
DAENM	2298	219	20863	1637
SCHWED	82	9	2826	198
SCHWZ	140	15	3430	159
OESTER	7001	319	52415	2457
TSCHE	683	16	12789	203
AUSF	258862*	10496*	3055640*	122607*
EU	105466	5507	1242332	55150
FRANKR	32118	1838	391866	11414
BELLUX	26512	665	308991	13027
NIEDL	32268	1176	419179	19201
ITAL	3391	1129	39174	5358
G BRIT	2237	172	21189	1387
DAENM	5664	261	43699	2808
GRIECH	1568	178	11879	1187
SPAN	674	85	8498	687
ISLAND	366	38	2492	216
NORWEG	2099	100	13622	949
SCHWED	1057	71	19189	1828
FINNL	210	9	2314	169
SCHWZ	106939	2252	968450	27803
OESTER	22249	1332	248795	15746
TUERK	99	8	2934	230
LETTLD	749	42	3670	249
LITAU	234	11	2525	212
POLEN	8264	464	119216	7370
TSCHE	3008	225	59521	4758
SLOWAK	46	3	3522	384
UNGARN	624	105	8585	941
RUMAEN	187	8	1292	1422
RUSSLD	839	64	14913	1524
LIBYEN			7330	563
USA	126	5	1909	324
SINGAP	149	35	6245	139
PHILIP	2	12	41	238
SKOREA	26	5	5088	579
TAIWAN			2983	219
3823 60 11				
SORBIT WAESSR LOES GEH D-MANNIT <2GHT				
EINF	*	*	240*	44*
EU			240	44
AUSF	4221*	499*	38754*	5311*
EINSCHL. 3823 60 19, 60 91, 60 99				
EV	2341	244	2955	299
3823 60 19				
SORBIT WAESSR LOES GEH D-MANNIT >2GHT				
EINF	5839*	922*	101758*	15432*
EU	5839	922	101678	15427
FRANKR	5839	922	101678	15427
AUSFUHR UNTER 3823 60 11				
3823 60 91				
AND SORBIT GEHALT D-MANNIT < 2 GHT				
EINF	*	*	420*	146*
EU			420	146
FRANKR			420	146
AUSFUHR UNTER 3823 60 11				
3823 60 99				
AND SORBIT GEHALT D-MANNIT > 2 GHT				
EINF	*	*	51*	31*
EU			40	8
AUSFUHR UNTER 3823 60 11				
3823 90 10				
PETROLEUMSULFONATE USW				
EINF	404*	217*	5640*	3868*
AUS LG			14	23
EU	120	38	3698	1557
FRANKR			952	552
NIEDL	115	29	2583	921
SCHWZ			574	1243
OESTER	101	109	374	548
USA	178	61	968	341
SKOREA	8	10	40	111
AUSF	140*	69*	1308*	641*
EU	121	47	1130	527
ITAL	121	47	629	290
3823 90 20				
IONENAUSTAUSCHER				
EINF	60352*	6914*	569657*	62163*
EV				9
AUS LG		3		37
EU	56851	6806	514840	55707
FRANKR	870	267	9813	3107
BELLUX	249	16	87373	3952
NIEDL	32671	3463	240676	25235
ITAL	1374	601	13714	5309
G BRIT	13942	848	88322	8835
SPAN	8041	1308	106604	11526
SCHWZ	2464	274	17083	2398
SLOWEN	722	48	31539	2193
USA	203	71	2796	1490
INDIEN			1749	107
JAPAN			80	210
AUSF	61527*	8997*	686832*	107773*
EU	34692	3488	641420	53865
FRANKR	8890	854	126678	10277
BELLUX	12188	895	127931	7935
NIEDL	6886	488	174841	10713
ITAL	3984	584	116786	11550
G BRIT	1476	600	66673	6771
DAENM	1540	217	24314	3220
GRIECH			1168	358
PORTUG	73	27	654	234
SPAN	105	26	2875	607
NORWEG	69	7	1552	343
SCHWED	460	170	5538	1716
FINNL	508	74	3854	519

Wichtigste Ursprungs- und Bestimmungs-Laender	DEZEMBER 1994		JAN./DEZ. 1994	
	dt = 100kg	1000 DM	dt = 100kg	1000 DM
SCHWZ	10117	970	126739	9933
OESTER	3176	292	20406	2440
TUERK	359	125	1604	554
POLEN	690	94	10963	1676
TSCHE	36	15	1074	310
UNGARN	95	25	1074	276
RUMAEN	13	1	199	120
RUSSLD	43	28	2927	1626
USBEK			2000	830
KROAT			194	159
NIGERI			553	289
ERITRE	75	125	75	125
S AFR	563	91	1431	284
USA	1926	824	16836	5370
KANADA	408	552	12844	15560
BRASIL	8273	881	16642	2098
CHILE			914	671
SAUDIA			2344	811
A EMIR	54	7	312	124
THAIL	34	14	408	270
SINGAP	90	35	239	119
CHINA	633	445	745	507
JAPAN	1772	1223	6950	4909
TAIWAN	34	3	1822	1382
AUSTRL	35	15	490	211
3823 90 30				
ABSORBENTIEN Z VAKUUUM ELEKTR ROEHREN				
EINF	4*	398*	96*	4561*
EU	4	398	81	4371
ITAL	4	398	81	4368
SKOREA			8	114
AUSF	7*	43*	21*	718*
EU		15	3	144
BRASIL		10	4	342
3823 90 40				
PYROLIGNITE CALCIUMTARTRAT/CITRAT ROH				
EINF	40*	48*	929*	636*
AUS LG			163	54
EU			342	125
FRANKR			291	102
OESTER	40	45	400	447
AUSF	*	*	388*	181*
EU			55	64
3823 90 50				
GASREINIGUNGSMASSE				
EINF	72*	44*	4606*	726*
AUS LG	20	12	45	27
EU			3	7
SCHWED	51	19	4841	659
AUSF	305*	305*	9794*	3926*
EU	71	44	1993	959
FRANKR	33	20	840	317
NIEDL	12	9	159	114
ITAL			860	309
SCHWZ	85	40	1881	266
OESTER	40	21	1757	403
TUERK			605	328
KROAT			23	121
S AFR	45	120	122	211
USA			335	221
SINGAP			189	177
JAPAN			721	488
3823 90 60				
ZUBER ROSTSCHUTZMITT AMINBESTANDTEIL				
EINF	1269*	584*	12948*	7141*
AUS LG			18	22
EU	717	352	7195	3850
FRANKR	77	18	1613	612
BELLUX	103	73	1868	1033
NIEDL	88	84	1544	873
ITAL	30	39	1319	798
G BRIT	419	188	1121	493
SCHWED	172	43	1583	526
SCHWZ	15	20	827	885
OESTER	384	164	2256	930
USA	1	5	1032	882
AUSF	1932*	1118*	26322*	14646*
EV	62	58	470	449
EU	754	368	14324	6762
FRANKR	222	107	3042	1490
BELLUX	331	119	3645	1299
NIEDL	43	32	2610	1171
ITAL	55	33	1944	1092
G BRIT	52	44	1662	923
DAENM	12	11	330	215
SPAN	34	18	776	420
SCHWED	136	107	2263	1228
FINNL			253	133
SCHWZ	140	130	2385	2096
OESTER	269	127	2373	1176
POLEN	28	33	340	201
TSCHE	52	14	370	197
UNGARN	154	82	563	329
USA	57	45	431	401
KANADA	42	24	329	206
BRASIL	18	16	183	178
JAPAN	57	50	387	348
TAIWAN	2	1	177	145
AUSTRL		1	254	197
3823 90 70				
ZUSAMMGES ANORGAN LACKLOESGMITTEL USW				
EINF	48*	42*	1839*	1480*
EV			2	2
AUS LG			32	24
EU	3	3	322	292
IRLAND	1	1	217	201
SCHWZ	20	25	179	180
OESTER	4	2	770	604
USA	21	11	372	214
JAPAN		1	28	145
AUSF	698*	407*	7147*	4090*
EU	90	57	1938	955
FRANKR	27	9	455	205
ITAL	7	1	493	163
G BRIT	5	3	314	171
DAENM	8	8	196	120
NORWEG	407	204	2350	1281
OESTER	37	40	710	348
POLEN	26	30	403	330
TSCHE	15	13	353	256
AEGYPT			236	252
3823 90 81				
KESSELSTEINENTFERNUNGSMITTEL				
EINF	1431*	352*	18819*	4713*
AUS LG		5		60
EU	1386	334	18118	4441
FRANKR	76	56	3266	1030
BELLUX	1075	192	12677	2333
NIEDL	117	67	1186	662
G BRIT			266	142
DAENM	118	19	619	107
SPAN			102	160
USA	12	12	92	105
AUSF	887*	352*	12886*	5712*
EV			86	48
PV			21	9
EU	403	187	5989	2782
FRANKR	78	31	2154	728
BELLUX	49	32	811	562
NIEDL	209	50	1863	656
ITAL	11	7	283	216
DAENM	10	4	490	207
PORTUG	6	5	202	116
SPAN	29	16	382	193
SCHWED	4	2	217	107
FINNL	9	9	310	160
SCHWZ	107	47	2082	892
OESTER	131	39	2098	688
POLEN	23	11	292	132
THAIL	105	36	331	119
3823 90 83				
ZUBEREITUNGEN FUER DIE GALVANOTECHNIK				
EINF	6497*	2516*	59967*	27188*
EU	5095	2233	56918	23078
FRANKR	53	24	441	398
NIEDL	2129	881	25571	7745
ITAL	413	146	2480	889
G BRIT	3191	1296	25221	11647
IRLAND	258	191	2806	2140
SPAN	26	14	326	150
SCHWED	231	92	277	211
SCHWZ	85	105	1142	1323
OESTER	29	9	634	683
USA	20	12	317	485
ISRAEL			218	790
JAPAN	37	65	284	576
AUSF	20113*	14647*	179042*	134270*
LV				13
PV			43	116
EU	4032	1991	61979	35788
FRANKR	470	418	13102	8370
BELLUX	319	264	4818	3766
NIEDL	516	349	10313	6125
ITAL	719	383	11784	6813
G BRIT	1471	276	9627	4758
IRLAND	5	2	275	494
DAENM	405	187	6630	2532
GRIECH			613	559
PORTUG	64	63	364	479
SPAN	63	99	2253	1693
NORWEG	193	92	1398	713
SCHWED	1165	525	11198	5134
FINNL	126	86	2370	1169
SCHWZ	1056	769	8261	6238
OESTER	1787	1369	15448	11933
MALTA	22	122	259	1207
TUERK	194	198	1934	1886
POLEN	185	131	1689	1334
TSCHE	434	477	3190	3377
SLOWAK	100	75	764	699
UNGARN	129	114	2184	1860
RUMAEN	19	19	472	739
BULGAR	24	53	209	290
SLOWEN	190	150	1323	1287
KROAT	84	71	246	410
MAZED	6	6	270	180
MAROKK	82	29	512	278
AEGYPT	209	152	1081	1410
NIGERI			302	134
S AFR	74	121	562	623
USA	382	414	1826	2639
KANADA	56	96	192	582
MEXIKO	29	35	159	238
KOLUMB	12	12	80	157
PERU	15	7	327	326
BRASIL	102	186	855	1549
CHILE	13	12	351	313
ARGENT	4	6	37	121
LIBAN	20	27	78	129
SYRIEN	92	40	1109	635
IRAN	6	17	748	808
ISRAEL	104	63	539	439
JORDAN	191	125	270	196
SAUDIA	253	148	2572	1064
KUWAIT			639	258
BAHRAI			544	178
OMAN	72	27	392	149
PAKIST	64	40	241	189
INDIEN	124	128	429	464
THAIL	133	203	916	1180
INDONE	56	44	210	185
MALAYS	187	230	533	1257
SINGAP	331	223	2567	1744
CHINA			419	484
SKOREA	372	854	2381	5194
JAPAN	2222	1344	13131	11232
TAIWAN	2999	2265	15885	11977
HONGK	2139	1594	14767	12859
AUSTRL	46	138	529	672
N ERM	11	10	148	135
3823 90 85				
FLUESSIGE POLYCHLORDIPHENYLE USW				
EINF	3434*	422*	42212*	4706*
EU	3428	419	42159	4685
FRANKR	2481	262	30509	2819
ITAL	53	7	1380	148
G BRIT	668	119	8315	1425
SPAN	218	28	1626	198
AUSF	6519*	1059*	109833*	13745*
EV	53	16	1334	264
EU	4341	718	78895	9132
FRANKR	965	141	16516	2203
BELLUX	333	55	5829	867
NIEDL	370	87	7218	903
ITAL	494	63	24518	2253
G BRIT	1457	327	15591	2089
IRLAND	200	17	2400	165
GRIECH			581	125
PORTUG	23	5	592	138
SPAN	496	42	4378	381
NORWEG	254	37	1448	222
SCHWED	6	1	3074	293
FINNL	31	5	1837	335
SCHWZ	45	12	4863	719
OESTER	80	12	974	187
TUERK	459	66	2017	278
TSCHE			1188	178
RUSSLD			538	110
S AFR			2383	418
USA	181	23	704	111
MEXIKO			2298	173
SAUDIA	203	18	1709	154
PAKIST	53	9	679	114
THAIL			764	129
MALAYS	176	32	704	137
JAPAN	20	5	594	143
3823 90 87				
EMULGIERMITTEL FUER FETTSTOFFE				
EINF	2270*	747*	32501*	13034*
AUS LG	73	32	277	122
EU	2187	715	30080	12222
FRANKR	1	3	414	286
NIEDL	547	135	7818	1945
ITAL	1339	319	13929	3286
DAENM	306	255	7814	6851
USA	73	32	362	167
MALAYS			1718	381
JAPAN			99	198
AUSF	2478*	1199*	23052*	11413*
PV			8	8
EU	1436	589	9363	4262
FRANKR	505	173	3244	1365
BELLUX	267	107	1619	628
NIEDL	91	55	741	408
ITAL	118	43	860	393
G BRIT	73	44	565	263
GRIECH	152	64	1198	585
SPAN	203	89	1019	481
SCHWED	55	32	269	156
SCHWZ	18	14	364	228
OESTER	38	65	471	357
TUERK	171	62	619	287

Wichtigste Ursprungs- und Bestimmungs-Laender	DEZEMBER 1994		JAN./DEZ. 1994	
	dt = 100kg	1000 DM	dt = 100kg	1000 DM
POLEN	316	196	3739	2048
TSCHE	8	4	1155	322
KROAT	184	72	634	249
S AFR	12	6	368	189
USA	82	68	1052	586
MEXIKO			702	580
KOLUMB	4	3	275	154
PERU			2000	740
CHILE	30	12	248	144
JAPAN	24	14	169	117
3823 90 91				
ERZEUG ZUBEREI PHARMA O CHIRURG ZWECK				
EINF	206*	1507*	6190*	12712*
AUS LG	9	64	134	833
EU	68	60	2256	4784
FRANKR			130	173
BELLUX	24	5	398	242
NIEDL	7	18	1054	3645
G BRIT	15	21	291	373
SPAN			221	191
NORWEG			41	115
SCHWED	2	4	229	222
SCHWZ	109	729	1893	3302
OESTER	6	14	436	844
USA	18	672	834	3403
URUGU	3	28	12	124
AUSF	7535*	3725*	105893*	44632*
EV			7	7
EU	2943	1320	47820	19013
FRANKR	708	494	7743	5897
BELLUX	95	66	1594	1115
NIEDL	1157	225	15558	2562
ITAL	105	170	4286	3049
G BRIT	505	90	13316	2971
IRLAND	145	108	1105	770
DAENM	92	23	1579	554
GRIECH	63	89	379	424
PORTUG	1	1	1096	452
SPAN	71	97	1164	1219
NORWEG	6	16	298	294
SCHWED	1015	149	17667	2262
FINNL	38	29	189	182
SCHWZ	284	284	3786	2471
OESTER	585	148	5695	1700
TUERK	44	69	539	563
POLEN	444	212	1468	743
TSCHE	1	1	196	145
UNGARN	181	150	1143	1139
BULGAR	61	64	214	181
RUSSLD	450	215	1686	1247
SLOWEN	43	32	365	272
KROAT	1	1	153	133
TUNES	2	2	203	126
AEGYPT	2	2	576	394
S AFR	5	4	391	332
USA	75	349	3638	4160
KANADA	57	38	674	406
MEXIKO	5	5	160	143
DOM RP	8	6	104	101
VENEZU	3	2	167	131
PERU	12	10	355	130
BRASIL	14	10	181	174
CHILE	50	48	517	490
ARGENT	71	68	551	393
ISRAEL	204	34	3690	640
JORDAN			379	251
THAIL	75	57	248	180
INDONE	2	3	704	390
MALAYS	11	9	782	192
PHILIP	10	10	108	103
SKOREA	6	4	333	393
JAPAN	34	25	2873	1990
TAIWAN	523	150	4767	1303
HONGK	182	81	658	295
AUSTRL	1	1	323	215
3823 90 93				
GIESSEREIHILFSMITTEL				
EINF	13043*	1538*	152844*	14551*
AUS LG	14	17	80	179
EU	12738	1464	116744	11987
FRANKR	6808	892	16860	1834
BELLUX	3836	300	41247	3204
NIEDL	373	61	30114	4124
ITAL	780	78	8094	786
G BRIT	961	136	15257	1888
IRLAND			5133	410
NORWEG			31286	1770
SCHWED	233	34	1451	203
SCHWZ			345	165
OESTER			554	144
JAPAN	24	18	135	197
AUSF	208531*	15449*	2434078*	157657*
EV			41	11
EU	90371	7070	1210773	81745
FRANKR	17105	1636	232690	19440
BELLUX	16324	1221	174661	12969
NIEDL	25087	1319	284920	13801
ITAL	13758	1306	217342	14102
G BRIT	7013	840	187890	13984
DAENM	4649	162	59693	2092
GRIECH	2081	141	5741	436
SPAN	4209	433	47029	4845
NORWEG	2530	159	142225	2184
SCHWED	20700	1494	126528	9509
FINNL	8116	602	130535	6405
SCHWZ	9296	957	94257	8222
OESTER	23159	1154	261778	13515
TUERK	2532	260	27424	2727
POLEN	2727	177	22842	1854
TSCHE	2374	259	18241	2094
SLOWAK	2670	243	16190	1256
UNGARN	1183	154	12135	1348
RUMAEN	4129	267	27160	1831
BULGAR	38	19	1308	316
SLOWEN	204	57	3337	647
MAZED			285	102
ALGER			1118	101
LIBYEN			9326	607
AEGYPT	205	86	4186	543
GHANA			4960	119
NIGERI	523	134	1023	266
S AFR	3055	373	33152	4180
USA	7117	737	70707	8740
KANADA	1128	131	6330	814
MEXIKO	1683	99	9802	965
VENEZU	261	31	3489	267
BRASIL	5710	444	44070	2922
CHILE	1103	85	2241	185
ARGENT	815	67	14838	2358
IRAN	408	56	10624	1539
SAUDIA	31	2	2188	155
INDIEN	5365	480	20265	2180
INDONE	4450	229	38436	2184
MALAYS			1044	110
SINGAP	461	77	4491	918
CHINA	80	19	844	137
SKOREA	300	43	5822	664
JAPAN	40	13	829	158
TAIWAN	2172	200	11029	998
HONGK	3	8	311	142
AUSTRL	182	52	7930	1320
NRUSSE	533	62	5241	642
N ERM	194	15	1394	102
3823 90 95				
FLAMM- WASSER- BAUWERKSCHUTZMITTEL				
EINF	1150*	189*	30239*	4050*
EU	1148	177	26123	2879
FRANKR	620	63	23539	1660
BELLUX	37	24	918	449
G BRIT	490	69	1069	497
SCHWED			608	421
OESTER			783	452
USA			378	332
AUSF	17868*	6973*	198230*	78037*
EV	427	467	6680	7640
EU	8034	2474	101025	32332
FRANKR	1743	487	18834	5814
BELLUX	3089	538	21566	6813
NIEDL	701	327	29370	8473
ITAL	718	243	13826	3535
G BRIT	776	349	11447	4579
DAENM	384	104	3100	1410
GRIECH	32	5	368	128
PORTUG			219	239
SPAN	533	417	2412	1921
ISLAND	6	2	180	131
NORWEG	343	171	4676	2697
SCHWED	766	268	5189	3282
FINNL	42	14	1276	1139
SCHWZ	761	391	12292	8197
OESTER	1764	366	19816	8203
TUERK	25	21	1065	1194
LITAU	1065	1812	1180	1534
POLEN	64	38	1387	878
TSCHE	93	40	2278	1769
UNGARN	60	19	615	594
BULGAR			253	420
RUSSLD	82	68	523	260
SLOWEN			221	132
S AFR	697	67	1177	569
USA	236	218	5292	3828
KANADA	5	2	311	110
VENEZU			283	433
ECUAD			312	625
CHILE	18	14	209	109
ARGENT			49	169
ISRAEL	84	76	649	883
SAUDIA	216	32	2246	398
KUWAIT	497	205	2658	739
A EMIR	18	22	473	286
THAIL	13	4	483	334
MALAYS			1231	766
SINGAP	806	226	6873	1378
PHILIP			918	124
SKOREA	239	115	2982	1412
JAPAN	1170	332	11609	3087
TAIWAN	27	9	801	290
HONGK	265	112	2681	858
AUSTRL	186	67	1444	1003
3823 90 96				
HALOGMISCHG ACYCL FCKW PERHALOGENIERT				
EINF	1442*	1291*	22466*	16597*
AUS LG			1	1
EU	1287	1022	22022	15915
FRANKR	924	781	15222	10269
NIEDL	163	149	2946	3358
ITAL	150	92	3568	1915
G BRIT			286	353
USA	185	269	443	681
AUSF	4117*	1884*	47884*	20924*
EU	1465	729	27269	11728
FRANKR	40	39	2715	819
BELLUX	375	164	5945	2983
NIEDL	165	76	2102	1034
ITAL	615	307	11390	4520
G BRIT			2604	942
DAENM			527	316
GRIECH	27	17	269	291
SPAN	218	103	1611	658
NORWEG	470	178	2109	1007
SCHWED	95	121	252	256
FINNL	330	132	2163	886
SCHWZ	133	57	966	580
OESTER	31	38	3151	1966
POLEN	29	42	1738	709
TSCHE			608	299
UNGARN			697	296
SLOWEN	63	33	1237	333
ISRAEL	1327	482	4744	1595
SAUDIA	165	73	2222	987
SKOREA	19	4	340	139
3823 90 97				
AND HALOGENMISCH ACYCL KOHLENWASSERST				
EINF	102*	53*	1224*	1127*
AUS LG	99	48	636	330
EU			109	182
USA	102	53	1070	921
AUSF	189*	54*	4928*	1347*
EU	63	11	3023	688
FRANKR	2	2	157	320
NIEDL		1	1328	191
SCHWZ	5	11	152	205
OESTER	13	8	1397	196
3823 90 98				
AND ERZEUGN ZUBEREITG CHEMISCH INDUST				
EINF	712287*	112063*	6120565*	970060*
EV	445	579	27772	10488
LV	8000	773	8225	780
PV	20	18	262	113
AUS LG	2841	2040	30476	23368
EU	575315	80360	4807908	648427
FRANKR	91901	8710	1177875	88773
BELLUX	358896	48879	2183884	302891
NIEDL	70093	14800	902567	152144
ITAL	8848	1572	171423	30284
G BRIT	27070	5070	258851	34089
IRLAND	690	296	5279	3869
DAENM	2890	218	48373	3332
PORTUG	5	9	820	194
SPAN	14962	2809	62725	11110
NORWEG	11183	706	49216	1583
SCHWED	1918	1409	28470	14398
FINNL	18	14	2568	849
SCHWZ	10834	8877	270691	68746
OESTER	17368	2974	211142	27056
POLEN	316	27	6025	279
TSCHE	14	21	5916	498
UNGARN	994	69	4162	670
UKRAIN	2998	333	23973	1110
SLOWEN			4875	737
S AFR	2	5	806	501
USA	20444	12743	228152	108585
KANADA	234	135	2644	1369
BRASIL			7841	2331
ISRAEL	10	26	77	178
MALAYS	16637	1669	356067	38310
SINGAP		1	1815	892
PHILIP	128	48	5669	730
CHINA	51235	1560	66690	3249
SKOREA	22	79	970	1416
JAPAN	1883	4104	32883	50403
TAIWAN	188	147	671	693
AUSTRL			709	116
AUSF	968808*	213104*	10060114*	2418821*
EV	17184	9097	90757	52246
LV				1
PV	79	290	1282	1384
EU	666314	116738	6940078	1366606
FRANKR	117888	23351	1657603	287016
BELLUX	133068	17402	1258958	168684
NIEDL	159886	23972	1095953	205988
ITAL	93832	21492	1134087	271583
G BRIT	70841	15617	761141	231406
IRLAND	3608	481	30294	6673
DAENM	58763	3800	457124	56370
GRIECH	2012	1058	77602	14658
PORTUG	2374	947	61883	15913
SPAN	24445	8621	428430	108321
ISLAND	108	38	3255	818
NORWEG	8056	1424	88428	17186
SCHWED	14819	4867	168029	49952
FINNL	8002	1778	65026	23099
SCHWZ	28197	8447	498474	113470
OESTER	28424	7898	402249	108633
MALTA	67	66	504	383
MARINO			146	369
TUERK	7982	2813	77114	26178
ESTLD	66	18	1271	378
LETTLD	183	61	2114	798
LITAU	709	203	12184	3482
POLEN	8862	3426	107028	37878
TSCHE	6312	2207	73741	25837
SLOWAK	1725	525	15605	5518
UNGARN	6015	1840	55832	17923
RUMAEN	2700	879	17992	5970

Wichtigste Ursprungs- und Bestimmungs-Laender	DEZEMBER 1994		JAN./DEZ. 1994	
	dt = 100kg	1000 DM	dt = 100kg	1000 DM
BULGAR	514	210	5986	2274
UKRAIN	1527	341	8990	2735
W RUSS	1389	463	10989	2970
MOLDAU	98	28	1150	377
RUSSLD	2678	1111	35516	14087
KASACH	250	232	901	822
SLOWEN	2508	946	28637	8990
KROAT	888	274	9320	4082
SERB M	210	82	633	232
MAZED	361	162	2282	1031
MAROKK	484	250	3710	1861
ALGER	273	139	2031	1183
TUNES	330	166	4097	1916
LIBYEN	7	2	911	429
AEGYPT	731	393	13779	6670
NIGER			496	260
SENEG	68	29	683	347
ELFBK	43	45	1376	869
GHANA	29	81	452	486
NIGERI	148	126	3580	2759
KAMERU	11	46	370	374
KONGO	2	1	617	271
ZAIRE	116	49	540	163
ANGOLA	22	5	634	208
AETHIO	60	24	661	341
KENIA	58	39	553	467
REUN			755	289
MAURIT	48	29	535	266
SIMBAB	198	77	2078	703
S AFR	5672	2211	69557	24261
USA	92943	14108	502110	121988
KANADA	1379	778	13314	6303
MEXIKO	1223	1005	26118	11911
GUATEM	132	74	1662	648
EL SAL	38	16	1104	428
COSTA	43	25	870	330
PANAMA	8	9	459	205
KUBA			370	191
DOM RP	249	126	832	336
TRINID			1136	701
KOLUMB	756	439	7307	3528
VENEZU	766	441	9223	3337
ECUAD	149	64	3032	1891
PERU	113	126	2870	1911
BRASIL	12493	4981	65197	30111
CHILE	839	372	14469	5774
BOLIV	121	73	456	222
PARAGU	57	40	484	198
URUGU	351	136	3126	1244
ARGENT	899	566	21113	8703
ZYPERN	307	57	2869	993
LIBAN	486	265	2182	1243
SYRIEN	155	213	2987	1696
IRAN	3686	1036	40571	11734
ISRAEL	3589	1251	38991	12906
JORDAN	386	153	2654	1128
SAUDIA	2085	827	28605	9301
KUWAIT	105	59	2271	886
BAHRAI	30	8	264	130
KATAR	141	31	589	185
A EMIR	820	295	6330	3084
OMAN	197	89	2611	786
JEMEN	38	25	377	194
PAKIST	1268	351	18577	4063
INDIEN	2035	727	39938	12807
BANGLA	20	30	1004	558
SRILAN	168	80	7200	1024
THAIL	2137	1133	22656	11290
VIETN	157	99	1364	1117
INDONE	4025	1648	28812	15398
MALAYS	2456	941	25178	9940
SINGAP	3100	1760	49440	22737
PHILIP	538	218	13883	4588
CHINA	2245	823	46574	17872
NKOREA			115	288
SKOREA	6165	5514	49453	50679
JAPAN	7536	5866	71033	62423
TAIWAN	3277	2109	44549	28075
HONGK	1796	1540	38534	24783
AUSTRL	2011	1414	31221	17284
NEUSEE	278	195	7722	3079
N ERM	196	47	3114	789
BELLUX	26777	4404	158486	24034
NIEDL	17328	3221	308584	45057
ITAL	7175	1223	110331	14194
G BRIT	7436	1221	88366	11709
DAENM	247	32	1070	247
PORTUG			2200	387
SPAN	708	110	3568	476
NORWEG	9428	856	20660	2056
SCHWED	6634	1514	107528	28503
FINNL	1397	284	8393	1241
SCHWZ	166	11	1296	387
OESTER	663	67	1987	168
POLEN			3304	325
TSCHE	603	69	12889	873
SLOWAK			4182	384
UNGARN	10607	1603	91753	10169
RUSSLD	594	83	1634	205
KROAT			1359	160
USA	681	134	9886	1836
KANADA	5400	732	61196	7166
BRASIL			5090	437
SAUDIA	9169	1398	119715	13343
CHINA			520	101
JAPAN	120	48	887	392
FINNL	9606	1552	136798	18206
SCHWZ	26971	4058	321297	38500
OESTER	11826	2015	191247	23579
TUERK	4009	613	42471	5857
POLEN	3629	655	9594	1711
TSCHE	3739	668	28319	3487
SLOWAK	883	175	4675	766
UNGARN	4099	812	43286	7215
BULGAR	1060	56	1185	113
SLOWEN	255	42	4159	526
KROAT			493	118
SERB M			450	120
MAROKK	3097	583	23757	3488
ALGER			1954	181
TUNES	801	195	7007	1154
LIBYEN	6523	717	25011	2623
AEGYPT	1691	256	32575	4077
SUDAN			1440	182
SENEG			983	206
ELFBK			12125	1092
GHANA	2925	208	5805	443
NIGERI	2600	234	25180	2846
ANGOLA			1669	205
AETHIO	1939	171	4239	384
KENIA	975	115	9578	917
TANSAN	488	57	2627	290
MADAG			1600	109
REUN	160	28	4480	474
SIMBAB			10281	925
S AFR			15758	1614
USA	242	164	1959	958
KANADA	420	75	3393	578
MEXIKO	1600	259	8153	1251
EL SAL	2	1	1942	324
DOM RP			1600	242
BARBAD	450	72	1578	209
KOLUMB	150	28	3885	725
SURIN			2630	378
ECUAD	54	22	2840	313
PERU			1913	245
BRASIL	4398	519	4629	547
CHILE	150	37	1073	214
BOLIV	480	81	13760	1150
ARGENT	170	38	14016	1807
LIBAN	1930	389	7950	1298
SYRIEN	1859	227	5944	588
IRAN	4208	440	18113	2614
ISRAEL	215	49	6637	1087
SAUDIA	230	39	4657	633
KUWAIT			1767	208
A EMIR			1983	440
PAKIST	2455	379	21098	2982
INDIEN	11784	1543	74818	8880
BANGLA	1193	211	9702	1129
SRILAN			4542	387
THAIL	1143	164	25239	3228
INDONE	9722	1403	92185	11881
MALAYS	2276	333	27078	3733
SINGAP	19	3	6610	719
PHILIP	455	70	39378	4215
CHINA	480	42	222141	19223
SKOREA	200	35	13944	4027
JAPAN	168	65	3577	680
TAIWAN	3212	448	77282	7797
HONGK	1892	201	150658	13840
AUSTRL	1100	314	8815	2027
NEUSEE			7502	721

3899 00 00

NICHT AUFGEGLIED INTRAERGEBNIS KAP 38

EINF	*	*	*	*
AUSF	*	*	*	*

ABSCHNITT VII

KUNSTSTOFFE UND WAREN DARAUS; KAUTSCHUK UND WAREN DARAUS

KAPITEL 39

KUNSTSTOFFE UND WAREN DARAUS

3901 10 10

LINEARES POLYAETHYLEN DICHTE <0,94

EINF	134177*	21985*	1529241*	210311*
EV	2180	344	25994	2936
LV			3549	449
AUS LG	89	31	89	31
EU	87961	15066	1076021	142403
FRANKR	29290	4855	405446	46295
BELLUX	39853	6755	552183	67579
NIEDL	47629	8295	476502	60594
ITAL	44855	7304	740188	89435
G BRIT	46473	7744	510571	64215
IRLAND	1748	305	43524	5197
DAENM	21460	3641	264945	32469
GRIECH	5994	959	65603	7755
PORTUG	1113	191	21145	3078
SPAN	12131	1917	167432	19761
KANARI			4624	427
NORWEG	12560	2143	126278	19566
SCHWED	18557	3218	239744	28682

3901 10 90

ANDERES POLYAETHYLEN DICHTE <0,94

EINF	607208*	97796*	7389804*	919112*
LV	39	15	308	48
PV			502	22
AUS LG	527	192	4556	995
EU	356837	57668	4568793	563984
FRANKR	84021	13572	1092400	129967
BELLUX	93670	15250	1348807	170844
NIEDL	153898	24715	1804788	224725
ITAL	9285	1596	145734	17089
G BRIT	2830	594	20708	3867
DAENM	2398	113	15804	1181
PORTUG	3714	634	50806	6073
SPAN	7323	1214	86456	10141
NORWEG	6283	719	223992	24405
SCHWED	10658	2367	166249	37072
FINNL	2046	355	75365	9465
SCHWZ	4703	801	46588	9286
OESTER	90251	14625	1136129	134662
LITAU	976	148	5166	512
POLEN	1276	188	126737	11720
TSCHE	11455	1967	83560	11238
SLOWAK	39782	6102	398011	43873
UNGARN	19496	2940	217863	24670
UKRAIN			4845	388
W RUSS	13217	1801	25785	2760
RUSSLD	28740	3399	97479	9671
SLOWEN			12366	1123
KROAT	16302	2484	144629	16382
USA	2218	970	18862	7403
KANADA			3846	626
ARGENT			1306	103
ISRAEL	87	108	402	219
SINGAP			20088	3799
CHINA	1821	308	11201	2060
JAPAN	888	1004	2864	3970
AUSF	454931*	73795*	5882015*	726501*
LV			58	10
PV			111	18
EU	283439	47486	3644733	455002
FRANKR	62183	10375	802640	104918
BELLUX	39853	6755	552183	67579
NIEDL	47629	8295	476502	60594
ITAL	44855	7304	740188	89435
G BRIT	46473	7744	510571	64215
IRLAND	1748	305	43524	5197
DAENM	21460	3641	264945	32469
GRIECH	5994	959	65603	7755
PORTUG	1113	191	21145	3078
SPAN	12131	1917	167432	19761
KANARI			4624	427
NORWEG	12560	2143	126278	19566
SCHWED	18557	3218	239744	28682
FINNL	9606	1552	136798	18206
SCHWZ	26971	4058	321297	38500
OESTER	11826	2015	191247	23579
TUERK	4009	613	42471	5857
POLEN	3629	655	9594	1711
TSCHE	3739	668	28319	3487
SLOWAK	883	175	4675	766
UNGARN	4099	812	43286	7215
BULGAR	1060	56	1185	113
SLOWEN	255	42	4159	526
KROAT			493	118
SERB M			450	120
MAROKK	3097	583	23757	3488
ALGER			1954	181
TUNES	801	195	7007	1154
LIBYEN	6523	717	25011	2623
AEGYPT	1691	256	32575	4077
SUDAN			1440	182
SENEG			983	206
ELFBK			12125	1092
GHANA	2925	208	5805	443
NIGERI	2600	234	25180	2846
ANGOLA			1669	205
AETHIO	1939	171	4239	384
KENIA	975	115	9578	917
TANSAN	488	57	2627	290
MADAG			1600	109
REUN	160	28	4480	474
SIMBAB			10281	925
S AFR			15758	1614
USA	242	164	1959	958
KANADA	420	75	3393	578
MEXIKO	1600	259	8153	1251
EL SAL	2	1	1942	324
DOM RP			1600	242
BARBAD	450	72	1578	209
KOLUMB	150	28	3885	725
SURIN			2630	378
ECUAD	54	22	2840	313
PERU			1913	245
BRASIL	4398	519	4629	547
CHILE	150	37	1073	214
BOLIV	480	81	13760	1150
ARGENT	170	38	14016	1807
LIBAN	1930	389	7950	1298
SYRIEN	1859	227	5944	588
IRAN	4208	440	18113	2614
ISRAEL	215	49	6637	1087
SAUDIA	230	39	4657	633
KUWAIT			1767	208
A EMIR			1983	440
PAKIST	2455	379	21098	2982
INDIEN	11784	1543	74818	8880
BANGLA	1193	211	9702	1129
SRILAN			4542	387
THAIL	1143	164	25239	3228
INDONE	9722	1403	92185	11881
MALAYS	2276	333	27078	3733
SINGAP	19	3	6610	719
PHILIP	455	70	39378	4215
CHINA	480	42	222141	19223
SKOREA	200	35	13944	4027
JAPAN	168	65	3577	680
TAIWAN	3212	448	77282	7797
HONGK	1892	201	150658	13840
AUSTRL	1100	314	8815	2027
NEUSEE			7502	721

3901 20 00

POLYAETHYLEN DICHTE >0,94

EINF	480776*	75510*	5364878*	657960*
EV			40	13
AUS LG	240	28	1728	149
EU	336192	54280	3619749	443482
FRANKR	43595	6757	595024	69884
BELLUX	148562	24271	1414153	179541
NIEDL	54707	8549	684844	72433
ITAL	42897	6801	482165	48539
G BRIT	16937	3234	236706	37718
DAENM	371	12	3313	186
PORTUG	18113	2682	126249	16285
SPAN	13310	1974	137295	18916
NORWEG	23807	2844	328786	34535
SCHWED	18392	2968	335992	40457
FINNL	852	105	2918	581
SCHWZ	378	123	3425	1250
OESTER	31437	5304	381450	47144
TSCHE	26613	3502	318117	29481
SLOWAK			15480	1395
UNGARN	7158	985	53905	6068
W RUSS	3000	315	3240	328
RUSSLD	9224	1242	48648	4170
KROAT	450	70	4368	544
USA	86	30	8697	3472
KANADA			736	111
MEXIKO	10125	1084	39031	3470
SAUDIA	16077	2579	198148	20484
JAPAN	81	65	893	577
AUSF	399909*	58901*	4476703*	586238*
LV			32	4
PV			695	101
EU	300308	42197	3187628	409236
FRANKR	66221	11939	756825	104036
BELLUX	94183	7308	671284	72002
NIEDL	14306	2520	239062	31089
ITAL	66285	10696	663215	84485
G BRIT	24254	4276	424729	60916
IRLAND	2300	394	20042	2489
DAENM	14965	2465	175800	24852
GRIECH	1275	224	29001	3283
PORTUG	777	147	7903	1158
SPAN	15772	2328	197967	24956
ISLAND	1	1	2527	490
NORWEG	3508	576	58922	8920

Wichtigste Ursprungs- und Bestimmungs-Laender	DEZEMBER 1994		JAN./DEZ. 1994	
	dt = 100kg	1000 DM	dt = 100kg	1000 DM
SCHWED	6500	1208	63114	10514
FINNL	4777	937	78572	13202
SCHWZ	20693	3570	262164	36825
OESTER	16331	2758	232142	31532
MALTA	160	36	2376	373
TUERK	2167	279	18193	2037
POLEN	4188	695	69671	10067
TSCHE	4305	602	22275	2867
SLOWAK	1100	199	9650	1305
UNGARN	25	16	18020	2420
BULGAR	385	71	5330	868
W RUSS			826	129
RUSSLD	1288	231	4563	884
SLOWEN	969	206	21390	3183
KROAT	1550	264	11958	1435
SERB M	180	53	2860	436
MAZED			4940	736
MAROKK			6237	587
ALGER			825	102
LIBYEN	3787	476	4304	542
AEGYPT			1421	403
ELFBK	1160	165	2825	452
GHANA	163	28	2174	217
TANSAN			2875	359
SIMBAB			4807	511
S AFR	240	70	9484	1278
USA	663	154	19276	3228
MEXIKO	2361	338	10333	1146
KOLUMB	90	30	856	166
ECUAD	960	141	3630	366
BRASIL	3966	636	7231	1107
ARGENT	220	42	18892	1921
ZYPERN	962	172	3262	413
SYRIEN			3040	292
IRAN			601	100
ISRAEL	1811	353	32730	5340
JORDAN			3000	287
SAUDIA	100	50	308	183
A EMIR			3040	286
PAKIST	1050	132	11215	1274
INDIEN	1147	111	31492	3200
BANGLA	160	32	5540	464
NEPAL			8826	859
THAIL	1620	232	30308	3046
INDONE	806	85	22468	1999
MALAYS	1110	133	15639	1790
SINGAP	207	266	301	267
PHILIP	320	66	3376	360
CHINA	814	196	4712	1112
SKOREA	820	255	7720	2139
JAPAN	699	180	5261	1440
TAIWAN	1078	113	41400	4476
HONGK	1140	181	14922	1946
AUSTRL	3640	307	52458	4261
3901 30 00				
ETHYLEN-VINYLACETAT-COPOLYMERE				
EINF	55885*	11318*	627668*	115672*
EV			350	103
LV			100	30
AUS LG	3	3	67	80
EU	49388	9944	535507	96907
FRANKR	9014	1965	147329	27338
BELLUX	28991	6041	271157	49890
NIEDL	1675	475	12085	3700
ITAL	8567	953	87149	10187
G BRIT	511	338	5779	3527
SPAN	610	152	12008	2285
FINNL	4283	721	58663	8722
SCHWZ	553	244	1879	848
USA	1688	406	31258	8503
JAPAN	3	3	1111	588
AUSF	50809*	9895*	568195*	107782*
PV			54	27
EU	33844	6762	380404	71956
FRANKR	5142	1250	62210	16105
BELLUX	4238	778	22514	4986
NIEDL	2089	322	24423	5007
ITAL	14386	2993	174373	30080
G BRIT	3472	594	46536	7678
DAENM	681	126	8313	1219
GRIECH	1403	232	10174	1714
PORTUG	148	33	889	176
SPAN	2015	434	30920	4921
NORWEG			1490	178
SCHWED	1516	366	17251	4154
FINNL	1124	203	5799	1018
SCHWZ	1678	376	13741	2948
OESTER	696	138	5342	1165
TUERK	1000	179	5262	934
POLEN	280	74	3374	925
TSCHE	108	24	3673	633
UNGARN			943	265
UKRAIN	220	59	480	157
RUSSLD	3	1	443	113
SLOWEN	74	23	991	320
AEGYPT			2478	352
ZAIRE			3261	400
KENIA			1660	288
S AFR	155	31	2695	460
USA	80	31	5047	2257
YENEZU	187	56	4750	801
PERU			930	152
BRASIL	310	43	973	157
ARGENT	632	112	4307	730
SYRIEN			930	118
ISRAEL	980	126	9561	1238
PAKIST	906	214	2755	647
INDIEN	60	30	3898	646
SRILAN			1065	148
NEPAL			2325	315
THAIL	400	63	8804	1398
INDONE	1256	196	13792	2259
MALAYS	570	100	6655	1117
CHINA			5975	943
SKOREA			1640	425
JAPAN			1508	913
TAIWAN	1975	260	15552	2903
HONGK	2600	387	24805	3454
3901 90 00				
AND POLYMERE DES ETHYLENS PRIMAERFORM				
EINF	61365*	15644*	704099*	172709*
AUS LG	1240	241	10712	2264
EU	43586	9734	500957	103089
FRANKR	2427	1138	33673	11772
BELLUX	5851	1536	58416	13541
NIEDL	28898	5312	298836	42326
ITAL	743	227	20565	5761
G BRIT	270	166	24549	14657
SPAN	5648	1342	64661	14929
SCHWED	458	89	5706	1776
FINNL	70	20	15754	4041
SCHWZ	293	161	3985	3059
OESTER	171	44	4154	1611
SLOWAK	675	109	2831	317
UNGARN	526	106	4915	702
KROAT	440	101	880	163
USA	12261	4304	135667	48927
KANADA	712	336	9339	4407
CHINA	319	79	1832	849
JAPAN	1282	477	12558	5616
AUSF	120628*	21980*	1547409*	225854*
EV			33	65
PV	13	13	220	179
EU	91784	16039	1185086	164419
FRANKR	29414	5938	354210	57705
BELLUX	10612	1238	187819	17179
NIEDL	5784	1065	52489	8726
ITAL	15579	2589	215024	30114
G BRIT	17517	2968	268949	32195
IRLAND	1115	182	9808	1278
DAENM	765	191	20037	3610
GRIECH	1263	228	12956	1766
PORTUG	278	69	2964	557
SPAN	9417	1567	91050	11289
NORWEG	235	48	6404	1267
SCHWED	4578	788	53333	6498
FINNL	1081	176	19232	2867
SCHWZ	1633	380	37300	6336
OESTER	8594	1687	104415	16572
TUERK	2203	463	18540	4478
POLEN	1991	422	23858	4563
TSCHE	42	35	4986	1830
SLOWAK	225	40	605	214
UNGARN	27	6	1141	161
RUSSLD	24	12	1620	383
SLOWEN	7	2	1154	139
KROAT			1179	208
MAROKK	425	135	5939	1891
AEGYPT	121	39	2376	616
ELFBK			5778	600
ANGOLA			1495	285
S AFR	175	38	930	168
USA	204	37	1379	491
MEXIKO			1400	178
BRASIL	745	344	1238	653
CHILE			5010	845
ARGENT	500	185	1806	625
IRAN			2295	808
ISRAEL	575	101	16577	2669
SAUDIA			297	373
A EMIR	120	37	1340	399
INDIEN	750	211	1477	294
THAIL			828	126
SINGAP	2700	350	13746	1271
PHILIP			382	192
CHINA	321	58	2202	443
SKOREA	30	12	1332	263
JAPAN	87	80	156	137
TAIWAN			5863	470
HONGK	802	198	5947	910
AUSTRL			610	269
3902 10 00				
POLYPROPYLEN				
EINF	534613*	82793*	6266619*	778105*
EV			787	300
LV	10	3	4570	1627
PV			28	28
AUS LG	62	197	469	1750
EU	440390	67936	5033356	626784
FRANKR	74919	11517	873788	100697
BELLUX	179980	27160	2109493	256196
NIEDL	119187	18223	1370321	168320
ITAL	29496	5578	268604	49734
G BRIT	7517	1209	123986	14229
SPAN	29221	4247	292378	37829
NORWEG	11552	1230	209183	21054
SCHWED	2454	487	39234	6852
FINNL	5412	843	67741	8206
SCHWZ	1106	140	16226	2661
OESTER	42289	8579	538092	68710
POLEN	748	129	20819	1618
TSCHE	17475	3080	230816	25386
SLOWAK	5292	781	36829	3755
UNGARN	3149	384	38207	3992
UKRAIN			2820	239
RUSSLD	2100	296	2300	321
USA	807	227	16789	5215
MEXIKO	121	33	2210	204
ISRAEL	1680	306	3022	467
JAPAN	102	333	2393	2639
AUSF	351356*	58384*	4429747*	569788*
EV			345	124
LV			474	226
PV	1020	184	3241	643
EU	252688	39240	3238395	392271
FRANKR	42833	7085	477097	62973
BELLUX	22271	3509	387495	45914
NIEDL	14642	2473	256716	32163
ITAL	113831	16799	1421473	182640
G BRIT	25919	4220	304068	39473
IRLAND	1280	194	17063	2346
DAENM	21899	3171	196046	24372
GRIECH	1150	217	31286	3691
PORTUG	2837	472	27438	3388
SPAN	6026	1100	119713	15334
ISLAND	200	32	2739	368
NORWEG	149	38	6868	987
SCHWED	8720	1830	99820	17368
FINNL	2334	395	34486	4657
SCHWZ	10952	2283	106379	18769
OESTER	36775	5781	378730	47863
MALTA			903	128
TUERK	4678	1044	71668	12636
POLEN	3620	588	28646	4353
TSCHE	5318	997	40650	6354
SLOWAK	242	99	6197	1151
UNGARN	552	108	5722	997
RUMAEN	45	31	3613	774
UKRAIN			647	371
W RUSS	54	29	658	285
RUSSLD	400	84	641	189
SLOWEN	1077	242	17852	3292
KROAT	2677	365	14403	1669
MAZED	1896	289	9253	1067
MAROKK	313	65	3670	480
ALGER			1486	162
TUNES	150	24	1841	213
AEGYPT	3688	457	37269	3524
NIGERI			3284	336
KENIA			1067	140
MOSAMB			1280	128
S AFR	1883	935	6496	1687
USA	3758	1277	47078	13672
MEXIKO	2136	490	20810	4018
KOLUMB	450	77	3498	463
ARGENT	625	209	6430	2118
LIBAN			5476	885
SYRIEN	150	26	27450	2592
IRAN	45	6	22535	2029
ISRAEL	1034	193	3180	514
JORDAN	435	104	2987	1264
SAUDIA	225	37	7080	931
A EMIR			8826	673
PAKIST			4980	533
INDIEN	1146	127	14093	1478
BANGLA			7950	888
SRILAN			1770	164
THAIL	570	131	10826	1567
VIETN			5070	532
INDONE	49	133	4020	635
MALAYS	450	73	4707	563
SINGAP	80	160	8998	1330
PHILIP	300	44	27477	2988
CHINA			6940	636
SKOREA			1322	208
JAPAN	182	70	2166	984
TAIWAN	61	41	22572	2290
HONGK	693	99	20907	2267
AUSTRL	200	48	1141	474
N ERM	142	17	3103	459
3902 20 00				
POLYISOBUTYLEN				
EINF	14080*	2371*	82869*	17348*
EU	13298	2026	66658	11555
FRANKR	1607	251	38330	6445
BELLUX	11497	1740	15407	2322
NIEDL			1840	245
G BRIT	187	32	10991	2512
TSCHE	100	72	200	111
RUSSLD	11	4	885	116
USA	660	258	14054	5312
JAPAN	11	11	280	101
AUSF	90307*	13723*	868764*	134947*
EU	39933	5749	605054	86984
FRANKR	10128	1606	142918	20835
BELLUX	2015	327	38387	6182
NIEDL	7428	873	40044	4874
ITAL	18235	2521	350383	47826
G BRIT	1832	283	29338	4918
IRLAND			573	262
DAENM	48	26	1600	672
GRIECH			852	278
PORTUG			1605	330
SPAN	249	113	2654	1139
SCHWED	154	78	1062	501
SCHWZ	83	48	1378	424
OESTER	11	4	393	137
TUERK	98	43	519	236
POLEN	45	28	269	134
UNGARN	56	32	6850	1212
RUMAEN			1174	222
RUSSLD	209	23	490	151
AEGYPT			213	114
USA	9272	2417	36700	10351
KANADA	116	40	379	164
BRASIL	24	14	236	129
ARGENT	41	27	226	155
THAIL	4362	510	11119	1293
INDONE			230	127
SINGAP	35353	4460	213530	26146
CHINA	100	51	238	142
SKOREA	120	64	2322	1226
JAPAN	180	90	2396	1485

Wichtigste Ursprungs- und Bestimmungs-Laender	DEZEMBER 1994 dt = 100kg	DEZEMBER 1994 1000 DM	JAN./DEZ. 1994 dt = 100kg	JAN./DEZ. 1994 1000 DM
HONGK			432	207
AUSTRL	12	5	1312	610
3902 30 00				
PROPYLEN-COPOLYMERE				
EINF	238628*	41056*	2852070*	416631*
EV			202	38
AUS LG	359	98	785	216
EU	179284	30822	2041850	309772
FRANKR	45065	7585	593258	92148
BELLUX	87870	14107	673203	106373
NIEDL	12245	3300	221321	55385
ITAL	19338	2634	185712	20819
G BRIT	12	7	16312	2406
SPAN	15734	3019	172044	32641
NORWEG	4539	505	78032	8399
SCHWED	1120	205	6414	1298
FINNL	4656	785	102473	12955
SCHWZ	23	13	331	145
OESTER	47444	8198	513196	81707
USA	785	208	2585	691
ISRAEL			3120	490
JAPAN	762	317	2601	982
AUSF	237730*	41533*	2464351*	339071*
PV	25	4	81	27
EU	189719	30869	2038725	260759
FRANKR	37519	6158	440561	56240
BELLUX	27498	4763	230862	35787
NIEDL	16038	2820	175852	22362
ITAL	40268	6577	475128	58909
G BRIT	47637	7402	463579	54623
IRLAND	1088	176	16773	2244
DAENM	5204	988	62910	8813
GRIECH	695	121	18721	2036
PORTUG	1122	165	27660	3349
SPAN	12653	1999	129459	16396
NORWEG	1819	353	17920	3089
SCHWED	5238	933	50584	9101
FINNL	991	162	8677	1511
SCHWZ	5643	990	36922	6262
OESTER	3075	570	36276	5918
TUERK	4100	883	29270	4540
POLEN	2470	648	14758	3973
TSCHE	3838	1180	26192	7902
SLOWAK	212	52	663	183
UNGARN	1350	222	14748	1958
RUMAEN	1201	324	9158	2358
BULGAR			2725	353
RUSSLD			576	1003
SLOWEN	200	38	4380	778
KROAT	780	141	5253	870
AEGYPT	400	214	1525	407
ELFBK			2000	215
NIGERI			1440	138
S AFR	22	6	778	177
USA	550	113	18771	4665
KANADA	200	36	4141	1720
MEXIKO	3740	682	22359	3044
VENEZU			1508	170
BRASIL	66	35	901	161
CHILE	90	22	600	111
URUGU			4520	474
ARGENT	188	53	441	120
ZYPERN	225	39	1836	198
LIBAN	940	115	5902	610
ISRAEL	3008	591	28677	4217
JORDAN			1474	154
SAUDIA	117	24	2176	275
A EMIR	150	29	970	170
PAKIST			1920	252
INDIEN	640	106	6764	842
THAIL			3791	1106
INDONE	631	321	4974	836
MALAYS	150	16	683	134
SINGAP			761	293
PHILIP			2100	276
CHINA			2274	222
SKOREA	2461	1096	3361	1299
JAPAN	400	101	6586	1631
TAIWAN	2025	214	12766	1478
HONGK	156	28	18063	1775
AUSTRL	610	142	8560	1257
3902 90 00				
AND POLYMERE DES POLYPROPYLEN USW				
EINF	56920*	14680*	541292*	130376*
AUS LG	29	29	191	128
EU	47589	10579	447367	98074
FRANKR	20011	3852	187120	26765
BELLUX	23996	5742	222067	54287
NIEDL	591	225	12392	4440
ITAL	977	313	13189	3180
G BRIT	1998	427	29062	6710
IRLAND	19	20	244	262
SPAN			2279	314
FINNL	30	9	660	300
SCHWZ	18	69	894	373
OESTER			171	134
USA	7411	3040	77603	26277
JAPAN	1852	941	13349	5847
AUSF	36354*	12386*	385061*	111824*
EV	1286	474	20512	6391
PV	51	10	351	80
EU	25892	6873	298206	75899
FRANKR	14924	3668	162089	37673
BELLUX	1646	503	18951	5836
NIEDL	568	214	7619	2722
ITAL	1367	499	33842	9385
G BRIT	233	76	12860	4053
DAENM	77	26	1007	396
SPAN	7083	1878	61838	15964
NORWEG	660	213	4232	1312
SCHWED	269	64	3180	766
FINNL	219	317	1471	712
SCHWZ	1445	778	8391	2462
OESTER	430	147	5464	1751
TUERK	86	40	278	154
POLEN	121	40	2156	599
TSCHE	250	198	936	468
UNGARN	200	72	2907	885
BULGAR			594	143
S AFR	106	56	818	277
USA	4521	2418	41609	18598
BRASIL	73	29	724	304
CHILE	100	36	623	228
ISRAEL	125	80	391	249
INDIEN	21	9	698	298
SINGAP			1077	191
CHINA	23	8	1081	361
SKOREA	1110	612	5403	2789
JAPAN			1611	722
TAIWAN	480	278	3349	1611
AUSTRL			278	178
3903 11 00				
POLYSTYROL EXPANDIERBAR				
EINF	57952*	13319*	945374*	195534*
EU	41509	9345	638867	132856
FRANKR	26063	5767	401586	80760
BELLUX	4812	1059	75810	15448
NIEDL	3875	1018	101478	23748
ITAL	1310	284	9722	2001
G BRIT	4349	978	43603	9575
GRIECH	440	74	2752	504
SPAN	660	165	2890	721
NORWEG	228	39	5655	1339
SCHWED	218	49	3070	455
FINNL	20	4	27090	6309
SCHWZ	253	69	3814	988
OESTER	9231	2115	129367	27188
POLEN	220	50	5520	1370
TSCHE	2548	556	38320	7004
UNGARN	2436	491	55896	10323
KROAT			5100	1015
MALAYS			6320	1408
SINGAP			10090	1842
SKOREA	1200	295	11984	2439
JAPAN	83	304	835	895
AUSF	664126*	136429*	7784132*	1622313*
EINSCHL. 3903 19 00, 20 00, 30 00, 90 00				
EV	98281	20712	790766	186655
LV	5	4	36	33
PV	207	77	4602	1548
EU	387743	79296	4819024	940147
FRANKR	101164	21621	1238925	245716
BELLUX	41788	8687	675396	112606
NIEDL	46145	11663	635263	153741
ITAL	106437	19834	1177610	204538
G BRIT	34308	7780	462245	98384
IRLAND	4731	1092	58616	13221
DAENM	13805	4102	147203	44480
GRIECH	3206	720	33417	6400
PORTUG	3891	782	39896	8976
SPAN	32899	6095	383753	62485
NORWEG	5340	1330	57672	12223
SCHWED	21367	3869	201838	37883
FINNL	7544	1689	96933	17499
SCHWZ	46000	9468	450179	99063
OESTER	46442	8942	578812	105340
MALTA	1223	368	13082	3818
TUERK	25986	5091	149647	28006
LETTLD	23	9	754	141
LITAU	2	1	810	240
POLEN	7131	1553	64296	13498
TSCHE	2674	840	41107	10868
SLOWAK	504	156	19133	3687
UNGARN	3173	1161	52088	12673
RUMAEN	921	164	9000	1775
BULGAR	306	46	4016	1021
UKRAIN	792	144	9082	1911
W RUSS	5360	1097	19346	3354
RUSSLD	7342	1531	65737	14789
SLOWEN	5268	1153	34770	7125
KROAT	1297	350	7734	1785
MAZED	10	7	1362	253
MAROKK	1515	352	22002	4151
ALGER	1860	400	8862	1805
TUNES	1000	219	7814	1508
LIBYEN	500	95	3180	667
AEGYPT	7839	1399	37834	6669
SENEG			3288	543
ELFBK			1326	213
GHANA	876	200	3242	707
NIGERI			1793	329
KENIA			2009	398
SIMBAB	180	40	1927	378
S AFR	4731	1251	64449	15227
USA	8599	1865	190004	43586
KANADA	1987	364	35769	6862
MEXIKO	5469	1022	50103	8678
GUATEM			1460	204
EL SAL			740	288
COSTA	1175	207	8719	1474
PANAMA	698	133	3600	695
DOM RP	50	9	681	109
TRINID	68	18	979	189
KOLUMB	189	45	14313	2858
VENEZU			5544	1377
ECUAD	970	185	11000	1836
PERU	3268	578	16104	2728
BRASIL	7946	1504	54869	8103
CHILE	624	136	13275	2402
BOLIV	900	193	8408	1068
URUGU			1522	198
ARGENT	2863	556	22764	4168
ZYPERN			931	276
LIBAN	85	13	703	122
SYRIEN			3509	486
IRAN	540	101	4774	1068
ISRAEL	4880	956	54217	9373
JORDAN			671	102
SAUDIA	515	148	4102	962
KUWAIT			2418	304
A EMIR	2088	457	9290	1780
OMAN			5909	1008
PAKIST	924	202	12815	2121
INDIEN	21	8	3410	745
BANGLA	180	26	1440	231
SRILAN	90	50	7461	1057
THAIL	215	49	3429	743
INDONE	18	7	910	138
MALAYS	4762	1261	41324	8847
SINGAP	7070	1426	56369	9975
PHILIP	180	34	2371	613
CHINA	57	20	79709	13374
SKOREA	57	14	12640	2675
JAPAN	317	79	1759	573
TAIWAN	294	87	6211	1337
HONGK	9159	1839	150819	22070
AUSTRL	1068	282	10196	2694
NEUSEE	2436	482	16265	2841
3903 19 00				
ANDERES POLYSTYROL				
EINF	222950*	39321*	2710320*	422728*
LV	23	2	28	3
AUS LG			3496	569
EU	162052	28632	2118873	331011
FRANKR	53580	10329	620342	104883
BELLUX	64674	10718	689894	131820
NIEDL	22958	3671	227967	32142
ITAL	4168	793	80017	13476
G BRIT	13179	2385	278904	45044
IRLAND			97	194
DAENM	93	81	1847	642
SPAN	3400	685	17553	2995
NORWEG			6391	1198
SCHWED	15838	2369	204929	28180
FINNL	418	77	12920	2002
SCHWZ	679	91	9056	1010
OESTER	643	110	4109	561
POLEN	34	18	1761	278
TSCHE	18373	3639	197950	31575
SLOWAK	20	2	1477	323
UNGARN	3798	758	45480	7621
UKRAIN	440	86	1052	208
W RUSS			1140	154
RUSSLD	10160	1504	17772	2331
KASACH			1880	206
SLOWEN			942	173
KROAT	9378	1812	70874	12525
USA	167	67	2558	1288
SAUDIA	929	174	5880	999
SKOREA			6052	900
AUSFUHR UNTER 3903 11 00				
3903 20 00				
STYROL-ACRYLNITRIL-COPOLYMERE (SAN)				
EINF	26451*	4993*	167022*	34144*
AUS LG	554	97	1618	328
EU	22906	4285	150320	31020
FRANKR	882	240	4647	1001
BELLUX	2185	597	19721	5076
NIEDL	11780	1874	69236	11872
ITAL	714	172	19229	3917
IRLAND	1	1	291	207
SPAN	7344	1401	37070	8859
SKOREA	2649	527	9449	1672
TAIWAN	605	153	5789	1057
AUSFUHR UNTER 3903 11 00				
3903 30 00				
ACRYLNITRIL-BUTADIEN-STYROL-COPOLYMER				
EINF	74214*	18786*	1053869*	273880*
LV			44	14
AUS LG	4368	860	20498	3758
EU	59377	15430	881112	239258
FRANKR	401	133	35570	10884
BELLUX	14089	4147	154525	42640
NIEDL	36440	8848	548240	147985
ITAL	7716	1987	97372	22729
G BRIT	30	47	29462	9163
DAENM			1161	348
SPAN	701	268	17782	5842
SCHWED	224	30	7611	1264
SCHWZ	133	61	1498	634
OESTER	67	32	1038	266
TSCHE	106	8	3233	348
RUMAEN			550	113
USA	1	1	1171	411
MALAYS	1169	233	9200	1695
SKOREA	2242	592	22453	4724
JAPAN	575	196	3742	1483
TAIWAN	9900	2116	122008	23346

Wichtigste Ursprungs- und Bestimmungs-Laender	DEZEMBER 1994		JAN./DEZ. 1994	
	dt = 100kg	1000 DM	dt = 100kg	1000 DM
AUSFUHR UNTER 3903 11 00				
3903 90 00				
AND POLYMERE DES STYROLS PRIMAERFORM				
EINF	54805*	13955*	643128*	158396*
AUS LG	130	66	230	93
EU	47730	12335	528051	127310
FRANKR	6276	1867	49993	13683
BELLUX	1979	552	70618	23670
NIEDL	35828	8879	362227	78086
ITAL	364	166	8018	3836
G BRIT	3283	871	35769	9718
SPAN			1050	323
SCHWED	115	15	5840	1163
SCHWZ	28	14	669	279
OESTER	195	13	864	184
TSCHE	3	2	1556	273
KROAT	1120	220	13728	2247
USA	5230	1217	71825	22489
THAIL			1020	178
SKOREA	170	36	17429	3603
JAPAN	133	66	621	316
AUSFUHR UNTER 3903 11 00				
3904 10 00				
POLYVINYLCHLORID NICHT GEMISCHT				
EINF	557915*	81776*	5855784*	732239*
EV	1836	256	23345	2590
PV			56	6
AUS LG			109	14
EU	342968	48897	3598786	494124
FRANKR	103679	15402	1202977	160636
BELLUX	78063	9833	872076	85719
NIEDL	131064	18582	1702383	209761
ITAL	24990	3629	364573	47420
G BRIT	3084	578	36264	5696
DAENM	741	112	5250	578
GRIECH	2475	333	2475	333
SPAN	1972	228	22565	2855
NORWEG	8187	1190	97105	11662
SCHWED	14498	2293	198402	27092
FINNL	18871	4688	221896	32597
SCHWZ	39097	5688	108738	14100
OESTER	1688	140	35583	2972
POLEN	18271	2100	215372	21793
TSCHE	44815	8479	441480	52336
SLOWAK	4443	660	70933	8355
UNGARN	11459	1746	219019	25120
RUMAEN	13080	2242	26071	4090
UKRAIN			6333	816
RUSSLD	28480	3643	140186	14929
SLOWEN	889	141	4352	513
KROAT	6169	985	60758	7765
USA	780	149	12120	2176
MEXIKO			20008	2139
ISRAEL	4164	660	70681	8495
SAUDIA	1	1	3793	470
CHINA	180	25	1815	247
JAPAN	200	64	994	236
AUSF	405126*	57011*	5628271*	824689*
EV			16589	3428
PV			765	103
EU	281981	47125	4006968	585762
FRANKR	63825	10324	1068044	150025
BELLUX	35174	5913	537192	81089
NIEDL	53741	8788	554639	82498
ITAL	57448	9301	602171	119103
G BRIT	58644	10544	863984	128891
IRLAND	3526	558	35892	5232
DAENM	3238	563	57019	8088
GRIECH	1360	212	11802	1594
PORTUG	1900	331	19281	3180
SPAN	3425	593	57074	8992
NORWEG	4614	722	50698	7080
SCHWED	17498	2769	253312	37920
FINNL	1234	243	26367	4695
SCHWZ	11703	2006	173588	28978
OESTER	19756	3027	231762	31180
MALTA			2000	222
TUERK	4856	960	37377	6454
ESTLD			1930	297
POLEN	5686	1013	60884	8000
TSCHE	1402	228	18818	2777
SLOWAK	681	113	3294	545
UNGARN	1652	288	38732	5676
RUMAEN			650	162
BULGAR	1270	209	4703	716
RUSSLD	279	100	8796	1508
SLOWEN	728	124	5467	1001
KROAT	63	12	910	207
ALGER	1000	191	3308	582
TUNES			1305	191
AEGYPT			19347	2869
NIGERI	1210	104	3463	462
KENIA	519	41	3308	322
TANSAN			2723	422
SIMBAB	158	27	4480	724
S AFR	4038	724	60715	10502
USA	3791	542	55849	8240
KANADA	1858	284	25877	4141
MEXIKO	260	64	2009	447
DOM RP	200	42	800	172
KOLUMB	5152	664	28274	3716
VENEZU			845	153
ECUAD			2144	301
PERU			2741	452
BRASIL	3393	533	29676	4013
CHILE	188	40	5373	818
URUGU	275	77	1387	302
ARGENT	2225	388	22832	3921
IRAN	450	87	27929	4009
ISRAEL	93	24	1949	339
JORDAN			949	119
KUWAIT			2925	382
PAKIST	151	18	21690	1294
INDIEN	6410	1006	82317	6244
SRILAN	300	41	3525	351
THAIL	733	126	60289	8146
VIETN	250	61	1888	457
INDONE	3324	450	40428	4603
MALAYS	222	39	2880	518
SINGAP	286	74	3480	618
PHILIP	27	8	5442	1065
CHINA	140	23	2596	490
SKOREA	3410	562	38584	6329
JAPAN	5125	1027	32473	6441
TAIWAN	780	130	10449	1611
HONGK	4011	567	90581	12055
AUSTRL	413	65	12905	2234
NEUSEE	280	47	2244	421
3904 21 00				
POLYVINYLCHLORID NICHT WEICHGEMACHT				
EINF	30775*	6029*	441294*	73358*
EV			2254	234
AUS LG			3860	503
EU	8674	1995	118451	26892
FRANKR	4686	1121	68871	15400
BELLUX	2093	452	16381	3869
NIEDL	1115	278	11555	2641
ITAL	218	64	7770	2173
G BRIT	39	7	10125	2236
DAENM			651	151
SPAN	407	50	2962	395
NORWEG	223	22	1337	132
SCHWZ	6056	1489	60680	14828
OESTER	56	20	4590	696
TUERK			2520	558
POLEN			32630	3595
TSCHE	13147	2098	129563	15983
SLOWAK	1290	184	32471	3596
UNGARN	422	81	38357	3908
RUMAEN			5828	1008
RUSSLD			7469	908
KROAT	693	98	1698	227
USA	193	55	4359	1088
AUSF	45921*	9146*	387427*	77096*
EV			200	116
EU	37197	7717	304079	60568
FRANKR	11368	2383	112705	22073
BELLUX	544	176	14032	4310
NIEDL	1929	423	20362	4504
ITAL	914	158	11116	1288
G BRIT	14847	2820	100819	18789
DAENM	270	71	3856	967
SPAN	7328	1712	41108	8608
SCHWED	68	23	813	189
SCHWZ	538	114	17591	3788
OESTER	679	168	9840	2626
TUERK			855	328
POLEN	6159	706	39225	4471
TSCHE	151	46	3820	1029
SLOWAK	18	5	639	240
UKRAIN			400	259
KASACH	30	9	1020	247
AEGYPT			378	114
USA	144	43	1050	181
KANADA	400	164	2354	808
SYRIEN	204	50	813	181
PAKIST	209	63	1338	827
SINGAP			1288	428
CHINA			156	113
JAPAN	2	6	47	137
3904 22 00				
POLYVINYLCHLORID WEICHGEMACHT				
EINF	31263*	6688*	251404*	54869*
EU	28333	6129	229921	50530
FRANKR	4040	1114	57815	13806
BELLUX	2773	585	22899	4384
NIEDL	22	8	22096	7130
ITAL	19558	4035	112954	21947
G BRIT	1917	400	13701	3076
SPAN	25	16	418	166
SCHWZ	1339	336	9905	2380
OESTER			702	226
TUERK	120	33	1275	278
POLEN			1982	279
SLOWAK	194	31	3392	437
UNGARN	848	116	1700	245
USA	1	1	688	280
AUSF	51823*	12131*	592383*	134320*
EV			4337	1836
LV			204	52
PV	54	18	2953	313
EU	24994	5906	296071	67036
FRANKR	9693	2057	97833	19883
BELLUX	3278	898	35718	9208
NIEDL	1209	330	22653	6428
ITAL	1916	511	29960	8064
G BRIT	3056	704	40403	8992
IRLAND	291	67	1856	335
DAENM	1629	517	32291	7072
GRIECH			1729	462
PORTUG	815	200	14369	3846
SPAN	3107	627	19759	4645
NORWEG	2	3	2390	410
SCHWED	200	75	4862	1394
FINNL	242	49	3833	689
SCHWZ	1371	316	21013	4601
OESTER	2720	745	34338	7142
MALTA			669	178
TUERK	871	226	13052	3428
LITAU			3112	664
POLEN	204	72	5823	1524
TSCHE	672	148	21193	3845
SLOWAK	512	104	3366	680
UNGARN	1297	341	16864	4051
RUMAEN	633	106	9176	1514
BULGAR	33	6	1171	226
UKRAIN	119	29	803	126
W RUSS	96	30	2597	480
MOLDAU	2441	591	9769	2102
RUSSLD	1198	131	25227	3330
SLOWEN	33	15	915	315
KROAT	614	106	4825	954
MAZED			570	189
TUNES	150	33	2245	660
LIBYEN			251	213
AEGYPT			6729	1588
NIGERI			1423	393
BURUND			540	204
KENIA	740	208	4298	1077
UGANDA			310	119
S AFR	24	18	1297	288
KANADA	1108	477	14858	6023
MEXIKO	295	85	2368	617
GUATEM			615	159
EL SAL			2239	570
PANAMA	200	54	1196	329
HAITI			360	107
DOM RP	215	49	1638	416
VENEZU	645	165	4970	1213
ECUAD	800	175	1970	697
PERU	788	238	3252	1037
BRASIL	830	219	1442	404
CHILE			700	154
BOLIV	383	120	1633	498
URUGU			365	117
ARGENT	180	52	730	208
LIBAN	208	13	1331	320
SYRIEN			1260	362
IRAN			5962	1782
ISRAEL	90	20	3047	352
SAUDIA	400	105	2703	711
KUWAIT			600	141
PAKIST	805	237	5729	1561
INDIEN	177	76	1151	406
SRILAN			360	109
THAIL	36	33	457	198
VIETN			1732	525
INDONE	2916	111	12452	883
MALAYS	121	50	1785	576
SINGAP			443	138
PHILIP	550	141	4424	1295
CHINA	385	99	3590	1061
HONGK	1220	251	3727	1044
AUSTRL	210	46	1569	393
3904 30 00				
VINYLCHLORID-VINYLACETAT-COPOLYMERE				
EINF	7160*	1309*	97143*	19197*
EV	48	41	623	520
EU	6779	1219	74873	15510
FRANKR	3209	498	33465	5352
BELLUX	225	168	5962	4533
NIEDL			864	491
ITAL	3321	540	34127	5032
SCHWZ	333	49	21673	3087
JAPAN	48	41	625	527
AUSF	24703*	5045*	331171*	64241*
EU	18076	3621	247240	46959
FRANKR	1910	592	28751	7848
BELLUX	1609	332	23270	4824
NIEDL	3111	512	37339	5936
ITAL	4711	856	63784	11041
G BRIT	4926	953	78002	14398
DAENM	33	18	327	158
GRIECH	405	78	2262	465
PORTUG	240	66	1656	447
SPAN	1131	217	11849	2142
NORWEG	1161	191	14176	2058
SCHWED	783	130	12828	2018
SCHWZ	25	9	1999	856
OESTER	159	94	1928	1003
TUERK	267	71	2441	578
POLEN	272	59	668	240
UNGARN			2226	387
RUSSLD			797	227
SLOWEN	4	2	876	203
AEGYPT			1414	311
NIGERI			749	162
SIMBAB			809	135
S AFR	1062	240	8536	1469
USA	41	11	325	128
MEXIKO	18	8	1342	451
VENEZU			831	162
CHILE			2097	304
ARGENT	152	47	1693	472
IRAN			2198	416
INDIEN	63	29	3491	673
MALAYS	54	12	830	187
CHINA			1064	244
SKOREA	286	56	6046	1182
JAPAN	250	78	821	250
TAIWAN	639	135	5870	1090
HONGK			776	209
AUSTRL	1292	224	6932	1166
NEUSEE			762	173

Wichtigste Ursprungs- und Bestimmungs-Laender	DEZEMBER 1994		JAN./DEZ. 1994	
	dt = 100kg	1000 DM	dt = 100kg	1000 DM
3904 40 00				
AND COPOLYMERE DES VINYLCHLORIDS				
EINF	741*	457*	10135*	4892*
EU	599	375	6413	2762
FRANKR			698	150
BELLUX	363	279	1592	1230
NIEDL	236	96	3698	1279
G BRIT			302	100
USA	2	2	1625	885
JAPAN	140	80	1841	1080
AUSF	34924*	10645*	472246*	138716*
PV			5	4
EU	22677	6485	339968	81941
FRANKR	7589	1470	94285	18082
BELLUX	4097	1014	53808	13887
NIEDL	2444	633	40463	9700
ITAL	1097	407	18777	6685
G BRIT	5497	1385	93794	21882
DAENM	1225	351	29836	8229
GRIECH	8	6	346	215
PORTUG	13	8	2002	776
SPAN	707	241	6516	2479
NORWEG			836	497
SCHWED	223	40	3679	795
FINNL			270	145
SCHWZ	122	35	2116	682
OESTER	4136	888	45415	12023
TUERK	15	10	471	241
POLEN	720	335	13104	6318
TSCHE	27	10	1814	744
SLOWAK	851	241	2185	711
UNGARN	306	112	4597	2063
SLOWEN			277	160
MAROKK	60	40	396	252
AEGYPT	55	32	167	100
ELFBK			760	458
S AFR	328	147	2216	1309
USA	60	21	1115	581
KANADA	58	29	969	570
MEXIKO			471	291
KOLUMB			262	153
BRASIL			301	196
CHILE	20	14	220	157
ARGENT	98	45	685	360
ISRAEL	106	67	575	348
A EMIR	36	19	192	112
INDIEN	55	32	424	251
THAIL	176	116	1850	1068
INDONE	315	175	3619	2308
MALAYS	105	63	721	403
SINGAP	421	287	5936	3818
PHILIP	144	91	1542	992
CHINA	268	172	1690	1098
SKOREA	2368	1411	20043	12155
JAPAN	741	505	3887	2540
TAIWAN	24	16	610	366
HONGK	100	60	1731	1038
AUSTRL	79	41	728	418
NEUSEE	82	40	244	156
3904 50 00				
POLYMERE DES VINYLIDENCHLORIDS				
EINF	3731*	1662*	32728*	13058*
EU	3664	1579	29957	10911
FRANKR	3368	1515	27780	10219
G BRIT	22	13	1645	477
SCHWED			258	226
USA	135	82	1540	1041
JAPAN			450	761
AUSF	15306*	3458*	205143*	44852*
EU	9902	2141	143186	28574
FRANKR	5717	1135	87170	15461
BELLUX	2223	519	21571	5049
NIEDL	321	80	3879	931
ITAL	825	192	11709	2859
G BRIT	368	93	14021	2966
DAENM	303	92	3078	933
SPAN	148	30	1461	312
NORWEG	209	48	1501	349
SCHWED	282	68	2895	703
FINNL			1265	350
SCHWZ	2455	626	36955	9489
OESTER	13	4	1159	284
TUERK	177	47	562	158
POLEN	8	2	373	122
SLOWAK	1015	265	6518	1714
S AFR			516	152
USA	60	20	2704	856
INDONE			1263	378
CHINA			1009	282
HONGK	367	91	1867	484
AUSTRL	231	62	2490	582
3904 61 00				
POLYTETRAFLUORETHYLEN				
EINF	2118*	3717*	19618*	34868*
EV	270	427	1101	1594
PV	29	14	229	226
AUS LG	178	229	586	695
EU	1435	2642	13336	23781
NIEDL	664	1426	7403	12432
ITAL	265	474	4206	7175
G BRIT	282	621	1518	3612
IRLAND	7	31	24	159
DAENM	47	90	136	256
SCHWZ			93	103
W RUSS			404	166
RUSSLD	51	46	397	484
USA	140	310	2160	5250
JAPAN	492	719	2795	4877
AUSF	6717*	10800*	62300*	100903*
PV	90	115	90	115
3904 69 00				
AND FLUORIERT POLYMERE D VINYLCHLORID				
EINF	1907*	6909*	30317*	107160*
AUS LG	4	25	17	103
EU	1153	3871	20826	68191
FRANKR	261	648	7868	19844
BELLUX	159	639	3806	12139
NIEDL	618	2242	7636	30672
ITAL	118	342	1698	5744
FINNL			41	190
SCHWZ			1389	972
USA	451	1935	4908	24454
JAPAN	303	1102	3124	13320
AUSF	1840*	1900*	30243*	26228*
PV			2	10
EU	1646	1262	28638	19863
FRANKR	96	343	1159	3146
BELLUX	1425	538	24960	8580
NIEDL			193	789
ITAL	34	148	1471	4534
G BRIT	57	92	416	1452
DAENM	30	130	266	1183
SPAN	4	11	173	179
SCHWED		1	27	103
FINNL	12	42	31	125
SCHWZ	11	45	197	543
OESTER	24	98	480	1914
TSCHE	5	31	39	239
S AFR			32	296
USA	91	217	303	743
BRASIL			292	1478
ISRAEL	30	167	113	628
3904 90 00				
AND POLYMERE DES VINYLCHLORIDS USW				
EINF	7008*	3408*	68099*	25526*
AUS LG			159	84
EU	1451	1444	14893	7042
FRANKR	386	1080	3031	4018
BELLUX	64	24	3860	1123
NIEDL		3	4021	684
ITAL	499	218	848	257
G BRIT	512	118	3194	913
SCHWED			906	307
SCHWZ	8	35	37	206
POLEN			1918	269
SLOWAK			1609	166
UNGARN	209	60	2326	556
KROAT			2396	241
USA	4990	1751	42164	16227
CHINA	160	41	640	172
JAPAN	3	13	18	121
AUSF	3676*	2252*	86280*	50971*
PV	20	30	23	33
EU	1421	628	41912	23150
FRANKR	218	172	2660	1824
BELLUX	119	24	11023	4893
NIEDL	360	74	14738	4352
ITAL	30	17	2806	1462
G BRIT	295	174	3083	6281
DAENM	100	61	3209	1986
SPAN	259	106	4374	2188
NORWEG			887	372
SCHWED	6	4	198	146
FINNL			412	244
SCHWZ	70	65	1739	2055
OESTER	101	91	986	506
TUERK	10	7	2332	1434
POLEN	20	13	4448	2317
TSCHE	24	33	2791	1067
SLOWAK			848	592
BULGAR	60	49	140	106
AEGYPT	9	10	153	125
S AFR	10	10	381	264
USA	580	527	6042	3746
KANADA	102	54	589	349
MEXIKO			990	761
KOLUMB			632	473
VENEZU			430	321
PERU			163	156
BRASIL	18	15	984	761
CHILE			512	274
URUGU	100	68	424	272
ARGENT	30	18	436	307
IRAN			180	140
ISRAEL			158	113
SAUDIA	169	103	739	522
A EMIR	48	30	492	303
THAIL	130	82	1051	704
INDONE	30	18	192	129
MALAYS			540	324
SINGAP	200	110	1530	877
CHINA			589	363
SKOREA	401	220	6097	3537
JAPAN			1112	642
TAIWAN	100	68	1901	1110
HONGK			870	615
AUSTRL			943	580
NEUSEE			310	217
3905 11 00				
VINYLACETATPOLYMERE WAESSR DISPERSION				
EINF	35321*	5871*	418436*	66544*
AUS LG				3
EU	20821	3336	255280	38000
FRANKR	2683	364	34444	4952
NIEDL	10125	1805	144101	23204
ITAL	402	52	3861	616
G BRIT	6225	894	66540	9370
SPAN	1383	221	6268	903
NORWEG	3147	566	33754	5701
SCHWED	8300	1295	92144	13837
SCHWZ	1124	317	14344	3571
OESTER	1854	291	14313	2958
SLOWEN	375	60	7962	1184
USA		5	452	150
JAPAN			164	120
AUSF	89484*	17940*	1380953*	256030*
EV	1839	361	24322	5189
PV			23	7
EU	54304	9986	691605	157844
FRANKR	9969	1886	143030	32620
BELLUX	7655	1323	104983	29386
NIEDL	15762	3178	219249	41971
ITAL	10143	1889	104246	17716
G BRIT	7352	1370	129401	22001
IRLAND	74	20	861	246
DAENM	1512	313	35770	6783
GRIECH	562	102	11423	2370
PORTUG	144	37	5171	1024
SPAN	1131	198	17471	3127
KANARI			648	105
ISLAND	213	35	539	104
NORWEG	291	63	4792	1054
SCHWED	7842	1696	95921	16059
FINNL	2116	368	24984	4363
SCHWZ	9630	1998	122848	26002
OESTER	2904	542	66965	13269
TUERK	102	32	2740	767
LITAU	125	36	584	148
POLEN	3009	862	33245	8161
TSCHE	563	173	12421	2720
SLOWAK	189	60	1974	746
UNGARN	515	111	13954	2829
RUMAEN	197	42	1153	239
BULGAR	169	43	2199	587
UKRAIN	41	19	202	107
RUSSLD	538	126	2356	544
SLOWEN	334	98	4657	1247
KROAT	30	6	1452	510
MAZED	392	91	6693	1454
ALGER	192	48	1424	329
TUNES	248	46	824	174
LIBYEN			1500	314
AEGYPT			1511	323
SENEG	190	33	1264	234
GHANA	156	23	695	135
KAMERU	15	3	1053	245
AETHIO			822	182
TANSAN	130	24	2295	365
MADAG	359	52	1398	299
S AFR	42	17	2943	735
USA	438	96	2690	759
KANADA	1	1	473	138
BRASIL	535	115	2225	608
ZYPERN	105	25	838	218
LIBAN	108	25	877	181
SYRIEN	12	7	1298	264
ISRAEL	243	93	2671	795
JORDAN	155	18	785	140
SAUDIA	375	56	4378	760
A EMIR	172	28	1373	262
THAIL	182	61	2057	671
INDONE	329	82	4199	1067
MALAYS	1204	268	9244	2122
SINGAP	80	28	6986	1731
PHILIP	49	27	722	261
SKOREA	22	7	1364	364
JAPAN	81	22	674	225
TAIWAN	379	78	2246	468
HONGK	308	178	1893	686
AUSTRL	27	10	705	205
3905 19 00				
AND VINYLACETATPOLYMERE				
EINF	15049*	7007*	174201*	82869*
EU	5251	2246	39099	18447
FRANKR	463	282	7916	4978
BELLUX	13	26	2217	1385
NIEDL	140	60	172	103
ITAL	4307	1713	25637	10193
G BRIT	28	34	625	552
SPAN	300	181	2522	1218
SCHWED			283	208
SCHWZ	9798	4761	124509	59869
OESTER			719	172
USA			1751	914
JAPAN			7860	3269
AUSF	28497*	12226*	451757*	174812*
EV	2531	1452	19494	11211
EU	13696	5446	263166	90447
FRANKR	3038	1247	54346	23133
BELLUX	654	309	8773	4590

Wichtigste Ursprungs- und Bestimmungs-Laender	DEZEMBER 1994		JAN./DEZ. 1994	
	dt = 100kg	1000 DM	dt = 100kg	1000 DM
NIEDL	858	463	14166	7716
ITAL	2833	1189	106322	25391
G BRIT	4063	1298	54879	16897
DAENM	992	498	10995	5229
GRIECH	86	27	2880	1219
PORTUG	92	48	612	354
SPAN	1080	367	10181	3902
NORWEG	231	137	2977	1228
SCHWED	992	436	11906	5142
FINNL	1264	626	14221	6830
SCHWZ	1309	645	15092	8019
OESTER	1285	634	38133	17876
TUERK	623	279	8454	3573
POLEN	1976	1189	15484	9107
TSCHE	153	123	2186	1645
UNGARN		1	2331	1330
BULGAR	30	19	329	203
RUSSLD	48	14	488	250
SLOWEN	156	90	2001	1103
KROAT		1	446	240
MAZED			349	200
MAROKK			288	173
S AFR	156	88	1956	978
USA	3109	926	41811	12299
MEXIKO	172	72	2955	1249
KOLUMB			121	131
VENEZU			328	150
ECUAD			142	100
BRASIL	221	127	1666	921
CHILE	3	2	178	101
ARGENT	802	196	4689	1094
ZYPERN			193	199
SYRIEN	150	107	150	107
ISRAEL	195	93	2607	1285
SAUDIA			1681	847
BAHRAI	92	52	276	152
A EMIR	173	86	1113	573
INDIEN	46	22	402	214
THAIL	100	85	919	715
INDONE	45	35	382	227
MALAYS	90	47	427	246
SINGAP	16	7	488	184
SKOREA	90	39	2392	1095
JAPAN	105	54	1030	575
TAIWAN	304	136	1684	730
AUSTRL	579	311	3628	1793
NEUSEE	102	45	1049	476
3905 20 00				
POLYVINYLALKOHOLE USW				
EINF	20132*	7853*	231050*	84584*
AUS LG	6746	2106	96437	32182
EU	4629	2489	39484	19044
FRANKR	272	138	2927	1496
BELLUX	480	137	2427	749
NIEDL	1458	790	6829	3278
ITAL			1308	471
G BRIT	1511	944	7808	5229
SPAN	868	438	18142	7797
SCHWZ	13	4	453	159
USA	6376	2114	56784	18845
CHINA	778	172	17791	4435
SKOREA			410	121
TAIWAN	4426	1377	78288	25242
AUSF	51048*	32019*	538941*	414754*
EINSCHL. 3905 90 00				
EV	7133	5527	56992	48890
PV	4	7	51	93
EU	20012	13336	343552	221631
FRANKR	4627	3266	95278	58413
BELLUX	1583	1202	52705	30163
NIEDL	3104	1561	31170	18316
ITAL	4610	2144	72215	37721
G BRIT	4081	3488	52134	44480
IRLAND	89	150	1224	2423
DAENM	399	327	7700	7361
GRIECH	241	187	3230	2883
PORTUG	384	238	6922	5821
SPAN	894	753	20976	16460
NORWEG	584	531	7061	5244
SCHWED	461	384	9435	5632
FINNL	1874	796	30202	10942
SCHWZ	1956	1494	27400	17388
OESTER	7803	1539	47901	13878
TUERK	1291	863	7676	5476
ESTLD	103	58	262	146
LITAU	200	83	452	181
POLEN	374	303	6416	6322
TSCHE	94	111	1643	2082
SLOWAK	2	3	812	644
UNGARN	123	130	2631	1770
RUMAEN	1	1	336	436
BULGAR	25	64	909	1200
W RUSS	4	7	248	211
RUSSLD	79	42	1191	588
SLOWEN	230	173	3460	2942
KROAT	6	16	983	727
MAZED	200	89	766	419
MAROKK	181	94	2686	1655
ALGER			651	398
TUNES	512	230	3003	1463
AEGYPT	106	50	3645	2065
GHANA	6	17	74	111
NIGERI			864	391
KENIA	12	6	878	409
TANSAN			304	100
MADAG	300	269	827	570
SIMBAB	10	6	322	483
S AFR	809	779	7763	5768
USA	1706	1722	28470	29482
KANADA	74	74	2119	1800
MEXIKO	515	367	7302	4112
GUATEM	111	33	1114	417
KUBA			55	169
DOM RP	18	40	223	150
KOLUMB	84	53	1137	1011
VENEZU	42	9	1098	582
ECUAD	1	1	473	285
PERU	156	60	1416	781
BRASIL	1123	738	7938	6883
CHILE	520	214	2783	1416
PARAGU	42	68	313	307
URUGU			155	216
ARGENT	731	397	5405	3276
ZYPERN	51	73	250	276
LIBAN	12	15	367	208
SYRIEN			889	562
IRAN	28	53	1218	978
ISRAEL	441	254	3673	2152
JORDAN			304	147
SAUDIA	1066	431	4614	2045
KUWAIT	164	68	656	278
A EMIR	1445	582	5740	2610
PAKIST	55	133	445	574
INDIEN	177	165	1119	1407
BANGLA	32	72	323	603
THAIL	867	437	3185	3309
VIETN			8	141
INDONE	92	74	1579	1664
MALAYS	854	879	5465	2250
SINGAP	335	409	2218	1898
PHILIP	56	28	473	653
CHINA	71	69	802	1099
SKOREA	1447	666	11064	7954
JAPAN	696	1389	7796	13079
TAIWAN	99	57	2162	1560
HONGK	660	399	6075	3357
AUSTRL	271	285	3073	2491
NEUSEE	39	43	302	364
3906 90 00				
AND VINYLPOLYMERE USW PRIMAERFORMEN				
EINF	11931*	7797*	121784*	76818*
EV			501	655
LV	14	3	28	8
AUS LG	17	48	1178	1108
EU	4069	4485	39845	40259
FRANKR	53	21	503	287
BELLUX	3803	4236	30373	37113
NIEDL	428	102	8004	1981
ITAL	50	29	763	498
G BRIT	1	1	87	234
DAENM	34	65	115	146
SCHWED		20	370	236
SCHWZ	159	64	590	569
OESTER	1044	189	16960	3695
SLOWEN			191	121
USA	5449	2847	58337	28244
KANADA	10	27	172	324
CHINA	871	191	876	195
JAPAN	327	299	7395	5831
AUSFUHR UNTER 3906 20 00				
3906 10 00				
POLYMETHYL-METHACRYLAT				
EINF	7422*	2487*	85773*	30347*
LV	1	3	1	13
PV			34	11
AUS LG	410	97	1235	279
EU	3553	1482	54230	19110
FRANKR	20	9	4147	1760
BELLUX	816	271	9981	3643
NIEDL	2494	854	18867	7017
ITAL	119	174	18399	4341
G BRIT	65	186	1294	1897
PORTUG			1201	414
SCHWED	210	15	1417	178
SCHWZ	72	83	1383	2580
OESTER	3	6	170	286
TSCHE	1021	183	7474	1176
BULGAR	1200	246	9000	1970
RUSSLD			1260	227
USA	111	85	2414	1842
SKOREA	240	76	702	208
JAPAN	312	125	944	1087
TAIWAN	528	132	8164	1486
AUSF	356900*	103745*	5338019*	1438032*
EINSCHL. 3906 90 00				
EV	4494	1168	66958	19523
LV	816	274	9906	4060
PV	77	21	1153	354
3906 90 00				
AND ACRYLPOLYMERE IN PRIMAERFORMEN				
EINF	163652*	47715*	1641998*	461826*
EV			22	16
LV	110	78	943	715
PV			2	9
AUS LG	11	20	1042	796
EU	145417	40672	1301070	380852
FRANKR	72366	18742	638984	134001
BELLUX	3626	1751	35795	17004
NIEDL	16249	5224	233647	73328
ITAL	18999	4310	164127	34116
G BRIT	25089	8668	275309	88103
DAENM	16	15	1261	940
SPAN	9070	1942	51267	13249
NORWEG			3919	816
SCHWED	1937	752	37003	10502
FINNL			642	321
SCHWZ	230	219	6124	4408
OESTER	5803	1298	82602	21646
TSCHE	136	21	1088	144
SLOWEN	1121	162	16351	2367
USA	8173	3909	64135	43344
KANADA		3	199	124
ISRAEL			1172	137
SKOREA	18	43	802	1891
JAPAN	789	618	9852	8722
TAIWAN	6	4	16803	6315
AUSFUHR UNTER 3906 10 00				
3907 10 00				
POLYACETALE				
EINF	39651*	9106*	246118*	84818*
LV			792	244
AUS LG	116	78	11798	4441
EU	31540	6136	164152	55087
FRANKR	26	13	3699	708
BELLUX	2686	394	8325	2288
NIEDL	28683	5665	150474	51223
ITAL	30	12	266	191
G BRIT	115	82	1288	648
SCHWZ	1	1	576	146
OESTER			1631	762
TUERK			1230	551
POLEN	200	80	495	179
USA	306	189	10930	4677
MEXIKO	100	58	910	553
SINGAP	540	184	8142	2841
SKOREA	1460	477	12024	3923
JAPAN	2291	867	24347	8245
TAIWAN	1920	677	18213	5712
HONGK	1240	421	6691	1896
AUSF	423378*	183048*	4861374*	2043719*
EINSCHL. 3907 20 11, 3908 10 00, 90 00, 3911 90 10				
EV	34442	18383	351252	148068
PV	261	138	1091	585
EU	247509	98838	2817100	1172286
FRANKR	36440	20895	513715	270187
BELLUX	38563	29066	758467	259759
NIEDL	24766	9313	306387	121739
ITAL	42647	16400	513461	210790
G BRIT	28534	10820	351700	148183
IRLAND	1252	598	17184	8360
DAENM	8563	3419	100378	44343
GRIECH	1469	630	21805	9530
PORTUG	2700	1148	30991	13889
SPAN	14575	6815	203012	85566
NORWEG	1401	678	20693	9083
SCHWED	10236	5033	129043	56951
FINNL	6241	2791	83649	23251
SCHWZ	18548	7697	168969	84688
OESTER	13319	6523	174668	85567
MALTA	423	201	5853	3046
TUERK	3443	1776	26513	16428
LETTLD			764	382
POLEN	1006	599	22323	12693
TSCHE	2173	1340	25468	12753
SLOWAK	275	159	4640	2376
UNGARN	1021	588	12178	7315
RUMAEN	103	65	1224	851
BULGAR	522	317	4949	2759
UKRAIN			162	204
W RUSS	1	8	298	264
RUSSLD	1310	615	12236	6155
SLOWEN	1114	588	14840	7150
KROAT	130	38	2308	1431
MAZED	11	8	1501	714
MAROKK	144	118	2678	1998
ALGER	85	34	376	197
TUNES	110	119	2335	1154
AEGYPT	274	150	20294	5853
ELFBK	5	4	136	117
KENIA			310	236
MAURIT	9	14	364	227
SIMBAB	12	9	499	214
S AFR	4008	1583	30257	12806
USA	17962	12636	171932	130019
KANADA	3097	1074	43313	15471
MEXIKO	85	79	4740	3531
GUATEM	1	1	611	219
COSTA	48	10	331	104
DOM RP	132	22	568	108
KOLUMB	709	290	5886	3058
VENEZU	213	191	1029	955
ECUAD			754	258
PERU	422	119	7718	2321
BRASIL	2671	1788	22935	16910
CHILE	79	69	2598	1260
URUGU	33	6	479	279
ARGENT	1885	721	18214	8402
ZYPERN	325	238	1117	819
LIBAN	17	23	697	405
SYRIEN	198	37	658	143
IRAN	211	130	9228	3010
ISRAEL	1976	777	28459	11142
JORDAN	27	31	572	400
SAUDIA	619	291	4093	2701
KUWAIT			1003	352
KATAR	288	576	314	598
A EMIR	905	427	1904	1357
PAKIST	45	17	1347	550
INDIEN	504	425	4851	3742
SRILAN	20	10	237	174
THAIL	1575	654	14902	6572
INDONE	14149	4025	53905	17938

Wichtigste Ursprungs- und Bestimmungs-Laender	DEZEMBER 1994		JAN./DEZ. 1994	
	dt = 100kg	1000 DM	dt = 100kg	1000 DM
MALAYS	1376	719	10627	5642
SINGAP	1947	1053	22908	11798
PHILIP	1711	839	9210	4488
CHINA	7572	1682	58212	18852
SKOREA	3113	3051	48104	39302
JAPAN	13196	9683	138487	100882
TAIWAN	24682	6661	204370	56875
HONGK	5278	1927	27464	17086
AUSTRL	4772	2542	54103	25667
NEUSEE	344	242	4764	2732
3907 20 11				
POLYETHYLENGLYKOLE				
EINF	5010*	859*	144725*	27092*
EV			10	16
EU	2722	385	109748	19675
FRANKR	501	100	4078	938
BELLUX	187	24	74151	15002
NIEDL	894	87	18853	1702
G BRIT	142	25	1935	403
SPAN	1028	149	10495	1583
SCHWZ			358	244
OESTER			261	162
POLEN	372	89	9958	1856
SLOWAK	1846	312	22662	4077
USA	10	16	1087	732
JAPAN	12	22	149	170
AUSFUHR UNTER 3907 10 00				
3907 20 21				
AND POLYETHERALKOHOL HYDROXYLZAHL<100				
EINF	118423*	21045*	919250*	173547*
AUS LG	9	5	436	264
EU	118414	21040	884462	166176
FRANKR	6795	1584	32034	7323
BELLUX	66995	12751	450746	87650
NIEDL	30068	4779	331945	56758
ITAL	1392	230	6486	1459
G BRIT	188	79	2612	785
SPAN	10976	1617	60567	10123
POLEN			29327	5878
RUSSLD			807	296
USA	9	5	4373	1119
AUSF	76536*	18472*	762228*	189859*
EV	2082	654	15900	5406
EU	48082	10427	513553	119615
FRANKR	12219	2698	115927	26961
BELLUX	8837	1749	82788	14561
NIEDL	1093	297	56260	13720
ITAL	12108	2492	116211	25242
G BRIT	9000	2182	95665	25338
DAENM	333	87	8699	2156
GRIECH			2800	811
PORTUG	83	62	1869	671
SPAN	4379	860	53130	10311
NORWEG	1217	238	15134	3072
SCHWED	3643	819	30669	7333
FINNL	782	294	11333	3287
SCHWZ	1374	438	37714	10043
OESTER	3682	970	25007	6434
TUERK	342	162	2349	1087
POLEN	4530	916	16832	5203
TSCHE	866	186	12564	2953
SLOWAK	395	68	799	147
UNGARN	1643	300	15709	3162
RUMAEN	520	104	1726	375
BULGAR	405	78	2007	441
ALBAN	182	41	996	270
UKRAIN	338	114	735	248
RUSSLD	4223	1830	20306	8688
KASACH			268	101
SLOWEN	828	128	6357	1551
KROAT	1060	257	4849	1204
LIBYEN			1307	383
AEGYPT			1450	519
NIGERI	804	328	1957	737
KENIA			664	111
S AFR	763	260	7468	2608
USA	79	61	2319	1404
MEXIKO			322	139
VENEZU	20	9	448	154
BRASIL	61	38	487	293
ARGENT	58	22	1830	613
IRAN			4879	2051
ISRAEL	36	15	1874	595
SAUDIA	189	56	1187	375
INDIEN			7884	2609
THAIL	10	13	1151	471
INDONE			520	239
MALAYS	48	61	480	387
SINGAP	14	21	901	246
PHILIP			337	133
CHINA			552	191
JAPAN	11	10	934	643
TAIWAN	43	35	359	147
HONGK	50	15	1130	307
AUSTRL	10	13	470	248
3907 20 29				
ANDERE POLYETHERALKOHOLE				
EINF	61578*	12304*	541198*	120532*
EU	59260	11878	504625	109260
FRANKR	46	20	33836	8501
BELLUX	50316	9681	286303	60904
NIEDL	6767	1460	144791	33035
ITAL			5332	1200
G BRIT	5	5	7103	1787
SPAN	2124	412	25240	3833
CEUTA			20	229
SCHWZ			324	243
OESTER	457	263	7493	4268
POLEN			11206	2070
USA	1658	319	15366	2842
JAPAN	202	143	1795	1377
AUSF	64143*	18500*	951113*	290588*
EV	5043	1076	14444	3808
PV			518	230
EU	38592	10573	571116	168511
FRANKR	6403	2536	110014	32857
BELLUX	3940	1391	78677	29738
NIEDL	2759	1069	37718	13425
ITAL	10541	2810	174944	43182
G BRIT	3257	789	59098	15243
IRLAND	611	134	10541	2467
DAENM	1675	632	39378	14627
GRIECH	444	164	4194	1168
PORTUG	931	457	13029	5963
SPAN	3031	621	43423	9844
ISLAND			446	173
NORWEG	229	101	2013	917
SCHWED	583	216	8828	3296
FINNL	524	197	12108	3732
SCHWZ	3597	938	41689	13582
OESTER	8451	1434	66481	21085
TUERK	737	263	8822	3006
LETTLD	167	53	1491	526
LITAU	271	83	7232	2163
POLEN	1595	640	21216	8447
TSCHE	702	263	10694	3958
SLOWAK	564	178	7325	2496
UNGARN	1177	260	13125	2819
RUMAEN	70	24	3373	1118
BULGAR	180	64	2713	1016
UKRAIN	477	132	7127	2035
W RUSS	562	144	2517	760
MOLDAU	68	26	703	208
RUSSLD	550	179	12448	4955
KASACH			341	124
SLOWEN	1875	631	10968	3545
KROAT	429	84	2990	730
TUNES			1266	514
LIBYEN			507	135
AEGYPT			2869	1332
S AFR	213	73	4787	1564
USA	670	204	9504	3343
KANADA	11	10	505	301
MEXIKO	1	1	275	186
GUATEM			109	120
ECUAD	336	107	1622	526
PERU			275	124
BRASIL	1032	173	1382	349
CHILE	136	46	509	189
ARGENT	81	49	438	296
SYRIEN	335	81	539	182
IRAN	366	114	3012	905
ISRAEL	1356	342	10975	2786
SAUDIA	822	190	5911	1916
KUWAIT			330	107
A EMIR			1226	442
PAKIST	497	107	5064	1134
INDIEN			5109	1228
THAIL			1931	829
INDONE	170	62	1920	674
MALAYS	206	78	2786	1043
SINGAP	1670	379	18163	4305
PHILIP	228	67	2672	847
CHINA			32066	9079
SKOREA	312	104	5026	2049
JAPAN	55	54	280	316
TAIWAN	174	49	4443	1253
HONGK			1248	336
AUSTRL	11	9	1587	783
NEUSEE	11	7	6028	1939
3907 20 90				
ANDERE POLYETHER PRIMAERFORM				
EINF	23617*	12658*	344856*	202674*
PV			3	2
EU	15704	7786	277727	159295
FRANKR	2803	1644	35109	19946
BELLUX	2138	1325	39455	22144
NIEDL	8471	3908	172274	103470
ITAL	15	232	625	3009
G BRIT	2275	657	29925	10522
SCHWZ	255	88	3883	1201
OESTER	54	29	1199	837
USA	5845	3247	45756	28146
AUSF	11503*	5620*	152633*	76883*
EV	379	285	2891	2279
PV	4	8	9	17
EU	3436	1561	58521	29867
FRANKR	437	316	14728	8147
BELLUX	106	80	5263	3288
NIEDL	1177	604	19356	8420
ITAL	1034	227	9850	6280
G BRIT	492	258	5941	4047
IRLAND	50	36	965	660
DAENM	28	49	771	599
GRIECH			107	104
PORTUG			153	167
SPAN	112	83	1790	1165
NORWEG	111	57	1273	1258
SCHWED	478	305	7108	4436
FINNL	43	41	934	642
SCHWZ	315	205	6290	4244
OESTER	1168	710	13392	7991
TUERK	96	53	1110	498
POLEN	810	359	7831	3014
TSCHE	194	130	2129	1447
UNGARN	34	27	945	707
UKRAIN			889	567
RUSSLD	3200	1283	25502	10481
ASERB			7000	2155
KASACH	40	12	1560	669
TURKM	400	163	400	163
SLOWEN	11	6	305	156
LIBYEN			380	163
S AFR			255	170
USA	114	67	1230	814
ARGENT			183	149
SYRIEN	76	26	432	161
IRAN	45	36	1281	599
SAUDIA	458	131	1038	334
A EMIR			6542	1802
MALAYS	24	37	104	148
SINGAP	6	2	542	414
PHILIP			214	144
JAPAN	97	90	965	822
TAIWAN	120	53	1095	555
HONGK	383	210	1729	1059
3907 30 00				
EPOXIDHARZE				
EINF	30576*	15669*	466583*	220154*
EV	48	91	794	1656
LV			1450	906
PV			4	4
AUS LG	191	168	1852	2020
EU	14508	6024	249820	88516
FRANKR	4059	1188	32629	11791
BELLUX	3599	2122	46596	18176
NIEDL	2486	924	77088	27907
ITAL	2198	786	30897	10689
G BRIT	830	443	26303	8549
IRLAND	43	66	574	978
SPAN	1269	514	35608	12415
NORWEG	11	7	520	342
SCHWED	387	344	2316	1839
SCHWZ	10607	5709	144930	81808
OESTER	163	136	5979	3790
POLEN			731	222
TSCHE	1046	350	10141	3588
UNGARN	332	132	5249	2052
USA	872	883	27781	19663
ISRAEL	50	42	604	518
THAIL	2200	761	12771	4292
SINGAP	101	167	290	466
CHINA			491	286
SKOREA			324	123
JAPAN	284	1112	4313	12445
AUSF	69881*	33000*	886991*	453731*
EV			3	2
PV	334	394	1478	1279
EU	44634	19932	578182	296617
FRANKR	10922	5212	140086	63037
BELLUX	3219	1709	42762	21906
NIEDL	4690	2644	82001	39748
ITAL	12078	4348	137563	47788
G BRIT	5388	3811	102401	56646
IRLAND	46	33	2022	1130
DAENM	708	382	10392	5437
GRIECH	613	285	3314	1702
PORTUG	230	130	5542	2834
SPAN	3744	1811	52130	26391
NORWEG	1373	627	10559	4670
SCHWED	3294	1461	18269	8802
FINNL	1130	585	10163	5268
SCHWZ	3287	1742	43599	22566
OESTER	1765	1081	36213	21868
TUERK	1150	443	10363	3981
LITAU	8	4	174	158
POLEN	881	534	8157	4739
TSCHE	718	579	8050	5548
SLOWAK	167	80	2068	1402
UNGARN	240	249	3002	2743
RUMAEN	85	68	378	378
BULGAR	232	107	1098	631
MOLDAU	20	12	614	286
RUSSLD	19	15	1124	680
KASACH			8	148
SLOWEN	625	474	4180	3256
KROAT	119	126	789	833
MAZED	65	41	1375	774
MAROKK	221	295	5189	3608
ALGER			56	112
TUNES	132	85	444	291
AEGYPT	189	50	3320	1606
NIGERI	162	75	210	110
KENIA	76	23	296	108
S AFR	129	113	2914	1593
USA	1183	449	10290	4495
KANADA			1317	1517
MEXIKO	83	43	1767	842
KOLUMB	2	4	215	178
VENEZU	17	20	449	234
BRASIL	429	422	2283	2191
CHILE	514	125	3116	932
URUGU	2	8	56	103
ARGENT	264	186	1772	1112
SYRIEN			131	130
IRAN	8	8	3044	2146
ISRAEL	313	148	3308	1616
JORDAN			183	192
SAUDIA	773	262	7239	2447
KUWAIT	371	266	1944	796
KATAR			362	100
A EMIR	350	91	17327	5670
PAKIST	23	14	788	415
INDIEN	458	261	1819	1196

Wichtigste Ursprungs- und Bestimmungs-Laender	DEZEMBER 1994		JAN./DEZ. 1994	
	dt = 100kg	1000 DM	dt = 100kg	1000 DM
THAIL	661	305	6901	3193
INDONE	973	327	4427	1925
MALAYS	236	96	2866	986
SINGAP	172	72	11528	3920
PHILIP	144	121	1192	1003
CHINA	10	6	606	335
SKOREA	58	40	31747	15138
JAPAN	345	177	2650	1580
TAIWAN	149	45	3011	1002
HONGK	1246	499	9977	3497
AUSTRL	266	163	2340	1181
NEUSEE			407	178
N ERM	35	19	413	229
3907 40 00				
POLYCARBONATE PRIMAERFORM				
EINF	17852*	9409*	362084*	191161*
EY			26338	10920
LV			10	2
PY			34	22
AUS LG	459	184	512	425
EU	8229	4203	264944	140498
FRANKR	296	163	1757	1088
BELLUX	2211	1332	64262	32103
NIEDL	3835	1889	157703	88930
ITAL	1539	644	31752	13365
G BRIT	272	129	6337	3320
DAENM	27	17	112	101
SPAN	49	29	2711	1491
SCHWED	512	186	4127	1929
FINNL	170	256	193	286
SCHWZ	802	660	7482	5301
OESTER	12	1	799	182
USA	881	480	38698	16984
BRASIL	980	514	7718	3825
ISRAEL			487	545
SKOREA	340	132	5784	2311
JAPAN	4884	2668	32970	18633
HONGK	680	297	1405	656
AUSF	185885*	87351*	2642033*	1206331*
EINSCHL. 3907 99 10, 99 90				
EY	17942	8119	236181	111592
LY	3	2	235	576
PY	193	101	3772	1711
EU	115495	50070	1614204	679519
FRANKR	28485	12767	363376	167759
BELLUX	18891	9858	183699	90385
NIEDL	16976	8444	376869	92972
ITAL	18451	8750	259826	112986
G BRIT	17123	6928	221548	110804
IRLAND	2521	1090	35394	15820
DAENM	2991	2014	42102	29232
GRIECH	457	172	7287	2389
PORTUG	970	341	20427	9884
SPAN	8630	4505	96275	47515
NORWEG	1769	943	13488	7250
SCHWED	6204	3694	63808	42129
FINNL	2787	1431	38748	19125
SCHWZ	7772	4792	113583	73511
OESTER	4469	2699	62798	40162
MALTA	59	20	215	122
TUERK	2285	675	21095	6644
LETTLD	49	26	512	266
LITAU	31	12	280	123
POLEN	1182	694	16902	7616
TSCHE	1320	1427	13205	7784
SLOWAK	347	223	4420	2348
UNGARN	607	290	13399	7333
RUMAEN	2	8	248	199
BULGAR	37	32	2688	1209
UKRAIN	402	108	1040	310
W RUSS	425	179	2791	1161
MOLDAU	104	51	2160	1078
RUSSLD	921	449	11865	6161
ARMEN			150	107
USBEK			834	346
SLOWEN	1821	649	10774	5020
KROAT	224	88	2694	1212
SERB M	248	142	248	142
MAZED			122	116
MAROKK	37	17	625	326
TUNES	20	14	537	317
AEGYPT	75	102	4760	1839
NIGERI			7895	1387
ZENTAF			215	505
KENIA	50	22	211	101
S AFR	2117	1054	38748	18429
USA	5246	2854	81769	47989
KANADA	902	766	15520	9897
MEXIKO	339	262	7309	4278
GUATEM	20	34	970	596
COSTA			349	172
KOLUMB	36	29	1936	1125
YENEZU	96	53	1320	948
ECUAD	71	41	678	404
PERU	597	260	3685	1716
BRASIL	1081	683	17646	8743
CHILE	229	99	2260	970
ARGENT	731	297	8770	3320
ZYPERN	17	13	442	262
SYRIEN	55	28	233	136
IRAN	60	108	1695	957
ISRAEL	2031	819	29107	12472
JORDAN	100	37	452	269
SAUDIA	1088	486	7258	3572
A EMIR	5	12	1645	798
PAKIST	67	64	1866	769
INDIEN	1053	527	13364	6064
SRILAN			270	142
THAIL	431	188	4706	2439
INDONE	1119	540	16749	7386
MALAYS	614	353	10861	5721
SINGAP	1392	692	23464	11568
PHILIP	248	207	1085	1036
CHINA	615	448	3959	2783
SKOREA	855	384	26416	9990
JAPAN	2663	1584	65533	29338
TAIWAN	6144	2483	118264	41262
HONGK	5057	2199	87613	44845
AUSTRL	1858	809	19562	7455
NEUSEE	396	196	4950	2488
3907 50 00				
ALKYDHARZE				
EINF	21243*	8865*	280244*	88256*
EU	11060	3075	147307	37718
FRANKR	1346	338	4920	1321
BELLUX	1889	575	16385	4795
NIEDL	5386	1617	77294	19989
ITAL	1608	413	31613	6835
G BRIT	392	131	9902	3016
SPAN	460	104	6861	1696
SCHWED	1240	193	7786	1291
SCHWZ	22	12	2467	1578
OESTER	8764	3539	120168	46780
USA	157	46	1606	507
AUSF	28939*	7718*	416182*	101488*
EY			5123	682
EU	18839	4624	303961	70890
FRANKR	5189	1399	88084	21495
BELLUX	1855	507	25880	6569
NIEDL	7884	1663	112758	23922
ITAL	486	180	5717	2017
G BRIT	1720	367	17884	4252
DAENM	1454	415	44116	9745
GRIECH	187	67	4599	1057
PORTUG	12	15	1019	298
SPAN	52	21	3734	1498
NORWEG	743	196	6331	1446
SCHWED	406	140	4569	1661
FINNL	422	92	3852	751
SCHWZ	1824	571	20082	6094
OESTER	919	339	9645	3420
TUERK	57	22	461	195
POLEN	23	10	277	107
UNGARN			891	210
W RUSS			1610	233
SLOWEN	11	5	535	248
KROAT			1184	211
MAROKK	429	96	4394	969
LIBYEN			12735	3000
AEGYPT	104	30	906	303
GABUN			288	101
MAURIT			378	139
USA	257	106	1978	958
KANADA	88	102	386	224
TRINID			432	112
KOLUMB	10	6	284	130
BRASIL	181	47	1398	438
LIBAN	153	38	1640	342
IRAN			1824	492
ISRAEL	183	70	1987	608
SAUDIA	880	132	11647	1894
A EMIR	101	24	572	137
JEMEN			912	119
THAIL	312	68	1413	428
INDONE	370	103	933	282
MALAYS	487	126	2483	834
SINGAP	670	190	4431	902
CHINA	277	101	348	163
JAPAN	30	13	1461	511
TAIWAN	407	132	1410	472
HONGK	569	271	4617	1715
AUSTRL	76	30	527	207
NEUSEE	34	11	469	152
3907 60 00				
POLYETHYLENTEREPHTHALAT USW				
EINF	24554*	5261*	248061*	61197*
EV			800	198
LV			76	31
AUS LG			164	82
EU	16521	3582	177100	45855
FRANKR	541	67	16849	3222
BELLUX	5751	1138	26426	11271
NIEDL	4620	1263	59814	16518
ITAL	2544	478	44386	8000
G BRIT	2408	564	26625	6266
PORTUG			2529	526
SCHWZ			10255	2453
OESTER	5	2	1002	110
SLOWAK	379	31	952	109
W RUSS	806	141	16845	1730
RUSSLD			1020	181
USA	1626	521	17471	5872
MEXIKO	1845	244	9345	1981
YENEZU			1020	130
INDIEN	1260	260	5950	1190
SKOREA	720	163	820	210
JAPAN	2	2	991	342
TAIWAN	1390	343	4607	1090
AUSF	159413*	32783*	1405687*	270884*
EV	27654	4743	110748	18428
LV			204	528
EU	76789	16927	737367	146893
FRANKR	16331	4019	131495	29714
BELLUX	22193	4678	145646	29626
NIEDL	2447	637	30884	7092
ITAL	26627	5333	256373	49081
G BRIT	6833	1463	116682	22369
IRLAND	1103	138	24075	2414
DAENM	1401	411	12192	3210
GRIECH			7440	1407
PORTUG			5285	748
SPAN	854	58	7324	1232
SCHWZ	15987	3692	144924	31088
OESTER	21529	4196	241157	44030
TUERK	5800	1217	14429	3033
POLEN	1004	259	14367	3473
TSCHE	220	54	1456	384
RUMAEN	2400	558	24759	5434
W RUSS			1400	322
SLOWEN	648	177	2623	622
MAROKK	10030	1715	71060	11730
TUNES	1440	350	4980	1026
NIGERI	3480	484	20154	2323
KENIA	3400	424	26740	2741
S AFR	527	91	4082	535
USA	60	122	838	1733
ISRAEL	11061	1844	83421	11200
INDIEN	4640	826	4643	835
MALAYS			203	280
SKOREA	30	39	557	811
JAPAN	107	38	3473	629
HONGK	37	8	1382	859
3907 91 10				
AND POLYESTER UNGESAETTIGT FLUESSIG				
EINF	36237*	9202*	381665*	95082*
PY			108	69
AUS LG				5
EU	27273	7096	302637	75312
FRANKR	3799	920	51284	11739
BELLUX	61	39	3065	1684
NIEDL	5902	1662	77390	21631
ITAL	9348	2461	91927	22019
G BRIT	635	399	6660	2813
SPAN	7531	1617	71989	15140
NORWEG	5288	1372	35549	9288
FINNL	685	149	8279	1591
SCHWZ	343	138	3948	1658
OESTER	436	127	15889	4141
SLOWEN			7496	1195
KROAT	1042	252	7049	1479
USA	170	66	320	270
AUSF	44310*	12420*	529705*	143945*
EV	1938	333	15567	2983
PV			58	29
EU	22960	6327	322276	83604
FRANKR	4252	1386	53248	22735
BELLUX	1431	525	30335	10430
NIEDL	3686	1134	47450	12082
ITAL	4252	974	57074	12237
G BRIT	4240	1100	47943	12696
IRLAND			1304	244
DAENM	3024	752	31578	7380
GRIECH	340	123	4112	1224
PORTUG	34	15	1751	530
SPAN	1689	318	17480	4076
NORWEG	1590	392	14367	3432
SCHWED	839	336	10801	3783
FINNL	246	206	4028	2430
SCHWZ	1237	364	18277	4928
OESTER	2278	587	21031	7469
TUERK	136	48	3025	1214
POLEN	1105	281	8338	2883
TSCHE	995	289	13110	3046
SLOWAK	226	67	1653	413
UNGARN	96	67	878	534
RUMAEN	69	136	104	184
BULGAR	24	23	386	288
UKRAIN	103	76	420	314
SLOWEN	81	84	1203	695
KROAT	113	63	481	349
MAROKK			475	146
ALGER			413	112
TUNES	65	20	1387	561
LIBYEN	2	3	506	185
AEGYPT	181	46	5844	1212
ELFBK			959	210
S AFR	64	47	556	478
USA	1001	512	9069	4706
KANADA	7	3	2060	1089
MEXIKO	27	31	136	138
DOM RP	552	120	2171	405
VENEZU	67	48	502	373
BRASIL	48	24	299	137
CHILE	60	22	283	221
ARGENT	6	8	169	116
SYRIEN	210	47	2608	622
IRAN	580	168	6684	1785
ISRAEL	228	48	5107	869
SAUDIA			400	180
KUWAIT	1856	298	15060	2522
A EMIR	4025	798	30520	5378
INDIEN	454	178	823	286
SRILAN	736	154	7389	1295
THAIL	23	8	405	274
INDONE	234	108	714	366
SINGAP	1018	232	8455	1126
PHILIP	718	71	8360	1801
SKOREA	90	76	378	334
JAPAN	28	22	330	239
TAIWAN	13	9	505	430
AUSTRL	18	15	307	141
3907 91 90				
AND POLYESTER PRIMAERFORM UNGESAETT				
EINF	6352*	2203*	42891*	16492*
EU	4836	1360	24247	8013

Wichtigste Ursprungs- und Bestimmungs-Laender	DEZEMBER 1994		JAN./DEZ. 1994	
	dt = 100kg	1000 DM	dt = 100kg	1000 DM
FRANKR	130	32	812	247
BELLUX	79	37	2286	944
NIEDL	4346	1160	12469	3493
ITAL	281	149	7003	2813
G BRIT		2	143	180
SPAN			1544	336
NORWEG	341	170	3002	780
SCHWED	208	75	1635	583
SCHWZ	283	321	2829	2739
OESTER	617	199	7789	2349
USA	10	7	2622	1822
AUSF	5955*	2928*	80345*	36762*
EV			152	77
PV	2	3	163	282
EU	3675	1735	47900	21049
FRANKR	1462	680	19082	9045
BELLUX	217	91	2486	952
NIEDL	170	108	5468	1675
ITAL	1093	491	11721	5113
G BRIT	625	299	8562	2838
IRLAND			482	135
DAENM	32	28	320	170
SPAN	80	29	2675	1044
NORWEG	10	6	300	148
SCHWED	292	147	2014	1157
FINNL	40	20	328	163
SCHWZ	647	292	9832	4798
OESTER	78	37	2469	968
POLEN	276	121	2183	1075
TSCHE	115	78	1424	835
SLOWAK			518	164
UNGARN	142	58	1853	666
W RUSS	4	6	482	485
SLOWEN	260	123	4401	1838
KROAT	300	149	1931	921
MALI			56	138
USA	5	5	287	294
MEXIKO			206	106
BRASIL	120	81	1097	807
ARGENT			186	101
SKOREA	10	6	1425	809
HONGK	5	4	391	259

3907 99 10

AND POLYESTER PRIMF HYDROXYLZAHL <100

EINF	46044*	18403*	306767*	127172*
AUS LG	955	419	11401	8336
EU	38277	14812	259763	100991
FRANKR	989	473	13485	5314
BELLUX	7873	3869	62624	26681
NIEDL	6472	3119	55819	26180
ITAL	19328	6419	86622	30118
G BRIT	1678	663	15625	6065
SPAN	1740	669	22663	6606
NORWEG	616	421	5151	3809
SCHWZ			377	294
OESTER	4	2	719	349
USA	6982	2995	38371	19647
JAPAN	55	119	1259	1744
TAIWAN			610	194

AUSFUHR UNTER 3907 40 00

3907 99 90

ANDERE POLYESTER IN PRIMAERFORM

EINF	34872*	17109*	654888*	319299*
EV	640	223	2481	676
LV			1312	329
AUS LG			727	584
EU	22397	9485	489531	217944
FRANKR	737	484	22762	11526
BELLUX	3595	2625	50128	32367
NIEDL	7947	2077	226406	106128
ITAL	4301	1742	97339	33430
G BRIT	4450	2018	74844	29638
DAENM	20	17	1493	495
SPAN	1332	510	16504	4329
NORWEG	84	171	2468	1642
SCHWED			216	113
SCHWZ	6743	4176	93176	57819
OESTER	1220	966	11919	11019
KROAT			1126	169
USA	1578	1426	37876	24876
BRASIL			83	254
THAIL			1088	187
CHINA			385	161
SKOREA	700	209	6161	1914
JAPAN	128	107	1160	938
TAIWAN	1634	536	8801	2322

AUSFUHR UNTER 3907 40 00

3908 10 00

POLYAMID-6,-11,-12, USW

EINF	222730*	67650*	2211583*	719370*
LV			70	10
PV	2	1	19	14
AUS LG	90	31	2137	761
EU	180847	54646	1847533	583816
FRANKR	8603	4414	76005	30608
BELLUX	33336	10708	267482	93372
NIEDL	89558	18830	831165	253305
ITAL	42636	12078	275935	82888
G BRIT	32900	7945	367202	96321
DAENM			7481	1696
PORTUG	64	31	832	274
SPAN	3516	891	21212	5394
SCHWED			1308	1467
SCHWZ	4736	3213	96905	62781
OESTER	74	2	898	164
TUERK	2109	478	13783	3149
LETTLD	2686	521	27544	5260
POLEN	5019	1223	34005	7729
TSCHE	756	170	8411	1073
SLOWAK	1377	341	14136	2662
UNGARN	1126	292	8283	1947
RUMAEN	198	28	3138	487
BULGAR	380	76	3426	532
UKRAIN	200	13	8296	1278
W RUSS			1342	249
RUSSLD	1840	213	11023	1513
S AFR			420	130
USA	17330	4493	98186	31123
KANADA	92	69	1600	617
MEXIKO			2015	287
VENEZU			1231	200
ISRAEL	1587	560	11113	3761
SINGAP			300	188
SKOREA	870	352	1175	425
JAPAN	1659	955	12196	7301
TAIWAN			2164	904

AUSFUHR UNTER 3907 10 00

3908 90 00

ANDERE POLYAMIDE IN PRIMAERFORMEN

EINF	24004*	12640*	333071*	181589*
AUS LG	87	33	1023	907
EU	20842	9859	272624	114959
FRANKR	3536	2199	17104	20194
BELLUX	2397	2123	8321	6786
NIEDL	888	741	26928	12237
ITAL	12680	4045	197455	64790
G BRIT	1338	746	20831	10380
DAENM			515	128
SPAN			1520	369
SCHWED	544	84	2911	598
SCHWZ	1656	1929	33510	31690
OESTER	21	38	1456	467
LETTLD			1084	155
POLEN			1167	282
TSCHE			838	141
USA	332	405	9313	6299
KANADA	22	14	268	181
ISRAEL	140	75	309	102
SINGAP	154	81	2084	1082
JAPAN	293	155	8531	5416
TAIWAN			471	200

AUSFUHR UNTER 3907 10 00

3909 10 00

HARNSTOFF/THIOHARNSTOFFHARZ PRIMAERF

EINF	255550*	18993*	3155221*	176910*
EU	139701	10185	1715080	92470
FRANKR	1099	328	4725	1018
BELLUX			336433	10328
NIEDL	85131	8670	966925	49585
ITAL	46284	3339	344828	20777
G BRIT	2028	340	23012	3866
DAENM	5072	288	7393	423
SPAN	117	23	32853	6745
NORWEG	676	185	3837	1197
SCHWED	7072	1294	83006	15591
FINNL	50	5	2072	160
SCHWZ	847	67	8489	486
OESTER	81319	5609	1213884	59345
POLEN	4316	243	19821	996
TSCHE	1946	97	6725	288
SLOWAK	2921	282	60210	2380
SLOWEN	15960	900	34641	1941
USA	79	28	1364	287
ISRAEL	664	125	8826	1743
AUSF	175812*	14031*	2051295*	143289*
EV	3552	468	64687	6943
PV	20	4	641	92
EU	128215	8521	1273541	80097
FRANKR	94709	5745	932791	42442
BELLUX	17869	1198	238817	12854
NIEDL	4259	467	67237	7616
ITAL	5143	497	80092	7711
G BRIT	1075	191	21270	3726
DAENM	409	116	12709	2342
GRIECH	333	52	3496	522
PORTUG	140	27	1801	395
SPAN	1278	228	15320	2483
NORWEG	40	15	14868	1129
SCHWED	13231	816	157617	10092
FINNL	202	51	2042	530
SCHWZ	7965	802	153943	10855
OESTER	21779	1479	309749	18642
TUERK			1587	514
POLEN	296	103	34043	2509
TSCHE	99	48	1990	498
UNGARN	20	8	4048	310
SLOWEN	464	141	2611	595
KROAT	12	2	874	228
MAROKK	261	103	865	320
AEGYPT	60	23	5314	426
NIGERI			7915	1002
S AFR	160	62	1143	402
USA	530	225	7989	3644
KANADA	30	9	2307	515
MEXIKO	74	26	685	240
GUATEM	700	95	6591	783
COSTA	880	113	12712	1248
SURIN			3150	405
PERU			3215	376
BRASIL	30	19	665	230
CHILE	781	272	3391	1138
BOLIV			1300	137
LIBAN	5	2	1241	122
SYRIEN	350	25	3192	226
SAUDIA	345	103	2192	770
A EMIR	84	29	628	221
THAIL	130	52	2236	378
INDONE	36	16	671	270
MALAYS	175	22	4819	565
SINGAP	481	108	4285	868
PHILIP	355	61	1383	224
SKOREA	95	36	2361	855
JAPAN	570	315	1810	1059
TAIWAN	130	50	1376	445
HONGK	690	94	4485	789
AUSTRL	150	59	968	386

3909 20 00

MELAMINHARZE PRIMAERFORM

EINF	28837*	4521*	408661*	56060*
EU	10370	1504	128967	17286
FRANKR	5293	493	18814	1441
BELLUX	2	1	19264	1165
NIEDL	2952	643	31728	6880
ITAL	1878	298	84248	8525
G BRIT	245	69	4378	1053
SPAN			534	220
NORWEG	1129	427	8085	2896
SCHWED	447	85	8199	1297
OESTER	13252	1678	227588	25092
TUERK	1400	467	15974	4914
POLEN	1760	172	6891	872
SLOWEN			2327	378
KROAT			376	137
USA	112	49	806	379
KANADA			1894	828
ISRAEL	300	89	4029	1108
JAPAN	67	80	926	765
AUSF	71119*	12625*	916585*	149583*
EV	2634	877	15764	5183
PV			20	6
EU	44215	7086	597169	85721
FRANKR	23984	3249	338524	40072
BELLUX	7238	1172	114547	16915
NIEDL	1020	212	16929	3329
ITAL	5577	985	48800	9513
G BRIT	2482	777	23887	7209
DAENM	2428	272	29695	2938
GRIECH	88	28	1602	526
PORTUG	80	38	2091	533
SPAN	1330	320	20986	4627
NORWEG	30	15	436	181
SCHWED	2990	380	29392	3798
FINNL	307	122	5817	2134
SCHWZ	1473	390	28086	5230
OESTER	9121	1248	133533	16807
TUERK	187	82	2279	929
POLEN	341	84	4878	1370
TSCHE	314	104	5741	1328
SLOWAK			2776	368
UNGARN	341	115	4678	1250
BULGAR	6	3	1193	380
SLOWEN	137	85	4467	1744
KROAT	85	43	1849	379
MAZED			497	247
MAROKK	153	45	648	181
ALGER			385	161
LIBYEN	3190	356	11935	1648
AEGYPT	60	23	1818	599
S AFR	351	120	3620	1274
USA	1930	416	19406	4186
KANADA	252	58	2886	721
MEXIKO	656	261	4658	1767
COSTA	5	4	586	190
VENEZU	90	31	810	330
BRASIL	98	85	2306	1027
ARGENT	136	36	2131	726
IRAN	230	85	410	123
ISRAEL	412	60	2464	394
SAUDIA	204	94	362	146
KUWAIT	250	67	728	189
PAKIST			472	219
THAIL	871	308	5767	2145
INDONE	143	47	1394	527
MALAYS	66	25	572	216
SINGAP	377	152	4124	1854
PHILIP	30	11	646	264
CHINA	156	56	628	213
SKOREA	312	100	4260	1425
JAPAN	400	119	10584	3248
TAIWAN	690	225	5839	2079
HONGK	38	19	2197	845
AUSTRL	169	57	1333	360
NEUSEE	48	16	607	211

3909 30 00

ANDERE AMINOHARZE IN PRIMAERFORMEN

EINF	1738*	710*	39007*	11376*
EU	945	393	13182	4100
FRANKR	218	119	1377	419
BELLUX	21	10	613	255
NIEDL	7	2	2898	742
ITAL	700	262	7735	2498
G BRIT			554	183
NORWEG	788	315	17185	6631
SCHWED			5138	408

Wichtigste Ursprungs- und Bestimmungs-Laender	DEZEMBER 1994 dt = 100kg	DEZEMBER 1994 1000 DM	JAN./DEZ. 1994 dt = 100kg	JAN./DEZ. 1994 1000 DM
TUERK			3178	113
AUSP	7190*	1725*	90422*	19514*
EV	250	61	767	240
PV			35	17
EU	4030	883	51318	9994
FRANKR	3002	481	37068	4593
BELLUX	78	40	1457	760
NIEDL	344	92	2267	723
ITAL	123	80	3253	1080
G BRIT	292	113	5133	1739
DAENM	61	34	455	288
PORTUG	4	2	353	162
SPAN	125	69	1284	625
SCHWED	24	12	388	184
FINNL	90	29	2645	842
SCHWZ	749	113	15925	2049
OESTER	1017	214	8742	1670
TUERK	115	29	1571	312
TSCHE	31	15	372	104
AEGYPT	30	20	486	217
S AFR			251	157
USA	281	117	1324	525
MEXIKO	55	40	247	166
BRASIL	54	47	1898	1395
THAIL	240	57	785	182
SKOREA	88	58	253	133
JAPAN			538	305
TAIWAN			917	397
3909 40 00				
AND PHENOLHARZE IN PRIMAERFORMEN				
EINF	23924*	5778*	282852*	77353*
EU	13659	4762	215669	65761
FRANKR	4388	1256	51756	22003
BELLUX	2988	1517	36799	17611
NIEDL	1728	580	19689	6632
ITAL	2751	804	58175	13461
G BRIT	995	280	12363	3865
PORTUG	965	267	4796	1324
SPAN	250	58	2891	665
NORWEG	115	55	4495	2024
SCHWED		1	3200	398
FINNL	127	74	1360	630
SCHWZ	56	165	410	1197
OESTER	5317	410	28071	2371
POLEN	4476	242	28220	1120
RUSSLD			746	208
KROAT	53	14	333	101
USA	71	34	2298	1869
JAPAN		1	681	1512
AUSP	138045*	25640*	1131610*	224166*
EV	8526	2053	95858	19648
PV	44	25	357	204
EU	101416	19473	668448	117700
FRANKR	19447	4003	148311	29444
BELLUX	7123	1191	52030	8922
NIEDL	35863	3785	208328	20691
ITAL	6140	1789	69280	20289
G BRIT	24851	3814	152603	23450
IRLAND	1667	168	10665	1583
DAENM	1079	569	9345	2971
GRIECH	514	89	6833	1288
PORTUG	1170	298	8928	2016
SPAN	3562	1097	24125	7076
ISLAND	211	16	2942	224
NORWEG	56	40	1616	785
SCHWED	429	134	9353	2347
FINNL	34	12	21329	1739
SCHWZ	3380	781	59272	11884
OESTER	4851	841	61702	12869
TUERK	1741	499	12381	3814
POLEN	2357	469	30629	6527
TSCHE	642	133	8168	2301
SLOWAK	4	2	1314	531
UNGARN	1217	337	11870	3097
BULGAR	128	52	1369	572
MOLDAU	158	59	955	198
SLOWEN	2258	626	32858	8084
KROAT	532	192	7361	1944
MAZED	71	26	1812	536
MAROKK			434	189
TUNES	619	145	3349	924
AEGYPT	60	31	886	368
NIGERI			426	352
KENIA	57	25	310	190
S AFR	2711	660	9870	2794
USA	1235	544	20204	7973
KANADA	304	79	3811	985
MEXIKO	206	94	1009	473
KOLUMB	89	50	714	399
VENEZU	22	14	376	289
ECUAD	3	1	565	228
BRASIL	440	192	2925	1275
CHILE	31	25	1906	1052
URUGU	50	46	174	154
ARGENT	83	38	842	425
LIBAN			229	110
SYRIEN	29	9	1347	369
IRAN	333	122	3104	1006
ISRAEL	64	13	2258	773
SAUDIA	364	76	2801	718
PAKIST	20	18	657	333
INDIEN	230	55	848	256
SRILAN	72	31	1236	400
THAIL	1606	461	13718	4010
INDONE	243	137	2954	1813
MALAYS	196	61	4360	948
SINGAP	97	44	1121	571
PHILIP	140	93	1616	939
CHINA	378	291	2956	1337
SKOREA	3706	818	48264	10440
JAPAN	398	259	3162	1710
TAIWAN	150	51	6436	2423
HONGK	923	199	7696	1591
AUSTRL	486	168	4307	1281
NEUSEE	22	11	343	190
3909 50 00				
POLYURETHANE IN PRIMAERFORMEN				
EINF	58558*	32966*	584305*	370442*
EV	84	79	405	582
PV			1	5
AUS LG	18	34	113	163
EU	44963	24208	421231	238665
FRANKR	1539	969	11276	8014
BELLUX	23002	10499	211179	112864
NIEDL	8471	4969	95678	56321
ITAL	3675	2307	47783	28905
G BRIT	1369	881	18582	10733
DAENM	3770	3119	10832	8198
SPAN	3137	1664	25634	13576
SCHWZ	9947	6924	124180	109177
OESTER	1057	446	15108	6460
TSCHE	640	144	885	175
UNGARN	100	26	712	193
SLOWEN			4472	3372
USA	1776	1108	15910	13070
KANADA			141	105
JAPAN	73	110	1269	2015
AUSP	109184*	63154*	1406871*	838594*
EV	13882	9044	119637	71914
PV	61	160	8675	4971
EU	82031	29327	763178	424075
FRANKR	12218	7212	168477	99386
BELLUX	4639	2760	85836	39625
NIEDL	3438	2289	47624	30084
ITAL	20029	10261	273208	148132
G BRIT	4608	2890	74340	43782
IRLAND	72	54	4710	2925
DAENM	1293	831	21911	14692
GRIECH	658	407	9794	5230
PORTUG	1386	910	21001	13842
SPAN	3690	2013	55274	29407
ISLAND	31	20	554	328
NORWEG	461	440	8417	4341
SCHWED	699	467	13971	10734
FINNL	558	444	7897	6019
SCHWZ	2737	2076	53972	41627
OESTER	2853	2265	51291	37866
MALTA	12	6	61	101
MARINO	22	12	513	289
TUERK	1015	617	11738	7161
ESTLD	204	97	2779	1429
LETTLD	13	5	1020	407
LITAU	33	13	365	185
POLEN	2535	1252	41537	20389
TSCHE	1398	803	14068	9260
SLOWAK	741	413	4424	2398
UNGARN	924	567	13136	8097
RUMAEN	491	402	4449	2918
BULGAR	567	334	6443	2986
UKRAIN	699	255	3208	1471
W RUSS	587	243	4179	2039
MOLDAU	85	41	1989	954
RUSSLD	2427	884	22264	10118
USBEK			763	317
SLOWEN	1764	1048	12305	7362
KROAT	223	112	2967	1582
B HERZ			7	135
MAZED	51	48	1442	640
MAROKK	12	12	1377	1100
TUNES	9	10	1630	1103
LIBYEN	27	22	281	178
AEGYPT	7	7	4856	2423
KENIA	30	26	350	277
MAURIT			197	106
SIMBAB			422	385
S AFR	2249	1508	24471	17630
USA	9290	4339	83301	49718
KANADA	601	338	9577	6575
MEXIKO	654	517	2343	1763
GUATEM	59	48	736	570
COSTA	40	25	292	210
KOLUMB	338	235	5484	3426
VENEZU	314	263	6250	4420
ECUAD	223	127	1189	871
PERU	191	149	1597	1200
BRASIL	1864	1301	14342	10918
CHILE	203	149	2115	1397
PARAGU			194	134
URUGU	86	55	1844	1012
ARGENT	1001	692	5883	4309
ZYPERN	243	112	489	290
LIBAN	10	10	319	219
SYRIEN			540	306
IRAN	119	105	1487	1187
ISRAEL	691	566	7150	5877
JORDAN			595	494
SAUDIA	476	187	3426	1988
KUWAIT	71	62	467	350
BAHRAI	243	73	298	110
A EMIR	88	94	1578	1399
PAKIST	321	236	2911	1784
INDIEN	372	202	5283	3548
SRILAN	48	44	209	195
THAIL	1955	1048	16883	8974
INDONE	1035	477	14524	6873
MALAYS	348	255	4088	3119
SINGAP	268	187	3829	2263
PHILIP	365	185	3191	1795
CHINA	414	260	6211	4116
SKOREA	1318	944	15282	11566
JAPAN	1873	1681	17356	16773
TAIWAN	5262	2316	43930	21538
HONGK	1526	861	23340	13988
AUSTRL	1554	1025	13688	9529
NEUSEE	114	79	4178	3195
N ERM	10	9	228	143
3910 00 00				
SILICONE IN PRIMAERFORMEN				
EINF	33200*	23957*	326109*	229443*
EV	1	1	9	11
LV	47	117	479	1042
AUS LG	7	24	171	435
EU	25082	17631	236784	166469
FRANKR	5731	3579	77784	46831
BELLUX	7651	5425	50820	37883
NIEDL	3128	1513	31193	21299
ITAL	653	489	4174	3443
G BRIT	7369	6270	59867	47223
IRLAND			9998	7670
DAENM	15	29	363	695
SPAN	538	326	2755	1849
NORWEG	1148	257	31158	6834
SCHWED	264	55	343	161
SCHWZ	105	111	1843	2124
OESTER	42	42	1061	631
UNGARN	1	75	402	339
UKRAIN	720	289	4419	1570
SLOWEN			204	121
USA	4118	4126	33481	39686
JAPAN	1710	1375	13146	11142
AUSP	98668*	77796*	1175988*	922414*
EINSCHL. 3914 00 00				
EV	38765	23295	386284	238938
PV	2	4	456	511
FRANKR	4798	5599	63249	69156
BELLUX	6117	4575	70684	54871
NIEDL	6041	4870	88887	69020
ITAL	11638	8139	140786	105803
G BRIT	4162	3900	62884	57392
IRLAND	485	289	13343	8009
DAENM	597	864	6589	8661
GRIECH	882	540	6431	4607
PORTUG	137	180	3334	3968
CEUTA			308	330
NORWEG	312	349	3894	4773
SCHWED	1809	2613	13458	17046
FINNL	639	439	7943	7728
SCHWZ	3270	3832	35858	44397
OESTER	2369	1979	32958	30858
MALTA	29	63	124	224
TUERK	838	1029	9818	9386
POLEN	1102	703	12919	8255
TSCHE	614	696	6496	8378
SLOWAK	137	156	1937	2030
UNGARN	463	423	5300	4970
RUMAEN	555	582	2292	2164
BULGAR	429	221	2891	1864
UKRAIN	6	5	131	100
W RUSS	2	2	570	595
RUSSLD	274	267	5291	4528
KASACH	124	218	6044	2845
SLOWEN	280	337	3005	3343
KROAT	221	205	2292	2003
MAZED	563	209	1126	681
MAROKK	37	52	956	457
ALGER			448	547
TUNES	21	32	221	362
AEGYPT	384	291	3473	3260
NIGERI	5	6	155	210
KENIA	10	13	131	110
S AFR	1160	1008	12307	9692
USA	21684	12651	245037	131074
KANADA	276	293	2446	2141
MEXIKO	1051	440	8803	4926
COSTA	8	14	209	202
KOLUMB	2083	988	4473	3215
VENEZU	702	369	6041	6367
ECUAD	34	103	1010	821
PERU	102	217	1414	1564
BRASIL	1386	979	11665	8639
CHILE	84	120	1244	1434
URUGU	20	17	119	135
ARGENT	884	407	9221	6273
ZYPERN	18	42	93	169
LIBAN	15	15	341	247
SYRIEN	157	105	718	484
IRAN	95	195	1778	1325
ISRAEL	239	317	6486	5889
SAUDIA	72	47	1048	986
KUWAIT			368	297
A EMIR	4	6	125	240
PAKIST	414	326	3889	3884
INDIEN	189	230	2731	2838
BANGLA	30	16	166	102
SRILAN			257	140
THAIL	473	436	8277	8023
VIETN	46	53	217	219
INDONE	137	202	4794	3936
MALAYS	90	94	2616	2035
SINGAP	592	500	8521	7227
PHILIP	172	233	1625	2079
CHINA	85	108	2382	1951
SKOREA	8056	4815	80880	52988
JAPAN	1660	2642	26483	35383
TAIWAN	3293	2577	28801	21041
HONGK	474	934	8423	7583
AUSTRL	434	461	6212	5639
NEUSEE	180	98	1821	1132
N ERM	38	34	284	252
3911 10 00				
PETROLEUMHARZE CUMARONHARZE USW				
EINF	23909*	5821*	277035*	64981*

Wichtigste Ursprungs- und Bestimmungs-Laender	DEZEMBER 1994 dt = 100kg	DEZEMBER 1994 1000 DM	JAN./DEZ. 1994 dt = 100kg	JAN./DEZ. 1994 1000 DM
PV			198	30
AUS LG	279	42	4706	942
EU	20694	5113	230785	53365
FRANKR	12349	3115	138183	31078
NIEDL	7154	1614	85264	19368
ITAL			862	137
G BRIT	150	38	518	128
IRLAND	1172	338	8407	2543
USA	1901	525	28256	8111
BRASIL	510	70	4730	696
SKOREA	529	81	4959	724
JAPAN	52	23	3747	1461
TAIWAN			3179	475
AUSF	49193*	10893*	334765*	94969*
EINSCHL. 3911 90 90				
EV	6733	1500	34341	8091
PV	27	37	140	244
EU	18746	4628	194332	52539
FRANKR	1701	459	19854	6484
BELLUX	4507	1462	44181	15561
NIEDL	1409	496	18243	5989
ITAL	4586	990	48604	10089
G BRIT	2739	727	33104	8731
DAENM	146	43	5280	1421
GRIECH	89	31	646	221
PORTUG	90	23	1383	380
SPAN	3491	592	22933	3628
NORWEG	84	23	632	248
SCHWED	408	126	4501	1265
FINNL	490	95	2433	699
SCHWZ	166	50	11016	5018
OESTER	442	117	8103	2388
TUERK	656	137	2877	633
POLEN	311	101	2759	1140
TSCHE	182	133	1129	835
UNGARN	101	24	1359	342
BULGAR			648	166
UKRAIN			896	235
W RUSS	18	33	236	432
SLOWEN	50	17	452	127
KROAT	82	19	967	257
AEGYPT	14	21	3471	656
S AFR	106	35	2174	802
USA	6310	1439	31533	9216
KANADA	204	84	1654	616
MEXIKO			1792	807
COSTA	8	3	764	141
KOLUMB			102	137
BRASIL	109	36	943	496
CHILE			471	181
ARGENT	174	53	1216	467
ISRAEL	51	13	1896	476
SAUDIA	155	28	1008	217
KUWAIT	18200	2248	18603	2784
A EMIR	2160	370	12463	2150
PAKIST	30	7	447	219
THAIL	7	2	777	238
INDONE	332	103	1268	637
MALAYS	30	10	976	287
SINGAP	465	93	3411	721
CHINA	300	42	1097	372
SKOREA	611	170	5075	1279
JAPAN	188	109	2798	2569
TAIWAN	20	5	964	668
HONGK	348	136	3488	1173
AUSTRL	364	83	2074	535
3911 90 10				
KONDENSATIONPOLYMERISATIONERZEUGN USW				
EINF	5736*	3971*	73905*	77342*
AUS LG	121	183	6969	6638
EU	3474	1873	42047	41366
FRANKR	2671	737	25054	7658
BELLUX	262	102	3720	1538
NIEDL	145	107	8714	17218
ITAL	134	489	3670	13260
G BRIT	163	91	557	1834
SPAN	99	47	327	156
OESTER			178	484
USA	1529	1300	24093	25270
SINGAP	81	118	3058	4149
SKOREA	60	83	200	269
JAPAN	592	897	4265	5725
AUSFUHR UNTER 3907 10 00				
3911 90 90				
POLYSULFIDE POLYSULFONE USW				
EINF	7844*	2639*	67065*	23942*
AUS LG		7	29	189
EU	5065	2134	48790	16823
FRANKR	602	812	16078	7180
BELLUX	38	14	679	606
NIEDL	2168	636	15383	4663
ITAL	2855	642	8682	1749
G BRIT	20	8	1583	597
SPAN	402	125	5384	1724
SCHWED			3549	336
SCHWZ	13	17	849	1668
OESTER			288	319
RUSSLD	808	73	4235	379
USA	788	316	5322	3423
JAPAN	100	35	2947	1185
AUSFUHR UNTER 3911 10 00				

Wichtigste Ursprungs- und Bestimmungs-Laender	DEZEMBER 1994 dt = 100kg	DEZEMBER 1994 1000 DM	JAN./DEZ. 1994 dt = 100kg	JAN./DEZ. 1994 1000 DM
3912 11 00				
CELLULOSEACETATE NICHT WEICHGEMACHT				
EINF	19642*	7229*	221735*	83797*
EV	2791	867	46367	15230
EU	16782	6304	174594	68165
FRANKR	11664	4096	113008	39611
ITAL	3907	1465	37948	14280
G BRIT	1191	743	23343	14223
USA	2880	925	47115	15623
AUSF	4*	7*	2592*	767*
EU	1	3	241	95
USA			258	255
JAPAN			1540	214
3912 12 00				
CELLULOSEACETATE WEICHGEMACHT				
EINF	2488*	1371*	13473*	6611*
EU	2488	1371	13472	6607
BELLUX	239	194	2735	2077
ITAL	384	92	4588	1125
G BRIT	1895	1085	5731	3217
SPAN			370	150
AUSF	14*	6*	651*	253*
EU			41	76
3912 20 11				
COLLODIUM CELLOIDIN NICHT WEICHGEM				
EINF	661*	397*	2244*	1518*
EU	660	393	2200	1476
FRANKR	657	389	2068	1337
AUSF	138*	81*	1937*	1181*
PV			3	2
EU	2	9	64	178
OESTER	126	67	1667	837
3912 20 19				
AND CELLULOSENITRATE NICHT WEICHGEM				
EINF	3504*	1288*	17245*	6079*
EU	3310	1215	10581	3991
FRANKR	3046	1136	10067	3842
SPAN	264	79	396	119
TSCHE	186	67	6608	2045
AUSF	11893*	4423*	165788*	60701*
EU	4918	1878	78505	29282
FRANKR	633	215	11215	4548
BELLUX	688	272	8816	3748
NIEDL	419	186	9276	3991
ITAL	1783	648	22131	7461
G BRIT	318	135	9533	3611
IRLAND	102	34	682	230
DAENM	700	272	8644	3382
GRIECH	23	10	806	335
PORTUG	98	30	1423	536
SPAN	284	77	5609	1440
NORWEG	44	20	1722	711
SCHWED	358	126	5944	2053
FINNL	85	35	3438	1363
SCHWZ	639	250	8786	3419
OESTER	534	227	7095	3035
MALTA			332	113
TUERK	998	382	6121	2390
ESTLD			607	271
POLEN	76	35	895	360
KROAT			712	237
MAROKK	72	27	1899	679
TUNES			1044	132
AEGYPT			3788	952
ELFBK			282	106
NIGERI	418	165	1867	763
USA	1618	568	15725	6138
MEXIKO	69	20	1207	410
ECUAD	158	62	1073	386
CHILE			1083	354
LIBAN			971	297
SYRIEN			1039	360
PAKIST	270	86	1747	594
SRILAN	188	53	1276	421
INDONE	408	115	7309	2059
MALAYS	99	51	898	309
SINGAP	174	46	1502	446
SKOREA			248	101
JAPAN		2	800	299
TAIWAN	400	125	2108	623
AUSTRL	286	77	2910	917
NEUSEE			1080	332
3912 20 90				
CELLULOSENITRATE WEICHGEMACHT				
EINF	2723*	884*	5378*	1990*
EU	34	22	849	421
NIEDL	33	17	579	379
TSCHE	2689	862	4787	1566

Wichtigste Ursprungs- und Bestimmungs-Laender	DEZEMBER 1994 dt = 100kg	DEZEMBER 1994 1000 DM	JAN./DEZ. 1994 dt = 100kg	JAN./DEZ. 1994 1000 DM
AUSF	3667*	1918*	54763*	27332*
EU	1933	1015	37711	18291
FRANKR	194	103	1773	925
BELLUX	67	42	1284	772
NIEDL	32	18	888	518
ITAL	923	488	24856	11511
G BRIT	253	140	3632	2106
DAENM	141	76	1908	990
GRIECH			530	266
SPAN	323	148	2823	1191
SCHWED	44	23	491	264
SCHWZ	61	35	791	452
OESTER	207	113	2069	1096
TUERK	923	492	5398	2868
POLEN			210	119
S AFR	81	37	763	353
USA	264	116	2547	1333
MEXIKO			900	522
DOM RP			1053	523
VENEZU			466	291
LIBAN	89	41	357	172
SYRIEN			302	123
3912 31 00				
CARBOXYMETHYLCELLULOSE UND IHRE SALZE				
EINF	7721*	2717*	89172*	34404*
PV			96	31
AUS LG			1	7
FRANKR	522	332	11275	6862
NIEDL	921	404	18286	5423
ITAL	1586	383	13497	2885
G BRIT			586	343
OESTER			1720	573
USA			71	260
JAPAN	3	10	269	543
AUSF	15156*	5513*	142761*	57725*
PV			452	91
EU	4204	1793	60891	25338
FRANKR	900	248	10775	3693
BELLUX	275	166	5449	2575
NIEDL	923	448	10292	4962
ITAL	289	72	6330	2433
G BRIT	764	400	9963	4706
IRLAND	100	75	4420	1802
DAENM			651	382
GRIECH	70	42	409	310
PORTUG	123	67	974	505
SPAN	790	274	11328	4000
NORWEG	310	153	5176	2943
FINNL			249	181
SCHWZ	338	91	4605	1389
OESTER	211	94	3063	1438
TUERK	3	1	1176	679
POLEN	407	120	3862	1115
TSCHE	10	7	549	322
UNGARN	2	2	641	190
BULGAR			415	293
SLOWEN	230	109	1795	902
KROAT	58	47	696	323
TUNES	40	17	1043	533
AEGYPT		1	2024	1127
MAURIT	80	34	341	133
S AFR	18	13	877	467
USA	72	34	827	269
KANADA	10	5	305	153
MEXIKO	200	104	710	384
VENEZU	20	10	505	288
BRASIL	21	14	1253	558
CHILE	201	51	1423	387
ARGENT	35	26	314	190
IRAN	3275	1030	3365	1111
ISRAEL	125	67	5342	1684
SAUDIA	620	235	2247	923
KUWAIT	130	57	250	110
KATAR	300	128	680	264
A EMIR	205	61	2043	965
PAKIST	35	36	314	212
INDIEN	20	12	466	295
THAIL	70	40	1166	1003
INDONE	150	70	2890	1378
MALAYS	50	40	379	321
SINGAP	110	46	3821	1722
PHILIP			329	186
SKOREA	30	15	173	188
TAIWAN	63	43	2028	1083
HONGK	13	12	263	139
AUSTRL	1665	317	6855	1227
NEUSEE	215	115	249	135
3912 39 10				
ETHYLCELLULOSE				
EINF	485*	1068*	3484*	7652*
AUS LG	1	2	3	6
EU	1	1	63	73
USA	453	1064	3364	7500
AUSF	3*	14*	104*	354*
EU		4	27	111
3912 39 90				
ANDERE CELLULOSEETHER				
EINF	13107*	12003*	121918*	125660*
AUS LG	1007	957	17184	17006

Wichtigste Ursprungs- und Bestimmungs-Laender	DEZEMBER 1994		JAN./DEZ. 1994	
	dt = 100kg	1000 DM	dt = 100kg	1000 DM
FRANKR			71	174
NIEDL	4750	4946	52677	59866
G BRIT	97	78	359	539
SCHWED	496	431	4555	3726
OESTER	84	56	306	307
USA	2961	2832	30726	32066
JAPAN	316	636	3104	8604
AUSF	34567*	31861*	422364*	377783*
EV	6474	6997	47856	51416
EU	18393	15085	271954	219698
FRANKR	2007	2123	33864	35674
BELLUX	5224	3622	119297	83648
NIEDL	2100	1804	22492	21122
ITAL	4183	3642	48407	43564
G BRIT	1070	1286	14711	17597
IRLAND	18	19	802	945
DAENM	144	236	2175	2928
GRIECH	434	364	4848	4562
PORTUG	224	259	5150	5784
SPAN	1989	1960	24408	24089
KANARI			274	293
NORWEG			114	136
SCHWED	399	311	1339	1121
FINNL	183	163	2341	2769
SCHWZ	1506	1638	8977	9647
OESTER	1219	1407	23621	26947
TUERK	677	642	7386	7028
POLEN	516	598	7462	8633
TSCHE	28	66	529	891
SLOWAK	41	54	206	263
UNGARN	20	32	987	797
BULGAR	80	90	853	635
RUSSLD			2675	2624
SLOWEN	26	36	516	641
KROAT	163	183	867	994
MAZED	80	114	630	767
MAROKK	80	101	505	602
ALGER			708	896
TUNES			723	927
LIBYEN			386	405
AEGYPT	3	3	337	404
ELFBK	60	64	116	124
GHANA	123	133	456	489
NIGERI			163	216
KENIA	6	7	187	219
MADAG			89	135
S AFR	364	412	2975	3222
USA	996	860	7670	6994
KANADA	16	12	547	554
MEXIKO	91	90	1371	1333
GUATEM	1	2	111	126
KOLUMB	48	67	1265	1312
VENEZU	125	124	1183	1099
PERU	5	6	116	179
BRASIL	415	319	2738	2148
CHILE	107	107	897	880
ARGENT	488	415	6373	6061
ZYPERN	35	42	568	662
LIBAN		1	180	198
SYRIEN	260	284	791	853
IRAN			2730	2848
ISRAEL	111	123	1049	1203
SAUDIA	320	308	1268	1238
KUWAIT			264	290
BAHRAI	8	7	148	157
A EMIR	90	97	1039	1116
OMAN			161	249
PAKIST	5	13	78	136
INDIEN	8	17	714	789
THAIL	30	26	496	481
INDONE	91	79	715	661
MALAYS	108	91	920	813
SINGAP			3874	3282
PHILIP			185	202
CHINA			127	206
SKOREA	279	259	2781	2518
JAPAN	352	384	4146	4451
TAIWAN	5591	6009	35466	37852
HONGK	810	744	2896	2569
AUSTRL	158	142	1877	1734
NEUSEE	32	29	455	436
3912 90 10				
CELLULOSEESTER				
EINF	4440*	3679*	40674*	34649*
EV	523	332	4245	2821
LV			60	56
AUS LG	2376	1853	15221	11854
EU			75	39
FINNL	163	111	1931	1438
USA	4263	3713	37905	31756
A EMIR			417	399
JAPAN	14	55	222	954
AUSF	364*	481*	6727*	7657*
EV	47	64	3896	4023
EU	266	352	1634	2390
FRANKR	5	22	112	582
NIEDL			75	108
ITAL	206	209	833	880
G BRIT	31	29	393	376
IRLAND	3	16	112	142
DAENM	8	13	89	131
SPAN	12	62	187	346
SCHWED	10	15	121	162
SCHWZ	52	69	3079	3189
OESTER	21	24	487	527
AEGYPT			393	173
MAURIT			556	526

Wichtigste Ursprungs- und Bestimmungs-Laender	DEZEMBER 1994		JAN./DEZ. 1994	
	dt = 100kg	1000 DM	dt = 100kg	1000 DM
3912 90 90				
AND CELLULOSE IHRE CHEM DERIVATE USW				
EINF	1307*	1016*	20747*	18387*
LV			38	100
AUS LG	168	81	2223	1020
FRANKR			574	179
NIEDL	47	49	412	691
G BRIT	2	11	1266	1976
IRLAND	840	686	9619	10115
SPAN			85	409
OESTER	113	84	1945	922
SLOWEN	107	13	1513	191
USA	16	44	968	1068
INDIEN			38	100
JAPAN	3	2	625	988
TAIWAN	369	153	3225	1821
AUSF	614*	610*	13640*	9978*
EV			22	23
EU	297	218	5618	4175
FRANKR	36	14	1226	924
BELLUX	70	134	171	227
NIEDL	3	1	204	249
ITAL	15	15	1276	592
G BRIT			477	293
DAENM	3	2	610	343
GRIECH	8	12	185	186
PORTUG	2	4	139	206
SPAN	160	33	1464	1109
SCHWZ	30	15	946	313
OESTER	25	19	262	234
TUERK	43	56	574	671
POLEN	10	7	432	310
TSCHE	45	36	393	306
SLOWEN	14	7	138	111
SUDAN			75	207
USA			1140	802
MEXIKO			655	567
KOLUMB			128	258
PERU	36	31	106	118
THAIL		1	130	108
INDONE			69	106
JAPAN	1	5	1322	808
TAIWAN	9	4	103	131
3913 10 00				
ALGINSAEURE IHRE SALZE UND ESTER				
EINF	2646*	2180*	32647*	38431*
EV	270	120	2392	1143
AUS LG	672	300	4743	2320
EU	695	686	11017	18154
FRANKR	67	74	3432	3685
ITAL			206	189
G BRIT	143	191	5203	12316
DAENM	485	421	2117	2124
NORWEG	655	934	7330	10744
AUSF	2168*	1859*	20036*	21402*
EV	354	252	3296	2448
3913 90 10				
CHEMISCHE DERIVATE D NATURKAUTSCHUKS				
EINF	*	*	1178*	1265*
EU			788	843
ITAL			758	826
SCHWED			162	812
JAPAN			211	191
AUSF	30*	21*	1156*	1206*
EU	30	21	92	70
USA			1030	1099
3913 90 20				
AMYLOPEKTIN				
EINF	*	*	*	*
AUSF	*	*	*	2*
3913 90 30				
AMYLOSE				
EINF	*	*	*	3*
AUSF	18*	17*	23*	33*
EU				2
3913 90 80				
MODIFIZIERTE NATUERLICHE POLYMERE USW				
EINF	1713*	2596*	22330*	37055*
LV		14		46
AUS LG	1	4	262	272
EU	1343	1398	17986	23067
FRANKR	378	622	5036	8765
NIEDL		1	64	162

Wichtigste Ursprungs- und Bestimmungs-Laender	DEZEMBER 1994		JAN./DEZ. 1994	
	dt = 100kg	1000 DM	dt = 100kg	1000 DM
ITAL	642	261	4886	1718
G BRIT	183	244	6193	9828
DAENM	170	267	1756	2133
SPAN		3	10	387
NORWEG	2	10	23	300
SCHWED	10	246	302	4862
SCHWZ	10	60	60	484
OESTER	105	141	2414	3015
TSCHE	4	15	7	314
USA	127	316	861	3215
BRASIL			10	130
JAPAN	32	407	112	1654
AUSF	2468*	2232*	17895*	23387*
EV	144	68	742	494
EU	858	478	6885	8477
FRANKR	93	108	1864	1651
BELLUX	360	121	2677	1090
NIEDL	83	94	1469	1619
ITAL	307	111	623	754
G BRIT	1	34	76	406
DAENM	1	2	320	231
SPAN	3	2	86	2561
SCHWED	5	6	135	142
SCHWZ	20	14	518	518
OESTER	503	115	762	967
TUERK	286	148	1085	939
POLEN	108	102	831	368
TSCHE	164	41	1819	442
RUSSLD			401	165
SLOWEN			101	285
AEGYPT	3	2	170	148
ELFBK	30	19	132	106
NIGERI	180	63	360	187
S AFR	27	11	786	358
USA	148	79	817	1484
MEXIKO	20	139	110	332
KOLUMB			15	199
PERU		72		502
THAIL	40	448	300	2311
INDONE			1693	730
JAPAN		394	76	3361
HONGK			355	117
AUSTRL	5	3	29	131
3914 00 00				
IONENAUSTAUSCHER GRUNDLG POLYMERE USW				
EINF	6373*	4822*	66848*	54372*
LV			1	3
AUS LG	97	112	937	1201
EU	5192	4210	64125	45342
FRANKR	2815	2324	20247	18589
BELLUX	34	7	999	217
NIEDL	32	36	424	438
ITAL	2288	928	15334	8611
G BRIT	1025	915	26487	16701
DAENM			287	511
SPAN			259	207
SCHWED	30	290	186	3589
USA	135	268	2128	3786
JAPAN	5	43	292	879
NEUSEE			82	604
AUSFUHR UNTER 3910 00 00				
3915 10 00				
ABFALL SCHNITZEL USW ETHYLENPOLYMERE				
EINF	8874*	489*	102119*	5686*
EU	3053	189	54139	2615
FRANKR	286	9	5996	176
BELLUX	1086	80	10848	420
NIEDL	677	27	21770	1080
ITAL	807	39	3683	337
G BRIT	31	2	8187	387
DAENM	366	32	3478	199
SCHWED			1406	292
SCHWZ	1635	126	24082	1191
OESTER	373	29	3490	216
TSCHE	1037	89	10218	722
SLOWAK			1883	181
USA			332	190
AUSF	236090*	1695*	1149708*	18878*
EU	227028	1371	1011853	13589
FRANKR	146408	70	253277	1438
BELLUX	45238	77	336017	1565
NIEDL	18851	486	232840	4410
ITAL	7904	365	116342	3898
G BRIT	321	24	8259	216
GRIECH	5310	316	42925	1531
SPAN	591	18	17899	412
SCHWZ	3041	142	49306	1666
OESTER	220	15	6697	341
TSCHE			3021	143
USA			3385	280
KOLUMB			330	117
ISRAEL			1764	104
PAKIST	1624	45	19107	601
INDIEN	1056	67	19128	800
CHINA	73	4	7374	239
JAPAN			466	227
HONGK	1773	35	10474	415
3915 20 00				
ABFALL SCHNITZEL USW STYROLPOLYMERE				
EINF	1562*	123*	19336*	1242*

Wichtigste Ursprungs- und Bestimmungs-Laender	DEZEMBER 1994		JAN./DEZ. 1994	
	dt = 100kg	1000 DM	dt = 100kg	1000 DM
EU	638	66	11364	812
FRANKR	528	66	5475	396
BELLUX			2005	152
NIEDL	110	10	2768	183
SCHWZ	806	52	6916	314
AUSF	3651*	248*	55849*	4111*
PV			137	18
EU	2644	188	50794	3741
BELLUX			4605	165
NIEDL	1264	34	15059	718
ITAL	1275	126	29865	2790
SCHWZ	216	24	1685	132
HONGK	746	52	2784	186

3915 30 00

ABFAELLE USW VINYLCHLORIDPOLYMERE

EINF	9737*	560*	139435*	7381*
AUS LG			192	23
EU	3336	196	83044	5126
FRANKR	2621	165	29569	1618
BELLUX	98	4	18768	981
NIEDL	617	27	6604	372
ITAL			7020	920
G BRIT			18372	922
DAENM			5691	313
SCHWED	662	58	17817	579
SCHWZ	1637	77	19338	713
OESTER	1451	89	5252	272
TSCHE	822	49	6480	313
RUSSLD	1212	57	4480	214
AUSF	18586*	1618*	268744*	15321*
EU	12044	1302	107953	8627
NIEDL	3358	92	44647	1172
ITAL	7307	1111	41668	4880
G BRIT			1260	120
PORTUG	1361	96	17333	2321
NORWEG			3749	132
SCHWED	594	28	1160	174
SCHWZ	270	12	2676	166
OESTER	2256	163	21250	1159
POLEN	240	8	10072	341
THAIL			4923	268
INDONE			28787	1041
SINGAP			5670	163
PHILIP			20903	714
HONGK	1760	61	48986	2083

3915 90 11

ABFALL SCHNITZEL USW PROPYLENPOLYMERE

EINF	264*	24*	9614*	676*
EU			3486	324
NIEDL			918	100
TSCHE			4473	225
AUSF	8609*	482*	146250*	5548*
PV	264	21	947	92
EU	7281	390	115914	3611
BELLUX	198	3	14657	392
NIEDL	1157	58	19695	528
ITAL	5701	308	80584	2819
SCHWED	150	9	2048	128
SCHWZ	17	2	1368	129
OESTER			7091	282
POLEN	347	27	5504	305
PAKIST	480	29	2120	119
CHINA	41	3	2078	143
HONGK	215	17	5974	293

3915 90 13

ABFALL SCHNITZEL USW ACRYLPOLYMERE

EINF	*	*	2275*	140*
EU			1235	57
AUSF	3049*	180*	58208*	3333*
EU	1193	80	16363	1018
NIEDL	220	12	3055	158
ITAL	525	47	9359	644
USA			2492	146
INDIEN	7	3	8758	570
SKOREA	397	20	3994	162
HONGK	1184	62	22155	1184

3915 90 19

ABFAELLE USW AND ADDITPOLYMERISATERZG

EINF	2182*	153*	44391*	2801*
EV	145	43	158	45
PV			4	2
EU	164	13	10063	692
FRANKR	34	1	2031	116
NIEDL			5416	364
ITAL	3	1	2485	186
SCHWED	5	6	651	151
SCHWZ	668	7	16110	234
POLEN	277	27	8450	987
TSCHE	668	46	6441	535

Wichtigste Ursprungs- und Bestimmungs-Laender	DEZEMBER 1994		JAN./DEZ. 1994	
	dt = 100kg	1000 DM	dt = 100kg	1000 DM
AUSF	7578*	1057*	105183*	11059*
PV	9	2	198	31
EU	6476	948	58672	8235
FRANKR	302	278	547	404
BELLUX	1336	306	9112	4061
NIEDL	2366	108	22737	1043
ITAL	2166	195	24426	2547
SCHWZ	216	12	3984	311
OESTER	80	5	2107	170
POLEN	312	33	1388	206
USA	142	7	1931	447
INDIEN			15805	198
TAIWAN			2861	565
HONGK	207	16	7831	479

3915 90 91

ABFAELLE SCHNITZEL USW EPOXIDHARZE

EINF	115*	6*	687*	28*
AUSF	120*	50*	560*	304*
EU			14	8
VENEZU	120	50	506	229

3915 90 93

ABFAELLE SCHNITZEL USW CELLULOSE USW

EINF	152*	11*	276*	17*
AUSF	737*	40*	5533*	229*
EU	236	8	3999	128
ITAL	236	8	3999	128

3915 90 99

ABFAELLE SCHNITZEL USW AND KUNSTSTOFF

EINF	13904*	1243*	104529*	12939*
EV	619	25	11715	460
LV			884	28
EU	7951	632	46287	6097
FRANKR	1032	131	12624	2096
BELLUX	2344	288	4788	769
NIEDL	2068	128	13988	1280
ITAL	1078	30	5152	684
G BRIT	1529	57	4399	289
DAENM			1486	229
SPAN			3103	633
SCHWED	658	244	11694	2817
SCHWZ	1023	88	9138	1078
OESTER	931	35	5664	182
LETTLD	619	25	4169	145
POLEN			1982	487
TSCHE	959	38	4858	148
UNGARN	576	62	1696	123
RUSSLD	815	83	6488	427
USA	2	2	942	206
KANADA	188	34	1793	287
MEXIKO			2202	123
ISRAEL			1047	392
PHILIP			3484	188
AUSF	65704*	22331*	482587*	237935*

EINSCHL. 3916 90 13, 3917 31 90, 3920 92 00

EV	98	138	237	484
PV	29	30	467	652
EU	20911	12883	216529	136097
FRANKR	1978	1896	27229	23802
BELLUX	1134	1279	18737	20025
NIEDL	7234	3631	74187	32710
ITAL	3831	2300	39884	24138
G BRIT	1161	1377	10538	11421
IRLAND	3104	229	19180	1758
DAENM	880	612	11280	7850
GRIECH	228	258	2474	2098
PORTUG	224	236	2370	2189
SPAN	1137	1065	10680	10106
KANARI		4	300	312
ISLAND			96	100
NORWEG	165	280	1802	2311
SCHWED	569	486	3302	3743
FINNL	148	121	1781	1620
SCHWZ	1113	1130	17643	16258
OESTER	2102	1296	27079	18449
MALTA	500	137	507	186
TUERK	79	44	1349	1285
POLEN	489	512	5103	6225
TSCHE	197	193	1882	1732
SLOWAK	60	82	249	320
UNGARN	136	241	915	1765
RUMAEN			105	254
BULGAR	2	2	43	100
RUSSLD	2	28	194	399
SLOWEN	164	177	1021	1802
KROAT	3	24	82	258
MAZED			400	132
MAROKK			115	141
AEGYPT	24	22	478	368
S AFR	55	28	271	376
USA	12862	2654	148541	26499
KANADA	100	143	1633	1445
MEXIKO	7	20	97	266
COSTA	10	8	573	204
BRASIL	7	10	311	731
CHILE	113	96	645	687
BOLIV			87	101
ARGENT	227	179	1530	1158
SYRIEN	44	31	240	199

Wichtigste Ursprungs- und Bestimmungs-Laender	DEZEMBER 1994		JAN./DEZ. 1994	
	dt = 100kg	1000 DM	dt = 100kg	1000 DM
ISRAEL	140	114	1386	1084
SAUDIA	39	27	213	354
KUWAIT	23	45	38	107
A EMIR	16	31	168	382
PAKIST	5120	50	12553	194
INDIEN	895	142	6068	939
THAIL	1	9	88	129
MALAYS			170	149
SINGAP	399	263	1565	1268
PHILIP	1	1	337	260
CHINA	13622	130	14478	241
SKOREA	77	157	1158	1680
JAPAN	57	162	1489	1498
TAIWAN	249	246	1571	1671
HONGK	4867	5	5262	204
AUSTRL	12	29	551	687
NEUSEE	8	8	93	114

3916 10 00

MONOFIL STAB STANGE USW A ETHYLEN USW

EINF	1030*	1076*	18698*	13183*
PV			1	2
EU	716	995	9580	11394
FRANKR	3	1	185	177
BELLUX	200	210	1908	1843
NIEDL	362	441	5153	6839
ITAL	81	58	1077	601
G BRIT	97	281	654	1585
SPAN	3	4	602	240
SCHWED	10	8	263	179
SCHWZ	3	4	620	271
OESTER	8	11	345	273
SLOWAK			1906	114
UNGARN	295	56	3926	634
USA	1	2	211	191
AUSF	2869*	3076*	24791*	24811*
PV	8	11	124	111
EU	1518	1687	12660	13657
FRANKR	287	345	2893	3161
BELLUX	103	85	828	843
NIEDL	503	591	2637	3845
ITAL	288	276	2779	2734
G BRIT	184	174	1739	1398
DAENM	91	67	1486	1382
PORTUG	20	22	93	106
SPAN	29	21	161	173
SCHWED	46	56	631	538
FINNL	108	87	583	511
SCHWZ	446	481	2725	2850
OESTER	166	206	1997	2462
POLEN	291	148	2445	1161
TSCHE	33	45	232	288
UNGARN	8	12	452	410
S AFR	25	30	273	286
USA	3	15	676	477
KOLUMB	13	27	89	123
ISRAEL	12	11	103	112
SINGAP	26	41	318	246
JAPAN	35	40	184	240
AUSTRL	39	51	368	335

3916 20 10

MONOFIL STAB USW POLYVINYLCHLORID

EINF	8613*	4230*	132718*	63983*
PV			146	41
EU	6122	2672	87623	41437
FRANKR	2143	1042	34090	16934
BELLUX	18	7	2911	1434
NIEDL	438	181	4924	2881
ITAL	186	111	3067	1222
G BRIT	1087	476	16287	7362
DAENM	16	23	460	290
PORTUG	23	13	460	270
SPAN	2212	819	25424	11044
SCHWED	253	130	1481	796
SCHWZ	249	289	14625	7512
OESTER	1758	1028	21371	10901
POLEN			320	128
TSCHE	1	1	522	273
UNGARN	21	3	1609	413
SLOWEN	119	53	731	283
ALGER			421	160
USA	36	28	270	349
ISRAEL			3343	1823
AUSF	100217*	53751*	1036451*	575595*
EV			755	917
LV				1
PV	15	10	463	325
EU	68249	35531	698337	379046
FRANKR	18807	9536	177810	86611
BELLUX	7894	4868	87882	58488
NIEDL	7847	4576	94446	52229
ITAL	1662	1119	15717	11656
G BRIT	22551	10002	224906	103779
IRLAND	743	400	8613	3915
DAENM	1791	1196	19988	14072
GRIECH	1913	1150	17766	11382
PORTUG	823	433	9802	5415
SPAN	4418	2221	43207	24929
ISLAND	25	19	184	207
NORWEG	218	147	1872	1487
SCHWED	630	740	4395	6561
FINNL	234	178	2684	1876
SCHWZ	8590	4696	85221	47308
OESTER	8288	4447	111086	58721
MALTA	6	9	65	109

Wichtigste Ursprungs- und Bestimmungs-Laender	DEZEMBER 1994		JAN./DEZ. 1994	
	dt = 100kg	1000 DM	dt = 100kg	1000 DM
TUERK	705	411	3203	1989
ESTLD	343	190	1686	1038
LETTLD	120	60	667	437
LITAU	275	192	1602	1059
POLEN	4759	2483	44273	24076
TSCHE	3785	2032	37455	20625
SLOWAK	230	143	2611	1800
UNGARN	133	109	2048	1481
RUMAEN	27	22	533	368
BULGAR	68	46	188	142
UKRAIN	129	89	404	229
W RUSS	34	30	211	139
RUSSLD	232	165	967	766
SLOWEN	171	113	1776	1338
KROAT	216	132	1957	1137
AEGYPT	2	5	303	245
SENEG			132	112
GHANA	650	147	1320	241
MAURIT			188	112
S AFR	36	30	548	402
USA	259	235	5755	4250
KANADA	114	82	1122	720
MEXIKO	340	133	1492	1709
BRASIL	110	169	712	1183
CHILE	4	2	304	300
IRAN			240	134
ISRAEL	60	31	564	511
SAUDIA	4	2	977	659
A EMIR	1	1	407	280
SRILAN			129	109
THAIL	42	34	537	468
MALAYS	46	40	148	110
SINGAP	332	217	1931	1444
CHINA	2	9	907	1317
SKOREA			1941	1250
JAPAN	102	55	476	377
TAIWAN	331	324	7728	4878
HONGK	15	8	497	362
AUSTRL	73	70	650	788
NEUSEE	126	95	1117	886
3916 20 90				
MONOFIL USW AND POLYMERE VINYLCHLORID				
EINF	491*	432*	29326*	14740*
AUS LG			5	5
EU	67	83	19194	7885
FRANKR	4	4	4217	1838
BELLUX	2	2	6655	2668
NIEDL	9	5	1233	497
ITAL	3	6	1154	590
G BRIT	49	66	3309	1406
SPAN			2510	831
SCHWED	35	18	106	104
SCHWZ	35	104	5078	4172
OESTER	283	197	2798	1714
UNGARN	70	26	567	190
SLOWEN			840	329
ISRAEL			329	141
AUSF	8746*	4558*	194691*	115626*
EV			24	26
PV	23	14	260	167
EU	2595	2712	131918	76821
FRANKR	918	802	49287	23967
BELLUX	385	467	8597	7104
NIEDL	518	708	15091	11547
ITAL	58	118	2044	1954
G BRIT	240	214	38433	19733
IRLAND	1	5	1004	525
DAENM	73	126	4343	3488
GRIECH	56	41	2905	2064
PORTUG	31	55	290	342
SPAN	340	488	9921	6100
NORWEG	1	2	713	507
SCHWED	16	13	1017	1349
FINNL	1	2	404	255
SCHWZ	243	163	14652	8338
OESTER	255	116	16783	10086
TUERK	80	45	913	549
POLEN	823	327	10940	6515
TSCHE	986	546	7884	4582
SLOWAK	173	86	1021	597
UNGARN	88	56	763	568
RUMAEN	12	11	218	159
BULGAR	19	12	186	158
SLOWEN	97	110	627	669
KROAT	7	12	313	186
S AFR	4	16	122	196
USA	27	25	401	343
MEXIKO			335	216
ISRAEL	12	15	81	126
A EMIR	16	20	226	216
SINGAP			625	447
SKOREA	57	99	478	453
JAPAN	1	2	147	102
TAIWAN			1159	459
HONGK			134	110
AUSTRL			107	106
NEUSEE			216	165
3916 90 11				
MONOFIL STAB STANGE USW POLYESTER USW				
EINF	859*	564*	10719*	10310*
EU	611	497	9140	8110
FRANKR	88	103	1676	2109
BELLUX	141	150	1487	1459
NIEDL	375	63	2392	525
ITAL	207	181	2174	1991
G BRIT			560	579
DAENM			851	1147
SCHWZ	45	50	848	894
OESTER	2	6	563	987
USA		5	96	227
AUSF	920*	959*	11180*	10110*
PV	1	1	21	29
EU	456	474	6384	5669
FRANKR	65	71	594	454
BELLUX	9	16	258	382
NIEDL	55	186	1834	2429
ITAL	140	74	1709	976
G BRIT	48	41	591	521
DAENM	10	14	322	186
PORTUG	83	48	238	171
SPAN	46	27	989	542
SCHWED	19	21	190	163
FINNL	3	27	75	147
SCHWZ	151	141	1761	1486
OESTER	146	119	833	491
S AFR			286	167
USA	10	52	121	342
KANADA	13	16	75	148
BRASIL			82	102
ARGENT			202	188
JAPAN	106	89	292	261
TAIWAN			282	171
3916 90 13				
MONOFIL STAB STANGE USW POLYAMIDE USW				
EINF	1006*	1055*	10159*	10088*
AUS LG		3	111	340
EU	526	501	6527	5198
FRANKR			407	361
BELLUX	278	221	3750	2602
NIEDL	95	140	859	933
ITAL	115	92	714	549
G BRIT	11	16	216	277
PORTUG	27	32	669	468
OESTER	83	23	557	308
USA	14	52	517	1892
ISRAEL	402	388	2101	1648
JAPAN	7	67	52	500
TAIWAN	2	17	169	725
AUSFUHR UNTER 3916 90 99				
3916 90 15				
MONOFIL STAB STANGE USW EPOXIDHARZ				
EINF	104*	172*	1733*	1801*
AUS LG			2	2
EU	19	14	608	224
FRANKR	19	14	606	220
USA	79	112	1105	1451
AUSF	307*	475*	3656*	6897*
EU	220	281	2026	3136
NIEDL	18	26	130	192
ITAL	6	12	177	189
G BRIT	63	90	545	1026
SPAN	135	153	1139	1681
SCHWED			81	105
FINNL			176	275
SCHWZ	8	26	295	651
OESTER	45	87	230	523
TUERK			387	651
KROAT			77	413
S AFR			165	548
AUSTRL	11	28	26	215
3916 90 19				
MONOFILE USW KONDESATPOLYMERISATERZG				
EINF	1611*	1611*	11829*	12548*
EV				6
AUS LG				1
EU	406	438	9420	9774
FRANKR	3	9	114	697
BELLUX	275	319	2380	2764
NIEDL	44	29	1365	1252
ITAL	75	82	5336	4680
G BRIT	2	21	37	226
DAENM	7	8	188	188
SCHWZ	22	38	149	213
OESTER	1172	1080	1563	1406
USA	5	42	168	478
KANADA			228	227
JAPAN	4	6	24	119
AUSF	1679*	2173*	16222*	17514*
PV	118	137	220	274
EU	865	1065	6978	8921
FRANKR	274	427	2270	3469
BELLUX	161	158	872	1128
NIEDL	119	166	1068	1259
ITAL	181	74	1628	689
G BRIT	27	59	354	868
DAENM	70	109	647	1284
NORWEG	10	13	87	185
SCHWED	4	31	109	255
FINNL	4	9	80	149
SCHWZ	57	140	682	1416
OESTER	124	156	900	1424
TUERK	44	44	298	172
POLEN	207	220	766	1033
TSCHE	317	322	1127	2000
UNGARN	4	8	37	127
SLOWEN	11	23	99	191
USA	8	79	110	808
CHILE			108	262
3916 90 51				
MONOFIL STAB STANGE USW PROPYLEN USW				
EINF	3328*	1104*	25060*	8546*
EU	3235	1063	23940	8068
FRANKR	2432	740	18099	5597
ITAL	466	189	2859	1294
G BRIT	337	154	2851	1069
SCHWED			711	217
AUSF	1727*	1500*	20227*	17379*
PV			10	12
EU	852	733	11460	9126
FRANKR	201	124	3343	2124
BELLUX	56	55	665	759
NIEDL	97	84	1121	949
ITAL	79	87	1129	819
G BRIT	147	127	2155	1830
DAENM	54	31	526	295
PORTUG	35	32	745	546
SPAN	183	212	1770	1901
SCHWED	66	63	820	827
FINNL	9	8	121	101
SCHWZ	32	32	422	389
OESTER	124	133	1554	1431
TUERK	47	44	523	648
POLEN	10	7	259	172
TSCHE	193	199	922	1194
SLOWEN	92	65	621	367
S AFR	169	62	413	217
USA	4	3	1029	642
BRASIL	41	77	233	587
SINGAP	20	17	240	201
TAIWAN	20	28	1186	1177
HONGK	12	10	208	182
3916 90 59				
MONOFILE USW ADDITPOLYMERISATERZEUGN				
EINF	94*	219*	1521*	3191*
AUS LG	1	2	11	69
EU	64	169	1234	2672
FRANKR	21	80	839	2021
ITAL	39	82	328	536
SCHWZ	3	14	72	195
USA	16	12	121	190
AUSF	52874*	38245*	674884*	491087*
EINSCHL. 3917 29 15, 3920 51 00, 59 00, 3921 90 60				
EV	297	444	525	913
LV	26	46	428	736
PV	98	116	864	1053
EU	30665	21622	448059	308717
FRANKR	4921	3829	96800	72290
BELLUX	3425	2610	64383	44747
NIEDL	7295	5317	78033	55588
ITAL	5191	3206	74109	43985
G BRIT	4115	3000	69073	47601
IRLAND	801	537	8488	6128
DAENM	1935	1122	27278	17703
GRIECH	329	220	2801	1889
PORTUG	347	447	3420	4243
SPAN	2306	1334	24674	14873
ISLAND	62	38	787	548
NORWEG	656	488	9281	4087
SCHWED	1900	1657	18312	14026
FINNL	698	380	11808	6235
SCHWZ	1693	1433	28373	22744
OESTER	2675	1822	41657	27779
TUERK	1802	806	9574	3623
LITAU	36	17	224	162
POLEN	1534	1220	9714	8577
TSCHE	875	629	12006	7474
SLOWAK	446	324	2916	2003
UNGARN	318	253	4257	3040
RUMAEN	57	109	276	311
BULGAR	68	61	1436	993
W RUSS	27	23	413	448
RUSSLD	36	24	1108	1383
USBEK			15	259
SLOWEN	177	164	1300	1019
KROAT	50	92	1228	1473
MAROKK	13	18	180	159
TUNES	20	27	184	196
AEGYPT			427	387
GHANA	17	83	40	170
NIGERI	15	12	111	110
S AFR	708	590	6830	5778
LESOTH			323	170
USA	2477	2456	21852	21809
KANADA	114	101	1274	1196
MEXIKO	2	1	6045	5789
EL SAL	29	16	161	118
COSTA	181	189	4125	4216
KOLUMB	13	11	238	208
VENEZU			959	771
PERU	50	59	994	1089
BRASIL	979	787	6831	5736
CHILE	160	117	3585	3383
LIBAN			149	211
SYRIEN			277	199
IRAN			438	299
ISRAEL	253	99	3184	1834

Wichtigste Ursprungs- und Bestimmungs-Laender	DEZEMBER 1994		JAN./DEZ. 1994	
	dt = 100kg	1000 DM	dt = 100kg	1000 DM
SAUDIA	85	165	795	1098
KUWAIT			134	139
A EMIR	385	330	2465	2486
PAKIST	50	33	441	306
INDIEN	34	36	1991	944
BANGLA			502	502
THAIL	54	41	405	497
INDONE	73	95	638	941
SINGAP	100	169	1486	1210
PHILIP	33	29	275	392
CHINA			138	155
SKOREA	1886	930	2402	1736
JAPAN	257	204	6117	8989
TAIWAN	1	10	408	383
HONGK	342	113	1905	1024
AUSTRL	394	136	4537	2383
NEUSEE	239	141	1357	1383
3916 90 90				
MONOFILE USW AUS AND KUNSTSTOFFEN				
EINF	3733*	1980*	43845*	30145*
EV			1	12
AUS LG			1	8
EU	3398	1377	37080	20872
FRANKR	1	2	727	408
BELLUX	325	729	5313	12148
NIEDL	67	82	497	508
ITAL	2628	508	29848	7570
SPAN	174	53	535	189
NORWEG	3	3	482	215
SCHWED	9	19	767	545
SCHWZ	99	262	1839	3702
OESTER	82	98	1976	1932
UNGARN	96	30	691	212
USA	45	184	861	2290
JAPAN			48	135
TAIWAN	1	8	50	185
AUSF	3817*	6424*	38217*	71774*
EINSCHL. 3920 73 10, 73 50, 73 90, 79 00				
EV			1	14
PV	54	27	132	133
EU	1892	3257	17622	32901
FRANKR	523	919	5268	9571
BELLUX	64	163	695	1673
NIEDL	184	269	1241	3322
ITAL	255	377	2009	4463
G BRIT	530	1098	3800	7742
IRLAND		7	55	925
DAENM	123	213	852	1264
GRIECH	1	14	45	128
PORTUG	6	7	104	256
SPAN	216	190	3853	3657
NORWEG	3	15	60	221
SCHWED	95	130	1052	1944
FINNL	21	32	228	440
SCHWZ	170	311	3384	5554
OESTER	224	265	1717	2814
MALTA		3	34	169
TUERK	52	82	306	508
POLEN	32	77	451	864
TSCHE	35	54	546	855
SLOWAK	34	46	84	152
UNGARN	82	91	743	1359
RUMAEN		1	53	135
UKRAIN	4	38	194	196
RUSSLD	1	3	38	180
SLOWEN		2	205	371
KROAT	28	62	256	390
S AFR		2	15	186
USA	828	1372	6353	13308
KANADA	2	13	469	361
KUBA		8	24	196
HAITI			57	118
BRASIL	10	52	117	498
SYRIEN			31	150
ISRAEL	11	31	210	492
SAUDIA	20	22	100	130
INDIEN	235	13	467	252
THAIL		5	15	226
INDONE		1	33	101
SINGAP	61	82	168	356
PHILIP	16	36	84	131
SKOREA	7	35	510	673
JAPAN	10	140	1705	2991
TAIWAN		2	257	328
AUSTRL	5	16	168	461
NEUSEE	7	8	51	182
3917 10 10				
KUNSTDAERME GEHAERTETE EIWEISSSTOFFE				
EINF	181*	656*	3626*	16572*
EU	5	12	909	5380
G BRIT	3	4	804	5141
SPAN	2	8	50	103
SCHWED	23	168	41	258
FINNL	37	71	131	306
TSCHE	12	95	132	636
UNGARN			29	159
USA	98	326	2258	9424
TAIWAN			31	101
AUSF	2756*	9322*	38046*	124023*
PV			3	6
EU	1208	4501	14087	47048
FRANKR	316	1397	4111	15959
BELLUX	177	725	1283	4811
NIEDL	188	623	1037	3018
ITAL	150	371	2693	6778
G BRIT	255	854	3168	9554
IRLAND	44	158	422	1408
DAENM	44	238	942	3900
GRIECH	26	98	324	1173
SPAN	8	39	101	422
ISLAND			31	171
SCHWED	28	124	506	2892
FINNL	15	42	264	844
SCHWZ	43	167	1082	4040
OESTER	43	180	756	2390
TUERK	50	202	573	1834
LITAU	32	62	151	320
POLEN	92	474	920	5841
TSCHE	7	34	226	713
UNGARN	10	42	148	572
UKRAIN			41	104
RUSSLD	268	505	608	1394
SLOWEN	26	119	162	713
BURUND			122	209
USA	466	1463	11559	37802
KANADA	123	500	1991	4750
EL SAL			47	150
COSTA	18	32	301	803
VENEZU	5	14	196	489
BRASIL	133	189	1292	2072
BOLIV			19	102
URUGU			103	153
ARGENT	23	26	618	898
ISRAEL	22	85	360	1286
JORDAN	19	90	141	410
THAIL			87	353
JAPAN	10	40	117	410
TAIWAN	3	14	65	331
AUSTRL	81	319	1283	5113
3917 10 90				
KUNSTDAERME AUS CELLULOSEKUNSTSTOFFEN				
EINF	2890*	7052*	57100*	95719*
PV			57	33
AUS LG	2	4	2	6
EU	2644	6260	54417	88024
FRANKR		2	15796	42961
BELLUX	610	1510	4873	12089
NIEDL	1975	4604	30472	28691
SPAN	54	133	3232	5261
SCHWED			36	110
FINNL	52	117	195	426
OESTER	145	613	1370	5300
TSCHE	34	31	118	116
UNGARN			285	585
USA	2	6	41	158
ARGENT			120	162
JAPAN	7	13	416	669
AUSF	3146*	7497*	49418*	118126*
LV			4	8
PV	55	36	250	342
EU	319	1193	8539	27957
FRANKR	84	246	1959	5220
BELLUX	22	118	656	3086
NIEDL	29	180	1243	4182
ITAL	54	259	827	2941
G BRIT	26	97	688	2309
DAENM	59	203	2106	5848
GRIECH	44	87	836	2736
SPAN		1	167	486
NORWEG			212	703
SCHWED	19	46	359	1314
FINNL	64	194	1044	2382
SCHWZ	24	88	717	2435
OESTER	121	338	3913	11025
TUERK	4	15	172	394
POLEN	655	1419	8437	11647
TSCHE	144	141	1011	2525
SLOWAK	16	50	118	315
UNGARN	69	254	2020	6048
RUMAEN	2	3	647	1026
BULGAR	84	291	302	570
RUSSLD	192	167	2007	3201
SLOWEN	4	11	214	717
KROAT	136	327	984	2926
SERB M	233	734	297	952
MAZED			67	204
TUNES			38	172
AEGYPT	19	32	128	250
KENIA			27	118
S AFR	14	43	276	622
USA	631	1244	13149	28243
KANADA	59	122	704	1751
DOM RP	10	22	143	343
KOLUMB			78	151
VENEZU	66	103	149	259
PERU			49	138
BRASIL	19	56	1404	2179
CHILE			463	870
ARGENT	29	77	306	682
ZYPERN	4	15	125	489
IRAN	26	40	100	191
ISRAEL	2	4	407	779
THAIL	5	10	73	231
SINGAP	11	37	54	155
CHINA	45	107	179	442
SKOREA			31	127
JAPAN	46	80	1988	4129
HONGK	4	16	109	364
AUSTRL	39	89	743	1278
3917 21 10				
ROHRE USW N BIEGSAM NAHTLOS A ETHYLEN				
EINF	9304*	4733*	103569*	47842*
EV			2	33
PV				1
EU	824	518	12440	6713
FRANKR	73	234	1414	608
BELLUX	487	106	2484	923
NIEDL	91	26	734	307
ITAL	90	24	4781	1257
G BRIT	19	41	107	286
DAENM	64	87	2949	3331
NORWEG			290	181
SCHWED	2534	2341	24334	21814
FINNL	419	372	2997	2824
SCHWZ	118	91	1844	1875
OESTER	5398	1344	61741	13677
POLEN	11	67	221	617
AUSF	9961*	4757*	124714*	52658*
PV	10	91	251	754
EU	4090	2077	69229	29326
FRANKR	829	381	12611	6479
BELLUX	2180	653	20838	6682
NIEDL	777	591	13424	6126
ITAL	62	81	367	397
G BRIT	324	221	11490	5253
IRLAND	1	2	87	175
DAENM	190	59	2894	1077
GRIECH	15	6	359	778
PORTUG	7	39	103	375
SPAN	35	44	7088	2004
NORWEG	5	26	162	178
SCHWED	11	7	219	199
FINNL	5	4	550	550
SCHWZ	760	340	4992	2948
OESTER	212	139	5375	3442
TUERK	14	69	1128	832
LETTLD	5	17	155	293
POLEN	1883	591	14388	4492
TSCHE	530	177	10578	3058
SLOWAK			471	176
UNGARN		12	154	109
RUMAEN			773	404
KASACH			2242	506
SLOWEN	16	42	460	371
KROAT	1910	564	8499	2299
AEGYPT			98	361
BENIN			714	158
NAMIB	145	173	259	323
USA	121	96	1565	1141
CHILE			619	161
JORDAN	52	314	52	314
CHINA			437	213
SKOREA	9	4	112	150
3917 21 91				
ETHYLENROHRE USW F GASLTG USW ZIV LFZ				
EINF	*	1*	24*	38*
EU			24	30
AUSF	20*	11*	137*	121*
EU	2	2	32	36
3917 21 99				
AND ROHRE U SCHLAEUCHE ETHYLENPOLYMER				
EINF	3589*	3906*	41947*	49250*
AUS LG			1	8
EU	674	632	8321	8057
FRANKR	40	51	1342	604
BELLUX	28	22	531	372
NIEDL	35	57	1633	1070
ITAL	348	98	1207	505
G BRIT	166	297	2339	4309
IRLAND	42	91	264	514
DAENM			969	549
SCHWED	303	125	2569	1600
FINNL		5	477	532
SCHWZ	2138	2918	24869	35199
OESTER	317	102	4222	1868
POLEN			32	118
USA	2	30	43	343
ISRAEL	40	71	984	1426
JAPAN		1	135	248
AUSF	2486*	1773*	44126*	23883*
PV			7	5
EU	590	361	15380	6499
FRANKR	63	53	679	616
BELLUX	156	118	1281	1133
NIEDL	118	51	10011	2780
ITAL	22	13	630	427
G BRIT	8	14	290	363
DAENM	49	71	511	586
PORTUG	173	37	1939	440
SPAN	1	3	63	132
SCHWED	158	64	378	236
SCHWZ	202	119	6141	4702
OESTER	376	260	9695	4930
TUERK			506	144
POLEN	334	113	2595	1197
TSCHE	734	346	6568	2953
SLOWAK		3	594	203
UNGARN	26	49	291	816
RUSSLD	8	38	96	151
SLOWEN	14	20	76	116
S AFR			122	152
USA		3	243	172
SINGAP	17	315	167	379
JAPAN	4	5	33	144

Wichtigste Ursprungs- und Bestimmungs-Laender	DEZEMBER 1994		JAN./DEZ. 1994	
	dt = 100kg	1000 DM	dt = 100kg	1000 DM
3917 22 10				
ROHRE USW N BIEGSAM NAHTLOS PROPYLEN				
EINF	1186*	640*	16630*	10430*
PV			3	5
EU	961	548	14391	9404
BELLUX	116	54	1056	693
NIEDL			320	431
ITAL	845	494	12499	8049
SPAN			329	185
OESTER	87	39	1774	819
AUSF	3472*	2521*	44663*	31473*
PV	20	9	287	130
EU	1380	902	22950	14448
FRANKR	75	51	650	331
BELLUX	117	124	1202	1070
NIEDL	496	226	1192	702
ITAL	326	233	15467	9279
G BRIT	35	17	1364	864
DAENM	22	8	398	164
GRIECH	194	146	1655	1253
SPAN	93	74	927	682
SCHWED	22	11	183	113
SCHWZ	77	70	824	796
OESTER	224	172	3020	2396
TUERK			1119	649
LITAU	32	33	143	136
POLEN	651	547	4832	3480
TSCHE	26	14	882	296
USA	320	257	4447	3630
MEXIKO	47	50	607	1139
LIBAN	112	79	418	296
SAUDIA	206	112	1827	976
KUWAIT	166	117	1699	1311
A EMIR	45	39	452	371
TAIWAN	72	33	286	182
HONGK	38	33	417	296
3917 22 91				
PROPYLENROHRE USW GASLTG USW ZIV LFZ				
EINF	*	*	6*	2*
AUSF	*	*	4*	5*
EU				1
3917 22 99				
AND ROHRE SCHLAEUCHE PROPYLENPOLYMERE				
EINF	976*	632*	21069*	12376*
EU	828	545	18461	10890
FRANKR	15	10	387	388
BELLUX	4	5	159	191
NIEDL	6	10	191	217
ITAL	786	476	16548	8229
G BRIT	1	18	47	483
DAENM	2	5	57	162
SPAN	12	21	1095	940
SCHWZ	131	56	428	310
OESTER	9	9	1398	719
ISRAEL			156	319
AUSF	3094*	2768*	40380*	28489*
EV			5	2
PV			7	4
EU	1936	1869	19724	12305
FRANKR	177	89	2903	1927
BELLUX	190	88	1615	870
NIEDL	21	17	1328	1034
ITAL	458	249	9316	4729
G BRIT	881	1236	1366	1594
DAENM	41	23	1103	437
GRIECH			134	108
SPAN	133	156	1844	1800
SCHWED	11	5	186	111
FINNL	7	5	229	126
SCHWZ	109	94	1689	1283
OESTER	372	277	9407	7286
TUERK			622	516
POLEN	62	100	536	698
TSCHE	17	10	424	337
UNGARN	19	18	90	211
UKRAIN			306	217
RUSSLD	39	37	436	387
USA			2961	2142
YENEZU	221	116	327	156
LIBAN	53	36	404	199
ISRAEL	42	19	1062	496
BAHRAI			137	106
SINGAP	42	52	186	122
SKOREA			280	367
TAIWAN	64	37	404	253
3917 23 10				
ROHR USW N BIEGSAM NAHTL VINYLCHLORID				
EINF	6138*	2040*	114969*	33179*
EV				4
PV				1
AUS LG				2
EU	5492	1788	99920	27146
FRANKR			2206	572
BELLUX	156	29	2158	908
NIEDL	298	147	5395	2940
ITAL	4724	1479	81096	19658
G BRIT	113	41	478	225
DAENM	62	13	6679	1796
GRIECH	101	63	1542	890
SPAN	38	18	368	157
NORWEG	18	14	1440	761
SCHWED	223	76	7842	2448
SCHWZ	3	15	294	489
OESTER	159	55	3714	1283
SLOWEN	74	25	580	170
USA	5	48	190	417
HONGK			381	199
AUSF	12422*	4908*	138534*	49427*
EV			50	17
PV	92	125	935	1244
EU	7546	2969	75738	24384
FRANKR	2316	626	46782	7928
BELLUX	2658	1189	9675	4940
NIEDL	898	514	8501	5504
ITAL	980	348	3646	2010
G BRIT	129	82	2971	1838
IRLAND	6	4	201	137
DAENM	224	110	2861	1163
GRIECH	27	19	124	112
SPAN	136	78	1020	892
NORWEG	29	11	536	407
SCHWED	220	113	1948	1142
FINNL	68	39	1702	1014
SCHWZ	437	142	7012	2760
OESTER	2675	728	37698	11439
TUERK	49	39	571	489
POLEN	170	102	3101	1497
TSCHE	632	214	6015	1941
SLOWAK			164	103
UNGARN	92	131	842	1204
RUMAEN			170	209
SLOWEN	1	1	213	205
KROAT	22	57	401	321
USA	119	67	834	307
KANADA	82	40	347	237
MEXIKO	3	3	239	178
ISRAEL	55	55	354	250
SAUDIA	142	102	209	179
3917 23 91				
VINYLCHLORIDROHRE USW GASLTG ZIV LFZ				
EINF	*	1*	*	15*
AUSF	2*	1*	144*	98*
EU	2	1	86	41
3917 23 99				
AND ROHRE U SCHLAEUCHE VINYLCHLORID				
EINF	2567*	890*	24946*	11009*
EU	2116	690	14584	5245
FRANKR	760	198	2255	535
BELLUX	528	129	736	273
NIEDL	52	62	1575	849
ITAL	623	241	8218	2687
G BRIT	61	33	428	353
DAENM	72	27	1229	449
NORWEG			61	101
SCHWED	99	40	2730	1019
SCHWZ	65	79	1074	2101
OESTER	183	37	2448	782
POLEN	102	18	1612	431
SLOWEN			1106	356
USA		19	191	604
THAIL	2	9	34	178
AUSF	19419*	5862*	180576*	54108*
EV			2126	1521
PV			905	247
EU	4790	1679	62979	20574
FRANKR	513	185	12080	3716
BELLUX	589	256	8475	2881
NIEDL	885	274	19913	5649
ITAL	436	156	6720	2406
G BRIT	247	128	2422	1252
DAENM	1119	385	9902	3094
GRIECH	747	186	922	249
SPAN	191	100	2497	1293
NORWEG	794	186	2978	724
SCHWED	239	70	3681	808
FINNL	28	8	1307	295
SCHWZ	2407	861	26684	6894
OESTER	7184	1731	49645	12776
LETTLD	26	49	193	244
POLEN	778	179	2870	844
TSCHE	2766	621	8084	2276
UNGARN	32	38	1033	383
RUSSLD	52	13	326	159
LIBYEN	2	15	4586	1267
AEGYPT			1378	1006
K VERD			1056	375
NIGERI			1512	1404
AETHIO			1947	483
UGANDA			1067	232
TANSAN			853	232
USA	1	2	169	121
LIBAN	182	55	862	141
AFGHAN			685	164
MYAN			2142	399
KAMBOD			800	178
SINGAP	32	163	33	173
PHILIP			245	114
HONGK			627	129
NEUSEE			53	134
3917 29 11				
ROHRE USW N BIEGSAM NAHTL EPOXIDHARZE				
EINF	230*	331*	15138*	7594*
EU	18	35	1262	1857
NIEDL	14	17	1062	1538
DAENM	2	13	98	222
SCHWZ	210	290	13266	5384
OESTER			464	164
USA			37	123
AUSF	236*	1055*	2580*	8528*
EU	138	300	605	2281
FRANKR	104	183	383	981
NIEDL	3	17	63	360
ITAL	2	11	24	141
G BRIT	3	10	13	125
DAENM	21	66	78	264
SPAN		4	23	296
SCHWED	19	260	333	2510
SCHWZ		6	401	812
OESTER	23	103	765	1386
TSCHE			183	418
RUSSLD	28	265	28	265
USA			51	371
JAPAN	11	17	162	211
3917 29 13				
ROHRE USW N BIEGSAM KONDENSATPOLYMER				
EINF	519*	509*	12545*	8540*
AUS LG		10	2	64
EU	137	228	2562	2365
NIEDL	14	35	430	483
ITAL	51	30	896	526
G BRIT	13	66	335	442
DAENM	59	92	823	805
NORWEG			1385	635
SCHWED		1	1079	833
FINNL	10	21	1289	2027
SCHWZ	14	74	1986	861
OESTER	231	99	1797	776
SLOWAK	10	4	240	159
USA	1	12	70	209
SAUDIA	116	56	2145	997
AUSF	527*	1639*	6841*	16069*
PV	3	5	27	53
EU	328	1094	4468	10812
FRANKR	165	639	1734	3874
BELLUX	21	60	633	1279
NIEDL	32	101	403	1186
ITAL	50	182	859	2039
G BRIT	45	58	321	841
DAENM	12	32	509	1049
PORTUG	4	7	62	127
SPAN	8	12	70	192
NORWEG	6	10	64	113
SCHWED	48	74	239	463
FINNL	15	15	92	114
SCHWZ	79	163	640	1440
OESTER	15	28	631	1313
POLEN	2	6	43	118
TSCHE	13	157	56	264
ALGER			71	138
USA	6	14	59	183
JAPAN			23	140
TAIWAN			114	310
3917 29 15				
ROHRE USW N BIEGSAM ADDITPOLYMERISAT				
EINF	1187*	773*	20180*	13268*
EU	1114	561	17805	8065
FRANKR	32	93	308	877
BELLUX	799	276	14617	4738
NIEDL	177	61	1380	741
ITAL	27	59	609	788
G BRIT	78	70	791	921
SCHWZ	73	210	1998	4864
OESTER		1	462	203
USA		1	30	106
AUSFUHR UNTER 3916 90 59				
3917 29 19				
ROHRE USW N BIEGSAM AND POLYMERISAT				
EINF	86*	243*	4969*	3796*
LV			2	6
AUS LG			2	12
EU	19	70	1231	1624
FRANKR	7	13	471	233
BELLUX	2	15	139	115
NIEDL	5	3	263	833
ITAL	4	37	353	429
SCHWZ	35	21	2009	884
OESTER	31	149	1295	534
USA	1	1	42	170
AUSF	125*	364*	2877*	7165*
EV	7	39	43	221
EU	24	103	597	2654
FRANKR	17	76	209	942

Wichtigste Ursprungs- und Bestimmungs-Laender	DEZEMBER 1994 dt	DEZEMBER 1994 1000 DM	JAN./DEZ. 1994 dt	JAN./DEZ. 1994 1000 DM
NIEDL	2	10	136	739
ITAL	2	6	55	227
SPAN	1	4	127	689
SCHWED	4	69	27	183
FINNL	2	8	33	176
SCHWZ	83	84	1081	593
OESTER	22	84	330	650
TSCHE	7	16	152	347
NIGERI			28	113
USA	8	43	52	286
ISRAEL	1	4	243	921
SAUDIA			55	361
3917 29 91				
ROHRE AND KUNSTST USW GASLTG ZIV LFZ				
EINF	*	*	1*	4*
AUSP	*	*	55*	54*
EU			1	5
3917 29 99				
ROHRE U SCHLAUECHE A AND KUNSTSTOFFEN				
EINF	407*	522*	14468*	14183*
PV				3
EU	219	223	5402	5379
FRANKR	6	56	113	657
NIEDL	8	11	366	386
ITAL	179	107	3824	2895
G BRIT	26	47	1300	1683
NORWEG			272	140
SCHWED		11	55	137
SCHWZ	97	213	6940	5704
OESTER	12	17	680	906
TSCHE	15	1	121	104
USA	15	109	144	1212
ISRAEL	41	41	430	429
AUSF	1222*	1606*	10808*	20803*
PV			3	9
EU	1010	1171	7793	13880
FRANKR	11	41	295	903
BELLUX	86	203	1406	3869
NIEDL	76	178	736	1379
G BRIT	5	21	250	1089
DAENM	691	381	2930	2059
GRIECH		2	219	216
SPAN	136	338	1897	4556
NORWEG	4	7	27	108
SCHWED	1	1	55	249
FINNL	1	4	66	166
SCHWZ	51	56	235	464
OESTER	28	73	481	725
TUERK	3	12	53	219
POLEN	15	56	232	463
TSCHE	42	46	426	893
RUSSLD	5	9	173	360
USA	5	26	237	821
KANADA			35	128
MEXIKO	2	6	176	950
BRASIL	16	33	205	348
SKOREA	12	38	59	327
HONGK			14	129
3917 31 10				
BIEGSAME ROHRE USW MIT FORMST ZIV LFZ				
EINF	9*	29*	79*	203*
EV	1	4	1	14
EU	8	25	76	130
AUSF	*	*	12*	35*
EU			5	24
3917 31 90				
AND BIEGSAME ROHRE USW DRUCK>27,6 MPA				
EINF	3068*	2925*	41487*	39831*
EV		3		11
LV			369	705
PV	236	124	2968	1634
AUS LG		8	2	89
EU	2232	1730	29430	24240
FRANKR	263	206	3669	3608
BELLUX	367	461	4998	6481
NIEDL	370	389	2750	3019
ITAL	1117	431	12776	4680
G BRIT	55	184	4091	5119
IRLAND	1	1	36	101
DAENM	87	86	1071	1243
SCHWED	95	111	1117	732
SCHWZ	279	389	3923	6107
OESTER	17	68	739	906
TSCHE	246	130	3158	1679
UNGARN			419	210
USA	93	235	1881	4754
ISRAEL	46	48	701	854
JAPAN	46	229	118	626
AUSFUHR UNTER 3915 90 99				
3917 32 11				
AND EPOXIDHARZROHRE N VERSTAERKT USW				
EINF	92*	55*	317*	750*
EU	92	55	97	70
SCHWZ			199	578
AUSF	15*	75*	143*	646*
EU	6	40	63	292
3917 32 19				
AND KONDENSATPOLYMERISATROHRE N VERST				
EINF	477*	1128*	9629*	15536*
LV	2	17	65	415
PV	9	62	34	314
AUS LG	9	32	33	132
EU	398	666	7554	7645
FRANKR	41	59	61	113
BELLUX	224	499	3666	4979
NIEDL	9	15	67	247
ITAL	16	20	1870	1039
IRLAND	1	29	28	582
DAENM	105	40	1827	637
FINNL			75	182
SCHWZ	4	9	627	944
OESTER	13	119	407	1898
USA	10	32	305	1517
JAPAN	50	298	494	3044
AUSF	1867*	6452*	26051*	90498*
LV	1	3	79	342
PV	187	338	1313	2965
EU	431	1654	7591	27138
FRANKR	116	511	1497	5874
BELLUX	81	338	752	3128
NIEDL	25	128	965	3914
ITAL	12	46	368	1395
G BRIT	117	349	2205	6706
IRLAND	1	4	184	693
DAENM	36	168	672	3150
GRIECH	27	52	308	603
PORTUG	5	13	244	727
SPAN	9	45	396	950
NORWEG	3	9	73	399
SCHWED	49	191	643	2621
FINNL	10	36	293	1212
SCHWZ	74	169	722	2350
OESTER	179	389	3171	7576
TUERK	14	133	77	635
LETTLD			143	324
LITAU	12	25	229	514
POLEN	109	434	1109	5687
TSCHE	261	949	2468	9363
SLOWAK	4	23	237	124
UNGARN	30	93	569	2173
ALBAN			19	114
SLOWEN	15	79	267	1321
KROAT	4	14	39	219
ALGER	31	80	78	239
TUNES	3	10	81	237
S AFR	1	7	50	194
USA	360	1141	5093	16529
MEXIKO	7	64	179	1272
COSTA	29	152	218	1288
PANAMA	4	11	33	149
DOM RP	9	78	49	292
KOLUMB			21	132
VENEZU	18	68	213	1138
ECUAD	6	32	21	103
PERU			82	262
BRASIL			101	353
CHILE	64	206	1024	2971
PARAGU			53	207
ARGENT	3	14	47	286
LIBAN	12	64	30	155
IRAN	66	84	274	366
ISRAEL	1	4	14	108
SAUDIA	3	9	131	132
CHINA	5	52	45	241
SKOREA			77	100
JAPAN		1	29	134
TAIWAN	6	34	67	255
HONGK	14	87	70	364
AUSTRL		1	58	238
3917 32 31				
AND ETHYLENPOLYMERROHRE N VERSTAERKT				
EINF	2357*	3777*	28296*	46460*
EV				3
PV			328	63
AUS LG	27	126	106	485
EU	1480	2633	17611	36193
FRANKR	6	13	160	486
BELLUX	326	501	4159	7421
NIEDL	634	296	5397	2431
ITAL	41	24	152	164
G BRIT	390	1137	5404	16834
IRLAND	119	602	1673	7996
DAENM	3	28	186	430
SPAN	31	30	660	431
SCHWED	17	87	817	1125
SCHWZ	483	537	3603	3447
OESTER	28	26	1756	673
SLOWAK	168	31	1675	285
SLOWEN	27	18	824	556
USA	64	367	838	3402
CHINA	35	21	622	320
JAPAN	5	28	33	167
AUSF	19749*	16370*	237858*	207860*
EV				1
PV	129	41	1960	685
EU	13992	8391	177833	111657
FRANKR	6545	2308	62777	24998
BELLUX	1388	1410	20248	19342
NIEDL	3343	1265	56849	19147
ITAL	1032	929	13217	14380
G BRIT	850	1239	9605	17493
IRLAND	185	98	3316	1231
DAENM	337	637	6933	7619
GRIECH	182	193	2415	3014
PORTUG	7	23	428	762
SPAN	113	292	2048	3891
NORWEG	51	229	473	2868
SCHWED	150	531	2871	5994
FINNL	298	492	1482	3411
SCHWZ	1998	1683	22887	18783
OESTER	812	893	10630	13788
MALTA	3	4	148	392
TUERK	2	12	736	568
LITAU	200	110	200	110
POLEN	246	159	3898	2174
TSCHE	400	254	3742	2838
SLOWAK	7	19	100	387
UNGARN	53	134	691	1742
RUMAEN	4	38	14	166
BULGAR			46	128
RUSSLD		1	40	229
SLOWEN	159	54	265	602
KROAT	490	189	1824	1528
MAZED	3	36	63	472
ALGER			178	1598
LIBYEN	3	6	296	1695
AEGYPT	5	26	382	1734
S AFR	27	116	317	1224
USA	280	589	2831	7637
KANADA	12	24	597	924
MEXIKO			29	120
PERU		1	7	143
BRASIL	5	21	136	584
CHILE	31	58	184	921
URUGU	9	61	22	168
ARGENT	23	53	171	915
ZYPERN	2	10	142	567
LIBAN	43	36	71	572
IRAN			118	708
ISRAEL	14	118	93	615
JORDAN			42	199
SAUDIA	21	117	510	2740
KUWAIT	2	5	149	605
BAHRAI	1	7	17	106
A EMIR	18	78	337	1194
OMAN	12	62	121	745
PAKIST	22	105	147	736
INDIEN	11	34	255	810
SRILAN			112	679
MALAYS	1	3	38	333
SINGAP	123	410	898	3421
CHINA	3	12	69	348
SKOREA	21	121	141	885
JAPAN	4	41	175	926
TAIWAN	3	32	163	871
HONGK	16	87	299	1418
AUSTRL	147	631	699	3287
PAPUA			8	112
NEUSEE	15	117	122	906
3917 32 35				
AND VINYLCHLORIDROHR USW N VERSTAERKT				
EINF	3111*	2098*	89739*	43768*
EV	1	4	14	47
PV		2	9	19
AUS LG	13	19	89	183
EU	2351	1130	79743	33736
FRANKR	86	89	1991	1270
BELLUX	16	30	1042	898
NIEDL	22	18	12182	5884
ITAL	1387	561	40458	14772
G BRIT	82	38	1631	677
IRLAND	1	1	105	331
DAENM	49	80	2971	1500
GRIECH	736	343	19389	6200
SCHWED	74	42	327	207
SCHWZ	453	411	6134	3800
OESTER	120	244	1823	2071
TUERK	14	4	345	125
USA	75	155	556	2204
THAIL			120	429
JAPAN	5	93	313	1197
AUSF	4787*	3327*	57355*	35867*
EV		1	121	76
PV	547	318	3526	2317
EU	2681	1704	28268	16350
FRANKR	466	362	4548	3775
BELLUX	172	105	1837	1068
NIEDL	684	300	6834	3130
ITAL	404	183	3532	1640
G BRIT	205	210	2378	2688
IRLAND		1	728	326
DAENM	24	33	495	432
PORTUG	479	383	5095	3466
SPAN	224	124	2765	1765
NORWEG	5	8	86	183
SCHWED	82	85	588	709
SCHWZ	240	182	3228	2211
OESTER	228	319	3000	2306
MALTA	3	11	254	286
TUERK	45	30	412	288
POLEN	414	148	4364	1554

Wichtigste Ursprungs- und Bestimmungs-Laender	DEZEMBER 1994		JAN./DEZ. 1994	
	dt = 100kg	1000 DM	dt = 100kg	1000 DM
TSCHE	427	260	3127	1896
SLOWAK	88	37	332	205
UNGARN	98	86	1431	941
W RUSS	138	67	1603	992
SLOWEN	71	36	586	477
ALGER			22	180
TUNES	36	14	583	246
S AFR	41	53	387	381
USA	24	39	392	589
MEXIKO	46	103	6233	1666
BRASIL	21	13	256	164
ARGENT		2	633	316
ISRAEL	2	6	261	258
SINGAP	32	72	259	261
JAPAN	2	10	279	559
3917 32 39				
AND ROHRE USW AND ADDITPOLYMERISATERZ				
EINF	3193*	3260*	43201*	44978*
EV				5
LV			36	187
PV			2	16
AUS LG			17	75
EU	2702	2140	38068	31905
FRANKR	1587	1170	23767	18104
BELLUX	9	3	524	716
ITAL	285	273	3216	3078
G BRIT	821	689	10364	9488
IRLAND			107	379
SCHWED	4	26	65	383
FINNL	12	65	66	389
SCHWZ	281	289	2247	3070
OESTER	2	5	692	687
USA	53	140	701	1721
JAPAN	125	582	1124	6686
AUSF	1900*	1547*	22767*	23629*
LV	4	32	51	279
PV	19	10	160	322
EU	1487	654	28580	14239
FRANKR	18	57	2197	2513
BELLUX	1229	294	24175	5774
NIEDL	23	42	530	1049
ITAL	162	61	852	1702
G BRIT	11	62	309	1615
DAENM	3	12	104	259
PORTUG	20	40	92	257
SPAN	18	42	265	924
NORWEG	6	6	114	238
SCHWED	19	28	196	433
FINNL	11	16	147	259
SCHWZ	114	191	986	1790
OESTER	44	141	578	1275
TUERK	16	29	187	391
POLEN	31	25	435	707
TSCHE	28	54	189	463
UNGARN	7	10	66	225
SLOWEN		1	37	163
S AFR	13	25	136	371
USA	22	62	229	750
KANADA	1	4	42	125
MEXIKO	5	5	148	393
BRASIL	3	11	25	102
MALAYS	1	4	27	102
JAPAN	22	83	79	253
TAIWAN	7	9	56	101
AUSTRL	8	27	67	316
N ERM	17	16	116	113
3917 32 51				
AND ROHR USW AND KUNSTST N VERSTAERKT				
EINF	196*	296*	3610*	5726*
LV			43	213
AUS LG			1	5
EU	89	73	2256	3735
BELLUX	7	7	938	1989
NIEDL	49	17	207	215
G BRIT	33	46	329	637
IRLAND			723	787
SCHWZ	101	149	539	892
OESTER		1	261	318
USA	3	50	270	1630
JAPAN	1	16	257	2012
AUSF	127*	331*	1761*	5309*
EV				1
LV			9	31
PV	3	37	113	810
EU	63	137	809	2564
FRANKR	12	20	210	826
BELLUX	5	23	48	190
NIEDL	5	19	219	568
ITAL	4	8	97	334
G BRIT	10	13	57	173
PORTUG	15	10	70	178
SPAN	1	16	33	141
SCHWED	1	2	117	345
FINNL	3	9	28	110
SCHWZ	7	18	98	211
OESTER	17	34	207	432
POLEN			36	184
TSCHE	4	10	100	315
UNGARN	6	49	120	359
USA	6	13	24	131
MEXIKO	2	7	65	180

Wichtigste Ursprungs- und Bestimmungs-Laender	DEZEMBER 1994		JAN./DEZ. 1994	
	dt = 100kg	1000 DM	dt = 100kg	1000 DM
3917 32 91				
AND KUNSTDAERME A AND KUNSTST N VERST				
EINF	597*	2640*	6795*	26756*
LV			111	346
PV	26	206	163	1277
EU	418	1845	3436	14848
FRANKR	79	180	504	1199
BELLUX			468	1349
NIEDL	338	1665	2436	12024
FINNL	23	78	203	643
SCHWZ	40	69	578	980
OESTER	26	164	261	1593
JAPAN	89	478	2299	8847
AUSF	567*	1388*	6923*	17437*
EV			112	336
LV			129	474
PV	11	91	206	1221
EU	380	585	3173	6627
FRANKR	224	294	1372	2554
BELLUX	1	3	445	976
NIEDL	33	62	717	1526
ITAL	7	63	65	487
G BRIT	49	59	265	405
IRLAND	21	31	176	312
DAENM	18	43	88	261
NORWEG			32	118
SCHWED		1	26	103
FINNL	3	10	80	165
SCHWZ	4	9	196	618
OESTER	57	271	963	3021
TUERK	11	75	105	742
LITAU			171	124
POLEN	2	2	82	189
TSCHE	30	147	307	1404
UNGARN	16	30	210	745
RUSSLD			308	1221
S AFR	13	20	80	203
USA	1	3	77	133
PERU			40	129
IRAN	30	51	231	383
ISRAEL			225	312
JORDAN	15	62	50	144
AUSTRL	20	30	324	377
3917 32 99				
AND ROHR USW AUS AND KUNSTSTOFFEN USW				
EINF	748*	1163*	11522*	14093*
EV			3	2
LV			1	17
PV			10	9
AUS LG			7	22
EU	155	284	2567	3966
FRANKR	3	9	24	163
NIEDL	3	24	32	188
ITAL	68	71	1496	1794
G BRIT	57	147	482	1263
DAENM	5	25	475	553
SCHWED	86	306	751	1975
FINNL	1	21	263	983
SCHWZ	122	284	1977	2760
OESTER	173	89	2549	1889
TSCHE	1	3	1078	199
USA	12	65	148	674
THAIL	89	57	585	618
INDONE			291	268
CHINA	94	51	941	533
JAPAN			40	142
AUSF	4027*	4328*	34941*	41870*
EV			1	4
PV	9	28	89	190
EU	3037	2797	22124	24578
FRANKR	312	180	1189	1384
BELLUX	1161	992	8034	7286
NIEDL	340	322	5112	5728
ITAL	882	603	4081	3268
G BRIT	133	161	522	1228
IRLAND	2	12	48	149
DAENM	28	36	382	553
GRIECH	90	93	1509	1557
PORTUG	20	65	276	877
SPAN	102	333	1031	2545
NORWEG	50	52	422	624
SCHWED	25	56	1136	1783
FINNL	9	10	577	714
SCHWZ	176	268	2419	3766
OESTER	138	92	2416	2032
TUERK	47	55	667	664
POLEN	25	47	366	671
TSCHE	53	106	943	1495
SLOWAK	3	14	97	293
UNGARN	11	29	212	323
RUSSLD	110	251	808	844
GHANA	87	30	365	110
S AFR	2	4	47	124
USA	17	43	245	454
MEXIKO	70	131	503	1137
CHILE			189	122
LIBAN	61	14	196	102
SAUDIA	3	7	50	103
CHINA	13	110	35	270
JAPAN	7	61	42	207
HONGK	41	53	268	328
AUSTRL		14	45	149

Wichtigste Ursprungs- und Bestimmungs-Laender	DEZEMBER 1994		JAN./DEZ. 1994	
	dt = 100kg	1000 DM	dt = 100kg	1000 DM
3917 33 10				
ROHR USW MIT FORMST GASLTG ZIV LUFTFZ				
EINF	*	1*	*	21*
EV				11
EU				2
AUSF	*	1*	40*	64*
EU			5	10
3917 33 90				
AND ROHRE USW MIT FORMST USW N VERST				
EINF	2154*	1436*	31031*	20084*
EV				4
AUS LG		6	1	37
EU	1865	942	28612	13434
FRANKR	754	405	16827	7190
BELLUX	981	411	9898	4371
ITAL	80	54	875	868
G BRIT	8	21	540	793
DAENM	23	38	182	334
SPAN	10	8	149	105
SCHWED	50	130	344	1123
SCHWZ	123	216	1063	2765
OESTER	6	22	221	318
USA	107	108	482	1876
JAPAN	3	14	63	628
AUSF	5780*	3156*	41401*	31385*
EV			18	787
PV			3	3
EU	5062	2195	29809	21253
FRANKR	2212	680	13938	8723
BELLUX	625	263	3937	1834
NIEDL	972	726	6739	8752
ITAL	1009	383	4792	2314
G BRIT	23	51	199	627
IRLAND			20	601
DAENM	212	75	1214	447
PORTUG	1	5	187	114
SPAN	7	21	155	790
NORWEG	7	6	103	133
SCHWED	21	118	258	645
FINNL	13	10	93	145
SCHWZ	194	228	1860	1501
OESTER	324	283	7449	3880
POLEN	23	38	217	267
TSCHE	9	9	104	129
RUSSLD		4	271	152
SLOWEN			13	184
AEGYPT	1	27	30	180
S AFR	1	6	29	121
USA	1	7	44	563
MEXIKO	11	38	138	394
SINGAP	3	3	105	226
SKOREA	22	20	119	406
JAPAN	7	46	80	196
3917 39 11				
AND EPOXIDHARZROHRE USW NAHTLOS ,USW				
EINF	66*	128*	1641*	1855*
EU	66	128	625	1267
G BRIT	66	128	592	1240
NORWEG			618	242
SCHWED			77	142
SCHWZ			297	165
AUSF	6*	26*	87*	268*
EU		6	17	60
3917 39 13				
AND KONDENSATPOLYMERISATROHRE NAHTLOS				
EINF	392*	876*	16418*	14974*
EV		2	1	10
AUS LG		2	2	18
EU	256	737	18072	13420
FRANKR	65	152	525	625
BELLUX	74	269	2175	6776
NIEDL	11	64	262	868
G BRIT	106	251	12086	4896
FINNL	118	104	1161	1047
OESTER	2	4	31	111
POLEN	15	20	70	103
USA	1	10	24	169
AUSF	136*	390*	1801*	3276*
EV			3	11
PV		1	1	4
EU	136	338	818	1984
FRANKR	93	192	363	724
BELLUX	6	24	51	166
NIEDL	19	70	191	583
DAENM	13	33	176	428
SCHWZ	1	2	108	201
OESTER	3	4	104	222
LIBYEN			358	128
MALAYS	8	32	46	277

Wichtigste Ursprungs- und Bestimmungs-Laender	DEZEMBER 1994		JAN./DEZ. 1994	
	dt = 100kg	1000 DM	dt = 100kg	1000 DM
3917 39 15				
AND ADDITPOLYMERISATROHRE USW NAHTLOS				
EINF	2193*	2852*	24333*	23743*
EV	2	11	21	153
AUS LG	4	22	62	383
EU	1575	2649	21297	21362
FRANKR	3	5	152	110
BELLUX	989	1346	12095	15842
NIEDL	362	1161	1769	2486
ITAL	129	76	4752	1783
G BRIT	7	9	784	570
DAENM	85	80	1745	871
SCHWED			143	205
SCHWZ	1	6	76	169
POLEN	540	67	1996	314
USA	70	125	482	1414
MALAYS			283	219
AUSF	4112*	3343*	50620*	38735*
EV		2	168	123
EU	3032	2023	34233	21259
FRANKR	478	332	6936	5884
BELLUX	129	249	2750	2322
NIEDL	1088	485	12694	4875
ITAL	315	226	2544	2007
G BRIT	945	609	8279	4848
DAENM	31	68	397	623
PORTUG	1	2	31	106
SPAN	77	72	891	861
NORWEG	50	83	854	1011
SCHWED	52	62	627	1118
FINNL	62	29	587	335
SCHWZ	537	559	4427	4496
OESTER	145	288	6656	4842
MALTA		1	121	110
POLEN	47	74	404	672
TSCHE	16	18	426	697
UNGARN	44	88	232	379
MAROKK			48	241
USA	5	6	114	474
PERU	13	8	60	236
URUGU			40	187
ARGENT			217	105
INDIEN	3	10	301	1264
MALAYS	67	70	492	652
PHILIP			20	280
3917 39 19				
AND ROHRE AND POLYMERISATERZ NAHTLOS				
EINF	108*	248*	2413*	3476*
AUS LG	2	34	7	209
EU	33	88	642	880
ITAL		4	123	126
G BRIT	22	32	364	408
SCHWED	17	60	181	251
FINNL			1067	874
SCHWZ	1	4	278	459
USA	6	84	127	761
AUSF	437*	586*	4219*	7036*
PV	2	1	5	2
EU	237	252	2553	3059
FRANKR	56	72	207	384
BELLUX	6	39	78	279
NIEDL	169	99	1899	1331
ITAL	1	13	106	416
G BRIT	2	12	111	180
DAENM	1	5	85	177
SPAN	1	8	46	177
SCHWED	16	52	240	675
SCHWZ	20	49	220	534
OESTER	19	58	167	407
TSCHE	46	40	135	223
SLOWAK	43	50	237	295
S AFR		2	23	110
USA	1	5	146	295
KANADA	7	12	195	318
SKOREA			60	265
AUSTRL	2	6	22	106
3917 39 91				
ROHR M FORMST AND KUNSTST LTG ZIV LFZ				
EINF	*	*	*	13*
PV				1
EU				2
AUSF	1*	3*	8*	22*
EU			2	6
3917 39 99				
AND ROHRE U SCHLAEUCHE AND KUNSTSTOFF				
EINF	2288*	2654*	32822*	36311*
EV		52	15	486
LV				1
AUS LG	2	104	31	1453
EU	1252	1240	16185	15071
FRANKR	243	132	2540	1292
BELLUX			80	131
NIEDL	22	29	333	486
ITAL	718	749	11177	9270
G BRIT	214	284	1466	3077
DAENM	1	5	199	143
SPAN	54	71	390	672
SCHWED	18	45	233	323
FINNL		8	148	151
SCHWZ	211	393	3855	5082
OESTER	627	509	10339	9432
USA	108	237	996	2884
KANADA	38	62	535	1130
JAPAN	9	140	107	1904
AUSF	5812*	4832*	45260*	54895*
EV	23	118	136	865
PV			68	147
EU	2814	1716	20007	18528
FRANKR	238	236	1260	3279
BELLUX	214	148	4331	2922
NIEDL	1283	546	8937	6071
ITAL	797	391	3684	2497
G BRIT	114	176	347	914
DAENM	93	73	677	817
GRIECH	26	44	418	824
PORTUG	3	5	145	441
SPAN	46	94	218	746
ISLAND	3	12	67	140
SCHWED	445	325	3803	3926
FINNL	8	11	81	144
SCHWZ	1349	1069	8019	8019
OESTER	703	355	6737	4353
TUERK	36	40	104	149
POLEN	50	97	505	782
TSCHE	46	198	626	1477
SLOWAK	3	6	132	387
UNGARN	5	9	94	223
RUSSLD	5	79	58	252
ALGER	1	1	813	5046
AEGYPT	12	53	62	382
NIGERI			429	165
S AFR		1	145	656
USA	36	151	598	1566
KANADA			116	210
KOLUMB			28	131
ARGENT	1	2	183	476
SYRIEN	10	38	154	124
ISRAEL	23	53	128	293
SAUDIA	48	51	91	166
INDIEN	87	201	1053	2296
THAIL			253	876
SINGAP	21	74	56	261
PHILIP		4	90	800
SKOREA	16	22	68	225
JAPAN	16	88	118	521
TAIWAN	6	32	157	319
HONGK	8	25	65	198
AUSTRL	1	5	47	195
PAPUA			37	355
3917 40 10				
FORMSTUECK USW F ZIVILE LUFTFAHRZEUGE				
EINF	*	49*	*	194*
USA		49		191
AUSF	3*	10*	91*	744*
PV			2	3
EU		4	5	636
FRANKR			5	589
3917 40 90				
FORM-VERSCHLUSSSTUECKE USW AND ZWECKE				
EINF	8925*	16218*	118220*	215687*
EV	1	15	6	129
LV		402		423
PV	123	29	2176	531
AUS LG	9	172	127	2092
EU	3945	5927	53671	81509
FRANKR	606	846	4091	8589
BELLUX	9	22	1161	4263
NIEDL	513	784	6837	8559
ITAL	1783	2009	28093	29087
G BRIT	751	1699	5864	17589
IRLAND	46	115	408	1734
DAENM	117	331	5563	10854
PORTUG			466	319
SPAN	120	121	463	561
NORWEG	35	17	152	152
SCHWED	87	92	1939	1470
FINNL	287	262	2851	3450
SCHWZ	1319	4492	20581	68270
OESTER	1540	2268	22072	30111
TUERK	13	98	42	197
POLEN	140	98	1016	919
TSCHE	192	97	3032	1048
UNGARN	648	124	2933	918
SLOWEN	10	12	900	347
KROAT		1	522	234
USA	106	729	1873	8634
ISRAEL	568	1716	5512	12483
SINGAP	2	42	145	743
CHINA	13	9	321	504
SKOREA	4	27	108	869
JAPAN	17	194	246	3074
TAIWAN		3	414	687
AUSF	15842*	23252*	203464*	412797*
EV			15	23
PV	69	170	447	1492
EU	6674	10645	111286	264826
FRANKR	1092	1587	20032	44845
BELLUX	662	903	16117	47680
NIEDL	505	1019	11788	29285
ITAL	1805	3087	26481	57088
G BRIT	1343	1123	21935	36216
IRLAND	35	96	855	1431
DAENM	613	1432	7526	25198
GRIECH	18	55	766	2017
PORTUG	186	772	2476	10113
SPAN	413	591	3328	9155
ISLAND	75	49	594	407
NORWEG	85	121	895	2195
SCHWED	427	566	3114	5320
FINNL	55	101	935	1825
SCHWZ	3748	3280	30363	34834
OESTER	1545	2265	27618	38898
MALTA	2	6	71	203
TUERK	29	18	1439	1792
LITAU	26	78	107	336
POLEN	483	1097	4089	9814
TSCHE	378	886	2946	8473
SLOWAK	19	89	383	1265
UNGARN	703	686	3862	3699
BULGAR	8	20	111	289
UKRAIN	65	65	268	219
RUSSLD	49	87	799	1490
KASACH	230	403	238	449
SLOWEN	32	77	841	1455
KROAT	2	2	96	316
ALGER	13	79	17	167
AEGYPT		1	219	652
AETHIO			37	126
S AFR	36	70	308	886
USA	98	255	1554	4713
KANADA	16	56	339	833
MEXIKO	32	94	295	1007
EL SAL			36	239
ECUAD		1	104	364
BRASIL	85	88	407	958
CHILE	27	82	249	825
ARGENT	2	7	154	345
ZYPERN	6	9	122	175
LIBAN	29	59	240	466
SYRIEN			1030	6869
ISRAEL	40	85	404	1070
JORDAN	20	49	71	122
SAUDIA	178	228	1613	2455
KUWAIT	127	213	641	1200
A EMIR	122	214	738	1265
JEMEN	2	4	78	119
PAKIST			415	1605
INDIEN	5	9	243	464
THAIL	19	52	429	1651
INDONE	5	38	254	828
MALAYS	35	94	490	790
SINGAP	13	39	317	930
PHILIP		1	28	271
CHINA	25	179	39	275
SKOREA	7	43	182	664
JAPAN	28	140	440	1765
TAIWAN	43	179	400	1258
HONGK	39	65	347	823
AUSTRL	33	82	289	669
NEUSEE	6	25	80	286
N ERM	10	17	76	130
3918 10 10				
BODEN/WANDBELAG TRAEGER M PVC GETR				
	M2		M2	
EINF	1562302*	9191*	23289773*	155874*
GEW DT	21293		388621	
EV	5387	11	28164	78
LV			23	5
AUS LG	6027	13	40338	146
EU	1283464	6560	19943502	126743
FRANKR	79262	348	4570798	26801
BELLUX	699463	3988	8498048	43938
NIEDL	1942	87	4050977	36573
ITAL	38891	229	120130	1382
G BRIT	456620	1918	2668940	17931
DAENM	7285	43	39523	147
SCHWED	106674	1178	1224260	14438
FINNL	14580	102	227037	1613
SCHWZ	31255	687	250578	4862
OESTER	7298	110	133058	1711
UNGARN	16110	66	65309	303
RUMAEN	5566	26	47797	108
USA	41274	181	333223	1914
INDIEN	17260	128	246182	1765
SKOREA	29622	89	713840	1474
TAIWAN	4860	29	70799	820
AUSF	678840*	5658*	7917060*	67884*
GEW DT	10218		116606	
EU	150237	1557	2645006	24559
FRANKR	57315	495	889228	8407
BELLUX	15620	144	353468	3432
NIEDL	33678	449	630287	4747
ITAL	10551	106	295861	2869
G BRIT	15475	164	117229	1311
IRLAND	1213	16	23201	270
DAENM	9317	110	195164	2033
GRIECH	4801	52	98704	905
PORTUG			12633	124
SPAN	2259	21	49533	461
NORWEG	32670	264	386349	2929
SCHWED	6771	64	162797	1431
FINNL	29332	217	251848	2168
SCHWZ	42274	536	499529	6189
OESTER	101604	1068	1269221	12944
FAROER	1064	5	20544	109
TUERK			15416	132
LETTLD	4318	12	20929	180
LITAU	4208	34	31310	260

Wichtigste Ursprungs- und Bestimmungs-Laender	DEZEMBER 1994		JAN./DEZ. 1994	
	dt = 100kg	1000 DM	dt = 100kg	1000 DM
POLEN	25470	251	189558	1718
TSCHE	12151	92	136143	1081
SLOWAK	2855	28	13982	141
UNGARN	6360	43	100625	921
UKRAIN	7621	60	84197	638
W RUSS	8600	31	106465	510
RUSSLD	129154	446	1042411	4400
SLOWEN	14500	122	91276	825
KROAT	6643	66	30864	277
AEGYPT			42503	288
USA	14071	65	87113	595
BARBAD			25686	147
NL ANT			19712	137
LIBAN			16379	133
SAUDIA			5852	275
SKOREA	16576	151	89039	861
AUSTRL			31328	282
AUS OZ	33577	273	273277	2122
NEUSEE	10960	116	79141	734
3918 10 90				
VINYLCHLORIDPOLYMERBODEN/WANDBELAG				
	M2		M2	
EINF	2338572*	12397*	13780004*	108070*
GEW DT	38132		238950	
EV			58	30
AUS LG			581	6
EU	2201291	10990	12062243	90172
FRANKR	194150	1593	3080949	21504
BELLUX	1033282	1973	2162613	5823
NIEDL	19748	222	105510	1461
ITAL	1255	16	28701	388
G BRIT	21402	687	635606	19798
IRLAND	926244	8466	6043606	61144
SCHWED	13078	199	310212	3566
FINNL	5106	52	79266	1090
SCHWZ	36436	618	634064	8618
OESTER	1111	21	8729	126
TSCHE	1810	10	62703	119
UNGARN	204	2	104377	441
SLOWEN	10014	77	118727	830
USA	4688	90	34988	786
INDIEN			24218	179
CHINA	27500	118	167749	894
TAIWAN	23899	186	126878	1088
AUSF	2015790*	14791*	23132317*	175407*
GEW DT	32606		367121	
EV	371783	2510	3370266	20521
LV			11422	86
EU	854972	6146	9486134	70483
FRANKR	129856	1025	2090178	14786
BELLUX	174871	1317	1436738	11206
NIEDL	173221	1190	1768794	12733
ITAL	113859	812	1526766	12064
G BRIT	86446	572	726743	5845
IRLAND	22459	201	217962	1988
DAENM	61057	513	626312	5845
GRIECH	62366	207	686224	2851
SPAN	31230	306	396412	3701
KANARI	4153	20	19974	139
ISLAND	2245	28	15028	178
NORWEG	41802	548	792012	9800
SCHWED	18904	209	483613	5068
FINNL	8242	78	186834	1658
SCHWZ	43248	457	745019	9227
OESTER	133379	1040	1759351	16872
TUERK	6422	136	41621	539
ESTLD	13262	108	67767	494
LETTLD			113245	642
LITAU	2292	23	276011	1712
POLEN	197026	1101	2457392	14619
TSCHE	44359	263	382649	2110
SLOWAK	16844	95	71248	424
UNGARN	17434	146	585616	3188
RUMAEN	4058	29	11214	149
UKRAIN	8256	42	53799	395
W RUSS	14269	60	154642	817
MOLDAU			45821	226
RUSSLD	162574	1114	1258734	8131
KASACH	954	17	178406	866
SLOWEN	14002	112	173249	1384
KROAT	9568	192	36171	724
TUNES			26328	207
AEGYPT			6180	150
REUN			20987	185
S AFR	12107	86	49718	322
USA	15013	154	191648	3091
KANADA	874	16	66984	804
MEXIKO			39491	484
NL ANT			30283	118
BRASIL	49619	246	654437	3131
CHILE	88	2	212674	877
ARGENT			30874	140
ZYPERN			26938	186
ISRAEL	27207	153	129758	867
SAUDIA	7893	48	36128	237
THAIL	2386	94	15140	230
SINGAP	41402	219	263612	1644
SKOREA			22883	388
JAPAN	6626	50	51357	486
TAIWAN	8412	45	161003	839
HONGK	362	7	83002	897
AUSTRL	208268	1591	1347586	9511
NEUSEE	16692	106	129198	857
3918 90 00				
BODEN/WANDBELAG A AND KUNSTSTOFFEN				
	M2		M2	
EINF	35957*	618*	838948*	8501*
GEW DT	1106		18049	
EV			128	110
AUS LG	5166	90	132553	1772
EU	23546	311	431232	3767
FRANKR	799	25	182301	983
BELLUX	12654	74	227573	2236
NIEDL	407	10	23183	249
ITAL	3988	129	4958	146
G BRIT	5387	66	11760	180
SCHWED	1190	39	93381	915
FINNL	498	6	21655	231
OESTER	1316	36	38261	638
USA	762	92	28396	442
CHINA			15712	100
JAPAN	153	15	16240	248
TAIWAN	5266	94	142958	1882
AUSF	126620*	501*	804360*	8233*
GEW DT	1095		11688	
PV	1705	7	17157	76
EU	69398	159	187126	1902
FRANKR	55373	116	105084	570
BELLUX	473	6	16384	351
NIEDL		2	7645	293
ITAL	11600	25	18484	363
G BRIT	106	2	2255	112
PORTUG	1845	6	33957	165
SCHWZ	5954	45	27042	296
OESTER	606	11	44113	650
TUERK			6336	207
LETTLD	416	4	7606	146
LITAU	691	10	22310	144
POLEN	21290	75	182998	647
TSCHE	5316	89	46033	451
SLOWAK	1629	8	18878	140
UNGARN			22836	299
UKRAIN	559	25	22806	225
RUSSLD	18838	178	89463	1471
KASACH			7893	128
USA			46510	504
JAPAN			1552	139
3919 10 11				
KLEBEBAND<20CM WEICHGEMACHT PVC OD PE				
	DT		DT	
EINF	5360*	3557*	53196*	38272*
EV			56	177
AUS LG	141	68	1877	1006
EU	3830	2553	39103	27850
FRANKR	163	164	1455	1684
BELLUX	1072	853	6959	6826
NIEDL	198	202	1537	1650
ITAL	2093	1169	24097	12411
G BRIT	251	132	3007	2440
IRLAND	46	228	418	2129
GRIECH			700	230
SPAN			880	383
SCHWZ	154	105	706	813
OESTER	333	189	2819	1670
USA	58	164	790	2132
CHINA	123	75	412	186
JAPAN	11	47	186	993
TAIWAN	787	380	8804	4340
AUSF	1315*	2404*	17388*	25109*
EV			1	6
PV	53	76	362	842
EU	410	791	7734	12020
FRANKR	140	236	3075	4282
BELLUX	26	82	713	1092
NIEDL	72	186	1608	2427
ITAL	78	97	481	984
G BRIT	22	122	902	1566
DAENM	36	44	400	616
GRIECH	2	5	74	137
PORTUG	19	29	91	169
SPAN	15	49	386	801
SCHWED	117	644	378	1350
FINNL	2	2	91	195
SCHWZ	40	73	1124	1680
OESTER	168	202	1513	2401
TUERK	47	41	617	478
POLEN	34	59	944	991
TSCHE	29	43	891	819
SLOWAK	7	15	97	229
UNGARN	80	84	748	729
RUSSLD	22	81	228	404
SLOWEN	16	14	220	161
MAZED			507	121
TUNES	64	74	429	830
LIBYEN			26	123
S AFR	1	2	29	128
USA	80	187	328	671
MEXIKO	2	14	110	324
ISRAEL	1	3	136	134
JAPAN	4	11	115	197
TAIWAN			111	360
HONGK	2	5	303	107
3919 10 13				
KLEBEBAND<20CM NICHT WEICHGEMACHT PVC				
EINF	2328*	1774*	46770*	22797*
EU	2322	1745	46325	22405
ITAL	2000	1566	41856	20234
GRIECH			515	242
SPAN	322	179	3776	1800
SCHWZ	3	18	74	135
TAIWAN			231	108
AUSF	3587*	3074*	41171*	33898*
PV	5	4	19	15
EU	1798	1520	25871	20688
FRANKR	468	491	5489	5341
BELLUX	213	199	4440	3551
NIEDL	161	140	2790	3049
ITAL	333	181	1965	1092
G BRIT	322	269	5427	3952
DAENM	237	193	3813	2915
GRIECH	3	2	135	163
PORTUG	16	19	138	216
SPAN	28	25	349	391
NORWEG	46	32	375	257
SCHWED	639	455	4807	3341
FINNL	71	59	460	389
SCHWZ	73	75	2022	1938
OESTER	218	237	2134	2263
TUERK	35	28	261	323
POLEN	19	28	159	155
TSCHE	12	10	123	138
UNGARN	101	44	895	335
RUSSLD	9	15	114	197
USA	313	340	1234	1389
BOLIV			93	121
ISRAEL			872	542
SINGAP	56	42	404	273
JAPAN	23	41	407	295
HONGK	2	3	105	168
3919 10 15				
KLEBEBAND BREITE<20CM POLYPROPYLEN				
EINF	15051*	6685*	130713*	53181*
EU	14872	6481	128005	51057
FRANKR			957	775
BELLUX	1	1	56	113
NIEDL	103	38	1481	671
ITAL	14187	6047	121468	46814
G BRIT	153	182	1080	1427
GRIECH	231	108	1401	598
SPAN	167	65	1417	592
OESTER	72	30	441	212
USA	60	130	1248	1189
KANADA	7	6	344	323
JAPAN	2	3	62	184
AUSF	5647*	5051*	65542*	59527*
PV	13	13	60	61
EU	3119	3028	37621	37655
FRANKR	1318	1344	14106	14735
BELLUX	156	135	2580	2054
NIEDL	195	210	4548	3348
ITAL	681	407	4398	2835
G BRIT	619	806	9000	11754
DAENM	103	77	1804	1126
GRIECH	2	8	312	261
PORTUG	1	2	97	226
SPAN	44	39	1178	1316
NORWEG	109	78	1548	736
SCHWED	322	214	2238	1502
FINNL	186	162	1391	1112
SCHWZ	108	110	1498	1471
OESTER	81	58	1719	1509
TUERK	38	57	188	144
POLEN	481	279	4277	2292
TSCHE	128	87	2015	1114
SLOWAK	6	16	206	184
UNGARN	116	71	1550	950
RUMAEN	60	30	605	244
BULGAR	41	25	522	231
RUSSLD	47	25	1311	618
SLOWEN	9	23	60	145
MAZED			371	119
S AFR	4	18	70	110
USA	15	17	560	572
ARGENT	12	28	102	241
LIBAN			98	100
ISRAEL	17	9	240	340
SAUDIA	657	608	6126	6371
A EMIR			156	147
THAIL			158	158
PHILIP			83	200
3919 10 19				
KLEBEBAND BREITE<20CM AND KUNSTSTOFFE				
EINF	4851*	5433*	58000*	62563*
EV				5
PV			2	1
AUS LG	3	12	584	471
EU	2876	2697	40967	39783
FRANKR	61	168	3787	4993
BELLUX	935	972	8464	7948
NIEDL	185	184	1467	1745
ITAL	1308	698	20328	10579
G BRIT	281	746	9613	13915
IRLAND			68	363
DAENM	89	27	134	118
SCHWZ	271	310	2742	4610
OESTER	888	808	7171	4042
POLEN	232	83	373	154
USA	352	1630	3784	9733
MEXIKO			403	184
JAPAN	9	95	237	2855
TAIWAN	176	86	1556	908
AUSF	859*	2575*	24269*	45601*

Wichtigste Ursprungs- und Bestimmungs-Laender	DEZEMBER 1994		JAN./DEZ. 1994	
	dt = 100kg	1000 DM	dt = 100kg	1000 DM
EV		3	1	92
PV	31	46	342	407
EU	262	900	12751	21948
FRANKR	33	146	3034	5390
BELLUX	12	36	1701	2692
NIEDL	18	84	1016	1698
ITAL	69	230	1120	2023
G BRIT	39	117	2739	4491
DAENM	52	149	1636	2827
GRIECH	1	8	278	589
PORTUG	7	21	404	802
SPAN	29	101	811	1588
SCHWED	43	88	1415	2314
FINNL	20	34	376	564
SCHWZ	24	64	1154	2080
OESTER	88	169	1592	2881
TUERK	23	104	564	1168
POLEN	38	61	1281	1152
TSCHE	66	24	499	728
SLOWAK	16	33	66	171
UNGARN	21	28	541	874
RUSSLD	25	28	450	828
SLOWEN	24	32	189	260
KROAT	5	18	39	162
TUNES	1	9	84	109
AEGYPT			12	121
S AFR		4	31	220
USA	53	206	645	2019
MEXIKO		1	53	237
ARGENT	4	14	126	220
ISRAEL	1	2	172	187
SAUDIA	20	62	656	1009
A EMIR			16	100
INDIEN	5	34	51	346
THAIL	25	69	248	666
INDONE	2	20	7	143
MALAYS	18	98	30	186
SINGAP	1	5	60	504
SKOREA	11	136	160	653
JAPAN	17	97	301	862
TAIWAN			17	101
HONGK	21	192	251	1959
AUSTRL	15	24	59	121
3919 10 31				
FOLIEN USW SELBSTKLEB POLYESTER <20CM				
EINF	661*	680*	10448*	9972*
PV			5	19
AUS LG	1	8	45	59
EU	146	213	5147	3613
FRANKR	17	26	1630	776
BELLUX	4	7	196	107
NIEDL	109	136	1168	1447
ITAL			1139	832
G BRIT	14	33	462	326
DAENM	2	9	471	341
SCHWED			792	466
SCHWZ	28	103	235	2094
OESTER		16	192	356
UNGARN	431	188	3074	1413
USA	16	126	307	1068
SKOREA			46	117
JAPAN	1	13	78	380
TAIWAN	14	9	295	228
AUSF	143*	467*	3432*	9764*
PV	3	26	70	647
EU	83	274	2038	6191
FRANKR	2	17	512	1676
BELLUX	6	23	298	662
NIEDL	10	26	142	366
ITAL	6	29	182	241
G BRIT	26	94	552	2428
DAENM	20	44	36	152
GRIECH	9	21	177	434
SPAN	2	19	78	106
SCHWED	4	9	160	429
SCHWZ	26	42	119	399
OESTER	1	2	212	611
POLEN	2	9	442	210
TSCHE	1	4	26	129
UNGARN	7	18	38	232
UKRAIN	2	22	38	375
KROAT	1	2	31	214
USA	2	11	35	186
THAIL	2	4	34	138
3919 10 35				
FOLIEN USW SELBSTKLEB EPOXIDHARZ<20CM				
EINF	3*	29*	43*	367*
EU	3	27	25	297
NIEDL	2	23	23	268
AUSF	*	*	37*	14*
EU				6
3919 10 39				
FOLIE USW AND KONDENSATPOLYMERERZEUGN				
EINF	171*	377*	2582*	5446*
EV				1
AUS LG		7	1	93
EU	84	238	1299	2634
FRANKR	2	2	84	112
BELLUX	1	4	25	148
NIEDL	50	207	771	1814
ITAL			250	203
DAENM	30	20	143	253
SCHWZ	10	11	312	575
OESTER	1	16	172	563
USA	19	75	222	900
JAPAN	2	4	22	379
TAIWAN	54	28	349	279
AUSF	407*	1120*	3739*	8543*
PV	10	69	72	529
EU	162	587	1407	3904
FRANKR	26	118	183	631
BELLUX	9	77	83	316
NIEDL	58	209	958	2018
ITAL	2	52	45	279
G BRIT	51	99	134	368
SPAN	1	8	20	105
SCHWED	11	57	83	295
SCHWZ	22	56	270	482
OESTER	89	90	558	637
LITAU	1	9	193	126
POLEN	46	88	206	367
TSCHE	9	15	102	298
RUMAEN	2	29	81	285
USA	26	50	514	1090
3919 10 61				
FOLIE USW WEICHGEMACHT PVC OD PE<20CM				
EINF	485*	505*	8459*	9553*
AUS LG		1	3	14
EU	338	266	6474	5584
FRANKR	6	44	231	686
BELLUX			1042	646
NIEDL	175	72	972	928
ITAL	143	91	1389	918
G BRIT	8	39	2476	2165
DAENM	5	10	341	172
SCHWZ	1	30	366	885
OESTER	56	58	216	520
USA	25	76	238	638
JAPAN	6	44	206	1269
TAIWAN	26	18	782	470
AUSF	1866*	3378*	22711*	37557*
EV				12
PV	57	78	634	834
EU	889	1897	11535	23176
FRANKR	278	501	4018	7563
BELLUX	72	121	950	1643
NIEDL	172	437	2468	5791
ITAL	29	87	547	1210
G BRIT	78	191	914	1851
DAENM	20	49	470	988
PORTUG	86	181	416	697
SPAN	153	367	1699	3172
SCHWED	11	45	101	393
FINNL	10	12	83	133
SCHWZ	144	174	1620	2660
OESTER	134	208	1284	2992
MALTA			25	121
TUERK	219	276	1032	1381
LITAU	51	42	552	638
POLEN	47	86	473	794
TSCHE	39	104	326	787
SLOWAK	38	47	231	334
UNGARN	3	7	134	207
S AFR	5	20	269	329
USA	33	58	277	653
MEXIKO	94	49	3061	1210
BRASIL	1	11	23	216
IRAN	31	139	35	145
ISRAEL	3	4	37	103
INDONE	33	34	336	364
PHILIP			795	173
JAPAN		7	5	104
3919 10 69				
FOLIE USW AND ADDITPOLYMERISATERZEUGN				
EINF	1653*	1358*	17827*	15249*
EV			2	55
AUS LG			87	90
EU	1536	1114	15994	9186
BELLUX	10	54	98	491
NIEDL	177	127	1238	1461
ITAL	34	23	3967	1565
G BRIT	294	583	1284	2650
DAENM	762	237	6945	2154
GRIECH			436	172
SPAN	259	90	2008	643
OESTER			93	145
USA	50	145	992	4869
CHINA	98	85	298	340
JAPAN	11	13	76	254
TAIWAN			384	389
AUSF	873*	1911*	9812*	18941*
PY	3	67	33	569
EU	378	872	4216	8856
FRANKR	86	186	924	1981
BELLUX	17	74	432	1140
NIEDL	127	81	788	1316
ITAL	7	30	232	654
G BRIT	26	79	327	1026
DAENM	3	11	701	364
PORTUG			33	107
SPAN	105	136	736	1814
SCHWED	33	48	238	390
SCHWZ	368	854	3852	6621
OESTER	26	57	332	591
MALTA	5	38	81	333
POLEN	3	47	173	440
TSCHE	7	75	169	352
UNGARN	3	6	84	223
KROAT	2	12	8	114
USA		5	31	131
JAPAN	5	25	20	116
TAIWAN	5	26	20	100
AUSTRL	19	21	121	155
3919 10 90				
FOLIE USW SELBSTKLEB AND KUNSTST<20CM				
EINF	3007*	2884*	38071*	31591*
EV			8	12
PV			1	5
AUS LG	2	46	34	469
EU	2236	1918	27777	21136
FRANKR	94	194	669	1139
BELLUX	1517	1068	14074	10206
NIEDL	42	71	584	886
ITAL	462	333	6101	4057
G BRIT	121	252	6076	4717
SCHWED	5	11	67	152
SCHWZ	84	87	2104	2674
OESTER	433	359	5525	2960
USA	224	384	1797	2928
THAIL			117	106
CHINA	2	2	97	101
JAPAN	13	98	184	1124
TAIWAN	4	1	282	261
AUSF	3324*	2463*	33107*	28723*
PV	11	12	126	230
EU	2601	1679	25277	17436
FRANKR	875	598	7676	5519
BELLUX	96	61	1523	1154
NIEDL	673	421	7536	4912
ITAL	714	363	1815	1100
G BRIT	227	167	5199	3434
DAENM	6	5	780	526
GRIECH	5	11	70	116
PORTUG			200	109
SPAN	5	27	443	501
SCHWED	76	54	1445	872
FINNL			190	133
SCHWZ	137	212	904	1910
OESTER	219	153	2076	1940
POLEN	33	17	1017	594
TSCHE	8	10	132	272
UNGARN	15	30	215	298
RUSSLD	15	32	113	146
USA	117	100	1086	935
MEXIKO	4	13	26	185
3919 90 10				
KST-TAFEL USW WEITER BEARB SELBSTKLEB				
EINF	4109*	4756*	56626*	61104*
EV	127	301	725	2150
AUS LG	50	147	829	2256
EU	3574	3265	50611	44211
FRANKR	86	76	1048	1024
BELLUX		6	1819	1893
NIEDL	2990	1883	48718	29782
ITAL	468	978	7903	7545
G BRIT	40	189	697	2389
DAENM	11	74	258	785
SPAN	7	69	291	724
NORWEG			1386	818
SCHWED	54	21	456	243
SCHWZ	65	98	406	1012
OESTER	5	125	198	2626
TSCHE	5	54	65	446
USA	302	868	2501	9486
KANADA		3	22	139
SKOREA	3	6	105	152
JAPAN	47	228	346	1635
TAIWAN	8	20	104	264
AUSF	12356*	10149*	184450*	148523*
EV	16	127	372	1105
LV			6	5
PV	3	9	185	195
EU	4933	4397	99189	76482
FRANKR	1756	1425	36727	28783
BELLUX	394	453	8142	6003
NIEDL	335	630	6442	6337
ITAL	809	454	17860	10082
G BRIT	732	580	14496	11382
DAENM-	314	307	5118	4135
GRIECH	3	11	2340	1479
PORTUG	81	132	1264	1348
SPAN	509	403	9790	6886
NORWEG	88	82	583	473
SCHWED	747	620	7122	5345
FINNL	25	19	915	786
SCHWZ	827	880	8260	8500
OESTER	550	680	10907	11305
TUERK	734	477	4953	2833
LITAU	10	14	298	286
POLEN	770	562	10779	9205
TSCHE	522	353	5880	4769
SLOWAK	166	131	633	579
UNGARN	126	99	2331	1735
RUMAEN	1	1	136	260

Wichtigste Ursprungs- und Bestimmungs-Laender	DEZEMBER 1994		JAN./DEZ. 1994	
	dt = 100kg	1000 DM	dt = 100kg	1000 DM
BULGAR	20	14	137	179
W RUSS			121	180
RUSSLD	208	74	1009	1206
SLOWEN	84	49	1767	1249
KROAT	6	7	128	265
MAROKK	1	2	103	154
TUNES	2	7	142	107
AEGYPT	81	46	275	400
S AFR	502	318	2041	1435
USA	212	263	1273	1311
KANADA	737	212	2080	747
COSTA			222	236
PANAMA	13	10	155	159
BRASIL	255	195	405	706
CHILE	56	42	3083	2187
URUGU			307	206
ARGENT	3	2	1400	737
ZYPERN			121	120
LIBAN			178	106
SYRIEN			342	140
IRAN			245	201
ISRAEL	163	124	3712	2640
SAUDIA	21	14	1100	969
KUWAIT	30	25	188	158
BAHRAI			206	134
KATAR			197	141
A EMIR	2	3	692	599
MALAYS	4	4	133	124
SINGAP	22	43	1205	1514
SKOREA			396	376
JAPAN	5	6	1192	1289
TAIWAN	59	108	421	560
HONGK	109	73	4319	3031
AUSTRL	109	144	1396	1024
3919 90 31				
POLYESTERTAFEL -PLATTE USW SELBSTKLEB				
EINF	1263*	2480*	16212*	30178*
EV		6	1	39
LV			3	6
AUS LG	16	76	291	923
EU	716	1172	11614	15942
FRANKR	16	16	148	279
BELLUX	383	587	5771	6480
NIEDL	248	360	2957	6143
G BRIT	42	77	2638	2896
OESTER	69	81	277	164
TSCHE			246	302
USA	385	996	3312	11128
JAPAN	77	183	633	2390
AUSF	746*	2586*	9463*	31735*
EV		1	88	456
PV			5	6
EU	366	1266	4554	16188
FRANKR	136	543	1798	7092
BELLUX	3	8	305	1052
NIEDL	25	111	465	1443
ITAL	73	149	569	1428
G BRIT	76	243	772	2701
DAENM	19	80	251	946
GRIECH	15	75	233	926
SPAN	14	56	140	522
NORWEG	12	52	94	393
SCHWED	16	78	276	887
FINNL	27	134	222	933
SCHWZ	83	337	829	3113
OESTER	35	122	608	1677
TUERK	1	4	173	788
POLEN	43	126	298	833
TSCHE	9	32	279	959
UNGARN	7	35	197	809
RUMAEN	16	104	90	541
RUSSLD	9	27	61	317
SLOWEN	3	12	48	125
USA	16	66	877	1971
IRAN	55	88	65	122
INDIEN			15	145
SKOREA			85	175
JAPAN			106	339
HONGK	3	8	29	102
AUSTRL	8	15	174	301
3919 90 35				
EPOXIDHARZTAFELN USW SELBSTKLEBEND				
EINF	172*	54*	476*	549*
EV			2	15
AUS LG				4
EU		1	19	15
USA		1	60	330
AUSF	85*	61*	300*	194*
EU			8	15
W RUSS	1	2	204	111
3919 90 39				
TAFELN USW KONDENSPOLYMERERZ SELBSTKL				
EINF	613*	623*	9970*	17071*
EV				1
AUS LG	3	7	9	21
EU	417	214	5279	5144
FRANKR	4	4	261	261
BELLUX	66	80	631	730
NIEDL	8	13	537	2198
ITAL	331	111	2856	1126
G BRIT	8	6	950	815
SCHWED	57	22	532	295
SCHWZ	2	14	102	159
OESTER	24	17	269	104
USA	110	334	1998	6329
JAPAN	3	21	1251	4846
TAIWAN			188	115
AUSF	3770*	3391*	43310*	41042*
PV	17	27	186	429
EU	2137	1994	13327	14745
FRANKR	1049	960	5180	4941
BELLUX	194	161	1269	1382
NIEDL	202	142	1379	1766
ITAL	238	235	883	1135
G BRIT	170	212	2039	2613
IRLAND	42	36	262	251
DAENM	71	94	630	675
GRIECH	68	48	500	538
PORTUG	11	13	279	391
SPAN	98	93	936	1086
NORWEG	20	29	1734	1557
SCHWED	29	84	535	825
SCHWZ	67	83	800	1215
OESTER	67	60	1339	1256
TUERK	95	91	891	536
LITAU			138	124
POLEN	326	351	7602	7129
TSCHE	71	72	1077	1010
SLOWAK	30	40	558	575
UNGARN	255	191	2331	1639
UKRAIN			428	2621
RUSSLD	37	34	662	685
SLOWEN	17	23	129	183
MAROKK	2	4	67	103
TUNES	16	18	187	397
S AFR	5	5	146	149
USA	17	24	177	317
KANADA			403	184
BRASIL			452	133
LIBAN			1650	282
ISRAEL	166	106	1766	1188
A EMIR	311	124	1648	517
INDONE	4	3	33	149
SINGAP	10	8	2611	866
JAPAN	9	6	411	1048
HONGK	6	5	388	194
AUSTRL	35	39	513	184
3919 90 61				
TAFEL USW WEICHGEM PVC USW SELBSTKLEB				
EINF	9425*	9317*	75556*	78791*
EV				7
AUS LG	22	48	763	407
EU	9095	8830	68785	69781
FRANKR	213	139	913	613
BELLUX	7051	6480	45281	41046
NIEDL	812	1302	14384	20686
ITAL	316	265	1179	926
G BRIT	702	673	7030	8503
SCHWZ	16	32	259	686
OESTER			844	892
USA	278	333	4638	5422
JAPAN	32	118	499	1708
AUSF	14857*	12918*	133851*	117283*
PV				10
EU	5957	5130	62141	52365
FRANKR	2207	1967	16695	15219
BELLUX	295	219	3988	2875
NIEDL	449	513	5243	4788
ITAL	704	664	9330	7815
G BRIT	1168	786	14482	10728
IRLAND	11	11	222	235
DAENM	225	223	2010	1932
GRIECH	80	79	1117	1156
PORTUG	102	95	1983	1642
SPAN	748	573	7111	5976
NORWEG	14	29	254	418
SCHWED	410	249	2037	1777
FINNL	165	129	1549	1348
SCHWZ	388	350	3586	3311
OESTER	985	705	5340	5269
MALTA	4	3	237	195
TUERK	160	185	1152	1332
LITAU	40	46	140	169
POLEN	1308	1387	9779	8497
TSCHE	202	271	3026	3040
SLOWAK			802	769
UNGARN	89	89	1205	1382
RUMAEN	17	16	298	548
W RUSS	2	2	115	106
RUSSLD	144	155	1474	1977
SLOWEN	40	51	618	776
KROAT	15	16	210	249
MAROKK	14	19	97	117
AEGYPT	210	184	446	425
S AFR	166	199	1005	1217
USA	598	548	7079	7585
KANADA	81	77	661	666
MEXIKO	1	2	65	149
BRASIL	30	26	242	395
CHILE	28	26	45	111
ARGENT	17	39	191	195
SYRIEN	179	104	871	476
IRAN			248	347
ISRAEL	581	402	2933	2079
JORDAN	112	48	565	324
SAUDIA	105	146	741	985
BAHRAI	8	6	146	172
A EMIR	82	76	898	785
THAIL			322	309
INDONE	240	219	1326	1111
SINGAP	263	180	986	833
CHINA	15	12	250	125
SKOREA	155	187	1324	1354
JAPAN	315	426	1828	2852
TAIWAN	294	174	7104	3772
HONGK	932	560	10774	6765
AUSTRL	229	233	1986	1837
NEUSEE	157	118	471	371
3919 90 69				
TAFEL USW AND ADDITPOLYMERISATIONERZG				
EINF	2484*	3031*	38639*	47429*
EV	4	56	254	584
AUS LG	3	10	136	308
EU	1532	1310	25958	24368
FRANKR	11	12	825	594
BELLUX	978	730	13701	11207
NIEDL	157	171	3495	5494
ITAL	192	228	1176	1058
G BRIT	194	172	6732	5956
SCHWZ	28	107	98	272
OESTER		9	114	978
USA	730	1231	9247	16966
KANADA	78	43	2316	1388
JAPAN	88	328	676	3306
AUSF	2464*	3312*	39304*	45267*
EV		119	1	128
PV		2	1	18
EU	1592	2216	19610	22708
FRANKR	352	580	3674	4855
BELLUX	70	62	1500	1476
NIEDL	538	457	5389	4633
ITAL	176	356	3886	4640
G BRIT	203	423	1630	3125
DAENM	60	121	542	802
GRIECH	66	46	294	248
PORTUG	47	43	972	845
SPAN	80	128	1698	2000
NORWEG	6	15	72	150
SCHWED	46	85	796	1258
FINNL	14	32	255	359
SCHWZ	26	41	1008	1357
OESTER	29	61	1429	1706
TUERK	3	5	95	152
POLEN	19	31	838	936
TSCHE	3	6	978	962
SLOWAK	64	78	119	147
UNGARN	3	7	287	323
S AFR			373	420
USA	69	77	1621	1922
KANADA			217	136
MEXIKO	12	19	114	165
BRASIL	1	3	43	111
ARGENT	45	28	148	124
SYRIEN			363	198
ISRAEL	14	14	1041	810
SAUDIA	351	368	4021	5479
A EMIR	1	5	293	292
THAIL		2	90	136
INDONE			236	207
SINGAP	2	5	351	355
CHINA		1	178	103
SKOREA	23	41	798	820
JAPAN	1	3	150	302
TAIWAN			522	462
HONGK	9	16	1705	1391
AUSTRL	95	135	704	798
NEUSEE			183	156
3919 90 90				
TAFELN USW AND KUNSTSTOFF SELBSTKLEB				
EINF	8263*	7788*	117327*	103580*
EV		6		9
LV				5
AUS LG	14	59	238	549
EU	6423	6498	92925	73829
FRANKR	3169	1988	38286	23185
BELLUX	1293	1835	18067	24041
NIEDL	105	226	2169	1848
ITAL	845	780	19820	13502
G BRIT	948	612	13803	8568
IRLAND			30	141
DAENM	63	91	1263	2520
SCHWED	26	26	829	487
FINNL	890	746	10706	8894
SCHWZ	819	826	7229	10744
OESTER	48	113	2926	3806
SLOWEN			110	145
USA	265	332	1611	4220
KANADA	6	9	70	213
SKOREA			116	316
JAPAN	67	175	216	783
TAIWAN	19	30	288	250
AUSF	2099*	2908*	22940*	29459*
EV			3	64
PV	15	25	91	251
EU	1308	1830	12892	14333
FRANKR	328	397	1896	2597
BELLUX	64	103	1647	1627
NIEDL	439	413	5222	4099
ITAL	289	292	1358	1834
G BRIT	66	92	1137	2142
DAENM	41	111	251	611
PORTUG	20	32	315	467
SPAN	63	88	628	821

Wichtigste Ursprungs- und Bestimmungs-Laender	DEZEMBER 1994		JAN./DEZ. 1994	
	dt = 100kg	1000 DM	dt = 100kg	1000 DM
SCHWED	12	11	193	228
FINNL	13	19	89	142
SCHWZ	73	145	1233	1821
OESTER	102	123	1868	2647
TUERK			119	182
POLEN	27	36	367	635
TSCHE	27	47	621	729
UNGARN	11	18	177	302
RUSSLD		1	385	374
USA	126	235	1710	3017
KANADA			364	128
MEXIKO	2	3	42	117
BRASIL	76	117	327	556
ARGENT	73	97	138	190
ISRAEL	2	9	102	175
JORDAN	51	34	232	153
SAUDIA	49	157	307	598
INDONE			142	158
MALAYS	6	10	178	211
SKOREA	29	60	174	313
JAPAN	5	11	144	302
TAIWAN	2	2	94	103
AUSTRL	57	106	467	779
3920 10 21				
POLYETHYLENTAFEL D<0,10MM DICHTE<0,94				
EINF	94376*	28156*	1087078*	276933*
EV	17	19	190	166
LV			5	2
AUS LG	720	302	4818	2599
EU	46209	15061	551816	156857
FRANKR	2932	1459	25774	13021
BELLUX	9596	2828	145415	40416
NIEDL	9872	3036	75203	20676
ITAL	16033	5388	245546	60978
G BRIT	3788	1747	40926	13206
IRLAND	54	30	903	569
DAENM	1013	436	13893	6412
GRIECH			682	221
PORTUG	920	435	1983	686
SPAN	1	1	1491	482
SCHWED	6003	2175	66763	17803
FINNL	834	341	16699	3919
SCHWZ	6285	1897	70127	18776
OESTER	16615	4149	171762	38986
POLEN	658	122	3715	843
TSCHE	309	58	2328	380
SLOWAK	2140	322	13109	1879
UNGARN	1482	736	17161	8052
BULGAR	458	54	1431	149
USA	2767	1222	31894	14097
SAUDIA	9807	1648	104227	11866
CHINA	6	4	2727	683
JAPAN	58	257	973	2486
AUSF	85263*	31889*	956006*	334699*
EV	3550	666	28767	4843
PV	191	82	918	744
EU	51185	18846	551953	226036
FRANKR	12303	4787	137858	50848
BELLUX	5481	2302	73186	27714
NIEDL	15680	5469	174099	58975
ITAL	4273	1660	44809	18807
G BRIT	10410	3384	108351	48493
IRLAND	397	160	9936	2765
DAENM	1111	460	19616	6371
GRIECH	123	52	4266	1676
PORTUG	115	64	1063	643
SPAN	1272	537	28987	12044
ISLAND	123	58	738	293
NORWEG	344	172	5267	2023
SCHWED	1603	702	21187	8817
FINNL	245	135	6700	2827
SCHWZ	7077	3016	81703	25480
OESTER	4216	1638	40466	15262
TUERK	154	133	6165	1849
LITAU	135	40	2128	644
POLEN	3871	1381	37490	11368
TSCHE	2920	948	25980	7688
SLOWAK	235	66	3860	976
UNGARN	2722	1192	9072	3803
RUSSLD	108	36	2439	861
SLOWEN	142	84	6315	2377
KROAT	114	36	1341	385
ALGER	413	76	1452	255
TUNES	3	1	227	121
AEGYPT			1211	342
ELFBK			15	107
TANSAN			301	121
S AFR			731	297
USA	1771	599	7850	3551
KANADA	1207	512	3732	1685
MEXIKO	72	37	491	410
CHILE	845	276	1231	728
ARGENT	185	48	882	426
IRAN	80	94	130	119
ISRAEL			212	168
JORDAN	590	165	590	165
SAUDIA	3795	981	43329	10738
A EMIR	240	49	746	295
INDIEN			701	445
THAIL	37	20	466	410
MALAYS			354	149
SINGAP			988	264
JAPAN	232	84	1998	619
TAIWAN	320	188	790	455
HONGK			1021	332
AUSTRL	142	124	729	533
3920 10 29				
POLYETHYLENTAFEL D<0,10MM DICHTE>0,94				
EINF	8279*	3114*	68490*	25618*
EU	2437	870	25308	9015
FRANKR	644	219	5849	1734
BELLUX	689	233	7516	2488
NIEDL	401	149	1644	708
ITAL	348	137	7134	2602
G BRIT	247	45	1683	666
IRLAND	137	62	771	509
SPAN			283	151
SCHWED	12	6	2062	1953
FINNL			455	136
SCHWZ	1900	770	18771	5028
OESTER	498	276	3085	1279
SLOWAK	1111	180	4169	939
UNGARN	64	16	602	404
USA	563	640	4390	4842
ISRAEL			760	260
SAUDIA	1352	230	9296	1180
CHINA	241	47	903	162
JAPAN	86	90	158	884
AUSF	24378*	16094*	255747*	130924*
EV			126	71
LV			138	149
PV	4	1	104	78
EU	20144	14317	192383	102645
FRANKR	9723	6109	54991	38051
BELLUX	2463	3105	23023	15118
NIEDL	5078	1704	54871	25297
ITAL	1249	532	16051	7099
G BRIT	581	327	22734	11462
IRLAND	114	71	525	287
DAENM	501	266	4166	1907
GRIECH	2	1	507	188
PORTUG			352	389
SPAN	435	202	9461	2839
NORWEG	14	7	225	124
SCHWED	13	8	782	630
FINNL	166	77	3727	1536
SCHWZ	324	180	11059	4247
OESTER	736	236	10032	3160
TUERK	63	29	2776	1315
POLEN	952	262	2913	1050
TSCHE	404	241	4931	2908
SLOWAK	72	53	789	643
UNGARN	264	128	1392	579
RUMAEN			221	109
RUSSLD			2267	1273
SLOWEN	41	17	1509	365
ALGER			190	182
S AFR	23	20	173	115
USA	350	150	11093	5506
MEXIKO	369	123	1869	614
VENEZU			918	222
BRASIL	3	2	348	138
ZYPERN	175	72	551	203
SYRIEN			390	207
ISRAEL	185	74	1206	492
SAUDIA	30	35	2884	1826
AUSTRL			476	328
3920 10 50				
ETHYLENCOPOLYMERTAFEL USW DICK<0,10MM				
EINF	4126*	1804*	33684*	10871*
EU	791	294	8934	3218
FRANKR			270	123
BELLUX	1	1	5104	1651
NIEDL	108	53	478	195
ITAL	595	218	1859	755
G BRIT			952	487
SCHWED	1222	452	5846	1610
SCHWZ	1001	336	9927	3114
OESTER	399	163	6162	1727
TSCHE	469	143	1427	312
USA	240	110	586	526
TAIWAN	1	1	181	141
AUSF	1542*	639*	22884*	11364*
PV	193	96	2627	1099
EU	502	243	9475	5645
FRANKR	3	1	1684	1124
BELLUX	241	110	3000	2136
NIEDL	226	112	1122	972
G BRIT	25	5	2694	1005
SPAN			360	256
FINNL			1186	548
SCHWZ	10	5	1013	560
OESTER	707	230	4259	1504
POLEN	212	104	3201	1198
TSCHE	6	3	254	106
TUNES	6	11	135	226
USA			424	220
JAPAN			1292	723
3920 10 90				
ETHYLENTAFEL -PLATTE USW DICKE>0,10MM				
EINF	37343*	11687*	427483*	126948*
EV			2	8
PV			598	257
AUS LG	49	14	2764	740
EU	13721	4172	156855	50387
FRANKR	3290	906	31119	8981
BELLUX	3058	922	48888	13767
NIEDL	3986	1250	37429	11148
ITAL	2306	636	29814	11646
G BRIT	1034	436	15421	5439
IRLAND	11	4	1468	421
DAENM	5	6	1882	646
PORTUG			627	274
NORWEG	256	61	2845	928
SCHWED	342	255	10237	3969
FINNL			12659	2387
SCHWZ	6557	2502	87163	21100
OESTER	3854	1180	36803	10943
POLEN	253	61	4388	707
TSCHE	2910	470	25576	3414
SLOWAK	2126	359	24039	3866
UNGARN	559	86	3344	686
BULGAR	1193	200	2523	402
SLOWEN	229	104	1059	477
USA	2082	689	27531	9770
MEXIKO	8	49	42	333
BRASIL			627	116
ISRAEL	546	553	2838	1306
INDONE			615	143
JAPAN	2277	849	37463	15365
TAIWAN	40	46	352	452
AUSF	58664*	25265*	903827*	348929*
EV			2	17
PV	103	33	981	410
EU	25395	13728	640467	219513
FRANKR	7948	3126	145652	44156
BELLUX	2186	882	78563	21705
NIEDL	6207	2461	157953	46994
ITAL	4606	1923	61281	21294
G BRIT	3997	2614	94234	45260
IRLAND	49	39	16988	2898
DAENM	1552	859	46442	20621
GRIECH	225	526	1617	1290
PORTUG	279	134	2948	1647
SPAN	2746	1164	42789	14748
ISLAND	45	22	347	168
NORWEG	554	403	7888	5766
SCHWED	1210	773	15752	9822
FINNL	634	240	6360	3083
SCHWZ	4294	1890	42924	19808
OESTER	3653	1665	61702	26404
TUERK	278	231	4868	1999
ESTLD			216	216
LITAU	1	2	489	151
POLEN	641	278	10632	4643
TSCHE	1489	903	16612	6121
SLOWAK	42	15	1335	763
UNGARN	176	133	2910	2146
BULGAR	6	3	691	350
UKRAIN	87	98	477	386
W RUSS	37	55	262	383
RUSSLD	131	134	5178	4878
SLOWEN	184	49	2785	864
KROAT	519	189	3120	820
MAROKK	16	7	452	163
TUNES	38	16	200	110
AEGYPT	27	9	1039	304
MOSAMB			681	228
S AFR	15	21	957	580
USA	1473	1208	13004	12102
KANADA	272	173	7830	4806
BRASIL	22	14	672	427
CHILE	9560	1560	10433	2087
ARGENT	15	7	183	222
ZYPERN	22	12	410	176
IRAN			1032	408
ISRAEL	1279	215	12205	3865
SAUDIA	1	7	255	171
KUWAIT			386	115
A EMIR	5	18	402	261
INDIEN	34	75	220	256
THAIL	31	51	760	611
INDONE	172	132	6228	2246
MALAYS	114	68	1224	786
SINGAP	838	300	4526	1995
PHILIP			462	272
CHINA			218	184
SKOREA			286	273
JAPAN	538	460	3859	3583
TAIWAN	82	97	1658	1085
HONGK	3	28	1131	713
MACAU	194	128	1410	918
AUSTRL	150	88	2999	1662
NEUSEE	35	26	945	399
F POLY			778	256
3920 20 21				
PROPYLENTAFEL USW BIAXIAL OR<0,10MM				
EINF	34093*	15301*	385687*	175290*
EV			11	11
AUS LG			28	38
EU	32351	14375	360478	164073
FRANKR	724	443	13692	8861
BELLUX	16935	7858	184190	87566
NIEDL	1292	700	12977	5898
ITAL	10881	4188	121331	49564
G BRIT	2051	965	17985	8137
IRLAND			356	185
DAENM	1	11	474	449
PORTUG			1377	812
SPAN	467	210	8095	3201
OESTER	199	460	3049	4352
SLOWAK	485	110	12830	2656
UNGARN	487	124	4915	1008
USA	4	6	252	366
ZYPERN			354	187
INDONE	162	27	757	145
MALAYS	194	82	974	205
JAPAN	23	101	728	1818
AUSF	682234*	338491*	8475844*	4259568*
PV	18	28	212	309
EU	38561	19147	531198	286448
FRANKR	5201	2632	66003	35232
BELLUX	4391	1971	53811	28684
NIEDL	6329	3202	74630	43604

Wichtigste Ursprungs- und Bestimmungs-Laender	DEZEMBER 1994		JAN./DEZ. 1994	
	dt = 100kg	1000 DM	dt = 100kg	1000 DM
ITAL	10404	4309	139926	55913
G BRIT	4898	2463	90312	43851
IRLAND	495	249	8102	4357
DAENM	1374	1260	20998	13249
GRIECH	937	456	16305	6291
PORTUG	509	578	8269	7772
SPAN	4023	1977	62822	27526
KANARI			1692	736
ISLAND			136	100
NORWEG	682	319	7738	2997
SCHWED	1072	516	15188	6743
FINNL	144	88	3118	1886
SCHWZ	4074	2585	40320	25418
OESTER	8711	1687	37160	16023
ANDORR	113	58	1051	624
TUERK	1601	790	15421	6334
ESTLD			267	124
LITAU	100	207	214	420
POLEN	3966	1762	31269	13649
TSCHE	230	229	12426	5412
SLOWAK	46	59	437	437
UNGARN	76	93	3045	3194
RUMAEN	30	39	161	164
BULGAR	173	70	2996	1277
UKRAIN			693	316
RUSSLD	373	127	7175	2591
SLOWEN	70	65	2074	1765
KROAT	246	118	2712	1041
MAZED	31	14	888	391
MAROKK			209	176
TUNES	390	93	9135	2483
BURKIN			269	211
ELFBK			354	279
NIGERI	18	12	102	102
KONGO	46	34	193	137
KENIA	97	74	443	338
MADAG			167	109
S AFR	326	211	1784	988
USA	7473	3667	78364	40046
KANADA	182	97	166	100
MEXIKO	114	78	3028	1783
BRASIL	20	29	120	187
CHILE			412	122
ARGENT	272	367	2181	2737
ZYPERN			79	206
SYRIEN			2133	268
IRAN			6088	1835
ISRAEL	1088	394	6975	2819
JORDAN			395	410
SAUDIA			521	580
KUWAIT	125	109	1776	1771
INDIEN			1396	1209
THAIL			165	109
CHINA	10	20	481	304
SKOREA	263	195	4690	3764
JAPAN	69	113	376	490
TAIWAN	363	217	2493	1768
HONGK	5	4	3967	849
AUSTRL	67	22	729	282
3920 20 29				
AND PROPYLENTAFEL-PLATTE USW <0,10MM				
EINF	7549*	3792*	99256*	51044*
EY	427	441	1088	1008
LV		1	128	135
AUS LG	454	468	1536	1348
EU	3693	1711	48316	28144
FRANKR	65	92	2761	3611
BELLUX	331	291	6223	3472
NIEDL	422	320	4927	2217
ITAL	992	530	20695	14991
G BRIT	1681	474	13327	3719
NORWEG			109	122
SCHWED	486	184	12580	4542
FINNL	520	171	6186	2080
SCHWZ	17	19	816	394
OESTER	132	93	5337	2648
POLEN	28	28	1453	193
TSCHE	356	78	3499	710
SLOWAK	158	35	1517	303
UNGARN	425	295	2458	1438
USA	3	10	623	1097
MEXIKO			425	151
BRASIL			833	195
ISRAEL	20	14	879	684
INDONE	124	34	1826	468
CHINA	663	163	4550	960
JAPAN	935	945	7375	6827
AUSF	28569*	11184*	244778*	97864*
LV	4	16	77	202
PV	1	1	23	28
EU	14744	5691	129529	54712
FRANKR	1061	343	11499	5369
BELLUX	1235	649	9812	4480
NIEDL	2919	1211	18950	7874
ITAL	3626	1296	28584	10851
G BRIT	2837	1178	36602	15052
IRLAND	85	76	3213	3333
DAENM	2214	646	12932	4430
SPAN	548	261	7595	3488
NORWEG			424	176
SCHWED	947	303	4901	1693
FINNL	123	58	502	350
SCHWZ	3216	1296	34889	12646
OESTER	1424	436	15759	5326
TUERK	728	240	6226	1857
LITAU	122	117	264	259
POLEN	882	328	8014	1895
TSCHE	124	63	3131	949
SLOWAK	111	130	457	495
UNGARN			190	125
RUSSLD	118	126	744	968
USBEK			537	591
SLOWEN	63	53	668	673

Wichtigste Ursprungs- und Bestimmungs-Laender	DEZEMBER 1994		JAN./DEZ. 1994	
	dt = 100kg	1000 DM	dt = 100kg	1000 DM
AEGYPT			273	111
KENIA	121	57	575	203
SIMBAB	100	38	601	274
S AFR	143	46	794	470
USA	4007	1206	24725	7272
JAMAIK	59	102	59	102
TRINID	210	231	786	745
PERU			258	100
BRASIL	292	170	779	566
ZYPERN	72	49	309	212
SAUDIA	511	175	6163	2231
INDIEN	50	26	99	128
THAIL	47	11	335	151
SINGAP	2	14	213	146
JAPAN	52	21	2378	986
TAIWAN			204	144
HONGK			605	154
AUSTRL	105	32	715	247
3920 20 71				
PROPYLENZIERBAND DI>0,10MM BR>5-20MM				
EINF	212*	405*	1707*	1774*
EU	159	315	1518	1587
FRANKR	46	44	560	458
BELLUX			377	282
NIEDL	23	104	68	140
ITAL	86	88	569	543
AUSF	67*	143*	1717*	2380*
PV			10	8
EU	23	112	252	477
NIEDL		2	122	217
SCHWZ	13	7	316	398
OESTER	5	8	423	547
POLEN			148	190
TSCHE	7	4	159	185
USA			117	338
3920 20 79				
PROPYLENVERPACKUNG DI>0,10 BR>5-20MM				
EINF	8838*	3044*	75033*	23427*
EU	3949	1371	38367	11873
FRANKR	288	123	2288	986
NIEDL	2382	826	22586	7025
ITAL	882	240	8331	1431
G BRIT	593	177	7081	2005
SPAN			859	345
FINNL	456	191	5514	1500
SCHWZ	777	281	9621	3125
OESTER	3419	1176	19828	6182
USA	3	9	793	447
AUSF	6609*	2532*	96218*	35388*
PV			46	28
EU	3366	1116	64606	22574
FRANKR	929	301	19088	6868
BELLUX	280	97	4043	1299
NIEDL	234	70	5984	3632
ITAL	689	198	5803	1837
G BRIT	620	242	19645	6182
DAENM	118	43	1437	534
GRIECH	35	21	417	212
PORTUG	20	6	2284	817
SPAN	243	140	5807	3150
NORWEG	207	60	2306	614
SCHWED	479	216	4875	1786
FINNL	67	21	928	302
SCHWZ	111	42	2085	1180
OESTER	524	176	4972	2365
TUERK	144	82	1746	856
POLEN	184	111	1910	1003
TSCHE	4	2	437	287
UNGARN	16	9	220	114
SLOWEN	35	18	265	117
S AFR	325	188	1558	622
USA	1167	381	7006	2286
IRAN			100	100
ISRAEL			428	155
SAUDIA	34	51	182	120
TAIWAN	60	18	637	152
HONGK	12	12	611	128
3920 20 90				
PROPYLENTAFEL -PLATTE USW DICK>0,10MM				
EINF	8427*	4017*	84829*	36178*
LV	61	42	151	104
PV			272	81
AUS LG			23	24
EU	4928	2141	84782	18533
FRANKR	861	332	10415	3796
BELLUX	186	76	4143	1823
NIEDL	480	151	12678	3903
ITAL	3008	1395	21379	7158
G BRIT	443	187	6888	1692
SCHWED	9	10	306	112
FINNL	82	63	672	481
SCHWZ	591	429	8789	6015
OESTER	1311	1002	13344	8225
TSCHE	544	77	841	161
SLOWAK	11	2	1145	235
UNGARN	96	27	1021	302
BULGAR	325	69	519	104
SLOWEN	51	11	326	101
KROAT	61	42	235	123
USA	6	21	582	691

Wichtigste Ursprungs- und Bestimmungs-Laender	DEZEMBER 1994		JAN./DEZ. 1994	
	dt = 100kg	1000 DM	dt = 100kg	1000 DM
ISRAEL	24	18	489	332
CHINA	13	9	143	120
JAPAN	137	31	576	378
AUSF	22337*	9519*	305450*	119060*
PV	60	39	282	228
EU	11073	4775	190923	70910
FRANKR	2334	663	30595	10201
BELLUX	3856	1808	47626	21646
NIEDL	1287	575	26691	11419
ITAL	1801	612	40135	12647
G BRIT	811	350	22789	7261
DAENM	593	249	14010	3907
GRIECH	116	50	712	388
PORTUG	88	99	2351	1636
SPAN	478	142	5915	1800
NORWEG	41	15	1525	495
SCHWED	738	303	7945	2805
FINNL	89	41	2509	873
SCHWZ	1135	408	16815	6043
OESTER	1162	684	8621	4827
TUERK	538	91	3139	586
POLEN	1995	611	8584	3625
TSCHE	338	370	2948	2202
UNGARN	61	18	1247	539
RUMAEN	2	2	38	191
RUSSLD	26	16	1978	646
SLOWEN	38	13	861	784
KROAT	10	5	253	180
TUNES			637	481
ELFBK	55	31	130	136
SIMBAB			300	169
S AFR	133	52	2738	1000
USA	936	579	8460	5429
KANADA	75	28	1476	538
MEXIKO	262	114	1787	787
BRASIL	176	84	1102	595
IRAN			219	151
ISRAEL	120	40	1995	724
INDIEN	159	51	762	658
THAIL	31	15	1420	520
INDONE	109	44	401	167
SINGAP	841	268	10122	3123
PHILIP	264	93	628	246
SKOREA	85	40	524	342
JAPAN	21	11	645	285
TAIWAN	259	95	5587	1848
HONGK	1227	474	14738	5277
AUSTRL	166	62	1403	609
3920 30 00				
STYROLTAFELN -PLATTEN -FOLIEN USW				
EINF	24913*	9852*	355045*	116947*
PV			26	64
AUS LG	4	31	32	208
EU	14904	5656	241797	77288
FRANKR	3170	1519	70775	24289
BELLUX	4760	2228	72687	28804
NIEDL	2529	486	31605	6982
ITAL	2712	784	36690	8619
G BRIT	285	137	2443	1508
DAENM	31	13	347	143
SPAN	1417	512	27444	7001
SCHWED	283	133	2682	1049
FINNL			343	128
SCHWZ	1350	636	18321	6248
OESTER	8137	3249	88136	29711
POLEN	74	21	326	233
USA	133	137	2636	1524
ISRAEL			2045	440
JAPAN	3	4	68	150
AUSF	14954*	6613*	194058*	79429*
PV	98	54	527	308
EU	6748	3228	103777	42892
FRANKR	1806	907	20206	9570
BELLUX	512	231	5882	2725
NIEDL	2718	1210	57850	20232
ITAL	242	173	2416	1887
G BRIT	398	208	6311	3722
DAENM	739	292	9128	3410
GRIECH	215	119	807	383
PORTUG	37	25	249	191
SPAN	44	42	953	771
NORWEG	195	88	1380	733
SCHWED	308	209	3680	2082
FINNL	184	79	1066	615
SCHWZ	3979	1341	47204	14896
OESTER	2085	643	23228	7282
LETTLD			87	158
LITAU	5	3	137	194
POLEN	407	168	3836	1637
TSCHE	368	241	2241	1879
UNGARN	128	49	679	404
UKRAIN			152	203
RUSSLD	251	226	1652	2583
SLOWEN	15	13	163	117
KROAT			313	122
USA	74	50	449	370
BRASIL	10	13	98	173
ARGENT			315	169
INDIEN	26	35	147	266
SINGAP	2	6	96	259
JAPAN		40	431	708
TAIWAN	30	42	143	202
AUSTRL	52	66	900	637
3920 41 11				
VC-TAFEL N BIEGSAM N WEICHGEM D <1MM				
EINF	8140*	2776*	78128*	26901*

Wichtigste Ursprungs- und Bestimmungs-Laender	DEZEMBER 1994 dt = 100kg	DEZEMBER 1994 1000 DM	JAN./DEZ. 1994 dt = 100kg	JAN./DEZ. 1994 1000 DM
AUS LG	2	11	16	123
EU	7258	2514	66271	23428
FRANKR	663	210	5086	2089
BELLUX	15	6	610	246
NIEDL	241	77	490	664
ITAL	6444	2219	59886	19919
G BRIT	5	2	416	513
NORWEG	448	122	1867	497
SCHWZ			1906	774
OESTER			277	199
UNGARN	225	56	6096	1319
USA	14	36	59	285
INDIEN			573	149
AUSF	31752*	15130*	426226*	179266*
PV			219	231
EU	21187	9020	305986	123686
FRANKR	5598	2595	100114	36696
BELLUX	596	368	16289	6798
NIEDL	1974	954	28709	13123
ITAL	1643	696	20646	8620
G BRIT	6088	2636	84771	33837
IRLAND	185	117	1580	976
DAENM	734	315	13400	5940
GRIECH	125	68	3401	1703
PORTUG	443	199	13516	5667
SPAN	2801	1072	23492	8328
NORWEG	2	12	405	267
SCHWED	574	190	3287	1438
FINNL	110	60	2509	1158
SCHWZ	2187	905	40211	15146
OESTER	500	292	5984	5671
TUERK	19	10	167	101
LETTLD			289	110
POLEN	44	1785	1098	2207
TSCHE	3	2	443	406
UNGARN			202	163
RUSSLD	803	141	6956	2561
SLOWEN	22	22	320	179
AEGYPT	409	97	4396	1337
NIGERI			835	376
S AFR	79	91	2291	1215
USA	2676	1017	24580	11197
KANADA	526	184	2037	1136
COSTA	80	37	336	156
KOLUMB	95	28	437	175
PERU	140	83	393	241
BRASIL			134	165
ZYPERN	37	22	374	269
IRAN	615	228	6619	2188
ISRAEL	397	248	3148	1630
A EMIR	36	50	184	196
PAKIST	30	10	383	149
INDIEN	10	7	183	109
BANGLA	280	94	2725	886
THAIL	89	31	734	382
SINGAP	507	276	2438	1654
HONGK	23	22	975	564
AUSTRL	178	80	1316	982
3920 41 19				
VC-TAFEL N BIEGSAM N WEICHGEM D >1MM				
EINF	803*	240*	48106*	22172*
EU	180	65	44191	20209
FRANKR	1	2	16974	8815
BELLUX			8080	3685
NIEDL	3	13	5880	2749
ITAL	1	1	1226	619
G BRIT	178	49	10108	2891
DAENM			1980	1446
SCHWZ		3	208	119
UNGARN	602	137	2126	484
ISRAEL			648	250
JAPAN	15	32	402	386
AUSF	13021*	5021*	236068*	93140*
PV	1	4	14	26
EU	8933	3813	174029	68177
FRANKR	4495	1694	82827	31044
BELLUX	381	136	9280	3876
NIEDL	887	373	17211	7307
ITAL	376	166	8224	3402
G BRIT	1522	584	33845	13346
IRLAND	5	5	741	339
DAENM	763	359	13346	5653
PORTUG	49	28	984	585
SPAN	485	168	7463	2587
NORWEG	12	5	489	238
SCHWED	339	141	4587	1738
FINNL	75	32	1646	693
SCHWZ	475	195	14548	6057
OESTER	804	288	12048	4207
ESTLD	120	36	368	154
LETTLD	5	4	169	109
POLEN	204	101	3973	1419
TSCHE	121	66	1436	766
SLOWAK	4	2	560	233
UNGARN			435	211
RUSSLD	1164	322	2935	1134
SLOWEN	66	33	415	204
NIGERI			124	115
S AFR	31	18	1319	526
USA			8609	3547
GUADEL	16	10	161	105
ZYPERN			217	104
ISRAEL	58	26	387	173
SINGAP	9	4	1406	469
JAPAN			671	286
HONGK	29	37	2024	769
AUSTRL	243	64	1746	431
NEUSEE			1366	389
3920 41 91				
VC-TAFEL N BIEGSAM WEICHGEMACHT D<1MM				
EINF	595*	235*	8035*	3053*
EU	594	233	6827	2650
ITAL	32	16	641	317
G BRIT	254	77	2444	861
DAENM			1933	396
SPAN	287	129	1675	995
NORWEG			657	126
AUSF	378*	135*	1491*	756*
EU	356	115	624	456
FRANKR			131	253
SLOWEN	3	6	698	194
3920 41 99				
VC-TAFEL N BIEGSAM WEICHGEMACHT D>1MM				
EINF	1706*	505*	17801*	9412*
EU	1422	385	14540	4326
BELLUX	901	245	8089	2409
NIEDL			187	178
ITAL	516	138	6146	1696
SCHWZ	195	395	2524	4856
AUSF	6620*	2947*	62765*	25566*
PV			1	1
EU	5868	2501	53488	20931
FRANKR	2116	925	17742	7202
BELLUX	1624	650	12449	4644
NIEDL	28	26	365	294
ITAL	475	224	7856	2974
G BRIT	655	240	8667	3063
DAENM	196	99	2092	987
PORTUG	289	144	476	224
SPAN	484	191	4118	1858
NORWEG	105	52	780	362
SCHWED	144	75	1658	738
FINNL	52	24	678	297
SCHWZ	102	63	2077	1094
OESTER	39	24	1104	592
POLEN	96	61	1123	484
TSCHE	148	93	751	449
SLOWEN	35	16	309	181
3920 42 11				
VC-TAFEL BIEGSAM N WEICHGEMACHT D<1MM				
EINF	23703*	9950*	290120*	119958*
LV			7	5
PV			8	4
AUS LG	5	3	162	82
EU	16716	7399	202202	84729
FRANKR	328	377	1835	1268
BELLUX	27	29	5972	2148
NIEDL	12612	5068	150891	60382
ITAL	3441	1780	39589	18851
G BRIT	297	141	3146	1819
DAENM	11	6	327	137
PORTUG			371	119
NORWEG	883	228	18665	4603
SCHWED	1438	712	18665	8217
FINNL	1606	833	17857	8396
SCHWZ	303	157	4190	2576
OESTER	2081	871	22238	8768
UNGARN	199	42	5460	1152
USA	10	78	254	674
INDIEN			773	210
SKOREA		1	521	408
JAPAN	1	11	59	158
TAIWAN	308	79	1106	697
AUSF	39850*	18768*	481223*	229974*
EV	4	131	12121	4314
PV	189	249	961	646
EU	21270	9491	254374	119224
FRANKR	6764	2798	52807	26443
BELLUX	1642	802	24199	11426
NIEDL	997	766	14384	11485
ITAL	5761	2110	77909	28621
G BRIT	2439	1102	42469	19586
IRLAND	221	129	4366	2078
DAENM	658	415	9030	5314
GRIECH	966	398	13100	5492
PORTUG	875	584	8399	3626
SPAN	947	387	11011	5183
NORWEG	125	72	1199	732
SCHWED	1764	852	20787	9932
FINNL	876	338	7345	3719
SCHWZ	4918	2080	58607	25324
OESTER	2169	1149	29832	16773
MALTA	13	16	369	371
TUERK	115	102	1380	675
LETTLD	4	3	823	315
POLEN	1058	435	7168	3261
TSCHE	260	152	2442	1477
SLOWAK	56	21	412	187
UNGARN	80	51	944	626
BULGAR	20	15	177	123
UKRAIN	54	197	635	377
RUSSLD	460	216	2981	1160
SLOWEN	214	101	1270	646
KROAT	443	169	1458	543
MAROKK	1	3	864	368
ALGER			283	194
TUNES	42	17	1855	855
AEGYPT	89	47	2236	931
NIGERI			505	449
KENIA	1	1	512	237
S AFR	206	151	2483	1567
USA	1194	771	14846	7592
MEXIKO	24	16	602	330
KOLUMB	12	10	440	343
VENEZU	74	51	347	244
ECUAD	66	117	528	885
BRASIL	7	4	281	253
CHILE	11	11	335	287
ARGENT	17	10	927	929
ZYPERN			309	128
LIBAN	2	2	372	141
SYRIEN	260	36	2489	566
IRAN	308	108	1648	556
ISRAEL	262	132	4807	2754
JORDAN	7	13	956	325
SAUDIA	178	60	881	427
A EMIR	154	81	282	122
OMAN			283	161
PAKIST	611	311	5680	2616
INDIEN	40	38	482	408
BANGLA	384	141	2712	1069
SRILAN			620	291
THAIL	122	25	963	587
INDONE			2126	1007
MALAYS	590	186	5799	1897
SINGAP	23	10	876	462
PHILIP	23	10	620	411
CHINA			168	116
SKOREA	40	39	4603	1857
JAPAN	291	149	8892	3898
TAIWAN	91	62	1133	586
HONGK	30	27	916	544
AUSTRL	889	488	11782	5940
NEUSEE	94	50	1796	921
3920 42 19				
VC-TAFEL BIEGSAM N WEICHGEMACHT D>1MM				
EINF	1693*	1075*	30911*	21108*
EV			4	40
EU	1065	594	20757	14118
FRANKR	417	170	1788	1247
BELLUX	121	134	2806	2806
NIEDL			1800	1839
ITAL	21	11	950	795
G BRIT	425	244	11294	6424
DAENM			170	115
SPAN	81	35	1982	1192
SCHWZ	500	370	7545	5348
OESTER	64	44	2095	1226
USA	23	40	53	176
AUSF	8717*	5064*	90860*	57790*
EV			2857	2468
PV	8	8	96	86
EU	6361	3527	60970	36896
FRANKR	773	669	9476	8111
BELLUX	694	345	10652	5288
NIEDL	1581	813	8492	3654
ITAL	535	350	5135	4032
G BRIT	2179	1090	22541	11788
DAENM	121	81	839	602
GRIECH	82	84	660	776
SPAN	396	398	2881	2892
SCHWED	1	1	351	244
FINNL	107	81	859	838
SCHWZ	101	98	2155	2086
OESTER	376	188	7127	2129
TUERK	91	60	514	408
POLEN	256	189	1893	1264
TSCHE	98	63	1029	782
UNGARN	9	6	344	216
S AFR	28	22	566	344
USA	3	3	572	335
ISRAEL	22	19	580	859
JORDAN	16	31	128	187
THAIL			340	251
SINGAP	57	37	373	222
SKOREA	32	25	748	795
JAPAN	93	126	5044	5678
TAIWAN	760	437	4380	2624
HONGK	52	47	207	161
AUSTRL	46	48	1420	924
3920 42 91				
VC-TAFEL BIEGSAM WEICHGEMACHT D <1MM				
EINF	9828*	4369*	222662*	92206*
LV	4	17	10	53
PV			2	5
AUS LG		2	51	42
EU	6597	2943	191268	77715
FRANKR	213	164	16122	8488
BELLUX	264	11	26823	8644
NIEDL	3882	1872	114578	48416
ITAL	1126	390	13849	4513
G BRIT	430	382	8266	4698
DAENM	531	119	10878	2549
PORTUG	18	9	164	110
SPAN			456	253
SCHWED	231	92	333	306
SCHWZ	399	198	7329	3781
OESTER	269	169	5304	2691
TSCHE	231	82	1775	442
UNGARN	1151	302	10628	2810
USA	227	138	2476	1959
ISRAEL	193	133	804	862
JAPAN	297	264	1861	1808
AUSF	27858*	18365*	396807*	234698*

Wichtigste Ursprungs- und Bestimmungs-Laender	DEZEMBER 1994		JAN./DEZ. 1994	
	dt = 100kg	1000 DM	dt = 100kg	1000 DM
EV	310	118	2898	1042
LV	8	10	12	13
PV	74	53	280	254
EU	16544	10930	267143	167582
FRANKR	3267	1796	49503	25481
BELLUX	3080	3072	37435	31675
NIEDL	4574	1776	72623	32921
ITAL	1569	931	39233	22387
G BRIT	2017	1967	61126	38846
IRLAND	15	28	825	571
DAENM	1007	672	11624	7366
GRIECH	576	210	3117	1235
PORTUG	18	23	1881	992
SPAN	422	478	9776	8120
NORWEG	39	38	1449	894
SCHWED	820	539	6134	4695
FINNL	101	106	1232	726
SCHWZ	1221	989	7890	6347
OESTER	486	559	12586	8280
TUERK	5	6	580	408
POLEN	183	259	3439	2847
TSCHE	247	210	3958	2149
SLOWAK	89	106	988	1375
UNGARN	41	66	981	958
UKRAIN			826	196
RUSSLD	185	116	2932	1861
SLOWEN	144	86	2222	1048
KROAT			156	166
AEGYPT		1	632	146
S AFR	161	79	480	317
USA	5364	2379	43531	18940
KANADA	329	371	2797	2885
MEXIKO	22	11	626	381
SYRIEN	6	4	141	101
ISRAEL	135	45	447	408
INDONE			457	146
SINGAP			240	144
CHINA			949	960
SKOREA	835	898	8299	7888
AUSTRL	794	484	3542	2162
NEUSEE		3	186	159
3920 42 99				
VC-TAFEL BIEGSAM WEICHGEMACHT D >1MM				
EINF	2695*	1488*	24861*	12120*
PV				2
AUS LG		2	1	10
EU	1295	638	16026	6773
FRANKR	528	236	4171	1968
BELLUX	1	1	1455	668
NIEDL	568	340	4024	1790
ITAL	13	10	2074	1023
G BRIT		1	483	216
DAENM	185	80	3129	879
SPAN			661	321
NORWEG	73	56	361	237
SCHWED	12	15	108	139
FINNL			343	102
SCHWZ	15	20	1458	1113
OESTER	541	501	2059	1842
KROAT	359	182	1578	814
USA		1	1426	837
MEXIKO			548	311
AUSF	8120*	5346*	100072*	67838*
PV	16	11	67	49
EU	4469	3110	56589	38792
FRANKR	806	644	6625	7782
BELLUX	1142	651	11344	6783
NIEDL	208	142	8452	4915
ITAL	233	111	2159	1243
G BRIT	1659	1249	17968	12878
IRLAND	29	29	3724	2716
DAENM	45	45	1103	779
GRIECH	80	69	1270	719
SPAN	582	171	3879	1128
NORWEG	25	18	530	416
SCHWED	80	53	3230	2607
FINNL	65	44	411	463
SCHWZ	62	39	4457	3041
OESTER	696	343	7591	3666
TUERK			483	601
POLEN	65	107	611	776
TSCHE	222	189	2638	2204
SLOWAK	72	49	1307	932
UNGARN	63	46	357	253
RUSSLD	38	31	904	681
SLOWEN	19	18	196	124
KROAT	19	13	315	233
USA	618	455	5230	3333
BRASIL	14	17	214	252
ISRAEL	121	22	1438	340
KUWAIT	87	56	985	664
A EMIR			567	222
INDONE	181	84	1136	361
SINGAP	132	83	3671	2162
CHINA	218	279	2552	3158
JAPAN	5	16	803	644
HONGK	177	137	206	186
AUSTRL	271	135	1108	668
3920 51 00				
POLYMETHYL-METHACRYLAT-TAFELN USW				
EINF	8351*	5064*	158370*	84388*
EV	12	14	38	163
PV			37	48
AUS LG			175	93
EU	6646	4024	134403	65206
FRANKR	129	89	37668	14310
BELLUX	831	638	16500	10920
NIEDL	568	468	11816	7893
ITAL	119	65	24361	7598
G BRIT	884	580	12267	8148
DAENM	35	28	1047	379
SPAN	4060	2160	31717	15957
SCHWED	33	21	681	369
SCHWZ			417	327
OESTER	1254	787	15074	11248
TSCHE			210	107
SLOWAK	236	75	2382	787
USA	32	82	2214	4794
ISRAEL	139	52	2260	827
JAPAN	11	23	411	596
AUSFUHR UNTER 3916 90 59				
3920 59 00				
TAFELN PLATTEN USW AND ACRYLPOLYMERE				
EINF	2766*	2646*	36101*	32924*
LV			280	518
PV			2	2
AUS LG			56	48
EU	276	151	13740	5991
BELLUX	13	50	169	419
ITAL	234	74	13378	5256
G BRIT			50	133
SCHWZ	28	66	671	1263
OESTER	1915	1263	12205	8912
USA	120	113	2199	2980
ISRAEL			510	193
JAPAN	407	933	6687	13907
AUSFUHR UNTER 3916 90 59				
3920 61 00				
POLYCARBONAT-TAFELN -PLATTEN USW				
EINF	1980*	1736*	43112*	42396*
LV				3
PV				2
EU	1093	920	21113	21405
FRANKR	6	9	1849	1904
BELLUX	545	410	7088	8508
NIEDL	408	368	9329	10459
ITAL	100	77	2110	1930
G BRIT	9	32	338	1046
DAENM	25	23	429	448
SCHWED	191	158	2376	1860
FINNL			55	151
SCHWZ	381	356	6830	6179
OESTER		1	7349	7151
USA	3	37	373	687
ISRAEL	305	259	4900	4248
JAPAN			66	681
AUSF	6474*	8958*	105177*	136650*
EV	457	900	4748	9262
LV			179	276
PV				2
EU	4588	4913	78626	81644
FRANKR	1078	1199	20305	21499
BELLUX	174	279	3741	4685
NIEDL	721	848	6494	7185
ITAL	896	768	10649	11282
G BRIT	1376	1348	29371	28522
IRLAND	11	38	598	1267
DAENM	78	82	2911	1930
GRIECH	7	7	211	206
PORTUG	74	123	604	1134
SPAN	173	221	3742	3974
ISLAND	22	30	103	165
NORWEG	41	50	98	110
SCHWED	186	387	4146	7811
FINNL	77	82	1034	1809
SCHWZ	277	412	4505	6512
OESTER	81	191	3010	5125
TUERK			82	102
POLEN	7	10	268	389
TSCHE	375	386	3608	3898
SLOWAK			90	177
UNGARN	30	64	692	1008
RUSSLD	1	1	124	102
KASACH	47	202	47	202
AEGYPT			61	276
S AFR	26	69	98	278
NAMIB			7	186
USA	466	1221	4027	11663
MEXIKO			107	214
BRASIL	21	227	41	418
ARGENT	77	120	320	624
MALAYS	64	246	288	1164
SKOREA			890	904
JAPAN	2	12	1318	7858
TAIWAN	24	19	480	452
HONGK	69	259	895	2984
AUSTRL	10	37	272	779
3920 62 10				
POLYETHYLTEREPHTHALAT-TAFELN <0,35 MM				
EINF	34913*	30121*	506392*	404616*
EV	10188	7084	126127	89008
LV			114	58
AUS LG	214	1226	1851	7887
EU	18521	15965	295281	237936
FRANKR	2364	1898	31087	24728
BELLUX	8920	9110	174846	148942
NIEDL	2323	2198	32318	23372
ITAL	1965	1231	21983	12882
G BRIT	2557	2236	32791	26514
IRLAND	6	45	186	252
SPAN	396	247	2004	1386
SCHWZ	254	544	3362	6033
OESTER	193	810	2999	7960
TSCHE	1508	883	7282	3823
W RUSS	69	35	5002	2299
KAMERU			189	136
USA	1085	1042	21136	17326
MEXIKO	7	11	180	265
ISRAEL			232	563
INDIEN	18	12	1547	676
THAIL	810	493	4640	2330
SKOREA	7014	3988	64269	36178
JAPAN	5085	5160	95485	87383
TAIWAN	368	178	3435	1824
AUSF	13618*	11922*	158010*	122444*
LV		16	2	44
PV	3	4	15	17
EU	8925	7942	107043	92018
FRANKR	1460	1188	17181	18418
BELLUX	116	332	13210	14460
NIEDL	1578	1445	9069	6178
ITAL	873	817	24289	13470
G BRIT	3820	2765	26831	17779
IRLAND	570	930	5203	10184
DAENM	193	198	7071	5846
GRIECH	2	5	369	389
PORTUG	102	244	1087	2548
SPAN	211	280	2783	3075
NORWEG	10	10	954	716
SCHWED	367	306	3923	4849
FINNL	480	342	2919	2174
SCHWZ	1896	1407	12642	10588
OESTER	338	424	6079	5195
TUERK	640	278	4686	2345
LITAU	76	36	195	109
POLEN	38	71	1188	881
TSCHE	60	88	482	612
UNGARN	328	300	1680	1382
RUSSLD	239	204	856	967
SLOWEN	6	9	70	146
KROAT	1	1	471	310
ALGER			183	120
S AFR	7	15	672	412
USA	299	264	5172	4602
MEXIKO			187	218
BRASIL	7	38	774	994
SYRIEN	4	7	320	246
IRAN	8	27	89	100
ISRAEL	23	30	1147	828
SAUDIA			56	113
INDONE			212	364
MALAYS			91	399
JAPAN		16	54	188
TAIWAN			449	383
HONGK	80	28	1427	406
3920 62 90				
POLYETHYLTEREPHTHALAT-TAFELN >0,35 MM				
EINF	1861*	1494*	21668*	17931*
AUS LG	1	2	666	1842
EU	1030	560	13554	6938
FRANKR		1	215	137
BELLUX	161	109	1634	1209
NIEDL	17	19	681	295
ITAL	277	172	3090	1648
G BRIT	573	243	7904	3207
SCHWZ	40	58	898	1276
OESTER	338	614	1604	5372
TSCHE	365	206	2394	1228
USA	9	14	1694	1846
SKOREA	79	36	1014	535
JAPAN		6	270	1204
AUSF	1479*	1321*	21349*	20600*
LV			53	451
PV			64	16
EU	820	820	12034	10625
FRANKR	78	130	1044	1480
BELLUX	206	117	1348	952
NIEDL	198	180	8483	1825
ITAL	32	30	519	527
G BRIT	102	203	1228	2622
IRLAND			916	1670
DAENM	194	143	1118	883
PORTUG		2	47	182
SPAN	11	10	320	496
NORWEG	1	1	120	199
SCHWED			280	588
SCHWZ	188	268	1633	1726
OESTER	214	160	2140	1717
TUERK	199	26	643	253
POLEN	15	11	62	405
TSCHE		1	190	216
UNGARN	12	11	320	256
W RUSS			99	124
RUSSLD			1704	2052
SIER L			134	191
S AFR	2	1	253	187
USA	20	8	1102	1104
ZYPERN			202	147
MALAYS			6	129
SINGAP	1	1	89	148

Wichtigste Ursprungs- und Bestimmungs-Laender	DEZEMBER 1994 dt = 100kg	DEZEMBER 1994 1000 DM	JAN./DEZ. 1994 dt = 100kg	JAN./DEZ. 1994 1000 DM
3920 63 00				
TAFEL PLATTE USW UNGESAETT POLYESTER				
EINF	1984*	950*	29651*	15357*
AUS LG			537	612
EU	329	211	3492	2404
FRANKR	148	117	2110	1508
BELLUX		1	205	140
NIEDL			295	238
ITAL	181	93	880	514
SCHWZ	1295	548	21304	9600
OESTER	158	53	3261	1349
USA	197	120	1507	1775
JAPAN	5	18	53	208
AUSF	1038*	971*	14517*	12150*
EU	955	858	11767	9766
FRANKR	294	254	2718	2211
BELLUX	31	28	738	701
NIEDL	468	421	5153	4302
ITAL	58	57	814	719
G BRIT	19	20	769	599
DAENM	45	49	454	447
SPAN	40	39	1144	787
SCHWZ	48	42	1197	779
OESTER			129	174
USA	2	3	93	128
ISRAEL			139	127
SAUDIA			667	619
HONGK	15	16	164	163
3920 69 00				
TAFEL PLATTE FOLIE USW AND POLYESTER				
EINF	7343*	8338*	60380*	65878*
EV			116	841
LV	9	7	44	23
AUS LG	6	3	27	32
EU	6124	7226	42800	49133
FRANKR	980	250	6110	2042
BELLUX	68	102	5994	4789
NIEDL	129	5081	1482	31099
ITAL	994	606	7031	4476
G BRIT	320	320	2434	2436
DAENM	222	147	960	872
SPAN	3411	740	18389	3760
SCHWED	389	187	3639	1868
FINNL			251	217
SCHWZ	17	27	1145	1167
OESTER	380	261	2909	3796
USA	79	193	4205	4841
ISRAEL	15	44	48	118
THAIL			834	434
CHINA	6	1	182	181
SKOREA	121	68	1952	1116
JAPAN	114	303	2038	3287
TAIWAN	118	58	332	183
AUSF	2383*	1886*	29441*	23840*
LV			1	1
PV	6	26	110	330
EU	1648	1008	19833	13960
FRANKR	207	169	3304	2246
BELLUX	132	117	1325	1098
NIEDL	480	288	8430	5824
ITAL	204	103	726	694
G BRIT	191	102	1208	924
IRLAND	176	98	1871	938
DAENM	90	57	2366	1104
PORTUG	15	32	140	258
SPAN	174	39	424	1021
SCHWED	17	39	229	302
FINNL	83	60	383	292
SCHWZ	435	327	5529	4362
OESTER	23	55	1217	1341
TSCHE	20	23	162	177
UNGARN		4	249	436
USA		2	936	862
BRASIL	9	47	23	111
A EMIR	68	64	288	249
SKOREA	1	2	23	101
JAPAN	34	95	127	415
TAIWAN	11	35	37	114
3920 71 11				
FOLIE USW REG CELLULOSE N BEDR <0,75				
EINF	3216*	2200*	39146*	35848*
EU	2735	1971	33927	22825
FRANKR	3	5	132	119
BELLUX	11	118	3167	1958
NIEDL	60	53	3707	2048
ITAL	326	149	3516	1638
G BRIT	818	523	10251	7470
SPAN	1517	1123	13130	9272
NORWEG			87	105
SCHWED			140	142
SCHWZ			146	302
OESTER			223	252
TSCHE	7	6	701	162
SLOWAK	198	97	1950	863
USA	237	106	1460	1013
MEXIKO	9	7	90	101
BRASIL	30	13	284	138
TAIWAN			15	185
AUSF	101*	157*	1885*	2457*
PV				1
EU	84	121	935	1198
FRANKR	71	92	509	567
BELLUX		2	129	262
NIEDL	13	17	236	234
OESTER	12	16	829	654
TSCHE	1	6	123	168
USA			11	110
3920 71 19				
FOLIE USW REG CELLULOSE BEDR < 0,75MM				
EINF	1033*	1869*	7847*	9050*
EU	1033	1868	7424	9005
BELLUX	188	241	1306	1755
ITAL	390	513	1624	2110
G BRIT	454	813	4421	5068
AUSF	418*	1763*	1730*	3881*
EV	41	76	41	76
EU	204	336	1072	1864
FRANKR	129	226	448	773
G BRIT	82	86	572	1014
POLEN		1	74	134
SLOWEN	32	45	304	311
LIBYEN	130	1269	130	1289
3920 71 90				
TAFELN PLATTEN USW REGEN CELLULOSE				
EINF	20*	84*	309*	540*
EU	15	38	277	379
ITAL			166	181
AUSF	19*	48*	529*	1022*
EU	9	15	355	561
BELLUX	4	7	70	135
NIEDL	5	8	236	364
OESTER			45	130
3920 72 00				
VULKANFIBER-TAFELN PLATTEN USW				
EINF	13*	27*	1192*	748*
AUS LG	9	6	466	309
EU	4	21	476	228
JAPAN	9	6	662	430
AUSF	4833*	3392*	84806*	37802*
PV				1
EU	1561	1104	26986	18801
FRANKR	601	397	7364	4606
NIEDL	206	178	4988	3926
ITAL	704	486	12991	8963
G BRIT	21	16	873	631
GRIECH	28	22	875	409
SPAN			135	112
SCHWZ	469	357	3884	2983
OESTER	207	171	3263	2626
TUERK	94	63	1146	791
POLEN	17	14	184	133
TSCHE			101	104
RUMAEN	195	148	197	150
SLOWEN	8	5	271	236
S AFR			1047	783
USA	982	585	8774	5038
VENEZU	163	109	383	267
BRASIL	540	345	3388	2193
ARGENT			214	128
INDIEN	82	42	1361	824
MALAYS			701	383
SKOREA	145	87	1111	669
HONGK	209	233	209	233
AUSTRL			569	371
NEUSEE			415	262
3920 73 10				
CELLULOSEACETAT-FILMUNTERL USW ROLLEN				
EINF	669*	1192*	2335*	4158*
LV			10	3
EU	669	1192	2273	4075
BELLUX	669	1191	2265	4059
AUSFUHR UNTER 3916 90 90				
3920 73 50				
CELLULOSEACETAT-FOLIE USW DICK<0,75MM				
EINF	801*	787*	10423*	12296*
AUS LG	21	105	355	1473
EU	367	285	9072	6498
BELLUX	175	105	7045	3997
NIEDL	85	79	796	652
G BRIT	32	51	1065	1691
TSCHE	61	61	449	432
USA	56	428	789	5195
AUSFUHR UNTER 3916 90 90				
3920 73 90				
CELLULOSEACETAT-PLATTEN -TAFELN USW				
EINF	268*	984*	2718*	8880*
AUS LG		3	33	199
EU	218	714	2128	6052
BELLUX			205	424
ITAL	208	659	1883	5555
SCHWZ	28	99	278	901
JAPAN	22	171	223	1787
AUSFUHR UNTER 3916 90 90				
3920 79 00				
PLATTEN TAFELN USW AND CELLULOSEDERIV				
EINF	206*	372*	1975*	3124*
EU	3	20	52	215
SCHWZ	44	190	238	776
SLOWAK	109	40	922	415
USA	50	122	595	1644
AUSFUHR UNTER 3916 90 90				
3920 91 00				
POLYVINYLBUTYRAL-TAFELN -PLATTEN USW				
EINF	6886*	7623*	71787*	83026*
EV	564	334	8076	5050
LV	175	128	482	382
AUS LG	564	451	2830	2307
EU	4356	5109	48068	60893
BELLUX	4197	4962	46032	58367
NIEDL	87	102	1939	2393
USA	1431	1549	14098	12984
JAPAN	1099	1185	9484	9078
AUSF	14949*	15300*	173058*	189254*
EINSCHL. 3920 99 50				
EV			2	2
PV	13	126	290	1131
3920 92 00				
POLYAMID-TAFELN -PLATTEN -FOLIEN USW				
EINF	3110*	3231*	49068*	46710*
PY			4	8
AUS LG	160	158	4311	3830
EU	1713	1726	35016	32181
FRANKR	214	35	1271	805
BELLUX	386	409	10377	8545
NIEDL	70	75	878	693
ITAL	759	893	18663	18659
G BRIT	7	23	312	476
DAENM	277	291	3789	4186
GRIECH			485	213
SPAN			1418.	449
SCHWZ	13	45	315	960
OESTER	299	224	800	1153
USA	154	176	4242	3912
KANADA			144	100
SKOREA	285	301	724	692
JAPAN	624	735	7763	7681
AUSFUHR UNTER 3916 90 99				
3920 93 00				
AMINOHARZ-TAFELN -PLATTEN -FOLIEN USW				
EINF	357*	134*	1839*	996*
EU	357	134	1724	914
FRANKR	357	134	1685	898
AUSF	11452*	5369*	180248*	62986*
EU	8363	3720	104107	39329
FRANKR	893	290	8842	3812
BELLUX	2824	1227	60060	19869
NIEDL	123	78	685	380
ITAL	10	4	454	302
G BRIT	1759	799	24911	11136
IRLAND	2223	1021	6814	2798
DAENM	633	268	1795	766
SPAN	98	37	677	229
SCHWED	214	80	881	277
FINNL	8	8	2186	1028
SCHWZ	20	16	3079	1435
OESTER	50	29	688	403
TUERK	480	227	8521	4880
UNGARN	183	77	1880	867
SLOWEN	37	49	1008	627
AEGYPT			463	208
S AFR	729	440	7462	4224
KANADA			3826	1825
ISRAEL	147	98	2458	1189
PAKIST	74	43	235	140
CHINA			470	186
SKOREA	65	24	1780	716
AUSTRL	376	227	2784	1372
NEUSEE	635	321	8237	4857

Wichtigste Ursprungs- und Bestimmungs-Laender	DEZEMBER 1994		JAN./DEZ. 1994	
	dt = 100kg	1000 DM	dt = 100kg	1000 DM
3920 94 00				
PHENOLHARZ-TAFEL -PLATTE -FOLIE USW				
EINF	115*	40*	1249*	842*
EU	3	1	97	184
MAZED	112	36	1026	371
AUSF	610*	375*	7974*	5012*
EU	330	269	4837	3193
FRANKR	85	73	612	627
BELLUX	112	66	2680	1256
NIEDL	14	15	180	163
ITAL			82	105
G BRIT	53	84	904	726
DAENM	36	30	293	268
SCHWED			282	244
FINNL	44	21	764	379
TUERK			686	268
S AFR	93	51	484	224
USA	4	2	344	308
3920 99 11				
EPOXIDHARZ-TAFEL -PLATTE -FOLIE USW				
EINF	132*	136*	2041*	2767*
EV				3
EU	102	102	803	1432
FRANKR	96	84	744	1033
G BRIT	6	18	69	399
OESTER			51	131
MAZED	30	34	423	527
USA			885	317
JAPAN			173	322
AUSF	395*	619*	3421*	6502*
EU	236	367	1640	2758
FRANKR	42	69	449	755
ITAL	13	22	48	124
G BRIT	166	284	1060	1735
SCHWZ	3	5	153	439
OESTER	17	70	199	424
USA		3	26	396
SINGAP			279	564
HONGK	130	122	1070	1797
3920 99 19				
TAFELN USW AND KONDENSPOLYMERISATERZG				
EINF	405*	1343*	4483*	16466*
EV				1
AUS LG			4	12
EU	202	289	2538	4325
FRANKR	73	124	398	867
BELLUX	129	165	2027	3368
NIEDL			82	201
G BRIT			20	166
OESTER	14	87	63	382
USA	169	825	1333	9201
ISRAEL	3	4	27	189
JAPAN	17	138	285	2336
AUSF	5788*	8212*	52071*	69115*
LV				2
PV	15	124	239	1436
EU	2018	2493	26886	37838
FRANKR	563	589	7624	9786
BELLUX	561	572	6105	8315
NIEDL	397	570	4162	5823
ITAL	29	46	682	1055
G BRIT	232	376	4969	6864
DAENM	107	114	937	1087
GRIECH	80	47	480	443
PORTUG	1	14	14	114
SPAN	78	165	1993	4318
NORWEG	82	115	675	1737
SCHWED	165	206	638	1385
FINNL	44	53	250	404
SCHWZ	188	315	2394	3745
OESTER	114	176	958	1466
TUERK	1	6	22	105
POLEN	1864	1309	12338	11634
TSCHE	156	142	508	620
UNGARN	1	29	322	298
RUMAEN	4	23	38	181
BULGAR	1	14	22	142
RUSSLD	2	6	129	372
SLOWEN	41	81	349	466
KROAT	187	56	481	843
TUNES	2	36	56	100
S AFR	191	236	3225	3480
USA	606	659	1375	1842
CHILE	17	14	108	207
IRAN			139	266
ISRAEL	46	149	230	488
THAIL			157	173
VIETN	1	8	32	201
SINGAP	5	17	69	221
CHINA	1	10	28	223
JAPAN	19	22	31	129
HONGK	14	16	57	299
AUSTRL			129	213
3920 99 50				
TAFELN USW ADDITPOLYMERISATIONERZEUGN				
EINF	2524*	3954*	19361*	41504*
PV			127	346
AUS LG	283	279	1226	1454
EU	1267	1386	9418	12125
FRANKR	121	297	1551	3240
BELLUX	31	128	243	1090
NIEDL	760	887	3881	4026
ITAL	94	161	569	982
G BRIT	32	47	125	471
IRLAND			10	107
DAENM	249	165	3039	2208
SCHWED	88	94	220	283
SCHWZ	179	84	1789	1074
OESTER	7	16	313	1047
USA	805	1469	3821	15039
SKOREA			101	112
JAPAN	408	916	3853	11646
TAIWAN			32	176
AUSFUHR UNTER 3920 91 00				
3920 99 90				
TAFELN PLATTEN FOLIEN USW AND KUNSTST				
EINF	1909*	1389*	14122*	13125*
EV	1	4	35	187
LV			33	121
AUS LG			1	15
EU	1366	891	6400	4540
FRANKR	218	91	1369	964
BELLUX	19	27	321	305
NIEDL	2	4	537	263
ITAL	934	288	3711	2407
G BRIT	1	9	115	247
DAENM	92	97	180	178
SPAN	100	108	170	166
SCHWED	1	1	85	135
FINNL	11	12	89	100
SCHWZ	187	210	1165	2136
OESTER	224	348	4102	3060
POLEN			583	205
USA	30	101	535	1636
JAPAN	86	83	392	982
AUSF	2480*	4268*	24134*	48412*
EV	26	96	1057	4068
LV	2	5	16	34
PV	4	34	41	248
EU	1379	1839	13822	23548
FRANKR	150	243	4252	6764
BELLUX	448	233	1845	1577
NIEDL	161	319	1512	2814
ITAL	133	164	2201	3106
G BRIT	331	610	2554	6701
DAENM	68	100	399	697
GRIECH	21	47	229	319
PORTUG	20	8	293	139
SPAN	47	114	523	1399
SCHWED	122	186	839	1344
FINNL	11	46	326	415
SCHWZ	106	177	1014	2138
OESTER	180	316	1795	2711
TUERK	4	7	138	159
POLEN	5	10	500	416
TSCHE	4	29	44	185
UNGARN	3	7	83	137
RUMAEN			84	116
RUSSLD	151	58	414	286
SLOWEN	2	4	48	121
USA	277	830	2327	6436
KANADA	5	22	47	222
MEXIKO	3	9	17	129
BRASIL	7	37	80	221
ISRAEL	12	32	137	500
JORDAN	3	4	24	133
INDIEN			20	143
SINGAP	4	6	236	445
SKOREA	103	200	429	963
JAPAN	57	266	773	3010
TAIWAN	1	3	52	234
HONGK	4	35	226	231
AUSTRL	1	2	59	135
3921 11 00				
ZELLKST-TAFELN -PLATTEN USW STYROL				
EINF	11561*	6831*	177585*	97273*
AUS LG				2
EU	9659	5719	143496	79861
FRANKR	793	762	11995	7433
BELLUX	5283	3376	70748	46993
NIEDL	1217	728	16223	10088
ITAL	654	254	12031	4184
G BRIT	129	33	3649	2318
IRLAND	338	234	3940	3407
DAENM	879	103	20949	2721
SPAN	366	229	1961	1540
NORWEG	42	21	2766	1364
SCHWED	83	18	4319	1588
SCHWZ	760	411	16836	8990
OESTER	138	113	4872	3618
POLEN	133	67	1686	807
TSCHE	73	29	1900	347
UNGARN	563	426	758	488
USA		1	261	171
JAPAN			106	352
AUSF	15392*	8937*	243181*	137488*
LV			31	39
PV			81	66
EU	6279	3032	119887	53504
FRANKR	1689	1028	31364	19544
BELLUX	597	403	8749	5737
NIEDL	2675	892	43399	13301
ITAL	901	385	14467	6635
G BRIT	308	212	18684	5956
DAENM	7	6	621	267
GRIECH	142	77	383	209
SPAN	44	22	3663	1732
NORWEG	74	39	2237	1025
SCHWED	61	48	2898	1611
SCHWZ	4712	2651	51622	33604
OESTER	2261	1434	36465	21282
TUERK	294	147	2285	1442
LITAU	9	11	371	244
POLEN	304	250	6447	4897
TSCHE	304	220	4954	2786
SLOWAK	39	21	266	200
UNGARN	74	66	609	804
RUMAEN	48	5	402	163
UKRAIN	9	5	109	137
W RUSS			161	205
RUSSLD	135	192	1349	1489
SLOWEN	43	45	538	567
MAROKK	5	9	132	213
AEGYPT	8	17	101	157
USA	194	168	3028	3818
MEXIKO	104	148	244	389
BRASIL	19	33	707	807
CHILE			106	128
ZYPERN			302	400
LIBAN			225	266
SAUDIA	60	85	4425	4431
KUWAIT			454	531
A EMIR	12	25	77	143
INDIEN	21	41	1019	1537
THAIL			78	117
SINGAP	40	46	235	146
HONGK	160	80	676	339
3921 12 00				
ZELLKST-TAFEL USW VINYLCHLORIDPOLYMER				
EINF	13494*	6069*	163827*	76811*
EV				2
LV			7	33
EU	7143	2746	78243	30167
FRANKR	579	195	13621	5626
BELLUX	3495	1488	32379	12381
NIEDL	1	4	6295	3018
ITAL	663	243	3553	1700
G BRIT	2368	802	19028	7288
DAENM	34	10	337	144
SCHWED	202	61	2490	1579
FINNL	289	145	1632	984
SCHWZ	3774	2044	55842	30583
OESTER	351	305	3075	2948
TSCHE	28	16	651	217
UNGARN	906	320	4754	1370
KROAT			1614	426
USA	17	96	650	1182
ISRAEL	155	90	11700	4271
INDIEN	110	46	578	213
THAIL	259	74	3145	977
SKOREA	1	1	640	277
JAPAN	168	64	639	831
TAIWAN	62	52	703	500
AUSF	21941*	17826*	204581*	151595*
EV			3	9
PV	40	76	346	477
EU	13301	9795	123208	82148
FRANKR	3268	2341	33689	20603
BELLUX	373	369	4081	3762
NIEDL	913	818	17439	8813
ITAL	3606	3267	24244	21707
G BRIT	1461	1125	21785	14658
IRLAND	9	5	283	152
DAENM	371	194	6194	3600
GRIECH	7	23	134	113
PORTUG	157	131	861	872
SPAN	2934	1822	14529	8465
NORWEG	68	36	932	688
SCHWED	138	109	3926	2974
FINNL	158	104	1057	606
SCHWZ	249	209	3270	2634
OESTER	600	529	8333	5978
TUERK	205	162	756	577
LITAU	10	9	152	136
POLEN	385	273	5144	3172
TSCHE	399	442	5963	5170
SLOWAK	97	70	1299	1080
UNGARN	21	16	1345	879
RUSSLD	179	151	847	712
SLOWEN	9	8	456	415
S AFR	371	315	1961	1381
USA	3840	3991	20992	20995
KANADA	251	382	1581	2143
MEXIKO	33	40	4455	2901
BRASIL	205	182	2682	2351
ARGENT	87	82	1783	1651
ZYPERN	4	5	93	137
ISRAEL	84	26	769	804
INDIEN	31	30	894	417
THAIL			229	201
SINGAP	2	2	203	245
CHINA	9	7	1427	1487
SKOREA	353	249	3474	2491
JAPAN	307	177	1613	1037
HONGK	120	135	2711	3056
AUSTRL	169	202	1199	1232
NEUSEE	9	6	315	241

Wichtigste Ursprungs- und Bestimmungs-Laender	DEZEMBER 1994		JAN./DEZ. 1994	
	dt = 100kg	1000 DM	dt = 100kg	1000 DM
3921 13 10				
ZELLKST-TAFEL -PLATTE USW WEICHSCHAUM				
EINF	11159*	6183*	110676*	61593*
EV	3	10	3	10
PV			67	27
AUS LG			5	4
EU	10841	6669	98453	51167
FRANKR	1189	654	15048	7387
BELLUX	5334	2941	39005	20875
NIEDL	2680	1328	28999	14654
ITAL	1216	617	12454	6557
G BRIT	7	21	1395	696
IRLAND	31	67	89	198
DAENM	85	41	1463	793
SCHWZ	115	93	1909	1549
OESTER	316	217	7302	4539
TSCHE	36	17	985	435
USA	50	132	1194	3207
JAPAN	5	16	91	218
TAIWAN			79	136
AUSF	7972*	7567*	69287*	69456*
PV	1436	675	12402	5786
EU	2581	2557	26005	29208
FRANKR	1053	913	8588	8217
BELLUX	510	481	6497	6177
NIEDL	322	168	2898	3249
ITAL	145	187	2121	2987
G BRIT	265	288	2483	3326
IRLAND	4	6	236	186
DAENM	50	173	1196	2671
GRIECH	3	4	473	405
PORTUG	138	128	978	1072
SPAN	191	239	1558	1916
NORWEG		4	176	233
SCHWED	34	54	613	843
FINNL	7	10	110	170
SCHWZ	434	366	4388	4370
OESTER	331	270	2976	3287
TUERK	36	52	867	3073
POLEN	2698	1309	22018	10134
TSCHE	426	361	3230	3014
UNGARN	43	62	316	406
UKRAIN	151	76	282	154
W RUSS		3	209	225
RUSSLD			195	282
SLOWEN	18	22	81	136
KROAT	21	27	125	143
TUNES			57	141
S AFR		1	44	100
USA	217	364	2918	2490
MEXIKO	28	30	102	176
BRASIL	25	50	471	586
INDIEN	9	7	92	142
THAIL	85	190	356	1143
VIETN	1	11	15	166
INDONE	185	248	478	500
SINGAP	19	15	59	131
PHILIP			37	918
CHINA			550	956
SKOREA	180	334	893	1590
JAPAN			15	161
TAIWAN	88	211	301	880
HONGK	169	592	456	2187
AUSTRL	153	217	325	640
3921 13 90				
ZELLKUNSTST-TAFEL USW AND POLYURETHAN				
EINF	4852*	2049*	77299*	42304*
EV			1	3
LV			173	516
PV		1		2
AUS LG			4	19
EU	850	550	36730	16928
FRANKR	86	37	2701	1646
BELLUX	43	13	6743	3579
NIEDL	223	151	8010	4649
ITAL	185	123	13248	4208
G BRIT	7	29	673	571
DAENM	315	195	3329	1625
SCHWED	1896	176	12729	1570
SCHWZ	843	351	9218	5766
OESTER	1075	776	14969	12719
POLEN	46	28	1167	712
TSCHE	7	6	674	225
USA	104	84	1400	2082
JAPAN	6	47	240	1171
AUSF	8635*	6867*	78778*	85453*
EV	5	17	61	170
LV			4	4
PV	50	208	1445	3471
EU	2252	2524	38080	39581
FRANKR	539	562	13515	12589
BELLUX	103	116	2811	3206
NIEDL	619	531	6382	6919
ITAL	303	393	2411	4188
G BRIT	476	696	7317	7190
IRLAND	23	38	172	263
DAENM	56	78	919	1346
GRIECH	1	2	223	323
PORTUG	27	56	496	840
SPAN	115	148	1634	2747
KANARI			27	108
NORWEG	3	10	718	906
SCHWED	561	481	3002	2904
FINNL	93	95	1220	1085
SCHWZ	2125	1660	14227	11885
OESTER	277	235	4013	4502
TUERK	12	50	424	900
POLEN	160	230	1364	1540
TSCHE	176	136	1828	1656
SLOWAK		2	40	129
UNGARN	5	9	637	816
RUMAEN	12	48	210	919
UKRAIN	92	48	101	121
W RUSS	2	3	161	169
RUSSLD	8	9	205	290
USBEK			25	165
SLOWEN	14	33	175	280
KROAT		1	138	229
MAZED			64	215
TUNES	12	32	46	100
S AFR			21	134
USA	362	479	2807	3032
KANADA	33	19	159	177
MEXIKO	11	17	327	624
BRASIL	3	24	294	468
IRAN			96	174
ISRAEL	34	30	149	171
JORDAN			60	121
SRILAN	18	54	80	336
THAIL	7	44	359	1161
VIETN	31	184	390	1864
INDONE		3	31	119
BRUNEI			175	176
SINGAP	7	18	161	246
CHINA	201	228	2239	2591
SKOREA	3	3	798	2121
JAPAN	30	36	188	1000
TAIWAN	2	5	86	270
HONGK	11	28	324	1131
AUSTRL	31	24	270	234
3921 14 00				
ZELLKUNSTST-TAFEL USW REGEN CELLULOSE				
EINF	1013*	1290*	13669*	12326*
EU	977	1227	12992	11716
FRANKR	735	912	5794	7396
NIEDL	237	178	1709	1413
IRLAND	5	136	5	136
SPAN			5369	2679
USA	15	42	301	382
AUSF	506*	1514*	7146*	15409*
EU	148	302	2837	5639
FRANKR			306	362
BELLUX	27	52	386	742
ITAL	116	217	1597	2991
G BRIT			43	127
GRIECH		1	427	1128
SCHWED	18	447	148	1701
FINNL	9	29	78	207
SCHWZ	47	75	511	744
OESTER	114	108	1069	1211
POLEN	2	3	802	971
TSCHE			269	328
USA	10	346	62	1558
KOLUMB			88	189
BRASIL			58	166
ARGENT			118	326
LIBAN	9	14	163	244
SYRIEN			58	110
JORDAN			94	222
JAPAN	64	87	188	451
HONGK			28	249
3921 19 10				
ZELLKST-TAFEL -PLATTE USW EPOXIDHARZ				
EINF	630*	737*	6089*	6824*
EV				1
PV			184	32
EU	557	642	4683	5462
FRANKR	40	49	408	505
BELLUX	230	274	1628	1733
NIEDL	107	155	116	171
ITAL	39	30	1265	1553
G BRIT	141	134	1443	1492
FINNL	36	43	725	709
SCHWZ		4	22	139
OESTER	25	42	110	277
USA			46	106
AUSF	1368*	1979*	18038*	20227*
PV			5149	1073
EU	420	634	5693	10723
FRANKR	36	61	1277	2416
BELLUX	75	103	470	662
NIEDL	35	75	1056	2653
ITAL	19	33	274	678
G BRIT	19	30	268	385
DAENM	48	85	316	704
SPAN	188	247	2029	3209
NORWEG	8	17	62	149
SCHWED	42	128	127	319
FINNL	67	312	171	615
SCHWZ	136	428	1145	3219
OESTER	89	156	731	1351
SLOWAK	480	79	8520	1682
S AFR	12	23	84	155
ISRAEL	18	54	103	315
INDIEN		12	83	144
THAIL			126	237
SINGAP	2	5	65	194
SKOREA	31	61	348	648
3921 19 90				
ZELLKST-TAFEL -PLATTE USW AND KUNSTST				
EINF	9614*	8614*	145113*	109220*
LV	5	30	5	30
PV			1	4
AUS LG			20	18
EU	6476	6168	94564	78951
FRANKR	2333	1722	26049	16228
BELLUX	2145	1561	30985	23162
NIEDL	989	1558	16616	21348
ITAL	360	271	10954	7459
G BRIT	496	611	5639	7825
DAENM	41	22	810	956
GRIECH	15	28	220	326
SPAN	95	195	1262	1584
SCHWED	536	242	15310	5266
FINNL	152	151	1844	1667
SCHWZ	1626	1325	16926	12625
OESTER	33	63	2411	1567
POLEN	6	7	827	195
TSCHE	5	7	339	268
UNGARN	33	41	243	227
SLOWEN	71	20	1670	417
MAZED			91	108
USA	458	324	8206	4353
ISRAEL	83	79	1326	1039
JAPAN	15	72	433	1419
TAIWAN	48	46	619	803
AUSF	9250*	10280*	76089*	91150*
EV	389	554	2106	3281
LV	448	718	874	1378
PV	28	33	328	748
EU	3728	4448	34840	41808
FRANKR	1081	1210	10198	12653
BELLUX	186	376	4715	5948
NIEDL	363	416	4135	4898
ITAL	1072	1211	6772	8966
G BRIT	444	607	4481	5978
DAENM	114	158	1800	2301
PORTUG	14	8	220	183
SPAN	451	459	2426	2767
NORWEG	41	80	289	516
SCHWED	283	370	4116	4437
FINNL	28	33	376	471
SCHWZ	541	610	6547	9274
OESTER	484	452	5052	6831
TUERK	30	51	216	427
POLEN	149	156	1393	1169
TSCHE	213	178	1878	1811
SLOWAK	2	3	91	153
UNGARN	4	8	331	286
RUMAEN	132	76	170	108
RUSSLD	384	268	1702	1466
SLOWEN	32	31	252	603
KROAT			96	136
S AFR	73	44	943	714
USA	524	983	4768	7148
KANADA	87	48	898	498
MEXIKO		17	1137	1426
GUATEM			652	281
BRASIL	886	786	2390	2056
ARGENT	45	46	286	291
ISRAEL	511	133	1038	748
SAUDIA			829	341
PHILIP	3	3	35	159
CHINA			303	322
SKOREA	28	29	108	184
JAPAN	767	1217	3210	5164
TAIWAN	121	163	755	1003
HONGK			349	135
3921 90 11				
POLYESTER-FOLIEN -PLATTEN GEWELLT				
EINF	3792*	2162*	38075*	18265*
AUS LG			5	13
EU	2897	1295	31906	13133
FRANKR	27	15	1274	870
NIEDL	93	252	1718	1050
ITAL	2777	999	28746	11068
SCHWED	210	80	322	155
FINNL	520	394	3449	2429
SCHWZ	86	304	430	727
OESTER	70	58	516	809
USA	9	30	271	301
ISRAEL			427	317
SKOREA			448	527
AUSF	322*	274*	4715*	3244*
PV			32	23
EU	95	116	1657	1206
FRANKR			283	183
BELLUX	5	4	190	137
NIEDL	27	20	670	514
G BRIT	48	77	164	221
SCHWZ			321	212
OESTER	34	23	999	671
TSCHE			201	199
USA	190	131	803	338
3921 90 19				
AND POLYESTER-TAFELN -PLATTEN USW				
EINF	8832*	7179*	87616*	80034*
EV		1		4
LV			39	22

Wichtigste Ursprungs- und Bestimmungs-Laender	DEZEMBER 1994		JAN./DEZ. 1994	
	dt = 100kg	1000 DM	dt = 100kg	1000 DM
PV			69	130
AUS LG	32	84	259	1256
EU	3648	4086	38753	48283
FRANKR	532	340	7849	4866
BELLUX	124	202	1783	2585
NIEDL	93	114	1358	1731
ITAL	2162	838	16464	7319
G BRIT	2	28	5036	3985
IRLAND	714	2498	6381	27465
DAENM	13	34	127	261
SPAN	8	15	88	101
SCHWED	99	27	860	443
FINNL	3808	2205	32637	18330
SCHWZ	622	354	2236	1781
OESTER	161	202	2995	3324
POLEN	121	85	814	543
TSCHE	298	27	4505	410
RUSSLD			69	130
MAZED			109	140
USA	41	141	2194	4175
ISRAEL			1390	617
JAPAN	14	48	560	1470
TAIWAN	3	4	92	121
AUSF	15261*	17504*	137416*	200100*
EV			288	1001
LV	852	3528	12396	45186
PV	32	24	302	891
EU	9935	10008	82771	109786
FRANKR	4475	2341	21190	17388
BELLUX	801	393	12598	7589
NIEDL	1589	1166	16027	11678
ITAL	484	1796	7153	26985
G BRIT	1468	1218	13263	11832
DAENM	604	459	3374	2589
GRIECH	10	42	90	489
PORTUG	263	1182	2519	11987
SPAN	462	1408	8483	19241
NORWEG	77	75	1122	840
SCHWED	455	488	3924	5938
FINNL	332	449	3169	5916
SCHWZ	632	618	6725	8080
OESTER	353	278	6423	4737
TUERK	179	76	355	389
LETTLD			26	100
LITAU	65	84	142	124
POLEN	285	520	1043	2010
TSCHE	539	261	7751	5383
SLOWAK	24	21	1140	1266
UNGARN	212	64	1899	1008
RUMAEN	1	31	19	149
BULGAR	1	1	10	166
W RUSS	32	46	171	133
RUSSLD	5	14	260	583
SLOWEN	101	176	635	1851
KROAT	5	7	414	308
MAZED			107	230
AEGYPT			145	185
S AFR	68	21	632	789
USA	46	140	576	2145
KANADA	2	3	85	118
MEXIKO			62	206
BRASIL	17	120	1408	7614
ARGENT	1	9	79	322
ISRAEL	21	48	349	626
SAUDIA	108	48	373	237
A EMIR		3	252	181
PAKIST			115	195
INDIEN	15	52	1160	3674
SRILAN		1	22	727
THAIL	193	251	1067	1393
INDONE	350	246	717	907
MALAYS	148	49	1049	853
SINGAP	12	21	1688	1913
PHILIP			322	374
CHINA	2	92	455	2188
SKOREA	317	1072	3021	11146
JAPAN	12	142	405	2438
TAIWAN	411	1775	3288	14820
HONGK	38	53	410	1010
AUSTRL	172	90	1004	585
NEUSEE			193	226

3921 90 20

AND EPOXIDHARZ-TAFELN -PLATTEN USW

EINF	319*	1144*	7465*	33302*
EV	3	41	51	727
EU	60	722	2025	27703
FRANKR	49	657	856	12008
G BRIT	3	49	1095	15510
OESTER	183	256	3339	2771
TSCHE			377	286
MAZED			756	791
USA	73	181	360	1480
AUSF	743*	1236*	6302*	12296*
PV	6	44	9	75
EU	244	652	4220	8340
FRANKR	34	88	984	1582
BELLUX	8	12	721	1189
NIEDL	32	71	560	1343
ITAL	10	20	117	193
G BRIT	141	334	1784	3411
SPAN	3	67	37	438
SCHWED	14	40	90	326
SCHWZ	32	99	297	751
OESTER	39	85	186	529
TUERK	3	7	41	106
ISRAEL	86	194	260	740
CHINA	8	80	10	106
HONGK	169	21	777	765

Wichtigste Ursprungs- und Bestimmungs-Laender	DEZEMBER 1994		JAN./DEZ. 1994	
	dt = 100kg	1000 DM	dt = 100kg	1000 DM
3921 90 30				
AND PHENOLHARZ-TAFELN -PLATTEN USW				
EINF	7824*	3298*	128018*	53829*
EV				30
EU	3164	1495	59698	27382
FRANKR	16	9	295	222
NIEDL	3095	1462	59016	26876
DAENM	21	16	119	121
OESTER	2531	994	48390	18347
TSCHE	652	266	4671	1299
SLOWAK	690	267	6629	2938
BULGAR			368	220
SLOWEN	630	224	6043	2478
ISRAEL			969	474
CHINA	16	20	385	242
AUSF	2009*	1945*	29369*	25436*
EV			9	8
PV		1	3	5
EU	1186	1026	21481	17428
FRANKR	272	197	5606	4588
BELLUX	450	408	6570	5814
NIEDL	243	183	3666	2496
ITAL	98	120	3412	2979
G BRIT	31	29	1016	686
GRIECH	42	44	566	558
PORTUG	12	23	159	305
SPAN	2	3	205	210
SCHWED	40	37	385	388
FINNL	72	44	636	380
SCHWZ	263	311	2346	2360
OESTER	237	263	1486	1631
TUERK	1	1	182	109
TSCHE	13	17	131	124
UNGARN	16	15	228	187
SLOWEN	48	39	441	338
AEGYPT			88	147
USA	8	21	76	373
ISRAEL		1	232	249
SINGAP			180	186
JAPAN			141	190
HONGK	35	86	487	432
AUSTRL	14	32	86	133

3921 90 41

AMINOHARZ HOCHDRUCKSCHICHTPRESSST

EINF	5816*	3092*	94228*	45668*
EV				19
AUS LG		1		30
FRANKR	125	81	2245	1103
BELLUX	162	162	1201	1197
ITAL	347	103	38737	14474
G BRIT	695	478	13939	8001
SCHWED	398	388	5254	3270
SCHWZ	208	150	3077	1949
OESTER	799	491	9629	6178
TSCHE			798	212
SLOWEN			187	123
USA	15	15	43	185
KANADA	759	255	3752	1398
ISRAEL	150	72	1347	687
AUSF	14841*	10521*	171666*	127268*
PV			89	43
EU	7836	5509	100660	74497
FRANKR	794	618	14516	11042
BELLUX	1205	678	13537	8602
NIEDL	3528	2767	42891	34206
ITAL	252	224	4178	3589
G BRIT	1408	756	17978	10383
IRLAND	9	9	526	470
DAENM	196	172	2460	2005
GRIECH	253	248	2405	2345
PORTUG	2	2	302	215
SPAN	189	148	1857	1660
ISLAND	23	16	822	414
NORWEG	30	25	225	182
SCHWED	25	21	370	316
FINNL	93	82	1001	885
SCHWZ	565	403	8228	4725
OESTER	2534	1896	25060	18740
MALTA	83	96	500	668
TUERK	533	441	1477	1236
POLEN	207	168	1524	1129
TSCHE	5	10	974	738
SLOWAK	16	15	204	188
UNGARN	9	9	326	284
UKRAIN			211	165
RUSSLD	193	124	1068	752
SLOWEN	181	114	554	354
S AFR	220	222	1823	2086
KANADA	7	6	258	238
KOLUMB			312	258
BRASIL	32	39	2268	1463
SYRIEN	1189	228	5191	894
ISRAEL	6	7	263	289
SAUDIA	86	85	329	275
THAIL	87	92	629	506
INDONE	119	104	819	837
MALAYS			328	276
SINGAP	138	87	1740	1480
PHILIP	81	93	263	271
MONGOL			100	131
SKOREA	181	193	4764	4328
JAPAN	3	4	167	218
TAIWAN	94	119	4339	4316
HONGK	98	96	1184	1178
AUSTRL	16	16	2003	2050

Wichtigste Ursprungs- und Bestimmungs-Laender	DEZEMBER 1994		JAN./DEZ. 1994	
	dt = 100kg	1000 DM	dt = 100kg	1000 DM
3921 90 43				
AND TAFELN USW AMINOHARZ GESCHICHTET				
EINF	373*	471*	6069*	6525*
PV			6	3
EU	54	64	1153	1163
NIEDL	33	36	667	785
G BRIT			398	302
SCHWZ			475	625
OESTER	294	387	2779	3523
BULGAR			191	184
USA		2	734	688
INDIEN			548	189
AUSF	242*	281*	3167*	3884*
PV			49	63
EU	84	106	1550	1997
FRANKR	12	14	238	292
BELLUX	13	17	674	813
NIEDL	29	47	465	581
ITAL	30	28	218	227
SCHWED	22	30	377	487
SCHWZ	30	38	335	320
OESTER			147	258
POLEN	32	36	190	203
TSCHE			134	184

3921 90 49

AND AMINOHARZ-TAFELN -PLATTEN USW

EINF	69*	68*	1267*	1067*
AUS LG			25	9
EU	25	8	136	65
SCHWZ	32	40	634	637
OESTER	10	16	118	137
SKOREA			290	130
AUSF	7976*	6626*	91463*	73632*
PV			10	22
EU	3813	2756	45156	33389
FRANKR	2469	1762	28847	19433
BELLUX	107	93	2488	1497
NIEDL	127	127	2750	2748
ITAL	159	158	1262	1182
G BRIT	460	449	6727	5969
DAENM	74	63	1362	1116
GRIECH			411	396
PORTUG	57	54	205	208
SPAN	60	50	1106	823
NORWEG	10	14	85	103
SCHWED	68	78	1174	1110
FINNL	104	84	887	799
SCHWZ	110	114	2297	2148
OESTER	183	209	2871	2812
TUERK	522	497	3480	3467
LITAU	41	33	223	186
POLEN	141	116	1423	1208
TSCHE	49	62	690	685
SLOWAK			152	112
UNGARN	89	88	671	649
RUMAEN	2	3	334	320
BULGAR	174	173	1209	1186
RUSSLD	153	89	1546	633
SLOWEN	23	24	352	398
NIGERI			112	121
S AFR	33	47	1010	1157
USA	1381	853	14332	9797
MEXIKO	37	39	332	346
PANAMA			92	100
BRASIL	136	111	484	439
CHILE	4	5	330	387
ARGENT	14	15	220	265
LIBAN	138	160	485	529
ISRAEL	14	19	225	298
SAUDIA			199	193
THAIL	28	34	2606	2774
INDONE	26	38	377	507
MALAYS	55	70	127	172
SINGAP	30	35	279	265
PHILIP	67	84	264	239
CHINA	164	159	1094	1148
SKOREA	98	99	759	838
JAPAN			260	251
TAIWAN	73	64	611	576
HONGK	29	27	1183	1207
AUSTRL	378	370	2812	2324

3921 90 50

TAFEL USW AND KONDENSATPOLYMERISATERZ

EINF	858*	1008*	15964*	14438*
EV				1
AUS LG	1	9	33	111
EU	488	441	9092	7636
FRANKR	204	87	2032	1081
BELLUX	11	14	250	142
NIEDL	31	28	410	460
ITAL	34	22	687	578
IRLAND	3	84	34	708
DAENM	205	205	5468	4425
SPAN			191	200
SCHWED	18	37	81	100
FINNL		2	703	502
SCHWZ	241	123	4202	2332
OESTER	19	36	1177	700
USA	2	14	284	1485
KANADA	82	301	83	302

Wichtigste Ursprungs- und Bestimmungs-Laender	DEZEMBER 1994		JAN./DEZ. 1994	
	dt = 100kg	1000 DM	dt = 100kg	1000 DM
SKOREA	7	44	78	234
JAPAN	1	7	171	1028
AUSF	2348*	2049*	45190*	30907*
PV	32	92	228	452
EU	218	385	17928	10575
FRANKR	46	108	2424	1735
BELLUX	13	21	5795	2188
NIEDL	40	84	6734	3366
ITAL	109	146	893	1021
G BRIT	3	16	2256	1825
SPAN	3	5	23	185
SCHWED	86	169	279	642
FINNL	3	4	143	271
SCHWZ	46	69	1123	1796
OESTER	1686	872	21134	10209
TUERK	6	12	513	408
POLEN	28	49	150	329
RUMAEN	1	10	97	118
USA	129	235	2710	4016
KANADA	6	11	190	372
SKOREA	1	14	32	167
JAPAN		4	30	206
HONGK			84	205
3921 90 60				
AND TAFEL USW ADDITIONSPOLYMERISATERZ				
EINF	5762*	6280*	66697*	73809*
EV			4	24
LV	268	132	260	144
AUS LG	7	62	87	715
EU	2164	2672	32624	41236
FRANKR	282	479	5857	6882
BELLUX	2	4	2720	1821
NIEDL	662	666	8212	9574
ITAL	720	831	8696	8681
G BRIT	467	788	6703	11240
IRLAND	14	20	358	566
DAENM	17	82	64	178
SPAN			313	167
FINNL	13	31	81	169
SCHWZ	1286	930	11562	9823
OESTER	1529	1790	17670	18230
TSCHE	269	138	621	332
USA	472	383	2956	3802
MEXIKO			20	164
SKOREA			231	161
JAPAN	9	117	293	2118
TAIWAN	5	14	422	412
AUSFUHR UNTER 3916 90 59				
3921 90 90				
AND TAFELN PLATTEN USW AND KUNSTSTOFF				
EINF	19040*	13098*	327467*	207262*
EV	1	6	55	206
PV	5	4	161	260
AUS LG	5	9	17	31
EU	3784	3189	65612	45691
FRANKR	320	261	6790	4771
BELLUX	689	902	10878	10070
NIEDL	1034	921	15093	11771
ITAL	736	419	17703	7261
G BRIT	539	246	3492	2806
IRLAND	12	79	435	2693
DAENM	424	331	11106	6499
SCHWED	328	226	1580	1131
FINNL	412	347	2662	1762
SCHWZ	9502	6392	194187	119127
OESTER	4810	2479	84457	31625
TUERK	22	14	158	142
POLEN	82	34	2976	255
TSCHE	6	5	326	226
SLOWAK	26	13	1640	777
SLOWEN	27	22	89	146
USA	196	242	2588	4625
KANADA	1	2	174	115
SKOREA	17	30	100	100
JAPAN	26	71	125	713
TAIWAN	5	9	421	504
AUSF	25516*	19672*	277870*	228067*
EV			4	49
LV			12	8
PV	265	179	936	1446
EU	15103	10852	173488	126977
FRANKR	5259	3901	62691	49436
BELLUX	2131	1797	15145	12311
NIEDL	1949	1643	27738	23818
ITAL	588	343	13028	8679
G BRIT	3069	1688	33899	17092
IRLAND	185	129	961	622
DAENM	358	394	7995	6502
GRIECH	498	320	2830	1739
PORTUG	288	177	1954	1569
SPAN	844	660	7214	5407
ISLAND			360	132
NORWEG	308	280	3489	2659
SCHWED	283	221	4708	3720
FINNL	228	148	3673	2023
SCHWZ	1936	1576	17851	15118
OESTER	1670	1389	18418	15457
MALTA	32	27	140	165
TUERK	501	141	2478	780
POLEN	392	321	5876	5734
TSCHE	688	739	4564	3070
SLOWAK	1	6	505	468
UNGARN	1102	483	13458	6049
RUMAEN	64	45	612	624
UKRAIN	1	1	120	162
RUSSLD	15	43	627	827
SLOWEN	17	51	401	512
KROAT	12	23	191	223
TUNES	3	45	91	168
SIMBAB			61	133
S AFR	3	35	250	465
USA	87	773	3135	19648
KANADA	88	887	1014	9178
MEXIKO	5	34	95	342
PANAMA	38	26	97	102
KOLUMB			80	274
VENEZU			256	291
BRASIL	12	65	113	315
CHILE	1	10	24	175
ZYPERN	41	78	159	266
IRAN	17	165	460	538
ISRAEL	1367	433	9666	3274
SAUDIA	1124	399	7725	2297
A EMIR			29	149
PAKIST	18	22	119	116
THAIL	7	31	177	287
INDONE	46	32	131	266
SINGAP	2	19	301	393
PHILIP			49	156
CHINA		10	60	340
SKOREA	12	74	149	581
JAPAN			42	123
TAIWAN	5	37	60	310
HONGK	18	45	167	656
AUSTRL	133	129	679	811
NEUSEE			590	562
3922 10 00				
KUNSTST-BADEWANNE -DUSCHE -WASCHBECK				
EINF	8514*	10913*	102648*	154489*
PV			73	70
AUS LG			14	20
EU	6094	8313	69443	111694
FRANKR	1313	1414	15132	17418
BELLUX	1341	3501	20623	47814
NIEDL	628	1032	9499	20013
ITAL	1032	820	11706	12782
G BRIT	1728	1679	11858	11695
DAENM	47	160	732	2017
SPAN	5	7	53	111
NORWEG			40	123
SCHWED	43	59	931	1467
SCHWZ	59	113	916	1822
OESTER	566	896	9849	19446
POLEN	28	39	705	600
TSCHE	82	65	1701	1269
UNGARN			237	168
SLOWEN	1015	755	3619	3025
AEGYPT	108	188	3199	4938
S AFR	428	328	9620	7134
USA	56	110	1373	1563
KANADA	5	6	163	178
DOM RP			74	200
THAIL	33	33	404	439
TAIWAN			78	110
AUSF	3384*	6348*	45836*	92119*
PY	2	6	83	132
EU	2300	3861	29043	51944
FRANKR	718	1605	6152	12095
BELLUX	714	933	11433	19768
NIEDL	494	877	6879	10765
ITAL	106	216	1515	4010
G BRIT	166	235	2366	3414
DAENM	44	60	410	519
GRIECH	3	11	148	332
PORTUG	19	50	230	549
SPAN	38	74	179	446
NORWEG	12	24	99	209
SCHWED		2	124	147
FINNL	5	11	131	559
SCHWZ	291	772	3985	11431
OESTER	265	513	4167	10775
TUERK			83	332
POLEN	27	56	307	684
TSCHE	42	75	312	805
UNGARN	9	35	393	543
UKRAIN	14	22	263	198
W RUSS	11	19	114	199
RUSSLD	38	136	860	1566
KASACH	9	22	158	358
SLOWEN	1	2	134	302
LIBYEN			43	172
S AFR	1	7	24	143
USA	41	97	1812	2278
KANADA	43	63	498	828
ARGENT	41	116	96	284
ZYPERN	3	9	99	216
LIBAN	13	36	208	604
SYRIEN			25	105
ISRAEL	30	40	97	192
JORDAN		1	161	271
SAUDIA	1	5	86	270
KUWAIT	2	39	29	118
A EMIR	21	20	79	220
THAIL	5	22	103	257
INDONE			645	810
SINGAP	6	23	270	814
NKOREA	1	2	43	244
SKOREA	19	40	171	337
JAPAN	11	40	65	286
TAIWAN	40	104	476	1571
HONGK	15	19	279	773
NEUSEE			54	118
3922 20 00				
KUNSTSTOFF-KLOSETTSITZ UND -DECKEL				
EINF	8892*	7823*	88953*	70785*
EV				1
EU	8443	7261	77996	63348
FRANKR	663	486	9189	7694
NIEDL	1	2	1163	891
ITAL	6015	4339	58188	41184
G BRIT	60	188	1708	1887
DAENM	1684	2247	7693	11913
SCHWZ	25	162	266	1111
OESTER	219	259	4272	4102
TUERK	104	79	725	500
KROAT	80	39	767	342
USA	14	7	2408	928
ISRAEL			161	107
HONGK			137	108
AUSF	678*	576*	12807*	17046*
EV		4		173
EU	154	244	5724	7683
FRANKR	21	42	1484	1779
BELLUX	18	29	1582	2277
NIEDL	64	92	1580	1928
ITAL	8	23	367	741
G BRIT	14	16	128	301
DAENM	7	8	272	283
GRIECH	19	26	186	212
NORWEG	2	3	92	122
FINNL	6	9	61	132
SCHWZ	122	189	1684	2315
OESTER	144	170	2464	3196
POLEN	86	80	489	491
TSCHE	1	2	201	166
UNGARN	14	15	196	185
UKRAIN		1	34	100
RUSSLD	5	9	340	871
SLOWEN	12	7	229	170
USA	47	27	245	252
ISRAEL	27	36	158	213
SAUDIA	2	3	130	237
SINGAP	1	2	60	115
AUSTRL		2	71	121
3922 90 00				
AND KUNSTSTWARE SANITAER HYGIEN ZWECK				
EINF	10763*	17729*	119928*	194842*
PV	3	11	28	83
AUS LG	22	47	178	300
EU	5450	8155	55354	76548
FRANKR	508	729	8812	13571
BELLUX	12	23	1984	2105
NIEDL	1777	2999	16581	21932
ITAL	2311	2817	17976	21346
G BRIT	582	730	6407	8321
IRLAND	182	758	1690	6708
DAENM	30	67	1299	2011
PORTUG			212	308
SPAN	48	45	248	240
NORWEG		12	942	1283
SCHWED	366	595	2759	6174
FINNL	7	79	151	390
SCHWZ	1207	3215	21119	53316
OESTER	1877	4268	17822	42602
POLEN	36	84	1043	1229
TSCHE	649	161	6246	1433
UNGARN	222	160	741	488
SLOWEN	983	789	9739	7348
KROAT	110	84	361	173
USA	28	72	1515	2060
KANADA			301	305
ISRAEL			1085	802
CHINA	57	45	107	107
TAIWAN	63	65	521	816
AUSF	5877*	11284*	78817*	142798*
EV			11	23
LV	12	73	119	745
PV	9	7	89	134
EU	3294	6409	39778	70711
FRANKR	1486	2871	13687	22257
BELLUX	329	808	5203	10829
NIEDL	518	748	8090	13408
ITAL	704	1396	8152	14370
G BRIT	74	159	1697	4010
IRLAND	12	31	108	460
DAENM	51	97	722	1352
GRIECH	32	54	601	876
PORTUG	20	32	185	321
SPAN	68	220	1336	2838
ISLAND	24	62	105	320
NORWEG	19	34	382	490
SCHWED	16	12	298	850
FINNL	11	32	111	313
SCHWZ	577	1088	6444	13092
OESTER	660	1169	12318	20690
MALTA	19	32	92	147
TUERK	68	178	570	1079
ESTLD	18	48	63	167
LETTLD	6	23	72	213
LITAU	1	2	64	105
POLEN	165	292	1661	3079
TSCHE	76	131	1023	2046
SLOWAK	5	9	53	106
UNGARN	132	203	1174	1993
UKRAIN	5	10	52	105
RUSSLD	42	190	1028	3036
SLOWEN	14	39	530	770
KROAT	21	48	412	685

Wichtigste Ursprungs- und Bestimmungs-Laender	DEZEMBER 1994		JAN./DEZ. 1994	
	dt = 100kg	1000 DM	dt = 100kg	1000 DM
ALGER	1	16	12	119
LIBYEN	2	11	57	132
S AFR	1	3	210	403
USA	253	509	5229	11045
KANADA			61	217
ZYPERN	2	4	62	131
LIBAN	26	41	301	592
ISRAEL	196	276	2213	3487
SAUDIA	20	32	454	692
KUWAIT	4	8	116	349
A EMIR	88	130	597	788
MALAYS	7	32	143	438
SINGAP	41	29	1507	1024
NKOREA			86	342
SKOREA			139	427
JAPAN			116	125
TAIWAN	18	35	167	383
HONGK	2	7	149	323
AUSTRL	11	41	178	546
NEUSEE	8	25	71	262
N ERM	1	2	58	103
3923 10 00				
DOSE KISTE VERSCHLAG USW AUS KUNSTST				
EINF	69961*	30790*	771119*	328949*
EV	248	510	1854	3788
LV	89	158	281	501
PV			181	107
AUS LG	13	30	2046	1109
EU	44671	20061	522910	221024
FRANKR	14317	6591	149186	68851
BELLUX	4013	1913	56776	21205
NIEDL	9891	4159	136094	54169
ITAL	3102	4126	52995	28935
G BRIT	2180	861	26378	12776
IRLAND	39	13	1017	334
DAENM	7100	2470	67436	29966
GRIECH			364	178
PORTUG	1986	499	8813	2404
SPAN	2043	429	23683	8217
NORWEG	1117	811	9208	5804
SCHWED	861	647	17432	10333
FINNL	84	80	958	827
SCHWZ	3249	2257	33442	24911
OESTER	4293	1723	44327	18044
MALTA	20	9	75	116
TUERK	40	32	389	221
POLEN	2115	596	22932	6162
TSCHE	7260	1450	56784	9933
SLOWAK	107	27	1123	384
UNGARN	187	63	1830	572
SLOWEN			310	124
KROAT	1943	378	27246	4548
USA	1527	1144	16440	12099
MEXIKO	21	9	257	122
ISRAEL	1811	886	7373	3612
THAIL	179	69	3869	1859
MALAYS	7	8	321	245
CHINA	275	244	3512	3389
JAPAN	63	137	1756	2301
TAIWAN	96	96	1444	1398
HONGK	72	58	278	341
AUSTRL			149	119
AUSF	59210*	42888*	703840*	445737*
EV			159	60
LV			3	4
PV	1559	774	9765	6061
EU	37706	27464	427619	267961
FRANKR	5411	3159	70413	48676
BELLUX	4579	3793	66817	48297
NIEDL	18240	10083	178504	92642
ITAL	326	364	7831	6616
G BRIT	3147	5480	33927	37677
IRLAND	269	103	2862	2223
DAENM	3904	1204	51832	18741
GRIECH	857	726	6119	5827
PORTUG	24	26	878	776
SPAN	948	524	8636	6467
ISLAND	29	15	292	227
NORWEG	818	407	6788	3598
SCHWED	1454	869	16189	10077
FINNL	274	313	4337	4786
SCHWZ	5579	3810	77391	44799
OESTER	4162	2768	58689	32767
MALTA	7	6	134	184
TUERK	364	171	3843	2674
ESTLD	87	39	416	193
LITAU	214	86	1729	917
POLEN	2592	1521	45197	25838
TSCHE	2185	1425	24678	14358
SLOWAK	182	180	1611	827
UNGARN	301	207	4459	2585
RUMAEN	23	23	668	307
BULGAR	9	11	134	202
RUSSLD	27	17	1490	951
SLOWEN	146	109	1476	1261
KROAT	1029	566	7352	3111
B HERZ			990	628
MAZED	27	21	350	216
NIGERI			140	445
S AFR	11	10	473	324
USA	1084	1332	7923	11482
KANADA	73	93	303	385
MEXIKO	54	68	1078	1376
COSTA			476	107
BRASIL	1	5	639	237
CHILE	1	1	180	242
ARGENT	48	34	644	325
ISRAEL	107	99	1483	1227
A EMIR	29	40	138	379
THAIL	19	432	263	5885
INDONE	12	30	148	306
MALAYS	6	6	219	218
PHILIP	35	31	184	206
CHINA	7	30	189	210
JAPAN	44	310	481	1420
TAIWAN	21	16	131	112
HONGK	54	40	158	197
AUSTRL	24	29	392	549
N ERM	57	52	331	233
3923 21 00				
ETHYLEN-SAECKE BEUTEL EINSCHL TUETEN				
EINF	82766*	23848*	1005025*	246695*
EV	7	19	19	58
PV	58	24	299	148
AUS LG	1762	464	9977	2347
EU	31012	10177	474442	119921
FRANKR	899	496	32554	8206
BELLUX	2860	1424	114634	33746
NIEDL	13588	3999	146838	39807
ITAL	10584	2588	103615	18893
G BRIT	1328	613	44273	8572
IRLAND		1	222	467
DAENM	846	616	22170	6836
SPAN	870	363	8074	3294
NORWEG	11	10	1155	283
SCHWED	578	301	3249	1637
FINNL	288	233	3041	2128
SCHWZ	2123	1003	18759	8159
OESTER	10602	3741	91375	29954
TUERK	176	69	750	199
LETTLD	282	80	525	107
POLEN	818	188	10315	2205
TSCHE	812	191	18783	3284
SLOWAK	3300	830	27020	3986
UNGARN	899	199	22883	4472
RUMAEN	845	119	10900	1479
BULGAR	1136	147	13883	1789
SLOWEN	1734	493	10923	3159
KROAT	1336	300	16478	2841
MAZED	143	74	251	131
USA	428	297	3104	2411
KANADA	41	29	75	198
ISRAEL	6	28	1868	878
INDIEN	224	33	2545	452
BANGLA	259	70	3566	792
SRILAN	167	91	617	262
THAIL	2811	654	31020	6816
INDONE	1511	407	16570	4267
MALAYS	1062	235	7038	1880
SINGAP	485	156	5767	1463
CHINA	18883	3704	208487	39867
SKOREA			105	244
JAPAN	4	11	98	199
TAIWAN	452	180	2839	1228
HONGK	128	36	1356	654
AUSF	73702*	37830*	833735*	440484*
EV	2	1	1406	512
LV			157	64
PV	822	507	8343	5210
EU	45745	24370	541672	296139
FRANKR	8916	5354	114869	70813
BELLUX	8226	3713	77593	40175
NIEDL	14460	7069	191048	87408
ITAL	2907	2101	32981	25023
G BRIT	7472	3788	74208	43095
IRLAND	750	304	8988	3824
DAENM	2031	910	19758	9727
GRIECH	337	272	4130	4680
PORTUG	149	119	2162	1883
SPAN	1487	743	16235	8801
KANARI	88	92	369	369
ISLAND	96	68	297	154
NORWEG	425	280	4663	3107
SCHWED	861	681	14571	9228
FINNL	82	82	1368	1310
SCHWZ	5347	2317	68088	27843
OESTER	4732	2494	49616	24626
MALTA	11	6	218	224
TUERK	248	284	3584	3497
ESTLD	54	42	236	135
LETTLD	47	33	2811	877
LITAU	305	116	6114	2186
POLEN	5025	1796	47298	16359
TSCHE	4042	1797	31312	11881
SLOWAK	539	275	4066	1898
UNGARN	252	158	4873	2986
RUMAEN	277	166	1373	1277
BULGAR	13	10	1319	575
UKRAIN	75	40	1849	1136
W RUSS	50	26	1010	403
RUSSLD	513	226	13401	5117
SLOWEN	187	139	2853	2002
KROAT	167	114	3062	1803
MAZED	23	16	726	281
MAROKK	32	27	430	268
TUNES	99	66	875	912
LIBYEN	415	279	443	290
AEGYPT	163	102	485	225
GUINEA			62	123
REUN			229	332
S AFR	32	16	170	128
USA	335	496	3881	3958
KANADA	1	1	229	256
MEXIKO	34	35	265	287
MARTIN			809	734
VENEZU	24	11	1172	894
CHILE	136	139	1257	1313
IRAN			225	234
ISRAEL	424	418	4315	3856
SAUDIA	103	94	4191	3236
KUWAIT	2	1	1070	386
A EMIR	20	19	248	177
PAKIST			120	105
SRILAN	23	14	257	148
VIETN			117	200
INDONE	85	118	619	1012
MALAYS	54	52	309	313
SINGAP	19	16	903	606
CHINA	4	9	332	324
SKOREA			103	184
JAPAN	61	35	463	282
TAIWAN	181	121	1299	821
HONGK	28	27	223	236
AUSTRL	17	10	511	312
N ERM	108	62	857	418
3923 29 10				
POLYVINYLCHLORID-SAECKE -BEUTEL USW				
EINF	2286*	2486*	15948*	17778*
EV				1
AUS LG	12	13	79	81
EU	1763	1822	8870	10343
FRANKR	507	1165	1170	3607
BELLUX	12	8	221	215
NIEDL	619	194	2846	2267
ITAL	117	117	1160	1220
G BRIT	85	49	727	524
IRLAND			178	155
DAENM	423	302	1252	1298
SPAN			1876	1011
NORWEG	30	17	202	181
SCHWED	149	72	948	679
SCHWZ	21	17	518	584
OESTER	8	12	603	635
TSCHE	112	98	247	202
USA	70	169	828	1946
THAIL	7	3	484	189
CHINA	71	34	1498	679
JAPAN	5	158	139	1484
TAIWAN	7	14	82	133
HONGK	4	40	225	261
AUSF	1073*	709*	12622*	8543*
EV				1
PV	17	8	464	434
EU	409	209	6201	3314
FRANKR	77	53	2796	1476
BELLUX	62	38	1143	741
NIEDL	205	78	1198	460
ITAL	1	8	195	112
GRIECH	7	2	256	118
PORTUG	49	14	493	134
SPAN			38	117
SCHWZ	41	51	557	700
OESTER	280	194	2660	1969
POLEN	18	28	545	409
TSCHE	15	21	539	549
SLOWAK			147	162
UNGARN	2	2	169	130
RUSSLD	187	79	509	281
KROAT			148	129
USA	2	2	141	170
3923 29 90				
SAECKE BEUTEL USW AUS AND KUNSTSTOFF				
EINF	9519*	8436*	99081*	86925*
EV	1	7	23	169
LV				5
PV	19	6	22	15
AUS LG	8	11	149	251
EU	5963	3017	63730	42114
FRANKR	402	295	6061	3877
BELLUX	278	99	2080	861
NIEDL	2065	1232	20954	9390
ITAL	291	313	6411	5377
G BRIT	2590	652	16279	12977
IRLAND		3	6326	8612
DAENM	305	409	4737	3889
SPAN	12	13	578	341
NORWEG	2	2	193	158
SCHWED	31	25	908	726
FINNL	8	8	113	119
SCHWZ	333	619	3112	5485
OESTER	811	644	9219	6788
TUERK	109	33	577	404
POLEN	220	29	2667	758
TSCHE	87	16	1774	316
SLOWAK	190	91	2472	1072
UNGARN			588	177
SLOWEN	2	5	949	326
KROAT			973	144
USA	77	160	1083	1855
ISRAEL	315	207	2789	2108
THAIL	2	1	218	107
MALAYS			180	123
SINGAP			220	109
CHINA	1178	426	6202	2605
JAPAN	34	99	251	624
TAIWAN	7	8	183	239
HONGK	6	4	256	316
AUSF	18942*	13724*	219310*	150038*
EV			1	15
LV	6	34	59	243
PV	288	278	3319	3962
EU	13681	7903	173404	101405
FRANKR	1093	1232	18098	18816
BELLUX	1779	771	16064	8241
NIEDL	7029	3474	85582	38631
ITAL	180	270	1611	1579
G BRIT	2382	1119	38113	20326
IRLAND	300	235	3733	2691
DAENM	835	614	9460	10718
GRIECH	24	12	595	442

Wichtigste Ursprungs- und Bestimmungs-Laender	DEZEMBER 1994		JAN./DEZ. 1994	
	dt = 100kg	1000 DM	dt = 100kg	1000 DM
PORTUG	87	98	1126	904
SPAN	242	177	2032	1457
ISLAND			200	118
NORWEG	170	148	1400	1143
SCHWED	299	313	1734	1813
FINNL	44	36	246	336
SCHWZ	646	482	6874	8387
OESTER	1899	2884	14325	20833
TUERK	28	33	830	831
LETTLD	22	13	172	258
LITAU	12	12	225	260
POLEN	532	436	4933	4099
TSCHE	303	284	3094	3131
SLOWAK	95	72	251	332
UNGARN	116	151	1187	1173
RUMAEN	116	48	849	680
BULGAR	16	16	341	267
RUSSLD	494	279	2872	2033
SLOWEN	61	85	262	331
KROAT	17	18	211	215
MAZED	31	28	635	565
ALGER	1	21	102	161
TUNES	38	50	605	733
AEGYPT			253	179
USA	81	88	890	802
ARGENT	4	32	603	228
ISRAEL	71	43	489	361
SAUDIA			138	160
THAIL	13	53	186	355
INDONE	14	18	148	217
CHINA	1	3	169	154
SKOREA	7	5	58	106
JAPAN	30	65	178	349
HONGK	18	24	305	141
3923 30 10				
BALLON FLASCHE USW FASSVERMOEGEN <2L				
EINF	13771*	15839*	132806*	151376*
EV			2	3
AUS LG	298	2469	2031	18520
EU	9319	8927	78037	79060
FRANKR	3047	4212	25389	36882
BELLUX	462	633	4280	2911
NIEDL	1061	977	10880	12119
ITAL	2798	1785	16701	13741
G BRIT	984	786	8310	7438
IRLAND	66	133	830	1707
DAENM	909	498	5407	2954
SPAN		2	547	1285
NORWEG	169	103	836	936
SCHWED	304	223	8543	6325
FINNL	76	92	618	408
SCHWZ	663	859	12409	14698
OESTER	2237	1911	22335	18401
POLEN	6	3	95	119
TSCHE	101	22	1292	662
SLOWAK			109	111
SLOWEN	28	21	921	461
USA	618	3331	4770	26326
THAIL	81	51	398	435
CHINA			730	678
JAPAN	8	56	196	1330
TAIWAN	71	150	807	1426
AUSF	27510*	23047*	409389*	322105*
EV			2	12
PV	142	83	971	863
EU	14338	12338	269190	202589
FRANKR	4447	4201	75184	60906
BELLUX	3678	2413	39304	26494
NIEDL	4127	3166	78598	54376
ITAL	420	548	10498	10839
G BRIT	1393	1627	47935	34718
IRLAND	6	7	6405	908
DAENM	62	85	7034	5947
GRIECH	34	50	791	808
PORTUG	31	47	1227	1486
SPAN	140	198	5217	6107
NORWEG	111	88	1522	1810
SCHWED	677	804	9583	7836
FINNL	91	110	2802	2518
SCHWZ	6493	5242	73583	58218
OESTER	1793	1385	20228	14834
TUERK	89	38	348	198
LITAU	4	4	207	116
POLEN	1691	404	7644	3481
TSCHE	199	223	1480	1318
SLOWAK	10	10	199	222
UNGARN	89	85	1041	1312
UKRAIN	299	100	1901	861
RUSSLD	190	155	1976	1494
SLOWEN	68	46	722	884
KROAT	13	41	134	282
TUNES	2	3	96	120
AEGYPT	48	59	375	425
S AFR	73	47	778	592
USA	524	710	5677	8597
KANADA	17	71	863	1407
MEXIKO	2	17	112	183
KOLUMB	7	5	70	117
VENEZU	9	8	89	124
BRASIL	21	59	132	341
CHILE	1	1	128	288
ARGENT	94	128	891	800
ZYPERN	64	63	348	366
LIBAN	22	39	83	166
SYRIEN			45	375
IRAN	62	120	518	840
ISRAEL	61	95	703	988
SAUDIA	12	51	82	195
KUWAIT	21	63	70	200
A EMIR	1	2	121	188
INDONE	10	25	74	177
MALAYS	46	118	1110	2085
SINGAP	23	42	203	380
CHINA	71	77	189	223
SKOREA	48	135	546	1436
JAPAN	46	105	225	489
TAIWAN	41	55	1853	1044
HONGK	4	4	308	427
AUSTRL	21	46	229	547
N ERM	36	28	161	144
3923 30 90				
BALLON FLASCHE USW FASSVERMOEGEN >2L				
EINF	18602*	7339*	179937*	79456*
EV				34
LV				22
PV			71	11
AUS LG	4	32	50	194
EU	16205	6006	148138	63818
FRANKR	12607	3626	88021	31091
BELLUX	753	465	11893	5261
NIEDL	1426	729	27708	18543
ITAL	687	294	11766	5961
G BRIT	405	652	5541	3389
DAENM	197	173	2295	1888
SPAN	130	67	1213	711
SCHWED	12	12	314	240
SCHWZ	149	175	3813	2679
OESTER	1939	879	22805	8187
POLEN	40	7	918	283
SLOWEN		3	505	185
USA	212	330	2718	2861
CHINA			105	101
JAPAN	33	121	237	613
TAIWAN			186	232
AUSF	30847*	13728*	431786*	176106*
EU	21753	9573	310984	122667
FRANKR	8502	3339	86173	37072
BELLUX	4828	1904	61151	22386
NIEDL	5542	2590	116499	43076
ITAL	1417	622	8924	3214
G BRIT	1158	545	18591	8162
IRLAND	187	80	3903	1571
DAENM	1068	421	12148	4618
GRIECH	1	1	228	132
PORTUG		2	214	185
SPAN	230	69	5126	2082
NORWEG	17	18	1140	526
SCHWED	878	302	10807	3730
FINNL	97	38	1278	470
SCHWZ	4098	1948	54833	25084
OESTER	1470	767	24917	10825
TUERK	124	118	479	307
POLEN	994	318	11845	3871
TSCHE	378	159	5829	2431
SLOWAK	21	7	184	110
UNGARN	42	26	688	319
RUSSLD	12	11	163	133
KROAT	18	18	516	403
RUANDA			333	160
KENIA			394	218
TANSAN			426	300
USA	162	108	1686	1218
KANADA			99	119
MARTIN	63	39	392	223
ARGENT			512	325
ISRAEL	12	7	213	104
SINGAP	87	49	646	401
JAPAN	30	23	536	258
HONGK	72	32	816	341
AUSTRL			204	108
NEUSEE			122	114
N ERM	83	21	471	192
3923 40 10				
SPULEN USW PHOTO/KINEMATOGRAPH FILME				
EINF	19683*	7708*	137607*	58819*
EV			157	247
AUS LG	118	49	492	197
EU	5013	2321	32883	16083
FRANKR	1313	642	7009	3602
BELLUX	1440	538	10822	4706
NIEDL	1274	587	6171	3111
ITAL			456	547
G BRIT	986	541	8195	3711
IRLAND			163	319
NORWEG	259	149	2142	988
SCHWZ	83	52	2159	1334
OESTER	9	1	250	216
TUERK	32	50	341	165
USA	94	109	1266	1302
ISRAEL	142	41	991	293
THAIL			906	211
INDONE			519	183
SINGAP	269	154	1151	621
CHINA	13457	4816	91804	33265
JAPAN	10	55	499	2290
TAIWAN			446	651
HONGK	315	150	1904	973
AUSF	5449*	3874*	51598*	28478*
PV		5	166	53
EU	1783	1796	15805	13234
FRANKR	62	40	1142	760
BELLUX	200	136	2333	1572
NIEDL	353	187	1187	680
ITAL	160	71	981	701
G BRIT	831	1297	6506	8039
DAENM		4	331	180
SPAN	177	61	2997	1256
SCHWED	58	48	256	246
FINNL	25	9	309	131
SCHWZ	132	69	1346	770
OESTER	841	310	20439	6828
LITAU	198	73	418	117
POLEN	143	66	1793	683
TSCHE	36	21	196	127
SLOWAK			311	191
UNGARN	75	50	791	496
RUMAEN			265	141
BULGAR	78	53	378	192
RUSSLD	127	124	284	320
SLOWEN	35	23	407	267
KROAT	33	23	752	475
S AFR			216	113
USA	497	189	2818	1875
KANADA	282	102	1942	657
MEXIKO	840	294	843	298
BRASIL	154	239	1231	1085
HONGK	4	8	208	125
3923 40 90				
AND SPULE SPINDEL USW AUS KUNSTSTOFF				
EINF	3433*	2028*	36098*	25689*
PV	58	13	67	18
AUS LG	57	49	478	361
EU	1625	791	16233	10619
FRANKR	18	21	1282	1098
BELLUX	548	186	2251	710
NIEDL	221	171	2228	2268
ITAL	579	267	7694	3308
G BRIT	147	87	1670	2654
SPAN	109	53	1004	521
SCHWED	38	41	357	434
FINNL	223	48	555	120
SCHWZ	136	109	1770	2438
OESTER	943	658	9798	6488
POLEN	1	1	292	107
TSCHE	144	86	1137	632
UNGARN			59	120
USA	207	174	1288	1766
CHINA			3177	1061
JAPAN	3	20	151	871
TAIWAN	14	38	563	470
HONGK		1	240	204
AUSF	18429*	11021*	190080*	130313*
PV	130	267	1452	2268
EU	9351	6284	130301	81884
FRANKR	1324	1120	27230	18256
BELLUX	2621	1593	36345	19992
NIEDL	3261	1822	42950	23790
ITAL	631	513	3959	3833
G BRIT	711	606	11029	8816
IRLAND	354	168	2941	1506
DAENM	247	183	2148	1594
GRIECH	73	44	585	437
PORTUG	7	10	1308	958
SPAN	122	222	1798	2605
NORWEG	7	15	419	343
SCHWED	678	458	8254	5609
FINNL	12	11	722	1842
SCHWZ	678	692	10027	8161
OESTER	1088	492	11408	6108
TUERK	288	217	1448	1224
POLEN	169	123	2112	1801
TSCHE	320	243	2806	2248
SLOWAK	30	53	586	512
UNGARN	98	161	1588	2352
RUMAEN	38	22	197	129
RUSSLD	92	81	2114	1107
KROAT	122	100	701	446
KENIA	388	70	631	101
S AFR	44	27	379	279
USA	892	838	5563	6089
KANADA	66	71	388	540
MEXIKO	112	204	969	1327
BRASIL	62	88	362	461
ARGENT	2	9	278	269
IRAN			95	308
ISRAEL	91	70	1077	772
JORDAN	39	24	368	207
INDIEN	28	24	364	233
MALAYS	29	14	544	380
SINGAP	27	74	524	882
PHILIP			170	238
SKOREA	139	65	1197	881
JAPAN	169	71	482	376
TAIWAN	28	45	546	382
HONGK	56	32	1002	887
AUSTRL	90	101	754	877
NEUSEE	21	31	133	178
3923 50 10				
VERSCHLUSS- FLASCHENKAPSELN A KUNSTST				
EINF	8818*	6086*	112031*	77813*
EU	2816	2688	33012	30856
FRANKR	904	851	9759	11683
BELLUX	17	46	744	829
NIEDL	449	293	7437	4459
ITAL	286	364	4481	5130
G BRIT	446	473	4429	4853
DAENM	74	293	965	1025
SPAN	637	388	5101	3061
SCHWED	160	122	808	859
SCHWZ	4606	2693	82009	36087
OESTER	804	346	8986	5873
TUERK			428	229
TSCHE	557	91	5285	2229
UNGARN	28	15	256	127
USA	25	125	622	1202
CHINA			430	450

Wichtigste Ursprungs- und Bestimmungs-Laender	DEZEMBER 1994		JAN./DEZ. 1994	
	dt = 100kg	1000 DM	dt = 100kg	1000 DM
JAPAN	1	35	81	218
AUSF	15350*	14014*	228753*	207703*
PV	1	2	9	12
EU	9175	8087	157759	137158
FRANKR	2470	2266	46388	43067
BELLUX	936	786	16638	14283
NIEDL	1704	1359	33772	24902
ITAL	847	732	15462	13252
G BRIT	2006	1683	24571	23869
IRLAND	379	396	3681	3978
DAENM	380	411	4167	4467
GRIECH	89	81	2010	1924
PORTUG	58	42	1450	1379
SPAN	308	327	7460	8314
ISLAND	1	2	53	153
NORWEG	264	189	2522	2337
SCHWED	395	431	3788	5252
FINNL	206	210	3110	2480
SCHWZ	1547	1595	17778	18444
OESTER	949	830	13581	10799
TUERK	49	43	601	587
POLEN	312	210	4593	3050
TSCHE	376	221	3288	3061
SLOWAK			1355	923
UNGARN	224	167	2981	2127
RUMAEN	19	16	181	175
BULGAR	4	10	58	130
UKRAIN	94	80	321	198
RUSSLD			1213	789
SLOWEN	75	42	376	420
KROAT	28	55	143	328
AEGYPT			345	399
S AFR	30	53	382	650
USA	421	437	4051	5274
KANADA	196	291	1278	1623
MEXIKO	12	28	293	430
GUATEM	1	6	223	211
VENEZU			87	108
BRASIL	37	23	166	247
CHILE	5	3	127	141
ARGENT	111	73	721	881
ZYPERN	55	49	230	233
SYRIEN			79	420
IRAN			96	166
ISRAEL	123	193	804	1446
SAUDIA	200	192	1137	1111
THAIL	21	24	99	166
INDONE	35	67	369	638
MALAYS	11	10	647	749
SINGAP	2	2	88	101
PHILIP	94	99	1041	1116
CHINA	16	48	53	110
JAPAN	83	49	893	753
AUSTRL	22	34	501	804
3923 50 90				
AND KST-STOEPSEL DECKEL KAPSELN USW				
EINF	9088*	7092*	127912*	94016*
EV	14	8	99	73
LV	3	4	9	16
PV	24	9	268	446
AUS LG	1	3	16	36
EU	5420	4088	77565	49213
FRANKR	1028	801	12684	9133
BELLUX	42	105	904	1248
NIEDL	1160	650	21565	8689
ITAL	1286	891	10001	8161
G BRIT	375	725	14070	9606
IRLAND	102	193	800	1770
DAENM	759	418	6365	4365
GRIECH	83	44	164	129
SPAN	884	261	11008	6137
CEUTA	27	18	331	212
NORWEG	70	27	467	261
SCHWED	99	114	8679	5282
FINNL	19	42	798	1110
SCHWZ	484	496	12398	9097
OESTER	1712	1158	16976	10958
TUERK	363	206	1956	1121
POLEN	80	20	460	195
TSCHE	17	40	813	840
SLOWAK	42	26	183	132
UNGARN	19	19	722	369
SLOWEN	1	5	58	139
USA	760	765	7883	12896
CHINA	21	23	741	536
JAPAN	2	9	121	449
TAIWAN	7	26	219	441
HONGK			102	194
NEUSEE			114	119
AUSF	19151*	23479*	280102*	294732*
LV			1	1
PV	54	130	888	1806
EU	11460	12564	179428	158936
FRANKR	3994	4607	69792	56861
BELLUX	1109	1116	16659	16181
NIEDL	3724	3581	49189	40198
ITAL	472	549	9013	9310
G BRIT	1168	1549	19561	19160
IRLAND	151	365	1608	3081
DAENM	249	232	3851	3921
GRIECH	217	246	3090	3061
PORTUG	16	33	455	699
SPAN	360	398	6210	6466
NORWEG	741	583	10937	8037
SCHWED	812	1509	8572	15216
FINNL	177	246	1345	2406
SCHWZ	1090	1310	14824	21934
OESTER	1362	1298	17260	16854
TUERK	92	99	1158	1398
POLEN	382	332	7397	6933
TSCHE	483	508	7383	7577
SLOWAK	9	20	181	224
UNGARN	135	251	3122	2291
BULGAR	51	37	485	471
RUSSLD	54	37	208	142
SLOWEN	42	33	587	521
KROAT	124	207	446	638
SERB M			70	119
MAROKK	3	4	135	181
ALGER			104	212
TUNES	52	72	309	439
AEGYPT	132	145	467	746
ELFBK	38	29	123	138
S AFR	127	170	2848	2824
USA	788	1636	9452	21628
KANADA	74	111	483	827
MEXIKO	11	58	421	877
EL SAL			28	186
DOM RP			161	537
VENEZU			34	146
BRASIL	11	23	129	437
CHILE	1	5	46	207
ARGENT	11	13	507	611
ZYPERN	35	31	331	253
LIBAN	24	29	147	198
IRAK			198	167
IRAN	30	27	225	212
ISRAEL	200	268	1068	1392
SAUDIA	73	74	4392	4059
KUWAIT			483	267
BAHRAI	23	21	627	461
A EMIR	7	9	259	290
JEMEN	135	108	801	509
PAKIST	32	43	88	108
INDIEN	27	37	160	187
BANGLA	2	11	29	102
THAIL	27	51	284	455
INDONE	16	43	273	547
MALAYS	13	38	297	531
SINGAP	6	9	511	606
PHILIP	15	34	227	419
CHINA	70	49	171	220
SKOREA	96	172	592	1259
JAPAN	122	636	746	4758
TAIWAN	18	44	425	1033
HONGK	69	62	669	748
AUSTRL	73	207	1362	2125
NEUSEE	2	16	72	169
N ERM	16	17	93	100
3923 90 10				
GESPRITZTE KST-NETZE IN SCHLAUCHFORM				
EINF	594*	414*	9158*	5661*
PV	5	6	10	32
EU	367	286	6841	4249
FRANKR	29	81	678	1486
NIEDL	2	3	170	207
IRLAND			203	179
DAENM	285	121	5380	2108
SPAN	46	79	291	241
SCHWZ	202	116	2030	1180
OESTER	20	6	237	159
AUSF	784*	453*	4030*	2872*
PV	7	8	17	15
EU	669	359	2495	1763
FRANKR	259	134	973	562
BELLUX	318	143	892	369
NIEDL	16	19	234	273
G BRIT	53	49	535	454
ISLAND			157	101
FINNL	2	2	80	139
SCHWZ	32	27	196	155
OESTER	43	33	542	346
3923 90 90				
AND KUNSTST-TRANSPORT VERPACKUNGSMITT				
EINF	32175*	19619*	385322*	215038*
EV			61	561
LV	5	11	113	207
PV	63	144	456	964
AUS LG	807	480	6891	3985
EU	17310	9139	159151	90072
FRANKR	3847	1813	45329	21381
BELLUX	3486	1761	24738	13206
NIEDL	6787	3044	43847	18703
ITAL	989	684	14271	7890
G BRIT	1109	1315	14275	15524
IRLAND	524	413	3291	2639
DAENM	598	371	11438	6333
GRIECH			871	223
SPAN	58	77	1386	2165
NORWEG	610	213	6779	2180
SCHWED	1420	1244	11837	8772
FINNL			180	174
SCHWZ	4727	4133	63041	50788
OESTER	4624	1902	52667	24220
TUERK			69	235
POLEN	437	97	7988	2005
TSCHE	240	96	3028	928
SLOWAK	712	306	7088	2477
UNGARN	60	100	1772	1038
SLOWEN			409	104
USA	534	1248	10109	15553
KANADA	8	13	195	229
ISRAEL		2	380	323
THAIL	8	10	100	105
INDONE			482	129
MALAYS	18	16	472	242
SINGAP	65	36	202	238
CHINA	1182	703	23855	8633
SKOREA	13	86	129	460
JAPAN	39	149	613	3949
TAIWAN	98	87	802	797
HONGK	1	1	3706	1397
AUSF	42628*	23163*	450878*	248031*
LV	15	8	202	170
PV	776	292	7825	2622
EU	31529	15001	315532	157238
FRANKR	7291	2605	90709	30437
BELLUX	1214	899	18735	14932
NIEDL	16350	7410	123729	60591
ITAL	621	312	9098	6120
G BRIT	4400	2576	54209	31644
IRLAND	241	403	1788	2828
DAENM	446	299	9997	5462
GRIECH	29	16	791	492
PORTUG	40	23	792	514
SPAN	897	468	6664	4217
NORWEG	71	58	1925	1364
SCHWED	403	425	6367	4797
FINNL	176	160	2647	1987
SCHWZ	2586	2766	31153	28727
OESTER	1790	1193	26064	17980
TUERK	176	121	626	451
POLEN	1128	451	7533	4589
TSCHE	412	303	5213	3566
SLOWAK	74	24	695	176
UNGARN	217	155	3005	2342
RUMAEN	25	17	774	402
UKRAIN	15	7	262	123
RUSSLD	240	84	2609	802
SLOWEN	91	105	2164	1261
KROAT	273	199	2817	1134
MAROKK	43	24	536	350
ALGER			39	133
TUNES	27	16	253	139
AEGYPT	129	67	170	124
S AFR	9	10	440	340
USA	1604	843	23086	9809
KANADA	176	107	2321	1234
MEXIKO	317	217	876	571
BRASIL	20	24	2107	855
CHILE	12	18	94	125
ARGENT	1	6	122	260
IRAN			111	318
ISRAEL	42	46	490	403
SAUDIA	61	41	583	410
A EMIR	14	9	226	176
THAIL	1	11	99	168
MALAYS	48	37	565	717
SINGAP	252	116	663	826
CHINA	10	28	52	113
SKOREA	3	14	216	334
JAPAN	31	31	2213	1109
TAIWAN	2	7	81	131
HONGK	133	94	976	699
AUSTRL	11	10	174	271
N ERM	38	28	371	267
3924 10 00				
GESCHIRR USW AUS KUNSTSTOFFEN				
EINF	41201*	37948*	445808*	454886*
PV			4	2
AUS LG	1443	1873	9338	16632
EU	25868	26661	258699	326377
FRANKR	3447	7305	47319	98080
BELLUX	6117	10205	62030	109279
NIEDL	3546	1705	56638	26489
ITAL	7965	3157	38367	18820
G BRIT	363	352	5829	4658
IRLAND	84	45	804	462
DAENM	383	206	4634	2378
GRIECH	472	1174	8266	20482
PORTUG	528	1230	22999	28331
SPAN	2792	1262	18421	17398
NORWEG	8	40	98	157
SCHWED	269	219	4183	3126
FINNL	90	64	936	426
SCHWZ	872	878	9182	6865
OESTER	1493	659	19646	8492
TUERK	414	201	2856	1389
POLEN	1685	829	7606	2041
TSCHE	1121	288	7290	2470
UNGARN	358	140	5374	2235
BULGAR	156	95	1403	424
RUSSLD			247	100
KROAT			527	129
S AFR			203	470
USA	799	2103	7348	18599
MEXIKO			2449	1282
BRASIL	69	52	628	472
ISRAEL	979	984	10080	7330
INDIEN	26	8	258	180
THAIL	391	266	17405	10111
INDONE	21	22	1128	820
CHINA	3707	2347	41257	28309
SKOREA	106	93	1903	983
JAPAN	209	345	896	2292
TAIWAN	2718	1691	42186	28111
HONGK	71	66	1299	1123
AUSF	19582*	18436*	283612*	204730*
EV				1
PV	200	135	2164	1467
EU	8638	7131	137347	109284
FRANKR	2983	2213	39338	32245
BELLUX	601	669	8902	9535
NIEDL	2418	2037	39508	31831
ITAL	363	444	5872	7072
G BRIT	1078	651	30788	16404
IRLAND	7	11	192	243

Wichtigste Ursprungs- und Bestimmungs-Laender	DEZEMBER 1994		JAN./DEZ. 1994	
	dt = 100kg	1000 DM	dt = 100kg	1000 DM
DAENM	701	416	7415	4788
GRIECH	167	165	2447	2172
PORTUG	26	79	551	1020
SPAN	294	446	2637	4274
KANARI	1	1	38	127
ISLAND	13	10	380	384
NORWEG	168	153	2614	2421
SCHWED	640	390	6764	4469
FINNL	249	133	1682	1343
SCHWZ	1967	1823	19818	19748
OESTER	2967	1841	30477	22873
MALTA	1	3	136	241
TUERK	33	36	542	1157
ESTLD			147	142
LETTLD	148	77	1427	864
LITAU	15	25	220	182
POLEN	1483	549	18440	8137
TSCHE	540	406	5496	3478
SLOWAK	256	120	1139	849
UNGARN	370	250	3111	2013
BULGAR	46	25	160	145
UKRAIN	20	26	129	146
W RUSS	58	49	155	131
RUSSLD	127	127	2595	2418
KASACH	1	1	202	134
SLOWEN	95	139	816	873
KROAT	43	25	665	617
MAROKK	134	84	985	722
TUNES	5	4	87	111
AETHIO	123	138	680	631
S AFR	4	15	68	162
USA	263	548	3273	4780
KANADA	8	7	387	430
MEXIKO	4	4	281	498
JAMAIK			75	153
BRASIL	160	194	1217	1867
CHILE	1	1	73	124
PARAGU	7	11	206	370
ARGENT			147	180
ZYPERN	2	3	339	259
LIBAN	5	9	222	280
ISRAEL	71	61	2705	1641
SAUDIA	28	61	622	1169
KUWAIT	8	23	188	366
A EMIR	22	42	243	332
INDIEN	1	2	78	112
THAIL			63	108
INDONE			534	1042
MALAYS	5	4	710	859
SINGAP	78	75	511	612
PHILIP	3	5	219	319
SKOREA	13	18	338	707
JAPAN	147	244	728	1138
TAIWAN	8	14	114	239
HONGK	27	53	500	801
AUSTRL	304	180	1353	1083
NEUSEE	80	33	319	258
N ERM	28	28	272	249
3924 90 11				
SCHWAEMME AUS REGENERIERTER CELLULOSE				
EINF	1200*	1005*	11849*	11617*
PV	1	2	116	119
AUS LG		2	9	20
EU	1132	926	10421	9834
FRANKR	912	700	8477	4806
NIEDL	166	169	2142	1973
ITAL	45	27	799	739
G BRIT	2	4	991	917
DAENM	7	8	95	114
GRIECH			844	853
SPAN			52	111
OESTER	28	37	106	243
TSCHE			114	114
UNGARN	37	26	276	202
USA		2	257	329
CHINA			96	200
TAIWAN	1	2	411	665
AUSF	370*	1229*	2750*	7276*
PV			17	21
EU	221	600	914	2701
FRANKR	2	7	50	212
BELLUX	5	17	164	240
NIEDL	8	28	97	421
ITAL	123	586	241	1099
G BRIT	40	41	129	160
DAENM	3	10	77	167
GRIECH	1	3	52	131
SPAN	39	96	100	232
SCHWED	5	13	80	177
FINNL	4	12	113	251
SCHWZ	22	43	187	667
OESTER	14	25	184	421
POLEN	19	23	108	221
RUSSLD	5	10	171	237
SINGAP	14	62	108	451
JAPAN	3	16	26	128
TAIWAN	1	5	19	119
HONGK	15	72	71	421
AUSTRL			12	102
3924 90 19				
AND TOILETTENGEGENSTAENDE REGEN CELLU				
EINF	336*	170*	2828*	2353*
AUS LG		1	1	5
EU	18	52	558	904
FRANKR	3	14	33	120
ITAL	3	6	207	171
G BRIT	9	25	291	572
NORWEG	99	66	1714	1144
AUSF	98*	93*	1385*	1036*
EU	2	7	814	455
FRANKR	1	3	234	131
BELLUX		1	529	231
SCHWZ	22	32	308	287
OESTER	5	6	87	137
3924 90 90				
AND HYGIENEARTIKEL USW AND KUNSTSTOFF				
EINF	36910*	24768*	342172*	210460*
LV			16	3
PV	386	203	3794	2626
AUS LG	343	176	4548	2620
EU	22470	16933	208782	129015
FRANKR	1818	3025	31332	30845
BELLUX	92	39	721	843
NIEDL	7846	4150	63794	37715
ITAL	8700	4291	86382	35789
G BRIT	1169	559	5430	3340
DAENM	2763	4674	20090	19592
PORTUG	17	13	144	107
SPAN	66	54	765	634
NORWEG	2	1	173	335
SCHWED	414	246	3483	2619
FINNL	14	54	321	800
SCHWZ	664	773	13189	13090
OESTER	947	779	8244	7318
POLEN	5718	2226	38696	12797
TSCHE	268	184	2973	2316
UNGARN	476	221	9355	3800
SLOWEN	235	371	1929	2346
KROAT			2390	499
S AFR	105	87	477	422
USA	481	336	9679	5243
ISRAEL	1347	633	8000	4961
THAIL	101	46	1830	1323
INDONE	93	40	781	484
MALAYS	102	52	722	305
CHINA	1099	666	14445	9398
SKOREA			116	277
JAPAN	12	55	383	1435
TAIWAN	698	884	13717	10304
HONGK	224	104	1220	842
AUSF	23560*	17744*	137090*	138699*
LV			1	1
PV	222	117	2916	1478
EU	17792	10810	79807	88257
FRANKR	5623	2494	19123	17591
BELLUX	534	471	5360	5042
NIEDL	9522	5961	39812	21210
ITAL	183	218	2290	4863
G BRIT	926	706	3739	3931
IRLAND	5	22	90	395
DAENM	359	238	2621	3476
GRIECH	61	138	891	1788
PORTUG	97	76	1373	1698
SPAN	514	494	4208	6263
ISLAND			288	412
NORWEG	53	97	1306	1837
SCHWED	237	134	1048	1081
FINNL	15	22	491	729
SCHWZ	1746	1473	16120	15175
OESTER	1495	1178	15063	13351
TUERK	55	39	471	366
LETTLD	2	7	115	137
POLEN	366	354	2769	2798
TSCHE	89	122	1343	1451
SLOWAK	9	23	121	227
UNGARN	129	120	1902	1311
RUMAEN	15	7	180	178
UKRAIN			134	142
RUSSLD	168	348	1034	1283
KASACH	45	21	167	130
SLOWEN	129	137	974	1078
KROAT	31	48	266	262
MAZED	25	34	240	358
TUNES	8	9	37	116
AEGYPT	14	79	151	545
SIMBAB			53	138
S AFR	9	21	362	771
USA	457	786	5921	8577
KANADA	23	62	479	724
MEXIKO	84	108	800	1685
KOLUMB	26	189	214	1220
VENEZU	5	31	113	611
ECUAD			53	240
PERU	9	23	86	228
BRASIL	56	149	371	868
CHILE	1	2	32	120
ARGENT	15	14	178	908
ZYPERN	8	23	93	207
LIBAN	47	29	389	247
ISRAEL	113	85	1194	909
KUWAIT	5	21	112	250
A EMIR	21	22	89	141
INDIEN			81	148
SINGAP	6	9	94	193
SKOREA	123	910	895	5307
JAPAN	38	67	584	1042
HONGK	16	32	123	278
AUSTRL	6	18	155	892
N ERM	6	6	86	109
3925 10 00				
KST-SAMMELBEHAELTER USW FASSVERM>300L				
EINF	6441*	4307*	54634*	30801*
EU	5618	3735	41536	21043
FRANKR	3850	1149	16786	5734
BELLUX			2276	1969
NIEDL	1346	2223	9675	7060
ITAL	167	87	10926	5133
G BRIT	539	251	1179	543
DAENM	13	13	594	412
SPAN	3	2	100	191
NORWEG	5	7	287	300
SCHWED			259	384
FINNL			358	489
SCHWZ	1	3	312	141
OESTER	292	271	3251	2300
POLEN	16	2	988	598
TSCHE	20	24	2644	2563
SLOWAK	11	3	210	176
UNGARN	465	237	3366	1778
SLOWEN	8	18	150	161
TUNES			859	492
USA	1	4	372	220
AUSF	16914*	8298*	130761*	75773*
EU	13439	6157	70464	38682
FRANKR	4413	2100	21590	10035
BELLUX	410	272	3587	4258
NIEDL	1230	466	18428	7918
ITAL	120	65	868	859
G BRIT	15	8	893	2324
IRLAND	145	55	1801	809
DAENM	29	10	1147	609
PORTUG	38	20	148	132
SPAN	7041	3149	20092	9104
NORWEG	4	6	342	181
SCHWED	336	95	2111	886
FINNL	22	12	233	117
SCHWZ	1425	707	16715	8497
OESTER	1257	775	32816	22221
POLEN	290	187	5692	3829
TSCHE	30	37	369	665
RUMAEN	3	7	174	132
RUSSLD	47	267	484	1164
USA			189	245
MALAYS			146	1092
SINGAP			122	301
3925 20 00				
KUNSTSTOFF-TUEREN -FENSTER USW				
EINF	35213*	23155*	452614*	308878*
PV	207	69	1405	489
AUS LG			63	53
EU	12369	8892	215388	156624
FRANKR	3886	1628	61038	46885
BELLUX	83	68	883	887
NIEDL	332	263	1851	1819
ITAL	6125	5322	84888	71390
G BRIT	73	48	818	819
DAENM	1869	1863	44687	37874
NORWEG			113	240
SCHWED	85	122	1339	1408
FINNL	1	1	314	197
SCHWZ	1329	526	7460	3467
OESTER	7950	5670	75691	62691
TUERK	19	25	134	113
POLEN	4955	2301	49376	25887
TSCHE	5534	2864	58018	35462
SLOWAK	731	510	8471	5044
UNGARN	923	297	7024	2814
SLOWEN	402	243	4159	3073
KROAT	210	178	1768	1389
S AFR			992	1066
USA	85	22	140	128
TAIWAN	619	342	14090	7184
AUSF	16771*	15126*	198389*	177930*
EV			3	4
PV	3	3	479	271
EU	9535	7730	124478	105074
FRANKR	3065	1545	42060	27121
BELLUX	1519	1804	19770	19036
NIEDL	2246	2466	33336	34748
ITAL	536	369	3022	2875
G BRIT	902	559	8480	6801
IRLAND	139	80	1271	707
DAENM	858	689	11304	8340
GRIECH	96	69	1777	1514
PORTUG	34	34	344	499
SPAN	140	118	3114	3433
KANARI	5	9	150	133
ISLAND			86	114
NORWEG	16	21	202	269
SCHWED	32	37	339	367
FINNL	2	4	161	186
SCHWZ	1848	2101	20498	23237
OESTER	1756	2098	21529	21687
LETTLD	9	15	145	206
LITAU	38	44	1586	1112
POLEN	1434	773	12705	8094
TSCHE	383	284	3269	2632
SLOWAK	172	208	1548	1382
UNGARN	10	26	301	331
RUMAEN	46	40	792	480
BULGAR			448	301
UKRAIN	108	114	593	444
W RUSS	58	44	178	231
RUSSLD	397	630	4083	5738
KASACH	9	12	235	315
SLOWEN	2	5	160	117
KROAT	90	95	448	432
USA	9	20	243	475
BRASIL	74	111	81	121
ARGENT			126	203
ISRAEL			529	416
SINGAP	108	131	846	798
SKOREA	21	25	276	335
JAPAN	554	483	1226	1383

Wichtigste Ursprungs- und Bestimmungs-Laender	DEZEMBER 1994 dt = 100kg	DEZEMBER 1994 1000 DM	JAN./DEZ. 1994 dt = 100kg	JAN./DEZ. 1994 1000 DM
HONGK	1	2	250	310
3926 30 00				
KUNSTSTOFF-FENSTERLADEN -JALOUSIE USW				
EINF	12337*	5052*	144469*	85431*
PV			29	7
AUS LG			128	103
EU	9244	2478	54529	31125
FRANKR	269	288	9861	6868
BELLUX	95	33	1321	1354
NIEDL	158	134	2045	3093
ITAL	4700	1962	40919	18029
G BRIT	6	12	97	129
DAENM	17	48	568	1583
SCHWED	79	150	1460	2075
SCHWZ	16	46	148	462
OESTER	505	428	5009	4031
POLEN	25	70	374	471
TSCHE	39	60	885	797
UNGARN			308	137
S AFR	154	65	1545	813
USA	4	4	197	174
ISRAEL	949	299	11308	3726
JORDAN			21	123
INDONE	7	2	693	220
CHINA	4916	1250	62029	18582
TAIWAN	343	120	4697	2071
HONGK			1102	422
AUSF	5555*	4918*	61281*	56357*
PV	4	4	73	29
EU	4419	3382	41777	34749
FRANKR	626	299	9939	8447
BELLUX	2436	1574	12990	8823
NIEDL	790	813	11201	11819
ITAL	247	129	2164	932
G BRIT	209	418	2910	5424
IRLAND	48	93	275	576
DAENM	1	6	1193	772
GRIECH	57	39	467	432
SPAN	5	11	494	676
NORWEG	8	11	67	151
SCHWED	17	25	129	295
FINNL	6	8	155	162
SCHWZ	40	64	863	1580
OESTER	479	550	7676	7256
ESTLD	14	20	156	302
LETTLD	140	120	280	245
LITAU			404	299
POLEN	93	122	1201	1276
TSCHE	161	150	2158	2141
SLOWAK	22	17	81	101
UNGARN	19	16	223	373
RUMAEN	2	3	186	114
UKRAIN	2	14	853	360
RUSSLD	99	212	1841	1912
SLOWEN	1	2	161	334
LIBYEN			1321	1243
USA	9	17	122	382
COSTA			31	103
SAUDIA			42	139
SINGAP	14	37	61	242
SKOREA	2	9	143	498
JAPAN	3	19	49	271
HONGK	2	2	49	186
AUSTRL	4	4	281	608
3926 90 10				
KUNSTSTOFF-TUER -FENSTERBESCHLAG USW				
EINF	2520*	2439*	39839*	40084*
EV				1
PV	111	91	299	426
AUS LG			4	6
EU	1677	1800	29349	32461
FRANKR	627	719	11846	13819
BELLUX	15	31	267	300
NIEDL	41	88	2058	1967
ITAL	492	644	9121	12238
G BRIT	6	16	246	219
DAENM	194	158	4504	2987
PORTUG	32	32	1125	874
SPAN	266	110	460	319
SCHWED	6	13	189	204
SCHWZ	167	232	2258	2120
OESTER	66	39	484	554
POLEN	180	74	1432	741
TSCHE	343	177	4382	2050
UNGARN	8	2	162	245
SLOWEN	21	25	309	360
USA	4	6	206	354
KANADA	1	8	52	109
ISRAEL	37	45	366	348
CHINA			155	111
TAIWAN	3	6	264	264
AUSF	6961*	10783*	91469*	140248*
PV	221	351	356	504
EU	2258	4959	44075	82146
FRANKR	703	1498	15033	25984
BELLUX	303	799	6363	14772
NIEDL	470	998	9258	16186
ITAL	127	245	2500	4338
G BRIT	363	900	9349	13282
IRLAND	15	15	248	222
DAENM	64	171	1677	3176
GRIECH	20	49	633	927
PORTUG	6	14	141	284
SPAN	187	270	2873	3038
ISLAND	8	11	151	207
NORWEG	29	70	475	1186
SCHWED	52	114	603	1312
FINNL	55	104	745	815
SCHWZ	280	632	3599	7886
OESTER	1162	1479	17718	20927
TUERK	4	9	47	185
ESTLD	1	5	16	112
LITAU	16	36	166	197
POLEN	626	866	8434	8250
TSCHE	1247	1262	8480	6933
SLOWAK	28	42	211	260
UNGARN	73	65	596	698
RUMAEN	127	166	268	338
UKRAIN	34	58	82	164
RUSSLD	562	471	1701	1214
SLOWEN	1	3	71	211
KROAT	14	20	181	207
USA	116	250	1777	4185
KANADA	11	34	125	396
ISRAEL	31	95	364	940
SAUDIA	41	56	90	162
KUWAIT	50	69	109	157
A EMIR	2	5	34	138
SINGAP	7	20	99	340
CHINA	2	10	56	105
SKOREA			60	320
JAPAN	29	49	357	486
HONGK			44	179
AUSTRL	10	38	339	714
N ERM	9	15	75	131
3926 90 20				
KABELKANAELE F ELEKTRISCHE LEITUNGEN				
EINF	6478*	3791*	70510*	41814*
LV			82	283
AUS LG				1
EU	6418	3740	70059	41141
FRANKR	6412	3736	69322	40840
SPAN			646	261
OESTER	4	3	182	133
USA			98	319
AUSF	8191*	5657*	59964*	57787*
PV				1
EU	2404	2133	32837	30878
FRANKR	498	497	7821	7602
BELLUX	190	168	2998	2837
NIEDL	490	532	7290	7491
ITAL	368	218	2094	1238
G BRIT	27	38	1228	1470
DAENM	561	517	10878	9609
SPAN	273	169	794	582
ISLAND	47	66	298	389
NORWEG	117	141	1149	1036
SCHWED	298	254	1867	1715
SCHWZ	2280	2084	18999	18476
OESTER	439	379	2649	2466
POLEN	382	213	554	452
TSCHE	29	42	264	335
UNGARN	67	60	237	278
RUSSLD	81	206	190	558
USA	34	33	376	381
KANADA	19	14	168	189
ISRAEL			105	239
3926 90 60				
AND KUNSTSTOFF-BAUBESCHLAEGE USW				
EINF	19698*	9915*	339781*	187872*
PV			337	384
AUS LG			53	189
EU	12821	5816	234126	123880
FRANKR	7127	2875	162096	82598
BELLUX	2382	708	17133	6238
NIEDL	1919	1583	34908	26627
ITAL	99	134	3888	1688
G BRIT	7	12	2333	1412
DAENM	112	191	490	683
PORTUG	478	76	10009	2863
SPAN	527	237	3245	1629
NORWEG	9	17	746	672
SCHWED	586	350	4290	2655
FINNL	23	39	94	162
SCHWZ	1691	1448	28697	25179
OESTER	444	530	10840	11571
POLEN	780	393	9925	5490
TSCHE	1911	386	23944	5179
SLOWAK	281	167	4307	1926
UNGARN	76	30	2625	984
SLOWEN			4023	677
TUNES			318	232
USA	505	178	4370	3166
ISRAEL	688	398	9575	4782
MALAYS			118	217
TAIWAN	166	122	787	756
AUSF	26578*	16959*	315203*	217732*
EV			11	11
LV			6	16
PV	20	19	374	519
EU	14714	8643	169169	106983
FRANKR	3216	1686	35616	23254
BELLUX	2975	2026	27474	16872
NIEDL	3693	2096	46348	30472
ITAL	2221	1231	26947	14621
G BRIT	618	417	9265	7972
IRLAND	85	29	761	443
DAENM	870	421	10759	6190
GRIECH	211	137	2088	1381
PORTUG	51	56	465	392
SPAN	804	565	10446	5386
KANARI	7	13	87	122
ISLAND	16	20	169	326
NORWEG	368	229	3413	2613
SCHWED	587	294	5972	4430
FINNL	279	140	8295	3843
SCHWZ	2706	2002	32064	23828
OESTER	3946	2564	53672	46872
TUERK	6	16	1282	610
LETTLD	5	5	129	124
LITAU	23	17	453	426
POLEN	477	496	8073	5696
TSCHE	771	577	7645	5875
SLOWAK	8	5	229	164
UNGARN	210	161	2585	2028
RUMAEN	4	3	448	426
UKRAIN	11	10	453	322
RUSSLD	161	107	3272	4330
SLOWEN	52	58	430	574
KROAT	5	22	576	467
USA	23	60	1390	1378
ZYPERN	53	26	164	129
ISRAEL	73	40	178	201
SAUDIA	28	32	857	855
KUWAIT	104	884	147	987
A EMIR	46	41	294	271
THAIL	8	2	213	114
SINGAP	26	52	581	423
JAPAN	59	23	138	241
TAIWAN	14	16	228	172
HONGK	237	117	1748	1033
AUSTRL	7	26	40	141
NEUSEE	130	64	717	281
3926 10 00				
BUERO SCHULARTIKEL AUS KUNSTSTOFFEN				
EINF	15554*	12612*	153654*	138113*
EV			5	21
PV	52	214	1084	2943
AUS LG	319	338	1978	3627
EU	5261	4403	47356	46777
FRANKR	583	538	5795	6426
BELLUX	370	320	3638	5894
NIEDL	148	330	7068	7382
ITAL	508	561	9823	12193
G BRIT	227	195	3250	3143
IRLAND	27	24	120	210
DAENM	3010	1623	15969	10080
PORTUG	290	184	1716	1202
SPAN	88	48	272	264
NORWEG	7	20	1247	349
SCHWED	754	488	7139	4089
SCHWZ	1296	1488	15288	18361
OESTER	1036	886	8767	9547
MALTA	134	428	1655	4209
POLEN	256	315	2787	3494
TSCHE	1959	606	16038	4738
UNGARN	14	23	321	377
SLOWEN	595	376	5408	3737
KROAT	255	55	1913	397
USA	407	422	3737	4588
MEXIKO			823	1303
ISRAEL	33	52	74	121
SRILAN			328	273
THAIL	28	57	82	179
MALAYS			524	334
SINGAP			585	1362
CHINA	1949	1301	21859	16182
SKOREA	50	57	1475	1368
JAPAN	86	382	936	3879
TAIWAN	1430	1288	14081	11430
HONGK	13	11	966	781
AUSF	20867*	24664*	276931*	262254*
EV	2	6	6	22
LV			4	10
PV	119	316	1612	3167
EU	6286	11208	162114	131662
FRANKR	990	1165	21222	20210
BELLUX	611	824	17343	14308
NIEDL	3614	5540	81879	46903
ITAL	902	998	8807	12264
G BRIT	974	1152	18757	22593
IRLAND	21	37	425	462
DAENM	194	211	4062	3167
GRIECH	728	504	4282	3680
PORTUG	302	223	1684	2187
SPAN	390	584	3883	5891
KANARI	4	6	90	106
ISLAND	40	49	280	325
NORWEG	126	223	1442	2324
SCHWED	662	805	5180	7637
FINNL	106	136	1505	1840
SCHWZ	2595	2482	20156	20593
OESTER	1746	1733	16473	17257
MALTA	8	12	105	187
TUERK	5	16	251	417
ESTLD	58	30	287	263
LETTLD	83	69	427	533
LITAU	32	38	474	541
POLEN	563	672	6095	5337
TSCHE	312	347	6388	4893
SLOWAK	29	28	181	238
UNGARN	341	262	3048	2948
RUMAEN	171	108	929	515
BULGAR	78	37	272	320
UKRAIN	207	158	631	785
W RUSS	19	30	137	172
RUSSLD	939	889	4992	5930
KASACH	1	12	472	531
SLOWEN	125	158	633	841
KROAT	31	83	788	859
MAROKK	18	32	204	331

Wichtigste Ursprungs- und Bestimmungs-Laender	DEZEMBER 1994 dt	DEZEMBER 1994 1000 DM	JAN./DEZ. 1994 dt	JAN./DEZ. 1994 1000 DM
TUNES	1	2	118	113
AEGYPT	20	34	128	148
NIGERI	21	43	110	190
S AFR	89	109	426	611
USA	814	1633	9100	17174
KANADA	66	84	2423	2029
MEXIKO	70	87	248	399
GUATEM	10	27	101	170
HONDUR	3	7	59	126
EL SAL	4	5	101	156
COSTA	9	15	67	122
NL ANT	8	10	64	147
VENEZU	1	3	46	141
PERU	7	10	137	250
BRASIL	13	19	131	189
CHILE	78	85	636	724
BOLIV	7	14	156	198
URUGU	168	137	457	394
ARGENT	183	215	1456	1444
ZYPERN	24	22	548	503
LIBAN	34	38	360	278
IRAN		3	32	100
ISRAEL	157	80	2901	1674
JORDAN			148	132
SAUDIA	62	45	1053	1164
KUWAIT	29	61	349	515
BAHRAI	24	35	260	327
A EMIR	220	256	1644	1719
INDIEN	62	90	136	196
THAIL	25	19	214	200
INDONE	40	35	1068	1035
MALAYS	8	13	555	1380
SINGAP	245	461	2132	3048
PHILIP	10	9	125	137
CHINA	7	25	250	339
SKOREA	46	98	307	809
JAPAN	129	435	1338	4387
TAIWAN	19	30	238	437
HONGK	84	100	755	1150
AUSTRL	1348	834	9306	5263
NEUSEE	101	38	279	474
N ERM	38	49	245	301
3926 20 00				
BEKLEIDUNG -ZUBEHOER USW AUS KUNSTST				
EINF	6502*	6060*	76791*	74358*
EV				8
LV			37	18
PV	22	71	329	1150
AUS LG	168	141	1954	1694
EU	1401	1937	15880	24053
FRANKR	118	218	1369	6763
BELLUX	823	599	9711	6148
NIEDL	174	282	2096	3901
ITAL	106	387	1129	4039
G BRIT	75	267	696	1246
DAENM	30	41	150	171
PORTUG	68	138	665	1687
SCHWED	8	33	168	465
FINNL			17	160
SCHWZ	26	155	435	1710
OESTER	142	259	2074	3328
TUERK	5	18	93	232
POLEN	5	6	304	355
TSCHE	173	198	1125	1502
SLOWAK	4	8	168	195
UNGARN	64	220	397	981
RUMAEN	21	70	287	1089
TUNES	42	209	230	1214
USA	153	240	1417	3147
KANADA	4	34	65	195
PAKIST	1	4	68	127
INDIEN	17	8	283	211
SRILAN	164	107	178	166
THAIL	276	116	1147	1185
MALAYS			338	302
CHINA	3732	2006	44399	26430
SKOREA	1	1	118	318
JAPAN	18	49	316	944
TAIWAN	286	283	6238	4876
HONGK	38	63	834	761
AUSF	2833*	6590*	31749*	73897*
PV	1187	3138	10118	26245
EU	639	1166	9498	19081
FRANKR	78	139	1615	2884
BELLUX	86	79	893	1818
NIEDL	141	245	2256	4505
ITAL	68	66	1038	1231
G BRIT	28	90	610	2265
IRLAND	9	10	189	494
DAENM	58	76	410	846
GRIECH	65	219	1062	2338
PORTUG	91	201	1107	2054
SPAN	48	41	515	948
NORWEG	9	7	66	162
SCHWED	18	64	214	334
FINNL	12	27	114	342
SCHWZ	42	98	942	2118
OESTER	90	148	1466	2761
MALTA	7	37	171	808
TUERK	116	127	1267	1192
ESTLD	7	17	97	261
LETTLD	7	34	184	416
LITAU	67	146	387	913
POLEN	327	867	3294	8514
TSCHE	133	286	1675	3108
SLOWAK	34	85	229	679
UNGARN	106	309	1034	2940
RUMAEN	142	543	1723	6100
BULGAR	79	172	277	1084
UKRAIN	40	127	545	1233
W RUSS	1	65	33	182
RUSSLD	35	107	382	1296
SLOWEN	68	168	742	1609
KROAT	91	153	861	1615
MAZED	47	77	403	728
MAROKK	213	599	1896	4678
ALGER			40	275
TUNES	250	755	2264	6260
AETHIO			35	153
MAURIT			49	108
USA	3	27	196	885
KANADA			23	141
MEXIKO	1	3	267	142
CHILE	5	19	54	319
ARGENT			17	136
ISRAEL	6	41	89	192
A EMIR	67	56	127	147
SRILAN	40	85	273	534
THAIL	2	9	13	114
JAPAN	9	47	58	347
HONGK	23	35	163	416
AUSTRL	3	8	18	118
3926 30 00				
KUNSTSTOFF-MOEBELBESCHLAEGE USW				
EINF	4768*	6176*	65693*	87767*
EV	326	551	2147	3769
LV				29
PV	50	23	216	91
AUS LG		2	2	89
EU	2142	2574	41901	53353
FRANKR	319	467	4041	5658
BELLUX	265	794	8315	19790
NIEDL	3	36	400	1408
ITAL	471	344	3868	4092
G BRIT	390	244	5004	4624
IRLAND	872	536	14461	10838
DAENM	30	19	414	2545
SPAN	88	149	2373	4418
SCHWED	103	119	1170	1290
FINNL	6	18	146	221
SCHWZ	177	306	2001	3621
OESTER	866	1156	9391	13435
TUERK	79	49	384	309
POLEN	541	461	3318	1951
TSCHE	274	302	1832	1808
S AFR	326	550	2154	3854
USA	32	117	458	1312
THAIL	7	7	65	126
CHINA	111	44	1349	640
JAPAN	43	404	772	8093
TAIWAN	74	66	315	349
AUSF	7692*	18537*	121551*	222453*
EV	6	13	102	240
LV	43	85	43	85
PV	29	52	745	695
EU	3968	8169	75333	141151
FRANKR	925	2082	15591	32625
BELLUX	724	1323	15405	27848
NIEDL	303	664	5157	11998
ITAL	155	354	3095	7499
G BRIT	1205	1892	21439	33847
IRLAND	7	14	161	324
DAENM	133	294	2031	3745
GRIECH	26	84	477	1234
PORTUG	33	102	1147	3015
SPAN	477	1360	7750	19017
NORWEG	36	108	378	1008
SCHWED	223	525	3340	7295
FINNL	73	146	1097	2459
SCHWZ	242	610	3808	8011
OESTER	469	959	6147	13222
TUERK	42	109	261	837
POLEN	322	515	3864	5685
TSCHE	197	378	2221	3746
SLOWAK	137	232	739	1706
UNGARN	74	137	681	1107
RUMAEN	10	16	215	211
RUSSLD	8	22	179	457
SLOWEN	24	41	186	330
TUNES	20	52	113	282
AEGYPT	152	31	195	186
S AFR	33	71	986	2888
USA	487	1373	5432	12712
KANADA	53	188	693	1850
MEXIKO	542	578	10200	5880
BRASIL	28	153	378	1200
CHILE	8	70	73	240
ISRAEL	99	124	838	1229
SAUDIA		3	118	281
THAIL	12	37	378	770
MALAYS		6	75	184
SINGAP	22	31	261	555
SKOREA	14	42	186	759
JAPAN	71	250	634	1787
TAIWAN	77	186	491	1027
HONGK	43	78	255	706
AUSTRL	61	96	837	1193
NEUSEE	50	36	292	292
N ERM	12	22	101	203
3926 40 00				
KUNSTSTOFF-STATUETTE -ZIERGEGENSTAND				
EINF	11821*	10648*	116106*	116589*
PV			48	76
AUS LG	107	89	1310	1416
EU	1697	2396	16909	18564
FRANKR	100	91	2808	3033
BELLUX	28	30	379	338
NIEDL	530	1270	4145	5120
ITAL	1010	938	8764	8548
G BRIT	13	58	393	972
PORTUG	14	2	505	392
SCHWED			931	713
SCHWZ	6	13	75	238
OESTER	19	29	153	368
POLEN	2766	425	18920	5041
TSCHE	6	10	111	124
UNGARN	60	32	318	110
USA	125	140	560	1204
LUCIA	26	101	330	1429
SRILAN			378	884
THAIL	109	116	1667	2328
MALAYS	49	20	284	113
PHILIP	267	178	2241	2448
CHINA	6064	8606	63176	68056
SKOREA	10	34	39	118
JAPAN	3	19	48	179
TAIWAN	523	647	8504	12463
HONGK	66	92	901	1089
AUSF	822*	1760*	15264*	27860*
PV			61	68
EU	255	613	6267	12112
FRANKR	66	186	1288	2713
BELLUX	33	76	1000	2137
NIEDL	50	97	2009	3209
ITAL	35	112	585	1100
G BRIT	5	13	768	1821
DAENM	50	78	211	451
GRIECH	2	5	49	112
PORTUG	8	10	178	229
SPAN	15	36	173	634
ISLAND	15	48	65	183
NORWEG	2	4	114	298
SCHWED	11	24	156	373
SCHWZ	165	312	2708	5065
OESTER	208	303	3642	5884
POLEN	21	35	332	534
TSCHE	12	17	225	233
UNGARN	6	31	77	152
RUSSLD	25	94	50	219
USA	50	111	562	1106
SAUDIA			18	113
CHINA			183	127
JAPAN	8	30	112	269
3926 90 10				
KSTWAREN TECHN BEDARF ZIVIL LUFTFAHRZ				
EINF	6*	407*	429*	4821*
EV			94	171
LV			5	29
AUS LG	1	1	1	4
EU	1	14	195	901
FRANKR		9	39	243
G BRIT	1	6	66	425
OESTER			47	231
USA	4	387	144	3508
AUSF	638*	1185*	8230*	12728*
EV			3	14
LV			1	30
PV	3	20	22	90
EU	249	495	4288	6094
FRANKR	104	185	921	1691
BELLUX	18	37	249	402
NIEDL	36	89	1627	1666
ITAL	24	78	437	831
G BRIT	14	30	360	877
DAENM	19	40	158	273
PORTUG	1	5	19	114
SPAN	33	80	390	604
NORWEG		1	122	109
SCHWED	44	81	485	545
FINNL	5	10	185	398
SCHWZ	68	117	969	1438
OESTER	19	38	378	698
TSCHE	5	30	60	151
UNGARN	3	16	46	139
USA	17	36	91	544
MALAYS	1	9	508	671
SINGAP	23	11	285	187
JAPAN	1	4	71	106
HONGK	72	94	299	440
AUSTRL	84	197	238	565
3926 90 50				
KST-SCHMUTZKOERBE USW F KANALISATION				
EINF	79*	110*	393*	615*
EU	5	11	112	185
ITAL	5	11	84	149
SCHWZ			43	132
OESTER	70	88	110	142
AUSF	50*	104*	1234*	1774*
EU	4	17	512	750
FRANKR	1	6	444	598
SCHWZ	1	2	80	171
OESTER	22	22	453	525
UNGARN	18	33	107	138
3926 90 91				
AND KST-WAREN AUS FOLIEN HERGESTELLT				
EINF	15623*	16969*	219332*	238964*
EV		4	92	592
LV	1	5	11	126

Wichtigste Ursprungs- und Bestimmungs-Laender	DEZEMBER 1994		JAN./DEZ. 1994	
	dt = 100kg	1000 DM	dt = 100kg	1000 DM
PV	152	217	1224	1633
AUS LG	156	1508	8055	17106
EU	3412	8656	43323	90336
FRANKR	622	953	9256	16559
BELLUX		4	1098	3646
NIEDL	1449	1459	14954	16790
ITAL	321	573	4500	7698
G BRIT	408	613	6642	9936
IRLAND	40	71	288	628
DAENM	565	4914	9798	33521
PORTUG			160	140
SPAN	7	71	490	1367
NORWEG			195	283
SCHWED	3	22	951	2287
FINNL			105	181
SCHWZ	727	698	12708	8090
OESTER	708	1158	7818	15611
TUERK		1	1027	1062
POLEN	84	138	850	916
TSCHE	355	214	2788	1702
UNGARN	5	14	106	133
W RUSS			16	186
SLOWEN	176	58	602	535
TUNES			35	227
USA	470	2801	6509	27426
KANADA	1	5	15	115
MEXIKO			535	359
ISRAEL	11	66	831	944
SRILAN	25	17	1566	845
THAIL	1148	525	13801	7808
INDONE	90	35	4614	1824
MALAYS	279	154	7147	3804
SINGAP	34	30	1764	1643
PHILIP			1585	765
CHINA	5881	2325	63569	32933
SKOREA	2311	975	28471	13442
JAPAN	21	377	2320	6747
TAIWAN	814	810	17025	13070
HONGK	58	184	1527	2149
AUSF	7571*	14904*	82644*	168830*
EV		19	9	329
LV			8	4
PV	408	293	4089	2988
EU	4398	8472	44338	91195
FRANKR	791	1927	10058	26886
BELLUX	992	2174	10891	24450
NIEDL	510	926	6298	11492
ITAL	226	475	3586	8581
G BRIT	1099	1686	7818	10866
IRLAND	1	3	76	275
DAENM	168	437	1158	2654
GRIECH	98	154	1121	1559
PORTUG	95	134	818	1485
SPAN	416	586	2713	5847
NORWEG	82	113	576	1096
SCHWED	88	281	1137	2346
FINNL	17	29	431	905
SCHWZ	559	1156	8665	19596
OESTER	428	918	7189	15622
TUERK	90	83	907	954
LITAU	79	64	469	416
POLEN	170	200	1949	2586
TSCHE	368	688	2560	4979
SLOWAK	26	36	167	283
UNGARN	68	140	879	1633
RUMAEN	123	55	1695	778
BULGAR	18	15	184	184
UKRAIN	15	220	195	322
RUSSLD	235	122	1083	1202
SLOWEN	18	77	225	535
KROAT	7	9	138	190
MAZED	14	11	179	141
MAROKK	47	38	199	180
TUNES	33	23	220	254
AEGYPT			122	201
S AFR	21	54	858	1444
NAMIB	5	5	27	578
USA	324	917	2990	10082
KANADA	10	18	190	395
MEXIKO	2	10	48	193
PERU	5	28	55	106
BRASIL	11	21	209	285
ARGENT	8	28	114	710
ISRAEL	29	83	442	803
SAUDIA	3	4	99	234
A EMIR	13	35	140	230
INDIEN	2	86	7	116
THAIL	1	32	86	251
INDONE	4	302	44	486
MALAYS	13	18	119	201
SINGAP	8	17	228	583
PHILIP	9	70	56	411
SKOREA	21	37	1004	633
JAPAN	18	43	212	987
TAIWAN		14	438	272
HONGK	85	163	831	1473
AUSTRL	50	95	701	921
N ERM	9	15	108	170
3926 90 99				
AND WAREN AUS KUNSTSTOFFEN USW				
EINF	121242*	129690*	1538844*	1545320*
EV	122	368	2607	6132
LV	17	60	636	2101
PV	430	823	8696	8619
AUS LG	2048	8376	29923	120881
EU	68721	63668	912424	747480
FRANKR	24580	14933	204285	141501
BELLUX	2676	6145	40841	73679
NIEDL	12316	8706	168469	149238
ITAL	16512	12682	224852	177380
G BRIT	8181	13109	86623	98126
IRLAND	338	3128	7326	34393
DAENM	4219	3417	56002	45808
GRIECH	10	22	555	361
PORTUG	1734	533	14170	8171
SPAN	985	1000	39300	18656
NORWEG	289	804	6226	3300
SCHWED	2080	3790	30675	42666
FINNL	138	409	6590	8068
SCHWZ	6064	12716	67472	142229
OESTER	8360	10494	122844	138692
MALTA	2	9	48	136
TUERK	162	296	2436	3335
LITAU	4	3	38	125
POLEN	1595	691	26910	10942
TSCHE	7770	3404	95430	38188
SLOWAK	594	233	7872	2363
UNGARN	2827	2123	26880	22445
RUMAEN	7	17	510	662
BULGAR	25	14	332	179
SLOWEN	536	490	8194	6032
KROAT	99	121	2069	1776
TUNES	11	86	290	504
S AFR	30	38	2055	2015
USA	4189	15122	47119	182487
KANADA	376	179	2715	2292
MEXIKO	72	12	162	100
KOLUMB	1	4	39	209
BRASIL	82	133	378	711
ISRAEL	1187	828	14043	12365
A EMIR	1	1	180	163
INDIEN	184	136	1700	1764
THAIL	108	82	1666	1415
VIETN	3	12	110	240
INDONE	6	10	765	396
MALAYS	1412	763	10176	8639
SINGAP	862	1556	9469	13198
PHILIP	6	6	367	273
CHINA	9196	4632	74596	40026
SKOREA	1482	690	11511	6777
JAPAN	442	3293	16049	67580
TAIWAN	2017	2267	26280	30618
HONGK	284	606	4027	6075
AUSTRL	29	33	540	1078
NEUSEE	22	69	147	575
AUSF	171001*	211308*	1966814*	2478211*
EV	109	592	813	5225
LV	12	22	165	391
PV	6484	5993	61673	57365
EU	91521	99016	1119330	1275778
FRANKR	20302	23385	255073	304201
BELLUX	13482	10964	113280	139238
NIEDL	15273	17902	240512	242169
ITAL	8473	10286	105987	136648
G BRIT	21842	16707	233528	230633
IRLAND	1900	2186	23488	27438
DAENM	2275	3611	33168	46243
GRIECH	919	1402	10928	11825
PORTUG	1010	2028	16807	24964
SPAN	6048	9548	85585	104423
KANARI	86	42	404	537
ISLAND	39	49	1889	1632
NORWEG	6779	3889	42800	30868
SCHWED	3248	5611	38089	59870
FINNL	1376	1963	12082	16921
SCHWZ	12948	21081	141044	223717
OESTER	14191	16977	190288	217849
MALTA	100	98	1277	1637
MARINO			96	103
TUERK	922	1551	11007	13648
ESTLD	47	71	474	621
LETTLD	131	110	1078	925
LITAU	289	156	2149	1616
POLEN	4401	4114	50119	41983
TSCHE	6568	6892	61983	67806
SLOWAK	991	1262	8433	7151
UNGARN	1753	3011	24687	34648
RUMAEN	1201	720	10236	6759
BULGAR	446	445	3490	2652
ALBAN	22	14	267	210
UKRAIN	204	109	2442	1726
W RUSS	238	606	1547	3300
RUSSLD	572	855	7226	9256
ASERB		3	339	188
KASACH	6	16	63	136
SLOWEN	1093	1459	10363	12701
KROAT	496	886	6149	9989
MAZED	110	109	1011	961
MAROKK	629	426	7305	4190
ALGER	3	92	76	850
TUNES	720	591	5965	5120
LIBYEN	6	18	308	481
AEGYPT	270	280	2592	4258
SUDAN	5	7	198	151
ELFBK	2	6	163	114
GHANA	3	4	179	185
NIGERI	258	266	542	694
GABUN		2	87	297
KENIA	10	34	124	324
TANSAN	14	15	47	176
REUN	30	27	180	169
MAURIT	5	6	199	194
SIMGAB	1	2	98	223
S AFR	599	1227	8019	14820
USA	6251	14887	63548	148358
KANADA	503	1835	7886	28386
MEXIKO	682	2107	11110	21443
BERMUD			164	108
GUATEM		11	203	216
EL SAL	5	5	42	140
COSTA	13	30	582	520
KUBA	4	26	69	397
TRINID			54	190
NL ANT	3	6	107	140
KOLUMB	199	114	879	1089
VENEZU	195	195	813	1192
ECUAD	12	14	87	264
PERU	18	40	162	365
BRASIL	1172	1360	5625	13406
CHILE	588	398	2036	2644
URUGU	9	14	92	188
ARGENT	210	223	1778	2507
ZYPERN	181	104	874	1192
LIBAN	28	49	313	1454
SYRIEN	73	68	2713	2001
IRAN	13	30	813	1764
ISRAEL	556	903	7596	10480
JORDAN	35	57	347	498
SAUDIA	271	569	4456	7649
KUWAIT	20	63	823	1133
BAHRAI	112	73	267	482
KATAR	3	6	201	388
A EMIR	217	475	2272	4483
OMAN	3	15	150	387
PAKIST	29	68	8539	1275
INDIEN	833	941	2717	6106
SRILAN	40	80	480	808
THAIL	637	902	7974	11440
VIETN	3	8	94	206
INDONE	212	302	1238	2462
MALAYS	335	670	5085	9781
SINGAP	290	601	6109	12207
PHILIP	310	261	1374	2706
CHINA	21	115	854	3130
NKOREA			139	757
SKOREA	618	897	3391	8095
JAPAN	1119	5109	10377	41838
TAIWAN	711	1600	6044	16774
HONGK	663	1073	10883	14280
AUSTRL	663	1205	8320	14887
NEUSEE	56	140	798	1559
N ERM	208	278	2015	2614
3999 00 00				
NICHT AUFGEGLIED INTRAERGEBNIS KAP 39				
EINF	*	*	*	*
AUSF	*	*	*	*

KAPITEL 40

KAUTSCHUK UND WAREN DARAUS

4001 10 00				
LATEX V NATURKAUTSCHUK AUCH VORVULKAN				
EINF	43863*	6856*	409841*	59594*
AUS LG	26196	3557	230182	29432
EU	624	208	6092	1591
FRANKR	49	11	617	203
BELLUX	101	38	3038	589
NIEDL	280	49	964	172
G BRIT	27	25	514	134
SPAN	149	79	932	381
OESTER	43	26	218	108
BULGAR			484	152
LIBERI	1348	106	8093	472
ELFBK	1243	148	10907	1489
USA		2	918	389
SRILAN			1671	303
THAIL	19288	2661	207080	26248
INDONE	9175	1458	93047	14406
MALAYS	12028	2231	72414	12297
SINGAP			10347	1775
PAPUA			832	188
AUSF	13206*	2229*	74570*	13218*
PV	2	1	147	69
EU	11956	1605	53665	8285
FRANKR	1960	298	7633	1258
BELLUX	6339	918	22572	3303
NIEDL	2958	430	18503	2808
ITAL	424	93	1332	302
DAENM	12	6	593	215
PORTUG	33	15	219	120
SPAN	240	48	2269	413
KANARI			880	120
SCHWZ	66	21	1689	423
OESTER	121	26	4298	903
TUERK	103	60	1389	287
POLEN	47	14	443	228
TSCHE	211	47	4931	898
UNGARN	164	31	1972	366
SLOWEN	209	44	428	107
KROAT			1371	288
SAUDIA	36	36	296	126
JEMEN			317	104
4001 21 00				
NATURKAUTSCHUK GERAEUCHERTE BLAETTER				
EINF	37976*	8607*	488160*	84011*
AUS LG	168	35	579	66
EU			9838	1964
FRANKR			896	200
G BRIT			8792	1783
ELFBK			17847	2634
NIGERI			820	147
KAMERU			10267	1890
ZAIRE			2241	294
SRILAN	1728	377	23180	3800
THAIL	17295	3973	234728	43885
INDONE	4420	1424	62777	11692
MALAYS	12533	2833	96670	17977

Wichtigste Ursprungs- und Bestimmungs-Laender	DEZEMBER 1994		JAN./DEZ. 1994	
	dt = 100kg	1000 DM	dt = 100kg	1000 DM
AUSF	432*	116*	6460*	1299*
EU	420	112	632	164
BELLUX	420	112	420	112
SCHWED			1188	212
OESTER	12	4	1836	361
TSCHE			1367	267
4001 22 00				
NATURKAUTSCHUK TECHN SPEZIFIZ (TSNR)				
EINF	60223*	12818*	689123*	121706*
AUS LG			3115	508
EU	1727	317	29362	5421
FRANKR	24	5	606	100
BELLUX			2217	230
NIEDL	1696	308	11694	2196
ITAL			626	104
G BRIT			14172	2768
POLEN	624	95	6408	881
ELFBK	5395	1155	77608	13293
GHANA	202	39	4432	666
NIGERI	2178	380	31406	5246
KAMERU	6499	1413	70203	12439
GABUN	1008	197	3428	602
ZAIRE			3675	597
SRILAN			2844	482
THAIL	1152	233	5208	896
VIETN	3178	670	25912	4819
INDONE	8969	1864	78592	13129
MALAYS	28132	6230	334486	60848
SINGAP			3855	662
CHINA			768	122
JAPAN			676	112
AUSTRL			960	181
PAPUA	1164	225	12308	1909
AUSF	8942*	2103*	80763*	12414*
EU	1693	418	18736	3215
FRANKR	413	96	5262	963
BELLUX	912	211	1428	300
NIEDL			1498	290
ITAL	72	21	1150	248
G BRIT	12	3	760	169
DAENM	252	76	2508	573
GRIECH			2191	423
SPAN			912	238
SCHWED	198	57	857	199
SCHWZ	396	115	1184	284
OESTER	3132	655	17850	3322
TUERK			1185	240
POLEN	1114	264	7617	1557
TSCHE	206	69	4021	853
SLOWAK	1440	348	7128	1480
UNGARN	571	122	2436	545
SLOWEN	144	40	1074	253
LIBYEN			940	215
4001 29 10				
NATURKAUTSCHUK KREPP (CREPE SHEETS)N				
EINF	31844*	6714*	152998*	28905*
EU	325	113	3956	1029
ITAL	325	113	2421	700
G BRIT			1532	327
SRILAN	1571	370	19446	3604
INDONE	16128	3432	74869	13906
MALAYS	13820	2799	54311	10310
AUSF	804*	133*	6352*	1480*
EU	32	6	1553	332
FRANKR	32	6	1178	237
SCHWZ	190	47	1320	304
OESTER	100	24	634	184
TSCHE	113	29	916	214
UNGARN			530	118
4001 29 90				
NATURKAUTSCHUK IN ANDEREN FORMEN				
EINF	63214*	13157*	447057*	79447*
EU	1170	499	5131	1822
NIEDL	1152	484	1585	590
ITAL			3226	885
ELFBK	403	83	19154	3459
KAMERU			1245	161
ZAIRE			886	137
SRILAN	50	19	1445	277
THAIL	384	89	1393	276
INDONE	13488	2674	154215	28606
MALAYS	28262	6137	229260	41734
SINGAP	16240	3512	20770	3941
PAPUA	1216	243	11844	1917
AUSF	167*	57*	3737*	1311*
PV	27	12	27	12
EU	1	1	1524	304
OESTER	79	28	772	269
RUMAEN			429	399
4001 30 00				
BALATA GUTTAPERCHA GUAYULE CHICLE USW				
EINF	202*	75*	936*	419*
EU	200	32	246	71
USA	2	43	222	227
AUSF	*	*	7*	5*
PV			2	1
4002 11 00				
LATEX V STYROL-BUTADIEN-KAUTSCHUK USW				
EINF	23729*	3695*	329309*	46611*
AUS LG			5915	476
EU	18520	3068	283670	40717
FRANKR	12543	1727	143912	19645
BELLUX	2552	620	30415	4307
NIEDL	1590	364	28403	4714
ITAL	117	39	1966	507
G BRIT	1280	272	66864	9566
SPAN	198	46	12130	1978
SCHWED			1372	180
FINNL	3180	334	23463	2174
SCHWZ	30	10	2138	666
POLEN	920	87	8316	864
BULGAR	1062	153	3309	407
USA	47	43	6692	1544
AUSF	145260*	17918*	1557928*	186996*
EV			40	8
PV	29	9	75	21
EU	129188	15967	1209378	146818
FRANKR	27945	3327	293174	34737
BELLUX	80510	10477	880278	76931
NIEDL	9382	1053	127280	16251
ITAL	3930	362	113683	9431
G BRIT	4368	413	29128	2841
DAENM	1842	188	8052	1050
GRIECH	28	13	1857	315
PORTUG	76	7	2744	402
SPAN	1126	132	53336	4827
NORWEG	80	9	987	188
SCHWED	24	6	40287	3324
FINNL	1205	161	10509	1367
SCHWZ	4853	827	130617	15556
OESTER	1581	209	74911	8584
TUERK			1958	282
POLEN	315	52	3733	687
TSCHE	283	37	6737	776
SLOWAK			1938	186
UNGARN	248	28	1822	262
SLOWEN	4315	408	39265	3689
LIBYEN			3490	558
AEGYPT	180	28	2879	505
USA			2363	210
LIBAN	42	7	986	188
ISRAEL	360	61	5633	793
JORDAN	168	20	1092	126
SAUDIA	168	27	4380	565
KUWAIT	336	52	2589	386
A EMIR			4733	635
OMAN	504	75	1008	147
INDONE	1142	92	2440	207
SINGAP			1040	173
4002 19 00				
AND STYROL-BUTADIEN-KAUTSCHUK USW				
EINF	95697*	19484*	871600*	160371*
EU	58096	13419	572332	117377
FRANKR	17137	2939	196411	34392
BELLUX	19779	5951	164623	41232
NIEDL	4860	780	75585	11080
ITAL	11648	2569	102607	22097
G BRIT	2248	336	18217	2619
SPAN	2427	744	22765	5951
SCHWED	254	91	836	178
SCHWZ	6	31	893	600
OESTER			1081	285
POLEN	15892	2419	106780	13564
TSCHE	12386	1869	92703	10364
SLOWAK			3715	513
UNGARN			424	100
BULGAR	846	76	1203	188
UKRAIN			837	120
RUSSLD	1107	222	12641	1684
USA	5135	1013	69389	10734
MEXIKO	61	13	3709	631
BRASIL	80	10	1172	160
JAPAN	816	148	9816	2758
TAIWAN	1536	418	3920	983
AUSF	32007*	7772*	957398*	156113*
EU	9175	2808	510832	97306
FRANKR	1975	578	230875	35903
BELLUX	1923	646	37335	6584
NIEDL	1321	376	36116	6985
ITAL	1275	387	130229	20875
G BRIT	885	220	84367	10978
IRLAND	170	61	4485	898
DAENM	120	37	4878	1004
GRIECH	32	6	805	158
PORTUG	200	70	82306	7083
SPAN	1674	447	60235	7368
NORWEG	22	8	1820	457
SCHWED	3921	610	63981	8247
FINNL	852	198	12248	2647
SCHWZ	50	21	1643	522
OESTER	2430	472	32981	6551
TUERK	78	28	4797	938
POLEN	4987	837	58904	8545
TSCHE	645	161	12733	2268
SLOWAK	955	153	11000	1846
UNGARN	323	57	9819	1466
RUMAEN	780	173	1580	308
RUSSLD			1470	445
SLOWEN	455	63	11378	1557
KROAT	403	105	4834	945
MAZED	190	81	382	134
MAROKK	356	46	3921	463
ALGER			209	108
TUNES	158	26	9264	1122
AETHIO			1366	137
KENIA			698	108
S AFR			1138	269
USA	2332	877	20061	6110
MEXIKO			374	144
VENEZU	300	69	3133	437
BRASIL	370	83	3716	698
CHILE	297	121	454	175
URUGU			3699	681
SYRIEN			1048	132
JORDAN			1033	162
PAKIST			3087	344
INDIEN			1915	247
SRILAN			1791	283
THAIL	88	27	2144	316
INDONE	108	22	7572	1005
MALAYS	735	118	2778	370
SINGAP			663	112
PHILIP			2305	271
CHINA			3562	485
SKOREA	1821	859	26131	4785
JAPAN			2665	615
TAIWAN			6196	775
HONGK			5132	696
AUSTRL			1683	418
4002 20 00				
BUTADIEN-KAUTSCHUK (BR)				
EINF	37991*	5576*	375155*	58825*
EU	7364	1339	171303	28542
FRANKR	2792	396	51555	7186
BELLUX	135	43	3004	695
NIEDL			4900	975
ITAL	838	147	31299	4210
G BRIT	2123	412	54353	12089
SPAN	1478	341	16192	3387
POLEN	2705	369	10028	1222
TSCHE	624	78	8415	825
SLOWAK			2102	282
RUSSLD	14838	1820	63783	7823
USA	8949	1472	83591	14421
MEXIKO	199	40	2415	465
ARGENT	1285	184	2527	390
CHINA			3900	804
JAPAN	2002	321	24001	3988
AUSF	119150*	27033*	1253824*	318149*
EINSCHL. 4002 41 00, 49 00, 59 00, 4005 99 00				
EV	29918	8404	203414	78092
PV	80	19	239	84
EU	49805	10545	568478	140878
FRANKR	24211	4604	197040	50108
BELLUX	3154	533	49850	11418
NIEDL	1750	485	39837	7749
ITAL	6873	2221	114005	35058
G BRIT	9793	1756	108272	21434
IRLAND	9	4	699	201
DAENM	148	74	3148	1615
GRIECH	89	42	3844	1761
PORTUG	726	191	13661	3418
SPAN	3052	635	34122	8118
SCHWED	3034	789	34150	6706
FINNL	503	95	4271	1135
SCHWZ	1485	415	18244	5906
OESTER	5154	1050	47602	11336
MALTA	18	4	1589	466
MARINO			929	509
TUERK	437	114	7389	2644
POLEN	3147	602	44275	6854
TSCHE	1919	709	26104	6965
SLOWAK	1461	307	9794	2461
UNGARN	553	154	4799	1345
RUMAEN	51	19	614	224
BULGAR	140	61	607	264
UKRAIN	215	55	756	189
W RUSS	140	13	1352	286
RUSSLD	2039	559	23392	6162
SLOWEN	1180	401	8030	2640
KROAT	270	103	1837	666
MAZED			730	113
MAROKK	1917	379	8752	1949
ALGER			280	124
TUNES	418	91	4682	1080
AEGYPT	1	1	11687	1873
ELFBK	170	75	527	244
NIGERI	1858	425	3944	1524
KENIA	114	40	404	150
S AFR	2583	381	14358	3783
USA	5693	1225	89590	22686
KANADA	61	21	2208	777
MEXIKO	1194	277	9632	2891
GUATEM	53	19	1683	648
HONDUR	175	80	722	309
EL SAL	88	34	949	383
COSTA	218	79	1290	824
PANAMA	96	34	430	157
KOLUMB	1054	437	8322	2943
VENEZU	806	260	7812	1999
ECUAD			849	300
PERU	131	61	895	418
BRASIL	1703	751	19088	8593
CHILE		1	2477	922
URUGU			2720	609
ARGENT	717	119	14901	3342
ZYPERN	35	17	191	100
SYRIEN	433	70	2431	417
IRAN	1728	254	10828	3219

Wichtigste Ursprungs- und Bestimmungs-Laender	DEZEMBER 1994		JAN./DEZ. 1994	
	dt = 100kg	1000 DM	dt = 100kg	1000 DM
ISRAEL	1416	242	20716	3332
JORDAN	140	50	2388	577
SAUDIA	140	52	1412	512
KUWAIT	61	27	609	244
A EMIR	264	67	1414	451
PAKIST	1282	316	7483	1963
INDIEN	10811	1862	72570	12860
BANGLA	100	42	545	205
THAIL			4042	1634
VIETN	140	58	420	169
INDONE	860	260	14879	5187
MALAYS	1015	322	7896	2879
SINGAP	377	63	2512	944
PHILIP	702	192	7403	2297
CHINA	1010	124	13062	3133
SKOREA	394	152	8318	3286
JAPAN	1386	436	18920	7035
TAIWAN	6097	1408	46237	9788
HONGK	83	24	1879	758
AUSTRL	221	35	2183	478
4002 31 00				
BUTYLKAUTSCHUK (IIR)				
EINF	5746*	2183*	71918*	27352*
EU	4081	1742	55934	22395
FRANKR	3061	1388	26796	10331
BELLUX	676	182	16365	4486
G BRIT	260	140	2492	1366
SCHWED	26	21	1385	962
TSCHE			396	111
SLOWAK	554	119	2622	581
RUSSLD	432	114	7251	1819
USA	482	149	3944	1382
AUSF	36*	12*	2750*	748*
EU	36	12	1938	482
G BRIT			926	236
TUERK			594	187
4002 39 00				
CHLORBUTYL- BROMBUTYLKAUTSCHUK USW				
EINF	12184*	8141*	170977*	74275*
EU	10980	4827	156343	68053
FRANKR	20	13	1663	692
BELLUX	3473	1003	60797	18391
G BRIT	7487	3811	95712	48847
USA	1078	267	10294	5115
KANADA	76	38	2072	1070
AUSF	161*	81*	835*	483*
EU	62	26	242	154
4002 41 00				
LATEX V CHLOROPREN-KAUTSCHUK (CR) USW				
EINF	238*	168*	4978*	3009*
EU	8	4	2414	1107
G BRIT	8	4	2323	1093
SCHWZ	36	27	764	542
USA	194	137	1798	1349
AUSFUHR UNTER 4002 20 00				
4002 49 00				
AND CHLOROPREN-KAUTSCHUK (CR)				
EINF	6919*	3814*	95287*	48406*
EU	4221	2148	54659	27679
FRANKR	1412	653	20088	9884
BELLUX	20	9	3981	1647
G BRIT	2759	1477	30451	16158
SCHWED	24	26	260	269
UNGARN			400	178
USA	1927	1002	30640	16074
JAPAN	741	326	9106	4161
AUSFUHR UNTER 4002 20 00				
4002 51 00				
ACRYLNITRIL-BUTADIEN-KAUTSCHUK LATEX				
EINF	1325*	287*	16469*	3115*
EU	1325	287	16361	3053
FRANKR	160	65	1616	622
NIEDL	1165	222	14004	2205
ITAL			571	182
AUSF	4054*	713*	59193*	10326*
EY	170	39	1757	480
EU	3384	570	48743	8383
FRANKR	784	138	12062	2049
BELLUX	60	21	542	199
NIEDL	207	35	4234	716
ITAL	1617	229	19867	3056
G BRIT	152	21	3372	478
DAENM	464	101	4332	940
SPAN	200	29	4178	896
FINNL			2391	338
POLEN	15	5	935	290
MAZED			1633	147
S AFR	180	22	949	170
INDIEN			323	108
SINGAP	180	27	1080	167
JAPAN	170	39	1100	253
4002 59 00				
AND ACRYLNITRIL-BUTADIEN-KAUTSCHUK				
EINF	12524*	4853*	140290*	52960*
EU	8713	3103	98339	30453
FRANKR	4860	1712	51613	16639
BELLUX	609	218	3867	1096
NIEDL	31	9	1624	322
ITAL	2155	829	33073	9613
G BRIT	1058	335	8158	2779
SCHWED			1574	501
USA	1931	1020	18211	14842
JAPAN	1558	470	16905	6534
AUSFUHR UNTER 4002 20 00				
4002 60 00				
ISOPREN-KAUTSCHUK (IR)				
EINF	14843*	3012*	149486*	24367*
AUS LG			133	36
EU	1398	356	47471	8561
BELLUX			15367	1922
NIEDL	1395	356	27286	5831
ITAL			4346	729
POLEN	3818	732	10731	1821
TSCHE	207	42	1893	247
SLOWAK			1624	226
RUSSLD	8300	1609	78693	11615
KASACH			2674	338
USA	775	170	3328	783
MEXIKO	348	103	348	103
JAPAN			2228	630
AUSF	1118*	484*	44938*	9592*
EU	1018	489	44299	9427
FRANKR	208	95	2998	1031
BELLUX	208	92	1936	701
ITAL	203	88	21248	4194
G BRIT			2564	497
SPAN	402	184	16308	2911
4002 70 00				
ETHYL-PROPYL-DI-TERPOLYMER-KAUTSCHUK				
EINF	38900*	10592*	443193*	133607*
EU	26187	8486	383728	116122
FRANKR	6891	2178	127606	39938
BELLUX	2610	762	19598	5545
NIEDL	15344	4816	188589	59669
ITAL	3322	730	46814	10603
G BRIT			817	202
SPAN			691	185
USA	5119	1477	43871	13238
BRASIL	1177	288	5478	1190
SKOREA	668	145	2498	569
JAPAN	762	226	7762	2396
AUSF	19052*	4783*	251002*	64917*
4002 80 00				
NATUR-SYNTHETIK-KAUTSCHUKMISCHUNGEN				
EINF	1486*	220*	11008*	1542*
EU	1	7	94	59
SLOWAK	1476	202	10689	1439
AUSF	1270*	234*	10986*	2619*
EU	779	191	9642	2394
FRANKR	779	191	9642	2393
4002 91 00				
LATEX V AND SYNTHETISCHEM KAUTSCHUK				
EINF	23703*	2665*	170070*	19731*
AUS LG				1
EU	18902	2163	161470	18861
FRANKR	14818	1655	124807	13629
NIEDL	2335	273	28863	4051
ITAL	49	33	784	530
G BRIT	1600	162	7444	610
FINNL	4801	492	8505	793
AUSF	24128*	3278*	333485*	46795*
EY	4708	844	66221	12963
PY	19	14	258	289
EU	17270	2025	228074	28447
FRANKR	7009	700	88768	8444
BELLUX	3281	402	57720	6730
NIEDL	3710	423	39210	4452
ITAL	907	138	22363	3262
G BRIT	693	103	16080	2271
DAENM	19	6	312	121
GRIECH	18	8	2655	440
PORTUG	170	28	755	161
SPAN	1463	220	30191	4868
SCHWED	61	12	1040	198
SCHWZ	1134	181	12147	1880
OESTER	115	20	4757	867
TUERK	60	11	693	154
POLEN	13	2	972	265
TSCHE	549	107	12479	2378
SLOWAK			546	195
UNGARN	1071	202	16042	3164
UKRAIN	1199	134	4390	553
SLOWEN	201	40	22933	3006
TUNES			428	179
LIBYEN			759	135
SIMBAB	81	40	578	287
S AFR	78	38	2060	842
USA	645	86	3724	647
KANADA			336	122
ISRAEL	12	4	1797	292
PAKIST	16	6	1115	357
THAIL	479	99	2417	579
INDONE	151	33	1170	287
MALAYS	450	89	5230	957
SKOREA			518	141
JAPAN	79	27	651	255
HONGK	73	18	4313	1258
4002 99 10				
SYNTH KAUTSCHUK M KSTZUSATZ MODIFIZ				
EINF	8390*	4839*	89878*	53878*
AUS LG	4	8	165	355
EU	8643	3685	70346	48668
FRANKR	43	20	1867	664
BELLUX	737	316	6401	2912
NIEDL	208	130	1804	993
G BRIT	4830	3208	60291	41020
POLEN	1430	276	9201	1833
USA	621	491	7303	5719
MALAYS	492	79	2805	462
JAPAN	4	8	165	355
AUSF	2679*	949*	68822*	17396*
EY	90	40	270	89
EU	1612	496	39847	9236
FRANKR	30	12	374	164
BELLUX			2238	771
NIEDL	158	89	1989	1063
ITAL	495	150	16261	3728
G BRIT	143	41	1986	520
DAENM	42	17	815	213
SPAN	744	187	16838	2699
NORWEG			751	305
SCHWED	48	15	1062	313
SCHWZ	53	40	887	324
OESTER	68	31	1601	814
TUERK	30	16	403	132
POLEN	18	10	274	130
TSCHE	585	249	4058	1789
S AFR	3	1	963	273
USA	188	50	1129	328
BRASIL			744	272
ARGENT			1048	218
SYRIEN			700	105
IRAN			895	157
PAKIST			2072	344
BANGLA			3128	481
THAIL			1610	456
JAPAN			635	188
TAIWAN	27	7	3844	644
4002 99 90				
ANDERER SYNTHETISCHER KAUTSCHUK				
EINF	26605*	13217*	273162*	139143*
AUS LG	22	18	1214	968
EU	8711	4239	99231	51822
FRANKR	1780	1383	8144	3333
BELLUX			2458	1618
NIEDL	348	201	3684	1969
ITAL	4277	1816	49811	30491
G BRIT	747	730	6808	6418
SPAN	1884	430	31897	7945
SCHWED	316	42	378	123
SLOWAK	419	81	844	114
UNGARN			977	134
RUSSLD			3333	477
USA	15353	7477	141484	73626
KANADA			1845	1189
MEXIKO	62	14	10897	2021
INDONE			1210	254
MALAYS			1618	409
JAPAN	1699	1358	10219	8614
AUSF	24716*	11035*	228346*	101791*
EY	6376	2605	62039	26455
LV			100	51
EU	7126	3382	100247	46194
FRANKR	1746	884	25604	12699
BELLUX	388	224	4697	2271
NIEDL	261	190	6372	3672
ITAL	2992	1249	26926	12679
G BRIT	910	376	24978	8817
IRLAND	63	31	473	233
DAENM	148	68	3114	1290
GRIECH	10	4	1378	726
SPAN	621	358	6832	3327
NORWEG	110	43	1836	683
SCHWED	430	189	6434	2482
FINNL	30	11	1873	867
SCHWZ	84	43	1501	621
OESTER	343	118	3721	1688
TUERK	17	13	4620	1648

Wichtigste Ursprungs- und Bestimmungs-Laender	DEZEMBER 1994		JAN./DEZ. 1994	
	dt = 100kg	1000 DM	dt = 100kg	1000 DM
POLEN	14	11	1389	655
TSCHE	140	47	3248	1298
SLOWAK	200	52	1975	782
UNGARN			540	231
RUMAEN	100	56	210	128
RUSSLD	1180	619	5937	3222
SLOWEN	91	56	1585	920
KROAT	20	16	308	172
S AFR	313	124	5165	2024
USA	3711	1626	41789	18300
KANADA	3300	1350	3668	1509
VENEZU	100	38	370	140
BRASIL	3044	1302	5977	2692
CHILE	182	81	594	276
ARGENT	96	42	1070	449
ISRAEL	33	17	489	216
INDIEN	87	37	1204	512
SRILAN			929	427
THAIL	61	24	1097	468
INDONE	48	24	399	205
MALAYS	281	119	2233	910
SKOREA	323	126	4181	1639
JAPAN	2710	1204	19148	8150
TAIWAN	351	150	3353	1319
HONGK	14	21	134	110
AUSTRL			489	187
4003 00 00				
REGENERIERT KAUTSCHUK PRIMAERFORM USW				
EINF	796*	108*	27385*	5659*
EU	320	63	23309	5101
BELLUX			2712	1780
NIEDL	320	63	18614	3010
ITAL			1698	239
INDIEN	207	19	1627	131
AUSF	408*	69*	7546*	1721*
EU	98	12	3689	687
FRANKR	10	3	1414	274
G BRIT			1117	271
SCHWZ	23	4	823	214
OESTER	249	46	1310	317
USA			1146	420
4004 00 00				
WEICHKAUTSCHUKABFALL BRUCH SCHNITZEL				
EINF	24078*	809*	345465*	15964*
PV	320	1	543	2
EU	10070	444	122089	6139
FRANKR	719	25	13861	635
BELLUX	236	16	5120	319
NIEDL	5496	248	79129	4222
ITAL	2097	78	7397	302
G BRIT	337	45	7160	426
DAENM	950	24	4819	142
SPAN			2006	117
SCHWED	733	16	12202	251
FINNL	480	10	8760	120
SCHWZ	300	45	25187	4449
OESTER	3167	82	44661	1279
POLEN	4718	108	48118	1123
TSCHE	1925	47	49878	1369
UNGARN	431	15	3084	107
RUSSLD	1220	12	18435	299
MALAYS	235	10	5126	215
JAPAN	1	3	765	291
AUSF	16419*	978*	192006*	11487*
EU	7521	372	105743	4641
FRANKR	241	20	8571	817
BELLUX	2877	42	27277	656
NIEDL	1767	27	42789	1204
ITAL	399	24	4985	351
G BRIT	936	164	10720	771
SPAN	1241	82	10227	696
NORWEG			4003	183
FINNL			2241	192
SCHWZ	461	20	8646	381
OESTER	461	65	7716	956
TUERK			12906	671
POLEN	501	29	5788	304
TSCHE	183	26	2017	336
RUMAEN			2484	232
AEGYPT			4306	289
S AFR			366	112
USA	818	39	11534	1413
SAUDIA	480	21	1975	105
A EMIR			1455	171
THAIL	1220	153	1870	244
MALAYS			2029	113
SINGAP	450	24	2380	162
TAIWAN	225	11	3158	164
4005 10 00				
KAUTSCHUK RUSS/SILICIUMDIOXIDZUSATZ				
EINF	17982*	5831*	231913*	77589*
EU	9499	3273	172184	59993
FRANKR	3866	1352	51821	20535
BELLUX	2045	602	24636	7628
NIEDL	826	217	10471	2943
ITAL	1955	765	41761	13493
G BRIT	674	251	10135	3738
IRLAND	7	2	1209	592
DAENM	97	32	1100	362
SPAN	29	32	1051	702
SCHWED	6036	1982	46003	13308
OESTER	843	349	6408	2324
TSCHE	404	76	3407	646
USA	1090	167	1607	566
MALAYS			1749	560
AUSF	26847*	9313*	423002*	136135*
PV			299	131
EU	22374	7429	321976	104399
FRANKR	8438	2536	76388	21463
BELLUX	865	189	34161	7729
NIEDL	2030	683	87262	26825
ITAL	416	287	20864	8126
G BRIT	2033	883	25966	11391
IRLAND	5101	2061	46447	18320
DAENM	364	157	3146	1508
GRIECH	12	18	397	105
PORTUG	13	10	590	202
SPAN	2113	905	27058	9033
NORWEG	446	65	1754	454
SCHWED	29	28	3752	983
FINNL	97	64	732	450
SCHWZ	195	65	2151	1077
OESTER	732	347	53502	14383
POLEN	333	88	4736	926
TSCHE	850	343	11984	4970
SLOWAK	10	4	300	113
UNGARN	218	85	2096	850
RUMAEN	51	70	99	139
SLOWEN	6	12	537	122
KROAT	1280	329	8103	2289
MAZED	51	14	813	228
MAROKK	85	171	449	750
S AFR			6765	1387
USA	49	25	1154	763
MEXIKO	16	102	65	460
CHILE			123	184
JORDAN			612	705
4006 20 00				
KAUTSCHUK-LOESUNGEN -DISPERSIONEN USW				
EINF	5625*	1094*	123615*	20787*
EU	5138	1008	113783	19382
FRANKR	634	325	13285	4811
BELLUX	3946	526	91691	11120
NIEDL	108	44	1368	560
G BRIT	244	75	7338	2604
IRLAND	9	38	59	216
SCHWZ	408	48	6877	1025
OESTER	6	2	565	189
USA	74	36	336	153
AUSF	917*	718*	16991*	10808*
EY			2	1
PY	69	53	894	750
EU	345	241	6693	4885
FRANKR	48	30	1824	962
BELLUX	8	7	255	199
NIEDL	54	40	1019	703
ITAL	18	33	452	397
G BRIT	61	58	448	544
DAENM	121	39	2134	1096
SPAN	28	22	651	871
NORWEG	13	16	210	139
SCHWED	29	26	189	126
FINNL			805	185
SCHWZ	33	19	1938	406
OESTER	25	18	289	163
TUERK	78	44	329	141
POLEN	60	36	1920	886
TSCHE	36	54	399	485
UNGARN	42	30	960	568
RUMAEN			164	152
KROAT	20	16	311	212
MAROKK	6	32	184	280
GHANA			208	105
S AFR	75	51	249	186
USA	36	32	123	114
SAUDIA	9	5	280	140
INDONE	16	13	104	108
JAPAN			78	199
AUSTRL	17	27	166	266
4008 91 00				
KAUTSCHUKMISCHG PLATTE BLATT STREIFEN				
EINF	21230*	7882*	351432*	157092*
AUS LG	2	5	2	5
EU	7399	2682	221381	105927
FRANKR	3849	1461	88765	27988
BELLUX	226	189	89760	60689
NIEDL	498	298	3714	2386
ITAL	2332	873	30193	12242
G BRIT	220	64	3672	880
DAENM	266	94	4830	1590
SPAN	6	2	457	141
SCHWZ	1804	701	28840	10661
OESTER	10671	3870	92372	33149
TSCHE	149	47	1277	411
SLOWAK	406	64	1015	159
W RUSS	104	21	1841	270
USA	381	338	2623	3398
JAPAN	103	121	1609	2856
AUSF	25907*	9297*	292173*	116869*
PV	32	23	168	101
EU	20061	6420	229745	86942
FRANKR	11012	3372	131183	41943
BELLUX	255	137	8276	3603
NIEDL	1745	716	45474	23697
ITAL	177	69	10009	4005
G BRIT	5262	1527	14478	5568
IRLAND	83	6	800	179
DAENM	176	79	721	497
GRIECH	13	15	186	169
PORTUG	90	61	818	418
SPAN	1250	438	17003	5966
ISLAND	208	56	774	241
NORWEG	427	166	4792	1918
SCHWED	36	20	1231	540
FINNL	151	95	7098	2501
SCHWZ	355	314	11330	5152
OESTER	2328	619	14240	5383
TUERK	48	29	428	370
POLEN	129	118	1286	1067
TSCHE	682	692	8200	5876
UNGARN	153	64	2227	921
MAROKK			215	148
LIBYEN			35	100
AEGYPT			109	152
USA	146	61	3504	1431
SYRIEN	606	241	1821	738
IRAN			302	176
ISRAEL	152	135	1513	1362
THAIL	207	113	1394	670
MALAYS			476	140
JAPAN			191	194
AUSTRL	21	10	455	519
4008 99 00				
ANDERE KAUTSCHUKMISCHUNGEN				
EINF	3113*	2305*	45467*	24994*
EU	2611	2154	29598	21288
FRANKR	775	1089	7086	8411
NIEDL	201	104	1085	534
ITAL	608	312	10843	4065
G BRIT	1027	649	10332	8193
SCHWZ	88	83	582	541
TSCHE			1781	189
SLOWAK			3511	587
UNGARN	4	2	601	109
USA	294	23	7882	1934
AUSFUHR UNTER 4002 20 00				
4006 10 00				
ROHLAUFPROFILE NICHTVULKAN KAUTSCHUK				
EINF	400*	133*	5324*	1707*
EU	211	84	1412	577
ITAL	211	84	1354	569
OESTER	189	49	3561	941
AUSF	569*	565*	8720*	5679*
PV	18	11	81	49
EU	375	222	3265	2089
FRANKR	2	2	346	209
BELLUX	11	7	204	126
NIEDL	148	111	1759	983
ITAL	16	11	266	253
DAENM	179	77	626	512
NORWEG	38	14	636	238
SCHWZ	342	225	2916	1907
OESTER	82	62	1236	973
POLEN	15	16	107	108
4006 90 00				
AND FORMEN U WARE NICHTVULK KAUTSCHUK				
EINF	6572*	2934*	85325*	35154*
EV				1
LV			2	3
PV				1
AUS LG	1	1	19	31
EU	2977	1883	36947	20160
FRANKR	1030	779	8882	5110
BELLUX	1227	488	25936	10476
NIEDL	378	298	1913	1298
ITAL	188	198	2289	2279
G BRIT	154	110	783	846
DAENM			154	140
SCHWED	17	45	1570	1242
SCHWZ	2	18	35	169
OESTER	2040	612	31304	9409
TUERK			478	200
POLEN	8	7	2896	255
UKRAIN	1340	76	9757	547
SLOWEN	23	17	410	307
KROAT	36	35	328	256
USA	60	70	640	1047
SKOREA			250	210
JAPAN	6	37	28	516
TAIWAN	18	32	166	339
AUSF	2290*	1919*	24579*	22837*
PV	6	6	18	50
EU	890	870	7993	9551
FRANKR	208	204	1562	1728
BELLUX	174	164	1086	1258
NIEDL	117	126	2590	3319
ITAL	147	120	843	787
G BRIT	36	81	433	822
DAENM	152	115	641	680
GRIECH	26	25	214	279
SPAN	25	30	546	568
NORWEG	6	9	125	171
SCHWED	211	95	469	388

Wichtigste Ursprungs- und Bestimmungs-Laender	DEZEMBER 1994 dt	DEZEMBER 1994 1000 DM	JAN./DEZ. 1994 dt	JAN./DEZ. 1994 1000 DM
SCHWZ	171	148	2941	2139
OESTER	509	260	8854	4967
POLEN	137	111	798	854
TSCHE	66	36	768	476
UNGARN	6	11	66	214
USA	5	26	77	225
KANADA	12	20	209	288
SAUDIA	9	10	88	114
PAKIST			269	478
THAIL	16	16	133	187
INDONE	129	99	376	280
SINGAP	23	27	260	376
CHINA	5	12	37	110
JAPAN	46	90	359	745
4007 00 00				
FAEDEN KORDEL VULKANISIERT KAUTSCHUK				
EINF	578*	311*	24492*	11813*
AUS LG		1		2
EU	174	125	2099	1566
ITAL	172	121	1662	1310
PORTUG	1	1	314	125
OESTER	2	7	130	166
TUERK			488	208
USA		1	313	313
SRILAN			361	125
MALAYS	383	155	20998	9361
AUSF	992*	643*	12518*	7447*
PV	40	29	328	224
EU	87	84	2958	1815
FRANKR	11	11	680	396
NIEDL	17	10	208	163
ITAL	24	11	224	126
G BRIT	1	1	582	375
DAENM	12	6	665	356
GRIECH			124	109
SPAN	1	2	301	143
SCHWED	26	19	288	210
SCHWZ	8	6	563	306
OESTER	260	165	1606	1031
TUERK			268	230
POLEN	161	78	2346	1200
TSCHE	182	110	2366	1340
UNGARN	26	46	276	181
RUMAEN	124	65	745	375
KRDAT	22	22	173	144
MAZED			268	132
4008 11 00				
ZELLKAUTSCHUK-PLATTE -BLATT -STREIFEN				
EINF	7311*	5635*	73863*	52606*
PV				1
AUS LG	10	12	10	12
EU	4772	3683	49061	40824
FRANKR	1752	1215	11595	8726
BELLUX	859	712	12951	11256
NIEDL	1122	1114	7132	7237
ITAL	875	573	11987	10317
G BRIT	157	87	5238	3109
PORTUG	1	1	102	108
SCHWED	29	36	787	894
SCHWZ	302	331	3792	3797
OESTER	552	419	5150	4104
POLEN	216	45	1577	289
TSCHE	57	20	1015	312
USA	1085	915	10592	10675
BRASIL			18	123
SKOREA			764	595
JAPAN	4	16	127	365
TAIWAN	116	143	246	314
AUSF	2445*	6081*	29000*	52800*
PV	20	26	234	313
EU	1081	2165	14582	26799
FRANKR	94	184	1832	3185
BELLUX	129	325	1726	4054
NIEDL	341	975	3340	7770
ITAL	89	76	1803	2497
G BRIT	191	179	1769	1958
DAENM	64	148	802	1600
GRIECH	8	25	129	287
PORTUG	138	206	1485	1973
SPAN	26	70	1586	3463
NORWEG	27	89	428	801
SCHWED	184	708	1740	4631
FINNL	27	32	259	463
SCHWZ	260	440	2081	4153
OESTER	343	1334	2636	5822
POLEN	38	161	396	795
TSCHE	69	273	535	1296
UNGARN	32	160	411	977
RUMAEN			618	311
RUSSLD	6	30	113	417
TURKM			36	149
SLOWEN	20	38	719	1451
KROAT	18	49	188	351
USA	100	92	987	698
KANADA	14	62	206	343
BRASIL	16	30	163	539
PAKIST	69	146	931	1002
SKOREA	40	68	140	227
JAPAN			193	223
TAIWAN	5	17	146	263
AUSTRL	14	23	79	126
TAIWAN	2072	88	48924	1160
HONGK	1995	74	32241	1195
AUSTRL	7292	74	44113	495
NEUSEE			13831	264
4008 19 00				
ZELLKAUTSCHUK-STAB -STANGE -PROFIL				
EINF	510*	479*	5728*	5857*
LV	21	13	21	13
AUS LG	1	6	4	46
EU	181	179	3418	2941
FRANKR	34	42	185	148
BELLUX			721	650
NIEDL	1	2	213	109
ITAL	141	128	1456	1273
G BRIT	4	5	387	363
SPAN			442	467
SCHWED			186	340
SCHWZ	118	124	1198	1092
TSCHE	178	147	1433	820
AUSF	1431*	2561*	21097*	30128*
EV		1		11
PV	17	53	119	317
EU	330	897	7710	9292
FRANKR	58	61	1961	1427
BELLUX	31	41	720	984
NIEDL	60	85	1514	1838
ITAL	49	41	313	348
G BRIT	92	296	2104	3070
DAENM	26	40	554	688
PORTUG		1	133	183
SPAN	11	28	387	697
NORWEG	18	35	218	391
SCHWED	42	53	477	670
FINNL			127	136
SCHWZ	23	26	616	747
OESTER	334	387	3293	3176
POLEN	1	5	407	384
TSCHE	25	50	406	648
UNGARN	200	94	2430	1230
RUSSLD	9	23	50	184
S AFR	2	8	97	289
USA	3	23	659	988
MEXIKO	344	1149	2998	10184
ISRAEL	3	5	67	128
SAUDIA	3	3	77	103
A EMIR	47	36	822	767
THAIL	7	21	19	136
MALAYS		3	42	122
SKOREA	20	22	131	147
4008 21 10				
VOLLKAUTSCHUK-BODENBELAG FUSSMATTE				
	M2		M2	
EINF	89239*	1112*	831983*	8835*
GEW DT	3668		39628	
AUS LG			222	8
EU	18244	405	194458	3201
FRANKR	66	2	18019	483
BELLUX			9460	153
NIEDL	1398	57	49271	827
ITAL	11464	284	41798	657
G BRIT	388	6	8749	125
SPAN	3968	44	57451	736
OESTER	27293	407	148243	1925
POLEN	5590	36	31193	261
SLOWAK			11636	108
UNGARN	10872	106	79130	949
RUSSLD	15870	84	193863	1011
SRILAN			65962	603
MALAYS			58416	136
CHINA	10686	44	29855	200
AUSF	222033*	4523*	4033480*	76730*
GEW DT	12647		231202	
PV			990	45
EU	94870	1829	1763896	29696
FRANKR	26275	398	463917	7031
BELLUX	6146	127	100309	2684
NIEDL	21246	393	495890	7002
ITAL	6305	161	119020	2554
G BRIT	3282	110	312495	4773
IRLAND	100	1	17374	389
DAENM	9548	262	113245	3382
GRIECH	14783	236	28803	437
PORTUG	59	3	20637	385
SPAN	6827	138	92706	1089
KANARI			8729	126
NORWEG	697	25	8331	237
SCHWED	4387	118	49257	1262
FINNL	6876	140	77815	1965
SCHWZ	26439	423	675000	9727
OESTER	14546	416	303951	6115
TUERK	7809	374	15665	751
POLEN	2249	59	32780	691
TSCHE	1824	24	7298	116
UNGARN	1410	22	8919	206
RUSSLD	170	8	8510	258
SLOWEN			8582	271
TUNES			18808	400
AEGYPT		9	6384	185
S AFR			18735	868
USA	43443	685	636584	13733
KANADA			7600	244
SAUDIA	547	42	15618	297
KUWAIT			7657	145
BAHRAI			4711	132
A EMIR	358	8	5100	141
SINGAP			55238	1308
CHINA			5783	168
SKOREA			15829	545
JAPAN	2257	30	102434	1588
4008 21 90				
AND VOLLKAUTSCHUK-PLATTE -BLATT USW				
	DT		DT	
EINF	19048*	14416*	219338*	170740*
EV		3		103
PV		1	1	2
AUS LG	654	845	7070	9458
EU	9101	8598	104919	86904
FRANKR	615	1071	8781	12815
BELLUX	729	660	10301	14477
NIEDL	776	980	8207	6848
ITAL	1062	884	12379	11032
G BRIT	627	1338	6418	11493
IRLAND	2788	2908	26718	23810
DAENM	11	10	93	110
SPAN	2800	1183	31896	16857
SCHWED	368	242	6234	4416
SCHWZ	65	163	954	1657
OESTER	1370	859	25048	9486
TUERK	218	115	1641	785
POLEN	2608	902	26378	4775
TSCHE	221	41	650	138
SLOWAK	621	103	5810	1123
UNGARN	6	11	488	163
RUMAEN	366	64	605	107
KASACH			1111	161
SLOWEN	301	152	5968	2976
USA	1642	1656	21448	23758
BRASIL	16	38	659	246
SRILAN	960	189	4060	597
CHINA	802	76	8241	1800
JAPAN	352	1879	4122	21220
TAIWAN	16	19	181	290
AUSF	18312*	13437*	212912*	154740*
PV	783	512	4789	3328
EU	8271	8417	108378	75221
FRANKR	1698	1238	25406	19225
BELLUX	1917	1089	19882	13084
NIEDL	1263	752	19138	13824
ITAL	420	389	8167	7138
G BRIT	1539	1098	16843	11475
IRLAND	48	38	1564	990
DAENM	870	305	8773	4282
GRIECH	107	80	1872	1269
PORTUG	139	166	1342	1513
SPAN	673	294	4394	2721
ISLAND	177	123	782	527
NORWEG	310	146	4012	2365
SCHWED	286	251	9567	3768
FINNL	484	218	3486	1985
SCHWZ	974	893	11995	8341
OESTER	2572	1687	35251	20116
TUERK	251	241	780	849
ESTLD	8	8	224	140
POLEN	754	586	4159	3906
TSCHE	1188	734	6707	5220
UNGARN	108	107	1418	1648
RUSSLD	17	93	186	450
GEORG			38	110
SLOWEN	52	61	569	746
KROAT	26	28	367	326
MAROKK	61	126	828	648
TUNES	30	34	118	176
AEGYPT	17	47	104	288
MAURET	9	8	239	277
NIGERI	95	9	740	378
S AFR	21	68	337	758
NAMIB			124	143
USA	668	529	9491	6368
KANADA	13	29	618	853
MEXIKO	17	36	1138	1279
KOLUMB	21	16	96	166
VENEZU	9	12	133	130
PERU	4	3	208	329
BRASIL	20	20	52	168
CHILE	20	35	422	588
ARGENT	3	28	230	710
IRAN	3	17	125	345
ISRAEL	8	25	524	225
JORDAN	5	4	77	146
SAUDIA	53	68	617	528
A EMIR	5	19	72	124
AFGHAN			150	227
PAKIST	27	28	277	199
INDIEN	51	96	528	1075
THAIL	60	86	441	749
INDONE	93	183	398	689
MALAYS	47	40	192	312
SINGAP	95	122	876	692
PHILIP			56	122
CHINA	87	78	219	407
SKOREA	24	83	514	406
JAPAN	212	167	2178	1149
TAIWAN		7	2695	1183
HONGK	40	146	595	1304
AUSTRL	624	464	5012	4298
NEUSEE	54	69	309	286
N ERM	37	27	177	132
4008 29 10				
VOLLKAUTSCH-PROFIL ZUGESCHN ZIV LUFTF				
EINF	*	*	*	17*
AUSF	*	*	18*	61*

Wichtigste Ursprungs- und Bestimmungs-Laender	DEZEMBER 1994		JAN./DEZ. 1994	
	dt = 100kg	1000 DM	dt = 100kg	1000 DM
EU				4
4008 29 90				
VOLLKAUTSCHUK-STAB -STANGE -PROFIL				
EINF	11493*	6851*	101288*	64382*
EV			4	4
AUS LG		1	5	18
EU	5003	3280	43635	30290
FRANKR	341	375	2463	2798
BELLUX	1981	1176	18298	10927
NIEDL	1656	1125	11469	6838
ITAL	551	220	4617	2149
G BRIT	330	261	793	478
DAENM	32	37	1254	1288
SPAN	112	86	4708	5809
NORWEG	2	3	278	177
SCHWED	398	398	2698	3148
SCHWZ	1245	835	10956	8503
OESTER	679	497	7245	5324
TUERK	169	146	1351	1116
POLEN	117	103	1765	718
TSCHE	188	32	1001	338
SLOWAK	2567	855	19353	5685
SLOWEN	686	345	2902	1493
USA	20	20	7910	4590
KANADA	68	125	978	1022
ISRAEL	109	80	159	121
JAPAN	39	93	288	1386
AUSTRL			33	128
AUSF	7970*	7163*	116433*	115342*
EV				2
PV	169	67	1011	404
EU	4464	4271	65452	60261
FRANKR	1418	1231	20231	15907
BELLUX	602	492	10618	8881
NIEDL	752	582	11499	9879
ITAL	202	232	6126	5388
G BRIT	448	680	6559	9580
IRLAND	35	37	356	317
DAENM	276	204	4289	3323
GRIECH	157	133	552	615
PORTUG	18	20	344	339
SPAN	586	660	4878	5932
NORWEG	78	99	466	462
SCHWED	27	55	4281	5194
FINNL	26	24	713	786
SCHWZ	701	670	7874	6785
OESTER	887	662	11673	9347
TUERK	31	40	390	555
POLEN	907	380	6016	2973
TSCHE	276	181	6614	9646
SLOWAK	43	97	646	1004
UNGARN	38	45	2174	1939
RUSSLD	3	4	189	268
SLOWEN	20	11	385	298
KROAT	11	18	81	116
S AFR	1	4	163	251
USA	113	226	3809	3812
KANADA			311	234
MEXIKO	19	50	1321	4024
BRASIL	7	40	484	589
ISRAEL	8	8	139	134
SAUDIA	15	22	237	261
A EMIR	80	72	752	625
THAIL			335	380
SINGAP	21	27	374	472
SKOREA	11	15	242	257
JAPAN			104	138
TAIWAN	3	5	102	156
HONGK	92	51	625	478
4009 10 00				
WEICHKAUTSCH-ROHR N VERST OH FORMST				
EINF	6364*	5799*	68192*	73779*
EV		1	20	13
AUS LG	5	15	23	104
EU	3227	3933	40193	53703
FRANKR	117	196	2081	3839
BELLUX	316	293	2858	2736
NIEDL	23	24	226	238
ITAL	2123	2494	26806	28701
G BRIT	101	81	3607	5146
IRLAND	21	29	647	778
DAENM	2	16	20	110
PORTUG			494	497
SPAN	524	798	3758	11688
NORWEG	26	91	461	226
SCHWED	350	231	3488	2981
SCHWZ	35	95	1231	1898
OESTER	57	72	435	556
TUERK	288	141	2681	1381
POLEN	1635	666	7969	4234
TSCHE	173	180	1226	980
SLOWAK	10	5	200	113
SLOWEN	247	69	2625	748
USA	24	79	1760	2707
BRASIL			131	148
ISRAEL			90	144
THAIL	27	27	618	300
INDONE	150	35	1135	291
JAPAN	8	48	336	2505
TAIWAN	38	85	249	489
AUSF	3169*	7832*	39207*	82807*
EV			3	5
LV	1	1	6	11
PV	5	9	31	64

Wichtigste Ursprungs- und Bestimmungs-Laender	DEZEMBER 1994		JAN./DEZ. 1994	
	dt = 100kg	1000 DM	dt = 100kg	1000 DM
EU	1887	2905	24772	40646
FRANKR	1068	1121	7749	10077
BELLUX	227	317	2693	6311
NIEDL	188	503	3076	7313
ITAL	159	111	1907	2710
G BRIT	79	176	3330	3983
DAENM	39	159	552	1746
GRIECH	25	116	255	697
PORTUG	10	26	174	397
SPAN	90	171	5003	7327
NORWEG	49	129	700	1596
SCHWED	161	772	1506	4936
FINNL	24	40	398	627
SCHWZ	177	617	2400	8369
OESTER	292	1179	3427	8974
POLEN	36	55	312	609
TSCHE	124	413	887	2560
SLOWAK	7	8	112	238
UNGARN	91	271	1154	2586
RUSSLD	51	240	162	908
TURKM			111	360
SLOWEN	4	3	222	576
KROAT	8	36	92	314
S AFR	15	43	301	966
USA	93	337	1267	3721
KANADA		5	39	128
MEXIKO	1	4	85	322
BRASIL	15	105	290	990
SAUDIA		3	109	157
THAIL	7	71	54	419
SINGAP	9	56	84	289
SKOREA			22	126
JAPAN	8	33	59	279
TAIWAN	2	2	28	192
HONGK	3	40	43	286
AUSTRL	19	49	104	272
4009 20 00				
WEICHKAUTSCHUK-ROHR METALLVERSTAERKT				
EINF	19825*	13499*	116284*	80118*
EV		1		6
AUS LG		3		14
EU	16187	10810	81011	57056
FRANKR	280	314	2672	3718
BELLUX			187	232
NIEDL	115	93	2521	1874
ITAL	6859	4920	61428	41089
G BRIT	8963	5283	13342	9043
DAENM			825	949
SPAN			136	151
SCHWED	36	59	710	881
SCHWZ	3	5	125	194
OESTER	3042	2334	23263	15989
TUERK	5	2	703	301
USA	208	245	1378	1178
ISRAEL	115	91	3111	2526
INDONE	184	41	5019	1224
JAPAN		81	389	527
AUSF	6545*	5736*	41705*	39084*
PV	1	5	6	18
EU	5135	4205	26345	22808
FRANKR	1311	1017	9922	7461
BELLUX	384	438	1004	1372
NIEDL	601	645	4031	4048
ITAL	1611	1011	2879	2478
G BRIT	783	714	5653	4709
DAENM	132	128	1332	1501
GRIECH	240	180	718	597
SPAN	92	72	649	512
NORWEG	41	39	361	374
SCHWED	114	152	837	1247
FINNL	43	42	332	348
SCHWZ	301	368	2264	2937
OESTER	383	388	4700	4704
TUERK	53	40	327	320
POLEN	9	11	272	336
TSCHE	35	37	223	321
UNGARN	9	19	234	284
KASACH			212	187
S AFR	134	138	909	1101
USA	19	49	89	232
SYRIEN			169	163
ISRAEL	45	51	327	347
INDIEN			224	213
MALAYS	127	69	386	137
SINGAP			2142	1417
AUSTRL			183	152
4009 30 00				
WEICHKAUTSCHUK-ROHR SPINNSTVERSTAERKT				
EINF	6215*	5908*	75783*	64212*
EV			8	13
AUS LG		1	35	159
EU	3415	3969	40372	40241
FRANKR	1149	1244	14838	14723
BELLUX	49	66	811	673
NIEDL	152	94	2616	1943
ITAL	1533	1297	17410	14805
G BRIT	363	1086	1679	4802
SPAN	169	183	3263	3251
SCHWED	231	248	4112	3186
FINNL	2	11	25	105
SCHWZ		3	24	114
OESTER	1234	1034	13753	11817
TUERK	133	76	1508	1134
TSCHE	602	152	7917	2127
SLOWEN	30	7	818	242
USA	213	244	1984	2915
ISRAEL			241	191

Wichtigste Ursprungs- und Bestimmungs-Laender	DEZEMBER 1994		JAN./DEZ. 1994	
	dt = 100kg	1000 DM	dt = 100kg	1000 DM
INDONE	335	78	3754	901
MALAYS			655	189
JAPAN	17	79	298	1185
AUSF	6853*	19906*	60501*	175949*
EV		1	45	146
PV	4	7	15	29
EU	4701	12882	38898	108362
FRANKR	1226	4128	10917	34624
BELLUX	319	911	3966	10557
NIEDL	587	1030	6295	11087
ITAL	399	919	2333	5379
G BRIT	1208	2728	7865	20928
IRLAND	2	12	52	213
DAENM	67	124	728	1309
GRIECH	30	99	208	614
PORTUG	18	99	176	798
SPAN	845	2832	6217	22883
NORWEG	25	56	212	544
SCHWED	358	851	2934	7075
FINNL	22	69	372	742
SCHWZ	110	330	1600	3818
OESTER	607	1826	5851	17971
TUERK	5	16	84	526
POLEN	17	58	155	485
TSCHE	20	43	487	977
SLOWAK	16	60	189	582
UNGARN	15	40	98	249
BULGAR		1	63	112
SLOWEN	1	6	62	103
AEGYPT	1	9	110	413
AETHIO	5	55	15	126
S AFR	62	210	1126	3166
USA	272	1213	1957	8419
KANADA	13	27	185	428
MEXIKO	350	1212	4080	12965
BRASIL	11	38	45	224
SYRIEN	14	10	55	126
IRAN	1	1	67	167
ISRAEL	18	46	117	364
SAUDIA	2	14	59	381
A EMIR	53	81	255	574
THAIL	2	15	94	372
INDONE	9	17	75	346
MALAYS	2	14	45	227
SINGAP	47	164	161	780
CHINA	2	15	79	387
SKOREA	9	25	77	399
JAPAN	19	150	219	1378
TAIWAN	15	102	114	552
HONGK	3	25	45	287
AUSTRL	4	24	75	369
N ERM	17	44	46	120
4009 40 00				
WEICHKAUTSCH-ROHR AND STOFFVERSTAERKT				
EINF	3472*	4814*	26578*	25844*
EV		2		11
AUS LG		2		15
EU	2907	4191	18644	18525
FRANKR	11	25	990	296
BELLUX	36	48	2930	3587
NIEDL	26	77	350	372
ITAL	2776	3892	13033	11792
G BRIT	50	118	741	1508
DAENM			144.	121
SPAN	8	31	481	1170
SCHWED	7	8	274	194
FINNL	26	22	195	168
SCHWZ		4	54	170
OESTER	150	129	1378	1515
TUERK	32	16	327	195
SLOWEN	83	24	1163	370
USA	265	409	4297	5983
INDIEN			81	186
AUSF	3055*	5143*	23663*	58707*
EV				1
PV	10	21	80	188
EU	1939	4003	10630	25371
FRANKR	454	749	3188	4697
BELLUX	274	639	2707	5380
NIEDL	28	99	273	859
ITAL	161	235	775	2466
G BRIT	883	1651	2579	7166
DAENM	23	98	386	1766
PORTUG	3	20	52	191
SPAN	133	503	627	2726
NORWEG	16	116	294	2166
SCHWED	53	36	693	3451
FINNL	17	39	174	788
SCHWZ	85	110	1221	1712
OESTER	126	134	1411	2325
TUERK	9	17	81	170
POLEN	10	18	130	320
TSCHE	11	57	562	1031
SLOWAK	1	11	68	574
UNGARN	12	45	125	621
RUMAEN	14	12	31	148
BULGAR			90	112
RUSSLD	4	17	40	180
SLOWEN	12	52	73	425
KROAT	8	75	75	660
MAZED	4	55	13	182
LIBYEN	27	117	77	307
S AFR	22	58	183	604
USA	210	473	1420	4111
MEXIKO	1	1	71	514
BRASIL		4	246	2474
ARGENT	2	21	61	218
LIBAN			20	402
IRAN	1	2	57	115
ISRAEL	17	55	356	3147

Wichtigste Ursprungs- und Bestimmungs-Laender	DEZEMBER 1994		JAN./DEZ. 1994	
	dt = 100kg	1000 DM	dt = 100kg	1000 DM
SAUDIA	2	14	37	244
BAHRAI			74	236
A EMIR	5	31	104	482
OMAN			44	128
THAIL	3	5	104	195
MALAYS	2	2	106	204
SINGAP	346	227	4065	2589
SKOREA			20	134
JAPAN	1	3	28	106
TAIWAN	3	11	39	119
HONGK			37	128
AUSTRL	44	123	454	1002
4009 50 10				
WEICHKAUTSCH-ROHR GASLEITG ZIV LUFTFZ				
EINF	4*	25*	360*	885*
EV				7
EU	3	3	334	482
ITAL	3	3	243	404
USA	1	20	8	263
AUSF	6*	19*	437*	1569*
EV				5
EU	2	10	18	91
TUERK			87	198
POLEN			88	193
JAPAN			90	535
4009 50 30				
WEICHKAUTSCHUK-ROHR M FORMSTUECK USW				
EINF	337*	515*	5578*	8556*
LV		1		1
AUS LG	1	11	1	50
EU	175	262	3308	3965
FRANKR		1	265	231
NIEDL	14	112	36	239
ITAL	115	89	2025	1686
G BRIT	7	17	422	1333
SPAN	31	27	538	452
NORWEG			68	107
SCHWED		9	107	231
OESTER	12	15	179	436
TUERK	140	172	1913	2384
USA	8	39	700	1083
JAPAN	2	25	23	186
AUSF	118*	287*	1893*	5886*
PV				3
EU	63	126	893	2424
FRANKR	9	23	120	302
BELLUX	1	3	78	214
NIEDL	1	4	34	187
ITAL	5	10	49	167
G BRIT	37	63	294	777
PORTUG	3	5	64	146
SPAN	6	15	217	536
NORWEG	3	9	22	112
SCHWZ	1	6	36	103
OESTER	39	63	545	1367
S AFR		1	45	201
USA	5	15	43	149
SAUDIA	2	7	34	140
SINGAP		2	25	111
4009 50 50				
WEICHKAUTSCH-ROHR NUR METALLVERSTAERK				
EINF	553*	805*	6745*	9582*
EV			3	6
AUS LG		4	12	88
EU	353	502	5036	6931
FRANKR	107	214	1182	2573
NIEDL	1	2	171	373
ITAL	47	44	1953	1550
G BRIT	90	101	314	363
DAENM	92	79	1153	1143
SPAN	14	55	252	894
SCHWZ	15	56	179	407
OESTER	7	22	95	237
TUERK	71	34	609	480
UNGARN	69	95	217	302
USA	11	43	218	838
ISRAEL			284	186
AUSF	2370*	5676*	12162*	34448*
EV	1	7	34	139
FV		1	2	29
EU	1364	3094	5087	15729
FRANKR	513	1523	1897	4605
BELLUX	291	867	1372	5002
NIEDL	23	83	226	742
ITAL	6	52	287	791
G BRIT	93	226	376	1405
DAENM	50	66	137	270
PORTUG	3	3	36	108
SPAN	67	234	694	2647
NORWEG	5	13	29	109
SCHWED	68	302	577	2422
SCHWZ	32	95	354	1152
OESTER	193	310	1883	3387
TUERK	8	56	65	139
POLEN	18	47	426	1048
TSCHE	18	113	200	414
UNGARN	5	12	45	103
RUSSLD			73	567
KROAT	20	29	86	112
ALGER	157	263	312	639
AEGYPT	5	8	37	106
S AFR	1	5	29	140
USA	199	881	1780	4181
MEXIKO	43	182	183	807
BRASIL		1	8	113
IRAN	35	89	80	169
ISRAEL	4	7	29	133
SAUDIA	4	16	53	159
A EMIR	26	40	100	220
INDIEN	34	63	98	222
THAIL	7	10	44	237
SINGAP	1	11	65	277
CHINA	5	42	37	237
JAPAN	2	7	65	200
TAIWAN	66	91	76	157
HONGK	5	41	23	223
4009 50 70				
WEICHKAUTSCH-ROHR SPINNSTOFFVERSTAERK				
EINF	662*	1314*	5511*	8138*
AUS LG	1	15	6	95
EU	176	482	2448	3829
FRANKR	163	403	1926	2544
NIEDL	6	27	90	244
ITAL	7	51	416	987
SCHWED	141	159	712	789
OESTER	2	9	103	113
TUERK			146	262
TSCHE	336	612	1552	2033
SLOWEN	5	10	346	183
USA		9	133	522
MEXIKO	1	6	28	115
JAPAN	1	23	15	214
AUSF	417*	2827*	1946*	8443*
EV		2		34
PV	6	25	12	70
EU	345	2480	856	4846
FRANKR	11	72	73	459
BELLUX	19	67	80	335
NIEDL	14	63	252	802
ITAL	3	19	37	164
G BRIT	5	37	39	180
SPAN	292	2211	344	2561
NORWEG	7	13	76	142
SCHWZ	10	26	178	436
OESTER	18	79	200	523
S AFR	6	38	130	623
USA	10	47	105	439
THAIL	6	43	10	177
4009 50 90				
WEICHKAUTSCH-ROHR AND STOFF VERSTAERK				
EINF	2797*	4861*	29234*	54304*
EV	20	251	253	2122
LV			1	30
AUS LG	17	50	367	1089
EU	1349	2507	19509	35554
FRANKR	501	1257	7643	20945
BELLUX	164	301	1203	2206
NIEDL	80	176	1160	1844
ITAL	490	572	7270	7906
G BRIT	82	111	1178	1988
IRLAND	6	9	41	106
DAENM	5	5	827	387
SPAN	21	76	190	472
NORWEG			124	201
SCHWED	19	30	283	414
SCHWZ	23	70	564	1456
OESTER	12	22	391	534
TUERK	577	456	1924	1853
POLEN	248	170	1058	718
TSCHE	35	17	488	534
UNGARN	7	22	84	143
SLOWEN	43	12	656	179
USA	242	845	1655	6295
ISRAEL	6	9	280	271
JAPAN	236	699	2280	6378
AUSF	6371*	20759*	50108*	170881*
EV		1	49	382
LV	1	5	10	89
PV	84	100	158	348
EU	3990	14084	27743	100583
FRANKR	419	1032	4042	10853
BELLUX	836	1873	7920	22876
NIEDL	148	533	2439	8351
ITAL	264	1302	5164	24771
G BRIT	258	1027	2434	11770
DAENM	66	233	508	1583
GRIECH	13	60	89	485
PORTUG	10	31	104	356
SPAN	2285	7961	5017	20029
NORWEG	6	60	81	728
SCHWED	342	869	3172	7295
FINNL	22	71	214	713
SCHWZ	264	831	2014	5762
OESTER	401	1404	4506	12030
TUERK	13	35	169	567
POLEN	35	118	402	1175
TSCHE	82	137	571	2240
SLOWAK	18	94	107	515
UNGARN	5	28	39	197
RUMAEN		1	43	119
RUSSLD	3	33	110	551
SLOWEN		2	21	107
KROAT	1	5	29	122
ALGER	4	28	53	474
TUNES	170	80	475	184
LIBYEN	2	3	196	502
AEGYPT	57	101	503	415
NIGERI	7	29	34	106
S AFR	48	151	1493	3019
USA	484	1038	3025	9242
KANADA	5	39	108	784
MEXIKO	24	118	1342	11384
BRASIL	20	71	204	973
IRAN	39	163	129	362
ISRAEL	15	32	446	769
JORDAN	20	63	188	140
SAUDIA	13	89	365	1141
KUWAIT	3	10	74	148
A EMIR	42	48	394	508
OMAN	4	40	19	115
INDIEN	12	85	32	271
THAIL		5	142	252
INDONE	47	65	168	497
MALAYS	91	176	122	285
SINGAP	10	135	225	770
CHINA	2	35	58	342
SKOREA	11	27	180	725
JAPAN	13	240	212	1855
TAIWAN	38	167	131	650
HONGK	3	24	55	235
AUSTRL	5	30	62	267
4010 10 00				
KEILRIEMEN AUS VULKANISIERT KAUTSCHUK				
EINF	1277*	3293*	22247*	59389*
EV			4	35
LY				4
PV			20	80
AUS LG	3	18	75	677
EU	809	1789	17153	41258
FRANKR	126	303	1681	5407
BELLUX	1	6	4661	12900
NIEDL	18	94	283	1196
ITAL	7	18	860	1205
G BRIT	585	1054	7954	15251
DAENM	102	313	1034	2945
SPAN		1	706	2349
SCHWED	1	5	123	470
SCHWZ	4	29	107	328
OESTER	3	4	77	251
TUERK	28	28	151	160
POLEN	19	23	335	447
TSCHE	32	73	137	340
UNGARN	25	9	114	197
BULGAR			78	100
SLOWEN	54	126	551	798
USA	126	449	1871	6424
KANADA	17	35	132	333
ISRAEL	35	47	285	427
SINGAP		12	14	114
SKOREA	11	12	429	558
JAPAN	102	527	822	5861
AUSF	4107*	12945*	49083*	157582*
EV			2	28
FV	1	2	1	5
EU	1295	4951	17010	62095
FRANKR	407	1485	5261	17046
BELLUX	124	545	1481	6022
NIEDL	168	573	2135	7327
ITAL	84	510	1489	8360
G BRIT	149	518	2027	7606
IRLAND	2	20	87	351
DAENM	111	304	783	2255
GRIECH	50	157	814	2267
PORTUG	52	141	557	1765
SPAN	151	500	2376	9078
KANARI	2	20	22	184
NORWEG	10	70	183	813
SCHWED	210	717	2584	8569
FINNL	17	90	334	1361
SCHWZ	34	198	620	2842
OESTER	223	825	3036	11141
TUERK	69	196	523	1855
LITAU	5	11	21	114
POLEN	40	144	524	1825
TSCHE	17	73	265	1072
SLOWAK	4	19	109	305
UNGARN	46	148	914	2718
RUMAEN	4	18	282	976
BULGAR	4	27	146	399
ALBAN			11	102
UKRAIN	1	3	452	1169
RUSSLD	7	43	129	771
KASACH			25	102
TURKM			150	511
SLOWEN	28	99	173	590
KROAT	9	33	199	809
MAZED	2	9	53	190
MAROKK	77	142	463	871
ALGER	5	15	67	306
TUNES		2	98	327
LIBYEN	4	23	243	406
AEGYPT	164	125	577	1027
ELFBK		3	47	136
NIGERI	1	2	34	117
AETHIO	1	15	35	111
MADAG	1	2	51	148
S AFR	51	243	1207	3911
USA	221	816	3086	11303
KANADA	110	130	418	973
MEXIKO	101	295	1118	3099
EL SAL	22	29	81	125
ARUBA	23	29	371	504

Wichtigste Ursprungs- und Bestimmungs-Laender	DEZEMBER 1994 dt = 100kg	DEZEMBER 1994 1000 DM	JAN./DEZ. 1994 dt = 100kg	JAN./DEZ. 1994 1000 DM
KOLUMB	45	75	60	142
ECUAD			181	312
PERU	56	133	501	949
BRASIL	17	111	152	559
CHILE	175	276	1042	1552
PARAGU	61	84	321	486
URUGU		1	167	375
ARGENT	96	188	737	1725
ZYPERN	10	35	44	185
LIBAN	46	81	164	350
SYRIEN		1	2397	3199
IRAK			29	111
IRAN	1	13	184	272
ISRAEL	18	56	267	739
JORDAN	27	84	229	504
SAUDIA	51	136	691	1804
KUWAIT	2	12	44	218
KATAR		1	49	148
A EMIR	46	113	424	1073
PAKIST	103	22	353	326
INDIEN	7	41	82	255
MYAN	1	7	23	120
THAIL	98	184	1077	2170
INDONE		1	91	252
MALAYS	7	21	157	430
SINGAP	104	282	1628	5000
PHILIP	2	4	83	144
CHINA	147	373	299	1056
SKOREA	28	121	188	801
JAPAN	83	442	393	3199
TAIWAN	32	135	316	1227
HONGK	12	49	208	888
AUSTRL	10	51	162	855
NEUSEE	24	84	219	892
4010 91 10				
KAUTSCH-FOERDERBAND >20CM METALLVERST				
EINF	7557*	3268*	12608*	7563*
EU	2682	1199	4391	3536
FRANKR	18	8	985	898
BELLUX	23	32	398	323
ITAL			335	1109
GRIECH	2837	1184	2637	1184
NORWEG	437	232	1731	1178
SCHWED			62	138
SLOWAK	4292	1768	4292	1768
UNGARN	137	52	2060	764
USA	8	8	31	117
AUSF	5815*	4437*	51735*	30065*
EU	246	285	5631	3915
FRANKR	18	22	816	582
BELLUX	3	8	570	416
NIEDL	121	112	3642	2221
ITAL		1	21	122
PORTUG		1	460	370
SPAN	49	96	56	122
POLEN			3122	1548
RUMAEN			24343	12321
UKRAIN			2722	1700
KASACH			486	334
MAROKK	4364	3381	4364	3381
USA			397	280
VENEZU			446	344
BRASIL			146	264
CHILE	1179	720	7492	4028
IRAN			48	132
INDIEN			1252	687
JAPAN			108	239
HONGK			108	102
AUSTRL			208	220
4010 91 30				
KAUTSCH-FOERDERBD >20CM SPINNSTVERST				
EINF	5543*	2536*	58547*	30089*
AUS LG			332	70
EU	2095	1195	23968	16110
FRANKR	908	389	9964	5736
BELLUX	235	257	4789	4602
NIEDL	163	76	520	398
ITAL	759	420	4676	3125
G BRIT			130	155
DAENM	30	53	727	804
GRIECH			2923	1271
NORWEG		5	529	445
SCHWZ	6	72	37	240
TSCHE			340	154
SLOWAK			3829	1828
UNGARN	75	28	665	262
BULGAR	1589	504	14612	4373
KASACH			525	138
SLOWEN	718	326	6989	3068
USA	1	1	14	129
INDIEN			501	191
SKOREA	547	156	4983	1726
JAPAN	6	54	77	1279
TAIWAN	336	120	336	120
AUSF	7589*	5191*	55557*	45441*
EV			174	110
LV			5716	4081
EU	4868	2640	18759	13810
FRANKR	1623	983	5769	4713
BELLUX	222	199	1204	1067
NIEDL	980	610	4631	3613
ITAL	1348	595	4419	2291
G BRIT			372	692
DAENM	6	4	138	113
GRIECH	12	13	283	147
PORTUG	51	30	230	181
SPAN	326	236	1773	1093
NORWEG	24	16	895	761
SCHWED	38	29	1633	1387
FINNL			568	409
SCHWZ	34	43	2017	1629
OESTER	90	64	2348	1756
TUERK	185	156	312	308
POLEN	173	169	5896	5171
TSCHE			139	495
UKRAIN			220	236
RUSSLD	1	9	2867	2151
KASACH			2737	1992
USBEK			748	422
AEGYPT	40	13	422	259
S AFR	1	7	922	768
USA	251	233	832	927
KANADA	14	27	354	397
MEXIKO	70	189	70	189
KOLUMB			150	190
VENEZU			108	282
PERU			177	374
BRASIL			125	543
CHILE	667	289	1284	717
SYRIEN			833	662
IRAN			153	115
ISRAEL	33	43	70	170
SAUDIA	955	489	1097	608
INDIEN	3	11	226	649
THAIL	102	69	1901	1065
INDONE	42	170	830	833
MALAYS			242	192
CHINA			2489	1721
SKOREA	105	338	544	1118
AUSTRL			2184	1783
4010 91 50				
KAUTSCH-FOERDERBD >20CM KUNSTSTVERST				
EINF	460*	565*	9476*	9389*
EU	460	565	9448	9226
FRANKR	460	564	9332	9157
AUSF	40*	43*	673*	921*
EU	40	43	261	303
USA			21	244
4010 91 90				
AND KAUTSCHUKFOERDERBAND USW >20CM				
EINF	3858*	2802*	41782*	42605*
EU	2561	1450	21730	14635
FRANKR	2321	1316	7037	5326
BELLUX	82	45	366	401
NIEDL	1	6	12738	7416
ITAL	3	7	65	398
G BRIT	1	6	106	305
DAENM	5	6	575	446
GRIECH			398	126
SPAN	142	53	306	155
NORWEG	827	448	7421	5419
FINNL	292	294	3436	3034
SCHWZ	99	526	3274	16298
TUERK			655	328
SLOWAK			2512	971
SLOWEN			933	470
USA	1	14	42	248
ISRAEL	83	30	209	115
SKOREA			277	136
JAPAN	1	26	86	511
AUSF	189*	754*	5361*	10408*
EU	32	187	941	2472
FRANKR	5	26	102	526
BELLUX	2	12	100	236
NIEDL	5	10	93	400
ITAL	7	42	116	473
G BRIT	3	16	486	486
SPAN	8	38	40	254
SCHWED	15	29	267	320
SCHWZ	16	57	168	298
OESTER	22	23	623	697
POLEN	5	14	134	265
TSCHE	5	10	184	515
RUSSLD	1	30	69	331
KROAT		2	22	108
TUNES			34	107
USA	26	105	313	928
KANADA	5	6	33	239
MEXIKO		10	13	123
BRASIL	1	26	39	173
IRAN	14	92	23	129
ISRAEL			881	483
SAUDIA	2	11	50	145
PAKIST	3	3	1525	584
INDIEN		9	15	104
CHINA			78	162
SKOREA			143	794
JAPAN	17	73	36	145
TAIWAN			43	137
4010 99 10				
SYNCHRONTREIBRIEMEN AUS KAUTSCHUK				
EINF	245*	1474*	3467*	23165*
EV		1		20
AUS LG		42	6	883
EU	91	480	2064	13040
FRANKR	24	120	159	824
BELLUX			244	1457
NIEDL		1	54	602
ITAL	13	97	1222	8226
G BRIT	54	241	233	1324
SPAN			137	592
USA		34	46	676
JAPAN	149	964	1266	9294
AUSF	416*	2379*	5210*	30181*
EU	222	1198	3630	20162
FRANKR	34	208	550	3427
BELLUX	4	29	43	372
NIEDL	10	96	204	1600
ITAL	30	147	415	2033
G BRIT	110	532	1743	8825
DAENM	2	20	37	392
GRIECH			52	378
PORTUG	1	6	11	133
SPAN	31	160	555	3302
SCHWED	23	211	300	2541
SCHWZ	5	45	40	381
OESTER	6	41	71	448
TUERK	12	65	105	514
TSCHE	2	13	24	115
UNGARN	28	238	170	1267
S AFR	3	20	47	277
USA	50	206	380	2040
KANADA	1	5	24	147
BRASIL	10	58	93	550
PAKIST	29	115	61	239
SKOREA	1	7	27	196
TAIWAN	18	103	71	343
4010 99 90				
AND TREIBRIEMEN AUS KAUTSCHUK				
EINF	1784*	2325*	14717*	29722*
EV		1	17	143
AUS LG	10	68	85	892
EU	556	901	4540	11898
FRANKR	63	280	1139	4481
BELLUX		2	208	469
NIEDL	4	40	179	714
ITAL	102	209	214	654
G BRIT	16	197	476	4176
GRIECH	101	57	1258	516
PORTUG	4	3	466	266
SPAN	266	110	564	221
NORWEG			268	165
SCHWED	8	11	115	656
SCHWZ	11	95	187	1982
OESTER	1	12	135	122
UNGARN			689	519
SLOWEN	474	222	1999	866
MAZED			370	153
USA	54	245	709	3090
KANADA			136	247
BRASIL			403	136
SINGAP	2	42	7	203
SKOREA	556	178	2207	834
JAPAN	107	581	1190	8206
TAIWAN	1	6	1482	578
AUSF	1398*	7956*	20696*	97544*
EV		1		24
PV		1	1	12
EU	903	5041	10937	62884
FRANKR	361	2589	4929	35226
BELLUX	225	662	2118	7887
NIEDL	51	258	1346	4403
ITAL	76	518	794	5421
G BRIT	134	573	912	5470
IRLAND		8	14	187
DAENM	20	120	209	1021
GRIECH	2	38	55	462
PORTUG	1	48	115	719
SPAN	33	226	441	2058
NORWEG	4	53	27	316
SCHWED	11	106	1993	1809
FINNL	3	42	30	415
SCHWZ	34	227	349	2291
OESTER	40	387	780	5078
TUERK	22	142	143	1076
POLEN	5	38	131	769
TSCHE	2	19	77	486
SLOWAK		1	123	405
UNGARN	29	141	138	937
BULGAR	2	23	16	141
UKRAIN		1	217	455
RUSSLD	3	28	33	318
KASACH		1	120	163
USBEK			41	334
ALGER		2	6	149
TUNES		3	61	161
AEGYPT	4	26	43	243
S AFR	5	59	69	533
USA	152	625	1165	4648
KANADA	5	14	38	218
MEXIKO	2	14	290	940
KOLUMB	1	5	35	243
VENEZU	1	4	22	146
BRASIL	50	167	142	791
CHILE		2	32	131
ARGENT	2	22	24	210
SYRIEN	1	4	56	210
IRAN	1	5	278	187
ISRAEL	2	19	49	286
SAUDIA	9	92	20	213
PAKIST	1	11	478	244
INDIEN	18	106	76	487
THAIL	1	17	936	1642
INDONE			37	224
SINGAP	3	47	43	304
CHINA			38	321
SKOREA	5	50	424	2139
JAPAN	4	63	225	822
TAIWAN	17	44	263	1386

Wichtigste Ursprungs- und Bestimmungs-Laender	DEZEMBER 1994 dt = 100kg	DEZEMBER 1994 1000 DM	JAN./DEZ. 1994 dt = 100kg	JAN./DEZ. 1994 1000 DM
HONGK	2	18	83	414
AUSTRL	35	168	202	1131

4011 10 00

LUFTREIFEN NEU PERSONENKRAFTWAGEN

	STUECK		STUECK	
EINF	2345163*	144506*	33782535*	2074615*
GEW DT	179463		2582697	
EV	23903	1739	128319	9364
LV			4	2
AUS LG	67815	3732	645378	48215
EU	1695967	104872	25500878	1553065
FRANKR	673628	50300	11267370	755702
BELLUX	95702	5234	1131857	65270
NIEDL	212092	12987	2904089	183989
ITAL	238994	12747	3052893	177070
G BRIT	233392	11108	3231751	160155
IRLAND	41879	2474	1099607	60030
DAENM	661	85	28272	2317
GRIECH	14415	736	172804	9342
PORTUG	5732	208	140247	6257
SPAN	179271	8693	2471988	132923
SCHWED	8834	596	161934	10564
FINNL	4505	348	88591	4846
SCHWZ	8603	808	120285	8363
OESTER	75301	5481	1172033	64388
MALTA			3268	257
TUERK	10161	648	139918	7013
POLEN	27383	877	179419	6614
TSCHE	27745	1342	492813	20423
SLOWAK	4399	167	44002	1580
UNGARN	4492	437	8718	661
UKRAIN	1700	46	3488	117
W RUSS	28	2	2890	109
RUSSLD	1666	55	6430	296
SLOWEN	23124	866	357448	14906
S AFR			3779	381
USA	105461	7333	643658	50417
KANADA	2128	63	7336	274
PANAMA			2551	458
BRASIL	1713	89	62436	2233
URUGU	1250	71	7319	336
ISRAEL	176	40	2441	160
JORDAN	2375	95	4814	192
KUWAIT	1701	216	10641	1152
A EMIR	891	37	13736	1018
THAIL			25372	1246
INDONE	40	3	7522	279
MALAYS	1302	133	7753	484
SINGAP	6826	501	184216	11458
CHINA			6867	242
SKOREA	130948	6177	1468995	69048
JAPAN	188509	13126	2942846	216303
TAIWAN	4753	225	91812	4064
AUSTRL	909	47	15810	1216
AUSF	1549662*	110205*	25257496*	1750689*
GEW DT	129854		2064807	
PV			53662	2446
EU	1113103	77044	17711431	1184539
FRANKR	210438	15299	3191336	215808
BELLUX	235396	12564	4621851	258158
NIEDL	113295	8951	2378232	183084
ITAL	228869	16811	3002424	207648
G BRIT	103190	6650	2143128	155345
IRLAND			11830	964
DAENM	24449	1728	327547	25375
GRIECH	40068	2442	323717	19778
PORTUG	9609	582	157874	9626
SPAN	147789	12017	1582392	108756
KANARI	688	58	7008	502
NORWEG	9928	699	151581	12123
SCHWED	61706	3484	1104538	71284
FINNL	3527	287	124091	9079
SCHWZ	49994	4130	1141346	98395
OESTER	81408	5064	1624183	121243
MALTA			10513	399
TUERK	6450	571	115222	7214
ESTLD	548	37	6993	525
LETTLD	686	41	4180	242
LITAU	1469	89	6991	492
POLEN	12756	856	168790	12239
TSCHE	7632	905	46178	5025
SLOWAK	6177	327	34843	1815
UNGARN	11649	917	120597	8127
RUMAEN	44	3	3302	275
BULGAR	2178	187	9723	816
UKRAIN	187	16	5666	458
W RUSS	32	2	2273	178
RUSSLD	8145	626	50564	4194
KASACH	521	41	2779	198
USBEK			1670	108
SLOWEN	407	31	11580	991
KROAT	2095	144	16953	1057
MAZED			1188	131
MAROKK	365	34	6287	419
ALGER	550	33	100561	4637
TUNES			5296	374
LIBYEN	492	25	34569	2438
AEGYPT	593	43	18976	1365
GHANA			1974	109
NIGERI	59	6	33904	2012
KAMERU			3061	182
ANGOLA			36640	2245
KENIA	18	2	855	121
REUN	1294	58	3834	165
S AFR	4016	378	43978	3342
USA	34044	2587	772076	57269
KANADA	1349	111	170188	10763
MEXIKO	20	4	8394	640
GUADEL	1612	87	13216	805
MARTIN	1154	66	23427	1428
KOLUMB			5658	305
GUYANA	274	14	2362	110
BRASIL	1526	109	10722	724
CHILE			2291	187
PARAGU			1074	120
URUGU			3919	228
ARGENT	250	16	15566	894
ZYPERN	64	4	8902	630
LIBAN	149	17	4799	361
SYRIEN	675	59	2023	197
IRAN			9657	686
ISRAEL	661	43	26852	1707
JORDAN	5	2	5362	443
SAUDIA	6004	487	57938	4830
KUWAIT	5475	423	19810	1564
BAHRAI			70761	4596
KATAR	22	6	3717	349
A EMIR	2747	322	37646	3700
OMAN	500	42	5175	470
PAKIST			2005	116
THAIL	1528	160	10935	1251
INDONE	800	50	8924	629
MALAYS	760	61	18413	1565
SINGAP	17907	1845	99585	9164
PHILIP	850	57	4529	277
CHINA	11	1	34706	2089
SKOREA	125	7	56970	3794
JAPAN	38691	3637	571974	48503
TAIWAN	20792	1711	198605	14604
HONGK	12696	1228	70225	6693
AUSTRL	8661	718	96119	7676
NEUSEE	150	12	6519	581

4011 20 10

LUFTREIFEN NEU BUS TRAGFKENNZ<121

	STUECK		STUECK	
EINF	155538*	16972*	1803197*	179751*
GEW DT	28691		294388	
AUS LG	750	48	6859	552
EU	91100	8877	1201788	115209
FRANKR	17831	2008	246935	24071
BELLUX	10066	1557	178430	24153
NIEDL	8157	718	92618	7671
ITAL	14626	1198	217302	17581
G BRIT	30548	2174	325479	25212
DAENM	4	1	724	152
GRIECH	271	78	26261	1579
SPAN	9597	945	115929	14595
SCHWED	812	75	7135	613
OESTER	8640	1765	101281	13572
TUERK	7378	942	59245	4865
POLEN	2305	114	20791	1488
TSCHE	2832	856	20860	5049
SLOWAK	1037	151	8241	884
UNGARN	200	9	2230	154
RUSSLD			1220	109
SLOWEN	14381	1844	54610	6209
USA	18478	1308	184097	18012
KANADA			1921	123
BRASIL	463	39	1655	138
INDIEN	615	44	1515	101
SKOREA	1695	151	27820	2221
JAPAN	4897	875	102107	13504
AUSF	127386*	13379*	1937540*	193665*
GEW DT	19719		275339	
EU	66981	7321	1392907	130291
FRANKR	11936	1177	281184	23686
BELLUX	3981	548	112442	12478
NIEDL	9305	1169	127320	13932
ITAL	16802	1808	335033	33285
G BRIT	5710	622	232476	24323
IRLAND	60	2	3244	382
DAENM	1482	161	42257	4285
GRIECH	2679	255	39509	3347
PORTUG	3956	337	38413	3436
SPAN	11111	1242	111089	11137
NORWEG	5782	525	60323	5493
SCHWED	9078	679	95299	7288
FINNL	476	45	13210	1248
SCHWZ	6002	593	82495	8052
OESTER	10341	1033	118281	12692
TUERK	1278	180	11769	1220
ESTLD	58	14	794	160
LETTLD	370	130	1773	408
POLEN	2620	228	15945	1850
TSCHE	619	99	5559	742
UNGARN	892	96	7858	838
BULGAR	77	10	795	110
UKRAIN	18	6	981	158
RUSSLD	135	19	2218	287
KROAT	96	15	1841	274
B HERZ	44	23	830	162
ALGER			5070	770
LIBYEN	18	7	5730	901
MALI			748	102
ELFBK	340	24	4337	342
GHANA			2203	271
NIGERI	264	34	3244	945
KAMERU			3053	304
KONGO			1234	137
USA	17139	1396	157270	13307
KANADA	1062	106	4689	372
GUADEL	7	1	1147	130
MARTIN	308	32	2079	223
ZYPERN			2783	248
ISRAEL	884	73	8501	903
SAUDIA	434	133	2155	439
A EMIR	885	292	1448	444
SINGAP			2194	241
JAPAN	37	3	2945	262

4011 20 90

LUFTREIFEN NEU BUS TRAGFKENNZ>121

	STUECK		STUECK	
EINF	144843*	45434*	1917153*	514268*
GEW DT	82408		1084520	
LV			49	18
AUS LG	873	216	9925	1954
EU	87648	29902	1317819	450409
FRANKR	20041	7966	277899	110077
BELLUX	21820	6206	476903	142771
NIEDL	1332	506	29190	11302
ITAL	8263	3221	144064	56229
G BRIT	20820	6433	263319	83769
DAENM	136	41	689	288
SPAN	15236	5529	125812	45937
FINNL	116	38	1258	268
SCHWZ	284	45	638	166
OESTER	8777	3144	98391	33536
TUERK	11695	3801	29893	9740
POLEN	4882	361	27405	3398
TSCHE	2811	555	26653	5285
SLOWAK	650	115	6038	1188
UNGARN	1073	246	29700	6785
RUMAEN	120	20	2249	317
UKRAIN			808	124
W RUSS	23	4	567	124
RUSSLD	20	3	3717	415
SLOWEN	1361	159	18278	2754
USA	1453	303	4763	1103
KANADA	55	5	335	220
BRASIL	880	267	1832	551
ISRAEL	178	69	446	222
JORDAN	294	93	898	203
SKOREA	7336	2109	68015	20624
JAPAN	15120	4169	277327	76841
AUSF	94228*	29238*	1433521*	440383*
GEW DT	46510		710894	
EV			118	19
PV	22	1	167	37
EU	63584	18202	1033753	307603
FRANKR	13380	3868	236385	73369
BELLUX	3127	1227	89585	32497
NIEDL	15346	4987	155075	54734
ITAL	11673	2900	185925	48957
G BRIT	6661	1959	208993	52098
IRLAND			2531	758
DAENM	2054	856	26219	10901
GRIECH	1433	544	12102	4305
PORTUG	777	272	9373	3144
SPAN	7133	1589	97584	26840
NORWEG	409	121	10654	3518
SCHWED	1360	475	30241	9596
FINNL	745	260	12811	4101
SCHWZ	1974	709	25822	8733
OESTER	12024	4605	127983	45092
MALTA			963	146
TUERK	598	200	3884	1473
LETTLD	60	32	693	290
LITAU	109	42	1173	405
POLEN	1539	470	15592	5444
TSCHE	484	208	2959	1175
SLOWAK	72	33	958	496
UNGARN	691	174	6203	1756
RUMAEN	84	33	1717	244
BULGAR			398	130
UKRAIN	40	13	348	169
RUSSLD	284	138	2106	663
SLOWEN	160	48	735	306
KROAT	1174	692	2778	1443
MAROKK			383	123
TUNES	50	21	475	315
LIBYEN	333	69	3731	1655
AEGYPT			1049	300
SENEG			435	234
ELFBK			920	332
GHANA	170	102	4786	1603
NIGERI	7	2	1918	733
KAMERU			2134	829
KONGO			772	207
ZAIRE		42	1671	683
AETHIO	240	61	499	138
KENIA			252	180
TANSAN	203	83	855	475
REUN			685	281
S AFR			1885	776
USA	3748	1050	77358	21955
KANADA	205	26	6492	1327
GUADEL	44	13	1206	363
MARTIN	151	30	2199	689
KOLUMB			1166	408
VENEZU	63	20	592	259
GUYANA	50	17	302	110
PERU			728	323
BRASIL	220	75	1058	270
SYRIEN	100	38	1643	318
ISRAEL	440	112	3748	1319
SAUDIA	780	251	10114	3777
KUWAIT			448	130
A EMIR	260	159	3108	1229
PAKIST	531	182	820	273
MALAYS			532	606
SINGAP	250	78	342	102
SKOREA			555	209
JAPAN	4	1	393	109
TAIWAN	349	108	3093	1037
HONGK			2076	188
AUSTRL	255	80	4586	1454
NEUSEE			468	197
NEUKAL	80	34	328	122

Wichtigste Ursprungs- und Bestimmungs-Laender	DEZEMBER 1994		JAN./DEZ. 1994	
	dt = 100kg	1000 DM	dt = 100kg	1000 DM
4011 30 10				
LUFTREIFEN NEU F ZIV LUFTFAHRZEUGE				
	STUECK		STUECK	
EINF	104*	79*	2991*	1809*
GEW DT	34		580	
EV			36	4
AUS LG	8	8	56	56
EU	44	16	605	253
NIEDL	44	16	493	170
USA	60	63	2283	1210
KANADA			77	123
AUSF	52*	51*	293*	522*
GEW DT	6		131	
EV			18	10
EU	4	1	197	432
FRANKR			9	131
BELLUX			187	288
4011 30 90				
LUFTREIFEN NEU F AND LUFTFAHRZEUGE				
	STUECK		STUECK	
EINF	745*	274*	8203*	2809*
GEW DT	394		2718	
EV				2
AUS LG	2	1	25	17
EU	153	152	3905	2082
FRANKR	88	84	846	920
BELLUX	30	31	603	438
NIEDL	28	36	1344	653
W RUSS	139	37	931	201
USA	318	50	929	225
AUSF	16*	9*	1709*	813*
GEW DT	4		828	
EV			7	4
EU	11	6	582	488
BELLUX			192	116
NIEDL	11	6	387	338
4011 40 10				
LUFTREIFEN NEU MOTORRAD <30,5 CM				
	STUECK		STUECK	
EINF	24612*	1498*	189074*	9578*
GEW DT	1322		8622	
EU	50	2	2101	107
JAPAN	24562	1494	149868	9215
AUSF	1271*	37*	51006*	1059*
GEW DT	34		1292	
EU	1158	34	39727	723
FRANKR	800	23	8230	230
ITAL			16392	177
SPAN			9414	155
USA			4330	131
4011 40 91				
LUFTREIFEN NEU MOTORRAD GEW <1,4KG				
	STUECK		STUECK	
EINF	450*	4*	11300*	150*
GEW DT	6		161	
EU	450	4	4224	47
AUSF	*	*	1228*	10*
GEW DT			8	
EU			203	5
4011 40 99				
LUFTREIFEN NEU MOTORRAD GEW >1,4KG				
	STUECK		STUECK	
EINF	43171*	2200*	719131*	40439*
GEW DT	1866		33258	
EV			6777	447
EU	10930	744	232360	16461
FRANKR	2196	220	82291	6399
ITAL	2071	49	17931	450
G BRIT	413	28	34843	2468
SPAN	6174	440	98768	7046
TSCHE	30	1	32856	828
UNGARN			1230	140
USA	805	66	11205	867
BRASIL	18000	572	183812	5107
THAIL			24845	250
JAPAN	10582	787	228855	16238
TAIWAN	2172	24	32307	481
AUSF	55617*	4074*	1059901*	79694*
GEW DT	3266		58840	
PV	2250	151	10820	736
EU	19910	1575	581845	45111
FRANKR	3467	367	71094	7079
BELLUX	679	76	30230	3233
NIEDL	666	69	65507	5807
ITAL	8995	529	246814	14761
G BRIT	2639	266	80400	7146
IRLAND	132	11	3410	220
DAENM			10580	979
GRIECH	1183	82	21467	1530
PORTUG	1653	116	15151	1440
SPAN	496	57	37172	2916
NORWEG			4450	501
SCHWED			20607	1593
FINNL	73	6	5829	453
SCHWZ	695	55	51120	5250
OESTER	2009	105	47644	4288
POLEN	38	2	3978	124
TSCHE			3388	260
UNGARN			26292	699
SLOWEN			1347	189
S AFR	965	54	11822	897
USA	17654	1296	191036	13084
KANADA	4920	389	17303	1278
ISRAEL			1910	185
JAPAN	5802	335	56800	3404
AUSTRL	2410	175	19943	1427
NEUSEE	521	31	5795	443
4011 50 10				
SCHLAUCHREIFEN				
	STUECK		STUECK	
EINF	236923*	832*	2465506*	10767*
GEW DT	1696		15078	
AUS LG			272	4
EU	5502	45	109993	919
FRANKR	123	3	15594	110
NIEDL	5379	42	66308	459
ITAL			24036	285
FINNL	8627	50	190362	961
SLOWEN			71934	220
THAIL			215240	640
INDONE			68832	159
CHINA	87175	248	988121	3012
SKOREA	572	7	36564	381
JAPAN	650	21	110560	1700
TAIWAN	133637	456	694223	2680
AUSF	15026*	217*	703639*	4719*
GEW DT	157		4569	
PV	1242	12	33829	306
EU	715	17	75528	1069
FRANKR	205	2	17388	177
NIEDL	10	1	9225	150
ITAL			11948	111
G BRIT			29068	516
SCHWZ	30	1	5568	126
OESTER	518	7	15726	226
LITAU			154826	688
POLEN	8787	67	317151	886
TSCHE	1134	8	77289	531
USA	2184	28	26582	468
JAPAN	1107	23	7111	201
AUSTRL	1029	35	4720	144
4011 50 90				
LUFTREIFEN NEU F ANDERE FAHRRAEDER				
	STUECK		STUECK	
EINF	988338*	2967*	11483168*	40369*
GEW DT	5981		74222	
AUS LG	2693	13	20530	102
EU	34171	263	747298	5628
FRANKR	19944	156	346722	2695
NIEDL	14227	97	377238	2734
ITAL			18188	184
FINNL	56654	188	436096	1582
OESTER			34271	216
POLEN	19300	41	418525	1111
TSCHE	750	2	46928	149
SLOWEN	18325	48	395132	1248
USA	700	6	6498	101
INDIEN	136125	265	207000	414
THAIL	307300	669	4416744	13110
INDONE	244000	660	1262790	3354
CHINA	98322	329	1266497	3902
SKOREA	22890	132	538948	2213
JAPAN	539	15	151437	1649
TAIWAN	29259	159	1509093	5909
AUSF	248630*	1768*	3051107*	22117*
GEW DT	1369		17288	
PV	12650	55	45110	201
EU	45952	268	1674416	11413
FRANKR	7274	52	386664	2185
BELLUX	2706	23	32348	221
NIEDL	6043	60	402178	4362
ITAL	9004	61	606394	2997
G BRIT	20245	68	220647	1411
DAENM			8478	134
SPAN	680	4	17385	116
SCHWZ	1370	27	84322	579
OESTER	38464	282	649935	4973
LITAU	19700	77	35920	161
TSCHE	17532	89	75700	398
S AFR	12420	97	27180	195
USA	72132	551	384039	3141
KANADA	13152	85	30041	244
JAPAN	8287	108	13976	162
TAIWAN	2231	40	25062	329
AUSTRL	11585	98	29405	237
4011 91 10				
LUFTREIF NEU LANDWFAHRZ STOLLPROF				
	STUECK		STUECK	
EINF	370580*	13481*	682779*	200219*
GEW DT	24830		378141	
EV	327	73	14443	3308
LV	120	71	1221	701
AUS LG	565	115	19667	4200
EU	17210	9809	280311	128870
FRANKR	7677	3935	113426	57177
BELLUX	60	70	42382	6576
NIEDL	974	728	8726	5057
ITAL	1918	810	33213	13864
G BRIT	1965	873	26628	11276
DAENM	40	36	1004	241
SPAN	4586	3057	54716	34670
SCHWED	4124	1015	24771	6368
SCHWZ			300	175
OESTER	83	108	1985	1024
TUERK	5813	452	85268	8155
POLEN	921	158	106315	10419
TSCHE	85	25	3540	472
UNGARN	2176	630	41984	12356
RUMAEN	1725	193	26310	3338
UKRAIN	52	6	1431	157
W RUSS	526	126	8239	982
RUSSLD	282	39	6703	1138
MAROKK			1066	230
USA	365	102	30037	8890
ISRAEL	2259	732	43613	14825
INDIEN	985	119	9336	915
CHINA	150	138	1131	388
JAPAN			1244	305
TAIWAN	155	22	3011	105
AUSTRL	120	71	1221	701
AUSF	12282*	4320*	258944*	61318*
GEW DT	7982		110506	
PV			143	31
EU	7901	3841	169056	47772
FRANKR	5269	2856	74877	30460
BELLUX	161	69	13988	2345
NIEDL	619	331	11273	2797
ITAL	856	176	31918	4476
G BRIT	659	134	25884	5774
DAENM	51	26	2452	561
GRIECH	153	9	816	142
PORTUG	69	16	874	247
SPAN	84	24	6759	916
NORWEG	117	19	2658	555
SCHWED	170	17	4384	503
FINNL	40	8	1768	277
SCHWZ	1313	99	27244	2994
OESTER	1411	209	51265	6328
TSCHE	128	23	1756	203
UNGARN	143	58	2438	537
KROAT	114	21	521	101
LIBYEN			805	172
ELFBK	354	59	855	281
GHANA	9	34	108	104
TANSAN			426	121
USA			1236	154
4011 91 30				
LUFTREIF NEU TIEFBFAHRZG STOLLPROF				
	STUECK		STUECK	
EINF	3582*	5039*	53711*	58590*
GEW DT	6763		83842	
EV			1440	274
LV			40	34
AUS LG	22	21	483	388
EU	2308	4197	25288	44888
FRANKR	1350	2659	13370	25586
BELLUX	369	343	7020	9362
NIEDL	77	87	337	239
ITAL			96	184
G BRIT	114	252	473	535
GRIECH			291	166
SPAN	358	964	3661	8772
OESTER			551	425
TUERK			170	139
POLEN			9813	1516
TSCHE	180	34	3078	612
USA			610	729
BRASIL			267	576
ISRAEL	264	95	1381	527
THAIL			809	357
INDONE			270	244
MALAYS	437	480	1409	2022
JAPAN	393	252	9772	4481
AUSF	1458*	1803*	18459*	17434*
GEW DT	2148		24867	
EU	1117	1107	10700	8585
FRANKR	225	243	2026	2145
BELLUX	14	13	1850	1042
NIEDL	44	87	767	327
ITAL	534	370	4379	2842
G BRIT	14	16	525	558
DAENM	47	73	263	394
PORTUG	86	84	498	447

Wichtigste Ursprungs- und Bestimmungs-Laender	DEZEMBER 1994 dt = 100kg	DEZEMBER 1994 1000 DM	JAN./DEZ. 1994 dt = 100kg	JAN./DEZ. 1994 1000 DM
SPAN	152	220	701	829
SCHWED	4	10	695	226
FINNL	53	136	936	2132
SCHWZ	24	11	457	404
OESTER	104	94	3052	2939
TUERK			356	136
POLEN	16	32	110	236
UNGARN			329	150
RUSSLD		2	192	156
LIBYEN	26	27	392	1082
GHANA	31	57	116	204
CHINA			30	141
AUSTRL	2	9	37	107
4011 91 90				
AND LUFTREIF NEU STOLLENPROFIL USW				
	STUECK		STUECK	
EINF	2659*	1809*	67427*	17865*
GEW DT	3030		29273	
AUS LG	1	1	83	63
EU	722	739	13795	3717
FRANKR	59	71	898	670
BELLUX	320	540	2251	1349
NIEDL	4	1	3165	178
ITAL	153	38	5793	1177
G BRIT	99	15	1464	215
SCHWED			193	118
FINNL			6367	394
OESTER	13	4	180	255
POLEN			448	108
TSCHE			918	206
W RUSS	564	98	3103	882
USA	257	318	8826	3788
BRASIL	48	108	48	108
SRILAN	50	4	3832	263
INDONE	68	34	203	126
JAPAN	372	467	10631	7840
TAIWAN	501	12	6805	212
AUSF	3293*	340*	53838*	3818*
GEW DT	433		4412	
EU	1545	171	25567	1338
FRANKR	22	12	3870	192
BELLUX	854	33	3819	212
NIEDL	119	25	3757	171
ITAL	429	78	3428	512
SPAN	50	9	6355	104
SCHWZ	250	23	2184	220
OESTER	909	64	11443	931
TSCHE	14	1	3134	124
UNGARN	146	14	1668	177
SAUDIA			91	117
CHINA			115	104
4011 99 10				
AND LUFTREIFEN NEU LANDWFAHRZEUG				
	STUECK		STUECK	
EINF	21901*	2412*	342121*	32672*
GEW DT	4890		61863	
EV			726	279
AUS LG	29	5	1239	360
EU	10169	1076	264662	21864
FRANKR	4199	499	68346	8153
BELLUX	45	12	4059	326
NIEDL	4349	383	172442	9403
G BRIT	997	154	6620	1580
DAENM	139	8	3107	142
SPAN	140	14	6496	2193
SCHWED			640	186
FINNL	368	197	3907	1942
TUERK	1281	100	3844	343
POLEN	4142	297	8462	839
TSCHE	1583	182	20966	3385
RUMAEN	210	10	1809	158
RUSSLD	10	6	1328	158
USA	77	50	2828	1260
CHINA	2463	264	13242	1218
TAIWAN	1397	170	15816	979
AUSF	13661*	1347*	174619*	16886*
GEW DT	2718		31836	
EV	4	1	51	7
PV			27	3
EU	11935	1082	161813	14178
FRANKR	4016	364	59521	4850
BELLUX	339	46	10736	1829
NIEDL	635	106	2310	414
ITAL	4964	426	49385	4376
G BRIT	1418	131	15260	1728
DAENM	131	34	2528	372
GRIECH	80	15	5205	365
PORTUG	233	21	1937	184
SPAN	117	9	4631	358
SCHWED	192	25	1344	199
SCHWZ	585	80	10691	995
OESTER	132	14	6092	831
TSCHE	182	22	559	156
USA	34	7	534	172
4011 99 30				
AND LUFTREIFEN NEU TIEFBAUFAHRZEUG				
	STUECK		STUECK	
EINF	849*	498*	6164*	3383*
GEW DT	844		5786	
AUS LG	479	146	2961	476
EU	46	35	1128	839
FRANKR	1	2	587	306
G BRIT	3	5	262	197
SPAN	44	28	69	178
TUERK	90	33	256	107
USA	272	71	2445	363
MALAYS			52	122
JAPAN	220	273	1163	1528
AUSF	541*	530*	5703*	3661*
GEW DT	618		4476	
EU	305	182	5408	2242
FRANKR	31	12	948	213
BELLUX	56	73	142	120
NIEDL	14	13	167	158
ITAL	204	84	1586	644
G BRIT			2318	1110
OESTER	9	16	211	154
KASACH	32	132	32	132
KROAT	46	62	90	128
NIGERI			123	283
CHINA			110	160
4011 99 90				
ANDERE LUFTREIFEN NEU				
	STUECK		STUECK	
EINF	699172*	3209*	5498214*	33729*
GEW DT	5823		58964	
EV			66	66
LV			115	25
AUS LG	120	17	1960	192
EU	9371	535	187693	6965
FRANKR	2272	276	13295	2271
BELLUX			33206	2118
NIEDL	49	18	18972	489
G BRIT	2130	97	33106	528
DAENM	4467	64	83091	631
SPAN	453	80	5235	911
FINNL	43	10	7093	458
OESTER	20	4	5364	106
POLEN	89	2	72480	103
RUMAEN	7990	39	10609	105
W RUSS			42360	109
S AFR			4800	208
USA	1394	145	98187	1082
ISRAEL	425	153	8297	2427
SRILAN	37361	206	105000	907
THAIL	13000	40	418570	1122
VIETN	16000	36	104905	306
INDONE	223529	718	1097614	3289
MALAYS			58940	194
CHINA	57600	153	786400	2612
SKOREA	167280	791	1449564	6521
JAPAN	8	3	173787	2063
TAIWAN	55101	372	769944	4764
AUSF	17989*	718*	433891*	21927*
GEW DT	686		24022	
EU	14460	147	349333	14221
FRANKR	1149	34	63401	3636
BELLUX	2000	9	46497	1219
NIEDL	3855	29	76391	3329
ITAL	5695	41	99156	2671
G BRIT	1513	7	20901	1467
IRLAND			983	150
DAENM	183	19	26950	346
PORTUG			4045	195
SPAN	50	7	10305	968
NORWEG	206	26	14673	414
SCHWED	517	71	5199	800
FINNL	111	18	2020	212
SCHWZ	633	67	16482	1859
OESTER	586	65	21385	2188
POLEN	135	12	2627	247
TSCHE			7407	191
UNGARN	36	5	537	108
RUSSLD			877	211
KROAT	354	53	1515	213
LIBYEN	81	93	982	208
USA			586	126
SAUDIA	58	52	375	126
4012 10 10				
LUFTREIFEN RUNDERNEUERT ZIV LUFTFAHRZ				
	DT		DT	
EINF	191*	92*	1595*	724*
EV			132	110
AUS LG			132	110
EU	191	90	1458	699
NIEDL	181	83	1314	545
OESTER			132	110
AUSF	*	*	236*	136*
EU			1	9
4012 10 30				
LUFTREIFEN RUNDERNEUERT PKW				
EINF	1384*	434*	14504*	5491*
PV			89	11
EU	769	312	9677	4040
NIEDL	272	116	2156	913
ITAL	139	46	6002	2053
G BRIT			387	150
DAENM	358	150	2136	896
OESTER	312	94	3484	1133
TSCHE	303	28	791	172
AUSF	2155*	747*	36720*	11362*
EU	435	187	9650	3073
FRANKR	321	160	3926	1913
BELLUX	11	6	761	163
NIEDL	100	20	1560	319
G BRIT			2696	415
DAENM			395	143
NORWEG	153	67	5774	2093
SCHWED	74	27	1496	475
FINNL	25	9	564	234
SCHWZ	261	115	4596	2294
OESTER	286	105	2913	1139
UKRAIN	37	13	899	114
W RUSS	8	5	205	135
RUSSLD	10	3	716	334
KAMERU			170	204
USA	41	14	3052	242
BRASIL	20	7	1451	119
4012 10 50				
LUFTREIFEN RUNDERNEUERT BUSSE LKW				
EINF	4877*	1599*	53894*	19327*
PV	1896	477	14466	3643
EU	1580	808	25726	12634
FRANKR	1563	798	23870	11996
NIEDL	7	5	773	227
G BRIT			658	255
SCHWZ	142	28	553	130
OESTER	38	15	1544	490
POLEN	267	80	3827	770
TSCHE	2598	620	20716	4953
UNGARN			897	229
AUSF	18949*	8774*	218797*	101397*
EV			5	2
EU	14803	7109	173657	79813
FRANKR	8970	4092	102123	46298
BELLUX	1867	878	22185	11846
NIEDL	2868	1567	27660	13899
ITAL	619	276	5942	2389
G BRIT	39	19	4167	1894
DAENM	279	137	5310	2240
GRIECH	230	89	846	217
SPAN	231	74	4393	1630
NORWEG	132	21	1585	669
SCHWED	131	78	5509	2971
FINNL	370	214	5627	3023
SCHWZ	1380	540	11223	4659
OESTER	1683	639	18529	8987
LITAU	20	6	530	174
UNGARN			582	173
RUSSLD	37	17	254	150
KAMERU			80	250
4012 10 80				
ANDERE LUFTREIFEN RUNDERNEUERT				
EINF	3271*	1418*	48001*	17038*
EU	2037	757	32376	10765
BELLUX	19	14	449	183
NIEDL	395	146	7085	2284
ITAL			3376	899
G BRIT	1618	604	21388	7353
OESTER	1151	560	10628	4928
POLEN			1673	340
TSCHE	15	5	1593	386
SLOWAK			610	128
USA			280	104
AUSF	1719*	613*	22194*	8164*
LV	9	4	44	24
EU	298	112	7835	2821
FRANKR	95	56	1863	997
BELLUX	34	16	905	548
NIEDL	56	31	3493	839
DAENM			886	237
NORWEG	232	68	1335	414
SCHWED	17	13	192	109
SCHWZ	542	237	4631	2078
OESTER	221	89	4181	1736
POLEN			353	142
RUSSLD	24	11	659	118
GABUN	110	35	387	109
4012 20 10				
LUFTREIFEN GEBRAUCHT ZIV LUFTFAHRZEUG				
EINF	26*	79*	1038*	434*
PV			75	19
EU	3	2	837	281
USA	23	77	102	148
AUSF	56*	56*	1362*	731*
EU	55	55	554	531
BELLUX	7	1	153	347
NIEDL	30	53	211	168

Wichtigste Ursprungs- und Bestimmungs-Laender	DEZEMBER 1994		JAN./DEZ. 1994	
	dt = 100kg	1000 DM	dt = 100kg	1000 DM
4012 20 90				
ANDERE LUFTREIFEN GEBRAUCHT				
EINF	39284*	4831*	372856*	47162*
PV	164	12	470	38
AUS LG			2	2
EU	28426	3767	259817	36230
FRANKR	12068	1951	113246	17607
BELLUX	586	98	18357	2843
NIEDL	7891	927	88684	11198
ITAL	453	62	8983	1317
G BRIT	5003	524	12574	1351
DAENM	2428	186	17341	1793
SPAN			632	121
SCHWED	290	22	3859	496
SCHWZ	6019	516	54625	4588
OESTER	3878	459	44618	4719
TSCHE	164	12	990	188
USA	110	18	2543	198
ISRAEL			1259	124
JAPAN			1979	276
AUSF	51222*	4917*	513866*	53480*
PV	1718	129	12014	903
EU	18667	2189	186508	21356
FRANKR	7033	948	71194	9569
BELLUX	421	66	9611	1033
NIEDL	2902	451	45778	5330
ITAL	1021	62	13267	1203
G BRIT	1781	153	22399	2046
IRLAND	23	3	1955	163
DAENM	2177	353	6609	796
PORTUG	367	30	3115	290
SPAN	931	124	11840	827
KANARI	130	20	2024	376
CEUTA	1656	117	16697	1137
NORWEG	156	26	4607	886
SCHWED	875	134	10698	1364
FINNL	193	36	2886	334
SCHWZ	525	36	4429	486
OESTER	1278	118	22534	2399
POLEN	1298	194	17977	2186
TSCHE	2062	169	18898	1318
SLOWAK	8436	37	11746	144
UNGARN	1059	91	12306	1090
RUMAEN	370	47	6092	558
BULGAR	476	46	3483	302
UKRAIN	272	16	1270	101
W RUSS	67	63	761	140
RUSSLD	355	27	6445	534
ASERB			900	109
KASACH	250	23	1135	113
SLOWEN	67	10	1728	155
KROAT	125	19	2248	249
MAZED	488	36	3430	227
ALGER	928	138	6463	689
LIBYEN			639	177
SENEG	160	13	3064	421
GHANA	802	79	6178	817
TOGO	260	28	996	101
BENIN	703	45	8473	883
NIGERI	365	31	6589	473
KAMERU	488	49	7403	855
SAMBIA	217	19	1231	134
S AFR			2586	389
USA	1630	133	23478	2070
GUATEM			541	129
EL SAL	217	30	2033	290
KUBA			7200	1050
BRASIL	5430	585	56849	5963
CHILE			1212	163
BOLIV	161	25	1131	133
PARAGU	550	81	4126	250
LIBAN	866	86	8049	803
JORDAN	75	4	4277	331
AUSTRL	117	17	2999	389
N ERM	379	33	1927	173
4012 90 10				
VOLL HOHLKAMMER AUSWECHSB UEBERREIFEN				
EINF	19994*	4075*	204545*	42253*
AUS LG	2	1	94	50
EU	4712	1320	74694	19588
FRANKR	997	176	21076	4052
BELLUX	1303	521	11562	4741
NIEDL	123	80	996	461
ITAL	1756	414	31068	7058
G BRIT	385	80	4706	1361
DAENM	146	49	5486	1915
POLEN	2178	236	21318	2060
TSCHE	541	82	4232	552
SLOWAK	1726	175	16691	1822
UNGARN	44	23	971	269
BULGAR	376	45	5424	587
UKRAIN	1464	124	12300	1044
W RUSS	4476	419	25378	2304
RUSSLD	893	75	5079	899
USA	58	38	187	154
ISRAEL	744	424	3039	1890
SRILAN	2607	966	24841	9216
THAIL	309	52	1320	278
VIETN			976	108
MALAYS			5011	949
PHILIP	160	80	906	433
JAPAN	1	11	894	268
AUSF	4272*	2136*	76406*	40921*
PV			19	6
EU	2156	938	59419	30888
FRANKR	959	365	17267	9834
BELLUX	206	104	6077	3565
NIEDL	144	62	3148	2243
ITAL	464	185	13784	6672
G BRIT	207	117	9828	4721
IRLAND	19	11	283	139
DAENM	13	11	573	422
GRIECH	17	10	192	123
PORTUG	41	27	430	284
SPAN	88	46	7857	3215
NORWEG	97	61	796	504
SCHWED	206	106	2055	1142
FINNL	229	107	1512	812
SCHWZ	86	90	1393	1415
OESTER	169	138	2883	1940
TUERK	166	89	434	260
POLEN	52	31	742	480
TSCHE	38	24	410	244
UNGARN	16	11	267	184
RUSSLD	3	2	367	198
ALGER			187	127
S AFR	409	188	991	454
USA			247	188
LIBAN	28	16	616	223
SAUDIA	80	41	499	280
MALAYS	187	80	430	185
SINGAP	1	1	280	144
TAIWAN	53	24	246	107
NEUSEE	184	80	627	280
4012 90 90				
FELGENBAENDER				
EINF	584*	310*	9147*	5586*
EV			30	6
LV			6	3
AUS LG			22	3
EU	189	118	6878	3715
FRANKR	104	61	3530	2055
BELLUX	6	2	1345	1244
SPAN	76	51	528	301
FINNL	34	25	339	188
OESTER	137	80	1334	758
POLEN	51	12	480	105
SLOWEN	38	45	307	337
INDONE	94	10	351	101
SKOREA	18	7	188	178
AUSF	255*	142*	4634*	2931*
PV	8	7	42	40
EU	69	54	2414	1779
FRANKR	32	25	686	614
BELLUX			182	103
NIEDL	27	21	473	361
ITAL	8	5	851	611
OESTER	14	10	151	139
USA	69	19	834	275
SAUDIA	30	11	283	156
4013 10 10				
LUFTSCHLAEUCHE PERSONENKRAFTWAGEN				
	STUECK		STUECK	
EINF	117473*	543*	1304551*	7136*
GEW DT	906		11932	
AUS LG	3454	11	38646	174
EU	26828	166	363831	2378
FRANKR	2282	12	52429	305
NIEDL	2895	25	84997	549
ITAL	21595	114	190039	1004
G BRIT	1922	14	29047	465
SLOWEN	45005	228	447084	2626
SKOREA	36861	110	406063	1658
JAPAN	6013	33	38301	278
AUSF	11025*	66*	282397*	1561*
GEW DT	96		2448	
EU	2903	17	104451	572
ITAL	1165	6	32784	170
DAENM	84	1	15681	116
SPAN	1480	8	27635	139
KANARI			30695	132
RUMAEN			21061	111
ISRAEL			20336	102
4013 10 90				
LUFTSCHLAEUCHE BUS LKW				
	STUECK		STUECK	
EINF	54116*	1249*	603159*	11595*
GEW DT	2051		18236	
AUS LG	1486	20	25496	265
EU	9194	151	175256	3161
FRANKR	550	15	35335	674
BELLUX			23587	499
ITAL	7789	125	106804	1570
G BRIT	300	2	4462	130
SLOWEN	38081	1010	302384	6894
SKOREA	6079	76	107734	1218
AUSF	7125*	174*	135526*	3885*
GEW DT	274		4898	
EU	1693	19	54179	1119
FRANKR	165	1	19804	502
NIEDL	642	6	6498	115
ITAL	403	7	12949	218
G BRIT	90	2	7300	148
OESTER	250	7	8091	184
LIBYEN	32	1	7805	256
GHANA	298	9	8164	149
SAUDIA	1062	26	7755	211
A EMIR	975	25	4378	110
MALAYS			10047	894
4013 20 00				
LUFTSCHLAEUCHE FUER FAHRRAEDER				
	STUECK		STUECK	
EINF	1646526*	2200*	18594804*	21562*
GEW DT	2858		30312	
AUS LG	500	1	18972	20
EU	48047	126	968537	2450
FRANKR	27896	76	286977	831
NIEDL	20152	52	587808	1378
ITAL			94052	241
FINNL	1340	5	68878	142
OESTER	400	1	128042	264
POLEN			344724	487
TSCHE	500	1	205886	298
SLOWEN	34369	38	538624	622
THAIL	419800	501	4406366	5221
INDONE	551500	758	1675918	2216
CHINA	122650	164	2150985	2733
SKOREA	145600	227	2170585	3427
TAIWAN	310250	356	2804859	3536
AUSF	211635*	488*	3075524*	5821*
GEW DT	378		5221	
PV	12600	18	17100	24
EU	44906	75	2223677	3853
FRANKR	17913	31	1133097	1845
BELLUX			40981	104
NIEDL	270	1	165214	439
ITAL	5584	11	762666	1253
G BRIT	16650	25	64079	110
OESTER	97038	229	570585	1360
LITAU	19200	27	38450	115
USA	5100	9	55550	102
4013 90 10				
LUFTSCHLAEUCHE F MOTORRAD -ROLLER				
	STUECK		STUECK	
EINF	11656*	43*	249101*	1073*
GEW DT	51		1367	
EU	7024	31	97216	473
FRANKR	1864	7	50093	267
ITAL	5460	24	42279	181
TSCHE			34675	152
SLOWEN			16227	147
TAIWAN	4532	12	66997	184
AUSF	7710*	63*	151165*	1085*
GEW DT	62		1047	
PV			480	3
EU	950	8	45675	340
ITAL	650	5	21780	117
OESTER	1810	13	47317	265
USA	2123	19	17543	150
JAPAN	2266	17	21110	180
4013 90 90				
ANDERE LUFTSCHLAEUCHE				
	STUECK		STUECK	
EINF	319241*	1744*	3423012*	20203*
GEW DT	3424		33916	
EV			1260	21
LV	120	8	2094	77
PV			430	43
AUS LG	9248	76	20355	248
EU	18398	625	282475	5898
FRANKR	7565	381	119413	6323
BELLUX			40056	680
NIEDL	149	5	23353	195
ITAL	9183	224	32617	648
G BRIT			22613	781
DAENM	1481	15	44133	238
SCHWED	253	6	6203	285
FINNL	196	12	4035	216
TUERK	165	5	14543	130
TSCHE	105	2	23145	127
SLOWEN	5775	42	86916	716
USA	3811	32	11794	216
THAIL	32250	52	442436	752
VIETN	5077	19	56887	100
INDONE	21500	33	115763	161
CHINA	87927	124	753265	1261
SKOREA	77375	612	737691	5072
TAIWAN	60730	134	769808	1710
AUSF	22441*	253*	552141*	5492*
GEW DT	302		5996	
EV			1058	4
EU	12786	150	388605	3602
FRANKR	2117	128	77173	1982
BELLUX	2204	6	57472	273

Wichtigste Ursprungs- und Bestimmungs-Laender	DEZEMBER 1994		JAN./DEZ. 1994	
	dt = 100kg	1000 DM	dt = 100kg	1000 DM
NIEDL	2847	7	82229	414
ITAL	5240	8	122094	460
G BRIT			16393	263
SPAN			9203	121
SCHWZ	1919	18	38846	448
OESTER	874	16	55572	571
4014 10 00				
PRAESERVATIVE				
	DT		DT	
EINF	350*	1414*	3452*	18181*
PV			2	7
EU	162	643	1187	5052
ITAL	153	616	791	3209
G BRIT	5	21	358	1660
SCHWED	11	96	87	735
POLEN			98	144
USA			266	875
MALAYS	16	36	78	176
SKOREA			88	294
JAPAN	159	729	1632	7792
AUSF	188*	867*	2185*	9457*
PV	8	23	8	23
EU	19	112	380	2231
FRANKR	3	16	228	1262
BELLUX	1	5	17	101
NIEDL	3	31	22	221
ITAL		4	30	224
G BRIT	1	6	24	162
GRIECH	6	34	38	173
SCHWZ	1	21	53	396
OESTER	6	45	70	475
TUERK	15	76	42	258
POLEN	10	34	94	437
TSCHE	2	12	89	178
UNGARN	6	16	151	447
RUSSLD	2	11	260	899
MEXIKO	55	196	391	1418
URUGU	21	101	55	288
ARGENT			67	291
LIBAN	10	54	24	124
ISRAEL			113	607
NEUSEE			25	139
4014 90 10				
SAUGER BRUSTHUETCHEN AEHNL WAREN USW				
EINF	61*	174*	908*	2752*
AUS LG			7	7
EU	21	50	370	1028
FRANKR	10	15	167	294
BELLUX			92	402
G BRIT	7	15	90	270
SCHWZ	1	15	21	171
OESTER	28	100	230	842
THAIL	1	4	218	548
AUSF	814*	3628*	5657*	25820*
EU	338	1304	2761	11387
FRANKR	130	462	1198	4843
BELLUX	2	9	33	148
NIEDL	1	9	51	247
ITAL	1	3	86	387
G BRIT	104	477	509	2831
IRLAND	2	6	30	133
DAENM	32	96	171	563
GRIECH	15	69	143	593
SPAN	50	169	531	1929
NORWEG	5	24	39	126
SCHWED	9	28	31	103
FINNL	5	19	47	163
SCHWZ	2	10	30	209
OESTER	69	357	664	3312
POLEN	24	85	71	359
TSCHE	3	12	34	143
SLOWAK	1	3	36	144
UNGARN	22	89	210	847
RUSSLD	4	37	64	270
KROAT	6	28	30	144
S AFR	1	2	21	129
USA	229	1262	988	5207
BRASIL	25	67	64	170
ZYPERN	4	15	50	132
ISRAEL	5	26	30	149
SKOREA	4	20	110	748
JAPAN	11	64	92	667
AUSTRL	10	30	63	239
4014 90 90				
AND WEICHKAUTSCHWARE HYGIEN MED ZWECK				
EINF	891*	2308*	14238*	27356*
EV				2
PV			1	3
AUS LG			4	8
EU	615	1319	7961	15217
FRANKR	135	219	2418	4037
BELLUX	116	281	2301	3462
NIEDL	1	28	166	513
ITAL	133	202	486	1369
G BRIT	180	340	2285	3387
DAENM	15	155	206	2039
PORTUG	7	44	77	291
NORWEG			35	299
SCHWED	3	31	23	285
SCHWZ	1	15	139	201
OESTER	2	7	176	411
USA	47	536	648	6663
SRILAN	30	40	384	181
THAIL			300	201
INDONE	38	89	283	869
MALAYS	99	76	433	709
CHINA	47	58	3273	1464
SKOREA			103	180
JAPAN		4	59	477
TAIWAN			78	155
AUSF	348*	1122*	5532*	19124*
PV	6	11	19	48
EU	139	515	2613	9269
FRANKR	49	176	580	1782
BELLUX	1	10	46	296
NIEDL	8	33	101	559
ITAL	28	72	866	2931
G BRIT	6	18	184	670
DAENM	43	197	530	2291
PORTUG	1	2	103	377
SPAN	3	5	195	269
NORWEG	2	8	22	124
SCHWED	8	26	107	784
FINNL	2	8	42	186
SCHWZ	48	183	1083	2896
OESTER	63	111	461	1274
POLEN	2	7	81	447
TSCHE	5	9	51	226
UNGARN	1	12	29	165
RUSSLD	2	10	55	221
KROAT			50	116
AEGYPT	4	44	210	392
USA	2	4	67	823
MEXIKO		8	137	633
IRAN	25	52	75	187
ISRAEL	1	5	24	106
MALAYS		10	2	109
SINGAP	17	49	68	281
JAPAN	1	3	19	113
4015 11 00				
HANDSCHUHE F CHIRURGISCHE ZWECKE				
	100 PAAR		100 PAAR	
EINF	814760*	10607*	5508502*	99362*
GEW DT	11583		98194	
LV			27778	838
PV	19873	1280	206088	13679
AUS LG	9623	293	47875	588
EU	30106	281	140887	4342
BELLUX	28257	222	44602	484
NIEDL	1583	32	54167	747
G BRIT			39419	2906
DAENM	259	19	1618	154
SCHWZ	2151	123	92692	6095
OESTER	79056	2545	427523	16929
UNGARN			7800	230
USA	26451	1478	341762	17688
INDIEN	9358	215	41452	784
SRILAN	5760	316	42389	2145
THAIL	154176	1385	1396212	12428
INDONE			60946	614
MALAYS	466588	4092	2667911	38641
CHINA	39053	201	229012	1909
SKOREA			4800	186
TAIWAN	24	3	13054	165
AUSF	72999*	2735*	676542*	34244*
GEW DT	2196		26915	
EV	5822	334	36728	2108
PV	17452	1126	218101	13690
EU	23555	820	180395	4983
FRANKR	2702	62	29638	880
BELLUX	187	8	41008	736
NIEDL	3589	226	32853	1076
ITAL			5675	365
G BRIT	10351	68	13203	206
DAENM	958	19	17456	558
PORTUG	5310	122	20850	637
SPAN	821	12	16909	370
ISLAND	293	22	2664	132
SCHWZ	16190	1162	232123	14412
OESTER	11621	508	162133	7963
POLEN	1247	99	16193	548
TSCHE	3377	96	42432	1229
UNGARN	1881	51	18517	488
BULGAR	256	8	10070	107
MOLDAU			20	123
RUSSLD	2254	68	126370	1745
SLOWEN	1529	29	12377	401
ALGER			2788	132
KENIA			7869	113
S AFR	3403	56	6050	180
OMAN			11322	354
JAPAN			1186	139
4015 19 10				
WEICHKAUTSCHUK-HAUSHALTHANDSCHUH				
	PAAR		PAAR	
EINF	41939710*	2410*	55103475*	29925*
GEW DT	2997		34481	
EU	102160	140	3860782	3483
FRANKR	6160	21	268010	662
BELLUX			1310956	574
NIEDL			644434	521
ITAL			140923	103
SPAN	95000	119	1360802	1816
OESTER	94921	43	821469	573
TSCHE	169736	231	1861750	2349
USA			120898	341
SRILAN	364800	137	3432460	1257
THAIL	1112553	480	13688409	4579
INDONE			1101800	119
MALAYS	2088873	1250	29991218	16676
CHINA	269328	98	1058362	321
TAIWAN	21600	31	91644	110
AUSF	640810*	678*	7421659*	7834*
GEW DT	847		8074	
EU	128650	142	1202085	1251
FRANKR	14040	18	79712	105
BELLUX	9714	14	399939	353
NIEDL	80684	87	812128	834
ITAL	12846	9	92063	103
SCHWED			133340	112
SCHWZ	30245	28	372798	372
OESTER	12919	18	716099	825
POLEN	62221	46	688221	486
TSCHE	161052	208	1914164	2361
RUSSLD	45273	34	261179	183
SLOWEN	2245	2	239376	173
USA	132766	133	831648	844
LIBAN	29400	33	198200	232
4015 19 90				
ANDERE WEICHKAUTSCHUK-HANDSCHUHE				
	100 PAAR		100 PAAR	
EINF	303998*	5611*	4997472*	83173*
GEW DT	5988		90779	
PV	500	334	3544	1947
AUS LG	328	16	3928	318
EU	9483	512	95607	10021
FRANKR	798	171	15111	3488
BELLUX	7899	223	80737	2151
NIEDL	20	2	830	104
G BRIT	111	24	5870	668
PORTUG			18114	3000
SPAN	634	88	4708	558
OESTER	2418	105	28204	1481
TUERK	232	129	1697	1085
TSCHE	1765	550	18991	6279
UNGARN	412	344	3409	2737
SLOWEN	159	90	1637	756
USA	825	127	25090	2299
A EMIR			494	116
PAKIST	120	112	2114	1147
INDIEN			137481	1158
SRILAN	22314	260	225174	2379
THAIL	88138	838	1023577	10964
INDONE	11300	116	157682	1483
MALAYS	182890	2078	3068846	35490
CHINA	2280	299	178433	5101
SKOREA			1629	111
TAIWAN	40	24	1011	238
HONGK			182	145
AUSF	5145*	2619*	1104481*	42030*
GEW DT	548		8168	
PV	490	372	3898	2487
EU	1830	889	26878	20224
FRANKR	300	339	8328	7384
BELLUX	499	161	4176	2166
NIEDL	430	124	3874	1896
ITAL	240	139	2960	4278
G BRIT	79	19	2045	642
IRLAND	1	1	225	230
DAENM	204	70	1931	563
GRIECH	13	11	149	227
PORTUG	52	22	1183	102
SPAN	14	3	1806	2748
NORWEG	27	64	409	471
SCHWED	83	108	713	908
FINNL	214	50	2914	786
SCHWZ	130	43	4913	1832
OESTER	398	127	13824	2217
TUERK	84	84	1812	481
POLEN	5	1	1602	104
TSCHE	1362	428	17272	5716
UNGARN	310	235	2759	1574
SLOWEN	118	81	832	530
BOTSU			18835	141
USA	328	149	2138	1278
ISRAEL	15	10	100	106
INDIEN			27	101
MALAYS			2778	120
SINGAP			292	153
SKOREA	6	13	501	307
JAPAN	98	333	2171	3921
4015 90 00				
AND WEICHKAUTSCHUK-BEKLEIDG -ZUBEHOER				
	DT		DT	
EINF	159*	633*	3117*	12892*
EV		5		13
PV	1	2	4	26
AUS LG	1	10	15	108
EU	63	207	632	2803
FRANKR	1	9	113	181
BELLUX	9	17	41	119
NIEDL	13	57	165	488
ITAL	11	41	82	436
G BRIT	23	49	182	1097

Wichtigste Ursprungs- und Bestimmungs-Laender	DEZEMBER 1994 dt = 100kg	DEZEMBER 1994 1000 DM	JAN./DEZ. 1994 dt = 100kg	JAN./DEZ. 1994 1000 DM
DAENM	6	34	43	440
SCHWED	2	28	26	302
SCHWZ	1	12	19	144
OESTER	8	35	176	915
MALTA	11	43	80	461
POLEN	7	20	228	638
TSCHE	3	4	36	113
UNGARN	5	36	44	374
USA	7	72	127	967
BRASIL			36	110
THAIL	16	60	229	943
MALAYS		1	370	306
CHINA	28	87	761	3598
SKOREA			60	189
TAIWAN	8	17	111	229
HONGK			87	645
AUSF	235*	1026*	2044*	8818*
PV	12	23	114	196
EU	85	302	757	3203
FRANKR	14	84	106	498
BELLUX	10	82	74	429
NIEDL	8	45	141	737
ITAL	34	28	113	455
G BRIT	1	4	24	268
DAENM	2	12	33	191
GRIECH	10	13	227	375
PORTUG	4	16	20	114
SPAN	2	20	20	135
NORWEG	2	12	21	123
SCHWED	6	29	28	158
SCHWZ	1	7	136	834
OESTER	7	25	183	698
TUERK	3	15	108	222
POLEN	7	32	141	814
TSCHE	14	34	123	354
SLOWAK			41	121
UNGARN			38	131
RUSSLD	10	186	29	354
KASACH	40	178	40	179
TUNES	1	5	14	171
SRILAN			23	158
JAPAN	3	8	23	273
4016 10 10				
ZELLKAUTSCHWARE TECH BEDARF ZIV LUFTF				
EINF	*	13*	2*	100*
EU		2		3
AUSF	1*	10*	19*	227*
EU		4	9	110
4016 10 90				
ANDERE ZELLKAUTSCHUKWAREN				
EINF	1298*	1434*	15806*	20304*
EV			10	9
LV				1
AUS LG	48	35	82	43
EU	837	746	10003	11027
FRANKR	13	35	348	868
BELLUX	3	11	155	462
NIEDL	42	104	210	307
ITAL	584	460	8108	8004
G BRIT	213	117	1141	1234
SPAN	1	6	37	103
SCHWED	3	16	105	132
OESTER	2	11	76	130
TUERK			1478	1219
USA	121	101	589	1015
KANADA			191	423
SRILAN			266	136
THAIL	49	44	215	561
MALAYS	3	84	10	149
JAPAN	43	239	589	3324
TAIWAN	164	142	1544	1575
AUSF	609*	3853*	7648*	37268*
LV			2	5
PV	2	2	427	208
EU	199	1459	2984	15995
FRANKR	33	137	476	2272
BELLUX	11	103	205	1325
NIEDL	31	349	564	3538
ITAL	21	131	369	1715
G BRIT	92	588	1072	5118
DAENM	6	64	116	819
GRIECH		22	19	269
SPAN	5	66	133	860
NORWEG	6	44	132	1211
SCHWED	30	115	188	1202
FINNL	2	26	209	713
SCHWZ	24	83	241	828
OESTER	20	69	406	1078
TUERK	23	25	67	101
POLEN	61	210	385	1046
TSCHE	4	36	442	367
UNGARN	10	48	51	224
BULGAR	8	39	44	121
SLOWEN		2	61	105
KROAT			24	149
AEGYPT			4	100
TANSAN			6	214
S AFR	7	64	44	370
USA	69	476	493	3641
KANADA	4	10	23	201
BRASIL		1	52	156
CHILE	2	29	14	145
ARGENT	12	56	20	144
SAUDIA	1	4	35	185
BAHRAI	1	3	10	138
A EMIR	3	12	21	162
INDIEN	4	28	43	172
SINGAP	63	329	152	1666
PHILIP			17	130
CHINA	8	6	34	108
SKOREA	3	46	628	1139
JAPAN	32	231	430	3171
HONGK	2	58	67	664
AUSTRL	7	39	25	277
4016 91 00				
WEICHKAUTSCHUK-BODENBELAG FUSSMATTE				
EINF	7340*	2599*	72618*	26785*
EV			483	314
PV	1	5	4	26
AUS LG	16	4	983	412
EU	2354	1366	18790	12573
FRANKR	65	115	2556	1674
BELLUX	847	399	2726	1431
NIEDL	385	173	4446	2021
ITAL	858	446	5429	2871
G BRIT	197	229	2851	3458
IRLAND			511	258
DAENM			205	826
SCHWED	624	219	7496	3443
SCHWZ	28	17	432	242
OESTER	104	32	581	412
POLEN	450	46	1680	202
TSCHE	1753	435	14174	3031
SLOWAK	280	50	3477	618
UNGARN	27	25	2041	480
SLOWEN	27	5	469	122
USA	50	71	2029	1321
KANADA			963	126
BRASIL	123	33	1861	574
INDIEN	130	23	598	134
SRILAN	371	65	5591	973
INDONE	11	4	797	212
MALAYS	466	69	5620	941
CHINA	181	52	3599	656
TAIWAN	168	28	1264	342
AUSF	4649*	3116*	68687*	37528*
PV			25	19
EU	2642	1651	41339	21907
FRANKR	691	533	11333	6765
BELLUX	374	207	3610	2196
NIEDL	279	136	3762	1651
ITAL	25	20	487	347
G BRIT	613	168	13061	3523
DAENM	56	21	539	248
GRIECH	173	48	484	233
PORTUG	106	104	841	530
SPAN	326	413	7463	6397
SCHWED	948	668	7881	5299
FINNL	5	4	361	259
SCHWZ	424	161	4703	1771
OESTER	487	230	8187	4170
TUERK	13	6	379	162
POLEN	12	8	277	103
RUSSLD	11	17	289	282
TUNES			293	142
S AFR	12	52	164	500
USA	1	1	196	171
A EMIR			271	111
PHILIP			316	102
SKOREA	44	119	115	288
TAIWAN	2	2	171	332
HONGK	5	18	390	412
AUSTRL			1386	514
4016 92 00				
RADIERGUMMI				
EINF	277*	202*	4616*	3164*
EV			4	12
PV		1		1
AUS LG			50	28
EU	12	11	350	218
SPAN	12	8	253	163
TSCHE	83	45	2029	1106
USA	3	10	35	127
THAIL	106	61	902	518
MALAYS			342	212
CHINA	45	27	424	289
JAPAN	7	28	60	191
TAIWAN	21	19	381	446
AUSF	271*	480*	4851*	7699*
PV	1	2	7	11
EU	135	244	2665	4267
FRANKR	8	22	419	792
BELLUX	9	13	262	390
NIEDL	43	44	890	1088
ITAL	29	64	207	468
G BRIT	6	11	187	309
GRIECH	19	49	344	601
PORTUG	9	21	108	261
SPAN	9	15	226	298
SCHWZ	38	51	285	490
OESTER	6	11	179	296
POLEN	3	4	248	297
UNGARN		1	121	205
RUSSLD	4	8	64	111
KROAT	5	8	55	104
JAPAN	4	9	74	314
4016 93 10				
WEICHKAUTSCHUKDICHTUNG ZIV LUFTFAHRZG				
EINF	6*	162*	241*	2833*
EV			44	178
AUS LG		3		21
EU	4	21	157	837
ITAL	4	16	87	483
G BRIT		3	53	271
USA	2	120	77	1764
KANADA		19		123
AUSF	28*	178*	2269*	4145*
EV		15		23
EU	20	84	1978	2319
FRANKR		4	1818	1012
SPAN	14	44	318	1030
SCHWZ	2	13	49	276
OESTER	3	19	131	707
TUERK	1	10	17	227
TSCHE		4	36	110
CHINA				129
4016 93 90				
ANDERE WEICHKAUTSCHUKDICHTUNGEN				
EINF	17597*	42332*	204301*	517151*
EV	32	118	838	2358
LV		27	8	187
PV	420	1026	16841	12818
AUS LG	154	845	2772	16882
EU	7679	22101	89060	267580
FRANKR	2271	8391	24037	82553
BELLUX	148	223	3644	8198
NIEDL	309	622	4382	11639
ITAL	3393	9612	36101	107815
G BRIT	512	1368	9100	23362
IRLAND	103	127	2672	15674
DAENM	79	298	681	3186
PORTUG			680	702
SPAN	863	1460	7878	16428
NORWEG	372	312	3062	2768
SCHWED	1053	1867	14146	24668
FINNL	1	17	38	283
SCHWZ	319	1144	4496	15710
OESTER	1920	4145	17635	44232
MALTA	76	999	348	3867
TUERK	168	87	3487	3336
POLEN	1601	893	26350	9414
TSCHE	1466	2044	16387	20193
UNGARN	50	80	263	384
SLOWEN	693	317	4184	2150
KROAT	68	30	789	384
USA	423	2336	8635	34720
KANADA	143	142	983	1841
MEXIKO	1	4	25	142
BRASIL	18	140	1293	20064
ISRAEL	4	14	61	231
INDIEN	12	8	435	357
SRILAN	136	98	3001	2026
THAIL	29	80	295	603
SINGAP	107	181	743	1646
CHINA	122	109	453	527
SKOREA	37	41	408	266
JAPAN	749	4330	6755	49400
TAIWAN	343	758	3916	10298
HONGK		5	22	139
AUSF	21795*	65740*	262801*	609681*
EV	16	238	207	1473
LV		14		97
PV	3706	1610	29199	13015
EU	9061	29648	131143	327048
FRANKR	1120	6843	16741	58780
BELLUX	2147	4980	27776	64812
NIEDL	1120	3449	14542	36809
ITAL	1044	3639	16394	39665
G BRIT	2019	5467	27826	67481
IRLAND	101	249	894	2533
DAENM	488	1961	13740	20890
GRIECH	96	443	2083	4321
PORTUG	38	269	727	3287
SPAN	889	2378	11720	26800
KANARI	2	18	52	273
ISLAND	3	11	71	193
NORWEG	321	686	3030	8269
SCHWED	541	1477	6239	18757
FINNL	156	350	2658	6847
SCHWZ	607	2102	8279	24389
OESTER	1323	3507	15916	38193
MALTA	5	31	28	236
TUERK	154	388	1910	3646
LITAU		2	11	132
POLEN	4891	1501	39698	13398
TSCHE	836	2682	8132	22904
SLOWAK	98	237	789	1966
UNGARN	135	626	1107	4864
RUMAEN		3	50	234
BULGAR	6	23	83	486
UKRAIN	12	38	31	145
W RUSS			76	182
RUSSLD	41	149	174	1689
SLOWEN	40	183	421	1730
KROAT	11	32	229	868
MAZED	1	12	19	154
MAROKK	1	5	19	237
ALGER	31	193	82	897
TUNES	14	61	90	459
LIBYEN		5	307	855
AEGYPT	14	103	1794	1852
NIGERI	1	4	14	111

Wichtigste Ursprungs- und Bestimmungs-Laender	DEZEMBER 1994		JAN./DEZ. 1994	
	dt = 100kg	1000 DM	dt = 100kg	1000 DM
KENIA		2	17	103
REUN		2	70	149
SIMBAB		2	6	311
S AFR	280	1058	4710	13643
USA	638	3320	6442	37310
KANADA	38	226	411	3061
MEXIKO	1339	1056	16721	14032
COSTA		6	6	112
TRINID		3	12	123
KOLUMB	3	29	34	359
VENEZU	8	60	67	621
ECUAD	1	13	26	266
PERU	5	22	30	162
BRASIL	106	798	1589	8384
CHILE	11	116	151	850
PARAGU	1	8	10	125
ARGENT	10	128	159	1118
ZYPERN	36	73	87	307
LIBAN	7	17	122	281
SYRIEN	2	31	194	401
IRAK			28	103
IRAN	20	78	1331	1367
ISRAEL	97	326	1848	3690
JORDAN	3	33	173	596
SAUDIA	155	356	814	2645
KUWAIT	3	20	123	381
BAHRAI	5	22	39	210
A EMIR	91	341	706	2347
OMAN	2	21	21	165
PAKIST	2	6	33	146
INDIEN	22	116	139	1166
THAIL	18	93	213	1711
INDONE	2	28	57	628
MALAYS	26	229	434	3048
SINGAP	69	362	865	5067
PHILIP	5	66	47	788
CHINA	71	484	820	2761
SKOREA	132	612	401	3055
JAPAN	43	449	561	4723
TAIWAN	87	230	404	1735
HONGK	34	243	292	2973
AUSTRL	92	324	1167	4099
NEUSEE	9	47	79	463
NEUKAL	7	12	70	120
SCHIFF			105	2352
N ERM	19	57	211	648
4016 94 00				
WEICHKATSCHUK-FENDER AUCH AUFBLASBAR				
EINF	398*	189*	4591*	2528*
EU	7	6	762	474
NIEDL	1	1	538	331
SCHWED			1840	1061
SINGAP	388	181	1853	709
AUSF	62*	69*	1840*	723*
EU	19	36	281	278
USA			1005	166
4016 96 00				
AND AUFBLASBARE WEICHKAUTSCHUKWAREN				
EINF	152*	625*	2550*	8440*
AUS LG		1	4	19
EU	96	484	1270	5850
FRANKR	63	341	616	3673
BELLUX	2	16	49	232
NIEDL	4	99	168	1026
ITAL	18	7	191	284
G BRIT	8	17	239	635
SCHWED			96	323
OESTER			100	167
TSCHE			147	204
UNGARN			53	131
USA	43	120	295	841
CHINA	8	5	313	155
JAPAN			33	148
TAIWAN			118	279
AUSF	130*	1124*	2360*	14668*
EU	29	296	1282	6171
FRANKR	14	120	610	3333
BELLUX	2	26	86	479
NIEDL	2	20	81	401
ITAL	5	63	309	787
G BRIT	1	14	91	522
IRLAND			50	123
DAENM	3	27	22	216
SPAN	2	26	55	274
NORWEG	6	45	22	167
SCHWED	4	23	119	846
FINNL	2	14	81	337
SCHWZ	2	12	35	290
OESTER	16	97	147	1172
POLEN	11	82	44	260
TSCHE	3	21	23	135
UNGARN			41	526
RUSSLD			29	116
NIGERI			21	182
S AFR	3	24	11	172
USA	18	171	132	984
CHILE	10	182	10	156
KUWAIT			9	131
INDIEN	2	11	12	121
THAIL	2	23	109	963
SINGAP	2	8	23	127
CHINA			31	615
JAPAN	6	53	19	159
AUSTRL	2	16	19	134

Wichtigste Ursprungs- und Bestimmungs-Laender	DEZEMBER 1994		JAN./DEZ. 1994	
	dt = 100kg	1000 DM	dt = 100kg	1000 DM
4016 99 10				
AND WEICHKAUTSCHUKWARE ZIV LUFTFAHRZG				
EINF	2*	41*	81*	870*
EU	1	6	7	118
SCHWED			64	278
USA	1	32	10	485
AUSF	34*	144*	560*	2472*
EU	21	98	374	1612
FRANKR	1	11	28	220
NIEDL	15	67	212	841
G BRIT	3	12	81	274
SPAN		1	39	184
SCHWZ		3	48	280
OESTER	11	35	31	144
SKOREA			14	175
4016 99 30				
KOMPENSATOREN AUS WEICHKAUTSCHUK				
EINF	91*	229*	717*	2031*
LV			1	8
EU	57	149	279	780
FRANKR	6	25	68	292
G BRIT	42	110	112	296
SCHWED	32	64	248	482
RUMAEN			139	452
BRASIL	2	12	27	134
AUSF	663*	2172*	6536*	20400*
EU	256	822	3380	10214
FRANKR	75	198	901	2585
BELLUX	28	109	411	1249
NIEDL	89	248	1130	3142
ITAL	20	65	280	833
G BRIT	12	109	235	1121
DAENM	19	51	248	758
GRIECH		5	26	124
SPAN	12	34	114	323
NORWEG	15	33	211	505
SCHWED	24	74	368	897
FINNL	30	95	238	674
SCHWZ	27	72	267	766
OESTER	55	178	620	2005
TUERK	6	98	11	113
POLEN	14	66	68	234
TSCHE	22	80	189	634
SLOWAK			50	141
UNGARN	14	52	70	281
S AFR	1	3	9	102
USA	6	56	71	439
BRASIL		1	12	139
CHILE		1	28	287
ISRAEL	11	16	58	188
SAUDIA	5	6	90	296
KUWAIT	1	2	67	120
A EMIR	118	245	321	808
OMAN	17	113	17	119
THAIL	2	8	20	207
INDONE		1	73	210
SINGAP	1	3	21	123
SKOREA	9	97	48	298
4016 99 51				
GUMMI-METALLTEILE F KRAFTFAHRZEUGE				
EINF	1302*	1511*	33872*	36707*
EV			310	259
AUS LG	1	2	20	73
EU	914	951	29767	30416
FRANKR	237	117	12280	5166
NIEDL	11	279	183	4020
ITAL	13	26	3222	3142
G BRIT	899	435	13860	17780
SPAN	54	94	147	297
SCHWED			76	314
SCHWZ		1	81	500
OESTER	183	338	1287	1882
TUERK	94	94	1602	2013
USA	4	14	640	854
BRASIL	1	2	58	129
JAPAN	4	22	66	300
AUSF	3861*	7475*	44023*	85066*
EV			2	19
PY		1		1
EU	2609	4719	30472	54740
FRANKR	200	467	1041	3063
BELLUX	618	868	4651	6771
NIEDL	243	497	2449	4788
ITAL	101	337	1517	3362
G BRIT	765	1500	13474	23538
DAENM	28	96	256	945
GRIECH	9	39	43	187
PORTUG	18	18	249	527
SPAN	833	903	6782	11542
NORWEG	3	18	39	137
SCHWED	320	537	1957	3525
FINNL	1	8	55	198
SCHWZ	118	135	1191	1312
OESTER	278	757	2774	7859
TUERK	30	84	65	196
POLEN	18	33	122	314
TSCHE	73	136	1646	3169
AEGYPT	1	7	45	217
S AFR	31	85	732	1227
USA	177	367	1424	3745

Wichtigste Ursprungs- und Bestimmungs-Laender	DEZEMBER 1994		JAN./DEZ. 1994	
	dt = 100kg	1000 DM	dt = 100kg	1000 DM
MEXIKO	95	125	2088	2764
BELIZE			26	180
BRASIL	20	122	338	1129
SYRIEN	1	6	18	100
ISRAEL	3	10	104	312
SAUDIA	1	6	45	197
A EMIR	11	27	72	180
THAIL	4	21	80	291
MALAYS	6	22	31	113
SINGAP	2	10	76	250
CHINA	7	47	144	378
SKOREA	4	10	33	160
JAPAN	5	27	48	222
TAIWAN	1	3	69	463
HONGK	3	20	35	210
AUSTRL	13	33	77	298
4016 99 59				
AND WEICHKAUTSCHUKWAREN F KRAFTFAHRZG				
EINF	12427*	10888*	108074*	88435*
EV			1075	724
PY	295	230	10001	3000
AUS LG	60	75	648	692
EU	3048	5563	27227	45089
FRANKR	118	286	1093	3672
BELLUX	3	6	170	168
NIEDL	42	840	662	2869
ITAL	179	295	2758	3763
G BRIT	129	486	2996	5629
IRLAND	2213	3056	17426	26369
SPAN	364	624	2011	2402
NORWEG	2	10	19	159
SCHWED	3	2	349	336
SCHWZ		1	75	344
OESTER	3649	1929	42471	22285
TUERK	140	78	1682	1187
POLEN	24	4	2293	606
TSCHE	3716	1103	19238	6885
UNGARN	194	144	1261	1548
KROAT	36	17	543	214
USA	101	178	1880	2660
KANADA	1060	970	4349	4037
COSTA			655	456
BRASIL	20	27	341	491
INDIEN	129	69	1708	1155
SRILAN			816	395
THAIL			112	135
CHINA		6	256	208
SKOREA	2	6	102	111
JAPAN	165	619	1450	5773
TAIWAN	49	74	915	931
AUSTRL	1	2	39	127
AUSF	16035*	23613*	81316*	165010*
EV			384	175
PY	718	1218	10981	8972
EU	6675	14523	32208	82148
FRANKR	1279	3730	6519	22128
BELLUX	1389	2830	4893	11563
NIEDL	2121	3107	7691	11952
ITAL	313	906	1367	3028
G BRIT	343	1447	5025	14880
IRLAND	21	62	181	586
DAENM	21	120	211	896
GRIECH	67	261	231	1112
PORTUG	95	246	1211	2844
SPAN	1036	2114	4679	11079
KANARI	4	24	60	303
NORWEG	86	116	731	1150
SCHWED	237	583	2685	7146
FINNL	8	42	147	646
SCHWZ	405	918	3920	4403
OESTER	282	817	3200	8376
FAROER	31	87	227	236
TUERK	58	117	606	1851
POLEN	75	166	991	1923
TSCHE	5938	1834	21931	10971
SLOWAK	52	199	292	1152
UNGARN	48	267	418	1438
RUSSLD	5	29	61	317
SLOWEN	2	8	22	127
TUNES	15	16	136	285
AEGYPT	22	81	168	707
REUN		1	286	323
S AFR	92	261	1966	4022
USA	223	1117	2333	10576
KANADA	8	85	111	875
MEXIKO	430	1285	4957	10386
BRASIL	24	131	400	1286
ZYPERN	2	13	28	133
ISRAEL	7	37	224	809
JORDAN	3	16	136	218
SAUDIA	8	40	98	432
KUWAIT	5	27	49	248
A EMIR	15	65	170	700
THAIL	22	122	132	683
INDONE	1	3	24	124
MALAYS	11	38	180	650
SINGAP	25	126	148	704
CHINA	13	101	86	348
SKOREA	1	8	318	1110
JAPAN	73	450	436	2907
TAIWAN	46	148	281	1083
HONGK	23	74	186	783
AUSTRL	18	85	497	1857
N. ERM	8	18	44	103
4016 99 81				
GUMMI-METALLTEILE F ANDERE ZWECKE				
EINF	984*	1293*	12788*	21161*
EV		3	9	77

Wichtigste Ursprungs- und Bestimmungs-Laender	DEZEMBER 1994 dt = 100kg	DEZEMBER 1994 1000 DM	JAN./DEZ. 1994 dt = 100kg	JAN./DEZ. 1994 1000 DM
PV	16	32	374	480
AUS LG	10	90	240	1935
EU	509	661	7822	13387
FRANKR	3	30	84	385
BELLUX	59	84	844	1547
NIEDL	129	97	870	1221
ITAL		17	247	833
G BRIT	171	265	1851	3532
IRLAND	147	188	3407	5365
SPAN			773	377
SCHWED	178	96	1354	1174
SCHWZ	113	244	689	1714
OESTER	78	77	909	995
TSCHE	17	33	482	531
USA	11	87	341	2374
MALAYS			388	174
JAPAN		15	2	171
TAIWAN	14	28	537	715
AUSF	1873*	3498*	19842*	44244*
PV	101	168	681	909
EU	546	1260	9339	20752
FRANKR	194	352	1783	3737
BELLUX	33	100	872	1951
NIEDL	118	263	2784	5367
ITAL	41	148	1167	3413
G BRIT	5	39	1388	2824
DAENM	22	63	348	926
GRIECH	3	9	115	452
PORTUG	8	31	107	293
SPAN	122	242	826	1704
NORWEG	50	72	352	590
SCHWED	18	46	347	1025
FINNL	16	26	227	374
SCHWZ	328	516	3204	5036
OESTER	196	344	2376	4717
TUERK	11	13	127	204
POLEN	7	18	39	116
TSCHE	30	47	473	669
UNGARN	76	138	268	567
RUMAEN	80	170	384	840
AEGYPT	1	4	89	371
S AFR	9	19	118	447
USA	92	231	848	2825
KANADA	6	27	110	402
ISRAEL	5	30	118	369
SAUDIA			258	313
THAIL	9	61	75	385
INDONE	1	9	57	388
MALAYS	2	5	41	155
SINGAP	5	30	87	246
SKOREA	4	9	106	579
JAPAN	3	27	19	110
TAIWAN	13	120	72	614
HONGK	9	23	93	357
AUSTRL	18	73	208	855
4016 99 89				
AND WEICHKAUTSCHUKWAREN F AND ZWECKE				
EINF	24841*	29017*	277646*	341814*
EV	2	62	364	1762
LV			6	27
PV	281	242	2695	2716
AUS LG	174	597	1775	4718
EU	12929	16800	131017	189338
FRANKR	2225	4184	24025	47256
BELLUX	906	891	9014	9858
NIEDL	2516	1108	11967	10332
ITAL	1993	2925	26916	38488
G BRIT	646	1060	9027	11280
IRLAND	2342	4184	16768	36582
DAENM	37	84	1180	1708
GRIECH	59	36	862	927
PORTUG	41	52	1166	1342
SPAN	2164	2307	29082	31865
NORWEG	29	9	145	229
SCHWED	280	457	5378	7037
FINNL	19	67	418	716
SCHWZ	424	1307	4190	17682
OESTER	980	1807	13054	23070
TUERK	156	135	3445	2675
POLEN	1037	303	11864	3974
TSCHE	1171	1235	18196	15182
SLOWAK	401	382	5116	2663
UNGARN	1246	1068	11536	11326
RUMAEN	21	114	362	1378
W RUSS			487	121
SLOWEN	338	208	3113	1814
KROAT	1047	628	15448	8673
MAZED	64	36	769	422
USA	277	956	5793	13947
KANADA	78	181	906	1756
ISRAEL	32	36	610	528
INDIEN	31	50	638	589
SRILAN	361	153	5919	3073
THAIL	2450	822	22082	7310
INDONE	14	31	105	136
MALAYS	5	13	1022	447
SINGAP	7	17	121	234
PHILIP	2	31	16	267
CHINA	763	285	6155	2384
SKOREA	138	79	619	651
JAPAN	213	1360	2671	15724
TAIWAN	295	318	5613	7010
HONGK	5	10	121	353
NEUSEE	20	73	95	436
N ERM			101	110
AUSF	17216*	34135*	207180*	389706*
EV	7	145	112	1824
LV			3	7
PV	305	1175	2966	10857
EU	5826	12236	88956	172497
FRANKR	1550	2758	19434	36488
BELLUX	1029	1400	15539	24571
NIEDL	1814	2066	16648	28455
ITAL	831	1753	7758	22548
G BRIT	460	1401	10448	24191
IRLAND	11	54	1883	2071
DAENM	597	862	4812	8557
GRIECH	17	119	537	1486
PORTUG	126	398	2210	5741
SPAN	691	1417	9887	18422
ISLAND	17	34	415	284
NORWEG	130	371	1889	3494
SCHWED	433	828	7013	8792
FINNL	77	194	1501	3352
SCHWZ	879	1435	12552	18689
OESTER	1348	2024	17145	23831
MALTA	17	16	71	442
TUERK	152	433	1841	4677
LITAU	18	41	46	102
POLEN	299	524	3546	6292
TSCHE	1110	1193	8696	12008
SLOWAK	87	279	457	1319
UNGARN	342	981	7187	10649
RUMAEN	40	141	777	1760
BULGAR	17	39	129	285
UKRAIN	5	7	32	244
RUSSLD	39	154	604	1071
USBEK	133	225	142	252
SLOWEN	72	254	618	1399
KROAT	113	92	660	786
MAZED	4	13	66	115
MAROKK	19	73	166	562
ALGER	33	107	598	1394
TUNES	43	102	413	780
AEGYPT	227	398	482	1941
SUDAN			19	108
MAURET			268	593
ELFBK	20	54	43	136
NIGERI	26	36	61	180
KAMERU	7	27	29	109
ANGOLA	1	7	10	135
AETHIO	1	2	126	419
KENIA	21	129	87	378
TANSAN	2	4	43	130
MAURIT	20	36	40	147
SIMBAB			56	281
MALAWI		1	20	109
S AFR	139	424	2995	5260
NAMIB			141	536
USA	1844	4762	20256	49943
KANADA	214	383	2662	2686
MEXIKO	141	336	3276	6208
GUATEM	13	22	41	178
HONDUR			36	100
PANAMA	15	59	116	448
DOM RP	1	2	45	182
JAMAIK		3	120	102
KOLUMB	6	37	560	393
VENEZU	4	7	259	774
ECUAD	5	8	48	185
PERU	2	4	79	264
BRASIL	105	353	690	3258
CHILE	24	44	188	623
URUGU	6	23	34	118
ARGENT	48	118	299	909
LIBAN	10	40	38	163
SYRIEN	16	39	49	220
IRAN	14	52	590	1486
ISRAEL	74	261	821	2013
JORDAN	7	31	56	260
SAUDIA	236	278	787	2088
KUWAIT	3	11	38	184
A EMIR	9	51	1385	1188
JEMEN			37	117
PAKIST	9	43	87	331
INDIEN	3	27	137	612
SRILAN	1	3	21	136
THAIL	27	118	172	1072
INDONE	60	309	337	1471
MALAYS	100	282	1037	1843
BRUNEI			663	145
SINGAP	145	299	1413	2876
PHILIP	16	106	213	906
CHINA	55	99	302	828
SKOREA	44	314	3636	2160
JAPAN	1012	1028	2251	4198
TAIWAN	220	474	2955	3446
HONGK	36	201	700	1363
AUSTRL	142	583	1801	5471
NEUSEE	12	33	266	664
SCHIFF			18	134
N ERM	39	61	255	422
4017 00 11				
HARTKAUTSCHUK IN MASSEN PLATTEN USW				
EINF	196*	121*	2374*	1504*
EU	47	57	236	235
FRANKR	47	48	188	164
SCHWED			68	112
OESTER	15	17	312	195
SLOWEN			819	599
USA	2	13	73	114
AUSF	40*	194*	556*	1728*
PV			1	2
EU	29	145	222	969
FRANKR	9	44	119	491
ITAL	9	37	30	127
G BRIT	5	40	23	129
SCHWZ		1	33	106
OESTER	8	31	123	200
POLEN			71	143
4017 00 19				
HARTKAUTSCHUKABFAELLE -STAUB -BRUCH				
EINF	2025*	75*	10233*	558*
EU	707	26	5221	381
BELLUX	596	18	4657	161
ITAL	11	8	503	213
TSCHE	1098	40	4388	152
AUSF	85*	111*	1663*	419*
EU	32	38	1212	119
4017 00 91				
HARTKAUTSCH-ROHR GASLEITG ZIV LUFTFZG				
EINF	1*	18*	116*	404*
EU			87	134
ITAL			64	120
USA	1	18	25	262
AUSF	6*	25*	186*	434*
EU	6	25	62	274
DAENM	5	24	59	270
ISRAEL			54	138
4017 00 99				
ANDERE HARTKAUTSCHUKWAREN				
EINF	374*	583*	9477*	10297*
EV				1
LV				22
AUS LG			2	6
EU	110	306	3500	5633
FRANKR	1	15	1569	1012
NIEDL	7	10	203	158
ITAL	63	263	1205	4052
G BRIT	37	15	353	309
SCHWED	18	30	479	341
SCHWZ	3	18	332	426
OESTER		2	245	119
POLEN			445	103
UNGARN		2	1906	468
SLOWEN			673	211
USA	31	163	645	2250
CHINA	24	8	430	105
TAIWAN	19	13	161	159
AUSF	339*	745*	3426*	5850*
LV			1	67
PV		3	2	36
EU	166	235	1477	3413
FRANKR	58	59	553	960
BELLUX	10	39	144	576
NIEDL	45	31	125	349
ITAL	12	34	227	581
G BRIT	21	25	198	443
DAENM	10	10	99	228
SPAN	8	29	105	209
SCHWED	3	19	50	183
FINNL	3	36	18	133
SCHWZ	5	12	104	261
OESTER	24	61	290	890
POLEN	17	17	46	158
TSCHE	2	4	50	123
RUSSLD	2	8	63	166
LIBYEN	1	3	24	111
S AFR		1	27	111
USA	10	24	204	615
KOLUMB	6	19	68	175
BRASIL	10	29	111	370
CHILE	5	15	51	154
ISRAEL		1	38	124
INDIEN	2	12	41	136
THAIL	2	11	30	110
JAPAN	3	13	33	130
HONGK	31	52	76	206
AUSTRL	12	42	129	488
4099 00 00				
NICHT AUFGEGLIED INTRAERGEBNIS KAP 40				
EINF	*	*	*	*
AUSF	*	*	*	*

Wichtigste Ursprungs- und Bestimmungs-Laender	DEZEMBER 1994		JAN./DEZ. 1994	
	dt = 100kg	1000 DM	dt = 100kg	1000 DM
ABSCHNITT VIII				
HAEUTE, FELLE, LEDER, PELZFELLE UND WAREN DARAUS; SATTLERWAREN; REISEARTIKEL, HANDTASCHEN UND AEHNLICHE BEHAELTNISSE; WAREN AUS DAERMEN				
KAPITEL 41				
HAEUTE, FELLE (ANDERE ALS PELZFELLE) UND LEDER				
4101 10 10				
RINDHAUT FRISCH USW STUECKGEW<8KG USW				
EINF	3950*	1792*	60377*	25010*
EU	234	209	4915	3512
FRANKR	234	209	4193	3293
DAENN			711	207
NORWEG	176	35	2486	980
SCHWZ	1007	514	9495	5441
OESTER	965	616	12490	7390
LETTLD			613	122
LITAU	230	95	7267	1772
POLEN			778	240
TSCHE	594	244	5518	2020
SLOWAK			1631	603
BULGAR			532	212
RUSSLD	644	79	12325	2338
SLOWEN			247	100
AUSF	5026*	3037*	42347*	25364*
PV			979	521
EU	4869	2908	37447	23447
FRANKR			1188	694
NIEDL	1416	797	8327	3797
ITAL	2288	1704	25951	16984
PORTUG			573	141
SPAN	865	407	3269	1777
OESTER			721	184
POLEN			1214	695
MEXIKO	457	129	1060	299
SKOREA			577	226
JAPAN			1011	363
4101 10 90				
RINDHAUT AND KONSER STUECKGEW<8KG USW				
EINF	3620*	475*	34589*	4565*
EU	2569	266	30683	2739
NIEDL	2569	266	30683	2739
NORWEG	233	105	681	298
SCHWZ			1684	1232
RUSSLD	716	104	886	134
AUSF	55*	6*	2333*	440*
EU			2172	418
NIEDL			1213	199
4101 21 00				
RINDHAUT KALBFELL GANZ FRISCH USW				
EINF	26268*	7619*	386128*	122744*
EU	7178	1887	119058	41640
FRANKR	1061	279	22037	6770
BELLUX	922	326	9336	3238
NIEDL	4938	1168	77477	27636
ITAL			509	138
G BRIT			949	316
IRLAND			378	103
DAENN	246	110	8125	3388
NORWEG			2340	989
SCHWED	240	81	12036	4218
FINNL	2684	1106	15290	6266
SCHWZ	2819	1047	45135	18579
OESTER	4990	1565	69966	22075
LETTLD			3858	730
LITAU	1780	400	18272	3780
TSCHE	1938	584	38504	11177
SLOWAK	837	196	4964	2056
UNGARN	163	45	10045	2893
UKRAIN	537	89	5434	1058
W RUSS			698	132
MOLDAU			1237	239
RUSSLD	3684	896	37979	6279
SLOWEN			829	231
USA			367	118
AUSF	112706*	35072*	1080968*	360101*
PV	3036	613	15816	4629
EU	69706	21843	679223	230058
FRANKR	3886	1235	21844	7000
BELLUX	2817	972	30117	10018
NIEDL	31478	8843	247651	79226
ITAL	30186	10553	333006	118404
G BRIT	786	298	12383	4447
IRLAND	462	141	687	212
DAENN			4855	1414
PORTUG			2799	783
SPAN	391	101	26143	8523
SCHWED	225	11	2818	615
FINNL			501	193
SCHWZ	186	61	4987	1729
OESTER	25241	7559	200095	62133
TUERK			1031	155
POLEN	5029	1840	54380	19867
TSCHE			10466	2896
SLOWAK	2418	692	29461	7898
UNGARN	906	337	43374	15766
BULGAR			2050	598
KROAT			2448	862
MAROKK	390	126	806	208
S AFR	382	136	382	136
USA			590	246
INDIEN	376	150	9297	3200
THAIL	768	213	5445	1336
INDONE	1338	480	1810	691
CHINA	1171	345	5276	1634
SKOREA	2291	567	7676	2213
JAPAN	1357	535	16024	6860
HONGK	746	122	2031	390
4101 22 00				
RIND KALBCROUPON USW FRISCH NASS GES				
EINF	3035*	670*	33916*	6918*
EU	1329	368	4037	861
NIEDL	1228	336	1919	397
G BRIT			1897	405
OESTER	1089	272	28331	5818
AUSF	3917*	1319*	91823*	26535*
LV			1	2
EU	3528	1163	81908	23888
FRANKR	104	69	5491	1865
BELLUX			495	158
NIEDL	672	147	15764	4189
ITAL	2360	821	28565	8787
G BRIT	292	103	4134	1242
GRIECH			1813	574
SPAN	100	23	25235	5675
SCHWZ	151	107	950	421
OESTER	238	49	7624	1439
4101 29 00				
AND RINDHAUT USW FRISCH NASS GESALZEN				
EINF	4040*	654*	33033*	4256*
EU	500	243	2274	984
FRANKR	500	243	2274	983
OESTER	625	39	4248	297
POLEN	1718	83	13249	668
TSCHE	152	71	1624	456
UNGARN			4491	431
RUSSLD	1042	218	6750	1339
AUSF	4523*	824*	65511*	10130*
EU	2108	625	29736	7319
FRANKR	1	1	2157	921
BELLUX	706	256	709	258
NIEDL	95	22	2231	304
ITAL	1306	348	23402	5476
SPAN			741	246
SCHWED	471	27	5169	268
SCHWZ	31	19	418	146
OESTER	7	5	3511	317
POLEN	1490	95	21841	1488
TSCHE			2316	265
SLOWAK	416	53	2267	314
4101 30 10				
RINDHAUT KALBFELL GETROCK TROCKGESALZ				
EINF	194*	67*	2050*	845*
SCHWZ			858	360
TSCHE	162	39	453	152
USA	32	28	431	213
AUSF	1424*	565*	10160*	4491*
EU	1424	565	10160	4491
NIEDL	1424	565	7039	2982
ITAL			3121	1509
4101 30 90				
RINDHAUT KALBFELL AND KONSERVIERT				
EINF	292*	98*	3648*	697*
EU	4	27	11	62
OESTER	288	68	2346	364
THAIL			360	108
AUSF	2821*	336*	34594*	5806*
PV			36	10
EU	720	137	17720	4162
FRANKR			4634	1100
NIEDL			701	116
ITAL	240	80	4070	1238
SPAN	480	87	7978	1614
SCHWZ	244	58	2387	470
OESTER	1557	141	13236	1076
4101 40 00				
HAUT FELL V PFERD AND EINHUFER ROH				
EINF	*	*	204*	32*
AUSF	282*	70*	3056*	659*
EU	282	70	3056	659
FRANKR			471	121
BELLUX	52	12	768	133
NIEDL	230	58	1731	385
4102 10 10				
SCHAFLAMMFELL ROH NICHTENTHAART				
	STUECK		STUECK	
EINF	11111*	185*	135457*	1804*
GEW DT	474		5017	
EU	614	7	25940	174
SCHWED	4800	73	9000	145
FINNL			8331	130
USA			35913	704
AUSTRL	3500	65	34461	397
AUSF	65824*	939*	706499*	7759*
GEW DT	3633		32840	
PV			32663	383
EU	9508	149	119441	1628
NIEDL	9508	149	97207	1352
G BRIT			18753	248
TUERK	19122	210	266709	2428
ESTLD			12927	168
POLEN	25143	263	256618	2621
TSCHE			10765	221
BULGAR			17765	286
INDIEN	7746	128	11926	178
JAPAN	7306	189	7306	189
4102 10 90				
SCHAFFELL ROH NICHTENTHAART				
	STUECK		STUECK	
EINF	152647*	1127*	1434989*	9732*
GEW DT	5818		49279	
EU			52158	350
G BRIT			43258	280
SCHWZ	1430	21	22252	252
RUMAEN			21580	136
S AFR	18769	147	284026	1871
USA			79461	1248
AUSTRL	132434	958	950710	5741
AUSF	121422*	1278*	1655602*	12065*
GEW DT	4964		61807	
PV	856	14	79872	631
EU	952	7	151674	1569
FRANKR			40862	433
BELLUX	868	6	22714	196
NIEDL	84	1	60712	847
FINNL	5000	38	14484	102
OESTER	5748	78	29208	248
TUERK			74662	467
POLEN	37067	475	730890	4634
TSCHE	37577	281	163692	1144
SLOWAK			94107	588
MAZED	16255	183	329232	2337
INDIEN	16586	204	36234	448
INDONE			17376	292
4102 21 00				
SCHAF/LAMMFELL ROH ENTHAART GEPICK				
	STUECK		STUECK	
EINF	7392*	178*	125947*	2301*
GEW DT	72		1128	
EU			25952	283
G BRIT			12106	188
AETHIO			8936	136
S AFR	7392	178	87469	1838
AUSF	1136*	7*	28125*	267*
GEW DT	1		191	
EU			5500	33
TUERK			1360	102
UNGARN	1136	7	19663	127
4102 29 00				
SCHAFFELL ROH ENTHAART AND KONSERV				
	STUECK		STUECK	
EINF	*	*	4128*	57*
GEW DT			194	
AUSF	600*	11*	7588*	34*
GEW DT	18		282	
PV			122	4
EU			56	2

Wichtigste Ursprungs- und Bestimmungs-Laender	DEZEMBER 1994		JAN./DEZ. 1994	
	dt = 100kg	1000 DM	dt = 100kg	1000 DM
4103 10 10				
ZIEGEN/ZICKELFELL ROH FRISCH USW				
	STUECK		STUECK	
EINF	14958*	139*	163694*	1010*
GEW DT	435		2653	
EU			23000	197
SPAN			18200	141
SCHWZ			26223	201
AUSTRL	9958	60	64429	403
AUSF	16363*	238*	16470*	246*
GEW DT	130		148	
TSCHE	16363	238	16363	238
4103 10 90				
ZIEGEN/ZICKELFELL ROH AND KONSERV				
	STUECK		STUECK	
EINF	1218*	13*	59848*	657*
GEW DT	20		677	
EU			30	2
BRASIL			43180	499
NEUSEE			11616	103
AUSF	*	*	30448*	218*
GEW DT			215	
EU			182	3
OESTER			30266	215
4103 20 00				
KRIECHTIERHAUT ROH FRISCH GESALZ USW				
	DT		DT	
EINF	11*	94*	50*	419*
SUDAN	5	52	37	280
KOLUMB	5	42	13	120
AUSF	*	*	11*	109*
PV			1	19
EU			9	70
4103 90 00				
HAUT FELL V AND TIER ROH FRISCH USW				
EINF	340*	243*	5973*	9858*
EU			268	4481
DAENM			265	4362
TSCHE			944	134
KASACH			42	535
USA		1	23	149
AUSTRL	111	216	1830	3137
NEUSEE			1120	682
AUSF	410*	77*	4405*	1446*
PV			18	5
EU			962	260
NIEDL			537	158
OESTER	50	10	540	589
SKOREA			921	176
TAIWAN	360	67	877	171
4104 10 10				
IND KIPSLED(4,5KG/ST NUR PFLZ GEGERBT				
EINF	*	*	*	*
AUSF	*	*	5*	14*
PV			1	3
4104 10 30				
RINDLEDER NUR CHROMGEGERBT NASS ZUSTD				
EINF	2302*	1143*	19926*	10238*
LV			2	16
EU	1255	696	4751	3385
BELLUX			224	135
NIEDL	127	178	1318	1666
ITAL			505	467
DAENM	1128	478	2441	1022
OESTER			962	536
LITAU	690	366	6911	2931
TSCHE			1296	703
SLOWAK			643	216
UNGARN			405	292
BULGAR	196	88	867	307
RUSSLD	159	40	2631	1118
NICARA			982	260
BRASIL			826	379
AUSF	808*	535*	10138*	3919*
EU	446	276	9674	3278
FRANKR			3378	1091
NIEDL	201	43	817	172
ITAL	118	89	3017	1007
PORTUG			380	165
SPAN	127	144	1807	814
OESTER	10	18	65	121
JAPAN	133	213	324	432
4104 10 91				
AND RINDLEDER OBERFL<2,6M NUR GEGERBT				
EINF	20*	91*	1246*	2594*
AUS LG				1
EU	13	26	721	1426
FRANKR			671	1168
ITAL	13	26	50	257
OESTER	1	4	40	123
POLEN	5	58	144	408
TSCHE		2	117	270
SLOWAK			166	148
AUSF	23*	57*	484*	999*
PV	10	19	150	275
EU			159	154
FRANKR			143	117
MALTA	5	22	67	307
POLEN	13	31	112	233
4104 10 95				
BOXCALF AND BEARBEITET				
	M2		M2	
EINF	306*	27*	27481*	1684*
GEW DT	3		251	
EU	306	27	16792	1047
FRANKR	195	18	12684	735
ITAL	111	9	2219	142
G BRIT			3037	152
POLEN			4370	276
USA			3405	307
AUSF	22576*	1728*	234843*	19614*
GEW DT	185		1947	
PV	2048	64	2386	88
EU	13841	1082	128746	10304
FRANKR	2282	279	34867	3643
NIEDL	276	29	3546	333
ITAL	10086	640	77535	4988
G BRIT	201	36	6376	644
DAENM	47	4	1188	117
SPAN	763	82	8126	856
SCHWZ			1893	194
S AFR			2077	201
USA	3598	326	52777	5150
BRASIL	518	63	3626	384
SKOREA	2140	150	29079	2020
JAPAN	291	34	4790	457
TAIWAN			7431	626
4104 10 99				
AND RIND/KALBLEDER AND BEARBEITET				
	M2		M2	
EINF	68811*	3218*	921785*	43271*
GEW DT	641		8476	
PV	2484	120	13498	587
AUS LG			192	10
EU	50218	2533	685333	34581
FRANKR	2977	238	15783	1137
BELLUX	137	1	3021	290
NIEDL			3306	179
ITAL	45961	2287	645484	32118
G BRIT	50	3	2123	155
SPAN	113	4	15610	699
NORWEG			11647	630
SCHWZ	448	23	6210	177
OESTER	448	20	5453	196
POLEN	2746	124	10818	483
UNGARN	3334	158	25219	1011
URUGU			2838	114
ARGENT	10072	292	10098	293
PAKIST	653	18	12960	377
INDIEN	462	26	52385	1958
BANGLA	168	8	31862	902
INDONE			60764	2382
AUSF	24588*	1270*	436886*	19734*
GEW DT	243		4270	
PV	18271	835	276780	11456
EU	1732	164	65749	3773
FRANKR	319	47	48721	3018
NIEDL	933	98	2810	228
ITAL	460	21	7050	303
SCHWZ	341	23	2087	108
TUERK			4336	258
POLEN	3854	132	69397	2398
TSCHE	3677	202	48539	2207
SLOWAK			2003	145
UNGARN	10561	515	190842	8111
RUMAEN	1420	40	17402	604
USA			6082	589
TAIWAN			2750	124
HONGK	1118	98	20342	1022
4104 21 00				
RINDLEDER PFLZ VORGEGERBT N ZUGERICHT				
	DT		DT	
EINF	532*	728*	7957*	6718*
EU	93	211	583	1476
FRANKR	65	40	352	141
ITAL	26	160	209	1260
OESTER			3448	431
TSCHE			122	236
BRASIL	1	2	792	959
ARGENT	428	490	2931	3441
AUSF	112*	708*	1477*	3237*
PV	28	201	409	1918
EU			675	243
NIEDL			390	117
TUERK	7	14	87	113
TSCHE	5	10	56	154
SLOWAK			270	467
UNGARN	86	412	67	424
RUMAEN	1	46	42	196
MALAYS	17	79	143	932
HONGK	11	122	54	580
4104 22 10				
AND RINDLEDER NUR CHROMGEGERBT NASS				
EINF	11294*	5476*	133216*	60087*
PV	471	330	3568	2704
EU	924	836	11081	7765
FRANKR	885	540	7251	4814
NIEDL	4	2	2056	1068
ITAL	65	294	1104	1675
G BRIT			612	189
FINNL	204	41	2774	1219
SCHWZ			1805	404
OESTER	1078	397	7980	2690
LITAU	230	136	1338	521
POLEN	1598	393	22333	6054
TSCHE			1055	467
SLOWAK	643	340	15501	7192
UNGARN	2276	983	21049	13689
W RUSS	1056	706	17348	5986
RUSSLD	1365	442	13677	4376
KROAT			2485	2230
USA	1287	942	6949	4639
NICARA			630	131
BRASIL			398	196
ARGENT	741	256	6060	2152
AUSF	12647*	6416*	196120*	118880*
PV			1828	601
EU	7917	3199	144057	76307
FRANKR	27	21	1495	1785
BELLUX	1360	438	8551	1760
NIEDL	1199	478	27881	13673
ITAL	2085	1018	68940	37877
G BRIT	10	16	1711	1111
DAENM			4619	1627
GRIECH	193	89	3505	1445
PORTUG	411	73	8938	8268
SPAN	2632	1069	22137	10764
SCHWED	140	148	140	148
SCHWZ	5	12	2463	3213
OESTER	2272	1017	7736	9174
POLEN	28	28	3829	770
TSCHE			235	118
SLOWAK			1602	813
S AFR	421	400	1455	1187
USA	377	729	1491	2378
INDIEN	178	126	2331	1109
THAIL			1536	733
SINGAP			1926	7006
SKOREA	338	263	2155	1411
JAPAN			7545	7551
TAIWAN	771	467	14008	7472
HONGK	200	10	3261	510
AUSTRL			168	143
4104 22 90				
AND RINDLEDER USW AND VORGEGERBT				
EINF	2581*	3433*	11187*	23577*
AUS LG			50	117
EU	295	327	2151	5704
NIEDL	45	140	852	6002
ITAL	248	181	1170	2308
OESTER			342	443
POLEN	326	336	1163	1208
TSCHE	795	684	882	723
W RUSS	484	572	1206	1982
RUSSLD	435	919	3386	6395
BRASIL			67	121
ARGENT			193	564
INDIEN	51	58	817	1413
BANGLA	11	39	150	440
THAIL	184	494	505	1200
JAPAN			10	138
AUSF	7789*	4604*	59932*	40952*
PV	2	6	5	23
EU	7618	4077	34498	34844
FRANKR	60	123	1353	2424
NIEDL	69	274	1082	6716

Wichtigste Ursprungs- und Bestimmungs-Laender	DEZEMBER 1994		JAN./DEZ. 1994	
	dt = 100kg	1000 DM	dt = 100kg	1000 DM
ITAL			1431	2145
PORTUG	7346	3407	28689	20234
SPAN	140	265	1511	3103
SCHWZ	11	36	220	457
TUERK	19	103	19	103
POLEN	9	21	14620	1074
TSCHE			9310	633
USA	3	19	261	1328
KANADA	2	18	22	164
THAIL	1	3	348	856
TAIWAN	102	229	102	229
HONGK	12	76	160	818
4104 29 00				
ROSSLEDER USW GEGERBT NICHT ZUGERICHT				
EINF	827*	1637*	5042*	11705*
AUS LG	69	188	59	188
EU	92	115	877	1981
BELLUX	87	113	450	1084
ITAL	5	2	101	405
G BRIT			101	405
OESTER	61	114	184	723
POLEN			67	138
USA	4	13	30	103
BRASIL	62	199	846	885
URUGU			434	1295
ARGENT	349	1156	2494	8207
INDIEN			152	173
AUSF	49*	162*	1887*	3082*
LV				1
PV	1	1	110	545
EU	1	1	593	1108
FRANKR			69	205
ITAL			454	701
SPAN			45	180
OESTER	1	3	26	106
POLEN	3	3	356	289
UNGARN	18	80	64	361
RUMAEN			56	269
TUNES			148	189
THAIL			68	243
4104 31 11				
RIND/KALBSOHLENVOLLEDER				
EINF	444*	694*	4795*	7868*
EU	444	693	4616	7527
FRANKR	16	23	79	226
BELLUX	16	10	391	853
ITAL	412	660	3854	5945
SPAN			254	419
UNGARN			48	123
AUSF	368*	848*	2117*	4053*
PV	2	2	167	201
EU	21	45	831	1313
FRANKR	6	18	95	282
BELLUX	11	18	74	169
NIEDL	1	2	284	577
SCHWZ	6	18	52	133
OESTER	13	21	218	458
TSCHE	24	16	429	271
UNGARN			146	192
USA	282	632	516	1261
HONGK	8	77	21	196
4104 31 19				
AND RIND/KALBVOLLEDER				
EINF	3015*	12919*	40037*	169993*
LV				3
PV	26	56	26	67
AUS LG	3	21	58	111
EU	2188	9792	29063	126388
FRANKR	27	173	847	2093
NIEDL	53	171	1107	3838
ITAL	1926	9013	25764	115678
G BRIT	125	212	659	2225
DAENM	3	27	135	285
SPAN	54	196	727	2131
NORWEG			114	435
SCHWED	60	464	447	3240
SCHWZ	119	308	1301	4414
OESTER	133	583	1543	6556
POLEN	34	145	234	1024
TSCHE	1	2	480	1024
UNGARN	11	34	35	112
MOLDAU			8	149
SLOWEN			14	116
USA		1	289	1337
BRASIL	17	33	71	142
URUGU			62	225
ARGENT	66	202	1386	4870
PAKIST	102	675	1005	6333
INDIEN	182	274	1767	2799
THAIL		1	80	135
INDONE	87	361	1939	7883
SKOREA			40	277
JAPAN	1	13	19	148
AUSP	2778*	12438*	34388*	138888*
PV	377	1361	3828	15136
EU	696	3139	9941	45359

Wichtigste Ursprungs- und Bestimmungs-Laender	DEZEMBER 1994		JAN./DEZ. 1994	
	dt = 100kg	1000 DM	dt = 100kg	1000 DM
FRANKR	124	214	1850	5181
BELLUX			93	623
NIEDL	163	560	1490	6403
ITAL	9	52	1044	2574
G BRIT	96	409	1298	4899
IRLAND	36	107	141	533
DAENM	18	92	164	696
PORTUG	238	1327	3843	22625
SPAN	22	78	319	821
NORWEG	94	511	261	1308
SCHWED	3	9	64	140
FINNL	25	180	146	804
SCHWZ	152	692	1548	7089
OESTER	189	1048	1578	9027
MALTA	178	1707	2110	18709
TUERK	44	242	476	1973
POLEN	156	833	1782	8592
TSCHE	192	578	2020	5998
SLOWAK	75	180	206	457
UNGARN	170	831	2348	11898
RUMAEN	2	11	246	901
UKRAIN			69	166
MOLDAU	18	73	1668	4210
SLOWEN	50	282	560	2701
KROAT	63	374	749	4090
TUNES	95	306	566	2020
S AFR			163	265
USA	177	1053	832	4550
KANADA	17	104	96	571
BRASIL		1	236	767
ISRAEL	9	47	329	677
INDIEN	27	170	681	2626
THAIL	1	2	63	444
INDONE	11	53	155	886
MALAYS			60	281
SINGAP	8	36	141	802
PHILIP			871	421
CHINA			213	422
TAIWAN	2	12	29	169
HONGK	315	197	4040	3109
4104 31 30				
RIND- UND KALBLEDER NARBENSPALT				
	M2		M2	
EINF	1159818*	44600*	12482986*	501649*
GEW DT	10677		114969	
EV	701	41	78353	3982
LV				1
PV	18660	414	41491	1094
AUS LG			23693	647
EU	702721	27582	8737295	283223
FRANKR	13141	561	226001	8302
BELLUX	6085	260	85946	2211
NIEDL	27755	892	377623	11943
ITAL	598289	23533	5289441	225153
G BRIT	203	13	38392	1971
DAENM	4544	213	62760	2787
GRIECH	14085	423	107674	4012
PORTUG	13884	694	247469	11793
SPAN	26734	1273	326691	14959
NORWEG	4068	245	56464	2841
SCHWED	2010	143	39060	2141
FINNL			10639	807
SCHWZ	8118	228	141143	5451
OESTER	96945	5655	1509385	86210
POLEN	114382	3747	1073677	34762
TSCHE	5081	87	14523	348
SLOWAK	203	4	35033	738
UNGARN	9628	219	207621	8180
W RUSS			22963	409
SLOWEN	9455	440	90395	3619
MAZED			15698	640
S AFR	1427	60	8103	164
USA	47757	736	275810	7249
KOLUMB	107	4	3579	114
BRASIL	10060	328	225370	6859
URUGU	27290	861	378743	11864
ARGENT	37683	1201	465389	13780
PAKIST	6230	348	112702	8522
INDIEN	31867	1069	405086	10881
BANGLA	31131	732	143228	3883
THAIL	3979	84	176204	4429
INDONE	14848	561	178427	5822
SKOREA	212	6	19942	669
AUSTRL	2027	95	27056	1226
AUSF	910768*	38925*	10616351*	447897*
GEW DT	9389		107845	
EV	791	44	829	46
LV			106	5
PV	297940	12942	3307060	133212
EU	145642	8120	2263774	106891
FRANKR	34309	2539	367725	20047
BELLUX	6120	439	68788	2885
NIEDL	10202	471	291424	12967
ITAL	20673	653	237016	9514
G BRIT	89	3	25727	2236
DAENM	639	34	136547	5144
GRIECH			9912	293
PORTUG	68814	3882	989389	49015
SPAN	4798	399	136207	4784
NORWEG	2190	118	60404	3483
SCHWED	1079	47	28804	1156
FINNL	143	7	8641	179
SCHWZ	6824	385	135563	7019
OESTER	24667	839	214497	8423
TUERK	29318	677	80860	1843
LITAU	686	18	10396	235
POLEN	100445	3356	1211506	37478
TSCHE	53733	2504	684776	31492
SLOWAK	32685	1608	247064	11107
UNGARN	148602	6169	1589152	68401
RUMAEN	21131	761	183704	6103
BULGAR	797	44	17794	765

Wichtigste Ursprungs- und Bestimmungs-Laender	DEZEMBER 1994		JAN./DEZ. 1994	
	dt = 100kg	1000 DM	dt = 100kg	1000 DM
RUSSLD	10	1	283389	12348
SLOWEN	24854	1029	263998	10669
KROAT	76024	3036	615846	27737
MAROKK	8477	384	37968	1664
TUNES	55339	1664	484772	20304
S AFR	22122	1201	162936	9918
USA	46006	2226	630689	33296
KANADA	402	21	6393	230
BRASIL	95	4	42178	1188
URUGU			13101	389
ISRAEL	2817	80	87603	1774
KUWAIT			3801	158
INDIEN	5659	284	36809	1701
THAIL	6268	352	212438	8575
INDONE	20773	571	76327	2270
MALAYS	1367	31	19333	552
SINGAP	40694	1739	387472	18152
PHILIP	1057	31	52704	775
CHINA	860	64	6217	258
SKOREA	11817	289	44930	1347
JAPAN	5163	526	25059	2693
TAIWAN	1922	116	16213	870
HONGK	13866	621	358752	6157
AUSTRL			11120	417
N ERM	265	12	3213	148
4104 31 90				
VOLLEDER NARBENSPALT V ROSS USW				
	M2		M2	
EINF	3279*	198*	34584*	1398*
GEW DT	23		221	
EU	3269	197	31858	1209
ITAL	3269	197	31745	1201
OESTER			1884	118
AUSF	1521*	103*	52107*	2165*
GEW DT	13		379	
PV	346	6	11329	298
EU	386	36	3849	222
NIEDL	386	36	3739	216
TSCHE			4078	140
UNGARN	530	52	27466	1387
RUMAEN	346	6	3883	107
4104 39 10				
ANDERES RIND- UND KALBLEDER				
	M2		M2	
EINF	573755*	20739*	4756430*	157762*
GEW DT	5160		39563	
LV	89	6	195	18
PV	6763	132	61940	1354
AUS LG			2505	46
EU	423625	15038	3331151	109270
FRANKR	4803	82	45020	829
BELLUX			101741	2222
NIEDL	43117	463	371413	8780
ITAL	370788	14241	2730198	94856
G BRIT			11444	188
DAENM	191	8	3968	156
GRIECH			23133	334
PORTUG	70	6	2373	133
SPAN	4859	236	41864	2022
SCHWZ	148	11	56143	2224
OESTER	34084	1910	245252	13844
TUERK	1243	14	18411	280
POLEN	6845	275	37379	1130
TSCHE	7311	144	54500	1160
SLOWAK	5783	132	27269	672
UNGARN	7842	446	41802	1917
USA	3325	187	99084	2119
KANADA			37518	981
BRASIL	7209	197	56885	1641
URUGU	5344	204	13220	451
ARGENT	15	1	91144	2610
PAKIST	7371	187	84052	2174
INDIEN	48025	1832	447740	14149
BANGLA	7878	292	10418	348
THAIL	6457	119	62016	1150
INDONE	676	23	15447	590
SKOREA			17996	718
JAPAN	465	20	2039	108
AUSF	230344*	8763*	2952333*	87930*
GEW DT	2093		25278	
PV	67290	2761	919719	28081
EU	33591	1162	887071	15189
FRANKR	2146	61	120868	2605
BELLUX	880	14	17697	448
NIEDL	3700	134	117369	2137
ITAL	14589	451	107320	3138
G BRIT	2344	68	46892	794
IRLAND			12872	290
DAENM	3840	167	42161	1378
PORTUG	5639	233	98545	3537
SPAN			25894	833
NORWEG	710	47	8659	302
SCHWED	1497	46	18764	537
FINNL	36	1	3355	114
SCHWZ	3080	110	83232	2369
OESTER	21789	660	220001	6856
MALTA	7140	191	99254	2419
TUERK	250	13	18712	586
LITAU			3786	108
POLEN	19142	552	214872	6581
TSCHE	24808	745	273252	7743
SLOWAK	1150	17	9967	234
UNGARN	41007	1944	660113	20253

Wichtigste Ursprungs- und Bestimmungs-Laender	DEZEMBER 1994 dt = 100kg	DEZEMBER 1994 1000 DM	JAN./DEZ. 1994 dt = 100kg	JAN./DEZ. 1994 1000 DM
RUMAEN	5902	164	88734	2264
UKRAIN	3958	216	35645	1550
RUSSLD			8111	232
SLOWEN	6252	337	46319	1966
KROAT	5252	178	67195	1750
MAROKK	2061	83	12727	520
TUNES	103	3	11142	366
S AFR			2883	171
USA	24183	924	142937	5719
KANADA	421	12	19198	669
ISRAEL			5260	111
INDIEN	8159	474	47761	2473
THAIL	237	13	2962	124
MALAYS			36591	1136
SINGAP	12119	598	82498	2078
PHILIP			4722	192
MONGOL	1318	26	17616	335
CHINA			4347	146
SKOREA			9162	365
TAIWAN	1540	55	50511	1570
HONGK	2200	75	72599	926
4104 39 90				
AND ROSSLEDER LEDER V AND EINHUFER				
	M2		M2	
EINF	1281*	67*	10838*	598*
GEW DT	7		67	
EU	1180	57	8190	426
ITAL	858	38	7199	341
AUSF	15961*	146*	96190*	1439*
GEW DT	21		308	
PV	5122	37	38165	260
EU	9034	104	32597	728
GRIECH	9034	104	32592	727
TSCHE	805	5	19548	119
UNGARN	5585	28	33695	353
4105 11 10				
LEDER V IND METIS PFLZ VORGEGERBT				
	DT		DT	
EINF	*	*	*	*
AUSF	3*	9*	4*	29*
PV	3	9	3	15
4105 11 91				
SCHAF/LAMMVOLLEDER PFLZ VORGEGERBT				
EINF	*	2*	27*	258*
EU		2	27	258
FRANKR			20	128
ITAL			6	110
AUSF	*	*	11*	96*
PV			6	38
EU			4	47
4105 11 99				
SCHAF/LAMMSPALTLED PFLZ VORGEGERBT				
EINF	4*	44*	60*	685*
EU	4	44	54	646
ITAL	3	39	44	553
AUSF	*	*	3*	8*
EU			3	8
4105 12 10				
SCHAF/LAMMVOLLEDER AND VORGEGERBT				
EINF	50*	93*	70*	359*
EU	1	23	14	274
SPAN		4	10	226
AUSF	3*	38*	25*	342*
EU		12	4	118
TSCHE			11	128
4105 12 90				
SCHAF/LAMMSPALTLED AND VORGEGERBT				
EINF	55*	262*	553*	2672*
EU	55	262	550	2657
ITAL			55	539
G BRIT	55	262	483	2003
SPAN			12	115
AUSF	*	1*	5*	48*
EU		1	2	33

Wichtigste Ursprungs- und Bestimmungs-Laender	DEZEMBER 1994 dt = 100kg	DEZEMBER 1994 1000 DM	JAN./DEZ. 1994 dt = 100kg	JAN./DEZ. 1994 1000 DM
4105 19 10				
AND SCHAF/LAMMVOLLEDER GEGERBT				
EINF	8*	53*	50*	397*
EU	3	32	32	333
ITAL	3	32	30	302
AUSF	3*	11*	194*	608*
PV	1	8	26	117
EU	2	3	70	248
ITAL			52	202
UNGARN			24	103
INDIEN			55	102
4105 19 90				
AND SCHAF/LAMMSPALTLEDER GEGERBT				
EINF	19*	206*	673*	5649*
EU	19	206	665	5598
FRANKR	6	26	72	498
ITAL	12	178	563	4804
SPAN			16	217
AUSF	2*	8*	44*	585*
PV			16	125
EU	2	8	16	168
SPAN			9	110
UNGARN			14	102
KROAT			9	264
4105 20 00				
SCHAF/LAMMPERGAMENTLEDER ZUGERICHT				
	M2		M2	
EINF	145124*	4657*	1914465*	61078*
GEW DT	604		8264	
PV	544	18	2112	81
AUS LG			277	18
EU	116897	3706	1536505	50188
FRANKR	66721	1398	864635	18358
BELLUX			11844	396
ITAL	33853	1427	557835	18149
G BRIT	3886	194	246727	8087
IRLAND	9	1	9128	289
PORTUG	746	58	11203	854
SPAN	11982	628	133425	6998
TUERK	879	16	12160	302
POLEN	2840	68	8733	167
MAROKK	186	14	7286	313
NIGERI	2064	64	8323	136
AETHIO	205	8	67003	730
USA	2679	85	29246	878
PAKIST	6142	188	46080	1701
INDIEN	10886	433	110842	3424
INDONE	1929	77	68613	2900
NEUSEE	173	11	2821	185
AUSF	137779*	3744*	1582470*	46970*
GEW DT	441		8632	
PV	64301	1308	667413	18644
EU	8193	372	150394	7327
FRANKR	4513	173	20244	1011
NIEDL	399	28	2648	185
ITAL			17385	340
G BRIT	1386	71	5679	335
DAENM	66	6	4263	261
GRIECH	38	5	19290	461
PORTUG	1732	83	76104	4527
SPAN			4485	179
SCHWZ	3152	110	18251	813
OESTER	12314	450	81669	3225
TUERK	20932	276	86155	1560
LETTLD	5845	45	20687	180
LITAU	2075	9	13077	235
POLEN	27225	399	488129	6141
TSCHE	9131	382	170840	6476
UNGARN	25893	967	294175	11885
RUMAEN	1650	56	49998	1009
RUSSLD			4634	187
SLOWEN	3025	93	32965	1179
KROAT	4942	214	75883	3019
TUNES	150	10	4001	152
S AFR	1926	124	2008	127
USA			2859	257
INDIEN	1085	43	27193	1146
SRILAN	929	44	8787	260
VIETN	4824	47	72895	416
MALAYS	839	61	8039	437
CHINA			4939	135
JAPAN			1565	112
HONGK	814	10	29100	436
4106 11 10				
LEDER V IND ZIEGEN PFLZ VORGEGERBT				
	DT		DT	
EINF	*	*	36*	108*
INDIEN			36	108
AUSF	*	*	3*	43*
EU			3	43

Wichtigste Ursprungs- und Bestimmungs-Laender	DEZEMBER 1994 dt = 100kg	DEZEMBER 1994 1000 DM	JAN./DEZ. 1994 dt = 100kg	JAN./DEZ. 1994 1000 DM
4106 11 90				
ZIEGEN/ZICKELLEDER PFLZ VORGEGERBT				
EINF	10*	80*	55*	406*
PV				1
EU	10	80	45	328
ITAL	10	80	33	223
AUSF	*	2*	12*	119*
PV		2	4	51
4106 12 00				
ZIEGEN/ZICKELLEDER AND VORGEGERBT				
EINF	1*	9*	451*	1461*
BRASIL			189	298
PAKIST			114	490
INDIEN	1	9	58	449
AUSF	2*	12*	14*	97*
PV			5	35
EU				3
4106 19 00				
AND ZIEGEN/ZICKELLEDER GEGERBT				
EINF	169*	796*	1652*	7378*
PV			3	8
EU	7	42	24	241
NIEDL			8	104
ITAL	7	41	13	121
OESTER			30	188
S AFR			156	414
PAKIST	124	588	856	3911
INDIEN	22	124	526	2441
AUSF	8*	21*	344*	858*
PV	6	13	147	331
EU			75	277
FRANKR			67	267
POLEN	8	21	210	332
4106 20 00				
ZIEGE-USW PERGAMENTLEDER ZUGERICHT				
	M2		M2	
EINF	211678*	6857*	24104652*	79809*
GEW DT	995		10612	
PV	173	7	3458	125
AUS LG	7029	303	84986	2873
EU	44861	2384	510084	30841
FRANKR	9913	382	89687	2860
ITAL	34367	1930	416270	26006
G BRIT	116	16	5776	313
SPAN	28	2	25953	1373
OESTER	2922	144	37808	2127
POLEN	3633	75	6946	149
TSCHE	210	6	7655	137
UNGARN	282	11	4717	169
NIGERI	7826	67	16567	187
S AFR			6864	283
URUGU	234	12	8627	361
IRAN			9589	146
PAKIST	41303	1281	667283	19220
INDIEN	106295	2822	942512	24745
BANGLA	4005	76	50050	1060
INDONE			8826	233
JAPAN			3866	199
AUSF	144462*	5693*	1580009*	51600*
GEW DT	618		6266	
LV			174	9
PV	42066	1498	571892	18595
EU	16748	837	252738	7959
FRANKR	2832	84	33727	929
NIEDL	633	35	9943	345
ITAL	3308	90	46996	991
GRIECH	81	3	8688	408
PORTUG	9422	345	147882	5034
SPAN			8222	104
SCHWZ	4521	205	39746	1925
OESTER	27242	1149	227389	8961
TUERK	44	1	14352	213
POLEN	12512	382	253197	3793
TSCHE	6034	194	128200	4647
UNGARN	22996	742	274588	8913
RUMAEN	2792	117	26024	882
BULGAR	1490	38	8604	188
SLOWEN	11537	487	62850	2640
KROAT	27493	1318	206997	8286
TUNES	699	51	8081	512
INDIEN	6502	378	20493	854
THAIL			1821	182
VIETN			9594	176
SINGAP	464	5	11105	124
CHINA			4962	257
JAPAN			3280	208
HONGK	293	10	11611	316

Wichtigste Ursprungs- und Bestimmungs-Laender	DEZEMBER 1994		JAN./DEZ. 1994	
	dt = 100kg	1000 DM	dt = 100kg	1000 DM
4107 10 10				
SCHWEINELEDER NUR GEGERBT				
	DT		DT	
EINF	77*	148*	4417*	2975*
PV				1
EU	1	4	38	178
POLEN			327	360
TSCHE			836	337
BULGAR	8	9	2891	854
PERU	4	34	99	739
TAIWAN	1	2	24	137
AUSF	6*	26*	459*	1045*
PV			30	75
EU			163	168
ITAL			93	125
POLEN	3	6	51	115
RUSSLD			110	397
4107 10 90				
ANDERES SCHWEINELEDER				
	M2		M2	
EINF	327743*	4416*	2970171*	40721*
GEW DT	1560		14425	
PV	753	10	10943	115
AUS LG	23490	293	217286	2899
EU	19771	494	494375	8230
FRANKR	2133	46	183469	2563
NIEDL	5817	90	36675	588
ITAL	11695	352	118977	4004
G BRIT	17	4	127098	814
PORTUG	108	2	11776	215
SPAN			9903	195
POLEN	45321	518	392166	4611
TSCHE	40602	431	162147	1662
SLOWAK			10927	109
UNGARN	1333	24	45394	602
BULGAR	2000	13	31625	260
W RUSS			40974	616
RUSSLD	38495	351	109812	1011
SLOWEN	18610	282	274824	4239
USA			8143	304
PHILIP	6217	114	200022	3278
CHINA	6025	76	234762	2672
SKOREA	438	15	8434	150
JAPAN	26084	403	303749	4993
TAIWAN	121992	1683	612926	7798
HONGK	173	2	21089	171
AUSF	230092*	3635*	2787389*	42000*
GEW DT	1222		14552	
PV	80060	1357	947820	12261
EU	58111	989	1101492	17295
FRANKR	5822	83	106980	1396
NIEDL	667	12	48232	664
ITAL	832	50	85047	1680
G BRIT			43043	247
DAENM	3475	44	11338	178
PORTUG	47230	818	768983	12431
SPAN	84	2	30200	626
SCHWZ	1312	31	19986	284
OESTER	17680	290	121878	2213
TUERK	307	6	36312	564
LETTLD	836	45	26166	611
POLEN	12482	310	136146	2387
TSCHE	15506	283	143091	2380
SLOWAK	6595	87	36339	374
UNGARN	46993	726	520674	8135
RUMAEN	417	10	60667	447
BULGAR	292	5	19316	245
UKRAIN	1232	29	14909	121
MOLDAU			9138	117
RUSSLD	4317	93	38246	1042
SLOWEN	10294	157	87161	881
KROAT	7473	159	61421	989
MAROKK	7679	88	27938	286
TUNES	8718	123	98453	1373
BRASIL	11713	74	43979	320
INDONE	3675	63	9394	170
CHINA			12289	169
JAPAN	260	38	28208	781
4107 21 00				
KRIECHTIERLEDER PFLANZL VORGEGERBT				
	DT		DT	
EINF	*	*	8*	49*
EU			8	21
AUSF	*	*	3*	140*
EU			3	140
ITAL			3	140
4107 29 10				
KRIECHTIERLEDER NUR GEGERBT				
EINF	*	*	1*	413*
EU				51
KOLUMB				147

Wichtigste Ursprungs- und Bestimmungs-Laender	DEZEMBER 1994		JAN./DEZ. 1994	
	dt = 100kg	1000 DM	dt = 100kg	1000 DM
AUSF	*	*	3*	17*
EU			3	10
4107 29 90				
ANDERES KRIECHTIERLEDER				
EINF	*	62*	42*	3261*
EU		57	38	2814
FRANKR			11	1365
ITAL		43	21	1187
G BRIT		14	6	262
ISRAEL			1	105
AUSF	4*	70*	22*	757*
EU	4	55	14	342
ITAL	4	55	13	294
MEXIKO			5	288
4107 90 10				
LEDER V AND TIEREN NUR GEGERBT				
EINF	15*	194*	380*	3722*
PV				1
EU	12	118	44	776
ITAL	12	118	44	776
S AFR	1	48	4	338
USA	1	7	290	2336
ARGENT			28	113
AUSF	5*	42*	16*	151*
PV	5	31	13	80
EU	1	10	1	13
4107 90 90				
ANDERES LEDER V ANDEREN TIEREN				
	M2		M2	
EINF	8732*	982*	100726*	9215*
GEW DT	45		475	
PV			280	20
AUS LG			287	29
EU	4580	216	25163	1579
FRANKR	1867	109	2837	206
ITAL	40	4	10987	849
G BRIT	2447	87	9433	372
SCHWED	46	35	6380	382
FINNL	30	1	13062	237
OESTER	1310	62	12881	566
S AFR	1249	538	10656	4681
NAMIB			178	111
USA	733	64	12282	665
BRASIL	2	13	832	125
URUGU			6263	318
JAPAN	84	15	1730	173
AUSTRL			3211	162
NEUSEE	583	37	5089	115
AUSF	18145*	627*	208487*	10803*
GEW DT	113		1184	
PV	1455	66	48014	1756
EU	442	33	38479	2077
FRANKR	389	28	29384	1605
ITAL			4375	369
SCHWZ	27	2	1322	295
OESTER	77	5	5490	304
POLEN	3284	174	67013	3392
TSCHE	419	24	12784	663
UNGARN	1457	66	14336	790
RUMAEN	82	5	20592	295
SLOWEN	10726	224	19549	749
KROAT	591	34	3271	221
S AFR	36	26	260	145
JAPAN			1436	386
HONGK	289	21	14014	815
4108 00 10				
SAEMISCHLEDER V SCHAFEN U LAEMMERN				
	DT		DT	
EINF	64*	417*	1261*	9244*
EU	64	417	1142	9070
BELLUX	33	123	571	4356
NIEDL	15	107	362	2947
ITAL	8	73	62	507
G BRIT	8	114	120	1060
SPAN			26	174
POLEN			125	109
AUSF	3*	34*	62*	609*
PV	2	11	2	11
EU		3	28	215
NIEDL		2	18	182
OESTER	1	12	23	246

Wichtigste Ursprungs- und Bestimmungs-Laender	DEZEMBER 1994		JAN./DEZ. 1994	
	dt = 100kg	1000 DM	dt = 100kg	1000 DM
4108 00 90				
SAEMISCHLEDER V ANDEREN TIEREN				
EINF	42*	471*	807*	5974*
EU	28	342	504	4431
NIEDL			64	147
ITAL	28	342	433	4286
OESTER	14	129	296	2497
AUSF	20*	161*	187*	1200*
PV	1	20	18	287
EU		3	2	51
SCHWZ	2	14	22	194
OESTER	9	49	114	475
TSCHE			7	113
KROAT	3	49	14	117
4109 00 00				
LACKLEDER FOLIENKASCH METALLIS LED				
	M2		M2	
EINF	28221*	916*	259682*	10314*
GEW DT	219		2113	
EU	28221	916	256822	10224
ITAL	26598	881	250853	10010
AUSF	16187*	668*	94103*	3909*
GEW DT	214		1070	
PV	2650	128	17343	882
EU	13295	533	83240	2096
PORTUG	13140	527	81880	2055
TSCHE	59	3	2855	122
UNGARN	790	25	9599	464
KROAT	1085	70	6400	353
TUNES			12173	328
INDIEN			1574	208
4110 00 00				
LEDERSCHNITZEL ABFALL SPAN PULVER USW				
	DT		DT	
EINF	16454*	691*	188268*	6934*
PV			17	4
EU	11912	365	119947	4184
FRANKR			1098	116
BELLUX	38	13	3012	545
NIEDL	5116	44	38193	268
ITAL	6173	285	64174	2579
G BRIT	174	26	1507	187
PORTUG			919	125
SPAN	412	17	14044	394
SCHWED	303	59	1388	282
SCHWZ	48	11	1417	327
OESTER	2156	26	18778	641
TUERK			697	193
POLEN	380	97	2390	418
TSCHE	149	67	312	108
USA	1104	49	9284	353
BRASIL	127	9	2290	239
AUSF	4332*	1971*	73931*	18462*
PV	33	8	270	70
EU	474	106	41728	1592
NIEDL	1	1	35208	391
ITAL	261	91	3117	1084
OESTER	11	5	601	100
POLEN	45	19	1078	449
PAKIST	497	57	2465	446
CHINA	705	219	3968	1242
HONGK	2538	1521	22982	11296
4111 00 00				
REKONSTITUIERT LEDER GRUNDL LEDER USW				
EINF	155*	177*	4524*	3161*
EU	107	147	3021	2439
ITAL	107	147	2634	2101
SPAN			265	235
OESTER	3	4	91	110
SLOWEN			397	189
INDIEN	45	23	784	285
AUSF	17340*	6200*	198520*	66778*
LV			22	8
PV	173	106	913	786
EU	8707	2581	120324	35797
FRANKR	169	107	2559	2030
BELLUX	62	28	669	262
NIEDL	347	89	7669	1907
ITAL	6813	1848	83821	22283
G BRIT	132	116	8286	3288
GRIECH	162	57	2104	780
PORTUG	691	185	10668	2514
SPAN	496	174	7785	2726
FINNL	137	33	1336	444
SCHWZ	142	115	1404	842
OESTER	506	204	7655	2625
POLEN	323	79	2482	884
TSCHE	282	86	1484	676
SLOWAK	35	42	256	327

Wichtigste Ursprungs- und Bestimmungs-Laender	DEZEMBER 1994		JAN./DEZ. 1994	
	dt = 100kg	1000 DM	dt = 100kg	1000 DM
UNGARN	56	22	468	519
BULGAR	205	42	2247	820
RUSSLD	4	1	86	106
S AFR	35	14	628	253
USA	1728	1373	15531	9384
KANADA			752	258
MEXIKO	179	44	271	286
BRASIL	695	213	3220	919
CHILE	175	58	333	110
ARGENT			737	269
INDONE	143	55	552	213
MALAYS			438	103
SINGAP	2	5	690	1249
SKOREA	1550	391	9633	2491
JAPAN	1338	404	15819	4428
TAIWAN			2798	1023
HONGK	533	234	5311	1989
AUSTRL	278	90	1352	501
4199 00 00				
NICHT AUFGEGLIED INTRAERGEBNIS KAP 41				
EINF	*	*	*	*
AUSF	*	*	*	*
KAPITEL 42				
LEDERWAREN; SATTLERWAREN; REISEARTIKEL, HANDTASCHEN UND AEHNLICHE BEHAELTNISSE; WAREN AUS DAERMEN				
4201 00 00				
SATTLERWAREN FUER TIERE				
	KG		KG	
EINF	193140*	5337*	1972689*	54296*
LV			58	16
PV	3509	85	20884	260
AUS LG	714	17	5971	140
EU	24526	938	310756	10986
FRANKR	1011	60	36584	1363
BELLUX	2508	119	21752	705
NIEDL	3803	48	31349	563
ITAL	2949	89	78692	1918
G BRIT	7986	310	70107	2587
IRLAND	2971	143	27409	1391
DAENM	483	28	10256	468
SPAN	2451	169	26778	1927
SCHWED	3039	53	21828	398
SCHWZ	2629	193	27095	2493
OESTER	302	50	8680	833
MALTA	816	56	13884	853
POLEN	8219	103	68161	776
TSCHE	4799	100	59988	1294
UNGARN	3797	79	25896	599
RUMAEN	3801	134	53306	1408
USA	30697	1288	302797	11407
MEXIKO	7342	149	58636	1082
PARAGU	810	29	5235	198
ARGENT	1395	59	16168	779
PAKIST	2482	43	8966	181
INDIEN	44776	1155	532571	12371
THAIL	1712	29	9740	183
CHINA	32553	348	156581	1977
SKOREA	228	10	14623	388
JAPAN	1114	71	6808	463
TAIWAN	15113	301	209118	3877
HONGK	50	3	4612	119
MACAU			15632	322
AUSTRL	2017	113	17036	1058
AUSF	121126*	5183*	1586352*	58887*
EV			52	2
PV	665	17	3380	78
EU	63622	2579	730097	25582
FRANKR	5616	217	157855	5491
BELLUX	6386	338	61701	2786
NIEDL	14320	709	242783	7546
ITAL	1760	88	42780	1475
G BRIT	24399	684	102863	3010
DAENM	5242	345	48112	2459
GRIECH	283	9	5918	200
PORTUG	572	21	9803	419
SPAN	4944	198	58833	2094
ISLAND	118	5	18649	481
NORWEG	1104	41	17768	575
SCHWED	4855	212	50607	1858
FINNL	168	7	31471	801
SCHWZ	6648	303	105687	5219
OESTER	5642	304	63258	3651
POLEN	1099	37	13650	405
TSCHE	3261	111	30467	950
UNGARN	778	29	7829	276
SLOWEN	63	3	4407	175
KROAT	15	1	1889	104
USA	28274	1170	408094	14340
KANADA	2335	113	31674	1201
MEXIKO	148	8	3214	186
ISRAEL	289	9	4667	242
A EMIR			1635	135
JAPAN	2400	81	19067	1081
AUSTRL	535	60	4716	420

Wichtigste Ursprungs- und Bestimmungs-Laender	DEZEMBER 1994		JAN./DEZ. 1994	
	dt = 100kg	1000 DM	dt = 100kg	1000 DM
4202 11 10				
DOKUMENTENKOFFER USW AUS LEDER USW				
	STUECK		STUECK	
EINF	181922*	8135*	1263776*	50438*
GEW DT	4197		21718	
LV			1	2
PV	13714	787	83942	3082
AUS LG	7038	232	38209	1232
EU	6483	660	66344	5235
FRANKR	98	15	4811	608
BELLUX	329	32	2364	221
NIEDL	276	20	19079	571
ITAL	5218	546	26383	2815
G BRIT	380	33	4369	248
DAENM	152	14	5269	131
SPAN			3839	594
SCHWZ	113	8	11661	274
OESTER	459	17	2932	320
TUERK	3415	259	35155	3326
POLEN	5434	349	34281	1897
TSCHE	11063	524	69878	2914
SLOWAK	9312	412	106739	2419
RUMAEN	712	10	9584	284
BULGAR			18897	461
SLOWEN	748	82	4213	487
KROAT			7592	212
TUNES	320	5	4945	116
AEGYPT	236	16	2016	128
USA	149	12	2664	195
KOLUMB	3208	135	23849	1267
BRASIL	220	11	9941	445
INDIEN	5777	189	127407	3789
THAIL	2885	78	25126	1232
INDONE			5597	174
CHINA	124401	4978	609070	21165
SKOREA	2149	225	26667	1767
TAIWAN	4226	149	22724	819
HONGK	524	16	18883	1118
AUSF	15174*	1446*	283695*	23107*
GEW DT	197		4257	
PV			497	37
EU	3758	377	147502	8398
FRANKR	2483	167	95508	3495
BELLUX	437	84	5686	778
NIEDL	236	22	24652	1780
ITAL	28	7	2308	385
G BRIT	241	56	3094	439
DAENM	167	16	11629	1219
SPAN	122	10	2383	169
SCHWZ	2497	117	34710	2299
OESTER	2526	162	33646	2259
LITAU	261	12	1652	100
TSCHE	203	16	6024	250
UKRAIN	26	2	2083	100
RUSSLD	1116	75	8619	600
SLOWEN	576	21	1608	114
USA	760	67	4733	1153
KANADA	212	24	1985	251
SAUDIA			508	140
SINGAP	255	121	2203	657
SKOREA	3	2	943	287
JAPAN	764	262	15138	3663
TAIWAN	72	35	716	195
HONGK	105	14	5874	1323
4202 11 90				
REISE- HANDKOFFER USW AUS LEDER				
	DT		DT	
EINF	539*	1701*	8387*	21972*
EV	13	112	37	228
PV	28	78	130	509
AUS LG	75	313	951	2310
EU	20	189	648	3210
FRANKR		5	65	586
NIEDL	2	8	49	144
ITAL	14	145	285	1490
G BRIT	2	17	161	412
PORTUG			60	248
SPAN	2	7	13	219
SCHWZ	3	19	28	764
OESTER	3	14	22	153
TUERK	6	57	208	1051
POLEN	27	86	325	642
TSCHE	19	98	459	646
SLOWAK	17	24	172	192
UNGARN		7	55	192
RUMAEN	52	47	349	268
BULGAR	20	25	128	199
SLOWEN			70	182
S AFR	13	112	37	228
USA	1	27	100	933
MEXIKO			71	190
KOLUMB	1	3	52	299
BRASIL	3	22	22	140
PAKIST	1	5	112	405
INDIEN	72	245	958	3025
THAIL	20	98	208	835
SINGAP	12	235	93	1903
CHINA	171	239	3599	4778
SKOREA	33	110	232	807
TAIWAN	20	26	191	361
HONGK	6	27	55	251
AUSF	169*	1397*	2353*	13637*
EV		7	2	135
PV	17	80	83	299

Wichtigste Ursprungs- und Bestimmungs-Laender	DEZEMBER 1994		JAN./DEZ. 1994	
	dt = 100kg	1000 DM	dt = 100kg	1000 DM
EU	74	569	1082	5931
FRANKR	42	212	338	1749
BELLUX	3	39	151	681
NIEDL	4	40	132	757
ITAL	2	30	161	672
G BRIT	6	121	77	961
IRLAND	1	19	14	129
DAENM	7	39	156	826
PORTUG	3	38	13	213
SPAN	5	27	36	214
NORWEG	7	19	24	267
SCHWED	1	4	28	294
SCHWZ	15	161	291	1103
OESTER	13	102	285	1616
POLEN	14	56	68	234
RUMAEN	10	28	41	118
RUSSLD	8	93	52	637
USA	13	67	174	883
SAUDIA			25	178
SINGAP	3	51	13	199
JAPAN	5	81	77	700
HONGK	4	57	30	561
4202 12 11				
DOKUMENTENKOFFER USW KUNSTSTFOLIE				
	STUECK		STUECK	
EINF	151557*	2085*	2314904*	26657*
GEW DT	2384		32094	
PV			998	37
AUS LG	20382	282	66801	922
EU	6551	160	134822	2086
FRANKR	70	2	4480	413
BELLUX	137	8	26450	434
NIEDL	168	9	40375	368
ITAL	1385	44	54268	689
G BRIT	4791	97	5985	165
TUERK	2827	21	19657	161
TSCHE	1306	58	82118	631
UNGARN	993	42	12474	516
BULGAR	1973	64	10323	298
MAROKK			235400	108
THAIL	3478	74	12825	171
INDONE	5015	78	303827	5171
CHINA	109848	1300	1366262	14955
TAIWAN	1817	51	114968	1528
HONGK	12075	164	29215	599
AUSF	8219*	408*	188596*	5638*
GEW DT	98		2412	
PV			998	36
EU	2613	201	45705	1711
FRANKR	1378	40	17009	456
BELLUX	216	18	4852	227
NIEDL	810	61	6909	271
G BRIT	221	51	1670	158
DAENM	120	18	10409	403
SCHWZ	1096	32	39251	1288
OESTER	1202	31	24981	756
POLEN	259	6	24882	276
TSCHE	123	2	12838	178
RUSSLD	642	22	9474	238
USA	202	44	3281	206
JAPAN	40	1	1798	111
4202 12 19				
REISE- HANDKOFFER USW KUNSTSTFOLIE				
	DT		DT	
EINF	1078*	1251*	17692*	22644*
PV	23	73	434	769
AUS LG	65	71	226	243
EU	86	192	5095	9746
FRANKR	3	18	159	1101
NIEDL			3557	6520
ITAL	20	64	338	673
G BRIT	42	71	989	1129
SCHWZ	40	55	272	519
TUERK	30	44	163	341
POLEN	48	107	600	943
TSCHE	161	123	2116	1871
SLOWAK	1	2	211	185
UNGARN	7	28	188	403
BULGAR	66	44	1684	973
UKRAIN	78	20	387	143
SLOWEN	4	16	114	492
USA	3	31	323	517
THAIL			279	260
VIETN			147	318
INDONE	30	33	153	176
CHINA	465	465	5028	4381
SKOREA			79	215
TAIWAN	52	63	544	605
HONGK	1	5	86	189
AUSF	242*	586*	5538*	16690*
PV	5	65	269	427
EU	65	185	2233	7844
FRANKR	17	45	840	2394
BELLUX	8	18	94	315
NIEDL	25	49	371	993
ITAL	3	8	38	205
G BRIT	2	28	775	2819
IRLAND		1	105	176
DAENM	9	30	132	429
SPAN		3	53	116
NORWEG	5	14	41	141
SCHWZ	35	76	687	1569

Wichtigste Ursprungs- und Bestimmungs-Laender	DEZEMBER 1994 dt = 100kg	DEZEMBER 1994 1000 DM	JAN./DEZ. 1994 dt = 100kg	JAN./DEZ. 1994 1000 DM
OESTER	44	63	754	2851
POLEN	24	92	521	868
TSCHE	20	15	392	610
UNGARN	29	44	243	421
RUSSLD	5	8	41	106
S AFR			13	116
USA		3	220	881
KANADA			21	103
JAPAN	1	7	115	507
TAIWAN	3	7	29	141
4202 12 50				
DOKUMENTKOFFER USW FORMGEPR KSTF				
EINF	11160*	11506*	108102*	127138*
EV		4		27
LV			1	14
PV			13	23
AUS LG	316	358	5657	6444
EU	4924	6574	54658	76535
FRANKR	5	10	1283	1286
BELLUX	2833	4901	35936	57723
NIEDL	266	553	2842	5487
ITAL	238	294	2062	3073
G BRIT	86	101	4411	4498
IRLAND	1134	523	4636	2079
SPAN	344	192	3553	2292
SCHWZ	614	550	10285	9444
OESTER	31	23	158	200
POLEN	278	143	770	486
BULGAR			268	183
USA	48	144	855	1882
ISRAEL	109	50	1742	749
INDIEN			2188	1492
THAIL		1	1222	880
INDONE	678	586	5921	5535
CHINA	3625	2678	17894	15210
JAPAN	2	28	39	403
TAIWAN	806	815	11630	13894
HONGK	8	11	142	174
AUSF	821*	1992*	11264*	22249*
EV	1	6	2	68
PV	48	77	824	880
EU	313	734	4841	9520
FRANKR	98	283	1527	2450
BELLUX	17	40	597	1086
NIEDL	45	124	871	2307
ITAL	34	58	345	637
G BRIT	41	78	702	1364
IRLAND	3	4	116	137
DAENM	21	51	332	745
GRIECH	14	21	47	103
SPAN	36	94	279	593
NORWEG	2	7	98	233
SCHWED	38	83	303	851
FINNL	1	3	135	260
SCHWZ	73	163	1460	2844
OESTER	108	198	1813	3041
POLEN	58	85	681	1029
TSCHE	6	10	214	327
UNGARN	2	5	77	189
RUSSLD	1	2	138	237
SLOWEN	1	10	99	180
KROAT	6	20	62	128
USA	24	63	177	586
BRASIL	10	26	81	177
ISRAEL	2	7	58	137
SINGAP	62	181	143	292
JAPAN	33	153	121	461
HONGK	11	30	165	369
4202 12 91				
DOKUMENTKOFFER USW VULKANFIBER USW				
	STUECK		STUECK	
EINF	1594191*	2037*	27198521*	31292*
GEW DT	1926		28848	
PV	12395	317	57546	992
AUS LG	12626	94	316479	2140
EU	1593	39	37574	927
FRANKR	331	2	8037	182
BELLUX	192	7	5158	143
NIEDL	500	4	14463	132
ITAL	419	16	6506	386
SCHWZ			13422	178
OESTER	1685	28	28892	737
TUERK	4605	37	61120	141
POLEN	9995	294	194588	606
TSCHE	3748	41	67917	737
VIETN	2582	21	15045	245
INDONE	10283	103	103980	1456
CHINA	119964	1349	2183528	22648
SKOREA	201	8	12999	244
TAIWAN	4068	88	126811	2093
HONGK	100	5	83108	893
AUSF	23078*	598*	270448*	7157*
GEW DT	319		3108	
PV	10210	288	20708	652
EU	4104	128	88320	2224
FRANKR	1464	39	33872	668
BELLUX	512	22	10244	341
NIEDL	324	6	18868	504
ITAL	185	10	7434	263
G BRIT	533	15	10420	128
SCHWZ	2860	52	44700	1488
OESTER	448	13	29890	1078
POLEN	10788	292	46218	876
TSCHE	1938	29	19431	250
RUSSLD	205	5	5055	126
SINGAP			589	210
JAPAN	219	6	2675	121
4202 12 99				
REISE/HANDKOFFER USW VULKFIBER USW				
	DT		DT	
EINF	9449*	8573*	123277*	109862*
PV	151	118	2278	2146
AUS LG	240	207	2691	2661
EU	1422	1803	28955	41251
FRANKR	1300	1623	27411	38648
NIEDL	17	27	522	683
ITAL	89	86	831	1469
G BRIT	16	67	158	393
SCHWZ	15	26	615	910
OESTER	4	19	228	800
TUERK	29	55	350	763
POLEN	181	139	2839	2541
TSCHE	280	240	3228	2238
SLOWAK	136	92	1613	1221
UNGARN	703	701	5787	5218
RUMAEN	267	90	2789	831
BULGAR	1421	728	11301	6159
KROAT			763	238
TUNES			931	518
USA	32	145	278	1047
THAIL	55	75	998	699
VIETN	2	2	178	131
INDONE			1218	768
MALAYS	58	37	212	254
PHILIP	129	293	956	2240
CHINA	4199	2738	57103	37428
SKOREA	338	1186	627	2018
JAPAN		17	52	446
TAIWAN	138	169	1604	1714
HONGK	3	4	281	218
AUSF	498*	1178*	8015*	17841*
PV	16	20	443	528
EU	137	268	2463	5855
FRANKR	22	49	569	1080
BELLUX	8	26	390	679
NIEDL	21	51	316	1014
ITAL	24	25	213	560
G BRIT	2	10	393	1229
IRLAND		2	82	136
DAENM	1	9	58	182
PORTUG	17	31	107	202
SPAN	41	58	405	682
NORWEG	10	19	68	142
SCHWED	1	3	58	222
SCHWZ	124	246	1413	3115
OESTER	99	198	1747	3752
POLEN	38	29	1076	1401
TSCHE	12	21	329	386
UNGARN	3	5	147	208
RUSSLD	7	32	71	202
USA	7	47	77	492
JAPAN	11	42	76	445
HONGK	18	72	98	363
4202 19 10				
REISE/HANDKOFFER USW AUS ALUMINIUM				
EINF	5053*	3477*	35340*	28642*
PV			5	4
AUS LG	48	69	372	574
EU	195	216	1368	1533
BELLUX	51	92	303	441
NIEDL	111	71	586	378
ITAL	32	44	334	592
S AFR	4	7	84	150
USA	142	93	187	192
CHINA	4460	2854	30303	21895
JAPAN	2	20	101	501
TAIWAN	150	173	2779	3922
HONGK	79	91	119	162
AUSF	207*	797*	3620*	10048*
EV				1
PV			1	4
EU	83	350	1888	4204
FRANKR	10	42	329	900
BELLUX	14	20	229	394
NIEDL	8	44	284	727
ITAL	5	19	60	169
G BRIT	10	40	133	459
IRLAND		1	619	884
DAENM	14	33	179	378
SPAN	17	143	48	261
SCHWED	13	61	138	621
SCHWZ	30	90	544	1526
OESTER	30	144	390	1257
TSCHE	7	24	61	124
SLOWEN	9	19	138	248
USA	3	10	40	151
SKOREA	1	8	27	117
JAPAN	2	9	171	986
4202 19 90				
REISE/HANDKOFFER USW AUS AND STOFFEN				
EINF	2833*	1787*	32804*	21871*
PV			49	43
AUS LG	5	16	632	735
EU	1120	749	9188	8528
FRANKR	845	330	6992	2982
BELLUX	67	148	125	288
NIEDL	1	1	830	472
ITAL	140	235	831	1584
SPAN	52	26	305	141
SCHWED	28	41	141	198
SCHWZ	9	12	72	138
OESTER	4	52	295	502
POLEN	146	54	1964	591
TSCHE	2	7	888	606
UNGARN	501	154	7735	2343
USA	313	197	1230	1347
THAIL			776	603
INDONE	31	26	179	171
CHINA	575	400	8996	8200
JAPAN	3	13	71	191
TAIWAN	33	40	466	626
AUSF	238*	399*	2602*	5198*
PV	3	9	15	81
EU	124	153	1494	2160
FRANKR	26	27	229	403
BELLUX	32	29	404	371
NIEDL	15	19	218	290
ITAL	13	33	87	176
G BRIT	19	16	247	347
IRLAND		1	160	240
DAENM	7	12	46	103
SPAN	8	8	87	188
SCHWZ	39	71	196	544
OESTER	18	43	427	989
USA	6	17	43	132
SINGAP	7	18	42	134
JAPAN	2	13	79	261
HONGK		8	17	309
4202 21 00				
HANDTASCHEN AUSSENSEITE LEDER USW				
	STUECK		STUECK	
EINF	10182254*	24007*	125627935*	301964*
GEW DT	4899		60736	
LV			145	32
PV	3132	142	40975	1791
AUS LG	12486	178	191771	2801
EU	322389	12618	3404893	128735
FRANKR	3700	474	48421	4983
BELLUX	87	6	7093	213
NIEDL	12275	798	137799	3049
ITAL	304380	11038	3096048	114893
G BRIT	712	175	94431	3429
IRLAND	150	6	5100	176
DAENM	227	8	1951	108
SPAN	668	110	12874	1813
SCHWZ	224	29	11082	402
OESTER	774	72	10188	1032
TUERK	17795	439	343111	7931
POLEN	2554	98	25100	1002
TSCHE	4288	80	40685	989
RUMAEN			7207	124
UKRAIN	10335	33	87184	200
SLOWEN	617	14	21788	1108
MAROKK	1480	60	9871	257
TUNES	11991	127	116107	1219
AEGYPT	1846	73	37293	1747
S AFR	31	9	641	226
USA	1086	68	24227	982
NICARA	1885	69	3870	171
KOLUMB	7899	258	58587	2098
BRASIL	2394	68	51348	2048
ARGENT	949	74	25975	1626
SYRIEN			3210	106
PAKIST	3100	29	42803	381
INDIEN	139885	3208	2300431	49722
THAIL	89798	2455	1087140	34830
INDONE	5472	98	46017	883
MALAYS	347	21	29956	2203
CHINA	383819	3761	4548322	55077
SKOREA	1606	48	65086	2222
TAIWAN			19084	366
HONGK	3781	152	101147	2984
AUSF	85205*	9211*	920539*	84045*
GEW DT	536		5147	
LV			66	49
PV	948	33	2597	110
EU	8772	998	242502	14463
FRANKR	2084	278	55728	3863
BELLUX	1717	176	47347	2673
NIEDL	1424	144	49593	2335
ITAL	418	33	42867	1416
G BRIT	1101	277	14428	2161
IRLAND	558	17	5838	251
DAENM	1282	48	17430	909
GRIECH	66	17	1932	169
PORTUG			445	305
SPAN	122	8	7194	391
NORWEG	41	4	2360	261
SCHWED	37	4	1885	156
SCHWZ	8881	717	128365	9400
OESTER	3548	358	108196	6432
LITAU	56	6	6858	148
TSCHE	9385	169	101142	1998
SLOWAK	5014	77	38762	681
UNGARN	3204	68	21494	506
UKRAIN			6685	109
RUSSLD	1478	67	53610	1833
USA	2948	266	30705	4449
KANADA	1837	150	4588	483

Wichtigste Ursprungs- und Bestimmungs-Laender	DEZEMBER 1994 dt = 100kg	DEZEMBER 1994 1000 DM	JAN./DEZ. 1994 dt = 100kg	JAN./DEZ. 1994 1000 DM
PANAMA			5501	461
BAHAMA	361	13	1204	142
LIBAN	196	14	2184	163
SAUDIA	14	3	1487	360
A EMIR	66	18	10485	317
INDIEN	948	33	3476	115
THAIL			1249	156
MALAYS	136	46	578	177
SINGAP	2152	729	11030	3196
PHILIP	73	28	1095	304
SKOREA	492	198	5548	1717
JAPAN	13960	3795	71755	25654
TAIWAN	727	296	5943	1904
HONGK	19640	846	35053	5827
AUSTRL	11	4	930	148
AM OZ	565	110	3288	453
SCHIFF	160	87	3264	1103
N ERM	178	16	1588	141

4202 22 10

HANDTASCHEN AUSSENSEITE KSTFOLIEN

Wichtigste Ursprungs- und Bestimmungs-Laender	DEZEMBER 1994 dt = 100kg	DEZEMBER 1994 1000 DM	JAN./DEZ. 1994 dt = 100kg	JAN./DEZ. 1994 1000 DM
	STUECK		STUECK	
EINF	255056*	2604*	4140741*	33635*
GEW DT	1266		13788	
AUS LG	6354	59	164023	1798
EU	72384	1016	1709517	9975
FRANKR	2268	47	14296	2788
BELLUX			26632	187
NIEDL	55372	633	366616	3805
ITAL	14672	323	1295508	2925
G BRIT	66	10	5901	255
TUERK	3232	26	37527	303
TSCHE	140	4	18363	205
CHINA	159193	1246	2019793	16088
SKOREA	1400	9	13417	187
TAIWAN	364	8	93325	1629
HONGK	16908	270	240751	5053
AUSF	76595*	5227*	615678*	64409*
GEW DT	496		3749	
EU	45367	1216	143845	11405
FRANKR	2815	343	30686	3639
BELLUX	1768	268	24631	2377
NIEDL	2076	10	11502	275
ITAL	14	5	1256	262
G BRIT	37543	559	62274	4040
DAENM	1126	26	8663	192
SPAN	25	5	4552	408
ISLAND			1372	243
SCHWZ	3910	701	78983	12908
OESTER	1002	44	36114	4490
POLEN	441	6	7337	122
TSCHE	424	10	15677	262
UNGARN	2636	53	47402	715
UKRAIN	1380	254	2765	279
RUSSLD	3942	45	19518	319
USA	4036	425	54404	6505
PANAMA	7455	1357	76765	10291
BAHRAI			1067	214
SINGAP	118	29	8387	1244
SKOREA	340	70	35033	4570
JAPAN	2952	662	60391	8412
TAIWAN	750	89	1726	245
HONGK	807	168	6288	1007
AUSTRL	262	53	2490	358
SCHIFF	80	23	452	166

4202 22 90

HANDTASCHEN AUSSENSEITE SPINNSTOFF

Wichtigste Ursprungs- und Bestimmungs-Laender	DEZEMBER 1994 dt = 100kg	DEZEMBER 1994 1000 DM	JAN./DEZ. 1994 dt = 100kg	JAN./DEZ. 1994 1000 DM
	STUECK		STUECK	
EINF	254470*	2377*	3724754*	29194*
GEW DT	1228		14716	
LV			355	5
PV	38250	733	375574	1321
AUS LG	10439	108	352791	1991
EU	4278	182	363638	7192
FRANKR	228	9	17080	269
NIEDL	1358	23	183232	1558
ITAL	1752	111	178786	5096
G BRIT	742	36	7816	167
SCHWZ			27051	577
OESTER	100	4	3295	102
TUERK	3818	79	47305	507
POLEN	38250	733	64987	1024
UNGARN			290434	186
INDIEN	9109	48	395296	1697
VIETN	3726	36	29217	426
INDONE	620	9	12533	121
CHINA	178317	1113	2174604	14719
SKOREA	2583	31	36291	340
TAIWAN	7992	78	122084	1403
HONGK	2702	29	73053	356
AUSF	67649*	1442*	807571*	16701*
GEW DT	153		2324	
EV			177	5
PV	43117	220	439250	1481
EU	4857	137	111115	2563
FRANKR	769	45	20647	843
BELLUX	949	14	13478	309
NIEDL	1623	14	25673	395
ITAL	244	7	20288	295
G BRIT	231	37	6913	306
DAENM	40	3	6020	130
SPAN	934	9	11819	269
SCHWZ	3764	66	42687	1197
OESTER	2971	86	57078	1431

Wichtigste Ursprungs- und Bestimmungs-Laender	DEZEMBER 1994 dt = 100kg	DEZEMBER 1994 1000 DM	JAN./DEZ. 1994 dt = 100kg	JAN./DEZ. 1994 1000 DM
POLEN	40557	228	163886	1277
TSCHE	6638	23	229712	396
UNGARN	2769	19	100014	294
USA	580	138	6902	951
SINGAP	407	31	2924	382
JAPAN	1808	620	42824	6371
TAIWAN			684	161
HONGK	130	24	5578	762

4202 29 00

ANDERE HANDTASCHEN AUS AND STOFFEN

Wichtigste Ursprungs- und Bestimmungs-Laender	DEZEMBER 1994 dt = 100kg	DEZEMBER 1994 1000 DM	JAN./DEZ. 1994 dt = 100kg	JAN./DEZ. 1994 1000 DM
	STUECK		STUECK	
EINF	282938*	1998*	5231513*	43645*
GEW DT	1331		26982	
PV	51457	298	138136	703
AUS LG	50295	406	249237	2432
EU	12286	194	335178	5840
FRANKR	309	4	6477	191
NIEDL	5279	107	232222	1307
ITAL	1898	49	92599	4249
POLEN	51556	295	136873	695
INDIEN	8818	61	184178	419
VIETN			68220	713
CHINA	165681	1295	3941173	33006
TAIWAN	38060	70	347573	832
HONGK	5412	62	155695	1496
AUSF	23772*	306*	324730*	6227*
GEW DT	88		1570	
PV	3336	18	6049	47
EU	933	21	66448	1191
FRANKR	35	1	8153	180
BELLUX	97	4	13837	266
NIEDL	271	5	24092	399
ITAL	1	1	7964	139
SCHWZ	7536	78	59211	1007
OESTER	3087	60	59792	1786
POLEN	257	6	22713	295
TSCHE	6410	45	27941	342
UNGARN	103	3	7662	118
JAPAN	322	9	17482	390
HONGK			1185	262

4202 31 00

TASCHENARTIKEL USW AUSSENSEITE LEDER

Wichtigste Ursprungs- und Bestimmungs-Laender	DEZEMBER 1994 dt = 100kg	DEZEMBER 1994 1000 DM	JAN./DEZ. 1994 dt = 100kg	JAN./DEZ. 1994 1000 DM
	DT		DT	
EINF	2274*	14213*	25200*	149392*
LV				15
PV	7	122	121	1486
AUS LG	171	1225	684	3117
EU	197	1814	3737	21880
FRANKR	25	222	156	2277
BELLUX		3	5	127
NIEDL	13	67	183	726
ITAL	109	1099	2196	12197
G BRIT	6	159	264	1583
DAENM	35	112	856	2947
SPAN	8	138	54	1632
SCHWZ	9	71	111	1238
OESTER	13	74	90	594
TUERK	47	404	614	5771
POLEN	12	29	244	599
TSCHE	67	179	594	2348
UNGARN	3	13	31	150
TUNES	7	42	52	215
AEGYPT	2	28	39	458
USA	11	146	153	1385
MEXIKO		37	15	304
KOLUMB	5	43	119	546
URUGU	3	43	12	239
PAKIST	15	87	141	578
INDIEN	865	6273	8662	60708
SRILAN	1	9	17	114
THAIL	40	502	579	7184
PHILIP	1	12	53	366
CHINA	879	3848	8931	37023
SKOREA	13	114	203	1556
TAIWAN	14	156	107	1086
HONGK	36	238	501	3816
AUSF	433*	8013*	3438*	67618*
EV		1		16
PV	1	4	8	54
EU	52	1078	793	12616
FRANKR	10	305	187	3775
BELLUX	13	170	168	2303
NIEDL	12	122	205	2317
ITAL	7	124	54	1544
G BRIT	4	230	51	1478
DAENM	2	39	47	522
GRIECH	1	47	14	203
PORTUG		16	9	132
SPAN	3	20	36	315
NORWEG	1	24	10	137
SCHWED	1	33	7	181
SCHWZ	27	482	355	7903
OESTER	24	461	486	7546
POLEN	12	70	30	161
TSCHE	7	83	101	619
SLOWAK	11	36	84	421
UNGARN	3	28	103	591
RUSSLD	68	208	188	836
KROAT	1	24	20	121
USA	10	334	111	3809
KANADA	1	12	20	307
MEXIKO	1	22	14	216

Wichtigste Ursprungs- und Bestimmungs-Laender	DEZEMBER 1994 dt = 100kg	DEZEMBER 1994 1000 DM	JAN./DEZ. 1994 dt = 100kg	JAN./DEZ. 1994 1000 DM
VENEZU			3	182
BRASIL	1	34	2	106
SAUDIA		11	7	441
KUWAIT		13	93	115
A EMIR		33	1	138
INDONE		18		100
SINGAP	5	310	46	1923
PHILIP		6	2	189
SKOREA		16	19	932
JAPAN	177	4032	583	21464
TAIWAN	1	70	21	651
HONGK	6	256	131	3185
AUSTRL	1	41	5	204
AM OZ	5	26	8	127
SCHIFF	1	122	26	1155

4202 32 10

TASCHENARTIKEL USW AUSSENS KSTFOLIEN

Wichtigste Ursprungs- und Bestimmungs-Laender	DEZEMBER 1994 dt = 100kg	DEZEMBER 1994 1000 DM	JAN./DEZ. 1994 dt = 100kg	JAN./DEZ. 1994 1000 DM
EINF	1104*	2322*	7450*	16905*
AUS LG	14	6	59	95
EU	104	539	879	4556
FRANKR	3	28	35	1361
NIEDL	1	5	101	159
ITAL	70	413	271	1561
G BRIT	25	84	443	1351
SCHWZ	5	30	21	168
TSCHE	27	222	241	2031
USA	20	17	88	187
THAIL	23	53	40	168
CHINA	795	1112	4965	7149
TAIWAN	12	22	592	1496
HONGK	110	304	324	783
AUSF	217*	3785*	2094*	21590*
PV			1	10
EU	53	469	692	4636
FRANKR	29	154	346	2312
BELLUX	13	225	96	967
NIEDL	1	7	82	250
ITAL	2	10	16	131
G BRIT	2	46	50	706
SPAN	5	20	22	135
SCHWZ	9	170	125	1888
OESTER	12	50	186	1302
TUERK		2	62	104
TSCHE	54	111	370	759
SLOWAK	1	4	66	167
UNGARN	3	11	59	296
UKRAIN	2	172	3	175
RUSSLD	9	44	64	245
USA	12	697	39	2004
PANAMA	9	585	24	1638
SINGAP		16	8	242
SKOREA		20	10	608
JAPAN	30	1078	239	6082
TAIWAN	1	13	3	100
HONGK	2	192	10	518
AUSTRL	1	43	4	125
SCHIFF		14	2	117
N ERM			24	122

4202 32 90

TASCHENARTIKEL USW AUSSENS SPINNSTOFF

Wichtigste Ursprungs- und Bestimmungs-Laender	DEZEMBER 1994 dt = 100kg	DEZEMBER 1994 1000 DM	JAN./DEZ. 1994 dt = 100kg	JAN./DEZ. 1994 1000 DM
EINF	895*	1704*	17214*	27837*
PV	1	1	71	207
AUS LG	71	91	1352	1439
EU	18	98	683	3067
FRANKR	1	4	37	247
NIEDL	2	4	271	706
ITAL	14	79	268	1792
G BRIT	1	11	89	224
SCHWZ			9	186
MALTA	16	63	214	1013
TUERK			142	402
LITAU			389	111
POLEN	42	35	213	312
USA	4	71	84	563
PAKIST	13	16	480	332
INDIEN	30	69	554	629
THAIL	2	1	25	144
VIETN	4	19	18	128
CHINA	612	1052	13030	17869
SKOREA	14	49	126	537
TAIWAN	19	57	485	1244
HONGK	79	67	330	607
AUSF	139*	701*	1409*	5695*
PV	20	37	92	202
EU	25	119	444	1212
FRANKR	5	46	99	272
BELLUX	4	12	44	129
NIEDL	6	25	74	194
ITAL -	2	8	34	180
G BRIT	3	9	52	124
SPAN		1	103	189
SCHWZ	20	50	194	654
OESTER	7	18	168	645
POLEN	1	4	45	119
TSCHE	53	95	281	569
JAPAN	19	345	80	1663

4202 39 00

TASCHENARTIKEL USW AUS AND STOFFEN

Wichtigste Ursprungs- und Bestimmungs-Laender	DEZEMBER 1994 dt = 100kg	DEZEMBER 1994 1000 DM	JAN./DEZ. 1994 dt = 100kg	JAN./DEZ. 1994 1000 DM
EINF	2262*	4377*	17680*	30917*

Wichtigste Ursprungs- und Bestimmungs-Laender	DEZEMBER 1994		JAN./DEZ. 1994	
	dt = 100kg	1000 DM	dt = 100kg	1000 DM
PV			6	29
AUS LG	28	58	891	1031
EU	117	1366	1798	8929
FRANKR	100	1224	436	3663
NIEDL	1	3	799	430
ITAL	9	103	447	4663
G BRIT	6	28	20	162
OESTER			13	199
MALTA	77	233	884	1707
TUERK	9	40	103	811
POLEN	3	3	24	100
TSCHE	6	24	103	214
SLOWAK	6	19	131	126
UNGARN			190	118
USA	1	9	17	126
PAKIST	781	620	4415	2706
INDIEN	83	123	237	692
THAIL			112	652
VIETN			184	166
CHINA	1088	1766	8140	11784
SKOREA	8	17	76	186
TAIWAN	24	60	422	1427
HONGK	29	117	232	443
AUSF	256*	2266*	3965*	18719*
LV				2
PV			187	120
EU	49	210	1129	3872
FRANKR	25	88	328	849
BELLUX	4	30	164	635
NIEDL	8	34	216	823
ITAL		2	35	103
G BRIT	3	17	97	409
DAENM	2	8	61	409
GRIECH		5	37	111
SPAN	6	23	180	489
NORWEG	1	2	38	130
SCHWED	7	20	103	309
SCHWZ	40	172	542	1864
OESTER	31	98	331	1250
POLEN	7	27	183	428
TSCHE	25	76	226	604
UNGARN	1	3	472	881
RUSSLD	2	8	185	394
USA	2	13	27	121
JAPAN	77	1468	382	7716
TAIWAN	2	58	3	139
HONGK		13	66	184

4202 91 10

REISETASCHE USW AUSSENSEITE LEDER USW

EINF	785*	2828*	14363*	42298*
LV				3
PV	37	225	156	892
AUS LG	86	98	464	947
EU	25	199	809	3467
FRANKR	1	12	24	283
NIEDL	8	26	501	1508
ITAL	13	144	234	1494
G BRIT	2	9	37	141
TUERK	11	80	81	482
POLEN	18	83	132	598
TSCHE	9	46	164	480
SLOWAK	1	1	26	164
UNGARN	2	12	26	108
AEGYPT			20	179
USA	1	12	62	380
KOLUMB	95	449	772	3918
BRASIL	8	74	45	323
PAKIST	9	70	243	548
INDIEN	110	419	1588	6071
THAIL	5	39	204	892
CHINA	390	862	8508	18412
SKOREA	63	386	739	3636
TAIWAN			98	235
HONGK	2	9	937	1636
AUSF	117*	1725*	1396*	16872*
PV			4	24
EU	28	243	417	3042
FRANKR	10	81	86	672
BELLUX	3	18	51	384
NIEDL	3	56	57	537
ITAL	5	16	77	324
G BRIT	3	39	60	366
DAENM	1	6	37	174
PORTUG		1	2	181
SPAN	1	5	38	385
SCHWZ	13	158	260	2649
OESTER	13	87	257	2010
RUSSLD	1	26	9	146
USA	2	80	48	681
PANAMA			7	189
SAUDIA			1	138
SINGAP	6	222	32	1364
SKOREA	1	46	18	636
JAPAN	21	446	131	4399
TAIWAN	4	127	23	890
HONGK	13	160	61	1657
SCHIFF		12		172

4202 91 80

AND BEHAELTNIS AUSSENSEITE LEDER USW

EINF	1327*	3664*	18572*	57226*
PV	286	159	3915	4092
AUS LG	44	188	302	1542
EU	166	867	1305	7931
FRANKR	8	116	109	1127
NIEDL		9	77	414
ITAL	68	289	522	2900
G BRIT	65	302	362	2394
PORTUG	22	132	179	735
SPAN	2	11	23	211
SCHWZ	9	62	126	2162
OESTER	21	58	33	116
TUERK	15	92	99	838
POLEN	33	275	523	2329
TSCHE	111	180	1197	2899
SLOWAK	75	88	863	934
UNGARN	33	116	174	514
RUMAEN	95	55	1140	810
USA	8	71	194	1744
MEXIKO			71	196
KOLUMB	13	45	134	560
PAKIST	9	37	274	752
INDIEN	107	497	1769	7544
THAIL	39	183	328	2244
VIETN	1	17	76	500
CHINA	301	568	6893	17883
SKOREA	20	140	518	2825
JAPAN	6	49	48	809
TAIWAN	30	69	288	748
HONGK	184	289	2219	2617
AUSF	180*	1939*	2347*	19048*
PV	5	30	19	64
EU	98	801	1222	8498
FRANKR	29	127	321	3414
BELLUX	5	77	124	888
NIEDL	9	61	144	924
ITAL	11	91	231	586
G BRIT	4	66	73	1024
DAENM	12	116	100	814
SPAN	26	75	195	683
NORWEG	2	13	17	119
SCHWED	4	22	77	335
SCHWZ	13	141	224	1593
OESTER	13	98	391	2363
TSCHE	10	53	33	172
UNGARN	3	23	31	133
RUSSLD	3	34	40	110
USA		14	31	675
A EMIR	1	40	3	100
SINGAP	2	118	10	422
SKOREA	1	13	12	201
JAPAN	14	571	55	1830
TAIWAN		12	4	142
HONGK	2	71	48	1161

4202 92 11

REISETASCHE USW AUSSENS KUNSTSTFOLIEN

EINF	3286*	3247*	27869*	41729*
PV	104	64	412	340
AUS LG	30	68	1270	1617
EU	285	512	3914	12344
FRANKR	27	54	316	1943
BELLUX	9	5	214	375
NIEDL	171	233	2131	5077
ITAL	64	167	792	3676
G BRIT	14	53	348	830
IRLAND			105	399
MALTA	152	299	1821	3150
POLEN	2	4	74	123
TSCHE	25	58	681	749
SLOWAK	104	84	384	263
RUMAEN	408	57	2024	396
BULGAR	653	207	3048	1023
USA	9	38	104	843
PAKIST	4	19	34	102
THAIL			114	241
VIETN	26	54	281	614
MALAYS	5	12	133	202
CHINA	1473	1849	12832	16464
SKOREA	21	83	505	1842
TAIWAN	81	107	1452	2498
HONGK	33	67	314	592
AUSF	369*	1822*	3918*	17781*
PV			51	92
EU	239	532	1917	7609
FRANKR	19	72	772	2557
BELLUX	18	213	214	1705
NIEDL	19	95	187	619
ITAL	3	14	205	1106
G BRIT	171	115	369	999
DAENM	7	14	77	285
SPAN	2	6	59	239
SCHWED			57	184
SCHWZ	23	167	283	1847
OESTER	11	49	315	1189
TSCHE	7	8	518	648
UNGARN	13	26	57	139
UKRAIN	2	36	35	866
RUSSLD	1	10	93	222
USA	14	193	82	854
PANAMA	21	305	65	758
SINGAP	2	85	26	620
SKOREA	4	47	17	248
JAPAN	8	142	34	589
TAIWAN	1	31	17	420
HONGK	4	90	65	936

4202 92 18

AND BEHAELTNIS AUSSENS KSTFOL USW

	KG		KG	
EINF	234276*	3440*	2834756*	40985*
LV			130	23
PV	10593	270	149202	3573
AUS LG	16351	287	65788	890
EU	11479	311	265630	8165
FRANKR			42110	1092
BELLUX			5921	143
NIEDL	1260	106	80324	1347
ITAL	7047	150	70477	1626
G BRIT	2144	19	19470	373
IRLAND	678	11	15532	227
DAENM	340	24	31517	344
SCHWZ	526	17	15502	453
OESTER	139	4	1665	114
TSCHE	38566	832	446524	7955
UNGARN	2463	83	12057	274
KROAT	983	18	16372	307
USA	2306	71	13524	597
THAIL	8732	169	110550	2804
VIETN	6217	135	21660	432
CHINA	144270	1748	1634313	18322
SKOREA	909	27	33272	926
JAPAN	1540	60	13627	447
TAIWAN	10079	189	156062	2188
HONGK	2326	49	41715	630
AUSF	46210*	1247*	592809*	16161*
EV			340	7
LV			153	24
PV			8071	96
EU	21969	548	370029	7751
FRANKR	3854	126	119721	2392
BELLUX	1338	42	48188	857
NIEDL	4054	113	34480	1241
ITAL	69	5	37430	897
G BRIT	3859	101	35638	858
IRLAND	72	2	4746	128
DAENM	766	42	10801	384
GRIECH	297	8	3491	108
PORTUG	1817	32	8136	182
SPAN	5833	80	71419	1049
NORWEG	290	12	12310	411
SCHWED	19	1	6423	180
SCHWZ	3390	87	78029	2018
OESTER	4954	88	60238	1307
POLEN	784	16	27858	376
TSCHE	2492	58	33014	881
UNGARN	1489	21	11084	185
RUSSLD	6103	147	18269	388
USA	341	16	9379	347
PANAMA			1778	248
BRASIL	528	62	4068	167
SKOREA	27	5	1496	280
JAPAN	209	19	5213	254
HONGK	43	13	5138	397

4202 92 91

REISETASCHEN USW AUSSENS SPINNSTOFFE

	DT		DT	
EINF	14241*	23335*	168942*	271682*
EV			23	68
PV	46	72	1483	2724
AUS LG	1807	3123	18356	26736
EU	1744	2749	15588	36368
FRANKR	3	15	1794	2877
BELLUX	709	2039	8142	22841
NIEDL	943	407	2601	2833
ITAL	70	184	1192	5089
G BRIT	7	47	1513	1708
IRLAND	9	51	255	1104
SCHWED	2	9	81	226
SCHWZ	5	11	500	389
OESTER	23	84	398	744
POLEN	44	84	739	1475
TSCHE	147	201	1983	2826
SLOWAK	15	20	571	492
UNGARN	582	328	4583	3609
RUMAEN	3	3	544	122
BULGAR	132	60	2093	692
UKRAIN	9	24	156	208
W RUSS			34	110
USA	142	600	1401	8447
ISRAEL			24	109
PAKIST	24	27	565	808
INDIEN	143	231	2423	3329
NEPAL	3	12	372	369
THAIL	38	79	407	814
VIETN	1092	2437	10550	27100
INDONE	202	331	1348	2961
MALAYS	3	6	569	1054
PHILIP	70	154	81	228
CHINA	8322	11771	109145	144886
SKOREA	899	2716	7691	22156
TAIWAN	369	779	4195	8149
HONGK	219	566	2441	4961
NEUSEE	8	59	180	938
AUSF	805*	2481*	12973*	35039*
PV	35	67	285	682
EU	336	904	5585	14028
FRANKR	130	323	1404	3290
BELLUX	24	126	475	1746
NIEDL	44	186	917	3431
ITAL	36	78	461	1179
G BRIT	47	73	1088	1525
IRLAND	11	11	137	259
DAENM	16	33	438	823
GRIECH	1	3	49	182
PORTUG	1	4	98	230
SPAN	26	68	531	1363
NORWEG	12	23	86	360
SCHWED	17	25	130	414

Wichtigste Ursprungs- und Bestimmungs-Laender	DEZEMBER 1994 dt	DEZEMBER 1994 1000 DM	JAN./DEZ. 1994 dt	JAN./DEZ. 1994 1000 DM
FINNL	10	23	62	154
SCHWZ	94	251	1664	5562
OESTER	66	173	1642	4534
TUERK	1	18	16	123
LETTLD	7	23	47	163
POLEN	46	102	640	1228
TSCHE	24	44	534	948
SLOWAK	2	11	65	113
UNGARN	7	20	219	348
RUMAEN			75	106
BULGAR	8	23	62	202
UKRAIN	3	10	92	324
W RUSS	2	5	84	110
RUSSLD	20	65	462	1282
KASACH	1	4	45	105
SLOWEN	2	5	137	389
KROAT	6	19	66	166
USA	71	98	526	682
KANADA		1	129	124
SAUDIA			17	246
SKOREA	12	9	44	107
JAPAN	29	501	152	1650
HONGK	2	15	82	343
4202 92 98				
AND BEHAELTNIS AUSSENSEITE SPINNSTOFF				
EINF	11047*	12734*	121663*	143038*
EV		3		3
PV	390	1108	3039	4139
AUS LG	961	1064	8099	11702
EU	37	175	2298	5740
FRANKR	1	12	187	830
BELLUX			182	194
NIEDL	15	49	565	1160
ITAL	12	76	799	1904
G BRIT	4	15	490	1473
IRLAND			40	130
SCHWZ	46	26	166	161
OESTER	12	41	64	201
TUERK	96	73	549	860
POLEN	210	1032	1042	2772
TSCHE	152	222	2188	2146
SLOWAK	35	87	193	287
UNGARN	27	41	521	523
BULGAR	89	63	1298	824
MAZED			181	130
AEGYPT			106	108
TANSAN	62	41	247	188
USA	93	283	562	2630
KANADA	2	12	71	149
ISRAEL	4	46	36	218
PAKIST	1422	1275	13283	11776
INDIEN	1064	961	4645	4965
BANGLA	35	26	61	105
THAIL	1	13	137	470
VIETN	88	179	2008	4365
INDONE	12	22	95	171
MALAYS			129	122
PHILIP	14	53	212	498
CHINA	6952	6750	63823	87678
SKOREA	158	436	2695	6254
JAPAN	4	58	47	821
TAIWAN	204	383	2330	4638
HONGK	251	439	2500	3996
AUSP	1054*	1990*	10635*	24663*
LV			12	12
PV	127	287	1268	2081
EU	176	658	3762	11117
FRANKR	42	214	1082	2884
BELLUX	10	39	601	1712
NIEDL	32	124	687	2072
ITAL	25	52	298	911
G BRIT	27	65	310	1095
DAENM	13	66	307	1043
GRIECH	1	4	59	224
PORTUG	7	35	64	238
SPAN	19	52	341	889
NORWEG	1	1	58	150
SCHWED	25	12	105	244
FINNL	20	91	33	124
SCHWZ	43	136	1219	3224
OESTER	60	134	870	2581
POLEN	40	219	474	1698
TSCHE	172	211	1499	1871
SLOWAK	3	7	62	133
UNGARN	56	41	641	708
RUSSLD	5	17	340	490
SLOWEN	4	11	29	103
KROAT	1	4	78	102
TUNES	16	33	174	116
USA	16	44	437	561
SINGAP	6	75	41	273
JAPAN	384	189	419	339
4202 99 00				
AND BEHAELTNISSE AUS ANDEREN STOFFEN				
EINF	3686*	9670*	48072*	64613*
LV				3
PV	68	73	278	338
AUS LG	383	463	1416	2477
EU	222	960	4661	9840
FRANKR	5	14	928	2000
BELLUX		3	432	379
NIEDL	16	63	723	1203
ITAL	198	808	1613	4678
G BRIT	3	62	498	891
SPAN			333	531
FINNL		1	53	114
SCHWZ	122	146	1028	1117
OESTER	27	27	169	431
TUERK	14	13	156	147
POLEN	32	22	412	580
TSCHE	53	75	338	449
UNGARN	225	109	996	701
TUNES	6	69	110	187
USA	44	200	378	1365
KANADA		1	75	112
ISRAEL		3	184	113
PAKIST	121	112	1270	1035
INDIEN	163	236	677	1411
NEPAL	2	1	99	128
THAIL	47	123	823	1815
VIETN	49	49	714	934
INDONE	8	11	90	211
PHILIP	14	34	48	133
CHINA	2239	2761	21768	35562
SKOREA	130	205	1007	1660
JAPAN	5	123	124	1659
TAIWAN	22	103	959	2044
HONGK	106	167	981	1856
AUSF	641*	1732*	9943*	29195*
PV	1	3	645	378
EU	254	885	4705	12663
FRANKR	47	256	966	3226
BELLUX	20	84	435	1427
NIEDL	119	356	1753	4368
ITAL	18	65	364	836
G BRIT	15	46	620	1391
DAENM	27	75	242	562
PORTUG	5	7	92	208
SPAN	2	8	160	480
NORWEG	8	31	120	458
SCHWED	31	77	232	867
FINNL	3	10	41	122
SCHWZ	129	220	1282	3754
OESTER	57	220	1444	5611
POLEN	26	6	83	141
TSCHE	10	23	750	766
SLOWAK	5	10	35	487
UNGARN	16	21	113	197
RUSSLD	58	87	146	371
USA	7	28	370	998
ISRAEL			86	149
THAIL	1	1	8	190
JAPAN	3	17	108	468
HONGK	1	3	80	101
AUSTRL	2	4	48	105
4203 10 00				
BEKLEIDUNG -ZUBEHOER AUS LEDER USW				
EINF	13939*	102481*	207820*	1538305*
EV	17	102	975	3644
LV		6	88	341
PV	224	2527	2795	31728
AUS LG	1162	6083	13309	72837
EU	503	5672	12474	122374
FRANKR	15	553	224	5665
BELLUX	3	55	234	2169
NIEDL	64	668	2552	21624
ITAL	363	3633	6730	66781
G BRIT	47	452	3538	21250
DAENM			34	335
GRIECH		11	64	1243
PORTUG			33	180
SPAN	7	298	66	2115
NORWEG		6	4	112
FINNL	3	125	70	2500
SCHWZ	1	21	28	524
OESTER	4	202	120	2370
TUERK	1892	20963	28964	313049
LETTLD	88	446	370	1693
POLEN	44	441	677	6617
TSCHE	41	308	580	5898
UNGARN	72	774	810	9410
RUMAEN	3	69	178	2391
BULGAR	1	6	41	647
SLOWEN	65	1051	856	12781
KROAT	88	1388	806	13968
MAROKK	2	25	25	294
TUNES	22	580	209	4246
AEGYPT			13	164
MAURIT	6	106	35	500
USA	14	166	287	3810
KANADA	1	46	16	203
MEXIKO	5	76	22	241
BRASIL	142	861	939	7099
CHILE			36	469
URUGU	50	445	1003	7927
ARGENT	2	14	186	1858
ZYPERN			8	253
ISRAEL	7	84	24	284
A EMIR			84	1330
PAKIST	1143	6567	18104	110706
INDIEN	2484	24061	35221	320689
BANGLA			22	158
SRILAN	35	644	389	6950
THAIL	171	2611	1379	19733
VIETN	67	669	1380	7966
INDONE	430	3011	3891	29139
PHILIP	28	191	383	2485
CHINA	8232	22823	76273	348902
SKOREA	1004	7110	18508	149297
TAIWAN	13	88	183	975
HONGK	282	993	3103	18828
AUSF	987*	11703*	16451*	214438*
EV	23	200	1054	6434
PV	16	131	137	1421
EU	490	4895	8856	102064
FRANKR	144	1363	1574	17083
BELLUX	39	541	1147	18106
NIEDL	147	1834	4220	44451
ITAL	32	388	282	4804
G BRIT	22	388	564	7206
IRLAND		17	90	1082
DAENM	78	390	361	3707
GRIECH	12	170	150	2388
PORTUG	4	26	51	708
SPAN	12	131	227	2539
NORWEG	7	121	75	1273
SCHWED	1	16	63	830
FINNL		1	30	326
SCHWZ	147	1905	2022	31107
OESTER	133	2330	3485	46987
TUERK	14	180	192	2646
ESTLD	1	9	15	119
LETTLD	2	26	11	194
LITAU	3	49	71	1134
POLEN	36	211	296	3348
TSCHE	27	312	383	4055
SLOWAK	1	12	88	857
UNGARN	7	99	63	702
BULGAR		3	12	125
UKRAIN	7	43	49	338
W RUSS		9	10	166
RUSSLD	23	319	289	3613
KASACH	6	65	23	205
SLOWEN		8	10	176
KROAT	1	49	32	394
MAROKK			19	174
AEGYPT	1	43	8	342
S APR		13	15	135
USA	2	72	95	4306
KANADA		30	26	839
MEXIKO		5	11	248
LIBAN	1	24	9	226
ISRAEL	6	38	21	215
SAUDIA		9	2	113
A EMIR	2	45	5	132
INDIEN			17	194
SINGAP		2	2	143
CHINA	47	211	146	562
SKOREA		4	7	195
JAPAN	8	238	84	2598
TAIWAN		11	19	636
HONGK	10	212	63	1847
N ERM	1	15	8	132
4203 21 00				
SPEZIALSPORTHANDSCHUHE AUS LEDER				
	PAAR		PAAR	
EINF	126218*	1029*	2573956*	16068*
GEW DT	216		3187	
LV			100	1
PV	860	5	13637	150
AUS LG	18849	226	107841	789
EU	2594	41	49985	729
ITAL	1587	14	36663	528
G BRIT	478	7	9464	111
UNGARN	860	5	19488	343
USA	4806	48	31321	538
KANADA	1800	13	18346	304
PAKIST	90367	544	2065993	9679
INDIEN	2314	15	53178	247
SRILAN	1170	11	24784	372
THAIL			21986	316
INDONE	4277	105	58601	734
PHILIP	342	3	18290	280
CHINA	4306	38	83389	642
SKOREA	2681	73	67003	974
TAIWAN	7854	92	43147	595
AUSP	23613*	300*	256222*	4480*
GEW DT	38		344	
PV	1348	11	5170	76
EU	15762	178	107907	2007
FRANKR	521	18	29464	658
NIEDL	4219	83	18212	331
ITAL	1278	16	8189	177
G BRIT	4901	44	23402	428
SPAN	3743	28	15713	173
SCHWZ	561	9	21009	400
OESTER	166	1	29059	567
UNGARN	2623	31	17757	171
USA	482	11	15252	309
JAPAN	224	6	3592	127
4203 29 10				
BERUFSSCHUTZHANDSCHUHE AUS LEDER				
	PAAR		PAAR	
EINF	13297488*	17621*	117813126*	151693*
GEW DT	18484		163007	
PV	1295	13	22468	246
AUS LG	4116660	4977	38437765	38910
EU	256239	552	1930061	4604
FRANKR	90384	240	644838	1679
BELLUX	11362	31	75429	257
NIEDL	20767	57	354343	807
G BRIT			19247	118
DAENM	101736	145	772800	1288
SPAN	32000	79	130760	377
OESTER	180	1	53050	130
TSCHE	22997	86	233808	1127
SLOWEN			159142	357
KROAT	4100	11	28429	108
TUNES	9885	69	30787	178
USA	2268	19	19780	188
ARGENT			74879	341
PAKIST	995734	1453	9492737	12000

Wichtigste Ursprungs- und Bestimmungs-Laender	DEZEMBER 1994 dt = 100kg	DEZEMBER 1994 1000 DM	JAN./DEZ. 1994 dt = 100kg	JAN./DEZ. 1994 1000 DM
INDIEN	1567075	3393	11286517	25083
SRILAN	40440	105	61040	180
NEPAL			187000	331
THAIL	356080	320	1828899	2069
CHINA	9894938	11353	90095067	102294
HONGK	126720	177	2102382	2216
AUSF	2218768	4388	4319728	7643*
GEW DT	301		6005	
PV			21543	103
EU	41694	117	2570800	4484
FRANKR	728	4	725459	1071
BELLUX	12958	44	611956	1076
NIEDL	16323	31	760039	1299
ITAL	1421	6	213123	424
G BRIT	1100	17	28196	212
DAENM	3600	5	166834	266
SCHWED	1128	2	65251	128
SCHWZ	7661	26	31647	108
OESTER	52618	73	284914	692
LETTLD	1678	4	74038	117
POLEN	79207	88	405197	358
TSCHE	12147	29	641980	1147

4203 29 91

AND MAENNER/KNABENLEDERHANDSCHUH

	PAAR		PAAR	
EINF	1327753*	1580*	27089498*	30870*
GEW DT	199		3848	
PV	58521	727	445728	5418
AUS LG	4812	43	109871	906
EU	8493	82	286933	4062
NIEDL	2623	24	186466	1691
ITAL	777	7	60136	1500
G BRIT	2473	40	18811	184
IRLAND	2340	3	36886	561
OESTER			6921	133
TUERK			21200	123
POLEN	50095	634	354308	4381
TSCHE	370	5	24134	311
UNGARN	21058	299	243270	4124
RUMAEN	825	12	17433	440
BULGAR	7523	64	68313	826
USA	62	1	42622	438
URUGU	1000	5	56809	295
PAKIST	14981	145	526747	4989
INDIEN			61598	834
SRILAN	7620	156	32656	728
VIETN			141200	987
INDONE	7146	34	39519	323
PHILIP	1360	13	48123	882
CHINA	7637	71	567874	4483
SKOREA	1795	20	62603	1130
TAIWAN	1080	12	67229	793
HONGK	769	8	24744	286
AUSF	68271*	2169*	4482598	12392*
GEW DT	104		622	
EV			126	9
PV	1778	28	46342	581
EU	6493	121	187316	4359
FRANKR	424	19	14885	445
BELLUX	2357	26	18085	613
NIEDL	423	12	51622	1032
ITAL	2599	90	41550	1419
G BRIT	274	6	25054	372
IRLAND			23978	177
SPAN			7429	287
NORWEG	5030	134	9345	237
FINNL	865	18	6333	183
SCHWZ	18819	753	95929	2887
OESTER	28497	693	69903	3025
TSCHE	113	3	5882	114
UNGARN	1517	18	46529	601
USA	1985	76	10317	176
JAPAN	366	17	3851	193

4203 29 99

ANDERE LEDERHANDSCHUHE

	PAAR		PAAR	
EINF	195673*	2262*	27406527*	38916*
GEW DT	260		3729	
PV	2741	64	73835	726
AUS LG	1784	13	130825	1227
EU	8468	200	183430	3608
FRANKR	125	4	3843	104
NIEDL			9867	124
ITAL	6779	147	112884	3008
PORTUG			7783	162
SPAN	200	3	16458	120
TUERK	667	6	21037	186
TSCHE	4483	118	89343	1732
UNGARN	13037	273	214345	4367
RUMAEN	2221	35	20583	356
USA	610	16	11041	310
KANADA	2817	54	10243	228
BRASIL	536	3	54048	270
URUGU	38839	188	150219	720
PAKIST	23691	295	426040	4734
INDIEN	1328	6	84870	1002
SRILAN	1118	36	53285	761
THAIL	5877	164	83076	1713
INDONE	13757	214	139480	2363
PHILIP	2818	84	126466	1974
CHINA	57214	377	693854	5063
SKOREA	1967	36	260298	4297
JAPAN			8120	103
TAIWAN	3123	29	102204	1367
HONGK	7839	84	50461	471
AUSF	11261*	322*	216135*	5880*
GEW DT	13		262	
PV	512	13	10889	279
EU	3431	114	64396	2144
FRANKR	1447	61	15805	638
BELLUX	218	8	9123	337
NIEDL	1349	35	23661	628
G BRIT	18	1	8380	282
SCHWZ	859	20	28129	865
OESTER	2985	78	44826	1250
UNGARN	747	19	16299	373
RUSSLD	719	41	20667	302
USA	119	4	7320	187
JAPAN			2622	166

4203 30 00

LEDERGUERTEL -KOPPEL -SCHULTERRIEMEN

	DT		DT	
EINF	1228*	8267*	17220*	108049*
PV	54	62	298	628
AUS LG	5	14	40	135
EU	837	6074	11894	81976
FRANKR	36	316	450	2703
BELLUX			22	124
NIEDL	147	803	3529	23769
ITAL	621	4711	7523	52277
G BRIT	13	146	127	1329
DAENM		1	17	151
SPAN	18	99	216	1546
SCHWED	25	76	135	627
SCHWZ	6	53	55	498
OESTER	14	398	143	3041
TUERK	144	917	1479	8585
POLEN	19	17	58	190
TSCHE	54	65	456	624
KROAT			4	129
MAROKK			587	763
TUNES	27	246	384	3229
AEGYPT	6	45	29	236
USA	10	75	148	1316
MEXIKO	5	27	46	237
KOLUMB	4	11	28	139
BRASIL			126	693
ARGENT		1	55	232
PAKIST	20	61	380	713
INDIEN	8	26	308	912
SRILAN	1	6	29	234
THAIL	5	23	204	983
CHINA	29	104	372	1543
TAIWAN	2	4	201	485
HONGK	1	6	43	252
AUSF	778*	5536*	7798*	51304*
EV	1	83	1	83
PV	418	1527	3063	11646
EU	135	1237	2188	17331
FRANKR	40	396	295	3690
BELLUX	13	180	253	2733
NIEDL	10	148	406	3049
ITAL	22	83	209	1108
G BRIT	9	216	302	2688
IRLAND	1	10	18	154
DAENM	1	26	55	603
GRIECH	17	100	211	1235
PORTUG	20	51	418	1743
SPAN	2	31	19	428
NORWEG	2	17	47	533
SCHWED	2	18	42	464
FINNL		5	10	121
SCHWZ	28	424	451	5445
OESTER	86	840	746	8033
YUERK	46	155	218	945
LETTLD	8	28	54	236
LITAU	14	55	250	674
POLEN	60	290	491	2217
TSCHE	35	139	332	1388
SLOWAK	5	9	55	209
UNGARN	7	38	85	484
RUMAEN	77	262	798	2746
BULGAR	46	208	320	1235
UKRAIN	29	149	80	520
RUSSLD	3	166	137	1071
SLOWEN	5	14	22	154
KROAT	19	92	220	1036
MAROKK	61	169	332	1165
TUNES	49	163	301	1066
S AFR		8	3	154
USA	9	235	106	3875
KANADA	1	29	39	676
MEXIKO	1	13	11	379
SAUDIA	1	18	8	186
A EMIR	1	12	9	169
SRILAN	20	41	83	185
INDONE		5	4	124
MALAYS	1	34	6	169
SINGAP	8	296	46	1852
PHILIP		17	20	137
SKOREA	1	36	18	492
JAPAN	3	99	40	1260
TAIWAN	12	165	81	1013
HONGK	6	228	49	2049
AUSTRL		8	7	164
SCHIFF		43	5	468

4203 40 00

ANDERES BEKLEIDUNGSZUBEHOER AUS LEDER

EINF	119*	550*	1391*	9086*
PV	1	7	2	21
AUS LG			6	27
EU	59	224	703	5372
FRANKR	1	9	162	934
NIEDL	54	182	164	1339
ITAL	4	30	276	2528
G BRIT		2	83	377
SPAN		1	11	141
OESTER	4	29	38	361
TUERK	1	26	15	227
POLEN	4	32	26	189
TSCHE	5	16	49	173
UNGARN	5	22	103	547
RUSSLD			62	119
TUNES			16	166
USA	2	14	24	204
PAKIST	17	72	73	319
INDIEN	6	9	135	601
CHINA	3	27	35	159
TAIWAN	2	27	30	317
HONGK	9	16	43	227
AUSF	154*	1588*	2096*	21208*
PV	26	420	267	3455
EU	67	572	1248	11876
FRANKR	6	61	26	275
BELLUX		6	441	4289
NIEDL	4	34	108	1393
ITAL	3	38	119	586
G BRIT	47	354	362	3387
GRIECH	1	6	88	1189
PORTUG	6	59	67	509
SPAN		2	42	208
SCHWZ	1	11	23	341
OESTER	2	25	84	743
MALTA	8	84	111	992
TUERK	15	303	105	1737
POLEN	8	61	61	583
TSCHE	9	92	139	1229
UNGARN		2	9	106
RUMAEN		3	20	381
RUSSLD	1	18	18	122
SLOWEN	1	6	10	220
KROAT	4	21	47	339
MAROKK	1	5	18	181
TUNES	1	11	62	476
CHILE			21	184
PAKIST	5	73	8	105
MALAYS			30	222
SINGAP	26	223	79	643
TAIWAN			16	123
HONGK	2	30	13	188

4204 00 10

TREIBRIEMEN FOERDERBAENDER AUS LEDER

EINF	*	4*	136*	476*
EU			11	62
SLOWEN			120	366
AUSF	6*	55*	145*	1133*
EU		8	12	218
FRANKR		2	12	166
OESTER	2	13	26	182
USA			38	119

4204 00 90

AND WAREN ZU TECHN ZWECKE AUS LEDER

EINF	183*	598*	505*	3482*
AUS LG		1		4
EU	3	9	57	283
ITAL	3	5	34	163
OESTER	9	99	163	1913
TSCHE		11	30	250
UNGARN	2	20	14	131
TUNES	2	26	38	224
INDIEN		4	19	436
SKOREA	167	423	167	423
AUSF	57*	948*	945*	14496*
EV				28
LV				3
PV			16	244
EU	5	113	261	4700
FRANKR	1	16	33	1487
BELLUX	1	15	22	583
NIEDL	1	32	17	208
ITAL	1	19	164	1836
G BRIT		4	8	180
GRIECH	1	20	13	219
NORWEG	1	15	21	337
SCHWED	1	16	10	187
SCHWZ	14	208	166	2613
OESTER	15	229	174	2633
TUERK	1	22	10	192
POLEN	1	14	7	131
TSCHE	7	36	133	641
UNGARN		12	8	186
S AFR	2	44	18	405
USA	2	37	15	255
JAPAN		4	13	204
HONGK	1	25	5	101

Wichtigste Ursprungs- und Bestimmungs-Laender	DEZEMBER 1994 dt = 100kg	DEZEMBER 1994 1000 DM	JAN./DEZ. 1994 dt = 100kg	JAN./DEZ. 1994 1000 DM
N ERM	1	12	11	143
4205 00 00				
AND WAREN A LEDER REKONSTIT LEDER				
	KG		KG	
EINF	246150*	7780*	2523803*	57013*
EV			9268	294
PV	690	40	6062	167
AUS LG	8582	44	86074	551
EU	30850	1913	366278	20538
FRANKR	2829	89	6922	378
BELLUX	5568	40	17808	195
NIEDL	5840	208	97882	2318
ITAL	15293	1462	139212	7087
G BRIT	697	76	6648	758
PORTUG			65100	6464
SPAN	722	48	25437	1211
SCHWED	6341	217	105926	3734
SCHWZ	345	60	2469	266
OESTER	14489	1285	91608	6603
TUERK	5360	30	10697	123
LETTLD	939	42	6309	282
POLEN	10314	739	42827	1963
TSCHE	23697	1582	113476	3566
UNGARN	1116	62	4742	226
SLOWEN	12160	764	69270	5522
MAROKK	210	13	3825	171
TUNES	453	6	8990	243
S AFR	14	2	11428	333
USA	2628	93	14791	784
KANADA			1424	101
BRASIL	1724	77	6441	318
PAKIST	1813	15	5586	136
INDIEN	1937	74	72169	2668
THAIL	106793	562	1365756	6884
CHINA	17056	129	136678	1222
TAIWAN	2926	31	53798	644
HONGK	2521	46	4916	288
AUSF	43216*	2593*	540521*	22141*
PV	9068	363	76135	2700
EU	12220	954	130082	6331
FRANKR	1936	108	15229	757
BELLUX	3586	453	35713	1385
NIEDL	1883	78	10866	703
ITAL	1618	135	27069	2060
G BRIT	271	37	5098	376
DAENM	182	20	13873	327
GRIECH	294	34	4548	145
PORTUG	884	71	8460	339
SPAN	1549	31	8344	160
NORWEG	270	12	1634	116
SCHWED	551	47	10128	619
FINNL	80	4	5707	323
SCHWZ	3333	155	51958	3028
OESTER	8804	148	84705	2334
TUERK	1007	19	2965	186
POLEN	6870	159	143612	2296
TSCHE	1293	85	16294	821
SLOWAK	280	27	1821	116
UNGARN	644	83	11492	825
RUSSLD	45	2	3316	113
SLOWEN	90	10	3253	135
KROAT	1505	91	5070	234
S AFR	130	10	827	111
USA	1282	138	8117	726
SAUDIA			1389	133
SINGAP	2251	416	11694	1894
JAPAN	103	40	3275	383
TAIWAN	21	5	907	122
HONGK	620	91	14450	927
4206 10 00				
DARMSAITEN				
	KG		KG	
EINF	4391*	681*	115844*	15324*
PV	43	17	309	136
AUS LG	58	16	1244	462
EU	2596	361	25922	4595
FRANKR	146	31	1335	1034
ITAL			478	473
G BRIT	10	22	139	171
SPAN	2440	308	23970	2920
SCHWZ	1024	182	63292	5889
TUERK	76	22	368	116
TSCHE	43	17	309	136
BRASIL	8	10	654	1150
MALAYS	583	67	23858	2893
NEUSEE	58	16	1244	462
AUSF	311*	114*	2791*	2128*
PV	247	31	463	176
EU	13	4	1812	1667
FRANKR			830	1346
ITAL	8	3	791	249
TSCHE	85	102	339	275
4206 90 00				
WARE A DARM GOLDSCHLAEGHAEUTCH USW				
	KG		KG	
EINF	2323*	126*	14524*	1032*
EU	2323	126	13650	1005
PORTUG	360	78	10260	833
AUSF	19*	3*	8555*	372*
EU	1	2	3462	236
4299 00 00				
NICHT AUFGEGLIED INTRAERGEBNIS KAP 42				
EINF	*	*	*	*
AUSF	*	*	*	*

KAPITEL 43

PELZFELLE UND KUENSTLICHES PELZWERK; WAREN DARAUS

4301 10 00				
NERZFELLE ROH GANZ				
	STUECK		STUECK	
EINF	226411*	8372*	2032786*	83866*
GEW DT	269		2601	
LV			5667	189
AUS LG			6580	123
EU	89381	3190	1098693	47648
FRANKR			17187	664
NIEDL			129388	6322
G BRIT	316	17	19161	753
DAENM	88103	3132	925211	39635
GRIECH			6580	220
SCHWED	1089	29	34740	1332
FINNL	3855	112	351200	18703
LETTLD			22143	316
LITAU	9327	163	11487	196
TSCHE			5047	102
SLOWAK			4865	175
W RUSS			73067	1726
RUSSLD	121090	4811	301515	9547
USA	1869	67	91724	5545
KANADA			30401	1394
AUSF	41507*	1650*	1174120*	42519*
GEW DT	50		1460	
EU	28320	1260	879323	21123
FRANKR	600	36	11504	563
BELLUX	7769	298	85381	3695
ITAL	10155	435	83639	3771
G BRIT			211869	4788
DAENM			8661	345
GRIECH	9576	491	165645	7111
SPAN			12624	650
FINNL	534	25	25725	1330
SCHWZ			62589	2395
LITAU			3213	192
POLEN	509	17	74014	2793
UNGARN			6371	219
UKRAIN	1869	82	89092	1733
USA			4640	108
HONGK	9793	243	328100	12422
4301 20 00				
KANINCHEN- HASENFELLE ROH GANZ				
	STUECK		STUECK	
EINF	17500*	10*	17500*	10*
GEW DT	35		35	
AUSF	14613*	10*	28197*	21*
GEW DT	30		58	
EU	14613	10	23170	18
4301 30 00				
ASTRACHAN- KARAKULLAMMFELL USW ROH				
	STUECK		STUECK	
EINF	32316*	473*	494584*	6688*
GEW DT	55		882	
AUS LG	12426	236	105766	2218
EU	2620	65	20572	626
DAENM	2620	65	19412	582
FINNL			44705	877
RUSSLD	500	10	108040	841
KASACH			32214	407
NAMIB	1122	35	30170	938
AFGHAN	13074	244	79138	1482
CHINA	15000	118	178866	1491
AUSF	68824*	606*	96917*	1025*
GEW DT	179		250	
EU	10689	119	35323	478
FRANKR	6580	106	16542	300
G BRIT			11180	119
RUSSLD	50985	400	50985	400
4301 40 00				
BIBERFELLE ROH GANZ				
	STUECK		STUECK	
EINF	*	*	6660*	357*
GEW DT			32	
USA			4138	214
KANADA			2822	143
AUSF	*	*	*	*
4301 50 00				
BISAMRATTENFELLE ROH GANZ				
	STUECK		STUECK	
EINF	41091*	172*	531923*	2576*
GEW DT	27		443	
LV			1000	5
EU			23793	93
USA	41091	172	343836	1684
KANADA			163851	798
AUSF	*	*	214912*	988*
GEW DT			178	
POLEN			115681	412
UKRAIN			73063	416
4301 60 00				
FUCHSFELLE ROH GANZ				
	STUECK		STUECK	
EINF	88044*	9968*	471216*	60364*
GEW DT	496		2863	
LV			798	21
AUS LG	909	18	13368	231
EU	2188	278	48808	9484
ITAL			2765	249
G BRIT	722	126	2512	188
DAENM	1466	149	39977	9035
NORWEG	557	85	3400	500
SCHWED			1446	120
FINNL	30082	5019	219956	36077
ESTLD			3720	380
POLEN	50157	4274	80323	7114
W RUSS			5000	373
RUSSLD	1460	103	42390	3358
USA	683	71	17137	745
KANADA	51	2	9588	728
ARGENT	118	37	3364	233
SYRIEN			11788	139
HONGK			4428	545
AUSTRL	909	18	14963	317
AUSF	8463*	1016*	93610*	9381*
GEW DT	37		404	
PV			1678	41
EU	827	48	40907	4297
FRANKR			663	101
BELLUX			5208	389
NIEDL			2585	284
ITAL	827	48	1919	208
G BRIT			17782	2179
GRIECH			4578	336
SPAN			6212	712
FINNL			4661	524
SCHWZ			672	100
TUERK	397	51	1131	146
POLEN	3322	401	18412	1520
SLOWEN	220	19	1372	137
URUGU			767	128
SKOREA			2122	390
HONGK	3097	482	19128	1980
4301 70 10				
WHITECOAT- BLUEBACKFELLE ROH GANZ				
	STUECK		STUECK	
EINF	*	*	*	*
AUSF	*	*	*	*
4301 70 90				
AND HUND- OHRENROBBENFELL ROH GANZ				
	STUECK		STUECK	
EINF	*	*	655*	36*
GEW DT			3	
AUSF	*	*	6577*	247*
GEW DT			23	
EU			6577	247
FRANKR			6432	225

Wichtigste Ursprungs- und Bestimmungs-Laender	DEZEMBER 1994		JAN./DEZ. 1994	
	dt = 100kg	1000 DM	dt = 100kg	1000 DM
4301 80 10				
SEEOTTERN- NUTRIAFELLE ROH GANZ				
	STUECK		STUECK	
EINF	23200*	117*	78391*	648*
GEW DT	56		184	
LV	1200	9	1200	9
EU			14691	94
USA	23200	117	25700	141
ARGENT			38000	413
AUSF	18600*	102*	94584*	934*
GEW DT	46		171	
EU	9000	71	13767	112
POLEN	9600	31	78643	784
4301 80 30				
MURMELTIERFELLE ROH GANZ				
	STUECK		STUECK	
EINF	*	*	5152*	43*
GEW DT			9	
EU			5152	43
AUSF	*	*	*	*
4301 80 50				
FELL V WILDKATZE ALLER ART ROH USW				
	STUECK		STUECK	
EINF	*	*	582*	96*
GEW DT			2	
EU			94	15
AUSF	*	*	356*	12*
GEW DT			1	
4301 80 90				
ANDERE PELZFELLE ROH GANZ				
	DT		DT	
EINF	136*	1062*	1603*	18729*
LV			1	149
AUS LG	1	8	20	381
EU	28	218	178	1985
ITAL	26	167	27	190
G BRIT			28	186
DAENM	2	51	108	1361
GRIECH			6	108
FINNL	23	148	121	2349
TUERK			13	250
ESTLD			8	177
POLEN	1	8	19	127
TSCHE	1	2	20	130
UKRAIN			2	113
RUSSLD			26	1518
USA	46	176	352	3277
KANADA	4	291	280	4433
PARAGU			260	467
NKOREA			24	167
HONGK			6	170
NEUSEE	32	221	47	296
AUSF	120*	133*	483*	5049*
PV	104	46	104	50
EU	6	30	155	1842
BELLUX			68	589
ITAL			50	674
G BRIT			3	114
GRIECH	6	30	21	334
SCHWZ			3	241
POLEN	14	40	170	2016
TSCHE	100	40	118	170
USA			6	143
HONGK		23	13	450
4301 90 00				
TEILE VON PELZFELLEN ROH				
EINF	6*	59*	22*	280*
PV			1	12
AUS LG			3	4
EU				18
CHINA			6	161
AUSF	1*	18*	10*	86*
EU	1	18	1	18
4302 11 00				
NERZFELLE GEGERBT ZUGERICHTET USW				
	STUECK		STUECK	
EINF	53963*	1129*	585763*	20889*
GEW DT	52		508	
LV	2389	52	9038	248
PV	8010	44	14439	366
EU	13182	711	238366	12092
FRANKR	1328	147	17980	1148
BELLUX	7830	412	84039	3747
NIEDL			4171	224
ITAL	1304	56	63512	3566
G BRIT	526	20	16777	664
DAENM	860	16	18985	913
GRIECH	1636	60	32427	1802
FINNL	9331	85	106185	4296
SCHWZ	180	13	4830	222
UKRAIN	25436	307	59712	918
USA			9774	636
CHINA	4516	20	88233	1403
HONGK			37269	1088
AUSF	90091*	4688*	1748536*	92998*
GEW DT	72		1837	
LV	80	4	12669	648
PV	934	12	1162	27
EU	75962	4053	1662218	82667
FRANKR	615	36	11947	695
BELLUX	76	6	4437	311
NIEDL			80435	2937
ITAL	3684	194	29738	1637
G BRIT			7284	399
DAENM	60	2	5807	261
GRIECH	70821	3771	1415185	78017
SPAN	696	46	26889	1463
KANARI	2001	107	3186	176
SCHWZ	4515	149	41899	2022
OESTER	2468	143	40333	2330
MALTA	199	16	4262	252
TUERK	2301	117	47773	2380
LITAU			8550	467
UKRAIN	66	4	6667	413
RUSSLD	1100	66	4181	195
TUNES			11192	686
USA			6649	396
URUGU			2081	135
MALAYS	413	23	6186	343
HONGK			5776	243
4302 12 00				
KANINCHEN- HASENFELL GEGERBT ZUGER				
	STUECK		STUECK	
EINF	1619*	3*	46805*	341*
GEW DT	3		67	
PV			5587	29
EU			7761	141
SLOWEN			6700	111
AUSF	164*	2*	118230*	733*
GEW DT			90	
PV			13931	49
EU	58	1	7562	363
ITAL			4345	238
4302 13 00				
ASTRACHLAMMFELL USW GEGERBT ZUGER				
	STUECK		STUECK	
EINF	*	*	29203*	792*
GEW DT			99	
PV			62	3
EU			20224	635
FRANKR			9260	298
PORTUG			7566	188
AUSF	27934*	829*	439292*	12619*
GEW DT	38		783	
PV	1071	18	7619	239
EU	9737	362	169892	4781
FRANKR	9	1	3467	142
ITAL	2822	94	19986	831
G BRIT			11822	343
GRIECH	6334	222	93874	2372
SPAN	872	45	30207	920
SCHWZ	503	27	6358	302
OESTER	80	3	9186	386
MALTA	55	3	6411	222
TUERK			5741	120
UNGARN	1092	34	36874	1042
SLOWEN			900	173
KROAT			15886	695
NAMIB			2163	163
USA			21071	464
MALAYS	14296	326	130862	3038
JAPAN	600	31	7972	314
HONGK			12030	304
4302 19 10				
BIBERFELL GEGERBT ZUGERICHTET				
	STUECK		STUECK	
EINF	*	*	548*	48*
GEW DT			2	
EU			248	33
AUSF	57*	8*	20658*	776*
GEW DT			61	
EU	45	5	404	80
UNGARN			19252	633
4302 19 20				
BISAMRATTENFELL GEGERBT ZUGERICHT				
	STUECK		STUECK	
EINF	58548*	339*	148870*	1157*
GEW DT	23		95	
PV	3600	34	6480	46
EU	31663	247	31728	273
GRIECH	31663	245	31663	245
POLEN	20210	32	40247	111
UNGARN	75	26	4469	216
UKRAIN			15648	106
CHINA			46768	296
AUSF	61166*	382*	499498*	3701*
GEW DT	28		276	
LV			1000	9
PV	503	7	43715	342
EU	36302	199	280320	1815
GRIECH	36302	199	266728	1729
SCHWZ			20646	220
OESTER			8281	178
TSCHE	24126	54	103321	613
UNGARN	383	124	4120	303
RUSSLD			19174	203
HONGK			48859	260
4302 19 30				
FUCHSFELL GEGERBT ZUGERICHTET				
	STUECK		STUECK	
EINF	2564*	58*	70254*	4810*
GEW DT	7		219	
LV			1007	91
PV			70	2
AUS LG			1000	23
EU	189	30	29832	2133
BELLUX			6454	481
G BRIT			17603	1270
DAENM			1041	167
GRIECH			4189	176
FINNL			7488	862
POLEN	2350	23	11698	422
TSCHE	10	4	1124	109
ARGENT			11385	756
AUSF	41904*	5296*	326328*	36209*
GEW DT	207		994	
LV			1687	69
PV	126	14	42720	3048
EU	35086	4378	210464.	26243
BELLUX	62	5	1452	149
NIEDL	28009	3109	91108	12971
ITAL			1927	108
G BRIT			9885	676
GRIECH	6954	1260	99142	11858
SPAN	55	3	6729	888
FINNL			2381	174
SCHWZ	77	5	3707	338
OESTER	143	17	6645	467
MALTA	14	3	1770	260
TUERK	3345	481	23108	2949
POLEN	667	56	19713	1398
TSCHE	129	16	4215	426
BULGAR			20175	1375
RUSSLD	681	131	4224	448
SLOWEN	26	2	2060	311
URUGU			1643	278
HONGK	1619	199	6903	980
4302 19 41				
WHITECOAT/BLUEBACKFELL GEGERBT ZUG				
	STUECK		STUECK	
EINF	*	*	*	*
AUSF	*	*	*	*
4302 19 49				
HUND- OHRENROBBEFELL GEGERBT ZUGER				
	STUECK		STUECK	
EINF	889*	36*	10999*	389*
GEW DT	2		30	
EU	877	31	10356	345
SPAN	877	31	7583	280
AUSF	54*	2*	312*	26*
GEW DT	1		2	
EU			120	18

Wichtigste Ursprungs- und Bestimmungs-Laender	DEZEMBER 1994		JAN./DEZ. 1994	
	dt = 100kg	1000 DM	dt = 100kg	1000 DM
4302 19 50				
SEEOTTER- NUTRIAFELL GEGERBT ZUGER				
	STUECK		STUECK	
EINF	29867*	377*	196321*	3163*
GEW DT	40		263	
AUS LG	2000	14	21587	358
EU			11564	221
ITAL			2929	101
ARGENT	29820	376	170853	2843
AUSF	26228*	406*	176015*	3363*
GEW DT	29		234	
LV	77	3	77	3
PV			1867	16
EU	17162	235	111806	1875
FRANKR	1242	34	2892	106
DAENM			7813	159
GRIECH	15920	201	96181	1488
SCHWZ			3402	120
POLEN			8594	133
UKRAIN	1508	36	25316	666
RUSSLD			10269	160
4302 19 60				
MURMELTIERFELL GEGERBT ZUGERICHTET				
	STUECK		STUECK	
EINF	*	*	*	*
AUSF	30*	1*	2530*	38*
GEW DT			5	
4302 19 70				
FELL V WILDKATZE ALLER ART GEGERBT				
	STUECK		STUECK	
EINF	*	*	1*	1*
AUSF	330*	9*	429*	29*
GEW DT	1		1	
EU			92	19
4302 19 80				
SCHAF- LAMMFELL GEGERBT ZUGERICHT				
	STUECK		STUECK	
EINF	381228*	5371*	2291102*	43301*
GEW DT	2924		17002	
FV	7404	91	20094	327
AUS LG	15625	388	41912	1377
EU	71124	1974	624230	20051
FRANKR	6134	166	58044	2196
BELLUX	37442	808	189173	4081
ITAL	7330	184	105078	4302
G BRIT	308	20	15204	656
PORTUG	11022	303	20784	801
SPAN	8888	484	194210	7916
ISLAND	4052	109	10921	286
OESTER	9697	207	141774	2682
TUERK	1532	19	2713	110
LETTLD			11640	188
POLEN	60271	636	540301	3955
TSCHE	12927	174	21252	262
SLOWAK			8917	105
UNGARN	898	16	7309	239
MAZED	6612	110	47894	853
S AFR	26246	89	38999	277
USA	94225	187	94590	193
BRASIL	23176	441	252412	4202
URUGU	32156	549	254104	3862
ARGENT	15121	269	91453	1569
CHINA	5652	67	12871	247
AUSTRL	5614	209	41847	1476
NEUSEE	7125	265	73695	2391
AUSF	79773*	2208*	1080019*	31816*
GEW DT	820		7516	
LV			57	2
PV	4405	300	250680	8675
EU	25976	737	216984	6647
FRANKR	1005	9	3893	106
BELLUX			20525	359
ITAL	134	10	20715	633
G BRIT	2101	118	24173	1368
GRIECH	3195	86	52431	1839
PORTUG	19286	534	86936	2338
SPAN	255	6	4424	171
SCHWZ	1504	62	9855	367
OESTER	6405	187	45335	1264
MALTA	1084	62	5338	268
TUERK	152	5	12893	409
POLEN	808	19	120400	2838
TSCHE	17584	389	206048	5056
SLOWAK	6958	81	47943	1089
UNGARN	12546	436	160741	4854
RUMAEN	52	5	4130	164
W RUSS	500	21	9831	271
RUSSLD	1690	70	130237	3283
SLOWEN	143	10	11534	873
KROAT	927	71	57822	2970
BRASIL			5698	197
INDIEN	2399	21	7575	136
HONGK			2850	173
NEUSEE			3299	336
4302 19 95				
ANDERE PELZFELLE GEGERBT ZUGERICHTET				
	DT		DT	
EINF	65*	725*	1495*	11757*
LV				14
PV	2	10	7	28
AUS LG			11	73
EU	32	350	735	6462
FRANKR		5	20	452
BELLUX	15	61	368	2266
NIEDL			35	103
ITAL	9	150	177	1916
G BRIT	6	73	19	260
PORTUG	1	14	56	678
SPAN	1	20	52	672
FINNL			20	184
SCHWZ			17	393
OESTER			26	103
POLEN	10	38	110	320
USA	2	6	19	787
KANADA	15	267	79	1128
BRASIL			149	374
URUGU		2	137	369
CHINA			34	423
NKOREA			91	406
NEUSEE	1	10	22	301
AUSF	62*	854*	1681*	17417*
LV			1	296
PV	2	44	238	2626
EU	30	475	581	7091
FRANKR		14	90	988
ITAL		5	32	399
GRIECH	29	443	255	4788
PORTUG			151	561
SPAN		4	5	112
SCHWZ		1	43	995
OESTER	10	44	204	1629
TUERK			10	194
POLEN	1	38	87	933
TSCHE			149	655
SLOWAK			88	281
UNGARN	2	40	126	1053
SLOWEN		1	69	767
KROAT			74	863
USA		2	7	135
KANADA			24	223
INDIEN			56	216
MALAYS	7	101	82	1307
HONGK	6	103	14	685
4302 20 00				
TEILE V PELZFELL GEGERBT ZUGERICHTET				
EINF	224*	169*	3434*	2648*
AUS LG			36	98
EU	28	31	698	498
ITAL	23	27	223	367
G BRIT			446	114
TUERK			542	801
S AFR			48	109
CHINA			7	300
SKOREA	117	35	1079	253
JAPAN	2	63	10	275
AUSF	136*	112*	2807*	2600*
PV			11	235
EU	74	81	886	1047
GRIECH	72	80	784	943
UKRAIN			6	199
USA	4	8	142	518
CHINA			1016	385
SKOREA	2	4	293	247
4302 30 10				
"AUSGELASSENE" PELZFELLE GEGERBT				
EINF	*	*	3*	187*
EU			1	90
AUSF	*	2*	1*	130*
EU		1	1	79
4302 30 21				
NERZFELL ZUSAMMGESETZT GEGERBT USW				
	STUECK		STUECK	
EINF	595*	344*	45687*	9754*
GEW DT	9		322	
LV			30	2
AUS LG			1232	66
EU	494	250	10851	6265
G BRIT	23	20	129	130
GRIECH	451	212	10418	6018
UKRAIN			388	291
CHINA	100	92	33957	3057
AUSF	1594*	368*	28110*	5836*
GEW DT	10		150	
LV	14	7	94	26
PV	7	3	68	43
EU	1047	137	22482	3601
FRANKR		1	147	127
ITAL			457	177
GRIECH	1037	127	20897	2818
SPAN			800	352
SCHWZ	69	60	393	293
OESTER	116	33	704	512
MALTA	75	67	902	663
HONGK			2649	301
4302 30 25				
KANIN/HASENFELL ZUSGESETZT GEGERBT				
	STUECK		STUECK	
EINF	798*	15*	18331*	267*
GEW DT	2		81	
EU	238	9	6281	186
AUSF	477*	9*	10205*	520*
GEW DT	4		46	
PV			161	12
EU	477	9	8163	438
GRIECH			8288	317
4302 30 31				
ASTRACHLAMMFELL ZUSGESETZT GEGERBT				
	STUECK		STUECK	
EINF	950*	131*	8003*	510*
GEW DT	5		38	
EU	98	11	2984	227
GRIECH	10	1	899	148
CHINA	870	23	4735	185
AUSF	14*	2*	9013*	376*
GEW DT			18	
PV			2655	38
EU	14	2	2063	192
4302 30 35				
BIBERFELL ZUSGESETZT GEGERBT ZUGER				
	STUECK		STUECK	
EINF	*	*	5*	5*
EU			5	5
AUSF	*	*	775*	27*
GEW DT			1	
PV			573	17
EU			12	8
4302 30 41				
BISAMRATTENFELL ZUSGESETZT GEGERBT				
	STUECK		STUECK	
EINF	491*	154*	9531*	1949*
GEW DT	5		98	
PV			469	138
EU	146	51	4070	864
G BRIT	143	50	2263	657
GRIECH	5	1	1799	205
TSCHE	243	74	3381	662
UNGARN	80	28	832	225
CHINA			1015	151
AUSF	6052*	253*	96455*	2388*
GEW DT	13		109	
PV	28	6	459	138
EU	5917	211	82392	1486
ITAL			415	171
G BRIT			69911	307
GRIECH	5907	207	11635	837
SCHWZ -			12106	136
OESTER	77	27	650	277
MALTA	17	8	378	218
TSCHE	9	4	887	211
4302 30 45				
FUCHSFELL ZUSGESETZT GEGERBT ZUGER				
	STUECK		STUECK	
EINF	15125*	277*	193381*	4734*
GEW DT	19		253	
EU	14993	239	160642	3386

Wichtigste Ursprungs- und Bestimmungs-Laender	DEZEMBER 1994		JAN./DEZ. 1994	
	dt = 100kg	1000 DM	dt = 100kg	1000 DM
G BRIT			1016	230
GRIECH	14993	239	159115	3141
ARGENT	132	38	1673	429
CHINA			16381	587
SKOREA			13660	286
AUSF	445*	31*	28726*	1891*
GEW DT	2		81	
PV	4	1	14719	943
EU	245	14	7170	598
GRIECH	245	14	6533	482
TSCHE			1944	459
KROAT			7780	264
MAROKK			6200	148
4302 30 51				
WHITECOATFELL USW ZUSGESETZT USW				
	STUECK		STUECK	
EINF	*	*	*	*
AUSF	*	*	*	*
4302 30 55				
HUND/OHRENROBBENFELL ZUSGESETZT USW				
	STUECK		STUECK	
EINF	290*	13*	2222*	92*
GEW DT	2		15	
AUSF	16*	6*	205*	88*
GEW DT			1	
PV	15	5	204	57
EU	1	1	1	1
4302 30 61				
SEEOTTER/NUTRIAFELL ZUSGESETZT USW				
	STUECK		STUECK	
EINF	56*	16*	5974*	1701*
GEW DT			47	
LV			40	1
AUS LG			676	237
EU			1368	521
FRANKR			988	386
G BRIT			255	112
ARGENT	20	6	4814	1166
AUSF	57*	24*	2276*	923*
GEW DT			29	
EU	4	2	1446	670
ITAL			256	184
DAENM			171	101
GRIECH			864	337
4302 30 65				
MURMELTIERFELL ZUSGESETZT GEGERBT				
	STUECK		STUECK	
EINF	*	*	*	*
AUSF	533*	114*	558*	117*
GEW DT	7		7	
EU	533	114	558	117
GRIECH	533	114	558	117
4302 30 71				
FELL WILDKATZE ALLE ART ZUSGESETZT				
	STUECK		STUECK	
EINF	*	*	*	*
AUSF	*	*	2*	2*
4302 30 75				
AND PELZFELLE ZUSAMMGESETZT GEGERBT				
	DT		DT	
EINF	27*	864*	1018*	9546*
PV				1
AUS LG			26	188
EU	9	306	191	3480
ITAL		5	17	282
G BRIT	3	62	30	994
DAENM		1	4	114
GRIECH	3	201	33	984
SPAN			83	1007
UNGARN		9	17	739
RUSSLD			32	1340
MAZED	2	3	232	491
TUNES			6	242
BRASIL			168	461
CHINA	9	201	245	2026
SKOREA			14	265
NEUSEE	1	9	15	173
AUSF	8*	228*	2472*	6066*
LV				5
PV	2	25	33	812
EU	2	110	2374	3860
FRANKR		15	12	100
BELLUX			2288	2386
ITAL		14	6	234
DAENM		1	1	136
GRIECH	2	65	73	758
PORTUG			24	181
SCHWZ	2	35	19	382
OESTER	2	50	26	662
TSCHE			3	267
UNGARN		2	13	131
RUMAEN			13	329
HONGK			6	122
4303 10 10				
BEKLEIDG USW WHITECOAT- BLUEBACKFELL				
EINF	*	*	3*	171*
PV			3	155
AUS LG				15
UNGARN			3	155
AUSF	*	*	5*	59*
4303 10 90				
BEKLEIDUNG -ZUBEHOER AUS AND PELZFELL				
EINF	381*	12053*	6179*	205178*
EV				4
LV		6	1	59
PV	39	666	499	8629
AUS LG	72	592	152	1726
EU	104	6868	2332	134454
FRANKR		77	9	320
NIEDL		5	33	860
ITAL	3	490	94	8323
G BRIT	1	34	49	1147
DAENM	1	107	10	579
GRIECH	97	6108	2081	122019
PORTUG	1	14	6	184
SPAN	1	33	48	1161
FINNL	1	136	64	3378
SCHWZ		31	13	1108
OESTER	1	37	42	2067
MALTA	3	209	36	2564
TUERK	46	998	560	11563
POLEN	7	60	215	2265
TSCHE	9	180	270	5718
UNGARN	25	457	175	3191
RUMAEN	8	98	9	106
BULGAR	3	26	109	865
UKRAIN	3	129	77	3884
SLOWEN		10	16	540
KROAT	11	286	134	2717
MAZED	1	7	38	152
TUNES		38	14	596
USA		10	5	118
KANADA			2	166
BRASIL	3	18	25	156
CHILE		1	15	232
URUGU	26	253	762	6843
ARGENT	55	804	272	4907
INDIEN			10	148
THAIL			29	547
MALAYS	14	617	128	6189
CHINA	50	331	458	3637
SKOREA	8	170	312	5850
HONGK	2	68	41	820
AUSF	199*	11412*	2254*	137491*
LV	1	20	4	52
PV		13	430	11264
EU	94	4026	691	41517
FRANKR	1	47	96	6027
BELLUX	5	459	53	4432
NIEDL	1	47	49	2957
ITAL	13	1065	132	9549
G BRIT		9	3	290
IRLAND			4	345
DAENM	1	49	12	693
GRIECH	61	1610	255	10444
PORTUG	3	17	4	134
SPAN	9	723	84	5946
ISLAND		18		106
NORWEG	2	124	30	2092
SCHWED	5	297	41	2561
FINNL		38	18	1638
SCHWZ	18	1929	171	19427
OESTER	9	766	340	25483
ANDORR	1	46	5	677
MALTA		4	1	136
TUERK	5	117	6	286
LITAU	5	213	8	371
POLEN	1	82	171	4161
TSCHE		21	67	3898
SLOWAK			3	362
UNGARN		24	4	803
RUMAEN			17	665
BULGAR			23	219
UKRAIN			82	612
W RUSS	1	64	5	371
RUSSLD	46	2877	241	12118
KASACH		5	1	111
SLOWEN	1	21	20	483
KROAT		14	43	826
MAZED			12	109
USA	8	554	56	4937
KANADA	2	168	66	2792
ARGENT			4	484
VIETN			3	125
SKOREA			9	812
JAPAN	1	117	59	5766
HONGK	2	25	37	2535
4303 90 00				
ANDERE WAREN AUS PELZFELLEN				
EINF	2008*	3962*	12033*	30887*
LV		8	3	76
PV	43	185	260	1721
AUS LG	182	454	933	1972
EU	748	832	2933	6130
NIEDL	733	276	2747	1473
ITAL	1	7	18	287
GRIECH	11	502	126	4042
PORTUG	3	20	18	204
FINNL		1	2	102
SCHWZ		8	25	182
OESTER	4	37	40	378
TUERK			18	304
POLEN	191	258	966	1163
TSCHE			18	127
UNGARN	16	51	267	1012
SLOWEN			93	359
KROAT	7	98	85	1470
MAZED	587	1667	3408	9437
S AFR	3	6	82	219
NAMIB	2	6	23	133
BRASIL	50	118	312	923
URUGU	44	167	195	605
PHILIP	3	8	25	111
CHINA	317	598	3280	7293
SKOREA			58	242
AUSTRL	8	19	41	101
NEUSEE	3	11	50	199
AUSF	104*	781*	1045*	8569*
LV			3	34
PV			59	1187
EU	9	295	111	1833
FRANKR		2	23	160
BELLUX	1	6	14	108
NIEDL	5	287	21	682
GRIECH	2	22	29	207
PORTUG			5	341
SPAN		1	5	181
NORWEG		1	19	163
SCHWZ	22	109	213	1260
OESTER	14	92	212	1329
POLEN			16	391
TSCHE	6	39	121	770
RUMAEN			17	346
RUSSLD	1	9	28	327
SLOWEN		3	5	107
KROAT			14	178
USA	41	173	210	840
JAPAN		1	9	141
HONGK			9	271
4304 00 00				
KUENSTLICHES PELZWERK U WAREN DARAUS				
EINF	89*	231*	830*	2022*
PV			7	44
EU	32	165	419	1184
NIEDL	5	27	25	133
ITAL	12	32	320	578
G BRIT	1	3	23	106
PORTUG	13	72	38	203
CHINA	50	65	334	552
AUSF	7*	43*	478*	1937*
PV	1	1	119	222
EU	4	26	121	638
ITAL	3	14	43	209
SPAN			31	158
OESTER		1	29	118
USA		3	64	428
KANADA		1	19	124
4399 00 00				
NICHT AUFGEGLIED INTRAERGEBNIS KAP 43				
EINF	*	*	*	*
AUSF	*	*	*	*

Wichtigste Ursprungs- und Bestimmungs-Laender	DEZEMBER 1994 dt = 100kg	DEZEMBER 1994 1000 DM	JAN./DEZ. 1994 dt = 100kg	JAN./DEZ. 1994 1000 DM
ABSCHNITT IX				
HOLZ UND HOLZWAREN; HOLZKOHLE; KORK UND KORKWAREN; FLECHTWAREN UND KORBMACHERWAREN				
KAPITEL 44				
HOLZ UND HOLZWAREN; HOLZKOHLE				
4401 10 00				
BRENNHOLZ IN FORM V RUNDLINGEN USW				
EINF	20431*	171*	252490*	1779*
EU	4618	24	69250	203
NIEDL	1928	21	22476	141
POLEN	2809	66	22836	426
TSCHE	11285	77	160388	1077
AUSF	69888*	72*	264777*	904*
PV	45	1	45	1
EU	69772	68	260140	811
BELLUX	6760	23	54907	191
DAENM	4520	35	89764	595
4401 21 00				
NADELHOLZPLAETTCHEN -SCHNITZEL				
EINF	44318*	251*	518611*	2738*
EU	42328	231	511131	2686
FRANKR	14607	111	251278	1320
BELLUX	22998	84	145771	505
NIEDL	4823	36	89363	669
IRLAND			5196	129
AUSF	608488*	4003*	9333477*	61520*
EU	223585	1607	4461266	30133
FRANKR	209323	1514	4126873	27473
BELLUX	5761	22	103642	460
NIEDL	8501	71	150850	1275
ITAL			39313	695
G BRIT			11246	186
DAENM			29337	100
NORWEG	41400	188	573597	2614
SCHWED	106016	881	1194211	8065
FINNL			78000	836
SCHWZ	21583	174	409248	2899
OESTER	215904	1483	2616633	17261
4401 22 00				
PLAETTCHEN SCHNITZEL V AND HOLZ				
EINF	46080*	135*	737590*	2220*
EU	46080	135	736501	2003
NIEDL	45853	134	613121	1647
ITAL			99131	246
MEXIKO			982	149
AUSF	19172*	246*	736011*	8269*
EU	14420	140	122411	1842
FRANKR	428	2	16879	184
BELLUX	921	1	17028	169
NIEDL	12826	127	75024	900
ITAL			4588	249
G BRIT			3622	131
NORWEG	182	7	454884	4639
FINNL			37569	342
SCHWZ	1834	23	28448	354
OESTER	2512	50	63504	641
4401 30 10				
SAEGESPAENE				
EINF	97753*	361*	1335257*	4625*
EU	53697	197	896595	2874
FRANKR	35120	96	519288	1214
BELLUX	9548	28	136519	379
NIEDL	7300	65	127028	833
ITAL			70532	297
DAENM	1732	6	42944	137
OESTER	26817	103	298054	1185
POLEN	650	20	8891	144
TSCHE	16411	38	130681	346
AUSF	122015*	818*	1866954*	11158*
EU	112045	664	947282	7496
FRANKR	66903	226	366377	2429
BELLUX	27471	183	292208	1917
NIEDL	24729	237	262274	2533
G BRIT	214	8	9989	218
DAENM	708	8	13930	316
SCHWZ	6838	92	965748	2956
OESTER	1474	26	40763	423
4401 30 90				
AND HOLZABFAELLE HOLZAUSSCHUSS USW				
EINF	229961*	1842*	2287098*	18125*
EU	90073	792	1277839	9216
FRANKR	17672	170	299468	1575
BELLUX	11212	38	148413	583
NIEDL	52749	485	617808	5266
ITAL			65178	144
DAENM	8440	99	140909	1635
SCHWED			2424	106
FINNL	914	55	4729	280
SCHWZ	22973	277	230762	2815
OESTER	21230	227	226868	2190
POLEN	24230	70	183016	819
TSCHE	69689	388	340855	2080
UNGARN	695	22	14822	477
AUSF	619868*	4942*	8491313*	48769*
PV	3126	26	8897	76
EU	174412	2283	1581539	17712
FRANKR	27940	323	768649	5986
BELLUX	77821	665	353499	3090
NIEDL	63300	1188	422889	7565
ITAL	3630	55	26787	751
DAENM	1671	48	7208	219
NORWEG	3003	24	20145	165
SCHWED	2470	20	104807	866
FINNL	7376	82	30007	297
SCHWZ	96681	786	1128529	9056
OESTER	192983	1398	2282632	17708
POLEN	10386	86	97606	445
TSCHE	8267	67	73494	605
SLOWAK	420	3	12519	102
UNGARN	1926	16	17602	156
USA	2556	21	30712	251
A EMIR			4669	121
JAPAN	1790	14	17118	138
N ERM	6930	56	40823	362
4402 00 00				
HOLZKOHLE AUCH ZUSAMMENGEPRESST				
EINF	41616*	2239*	720348*	45950*
PV				19
AUS LG			13	25
EU	5722	312	131916	8223
FRANKR	2177	117	63946	3866
BELLUX	3243	164	30819	1594
NIEDL	302	31	11010	1036
G BRIT			379	127
SPAN			28342	1871
POLEN	12880	765	238982	14753
TSCHE	5088	290	15385	855
SLOWAK			34105	2429
UNGARN	146	13	13865	1007
RUSSLD			24209	1578
KROAT	1307	61	6496	344
NIGERI			6877	437
S AFR	1868	96	111165	8371
NAMIB			3633	263
USA	43	3	14117	1074
MEXIKO			1728	149
ARGENT	1709	114	33765	2073
INDONE	12777	563	61634	3120
PHILIP			9931	394
CHINA			5162	449
AUSF	1077*	252*	26958*	5362*
EU	846	192	21910	4088
FRANKR	53	35	3007	844
BELLUX	347	86	5369	811
NIEDL	405	78	10249	1717
ITAL	21	13	359	179
DAENM	2	1	2844	442
SCHWZ	15	2	665	104
OESTER	56	14	1758	256
KUWAIT			222	139
JAPAN	33	16	283	172
4403 10 10				
NADELHOLZLEITGSMAST 6-18M IMPRAEG				
	M3		M3	
EINF	1298*	487*	10095*	3605*
GEW DT	8020		67542	
OESTER			370	215
TSCHE	1298	487	9687	3377
AUSF	411*	200*	4177*	2388*
GEW DT	2723		29834	
EU			45	36
SCHWZ			988	339
TUERK			1862	1185
UNGARN	411	200	991	503
ELFBK			391	229
4403 10 91				
NADELROHHOLZ AUCH ENTRIND IMPRAEG				
	M3		M3	
EINF	423*	236*	19587*	4724*
GEW DT	3106		133615	
EU	78	132	5759	1972
BELLUX	61	125	4806	1644
DAENM	17	7	944	423
NORWEG			1430	292
FINNL			462	166
SCHWZ			381	100
ESTLD	9	8	802	130
POLEN	265	70	4607	1134
TSCHE			5918	791
AUSF	1637*	178*	25887*	3100*
GEW DT	8980		164791	
PV			634	13
EU	1	1	2912	617
FRANKR			2483	536
SCHWZ	119	19	3878	428
OESTER	1418	146	16430	1687
POLEN	99	9	4357	303
4403 10 99				
LAUBROHHOLZ AUCH ENTRINDET IMPRAEG				
	M3		M3	
EINF	110*	12*	1322*	131*
GEW DT	410		7594	
EU	76	7	957	66
AUSF	330*	55*	1590*	297*
GEW DT	3780		16711	
PV			12	3
EU			32	1
OESTER	330	55	1269	236
4403 20 00				
ANDERES NADELROHHOLZ				
	M3		M3	
EINF	121364*	14522*	1089488*	124910*
GEW DT	770822		7349030	
EU	44874	6288	403784	46427
FRANKR	2564	290	21568	2911
BELLUX	32484	5036	292113	35630
NIEDL	8890	717	84574	6537
ITAL	108	42	1809	294
G BRIT			452	140
DAENM	630	203	3268	815
NORWEG			4245	1241
SCHWED	1399	298	16977	4171
FINNL	2082	702	53774	10918
SCHWZ	815	95	9681	1655
OESTER	433	113	10732	2981
ESTLD	451	100	18542	2293
LETTLD			1001	101
LITAU	35	4	790	110
POLEN	3188	519	30435	4237
TSCHE	66909	6198	525313	49083
SLOWAK	1124	83	13697	1031
RUSSLD			887	126
KANADA	84	124	474	476
AUSF	321202*	30720*	4022893*	377786*
GEW DT	2300942		29393819	
PV			108	12
EU	54981	5125	782211	73944
FRANKR	12257	738	101395	8807
BELLUX	9878	998	107457	9121
NIEDL	817	153	27940	1630
ITAL	26093	3447	457836	54392
DAENM	5936	391	84412	5814
NORWEG	17565	937	224780	11690
SCHWED	75292	4662	850767	48870
FINNL	19788	1496	136508	9393
SCHWZ	4469	562	93592	8578
OESTER	141188	17024	1828747	210903
TUERK			62781	9034
POLEN	4419	377	5083	435
TSCHE	541	114	5922	781
SLOWEN	770	86	6652	652
ISRAEL			220	101
CHINA			3162	410
SKOREA			13637	1705
JAPAN	1545	267	3575	674
N ERM	511	64	5029	576
4403 31 00				
DARK RED MERANTI USW -ROHHOLZ				
	M3		M3	
EINF	*	*	935*	1810*
GEW DT			5810	
MALAYS			677	1070
PHILIP			210	363
AUSF	*	*	31*	69*
GEW DT			234	
4403 32 00				
WHITE LAUAN -MERANTI USW -ROHHOLZ				
	M3		M3	
EINF	*	*	*	*
AUSF	*	*	342*	61*
GEW DT			476	

Wichtigste Ursprungs- und Bestimmungs-Laender	DEZEMBER 1994 dt = 100kg	DEZEMBER 1994 1000 DM	JAN./DEZ. 1994 dt = 100kg	JAN./DEZ. 1994 1000 DM
4403 33 00				
KERUING RAMIN KAPUR USW -ROHHOLZ				
	M3		M3	
EINF	593*	1131*	3185*	5923*
GEW DT	4519		28294	
AUS LG			234	521
MYAN	593	1131	3176	5895
AUSF	45*	79*	575*	1015*
GEW DT	290		4397	
EU			238	384
FRANKR			43	107
NIEDL			88	174
SCHWED			101	178
SCHWZ	45	79	67	124
OESTER			59	124
TUERK			85	178
4403 34 10				
OKOUME-ROHHOLZ				
	M3		M3	
EINF	167*	59*	8944*	3928*
GEW DT	1005		54594	
AUS LG			8	2
AE GUI	156	55	678	264
GABUN			7312	3283
KONGO	9	4	954	391
AUSF	58*	27*	937*	520*
GEW DT	363		6307	
EU			263	156
DAENM			203	122
TSCHE	9	6	394	216
4403 34 30				
OBECHE-ROHHOLZ				
	M3		M3	
EINF	660*	264*	14328*	5353*
GEW DT	4004		82827	
KAMERU	618	247	12936	4847
KONGO			1170	397
AUSF	*	*	63*	33*
GEW DT			406	
EU			63	33
4403 34 50				
SIPO-ROHHOLZ				
	M3		M3	
EINF	2008*	1488*	29578*	22215*
GEW DT	15840		236592	
GUINEA			463	349
KAMERU	1391	1068	18217	11887
AE GUI	74	51	1317	838
GABUN	85	54	705	520
KONGO	456	294	6794	4672
ZAIRE			4939	3837
AUSF	65*	55*	412*	349*
GEW DT	522		3232	
EU	65	55	301	259
BELLUX	65	55	171	146
NIEDL			130	113
4403 34 70				
MAKORE-ROHHOLZ				
	M3		M3	
EINF	*	*	273*	198*
GEW DT			2491	
GUINEA			250	180
AUSF	*	*	*	*
4403 34 90				
SAPELLI ACAJOU USW IROKO -ROHHOLZ				
	M3		M3	
EINF	8546*	4477*	83836*	44128*
GEW DT	70685		680360	
AUS LG	213	129	2453	1532
ELFBK			4224	2183
GHANA	766	269	6133	2238
KAMERU	3014	1713	44223	23382
ZENTAF			1766	1348
AE GUI	2147	1049	8729	2613
GABUN	1244	569	8891	3085
KONGO	1029	626	12884	7089
ZAIRE	346	251	3176	2136
AUSF	710*	801*	8194*	6234*
GEW DT	6075		69742	
EU	175	325	2161	1482
FRANKR			381	226
BELLUX	144	305	388	506
NIEDL	31	20	688	425
ITAL			434	168
SCHWED			669	486
SCHWZ			166	112
OESTER			213	126
TUERK			318	206
POLEN	67	51	386	267
TSCHE	16	13	724	542
SLOWAK			193	113
UNGARN			311	231
ARGENT	49	38	536	434
INDIEN	50	44	136	129
INDONE	52	48	943	678
CHINA	102	96	285	282
JAPAN			119	139
TAIWAN	199	186	1030	953
4403 35 10				
LIMBA-ROHHOLZ				
	M3		M3	
EINF	1222*	583*	13186*	5834*
GEW DT	8577		96633	
AUS LG			571	168
GHANA	214	39	2740	769
KONGO	631	384	8694	3406
ZAIRE	377	180	3642	1576
AUSF	*	*	29*	19*
GEW DT			222	
EU			19	6
4403 35 90				
TIAMA MANSONIA ILOMBA USW -ROHHOLZ				
	M3		M3	
EINF	1013*	369*	19965*	8601*
GEW DT	10981		178370	
AUS LG			188	117
ELFBK			1187	633
GHANA	116	34	3860	1377
KAMERU	884	328	9699	4027
AE GUI			1033	367
GABUN			1856	764
KONGO	13	7	1615	1096
ZAIRE			681	321
AUSF	235*	99*	5452*	2496*
GEW DT	2829		84639	
EU	235	99	5331	2337
BELLUX			639	510
NIEDL	235	99	4664	1808
4403 91 00				
EICHENROHHOLZ				
	M3		M3	
EINF	3664*	3308*	451468*	45371*
GEW DT	38705		716903	
EU	573	478	417205	15053
FRANKR	437	360	408601	11877
BELLUX	28	28	5173	1779
NIEDL	2	1	883	448
G BRIT	28	20	161	130
DAENM	70	31	1945	629
SCHWZ	29	10	285	110
OESTER	168	93	2646	1455
POLEN	741	190	2945	707
TSCHE	69	33	3461	1307
USA	2035	2478	23717	26069
KANADA			565	302
AUSF	4373*	1390*	47411*	7383*
GEW DT	42472		504536	
PV			25	19
EU	1299	362	30560	3420
FRANKR	108	152	1232	470
BELLUX			4127	178
ITAL			1213	181
DAENM	96	36	22778	2406
PORTUG	1095	174	1095	174
SCHWED	2607	922	11971	2042
OESTER	182	83	2513	1241
POLEN	32	29	414	285
RUMAEN			890	202
4403 92 00				
BUCHENROHHOLZ				
	M3		M3	
EINF	7686*	3088*	266128*	39922*
GEW DT	68193		1059650	
EU	6283	2692	255846	37188
FRANKR	3345	1643	227978	28783
BELLUX	1170	474	13323	5100
NIEDL			482	195
ITAL			5917	787
DAENM	1738	575	7281	2228
SPAN			564	139
SCHWZ	105	66	2227	799
OESTER	66	7	902	119
POLEN	29	8	3210	925
TSCHE	295	19	1521	189
KROAT			185	120
GHANA	902	259	2022	886
AUSF	16705*	2068*	526225*	54783*
GEW DT	159621		5002054	
PV			482	11
EU	1000	110	173693	19442
FRANKR	665	82	11937	812
BELLUX			1887	112
ITAL	220	29	48993	5816
DAENM	101	24	110199	12856
NORWEG	1249	71	13698	707
SCHWED	5236	343	176116	13013
SCHWZ	3487	289	35064	2817
OESTER	4770	754	91095	9447
TUERK			29685	6748
INDONE			2808	1114
CHINA	156	121	641	484
SKOREA	298	127	296	127
TAIWAN	226	197	625	511
4403 99 10				
PAPPELROHHOLZ				
	M3		M3	
EINF	133*	18*	29411*	636*
GEW DT	933		13659	
EU	131	13	29352	614
FRANKR			456	443
NIEDL	131	13	969	113
AUSF	320*	41*	32742*	2323*
GEW DT	3060		273272	
EU	21	3	15983	1188
FRANKR			2580	231
NIEDL			7479	346
ITAL	21	3	4993	583
SCHWED			11822	485
SCHWZ	299	38	4827	619
4403 99 20				
KASTANIEN-ROHHOLZ				
	M3		M3	
EINF	*	*	47*	56*
GEW DT			457	
EU			23	44
AUSF	*	*	14*	3*
GEW DT			65	
4403 99 30				
EUKALYPTUS-ROHHOLZ				
	M3		M3	
EINF	*	*	26*	19*
GEW DT			102	
AUSF	*	*	52*	20*
GEW DT			400	
4403 99 40				
BABOEN- MAHAGONI-ROHHOLZ USW				
	M3		M3	
EINF	*	*	543*	1011*
GEW DT			4011	
ELFBK			185	283
GHANA			35	129
ZAIRE			282	601
AUSF	25*	30*	28*	36*
GEW DT	181		180	
PV			3	8
EU				1
4403 99 80				
ANDERES LAUBROHHOLZ				
	M3		M3	
EINF	13458*	9124*	731088*	112076*
GEW DT	110491		1134970	
AUS LG			184	142

Wichtigste Ursprungs- und Bestimmungs-Laender	DEZEMBER 1994		JAN./DEZ. 1994	
	dt = 100kg	1000 DM	dt = 100kg	1000 DM
EU	3245	2051	523682	35459
FRANKR	2785	1620	414667	29559
BELLUX	232	287	3823	3027
NIEDL	36	30	464	333
ITAL	11	26	1293	377
G BRIT	181	88	2450	1647
DAENM			373	211
SPAN			886	280
FINNL	789	414	5919	3737
SCHWZ	296	83	30050	2095
OESTER	167	52	592	362
POLEN	265	102	6010	1446
TSCHE	1389	82	4395	562
UNGARN	88	49	863	243
KROAT			886	961
GUINEA			1205	780
ELFBK	46	38	583	263
GHANA	1386	567	6237	2439
KAMERU	141	140	2420	2125
GABUN	219	91	2565	1295
KONGO	161	91	3478	2071
ZAIRE			527	302
MOSAMB			985	1160
S AFR	16	16	116	110
USA	4791	5045	36135	47004
KANADA	193	131	1029	1639
SURIN			426	142
JAPAN			2048	7228
AUSF	4942*	928*	68267*	9257*
GEW DT	43781		628384	
EU	285	122	10004	2053
FRANKR			164	159
NIEDL			120	213
ITAL	190	27	3118	508
DAENM	94	90	6331	898
SCHWED	2052	178	40503	2870
FINNL			133	178
SCHWZ	528	68	7178	1307
OESTER	1826	363	7783	2048
TSCHE	131	186	280	384
UNGARN			224	167
INDIEN		3	170	121
JAPAN			131	137

4404 10 00

NADELHOLZ GROB ZUGERICHTET USW

	DT		DT	
EINF	17070*	612*	221828*	7248*
EU	264	7	7608	288
BELLUX	264	7	8496	134
NORWEG	200	16	4489	312
LETTLD	980	35	18094	521
POLEN	8918	346	126598	4036
TSCHE	6381	196	58934	1903
AUSF	8011*	404*	76597*	5993*
PV	43	3	186	14
EU	571	33	22823	1364
FRANKR	338	15	9132	523
NIEDL			1927	103
ITAL	233	18	10704	886
SCHWZ	4140	348	46974	4098
OESTER	248	19	5424	400

4404 20 00

LAUBHOLZ GROB ZUGERICHTET USW

EINF	440*	29*	21405*	2152*
PV			25	2
EU	4	1	3692	800
G BRIT			1807	344
DAENM			677	140
PORTUG			299	121
POLEN	314	9	10903	814
TSCHE	45	5	2248	124
USA			303	107
INDONE			1227	346
AUSF	147*	26*	7532*	747*
EU	24	13	5004	386
FRANKR	1	1	1214	181
THAIL			120	129

4405 00 00

HOLZWOLLE HOLZMEHL

EINF	471*	18*	9714*	309*
PV			124	47
EU	471	18	6460	136
TSCHE			2266	112
AUSF	11113*	489*	281067*	12249*
PV			295	21
EU	4168	181	212870	8755
FRANKR	383	12	24020	1016
BELLUX	385	15	8867	347
NIEDL	1013	45	126908	5319
ITAL	440	21	21432	755
G BRIT	1135	58	6956	376
DAENM	832	30	20750	880
NORWEG	352	16	4332	239
SCHWED	186	9	4167	216
SCHWZ	2393	97	16902	840
OESTER	578	28	8233	257
UNGARN	188	8	3261	135
SLOWEN	400	20	2935	168
ALGER			2313	178
SINGAP	1120	34	5201	198
SKOREA	474	19	8914	400
TAIWAN	318	22	3656	210

4406 10 00

HOLZBAHNSCHWELLEN NICHT IMPRAEG

	M3		M3	
EINF	335*	135*	11149*	4070*
GEW DT	3136		105925	
EU	335	135	10295	3780
FRANKR	316	127	9874	3638
POLEN			854	290
AUSF	852*	246*	1387*	673*
GEW DT	4679		11726	
EU			240	190
SPAN			187	157
OESTER	117	46	233	101
AEGYPT	435	200	435	200

4406 90 00

ANDERE HOLZBAHNSCHWELLEN

	M3		M3	
EINF	2198*	1163*	8936*	3865*
GEW DT	22242		85044	
EU	1999	1116	6914	3594
FRANKR	1999	1116	6732	3532
POLEN	184	22	1820	170
AUSF	959*	494*	16167*	8456*
GEW DT	9118		141639	
EU	429	126	6053	2226
NIEDL	322	38	3998	605
DAENM	107	88	1992	1670
NORWEG			2822	1936
SCHWED			1625	705
SCHWZ	54	34	248	183
OESTER	50	30	288	160
SLOWAK	210	180	210	180
SLOWEN	216	124	4844	3027

4407 10 10

NADELHOLZ LAENGSGES KEILVERZ >6MM

	M3		M3	
EINF	1790*	1235*	43053*	16404*
GEW DT	9075		112025	
EU	3	4	2235	1814
FRANKR			302	390
NIEDL			836	759
DAENM	3	4	929	601
NORWEG			745	832
SCHWED	67	37	3839	1983
FINNL	217	214	3230	2282
SCHWZ	86	47	10470	424
OESTER	566	504	7397	6215
POLEN	282	137	1270	750
TSCHE	326	137	12441	1427
SLOWAK			237	118
USA	22	14	158	211
KANADA	112	117	267	294
AUSF	3730*	472*	25650*	9345*
GEW DT	2430		58557	
PV			429	131
EU		1	2296	1432
FRANKR		1	1648	794
NIEDL			328	830
SCHWZ	261	321	8780	8699
OESTER	117	108	1420	899
TSCHE			1380	459
SLOWEN	3382	42	14398	494
KROAT			295	284

4407 10 30

NADELHOLZ LAENGSGES GEHOBELT >6MM

	M3		M3	
EINF	36488*	19513*	823760*	242728*
GEW DT	182537		2333016	
AUS LG			10	9
EU	1256	1239	37410	14149
FRANKR	128	239	2402	1968
BELLUX	27	13	974	465
NIEDL	637	736	26943	7413
DAENM	467	249	7072	4280
NORWEG	2143	1208	33617	18471
SCHWED	19101	10063	280531	136836
FINNL	6656	3990	81323	45448
SCHWZ	132	67	872	421
OESTER	1367	760	12373	6907
LETTLD	346	163	2173	730
LITAU	307	87	2503	595
POLEN	4438	1394	41058	12956
TSCHE	149	69	24705	782
SLOWAK	67	13	418	180
RUSSLD			1853	940
SLOWEN	92	95	942	932
USA	229	178	1600	1272
KANADA	183	202	1801	1779
AUSF	3088*	1658*	28100*	18443*
GEW DT	14365		157833	
PV	40	12	219	122
EU	1366	817	9569	6188
FRANKR	166	122	987	868
BELLUX	263	172	3256	2020
NIEDL	674	338	3155	1785
ITAL	273	182	1857	1308
SCHWZ	392	267	4970	3220
OESTER	257	277	8041	8439
POLEN	61	18	1262	782
TSCHE	905	219	2291	1385
UNGARN			278	160
ISRAEL			227	126
JAPAN			1202	534
TAIWAN			550	189

4407 10 50

NADELHOLZ LAENGSGES GESCHLIFF>6MM

	M3		M3	
EINF	584*	641*	7765*	8540*
GEW DT	2329		39550	
EU	547	610	6466	7736
NIEDL	182	143	2724	2649
ITAL	18	25	161	161
G BRIT	64	59	300	286
DAENM	40	73	879	1419
PORTUG	243	310	2340	3175
OESTER			226	232
POLEN	37	31	489	217
SLOWEN			123	135
AUSF	255*	247*	1623*	1788*
GEW DT	1027		6732	
EU	173	182	1014	1063
FRANKR	3	5	121	191
BELLUX	35	33	232	282
ITAL	49	42	352	315
GRIECH	86	72	309	314
SCHWZ	11	11	282	273
OESTER	71	84	319	378

4407 10 71

NADELHOLZBRETT HST BLEISTIFT >6MM

	M3		M3	
EINF	28*	79*	370*	1043*
GEW DT	97		1239	
USA	28	79	368	1042
AUSF	*	*	5*	31*
GEW DT			30	

4407 10 79

NADELH LAENGSGES L<125CM D<12,5MM

	M3		M3	
EINF	*	*	810*	278*
GEW DT			3414	
EU			10	2
TSCHE			224	100
AUSF	*	*	15*	11*
GEW DT			90	

4407 10 91

FICHTEN- TANNENHOLZ LAENGSGES >6MM

	M3		M3	
EINF	331067*	120704*	3443515*	1179637*
GEW DT	1766132		18050121	
EU	6661	2711	87487	20374
FRANKR	397	167	7376	3386
BELLUX	827	291	52482	4882
NIEDL	4669	1614	14723	7023
ITAL	34	6	690	263
G BRIT			1018	317
DAENM	934	433	10726	4406
NORWEG	25406	10722	237691	90074
SCHWED	86382	38447	1084895	412242
FINNL	73878	30630	797190	305987
SCHWZ	490	171	7606	3437
OESTER	38469	12157	415898	132989
ESTLD	1287	302	7818	1788
LETTLD	7205	2058	61893	15840
LITAU	5814	1771	61636	12028
POLEN	9581	2562	90398	23038
TSCHE	19922	4641	163454	36163
SLOWAK	690	172	16307	2627
RUMAEN	139	56	1248	561
W RUSS	6557	2372	54061	18960
RUSSLD	47410	13732	351876	101599
SLOWEN	76	76	600	416

Wichtigste Ursprungs- und Bestimmungs-Laender	DEZEMBER 1994		JAN./DEZ. 1994	
	dt = 100kg	1000 DM	dt = 100kg	1000 DM
USA	13	21	335	338
KANADA	134	97	951	986
AUSF	61206*	21097*	918508*	277201*
GEW DT	367622		5529738	
EU	48664	15893	757008	218697
FRANKR	14176	5142	209152	65752
BELLUX	9236	2716	109386	28806
NIEDL	9923	3334	157716	47116
ITAL	10224	2788	184137	45208
G BRIT	3629	1378	82740	27380
IRLAND	413	169	9055	3016
DAENM			640	184
SPAN	1054	365	4120	1425
SCHWED	153	55	1553	600
SCHWZ	2324	1037	30045	12173
OESTER	4911	1910	56802	20894
TSCHE	160	66	970	398
UNGARN	154	70	714	302
RUSSLD	340	168	620	305
USBEK	482	135	482	135
KROAT			11191	3638
TUNES			2390	484
LIBYEN			373	110
AEGYPT			1932	458
KENIA			818	385
USA			2150	715
LIBAN			1102	200
JORDAN			603	140
SAUDIA			21671	6089
BAHRAI			838	216
A EMIR			10509	3371
PHILIP			209	134
JAPAN	3835	1705	18412	7048
TAIWAN			339	103

4407 10 93

KIEFERNHOLZ LAENGSGESAEGT DICK>6MM

	M3		M3	
EINF	88626*	28808*	589854*	259513*
GEW DT	389615		3812973	
EU	1987	1266	32548	22382
FRANKR	791	431	13070	7894
BELLUX	74	66	12823	6399
NIEDL	722	278	1860	1085
ITAL	81	129	925	1414
G BRIT	170	168	719	641
DAENM			1188	693
SPAN	149	204	3185	4266
NORWEG	975	473	9296	4105
SCHWED	11367	6728	138189	80487
FINNL	16090	9129	137171	73982
SCHWZ	4	6	626	360
OESTER	181	94	3883	1966
ESTLD	198	49	1371	389
LETTLD	1090	299	12186	3144
LITAU	668	149	7888	1630
POLEN	22023	6083	209239	54587
TSCHE	783	178	4794	1037
SLOWAK	90	30	663	212
UKRAIN	63	19	742	241
W RUSS	445	96	3375	695
RUSSLD	2060	745	20542	8710
USA	563	464	5428	4637
KANADA			616	702
HONDUR	26	19	141	100
AUSF	4244*	2182*	46108*	20187*
GEW DT	24962		268486	
EU	2702	1248	27175	10707
FRANKR	166	107	1629	1374
BELLUX	327	145	5618	2002
NIEDL	1336	430	14134	5276
ITAL		2	1255	439
G BRIT			1608	411
DAENM	873	564	3010	1169
SCHWED			226	172
SCHWZ	325	225	2445	1875
OESTER	124	168	3820	3026
POLEN	199	102	1118	674
TSCHE		2	4755	192
SLOWAK			275	115
SLOWEN			83	123
KROAT			1943	922
JAPAN	870	423	3697	1939

4407 10 99

AND NADELHOLZ LAENGSGES DICKE >6MM

	M3		M3	
EINF	133330*	43250*	1268471*	449924*
GEW DT	733498		7096937	
PV			206	47
AUS LG	328	312	3989	1344
EU	22197	1210	163163	12285
FRANKR	19297	163	137876	1656
BELLUX	8	2	3166	1209
NIEDL	2017	647	11446	4621
ITAL	18	18	1871	654
DAENM	856	383	8610	3886
PORTUG			100	191
SCHWZ	194	110	5078	3083
OESTER	10337	4004	133774	54399
ESTLD	203	61	4097	1021
LETTLD	5387	1220	26891	5716
LITAU	2902	583	28958	5394
POLEN	24260	6515	237654	61628
TSCHE	39831	9640	356647	78001
SLOWAK	2588	688	22162	5567
UNGARN	92	33	654	237

Wichtigste Ursprungs- und Bestimmungs-Laender	DEZEMBER 1994		JAN./DEZ. 1994	
	dt = 100kg	1000 DM	dt = 100kg	1000 DM
RUMAEN	86	39	2469	1145
UKRAIN	142	48	446	123
W RUSS	1037	177	22546	4185
RUSSLD	6059	2044	71005	20310
SLOWEN	75	16	541	382
KAMERU	76	64	305	229
USA	5950	5513	73499	71531
KANADA	10847	10738	111772	120763
HONDUR	48	38	586	461
BRASIL	796	370	4519	1768
THAIL			108	121
LAOS			698	710
MALAYS			258	406
SINGAP	34	47	71	107
AUSF	58746*	19291*	569563*	176636*
GEW DT	366542		3534796	
PV			537	223
EU	47633	14386	377879	104606
FRANKR	801	290	13195	4986
BELLUX	4839	1329	49821	12648
NIEDL	14523	4786	97037	29379
ITAL	19050	5762	169268	44068
G BRIT	1037	276	34949	9644
IRLAND	86	38	1708	640
DAENM	7298	1905	11521	3196
SCHWED	80	31	1491	167
SCHWZ	3523	1486	34032	14291
OESTER	8566	2458	90306	37835
POLEN	135	98	1019	562
TSCHE	246	113	5862	2339
UNGARN	109	26	1440	384
RUSSLD	120	56	260	101
SLOWEN	148	165	6662	3255
KROAT			3782	1068
MAROKK			3024	758
TUNES			5949	1468
AEGYPT			3622	638
USA			272	102
SYRIEN			6813	1404
IRAN			116	130
JORDAN			1523	381
SAUDIA			13690	3516
BAHRAI			740	234
A EMIR			2730	760
PAKIST	85	37	253	143
JAPAN	1044	400	7278	2000

4407 21 10

RED MERANTI USW LAENGSGES KEILVERZINK

	DT		DT	
EINF	468*	64*	1766*	413*
INDONE	228	87	906	252
MALAYS			620	154
AUSF	*	*	2244*	700*
PV			500	238
EU			446	135
NIEDL			419	129
POLEN			1761	560

4407 31 31

RED MERANTI PARKETTSTAB USW GEHOB

	M2		M2	
EINF	247*	6*	1694*	55*
GEW DT	30		233	
AUSF	*	*	500*	6*
GEW DT			40	

4407 21 39

RED MERANTI USW LAENGSGES GEHOBELT

	M3		M3	
EINF	483*	738*	6869*	9831*
GEW DT	2516		36671	
EU	79	209	760	1364
BELLUX			280	401
NIEDL	79	209	479	962
INDONE	252	387	3213	4505
MALAYS	47	73	2279	3422
SINGAP	46	67	211	313
AUSF	3*	8*	125*	254*
GEW DT	21		807	

4407 21 50

RED MERANTI USW LAENGSGES GESCHLIFF

	DT		DT	
EINF	*	*	383*	658*
EU			129	15
NORWEG			254	643
AUSF	*	*	*	*

4407 21 60

DARK/LIGHT RED MERANTI LAENGSGES

	M3		M3	
EINF	3272*	4453*	56654*	78783*
GEW DT	22401		387252	
EU	45	33	991	1403
NIEDL			885	1321
INDONE	247	298	2304	3126
MALAYS	2626	3672	50007	69197
SINGAP	352	446	3189	4761
AUSF	40*	62*	2373*	3871*
GEW DT	228		14002	
PV			33	74
EU	20	31	1709	2747
BELLUX	11	17	219	324
NIEDL	9	14	886	1409
ITAL			210	374
G BRIT			316	513
SCHWZ			72	118
OESTER			131	236
POLEN	20	31	399	666

4407 21 70

WHITE LAUAN/MERANTI LAENGSGES>6MM

	M3		M3	
EINF	*	*	234*	293*
GEW DT			1681	
MALAYS			234	293
AUSF	*	*	45*	41*
GEW DT			240	

4407 21 80

MERANTI BAKAU USW LAENGSGES >6MM

	M3		M3	
EINF	3457*	4816*	59293*	87349*
GEW DT	23736		468981	
EU	156	168	1857	2610
FRANKR	112	102	192	217
NIEDL	44	53	1558	2290
RUSSLD			2731	350
ELFBK			448	367
GHANA			1231	932
USA	21	26	544	600
KANADA			473	717
MEXIKO			104	117
BRASIL	83	68	448	351
CHILE			93	199
MYAN	72	348	539	1943
INDONE	267	396	2367	3114
MALAYS	2595	3440	54591	70487
SINGAP	255	374	3603	5258
AUSF	434*	660*	4403*	7769*
GEW DT	2910		29346	
PV			7	14
EU	114	182	1486	2614
FRANKR	13	22	353	600
NIEDL	35	50	719	908
G BRIT			86	373
DAENM	23	49	166	303
NORWEG	9	38	150	172
SCHWED			82	167
FINNL	4	15	309	998
SCHWZ			125	206
OESTER	268	346	1824	2077
MALTA			29	177
POLEN			370	415
SLOWEN	21	53	87	232
LIBAN			125	475

4407 22 10

OKOUME USW LAENGGES KEILVERZINKT>6MM

	DT		DT	
EINF	12*	11*	323*	80*
EU	12	11	323	80
AUSF	*	*	78*	14*
EU			68	12

4407 22 31

OKOUME PARKETTSTAEBE USW GEHOBELT

	M2		M2	
EINF	*	*	*	*
AUSF	*	*	59*	30*
GEW DT			400	

Wichtigste Ursprungs- und Bestimmungs-Laender	DEZEMBER 1994		JAN./DEZ. 1994	
	dt = 100kg	1000 DM	dt = 100kg	1000 DM
4407 22 39				
OKOUME USW LAENGSGES GEHOBELT>6MM				
	M3		M3	
EINF	237*	183*	1365*	1359*
GEW DT	935		6113	
EU			34	41
ELFBK	94	84	770	636
GHANA	143	99	519	375
KAMERU			60	106
AUSF	1*	3*	39*	149*
GEW DT	21		438	
OESTER			33	133
4407 22 50				
OKOUME USW LAENGSGES GESCHLIFF >6MM				
	DT		DT	
EINF	*	*	*	*
AUSF	*	*	125*	21*
EU			125	21
4407 22 60				
AZOBE LAENGSGESAEGT DICKE >6MM				
	M3		M3	
EINF	189*	149*	4466*	3192*
GEW DT	2292		52658	
EU	138	116	3079	2464
NIEDL	136	116	3071	2465
ELFBK	51	33	720	307
KAMERU			521	336
AUSF	*	*	452*	434*
GEW DT			4656	
EU			336	328
NIEDL			181	178
DAENM			106	122
4407 22 80				
OKOUME USW LAENGSGESAEGT DICKE>6MM				
	M3		M3	
EINF	8128*	5633*	61951*	42947*
GEW DT	84608		418808	
AUS LG	55	38	87	64
EU	119	117	2565	2221
FRANKR	57	57	1183	882
BELLUX	6	4	129	105
NIEDL	57	56	969	1286
GRIECH			124	141
ELFBK	648	539	7167	5718
GHANA	6272	2939	42335	26138
KAMERU	815	759	6015	5429
KONGO	84	80	636	633
ZAIRE	15	7	2352	2126
MALAYS	137	178	274	330
AUSF	1468*	1407*	21628*	20479*
GEW DT	9642		141074	
EU	833	831	14468	13913
FRANKR	9	8	1039	774
BELLUX	3	4	1537	1444
NIEDL	295	280	4095	3781
ITAL			477	138
G BRIT	434	444	6304	6672
DAENM	91	124	567	736
SPAN	1	1	333	246
SCHWED	104	68	819	373
FINNL	11	15	193	176
SCHWZ	249	240	2848	3015
OESTER	260	236	2886	2169
TUERK	8	7	94	140
POLEN			135	125
4407 23 10				
BABOEN USW LAENGSGES KEILVERZINK>6MM				
	DT		DT	
EINF	*	*	25*	21*
EU			8	6
AUSF	*	*	189*	83*
4407 23 30				
BABOEN USW LAENGSGES GEHOBELT>6MM				
	M3		M3	
EINF	51*	25*	456*	421*
GEW DT	85		1007	
ECUAD	25	20	354	341
AUSF	*	*	3*	17*

Wichtigste Ursprungs- und Bestimmungs-Laender	DEZEMBER 1994		JAN./DEZ. 1994	
	dt = 100kg	1000 DM	dt = 100kg	1000 DM
GEW DT			22	
4407 23 50				
BABOEN USW LAENGSGES GESCHLIFFEN>6MM				
	DT		DT	
EINF	*	*	192*	188*
ECUAD			172	182
AUSF	2*	7*	180*	254*
EU		1	161	207
NIEDL			44	104
4407 23 90				
BABOEN USW LAENGSGESAEGT DICKE>6MM				
	M3		M3	
EINF	232*	280*	4188*	4244*
GEW DT	895		27530	
EU	9	7	203	360
FRANKR	9	7	203	360
GHANA	27	28	1306	864
ECUAD	131	132	310	384
BRASIL	36	70	2026	2378
AUSF	234*	390*	1817*	2778*
GEW DT	1641		11538	
EU	200	315	1133	1704
NIEDL	61	51	264	285
G BRIT	109	212	686	1134
DAENM	30	51	186	282
ISLAND	14	29	110	248
SCHWED	7	10	100	155
OESTER	1	1	118	159
POLEN	7	28	67	125
TSCHE			98	108
4407 91 10				
EICHENHOLZ LAENGSGES KEILVERZINK>6MM				
	DT		DT	
EINF	1801*	411*	5531*	1305*
EU	1788	407	4879	1288
FRANKR	1769	407	4721	1189
AUSF	18*	2*	288*	144*
PV			14	10
EU	18	2	80	32
4407 91 31				
EICHENHOLZ PARKETTSTAB USW GEHOBELT				
	M2		M2	
EINF	22109*	613*	242339*	4316*
GEW DT	3158		31118	
EU	2561	213	13783	777
FRANKR	2519	128	9002	387
BELLUX			4681	303
OESTER	428	10	5614	150
POLEN	13162	268	189850	2811
UNGARN	548	20	5906	152
AUSF	3321*	59*	115080*	1614*
GEW DT	259		17549	
EU			12323	273
SPAN			7395	133
SCHWED	2468	32	37697	565
SCHWZ	883	27	56563	542
OESTER			5256	105
4407 91 39				
EICHENHOLZ LAENGSGES GEHOBELT>6MM				
	M3		M3	
EINF	30*	70*	1837*	3495*
GEW DT	155		11432	
AUS LG			23	31
EU			600	1205
FRANKR			334	610
ITAL			228	508
LETTLD			56	116
POLEN			95	117
USA	30	70	616	1327
KANADA			243	444
AUSF	*	*	29*	47*
GEW DT			440910	
EU			7	16

Wichtigste Ursprungs- und Bestimmungs-Laender	DEZEMBER 1994		JAN./DEZ. 1994	
	dt = 100kg	1000 DM	dt = 100kg	1000 DM
4407 91 50				
EICHENHOLZ LAENGSGES GESCHLIFFEN>6MM				
	DT		DT	
EINF	*	*	643*	471*
EU			633	466
FRANKR			398	287
ITAL			203	149
AUSF	*	*	57*	53*
EU			31	23
4407 91 90				
EICHENHOLZ LAENGSGESAEGT DICKE>6MM				
	M3		M3	
EINF	11381*	10830*	124108*	125098*
GEW DT	99805		1064418	
EU	3063	2799	31896	31807
FRANKR	2938	2647	28453	27982
BELLUX	32	43	828	1052
NIEDL	92	104	1262	1752
ITAL	1	5	933	886
DAENM			120	135
SCHWED	24	7	559	178
SCHWZ	6	11	843	729
OESTER	111	127	1999	2762
LETTLD	15	14	287	186
LITAU	34	27	882	839
POLEN	1253	911	10429	7819
TSCHE	546	367	4191	3164
SLOWAK	624	292	6055	3091
UNGARN	173	165	2204	2019
UKRAIN	290	160	3364	1785
RUSSLD	32	5	417	149
KROAT	29	20	299	398
USA	4631	5232	56133	63642
KANADA	523	657	5523	6705
CHINA			63	100
AUSF	4432*	2136*	39617*	23924*
GEW DT	20071		214243	
PV	27	22	311	282
EU	856	657	9922	9200
FRANKR	6	8	1180	983
BELLUX	244	79	2313	1332
NIEDL	313	237	2539	2206
ITAL			610	791
G BRIT	103	125	494	536
DAENM	114	148	1559	2240
SPAN	76	60	1214	982
NORWEG	7	19	188	303
SCHWED	47	29	1238	839
FINNL	9	31	281	346
SCHWZ	567	558	6466	6331
OESTER	422	399	3418	3506
POLEN	161	144	13793	715
TSCHE	139	137	619	639
UNGARN	23	12	380	328
SLOWEN	66	133	984	1431
4407 92 10				
BUCHENHOLZ LAENGSGES KEILVERZINK>6MM				
	DT		DT	
EINF	582*	127*	4733*	781*
EU	14	41	2387	384
FRANKR	5	7	2298	260
ITAL	9	34	91	130
UNGARN			369	109
RUMAEN	325	76	572	106
AUSF	269*	112*	2852*	971*
EU			621	70
SCHWZ	115	88	908	506
OESTER	147	23	1048	255
4407 92 30				
BUCHENHOLZ LAENGSGES GEHOBELT>6MM				
	M3		M3	
EINF	218*	260*	22024*	2819*
GEW DT	1687		20423	
EU			60	69
SCHWED	46	48	100	120
POLEN	133	169	2340	1406
TSCHE			18861	191
UNGARN			166	174
KROAT	27	33	348	394
AUSF	33*	23*	471*	330*
GEW DT	262		2276	
PV	10	4	178	34
EU			12	4
TSCHE	22	17	179	119

Wichtigste Ursprungs- und Bestimmungs-Laender	DEZEMBER 1994		JAN./DEZ. 1994	
	dt = 100kg	1000 DM	dt = 100kg	1000 DM
4407 92 50				
BUCHENHOLZ LAENGSGES GESCHLIFFEN>6MM				
	DT		DT	
EINF	91*	38*	2120*	666*
EU	91	38	1591	536
FRANKR	90	34	1215	294
ITAL			140	161
AUSF	*	*	143*	88*
EU			3	4
4407 92 90				
BUCHENHOLZ LAENGSGESAEGT DICKE>6MM				
	M3		M3	
EINF	5170*	3251*	73917*	41561*
GEW DT	52294		743366	
EU	1190	958	18074	10792
FRANKR	954	803	12693	7686
BELLUX	150	98	1292	755
NIEDL	24	19	489	339
ITAL	8	16	2396	1361
DAENM			1150	726
FINNL	94	44	926	406
SCHWZ	54	33	2471	1638
OESTER	363	310	4322	3462
POLEN	1673	1001	24764	14484
TSCHE	203	88	4383	1605
SLOWAK	918	372	10867	3736
UNGARN	169	127	2764	1950
RUMAEN	255	182	1906	1443
UKRAIN	95	35	864	207
SLOWEN	34	24	680	521
KROAT	49	28	1069	772
MAZED	22	14	170	115
USA			206	169
AUSF	18697*	9259*	192656*	108108*
GEW DT	138731		1675038	
PV	98	8	992	216
EU	13332	7099	160864	81849
FRANKR	2	1	1389	1096
BELLUX	944	331	7930	1786
NIEDL	1610	619	15962	5923
ITAL	1600	700	38405	16706
G BRIT	1287	1152	31618	22507
IRLAND	23	24	277	267
DAENM	1586	1265	10769	7786
SPAN	6310	3007	54459	28781
NORWEG	173	216	2541	3264
SCHWED	192	197	3002	3142
FINNL	769	870	6521	7511
SCHWZ	489	301	5376	3942
OESTER	258	150	8204	4462
POLEN	31	49	881	276
TSCHE	15	8	645	374
UNGARN	121	15	858	139
SLOWEN	10	5	588	171
KROAT			150	130
USA	44	32	326	310
KANADA			126	141
ISRAEL	102	80	822	637
INDONE			971	703
MALAYS	17	8	112	106
PHILIP	88	134	105	167
AUSTRL			111	152
4407 99 11				
RIOPALISANDER LAENGSGES KEILVERZ >6MM				
	DT		DT	
EINF	*	*	*	*
AUSF	*	*	74*	18*
4407 99 19				
AND LAUBHOLZ LAENGSGES KEILVERZ >6MM				
EINF	5*	6*	2486*	294*
EU	5	6	641	118
ITAL	5	6	638	116
AUSF	17*	3*	1456*	154*
EU			171	13
4407 99 31				
RIO-PALISANDER USW LAENGSSEES GEHOBELT				
	M3		M3	
EINF	*	*	*	*
AUSF	*	*	3*	12*
GEW DT			10	

Wichtigste Ursprungs- und Bestimmungs-Laender	DEZEMBER 1994		JAN./DEZ. 1994	
	dt = 100kg	1000 DM	dt = 100kg	1000 DM
4407 99 39				
AND LAUBHOLZ LAENGSGES GEHOBELT >6MM				
	DT		DT	
EINF	447*	129*	15012*	2629*
EU	107	10	2351	208
FRANKR			2039	172
SCHWED	65	34	1330	437
FINNL			2067	292
POLEN			2017	186
ELFBK			1172	288
GHANA			884	133
USA	211	67	730	191
BRASIL			1914	486
INDONE			918	227
AUSF	4*	3*	529*	150*
EU			209	50
4407 99 51				
RIOPALISANDER USW LAENGSGES GESCHLIFF				
EINF	*	*	*	*
AUSF	*	*	*	*
4407 99 59				
AND LAUBHOLZ LAENGGES GESCHLIFF >6MM				
EINF	*	2*	2217*	387*
EU		2	1979	358
NIEDL			1965	206
ITAL		2		146
AUSF	*	*	10*	4*
EU			10	4
4407 99 91				
PAPPELHOLZ LAENGSGESAEGT DICKE>6MM				
	M3		M3	
EINF	649*	158*	8318*	2273*
GEW DT	8032		66088	
EU	6	7	312	281
LITAU	114	22	928	178
POLEN	480	108	6765	1147
UNGARN	34	14	553	189
USA			361	317
KANADA			158	120
AUSF	354*	108*	1330*	397*
GEW DT	2070		9262	
EU	354	106	1303	389
NIEDL	128	36	993	264
4407 99 93				
NUSSBAUMHOLZ LAENGGESAEGT DICK>6MM				
	M3		M3	
EINF	141*	888*	1433*	4103*
GEW DT	1336		12240	
EU	12	724	88	914
FRANKR	3	10	74	187
ITAL	9	714	14	727
TUERK			70	211
USA	89	118	1033	2486
KANADA	25	31	213	443
AUSF	24*	73*	144*	281*
GEW DT	162		1237	
PV			9	7
EU	17	48	90	95
4407 99 99				
AND LAUBHOLZ LAENGGESAEGT DICK>6MM				
	M3		M3	
EINF	23500*	19989*	271020*	238979*
GEW DT	180917		1948895	
AUS LG			168	160
EU	3115	2078	16108	17263
FRANKR	2428	1131	9499	8248
BELLUX	520	771	2991	3675
NIEDL	79	61	1858	3182
ITAL	88	95	1471	1832
DAENM			177	184
NORWEG			340	152
SCHWED	379	221	2481	1442
FINNL	210	208	2048	2003
SCHWZ	154	95	2204	1855
OESTER	495	748	8972	7765
ESTLD	36	6	649	229
LETTLD	373	83	2153	618
LITAU	1201	236	18695	3104
POLEN	3312	985	34549	11359
TSCHE	111	25	1414	646

Wichtigste Ursprungs- und Bestimmungs-Laender	DEZEMBER 1994		JAN./DEZ. 1994	
	dt = 100kg	1000 DM	dt = 100kg	1000 DM
SLOWAK	57	24	925	474
UNGARN	146	121	1927	1242
UKRAIN	283	101	2561	1089
W RUSS	291	50	1148	275
RUSSLD	33	6	736	204
SLOWEN	39	41	325	304
KROAT	202	204	1567	1629
ELFBK	275	290	6993	5047
GHANA	3616	2788	50498	34442
KAMERU	21	24	240	206
KONGO	57	51	447	409
ZAIRE	22	24	1143	923
TANSAN	7	99	222	717
MADAG	29	108	221	735
MAURIT			28	149
S AFR	10	7	109	122
USA	4444	5386	67851	81388
KANADA	3952	5301	38188	54462
GUATEM			65	168
BRASIL	426	466	3466	3368
CHILE			998	1028
MYAN			18	102
INDONE			133	154
MALAYS	98	102	2293	2247
SINGAP	15	33	390	540
PAPUA			112	220
AUSF	1742*	2424*	47204*	38078*
GEW DT	13209		208704	
PV			8879	98
EU	722	727	10260	12707
FRANKR	25	55	1008	2900
BELLUX	101	11	1789	1724
NIEDL	158	203	1631	2167
ITAL	184	120	1882	1456
G BRIT	29	97	333	668
DAENM	163	167	2188	2480
PORTUG	39	45	452	703
SPAN	53	29	981	560
ISLAND	4	8	94	146
NORWEG	20	36	281	423
SCHWED	48	106	769	941
FINNL	10	26	644	792
SCHWZ	199	283	3124	3675
OESTER	408	573	7702	8896
POLEN	60	67	10283	727
TSCHE	31	54	2394	783
UNGARN	108	136	9108	361
SLOWEN	3	3	824	693
USA	45	147	963	2332
INDONE			56	105
PHILIP			389	282
SKOREA	36	186	105	535
JAPAN	3	2	133	2055
4408 10 10				
NADELHOLZ LAENGSGES KEILVERZINKT<6MM				
	DT		DT	
EINF	99*	96*	2803*	1540*
EU	21	43	716	513
NIEDL			336	136
ITAL	21	43	286	319
FINNL			458	147
SCHWZ	49	21	369	319
OESTER			352	183
POLEN			276	113
UNGARN	23	27	306	176
AUSF	12*	66*	495*	1006*
EU	6	25	301	514
DAENM	6	25	105	398
OESTER	2	4	73	140
4408 10 30				
NADELHOLZ LAENGSGES GEHOBELT <6MM				
	M3		M3	
EINF	284*	122*	1694*	2323*
GEW DT	314		7115	
EU	188	19	215	129
ITAL			27	109
SCHWED	66	103	903	1416
FINNL			419	662
AUSF	*	*	14*	35*
GEW DT			91	
4408 10 50				
NADELHOLZ LAENGSGES GESCHLIFFEN <6MM				
	DT		DT	
EINF	11*	24*	2102*	1267*
EU			491	426
ITAL			384	276
SCHWZ			196	200
OESTER	2	2	542	435
POLEN			826	163
AUSF	*	*	1552*	171*
EU			1256	80

Wichtigste Ursprungs- und Bestimmungs-Laender	DEZEMBER 1994		JAN./DEZ. 1994	
	dt = 100kg	1000 DM	dt = 100kg	1000 DM
4408 10 91				
NADELHOLZBRETT HST BLEISTIFT USW<6MM				
EINF	2119*	1384*	25784*	17745*
RUSSLD			614	299
USA	2119	1384	25074	17401
AUSF	*	*	162*	62*
4408 10 93				
NADELHOLZFURNIERBLATT USW DICK<1MM				
	M3		M3	
EINF	352*	1106*	5700*	16054*
GEW DT	1840		28842	
AUS LG	3	12	64	127
EU	69	192	1190	3571
FRANKR	18	48	156	473
BELLUX	4	30	130	819
NIEDL			98	270
ITAL	47	114	180	917
DAENM			222	167
PORTUG			16	112
SPAN			385	815
SCHWED	29	90	722	1761
FINNL	18	48	300	820
SCHWZ	139	406	1548	4234
OESTER	42	210	820	3062
POLEN	2	4	250	366
TSCHE	8	17	90	272
SLOWEN			33	110
USA	40	126	711	2002
AUSF	147*	467*	2502*	7151*
GEW DT	738		11400	
EU	120	356	1577	3257
FRANKR	4	24	63	361
BELLUX	1	5	105	392
NIEDL	103	232	189	640
ITAL	9	51	1051	963
G BRIT	3	43	35	420
IRLAND			20	107
DAENM			35	132
GRIECH			44	159
SCHWED			53	170
SCHWZ	5	24	246	1199
OESTER	4	17	122	453
POLEN			61	166
TSCHE			107	581
UNGARN	1	4	34	131
RUMAEN	12	47	94	333
W RUSS			58	207
USA	4	12	15	261
INDONE			19	104
4408 10 99				
NADELHOLZFURNIERBLATT USW DICK>1MM				
	M3		M3	
EINF	839*	819*	12703*	14911*
GEW DT	3819		75880	
AUS LG			8	20
EU	25	40	4688	5377
FRANKR	16	23	125	206
NIEDL			3223	2808
ITAL			656	1674
DAENM			750	598
SCHWED	13	24	2227	2040
FINNL	783	577	4271	3310
SCHWZ	6	32	713	2484
OESTER	42	146	316	1089
POLEN			194	153
INDONE			64	170
AUSF	122*	130*	1793*	2062*
GEW DT	699		10794	
PV			47	36
EU	49	48	606	620
FRANKR	46	42	451	476
OESTER	1	4	309	401
TUERK			95	136
POLEN	47	23	636	332
TSCHE			130	166
4408 20 10				
TROP HOLZ LAENGSGES KEILVERZINKT<6MM				
	DT		DT	
EINF	129*	114*	759*	506*
EU	129	114	523	374
FRANKR	129	114	130	117
ITAL			393	257
UNGARN			227	124
AUSF	218*	191*	704*	984*
EU	188	106	360	466
BELLUX	10	19	71	122
DAENM			36	109
UNGARN	26	61	112	287

Wichtigste Ursprungs- und Bestimmungs-Laender	DEZEMBER 1994		JAN./DEZ. 1994	
	dt = 100kg	1000 DM	dt = 100kg	1000 DM
4408 20 30				
TROP HOLZ LAENGSGES GEHOBELT <6MM				
	M3		M3	
EINF	*	*	3*	18*
GEW DT			17	
EU			2	6
AUSF	*	2*	*	2*
GEW DT	1		1	
4408 20 50				
TROP HOLZ LAENGSGES GESCHLIFFEN <6MM				
	DT		DT	
EINF	56*	26*	409*	138*
EU	2	4	120	32
AUSF	*	1*	320*	216*
PV			320	216
EU		1		1
UNGARN			320	215
4408 20 91				
TROP HOLZFURNIERBLATT USW DICK<1MM				
	M3		M3	
EINF	775*	1768*	9458*	22968*
GEW DT	4348		54301	
AUS LG			28	72
EU	167	611	2926	10840
FRANKR	88	322	1474	6105
BELLUX	11	28	228	840
NIEDL			177	300
ITAL	98	264	906	3110
GRIECH			33	129
SPAN			101	329
UNGARN	41	102	63	176
GHANA	116	199	1052	1742
KAMERU			493	985
KONGO	403	777	3098	6854
ZAIRE	39	85	1442	2403
S AFR			87	356
USA			137	476
BRASIL	2	6	57	262
INDIEN			14	103
AUSF	586*	2162*	8742*	29600*
GEW DT	3983		61215	
PV			76	340
EU	224	840	4926	17134
FRANKR	14	94	343	1414
BELLUX	15	26	254	903
NIEDL	22	82	613	2552
ITAL			715	2348
G BRIT	136	499	1832	6260
IRLAND	22	106	341	1425
DAENM	14	70	373	1060
GRIECH			158	494
PORTUG			33	198
SPAN	1	3	364	860
ISLAND	3	6	32	109
NORWEG	41	97	109	299
SCHWED	16	36	215	643
SCHWZ	4	11	146	588
OESTER	60	73	645	2958
POLEN			269	640
TSCHE	30	62	404	808
UNGARN			162	647
RUMAEN			162	442
W RUSS			54	126
RUSSLD	97	166	444	744
SLOWEN	53	168	297	1136
S AFR	18	70	88	337
USA	34	157	282	1573
KANADA	5	109	22	282
ISRAEL			64	215
AUSTRL	69	290	147	601
4408 20 99				
TROP HOLZFURNIERBLATT USW DICK>1MM				
	M3		M3	
EINF	1242*	1067*	13576*	11451*
GEW DT	8119		65520	
EU	3	11	117	192
NIEDL			85	105
OESTER			29	128
TSCHE			145	110
MAROKK			270	350
ELFBK	696	499	7051	5063
GHANA	11	21	179	173
KAMERU			1184	985
KONGO	529	526	4277	3913
ZAIRE			93	158
INDONE			158	221
AUSF	249*	456*	2538*	4986*
GEW DT	1108		11890	
PV			28	37

Wichtigste Ursprungs- und Bestimmungs-Laender	DEZEMBER 1994		JAN./DEZ. 1994	
	dt = 100kg	1000 DM	dt = 100kg	1000 DM
EU	10	24	461	895
NIEDL	9	17	115	172
DAENM	1	7	293	606
NORWEG	66	108	474	730
SCHWED	93	143	948	1691
SCHWZ	5	8	164	313
OESTER	36	56	176	312
POLEN			88	150
SLOWEN	17	35	50	143
USA	10	61	17	100
4408 90 10				
LAUBHOLZ LAENGSGES KEILVERZINKT <6MM				
	DT		DT	
EINF	856*	697*	6062*	4523*
EV			8	3
PV			3	2
EU	36	39	818	811
FRANKR			237	267
ITAL	36	39	467	447
SCHWZ	101	59	327	263
TSCHE			293	183
UNGARN	719	599	4122	3073
AUSF	1468*	2159*	20183*	24831*
PV	6	13	811	139
EU	106	358	2262	6112
FRANKR	18	52	295	682
BELLUX	14	44	373	886
NIEDL	9	31	512	1073
G BRIT	16	46	293	730
DAENM	45	178	729	2610
GRIECH	3	10	40	114
NORWEG	14	31	65	174
SCHWED	86	339	864	3088
FINNL	33	86	343	897
SCHWZ	82	213	711	2206
OESTER	333	418	2158	5061
LITAU	13	33	44	117
POLEN	15	43	147	193
TSCHE	696	367	11607	2949
SLOWAK	21	61	707	1398
UNGARN	3	9	150	214
RUMAEN			121	116
SLOWEN	3	13	131	382
USA	60	104	563	789
KANADA	11	29	174	461
THAIL			84	172
4408 90 30				
LAUBHOLZ LAENGSGES GEHOBELT <6MM				
	M3		M3	
EINF	42*	44*	1514*	572*
GEW DT	233		3204	
EU			26	15
FINNL	42	44	422	484
AUSF	15*	43*	24*	73*
GEW DT	88		108	
PV			1	1
EU	10	35	15	52
4408 90 50				
LAUBHOLZ LAENGSGES GESCHLIFFEN <6MM				
	DT		DT	
EINF	644*	464*	9232*	6389*
EU	42	55	2730	1493
ITAL	12	25	2326	1169
DAENM	25	22	302	202
SCHWZ	63	36	951	682
OESTER	490	343	3634	2823
USA		1	270	248
ECUAD	42	24	529	740
AUSF	15*	59*	180*	460*
EU	8	33	110	298
FRANKR	4	12	55	139
4408 90 91				
AND HOLZBRETT HST BLEISTIFT USW <6MM				
EINF	595*	254*	3854*	1697*
AUS LG			2	1
INDONE	595	254	3833	1676
AUSF	5*	15*	672*	345*
EU			376	140
BELLUX			322	114
UNGARN			228	148

Wichtigste Ursprungs- und Bestimmungs-Laender	DEZEMBER 1994		JAN./DEZ. 1994	
	dt = 100kg	1000 DM	dt = 100kg	1000 DM
4408 90 92				
TROP HOLZ FURNIERBLATT USW DI<1MM				
	M3		M3	
EINF	559*	1408*	4477*	10501*
GEW DT	3016		25667	
EU	229	854	992	4769
FRANKR	67	315	381	2007
BELLUX	79	171	142	414
ITAL	83	368	418	2209
SPAN			47	105
TSCHE			27	118
ELFBK			262	365
GHANA	292	432	2674	4079
THAIL	12	46	130	839
AUSF	560*	2410*	5070*	16698*
GEW DT	5304		29606	
EU	257	820	1888	6447
FRANKR	10	18	55	135
BELLUX	63	46	289	707
NIEDL	6	15	131	525
ITAL	71	230	698	2100
G BRIT	78	204	279	634
DAENM	31	103	359	1007
GRIECH			53	238
SCHWED	12	21	114	248
FINNL			16	139
SCHWZ	4	36	60	214
OESTER	33	58	244	817
TUERK			32	203
POLEN			97	144
TSCHE	2	5	1336	217
UNGARN	19	65	276	959
RUMAEN	6	29	85	253
W RUSS	286	385	554	886
SLOWEN	28	123	216	764
KROAT			39	170
AEGYPT			68	313
AETHIO			126	292
S AFR	16	8	57	191
USA	84	662	501	4240
ISRAEL	1	5	43	153
A EMIR	3	15	34	107
TAIWAN	42	117	86	236
AUSTRL	38	199	76	333
4408 90 94				
AND LAUBHOLZFURNIERBLATT DICKE>1MM				
	M3		M3	
EINF	8935*	29944*	205322*	312599*
GEW DT	52214		527500	
LV			18	43
PV	43	157	223	884
AUS LG	1077	4605	10779	34942
EU	1460	5777	132980	81150
FRANKR	516	2405	9815	31079
BELLUX	367	1109	111533	18457
NIEDL	19	51	282	1068
ITAL	290	1188	5002	25302
G BRIT	5	331	577	1880
DAENM	6	36	133	601
GRIECH			67	338
PORTUG	72	145	1019	2202
SPAN	183	811	4522	3225
SCHWED	80	100	180	398
FINNL	39	116	208	648
SCHWZ	387	1646	3432	19032
OESTER	88	382	1281	6808
LETTLD	144	410	1332	4491
POLEN	204	489	2021	4389
TSCHE	165	401	1715	4260
UNGARN	47	43	588	1279
SLOWEN	43	187	364	1239
KROAT	5	22	121	488
ELFBK	8	60	346	536
GHANA	87	124	1449	1640
NIGERI			804	381
KAMERU	228	252	292	328
KONGO	128	303	913	1781
ZAIRE			216	294
S AFR	93	152	93	152
USA	5384	18059	53441	167889
KANADA	313	1074	3478	13802
BRASIL	70	264	148	736
CHILE	30	48	74	118
INDIEN			13	101
INDONE			76	336
JAPAN	6	46	47	376
AUSF	14479*	16777*	89913*	212031*
GEW DT	23530		294018	
LV			7	9
PV	130	383	889	1465
EU	1689	6125	22341	102773
FRANKR	83	869	1871	10315
BELLUX	195	474	2836	7337
NIEDL	329	289	1248	4313
ITAL	191	1072	4842	27246
G BRIT	278	1311	2968	15971
IRLAND	4	36	316	1895
DAENM	330	1061	5396	19234
GRIECH	13	74	639	2715
PORTUG	28	12	788	2747
SPAN	208	968	2337	11000
ISLAND	16	95	151	769
NORWEG	103	418	694	3043
SCHWED	324	1347	4040	16151
FINNL	83	239	878	3668
SCHWZ	46	359	1146	9157
OESTER	271	1117	3531	17427
TUERK	8	89	250	782
ESTLD	10	37	47	134
POLEN	10810	930	28328	7731
TSCHE	218	616	2438	6983
SLOWAK	4	15	872	2489
UNGARN	226	1251	17957	4696
RUMAEN	156	491	1295	3540
BULGAR	9	16	182	456
W RUSS	2	9	81	187
RUSSLD	1	9	45	121
SLOWEN	105	424	1290	4987
KROAT	23	63	208	773
AEGYPT			168	434
S AFR			355	1228
USA	93	760	883	8192
KANADA	49	466	212	1694
MEXIKO			48	426
BRASIL			24	171
ZYPERN			29	106
LIBAN	9	39	61	203
SYRIEN			46	101
ISRAEL	29	140	452	2456
SAUDIA			19	129
A EMIR	13	84	117	676
OMAN	4	19	19	104
INDIEN			27	289
THAIL			46	190
INDONE			16	205
SINGAP	27	187	167	1006
PHILIP			72	176
CHINA			31	170
SKOREA	2	96	17	185
JAPAN	3	36	135	1020
TAIWAN	84	573	505	3224
HONGK	63	427	259	2122
AUSTRL	48	393	284	2256
4408 90 96				
TROP HOLZ FURNIERBLATT USW DI>1MM				
	M3		M3	
EINF	1184*	851*	7192*	5841*
GEW DT	8484		34701	
EU			203	583
ITAL			161	506
ELFBK	823	565	4899	3416
GHANA	173	109	1261	813
KONGO	173	148	724	618
ECUAD	15	39	84	230
INDONE			39	176
AUSF	7*	35*	213*	680*
GEW DT	46		1230	
PV			5	13
EU	4	21	164	472
NIEDL	1	11	35	117
G BRIT	2	6	24	124
DAENM	1	4	85	153
4408 90 98				
AND LAUBHOLZFURNIERBLATT DICKE>1MM				
	M3		M3	
EINF	3959*	5000*	53350*	54992*
GEW DT	21300		278567	
AUS LG		7	15	91
EU	455	1610	3723	9459
FRANKR	144	420	1165	3467
BELLUX	159	309	1328	1926
NIEDL		5	195	464
ITAL	152	876	973	3209
DAENM			36	218
SCHWED	51	109	353	1002
FINNL	27	21	302	367
SCHWZ	118	224	1996	5097
OESTER	58	202	1715	2241
POLEN	19	27	402	414
TSCHE			76	216
UNGARN	123	90	1356	1830
W RUSS	44	22	248	138
SLOWEN			83	251
ELFBK	1287	904	17984	11362
GHANA	183	110	3098	2091
KAMERU			164	137
USA	267	694	2978	7868
KANADA			242	583
BRASIL	1334	944	18167	11611
INDONE	8	13	153	131
AUSF	1950*	3359*	33760*	43873*
GEW DT	12354		162297	
PV			25	87
EU	809	1304	12725	19039
FRANKR	77	95	3257	3891
BELLUX			964	1618
NIEDL	170	294	2311	3610
ITAL	246	351	2869	3714
G BRIT	107	209	673	1809
IRLAND		12	42	228
DAENM	210	343	2150	3984
SPAN			442	850
NORWEG	425	747	3688	6430
SCHWED	73	176	1292	2985
FINNL	43	118	300	736
SCHWZ	92	147	1444	2116
OESTER	327	473	3432	4947
POLEN		1	8172	293
TSCHE	6	10	136	234
SLOWAK	15	41	847	3337
UNGARN	27	69	254	322
SLOWEN	4	16	24	170
ISRAEL	27	49	558	1179
SAUDIA			63	113
MALAYS	19	30	115	183
SINGAP			88	189
PHILIP			63	129
SKOREA	63	130	136	274
JAPAN			247	321
4409 10 11				
RAHMENLEISTE F BILD USW A NADELHOLZ				
	M		M	
EINF	151662*	388*	2344492*	4950*
GEW DT	545		7236	
EU	61322	177	1655116	3178
FRANKR	2219	23	42095	178
NIEDL	24268	40	222543	339
ITAL	54835	114	1027279	2078
DAENM			359617	827
FINNL	20681	48	178826	343
SCHWZ	11590	28	36518	106
OESTER	15790	62	94486	326
TSCHE	18519	66	229542	765
AUSF	117644*	521*	1955197*	6682*
GEW DT	403		6984	
EU	10255	86	160797	1141
FRANKR	7954	63	77384	569
BELLUX	2301	23	53548	311
NIEDL			27962	265
SCHWZ	8345	81	602681	1555
OESTER	89254	278	1003507	3434
TSCHE	5747	32	119302	481
4409 10 19				
AND LEISTEN USW AUS NADELHOLZ				
	DT		DT	
EINF	6270*	2123*	58647*	19220*
PV	4	1	9	5
AUS LG			1	3
EU	1918	1238	14093	9247
FRANKR	55	40	661	405
NIEDL	1033	610	8114	5273
ITAL	820	687	4795	3378
SCHWED	1481	324	11186	2296
FINNL	893	238	13672	2767
OESTER	641	139	8084	2841
LITAU			840	113
POLEN	936	79	3774	522
TSCHE	174	28	1647	213
SLOWEN	98	25	410	167
BRASIL			2263	384
AUSF	1321*	550*	19088*	7681*
PV	15	22	418	267
EU	629	199	7744	2710
FRANKR	256	41	1362	273
BELLUX	219	114	4583	1727
NIEDL	4	7	115	185
ITAL	42	11	384	113
GRIECH	106	26	1261	383
SCHWZ	165	68	3249	1358
OESTER	129	91	4314	2211
POLEN	123	49	2348	903
TSCHE	40	24	578	184
UNGARN			210	115
RUSSLD	141	48	362	209
4409 10 90				
AND NADELHOLZ PROFILIERT USW BEARBEIT				
EINF	185690*	19779*	2082186*	234671*
EU	3684	1019	67229	22584
FRANKR	1648	354	28384	7331
BELLUX	113	39	725	146
NIEDL	1157	246	17032	3892
ITAL	429	351	8348	6711
DAENM	506	27	15687	4388
NORWEG	9578	1102	139504	14829
SCHWED	104617	11667	1226899	128627
FINNL	28119	3386	302523	33647
SCHWZ			961	242
OESTER	6491	1108	106925	20180
ESTLD	140	6	5143	384
LETTLD	240	17	4822	429
LITAU	368	11	4893	239
POLEN	7492	361	81600	4013
TSCHE	3430	320	38122	2793
SLOWAK	254	33	3907	499
UNGARN	19	9	894	231
RUSSLD	906	89	44783	3286
SLOWEN	670	243	7638	2001
USA	398	80	1769	441
KANADA	1798	332	18132	2730
INDONE			849	190
AUSF	43649*	8544*	367712*	67977*
PV			107	18
EU	23144	4108	145983	25712
FRANKR	20436	3860	106733	17534
BELLUX	2560	507	19616	5291

Wichtigste Ursprungs- und Bestimmungs-Laender	DEZEMBER 1994		JAN./DEZ. 1994	
	dt = 100kg	1000 DM	dt = 100kg	1000 DM
NIEDL	7	18	1932	733
ITAL	13	6	10887	1312
IRLAND			1200	199
DAENM	125	6	4212	366
GRIECH			797	115
SPAN	2	5	535	116
SCHWED	240	26	882	118
SCHWZ	9520	2213	93642	19142
OESTER	7537	1554	100220	17965
POLEN	227	46	1926	479
TSCHE	432	68	4748	799
SLOWAK	303	46	1205	178
UNGARN	1636	220	12257	1470
JAPAN	461	216	4236	1476
4409 20 11				
RAHMENLEISTEN F BILD USW A AND HOLZ				
	M		M	
EINF	878594*	2342*	8451551*	22878*
GEW DT	2336		19109	
AUS LG				2
EU	804260	1940	7611167	19058
FRANKR	209229	287	674324	2461
BELLUX			109202	162
NIEDL	9594	54	48576	269
ITAL	656243	1549	6676065	15429
SPAN	27692	78	185838	691
OESTER	51227	359	618084	3187
TSCHE	4026	12	31078	127
USA	8149	28	72879	331
AUSF	153313*	698*	2482198*	8554*
GEW DT	583		10217	
EV			10	7
EU	48997	221	1064107	3717
FRANKR	16642	68	137778	672
BELLUX	3978	32	98127	470
NIEDL	4958	34	488607	1219
ITAL	20988	73	273510	922
G BRIT	3367	13	84982	394
SCHWZ	8118	29	243807	826
OESTER	65462	246	819748	2960
POLEN		1	121909	184
TSCHE	9509	26	84363	145
UNGARN	18137	154	85472	610
4409 20 19				
AND LEISTEN USW AUS ANDEREM HOLZ				
	DT		DT	
EINF	6550*	2292*	71294*	27653*
EV			65	69
PV			6	3
EU	548	494	12608	8867
FRANKR	35	97	1944	1059
BELLUX		1	650	991
NIEDL	223	155	1510	1069
ITAL	167	146	3622	3283
DAENM	133	95	3220	2050
SPAN			1349	379
NORWEG	220	34	778	144
SCHWED	26	11	525	186
FINNL			433	154
SCHWZ	30	21	169	126
OESTER	996	660	7918	6635
LETTLD			674	159
LITAU			1714	408
POLEN	1051	95	5877	806
TSCHE	12	6	1288	173
SLOWAK			456	136
UNGARN	30	18	1639	432
RUSSLD	235	80	3152	717
SLOWEN	72	19	1870	395
KROAT			404	139
ELFBK	774	198	6596	1641
GHANA	513	118	4041	1019
USA	12	1	142	113
INDONE	955	271	13685	3939
MALAYS	177	58	2446	607
SINGAP	710	203	1438	404
AUSF	5817*	2831*	65133*	28800*
PV	504	129	2268	888
EU	1322	947	24118	11488
FRANKR	137	149	2590	1723
BELLUX	519	289	10484	3385
NIEDL	546	432	8486	5582
ITAL	114	68	1448	856
G BRIT	1	1	269	106
GRIECH	4	6	774	198
SCHWED	108	84	968	444
SCHWZ	993	285	8492	3736
OESTER	1629	814	15143	7218
LITAU	11	5	173	104
POLEN	1043	383	13654	3779
TSCHE	89	42	804	322
UNGARN	94	118	819	784
RUSSLD	284	79	651	263
JAPAN	19	14	107	138

Wichtigste Ursprungs- und Bestimmungs-Laender	DEZEMBER 1994		JAN./DEZ. 1994	
	dt = 100kg	1000 DM	dt = 100kg	1000 DM
4409 20 91				
AND HOLZ-PARKETTSTAB USW GENUT USW				
	M2		M2	
EINF	89548*	2615*	998892*	28757*
GEW DT	8217		91390	
EU	7266	399	151452	6931
FRANKR			30302	1114
BELLUX	3170	162	25108	1055
NIEDL			20361	1240
ITAL	398	17	15873	957
DAENM	3700	220	37929	2158
PORTUG			18486	347
NORWEG	10879	544	80741	4171
SCHWED	20	2	73990	3268
FINNL			7760	234
OESTER	628	40	10570	601
POLEN	20231	486	280900	4327
TSCHE	4536	57	32742	523
SLOWAK	120	4	21228	391
UNGARN	7831	343	86867	2995
RUMAEN	18424	218	42891	454
UKRAIN			12779	292
KROAT	2173	60	63569	956
KANADA	6183	209	36639	1393
COSTA			4676	423
THAIL			9822	223
INDONE	2937	101	2963	106
CHINA	2711	67	48660	1040
AUSF	9795*	243*	149973*	4508*
GEW DT	934		15350	
EU	2730	77	33483	1156
BELLUX	1103	28	10852	409
NIEDL	547	30	7068	378
SPAN			10410	186
FINNL	2737	61	35488	846
SCHWZ	3332	70	42189	971
OESTER	901	30	28198	1306
4409 20 99				
AND HOLZ PROFILIERT USW BEARBEITET				
	DT		DT	
EINF	9489*	2661*	110948*	29957*
AUS LG			5	4
EU	541	200	23820	9635
FRANKR	8	8	11237	5421
BELLUX	90	74	1739	746
NIEDL			2882	847
ITAL	418	98	4018	1829
DAENM	18	20	505	309
GRIECH			1170	174
SPAN			2079	308
NORWEG	349	132	2289	818
SCHWED	207	36	3442	469
SCHWZ	49	23	618	306
OESTER	128	154	4441	2702
POLEN	421	110	15892	1822
TSCHE	777	72	7398	907
SLOWAK	220	134	2653	689
UNGARN	360	163	1856	408
SLOWEN	925	317	1930	623
KROAT	419	79	2712	690
MAZED			1114	117
ELFBK	261	67	2497	647
GHANA	95	28	1888	528
USA	31	27	529	382
KANADA			582	169
BRASIL			1227	167
INDONE	4109	1011	22999	6121
MALAYS	339	90	10033	2404
CHINA			895	236
AUSF	3810*	1329*	28369*	10564*
PV	46	22	211	86
EU	150	98	2001	1455
FRANKR	25	26	785	834
BELLUX	62	32	810	438
NIEDL	10	7	277	142
ITAL			228	216
SCHWZ	724	450	5184	2848
OESTER	1760	482	11941	3498
ESTLD			273	170
POLEN	37	13	317	188
TSCHE	136	54	1173	476
UNGARN	31	16	338	126
RUSSLD	699	131	2606	549
KASACH	3	1	1787	369
ISRAEL	26	21	143	128
4410 10 10				
HOLZSPANPLATTE ROH NUR GESCHLIFFEN				
	M3		M3	
EINF	1186329*	32671*	1139467*	313794*
GEW DT	812669		7814621	
EV			6	11
PV			5	5
AUS LG			88	27
EU	71601	19129	644079	163076
FRANKR	26396	6567	121261	33940
BELLUX	42259	11084	396489	98842
NIEDL	2280	1067	14637	3848
ITAL	268	180	6152	3200
G BRIT	244	184	1230	748

Wichtigste Ursprungs- und Bestimmungs-Laender	DEZEMBER 1994		JAN./DEZ. 1994	
	dt = 100kg	1000 DM	dt = 100kg	1000 DM
IRLAND	148	67	1907	1268
DAENM	9	10	131	114
SPAN			2132	1563
NORWEG	2	4	328	115
SCHWED	499	241	8028	2530
FINNL	98	68	398	365
SCHWZ	2943	827	53797	13209
OESTER	27372	9496	367200	118697
POLEN	2192	526	59694	12300
TSCHE	9624	2011	79173	16820
SLOWAK			568	186
UNGARN	2413	508	25301	5737
SLOWEN			555	516
AUSF	43197*	11397*	487159*	130517*
GEW DT	258758		2883039	
PV	35	4	360	88
EU	29221	7716	337806	89797
FRANKR	11623	3000	94984	24064
BELLUX	2170	614	24206	9331
NIEDL	8030	1944	88538	22837
ITAL	1594	348	33837	7619
G BRIT	2523	975	50821	16778
IRLAND	96	23	871	142
DAENM	2924	748	33348	8402
SPAN	199	51	1426	599
NORWEG	243	98	1950	729
SCHWED	251	48	687	184
FINNL	86	18	632	154
SCHWZ	2423	670	27120	7359
OESTER	4915	1328	76596	20896
POLEN	3752	838	16608	3812
TSCHE	807	162	9377	843
UNGARN	611	180	4203	1680
RUSSLD	6	2	207	147
SLOWEN	174	54	2648	479
USA	48	48	392	470
KANADA			925	205
ISRAEL	51	9	892	167
A EMIR	219	71	633	191
CHINA			683	209
TAIWAN	30	14	3658	1222
HONGK	277	118	4413	1346
4410 10 30				
HOLZSPANPLATTE SCHICHTPRESSSTOFF				
	M3		M3	
EINF	18168*	10375*	198149*	114610*
GEW DT	124656		1334373	
PV			129	65
EU	2125	2157	26683	26208
FRANKR	85	82	4078	2183
BELLUX	1713	1636	18090	19385
NIEDL	95	247	871	679
ITAL	198	137	3520	3624
DAENM	25	88	172	243
SCHWED			389	303
SCHWZ	9610	3864	103753	40338
OESTER	6382	4500	64831	47346
POLEN	31	17	230	194
AUSF	10310*	10348*	118046*	124248*
GEW DT	70761		784170	
EV			4	5
PV			361	81
EU	4680	5620	61371	74978
FRANKR	1002	819	14071	12831
BELLUX	326	520	6186	9773
NIEDL	1006	1751	12818	21989
ITAL	221	264	2576	3549
G BRIT	1387	1251	18321	16804
IRLAND	109	159	1163	1593
DAENM	354	379	3012	3904
GRIECH	143	178	1526	2208
PORTUG	26	36	471	691
SPAN	105	246	1225	2136
ISLAND	3	4	383	446
NORWEG	157	210	2067	2380
SCHWED	367	192	2238	1283
FINNL	251	289	2178	2448
SCHWZ	804	985	12252	14208
OESTER	1002	895	11852	10024
MALTA	36	65	367	612
ESTLD	41	42	105	109
LITAU	256	210	1028	823
POLEN	374	306	1763	2037
TSCHE	1729	900	12910	6834
SLOWAK	60	59	903	829
UNGARN	235	169	2023	2014
RUMAEN	5	15	43	210
RUSSLD	14	80	436	802
SLOWEN	140	98	528	522
ZYPERN	9	15	84	166
LIBAN			59	143
ISRAEL	3	6	80	100
SAUDIA			132	179
BAHRAIN			161	177
THAIL			312	451
PHILIP	13	25	144	274
JAPAN	14	49	176	343
TAIWAN	16	18	357	507
AUSTRL	18	25	494	784
N ERM	6	5	113	129
4410 10 50				
HOLZSPANPLATTE MELAMINHARZ PAPIER				
	M3		M3	
EINF	21235*	15702*	309647*	197379*

Wichtigste Ursprungs- und Bestimmungs-Laender	DEZEMBER 1994 dt = 100kg	DEZEMBER 1994 1000 DM	JAN./DEZ. 1994 dt = 100kg	JAN./DEZ. 1994 1000 DM
GEW DT	152446		2203129	
PV	27	131	122	581
EU	4862	3138	38190	25272
FRANKR	2753	1353	24884	11139
BELLUX	1550	812	5397	3610
NIEDL	146	224	3752	4510
ITAL	392	714	2795	4304
DAENM	21	35	1289	1647
SCHWED	1325	3895	17445	38995
FINNL	52	25	377	204
SCHWZ	2262	942	27690	10458
OESTER	12325	7421	217878	118681
POLEN	378	270	7049	3297
UNGARN	31	11	1140	447
AUSF	68791*	35777*	834398*	352929*
GEW DT	468977		4452957	
PV	85	61	538	427
EU	58729	29677	529625	287279
FRANKR	15246	7071	119506	54915
BELLUX	8382	4344	76572	46753
NIEDL	19228	10310	176827	104500
ITAL	1493	873	8000	4930
G BRIT	5117	2366	53109	26790
IRLAND	59	30	1050	602
DAENM	7340	3195	80980	34470
GRIECH	780	956	9067	11832
SPAN	1084	532	4510	2483
NORWEG	88	92	463	613
SCHWED	997	624	10285	5219
FINNL	9	10	125	134
SCHWZ	1805	1220	20416	14544
OESTER	1669	1046	21067	14698
MARINO			738	333
TUERK	62	40	1065	805
LETTLD	207	108	1245	504
LITAU	168	113	886	617
POLEN	1339	658	6342	4417
TSCHE	980	595	9455	5872
SLOWAK	93	38	695	462
UNGARN	106	91	719	623
RUSSLD	373	281	2049	1526
SLOWEN	369	169	2198	1029
KROAT	50	72	498	361
AEGYPT			184	101
NIGERI			1180	482
S AFR	88	48	371	200
ZYPERN			133	106
ISRAEL	33	17	875	318
SAUDIA	353	148	2848	1264
KUWAIT			112	197
INDONE			569	290
SINGAP			1538	759
PHILIP	20	12	249	123
CHINA			747	382
SKOREA			43	146
JAPAN	328	187	4954	2730
TAIWAN	656	376	9039	4597
HONGK	107	46	793	404

4410 10 90

AND HOLZSPANPLATTEN

	DEZEMBER 1994 dt = 100kg	DEZEMBER 1994 1000 DM	JAN./DEZ. 1994 dt = 100kg	JAN./DEZ. 1994 1000 DM
	M3		M3	
EINF	4228*	2436*	35012*	23055*
GEW DT	30298		226602	
AUS LG			17	8
EU	1540	1278	17505	15129
FRANKR	164	96	2061	1314
BELLUX	884	289	7071	3676
NIEDL	42	75	265	287
ITAL	328	615	7045	8711
G BRIT	11	8	398	218
DAENM	111	195	622	870
SCHWED	8	7	296	295
FINNL	10	26	193	221
SCHWZ	201	110	2335	1221
OESTER	305	78	2830	1261
POLEN	1254	581	3557	1987
TSCHE	643	206	6346	1910
SLOWAK	3	1	154	152
UNGARN	260	146	1302	500
SLOWEN			199	173
AUSF	7284*	5357*	61651*	49087*
GEW DT	47850		408223	
PV	3	1	325	124
EU	6553	2680	52006	22738
FRANKR	924	446	28846	9199
BELLUX	554	232	2960	1649
NIEDL	485	530	6423	6345
ITAL			106	158
G BRIT	2134	433	4168	1137
DAENM	2440	1024	9336	4044
SPAN		1	143	154
SCHWED	27	38	221	249
SCHWZ	80	105	1200	1415
OESTER	45	45	1876	1777
POLEN	14	11	148	135
TSCHE	67	40	987	792
SLOWAK	10	6	178	125
UNGARN	2	1	187	113
RUMAEN			129	104
RUSSLD	16	25	217	511
USA	378	2340	3823	20610

4410 90 00

SPANPLATTEN AUS AND HOLZIG STOFFEN

	DEZEMBER 1994 dt = 100kg	DEZEMBER 1994 1000 DM	JAN./DEZ. 1994 dt = 100kg	JAN./DEZ. 1994 1000 DM
	M3		M3	
EINF	503*	266*	9263*	3683*
GEW DT	2671		51400	
AUS LG				1
EU	501	265	6441	2772
FRANKR	285	145	2599	1331
BELLUX	115	72	2727	938
NIEDL	61	16	825	208
ITAL			219	249
SCHWED			549	396
POLEN			2189	416
AUSF	68*	40*	1198*	747*
GEW DT	329		6233	
EU			4	14
SCHWZ		1	60	143
OESTER	4	3	472	271
SLOWAK	45	21	355	131

4411 11 00

HOLZFASERPLATTEN >0,8G/CM3 N BEARB

	DEZEMBER 1994 dt = 100kg	DEZEMBER 1994 1000 DM	JAN./DEZ. 1994 dt = 100kg	JAN./DEZ. 1994 1000 DM
	M2		M2	
EINF	3954690*	7677*	43765530*	86104*
GEW DT	147158		1581331	
AUS LG			4733	9
EU	1407331	3416	8710031	18125
FRANKR	946976	2217	6092483	12877
BELLUX	12909	26	853425	1376
NIEDL	191900	610	624854	1445
ITAL	58997	113	443844	1024
SPAN	196549	450	678058	1367
SCHWED	241468	361	1595881	2869
FINNL			250770	565
SCHWZ	37461	107	726478	1916
OESTER	336431	1091	4825778	14048
ESTLD	91990	132	377482	608
LETTLD			113594	102
LITAU	199778	203	2100006	1930
POLEN	937560	1227	8562497	9802
TSCHE	290717	461	2135914	5706
W RUSS	175188	168	2068089	1929
RUSSLD			409305	394
SLOWEN	99095	468	1653965	7381
KROAT	11265	25	57342	324
S AFR			413504	705
USA			57875	423
BRASIL			8033815	18481
CHILE	82702	100	547579	873
ARGENT	63347	124	1033155	1735
AUSF	458118*	981*	3691556*	8663*
GEW DT	13227		117560	
PV				5
EU	363718	781	2261128	5050
FRANKR	149639	338	976685	2248
BELLUX	49852	97	442098	1088
NIEDL	137845	278	412732	872
ITAL	15454	20	212167	283
DAENM	11128	28	211326	535
SCHWZ	33506	78	623312	1600
OESTER	15022	39	295531	689
POLEN	4306	11	53504	144
SLOWEN	3166	5	63034	125
TAIWAN	15055	37	168110	355

4411 19 00

AND HOLZFASERPLATTE DICHT>0,8G/CM3

	DEZEMBER 1994 dt = 100kg	DEZEMBER 1994 1000 DM	JAN./DEZ. 1994 dt = 100kg	JAN./DEZ. 1994 1000 DM
	M2		M2	
EINF	1003911*	4332*	9645421*	38812*
GEW DT	40805		410726	
EU	425286	2562	3177543	20590
FRANKR	70026	273	1527736	5748
BELLUX	60095	1389	425732	8749
NIEDL	247892	460	750131	1837
ITAL	4760	88	263097	1746
IRLAND			13341	113
SPAN	42513	372	166681	2370
NORWEG	13872	133	40814	283
SCHWED	77308	238	302997	858
FINNL	3087	20	48419	152
SCHWZ	34438	190	726388	2722
OESTER	150703	845	1919542	6288
POLEN	104776	207	1516537	2835
TSCHE	80192	117	410356	883
SLOWAK	41204	56	645813	1105
SLOWEN	37855	179	578660	2396
S AFR			43331	130
USA			27865	211
AUSF	1705912*	9065*	16367208*	68700*
GEW DT	56650		510093	
PV			17714	69
EU	1173100	4518	11235635	41561
FRANKR	296621	1104	3016809	11000
BELLUX	289593	1197	2045637	9301
NIEDL	177791	848	1700048	7700
ITAL	61246	146	1587302	3494
G BRIT	20914	117	358784	1353
IRLAND	10174	67	54576	385
DAENM	316715	1038	2458578	8229
NORWEG	26907	473	135852	1978
SCHWED	64129	265	550451	2141
FINNL	11963	60	80447	527
SCHWZ	64124	539	683991	4190
OESTER	160496	1677	1087074	8685
TUERK	6695	45	27772	230
LITAU	525	15	14532	242
POLEN	12495	120	115973	894
TSCHE	60555	199	366278	1333
UNGARN	4856	89	20744	250
RUMAEN	28267	131	130965	628
UKRAIN	6859	56	12656	110
RUSSLD	26674	288	57736	707
KASACH			34964	250
SLOWEN	3694	9	123419	328
KROAT	24087	69	118910	375
NIGERI	1079	4	30312	129
S AFR	2369	22	11727	123
USA	4314	105	23364	411
ZYPERN	1443	35	8658	231
CHINA	6037	23	243338	417
SKOREA	9839	262	24542	641
TAIWAN	1443	35	1021306	1504
HONGK	453	11	129022	338

4411 21 00

HOLZFASPLATTE>0,5-0,8G/CM3 N BEARB

	DEZEMBER 1994 dt = 100kg	DEZEMBER 1994 1000 DM	JAN./DEZ. 1994 dt = 100kg	JAN./DEZ. 1994 1000 DM
	M2		M2	
EINF	506227*	2387*	6684066*	28999*
GEW DT	35974		477768	
EU	257162	1261	3047052	15100
FRANKR	168735	852	1572086	8514
BELLUX	28351	82	325940	806
NIEDL	26873	137	86184	541
ITAL	24259	135	703792	3350
IRLAND			18050	187
PORTUG			58026	617
SPAN	8944	55	282407	1079
OESTER	183116	861	2794689	11182
POLEN	1230	14	72332	164
TSCHE	32772	114	440415	1211
SLOWEN	31947	146	255163	1149
AUSF	991146*	6342*	9300630*	60327*
GEW DT	73360		913948	
PV			8864	47
EU	354586	2471	4730227	34329
FRANKR	131777	769	1497721	8737
BELLUX	108275	808	1456843	10629
NIEDL	91334	704	1172140	9626
ITAL	6715	55	52593	548
G BRIT	850	6	156731	1433
DAENM	15635	129	349594	3016
GRIECH			25691	199
SPAN			18814	143
ISLAND	11549	90	39618	506
NORWEG	10782	117	101718	764
SCHWED	42593	333	248920	2271
FINNL			31975	253
SCHWZ	28557	183	1179172	7905
OESTER	425610	1807	1794497	9675
POLEN	7892	55	91550	749
TSCHE	34180	61	64687	277
SLOWAK	1263	22	20250	154
ISRAEL			123768	968
INDONE			25449	242
SINGAP			8412	100
JAPAN	41905	170	758544	1711

4411 29 00

AND HOLZFASERPLATTEN >0,5-0,8G/CM

	DEZEMBER 1994 dt = 100kg	DEZEMBER 1994 1000 DM	JAN./DEZ. 1994 dt = 100kg	JAN./DEZ. 1994 1000 DM
	M2		M2	
EINF	165495*	1557*	1189278*	9959*
GEW DT	9793		70241	
EU	9034	78	158908	1255
FRANKR	7258	71	81197	533
ITAL	1776	7	68412	350
SPAN			4173	330
NORWEG	3408	17	72282	438
SCHWED			31275	109
SCHWZ			99148	253
OESTER	132082	1362	618311	7207
POLEN			70112	176
TSCHE	14881	74	63753	260
UNGARN	6090	26	30558	142
AUSF	821914*	8285*	6099849*	71238*
GEW DT	85422		808283	
PY			3519	56
EU	452076	4262	3832551	34731
FRANKR	13868	138	113913	1139
BELLUX	45012	409	543102	5673
NIEDL	63600	864	1120588	10659
ITAL	21052	255	258725	2832
G BRIT	16779	177	211929	2227
IRLAND	12392	149	100732	1182
DAENM	196213	1519	1302056	9209
GRIECH	83160	741	175912	1534
ISLAND	2319	20	14318	112
NORWEG	1820	14	52846	547
SCHWED	120370	966	998202	8031
FINNL	53076	412	340790	2589
SCHWZ	67931	478	833909	5821
OESTER	28280	589	377916	6017
LITAU	700	53	10983	367
POLEN	32044	945	279783	3734
TSCHE	635	8	18959	276

Wichtigste Ursprungs- und Bestimmungs-Laender	DEZEMBER 1994 dt = 100kg	DEZEMBER 1994 1000 DM	JAN./DEZ. 1994 dt = 100kg	JAN./DEZ. 1994 1000 DM
UNGARN	7181	64	85985	928
RUSSLD	4467	60	29822	426
KASACH	8176	87	13134	132
JAPAN	11858	153	362903	2836
TAIWAN			799152	4353
4411 31 00				
HOLZFASPLATT>0,35-0,8G/CM3 N BEARB				
	M2		M2	
EINF	9939*	36*	678900*	1881*
GEW DT	476		31387	
EU	1339	3	21421	74
NORWEG	2976	17	37447	202
FINNL	5626	16	42937	118
POLEN			631004	1422
AUSF	6719*	15*	19121*	121*
GEW DT	325		1005	
EU	6052	12	15051	69
4411 39 00				
AND HOLZFASERPLATTE >0,35-0,8G/CM3				
	M2		M2	
EINF	33823*	85*	444861*	1645*
GEW DT	1768		30958	
EU			16420	100
SCHWED	5950	13	68855	193
POLEN	9198	16	107469	337
TSCHE	15537	49	207479	1034
AUSF	964*	6*	8545*	66*
GEW DT	23		333	
4411 91 00				
AND FASERPLATTEN NICHT MECH BEARB				
	M2		M2	
EINF	459282*	2156*	4834129*	21131*
GEW DT	25235		236333	
EU	123479	616	653767	3317
FRANKR	33527	132	398716	1488
BELLUX	9846	52	48688	219
NIEDL	1856	9	30607	138
ITAL			11338	109
G BRIT	78250	623	157148	1329
NORWEG	29490	196	315008	1807
SCHWED	6162	21	126830	426
SCHWZ	46379	349	1058974	7516
OESTER	79214	263	1021657	3499
POLEN	159614	452	1428382	3846
SLOWEN	8037	44	61148	323
KANADA			50121	226
AUSF	193699*	941*	2930838*	11340*
GEW DT	4482		71053	
EU	169217	803	2705198	9888
FRANKR			55864	189
BELLUX	13372	62	311791	1473
NIEDL			1025689	2116
ITAL			79175	340
G BRIT	38320	182	600980	2856
PORTUG	8723	33	200988	509
SPAN	111802	526	423769	2378
SCHWZ	24255	137	187757	1197
OESTER	227	1	33947	241
4411 99 00				
ANDERE FASERPLATTEN				
	M2		M2	
EINF	525854*	2565*	5531761*	28324*
GEW DT	20397		218302	
AUS LG			9001	46
EU	18192	186	495696	2681
FRANKR	9674	34	250423	878
ITAL	3574	66	157696	1183
DAENM	4944	46	68973	502
NORWEG	4300	17	343381	1493
SCHWED			73086	159
FINNL	54510	135	220205	550
SCHWZ	150434	1301	1686301	13508
OESTER	130328	617	1476985	6964
POLEN	38597	74	483631	883
TSCHE	2023	10	76860	227
SLOWEN	2211	11	80724	418
KANADA			33406	191
CHILE	112478	219	598832	1083
AUSF	75024*	617*	923704*	8846*
GEW DT	3139		39732	
PV			1174	5
EU	27541	295	380329	4239
FRANKR	8121	44	11840	100
BELLUX	12833	131	135338	1451
NIEDL	1337	30	66749	949
ITAL	8631	82	136343	1586
SPAN	619	8	16003	126
SCHWZ	3778	20	61702	343
OESTER	5197	81	72506	789
POLEN	10938	90	34123	287
TSCHE	1524	9	21833	144
MEXIKO			286491	2645
JAPAN			8000	133
4412 11 10				
SPERRHOLZ <6MM AUSSENLAGE OKOUME				
	M3		M3	
EINF	882*	1061*	22224*	21343*
GEW DT	4856		93498	
EV	27	26	36	36
AUS LG	27	26	899	909
EU	821	1007	20271	19357
FRANKR	486	550	15419	12715
NIEDL	4	8	1109	2463
ITAL	185	282	1573	1768
GRIECH	175	182	2050	2237
KONGO			131	171
INDONE	57	50	1364	1361
SINGAP	2	2	348	330
AUSF	27*	33*	451*	870*
GEW DT	127		2424	
EU	25	32	301	705
FRANKR	25	32	124	174
G BRIT			168	518
SCHWZ	2	1	136	142
4412 11 90				
SPERRHOLZ <6MM AUSSENLAGE TROPHOLZ				
	M3		M3	
EINF	3000*	3334*	53831*	56245*
GEW DT	18200		318142	
EV			614	631
AUS LG	462	426	5353	5169
EU	387	779	8123	12643
FRANKR	128	206	3298	4094
BELLUX	6	13	706	751
NIEDL	69	308	1269	3593
ITAL	117	199	1984	3211
DAENM			437	537
GRIECH	39	42	369	394
SCHWED			130	145
FINNL	143	215	626	880
SCHWZ			43	126
TUERK			95	101
LETTLD	32	39	230	249
POLEN	36	49	203	261
TSCHE	11	10	181	121
SLOWEN	100	147	324	485
ELFBK			243	175
KONGO			387	455
USA			441	213
BRASIL	21	5	2236	1733
INDONE	2016	1791	36953	35283
MALAYS			148	150
SINGAP	203	216	2946	2734
JAPAN			123	121
TAIWAN	25	50	58	105
AUSF	74*	140*	1722*	3047*
GEW DT	480		10000	
PV			44	30
EU	23	27	681	1072
BELLUX			166	227
ITAL	2	6	198	275
DAENM			199	292
SCHWZ	2	3	274	570
OESTER	9	49	119	310
TUERK			85	241
POLEN	1	6	177	321
LIBAN			93	108
4412 12 00				
SPERRHOLZ <6MM AUSSENLAGE LAUBHOLZ				
	M3		M3	
EINF	24949*	26949*	393568*	391068*
GEW DT	162217		2249483	
EV	32	23	498	280
AUS LG	87	56	13810	1686
EU	2730	3382	60904	44098
FRANKR	875	795	9247	8444
BELLUX			139	130
NIEDL	5	10	449	642
ITAL	1719	2421	44876	30052
DAENM	2	6	2009	240
GRIECH	129	120	3215	3384
PORTUG			252	382
SPAN			892	834
SCHWED	180	121	1265	1270
FINNL	9467	14063	134297	191756
SCHWZ	36	86	169	463
OESTER	18	40	207	430
ESTLD	662	346	8484	4295
LETTLD	309	284	3736	3636
LITAU	116	53	1833	736
POLEN	679	867	7406	8817
TSCHE	565	696	4801	5594
SLOWAK	70	66	1167	1205
UNGARN	26	33	177	213
RUMAEN	343	297	4600	4116
BULGAR	344	232	2468	1585
UKRAIN	220	224	811	836
W RUSS	1278	443	13687	4531
RUSSLD	1258	736	36747	16764
SLOWEN	92	137	759	1234
KROAT	23	59	227	426
SIMBAB			290	238
USA	32	23	537	294
BRASIL	822	507	14929	11561
CHILE	41	35	330	344
INDONE	4912	3955	86044	80932
MALAYS	387	340	2229	3369
SINGAP	300	224	5242	4837
TAIWAN	14	11	184	298
AUSF	1349*	2155*	13173*	22968*
GEW DT	7131		71476	
PV	4	1	79	176
EU	817	875	6972	9529
FRANKR	165	217	2082	3292
BELLUX	126	203	3086	2846
NIEDL	74	130	760	1676
ITAL	350	30	480	403
G BRIT	8	31	159	425
DAENM	84	244	313	925
SPAN	6	13	80	229
SCHWED	35	28	140	193
SCHWZ	142	373	1986	4314
OESTER	202	442	2478	4742
POLEN	21	84	159	364
TSCHE	57	92	418	789
UNGARN	27	136	241	865
USA	26	102	376	1502
KANADA	2	7	61	280
4412 19 00				
SPERRHOLZ <6MM AUSSENLAG NADELHOLZ				
	M3		M3	
EINF	42268*	26111*	398421*	248222*
GEW DT	219782		2187727	
EV	283	166	5138	3166
AUS LG	6017	2984	28818	18497
EU	5116	4916	46421	42419
FRANKR	3636	2943	31221	23887
BELLUX	331	305	3881	4292
NIEDL	57	44	1048	906
ITAL	843	1365	7986	10993
DAENM	112	122	1094	1110
GRIECH	43	42	308	335
SPAN	94	95	803	907
SCHWED	423	323	3895	2980
FINNL	703	707	12184	14383
OESTER	101	91	264	359
ESTLD	200	95	2388	1346
LETTLD	24	27	888	716
LITAU	27	28	2210	922
POLEN	687	672	8992	7245
TSCHE	730	460	9000	5658
SLOWAK	369	299	3369	2351
UNGARN			78	108
RUMAEN	21	15	862	501
BULGAR	30	24	862	341
UKRAIN			461	503
W RUSS			1708	909
RUSSLD	1215	633	28471	15401
SLOWEN	4	6	762	1233
KROAT			373	811
ELFBK			312	439
GHANA			213	114
USA	11539	6371	167716	89749
KANADA	15796	8907	78868	42462
BRASIL	4999	2312	28549	14411
INDONE			266	286
MALAYS			284	421
SINGAP	277	218	1928	1966
AUSF	2465*	2958*	34183*	38374*
GEW DT	11214		155886	
PV	1	3	10	8
EU	2099	2329	29834	30700
FRANKR	526	553	7204	6513
BELLUX	485	521	6947	7208
NIEDL	279	467	4936	6994
ITAL	562	519	8435	7501
G BRIT	163	158	1286	1527
DAENM	56	83	272	446
GRIECH	56	87	113	113
SPAN			291	344
NORWEG			84	124
FINNL	3	12	197	298
SCHWZ	117	177	962	1366
OESTER	89	142	1005	1970
TUERK			73	188
POLEN	17	25	219	391
TSCHE	36	36	521	376
UNGARN		1	255	363
RUSSLD	9	10	226	345
SLOWEN	3	5	157	522
NIGERI			215	187
SKOREA	60	102	261	468
NEUSEE	40	103	147	392
4412 21 00				
AND SPERRHOLZ SPANPL ENTH LAUBHOLZ				
	M3		M3	
EINF	1045*	1580*	18572*	23184*
GEW DT	7052		111652	

Wichtigste Ursprungs- und Bestimmungs-Laender	DEZEMBER 1994		JAN./DEZ. 1994	
	dt = 100kg	1000 DM	dt = 100kg	1000 DM
EU	625	831	13877	15104
FRANKR	239	203	1463	1234
BELLUX	72	78	2718	2642
NIEDL	29	36	341	449
ITAL	279	500	9057	10433
SPAN			279	287
NORWEG			186	424
SCHWED			84	196
FINNL	173	221	1783	2233
SCHWZ	89	281	907	2021
OESTER	74	216	942	2523
SLOWAK			323	329
SLOWEN			84	103
AUSF	1151*	1716*	15968*	24321*
GEW DT	7907		108040	
PV			2	1
EU	291	532	3993	5841
FRANKR	16	36	379	896
BELLUX	63	132	629	1091
NIEDL	182	291	2408	3795
ITAL	22	49	259	443
G BRIT	7	19	80	190
GRIECH			78	114
SPAN	1	6	183	285
SCHWED			284	399
SCHWZ	180	280	2043	2919
OESTER	534	799	7854	12626
TSCHE	2	3	232	188
UNGARN	112	69	1063	642
RUSSLD	20	21	331	812

4412 29 10

AND SPERRHOLZ BLOCKMITTELLAG LAUBH

	M3		M3	
EINF	1405*	987*	21232*	15248*
GEW DT	7694		115334	
AUS LG	152	112	1544	997
EU	77	80	1816	1935
FRANKR			206	238
BELLUX	74	76	1231	1160
ITAL	3	4	337	502
FINNL			136	209
OESTER			772	923
POLEN	468	275	5568	3307
TSCHE	280	207	6316	4200
SLOWAK	49	44	1992	1700
RUMAEN	228	137	1370	848
BRASIL	283	174	2984	1818
AUSF	3861*	3590*	45453*	43890*
GEW DT	20369		238552	
PV			186	117
EU	1487	1322	17478	17039
FRANKR	107	128	2690	3701
BELLUX	190	146	2208	1958
NIEDL	174	143	1753	1701
ITAL	683	605	4802	4066
G BRIT	82	71	2628	2873
DAENM	261	229	3193	3012
NORWEG	13	9	398	343
SCHWED	225	198	1893	1636
SCHWZ	1096	946	11485	9823
OESTER	977	1009	12829	12196
LITAU	3	9	348	303
POLEN			789	1309
TSCHE			424	462
UNGARN	12	23	88	104
ISRAEL	24	43	129	209
JAPAN			146	225

4412 29 90

AND SPERRHOLZ AUSSENLAGE LAUBHOLZ

	M3		M3	
EINF	3543*	4992*	36974*	47623*
GEW DT	21398		219922	
EV			48	48
AUS LG	51	40	849	666
EU	1359	1728	13960	18849
FRANKR	76	142	1347	2294
BELLUX	272	293	2466	2832
NIEDL	1	6	772	706
ITAL	934	1220	8478	12464
GRIECH	76	67	714	644
SCHWED	35	25	480	491
FINNL	504	930	4342	8240
SCHWZ	4	52	182	373
OESTER	603	799	3935	4831
ESTLD	28	41	763	493
LETTLD			201	118
POLEN	45	70	909	810
TSCHE			291	262
SLOWAK	43	81	316	423
UNGARN	91	126	463	727
RUMAEN	26	27	142	137
W RUSS	29	10	501	163
RUSSLD			843	474
SLOWEN	193	316	2235	4200
KROAT	30	71	1329	2226
KONGO	21	27	212	248
SIMBAB			446	332
USA			713	414
BRASIL			637	374
INDONE	431	478	2598	2931
MALAYS	72	122	90	194
AUSF	478*	681*	8751*	12126*
GEW DT	2696		50541	
EV	88	112	513	1298
PV			1	3
EU	328	349	5380	7078
FRANKR	320	318	5724	6061
BELLUX	8	11	114	142
NIEDL	3	11	182	149
ITAL		4	108	134
G BRIT			232	511
SCHWED	58	94	616	1358
SCHWZ	21	40	370	598
OESTER	16	60	232	836
POLEN	2	4	95	193
SLOWEN	36	117	759	1784

4412 91 00

AND SPERRHOLZ SPANPL ENTH NADELH

	M3		M3	
EINF	436*	467*	4883*	5633*
GEW DT	2697		30783	
AUS LG			71	124
EU	320	326	3072	3124
FRANKR			245	220
BELLUX	133	114	793	668
ITAL	187	212	2014	2202
SCHWED			150	421
OESTER	100	129	1091	1391
POLEN			341	328
SLOWEN			49	117
BRASIL			71	124
AUSF	651*	624*	4872*	6538*
GEW DT	4208		30907	
EV			7	39
EU	149	161	1989	2191
FRANKR	26	17	567	618
BELLUX	17	39	964	1079
NIEDL	106	93	442	482
SCHWZ	87	102	705	1146
OESTER	184	188	905	1229
LETTLD	37	31	184	148
UNGARN	141	82	523	308
USA	3	82	84	961

4412 99 10

AND SPERRHOLZ BLOCKMITTLAGE NADELH

	M3		M3	
EINF	563*	489*	7775*	6309*
GEW DT	2993		36764	
AUS LG			75	50
EU	57	61	1780	1772
BELLUX	17	26	350	395
NIEDL			91	127
ITAL	4	8	648	458
DAENM	36	47	618	759
OESTER			1267	1441
POLEN	145	109	1321	748
TSCHE	214	173	1174	617
SLOWAK	84	62	906	602
BRASIL			689	473
SINGAP			216	326
AUSF	670*	838*	10668*	14831*
GEW DT	3372		52692	
PV			40	20
EU	46	91	2182	3647
FRANKR	16	21	1820	2448
NIEDL	7	11	82	150
ITAL	20	55	494	840
SCHWZ	443	474	3988	4337
OESTER	146	198	4086	6189
POLEN	13	28	162	318
TSCHE			130	127

4412 99 90

AND SPERRHOLZ AUSSENLAGE NADELHOLZ

	M3		M3	
EINF	6739*	7911*	71479*	90435*
GEW DT	40132		414979	
EV			3317	2378
LV	56	28	56	28
PV			41	21
AUS LG			3	6
EU	3348	3709	14856	22052
FRANKR	2240	2209	5238	6767
BELLUX	219	160	877	784
NIEDL	13	50	320	499
ITAL	875	1285	8128	13496
DAENM	1	5	268	415
NORWEG			342	194
SCHWED	26	38	1080	1064
FINNL	477	781	6280	9156
SCHWZ	16	50	257	705
OESTER	1346	2089	26321	39897
ESTLD	6	3	1089	545
LETTLD	28	14	1047	861
LITAU	89	68	264	171
POLEN	413	368	4988	3069
TSCHE	69	58	557	318
SLOWAK	354	293	3883	2926
UNGARN	25	38	200	229
RUMAEN	84	61	509	802
BULGAR			348	193
UKRAIN			118	132
W RUSS	214	58	1088	395
RUSSLD	66	18	827	434
SLOWEN			1097	1491
KROAT			459	842
USA	42	61	4278	3073
KANADA	56	28	320	278
VIETN			57	154
INDONE	29	27	177	188
MALAYS	71	117	642	1186
SINGAP			243	199
AUSF	740*	1312*	18733*	17925*
GEW DT	4555		59145	
FV			40	44
EU	54	107	6532	3112
FRANKR	35	59	607	894
BELLUX	18	45	683	1727
ITAL	1	3	5162	325
ISLAND	13	23	80	187
SCHWZ	58	120	1294	2385
OESTER	558	1003	6053	11479
POLEN			95	205
TSCHE	3	5	1328	113

4413 00 00

VERDICHTETES HOLZ BLOCK PLATTE USW

	M3		M3	
EINF	2337*	2816*	34788*	39344*
GEW DT	13491		211473	
EU	1147	1323	18170	21711
FRANKR	193	283	3398	4790
BELLUX	42	23	282	410
NIEDL	292	224	4511	3218
ITAL	194	243	4019	5808
G BRIT			242	141
DAENM	401	498	5178	6803
PORTUG			215	200
SPAN	25	52	328	841
NORWEG	28	23	1568	1118
SCHWED	17	14	367	285
FINNL	49	48	748	926
OESTER	26	117	274	485
ESTLD	47	36	159	122
LETTLD			163	123
POLEN	701	873	7485	8953
TSCHE	28	24	1994	1025
SLOWAK			209	183
RUMAEN	25	36	103	138
RUSSLD	10	20	279	444
SLOWEN	21	33	124	274
USA	1	2	953	1085
KANADA			157	140
INDONE	201	280	1676	1984
AUSF	663*	2364*	13748*	20730*
GEW DT	5385		47561	
FV			1	1
EU	301	1146	9867	8696
FRANKR	20	126	332	1583
BELLUX	6	33	5813	1593
NIEDL	51	270	2838	1024
ITAL	2	28	42	440
G BRIT	176	493	650	2785
DAENM		4	99	198
GRIECH		46	89	333
PORTUG	38	129	199	584
SPAN	9	17	100	244
NORWEG	7	24	85	317
SCHWED	9	31	190	402
FINNL	11	65	105	407
SCHWZ	47	157	546	1838
OESTER	9	44	535	1441
TUERK	38	109	264	793
POLEN	2	10	79	358
TSCHE	4	27	91	210
UNGARN	4	11	145	190
W RUSS			103	149
RUSSLD	40	80	152	266
AEGYPT			67	305
USA	4	21	86	506
KANADA	2	15	21	137
BRASIL	3	13	258	1078
ISRAEL	1	4	77	278
THAIL			44	174
INDONE	23	70	65	284
MALAYS	10	47	38	213
SINGAP	7	34	43	219
CHINA	38	147	160	607
SKOREA	9	27	159	478
JAPAN	24	114	126	604
AUSTRL	6	59	76	350

4414 00 10

TROF HOLZRAHMEN ZUSAETZ ANM 2 KAF 44

	DT		DT	
EINF	134*	264*	3195*	4194*
EU	94	207	1290	2763
FRANKR	6	28	252	309
NIEDL	17	33	283	617
ITAL	67	121	749	1499
OESTER	20	39	316	538

Wichtigste Ursprungs- und Bestimmungs-Laender	DEZEMBER 1994		JAN./DEZ. 1994	
	dt = 100kg	1000 DM	dt = 100kg	1000 DM
CHINA	13	6	1231	620
TAIWAN	5	11	80	188
AUSF	42*	142*	651*	2268*
EU	10	39	263	1030
BELLUX	1	10	39	258
NIEDL	3	17	178	684
SCHWZ	12	38	166	615
OESTER	11	42	181	594
4414 00 90				
RAHMEN F BILDER USW A AND HOLZ				
EINF	7916*	5305*	69841*	52260*
PV				1
AUS LG	8	25	39	84
EU	2285	2101	21323	23056
FRANKR	79	85	626	887
BELLUX	3	9	74	199
NIEDL	866	814	8190	8616
ITAL	1211	1367	10801	15006
G BRIT	21	34	964	801
DAENM	99	81	573	475
SCHWED	395	141	531	217
SCHWZ		12	42	184
OESTER	36	96	730	1751
POLEN	121	108	2025	1240
TSCHE	548	184	4763	1713
UNGARN	266	78	4574	1698
RUMAEN	65	31	589	276
SLOWEN	143	66	1658	945
MAROKK			1283	451
USA	20	39	863	776
MEXIKO	118	82	1499	587
THAIL	90	83	899	1144
INDONE	52	49	427	373
PHILIP	2	7	83	109
CHINA	3738	2184	26546	15807
TAIWAN	42	75	952	1322
HONGK	16	18	98	300
AUSF	779*	842*	7813*	8707*
PV			3	2
EU	255	330	2984	3428
FRANKR	99	109	926	1124
BELLUX	112	118	1326	1366
NIEDL	16	25	156	242
G BRIT	11	89	101	189
DAENM	1	2	74	104
GRIECH		1	253	212
SPAN	15	15	92	101
SCHWZ	183	209	1186	1566
OESTER	249	217	2784	2440
USA			79	201
JAPAN			85	308
4415 10 10				
KISTEN KISTCHEN TROMMELN USW HOLZ				
EINF	32829*	3033*	328855*	31298*
EV	466	112	5365	1280
PV			197	17
AUS LG	1	5	15	19
EU	6455	954	36456	7234
FRANKR	334	95	7361	1266
BELLUX	701	213	8254	1824
NIEDL	3837	230	6259	977
ITAL	1207	278	10185	2027
G BRIT	132	87	868	218
DAENM	145	45	2891	691
PORTUG	75	27	282	136
SCHWED	1102	241	16607	3505
SCHWZ	91	73	2101	1108
OESTER	423	77	3182	1012
POLEN	6424	367	82586	4660
TSCHE	16402	928	161767	9832
SLOWAK			1047	143
UNGARN	200	14	11643	643
RUMAEN	655	63	1401	149
SLOWEN			231	129
S AFR	807	186	5709	1367
USA	60	27	1100	272
BRASIL	158	60	1225	551
AUSF	2683*	868*	29827*	10727*
EV			2	12
PV			241	62
EU	1562	365	14379	4081
FRANKR	114	41	2062	725
BELLUX	340	66	1932	561
NIEDL	586	114	5975	1103
ITAL	44	6	813	227
G BRIT	33	18	656	418
DAENM	17	5	447	119
PORTUG	1	1	676	350
SPAN	424	110	1521	474
KANARI			80	106
SCHWED			411	226
SCHWZ	216	128	3406	1466
OESTER	99	50	1473	693
POLEN	181	61	2212	1065
TSCHE	188	56	1868	406
UNGARN	70	27	897	214
SLOWEN			316	106
TUNES	207	108	2218	1160
USA	58	20	1310	617
4415 10 90				
KABELTROMMELN AUS HOLZ				
EINF	951*	289*	18871*	5157*
PV			45	5
EU	622	178	12412	3215
BELLUX	114	17	1236	343
NIEDL	27	50	943	585
G BRIT	387	90	9168	1992
DAENM	57	11	623	162
SCHWED	45	7	3191	606
OESTER	177	90	2218	1107
AUSF	6216*	1195*	68115*	14622*
EU	4124	801	49480	10649
FRANKR	1142	274	21493	4919
BELLUX	289	57	11172	2226
NIEDL	1715	286	8202	1707
G BRIT	220	46	895	190
DAENM	752	136	7130	1448
SCHWZ	1353	202	9961	1990
OESTER	212	80	3579	1202
TUERK	413	86	638	142
SLOWAK	90	43	433	205
VENEZU			2420	199
4415 20 10				
FLACHPALETTEN AUS HOLZ				
EINF	631240*	21736*	5124304*	207689*
LV			55	6
PV	397	8	3487	80
AUS LG	29	1	613	21
EU	44679	3228	387225	41174
FRANKR	10867	816	144455	11415
BELLUX	2455	164	27961	2158
NIEDL	22372	1633	316914	20572
ITAL	3708	288	46238	3411
G BRIT	590	63	7568	763
DAENM	3383	150	31451	1921
GRIECH	269	14	3864	253
SPAN	891	92	8237	609
SCHWED	1208	114	14823	1108
FINNL	4	1	4087	282
SCHWZ	886	94	9874	917
OESTER	8985	470	100872	5074
LETTLD	4583	191	8023	284
LITAU	3033	100	26327	824
POLEN	419304	12546	3936407	111693
TSCHE	137737	4822	1251385	39470
SLOWAK	1262	86	15962	604
UNGARN	2088	92	25147	1161
W RUSS	6586	252	120420	3678
RUSSLD	273	7	14584	554
SLOWEN	84	8	1689	137
SINGAP			1546	398
AUSF	81154*	5579*	1204541*	76374*
PV	317	22	3545	236
EU	64040	4300	919385	56305
FRANKR	16630	1148	243637	16584
BELLUX	12204	793	216826	13708
NIEDL	18345	1193	262876	13957
ITAL	4921	344	58287	3799
G BRIT	2758	195	51810	3583
DAENM	6971	478	99146	2703
GRIECH	182	10	4930	348
PORTUG	343	15	4177	266
SPAN	1878	116	16472	1264
SCHWED	101	7	14789	705
SCHWZ	11477	770	173984	11466
OESTER	1862	135	39045	3150
POLEN	626	37	9213	595
TSCHE	589	39	6981	455
SLOWAK	107	8	1932	280
UNGARN	181	12	5740	479
RUMAEN	198	23	1821	128
W RUSS	46	5	3267	205
RUSSLD	473	46	6112	467
SLOWEN	416	27	4072	380
KROAT	33	2	2345	173
USA	110	12	6209	484
A EMIR			1151	155
JAPAN	48	14	1056	205
4415 20 90				
BOXPALETTE AND LADUNGTRAEGER AUS HOLZ				
EINF	54796*	3594*	417859*	27375*
PV			19	4
AUS LG			17	2
EU	14462	1576	104056	11257
FRANKR	5688	855	40649	5554
BELLUX	560	65	14461	1994
NIEDL	4872	602	26924	3375
ITAL	8	1	695	166
DAENM	119	18	881	118
SCHWED	652	92	7510	1028
SCHWZ	48	16	1816	378
OESTER	723	147	4910	624
POLEN	29323	1090	188888	6674
TSCHE	9192	876	99369	5828
UNGARN	40	2	1713	104
SLOWEN	110	45	1419	412
SINGAP			3862	666
AUSF	11504*	1801*	86810*	12512*
PV			42	9
EU	9191	1058	46562	5703
FRANKR	267	51	3312	880
BELLUX	5317	664	16262	2036
NIEDL	754	60	7696	769
ITAL	398	25	7085	824
G BRIT	450	68	843	118
DAENM	1856	116	8594	548
PORTUG	134	52	2027	876
SCHWED	7	3	1151	129
SCHWZ	67	6	2840	229
OESTER	143	59	7857	1312
TSCHE	178	11	2309	372
UNGARN	34	25	2621	875
SLOWEN	605	129	9897	1892
USA	420	40	1670	168
ISRAEL	180	27	4742	707
SAUDIA			975	140
BAHRAI			2060	313
JAPAN	331	86	2015	568
4416 00 10				
FASSDTAEBE AUS HOLZ				
EINF	*	*	65*	105*
EU			65	105
FRANKR			50	100
AUSF	5*	2*	179*	72*
EU			116	41
4416 00 90				
FAESSER TROEGE BOTTICHE USW AUS HOLZ				
EINF	494*	104*	9501*	2904*
AUS LG			2	2
EU	52	57	2513	1938
FRANKR	43	55	1525	1617
PORTUG			150	183
SCHWED			317	113
OESTER	1	1	397	227
POLEN	13	9	3073	226
USA	420	20	1717	180
AUSF	539*	263*	6026*	3206*
EU	246	43	1040	385
FRANKR	1	1	651	230
SCHWZ	45	40	2832	1383
OESTER	166	131	1516	1066
JAPAN	66	40	159	106
4417 00 10				
HOLZGRIFF USW F MESSER BESTECK BUERST				
EINF	1582*	438*	15572*	4436*
EU	21	98	598	800
FRANKR	13	72	497	589
ITAL	8	26	101	210
OESTER	9	4	966	300
POLEN	730	109	6134	787
USA	1	8	232	140
BRASIL			363	143
SRILAN			1114	146
INDONE	244	133	1687	977
MALAYS			617	170
CHINA	77	50	1193	663
HONGK			210	104
AUSF	87*	88*	1438*	855*
LV			1	3
EU			158	90
SCHWZ	44	42	272	247
ISRAEL			375	134
4417 00 90				
STIEL GRIFF RUNDSTAB USW AUS HOLZ				
EINF	13079*	2974*	125474*	30344*
PV			28	4
AUS LG				3
EU	894	389	11065	6528
FRANKR	116	74	1162	1074
BELLUX			1507	260
NIEDL	18	20	666	447
ITAL	180	81	1183	722
G BRIT	5	14	120	169
IRLAND	11	13	116	141
SPAN	551	161	6177	2630
SCHWED	6	2	330	272
SCHWZ	145	67	4526	2067
OESTER	166	135	1594	1022
POLEN	583	78	4218	515
TSCHE	795	210	8601	1949
SLOWAK	28	12	968	185
UNGARN	43	13	327	122
SLOWEN	113	76	1661	1172
KROAT			553	130
GHANA	255	31	1062	120
USA	5	13	310	398
BRASIL	7261	1415	51729	9248
SRILAN	924	115	8464	837
INDONE	1743	377	25614	5515
MALAYS			2083	433

Wichtigste Ursprungs- und Bestimmungs-Laender	DEZEMBER 1994		JAN./DEZ. 1994	
	dt = 100kg	1000 DM	dt = 100kg	1000 DM
SINGAP			845	134
CHINA	53	21	872	276
TAIWAN	1	3	300	161
AUSF	2675*	2341*	26552*	21693*
EV	3	2	3	2
PV	2	3	104	63
EU	1374	965	15875	11027
FRANKR	288	244	2822	2384
BELLUX	210	176	2868	2049
NIEDL	277	189	2876	2158
ITAL	54	74	864	787
G BRIT	104	103	2720	1872
IRLAND	326	123	2731	1101
DAENM	118	48	953	497
SPAN	1	2	64	102
NORWEG	92	57	409	270
SCHWED	4	6	173	166
SCHWZ	185	160	2531	1891
OESTER	497	404	4045	3378
TSCHE	7	10	230	555
RUSSLD	24	85	358	1015
USA	203	287	613	924
KANADA	183	233	719	935
JAPAN	37	68	252	593
4418 10 00				
FENSTER FENSTERTUEREN USW AUS HOLZ				
EINF	56856*	34683*	479022*	293177*
PV	121	16	576	149
AUS LG			43	26
EU	19423	16092	123392	101833
FRANKR	1906	1375	16821	12084
BELLUX	16	20	1015	1085
NIEDL	651	543	4935	3818
ITAL	108	119	3303	3294
DAENM	16302	13901	92197	79895
SPAN	428	129	5016	1816
NORWEG	1434	649	15618	11962
SCHWED	3243	1880	27383	17835
FINNL	347	208	5493	3065
SCHWZ	87	72	1985	3005
OESTER	2688	3215	34625	39283
ESTLD	487	87	1711	379
POLEN	18718	4990	132742	39774
TSCHE	6337	2067	46921	17314
SLOWAK	268	88	7239	1708
UNGARN	306	183	1329	997
SLOWEN	5696	4783	58943	49614
KROAT	345	232	6414	5168
MAZED	192	43	857	121
INDONE	469	106	1053	290
MALAYS			1819	490
SINGAP			940	170
AUSF	6824*	6900*	60220*	61451*
LV			83	290
PV			63	69
EU	3279	2696	30344	26235
FRANKR	1470	1131	16169	12774
BELLUX	582	770	3462	5025
NIEDL	153	186	2796	3226
DAENM	1003	526	7763	4128
GRIECH	63	77	953	883
KANARI			76	116
SCHWED	63	92	923	1250
SCHWZ	647	637	6196	7672
OESTER	475	766	8663	10446
MALTA			69	189
LETTLD	12	14	218	466
POLEN	43	26	867	487
TSCHE	11	9	484	352
UNGARN	167	110	461	342
UKRAIN			640	869
RUSSLD	966	761	5933	6107
KASACH	226	282	271	333
SLOWEN	20	20	309	103
LIBYEN			2056	1350
USA	125	689	792	3061
ISRAEL			208	242
JAPAN	359	781	698	1413
4418 20 10				
TROP HOLZTUEREN ZUSAETZ ANM 2 KAP 44				
EINF	2797*	1373*	30585*	12453*
EU	1162	676	9489	3524
BELLUX			298	283
NIEDL	1090	606	4529	2701
ITAL	63	59	455	369
DAENM	9	11	98	102
SCHWED	38	40	360	155
OESTER	122	201	421	1289
POLEN	88	45	1036	440
SLOWEN	982	295	16587	5040
KANADA			432	126
THAIL	151	44	1410	492
INDONE	1	1	3478	969
MALAYS	243	89	351	120
AUSF	1425*	776*	20953*	10848*
EU	574	304	8975	4463
FRANKR	78	33	869	359
BELLUX	484	268	7326	3646
NIEDL	12	6	724	419
KANARI			10	131
ISLAND	129	76	499	294
SCHWZ	452	272	7164	3788
OESTER	234	87	3568	1618
RUSSLD	9	23	374	258
4418 20 90				
TUEREN TUERRAHMEN USW AUS AND HOLZ				
EINF	64152*	38581*	512594*	317215*
EV			2	1
LV			2	2
PV	174	32	768	185
AUS LG			25	26
EU	29940	19365	175419	122686
FRANKR	1761	1112	11023	7853
BELLUX	153	199	30441	21881
NIEDL	3388	2280	26199	20365
ITAL	178	233	4735	3865
G BRIT	54	20	923	278
DAENM	23840	15277	91781	62715
PORTUG	390	123	6499	2568
SPAN	130	88	3673	3132
NORWEG	565	549	19191	9675
SCHWED	1076	1089	19040	17284
FINNL	3956	2447	43963	27392
SCHWZ	70	32	776	988
OESTER	2010	3450	19851	34197
TUERK	364	280	377	285
ESTLD	4	4	560	109
POLEN	3280	1355	19067	7945
TSCHE	2218	1492	17162	10494
SLOWAK	54	36	880	283
UNGARN	4187	788	18340	4179
RUMAEN	5	2	312	137
SLOWEN	14710	6733	157830	70461
KROAT	388	361	3084	2899
S AFR			520	195
USA	208	62	315	207
BRASIL	464	252	9560	5351
CHILE	237	76	2677	791
ISRAEL			920	318
INDONE	3	1	821	362
MALAYS	360	151	597	307
CHINA	9	13	515	228
TAIWAN	8	3	185	215
AUSF	16884*	9999*	189082*	107235*
EV			12	75
PV	12	12	108	120
EU	2341	1459	30284	18658
FRANKR	859	511	10743	6131
BELLUX	919	614	10860	7488
NIEDL	443	264	6608	3491
ITAL	101	54	842	343
G BRIT	2	3	108	137
DAENM	1	2	597	314
GRIECH	14	7	310	180
SPAN	2	4	501	558
ISLAND	95	66	852	560
SCHWZ	8857	4633	96617	48209
OESTER	4406	2839	45063	36619
MALTA	1	2	58	149
TUERK	12	10	1280	537
LITAU	10	7	123	112
POLEN	22	24	545	404
TSCHE	29	58	569	520
SLOWAK	6	12	108	102
UNGARN	26	21	461	326
RUMAEN			178	170
BULGAR			533	318
UKRAIN	17	19	393	307
W RUSS	31	32	212	216
RUSSLD	575	599	5078	4982
KASACH	76	56	177	191
SLOWEN	50	30	847	592
LIBYEN			3733	1354
AEGYPT	181	201	267	374
NIGERI			150	100
USA	45	123	371	1231
JAPAN	17	17	342	438
4418 30 10				
MOSAIKPARKETTAFELN AUS HOLZ				
	M2		M2	
EINF	278188*	8247*	2518854*	69089*
GEW DT	19772		178326	
AUS LG	5861	183	49389	1214
EU	17308	534	167338	4937
FRANKR	13879	411	57245	1987
BELLUX	177	5	85375	1828
NIEDL	860	16	5039	105
ITAL	1792	75	8972	339
PORTUG	600	27	30464	671
SCHWED	85729	3260	528275	18268
FINNL	474	24	7024	329
SCHWZ	5708	182	60133	2486
OESTER	26197	835	316795	9089
POLEN	21537	296	193695	2638
TSCHE	3764	73	18667	339
SLOWAK	1901	45	9219	284
UNGARN	1430	32	27374	679
KROAT	15438	237	176018	2786
KANADA			3739	110
HONDUR			7292	185
SRILAN	10858	133	54924	722
THAIL	50310	1808	455832	18606
INDONE			56280	1227
MALAYS			31547	703
SINGAP	7615	135	123320	2283
CHINA	15802	336	126931	3300
NKOREA			6923	167
SKOREA	7765	220	96451	2697
AUSF	59563*	1705*	643430*	20402*
GEW DT	3736		42393	
EU	18588	449	112585	3904
FRANKR	4396	176	8100	299
BELLUX	1069	25	25849	870
NIEDL	2179	45	40000	1156
ITAL			8759	544
DAENM			3464	148
PORTUG	6854	175	7461	188
SPAN			16085	535
FINNL	2821	67	32885	984
SCHWZ	25265	641	290244	8939
OESTER	11731	459	184849	8445
RUSSLD	318	12	8679	147
4418 30 91				
PARKETTAFELN A MEHREREN HOLZLAGEN				
	M2		M2	
EINF	478813*	21068*	4428743*	188825*
GEW DT	36040		344986	
EU	88217	4614	729772	34826
FRANKR			120040	4887
BELLUX	53142	2715	427971	21439
NIEDL	11734	259	71173	3077
ITAL	23341	1628	78415	4389
DAENM		2	10198	263
PORTUG			24975	801
NORWEG	80	4	19826	1028
SCHWED	191624	9678	1988255	92254
FINNL	66842	2716	765447	31211
SCHWZ	1216	57	9045	423
OESTER	4116	122	12575	481
POLEN			8818	259
TSCHE	16106	465	71181	1823
SLOWAK	27083	988	195879	6913
UNGARN	5522	215	46780	1848
RUMAEN	2072	13	14510	148
SLOWEN			4877	179
S AFR			76300	1074
THAIL	11266	174	80672	2013
INDONE	18902	585	127394	3847
MALAYS	20638	720	80274	5290
CHINA	2812	80	41972	781
SKOREA	22208	657	159013	4665
AUSF	104390*	5976*	989000*	55174*
GEW DT	8918		78420	
EU	18791	1722	254839	13639
FRANKR	1839	116	38850	2097
BELLUX	408	37	26593	1238
NIEDL	807	145	38489	1789
ITAL	1430	129	33462	1958
IRLAND	1154	64	3861	204
DAENM	63	9	17465	897
PORTUG	4106	365	10779	642
SPAN	9290	880	87294	4777
SCHWZ	11820	715	112149	7390
OESTER	60835	2864	507830	25735
TSCHE			3403	166
SLOWAK			13303	428
RUSSLD			1921	190
S AFR	190	12	1758	107
KANADA	4179	170	37521	1551
ISRAEL	47	3	3051	186
SKOREA	8661	291	38884	2056
4418 30 99				
ANDERE PARKETTAFELN AUS HOLZ				
	M2		M2	
EINF	578806*	21542*	6465819*	208122*
GEW DT	42983		414906	
PV			1880	133
AUS LG			12	1
EU	131867	4235	1163468	44491
FRANKR	67344	2084	304304	10449
BELLUX	18947	599	131417	4242
NIEDL	3412	103	104884	3299
ITAL	5912	178	76114	4235
DAENM	16705	934	274149	15692
PORTUG	19547	371	230061	4994
SPAN			42318	1563
NORWEG	41508	2182	346904	18226
SCHWED	141317	4954	1216708	41942
FINNL	89996	3704	674271	29052
SCHWZ	43191	2248	546979	27083
OESTER	35099	1480	208085	8802
POLEN	8069	166	87657	1971
TSCHE	3512	74	58161	1256
SLOWAK	12123	397	168201	5922
UNGARN	35599	1266	271248	9703
RUMAEN	2371	80	46256	1170
BULGAR			2100	140
KROAT	12285	170	158697	2183
COSTA -			7391	327
THAIL	2812	88	134809	3830
INDONE	6884	181	72885	2016
MALAYS	3336	137	120124	4390
SINGAP			8612	102
CHINA	8787	228	81843	2283
SKOREA			91552	3029
AUSF	39439*	1688*	715011*	35042*
GEW DT	3180		54114	
EU	16870	526	235888	10557
FRANKR	12903	403	78253	3569
BELLUX	1743	61	34139	1922
NIEDL	1835	48	23377	1014
ITAL	489	14	7254	417

Wichtigste Ursprungs- und Bestimmungs-Laender	DEZEMBER 1994 dt = 100kg	DEZEMBER 1994 1000 DM	JAN./DEZ. 1994 dt = 100kg	JAN./DEZ. 1994 1000 DM
DAENM			13163	630
PORTUG			2892	142
SPAN			74369	2843
NORWEG			7607	310
SCHWED			9138	327
SCHWZ	16308	849	184361	10238
OESTER	4433	238	215888	10774
TSCHE			6764	264
SLOWAK	59	3	6721	249
RUSSLD			4469	108
USA			8607	386
KANADA			5866	219
ZYPERN			4865	244
ISRAEL	549	33	6708	444
SKOREA			6204	350
4418 40 00				
VERSCHALUNG F BETONARBEITEN AUS HOLZ				
	DT		DT	
EINF	10067*	1979*	256597*	45897*
AUS LG			948	98
EU	18	6	8105	1551
ITAL			7204	1427
NORWEG	66	14	791	178
SCHWED	185	12	2976	378
FINNL			862	307
SCHWZ	172	19	6218	1068
OESTER	7763	1888	147181	32920
POLEN	372	39	4084	388
TSCHE	758	69	10684	628
SLOWAK	102	11	57841	8086
UNGARN			827	110
SLOWEN	641	121	16893	3219
AUSF	12694*	2778*	203409*	46370*
PV			278	97
EU	4613	826	59409	11589
FRANKR	1885	303	14324	3440
BELLUX	245	34	7264	1354
NIEDL	183	35	8448	1048
ITAL	1100	208	20195	3739
G BRIT	3	1	1031	255
DAENM	31	16	2071	553
PORTUG	606	186	2934	619
SPAN	590	74	3144	681
NORWEG	70	17	1188	270
SCHWZ	3354	661	66160	12851
OESTER	625	146	11030	2760
TUERK			6970	1633
POLEN	183	36	3283	1229
TSCHE	109	34	4199	1176
SLOWAK	66	18	824	240
UNGARN			3189	796
RUSSLD	1666	460	11283	3569
KASACH			598	182
TURKM			172	114
USBEK			702	289
SLOWEN			817	153
KROAT	198	36	2389	509
KANADA			652	183
ARGENT	416	168	1528	499
LIBAN			404	123
KUWAIT			775	201
KATAR			604	143
A EMIR			2081	806
THAIL	991	249	5889	1237
INDONE			872	320
SINGAP			4237	1491
SKOREA			7217	1698
JAPAN			1950	692
TAIWAN			3547	943
4418 50 00				
HOLZSCHINDELN ("SHINGLES" U "SHAKES")				
EINF	1825*	387*	20945*	4246*
EU	250	55	1726	341
NIEDL	250	55	1726	341
OESTER	25	6	702	352
POLEN	188	42	3027	807
TSCHE	532	121	6079	1258
KANADA	833	163	8743	1719
AUSF	715*	224*	4238*	1176*
EU	601	181	2887	732
ITAL	563	167	2813	676
SCHWZ	114	43	348	140
OESTER			844	260
4418 90 00				
AND BAUTISCHLERARBEITEN USW AUS HOLZ				
EINF	232199*	64038*	2752578*	748198*
EV			16	48
PV	438	63	1570	213
AUS LG	217	78	1323	682
EU	23241	8206	308922	105144
FRANKR	3182	1643	51327	20077
BELLUX	1255	866	15978	8704
NIEDL	7035	1998	74869	19078
ITAL	1264	539	11016	5245
G BRIT	1	4	2429	425
DAENM	9960	2969	150070	50880
GRIECH	50	24	939	238
SPAN	458	141	2107	721
NORWEG	10376	4892	127208	49755
SCHWED	19714	8532	214936	86755
FINNL	10215	2736	97363	24272
SCHWZ	1831	564	18142	9066
OESTER	35462	12459	532883	177224
ESTLD	930	115	4167	613
LETTLD	442	95	3058	442
LITAU	463	27	2273	147
POLEN	17039	3189	160841	27701
TSCHE	29849	3280	264770	33742
SLOWAK	2090	370	24051	3067
UNGARN	5787	1567	55437	13768
RUMAEN	407	80	9789	1194
RUSSLD	687	96	1916	196
SLOWEN	3809	1356	63639	19804
KROAT	258	71	8992	2794
ELFBK	328	69	952	173
USA	3035	814	19286	5679
KANADA	2612	782	28375	8381
BRASIL	574	265	9619	4885
CHILE	61	53	2057	604
ISRAEL	19	162	456	357
A EMIR			1590	338
VIETN	431	92	8617	1639
INDONE	41555	10187	576319	141772
MALAYS	19701	3648	174618	40147
SINGAP	786	194	26161	7098
CHINA	200	82	1990	736
SKOREA			426	136
AUSF	20280*	10103*	335624*	135123*
PV			208	56
EU	7283	3978	142370	63349
FRANKR	1143	674	25080	12382
BELLUX	2469	876	28643	11309
NIEDL	2369	1544	47395	22849
ITAL	96	79	4954	1406
G BRIT	759	402	13349	7331
IRLAND	6	6	870	408
DAENM	131	145	12116	3346
GRIECH	202	127	2702	1307
PORTUG			1228	432
SPAN	108	125	6024	2582
KANARI			340	707
ISLAND			362	199
NORWEG	72	18	1843	831
SCHWED	140	105	6899	1359
FINNL	478	74	4411	1010
SCHWZ	6498	2611	71823	26138
OESTER	2798	1344	61060	22823
MALTA	2	7	658	1442
LITAU	6	5	466	146
POLEN	766	187	5336	1787
TSCHE	577	168	9553	2869
SLOWAK	56	36	1397	587
UNGARN	42	20	3204	1021
BULGAR	30	8	203	109
UKRAIN	2	1	1012	379
RUSSLD	153	406	5067	3359
KASACH			86	157
SLOWEN	141	53	1167	380
KROAT	52	10	1192	344
S AFR			2185	119
USA	182	634	1263	1655
KANADA	240	20	868	167
ISRAEL			1281	414
SAUDIA	15	8	1447	296
KUWAIT	145	164	203	324
A EMIR	81	159	173	247
THAIL			487	135
SINGAP	119	108	1320	483
CHINA			555	320
JAPAN	4	3	2147	598
TAIWAN	32	89	1642	609
HONGK	21	16	1097	631
N ERM	58	25	251	105
4419 00 10				
TROP HOLZTISCHWAREN ZUS ANM 2 KAP 44				
EINF	641*	281*	11140*	3920*
EU	22	30	147	158
THAIL	595	200	9442	3128
CHINA	24	21	1255	486
TAIWAN			116	127
AUSF	24*	15*	700*	605*
EU	8	6	289	341
FRANKR			94	175
SCHWZ	12	8	252	151
4419 00 90				
WARE A AND HOLZ VERWEND BEI TISCH USW				
EINF	7961*	4573*	102647*	51256*
PV	9	3	9	3
AUS LG	60	42	6370	2201
EU	955	742	16698	9648
FRANKR	16	45	303	266
NIEDL	36	35	1281	858
ITAL	301	241	10478	5898
G BRIT	377	157	3064	1107
DAENM	190	226	1191	1241
SPAN	28	32	185	126
SCHWED	69	53	221	258
FINNL	197	134	352	392
SCHWZ	44	49	292	396
OESTER	45	103	663	997
POLEN	898	371	7871	2971
TSCHE	66	37	1591	864
UNGARN	87	53	1131	904
BULGAR	31	13	269	114
SLOWEN	406	340	4321	3400
KROAT	12	13	597	427
USA	4	7	356	386
BRASIL	43	20	328	123
PARAGU			349	109
INDIEN	11	23	164	199
THAIL	3339	1646	44626	17748
VIETN	7	5	2950	1071
INDONE	84	137	393	321
MALAYS	278	86	1452	719
PHILIP	136	28	326	286
CHINA	1032	458	13143	5626
SKOREA			366	297
JAPAN	34	66	185	393
TAIWAN	149	149	3243	3038
HONGK	9	5	116	112
AUSF	884*	1192*	10967*	12396*
PV			37	36
EU	186	277	3350	3955
FRANKR	21	53	380	419
BELLUX	34	45	740	942
NIEDL	25	29	1071	1153
ITAL	30	52	657	649
G BRIT	14	35	73	137
DAENM	2	6	87	146
GRIECH	2	6	107	194
SPAN	27	25	190	261
SCHWED	2	2	233	207
SCHWZ	218	236	2120	2430
OESTER	217	269	2853	2879
POLEN	25	17	308	221
TSCHE	9	68	106	161
RUSSLD	29	33	221	160
LIBYEN			114	132
USA	90	142	566	888
SKOREA	10	19	64	113
JAPAN	39	61	180	304
4420 10 11				
TROPHOLZZIERGEGENST ZUS ANM 2 KAP 44				
EINF	292*	393*	6372*	6529*
AUS LG			42	32
EU	53	79	969	1517
NIEDL	51	77	891	1380
ITAL	1	1	70	121
ECUAD	21	53	108	324
INDIEN	5	9	196	213
THAIL	44	32	170	255
INDONE	15	26	708	670
PHILIP			48	110
CHINA	129	158	2449	2487
TAIWAN		1	260	358
AUSF	57*	348*	479*	1914*
EU	14	26	255	819
FRANKR	9	18	238	458
OESTER	2	11	34	434
USA	68	298	140	730
4420 10 19				
STATUETTE ZIERGEGENSTAND AUS AND HOLZ				
EINF	8169*	9851*	82119*	114765*
PV	34	57	196	632
AUS LG	112	119	1438	1682
EU	932	2807	7299	37304
FRANKR	15	28	118	292
NIEDL	93	167	1527	2182
ITAL	226	1642	2893	30565
G BRIT	4	8	122	380
IRLAND	245	96	399	408
DAENM	1	7	90	168
SPAN	347	567	2022	3104
SCHWED	13	38	380	833
FINNL	8	38	126	1146
SCHWZ	4	66	79	533
OESTER	124	107	492	1021
TUERK	1	2	70	261
ESTLD	1	4	47	168
POLEN	83	162	1213	1878
TSCHE	31	36	177	347
UNGARN	11	80	339	688
RUMAEN			152	189
RUSSLD	11	21	187	621
SLOWEN		3	98	136
MAROKK	8	19	97	159
KENIA	9	15	240	305
TANSAN	1	1	150	105
USA	38	85	305	715
ECUAD	6	13	100	261
CHILE	6	8	57	191
ISRAEL	1	6	53	238
INDIEN	267	227	2222	2093
SRILAN	33	49	488	798
THAIL	486	527	6044	8614
VIETN	64	33	1091	750
INDONE	735	546	7910	5246
SINGAP	111	26	186	100
PHILIP	893	583	8743	7896
CHINA	3821	3737	36520	35308
JAPAN	1	2	19	118
TAIWAN	416	567	5991	8072
HONGK	5	16	509	486
AUSF	474*	1710*	8659*	17170*
PV	7	12	178	329
EU	123	411	1824	4488
FRANKR	68	240	658	2242

Wichtigste Ursprungs- und Bestimmungs-Laender	DEZEMBER 1994		JAN./DEZ. 1994	
	dt = 100kg	1000 DM	dt = 100kg	1000 DM
BELLUX	17	46	161	440
NIEDL	19	46	307	861
ITAL	5	38	94	327
G BRIT	1	4	112	198
DAENM	3	7	319	418
SPAN	8	23	111	177
NORWEG		1	55	155
SCHWZ	25	134	749	1996
OESTER	104	217	893	1899
POLEN	2	4	40	136
TSCHE			175	202
RUSSLD	23	43	94	293
USA	158	769	1459	6678
JAPAN	26	45	161	571
4420 90 11				
TROPHOLZINTARSIE USW ANM 2 KAP 44				
	M3		M3	
EINF	*	*	5*	22*
GEW DT			13	
EU				11
AUSF	*	*	*	4*
EU				4
4420 90 19				
AND HOLZ M EINLEGARBEIT(INTARSIEN)				
	M3		M3	
EINF	66*	5*	24692*	223*
GEW DT	5		184	
EU	66	5	18441	173
ITAL			18300	160
AUSF	*	6*	668*	97*
GEW DT	2		32	
EU		3	80	19
4420 90 91				
TROPHOLZINNENAUSSTATT ZUS ANM2 KAP 44				
	DT		DT	
EINF	96*	62*	966*	1051*
EU		7	151	306
NIEDL		1	148	259
SCHWZ		8	17	167
CHINA	67	24	319	262
TAIWAN	12	13	153	126
AUSF	98*	153*	1706*	2762*
EU	53	80	623	1041
FRANKR	24	49	414	666
BELLUX	23	19	98	181
NIEDL	6	10	53	109
SCHWZ	5	14	191	703
OESTER	28	37	387	682
4420 90 99				
AND HOLZWARE INNENAUSSTATT A AND HOLZ				
EINF	10161*	5516*	112938*	89547*
AUS LG	69	45	448	464
EU	1414	1169	13906	9217
FRANKR	1	4	273	407
BELLUX	18	6	360	149
NIEDL	178	80	771	478
ITAL	160	283	1592	2104
G BRIT	7	63	1006	761
IRLAND	10	17	103	231
DAENM	97	80	1143	786
PORTUG	921	647	8463	4154
SPAN	32	19	195	178
SCHWED	431	250	5337	2910
FINNL	200	167	2767	1760
SCHWZ	9	53	283	855
OESTER	81	185	889	1618
POLEN	4144	1507	33433	12988
TSCHE	191	102	1691	720
SLOWAK	43	30	360	143
UNGARN	148	79	1692	991
RUMAEN	471	182	2934	1158
BULGAR	24	17	147	106
W RUSS	29	8	405	101
RUSSLD	118	15	1967	267
SLOWEN	47	16	2132	574
USA	2	6	102	166
INDIEN	8	16	203	163
THAIL	241	186	2994	2018
VIETN			222	130
INDONE	509	208	4165	1743
MALAYS	369	185	16203	9394
PHILIP	18	16	377	509
CHINA	911	598	8557	4805
TAIWAN	643	491	10069	5989
HONGK	1	5	981	584
AUSF	1391*	1882*	15602*	18709*
PV			33	23
EU	674	743	5678	7510
FRANKR	39	71	1025	1471
BELLUX	190	184	1344	1619
NIEDL	296	325	1489	1782
ITAL	11	15	455	565
G BRIT	66	87	786	1333
DAENM	13	20	110	192
GRIECH	21	22	148	149
PORTUG			119	146
SPAN	37	17	179	218
SCHWZ	278	249	3072	3348
OESTER	206	188	3836	3887
TSCHE	18	14	488	362
UNGARN	41	34	182	141
RUSSLD	23	19	184	265
USA	42	119	248	557
BAHAMA	2	38	6	135
NL ANT			195	271
JAPAN	13	19	979	1746
4421 10 00				
KLEIDERBUEGEL AUS HOLZ				
	100 ST		100 ST	
EINF	8712*	712*	134062*	11923*
GEW DT	1138		16519	
EV				23
AUS LG			35	13
EU	671	61	6710	767
FRANKR	528	52	4092	354
ITAL	22	1	1561	274
SCHWED	411	59	5019	820
POLEN	3694	255	43815	3122
TSCHE	2838	90	36610	1051
SLOWEN	680	132	12995	2281
USA	167	34	1405	365
THAIL			9489	1423
MALAYS			1832	246
CHINA	52	12	15464	1001
TAIWAN	200	38	3574	699
AUSF	8468*	1012*	74021*	11021*
GEW DT	990		9910	
PV	10	7	801	185
EU	5640	560	38188	5234
FRANKR	638	127	7837	1527
BELLUX	876	68	3809	458
NIEDL	2840	237	13406	1802
G BRIT	24	3	1308	338
DAENM	343	28	3417	562
GRIECH	563	20	7390	302
SPAN	109	62	286	140
NORWEG	40	21	727	121
SCHWZ	1522	203	15830	2426
OESTER	643	93	6310	1419
POLEN	10	6	1384	181
RUSSLD	8	1	322	115
KROAT	23	3	655	253
USA	40	15	512	414
4421 90 10				
SPULE SPINDEL USW A GEDREHSELT HOLZ				
	DT		DT	
EINF	56*	11*	1279*	596*
EU	54	7	448	169
POLEN			418	231
AUSF	302*	314*	1561*	1862*
PV			2	3
EU	25	19	440	273
NIEDL	19	11	378	147
ALGER	43	90	62	141
NIGERI	9	22	36	124
ARGENT			23	103
INDONE	29	54	61	142
JAPAN			103	166
4421 90 30				
HOLZRUNDSTAEBE FUER ROLLVORHAENGE USW				
EINF	305*	86*	1529*	796*
EU			96	68
POLEN	83	27	678	300
USA			261	213
MALAYS			121	110
AUSF	213*	236*	2404*	2277*
EU	37	36	1146	1214
NIEDL	1	1	480	497
G BRIT	21	20	197	190
IRLAND	13	12	446	455
KANARI			343	208
SCHWZ	37	24	320	179
OESTER	24	24	305	311
MALAYS	89	123	89	123
4421 90 50				
HOLZ F ZUENDHOLZ VORGERICHT HOLZNAGEL				
EINF	2*	1*	27*	12*
AUSF	3*	2*	17*	12*
EU			1	2
4421 90 91				
ANDERE WAREN AUS HOLZFASERPLATTEN				
EINF	1965*	538*	21194*	7070*
PV	79	11	630	93
AUS LG			7	9
EU	49	15	3107	2197
BELLUX	15	2	191	126
ITAL	27	9	246	225
DAENM	5	3	2655	1790
SCHWED	1760	443	15308	3495
SCHWZ	68	58	756	876
POLEN	79	11	706	106
TSCHE			397	119
AUSF	1461*	797*	29512*	15078*
PV	40	7	634	110
EU	475	231	16085	7554
FRANKR	107	46	3640	1775
BELLUX	176	62	5527	2415
NIEDL	105	62	4488	2127
ITAL	26	10	1395	558
G BRIT	1	1	215	101
DAENM			530	260
PORTUG	36	36	237	280
SCHWED	304	204	1800	1462
SCHWZ	194	111	3139	1861
OESTER	293	144	3808	2016
POLEN	94	26	1393	323
UNGARN	13	7	332	182
RUMAEN			85	259
TUNES	16	22	301	465
USA			250	203
PANAMA			1839	333
4421 90 99				
ANDERE WAREN AUS HOLZ				
EINF	241834*	42232*	3304480*	653021*
LV	31	209	43	284
PV	9	23	205	449
AUS LG	44	27	742	412
EU	26960	7722	590195	139022
FRANKR	839	484	20830	9795
BELLUX	987	139	53252	4765
NIEDL	11767	2281	211688	38185
ITAL	3401	2434	41777	26189
G BRIT	294	323	1914	1117
IRLAND			2998	2508
DAENM	9007	1948	253847	54414
GRIECH	120	37	696	140
PORTUG	91	38	831	384
SPAN	454	70	2364	1295
NORWEG	584	176	6987	2115
SCHWED	2055	646	26580	9074
FINNL	901	238	10701	3084
SCHWZ	746	684	9756	9655
OESTER	5950	2656	66656	26537
TUERK	839	254	2117	1441
ESTLD	779	136	24663	3123
LETTLD	993	162	17988	3003
LITAU	703	35	18343	902
POLEN	139974	11950	1781903	132947
TSCHE	8924	1502	143320	15310
SLOWAK	2320	394	29615	3483
UNGARN	3337	692	33898	6715
RUMAEN	3914	638	36831	5367
BULGAR	402	64	3335	504
W RUSS	1834	130	7843	845
RUSSLD	820	82	25693	2814
SLOWEN	3498	1101	25107	9225
KROAT	468	123	4183	1325
TANSAN			94	156
S AFR	257	56	2088	452
USA	14187	6158	229407	107572
KANADA	2564	826	19383	6952
MEXIKO			140	103
BRASIL	5643	708	56713	8520
CHILE	1230	433	28062	9937
ISRAEL		2	2185	481
INDIEN	67	36	173	109
SRILAN	3	10	278	205
THAIL	194	141	2022	1738
VIETN	205	47	736	211
INDONE	2942	778	33658	9516
MALAYS	3932	1515	10979	3696
SINGAP	523	102	5805	1380
PHILIP	8	25	606	714
CHINA	3225	1209	33790	12708
SKOREA	232	86	1059	617
JAPAN	2	34	221	534
TAIWAN	586	575	11187	9570
HONGK	12	5	484	205
AUSTRL			998	194
AUSF	88921*	16471*	1048083*	199276*
EV			2	46
LV	33	202	100	525
PV	105	59	1303	716
EU	51261	6792	627120	90516
FRANKR	5060	1119	67086	16007
BELLUX	10319	1465	116965	17575
NIEDL	10995	1592	121452	21697
ITAL	7635	692	147417	14040
G BRIT	7455	706	86184	8260
IRLAND	32	18	2105	885
DAENM	8192	524	70903	8679
GRIECH	462	44	5530	1176
PORTUG	57	37	1369	797
SPAN	1054	595	8509	3420
ISLAND	41	11	436	160

Wichtigste Ursprungs- und Bestimmungs-Laender	DEZEMBER 1994		JAN./DEZ. 1994	
	dt = 100kg	1000 DM	dt = 100kg	1000 DM
NORWEG	2137	399	25910	3198
SCHWED	5841	455	57415	6808
FINNL	278	22	12477	1838
SCHWZ	12650	3089	112159	26518
OESTER	9156	3039	126846	37616
MALTA	10	4	301	106
TUERK	9	3	1256	880
LITAU	489	69	2213	524
POLEN	1080	272	21077	5328
TSCHE	1617	694	15034	5753
SLOWAK	117	30	1518	947
UNGARN	466	119	3971	1595
UKRAIN	27	45	628	304
RUSSLD	248	71	4910	3048
KASACH			303	105
SLOWEN	725	174	4482	977
KROAT	15	15	1958	443
MAROKK	162	40	452	156
TUNES	2	4	57	159
S AFR	81	115	1050	676
NAMIB			555	337
USA	193	140	2633	2859
KANADA	22	8	345	238
MEXIKO	34	11	402	121
BRASIL	20	6	192	234
CHILE			391	110
ARGENT	270	73	482	267
ISRAEL	76	38	2809	423
JORDAN	25	8	368	101
SAUDIA	324	70	2649	710
KUWAIT	285	115	1196	334
A EMIR			1342	386
PAKIST	300	111	551	189
THAIL	163	41	1314	327
INDONE			678	188
MALAYS		1	296	169
SKOREA	23	6	854	290
JAPAN	280	250	2400	2077
TAIWAN	27	15	1198	434
HONGK	189	62	1459	502
AUSTRL	7	3	903	563
NEUSEE			559	255
N ERM	15	4	405	109

4499 00 00

NICHT AUFGEGLIED INTRAERGEBNIS KAP 44

EINF	*	*	*	*
AUSF	*	*	*	*

KAPITEL 45

KORK UND KORKWAREN

4501 10 00

NATURKORK UNBEARBEIT OD NUR ZUGERICHT

EINF	120*	37*	1575*	339*
EU	80	27	1250	266
PORTUG	68	20	1124	199
AUSF	5*	3*	42*	21*

4501 90 00

ANDERER NATURKORK

EINF	4095*	627*	34279*	4741*
EU	4095	627	33821	4633
FRANKR	6	1	1290	107
NIEDL	2	15	993	247
PORTUG	3980	598	29707	4003
SPAN	97	10	1497	157
AUSF	14*	10*	314*	160*
EU	8	8	204	74

4502 00 00

NATURKORKWUERFEL -PLATTE -BLATT USW

EINF	580*	360*	4975*	3833*
EU	580	360	4922	3358
FRANKR			55	132
DAENM			248	278
PORTUG	573	355	4557	2921
SKOREA			39	140
AUSF	24*	29*	148*	171*
EU	23	28	87	114

4503 10 10

STOPFEN AUS NATURKORK ZYLINDRISCH

EINF	2634*	4607*	28721*	53098*
EU	2634	4607	28716	53086
FRANKR	50	112	316	497
ITAL	48	88	1409	1258
PORTUG	2111	3859	24376	50835
SPAN	395	547	2260	2523
AUSF	398*	1546*	5661*	23891*
PV			6	9
EU	70	229	2112	6725
FRANKR	35	139	949	3505
BELLUX	30	68	179	605
ITAL	3	17	164	924
DAENM			119	302
PORTUG			678	1289
NORWEG	24	89	461	1562
SCHWED	50	172	384	1309
FINNL			77	277
SCHWZ	56	212	563	2698
OESTER	14	98	275	2035
POLEN			22	119
UNGARN	25	45	276	488
S AFR	41	234	186	947
USA	44	245	842	3469
KANADA	26	133	178	871
CHILE	3	13	206	1116
ARGENT			47	319
ISRAEL	1	10	62	412
SKOREA			40	260
NEUSEE			84	504

4503 10 90

AND STOPFEN AUS NATURKORK

EINF	554*	1442*	3813*	6723*
EU	554	1442	3813	6721
NIEDL			64	224
ITAL			473	1398
PORTUG	583	1441	2774	4944
AUSF	*	1*	318*	1288*
PV			3	4
EU		1	19	64
SCHWZ			55	264
OESTER			52	321
USA			39	251

4503 90 00

ANDERE WAREN AUS NATURKORK

EINF	546*	388*	2909*	2154*
EU	527	388	2490	1710
PORTUG	489	349	2237	1641
CHINA	10	4	188	157
SKOREA	9	8	188	144
AUSF	34*	101*	407*	700*
FV				4
EU	6	11	63	117
SCHWZ			88	118
OESTER	1	2	77	106

4504 10 11

STOPFEN F SCHAUMWEIN A PRESSKORK ZYL

EINF	1664*	2708*	13080*	20838*
EU	1664	2708	13075	20825
FRANKR			207	308
NIEDL			34	213
ITAL	178	235	1435	1796
PORTUG	902	1468	5123	8017
SPAN	584	1018	6254	10184
AUSF	179*	301*	1683*	3091*
EU	72	97	667	1106
FRANKR	30	46	302	488
BELLUX	25	28	116	183
PORTUG			43	121
SPAN			67	136
SCHWED	14	28	162	226
SCHWZ	4	6	93	193
OESTER	76	120	441	762
UNGARN			77	118
S AFR	12	48	131	423
CHILE			49	143

4504 10 19

AND STOPFEN A PRESSKORK ZYLINDRISCH

EINF	126*	163*	6721*	8414*
EU	121	154	6587	8256
NIEDL	7	6	237	316
ITAL	40	86	292	582
PORTUG	74	62	6577	8154
SPAN			441	178
OESTER			96	102
AUSF	12*	28*	642*	775*
PV				2
EU	8	8	305	303

4504 10 91

PRESSKORKWUERFEL USW MIT BINDEMITTEL

EINF	10477*	4998*	108563*	52948*
EU	10448	4992	103618	51852
FRANKR			188	141
BELLUX	28	29	217	204
NIEDL	43	39	1019	861
ITAL	1340	308	2738	1074
DAENM			419	149
PORTUG	8033	4116	94188	47164
SPAN	1004	500	4852	2287
SCHWED			970	788
OESTER	29	6	964	286
AUSF	341*	1038*	4031*	9927*
EV			1	13
EU	237	524	2167	4237
FRANKR	7	59	132	709
BELLUX	51	88	550	764
NIEDL	123	137	378	853
ITAL	12	66	161	661
G BRIT	4	56	56	387
DAENM	38	58	531	606
PORTUG		3	341	238
SPAN	2	49	16	223
NORWEG		7	191	200
SCHWED	6	12	75	435
SCHWZ	11	40	387	568
OESTER	10	70	298	836
POLEN	13	12	99	121
SLOWAK	6	44	32	190
MEXIKO	18	137	189	1575
BRASIL	6	35	263	931
ARGENT	7	54	13	106
JAPAN	1	15	11	136

4504 10 99

ANDERE PRESSKORKWUERFEL -QUADER USW

EINF	3600*	1464*	39070*	14210*
EU	3316	1278	34012	12803
FRANKR	36	79	516	335
NIEDL	38	25	2372	2113
ITAL	50	21	800	428
PORTUG	2585	1029	21443	7861
SPAN	599	119	8842	1845
SCHWED	70	85	393	349
SCHWZ			146	105
OESTER	214	99	999	454
MAROKK			2869	449
TUNES			550	105
AUSF	337*	238*	1528*	1711*
PV			2	4
EU	291	172	651	849
FRANKR	19	34	199	396
BELLUX	13	26	86	171
SPAN	253	99	254	101
SCHWZ	6	16	148	214
OESTER	4	10	250	205
RUMAEN			28	104

4504 90 10

PRESSKORKDICHTUNG F ZIV LUFTFAHRZEUG

EINF	*	*	1*	6*
AUSF	*	9*	7*	51*
EU			3	13

4504 90 91

AND STOPFEN A PRESSKORK N ZYLINDRISCH

EINF	191*	365*	1569*	2581*
EU	191	365	1568	2574
ITAL			82	174
PORTUG	191	365	1477	2385
AUSF	*	*	149*	380*
EU			89	76
OESTER			40	213

4504 90 99

ANDERE WAREN AUS PRESSKORK

EINF	5166*	2981*	26934*	16683*
EV				2
PV			21	6
AUS LG	10	15	75	143
EU	5073	2809	26093	15204
FRANKR	3	7	243	446
NIEDL	75	272	720	895
G BRIT	14	28	167	305
PORTUG	4945	2388	24172	12010
SPAN	35	113	547	1405
USA	11	21	116	232
CHINA	41	36	113	183
JAPAN	12	44	98	530
AUSF	229*	939*	3932*	13626*
EV				2
PV				19
EU	109	358	1690	5886
FRANKR	45	189	864	2488
BELLUX	4	11	62	124
NIEDL	20	21	183	339
ITAL	2	6	97	336

Wichtigste Ursprungs- und Bestimmungs-Laender	DEZEMBER 1994 dt = 100kg	DEZEMBER 1994 1000 DM	JAN./DEZ. 1994 dt = 100kg	JAN./DEZ. 1994 1000 DM
G BRIT	18	71	412	1677
DAENM	7	17	85	204
SPAN	11	40	179	656
SCHWED	2	9	31	140
SCHWZ	7	36	137	590
OESTER	65	307	776	3917
POLEN	2	5	84	121
UNGARN	4	17	91	462
USA	3	23	199	808
BRASIL	14	67	106	549
AUSTRL	9	51	74	489
4599 00 00				
NICHT AUFGEGLIED INTRAERGEBNIS KAP 45				
EINF	*	*	*	*
AUSF	*	*	*	*
KAPITEL 46				
FLECHTWAREN UND KORBMACHERWAREN				
4601 10 10				
GEFLECHT USW NICHTVERSPONN PFLZ STOFF				
EINF	106*	80*	1213*	810*
EU			6	28
CHINA	66	38	487	289
AUSF	*	*	124*	32*
EU			8	10
4601 10 90				
AND GEFLECHT USW AUCH Z BAND VERBUND				
EINF	273*	62*	1002*	356*
EU			12	16
CHINA	163	36	294	125
AUSF	9*	44*	434*	718*
EU	3	18	63	119
SCHWZ			103	194
POLEN	3	20	23	226
4601 20 10				
MATTEN USW AUS GEFLECHTEN D POS 4601				
EINF	587*	91*	11825*	2288*
AUS LG			50	12
EU			47	42
UNGARN			2817	224
VIETN	201	20	1153	162
PHILIP		1	188	135
CHINA	337	60	5832	1371
AUSF	414*	120*	2747*	917*
EU	328	89	1705	562
G BRIT	120	39	1030	350
TSCHE			386	132
4601 20 90				
AND MATTE STROHMATTE GITTERGEFLECHT				
EINF	2203*	556*	46732*	7419*
EU	238	154	1764	898
FRANKR	6	9	213	284
NIEDL	229	145	1162	501
POLEN	186	10	2861	215
UNGARN	983	86	29614	2768
KROAT			914	125
BRASIL	392	159	2310	827
INDIEN	97	33	794	236
VIETN	73	15	650	104
CHINA	182	70	6163	1791
AUSF	596*	80*	3130*	729*
EU	596	80	2154	435
FRANKR		2	344	135
NIEDL	382	49	1530	221
4601 91 10				
AND WARE FFLZ STOFF GEFLECHT POS 4601				
EINF	88*	31*	3301*	701*
EU			67	47
UNGARN			1774	158
INDIEN	61	22	346	130
CHINA	16	5	890	229
AUSF	29*	8*	149*	122*
EU			19	25
4601 91 90				
AND WAREN AUS PFLANZLICH FLECHTSTOFF				
EINF	429*	104*	2531*	692*
EU	7	10	86	130
NIEDL	7	9	85	126
CHINA	66	60	724	227
AUSF	20*	4*	543*	165*
PV			39	4
EU		1	56	58
4601 99 10				
AND FLECHTWARE AUS GEFLECHT POS 4601				
EINF	*	*	229*	315*
EU			3	6
SCHWED			188	255
AUSF	*	*	1*	2*
EU			1	2
4601 99 90				
ANDERE FLECHTWAREN				
EINF	31*	107*	690*	1040*
EU		1	113	142
FINNL	10	64	87	556
CHINA	14	21	88	127
AUSF	10*	5*	100*	74*
EU	4	3	27	33
4602 10 10				
FLASCHENHUELSEN AUS STROH				
EINF	*	*	128*	55*
EU			3	5
AUSF	4*	3*	28*	26*
EU	3	2	13	9
4602 10 91				
KORBWARE UNMITTELBAR AUS FLECHTSTOFF				
EINF	12742*	7931*	147383*	84973*
PV	46	49	168	188
AUS LG	136	87	1217	910
EU	381	394	3618	3544
NIEDL	185	225	2014	2376
ITAL	49	39	183	126
G BRIT	80	76	1087	789
SPAN	64	60	193	188
OESTER		2	97	126
LITAU	7	12	282	191
POLEN	2477	1224	24822	11424
TSCHE	45	36	324	196
UNGARN	369	71	3041	564
RUMAEN	600	204	12382	4491
KROAT	869	882	11733	10292
B HERZ			219	114
MAROKK			236	141
GHANA	102	59	681	657
NIGERI	14	15	138	108
KENIA	2	4	768	963
INDIEN	9	49	112	114
BANGLA	73	46	377	271
THAIL	71	26	456	274
VIETN	306	231	1840	1254
INDONE	815	489	8312	4733
PHILIP	514	383	5835	4640
CHINA	5988	3748	71530	39810
TAIWAN			270	273
HONGK	48	50	250	213
AUSF	827*	799*	5990*	7812*
PV	40	49	109	95
EU	389	428	2230	2388
FRANKR	105	145	619	734
BELLUX	31	36	321	358
NIEDL	78	66	274	315
ITAL	54	59	199	277
G BRIT	79	91	296	200
DAENM	42	28	430	291
SPAN			58	126
SCHWZ	50	77	1157	1772
OESTER	46	96	1242	1921
POLEN	8	7	124	161
TSCHE	19	21	325	379
UNGARN	28	19	75	103
KROAT	40	49	165	207
USA	11	29	112	209
4602 10 99				
ANDERE KORBWARE AUS PFLANZL STOFFEN				
EINF	1868*	1084*	27074*	13702*
PV			7	20
AUS LG	14	17	304	251
EU	63	86	500	729
NIEDL			287	412
SPAN	58	45	161	132
TUERK			387	179
POLEN	119	37	3421	1205
RUMAEN			870	234
KROAT			197	142
INDIEN	124	43	331	137
VIETN	309	167	1597	570
INDONE	2	3	304	308
PHILIP	103	45	1088	686
CHINA	894	682	15907	8338
TAIWAN	243	75	2009	726
AUSF	138*	116*	1718*	1640*
PV	1	1	47	93
EU	87	64	309	362
FRANKR	10	16	51	100
SCHWZ	6	5	375	343
OESTER	14	12	447	406
TSCHE	1	4	153	144
4602 90 10				
AND KORBWARE USW UNMITTB AND FLECHTST				
EINF	849*	464*	8309*	4338*
PV	14	14	14	14
AUS LG		1	2	3
EU	15	17	750	612
NIEDL	3	4	393	197
G BRIT	7	4	133	145
SPAN			123	176
POLEN	161	79	2787	1136
KROAT	75	59	826	602
PHILIP			361	334
CHINA	547	289	2822	1151
AUSF	19*	31*	484*	768*
PV			3	2
EU	5	11	142	199
OESTER	4	6	131	186
4602 90 90				
AND KORBMACHERWAREN WAREN AUS LUFFA				
EINF	1144*	786*	9908*	6342*
AUS LG	3	2	11	11
EU	14	14	405	277
NIEDL	13	10	237	144
TUERK	506	333	2580	1889
POLEN	6	6	1059	821
KROAT			297	172
GHANA			243	142
INDONE	31	91	249	433
PHILIP		1	179	249
CHINA	479	293	4148	2162
TAIWAN			148	134
AUSF	58*	88*	974*	1276*
PV	6	6	12	12
EU	7	19	564	761
NIEDL	1	3	80	109
ITAL	2	5	463	282
SPAN	1	3	42	129
SCHWZ	1	2	87	131
OESTER	3	4	75	124
4699 00 00				
NICHT AUFGEGLIED INTRAERGEBNIS KAP 46				
EINF	*	*	*	*
AUSF	*	*	*	*

Wichtigste Ursprungs- und Bestimmungs-Laender	DEZEMBER 1994		JAN./DEZ. 1994	
	dt = 100kg	1000 DM	dt = 100kg	1000 DM
ABSCHNITT X				
HALBSTOFFE AUS HOLZ ODER ANDEREN CELLULOSEHALTIGEN FASERSTOFFEN; ABFAELLE UND AUSSCHUSS VON PAPIER ODER PAPPE; PAPIER, PAPPE UND WAREN DARAUS				
KAPITEL 47				
HALBSTOFFE AUS HOLZ ODER ANDEREN CELLULOSEHALTIGEN FASERSTOFFEN; ABFAELLE UND AUSSCHUSS VON PAPIER ODER PAPPE				
4701 00 10				
THERMO-MECHAN HOLZHALBSTOFF				
	DT TR90%		DT TR90%	
EINF	36057*	3036*	509082*	33732*
GEW DT	41064		549324	
AUS LG			3875	483
EU			3934	256
G BRIT			2216	139
NORWEG	2108	166	124222	7849
SCHWED	11076	895	191637	12466
FINNL	11508	994	62670	5161
USA			4335	220
KANADA	13375	981	122121	7765
AUSF	231*	10*	3115*	221*
GEW DT	250		3460	
SCHWED			1823	149
4701 00 90				
AND MECHAN HOLZHALBSTOFF				
	DT TR90%		DT TR90%	
EINF	22125*	1586*	419374*	28088*
GEW DT	23488		444979	
EU			209	88
NORWEG	17865	1206	331949	19222
SCHWED			34117	2285
FINNL			18941	1710
TUNES			3048	529
KANADA	4260	350	27975	2072
AUSF	3222*	172*	19060*	1179*
GEW DT	3844		21259	
EU	3222	172	18263	1062
FRANKR	1564	76	9141	438
ITAL	1658	96	8709	569
4702 00 00				
CHEM HOLZHALBSTOFF Z AUFLOES				
	DT TR90%		DT TR90%	
EINF	179147*	21695*	2005676*	247438*
GEW DT	187154		2143036	
FRANKR	4348	495	49805	5215
NIEDL	5576	615	37393	4483
ITAL			4247	243
DAENM	2980	268	24488	1970
NORWEG	7847	974	188822	19966
SCHWED	5316	500	60202	4812
OESTER	11733	1341	114811	12842
W RUSS			3239	182
TUNES			653	123
USA	72295	9693	648043	120267
BRASIL			4052	304
CHILE			12748	981
ARGENT	3885	322	14815	1141
AUSF	6373*	593*	86165*	8821*
GEW DT	7078		95269	
EU	5215	437	73378	4074
NIEDL	4367	362	47434	3086
ITAL	279	53	19186	597
G BRIT	836	40	6520	395
SCHWZ			2346	270
OESTER			2462	164
POLEN			3020	295
USA	1187	256	4780	985
4703 11 00				
SULFATZELLSTOFF UNGEBL NADELH				
	DT TR90%		DT TR90%	
EINF	59050*	5509*	600072*	63387*
GEW DT	63223		660780	
AUS LG	4703	382	74931	5984
EU	6070	552	34950	2698
DAENM	6070	552	6070	552
PORTUG			19279	1418
SPAN			8024	664
SCHWED	15437	1287	268233	20168
FINNL	10548	1366	111988	12508
OESTER	14245	1361	82508	6841
POLEN			20860	1368
TSCHE	2359	177	4796	342
RUSSLD	7864	644	127844	7918
USA	1064	110	19604	1481
KANADA	1302	110	108708	8602
BRASIL			11946	871
CHILE			6229	413
AUSF	434*	36*	5734*	417*
GEW DT	480		6294	
EU			4492	330
NIEDL			4492	330
4703 19 00				
SULFATZELLSTOFF UNGEBL LAUBH				
	DT TR90%		DT TR90%	
EINF	1079*	102*	39044*	3034*
GEW DT	1199		42297	
AUS LG			370	45
EU			3269	226
PORTUG			3143	203
SCHWED	1079	102	7147	604
FINNL			12006	1031
SLOWAK			6287	353
RUSSLD			4075	279
KANADA			2165	195
BRASIL			2692	230
AUSF	*	*	479*	64*
GEW DT			456	
4703 21 00				
SULFATZELLSTOFF GEBL NADELH				
	DT TR90%		DT TR90%	
EINF	1756509*	182063*	20607540*	1760501*
GEW DT	1823104		21932674	
AUS LG	30456	3095	394460	30911
EU	24127	2504	220129	18918
FRANKR	13616	1446	145290	13433
BELLUX	3716	385	26558	2346
NIEDL	6795	773	7716	829
G BRIT			40524	2304
NORWEG	20684	2407	232638	22673
SCHWED	685694	71566	7193598	619191
FINNL	180122	17846	2188466	182453
OESTER	12210	1364	114780	10414
POLEN	3413	333	177946	13478
TSCHE	18715	1893	73685	6425
SLOWAK			10386	727
W RUSS			9535	510
RUSSLD	1157	105	31895	2548
S AFR			9787	734
USA	200413	22443	2300847	226648
KANADA	552418	58419	6893446	554908
MEXIKO			6627	665
BRASIL			120320	10319
CHILE	58030	6102	1010744	77413
ARGENT	2515	281	12476	1060
JAPAN			1821	1230
AUSF	4074*	603*	79346*	7608*
GEW DT	4339		84615	
PV			20	2
EU	1072	189	39338	3464
FRANKR	1072	189	25379	2279
NIEDL			6997	567
ITAL			6347	556
SCHWZ			3953	484
TUERK	629	71	2252	236
TSCHE	245	24	4874	456
UNGARN	2128	317	2961	416
RUMAEN			24378	2359
4703 29 00				
SULFATZELLSTOFF GEBL LAUBH				
	DT TR90%		DT TR90%	
EINF	1127917*	116004*	13402253*	1089518*
GEW DT	1170517		13917586	
AUS LG	2015	184	87175	6795
EU	333223	36217	3795193	326918
FRANKR	10745	1113	186648	18708
BELLUX	3311	395	57774	7597
NIEDL			2130	155
ITAL			3765	285
DAENM	227	19	10121	962
PORTUG	176648	18849	1898161	189159
SPAN	142295	15841	1605961	142994
NORWEG	29470	3171	275317	22435
SCHWED	111702	11536	1139419	97001
FINNL	273464	25222	3671427	266259
SCHWZ			9043	1039
OESTER	1322	155	65200	6091
POLEN	7181	796	110800	9472
TSCHE	406	36	26095	1716
SLOWAK	11094	984	101278	7174
BULGAR			61190	3547
RUSSLD	14688	1597	180005	14115
MAROKK	2968	309	10460	947
IND OZ			157715	13193
S AFR			1871	119
USA	86064	7453	709413	54053
KANADA	106275	11306	1640756	139220
BR JGF			14142	1197
BRASIL	132314	15190	1274675	110492
CHILE	17552	2004	180416	13727
ARGENT	224	26	5733	605
AUSF	5814*	583*	89302*	6691*
GEW DT	6263		90660	
EU	3943	464	21227	2134
FRANKR	1857	216	6148	634
ITAL	2036	236	7575	788
DAENM			7449	701
SCHWED			8244	762
SCHWZ			13274	1025
OESTER			8149	699
POLEN			14634	803
TSCHE	910	60	4229	303
SLOWAK			1599	103
UNGARN	961	89	17484	820
4704 11 00				
SULFITZELLSTOFF UNGEBL NADELH				
	DT TR90%		DT TR90%	
EINF	14118*	1331*	125895*	8022*
GEW DT	15854		150994	
EU	423	26	423	26
NORWEG			11686	674
SCHWED	1460	143	40460	3014
FINNL	8179	859	8418	880
TSCHE	1850	140	32116	1843
RUSSLD	2195	163	28012	1562
KANADA			2945	220
AUSF	3028*	351*	3060*	353*
GEW DT	3460		3491	
NORWEG	3000	349	3000	349
4704 19 00				
SULFITZELLSTOFF UNGEBL LAUBH				
	DT TR90%		DT TR90%	
EINF	450*	56*	19447*	1469*
GEW DT	500		20901	
EU	450	56	2999	296
PORTUG	450	56	2999	296
BRASIL			15091	1055
AUSF	*	*	45*	4*
GEW DT			48	
4704 21 00				
SULFITZELLSTOFF GEBL NADELH				
	DT TR90%		DT TR90%	
EINF	254118*	27270*	2329031*	201243*
GEW DT	266346		2458496	
AUS LG			12841	1033
EU	21917	2291	252553	22476
FRANKR	21472	2255	250650	22294
NORWEG	23374	2949	150474	18064
SCHWED	70732	7305	871048	70442
SCHWZ	7250	761	108898	8862
OESTER	9327	1014	143799	13282
POLEN			2449	231
TSCHE	28461	2765	301093	21051
RUSSLD	1107	104	38105	2415
USA	28655	3011	101753	12400
KANADA	50099	5367	269178	25983
BRASIL	15502	1608	64498	5661
A EMIR			3206	183
AUSF	41162*	4442*	728645*	56792*
GEW DT	41685		761653	
EU	30745	3261	526903	41058
FRANKR	5475	577	97111	7277
BELLUX	969	78	50921	4291
NIEDL	1442	163	11732	932
ITAL	22857	2460	390211	27952
G BRIT	3	3	4649	367
SPAN			2279	239
SCHWED	483	51	1269	109
SCHWZ	945	108	48532	3622
OESTER	232	24	37078	2786
POLEN			8469	423
TSCHE			1851	136
SLOWAK			12905	983
UNGARN	8	1	1671	114
RUMAEN			4130	352
SLOWEN	2657	291	77352	5880
MAROKK	6000	660	12954	1086
KANADA	91	26	676	201
4704 29 00				
SULFITZELLSTOFF GEBL LAUBH				
	DT TR90%		DT TR90%	
EINF	38634*	4157*	427664*	37837*
GEW DT	40291		440301	

Wichtigste Ursprungs- und Bestimmungs-Laender	DEZEMBER 1994		JAN./DEZ. 1994	
	dt = 100kg	1000 DM	dt = 100kg	1000 DM
EU	12100	1266	131836	12664
FRANKR	930	103	16945	1496
BELLUX			3601	389
NIEDL			4955	652
ITAL			1254	231
PORTUG	11170	1163	105081	9887
SCHWED	772	61	44745	3543
SCHWZ	3185	399	46418	4033
SLOWEN	7124	666	106193	8353
USA	9028	1031	63256	6793
KANADA	6008	696	33322	2292
AUSF	498866*	7898*	896920*	115510*
GEW DT	56242		982263	
EU	10981	1564	327346	44076
FRANKR	404	95	23464	3951
BELLUX	114	24	13957	2816
NIEDL	108	23	10824	1685
ITAL	7912	839	192128	21076
G BRIT	778	204	16637	3263
IRLAND			413	138
DAENM	1381	266	52794	8307
GRIECH	40	16	898	188
SPAN	244	107	16183	2717
NORWEG	216	82	4896	983
SCHWED	385	64	15402	1908
FINNL			21827	1647
SCHWZ	8898	950	100835	9585
OESTER	14182	1409	236997	17922
TUERK	167	76	3140	712
POLEN	265	81	2864	609
TSCHE			1482	180
UNGARN	46	19	1268	275
SLOWEN	80	14	1109	208
ALGER	490	81	3783	633
AEGYPT			2767	418
S AFR	217	48	2390	632
USA	1617	416	34827	5524
MEXIKO	230	60	5828	1133
KOLUMB	346	62	4095	726
VENEZU	367	93	5292	1347
ECUAD	225	47	1083	220
PERU	567	123	2464	497
BRASIL	291	69	2958	599
CHILE	347	106	2322	541
ARGENT	749	178	5531	1214
IRAN	967	271	4660	1123
ISRAEL	395	76	4334	757
INDIEN			661	165
THAIL	173	45	7826	1742
INDONE	1240	330	3507	919
PHILIP	61	14	2284	435
SKOREA	225	56	2762	735
JAPAN	980	306	11676	2726
TAIWAN	4370	1044	59848	13017
AUSTRL	627	196	6927	1513

4705 00 00

HALBCHEMISCHE HOLZHALBSTOFFE

	DT TR90%		DT TR90%	
EINF	84912*	5136*	838390*	37800*
GEW DT	58581		873998	
AUS LG	5801	514	47444	3016
EU	3630	228	102931	5883
DAENM	3630	228	101194	5782
NORWEG	1651	121	23745	1448
SCHWED	8997	472	92711	5977
OESTER	4490	606	12823	1676
KANADA	39144	3713	304383	22801
AUSF	*	*	360*	24*
GEW DT			379	
EU			349	21

4706 10 00

HALBSTOFFE AUS BAUMWOLLINTERS

	DT		DT	
EINF	10474*	1759*	96204*	16091*
EU			3819	606
SPAN			3792	601
USA	8175	1329	79675	13350
MEXIKO	2299	430	11741	2006
ISRAEL			969	130
AUSF	11064*	2302*	137172*	28191*
EU	9368	1972	114808	24324
FRANKR	4484	949	38978	8831
NIEDL	1408	314	12569	2843
ITAL	240	44	4621	875
G BRIT	3266	665	50381	10323
DAENM			3659	806
SPAN			4365	695
SCHWED	647	135	9091	2041
FINNL	99	19	1911	303
SCHWZ	492	87	5529	1206
POLEN	147	30	1003	210
TSCHE	103	19	423	101
UNGARN	178	38	2242	510
BRASIL			2296	471

4706 91 00

FASERSTOFFHALBST MECH AUFBER

	DT TR90%		DT TR90%	
EINF	12263*	1179*	82858*	4359*
GEW DT	11619		84492	
EU			3297	263
ITAL			1960	148
FINNL			18502	783
TSCHE	1187	85	18280	1480
UNGARN	9648	979	18787	1626
AUSF	3748*	681*	71126*	7784*
GEW DT	4161		76112	
EU	829	129	33961	2246
FRANKR	215	36	4319	418
BELLUX	113	19	4045	422
NIEDL	258	24	19392	593
ITAL	158	34	1937	389
SPAN			2786	279
NORWEG			4188	328
SCHWED			3856	314
SCHWZ	1522	310	17210	3257
OESTER	793	96	7722	1028
BULGAR			630	115
JAPAN	369	113	749	169

4706 92 00

FASERSTOFFHALBST CHEM AUFBER

	DT TR90%		DT TR90%	
EINF	3635*	1054*	78397*	27472*
GEW DT	3986		85039	
EU	202	78	8976	3396
FRANKR			1422	818
SPAN	202	78	7267	2856
UNGARN	402	30	3296	172
RUSSLD			1976	109
TUNES	658	132	8991	1692
USA			956	406
PHILIP	2363	854	53229	21502
AUSF	7128*	804*	35872*	3660*
GEW DT	7489		37964	
EU			1325	246
FRANKR			304	148
OESTER			1906	189
POLEN	658	65	1174	114
TSCHE			2133	199
RUMAEN	3614	385	20897	2066
USA	2744	332	3288	396
AUSTRL			4101	313

4706 93 00

FASERSTHALBST HALBCHEM AUFBER

	DT TR90%		DT TR90%	
EINF	4749*	523*	37036*	4402*
GEW DT	5041		41192	
SCHWZ	3318	138	24543	782
OESTER	808	345	8957	2477
USA			5605	1081
AUSF	*	*	15790*	982*
GEW DT			17578	
EU			9403	619
FRANKR			9375	601
FINNL			4837	242

4707 10 00

PAPIERABFALL AUS UNGEBL KRAFTPAPIER

	DT		DT	
EINF	31804*	772*	873274*	14872*
AUS LG	228	12	1318	47
EU	18672	469	762985	12708
FRANKR	1323	47	30688	779
BELLUX	487	38	8308	300
NIEDL	13878	263	671783	10279
ITAL			8956	137
G BRIT			18680	469
DAENM	2012	80	26184	711
SCHWED	2662	101	16644	556
FINNL	925	33	11438	389
OESTER	9185	162	62395	861
POLEN	170	4	9886	170
AUSF	934959*	16469*	7806689*	101877*
FV			3	1
EU	346407	5897	4184465	47191
FRANKR	76348	1299	1298226	9548
BELLUX	4521	93	17598	225
NIEDL	37883	643	382920	4892
ITAL	112634	2066	1243485	15455
G BRIT	64070	1107	408852	7652
DAENM	20501	340	502605	6194
SPAN	31263	445	327993	3191
SCHWED	109264	2079	957596	8461
SCHWZ	18237	323	177760	3248
OESTER	82858	1477	722314	13665
POLEN	51042	1236	191357	2775
SLOWAK	8426	168	23040	449
UNGARN	42710	967	388891	7403
SLOWEN	2225	81	43212	1097
KROAT	17337	392	176338	4030
INDIEN	1295	25	10185	136
THAIL	88798	1599	524950	4931
INDONE	12820	191	132394	1116
SKOREA	17346	278	17346	278
TAIWAN	127159	1618	633751	6708
N ERM	3098	63	8186	101

4707 20 00

PAPIERABFALL AUS GEBL CHEM HALBSTOFF

EINF	241681*	11063*	1790818*	70209*
AUS LG			4935	167
EU	215189	9188	1495573	57698
FRANKR	56867	2330	296821	12390
BELLUX	21980	871	169861	5593
NIEDL	126491	5513	897069	34459
ITAL	169	9	4304	130
G BRIT	6283	234	56284	2378
DAENM	2983	208	50650	1990
SPAN	259	11	10137	546
SCHWED	17292	1450	130110	6635
FINNL	5789	234	107280	3638
SCHWZ	983	59	14442	488
OESTER	824	28	4563	159
POLEN	471	21	19437	370
RUSSLD	183	6	12014	442
USA			3106	256
KANADA	950	77	5768	433
AUSF	318736*	9369*	3219300*	69003*
EU	184975	3998	2178094	39759
FRANKR	3907	40	290366	4438
BELLUX			22372	162
NIEDL	110386	2388	1107148	16306
ITAL	34498	1483	609408	18978
G BRIT			25489	111
DAENM	6186	117	119648	1784
SCHWED			19186	340
SCHWZ	8972	437	119088	4979
OESTER	35110	1419	310720	12263
POLEN	6318	227	35774	1141
SLOWEN	10177	441	82784	2048
KROAT			5891	200
PARAGU	850	41	9550	465
THAIL	12190	360	64934	898
TAIWAN	87100	2372	402792	8436

4707 30 10

ALTE U UNVERKAUFT ZEITUNG ZEITSCHRIFT

EINF	258813*	6035*	1849166*	37422*
EU	185357	4420	1311607	27625
FRANKR	12816	360	156548	3805
BELLUX	5084	178	51920	988
NIEDL	107750	2490	838570	12778
G BRIT	10281	258	220312	5036
DAENM	46726	1124	237867	4690
SPAN			9080	318
NORWEG			5802	198
SCHWED	819	21	12834	414
SCHWZ	28312	444	286278	3013
OESTER	10129	197	83798	1004
TSCHE	4610	74	10096	188
RUSSLD			13286	674
USA	28253	847	124035	4148
AUSF	317852*	6413*	3360850*	52426*
EU	41481	834	748606	11934
FRANKR	1063	20	120783	1656
BELLUX	1243	33	10834	304
NIEDL	25142	410	257348	5044
ITAL	11303	307	276547	4036
G BRIT			13634	220
DAENM	1785	30	30887	291
SPAN	845	34	40235	383
SCHWED	106531	2231	796884	11102
FINNL	5151	101	111419	1015
SCHWZ	3068	64	74839	1801
OESTER	122328	2534	1039590	21014
SLOWAK	370	8	10380	142
UNGARN			30675	511
SLOWEN	15832	296	152236	2392
KROAT	6239	112	23853	408
INDIEN	450	8	41854	728
THAIL			33322	109
INDONE			28332	107
SKOREA	7046	93	75830	267
TAIWAN			160288	504
N ERM	7781	116	17920	227

4707 30 90

AND PAPIERABFALL AUS MECHAN HALBSTOFF

EINF	91466*	2633*	926412*	21370*
EU	79886	2356	822582	19447
FRANKR	16067	437	180985	3683
BELLUX	4762	241	67684	2525
NIEDL	52889	1489	449096	11267
G BRIT	3232	96	77185	1216
DAENM	2948	93	27127	777
SCHWED	1695	56	7984	239
SCHWZ	9247	209	71445	1139
OESTER	484	7	15389	209
TSCHE			3084	184
AUSF	142469*	2587*	1024602*	17873*
FV	527	2	527	2
EU	111724	1800	726878	10967
FRANKR	87653	1363	328618	5408
NIEDL	9629	200	145788	2093
ITAL	898	32	131882	2057

Wichtigste Ursprungs- und Bestimmungs-Laender	DEZEMBER 1994 dt = 100kg	DEZEMBER 1994 1000 DM	JAN./DEZ. 1994 dt = 100kg	JAN./DEZ. 1994 1000 DM
DAENM	6400	71	28444	356
SPAN	7594	109	81302	925
SCHWED	3409	68	26501	580
FINNL			12751	146
SCHWZ	4573	214	38261	1255
OESTER	5907	144	109370	2215
POLEN	527	2	5082	118
SLOWAK	7603	176	46119	1255
UNGARN			21996	444
SLOWEN	5087	122	24885	650
N ERM	1789	36	6568	120
4707 90 10				
ANDERE PAPIERABFAELLE UNSORTIERT				
EINF	58186*	1350*	707887*	12419*
LV			60	2
PV			1	15
AUS LG	57	36	537	216
EU	38177	764	909800	7761
FRANKR	3761	77	36044	679
NIEDL	30912	644	416498	6284
G BRIT	3504	43	51069	689
SCHWED	1472	61	15883	631
FINNL	1084	37	8386	287
SCHWZ	6779	166	58587	900
OESTER	8382	187	84952	1179
RUSSLD	1010	13	15086	647
USA	888	120	8466	799
AUSF	287813*	3804*	3168810*	38804*
EU	128493	1693	2348080	27003
FRANKR	5210	61	71981	1303
BELLUX	312	5	31429	248
NIEDL	73483	825	884961	7336
ITAL	41106	668	1442765	15058
DAENM	4575	98	144397	1052
SPAN	3605	36	101323	1973
SCHWED	1302	51	37538	712
SCHWZ	7768	124	98305	1668
OESTER	36976	640	261046	4685
POLEN	1323	31	8331	112
UNGARN	16258	330	48998	953
SLOWEN	3207	65	17487	349
SYRIEN	645	12	3693	119
THAIL	34380	337	80313	770
TAIWAN	45167	357	236502	1682
N ERM	1984	35	6427	120
4707 90 90				
ANDERE PAPIERABFAELLE SORTIERT				
EINF	159152*	5646*	2346623*	63345*
AUS LG			100	2
EU	143492	5131	2102382	56636
FRANKR	25219	1063	249146	9478
BELLUX	19856	763	289213	7038
NIEDL	88507	2961	1331481	32893
ITAL	2201	81	8871	307
G BRIT	6579	225	122582	3714
DAENM	530	18	130810	3197
SCHWED	4333	244	70557	2642
FINNL			10885	436
SCHWZ	3271	74	43902	788
OESTER	3125	82	77834	1483
USA	2400	76	25728	912
AUSF	603698*	11463*	6638138*	73697*
EU	483785	8924	4792870	64463
FRANKR	67286	998	933029	7070
BELLUX	21706	285	108844	1044
NIEDL	149445	2186	1124848	11685
ITAL	170206	4386	2331581	30991
G BRIT	50918	530	132580	1657
DAENM	5880	129	92687	789
GRIECH	11671	307	23762	949
SPAN	6869	107	37700	251
SCHWED	1958	54	18020	480
SCHWZ	11480	268	131348	2825
OESTER	36236	867	341025	8910
SLOWAK	3921	133	43436	1319
UNGARN	10916	221	80977	1167
SLOWEN	14392	324	101065	2538
AEGYPT	883	21	2945	149
SYRIEN			2650	150
INDIEN	2592	63	4335	103
THAIL	12097	266	19904	465
INDONE	7121	96	53041	321
TAIWAN	7205	104	57605	432
4799 00 00				
NICHT AUFGEGLIED INTRAERGEBNIS KAP 47				
EINF	*	*	*	*
AUSF	*	*	*	*

Wichtigste Ursprungs- und Bestimmungs-Laender	DEZEMBER 1994 dt = 100kg	DEZEMBER 1994 1000 DM	JAN./DEZ. 1994 dt = 100kg	JAN./DEZ. 1994 1000 DM
KAPITEL 48				
PAPIER UND PAPPE; WAREN AUS PAPIERHALB-STOFF, PAPIER ODER PAPPE				
4801 00 10				
ZEITUNGDRUCKPAP I SINN ZUS ANM KAP 48				
EINF	22373*	1992*	194323*	16040*
EU	22373	1992	182362	15172
FRANKR	16048	1442	50765	4822
NIEDL	5325	550	117883	9640
ITAL			13488	993
SCHWZ			4407	318
TSCHE			1641	110
KANADA			5442	408
AUSF	430*	38*	4313*	336*
EU	430	38	2879	266
NIEDL	430	38	2409	210
4801 00 90				
AND ZEITUNGDRUCKPAPIER ROLLE OD BOGEN				
EINF	1199189*	93381*	13013890*	1003098*
AUS LG	4936	267	119282	6998
EU	321457	24950	2908086	227782
FRANKR	171818	13268	1617272	125479
BELLUX	25803	1874	274053	20082
NIEDL	37277	3179	208438	18374
ITAL	2846	180	40359	3380
G BRIT	84013	6469	760488	59901
SPAN			7476	536
NORWEG	83917	6562	995164	79124
SCHWED	425855	33611	5050099	391816
FINNL	180130	13699	2126925	159021
SCHWZ	49844	4150	434942	36139
OESTER	68039	6040	662836	56065
POLEN	640	20	8294	311
TSCHE	28520	1631	184767	8815
RUSSLD	22448	1293	311521	17446
SLOWEN	268	19	18170	1247
KANADA	19273	1465	338014	24747
CHILE			5528	386
AUSF	459681*	38193*	4861891*	367066*
EU	302674	25081	3308474	270172
FRANKR	49510	3980	572184	46840
BELLUX	8175	731	130348	11188
NIEDL	78422	6614	715720	61754
ITAL	98671	7747	1341469	106716
G BRIT	31355	3157	94301	9163
DAENM	1817	189	2246	237
GRIECH	8080	466	53125	4066
PORTUG			1170	104
SPAN	31944	2297	397931	30138
NORWEG	748	75	18122	1406
SCHWED	920	72	6306	385
SCHWZ	46334	4831	298901	27488
OESTER	58920	5478	498661	38548
TUERK			34817	2277
POLEN	6901	657	9209	897
TSCHE	236	25	6692	595
SLOWAK	202	19	4117	291
UNGARN			2353	220
BULGAR			1991	121
SLOWEN	3076	268	7885	729
GHANA	2391	163	3358	242
NIGERI			4905	206
USA	24	4	44495	4097
BRASIL	3472	228	30948	2183
ARGENT			2493	164
JORDAN			10126	615
KUWAIT			25388	1507
PAKIST	7548	571	48235	2705
INDIEN	2387	145	40567	5100
THAIL	4106	262	29008	1685
MALAYS	677	52	38338	2275
SINGAP	3284	187	7979	441
CHINA			7117	411
TAIWAN	1888	101	18157	1268
HONGK	1895	148	6406	505
4802 10 00				
BUETTENPAPIER -PAPPE (HANDGESCHOEPFT)				
EINF	483*	207*	1623*	2617*
AUS LG	349	48	349	48
EU	1	2	826	1393
BELLUX			779	1280
INDIEN	88	67	181	207
JAPAN	5	39	116	579
TAIWAN			48	143
AUSF	111*	1128*	731*	1986*
PV			17	8
EU	33	1056	410	1637
FRANKR	3	29	238	373
ITAL	18	1009	46	1084

Wichtigste Ursprungs- und Bestimmungs-Laender	DEZEMBER 1994 dt = 100kg	DEZEMBER 1994 1000 DM	JAN./DEZ. 1994 dt = 100kg	JAN./DEZ. 1994 1000 DM
4802 20 00				
ROHPAPIER USW F LICHTEMPF USW PAPIER				
EINF	2068*	500*	33326*	8560*
LV			2025	515
PV	181	29	181	29
AUS LG			88	3
EU	1868	452	17673	4442
FRANKR	1867	448	17002	4100
G BRIT			361	220
SCHWZ			6169	1134
USA	19	19	7638	2733
AUSF	27815*	5388*	546623*	115730*
PV			517	63
4802 30 00				
KOHLEROHPAPIER				
EINF	1388*	274*	40811*	6479*
EU	125	18	27169	3705
FRANKR	65	10	1300	285
PORTUG			28778	3399
SCHWED	690	113	11401	2139
OESTER	333	97	1183	464
AUSF	350*	53*	19073*	2830*
EU	350	53	18661	2733
FRANKR	196	29	12987	1912
ITAL			2656	393
PORTUG			1947	283
SPAN	154	24	1044	172
4802 40 10				
TAPETENROHPAPIER OHNE FASERGEHALT USW				
EINF	48988*	6329*	237260*	29344*
AUS LG	31870	4081	186540	18838
EU	1392	220	18803	2368
FRANKR	1392	220	12930	1699
NIEDL			5627	649
NORWEG	4487	631	38317	4957
SCHWED	87	32	494	181
FINNL	41420	5224	166788	20336
TSCHE	269	40	2363	225
BRASIL	939	123	7679	1176
AUSF	*	*	16186*	2707*
EU			15890	2638
FRANKR			9318	1554
NIEDL			6386	729
G BRIT			740	293
4802 40 90				
AND TAPETENROHPAPIER				
EINF	16924*	3432*	206404*	31942*
AUS LG	101	8	28028	3877
EU	12319	2965	87524	17751
FRANKR	288	88	9705	1415
NIEDL	10	3	1657	438
ITAL	164	116	2648	721
G BRIT	11106	2688	51082	12472
SPAN	732	93	22282	2697
FINNL	3589	367	82914	9766
SCHWZ			9100	2105
OESTER			883	108
POLEN	451	36	3951	290
RUSSLD	565	63	17020	1246
USA			180	122
BRASIL			2951	320
AUSF	36366*	5334*	469343*	68629*
PV	12	4	321	64
EU	31868	4687	381201	57034
FRANKR	2272	330	48366	7032
NIEDL	4078	589	40969	6273
ITAL	8258	1113	70397	8797
G BRIT	17242	2680	220864	34617
DAENM	18	5	598	114
SCHWZ	277	47	1149	206
OESTER			3720	458
POLEN	121	21	1568	398
UNGARN			1401	229
BULGAR			9397	596
KROAT	211	31	2813	416
S AFR	178	27	2900	426
USA	231	39	1464	279
KANADA	1582	189	43961	5667
SKOREA	209	28	4100	551
TAIWAN			1066	135
HONGK	418	67	1867	255
AUS OZ			764	118
NEUSEE	575	90	9286	1413
4802 51 10				
PAPIER GEWICHT<150/M2 HST DAUERSCHABL				
EINF	*	*	131*	27*
EU			131	27

Wichtigste Ursprungs- und Bestimmungs-Laender	DEZEMBER 1994		JAN./DEZ. 1994	
	dt = 100kg	1000 DM	dt = 100kg	1000 DM
AUSF	182*	32*	428*	64*
EU	182	32	182	33
4802 51 90				
AND PAPIER USW OH FASERGEH GEW<40G/M2				
EINF	9304*	2064*	108284*	22794*
AUS LG			3	8
EU	3029	671	31341	6278
FRANKR	387	130	5673	2316
NIEDL	148	26	6623	1081
ITAL	2462	711	18216	4749
FINNL	653	127	4198	867
SCHWZ			925	142
OESTER	5616	1052	67830	12872
TSCHE			1305	183
UNGARN			1179	121
JAPAN	1	8	206	105
AUSF	950*	253*	22676*	5859*
PV			1	1
EU	77	30	7276	1784
FRANKR	67	28	3303	806
NIEDL			1746	469
ITAL	2	1	924	193
G BRIT			1044	231
SCHWZ	65	12	1323	232
OESTER	483	117	8040	1973
POLEN	154	46	504	110
S AFR			3736	938
SKOREA			605	146
4802 52 20				
PAPIER USW O FASERG ROLLE 40-150G/M2				
EINF	383189*	58516*	3904980*	607442*
PV			15	3
AUS LG	293	90	2876	905
EU	161984	26818	1380116	210805
FRANKR	58557	8677	362409	56148
BELLUX	4086	601	21962	2815
NIEDL	56315	8916	584638	90898
ITAL	22613	4617	119000	25693
G BRIT	12478	2089	108856	19331
DAENM	1691	215	5487	894
PORTUG	1565	235	47146	5809
SPAN	4652	1368	30588	9812
NORWEG	4879	715	37697	4892
SCHWED	38090	5850	481032	66133
FINNL	50834	8208	785322	82981
SCHWZ	5489	950	61392	11477
OESTER	36266	5086	403588	53128
POLEN	4584	919	60186	6643
TSCHE	5984	870	76795	8104
SLOWAK	49588	6633	439819	49180
UNGARN			2112	248
RUSSLD	3010	324	22248	2113
SLOWEN	3740	536	93016	10930
USA	508	245	3103	1110
BRASIL	8295	1117	47833	9974
JAPAN	248	43	916	882
AUSF	202093*	38271*	2083908*	345868*
PV	20	9	117	47
EU	142104	23503	1527885	225897
FRANKR	38364	5994	516976	69669
BELLUX	13120	2384	143148	25492
NIEDL	21110	3438	171610	28486
ITAL	19388	3184	216076	28824
G BRIT	33364	5734	316931	47243
IRLAND	2368	337	31842	3838
DAENM	1448	246	21671	3805
GRIECH	2127	389	10334	1697
PORTUG	2389	407	10885	1633
SPAN	8472	1420	89122	15510
NORWEG	1	1	1630	1672
SCHWED	767	189	13577	2291
FINNL			7826	2733
SCHWZ	16066	2840	99685	16891
OESTER	10407	2212	133829	25357
TUERK	2786	544	14465	3139
ESTLD			392	126
LETTLD	93	36	480	191
POLEN	4418	938	31110	7166
TSCHE	726	153	8411	1814
SLOWAK	1319	391	7326	2163
UNGARN	74	10	8035	1637
RUMAEN	180	20	7842	1086
BULGAR			925	163
RUSSLD			1034	489
SLOWEN			14878	1163
MAZED			3062	469
MAROKK	1004	156	1233	218
ALGER	398	671	9565	4133
AEGYPT			4595	1031
NIGERI			1008	101
ZAIRE			188	273
AETHIO			1120	165
S AFR	1005	239	12433	2720
USA	2225	779	10670	3720
KANADA	9553	3107	22376	7284
LIBAN			2949	302
SYRIEN			3282	224
ISRAEL	1932	471	27493	4804
BAHRAI			1189	125
OMAN			1793	165
INDIEN	419	137	3588	1180
BHUTAN	85	69	561	440
THAIL			13565	1643
INDONE	129	38	788	171
MALAYS	1727	336	14137	3160
SINGAP	234	48	6897	950
CHINA			3073	1076
SKOREA	469	174	3167	1098
JAPAN	887	331	4746	1767
TAIWAN	39	26	1525	418
HONGK	124	31	2674	406
AUSTRL	2631	800	35177	12306
NEUSEE	163	26	5840	770
4802 52 80				
PAPIER USW O FASERG BOGEN 40-150G/M2				
EINF	216292*	37512*	2229417*	366609*
AUS LG	372	311	2992	1600
EU	118500	21274	1226915	212970
FRANKR	27780	5404	276193	48099
BELLUX	1617	295	23868	3672
NIEDL	16884	2696	169649	28156
ITAL	6087	1742	58485	16068
G BRIT	20639	4066	238112	52838
DAENM	28662	4256	285284	34969
PORTUG	17180	2613	195166	28043
SPAN	11	2	10008	2063
NORWEG	346	57	8100	1084
SCHWED	27830	4164	220314	33099
FINNL	3443	498	50325	5750
SCHWZ	5662	1071	52851	9718
OESTER	30384	6711	333549	58666
TSCHE	719	104	3378	436
SLOWAK	28765	3710	291809	34578
UNGARN			4323	585
SLOWEN	1192	214	22748	3539
USA	886	269	6797	3188
BRASIL	481	66	5299	673
MYAN			398	259
JAPAN	164	326	1086	1737
AUSF	329515*	65214*	2886063*	500700*
EV			6	6
PV	14	18	83	90
EU	141299	22757	1842478	283037
FRANKR	32051	4899	322101	48150
BELLUX	22089	3684	256891	38448
NIEDL	25313	4495	347827	52491
ITAL	23888	3804	349722	44368
G BRIT	24380	3820	324828	47484
IRLAND	3282	542	24807	3377
DAENM	2590	436	56109	8014
GRIECH	2624	541	51095	10154
PORTUG	80	33	8034	1157
SPAN	5051	733	102964	12396
NORWEG	294	136	2060	553
SCHWED	778	171	10509	1963
FINNL	222	39	4206	767
SCHWZ	6101	1235	124730	23491
OESTER	10678	1916	129288	20680
MALTA	167	29	1205	231
TUERK	1580	2399	22642	17272
POLEN	4143	707	22859	3528
TSCHE	214	32	2447	537
SLOWAK			1084	628
UNGARN	6	4	12864	2398
RUMAEN	778	137	8032	1168
BULGAR	687	116	2514	425
RUSSLD	20	21	5006	3420
USBEK			5942	6814
SLOWEN	2885	393	25081	3168
KROAT	194	26	8301	1157
MAZED			2348	378
MAROKK	510	96	6588	2582
ALGER			2128	1815
AEGYPT	3468	888	13964	2544
SIER L			685	432
GHANA			4275	481
NIGERI	1115	1885	7422	8366
ZAIRE	768	1442	5650	10272
AETHIO	42	8	1162	188
TANSAN	615	101	4346	563
MAURIT	983	161	1116	188
SIMBAB	246	401	2268	3618
S AFR	2415	2776	16190	8038
USA	220	90	1141	471
KANADA	6	7	4437	518
MEXIKO	30610	3260	36052	6767
KUBA			1409	194
NL ANT	213	35	1266	170
CHILE	882	143	938	164
ZYPERN	722	121	2908	523
LIBAN			17632	1803
SYRIEN	326	17	3449	421
IRAN	72990	11952	113123	27658
ISRAEL	11605	1899	113611	18474
JORDAN			4965	431
SAUDIA	4773	664	39544	4065
KUWAIT	4718	736	5468	1016
BAHRAI	414	67	3470	419
KATAR	348	61	1195	207
A EMIR	4364	701	18096	2081
OMAN			9478	886
JEMEN			4300	505
PAKIST	724	864	4489	6128
INDIEN	458	122	2866	817
BANGLA			200	187
BHUTAN			157	115
THAIL	2816	3077	12064	10618
INDONE	1372	1947	12897	5025
MALAYS	896	229	14581	2128
SINGAP	409	68	33320	4124
PHILIP			618	135
CHINA			898	1131
TAIWAN	42	18	3988	1300
HONGK	7108	904	72406	8004
AUSTRL	1582	293	28147	4065
NEUSEE	1087	213	11368	1614
4802 53 20				
PAPIER USW O FASERGEH ROLLE >150G/M2				
EINF	8828*	1635*	80041*	13462*
AUS LG			223	11
EU	7897	1415	64601	9332
FRANKR	2534	462	23922	4096
BELLUX			4378	427
NIEDL	2809	473	18125	2595
ITAL	2004	410	6083	1383
G BRIT	450	70	5014	851
SCHWED			2867	238
FINNL			1819	280
SCHWZ	538	140	7128	1480
OESTER	183	29	3852	609
POLEN			3406	638
SLOWEN			3209	232
USA	110	51	970	381
BRASIL			1801	202
AUSF	2870*	745*	63309*	13714*
EU	1470	398	40299	8222
FRANKR	265	83	7461	1147
BELLUX	55	10	1486	215
NIEDL	187	42	4755	734
ITAL	196	53	13243	3386
G BRIT	221	53	9195	1617
SPAN	256	93	2607	674
SCHWED			634	101
SCHWZ	49	12	459	132
OESTER	505	104	5551	1354
POLEN	46	14	4373	708
ALGER			1194	114
USA	793	215	6382	2197
ISRAEL			880	151
INDONE			1048	141
SKOREA			609	232
4802 53 80				
PAPIER USW O FASERGEH BOGEN >150G/M2				
EINF	20144*	4948*	191708*	43181*
LV			2	3
PV			2	2
AUS LG			347	43
EU	16946	4828	126131	38890
FRANKR	3321	742	31830	6728
BELLUX	383	108	6904	1930
NIEDL	3849	1403	36879	12914
ITAL	7318	1306	31070	6535
G BRIT	2374	968	17957	7292
PORTUG			1957	327
NORWEG			784	123
SCHWED	329	71	6473	1074
SCHWZ	547	90	5531	1077
OESTER	37	8	7568	1182
SLOWEN	1846	181	42804	3492
BRASIL	230	36	780	112
AUSF	14669*	2992*	258432*	42311*
PV			18	5
EU	7753	1487	148878	23375
FRANKR	1989	344	38598	5847
BELLUX	1598	304	18010	2901
NIEDL	1520	322	24129	4039
ITAL	2062	368	44567	6201
G BRIT	241	82	9707	1859
IRLAND	87	10	3238	417
DAENM	174	53	2498	564
GRIECH	23	15	1445	640
SPAN	71	11	6289	1118
SCHWED	158	38	1068	249
FINNL	232	41	2091	383
SCHWZ	1233	376	11783	3570
OESTER	1174	244	13074	3078
TUERK	27	6	388	162
POLEN	1093	181	7474	1683
TSCHE	63	20	1048	269
UNGARN	14	3	1627	267
SLOWEN	12	3	760	108
KROAT			1298	207
AEGYPT			27804	2352
USA	30	32	314	181
MEXIKO	284	74	2188	535
KOLUMB	195	31	725	172
PERU			423	101
CHILE			763	230
ARGENT	42	35	255	188
LIBAN			867	104
IRAN			215	124
ISRAEL	601	102	4804	740
SAUDIA	4	2	7557	743
A EMIR			861	143
PHILIP			1649	265
CHINA			4994	368
HONGK	218	39	5668	858
AUSTRL	219	83	728	278
NEUSEE	56	13	1116	193
4802 60 11				
PAPIER USW ROLLE <72G/M2 FASERG>50GHT				
EINF	739360*	72607*	6354228*	618007*
AUS LG	4236	509	43289	4833
EU	93768	6119	393090	41242
FRANKR	7481	1067	72171	8389
BELLUX	24587	2381	134347	12721
NIEDL	16606	1694	144220	13921

Wichtigste Ursprungs- und Bestimmungs-Laender	DEZEMBER 1994		JAN./DEZ. 1994	
	dt = 100kg	1000 DM	dt = 100kg	1000 DM
ITAL	5094	977	40046	6002
DAENM			1960	168
NORWEG	7689	750	98042	9838
SCHWED	46677	4741	403677	42637
FINNL	466660	44565	3711873	352238
SCHWZ	1328	179	20812	2783
OESTER	161806	16102	1720995	168546
TSCHE	938	97	9547	930
SLOWEN	237	37	1443	197
AUSF	4130540*	412918*	41907608*	4047608*
EU	304826	30851	2844214	286438
FRANKR	81571	8880	833821	90105
BELLUX	11788	1243	147801	15497
NIEDL	48862	4771	485015	48121
ITAL	110218	11258	852041	85662
G BRIT	39813	3318	377711	33847
DAENM	142	19	12751	1184
GRIECH	3178	421	30671	3276
PORTUG	239	22	12386	1538
SPAN	9116	918	120015	10209
NORWEG	72	7	841	104
SCHWED	1461	145	11858	1139
SCHWZ	11130	1266	77102	8595
OESTER	15962	1737	121863	14420
TUERK	2236	223	28003	2779
POLEN	8194	460	31104	2665
TSCHE	17769	1443	188328	15515
UNGARN	614	49	4012	318
BULGAR	193	25	10229	746
RUSSLD			801	125
KROAT	217	25	1063	118
ELFBK			2966	210
GHANA			5333	382
NIGERI			9951	703
KENIA			7726	552
UGANDA			6941	451
S AFR			3333	271
USA	28272	2872	230597	23695
BRASIL			4918	417
ZYPERN	1068	91	2276	198
ISRAEL			14224	1255
JORDAN	2366	225	19293	1509
SAUDIA			9996	762
KUWAIT			22239	1770
A EMIR	5744	519	61301	5438
JEMEN			1910	183
PAKIST			27783	1963
INDIEN			55074	4097
SRILAN			3429	215
MYAN			15694	986
THAIL			58792	3947
VIETN			1975	143
MALAYS	13253	1095	128435	9608
SINGAP			27296	2320
PHILIP			46783	3411
SKOREA			30226	2183
TAIWAN			38266	2749
HONGK	1496	136	26734	2162

4802 60 19

PAPIER USW BOGEN <72G/M2 FASERG>50GHT

EINF	12412*	1815*	187363*	23604*
AUS LG			718	76
EU	7261	1160	154460	19255
FRANKR	2035	370	28143	4594
BELLUX			58161	5428
NIEDL	4675	705	44234	6212
ITAL	841	75	23818	2963
NORWEG			1042	112
SCHWED	1128	172	13639	2078
FINNL			4909	481
SCHWZ	799	124	8696	797
OESTER	3004	319	8648	703
AUSF	29764*	3950*	694874*	91689*
EU	12725	1691	581247	75958
FRANKR	810	157	74644	8861
BELLUX	2424	364	28183	3758
NIEDL	3824	517	88097	9586
ITAL	3101	428	81407	9397
G BRIT	1647	228	288702	41191
IRLAND	416	78	4217	690
DAENM	169	28	7209	1055
GRIECH			1696	198
SPAN	642	94	8815	1183
SCHWED	208	24	2098	256
SCHWZ	4217	566	29270	4507
OESTER	4826	593	53142	7830
BULGAR			447	124
SLOWEN	405	56	1766	228
KROAT			881	121
ALGER			924	102
USA	6212	694	12800	1398
SYRIEN			2062	199
ISRAEL	130	16	3661	401
A EMIR			2106	206

4802 60 91

AND PAPIER USW ROLLE FASERGEH >100GHT

EINF	179460*	19701*	1929052*	208887*
AUS LG			9799	958
EU	28140	3644	334718	38607
FRANKR	19882	2551	270179	30874
BELLUX	470	57	5217	558
NIEDL	837	122	8816	909
ITAL	6623	678	45462	5360
G BRIT	328	38	7016	904
NORWEG	109214	11417	1032141	110309
SCHWED	5384	651	79796	11005
FINNL	11120	992	147839	12081
SCHWZ	3987	567	88509	11170
OESTER	19126	1800	227138	23433
POLEN	2029	289	4406	625
TSCHE	461	41	11534	885
SLOWEN			3466	416
USA			1171	222
AUSF	19516*	2371*	143699*	17142*
EU	8747	1178	68968	8117
FRANKR	382	58	3974	494
BELLUX	402	72	9637	1309
NIEDL	628	66	12083	1560
ITAL	193	99	5073	629
G BRIT	3895	402	28709	2882
DAENM	1348	184	3590	492
PORTUG	1921	297	1921	297
SPAN			3846	432
NORWEG	130	17	1930	214
SCHWED			2191	318
SCHWZ	6232	725	47747	5567
OESTER	1013	144	12593	1662
BULGAR	3021	287	6486	621

4802 60 99

AND PAPIER USW BOGEN FASERGEH >100GHT

EINF	42963*	6343*	511653*	68258*
EU	23268	3693	297317	40980
FRANKR	10483	1692	136483	20022
BELLUX			2358	403
NIEDL	4838	804	49167	6486
ITAL	5107	704	59823	7926
G BRIT	2840	493	47367	6119
NORWEG	660	98	12926	1729
SCHWED	2468	394	31803	5213
SCHWZ	12402	1502	152632	17753
OESTER	4137	642	14362	2150
ISRAEL			570	138
AUSF	40069*	5804*	391072*	56188*
EU	20470	2924	235837	32282
FRANKR	3695	513	31627	4301
BELLUX	3159	476	42722	6153
NIEDL	4137	539	49469	7517
ITAL	5447	735	62431	7856
G BRIT	1139	142	20927	2389
DAENM	746	115	13454	1948
SPAN	1929	274	14740	2024
NORWEG	374	52	1670	281
SCHWED	704	103	3203	519
FINNL	149	19	1957	299
SCHWZ	7084	1140	52657	8715
OESTER	9306	1298	76982	11398
POLEN	127	25	1819	179
TSCHE	166	25	1190	180
UNGARN	99	18	2094	373
USA			3224	362
ISRAEL	1509	186	7063	894
NEUSEE			1086	212

4803 00 10

ZELLSTOFFWATTE

EINF	9478*	1730*	180288*	31617*
AUS LG	815	177	2980	645
EU	2050	416	91219	14952
FRANKR	987	204	25982	4913
NIEDL			873	337
ITAL	1086	210	4032	1195
G BRIT			60176	8475
SCHWED	1461	273	24904	5036
FINNL	994	211	4147	886
SCHWZ	1875	413	25923	5113
OESTER	1178	201	20077	3896
TSCHE	287	86	4110	737
SLOWAK	920	99	8268	851
USA			525	241
AUSF	4548*	843*	67865*	12399*
PV			20	9
EU	4074	720	59184	10801
FRANKR	181	65	7623	1598
BELLUX	541	86	7650	1194
NIEDL	2067	340	18436	3097
ITAL	1286	229	9458	1820
G BRIT			12466	2561
GRIECH			1546	201
SPAN			1951	314
SCHWED	8	20	394	147
SCHWZ	331	83	3427	648
OESTER	114	42	2068	529
UNGARN			1838	278

4803 00 31

PAPIER GEKREPPT USW GEW LAGE <25G/M2

EINF	62466*	13989*	660322*	127007*
AUS LG	12	5	107	55
EU	12924	2437	167678	31757
FRANKR	3372	790	65969	13477
BELLUX	3093	695	29585	6742
NIEDL	291	31	699	226
ITAL	2546	430	51780	8371
G BRIT	3622	491	19780	2914
NORWEG	213	36	17189	2043
SCHWED	28396	8893	220439	60689
FINNL	1329	257	16930	3042
SCHWZ	6188	879	93208	12655
OESTER	6	6	8859	1674
POLEN	230	37	14180	1891
TSCHE	381	39	10154	1192
SLOWAK	12829	1403	108397	11561
SLOWEN			2419	281
USA			449	213
AUSF	55499*	9384*	814414*	126607*
PV			78	20
EU	44219	7168	660122	100812
FRANKR	23863	3677	338695	49416
BELLUX	812	173	79759	11980
NIEDL	5961	1106	85926	9704
ITAL			15986	2481
G BRIT	11093	1792	141021	21871
IRLAND	100	29	795	218
DAENM	175	35	4259	645
GRIECH	46	8	1497	257
PORTUG			229	144
SPAN	2469	348	31895	4129
ISLAND			1019	170
SCHWED	192	46	7839	1588
FINNL		1	1012	161
SCHWZ	6754	1024	76666	10919
OESTER	799	218	8199	2200
POLEN	18	6	534	137
TSCHE	92	30	954	234
UNGARN	3268	551	14381	2378
AEGYPT	400	108	1323	350
GHANA			1002	130
KAMERU			1028	134
REUN	248	48	2999	560
USA			21225	2469
SAUDIA	378	101	14284	3618
SINGAP	92	43	843	370

4803 00 39

PAPIER GEKREPPT USW GEW LAGE >25G/M2

EINF	6136*	2014*	72247*	22674*
PV			82	6
AUS LG			1664	369
EU	5094	1649	57797	18187
FRANKR	530	138	3747	1383
BELLUX	33	7	847	668
NIEDL	4506	1472	48588	15008
ITAL	12	2	3450	638
G BRIT			982	303
PORTUG	13	30	194	180
SCHWED	636	266	6080	2720
FINNL	43	12	3646	760
SCHWZ			2614	392
USA	266	75	1225	372
KANADA			419	203
AUSF	2566*	924*	45661*	13665*
EU	930	283	32132	8582
FRANKR	28	15	12011	1772
BELLUX	203	65	1713	678
NIEDL	216	85	11436	4396
ITAL			560	192
G BRIT	1	1	309	126
DAENM	214	64	2117	736
GRIECH	259	48	3415	586
SCHWED	16	8	301	200
SCHWZ	977	296	2952	1141
OESTER	324	134	1426	632
POLEN	6	2	3790	909
PERU	43	41	222	178
CHILE			148	130
ISRAEL			193	106
BAHRAI	11	3	1988	203
THAIL	69	51	509	317
MALAYS	39	19	327	194
SINGAP	8	10	396	176

4803 00 90

AND KREPP-PAPIER ZELLSTOFFFASERVLIES

EINF	18334*	5385*	131442*	39930*
AUS LG			42	8
EU	1588	513	33956	9585
FRANKR	4	2	5848	1516
NIEDL	614	245	3032	1636
ITAL	911	249	23964	5938
G BRIT	56	17	294	159
DAENM			442	284
SCHWED	1991	617	5848	1694
FINNL	2467	1409	19810	9390
SCHWZ	298	54	2501	484
OESTER	8048	1033	19316	4116
POLEN	148	29	3181	479
SLOWEN	1329	243	9206	1610
USA -	1611	477	19841	6033
KANADA			335	282
ISRAEL	3214	1045	15605	6020
AUSF	1588*	633*	26463*	9989*
PV			2	1
EU	957	381	17273	6964
FRANKR	57	45	2253	858
BELLUX	735	265	9348	4131
NIEDL	131	40	3753	1180
ITAL	7	22	677	294
PORTUG	1	2	235	145
SPAN			195	130
SCHWED	5	6	443	182

Wichtigste Ursprungs- und Bestimmungs-Laender	DEZEMBER 1994		JAN./DEZ. 1994	
	dt = 100kg	1000 DM	dt = 100kg	1000 DM
SCHWZ	91	38	1328	741
OESTER	324	97	3419	1094
POLEN	6	2	1532	178
UNGARN			286	102
4804 11 11				
KRAFTLINER UNGEBL NADHOLZ GEW<150G/M2				
EINF	137918*	12148*	1444614*	111501*
LV			64	3
FV			33	2
AUS LG	17744	1503	344308	25327
EU	8879	771	108517	8279
FRANKR	7858	704	79848	6193
NIEDL	2	1	6128	433
ITAL			470	127
PORTUG	491	45	19008	1384
NORWEG	27318	2361	271858	20179
SCHWED	39180	3547	378890	32332
FINNL	11339	1286	140087	12901
OESTER	6159	542	123248	9166
TUERK	205	15	11186	778
POLEN	1957	135	28232	1423
TSCHE	2723	236	22746	1940
SLOWAK	724	62	2221	193
RUMAEN	395	28	1654	127
RUSSLD	7673	551	17265	942
S AFR	267	33	2908	290
USA	19153	1610	189719	12590
KANADA	4481	363	57130	6593
BRASIL	7763	608	63062	3710
AUSF	759*	141*	10831*	1467*
EU	739	137	2792	508
NIEDL	716	132	2269	428
SCHWZ			3175	394
NIGERI			1879	211
4804 11 15				
KRAFTLI UNGEBL NADHOLZ GEW150-175G/M2				
EINF	177245*	14842*	1714030*	112163*
LV			58	4
AUS LG	58358	4986	477604	31189
EU	5614	505	107147	7936
FRANKR	5614	505	55196	4270
NIEDL			11025	783
PORTUG			40774	2874
NORWEG	46330	4054	209167	15144
SCHWED	34191	2781	314610	20842
FINNL	3170	353	19739	1807
OESTER	18163	1339	241232	17251
TUERK	5121	460	15467	1104
POLEN	6667	497	101971	5796
TSCHE	1239	102	5427	411
RUSSLD	20486	1612	296249	16711
S AFR	86	7	33801	2046
USA	19804	1402	204406	12304
KANADA	6123	452	93128	5901
BRASIL	11281	978	71400	4895
AUSF	1424*	90*	8909*	508*
EU			1197	80
UNGARN			4237	176
4804 11 19				
KRAFTLINER UNGEBL NADHOLZ GEW>175G/M2				
EINF	269639*	22354*	2705025*	173429*
LV	47	3	112	7
AUS LG	32747	2661	308623	19732
EU	26584	2284	282625	20652
FRANKR	23593	1982	203130	14889
PORTUG	2454	220	72899	5211
SPAN	464	42	4548	406
SCHWED	51158	4065	496733	33075
FINNL	1477	129	21065	1663
OESTER	23059	1927	230959	16777
TUERK	11066	777	20647	1435
POLEN	36161	2620	198069	11394
TSCHE	1124	83	9337	746
RUSSLD	1433	94	33317	1809
S AFR	177	9	37231	2123
USA	105870	7904	1048648	63339
KANADA	11025	788	196139	12122
BRASIL	20252	1713	132271	8819
AUSF	761*	82*	11681*	978*
EU	761	82	10230	887
FRANKR			2951	179
ITAL	234	22	1586	144
G BRIT	438	43	4667	468
4804 11 90				
AND KRAFTLINER UNGEBLEICHT LAUBHOLZ				
EINF	103066*	8848*	944473*	67846*
AUS LG	387	31	28135	1889
EU	499	47	8484	901
FRANKR	499	47	6330	829
NIEDL			331	104
SCHWED	97170	8213	899346	63968
FINNL			3823	451

Wichtigste Ursprungs- und Bestimmungs-Laender	DEZEMBER 1994		JAN./DEZ. 1994	
	dt = 100kg	1000 DM	dt = 100kg	1000 DM
OESTER	985	99	6971	644
POLEN	252	22	7266	405
TSCHE	3784	433	8970	914
USA	267	22	4855	285
AUSF	2024*	306*	8117*	1550*
FV			71	12
EU	1257	129	4128	496
FRANKR	20	4	1213	176
BELLUX	1202	122	2055	215
SCHWZ	302	141	2204	812
4804 19 11				
KRAFTLI NADHOLZ VERSCH LAGEN <150G/M2				
EINF	72053*	8638*	815062*	85712*
LV			52	6
AUS LG	22982	2517	286485	28108
EU	5893	818	73474	9170
FRANKR	4488	574	42321	4877
NIEDL	247	100	1508	780
ITAL	1158	144	29021	3759
NORWEG	8787	843	81087	6307
SCHWED	28869	3381	426287	43863
FINNL	30891	3741	235628	24654
OESTER	362	37	5882	532
TSCHE			2380	269
SLOWAK			1268	144
KANADA	251	18	7913	579
AUSF	236*	32*	3148*	411*
FV			145	32
EU			2359	266
4804 19 15				
KRAFTL NADHOLZ VERSCH LAG 150-175G/M2				
EINF	10213*	1138*	100933*	9598*
LV			34	3
AUS LG	7559	807	75867	7052
EU			22	3
NORWEG			5867	582
SCHWED	9024	982	85058	7978
FINNL	1189	156	9548	975
AUSF	*	*	4285*	215*
SLOWAK			3862	177
4804 19 19				
KRAFTLI NADHOLZ VERSCH LAGEN >175G/M2				
EINF	14217*	1467*	123006*	11652*
AUS LG	9035	760	71057	5242
EU	471	114	10364	2404
NIEDL	424	105	9293	2262
NORWEG	412	47	2985	315
SCHWED	10866	990	95050	7374
FINNL	2468	316	14021	1522
AUSF	411*	48*	18288*	1482*
FV			241	21
EU	284	30	6498	492
FRANKR	54	7	2986	176
NIEDL	230	23	1953	171
SCHWZ			3159	485
SLOWAK			1652	119
JEMEN			3837	158
TAIWAN			1217	103
4804 19 31				
KRAFTLI NADHOLZ GEBL USW GEW <150G/M2				
EINF	1340*	188*	34508*	4184*
AUS LG			542	58
EU	238	50	1876	432
G BRIT	238	50	1854	427
SCHWED	1102	138	27632	3220
FINNL			2178	192
BRASIL			1043	144
AUSF	970*	182*	9487*	1638*
EU	664	129	7165	1198
BELLUX	305	59	1802	298
NIEDL	258	49	2025	392
ITAL	121	21	2180	296
G BRIT			1138	165
SCHWZ	128	25	1015	200
OESTER	161	28	1300	233
4804 19 35				
KRAFTLI NADHOLZ GEBL USW 150-175G/M2				
EINF	2416*	281*	15319*	1547*
AUS LG			85	8

Wichtigste Ursprungs- und Bestimmungs-Laender	DEZEMBER 1994		JAN./DEZ. 1994	
	dt = 100kg	1000 DM	dt = 100kg	1000 DM
EU			35	7
SCHWED	2416	281	14658	1491
AUSF	*	*	*	*
4804 19 39				
KRAFTLI NADHOLZ GEBL USW GEW >175G/M2				
EINF	50*	6*	2802*	326*
SCHWED	50	6	2582	304
AUSF	*	*	68*	9*
4804 19 90				
AND KRAFTLINER GEBLEICHT LAUBHOLZ				
EINF	18785*	1856*	146178*	13797*
AUS LG			1466	163
EU	29	7	8964	1366
FRANKR	29	7	8772	675
G BRIT			3138	682
NORWEG	644	71	15606	1669
SCHWED	6613	689	36615	3503
POLEN			6290	364
S AFR	10751	1013	73808	6472
USA			1295	115
AUSF	7*	4*	2802*	293*
EU			36	7
SCHWZ			1480	185
4804 21 10				
KRAFTSP NADHOLZ UNGEBL >80GHT GESAMTF				
EINF	89249*	10480*	808493*	87185*
EV			9809	842
AUS LG	30649	4306	179741	23730
EU	10264	1153	72667	7453
FRANKR	1906	261	11856	1317
NIEDL	390	40	1830	163
ITAL			1191	289
SPAN	7968	852	67272	5609
NORWEG			5341	568
SCHWED	52953	6887	482153	56619
FINNL	10361	1074	112617	10619
OESTER			5942	768
POLEN	5971	472	34816	2532
TSCHE	5953	551	49868	4230
SLOWAK	239	21	6126	509
UNGARN			3307	284
KANADA	3488	322	35730	3339
AUSF	6689*	771*	28589*	3326*
EU	6689	771	27826	3223
FRANKR	3648	402	12226	1372
NIEDL	390	79	2105	439
ITAL	2751	290	12754	1344
4804 21 90				
KRAFTSP NADHOLZ UNGEBL <80GHT GESAMTF				
EINF	28179*	3044*	358455*	37981*
AUS LG	912	39	23953	1292
EU	3326	323	40173	3724
FRANKR	3097	302	36696	3383
G BRIT			989	239
SCHWED	1879	172	60802	5636
FINNL	4261	468	27395	2781
OESTER	12719	1865	201480	23879
POLEN	2207	171	8101	884
TSCHE	3424	328	4982	467
UNGARN			1626	138
RUSSLD	473	17	12408	647
AUSF	1798*	123*	8710*	680*
EU	472	40	5538	505
FRANKR	51	5	2456	266
BELLUX	264	20	2382	187
4804 29 10				
KRAFTSP NADHOLZ GEBL >80GHT GESAMTFAS				
EINF	17363*	2353*	197210*	27740*
AUS LG	4873	655	54498	7821
EU			4778	545
SPAN			4609	522
SCHWED	14799	2140	178901	26014
FINNL	2564	213	12415	1055
AUSF	668*	62*	1701*	253*
EU	190	34	879	137
4804 29 90				
KRAFTSP NADHOLZ GEBL <80GHT GESAMTFAS				
EINF	3395*	463*	50822*	6166*

Wichtigste Ursprungs- und Bestimmungs-Laender	DEZEMBER 1994		JAN./DEZ. 1994	
	dt = 100kg	1000 DM	dt = 100kg	1000 DM
AUS LG	108	15	1085	171
EU			654	76
SCHWED	290	49	24436	2745
FINNL	1852	258	10647	1473
SCHWZ	244	39	2326	441
OESTER	248	29	5074	672
TSCHE	288	33	3781	410
SLOWAK	466	55	1780	176
AUSF	472*	56*	552*	73*
PV			64	11
EU	472	56	472	56
4804 31 10				
KRAFTPAP UNGEBL <150G/M2 F PAPIERGARN				
EINF	*	*	312*	45*
AUS LG			19	2
AUSF	*	*	783*	489*
EU			16	14
SCHWZ			649	393
4804 31 51				
ISOLIERKP NADHOLZ UNGEBL ELEKTR ZWECK				
EINF	3679*	538*	29588*	5943*
EU			1309	428
BELLUX			385	172
G BRIT			410	134
SCHWED	1395	378	20484	4364
FINNL	1992	202	3105	447
RUSSLD	280	40	4061	535
USA	12	18	261	100
AUSF	9224*	2502*	116176*	31124*
EINSCHL. 4804 31 59, 41 99, 51 90				
PV			52	10
EU	4335	1054	48848	10082
FRANKR	639	118	3979	1380
BELLUX	95	14	21021	2987
NIEDL	1272	259	14715	2843
ITAL	878	160	3892	940
G BRIT	316	103	1629	532
DAENM	28	3	645	285
PORTUG	597	218	1636	608
SPAN	512	179	1387	603
SCHWED	248	112	5183	2253
FINNL			5163	2187
SCHWZ	592	155	9971	2016
OESTER	1394	434	14667	4358
TUERK			772	277
POLEN			528	144
UNGARN	36	9	408	107
MAROKK			434	173
ALGER			4299	1106
S AFR	986	238	4916	1193
USA	585	188	7597	3168
KANADA	196	48	3050	777
PERU	60	21	631	209
BRASIL			250	236
IRAN			1033	114
INDIEN			929	169
CHINA			302	139
AUSTRL	787	243	4772	1542
NEUSEE			1060	384
4804 31 59				
AND KRAFTPAPI NADHOLZ UNGEBL <150G/M2				
EINF	26932*	3347*	321460*	38891*
AUS LG	3983	532	8920	1198
EU	6404	945	67751	10165
FRANKR	4444	597	34018	4981
BELLUX			1266	285
ITAL	973	220	12479	2394
G BRIT	425	48	4110	412
SPAN	560	60	15521	2083
NORWEG	84	16	1892	331
SCHWED	5801	783	81598	10060
FINNL	700	89	48783	6325
OESTER	1444	166	23320	2624
POLEN	5749	481	46929	3490
TSCHE	585	65	15420	1461
RUMAEN	971	74	9964	749
USA	4978	700	23819	3582
AUSFUHR UNTER 4804 31 51				
4804 31 90				
AND KRAFTPAPIER UNGEBLEICHT LAUBHOLZ				
EINF	38668*	5068*	499931*	59038*
AUS LG	1912	174	14256	1550
EU	1842	282	30745	3633
FRANKR	790	150	18882	2118
NIEDL	336	43	3740	419
G BRIT	80	21	959	248
SPAN	368	58	6499	779
NORWEG			2112	298
SCHWED	3139	472	57308	8261

Wichtigste Ursprungs- und Bestimmungs-Laender	DEZEMBER 1994		JAN./DEZ. 1994	
	dt = 100kg	1000 DM	dt = 100kg	1000 DM
FINNL	28444	3709	358609	40703
SCHWZ	71	8	2017	841
OESTER	2932	363	29305	3784
TSCHE	89	6	1217	116
SLOWAK			1664	166
RUMAEN	1634	166	13611	1140
USA	616	68	1092	105
JAPAN			337	182
AUSF	1404*	384*	15226*	4670*
PV			26	11
EU	818	295	8297	2760
FRANKR	162	61	1164	411
NIEDL	398	155	2127	817
ITAL	118	35	3061	917
PORTUG	74	21	642	200
SPAN	53	20	863	312
SCHWZ	42	9	1102	258
OESTER	70	14	642	190
SLOWEN	8	2	867	302
PAKIST			395	178
HONGK	34	10	629	191
4804 39 10				
AND KRAFTP NADHOLZ <150G/M2 F PAPIERG				
EINF	*	*	857*	111*
AUS LG			833	105
AUSF	*	*	115*	20*
4804 39 51				
AND KRAFTP NADHOLZ MASSEGEBL <150G/M2				
EINF	41309*	5860*	491820*	69806*
AUS LG	14519	1747	110872	12241
EU	2780	483	73914	14007
FRANKR	300	62	29638	7179
BELLUX	118	30	5600	1312
NIEDL	343	49	3028	420
G BRIT	1038	161	22495	3003
DAENM			899	354
SPAN	984	161	12283	1739
NORWEG	1042	177	35494	5485
SCHWED	20866	2859	223677	28911
FINNL	11099	1590	113108	16114
OESTER	428	68	1673	231
POLEN	1090	151	9610	1174
TSCHE	1857	253	22358	2537
RUMAEN	842	88	4207	383
RUSSLD	250	11	3610	187
USA	951	194	3243	663
AUSF	10689*	1952*	87212*	15623*
4804 39 59				
AND KRAFTPAPPE NADHOLZ GEBL <150G/M2				
EINF	21929*	2798*	242521*	28928*
AUS LG	16606	2084	168731	18857
EU	256	32	2135	280
FRANKR	256	32	1299	159
ITAL			820	118
SCHWED	20998	2684	238234	28358
AUSF	3547*	767*	61463*	12227*
EU	3207	629	42931	9092
FRANKR	228	46	568	198
BELLUX	663	155	5949	1713
NIEDL	2316	427	33188	6771
ITAL			883	768
SPAN			2183	867
SCHWZ	264	50	4347	1026
OESTER	56	8	1271	260
USA	10	3	742	979
IRAN			401	134
INDIEN			1011	255
4804 39 90				
AND KRAFTPAPPE AND HOLZ GEBL <150G/M2				
EINF	18960*	2618*	246010*	34031*
AUS LG	1823	240	7282	1057
EU	5589	803	97096	13007
FRANKR	207	34	8484	1745
NIEDL	4402	556	70875	8337
ITAL	952	205	9413	1635
G BRIT	28	9	8069	1252
NORWEG	3220	534	15661	2538
SCHWED	1593	236	32875	4938
FINNL	8265	1214	89385	12110
OESTER	34	8	7737	1091
AUSF	3503*	629*	36914*	6851*
PV	207	15	207	15
EU	2809	532	28674	5437
BELLUX			4586	456
NIEDL	1227	282	15611	3416
ITAL	1083	133	6052	1037
SPAN	499	117	2143	482
SCHWZ	107	12	1645	297
OESTER	230	47	1963	341

Wichtigste Ursprungs- und Bestimmungs-Laender	DEZEMBER 1994		JAN./DEZ. 1994	
	dt = 100kg	1000 DM	dt = 100kg	1000 DM
INDIEN			577	176
PHILIP	145	22	3083	417
4804 41 10				
KRAFTP NADHOLZ UNGEBL >80GHT GESAMTFA				
EINF	5040*	519*	38339*	3932*
NORWEG	198	37	4534	801
FINNL	4481	444	28337	2787
TSCHE	184	14	4731	292
AUSF	*	*	434*	79*
EU				1
4804 41 91				
KRAFTP NADHOLZ UNGEBL SATURATIN KRAFT				
EINF	19021*	1674*	184111*	16429*
EV			2566	222
EU	270	34	3933	516
BELLUX	270	34	3933	516
FINNL	5904	609	52137	5269
USA	12847	1031	127761	10621
AUSF	21*	3*	33*	4*
EU	21	3	33	4
4804 41 99				
KRAFTP NADHOLZ UNGEBL 150-225G/M2				
EINF	2307*	239*	25227*	2791*
AUS LG			242	20
EU	276	21	2973	1070
FRANKR	258	19	4048	435
NIEDL	18	2	4889	632
FINNL	1827	194	14402	1528
AUSFUHR UNTER 4804 31 51				
4804 42 10				
KRAFTP NADHOLZ GEBL >80GHT GESAMTFAS				
EINF	129*	20*	3829*	491*
EU			88	11
NORWEG			1086	176
SCHWED	129	20	2589	283
AUSF	18*	3*	18*	5*
4804 42 90				
AND KRAFTP LAUBHOL GEBL >80GHT GESAMT				
EINF	*	*	1501*	247*
EU			102	21
NORWEG			659	103
FINNL			740	123
AUSF	*	*	575*	83*
EU			77	16
4804 49 10				
KRAFTP NADHOLZ GEBL >80GHT GESAMTFAS				
EINF	3209*	465*	47118*	6812*
AUS LG	1902	227	22846	2315
NORWEG	1307	238	24872	4497
SCHWED	1902	227	22846	2315
AUSF	*	*	35*	8*
EU			35	8
4804 49 90				
AND KRAFTP LAUBHO GEBL <80GHT GESAMTF				
EINF	4566*	628*	39891*	3577*
AUS LG			106	11
EU			371	98
SCHWED			19708	839
FINNL	4566	628	19143	2606
SCHWZ			201	107
AUSF	71*	23*	2606*	407*
PV	57	20	155	58
EU			2172	290
ITAL			1463	165
SPAN			709	125

Wichtigste Ursprungs- und Bestimmungs-Laender	DEZEMBER 1994		JAN./DEZ. 1994	
	dt = 100kg	1000 DM	dt = 100kg	1000 DM
4804 51 10				
KRAFTP NADHOLZ GEBL >80GHT GESAMTFAS				
EINF	5652*	804*	52009*	7366*
EU	20	8	257	75
NORWEG	808	129	10824	1745
SCHWED	4824	667	39218	5446
AUSF	21*	4*	494*	100*
EU			60	6
4804 51 90				
AND KRAFTP LAUBHO GEBL >80GHT GESAMTF				
EINF	3417*	406*	28532*	4438*
EV			399	38
EU	1076	67	3358	276
FRANKR	216	16	1706	136
NIEDL	660	51	1604	113
NORWEG	812	133	4063	643
SCHWED	8	2	823	123
SCHWZ	187	97	4514	2366
USA	1334	107	12260	967
AUSFUHR UNTER 4804 31 51				
4804 52 10				
KRAFTP NADHOLZ GEBL >80GHT GESAMTFAS				
EINF	7714*	1183*	181413*	26947*
AUS LG	3371	516	3371	516
EU			649	80
FINNL	7643	1177	179673	26740
AUSF	*	*	167*	16*
EU			120	9
4804 52 90				
AND KRAFTP LAUBH GEBL >80GHT GESAMTFA				
EINF	52*	17*	18631*	3301*
EU	52	17	710	220
G BRIT	52	17	710	220
FINNL			15601	2770
AUSF	53*	14*	141*	35*
PV	14	4	102	25
EU	39	10	39	10
4804 59 10				
KRAFTP NADHOLZ GEBL >80GHT GESAMTFAS				
EINF	3347*	602*	45426*	7836*
AUS LG			420	93
NORWEG	3347	602	40197	7480
SCHWED			3516	256
AUSF	*	*	123*	8*
4804 59 90				
AND KRAFTP LAUBHO GEBL >80GHT GESAMTF				
EINF	234*	41*	4229*	482*
AUS LG			664	59
EU	21	2	415	76
SLOWAK	36	13	466	115
AUSF	1149*	227*	1711*	444*
PV			8	1
EU			117	40
SLOWAK	914	134	914	134
DOM RP			380	143
4805 10 00				
HALBZELLSTOFFPAPIER F WELLPAPPE				
EINF	184157*	12903*	1655394*	97174*
AUS LG	22374	1670	143555	8800
EU	36230	2959	392921	25896
FRANKR	23063	1837	274863	18442
NIEDL	6821	491	66111	3829
ITAL	1200	102	8986	909
G BRIT	7146	529	35095	2224
DAENM			7703	325
NORWEG	3780	305	47788	3105
SCHWED	12261	940	126105	7849
FINNL	62062	4438	438155	27062
SCHWZ	3442	237	17954	1103
OESTER	18583	1377	183276	11385
POLEN	21461	1327	181114	7006
TSCHE			4036	172
SLOWAK	19576	955	150311	6490
UNGARN	4050	315	30691	4116
RUSSLD			3545	193
KROAT	712	50	55593	2554
AUSF	5936*	461*	22908*	1629*
EV			71	3
EU	5855	455	17803	1300
ITAL	5855	455	17802	1299
SLOWAK			2275	124
UNGARN			1936	122
4805 21 00				
MEHRLAGIG PAPIER JEDE LAGE GEBLEICHT				
EINF	765*	143*	7948*	1431*
EU	128	27	1359	306
NIEDL	128	27	1186	259
SCHWED	415	91	3481	777
TSCHE	222	28	3076	335
AUSF	64*	11*	500*	107*
EU	55	10	165	36
4805 22 10				
TESTLINER EINE GEBLEICHTE AUSSENLAGE				
EINF	23116*	1967*	314149*	22639*
EU	9775	853	140877	10546
NIEDL	3167	296	50821	4259
ITAL	5508	557	87492	6208
OESTER	8244	717	119340	8342
TSCHE	5097	397	53717	3731
AUSF	31198*	3338*	407595*	37378*
EU	20318	2132	288894	26403
FRANKR	711	78	48907	4994
BELLUX	1830	202	77678	6419
NIEDL	3905	418	51080	4529
ITAL	2874	199	5965	486
G BRIT	8548	986	76437	7796
DAENM	1987	200	17215	1713
SPAN	461	50	11165	852
FINNL	205	22	3582	349
SCHWZ	682	78	5563	489
OESTER	2672	312	54060	5825
POLEN	868	104	1503	176
TSCHE			5782	444
UNGARN	1291	147	15385	1577
SLOWEN	412	49	3320	341
KROAT			2548	229
NIGERI			5245	290
SAUDIA	3830	419	8939	966
A EMIR	626	52	2626	239
4805 22 90				
MEHRLAGIG PAPIER EINE GEBL AUSSENLAGE				
EINF	16560*	2076*	187732*	20730*
AUS LG			175	17
EU	7106	740	81261	8394
FRANKR	2801	367	34118	439
NIEDL	492	52	13140	1385
ITAL	3865	299	61942	4339
SPAN			2229	163
SCHWED	8549	1224	85614	12249
FINNL			2306	255
OESTER	221	17	10305	691
TSCHE	431	49	8646	848
USA	251	46	2267	565
AUSF	10336*	1175*	240693*	22679*
PV	4	2	16	7
EU	4991	588	166063	16084
FRANKR	976	127	11019	1252
BELLUX	437	61	10688	1080
NIEDL	2196	231	107201	9852
ITAL			7709	733
G BRIT	1235	145	20921	2538
DAENM	147	24	8445	905
SCHWED			2191	210
SCHWZ	863	141	4830	611
OESTER	336	45	3931	428
POLEN	234	43	3483	559
TSCHE	590	64	2185	247
MAZED	115	17	1770	286
AEGYPT			2983	183
NIGERI	1142	115	7897	784
S AFR	415	41	3280	308
IRAN			3463	196
INDONE			27761	1802
AUSTRL			1934	194
4805 23 00				
MEHRLAGIG PAPIER MEHR GEBL AUSSENLAGE				
EINF	2594*	525*	38960*	6258*
EU	235	139	1220	684
NIEDL	235	139	1164	628
SCHWED			4533	624
FINNL	2359	367	32781	4919
AUSF	2557*	324*	62548*	7077*
EU	1557	205	63337	4856
FRANKR	1	2	20693	1298
BELLUX	1	1	7861	600
NIEDL	1290	158	11672	1325
G BRIT			7483	457
DAENM	238	24	7682	612
SPAN	25	3	7952	526
UNGARN	410	60	9055	1308
INDONE			8845	739
4805 29 10				
TESTLINER MEHRLAGIG UNGEBL AUSSENLAGE				
EINF	75278*	8613*	786119*	44626*
AUS LG	970	32	2048	72
EU			8859	229
SCHWZ	48506	3724	483840	25986
OESTER	24014	1734	314304	17209
TSCHE	1788	123	17735	1021
RUSSLD	970	32	4052	149
AUSF	268725*	17988*	2610198*	145302*
EU	181152	12992	2138131	123446
FRANKR	52427	3790	795459	46599
BELLUX	43289	3030	511989	29287
NIEDL	27322	2104	297745	17262
ITAL	9067	644	144078	7734
G BRIT	25096	1680	216384	10634
DAENM	22112	1627	162961	11290
SPAN	1869	117	9545	540
FINNL	1209	86	32665	1864
SCHWZ	242	18	2465	162
OESTER	8213	605	27533	1393
POLEN	38891	2070	132526	6218
TSCHE	790	63	22574	937
UNGARN			1680	115
AEGYPT			4497	162
GUINEA			2502	158
NIGERI	547	28	13600	609
S AFR			2036	102
ECUAD	5873	331	5873	331
CHILE	20168	1211	20168	1211
ARGENT			23718	800
SYRIEN			8673	292
ISRAEL			3383	131
SAUDIA			13342	782
A EMIR	716	42	12970	707
OMAN	680	40	2574	144
JEMEN	681	26	18248	743
INDIEN			8344	192
BANGLA	1206	64	29685	1388
SRILAN	207	12	21272	921
MALAYS	2511	127	4735	218
SINGAP	4918	288	7889	411
TAIWAN			2019	101
HONGK	1007	53	38088	1529
4805 29 90				
ANDERE MEHRLAGIGE PAPIERE UND PAPPEN				
EINF	39589*	3923*	478004*	40441*
AUS LG			183	25
EU	16143	1817	134424	13696
FRANKR	50	7	2216	319
G BRIT	16093	1810	131602	13306
SCHWED	3500	456	21649	2803
FINNL	259	15	4673	270
SCHWZ	10545	844	131690	9786
OESTER	8805	789	176472	13291
UNGARN	248	17	3097	207
SLOWEN			2841	194
AUSF	26028*	1882*	411244*	28010*
PV			95	12
EU	22365	1585	352892	23986
FRANKR	5850	384	80548	5764
BELLUX	6227	508	98569	3943
NIEDL	4090	216	46881	3503
G BRIT	5926	407	165867	10462
IRLAND			2145	182
SCHWED	218	18	2730	210
SCHWZ	459	40	3059	249
OESTER	1853	109	40988	2516
POLEN	307	26	3767	310
RUSSLD	400	33	1652	151
4805 30 10				
SULFITPACKPAPIER GEWICHT <30G/M2				
EINF	4062*	668*	45145*	7359*
EU	1200	163	13091	1810
FRANKR			611	147
NIEDL			1468	195
ITAL	789	86	9108	1143
SPAN	411	77	1914	325
NORWEG	826	182	12918	2880
SCHWED			1142	155
TSCHE	1940	300	18087	2068
BRASIL			1852	221
AUSF	19460*	3848*	159045*	31523*
PV	4	2	140	40
EU	14201	2735	102957	18993
FRANKR	6507	1236	29806	6410
BELLUX	2673	537	12450	2251
NIEDL	787	148	7853	1349

Wichtigste Ursprungs- und Bestimmungs-Laender	DEZEMBER 1994		JAN./DEZ. 1994	
	dt = 100kg	1000 DM	dt = 100kg	1000 DM
ITAL	1752	365	18341	3321
G BRIT	2100	386	33147	6188
DAENM	83	20	416	146
SPAN	99	45	804	252
SCHWED	37	7	2979	495
SCHWZ	1164	238	11917	2267
OESTER	2912	635	39350	7511
UNGARN	385	76	1691	306
TUNES	110	36	442	143
S AFR	143	33	840	185
USA			247	111
MALAYS	141	28	4610	824
TAIWAN			1610	264
4805 30 90				
SULFITPACKPAPIER GEWICHT >30G/M2				
EINF	6511*	882*	125814*	13967*
EU	3279	441	56884	6069
NIEDL	2040	282	40964	4272
ITAL	595	92	13228	1437
G BRIT	210	32	1044	146
DAENM	145	23	727	117
NORWEG	226	31	30413	3662
SCHWED	521	91	11857	1584
OESTER			892	126
TSCHE	2485	318	23688	2230
SLOWAK		1	1000	145
AUSF	24658*	4338*	233749*	37817*
EU	21136	3737	186942	30623
FRANKR	5715	1021	49693	8390
BELLUX	10127	1857	41583	7894
NIEDL	703	171	12947	2738
ITAL	252	31	15592	1676
G BRIT	3495	609	56470	8289
DAENM			1035	155
GRIECH	827	142	9512	1464
SCHWZ	257	55	2221	539
OESTER	2162	318	27431	3812
UNGARN	217	46	3007	651
SLOWEN			461	161
S AFR			717	171
ISRAEL	45	17	1533	300
SRILAN			1494	237
HONGK			1535	225
AUSTRL			856	140
4805 40 00				
FILTERPAPIER UND FILTERPAPPE				
EINF	3741*	1522*	76858*	31468*
EU	3659	1480	74636	30735
FRANKR	131	66	3017	1317
BELLUX			82	145
ITAL	3088	1234	57763	24982
G BRIT	151	69	2836	1131
SPAN	298	119	10867	3080
OESTER	5	5	103	107
USA	17	18	673	409
AUSF	15086*	5772*	183798*	72775*
EU	8137	1916	120727	33201
FRANKR	5717	1163	78084	16209
BELLUX	121	99	4848	2833
NIEDL	1554	305	15597	3270
ITAL	280	170	3241	1710
G BRIT	117	70	10070	7172
DAENM	282	70	8388	1889
GRIECH		2	230	130
SPAN	25	26	168	175
NORWEG	29	20	1102	777
SCHWED	3577	939	20824	5960
FINNL	3	1	577	417
SCHWZ	93	74	2092	1004
OESTER	39	23	525	472
TUERK	103	39	2489	1258
ESTLD	25	10	193	112
POLEN	240	263	4089	3917
TSCHE	75	83	1020	899
SLOWAK	3	2	104	126
UNGARN	79	55	612	446
BULGAR	75	93	341	387
SLOWEN	29	15	166	122
S AFR	373	260	4387	3627
USA	1025	624	13693	7630
KOLUMB	69	51	331	262
ECUAD	25	13	265	159
BRASIL	20	46	186	370
ARGENT			358	224
ISRAEL	20	23	222	212
PAKIST	56	31	503	128
INDIEN	11	6	272	323
MALAYS		7	152	155
PHILIP	35	17	467	195
SKOREA	69	35	822	391
JAPAN	451	744	4234	6790
TAIWAN	39	38	119	103
AUSTRL	267	215	1514	1776
4805 50 00				
FILZPAPIER UND FILZPAPPE				
EINF	25909*	2323*	222480*	16378*
EU	22599	2120	145283	12685
FRANKR	2771	245	27278	2095
NIEDL	16962	1479	82217	8259
ITAL	2866	196	38782	2326
SCHWED	239	32	987	138
POLEN	1291	85	24708	1030
TSCHE	1624	99	47583	2287
SLOWAK			2855	104
AUSF	497*	143*	12341*	2828*
PV	3	2	6	3
EU	400	120	10172	2353
FRANKR	124	53	409	182
NIEDL	26	24	1107	279
G BRIT			4808	1389
DAENM	212	22	3156	303
PORTUG	8	11	91	130
SCHWZ	50	6	397	135
SKOREA			611	183
4805 60 20				
WELLENSTOFF GEWICHT <150 G/M2				
EINF	107020*	7197*	1296204*	84429*
EU	57823	3844	811207	41048
FRANKR	20001	1363	344680	18415
BELLUX	985	70	20434	1023
NIEDL	28599	1852	340768	16231
G BRIT			5630	247
DAENM	7059	485	88516	5058
SCHWZ	31873	2140	203414	10133
OESTER	16250	1115	232872	11169
POLEN	243	13	5183	196
TSCHE			6595	297
UNGARN			38045	1489
AUSF	321000*	21209*	4344723*	216623*
EU	254479	17603	3431976	181542
FRANKR	37084	5736	1175278	63930
BELLUX	52282	3611	550387	29606
NIEDL	34313	2109	594774	31159
ITAL	28171	1881	358708	17638
G BRIT	34987	3129	505731	27295
DAENM	11786	777	164113	8166
SPAN	5944	360	82963	3646
SCHWED			27709	1147
FINNL	942	53	25739	903
OESTER	9357	619	62897	3614
NIGERI			5150	263
ARGENT			14867	492
SYRIEN			7084	216
BANGLA	530	29	13684	493
SRILAN			13969	582
MALAYS	4444	212	36157	1672
SINGAP	13646	745	186441	6688
PHILIP	5085	270	15362	733
TAIWAN	3196	160	79189	3047
HONGK	28217	1460	434812	14647
4805 60 40				
TESTLINER GEWICHT <150 G/M2				
EINF	82729*	5982*	1058623*	58553*
AUS LG			79	4
EU	57741	4128	786568	43537
FRANKR	12024	839	148342	8441
BELLUX	1419	99	13773	758
NIEDL	36241	2541	539900	29742
ITAL	6824	545	88825	2024
G BRIT			18317	749
DAENM	1038	51	37116	1770
SCHWZ	9612	696	90877	4980
OESTER	15185	1112	179492	9936
AUSF	110087*	8006*	951825*	51511*
EV			198	18
EU	80793	5787	685629	37746
FRANKR	38646	2593	242337	13527
BELLUX	17281	1527	149072	8918
NIEDL	10340	779	132863	6268
ITAL			21152	698
G BRIT	14336	874	104910	5587
DAENM	190	14	18895	778
NORWEG	1188	91	16024	664
SCHWED	1446	101	25361	1398
FINNL	869	64	7045	422
OESTER	4721	331	19913	1298
TUERK	4852	308	4852	308
CHILE	13598	1215	32265	2878
SRILAN			4497	253
MALAYS	958	44	10465	610
SINGAP			22065	1187
PHILIP			3990	128
TAIWAN			7706	245
HONGK	1440	65	126448	3994
4805 60 60				
AND PAPIER PAPPE F WELPAPPE <150 G/M2				
EINF	44387*	2874*	423156*	21976*
AUS LG	460	39	7093	664
EU	20139	1242	241733	11338
FRANKR	4682	381	55874	3417
NIEDL	14619	780	174033	7003
ITAL	797	68	10681	827
NORWEG	460	39	7214	681
SCHWZ	18843	1233	106323	5915
OESTER	4387	281	53868	2864
TSCHE	54	3	2256	176
UNGARN	224	16	4082	259
RUSSLD	843	44	2843	207
KANADA			1640	594
AUSF	39243*	2388*	582171*	31131*
EU	25669	1671	488656	26752
FRANKR	6974	425	164683	8949
BELLUX	7465	494	78329	4214
NIEDL	8119	585	183060	10479
ITAL			1974	382
G BRIT	3112	131	23945	1765
DAENM	999	66	15194	830
SCHWED			9696	353
SCHWZ			1616	226
OESTER	441	26	14898	739
ARGENT			4323	125
BANGLA			6202	187
MALAYS	1943	116	5030	256
SINGAP			3010	147
HONGK	10113	518	84894	2127
4805 60 80				
AND PAPIERE U PAPPEN GEWICHT <150G/M2				
EINF	46742*	9143*	549133*	94857*
LV	56	36	93	60
AUS LG			404	41
EU	23656	4960	303023	56649
FRANKR	6382	1548	114654	24498
BELLUX	485	91	7296	862
NIEDL	4963	662	50095	3735
ITAL	8529	2298	105510	24684
G BRIT	3608	312	13234	2019
DAENM	689	81	12097	784
NORWEG	657	72	12801	1020
SCHWED	2138	650	12903	3859
FINNL	1917	435	5146	1180
SCHWZ	795	179	14017	2190
OESTER	1115	140	54591	4511
POLEN	2290	116	23471	769
TSCHE	805	54	6930	623
SLOWAK	44	12	2337	118
UNGARN	6445	559	60708	4538
RUSSLD			2143	264
SLOWEN			728	132
USA	2772	705	18311	8594
KANADA	3742	1123	30132	9875
JAPAN	58	91	501	563
AUSF	90636*	20831*	1156120*	232357*
PV	31	10	288	120
EU	84199	10789	751228	125469
FRANKR	17744	2759	221441	24754
BELLUX	18719	3272	197375	26132
NIEDL	1401	225	54256	6422
ITAL	3734	763	98147	19131
G BRIT	6573	1755	82312	20986
DAENM	404	48	6655	1634
PORTUG	510	172	6839	2160
SPAN	6114	1788	82156	24220
SCHWED	1397	549	14729	5160
FINNL	10	2	2953	1093
SCHWZ	11668	2160	96374	19955
OESTER	6164	1641	88930	20284
TUERK	790	244	8062	1965
ESTLD			424	158
LITAU			542	149
POLEN	722	248	5020	1394
SLOWAK	21	14	1334	187
UNGARN	332	98	998	335
UKRAIN	303	80	1279	349
RUSSLD	1431	398	10508	2866
SLOWEN	153	51	9268	2881
ALGER			4571	655
SUDAN			767	109
NIGERI	106	9	3378	225
AETHIO	1000	129	1070	134
S AFR	502	120	4607	942
USA	5187	1668	71814	24888
KANADA	194	54	1741	540
VENEZU			510	199
CHILE	1531	540	5013	1901
ARGENT	17	9	1154	142
IRAN	2	1	389	187
ISRAEL	353	169	6565	1980
JORDAN	40	6	9963	1022
PAKIST	240	10	694	103
INDIEN	82	24	2612	1019
THAIL	56	41	648	542
INDONE	70	42	623	311
MALAYS	671	249	4901	1830
CHINA	440	115	2318	608
JAPAN	425	146	4839	1634
TAIWAN	182	53	1962	338
HONGK			2567	685
AUSTRL	1707	594	28686	9436
4805 70 11				
TESTLINER F WELLPAPPE GEW 150-225G/M2				
EINF	25027*	1830*	334190*	19576*
EU	23027	1683	307567	18162
FRANKR	3495	266	44375	2899
NIEDL	15251	1053	228313	13053
ITAL	3812	310	27778	2029
G BRIT	171	10	2715	140
SPAN	231	20	2297	195
SCHWZ	741	59	13018	709
OESTER	850	42	11967	615
AUSF	73083*	6409*	903603*	63113*
EU	44106	3507	753895	50080
FRANKR	14192	1088	307118	19283
BELLUX	12881	1012	181681	11780
NIEDL	11449	918	148577	10269

Wichtigste Ursprungs- und Bestimmungs-Laender	DEZEMBER 1994		JAN./DEZ. 1994	
	dt = 100kg	1000 DM	dt = 100kg	1000 DM
ITAL	1187	95	3659	275
G BRIT	192	23	14739	900
DAENM	3038	248	83902	6184
SPAN	1186	125	17218	1389
SCHWZ	1401	167	21033	2088
OESTER	1613	186	22963	2209
POLEN	5195	572	5413	596
UNGARN	641	79	11284	1244
SLOWEN	829	103	9497	1083
CHILE			3131	269
IRAN	11241	1209	18971	1710
SAUDIA			5379	568
HONGK	7575	866	80212	2970
4805 70 19				
AND PAPIER F WELLPAPPE GEW150-225G/M2				
EINF	11127*	728*	146993*	7872*
EU	5568	338	97808	5320
FRANKR	514	13	22873	1201
NIEDL	3787	231	62838	3343
ITAL	803	64	11052	712
SCHWZ	4616	320	31115	1621
OESTER	239	18	16148	790
RUSSLD	704	54	1719	132
AUSF	30730*	2318*	466497*	31791*
EU	23362	1716	357951	25043
FRANKR	5336	349	77183	4343
BELLUX	2749	250	48561	4172
NIEDL	6996	478	113553	6119
ITAL	1038	70	10707	561
DAENM	8776	531	108900	8008
GRIECH	467	40	17137	1402
SPAN			11485	411
NORWEG			1310	126
SCHWED	524	43	14601	1329
OESTER	4958	421	44577	4145
POLEN	1342	103	10583	830
4805 70 90				
AND PAPIER PAPPE GEWICHT 150-225G/M2				
EINF	5983*	650*	52873*	6415*
EU	2949	350	26459	3292
FRANKR	679	94	2212	441
ITAL	264	36	5279	621
G BRIT	808	162	8272	1569
DAENM	689	49	10163	602
OESTER			2579	138
TSCHE			1113	132
USA	3040	242	19606	2478
BRASIL	201	30	1276	198
AUSF	66926*	6786*	854228*	82868*
FV			47	18
EU	48843	4861	663080	63234
FRANKR	19584	1799	244696	21841
BELLUX	12195	1283	112493	11742
NIEDL	12839	881	92879	6732
ITAL	589	206	7891	2611
G BRIT	1288	432	67288	9383
DAENM	1998	110	33217	2449
GRIECH			1142	264
PORTUG	134	57	541	232
SPAN	245	93	93203	6300
SCHWED	1851	185	12355	968
SCHWZ	1126	78	14149	994
OESTER	2888	248	39938	3386
TUERK	30	8	7801	824
POLEN	18	10	4001	1187
TSCHE	1587	175	3138	444
NIGERI	966	141	966	141
USA	7175	826	68537	4487
PARAGU	604	51	15942	825
ARGENT			1753	130
INDIEN			3330	1478
THAIL			14154	1179
INDONE	325	99	366	110
TAIWAN	1143	325	10106	2975
4805 80 11				
TESTLINER AUS ALTPAPIER GEW >225G/M2				
EINF	4126*	308*	60301*	4809*
EU	4126	308	58117	4395
FRANKR	236	18	4862	289
NIEDL	3807	282	51798	4019
AUSF	16358*	1040*	134259*	8210*
EU	15718	982	131144	7972
FRANKR	3179	198	27835	1758
NIEDL	2841	180	67795	3822
ITAL	8823	533	30913	2001
G BRIT	1073	71	4382	378
4805 80 19				
AND PAPIER AUS ALTPAPIER GEW >225G/M2				
EINF	82365*	6084*	882635*	56858*
EU	70962	5205	736046	44471
FRANKR	25222	1600	349457	18319
BELLUX	739	37	33199	1292
NIEDL	15631	1300	100386	7405
ITAL	1035	113	24716	1382
G BRIT	22349	1814	187879	14258
DAENM	1471	89	15405	733
SPAN	4315	252	24797	1070
NORWEG	2061	164	10056	742
SCHWZ	502	42	11978	765
OESTER	5064	496	52485	4321
POLEN	1055	48	6182	258
TSCHE	728	35	25295	1230
SLOWAK			11708	500
USA	826	71	27286	3388
AUSF	183419*	14686*	1725633*	122064*
FV	137	28	746	147
EU	128224	10797	1218689	86225
FRANKR	44007	3772	417816	29515
BELLUX	18284	1210	183864	11226
NIEDL	30879	2264	289502	20724
ITAL	15618	1823	80736	7081
G BRIT	16565	1458	214381	18146
IRLAND	538	68	9312	774
DAENM	1387	107	18335	1328
GRIECH	603	32	2700	247
SPAN	698	53	2144	155
NORWEG	4033	352	38842	3807
SCHWED	1787	150	17105	1256
SCHWZ	4182	314	29833	2420
OESTER	17498	1204	156894	10317
POLEN	1158	118	8046	589
TSCHE	603	54	11820	1048
UNGARN	183	25	4658	523
KROAT	876	98	15070	1349
NIGERI	1846	134	8296	591
S AFR			8202	598
USA	7732	608	91002	5866
SYRIEN			7977	457
IRAN			2439	164
OMAN			3023	128
BANGLA	455	39	1867	141
THAIL	3802	304	23141	1822
SINGAP	30	4	3036	230
CHINA	1270	86	36075	2402
TAIWAN	425	39	2172	155
HONGK	7161	243	24572	824
4805 80 90				
AND PAPIERE U PAPPEN GEWICHT >225G/M2				
EINF	38616*	4080*	456408*	44041*
LV	113	98	302	261
AUS LG				2
EU	10820	1387	150668	18061
FRANKR	7682	830	98296	7826
BELLUX	572	183	8540	1165
NIEDL	24	16	2663	261
ITAL	1026	221	12521	2004
G BRIT	1516	337	30006	4827
NORWEG	7787	633	102201	8815
SCHWED	428	122	19726	4456
FINNL	13041	1349	107774	10217
SCHWZ	711	88	6089	998
OESTER	588	84	15010	1261
POLEN	1287	66	8514	435
TSCHE	615	28	4545	244
SLOWAK			3980	164
SLOWEN	2887	256	30016	2332
KROAT	113	98	310	262
USA	423	21	5862	416
ISRAEL			592	137
JAPAN	8	3	397	132
AUSF	111498*	8858*	861096*	49232*
FV	274	65	1585	372
EU	103360	7336	805729	38064
FRANKR	31343	1539	159231	11026
BELLUX	50179	3792	190077	14687
NIEDL	22089	1264	113336	6462
ITAL	184	76	5724	1780
G BRIT	46	12	2935	770
IRLAND	87	48	418	229
DAENM	9341	535	23407	1410
GRIECH	42	19	2066	333
SPAN	101	39	8413	1317
NORWEG	138	147	558	203
SCHWED	285	77	1039	371
SCHWZ	488	78	4581	1198
OESTER	667	86	6624	993
TUERK	14	3	260	118
POLEN	328	75	1784	454
TSCHE			563	276
UNGARN	13	5	852	397
SLOWEN	93	21	506	106
TUNES	10	8	246	106
AEGYPT	66	14	822	205
S AFR	96	53	5356	1171
USA	2921	467	11905	2324
BRASIL	216	40	2899	278
ISRAEL	49	21	507	230
SAUDIA	47	26	349	208
INDIEN	189	23	837	118
INDONE	70	23	409	126
CHINA			1147	176
SKOREA	130	64	749	278
HONGK	25	6	2596	108
AUSTRL	739	92	4869	711
4806 10 00				
PERGAMENTPAPIER UND -PAPPE				
EINF	2136*	807*	19074*	7051*
AUS LG			93	43
EU	1911	746	17525	6508
FRANKR	1859	727	16308	6069
ITAL	52	19	631	258
DAENM			226	107
NORWEG	20	8	277	121
POLEN			275	104
AUSF	1055*	401*	11727*	4612*
EU	778	264	7080	2582
FRANKR	360	112	2586	834
BELLUX	163	33	943	325
NIEDL	94	51	1022	592
ITAL	25	12	418	203
DAENM	70	31	392	217
PORTUG			1027	117
SPAN	66	25	659	271
SCHWZ	48	17	730	310
OESTER	73	43	2332	1010
TUERK	51	30	325	192
BRASIL	44	30	206	130
4806 20 00				
PERGAMENTERSATZPAPIER				
EINF	11275*	3148*	123944*	31583*
AUS LG	1437	679	11973	5236
EU	2062	843	18476	4228
FRANKR	1010	298	10794	2418
BELLUX			432	101
NIEDL	89	23	2791	806
ITAL	484	60	843	138
G BRIT	373	92	2835	709
DAENM	81	41	702	299
NORWEG	2061	536	36724	8873
SCHWED	246	147	3039	789
FINNL	3187	1260	42852	13833
TSCHE	886	149	9232	1428
RUMAEN	2799	488	12085	1822
USA	20	21	791	407
AUSF	13719*	3149*	176205*	38409*
EU	8848	1912	95749	18943
FRANKR	2242	470	29718	5867
BELLUX	274	79	7586	1724
NIEDL	4493	895	43305	8430
ITAL	873	286	6358	1285
G BRIT	702	126	4806	842
IRLAND	2	2	387	104
DAENM	44	10	1060	248
SPAN	212	48	2569	557
NORWEG	47	26	680	572
SCHWED			737	180
SCHWZ	167	70	1450	438
OESTER	1571	363	21496	4631
POLEN	290	112	5020	1273
RUSSLD			14349	3712
KROAT			728	199
MAROKK	61	14	461	100
S AFR	1307	329	19712	4588
GUATEM	160	36	738	159
EL SAL	160	38	464	103
JAMAIK			720	146
TRINID			691	117
VENEZU			1114	202
PERU			998	173
CHILE			570	120
SRILAN			454	104
INDONE	261	92	4409	1526
TAIWAN	237	46	3108	567
4806 30 00				
NATURPAUSPAPIER				
EINF	2234*	999*	44638*	21366*
EU	808	262	6681	3637
FRANKR	272	156	2827	1662
NIEDL			323	180
G BRIT	238	106	3801	1795
SCHWZ	1726	737	37927	17644
AUSF	3388*	1693*	39731*	21993*
EU	1062	624	15463	8967
FRANKR	257	156	3051	1837
BELLUX	58	47	692	523
NIEDL	147	127	2688	2099
ITAL	377	169	5056	2406
G BRIT	33	19	1640	874
GRIECH	114	64	1238	510
SPAN	59	32	926	592
SCHWZ	85	47	2157	1564
OESTER	76	67	856	782
TUERK	59	40	376	216
TSCHE	16	11	396	289
RUMAEN	232	118	397	201
BULGAR	108	61	308	143
USA	72	33	2119	1177
MEXIKO			337	148
BRASIL			1738	806
ARGENT	601	318	2012	1122
LIBAN			392	208
IRAN			198	132
ISRAEL	192	98	1930	880
A EMIR			386	242
INDIEN			684	310
THAIL	26	12	467	233
SKOREA	248	113	4042	1788
JAPAN	387	226	1163	681
TAIWAN			1515	575
HONGK			277	184
AUSTRL	94	40	576	284

Wichtigste Ursprungs- und Bestimmungs-Laender	DEZEMBER 1994 dt	DEZEMBER 1994 1000 DM	JAN./DEZ. 1994 dt	JAN./DEZ. 1994 1000 DM
4806 40 10				
PERGAMINPAPIER				
EINF	1259*	365*	16419*	4766*
EU	678	214	10362	3243
FRANKR	359	107	5764	1820
BELLUX	103	41	1519	651
ITAL	202	60	2904	874
POLEN			302	160
TSCHE	252	61	2262	462
BRASIL	326	88	2853	734
AUSF	5075*	1912*	70016*	25968*
PV			27	10
EU	2074	831	39729	14363
FRANKR	73	39	1899	686
BELLUX	49	67	1578	827
NIEDL	579	380	12225	4757
ITAL	212	67	6934	2548
G BRIT	585	211	12529	4479
DAENM	62	31	1007	446
PORTUG			394	166
SPAN	114	36	1025	382
NORWEG	72	27	475	193
SCHWED	101	39	2305	794
SCHWZ	164	68	6208	2414
OESTER	247	91	3599	1305
UNGARN	21	11	248	131
KROAT			331	147
S AFR	410	187	3455	1361
USA	557	241	1303	494
KANADA			304	136
DOM RP			353	172
KOLUMB			303	106
MALAYS			368	163
SINGAP			1492	605
SKOREA	308	115	3080	1167
TAIWAN	22	9	286	112
HONGK	345	153	1886	783
AUSTRL	135	55	1361	460
NEUSEE	36	14	910	369
4806 40 90				
AND KALAND DURCHSICHTIGE USW PAPIERE				
EINF	17960*	4439*	120977*	29120*
EU	17960	4439	117759	28027
FRANKR	684	198	5973	1810
BELLUX	7125	1862	75414	18267
ITAL	10119	2370	36232	7852
FINNL			2836	598
THAIL			283	261
AUSF	1196*	733*	21531*	10471*
PV	10	6	248	102
EU	930	586	19156	9314
FRANKR	96	66	905	561
BELLUX	742	441	12557	6568
NIEDL	36	17	4900	1842
PORTUG	42	12	255	105
SCHWZ	3	1	292	110
OESTER	146	98	845	367
POLEN	49	24	108	128
RUMAEN	7	4	212	100
4807 10 00				
PAPIER USW BITUMEN TEER USW ZUSGEKLEB				
EINF	*	*	2010*	385*
EU			1237	241
BELLUX			1016	190
SCHWED			543	126
AUSF	138*	34*	3136*	563*
PV				1
EU	103	25	2408	435
BELLUX	47	14	768	143
SPAN			1213	184
4807 91 00				
STROHPAPIER USW ZUSGEKLEBT AND PAPIER				
EINF	*	*	194*	91*
EU			194	91
AUSF	*	*	95*	57*
PV			11	18
4807 99 11				
PAPIER AUS ALTPAP MEHRLAG VERSCH ART				
EINF	5939*	869*	70282*	7757*
EU	5937	868	69982	7713
FRANKR			3567	1331
NIEDL	2011	202	34617	3630
ITAL	30	6	1253	110
G BRIT	3551	317	30110	2551
AUSF	53294*	8242*	300339*	28875*
PV			6	1
EU	49268	4835	266502	25511
FRANKR	2336	268	26842	2761
BELLUX	17931	1767	101221	9811
NIEDL	24025	2352	77748	7868
ITAL	3903	324	34054	2659
G BRIT	863	91	17793	1607
DAENM	211	33	6832	910
SCHWED	271	26	1502	129
SCHWZ	1161	127	4375	477
OESTER	185	29	3701	514
POLEN	202	21	1636	143
COSTA	230	25	1570	164
KOLUMB	240	18	10173	789
SINGAP	205	23	2360	223
HONGK	283	30	2780	307
4807 99 19				
AND PAPIER AUS ALTPAPIER ZUSGEKLEBT				
EINF	30956*	3128*	455451*	41121*
EU	30358	3004	452408	40685
FRANKR	2974	381	23470	2984
NIEDL	23475	2281	379649	33698
ITAL	3658	321	42945	3492
G BRIT	240	11	4029	260
SPAN	21	10	2032	225
SCHWED	205	84	968	295
AUSF	7049*	635*	72252*	6842*
PV			72	22
EU	5890	606	62281	5605
FRANKR	305	29	2439	261
BELLUX	4921	404	31245	2890
NIEDL	1064	107	17200	1768
G BRIT			3377	380
DAENM	600	66	4959	539
NORWEG			3497	336
SCHWZ	40	13	950	121
OESTER			2759	387
POLEN	86	13	1388	220
4807 99 90				
AND PAPIER PAPPE ZUSAMMENGEKLEBT USW				
EINF	17227*	3693*	223106*	43713*
EV			29	4
LV			171	17
PV				2
AUS LG	401	82	7501	1210
EU	5640	1463	97861	18167
FRANKR	1813	416	9282	3169
BELLUX	271	82	4883	1368
NIEDL	1938	357	58464	6670
ITAL			2051	367
G BRIT	2911	803	26068	6824
SCHWED	2073	550	16132	3845
FINNL	2051	326	24168	4227
SCHWZ	4104	531	51017	6027
OESTER			428	116
USA	2359	823	27116	10224
KANADA			3576	1170
AUSF	11706*	4043*	105795*	37589*
PV	97	46	210	128
EU	5075	2144	66214	20549
FRANKR	3493	611	21560	4828
BELLUX	1966	298	15389	3131
NIEDL	1069	432	11425	4097
ITAL	147	186	2151	1582
G BRIT	889	336	10523	4017
IRLAND	24	8	265	116
DAENM	268	153	1198	699
GRIECH	102	20	655	203
PORTUG	200	38	1297	350
SPAN	117	69	1831	1526
NORWEG	36	18	318	167
SCHWED	138	62	1887	706
FINNL	45	44	807	869
SCHWZ	1281	633	13091	5694
OESTER	803	518	10025	3880
TUERK	20	10	292	189
POLEN	12	4	317	186
TSCHE	15	8	434	176
UNGARN	116	49	906	513
SLOWEN	279	75	957	354
TUNES			1306	500
S AFR	66	26	1722	633
USA			392	462
MEXIKO			796	286
ISRAEL	32	28	342	221
THAIL	72	39	324	131
MALAYS	48	48	324	322
SINGAP			321	188
TAIWAN			302	139
HONGK	65	54	182	186
AUSTRL	153	57	579	216
NEUSEE	95	40	421	249
4808 10 00				
WELLPAPIER WELLPAPPE AUCH PERFORIERT				
EINF	17318*	2687*	231458*	33362*
PV	68	48	70	54
AUS LG			28	4
EU	8204	1201	156664	22912
FRANKR	250	55	8217	1267
BELLUX	39	5	3601	747
NIEDL	3772	514	69387	9885
ITAL	77	14	2332	272
G BRIT	49	20	3199	1097
DAENM	4017	592	59310	9429
PORTUG			600	200
SCHWED	94	21	1768	374
SCHWZ	4627	740	21436	3032
OESTER	3895	586	46852	6449
TSCHE	117	63	1924	237
RUSSLD			1185	100
AUSF	37107*	4879*	355814*	43172*
PV	503	112	4192	775
EU	25026	3151	253796	28482
FRANKR	3401	573	53855	6539
BELLUX	9286	1261	48108	5720
NIEDL	11923	1284	141466	14478
G BRIT	51	16	7561	911
DAENM	280	40	1056	274
PORTUG	13	8	148	190
SPAN	5	1	701	241
SCHWZ	1800	323	25884	4225
OESTER	8611	1070	63929	7916
POLEN	1029	166	5112	832
TSCHE	240	56	3614	686
UNGARN	124	20	967	143
TUNES	13	17	198	217
4808 20 00				
KRAFTSACKPAPIER GEKREPPT GEFAELT USW				
EINF	5490*	814*	236730*	39586*
AUS LG	2529	396	199139	33618
EU			309	113
FRANKR			309	113
SCHWED	5490	614	238628	39299
AUSF	306*	78*	3221*	783*
EU			821	211
BELLUX			384	108
OESTER	205	46	1096	267
4808 30 00				
AND KRAFTPAPIER GEKREPPT GEFAELT USW				
EINF	6613*	1340*	72987*	15696*
AUS LG			316	49
EU	453	182	7324	2863
FRANKR	51	23	974	410
ITAL	116	59	2872	1270
G BRIT	280	96	2963	1073
SCHWED	301	71	1116	300
FINNL	127	24	2550	466
SCHWZ	5641	1026	60574	11783
AUSF	1513*	400*	16091*	4874*
EU	238	87	4974	1824
FRANKR	26	12	613	294
BELLUX	103	25	2626	837
NIEDL	71	25	511	180
ITAL	19	6	719	265
SCHWED	16	5	1056	528
SCHWZ	506	78	4262	831
OESTER	147	47	1800	662
SLOWEN			718	211
SYRIEN	448	128	448	128
SAUDIA			512	144
A EMIR			761	168
4808 90 00				
AND PAPIER USW PRESS- PRAEGEGEMUSTERT				
EINF	7631*	2884*	90003*	29726*
EV			3	3
AUS LG	234	194	3380	2862
EU	4683	2111	45379	17840
FRANKR	447	200	4494	1734
BELLUX	13	7	1516	460
NIEDL	1899	890	23638	9208
ITAL	178	38	1348	388
G BRIT	1766	799	11431	4784
SPAN	392	178	2951	1263
SCHWZ	2430	462	30529	6124
OESTER	280	107	7821	1959
USA	234	198	4026	3398
AUSF	12438*	4470*	164622*	57944*
EV	3	2	3	2
PV	132	63	1056	429
EU	6932	2436	110627	39314
FRANKR	1184	400	17401	6704
BELLUX	147	55	4330	1538
NIEDL	384	168	7441	2939
ITAL	1161	388	21976	7432
G BRIT	3691	1282	85973	19330
DAENM	59	23	675	291
GRIECH	235	80	1607	517
PORTUG	31	20	383	169
SPAN	40	23	720	382
NORWEG	78	38	1518	625
SCHWED	70	43	675	303
SCHWZ	384	219	3924	1680
OESTER	668	278	7235	2660
TUERK	68	33	1028	382

Wichtigste Ursprungs- und Bestimmungs-Laender	DEZEMBER 1994		JAN./DEZ. 1994	
	dt = 100kg	1000 DM	dt = 100kg	1000 DM
POLEN	133	48	1029	420
TSCHE	101	29	826	348
SLOWAK	126	50	698	288
UNGARN			433	126
RUSSLD	50	23	753	302
SLOWEN			206	107
MAROKK	28	9	1000	298
TUNES	45	10	593	148
S AFR	161	41	695	240
USA	10	8	321	258
MEXIKO	155	42	3188	907
KOLUMB	151	32	650	148
CHILE			444	137
BOLIV			733	253
ZYPERN	72	33	288	120
ISRAEL	205	52	3400	844
SAUDIA			2418	719
KUWAIT	335	106	1491	479
A EMIR			368	110
PAKIST	401	106	3567	850
THAIL			586	149
INDONE	149	46	2797	850
MALAYS			611	204
SINGAP			573	250
SKOREA			750	302
TAIWAN	259	111	2627	826
AUSTRL	1436	519	5036	1998
N ERM	87	46	291	153
4809 10 00				
KOHLE- VERVIELFAELTPAPIER BREITE>36CM				
EINF	97*	32*	1359*	411*
EU	97	31	1242	385
FRANKR	97	31	739	244
AUSF	740*	321*	8037*	3370*
PV			55	6
EU	281	160	3462	1530
FRANKR	212	71	1634	632
G BRIT	57	83	1314	609
DAENM	12	8	454	166
SCHWED	4	11	130	129
SCHWZ	7	14	200	178
OESTER	102	41	384	190
TUERK			488	397
TSCHE	172	44	1805	385
SLOWAK	164	45	1224	316
4809 20 10				
PRAEP DURCHSCHREIBEPAPIER ROLLE >36CM				
EINF	32468*	9143*	447988*	128281*
EU	28529	8428	387748	119121
FRANKR	4695	1377	43470	11172
BELLUX	23334	6672	321817	101416
NIEDL	162	33	2852	470
ITAL	1080	329	8091	3264
G BRIT	58	18	1381	471
SPAN			10134	2326
FINNL	1549	276	41106	5753
OESTER			376	148
TSCHE	702	132	5016	962
SLOWEN	1570	274	12654	2014
AUSF	130474*	32658*	1240843*	295599*
PV			5	2
EU	82969	19767	763584	171446
FRANKR	21615	5482	246141	57322
BELLUX	6547	1740	89604	18808
NIEDL	6485	1607	64935	15934
ITAL	29064	6231	198041	37476
G BRIT	10289	2391	71101	17066
IRLAND	85	24	3721	1079
DAENM	1378	428	13642	4280
GRIECH	1738	383	12668	2581
PORTUG	1867	423	11197	2848
SPAN	4201	868	88136	17585
NORWEG	1185	328	7638	1962
SCHWED	3812	955	19160	4986
FINNL	1729	538	16945	4985
SCHWZ	6052	1990	51815	18368
OESTER	6499	1677	59775	14408
TUERK			18779	3876
POLEN	4824	1006	64941	13831
TSCHE	296	71	7351	1878
SLOWAK	45	11	1933	478
UNGARN	5545	1683	41515	11630
RUMAEN			1919	601
BULGAR	917	216	3875	861
SLOWEN	1916	460	9963	2530
KROAT	476	124	5068	1349
MAZED			2930	772
MAROKK	536	127	5267	1102
ALGER			3567	836
TUNES			1480	285
AEGYPT	383	100	1594	425
S AFR	2764	709	12933	3264
USA	2046	533	11810	2694
KANADA	435	126	1198	368
MEXIKO	424	104	5790	1381
KOLUMB	260	82	4034	1144
PERU	34	9	701	183
BRASIL	19	5	1501	387
CHILE	1115	278	17044	4478
PARAGU			511	143
ARGENT			1478	372
ZYPERN	210	64	1173	338
ISRAEL	262	59	2759	535
SAUDIA	525	137	6552	1786
A EMIR	207	50	2643	599
JEMEN			1005	246
PAKIST			1302	281
THAIL	521	72	2095	288
MALAYS	275	62	5289	1595
SINGAP	19	5	6460	1370
PHILIP	263	51	3172	611
CHINA			771	211
SKOREA	496	121	5429	1231
TAIWAN	217	49	3802	794
HONGK			3135	794
AUSTRL	2429	748	28469	9323
PAPUA			1330	378
NEUSEE	826	227	11558	2982
FIDSCH	45	12	372	107
4809 20 90				
PRAEP DURCHSCHREIBEPAPIER BOGEN >36CM				
EINF	12096*	4697*	142427*	54422*
AUS LG			1	1
EU	10806	4167	122569	47218
FRANKR	3538	1106	21183	8810
BELLUX	7268	3061	98181	38980
NIEDL			782	188
ITAL			1159	486
G BRIT			197	161
SPAN			3123	871
FINNL			2010	275
OESTER			544	128
JAPAN	1246	512	16287	6537
AUSF	54880*	18646*	618274*	198320*
EU	30673	10873	307974	105873
FRANKR	8581	3061	80725	27677
BELLUX	1296	578	18798	6088
NIEDL	678	365	9728	4940
ITAL	9498	2768	79780	21270
G BRIT	4738	2323	54842	25324
IRLAND	206	73	5913	1976
DAENM	211	81	2876	1129
GRIECH	1236	389	7984	2233
PORTUG	588	222	8509	2929
SPAN	3671	1043	39141	10307
ISLAND			376	188
NORWEG	200	82	1809	743
SCHWED	313	155	3671	1919
FINNL	837	314	7856	3530
SCHWZ	904	231	8891	4371
OESTER	883	272	8089	3624
TUERK			2239	324
POLEN	935	218	24187	5668
TSCHE	412	102	7786	2034
SLOWAK	247	76	1118	308
UNGARN	1025	386	10464	3513
RUMAEN	106	34	1134	324
BULGAR	255	67	5035	1513
RUSSLD	53	16	400	167
SLOWEN	469	186	3448	1142
KROAT	1711	595	17370	5416
MAZED			2891	899
MAROKK	294	70	6071	1462
ALGER			2482	724
TUNES	234	63	1700	416
AEGYPT	264	71	3797	937
ELFBK	256	67	1460	381
KAMERU	140	46	311	101
KENIA	246	60	1209	339
REUN			367	103
S AFR	848	228	3538	920
USA			892	276
KANADA			670	219
MEXIKO	295	94	4670	1633
PANAMA			625	231
GUADEL			258	101
JAMAIK			359	132
NL ANT	208	69	870	204
KOLUMB			1850	509
ECUAD			386	135
PERU			1217	328
BRASIL	850	250	1933	558
CHILE	979	311	31425	8676
PARAGU			1345	351
URUGU	210	58	1371	423
ARGENT			745	229
ZYPERN	429	146	2740	864
LIBAN			938	261
SYRIEN	804	139	2681	630
ISRAEL	770	328	6560	2483
JORDAN	283	75	2364	591
SAUDIA	5364	1610	39910	9530
KUWAIT			12445	2855
KATAR			743	194
A EMIR	155	38	21611	5408
PAKIST			851	175
SRILAN			827	177
THAIL	571	167	4494	1079
MALAYS			738	192
SINGAP			1006	224
PHILIP	142	43	1547	457
CHINA			887	269
SKOREA	191	42	5161	1243
TAIWAN			679	162
HONGK	529	144	5732	1865
AUSTRL	1672	671	16789	6585
PAPUA	151	72	727	314
NEUSEE	140	45	2133	706
FIDSCH			316	111
4809 90 00				
AND PRAEPARIERT PAPIER USW BREIT>36CM				
EINF	1424*	544*	99795*	34139*
PV	7	5	55	33
EU	1257	485	95046	32915
FRANKR	138	69	3659	1165
BELLUX			63088	20876
ITAL	1113	404	28572	9920
G BRIT	6	12	397	838
SCHWZ	64	18	1927	461
USA	13	4	200	145
JAPAN	28	16	457	288
AUSF	1687*	2051*	12160*	14175*
PV	13	12	126	85
EU	421	585	5081	6428
FRANKR	24	34	589	782
BELLUX	238	318	2398	2885
NIEDL	21	33	128	211
ITAL	65	97	1018	1410
G BRIT	13	20	396	405
GRIECH	24	32	305	396
PORTUG	2	3	69	116
SPAN	34	47	150	206
FINNL	18	24	111	155
OESTER	20	37	209	225
TUERK	2	14	75	142
POLEN	14	9	111	109
TSCHE	2	3	249	242
MAZED	5	5	117	191
MAROKK	6	5	126	113
AEGYPT	132	151	267	308
S AFR	19	30	134	172
USA	670	733	2690	3100
KANADA	34	38	277	261
MEXIKO	6	39	112	284
BRASIL	18	23	423	432
CHILE	22	28	162	214
ARGENT	5	7	188	213
ISRAEL	10	9	134	138
JAPAN	33	44	286	370
TAIWAN	179	216	800	696
4810 11 10				
ROHPAPIER GESTR LICHTEMPF PAP<150G/M2				
EINF	31045*	4920*	207573*	29838*
AUS LG	57	8	402	66
EU	450	227	9909	3287
FRANKR	93	38	3089	724
BELLUX			442	384
NIEDL	113	97	3183	956
G BRIT	244	92	3118	1173
SCHWED	18	7	6747	880
FINNL	28445	4144	175822	22241
SCHWZ	2132	542	12193	2776
OESTER			1264	257
BRASIL			1821	213
AUSF	1821*	717*	15323*	6071*
4810 11 91				
AND PAPIER GESTR O FASG ROLLE<150G/M2				
EINF	140663*	24323*	1293508*	207233*
AUS LG			1329	192
EU	97617	16756	768909	120449
FRANKR	46203	7934	391858	64909
BELLUX	6084	900	46189	8808
NIEDL	25709	3898	196381	27882
ITAL	11394	1736	73147	10462
G BRIT	8427	1288	58543	9308
SPAN			3049	1044
SCHWED	9935	1522	136241	19249
FINNL	12781	2294	145733	20466
SCHWZ	11023	2682	98125	19924
OESTER	5619	754	58669	9185
TSCHE	175	30	1190	203
SLOWAK			1614	120
SLOWEN	3243	578	58265	10521
USA	36	37	530	261
JAPAN	72	700	2246	6511
AUSF	159806*	27119*	1719418*	275118*
EV	815	275	10819	3648
PV			70	32
EU	93967	15842	1059462	168805
FRANKR	22339	3974	301090	46702
BELLUX	11065	2245	143864	22850
NIEDL	9175	1802	47412	9445
ITAL	10809	1562	54152	7931
G BRIT	26890	4061	378944	61997
IRLAND	2048	317	18015	2848
DAENM	834	228	11131	2436
GRIECH	1501	265	18625	2316
PORTUG	330	47	3501	443
SPAN	8975	1344	89048	12137
NORWEG	364	84	9268	1218
SCHWED	388	83	2327	580
FINNL	1158	394	12025	3830
SCHWZ	8760	1174	77042	11527
OESTER	7928	1425	88733	13144
TUERK	1438	243	19867	2445
POLEN	1420	502	9642	3194
TSCHE	152	28	4258	888
SLOWAK	103	58	1468	1054
UNGARN	407	85	5994	1128
RUMAEN			2279	460
BULGAR	93	48	476	111
KROAT			642	132
AEGYPT			2533	258
S AFR	1033	328	26255	6817
USA	5841	963	70229	11886
KANADA			5284	796
MEXIKO	1869	293	4146	658

Wichtigste Ursprungs- und Bestimmungs-Laender	DEZEMBER 1994		JAN./DEZ. 1994	
	dt = 100kg	1000 DM	dt = 100kg	1000 DM
GUATEM			1835	637
MARTIN	993	169	1931	300
ECUAD	589	107	589	107
PERU			1696	204
BRASIL	4215	713	13319	1957
CHILE	2809	347	52584	6480
ARGENT	588	76	12138	1545
ZYPERN	399	64	1411	213
ISRAEL	140	28	1048	186
SAUDIA			2782	355
KUWAIT	536	86	6328	805
BAHRAI			927	118
A EMIR	2408	418	11747	1844
PAKIST			4067	329
THAIL	10	6	2949	322
INDONE			1783	245
MALAYS	1848	298	7360	1120
SINGAP	3707	527	24322	3075
PHILIP	2170	197	7831	800
CHINA	3887	700	23898	3423
SKOREA			7086	890
JAPAN	395	63	9229	1227
TAIWAN			5180	544
HONGK	1336	186	12340	1686
AUSTRL	8794	1295	89448	13452
NEUSEE	1172	166	8505	1523
4810 11 99				
AND PAPIER GESTR O FASG BOGEN<150G/M2				
EINF	2431107*	42304*	27819844*	443191*
AUS LG	6	32	2853	823
EU	139884	24748	1213022	205513
FRANKR	67317	11344	597433	94763
BELLUX	2883	681	46607	10662
NIEDL	47468	8138	344625	56382
ITAL	16020	2979	177782	30089
G BRIT	3014	1011	22045	8894
DAENM	380	81	889	208
SPAN	2771	486	23596	4486
SCHWED	23148	3810	480305	67330
FINNL	1938	309	14793	2137
SCHWZ	17432	3214	260670	43544
OESTER	54564	9195	726429	111586
POLEN	600	96	8203	1078
SLOWAK			1120	111
SLOWEN	5345	849	74338	10599
USA	9	23	298	337
ISRAEL			1104	268
JAPAN	4	30	485	810
AUSF	450586*	86003*	4740614*	805770*
EV	1627	632	26553	10944
EU	212075	41833	2732256	466568
FRANKR	41838	8635	530278	96985
BELLUX	11551	2297	196465	33101
NIEDL	27117	5322	283824	54484
ITAL	32963	6268	371534	57856
G BRIT	59375	11587	778521	129943
IRLAND	4902	1255	78131	12406
DAENM	6140	1250	129200	23987
GRIECH	7980	1481	89996	15351
PORTUG	2410	429	48216	7763
SPAN	17799	3339	229091	34782
KANARI			1646	161
ISLAND	733	133	6634	1467
NORWEG	2447	513	35625	6370
SCHWED	1225	253	19822	3732
FINNL	314	103	4678	1489
SCHWZ	13173	2997	127157	27492
OESTER	11966	2343	151663	26588
MALTA	151	29	1363	315
TUERK	6250	1119	26703	3876
POLEN	8313	1620	61808	12988
TSCHE	6172	1158	73553	12903
SLOWAK	840	162	12201	2331
UNGARN	3742	740	51550	10458
RUMAEN	1049	212	21669	4036
BULGAR	372	99	2987	737
RUSSLD	64	22	3796	962
SLOWEN	445	80	4800	926
KROAT	1176	226	16017	2905
MAZED	117	22	5415	903
MAROKK	208	39	2278	330
ALGER			1536	195
TUNES	393	75	6418	974
AEGYPT	3660	639	18767	2763
NIGERI	986	163	1720	274
KENIA			2184	295
REUN	526	80	2078	302
MAURIT	62	9	1295	223
SIMBAB	594	93	1707	305
S AFR	5491	1122	58460	10592
USA	47535	8996	332119	55163
KANADA	2241	378	25841	5283
MEXIKO	17503	3000	85790	13006
BERMUD	781	144	1745	316
COSTA	568	102	1276	207
MARTIN			1871	276
JAMAIK	591	113	1840	322
TRINID			1094	178
KOLUMB	1014	185	2742	394
VENEZU			3759	471
ECUAD	312	52	1421	227
PERU	408	65	15462	2380
BRASIL	26828	4660	82136	12981
CHILE	727	137	6391	1343
PARAGU			978	131
URUGU	713	127	2905	471
ARGENT	1727	300	13301	1998
ZYPERN	425	74	7182	1208
LIBAN	2790	456	30680	4395
SYRIEN	338	48	5008	803
IRAN			7448	918
ISRAEL	3006	581	37554	5265
JORDAN	101	18	4618	715
SAUDIA	3176	559	19440	3065
KUWAIT	6634	1159	31360	4831
BAHRAI	432	94	7385	1044
KATAR	387	64	554	126
A EMIR	7138	1195	39193	5580
OMAN	362	68	4302	567
PAKIST	172	22	3986	462
INDIEN	893	128	9492	1346
THAIL	810	143	8807	1305
INDONE			7595	1129
MALAYS	3070	530	21535	3378
BRUNEI			1252	138
SINGAP	7645	1216	35841	5081
PHILIP			1040	117
CHINA	2512	398	80810	11525
SKOREA	80	12	1927	356
JAPAN	25	5	13893	2236
TAIWAN	468	115	15299	2463
HONGK	2882	537	88463	12830
AUSTRL	17941	3330	160468	28054
PAPUA			946	144
NEUSEE	4352	791	39427	6808
NEUKAL	163	34	1505	324
4810 12 00				
PAPIER GESTRICH OH FASERGEH >150G/M2				
EINF	1762644*	33646*	19378954*	345268*
LV			1494	52
AUS LG	12618	1660	150891	18235
EU	87758	12316	611865	98471
FRANKR	20704	3487	147933	23197
BELLUX	726	187	6471	1360
NIEDL	14921	2617	188833	27768
ITAL	6749	1122	59724	12770
G BRIT	15012	3802	102360	23972
DAENM			902	180
PORTUG			2124	342
SPAN	9648	1301	73438	8663
NORWEG			1200	111
SCHWED	62789	14017	896270	158344
FINNL	3942	883	34886	7481
SCHWZ	5472	1046	110033	18758
OESTER	34806	5116	486761	62293
TSCHE	427	42	2237	227
SLOWEN			2647	347
USA	1070	146	10413	1686
KANADA			652	122
AUSF	229494*	41010*	3202907*	494631*
EV	5518	2051	57036	22861
LV			894	55
PV			28	28
EU	115637	20501	2275461	318912
FRANKR	28513	4873	479405	67410
BELLUX	4887	895	200170	22835
NIEDL	16641	2889	300989	43804
ITAL	10552	1809	201971	28324
G BRIT	33579	6023	781522	105958
IRLAND	2718	496	44940	6561
DAENM	4544	813	118389	17447
GRIECH	3029	588	34901	6123
PORTUG	5421	988	25326	5177
SPAN	5743	1227	87878	13273
ISLAND	106	23	2684	532
NORWEG	990	247	16227	3105
SCHWED	692	204	17788	3845
FINNL	370	71	3765	827
SCHWZ	8313	1632	76339	18110
OESTER	6042	1184	94361	16624
MALTA	93	20	560	121
TUERK	1987	409	11523	2036
POLEN	4801	881	24922	4641
TSCHE	2397	458	30905	5765
SLOWAK	593	116	7188	1372
UNGARN	4815	1031	24224	6019
RUMAEN	394	69	12782	1822
BULGAR	170	36	2396	469
UKRAIN			836	956
RUSSLD	44	18	2956	1078
SLOWEN			1434	381
KROAT	118	33	4256	726
MAZED	35	6	1765	293
MAROKK	174	64	1777	301
TUNES			2479	248
AEGYPT	5763	945	16819	2541
MAURIT	5	2	1019	171
S AFR	2247	546	31899	6935
USA	18331	4151	142303	31973
KANADA	470	97	9338	2067
MEXIKO	1212	280	27780	4631
KOLUMB	201	31	2239	451
VENEZU			957	219
PERU	1398	234	4380	750
BRASIL	3958	663	10512	1803
CHILE	446	76	11479	1721
PARAGU			997	392
URUGU	230	41	1291	233
ARGENT	962	188	5308	844
ZYPERN	506	74	4927	805
LIBAN	942	172	5390	903
SYRIEN	572	83	4451	240
IRAN			4746	510
ISRAEL	1148	188	17583	2240
JORDAN	479	96	2546	373
SAUDIA	4838	794	28762	3773
KUWAIT	1021	196	8637	1227
BAHRAI	861	120	5438	886
A EMIR	1582	267	21935	2949
OMAN	419	79	2018	279
PAKIST	2215	211	8946	630
INDIEN	706	164	8747	1799
SRILAN	34	20	465	227
THAIL	73	23	2631	1034
INDONE	205	94	3680	1538
BRUNEI			815	115
SINGAP	602	169	9368	1784
PHILIP	205	77	1975	706
CHINA	22348	1813	56043	4776
SKOREA	349	91	2422	617
JAPAN	187	49	3404	873
TAIWAN	1262	425	16035	4434
HONGK	107	33	14348	2616
AUSTRL	4978	1054	61170	12078
NEUSEE	1935	375	19055	3589
4810 21 00				
LWC-PAPIER GESTRICHEN FASERGEH >10GHT				
EINF	787732*	109601*	8260314*	812971*
AUS LG	15181	2375	76400	11044
EU	348104	49354	2785333	373322
FRANKR	113360	16200	1073936	143983
BELLUX	79016	11161	606486	80683
NIEDL	7436	1136	61279	13565
ITAL	107468	15535	714370	98864
G BRIT	40825	8321	308913	38117
SCHWED	38826	6566	276032	36272
FINNL	353943	48093	2464683	315705
SCHWZ	15464	2562	138411	18987
OESTER	27687	3810	380112	44135
S AFR			3869	505
USA	9	12	1410	338
KANADA	3998	492	155914	18987
BRASIL			32561	3878
AUSTRL			1288	595
AUSF	514613*	70419*	5216133*	682795*
LV			814	86
PV	49	7	1291	168
EU	369817	51867	3168441	425006
FRANKR	133345	19657	1038956	153378
BELLUX	75871	11237	259052	36124
NIEDL	20310	3235	288960	39338
ITAL	38942	5250	357534	51540
G BRIT	21538	2740	491547	63676
IRLAND			5881	730
DAENM	4407	555	14752	1794
GRIECH	5926	972	66364	8233
PORTUG	1122	143	19726	2546
SPAN	67656	8058	623679	87647
ISLAND			799	110
SCHWED			2196	375
SCHWZ	18865	2551	200045	28721
OESTER	10341	1567	135818	19631
TUERK			1070	167
POLEN	1745	199	14389	1577
TSCHE	1764	234	20828	2659
AEGYPT			1989	223
S AFR	1811	210	54222	7008
USA	65218	8367	1058669	129882
KANADA	3547	363	6967	724
MEXIKO			15204	1743
BRASIL	200	32	2788	368
ARGENT			841	104
ZYPERN			2426	283
LIBAN			1495	110
ISRAEL	3808	482	21886	2782
SAUDIA			11969	1310
A EMIR			1499	203
INDIEN	2809	280	3150	312
THAIL			3143	348
MALAYS			2132	280
SINGAP	3831	452	64206	7641
PHILIP	978	130	3028	389
SKOREA	3193	350	55367	6049
JAPAN	4107	518	59914	8597
TAIWAN	938	103	11859	1214
HONGK	2936	367	27856	3630
AUSTRL	17348	1965	219596	26016
NEUSEE	1178	142	41720	4946
4810' 29 11				
TAPETENROHPAPIER GESTR ROLLE FASG>10%				
EINF	676*	98*	44268*	5856*
AUS LG			4208	831
EU	676	98	33499	4098
FRANKR			2446	313
BELLUX	502	68	2560	335
ITAL			25727	3115
G BRIT	174	30	938	103
DAENM			756	127
NORWEG			3408	374
FINNL			6888	1145
AUSF	5159*	785*	315706*	39656*
EU	665	79	237240	28755
FRANKR			97874	11798
BELLUX			21828	2634
NIEDL	269	26	30765	3849
ITAL			22770	2716
G BRIT			27878	3427
DAENM			1910	222
GRIECH			2417	280
PORTUG	395	51	3576	483
SPAN			27910	3622
SCHWED			1614	193
SCHWZ	3184	502	31455	4708
OESTER	1101	176	10998	1428
POLEN			1825	185
TSCHE	209	28	1980	255
UNGARN			1004	126
S AFR			2037	305
USA			9950	1393
MEXIKO			3495	516
PERU			1002	117

Wichtigste Ursprungs- und Bestimmungs-Laender	DEZEMBER 1994		JAN./DEZ. 1994	
	dt = 100kg	1000 DM	dt = 100kg	1000 DM
ISRAEL			4780	552
AUSTRL			3700	482
NEUSEE			1222	189
4810 29 19				
AND PAPIER GESTR ROLLE FASERG >10GHT				
EINF	144968*	19323*	1116286*	141350*
LV			57	9
AUS LG	876	117	1507	183
EU	76838	10449	456012	58622
FRANKR	10461	1447	64076	8180
BELLUX	17043	2376	182914	23738
NIEDL	3317	347	18244	1742
ITAL	30872	4433	111971	15316
G BRIT	18022	1846	98616	11462
DAENM			191	185
NORWEG	1492	208	3774	570
SCHWED	6082	791	58462	8453
FINNL	58088	7398	548843	65880
SCHWZ	690	167	23823	5443
OESTER	1313	201	11047	1473
TSCHE	766	108	1221	170
SLOWEN			8429	775
AUSF	231938*	30130*	2320827*	287708*
EU	187375	24483	1850338	228865
FRANKR	54638	7288	501786	78835
BELLUX	11283	1639	153453	19939
NIEDL	10958	1457	148140	17330
ITAL	12067	1718	158246	19651
G BRIT	76553	9816	466748	60214
IRLAND	619	82	5064	654
DAENM	2220	290	25001	2959
GRIECH	692	79	14254	1748
PORTUG	1391	194	13124	1744
SPAN	16994	1983	244520	28791
ISLAND			1619	229
NORWEG	1087	120	6804	786
SCHWED	951	119	10591	1202
FINNL			752	155
SCHWZ	9328	1388	104613	14315
OESTER	3222	426	47199	6133
TUERK	1961	242	9677	716
POLEN	361	47	4122	496
TSCHE	2653	382	21618	2833
UNGARN	704	88	8730	1231
SLOWEN	1	2	918	128
S AFR	8979	731	38354	4604
USA			19978	2718
KANADA			1703	212
MEXIKO			8426	1149
CHILE	1407	172	5715	700
ARGENT	138	18	4327	517
ISRAEL	595	86	12174	1398
KUWAIT			4226	499
A EMIR	945	114	5336	620
INDIEN			2376	388
MALAYS	597	113	8831	940
SINGAP	3860	418	16858	1907
PHILIP	372	53	1804	220
SKOREA	4713	641	37647	4488
HONGK	599	72	3090	210
AUSTRL	3977	476	61174	7008
NEUSEE	567	58	24119	2808
4810 29 90				
PAPIER GESTRICH IN BOGEN FASERG>10GHT				
EINF	100426*	15710*	908981*	133985*
AUS LG	3	6	320	266
EU	74442	11678	668394	100185
FRANKR	6820	1114	53863	8804
BELLUX	47900	7569	381562	54648
NIEDL	7391	1059	88664	11685
ITAL	11179	1823	150367	22507
G BRIT	899	210	9534	1614
PORTUG			1569	206
SPAN	161	70	1030	401
SCHWED	3211	511	27669	4217
FINNL	11186	1588	93006	12446
SCHWZ	642	154	5785	1601
OESTER	10805	1544	104577	13927
SLOWEN	85	11	7877	1094
USA	84	22	488	342
AUSF	1100689*	17741*	1136396*	172425*
EV	10	3	15	16
LV			56	9
PV			152	45
EU	59087	10098	640603	97196
FRANKR	16206	2880	168985	26720
BELLUX	1996	355	34919	5266
NIEDL	4101	735	38248	5614
ITAL	9991	1767	108480	15587
G BRIT	8753	1537	107479	17138
IRLAND	4000	614	8739	1016
DAENM	2953	500	41516	6570
GRIECH	4449	677	37434	4884
PORTUG	1408	213	17820	2474
SPAN	8230	818	87016	9040
ISLAND	204	29	1748	266
NORWEG	1187	202	20104	4165
SCHWED	653	118	17682	2370
FINNL	32	11	2371	542
SCHWZ	4902	904	58748	10385
OESTER	7045	1219	86268	13239
TUERK			8033	583
POLEN	895	127	10291	1737
TSCHE	638	107	9990	1472
SLOWAK			1893	206
UNGARN	731	112	13377	2220
RUMAEN	809	102	8184	838
BULGAR	2970	419	9013	1219
SLOWEN	46	35	3087	423
KROAT	747	96	2514	412
MAZED			2676	378
TUNES	193	41	1581	244
AEGYPT	1789	223	8628	1363
S AFR	3467	568	44220	7518
USA	1	1	2103	466
KANADA	1287	151	7649	869
MEXIKO			8021	938
PERU	1041	135	11641	1509
BRASIL	596	78	3240	407
CHILE	2025	249	10860	1309
ARGENT	5760	793	17766	2476
LIBAN	628	103	11888	1328
ISRAEL	1312	218	10408	1407
SAUDIA			4790	582
KUWAIT			8271	967
A EMIR	1922	243	10486	1218
PAKIST			1786	216
MALAYS	889	84	3287	397
SINGAP	198	24	2228	278
SKOREA	2489	301	26860	3530
JAPAN			812	205
TAIWAN			898	107
HONGK	3731	473	19487	2392
AUSTRL	2265	346	23047	3386
NEUSEE	183	31	2807	349
4810 31 00				
KRAFTPAP MASSGEB FASERG>95GHT<150G/M2				
EINF	15173*	2942*	218804*	43453*
AUS LG	56	11	279	56
EU	5874	1449	58421	12125
FRANKR	2982	886	20011	5341
BELLUX			772	146
NIEDL	1540	257	18001	2591
ITAL	1352	306	18878	3893
NORWEG	3976	340	7605	600
SCHWED	1041	145	22522	4311
FINNL	494	78	1430	246
SCHWZ	2573	620	87112	21789
OESTER	239	18	681	106
TSCHE	1976	292	35433	4155
SLOWAK			1182	131
AUSF	36999*	9006*	346360*	79225*
EU	33171	8128	285338	65635
FRANKR	9450	2444	61878	15243
BELLUX	3448	876	35780	8461
NIEDL	4139	972	51488	11415
ITAL	6772	1328	56232	9981
G BRIT	8277	2215	71891	18437
DAENM	876	239	6048	1478
PORTUG	2	1	886	177
SPAN	207	51	1882	402
SCHWED	1373	301	14340	2932
FINNL	1166	276	6478	1453
SCHWZ	482	111	7080	2119
OESTER	274	65	10267	2424
POLEN			3023	694
ALGER			1080	144
USA	188	42	8008	1739
PHILIP			3142	450
AUSTRL	56	16	1042	228
NEUSEE	260	63	4028	904
4810 32 10				
KRAFTPAP MASSGEB KAOLINGESTR >150G/M2				
EINF	58868*	7656*	509246*	73913*
AUS LG	1015	150	56184	8958
EU			4648	1312
NIEDL			1437	221
ITAL			3206	1089
SCHWED			1162	135
FINNL	3006	474	176710	26868
USA	55850	7191	327383	45567
AUSF	*	*	5851*	835*
EU			1	1
OESTER			5820	828
4810 32 90				
KRAFTPAP MASSGEB FASERG>95GHT>150G/M2				
EINF	6825*	1128*	50334*	7614*
EU	1	2	2	5
NORWEG	162	25	742	108
SCHWED	2074	370	31312	4973
FINNL	4466	715	17391	2313
SCHWZ			648	168
AUSF	602*	94*	9996*	1532*
EU	602	94	9746	1449
FRANKR	276	43	4374	611
BELLUX	326	51	4817	705
4810 39 00				
AND KRAFTPAPIER -PAPPE GESTRICHEN USW				
EINF	31774*	3885*	325056*	39716*
EV			1249	172
LV			458	63
AUS LG			1638	128
EU	902	252	14694	3887
FRANKR	300	75	7044	1434
BELLUX			2938	793
ITAL	602	177	4422	1342
SCHWED	16385	1960	191196	22025
FINNL	387	113	5495	713
SCHWZ			3768	678
OESTER			1117	302
USA	13987	1835	107749	12211
AUSF	609*	324*	3069*	1913*
PV	92	12	304	97
EU	14	50	1510	493
FRANKR	6	38	1095	276
POLEN	90	13	355	129
USA	109	211	476	1089
4810 91 10				
MULTIPLEX GESTRICH JED LAGE GEBLEICHT				
EINF	6199*	976*	141930*	19381*
AUS LG			36	1
EU	790	115	53601	8542
NIEDL	790	115	34432	4396
G BRIT			19289	1236
NORWEG			2888	377
SCHWED	4071	686	75987	12106
FINNL	870	89	4368	605
SCHWZ	668	88	4826	879
AUSF	24281*	4093*	284027*	44922*
EU	18122	3081	144438	24134
FRANKR	3650	643	28470	4183
BELLUX	2818	539	16521	3240
NIEDL	3745	726	23028	4589
ITAL	3222	475	21401	3215
G BRIT	3819	648	45811	7333
PORTUG	448	68	1403	216
SPAN	649	78	10189	1289
FINNL			2292	362
SCHWZ	439	85	8874	1696
OESTER	990	174	12801	2184
POLEN	118	21	9626	1372
TSCHE	223	39	1828	278
UNGARN	488	87	7397	1200
SLOWEN	300	58	3151	567
KROAT	192	31	2536	481
MAZED	1415	226	19251	2378
JORDAN			3284	587
A EMIR			709	126
PAKIST			3667	209
CHINA			41710	5508
TAIWAN			2674	399
HONGK	1729	249	21387	3016
AUSTRL	46	7	1229	225
4810 91 30				
MULTIPLEX GESTRICH EINE GEBL AUSSENLG				
EINF	122001*	17389*	1278168*	171091*
AUS LG			306	42
EU	14178	1591	276046	27113
FRANKR	1796	179	82884	7278
BELLUX	14	6	585	135
NIEDL	10004	1085	69035	6736
ITAL	600	70	7482	780
G BRIT	1091	205	98641	10672
SPAN	873	65	17338	1512
SCHWED	57448	8264	473981	70549
FINNL	49967	7473	519295	72878
OESTER			817	132
SLOWEN			3915	271
AUSF	172254*	20321*	2100224*	217177*
PV	13	6	187	31
EU	67253	11657	1337649	148897
FRANKR	18930	2420	369884	39374
BELLUX	17330	2406	188247	24087
NIEDL	22769	3435	191992	25732
ITAL	6442	926	77834	9172
G BRIT	16802	1897	446334	46461
IRLAND	622	85	6993	855
DAENM	1856	184	29877	2838
PORTUG	13	2	8130	778
SPAN	2789	333	27891	3384
NORWEG	783	86	14070	1592
SCHWED	1031	119	8421	824
SCHWZ	3174	384	33000	3947
OESTER	2769	406	44742	6095
TUERK -			3769	278
POLEN	2749	314	39283	4035
TSCHE	12898	1575	85157	9944
SLOWAK	2016	259	17663	2166
UNGARN	2461	301	28378	2939
RUMAEN	801	90	2278	283
MAZED	1192	162	6079	826
AEGYPT	484	31	10805	840
ELFBK			2831	212
NIGERI	994	98	6068	349
MADAG			1702	146
S AFR	1388	159	23686	2136
USA			2016	182
BRASIL			2072	188
PARAGU			5659	323
ARGENT	3791	301	23519	1798

Wichtigste Ursprungs- und Bestimmungs-Laender	DEZEMBER 1994		JAN./DEZ. 1994	
	dt = 100kg	1000 DM	dt = 100kg	1000 DM
SYRIEN	763	55	16300	846
IRAN	11797	1032	41594	3464
ISRAEL	3966	537	32110	3928
JORDAN	500	46	10853	866
SAUDIA	15139	1297	26282	2101
BAHRAI			4409	380
A EMIR	6845	696	21883	1823
PAKIST	92	12	4632	309
SRILAN	224	13	4156	245
MALAYS	857	46	23892	1783
SINGAP			2662	188
CHINA	8469	644	161784	10072
TAIWAN			17889	1237
HONGK			31633	1756
4810 91 90				
AND MULTIPLEX GESTRICHEN				
EINF	1982818*	28535*	2108446*	288060*
AUS LG	32245	5057	154820	23604
EU	31205	3459	475870	52179
FRANKR	1375	200	53226	7705
BELLUX	368	44	2031	275
NIEDL	1339	169	67922	9071
ITAL	23621	2503	299431	29044
G BRIT	1323	216	21747	3184
SPAN	3179	328	31062	2886
NORWEG			3797	501
SCHWED	42635	6501	639869	95308
FINNL	108466	16270	738820	111752
SCHWZ	18738	2265	249261	28144
OESTER	221	36	850	125
AUSF	18906*	3151*	139237*	22461*
EU	17240	2806	116981	18618
FRANKR	777	128	5057	965
BELLUX	407	59	5784	963
NIEDL	25	8	1851	387
ITAL	8725	1403	53770	8108
G BRIT	6668	1117	43861	7403
DAENM	837	79	5674	824
SCHWED			4636	762
FINNL			1545	240
SCHWZ	763	197	5795	1258
OESTER	16	5	1344	312
POLEN	18	3	1254	145
RUMAEN			1192	148
USA			2333	397
INDONE			1022	135
JAPAN	153	27	1073	188
4810 99 10				
AND PAPIER USW GEBLEICHT KAOLINGESTR				
EINF	5836*	1190*	82961*	15988*
AUS LG	352	67	16104	2138
EU	2399	358	16082	2417
FRANKR	428	56	1003	152
NIEDL	16	5	1066	252
ITAL	1054	116	7179	723
G BRIT	899	179	6566	1260
SCHWED	1041	216	12036	2241
FINNL			23224	3074
SCHWZ			3330	623
OESTER	2343	597	28043	7332
USA	52	19	248	101
AUSF	32001*	3158*	357319*	32257*
EU	1956	400	176104	17306
FRANKR	92	20	55635	5463
BELLUX			8492	1145
NIEDL	1045	206	27868	2564
ITAL	19	4	14737	1000
G BRIT	698	148	61139	6388
DAENM	104	24	2618	467
SPAN			3802	240
SCHWED			1168	105
SCHWZ	208	39	3605	568
OESTER	869	122	16310	2208
POLEN	336	29	3698	382
TSCHE	587	89	13168	1217
SLOWAK	561	54	1237	111
KROAT			3397	321
AEGYPT	7469	688	18914	1836
ELFEK			2843	193
NIGERI			5932	389
AETHIO			15866	1199
KENIA			5823	272
S AFR			2671	283
ECUAD			2293	150
PARAGU			2648	159
ZYPERN	224	14	1686	122
IRAN			5650	318
SAUDIA			5260	430
A EMIR	16898	1545	40663	3089
SRILAN			9372	575
VIETN	2509	180	4776	323
MALAYS			6815	395
4810 99 30				
AND PAPIER USW M GLIMMERSTAUBUEBERZUG				
EINF	*	*	264*	110*
EU			264	110
ITAL			264	110
AUSF	121*	176*	721*	827*
EU		2	139	150
USA	71	110	229	281
4810 99 90				
ANDERE PAPIERE UND PAPPEN BEARBEITET				
EINF	12419*	1883*	168552*	23341*
EV	200	50	392	104
AUS LG	512	134	8719	1633
EU	2515	677	26448	6439
FRANKR	40	34	983	341
NIEDL	78	22	2447	944
ITAL	1962	434	19605	3555
G BRIT	44	32	1309	947
IRLAND	9	30	117	264
DAENM			884	147
SPAN	682	125	1151	217
SCHWED	269	35	1393	244
FINNL			6276	784
SCHWZ	225	28	2439	545
OESTER	8479	974	123864	13869
TSCHE	4	1	1077	566
USA	513	138	3389	964
AUSF	4023*	670*	82582*	11766*
PV	149	24	880	116
EU	2645	443	40701	7097
FRANKR	498	97	8538	1146
BELLUX	142	24	2180	267
NIEDL	873	114	8823	2986
ITAL	935	76	21408	1078
G BRIT	80	54	230	120
DAENM	20	8	575	254
PORTUG	67	70	1960	1235
SCHWZ	131	79	2372	742
OESTER	897	79	21146	1718
POLEN	149	24	1193	429
SLOWAK			805	113
SLOWEN			7532	360
KROAT	210	23	2197	217
THAIL			3772	515
4811 10 00				
PAPIER USW GETEERT USW IN ROLLE BOGEN				
EINF	2897*	380*	71598*	9490*
PV			18	24
EU	187	50	4009	978
FRANKR	14	2	883	214
DAENM	45	8	2736	633
SCHWED	384	71	2351	442
SCHWZ	759	151	34082	6058
OESTER	1132	76	12218	714
TSCHE	9	1	1246	115
SLOWAK	86	3	16576	1018
AUSF	3768*	874*	51570*	11057*
PV			58	12
EU	1646	298	32468	6964
FRANKR	17	13	5923	1332
BELLUX	630	110	14289	2329
NIEDL	367	78	3209	1005
ITAL	124	45	3474	973
G BRIT			2880	613
DAENM	468	41	2163	338
GRIECH			370	118
SCHWZ	137	61	907	284
OESTER	327	73	4197	914
TUERK			1030	235
POLEN	616	82	6506	891
TSCHE	3	1	610	112
UNGARN	352	51	1472	187
USA	128	39	1011	323
JAPAN	297	163	918	385
4811 21 00				
PAPIER SELBSTKLEBEND IN ROLLEN BOGEN				
EINF	34679*	17702*	471627*	243372*
EV			21	12
EU	28472	12721	342269	173509
FRANKR	11207	4966	174068	78193
BELLUX	10124	5218	105814	57095
NIEDL	1338	836	23428	14353
ITAL	566	364	5700	3708
G BRIT	1839	1132	30298	17818
SPAN	401	205	2821	1314
SCHWED	414	212	7929	4212
FINNL	5661	3294	89976	48635
SCHWZ	1912	986	19211	10150
TUERK			220	118
SLOWEN	563	227	8705	3674
USA	112	106	2219	2265
JAPAN	250	107	618	512
AUSF	24723*	13825*	303889*	162564*
PV	17	15	270	234
EU	12746	6694	173092	89960
FRANKR	2475	1337	44163	21992
BELLUX	433	263	9991	5789
NIEDL	2767	1664	43440	25015
ITAL	1643	961	19108	9390
G BRIT	3153	1353	34115	15313
DAENM	826	461	8527	4793
GRIECH	366	207	4623	2607
PORTUG	264	130	2372	1367
SPAN	629	308	6726	3664
NORWEG	279	220	817	625
SCHWED	320	262	5782	3375
FINNL	181	104	1938	1030
SCHWZ	1383	815	16754	9468
OESTER	917	503	13838	7881
MALTA	14	5	534	274
TUERK	638	321	3773	1770
POLEN	2291	1153	17515	9567
TSCHE	421	229	6015	3582
SLOWAK	136	68	316	173
UNGARN	754	370	6073	2855
RUMAEN	107	98	1140	729
BULGAR	7	3	179	158
RUSSLD	5	4	149	221
SLOWEN	477	178	3392	1679
KROAT			356	113
MAZED	1	1	1001	302
MAROKK			448	245
TUNES	3	5	355	189
AEGYPT	110	238	219	467
S AFR	12	8	326	227
USA	92	81	3798	3177
MEXIKO	330	362	2244	2379
GUATEM	22	12	569	371
EL SAL	17	8	189	103
ECUAD	312	150	1565	719
BRASIL			309	143
CHILE	511	260	4639	2297
URUGU	76	41	378	185
ARGENT	120	82	2320	1072
ZYPERN	70	36	367	189
LIBAN	1	5	586	284
IRAN			552	260
ISRAEL	437	205	8290	4008
SAUDIA	2	2	2314	959
KUWAIT	110	41	601	282
A EMIR	52	40	804	333
INDONE	304	108	1715	275
MALAYS	33	24	1675	1004
SINGAP	22	30	3238	1707
CHINA	90	33	275	143
SKOREA	61	83	292	349
JAPAN	163	147	2075	1824
TAIWAN	257	158	954	677
HONGK	85	112	5038	2320
AUSTRL	544	369	2420	1597
NEUSEE	86	48	552	290
4811 29 00				
PAPIER GUMMIERT NICHT SELBSTKLEBEND				
EINF	3628*	1152*	75165*	18934*
AUS LG			107	12
EU	1121	491	18583	8425
FRANKR	432	255	3916	1918
BELLUX	37	20	1279	902
NIEDL	247	46	4406	1480
ITAL	103	43	945	684
G BRIT	301	125	7948	3418
SCHWED	1321	181	36282	9783
FINNL			1030	138
SCHWZ	478	301	3439	1821
OESTER			5748	717
TSCHE	337	56	2450	380
SLOWEN	217	50	4421	809
USA	145	66	846	646
AUSF	9491*	2820*	105185*	33496*
PV	3	3	119	239
EU	8566	2229	93165	24544
FRANKR	3565	893	44150	10807
BELLUX	51	50	684	527
NIEDL	167	69	3228	1466
ITAL	655	155	10805	2783
G BRIT	3864	905	32793	8142
DAENM	24	48	1033	672
GRIECH	260	108	459	165
NORWEG	33	26	407	348
SCHWED			235	118
FINNL	17	18	140	141
SCHWZ	46	34	821	363
OESTER	177	125	1933	1599
MALTA	24	123	30	125
LETTLO			118	144
LITAU			383	122
POLEN	299	167	5275	4417
TSCHE	3	2	381	415
BULGAR			441	116
UKRAIN			46	132
USA	192	51	812	297
KANADA			463	103
4811 31 00				
PAPIER KSTGESTRICH GEBLEICHT >150G/M2				
EINF	42862*	8876*	699116*	143682*
EV			15215	2661
AUS LG	169	194	2749	1336
EU	33214	6670	561542	112649
FRANKR	412	182	18497	4370
BELLUX	283	117	29495	7711
NIEDL	21299	4350	344747	72686
ITAL	8379	1297	152418	22405
G BRIT	2835	591	14921	4789
SPAN	335	133	1417	549
NORWEG			1162	160
SCHWED	4081	967	68335	15100
FINNL	2946	504	36361	6387
OESTER	2424	468	13352	3768
USA	142	92	15905	4946

Wichtigste Ursprungs- und Bestimmungs-Laender	DEZEMBER 1994		JAN./DEZ. 1994	
	dt = 100kg	1000 DM	dt = 100kg	1000 DM
JAPAN	43	134	188	589
AUSF	39940*	16878*	536310*	208729*
EU	30144	12683	386650	148885
FRANKR	4456	2528	64431	24116
BELLUX	22071	8501	126651	49525
NIEDL	656	268	9017	3547
ITAL	201	51	3396	1564
G BRIT	2206	900	169522	59579
DAENM	530	271	15367	7189
SPAN	16	60	209	230
SCHWED	51	30	1172	539
FINNL	1306	564	15668	7106
SCHWZ	1151	561	8442	4484
OESTER	56	57	18100	5946
TUERK			258	135
POLEN	171	46	1428	505
TSCHE	119	82	2228	1073
UNGARN	182	74	1909	774
RUMAEN			580	202
UKRAIN	19	5	164	148
RUSSLD	769	424	1463	987
KROAT			697	322
SUDAN	15	7	292	325
S AFR	474	141	21311	6499
USA	4832	1966	59787	24997
ZYPERN			1165	588
ISRAEL			114	118
INDIEN			2957	433
CHINA	494	213	11914	4066
JAPAN	103	62	512	325
4811 39 00				
AND PAPIER KUNSTSTOFFGESTRICHEN USW				
EINF	65495*	19132*	816850*	229667*
EV			48	104
AUS LG	3963	864	80676	16298
EU	29098	8572	392340	109117
FRANKR	917	533	26405	8748
BELLUX	9864	2046	85441	17073
NIEDL	2469	1104	34475	14623
ITAL	13070	3701	216388	57816
G BRIT	1908	942	22434	8610
DAENM	1148	246	6028	1512
SPAN			2020	913
NORWEG	44	18	4782	1289
SCHWED	12230	3236	144467	35103
FINNL	13098	2942	182065	33497
SCHWZ	3476	1482	35686	14771
OESTER	5189	1415	55442	15211
POLEN	1022	566	1564	682
TSCHE			1034	187
SLOWAK	200	26	870	126
BULGAR			369	200
USA	918	553	23079	13980
KANADA			1018	430
JAPAN	222	322	3180	5129
AUSF	118066*	48950*	1397815*	567909*
EV	3	11	3	11
LV			93	117
PV	57	22	3116	682
EU	74657	28542	913802	322027
FRANKR	18781	6822	161842	70124
BELLUX	17589	5242	195163	62522
NIEDL	14992	3844	206992	52786
ITAL	3316	1768	60726	27367
G BRIT	17052	6858	228798	90298
IRLAND	3	5	207	213
DAENM	1051	436	8468	3983
GRIECH	243	113	5298	2704
PORTUG	634	206	2840	1475
SPAN	1036	494	23370	10568
KANARI	36	83	488	727
NORWEG	122	76	3126	1687
SCHWED	2896	1240	32852	13697
FINNL	468	378	6360	3352
SCHWZ	5167	2844	59348	28701
OESTER	10870	4152	105930	38846
TUERK	1448	598	12405	5408
ESTLD	11	3	295	292
LETTLD	217	196	618	848
LITAU	355	129	902	567
POLEN	6037	5360	41142	35128
TSCHE	878	379	4928	3445
SLOWAK	281	180	1982	863
UNGARN	536	340	5667	3474
RUMAEN	51	23	1221	623
BULGAR	3	1	937	383
RUSSLD	1122	346	8671	5664
USBEK			159	229
SLOWEN	347	205	4203	2683
KROAT	268	188	1296	583
MAZED			860	489
TUNES	29	27	416	396
AEGYPT	3	1	1525	713
SUDAN			560	367
NIGERI	213	112	318	168
KAMERU			115	321
REUN			476	296
SIMBAB			168	111
S AFR	1625	846	28505	14329
USA	1825	1027	48404	26014
KANADA	169	225	2851	3070
MEXIKO			2389	1241
GUATEM	100	59	409	198
KOLUMB	12	8	1410	742
VENEZU			2323	680
PERU	84	49	948	554
BRASIL	600	301	4062	2100
CHILE	4	33	185	138
ARGENT			1816	859
ZYPERN			251	104
SYRIEN	9	4	1896	670
IRAN	376	208	6814	2967
ISRAEL	424	318	4451	2695
JORDAN	82	23	660	221
SAUDIA	49	30	2097	1114
PAKIST	89	30	2297	983
INDIEN	18	8	994	436
BANGLA	41	22	252	133
THAIL	186	136	4132	2847
INDONE	600	259	1970	916
MALAYS			1083	732
SINGAP	226	75	1607	814
PHILIP	182	69	1829	687
CHINA	9	7	2987	1631
SKOREA	533	240	11074	4926
JAPAN	468	276	7034	4939
TAIWAN	1052	363	13323	4760
HONGK	78	46	1491	1134
AUSTRL	1309	660	12597	4911
NEUSEE	1635	972	13292	7767
4811 40 00				
PAPIER WACHS- PARAFFIN- USW -UEBERZUG				
EINF	6412*	2213*	90267*	26939*
AUS LG	36	18	412	165
EU	2982	1307	41523	16386
FRANKR	527	391	9733	6304
NIEDL	1715	814	19539	8208
ITAL	718	91	5080	831
G BRIT			363	154
DAENM			848	177
SPAN			6032	663
SCHWED	1928	301	32137	4042
FINNL	235	61	3743	1410
SCHWZ	34	24	1315	463
POLEN			1153	185
USA	1233	520	10335	4412
AUSF	5245*	3658*	58605*	40278*
PV	4	2	88	81
EU	2079	1638	18620	14185
FRANKR	168	170	1888	1485
BELLUX	80	71	1260	1228
NIEDL	254	194	1816	1663
ITAL	500	391	2681	1835
G BRIT	965	718	8184	6283
IRLAND			133	117
DAENM	1	2	1201	776
GRIECH	91	65	1104	669
SPAN	17	23	270	202
KANARI	73	70	777	699
SCHWED			838	609
FINNL	41	36	815	828
SCHWZ	317	196	6138	3823
OESTER	40	42	1483	795
TUERK			438	343
LETTLD	266	178	2646	1653
POLEN	223	186	4319	3203
TSCHE	58	36	489	338
UNGARN	23	26	188	169
RUSSLD			184	133
SLOWEN	110	79	983	695
AEGYPT			155	106
SUDAN			668	283
NIGERI	873	447	3128	1636
S AFR	1	1	278	199
USA	16	17	927	750
MEXIKO			111	129
TRINID			440	315
BRASIL	116	73	820	514
LIBAN	37	11	250	129
SYRIEN			510	256
IRAN	150	42	4440	2686
ISRAEL	8	8	143	100
PAKIST			858	354
THAIL			171	128
INDONE	75	106	509	366
CHINA			3649	2712
SKOREA	21	26	188	192
JAPAN	382	231	1746	1014
HONGK	308	218	886	631
4811 90 10				
ENDLOSFORMULARE AUS GESTR PAPIER USW				
EINF	5848*	997*	69679*	14091*
EU	4784	533	73179	9235
FRANKR	4389	564	71717	8645
ITAL			380	144
G BRIT	348	68	817	300
FINNL	742	285	10581	3523
SCHWZ	5	4	563	248
OESTER	4	4	785	285
POLEN	105	17	3316	606
UNGARN	215	37	861	193
AUSF	6481*	1934*	49299*	13677*
EU	3563	1033	32577	8040
FRANKR	2180	521	18924	3881
BELLUX	600	195	2898	752
NIEDL	611	287	7268	2638
DAENM	148	25	1424	372
SPAN	22	3	1926	297
SCHWZ	459	177	4103	1545
OESTER	121	31	2140	587
POLEN	1128	240	2048	432
TSCHE	591	133	3088	776
UNGARN	612	320	4478	2042
4811 90 90				
ZELLSTOFFWATTE ZELLSTOFFASERVLIESE				
EINF	35395*	12467*	428824*	159589*
EV			16	36
LV	110	65	315	184
AUS LG	358	797	4913	11458
EU	11104	6576	154168	84991
FRANKR	1801	1318	24746	16566
BELLUX	2091	1931	21943	20184
NIEDL	1399	688	27502	10791
ITAL	1244	258	20609	6782
G BRIT	2832	1783	49109	27157
DAENM	20	12	2781	447
SPAN	1717	816	7488	3088
NORWEG	534	81	30710	4029
SCHWED	2222	679	27916	8886
FINNL	39	23	5324	1514
SCHWZ	1169	978	19731	13502
OESTER	18878	2369	168528	20457
POLEN	29	11	1661	470
TSCHE	516	109	3703	786
SLOWEN	9	31	1180	188
KROAT	110	65	320	191
USA	512	966	8474	15288
THAIL	18	42	140	346
JAPAN	444	523	5737	8535
AUSF	73889*	43141*	859532*	488266*
EV	6	12	53	101
LV			56	53
PV	391	118	4623	1246
EU	33314	18173	421848	237090
FRANKR	4733	2857	74994	41990
BELLUX	2337	1116	22063	12085
NIEDL	5761	2613	51491	24738
ITAL	9147	4978	109942	65972
G BRIT	2663	2118	71806	43974
IRLAND	5	7	198	272
DAENM	959	460	11970	5881
GRIECH	402	154	8026	2905
PORTUG	1348	635	20110	8284
SPAN	5959	3235	51248	31019
ISLAND	5	4	244	137
NORWEG	475	397	4443	2988
SCHWED	2146	1801	29868	22200
FINNL	2304	1344	21063	10997
SCHWZ	3897	3849	53361	37654
OESTER	5804	3830	72628	45006
TUERK	2321	1286	21803	11551
LETTLD	64	33	399	100
POLEN	4254	2063	42835	21878
TSCHE	1174	436	14089	5540
SLOWAK	559	383	1634	1087
UNGARN	715	447	8005	5438
RUMAEN	229	58	1146	416
BULGAR	136	54	2163	806
UKRAIN	151	122	245	188
W RUSS	49	48	435	310
RUSSLD	3628	1925	11612	5744
SLOWEN	806	314	3607	2312
KROAT	299	92	1798	988
MAZED	1	2	282	106
MAROKK	747	125	2730	483
TUNES	13	8	1985	486
AEGYPT	398	78	2988	1200
KENIA			1201	339
S AFR	1771	883	18727	12203
NAMIB			124	147
USA	1668	954	14624	10631
KANADA	1021	809	14442	7353
MEXIKO	68	40	4830	2295
KOLUMB	100	59	2536	1113
VENEZU			519	204
BRASIL	21	22	2726	1601
CHILE			633	389
ARGENT	6	9	613	325
ZYPERN	114	34	854	333
LIBAN	5	11	687	172
SYRIEN			3081	563
IRAN			3570	1285
ISRAEL	1448	631	9224	4299
JORDAN	163	27	1123	203
SAUDIA	39	17	498	238
KUWAIT	7	8	92	120
A EMIR	8	4	2175	728
PAKIST	121	79	1847	676
INDIEN	1224	510	8235	3335
SRILAN			597	121
THAIL	29	36	1004	390
INDONE	119	53	6047	1361
MALAYS	469	428	4699	4245
SINGAP	382	187	2578	915
PHILIP			522	358
CHINA	58	84	3221	2297
SKOREA	583	802	1942	2037
JAPAN	11	15	401	426
TAIWAN	51	63	4033	1630
HONGK	432	170	10638	2999
AUSTRL	681	795	8181	6725
NEUSEE	3	7	148	113
N ERM -	39	20	224	106
4812 00 00				
FILTERBLOECKE USW AUS PAPIERHALBSTOFF				
EINF	202*	172*	2463*	2194*
AUS LG			36	3
EU	149	103	1309	1016
G BRIT	127	63	1205	871
SCHWZ	34	32	795	536
USA	19	28	133	299

Wichtigste Ursprungs- und Bestimmungs-Laender	DEZEMBER 1994		JAN./DEZ. 1994	
	dt = 100kg	1000 DM	dt = 100kg	1000 DM
AUSF	8843*	6462*	89645*	68182*
PV			4	6
EU	4360	3149	45895	32054
FRANKR	1135	709	14998	10346
BELLUX	212	274	1806	2170
NIEDL	76	89	1062	1086
ITAL	1158	827	8247	6104
G BRIT	221	149	4611	2851
IRLAND	8	7	221	171
DAENM	928	602	9962	5371
GRIECH	207	122	1186	880
PORTUG	129	128	1335	1190
SPAN	288	242	2468	2088
SCHWED	22	34	440	891
FINNL	67	52	1035	877
SCHWZ	392	230	2131	1988
OESTER	272	282	3940	3566
TUERK	15	15	426	462
POLEN	37	40	1792	1227
TSCHE	316	82	1497	925
UNGARN	183	188	2599	2032
RUMAEN	42	33	765	579
BULGAR	168	104	827	539
UKRAIN		4	144	182
RUSSLD			249	269
SLOWEN	92	55	668	640
KROAT	46	47	284	259
SERB M			180	227
MAROKK			128	104
TUNES	103	101	227	198
AEGYPT			299	228
KAMERU	40	34	186	177
GABUN			297	223
AETHIO	9	6	158	143
KENIA	17	20	135	147
S AFR	285	195	1116	848
USA	512	331	7343	4602
KANADA	202	116	2689	1645
VENEZU			132	137
PERU	11	12	126	153
BRASIL			82	214
CHILE	14	12	644	583
ARGENT	36	61	774	613
ZYPERN	18	17	348	312
LIBAN			81	114
SYRIEN			169	167
IRAN	13	11	121	110
ISRAEL	8	8	123	106
SAUDIA	65	103	303	388
KUWAIT			154	233
BAHRAI			145	201
A EMIR	7	8	96	164
OMAN			84	101
INDIEN	27	20	317	322
THAIL	332	36	1763	1186
INDONE	9	8	155	188
PHILIP	2	2	382	261
CHINA	457	482	2848	2297
SKOREA	416	291	1165	908
JAPAN	6	5	170	220
TAIWAN	3	2	1242	736
HONGK	106	109	899	830
AUSTRL	114	88	889	840
NEUSEE			333	228

4813 10 00

ZIGARETTENPAPIER HEFTCHEN OD HUELSEN

EINF	3983*	3863*	25550*	26580*
EV			10	8
AUS LG			10	6
EU	2939	2382	17443	15425
FRANKR	2295	1645	16230	13786
BELLUX	640	718	1124	1284
NIEDL	4	22	45	190
SPAN			42	189
OESTER	1014	1481	7973	11065
AUSF	1108*	1316*	19719*	22413*
EU	819	934	14032	15042
BELLUX	64	99	1545	1811
NIEDL	382	336	5737	5285
ITAL			67	101
G BRIT	5	9	135	219
DAENM	346	429	6386	7375
GRIECH	31	60	77	183
NORWEG	23	37	1330	1523
SCHWED	195	273	2757	3962
OESTER	4	6	292	280
SLOWAK	6	6	64	103
USA			443	502
KANADA			130	270
ISRAEL	58	53	170	181
JORDAN			121	105

4813 20 00

ZIGARETTENPAPIER IN ROLLEN BREITE<5CM

EINF	3847*	2173*	40806*	23788*
LV	109	50	297	117
EU	1649	893	17913	9225
FRANKR	1091	550	14601	7647
G BRIT	346	336	3007	1382
SCHWZ	62	84	233	234
OESTER	1947	1122	20300	13011
KROAT	109	50	297	117
USA	79	83	1633	1022
ZYPERN			211	170
AUSF	16281*	6452*	139242*	56844*

Wichtigste Ursprungs- und Bestimmungs-Laender	DEZEMBER 1994		JAN./DEZ. 1994	
	dt = 100kg	1000 DM	dt = 100kg	1000 DM
4813 90 10				
ZIGARETTENPAP N GETRAENKT ROLLE >15CM				
EINF	*	*	1011*	611*
EU			913	574
FRANKR			888	560
AUSF	481*	199*	27745*	8218*
4813 90 90				
ANDERES ZIGARETTENPAPIER				
EINF	2248*	1931*	28151*	22303*
AUS LG			74	17
EU	1813	1683	19704	16409
FRANKR	206	404	1315	2365
BELLUX	211	158	2389	1635
G BRIT	1393	1116	15927	12355
SCHWED			289	119
SCHWZ	185	107	2680	1832
OESTER	280	141	3841	2405
ZYPERN			332	579
CHINA			1198	902
AUSF	1152*	1613*	15270*	19544*
4814 10 00				
RAUHFASERPAPIER SOG INGRAINPAPIER				
EINF	3819*	1049*	47418*	12773*
EU	3819	1049	47379	12749
FRANKR	1571	401	23335	6146
BELLUX	100	75	362	231
NIEDL			669	240
ITAL	70	40	1292	679
G BRIT	2078	533	21712	5447
AUSF	3507*	1145*	42472*	14242*
EU	565	173	9062	3040
FRANKR	263	66	3279	956
BELLUX	56	32	2543	1117
NIEDL	127	36	2484	701
KANARI	57	20	700	250
SCHWED	35	12	409	137
SCHWZ	644	172	8206	2301
OESTER	969	286	10213	3251
LITAU	42	10	312	148
POLEN	28	14	1060	390
TSCHE	200	58	1440	462
UNGARN	519	120	6833	1700
RUSSLD	387	242	2739	2037
4814 20 00				
TAPETE USW SCHAUSEITE KUNSTSTOFF				
EINF	4531*	2880*	77952*	47140*
AUS LG	3	11	19	184
EU	3474	2497	68041	43678
FRANKR	418	362	7118	6082
BELLUX	26	28	970	811
NIEDL	2098	1215	43579	23928
ITAL	116	94	3290	2718
G BRIT	816	798	12817	10080
FINNL	373	120	520	332
POLEN	196	44	1408	305
SLOWAK	87	14	762	100
UNGARN	146	81	1785	824
RUMAEN	98	27	2184	330
BULGAR			2263	505
USA	33	26	188	370
KANADA	4	13	84	110
JAPAN	64	28	206	234
AUSF	13903*	8596*	206150*	128948*
PV			39	15
EU	6814	3932	108986	62672
FRANKR	3829	2218	56964	32098
BELLUX	800	769	19372	13630
NIEDL	2026	833	28645	11508
ITAL	26	18	1321	1038
G BRIT	62	62	2597	2380
DAENM	44	28	2193	1296
GRIECH			342	246
PORTUG			93	125
SPAN	27	14	495	372
NORWEG	147	204	2422	2544
SCHWED	42	32	1344	818
FINNL	118	82	1318	883
SCHWZ	85	75	1370	1103
OESTER	324	274	6792	5189
ESTLD	84	88	279	278
LETTLD	209	148	1744	1278
LITAU	89	42	3360	1699
POLEN	1342	816	34704	19285
TSCHE	340	182	2474	1663
SLOWAK			288	214
UNGARN	20	10	1840	818
RUMAEN	22	19	574	370
UKRAIN	119	115	1897	1240
W RUSS	90	45	1345	691
RUSSLD	3028	1623	20493	12296
KASACH	5	10	492	343
USA	417	386	6495	6179
KANADA	11	8	461	280
MEXIKO	21	23	572	459
BRASIL		1	93	110

Wichtigste Ursprungs- und Bestimmungs-Laender	DEZEMBER 1994		JAN./DEZ. 1994	
	dt = 100kg	1000 DM	dt = 100kg	1000 DM
CHILE	48	28	161	110
ARGENT			83	122
SAUDIA	40	33	207	168
A EMIR			94	105
THAIL	99	77	519	404
SINGAP	92	57	530	440
PHILIP	43	41	359	326
CHINA			198	232
SKOREA			369	439
JAPAN	7	8	205	229
TAIWAN			482	502
HONGK	245	222	2682	2699
AUSTRL	2	2	79	101
NEUSEE			185	152
4814 30 00				
TAPETE USW SCHAUSEITE FLECHTSTOFF				
EINF	319*	469*	1008*	1911*
AUS LG		1	7	12
EU	278	418	611	1274
ITAL	36	59	78	143
G BRIT	241	358	518	1084
CHINA	20	20	139	117
SKOREA	23	25	115	338
JAPAN		6	41	120
AUSF	33*	44*	453*	647*
EU	2	11	42	243
FRANKR		1	20	101
OESTER	3	9	48	109
4814 90 10				
TAPETE SCHAUSEITE KSTSTOFFSCHUTZSCH				
EINF	3767*	2284*	33235*	17175*
EU	3169	2042	21747	13930
FRANKR	44	34	528	526
BELLUX		1	1061	1026
NIEDL	1847	922	11481	5554
ITAL	517	299	4835	3297
G BRIT	649	726	3353	3185
DAENM	112	60	560	287
SCHWED	194	138	1659	1206
TUERK			502	164
USA	1	2	48	138
AUSF	7912*	4219*	109753*	60191*
PV	47	40	47	40
EU	4047	1968	61133	30823
FRANKR	2041	972	26985	14289
BELLUX	990	493	17237	7683
NIEDL	776	346	11174	5225
ITAL	50	62	1658	1155
G BRIT	19	19	944	884
IRLAND	18	11	399	178
DAENM	135	52	2322	1012
PORTUG			88	110
SPAN	18	10	324	141
SCHWED	27	17	656	434
FINNL	68	27	798	376
SCHWZ	63	43	682	529
OESTER	630	433	9014	6138
TUERK			188	136
ESTLD	96	83	1592	836
LETTLD	156	87	988	658
LITAU	33	23	896	581
POLEN	939	493	12308	6569
TSCHE	153	84	1835	866
SLOWAK			208	119
UNGARN	177	80	3548	1498
RUMAEN	118	39	749	225
UKRAIN	18	21	1187	673
W RUSS	169	64	1094	473
MOLDAU			212	136
RUSSLD	1031	656	10675	7592
KASACH	17	5	168	116
USA	22	17	1011	890
4814 90 90				
AND PAPIERTAPETEN BUNTGLASPAPIER				
EINF	21940*	6238*	81778*	26932*
AUS LG		1	2	6
EU	20562	5748	72676	22984
FRANKR	626	670	1994	1672
BELLUX	3	4	80	148
NIEDL	412	162	11003	4136
ITAL	264	224	2340	1982
G BRIT	19181	4653	56604	14849
DAENM			232	121
SPAN	86	35	723	376
SCHWED-	36	41	187	339
POLEN	907	219	4624	1083
UNGARN	58	25	234	106
SLOWEN	329	87	2248	589
USA	48	110	421	826
KANADA	3	3	269	369
JAPAN		1	291	490
AUSF	14091*	9397*	143480*	95510*
EU	7822	5064	73191	44440
FRANKR	5208	3382	45265	28434
BELLUX	333	430	3978	4366
NIEDL	516	373	10833	6584
ITAL	43	55	498	724
G BRIT	1264	693	11102	5191

Wichtigste Ursprungs- und Bestimmungs-Laender	DEZEMBER 1994		JAN./DEZ. 1994	
	dt = 100kg	1000 DM	dt = 100kg	1000 DM
DAENM	136	112	1003	766
SPAN	22	19	431	286
NORWEG	17	17	1246	1716
SCHWED	78	64	1756	1291
FINNL	70	57	1204	873
SCHWZ	26	21	918	763
OESTER	519	298	6173	4413
ESTLD	33	17	220	154
LETTLD	62	51	503	345
LITAU	294	127	2001	1092
POLEN	63	51	7016	4635
TSCHE	239	115	1364	703
SLOWAK			128	105
UNGARN	357	155	3869	1630
RUMAEN	29	23	266	213
UKRAIN	72	20	3858	2299
W RUSS			742	695
RUSSLD	4155	2835	28543	19493
KASACH	102	98	1570	1536
SLOWEN			210	160
AEGYPT			272	293
USA	240	191	3105	3341
KANADA	32	22	566	673
MEXIKO	46	42	321	331
ARGENT			140	116
ISRAEL	34	31	152	132
SAUDIA			565	585
A EMIR	11	13	288	348
THAIL			129	128
SKOREA			147	176
JAPAN	15	17	127	127
TAIWAN			140	128
HONGK	15	16	1627	1667
NEUSEE	5	5	146	182
4815 00 00				
FUSSBODENBELAG M PAPIER/PAPPUNTLAG				
	M2		M2	
EINF	497*	3*	7348*	49*
GEW DT	7		116	
EU			170	1
AUSF	3276*	5*	57201*	91*
GEW DT	19		263	
PV			29068	6
4816 10 00				
KOHLE- VERVIELFAELTPAPIER ZUGESCHNITT				
	DT		DT	
EINF	233*	53*	417*	245*
EU			2	5
AUSF	2007*	1059*	18880*	8113*
EU	1598	810	9775	5108
FRANKR	56	28	1547	486
BELLUX	130	58	1417	529
NIEDL	678	517	3010	2600
ITAL	7	27	209	292
G BRIT	220	68	319	172
DAENM	298	90	2976	838
GRIECH	5	9	243	108
SCHWED	12	22	279	224
SCHWZ	12	6	451	162
OESTER	100	37	3373	748
UNGARN	69	55	605	441
RUSSLD	5	9	95	162
THAIL			65	124
SINGAP			193	216
4816 20 00				
PRAEP DURCHSCHREIBEPAPIER ZUGESCHNITT				
EINF	2150*	473*	23361*	5563*
EU	1060	238	12745	3305
FRANKR	1050	238	2676	902
ITAL			411	103
SPAN			9612	2230
OESTER	61	22	480	192
TSCHE	1030	205	9717	1878
JAPAN			228	102
AUSF	112201*	30446*	1140107*	292147*
EU	67651	17901	700489	171377
FRANKR	8888	2301	93453	22817
BELLUX	2660	841	23186	7026
NIEDL	3864	1042	39261	9910
ITAL	21035	4994	228806	47021
G BRIT	20990	5900	192061	54378
IRLAND	241	71	11848	3211
DAENM	2269	788	24853	8431
GRIECH	2187	498	13005	2849
PORTUG	3279	866	22524	4864
SPAN	2438	600	61792	11170
ISLAND			714	300
NORWEG	2141	639	12638	3480
SCHWED	7723	2178	49317	13415
FINNL	1801	559	23818	6251
SCHWZ	4285	1668	42565	16686
OESTER	3117	912	37282	10001
MALTA	108	29	489	125
TUERK			21221	4590
LETTLD	102	28	812	192
POLEN	1264	276	9033	1945
TSCHE	330	76	5319	1304
SLOWAK	218	55	649	150
UNGARN	646	189	4912	1365
RUMAEN	43	14	1171	372
BULGAR	320	76	1923	433
RUSSLD			724	236
SLOWEN	326	94	1955	532
KROAT	201	53	3042	1048
MAZED			2647	675
MAROKK	504	128	3104	670
ALGER			1706	416
TUNES	5	5	797	184
AEGYPT	1093	256	2630	636
SENEG			468	121
ELFBK			519	129
KAMERU			675	184
S AFR	2600	633	10866	2798
USA	242	60	2593	657
MEXIKO	163	39	3132	1024
PANAMA			723	146
KOLUMB	56	19	1391	368
PERU	224	52	3130	844
BRASIL	216	54	1186	285
CHILE	1901	519	33664	9083
PARAGU			1268	321
ARGENT			4962	1178
ZYPERN	353	117	2665	856
LIBAN			567	126
ISRAEL	767	295	4789	1817
JORDAN			1105	252
SAUDIA	1944	423	16579	3523
A EMIR	489	107	6821	1560
THAIL	2329	336	10575	1560
MALAYS	131	26	4174	1045
SINGAP	620	133	11734	2559
PHILIP	213	47	1858	399
SKOREA	1483	332	11955	2682
TAIWAN	852	201	10481	2244
HONGK			1787	414
AUSTRL	4303	1490	47934	16758
NEUSEE	915	259	10044	2858
4816 30 00				
VOLLSTAENDIGE DAUERSCHABLONEN				
EINF	14*	92*	202*	798*
PV				1
EU	6	30	86	252
G BRIT	3	17	68	201
JAPAN	6	54	60	450
AUSF	88*	129*	1587*	2389*
PV		1	17	59
EU	29	33	493	692
NIEDL	22	18	284	320
ITAL	2	4	68	114
OESTER	7	9	87	182
AEGYPT	15	25	637	876
4816 90 00				
AND PRAEPARIERT PAPIER ZUGESCHNITTEN				
EINF	5958*	1412*	18782*	9027*
AUS LG	32	240	309	1681
EU	271	143	7745	2881
FRANKR	46	48	578	413
DAENM	224	98	1825	685
SPAN			5249	1758
FINNL	5580	891	6908	1208
SCHWZ	4	4	144	150
OESTER	61	10	1340	223
JAPAN	50	360	1052	4320
AUSF	641*	348*	6394*	4294*
PV			4	5
EU	73	41	1845	1422
FRANKR	11	7	207	116
NIEDL	47	20	1191	1012
DAENM	9	6	373	198
SCHWZ	137	87	1804	934
OESTER	35	30	614	428
TSCHE	117	71	683	382
AEGYPT	92	83	420	377
S AFR			47	138
4817 10 00				
BRIEFUMSCHLAEGE				
EINF	19672*	5605*	89010*	41098*
EV			2	2
LV		3	1	20
PV			88	65
EU	15059	4437	82246	24978
FRANKR	11215	2891	18217	5710
BELLUX	79	60	2068	1336
NIEDL	2022	454	7042	2366
ITAL	158	114	716	443
G BRIT	121	111	1007	933
PORTUG			298	104
SPAN	1454	798	22791	14023
SCHWED	23	21	391	152
SCHWZ	768	481	7041	4966
OESTER	109	133	1609	961
POLEN	287	33	3177	478
TSCHE	2036	1039	11451	5330
SLOWAK			911	285
SLOWEN	1325	391	10312	2940
KROAT			720	142
USA	42	36	290	400
JAPAN		2	87	100
AUSF	26279*	11633*	273866*	115861*
LV			11	6
PV	152	61	1071	536
EU	19993	8607	202509	83525
FRANKR	2466	1406	27739	14180
BELLUX	1844	876	21070	9707
NIEDL	7660	3567	77244	34290
ITAL	12	6	449	248
G BRIT	7243	2335	66249	20579
DAENM	691	344	9086	4112
SPAN	71	67	586	265
NORWEG	323	110	2315	846
SCHWED	327	186	1673	784
SCHWZ	1053	568	12778	6181
OESTER	2477	1168	36132	15669
POLEN	105	28	3674	1080
TSCHE	1326	617	8900	4186
SLOWAK	21	8	148	103
UNGARN	227	131	2700	1288
RUSSLD	70	45	583	398
SLOWEN	221	88	421	200
SAUDIA			422	344
JAPAN			104	108
N ERM	34	25	178	104
4817 20 00				
EINSTUECKBRIEFE POST- BRIEFKARTEN				
EINF	94*	250*	1627*	3585*
EU	25	48	384	865
NIEDL		1	91	187
ITAL	20	31	266	403
SCHWZ	54	178	943	2142
TSCHE			37	100
PHILIP	2	2	99	381
AUSF	93*	144*	1104*	1788*
PV			55	21
EU	18	28	176	429
BELLUX	1	7	43	130
ITAL			21	110
SCHWZ	29	40	289	395
OESTER	43	68	386	508
USA		2	103	184
4817 30 00				
SCHREIBWARENZUSAMMSTELLG IN SCHACHTEL				
EINF	1350*	1126*	6978*	8768*
PV			44	11
AUS LG	3	2	84	84
EU	200	248	1907	3852
FRANKR	1	1	162	222
NIEDL	119	122	957	2423
ITAL	49	83	481	941
G BRIT	2	5	220	240
SCHWZ	83	139	826	1482
OESTER	20	22	148	194
TSCHE	26	65	178	112
USA	12	22	129	157
PHILIP		1	119	325
CHINA	191	119	1201	786
TAIWAN	833	508	2103	1403
AUSF	208*	318*	4666*	6683*
PV	24	9	370	207
EU	69	138	1317	1970
FRANKR	14	33	218	480
BELLUX	8	16	97	144
NIEDL	32	62	415	678
ITAL	8	18	179	344
G BRIT	3	3	335	414
SCHWED	16	20	170	263
SCHWZ	27	52	985	1604
OESTER	34	51	765	1315
TSCHE	7	10	573	323
USA	16	14	575	871
4818 10 10				
TOILETTENPAPIER GEW <25G/M2 PRO LAGE				
EINF	45072*	8214*	916766*	167101*
PV	41	39	1125	826
AUS LG	84	20	730	175
EU	26117	5159	661149	129589
FRANKR	6862	1780	58383	12990
BELLUX	336	102	13880	2809
NIEDL	85	36	24940	5879
ITAL	19092	3229	578492	106377
G BRIT			7138	1765
SCHWED	89	22	1846	306
SCHWZ	2405	364	16361	2286
OESTER	13652	2288	146789	28691
POLEN	604	81	33717	3025
TSCHE	41	39	1318	846
SLOWAK	1184	128	16724	2549
SLOWEN	1039	152	18288	2636
AUSF	29970*	7267*	315023*	74411*
PV	137	77	868	668
EU	17123	3833	173256	37779

Wichtigste Ursprungs- und Bestimmungs-Laender	DEZEMBER 1994		JAN./DEZ. 1994	
	dt = 100kg	1000 DM	dt = 100kg	1000 DM
FRANKR	2569	611	24484	5468
BELLUX	4186	1005	37203	8876
NIEDL	3809	817	28595	6051
ITAL	9	4	1644	294
G BRIT	1272	171	2807	384
DAENM	5080	1146	77313	16298
GRIECH	199	79	1047	368
NORWEG	633	146	3817	1020
SCHWZ	6618	1740	63419	17247
OESTER	5214	1362	59947	16612
TSCHE	188	92	979	700
UNGARN	85	21	1081	235
RUSSLD	30	20	308	145
KUWAIT	74	25	453	156
4818 10 90				
TOILETTENPAPIER GEW >25G/M2 PRO LAGE				
EINF	46060*	5700*	349714*	46885*
AUS LG	108	28	193	81
EU	16690	2841	172759	25335
FRANKR	8992	830	82133	6382
BELLUX	293	18	1354	109
NIEDL	1486	139	23231	2327
ITAL	7851	1546	85808	16436
SCHWED			1252	330
SCHWZ	2187	280	26040	3213
OESTER	1619	287	23545	3928
POLEN	9069	634	58169	4362
SLOWAK	1038	111	1202	131
UNGARN	1607	104	1722	156
SLOWEN	11851	1718	84584	9308
AUSF	13601*	2463*	184734*	27873*
PV			33	9
EU	10941	2007	122073	21926
FRANKR	270	62	1312	229
BELLUX	988	217	13387	3040
NIEDL	5497	897	57344	8849
DAENM	4186	831	50002	9803
SCHWZ	1214	230	11780	2705
OESTER	1424	218	20013	3008
4818 20 10				
TASCHEN- ABSCHMINKTUECHER AUS PAPIER				
EINF	14167*	3861*	191809*	54437*
AUS LG			12	7
EU	4117	1389	89729	30995
FRANKR	2126	912	47626	19126
BELLUX			2596	667
NIEDL	21	15	946	834
ITAL	1791	383	38208	8817
G BRIT	94	42	3053	1468
SCHWZ	540	129	6611	1722
OESTER	3249	836	39779	9876
POLEN	260	38	7007	880
SLOWEN	5801	1332	48280	10393
USA	152	56	780	333
ISRAEL			870	380
AUSF	17404*	5549*	231813*	76204*
PV			7	2
EU	6348	1859	120766	38781
FRANKR	744	176	15267	4582
BELLUX	992	272	22201	7385
NIEDL	2810	826	41828	12776
ITAL	324	115	13758	4018
G BRIT	82	43	8197	1887
DAENM	736	189	8867	2391
GRIECH	336	182	8427	4357
SPAN	324	86	5144	1363
NORWEG			226	144
SCHWED	10	3	973	347
SCHWZ	5613	1849	51771	17345
OESTER	3865	1167	37434	11365
POLEN	46	17	1585	280
TSCHE	28	18	389	147
UNGARN	76	33	967	296
RUSSLD	23	15	234	115
MEXIKO			358	161
ARGENT			840	338
TAIWAN			966	476
HONGK	1044	441	13430	5554
4818 20 91				
HANDTUECHER AUS PAPIER IN ROLLEN				
EINF	10084*	2268*	149688*	32677*
AUS LG	1808	415	7610	1733
EU	4975	1047	94447	19627
FRANKR	47	2	6860	1711
BELLUX	143	66	24010	4685
NIEDL	3	1	1070	303
ITAL	4704	984	59492	12070
G BRIT	66	11	2863	787
SCHWED	658	163	6326	1993
FINNL	1870	418	9890	2145
SCHWZ	982	181	8581	1830
OESTER	1168	311	16286	4027
SLOWAK			834	126
SLOWEN	122	23	8903	1879
USA	439	125	3380	1307
AUSF	10839*	2743*	134650*	34025*
PV	8	3	8	3
EU	8157	1967	93755	22433
FRANKR	417	106	6669	1598
BELLUX	1224	316	13696	3695
NIEDL	3512	800	42055	8949
ITAL	7	2	1192	276
G BRIT	25	9	652	261
DAENM	2787	701	27716	7041
GRIECH	65	25	1601	539
ISLAND			677	178
SCHWZ	706	239	8252	2949
OESTER	1836	493	29873	7722
UNGARN	11	4	675	171
4818 20 99				
ANDERE HANDTUECHER AUS PAPIER				
EINF	11417*	1920*	151265*	25493*
AUS LG	1532	378	11081	2485
EU	3313	934	56285	9400
FRANKR	165	37	2308	477
BELLUX			221	109
NIEDL	2724	413	37238	5706
ITAL	149	39	7681	1261
G BRIT	128	20	7857	1521
DAENM	147	29	980	226
SCHWED	566	208	6998	2041
FINNL	1897	426	16885	3466
SCHWZ	5310	677	63019	7832
OESTER	106	16	1824	502
SLOWEN	212	34	2129	329
USA	13	25	4573	1645
AUSF	13501*	2779*	214598*	45562*
EU	7931	1893	146814	31149
FRANKR	2796	632	56116	12147
BELLUX	846	188	14001	3071
NIEDL	3237	847	59027	12208
ITAL	76	19	3887	830
G BRIT	21	18	419	202
DAENM	789	150	7391	1410
GRIECH	80	18	3176	608
PORTUG	2	1	461	116
SPAN			1988	493
NORWEG	91	20	1441	339
SCHWZ	1602	484	21509	5811
OESTER	2156	365	30043	5255
POLEN	1092	168	8209	1410
UNGARN	260	56	1178	251
LIBAN	123	20	830	143
BAHRAI	22	12	416	109
PAKIST	30	7	911	211
SINGAP	28	12	303	107
4818 30 00				
TISCHTUECHER SERVIETTEN AUS PAPIER				
EINF	11229*	4379*	147583*	58162*
AUS LG			27	35
EU	2718	843	47036	15888
FRANKR	194	58	2587	974
BELLUX	28	29	273	185
NIEDL	186	91	9939	3526
ITAL	402	104	13409	5284
G BRIT	1898	550	20489	5660
IRLAND	7	5	136	126
DAENM	3	6	103	112
SCHWED	384	147	3281	1553
FINNL	148	82	3824	2047
SCHWZ	174	90	1288	1000
OESTER	4460	1724	61897	25326
POLEN	244	58	2389	609
TSCHE	83	11	1472	228
SLOWAK			584	107
SLOWEN	2404	550	21920	5062
USA	345	114	2793	1233
JAPAN	176	730	1096	4976
AUSF	12171*	6658*	122668*	76911*
EU	5094	2778	63540	40777
FRANKR	1165	515	10238	5072
BELLUX	865	557	15697	11384
NIEDL	1049	595	17086	10672
ITAL	938	387	3891	1895
G BRIT	193	144	2428	1980
DAENM	712	441	11776	7987
GRIECH	72	42	1183	746
PORTUG	5	6	98	126
SPAN	90	85	1050	822
ISLAND	5	4	165	182
NORWEG	392	215	2532	1404
SCHWED	415	166	4398	2374
FINNL	10	7	184	185
SCHWZ	2480	1105	22169	12417
OESTER	1317	490	10418	5925
TUERK	9	5	522	198
LETTLD	34	20	132	103
POLEN	558	213	3675	1476
TSCHE	126	77	583	453
UNGARN	30	17	890	318
RUSSLD	121	97	1436	845
SLOWEN	61	11	1687	363
MAROKK	34	19	185	115
S AFR			600	627
USA	406	583	2120	2819
KANADA	22	40	550	790
PERU	78	58	176	135
BRASIL	30	65	467	386
PARAGU	135	145	291	324
ARGENT	344	258	1513	1314
ZYPERN	41	20	182	107
ISRAEL	5	3	678	540
INDIEN	17	15	352	142
JAPAN	59	80	613	770
HONGK	130	61	500	253
AUSTRL	39	40	300	358
NEUSEE			119	152
4818 40 11				
HYGIENISCHE BINDEN				
EINF	12821*	7786*	120144*	74823*
EU	7045	4354	69838	41482
FRANKR	685	398	10567	5475
BELLUX	4099	2399	38660	21944
NIEDL	16	16	1581	1380
ITAL	2240	1540	17075	11423
DAENM	5	1	1632	630
SPAN			420	525
SCHWED	426	233	3075	1577
SCHWZ	886	488	13171	7819
OESTER		5	416	191
TSCHE	181	171	1558	1260
UNGARN	4272	2519	27387	16277
USA	1	4	2205	3204
KANADA			2011	1644
JAPAN	2	8	389	1129
AUSF	22128*	23169*	252473*	272596*
EU	16417	16773	185951	199821
FRANKR	5231	5389	54657	61803
BELLUX	2770	2784	36799	38738
NIEDL	287	265	8189	8186
ITAL	980	881	8085	8364
G BRIT	4830	4813	48678	52036
IRLAND	7	6	490	737
DAENM	388	429	7178	7872
GRIECH	1733	1654	18314	18945
PORTUG	148	93	2668	1817
SPAN	373	449	3898	3343
KANARI			302	399
ISLAND	72	59	530	550
NORWEG	1	1	97	112
SCHWED	1034	1234	14587	18457
FINNL	75	71	849	724
SCHWZ	1372	1579	14875	18201
OESTER	1523	1836	17518	17100
MALTA	55	36	251	238
ESTLD	46	48	526	719
LETTLD	28	26	221	189
POLEN	172	192	2041	1867
TSCHE	106	126	687	779
UNGARN	110	111	2766	2669
RUSSLD	287	409	2617	3872
SLOWEN	67	163	815	1217
KROAT	30	5	243	135
SERB M			1344	819
GHANA	73	70	438	474
REUN			585	550
KANADA	58	69	291	409
GUADEL			191	190
MARTIN			187	190
ZYPERN	159	159	976	1226
LIBAN	75	87	677	754
ISRAEL	347	409	2305	2584
AUSTRL			291	386
4818 40 13				
TAMPONS				
EINF	622*	508*	3841*	4632*
PV	177	21	1303	127
EU	360	609	2085	3603
BELLUX	329	588	1825	3228
G BRIT			219	338
SCHWED	83	156	376	707
POLEN	2	5	76	140
TSCHE	177	21	1261	124
AUSF	1336*	2122*	6260*	10562*
PV	8	15	20	39
EU	1309	2045	5824	9625
FRANKR			79	101
BELLUX	1288	1989	5337	8531
NIEDL	2	26	48	271
ITAL			59	132
G BRIT			123	314
DAENM			87	108
SPAN	19	30	101	168
TSCHE	8	15	134	238
RUSSLD	19	61	100	227
AUSTRL			90	225
4818 40 19				
WAREN ZU HYGIENISCHEN ZWECKEN				
EINF	626*	482*	12729*	11488*
EU	125	126	9397	9174
BELLUX	21	16	2921	1982
NIEDL	33	41	2551	3381
G BRIT	58	65	1079	889
DAENM			2494	2778
SCHWED	112	105	1317	1188
SCHWZ	303	212	1060	751
OESTER			684	191
AUSF	717*	655*	6655*	6097*
EU	329	296	3214	2992
BELLUX	14	20	139	200

Wichtigste Ursprungs- und Bestimmungs-Laender	DEZEMBER 1994 dt = 100kg	DEZEMBER 1994 1000 DM	JAN./DEZ. 1994 dt = 100kg	JAN./DEZ. 1994 1000 DM
NIEDL	195	160	1388	1177
DAENM	106	95	1562	1468
NORWEG	10	15	184	226
FINNL	31	40	374	460
SCHWZ	164	168	1406	1105
OESTER	66	54	123	111
UNGARN			173	121
RUSSLD	41	42	533	562

4818 40 91

KLEINKINDWINDEL NICHT F EINZELVERKAUF

Wichtigste Ursprungs- und Bestimmungs-Laender	DEZEMBER 1994 dt = 100kg	DEZEMBER 1994 1000 DM	JAN./DEZ. 1994 dt = 100kg	JAN./DEZ. 1994 1000 DM
EINF	8050*	3190*	47628*	29551*
EU	7002	2997	64088	25269
FRANKR	2627	817	25695	9819
BELLUX	3181	1304	29398	12210
NIEDL	215	130	755	406
ITAL	926	277	7923	2463
DAENM	53	469	290	556
SCHWED	14	15	108	189
SCHWZ			856	478
OESTER	380	76	619	135
LITAU	575	80	21638	3185
TSCHE	52	6	150	121
USA	2	5	73	100
AUSF	5008*	1947*	52398*	20556*
EU	2555	980	32574	12202
FRANKR	254	86	3238	958
BELLUX	114	42	1577	749
NIEDL	653	298	5193	2978
ITAL	621	194	8864	2892
G BRIT	266	86	1758	594
DAENM	124	54	1616	706
SPAN	523	190	9328	3325
SCHWZ	836	270	5236	2074
OESTER	1135	490	9135	3870
POLEN			203	101
TSCHE			162	107
UNGARN	302	84	2289	1016
KROAT	248	106	1958	836

4818 40 99

ANDERE WINDELN FUER KLEINKINDER USW

Wichtigste Ursprungs- und Bestimmungs-Laender	DEZEMBER 1994 dt = 100kg	DEZEMBER 1994 1000 DM	JAN./DEZ. 1994 dt = 100kg	JAN./DEZ. 1994 1000 DM
EINF	48521*	21859*	526524*	226883*
AUS LG	94	28	1038	313
EU	43376	19417	492577	209201
FRANKR	24115	10350	318218	123847
BELLUX	5972	2512	67125	28986
NIEDL	438	343	20902	11013
ITAL	2828	1059	30948	14892
G BRIT	6213	3457	15594	15563
DAENM	3810	1695	39666	14976
PORTUG			124	124
NORWEG			514	409
SCHWED	1892	770	7829	3275
FINNL	726	197	2788	824
SCHWZ	519	340	5524	3330
OESTER	217	116	2477	623
TSCHE	1001	466	4800	2144
USA	730	543	9843	6898
AUSF	184260*	93586*	2256375*	1184453*
EV			69	77
LV	63	71	5485	5981
PV	9	5	9	5
EU	135260	69456	1593428	818973
FRANKR	50198	28253	675951	348175
BELLUX	42668	21047	419121	211011
NIEDL	2142	856	33830	15019
ITAL	11055	5751	100217	55984
G BRIT	16357	9873	176444	98172
IRLAND	70	34	3863	1590
DAENM	3897	1924	65459	33144
GRIECH	7074	3434	84893	42223
PORTUG	657	796	4250	3284
SPAN	1141	488	29400	11371
KANARI	168	79	7201	3412
ISLAND	367	167	6198	3057
SCHWED	8126	4012	138010	70994
FINNL	3947	1987	50664	26210
SCHWZ	10751	5481	131562	69315
OESTER	17114	8382	205514	102434
GIBRAL			437	203
MALTA	254	115	4411	2062
ESTLD	40	35	357	183
LITAU	544	394	2751	1478
POLEN	389	50	44605	19154
TSCHE	283	129	2609	1135
UNGARN	446	54	6449	2339
RUMAEN	3	2	547	315
BULGAR			1058	495
UKRAIN	4	5	209	128
RUSSLD	961	496	4606	2571
KASACH	5	4	277	142
SLOWEN	477	291	6511	3725
KROAT	1106	508	5591	2836
MAZED	53	30	820	310
GHANA	237	111	1719	806
NIGERI			1675	777
KENIA	168	78	544	257
UGANDA	43	20	216	102
TANSAN			304	144
REUN			5308	2693
MAURIT			1463	709
USA	94	87	5950	6331
GUADEL	94	53	2621	1376
MARTIN			2878	1425
F GUAY			517	272
ZYPERN	437	217	6543	3252
ISRAEL	2553	1173	9923	5070
NEUSEE			155	113
NEUKAL			589	294
F POLY	98	52	973	502

4818 50 00

BEKLEIDUNG -ZUBEHOER AUS PAPIER USW

Wichtigste Ursprungs- und Bestimmungs-Laender	DEZEMBER 1994 dt = 100kg	DEZEMBER 1994 1000 DM	JAN./DEZ. 1994 dt = 100kg	JAN./DEZ. 1994 1000 DM
EINF	645*	942*	8681*	12741*
PV			4	17
AUS LG	2	6	18	67
EU	305	490	4523	6733
FRANKR	10	42	86	139
G BRIT	229	353	3335	4801
PORTUG	62	93	1044	1753
FINNL	26	22	364	341
TSCHE	26	40	208	214
USA	222	302	3491	3686
MEXIKO	23	37	724	1407
CHINA	39	37	267	174
AUSF	336*	365*	4041*	4070*
PV	168	104	2166	1065
EU	68	118	492	908
G BRIT	2	1	109	116
GRIECH	17	54	133	401
SCHWED	10	10	446	658
SCHWZ	26	39	216	342
OESTER	18	31	433	666
POLEN	139	48	1489	562
TSCHE	5	7	301	218
RUMAEN	25	19	359	114
SLOWEN	9	28	121	246

4818 90 10

WARE F CHIRURG ZWECK NICHT EINZELVERK

Wichtigste Ursprungs- und Bestimmungs-Laender	DEZEMBER 1994 dt = 100kg	DEZEMBER 1994 1000 DM	JAN./DEZ. 1994 dt = 100kg	JAN./DEZ. 1994 1000 DM
EINF	15505*	5331*	113352*	43629*
AUS LG	29	21	106	66
EU	7994	2879	70883	26579
FRANKR	86	48	3780	1637
NIEDL	7739	2719	61664	22584
ITAL	1	2	356	184
G BRIT	95	70	3476	1400
DAENM	73	39	235	184
PORTUG			1349	566
NORWEG	147	88	1329	617
SCHWED	6361	1942	36468	12293
FINNL	56	16	812	410
LITAU	618	81	1246	171
USA	81	162	1243	2062
MEXIKO			125	269
MALAYS	20	38	84	180
CHINA	40	36	550	462
TAIWAN			40	111
AUSF	6642*	3384*	82665*	42237*
PV		2		2
EU	336	429	10513	7174
FRANKR	16	15	1901	816
BELLUX	78	87	1734	1557
NIEDL	129	146	4158	2384
ITAL	22	44	553	700
G BRIT	1	6	688	408
DAENM	1	6	462	286
GRIECH	78	97	674	792
SPAN	9	23	177	149
NORWEG	557	330	5625	3181
SCHWED	1363	642	13417	7806
FINNL	156	77	2265	1134
SCHWZ	2587	1086	29818	13094
OESTER	1140	530	16412	7106
POLEN	3	1	293	165
TSCHE	54	22	207	112
UNGARN	433	230	3255	1433
RUSSLD		1	10	201
USA	1	4	106	448
KUWAIT			558	320

4818 90 90

WAREN AUS PAPIERHALBSTOFF PAPIER USW

Wichtigste Ursprungs- und Bestimmungs-Laender	DEZEMBER 1994 dt = 100kg	DEZEMBER 1994 1000 DM	JAN./DEZ. 1994 dt = 100kg	JAN./DEZ. 1994 1000 DM
EINF	10961*	4117*	165382*	54754*
PV	23	18	167	115
AUS LG	47	63	669	895
EU	6581	2801	111530	36660
FRANKR	5044	1950	27138	9124
BELLUX	1	2	1186	769
NIEDL	105	50	679	398
ITAL	457	123	68284	16111
G BRIT	135	45	2286	1315
IRLAND	16	42	142	367
DAENM	803	589	11596	8444
SPAN			245	129
SCHWED	846	313	8429	4842
FINNL			573	267
SCHWZ	880	161	9858	1993
OESTER	1235	276	15153	3567
POLEN	152	72	435	205
TSCHE	26	23	261	167
SLOWEN	857	149	15164	2600
USA	271	234	2509	3211
JAPAN	47	70	710	963
AUSF	23206*	8891*	274604*	102224*
PV	33	22	304	400
EU	16196	6249	159723	60036
FRANKR	3986	1625	40447	15429
BELLUX	3827	1600	37016	14910
NIEDL	593	221	12112	4201
ITAL	266	80	2372	1421
G BRIT	1283	617	10747	5428
IRLAND	1159	481	3962	1590
DAENM	3512	912	41596	10880
PORTUG	174	70	1074	593
SPAN	1398	663	10359	5561
NORWEG	623	237	8597	3142
SCHWED	21	19	233	175
FINNL	58	35	1887	838
SCHWZ	3313	1213	58156	16549
OESTER	657	296	21396	8647
MALTA	56	43	133	108
TUERK			403	203
POLEN	10	5	243	120
TSCHE	415	178	5239	2148
UNGARN	2	1	77	166
RUSSLD	38	28	119	153
SLOWEN	507	211	5316	2384
REUN			161	133
USA	472	111	2046	492
COSTA			151	200
CHILE			187	140
ISRAEL	61	37	959	319
SAUDIA			1109	388
BAHRAI	59	17	385	143
KATAR			1838	829
A EMIR	59	31	1020	433
INDIEN			185	515
MALAYS			164	100
TAIWAN	400	68	1813	318
AUSTRL			394	256
NEUSEE	153	69	846	411

4819 10 00

SCHACHTELN USW AUS WELLPAPIER -PAPPE

Wichtigste Ursprungs- und Bestimmungs-Laender	DEZEMBER 1994 dt = 100kg	DEZEMBER 1994 1000 DM	JAN./DEZ. 1994 dt = 100kg	JAN./DEZ. 1994 1000 DM
EINF	113388*	24029*	1216922*	233687*
LY	178	34	484	129
PV			347	111
AUS LG	120	73	537	398
EU	48465	9545	612427	110430
FRANKR	17344	3510	192651	33164
BELLUX	6555	1244	83651	14355
NIEDL	9215	1697	149984	25543
ITAL	2169	641	28279	7987
G BRIT	518	155	9146	3532
IRLAND	13	9	488	121
DAENM	10412	2252	145300	25046
SPAN	227	33	2857	643
NORWEG	425	102	3908	1027
SCHWED	345	178	6314	1763
FINNL	162	106	1473	739
SCHWZ	18736	3939	112638	25284
OESTER	44966	9290	452425	85438
TUERK	25	19	321	106
POLEN	141	28	2955	427
TSCHE	546	119	8471	1305
UNGARN	777	113	7181	1178
RUMAEN		5	329	147
SLOWEN	22	5	586	168
KROAT	178	34	624	138
USA	106	148	2669	1613
PHILIP	2	8	85	218
CHINA	311	234	1647	1303
SKOREA	14	3	306	102
JAPAN	25	59	375	1015
TAIWAN	48	59	674	434
HONGK	10	19	433	396
AUSF	218124*	42388*	3191600*	549660*
EV			10	16
PV	3810	710	38671	8186
EU	156475	29559	2572196	420176
FRANKR	44886	8377	502294	62030
BELLUX	18072	3200	423078	72919
NIEDL	71919	12982	1292001	198752
ITAL	1164	285	20505	4687
G BRIT	5200	1416	97146	20764
IRLAND	1600	544	13322	4983
DAENM	14116	2406	201807	33073
GRIECH	423	98	4280	964
PORTUG	137	26	2542	646
SPAN	958	255	15221	3388
NORWEG	65	33	1175	390
SCHWED	510	147	4919	1686
FINNL	12	4	332	120
SCHWZ	19845	4226	215734	44874
OESTER	14631	3020	148882	28112
MALTA	119	23	2222	760
TUERK	878	150	4194	758
LETTLD	164	28	1800	313
LITAU	306	46	2789	429
POLEN	8965	1861	72099	14139
TSCHE	3810	874	44248	10494
SLOWAK	376	69	5346	1173
UNGARN	4516	768	38490	7269
RUMAEN	972	118	8501	1433
BULGAR	101	37	4802	1416
UKRAIN	1162	211	6367	1162
W RUSS	173	29	2569	550
MOLDAU			387	142
RUSSLD	337	85	7681	1335
SLOWEN	648	149	9104	2017
KROAT	845	181	5698	1252
MAZED	313	50	3919	614
MAROKK	36	5	1158	186
TUNES	465	129	6036	2211
SUDAN			981	360
USA	337	110	3338	1511
KANADA		3	145	103
MEXIKO	8	2	324	104
MARTIN	105	32	1494	480

Wichtigste Ursprungs- und Bestimmungs-Laender	DEZEMBER 1994		JAN./DEZ. 1994	
	dt = 100kg	1000 DM	dt = 100kg	1000 DM
ISRAEL	102	22	694	232
SAUDIA	1	2	424	164
SRILAN	36	6	1202	580
MALAYS	984	208	4611	985
SINGAP			1187	292
CHINA	18	3	344	101
JAPAN	28	12	284	130
TAIWAN	3	2	739	303
HONGK	17	10	984	334
AUSTRL	21	8	338	145
N ERM	592	105	1981	389
4819 20 10				
FALTSCHACHTEL USW PAPIER GEW <600G/M2				
EINF	58114*	22864*	651657*	246684*
EV	1	1	118	71
LV	694	372	1663	1034
PV	125	97	476	384
AUS LG	31	26	603	417
EU	32333	9219	344265	104137
FRANKR	9160	2633	68388	27988
BELLUX	5104	1789	43281	13772
NIEDL	12865	2634	135661	29481
ITAL	4270	1319	70781	19086
G BRIT	186	393	12671	7687
IRLAND	266	79	339	160
DAENM	409	116	10001	4771
PORTUG	33	12	1985	638
SPAN	70	44	1201	658
SCHWED	2367	912	22962	9026
FINNL	75	13	1321	321
SCHWZ	2944	2186	40333	28187
OESTER	27791	9189	251819	93001
POLEN	138	98	804	442
TSCHE	270	139	2162	617
UNGARN	18	16	678	281
SLOWEN	248	59	1810	287
KROAT	691	363	1717	1033
USA	838	247	6090	2930
ZYPERN	31	6	555	144
THAIL	3	1	229	106
VIETN	38	39	113	102
PHILIP	11	14	282	426
CHINA	141	117	3655	2762
SKOREA	9	14	150	142
JAPAN	27	65	364	715
TAIWAN	11	41	648	780
HONGK	41	41	515	841
AUSF	132186*	62774*	1759849*	865420*
EV	5373	1661	43102	12822
LV			132	23
PV	2322	816	25913	10044
EU	75947	38681	1079531	526302
FRANKR	33407	17223	312428	164908
BELLUX	7446	3048	111145	45804
NIEDL	13770	7778	237820	118927
ITAL	4442	2068	136888	47659
G BRIT	9527	3333	83684	49232
IRLAND	405	261	5518	4134
DAENM	1873	590	27164	8461
GRIECH	483	372	55206	19098
PORTUG	1048	295	13201	3985
SPAN	7846	3683	94537	44095
KANARI	4	2	280	243
ISLAND			408	349
NORWEG	104	59	3005	1705
SCHWED	549	246	17892	7403
FINNL	498	289	8652	5758
SCHWZ	7307	4386	107900	64242
OESTER	7706	3489	107440	46581
MALTA	230	100	7809	2479
TUERK	2208	461	13466	5080
LETTLD	125	38	3483	1075
LITAU	117	51	324	132
POLEN	4137	1740	45314	16908
TSCHE	9889	2187	87111	22838
SLOWAK	762	383	5662	2325
UNGARN	1538	631	23545	8868
RUMAEN	218	86	1176	446
BULGAR	93	12	872	323
UKRAIN	89	61	1894	837
RUSSLD	4418	1756	39812	12590
KASACH			544	233
SLOWEN	498	232	8613	3935
KROAT	1202	342	16940	4671
SERB M			818	386
MAZED	351	138	1881	851
MAROKK	446	98	2409	483
ALGER	2531	841	2531	841
TUNES	577	149	7700	2277
LIBYEN	970	275	3384	1894
ELFEK			139	113
REUN	159	94	9578	5997
S AFR	19	13	591	257
USA	866	878	11198	18104
KANADA	27	11	322	266
MEXIKO	7	8	2343	3436
VENEZU			288	801
BRASIL			264	111
ZYPERN	817	221	11239	3182
ISRAEL	1098	657	20698	14715
JORDAN	426	297	2687	1849
KUWAIT	175	131	1197	915
BAHRAI	4	4	377	130
A EMIR			589	328
OMAN	183	127	1264	886
JEMEN	563	373	3133	2072
INDIEN		2	76	139
THAIL	926	562	11207	7402
INDONE	43	9	151	123
MALAYS			434	348
SINGAP			258	118
CHINA	395	265	8733	4086
JAPAN	7	10	251	220
TAIWAN	2683	2305	72147	58434
HONGK	420	84	1716	593
AUSTRL	22	2	242	372
F POLY			686	389
N ERM	28	11	331	166
4819 20 90				
FALTSCHACHTEL USW PAPIER GEW >600G/M2				
EINF	10635*	2592*	115358*	29054*
EV			30	11
LV	40	30	337	251
PV	459	86	3140	627
AUS LG			43	20
EU	8395	1805	89412	17938
FRANKR	1102	538	5784	2319
BELLUX	66	8	1679	469
NIEDL	2835	484	32787	5204
ITAL	482	109	9507	3777
G BRIT	1806	195	11838	1610
DAENM	2099	291	26431	3300
SPAN			1335	1232
SCHWED	37	22	574	273
FINNL	12	3	503	118
SCHWZ	846	441	6058	2898
OESTER	409	171	9547	4136
TSCHE	784	191	6291	1209
USA	114	92	1678	1822
CHINA	30	14	243	228
SKOREA	1	1	235	119
JAPAN	6	15	81	125
TAIWAN	3	27	134	148
AUSF	23010*	4431*	391360*	73140*
EV	43	9	43	9
PV	336	70	2181	691
EU	13184	2269	322872	57028
FRANKR	4674	807	80541	14494
BELLUX	3617	593	109231	17045
NIEDL	2594	446	104697	16243
ITAL	1005	165	26402	4069
G BRIT	986	111	4973	1237
IRLAND	71	30	444	129
DAENM	12	6	11789	2764
GRIECH	1	1	2929	497
SPAN	220	108	1781	506
KANARI	109	59	895	470
NORWEG	52	17	3430	479
SCHWED	2	1	2275	341
SCHWZ	934	380	11807	2970
OESTER	869	349	14356	4201
POLEN	627	146	5502	1173
TSCHE	225	45	4412	1061
UNGARN	47	20	4038	1010
RUMAEN	58	13	325	104
RUSSLD	2	1	684	220
SLOWEN	133	38	993	237
KROAT	31	9	681	152
MAZED	33	8	657	131
MAROKK	6312	988	14799	2413
TUNES	39	15	294	133
USA	47	4	537	164
JAPAN	2	1	141	156
4819 30 00				
PAPIERSAECKE -BEUTEL BREITE >40CM				
EINF	6710*	1614*	78101*	17691*
AUS LG			53	26
EU	5833	1283	66820	14410
FRANKR	1403	282	17633	2966
BELLUX	769	289	5674	1878
NIEDL	838	188	7658	1893
ITAL	2444	532	30938	6796
DAENM	32	8	2620	597
SPAN			1896	198
SCHWED	29	10	862	220
FINNL			620	181
SCHWZ	4	3	827	479
OESTER	229	118	2697	1293
POLEN			1369	184
TSCHE	602	91	2736	329
UNGARN	32	8	758	138
USA	183	41	726	205
CHINA	97	58	327	140
AUSF	1756*	498*	20462*	7563*
PV	32	11	421	79
EU	1480	887	15144	5665
FRANKR	21	13	902	498
BELLUX	674	251	3224	1153
NIEDL	784	282	8679	3280
G BRIT	1	1	2247	585
SCHWZ	118	69	812	459
OESTER	28	16	1028	439
POLEN	4	2	1308	241
TSCHE	7	3	604	298
4819 40 00				
AND PAPIERSAECKE -BEUTEL -TUETEN USW				
EINF	20413*	10480*	222071*	110167*
LV	8	2	92	17
PV	90	29	830	203
AUS LG	1	2	280	160
EU	15456	7830	188289	79878
FRANKR	5699	1696	68087	20929
BELLUX	3148	2400	39701	32499
NIEDL	961	283	6703	2117
ITAL	5286	3219	37736	20954
G BRIT	157	101	2923	1874
IRLAND	27	47	987	493
DAENM	170	59	1430	480
SPAN	8	25	709	245
SCHWED	159	111	3229	2044
FINNL			663	207
SCHWZ	442	339	7382	5232
OESTER	813	268	9790	5040
TUERK	47	35	771	471
POLEN	349	87	2323	526
TSCHE	1503	432	11810	2678
SLOWAK	234	32	2983	520
UNGARN	769	165	13931	2729
SLOWEN			1633	367
USA	114	268	772	1558
INDONE	57	50	220	213
MALAYS			131	135
PHILIP	17	23	66	101
CHINA	669	739	5699	5983
SKOREA	54	60	1350	1413
JAPAN			150	242
TAIWAN	8	13	222	364
HONGK	19	26	268	400
AUSF	34863*	18611*	395760*	226532*
EV			2318	341
PV	12	6	157	112
EU	23380	12114	254729	148593
FRANKR	3838	2431	45784	31920
BELLUX	3211	1344	25822	13732
NIEDL	10419	4656	102814	51447
ITAL	308	301	7001	7279
G BRIT	4886	2449	56987	32543
IRLAND	84	163	2862	1528
DAENM	538	410	9097	4647
GRIECH	43	63	992	1101
PORTUG	90	53	665	652
SPAN	263	244	3625	3744
ISLAND	38	22	327	229
NORWEG	393	223	2612	2162
SCHWED	295	289	5848	4229
FINNL	56	89	1616	1607
SCHWZ	1889	1416	25729	17083
OESTER	2420	1663	27660	17803
TUERK	47	39	507	491
POLEN	557	320	8454	3790
TSCHE	1307	517	16541	5842
SLOWAK	52	52	1702	479
UNGARN	217	148	7178	2471
BULGAR	6	7	282	110
RUSSLD	191	120	3628	1329
SLOWEN	76	41	639	771
KROAT	11	13	290	182
SUDAN			949	610
GHANA	1493	238	11611	1850
BENIN	720	117	4172	668
TANSAN			45	151
S AFR	15	14	228	258
USA	225	160	3848	3724
KANADA	4	9	204	214
GUADEL			1349	324
MARTIN			973	282
ARGENT	61	35	332	212
ISRAEL	95	143	1262	1071
JORDAN	53	80	317	459
SAUDIA	68	49	1045	767
KUWAIT	51	28	265	148
A EMIR	3	5	3121	684
OMAN	71	79	265	258
INDIEN			1131	282
THAIL	37	47	324	494
MALAYS	57	67	432	433
SINGAP	1	1	311	432
SKOREA	428	117	2319	893
JAPAN	33	38	534	807
HONGK	137	123	683	807
AUSTRL	52	74	580	1046
4819 50 00				
AND VERPACKMITTEL A PAPIER PAPPE USW				
EINF	11201*	4221*	151008*	52687*
EV			128	45
LV	4	15	40	116
PV	45	29	1199	633
AUS LG			1	11
EU	5729	2244	73918	25633
FRANKR	1754	458	25128	6639
BELLUX	34	24	1351	371
NIEDL	3118	1287	39999	14417
ITAL	332	184	3737	2162
G BRIT	38	47	802	797
DAENM	377	145	2014	837
SPAN	79	99	823	347
NORWEG	1	1	4248	1317
SCHWED	38	33	547	251
FINNL -	11	6	90	111
SCHWZ	1387	498	18020	5203
OESTER	1032	447	14882	6029
TSCHE	87	31	1889	719
SLOWEN			581	105
KROAT	1191	213	16272	2462
USA	1612	543	17900	4924
THAIL			43	120
PHILIP	1	4	877	1393
CHINA	56	81	1126	1193
JAPAN	3	38	1223	2276
TAIWAN	18	17	266	293
HONGK	19	9	181	235
AUSF	31606*	15263*	339022*	171560*

Wichtigste Ursprungs- und Bestimmungs-Laender	DEZEMBER 1994 dt = 100kg	DEZEMBER 1994 1000 DM	JAN./DEZ. 1994 dt = 100kg	JAN./DEZ. 1994 1000 DM
LV			8	4
PV	286	94	3581	1464
EU	23257	11141	239071	119305
FRANKR	5615	2402	90184	40136
BELLUX	3522	1794	36367	19175
NIEDL	6249	2740	88413	27709
ITAL	3228	1106	22833	7126
G BRIT	2981	2676	22973	21135
IRLAND	14	26	288	231
DAENM	498	260	4415	2002
GRIECH	37	27	341	188
PORTUG	65	36	648	285
SPAN	845	174	5609	1351
NORWEG	40	24	723	799
SCHWED	6	4	1119	540
FINNL	62	49	640	414
SCHWZ	2133	1286	23977	15165
OESTER	2297	1240	29544	16140
TUERK	198	60	393	309
POLEN	484	202	4563	2744
TSCHE	1782	850	20828	7049
SLOWAK	103	29	877	232
UNGARN	164	68	4016	1243
RUMAEN	31	12	310	117
BULGAR	27	11	215	105
UKRAIN	380	93	1444	298
RUSSLD	93	46	1289	727
SLOWEN	113	43	2434	862
KROAT	13	8	538	339
MAZED	30	14	468	209
TUNES	86	54	785	259
USA	52	75	731	959
KANADA	2	4	169	166
MEXIKO			871	202
ISRAEL	63	27	1395	644
SAUDIA			185	144
KUWAIT			478	165
MALAYS	39	81	298	491
CHINA	21	36	263	850
HONGK	12	15	160	141
NEUSEE	25	24	169	178
4819 60 00				
PAPPWAREN F BUERO LADEN USW				
EINF	1828*	1023*	30877*	14478*
PV			66	21
AUS LG	1	1	8	61
EU	420	232	7979	4386
FRANKR	12	17	959	665
BELLUX	22	25	337	211
NIEDL	86	43	1078	649
ITAL	148	83	1748	954
G BRIT	5	6	187	170
DAENM	144	72	3449	1481
SPAN	3	3	207	265
SCHWED	155	95	4775	1940
SCHWZ	329	150	1931	636
OESTER	399	273	2255	2132
TSCHE	91	41	7054	1803
UNGARN			860	194
SLOWEN	86	16	2600	475
USA	162	69	832	898
PHILIP	37	31	293	397
CHINA	15	12	1108	926
SKOREA	75	36	743	448
JAPAN	4	7	49	119
TAIWAN	45	45	203	234
HONGK	4	10	82	120
AUSF	4293*	2446*	50453*	29703*
PV	10	10	466	219
EU	3498	1949	38255	21983
FRANKR	213	89	6044	3275
BELLUX	154	109	2527	1116
NIEDL	2119	1070	24725	13914
ITAL	179	113	987	564
G BRIT	296	221	2160	1725
IRLAND	79	36	568	437
DAENM	357	188	668	439
GRIECH	24	25	231	127
PORTUG	14	34	71	100
SPAN	63	64	307	256
SCHWED	15	10	194	158
SCHWZ	205	143	3703	2687
OESTER	238	157	3198	2068
POLEN	11	5	786	439
TSCHE	20	17	579	367
UNGARN	23	9	569	299
RUMAEN	11	4	300	101
UKRAIN	188	84	416	113
RUSSLD	20	28	293	171
TUNES	3	2	420	136
USA			138	214
IRAN			179	120
4820 10 10				
REGISTER BUCH F KAUFM BUCHFUEHRG USW				
EINF	631*	837*	6136*	5862*
AUS LG	1	2	6	72
EU	182	139	967	991
ITAL	71	82	459	561
G BRIT	91	73	416	344
SCHWZ	4	12	82	143
OESTER	28	23	548	409
TSCHE	84	19	889	312
TUNES	191	148	1993	1429
CHINA	134	154	1567	1779
TAIWAN	7	4	169	168
AUSF	745*	769*	9822*	8883*
PV			1	6
EU	387	368	5409	4005
FRANKR	10	25	1293	724
BELLUX	30	29	424	473
NIEDL	242	218	3247	2379
ITAL	21	19	144	104
DAENM	51	58	208	244
NORWEG	24	33	882	880
SCHWED	2	2	655	658
SCHWZ	62	130	398	610
OESTER	239	183	1857	1853
TSCHE	7	7	186	131
4820 10 30				
BRIEFPAPIER- NOTIZBLOCK MERKBUCH USW				
EINF	9011*	3859*	80125*	37566*
PV	1	3	25	11
AUS LG	12	10	389	195
EU	2763	2110	18918	16290
FRANKR	1164	971	11972	10611
NIEDL	1111	832	3027	2970
ITAL	452	259	2313	1439
G BRIT	33	41	1188	796
DAENM	1	2	286	285
SCHWED	144	45	2143	520
FINNL	3	3	1018	594
SCHWZ	222	59	1484	670
OESTER	931	199	5423	1463
POLEN	1798	182	9567	983
TSCHE	790	162	8622	1663
SLOWAK	99	16	3617	651
SLOWEN	94	34	1392	388
KROAT	748	78	1851	178
USA	6	16	744	983
ISRAEL	17	90	340	498
INDIEN	5	6	393	345
INDONE			769	203
SINGAP	1	2	184	219
PHILIP	43	32	238	248
CHINA	1237	834	20301	8759
SKOREA	70	62	970	728
JAPAN	2	15	44	181
TAIWAN	21	29	1817	1735
HONGK	4	1	119	102
AUSF	5643*	2813*	55625*	34674*
PV	1	3	10	8
EU	2521	1132	41094	19633
FRANKR	390	292	4258	3224
BELLUX	178	102	3193	1261
NIEDL	1653	559	23738	9479
ITAL	82	58	2930	1617
G BRIT	69	42	2676	1724
IRLAND		2	188	105
DAENM	89	47	2467	933
GRIECH	13	6	264	198
PORTUG	8	2	219	217
SPAN	38	24	1183	876
ISLAND	32	14	396	118
NORWEG	196	119	530	371
SCHWED	65	47	1013	752
FINNL	3	1	443	189
SCHWZ	520	354	5084	3400
OESTER	1031	462	7183	3891
POLEN	85	60	1077	624
TSCHE	28	27	463	307
UNGARN	46	19	542	324
RUSSLD	77	75	875	654
KROAT	12	15	295	381
USA	276	214	1248	1744
MEXIKO	4	2	85	126
SAUDIA	163	38	1044	268
A EMIR	187	28	1281	229
SKOREA			158	110
JAPAN	26	18	172	204
4820 10 50				
MERK- NOTIZ- TAGEBUCH M KALENDARIUM				
EINF	1648*	1840*	34585*	34657*
PV	4	4	236	48
AUS LG	7	14	181	288
EU	256	264	14299	11129
FRANKR	3	12	463	974
BELLUX	49	23	689	323
NIEDL			589	426
ITAL	202	209	12520	8892
G BRIT	2	20	90	464
SCHWED	2	6	827	216
FINNL			107	124
SCHWZ	15	36	732	1019
OESTER	20	37	96	155
POLEN	572	38	1110	157
USA	86	154	2139	3252
ISRAEL			105	206
SINGAP	1	1	88	129
CHINA	248	381	11396	13480
JAPAN	10	44	91	213
TAIWAN	347	417	2633	3595
HONGK	44	67	356	539
AUSF	1448*	3037*	10307*	17488*
EV			1	3
PV			317	238
EU	446	1124	2938	5471
FRANKR	28	60	248	399
BELLUX	17	44	158	342
NIEDL	79	66	307	400
ITAL	115	273	1007	1789
G BRIT	95	290	288	810
IRLAND	108	380	259	667
DAENM			538	896
SPAN	2	5	40	124
NORWEG	150	189	570	841
SCHWED	163	284	766	1337
FINNL	5	9	109	137
SCHWZ	215	365	1944	3382
OESTER	116	236	1246	1804
LETTLD	1	2	78	102
POLEN	15	15	824	975
TSCHE	24	33	457	438
UNGARN	52	84	148	248
BULGAR	28	96	71	211
UKRAIN	19	37	63	132
RUSSLD	63	158	190	482
USA	4	12	69	142
MEXIKO	36	116	99	271
JAPAN	12	30	77	328
4820 10 90				
AND WAREN SCHUL- BUEROBEDARF USW				
EINF	2617*	1453*	21539*	12613*
PV			527	188
AUS LG	3	1	141	135
EU	1399	842	8417	5212
FRANKR	345	160	626	377
NIEDL	969	594	3737	3248
ITAL	3	10	285	429
G BRIT	1	11	287	519
DAENM	55	52	177	188
GRIECH			296	482
FINNL	52	77	233	150
SCHWZ	24	32	420	458
OESTER	43	35	1329	526
TUERK	54	48	537	582
TSCHE	533	119	5837	1365
UNGARN	145	28	2436	500
TUNES	120	61	1482	986
USA	10	11	146	229
INDIEN	10	17	167	282
CHINA	71	71	1785	1131
SKOREA	32	20	373	277
TAIWAN	52	35	514	584
HONGK		1	138	116
AUSF	1053*	1356*	9027*	7112*
PV	290	65	2123	538
EU	478	948	3898	3616
FRANKR	91	134	677	645
BELLUX	33	43	188	321
NIEDL	90	75	997	883
ITAL	72	859	279	739
G BRIT	165	102	1443	868
DAENM	7	12	146	115
SCHWZ	117	115	1178	1028
OESTER	88	88	1023	1072
TSCHE	293	69	2161	877
RUSSLD	12	61	109	161
4820 20 00				
HEFTE				
EINF	804*	295*	7394*	2965*
EU	156	87	3086	1654
FRANKR	110	74	1647	972
ITAL			881	210
G BRIT	14	10	460	323
FINNL	484	143	454	143
OESTER	176	50	2247	598
POLEN			817	141
CHINA	18	14	447	180
AUSF	1168*	376*	32140*	8750*
EU	214	48	10155	2278
FRANKR	2	2	246	158
BELLUX			4205	826
NIEDL	49	15	2092	748
ITAL	183	27	1620	137
DAENM	1	1	1347	311
SCHWZ	175	94	920	448
OESTER	212	58	14670	4235
POLEN	263	61	2690	628
UNGARN	85	15	525	188
RUSSLD	34	12	540	251
NIGER			736	161
A EMIR			216	106
4820 30 00				
ORDNER SCHNELLHEFTER EINBAENDE USW				
EINF	42381*	16847*	165218*	73311*
EV				1
LV				1
PV	114	108	965	497
EU	37854	15116	119831	54191
FRANKR	9542	3701	67956	30839
BELLUX	65	56	1286	804
NIEDL	26848	10762	40638	17345
ITAL	259	95	2307	954
G BRIT	856	320	6919	2973
DAENM	141	39	854	484
PORTUG	146	143	967	813
SCHWED	49	44	635	540

Wichtigste Ursprungs- und Bestimmungs-Laender	DEZEMBER 1994		JAN./DEZ. 1994	
	dt = 100kg	1000 DM	dt = 100kg	1000 DM
SCHWZ	1410	429	3905	1634
OESTER	699	263	14910	6403
POLEN	171	151	2034	1421
TSCHE	1528	318	16138	3803
SLOWEN	146	47	881	269
TUNES	406	271	4415	3148
USA	63	62	480	670
CHINA	115	92	1137	803
JAPAN		2	66	139
AUSF	14806*	8772*	145892*	87930*
EV	1	5	6	39
PV	134	88	768	583
EU	8076	4946	81762	48450
FRANKR	324	266	4911	4239
BELLUX	615	379	11312	7307
NIEDL	5755	3063	48499	29886
ITAL	227	376	2080	2024
G BRIT	264	286	8032	3461
DAENM	70	53	2003	1076
GRIECH	212	140	1605	989
PORTUG	33	29	218	203
SPAN	678	329	6066	3256
ISLAND	81	70	432	326
NORWEG	44	58	643	780
SCHWED	143	126	1846	1615
FINNL	9	6	218	157
SCHWZ	1209	643	7938	6186
OESTER	1358	752	12325	7765
TUERK	316	145	1511	727
LETTLD	11	9	240	160
LITAU	14	6	164	104
POLEN	403	248	3881	2415
TSCHE	133	87	1922	1150
UNGARN	238	186	1253	989
RUMAEN	247	89	836	372
UKRAIN	46	35	119	101
W RUSS	33	21	136	107
RUSSLD	196	93	2303	1742
SLOWEN	84	57	441	319
AEGYPT	18	12	262	162
USA	88	72	565	501
MEXIKO	76	41	183	149
GUATEM			276	143
NL ANT	14	10	311	209
ARGENT	37	18	233	122
ZYPERN	15	7	360	138
LIBAN	64	42	181	115
ISRAEL			101	101
JORDAN			210	120
SAUDIA	485	216	7539	2746
KUWAIT	152	106	2214	1192
BAHRAI	56	28	649	279
A EMIR	228	106	4113	2003
SINGAP	92	50	991	682
SKOREA	19	12	194	131
JAPAN	12	8	121	187
TAIWAN			293	174
HONGK	564	321	7231	4039
AUSTRL	8	14	119	114
4820 40 10				
ENDLOSFORMULARSAETZE				
EINF	1370*	578*	17099*	6951*
AUS LG			250	34
EU	76	81	844	657
NIEDL	2	3	326	136
ITAL			139	223
G BRIT	65	22	267	167
SCHWZ	28	18	1121	541
OESTER	1201	461	14008	5217
POLEN	22	7	409	124
USA	11	11	191	184
AUSF	3006*	2101*	30867*	20065*
PV			45	20
EU	2069	1412	17464	10982
FRANKR	1256	752	6274	3589
BELLUX	150	59	1462	689
NIEDL	596	550	8603	5049
G BRIT	42	22	210	162
DAENM	35	16	704	277
PORTUG			143	132
SCHWZ	478	432	5111	3687
OESTER	70	54	1518	1203
TSCHE	30	33	2540	1875
UNGARN	108	47	806	476
RUSSLD	125	64	1726	903
ISRAEL	83	35	944	462
4820 40 90				
AND DURCHSCHREIBESAETZE -HEFTE USW				
EINF	88*	119*	1606*	1359*
EU	17	26	644	658
DAENM	17	26	490	527
SCHWZ	1	7	179	103
OESTER	1	2	366	237
POLEN	54	70	144	108
USA	14	12	158	155
AUSF	288*	248*	3409*	2853*
EU	36	28	1769	1064
NIEDL	26	20	1416	801
SCHWZ	36	33	440	596
OESTER	43	34	261	221
POLEN	9	7	120	173
TSCHE	108	73	374	238
UNGARN	33	49	89	128
SAUDIA	6	8	164	199
4820 50 00				
ALBEN FUER MUSTER ODER SAMMLUNGEN				
EINF	7289*	3218*	92051*	42898*
AUS LG	126	45	1314	456
EU	980	908	20769	14564
FRANKR	123	110	791	1045
BELLUX	44	46	545	803
NIEDL	801	727	18280	11082
ITAL	7	12	2856	1389
G BRIT	4	5	251	372
SPAN	1	8	48	172
SCHWZ	26	324	624	2455
OESTER	5	16	267	253
UNGARN	141	62	1946	797
USA	1	9	128	157
THAIL			1625	438
INDONE	1080	294	3150	1030
MALAYS	157	73	8582	3648
PHILIP	2	9	309	107
CHINA	2416	736	19911	8369
SKOREA	2441	767	34193	12819
TAIWAN	8	7	119	100
HONGK		1	96	158
AUSF	2884*	2566*	46867*	39021*
EU	1989	1386	33638	23881
FRANKR	293	312	6694	6056
BELLUX	73	60	1429	1304
NIEDL	1483	791	22106	12811
ITAL	3	4	1050	1083
G BRIT	50	92	888	1366
DAENM	43	87	795	718
GRIECH	20	22	187	248
SPAN	17	20	446	498
NORWEG	133	145	1027	1493
SCHWED	5	4	410	432
FINNL	12	16	376	292
SCHWZ	318	331	3292	3676
OESTER	223	408	3862	5243
LITAU	2	2	128	135
POLEN	8	11	835	893
TSCHE	2	2	701	494
UNGARN	11	8	406	228
RUSSLD	70	81	371	359
USA	11	20	353	452
KANADA	14	34	123	169
HONGK	6	8	155	186
AUSTRL	10	23	165	224
4820 90 00				
AND WAREN D PAPIERHANDELS BUCHHUELLEN				
EINF	1400*	896*	17737*	11243*
AUS LG	3	2	13	9
EU	118	174	2412	2757
FRANKR	22	17	175	237
NIEDL	5	8	875	928
ITAL	22	58	326	476
G BRIT	56	67	563	819
DAENM	11	19	430	209
SCHWED	12	5	532	147
SCHWZ	11	10	402	538
OESTER	1114	623	10582	5415
TSCHE	50	22	498	167
USA	1	8	91	126
ISRAEL			16	122
INDONE	7	2	804	246
CHINA	62	31	1303	909
SKOREA	3	2	441	211
JAPAN		3	251	381
TAIWAN			70	107
AUSF	764*	575*	9303*	6547*
PV	1	1	1	1
EU	110	131	2842	1957
FRANKR	21	34	253	258
BELLUX	9	11	326	350
NIEDL	56	33	1012	639
ITAL	8	10	147	179
G BRIT	6	36	47	126
DAENM	2	2	535	228
NORWEG	9	11	150	147
SCHWZ	216	120	1836	1368
OESTER	127	103	2455	1754
LITAU	71	28	277	128
POLEN	174	126	495	326
TSCHE	3	3	248	223
RUSSLD	10	9	413	213
4821 10 10				
PAPIERETIKETTEN BEDRUCKT SELBSTKLEB				
EINF	1568*	3458*	16658*	38950*
EV		5	10	509
LV			3	2
PV		2		3
AUS LG	2	34	15	222
EU	983	2001	8199	18137
FRANKR	381	718	1963	4696
BELLUX	12	64	176	609
NIEDL	130	228	1206	1938
ITAL	51	135	803	1104
G BRIT	266	571	2821	6448
IRLAND	2	2	150	195
DAENM	136	283	1289	2992
SPAN			75	124
NORWEG		1	83	113
SCHWED	55	138	540	1290
FINNL	24	42	176	322
SCHWZ	74	280	2165	5266
OESTER	282	497	3379	5988
USA	91	327	1353	4150
KANADA	1	5	66	217
SINGAP		1	18	100
CHINA	17	12	51	117
JAPAN	8	92	150	1984
TAIWAN	1	24	139	498
HONGK	2	9	35	138
AUSF	4310*	7752*	84419*	99766*
EV				3
PV	150	313	1279	3207
EU	1941	3327	25615	43940
FRANKR	680	1231	9072	15381
BELLUX	192	386	2576	5046
NIEDL	445	857	6306	11304
ITAL	72	143	849	2242
G BRIT	186	210	3893	3912
IRLAND	5	20	63	210
DAENM	140	141	1441	1049
GRIECH	29	71	297	863
PORTUG	63	78	814	1164
SPAN	139	190	1602	2769
NORWEG	35	57	477	1408
SCHWED	36	153	448	2054
FINNL	32	72	399	855
SCHWZ	476	878	7338	12134
OESTER	626	1051	6893	11492
MALTA	5	13	34	114
TUERK	85	110	1946	3239
ESTLD	6	12	44	123
LITAU	13	28	107	324
POLEN	96	239	1713	4234
TSCHE	97	183	924	2010
SLOWAK	6	26	63	190
UNGARN	109	186	1048	2157
RUMAEN	2	7	126	235
BULGAR	3	13	61	185
UKRAIN	1	8	142	292
RUSSLD	154	100	1352	1520
SLOWEN	65	99	443	763
MAROKK	7	29	35	218
TUNES	13	57	286	566
AEGYPT			693	786
SUDAN	7	22	26	107
AETHIO	4	7	39	113
S AFR	21	75	91	416
USA	33	168	412	2575
KANADA	15	22	211	289
MEXIKO	1	11	64	189
BRASIL	3	6	114	283
ARGENT	3	4	64	130
LIBAN	63	59	144	222
IRAN	46	70	144	310
ISRAEL	7	20	72	213
SAUDIA	37	70	239	568
KUWAIT	7	19	62	192
BAHRAI	18	25	132	278
A EMIR	9	21	47	103
SRILAN	25	28	94	135
MALAYS	46	28	285	425
SINGAP	32	69	140	336
PHILIP	2	30	68	830
JAPAN	4	39	68	326
TAIWAN			60	120
HONGK	33	72	332	700
AUSTRL	4	18	86	256
NEUSEE	2	5	59	135
4821 10 90				
AND PAPIERETIKETTEN BEDRUCKT				
EINF	2918*	12793*	32979*	71202*
EV			8	29
LV	10	9083	170	28318
PV			18	23
AUS LG				4
EU	1964	2739	25130	34154
FRANKR	168	136	4089	3843
BELLUX	742	1536	10382	18264
NIEDL	452	604	7588	10362
ITAL	346	250	1642	1678
G BRIT	144	118	677	785
DAENM	113	151	599	958
PORTUG	1	4	100	234
SCHWED	3	18	234	477
SCHWZ	35	82	403	1059
OESTER	457	430	4245	3853
POLEN	350	83	760	184
TSCHE	6	1	374	218
SLOWEN	2	4	44	303
KROAT	10	9085	170	28318
TUNES		76	122	163
USA	14	109	330	1032
JAPAN -	1	7	22	181
TAIWAN			228	159
HONGK	65	65	862	748
AUSF	6124*	8104*	87869*	106944*
PV	669	1010	6130	8589
EU	2740	3426	47820	51284
FRANKR	963	965	19433	16770
BELLUX	370	595	4118	6134
NIEDL	945	1056	15611	15497
ITAL	133	237	1620	2848
G BRIT	118	178	1865	2890
IRLAND	2	5	86	145
DAENM	19	75	2488	3021

Wichtigste Ursprungs- und Bestimmungs-Laender	DEZEMBER 1994 dt = 100kg	DEZEMBER 1994 1000 DM	JAN./DEZ. 1994 dt = 100kg	JAN./DEZ. 1994 1000 DM
GRIECH	25	37	605	1020
PORTUG	101	171	1174	2035
SPAN	67	107	656	1126
KANARI	3	4	83	171
NORWEG	21	31	128	266
SCHWED	19	44	257	711
SCHWZ	230	348	4382	4673
OESTER	744	677	9306	10404
TUERK	28	36	296	807
LETTLD	251	95	2409	897
LITAU	18	27	173	280
POLEN	346	501	2854	4037
TSCHE	202	326	2030	3174
SLOWAK	17	33	244	452
UNGARN	138	239	1981	3185
RUMAEN	134	182	1521	1872
BULGAR	29	116	303	884
ALBAN		131		134
UKRAIN	4	24	406	1243
W RUSS		1	191	266
RUSSLD	209	171	2729	3181
KABACH			20	110
TURKM			115	328
SLOWEN	219	173	1580	1342
KROAT	19	156	195	826
MAZED	7	22	79	297
MAROKK	37	57	296	420
TUNES	25	105	823	1357
AEGYPT	1	1	89	141
GAMBIA	4	11	57	199
GUINEA	4	12	97	132
TOGO			223	364
RUANDA			194	234
BURUND			400	723
MAURIT	3	10	38	133
USA	21	170	245	2390
MEXIKO		3	106	122
PANAMA	32	56	84	150
BAHAMA			68	190
PERU	47	88	225	405
PARAGU	78	125	156	283
URUGU			136	266
ARGENT	1	10	251	576
SYRIEN			250	291
ISRAEL	2	1	103	167
JORDAN	80	30	637	387
SAUDIA	10	82	133	543
A EMIR	12	39	95	295
SRILAN	4	26	76	199
THAIL	52	71	736	1018
MALAYS	5	5	169	313
SINGAP	1	3	70	155
PHILIP	52	48	1111	886
CHINA	8	22	603	981
HONGK	69	164	613	1221
SALOM	7	21	26	135
WSAMOA			115	280
N ERM	3	5	85	100
4821 90 10				
ANDERE PAPIERETIKETTEN SELBSTKLEBEND				
EINF	419*	624*	7273*	12181*
EV			2	13
LV	1	26	17	192
PV			4	8
AUS LG	1	3	72	181
EU	356	418	5312	7485
FRANKR	78	109	855	1304
BELLUX			300	201
NIEDL	13	23	413	667
ITAL	57	49	623	1010
G BRIT	56	65	865	1762
IRLAND			157	134
DAENM	147	165	2037	2294
SPAN	7	7	61	111
SCHWED	11	15	433	405
FINNL		1	181	247
SCHWZ	6	15	203	586
OESTER	13	28	304	639
USA	17	103	374	1863
JAPAN		1	103	464
TAIWAN	4	31	120	222
AUSF	5180*	6953*	80372*	78395*
EV			1	14
PV	20	131	178	748
EU	2479	2909	31481	37287
FRANKR	1080	976	11352	10763
BELLUX	342	446	5430	6602
NIEDL	665	1030	8196	12589
ITAL	145	164	1736	1687
G BRIT	86	88	1316	1631
DAENM	79	116	1097	1499
GRIECH	51	67	985	1178
PORTUG	53	65	1184	1028
SPAN	8	16	170	280
ISLAND	26	38	161	227
NORWEG	170	210	1094	1727
SCHWED	87	163	1847	3036
FINNL	95	172	875	1055
SCHWZ	566	752	6642	9155
OESTER	930	1233	8542	10539
TUERK	7	8	65	211
LITAU	8	10	71	100
POLEN	106	161	818	1222
TSCHE	72	132	1521	1906
SLOWAK	8	14	228	234
UNGARN	39	56	623	849
RUMAEN	2	6	131	179
UKRAIN	13	5	103	240
RUSSLD	18	29	592	621
SLOWEN	13	21	255	392
KROAT	20	40	236	300
MAROKK	7	20	93	228
TUNES	4	97	69	204
MAURIT	4	8	42	125
S AFR	37	84	243	417
USA	80	99	1062	1488
ZYPERN	11	19	109	141
ISRAEL	15	22	125	155
SAUDIA	15	31	180	350
KUWAIT	2	2	90	227
A EMIR	26	45	244	435
SRILAN	12	20	72	139
THAIL			173	134
SINGAP	3	4	582	774
PHILIP			115	356
SKOREA	13	42	86	301
HONGK	195	339	1122	1667
AUSTRL	1	15	277	385
4821 90 90				
AND PAPIERETIKETTEN ALLER ART				
EINF	162*	330*	5461*	5581*
PV			12	20
EU	137	263	3106	3286
FRANKR	15	22	691	368
BELLUX		1	1223	638
NIEDL	15	25	250	261
ITAL	25	47	242	478
G BRIT	70	127	555	1189
DAENM	7	30	53	153
SPAN	4	11	76	188
SCHWED	2	14	378	308
SCHWZ	4	22	303	630
OESTER	2	4	368	459
USA	10	14	137	397
JAPAN		1	82	168
AUSF	338*	799*	3473*	4634*
PV	58	298	118	787
EU	71	223	828	894
FRANKR	10	150	28	206
NIEDL	15	27	149	215
ITAL	10	19	98	204
SCHWZ	17	28	240	248
OESTER	4	15	221	477
TUERK		4	89	178
POLEN	5	8	304	305
TSCHE	22	53	447	590
UNGARN	35	58	208	284
RUMAEN	58	36	790	387
CHINA	35	222	36	283
HONGK	20	54	49	384
4822 10 00				
ROLLE SPULE SPINDEL USW F SPINNSTGARN				
EINF	8576*	1435*	58293*	12569*
EU	4863	1101	40245	6774
FRANKR	1938	500	17479	4178
BELLUX	979	143	4654	883
NIEDL	1134	313	9442	2235
ITAL	811	143	8444	1738
SCHWZ	802	186	7139	1396
OESTER	876	166	9024	1741
TSCHE	38	12	1193	551
AUSF	6563*	1318*	61142*	13518*
PV	10	5	97	49
EU	3104	633	27544	5795
FRANKR	659	132	6038	1058
BELLUX	1376	272	12527	2722
NIEDL	709	150	5296	1141
ITAL			423	140
DAENM	293	66	3636	570
SPAN			457	100
SCHWZ	611	168	9792	2142
OESTER	540	117	4993	1320
TUERK	390	93	4026	793
LETTLD	692	91	3214	524
POLEN	298	64	2879	597
TSCHE	40	10	324	101
SLOWAK	219	46	4747	1027
RUSSLD			581	106
SLOWEN			493	103
ALGER			374	102
NIGERI			285	107
INDONE	542	102	542	102
SKOREA			642	318
4822 90 00				
AND PAPIERROLLE- SPULE -SPINDEL USW				
EINF	14882*	2533*	110981*	18109*
EU	13256	2180	92170	14195
FRANKR	1730	288	16620	3839
BELLUX	9081	1483	34211	3682
NIEDL	2438	426	26139	5775
ITAL	4	8	1332	322
DAENM	3	2	409	122
SPAN			4291	729
SCHWED	151	59	1519	827
FINNL	208	36	2634	436
SCHWZ	222	62	1715	407
OESTER	693	102	9892	1619
TSCHE	83	16	1481	158
USA	32	29	460	224
JAPAN	71	29	158	105
AUSF	24679*	4691*	293562*	49483*
PV	70	13	141	73
EU	18795	3120	206826	34113
FRANKR	4053	875	41487	7357
BELLUX	4965	1052	54050	8964
NIEDL	3936	577	44438	8751
ITAL	46	37	2186	978
G BRIT	1612	380	21142	4966
DAENM	1167	180	21729	2626
PORTUG			792	169
SPAN	16	19	413	197
SCHWED	125	35	1614	341
SCHWZ	2351	398	21204	3853
OESTER	4701	730	49301	7363
POLEN	64	10	812	245
TSCHE	298	48	1745	494
SLOWAK	273	83	1143	484
ZAIRE	294	63	695	189
S AFR			349	165
USA	80	30	1888	571
ISRAEL	390	74	1611	268
INDONE			4882	747
4823 11 11				
PAPIERSTREIF 1S-SELBSTKL KAUTSCH<10CM				
EINF	5483*	3334*	62008*	39042*
AUS LG	204	91	577	301
EU	3063	2021	39442	25791
FRANKR	15	36	206	266
BELLUX	82	131	1252	2263
NIEDL	142	181	4047	3825
ITAL	2005	1079	22896	11768
G BRIT	818	622	9356	7088
IRLAND			1365	697
SCHWZ	18	80	88	267
OESTER	3	2	581	386
USA	1832	921	18185	9142
KANADA	88	57	1024	654
MEXIKO	434	176	4198	1924
JAPAN	108	60	1177	758
AUSF	3497*	3893*	51766*	54388*
PV	13	15	30	50
EU	1643	1764	29704	29418
FRANKR	816	824	10320	9818
BELLUX	155	168	3765	3388
NIEDL	165	189	2693	2848
ITAL	113	181	5173	5691
G BRIT	230	237	3732	3822
DAENM	12	24	839	702
GRIECH	6	9	577	472
PORTUG	6	9	820	578
SPAN	140	112	2371	2123
SCHWED	100	130	1693	2281
FINNL	41	47	699	939
SCHWZ	222	173	2164	2086
OESTER	440	379	4865	4812
TUERK	78	83	479	578
POLEN	78	162	1914	1821
TSCHE	70	55	380	369
SLOWAK	1	2	64	100
UNGARN	49	83	464	461
RUSSLD	3	10	58	170
SLOWEN	17	30	181	344
S AFR	4	5	132	157
USA	485	516	4277	5178
MEXIKO	29	46	93	209
KOLUMB	12	34	61	172
BRASIL			199	290
CHILE			113	155
URUGU			173	174
ARGENT	8	14	77	130
THAIL	3	7	72	163
INDONE	1	4	37	113
MALAYS	10	10	146	202
SINGAP	5	5	171	200
SKOREA			341	383
JAPAN	80	95	1046	1174
TAIWAN	23	26	179	251
HONGK	58	74	573	740
AUSTRL	26	55	169	382
4823 11 19				
PAPIERSTREF 2S-SELBSTKL KAUTSCH<10CM				
EINF	131*	282*	2217*	3741*
EU	131	282	2188	3655
BELLUX	121	278	1450	3049
ITAL	8	4	437	383
G BRIT	2	3	300	243
AUSF	147*	473*	1988*	4629*
PV		2		2
EU	69	210	1101	2181
FRANKR	12	28	278	444
BELLUX	5	25	67	191
NIEDL	27	88	202	438
ITAL	2	5	82	155
G BRIT	5	10	228	369
DAENM	9	24	124	295
PORTUG	7	25	58	149
SPAN	1	3	52	104
SCHWED	10	34	68	240
SCHWZ	4	17	191	378
OESTER	11	35	215	625
POLEN	2	7	85	223
USA	3	20	43	142
INDONE	19	75	44	177
JAPAN	7	28	46	164

Wichtigste Ursprungs- und Bestimmungs-Laender	DEZEMBER 1994 dt = 100kg	DEZEMBER 1994 1000 DM	JAN./DEZ. 1994 dt = 100kg	JAN./DEZ. 1994 1000 DM
4823 11 90				
AND PAPIER GUMMIERT USW SELBSTKLEBEND				
EINF	2396*	1462*	29072*	19796*
PV			53	14
AUS LG			33	21
EU	1742	1001	23633	15492
FRANKR	26	22	383	264
BELLUX	4	3	476	317
NIEDL	676	517	11480	8324
ITAL	586	257	5741	3235
G BRIT	103	112	1719	2090
IRLAND	1	2	284	216
DAENM			342	314
SPAN	346	88	3238	732
SCHWED	1	3	254	119
FINNL			276	122
SCHWZ	52	48	278	337
OESTER	43	29	464	295
UNGARN	184	95	598	281
USA	363	272	3032	2862
AUSF	1236*	1263*	12525*	12033*
PV	5	10	70	121
EU	489	497	7160	7168
FRANKR	138	148	1375	1488
BELLUX	46	50	663	810
NIEDL	72	78	2182	2126
ITAL	59	60	709	713
G BRIT	132	128	1666	1417
DAENM	12	13	276	321
SPAN	23	15	233	181
SCHWED	384	289	1092	983
SCHWZ	31	29	331	392
OESTER	90	72	457	402
TUERK	64	90	468	489
POLEN	21	33	128	231
UNGARN	4	7	136	163
RUSSLD	7	28	246	183
MAROKK	9	10	434	514
KONGO	113	121	178	164
USA			644	232
AUSTRL	1	1	94	117
4823 19 00				
AND PAPIER GUMMIERT NICHT SELBSTKLEB				
EINF	896*	510*	15361*	8213*
PV			2	3
AUS LG				1
EU	554	267	8917	3846
FRANKR	110	43	203	270
BELLUX	23	40	656	841
NIEDL	315	114	6497	2108
ITAL	12	9	498	244
G BRIT	79	38	338	184
SPAN			667	137
SCHWZ	21	97	354	1143
OESTER	7	8	593	162
TSCHE			3168	617
USA	37	77	893	1374
PHILIP			69	141
JAPAN	1	3	283	448
AUSF	4313*	2295*	46383*	25719*
PV	14	29	209	433
EU	2146	1110	26169	12772
FRANKR	385	202	5348	2720
BELLUX	398	213	3666	1896
NIEDL	285	155	4436	2681
ITAL	182	163	1549	1117
G BRIT	631	231	7309	2371
IRLAND	12	11	138	155
DAENM	213	79	3207	1444
GRIECH	26	19	304	116
PORTUG	30	25	229	215
NORWEG	41	44	331	336
SCHWED	3	2	893	398
FINNL	89	90	603	592
SCHWZ	385	195	4164	2167
OESTER	564	238	5039	2350
POLEN	27	31	809	440
TSCHE	53	37	213	161
UNGARN	19	16	910	553
RUSSLD	1	1	947	838
SLOWEN	9	7	111	122
S AFR	149	70	1494	718
USA	51	35	1397	1036
KANADA	13	8	366	311
VENEZU			129	110
ISRAEL	46	36	388	240
SAUDIA	158	99	319	221
INDONE			287	141
MALAYS			350	148
SKOREA	24	17	176	118
HONGK	299	50	1395	303
NEUSEE	82	66	328	389
4823 20 00				
FILTERPAPIER -PAPPE ZUGESCHNITTEN				
EINF	2013*	1942*	17175*	15506*
AUS LG		3	15	130
EU	1957	1857	14684	12331
FRANKR	794	697	2787	2368
BELLUX	50	54	546	504
NIEDL	1	1	2640	1402
ITAL	11	26	563	299
G BRIT	1071	1065	6898	6986
DAENM	20	13	1091	694
SCHWED	43	40	346	405
FINNL			320	236
SCHWZ	4	10	424	502
OESTER	1	2	504	279
USA	3	12	656	1234
JAPAN	5	19	92	372
AUSF	8763*	5456*	129944*	79147*
PV	1	3	15	55
EU	3422	2148	70782	40602
FRANKR	443	483	14038	8331
BELLUX	118	128	1476	1760
NIEDL	1688	1114	41443	21740
ITAL	27	51	4020	2166
G BRIT	111	96	2457	1778
IRLAND			28	117
DAENM	29	38	940	986
GRIECH	108	113	1313	1225
PORTUG	2	5	61	133
SPAN	296	120	5005	2366
NORWEG	4	2	133	146
SCHWED	954	501	12794	6870
FINNL	982	593	9000	5339
SCHWZ	320	222	3906	2694
OESTER	1526	816	15330	9233
TUERK	6	9	376	228
POLEN	126	143	1487	1206
TSCHE	29	26	341	407
SLOWAK			17	107
UNGARN	33	42	834	644
RUMAEN	1	1	58	138
UKRAIN			118	118
RUSSLD	201	180	492	837
SLOWEN	2	13	77	108
KROAT	4	26	123	165
S AFR	10	16	433	671
USA	19	18	398	616
KANADA		4	297	328
KOLUMB	4	19	38	144
BRASIL			15	195
CHILE	20	24	91	120
ARGENT	1	11	261	209
IRAN			561	197
ISRAEL	24	29	187	219
JORDAN			355	170
SAUDIA		8	78	136
PAKIST	61	19	300	101
THAIL	6	5	144	226
MALAYS	8	5	77	420
SINGAP	17	18	123	139
SKOREA	51	21	763	323
JAPAN	651	348	6869	4130
HONGK	54	31	741	440
AUSTRL	94	75	613	530
4823 30 00				
LOCHKARTEN NICHT GELOCHT USW				
EINF	1*	3*	1013*	328*
PV			55	14
AUS LG		2		3
EU			249	86
SCHWZ			685	147
AUSF	720*	425*	4344*	3907*
EU	500	289	1853	2149
FRANKR	12	30	177	375
BELLUX	383	135	865	344
NIEDL	60	37	269	385
ITAL	3	8	100	192
G BRIT	37	60	245	696
SCHWZ	7	8	346	323
OESTER	8	13	227	214
TUERK			214	117
USA			188	133
SYRIEN			345	131
IRAN	113	56	501	236
4823 40 00				
DIAGRAMMPAPIER F REGISTRIERGERAET USW				
EINF	249*	663*	2994*	10687*
AUS LG	37	70	440	852
EU	108	368	1443	6857
FRANKR	4	8	22	136
NIEDL		2	812	5318
ITAL			79	104
G BRIT	61	102	453	858
DAENM	42	255	53	406
SCHWED	26	30	140	198
SCHWZ	44	108	502	1361
SLOWEN			203	426
USA	64	123	639	1477
JAPAN	6	20	49	283
AUSF	560*	1262*	17056*	25944*
EV	4	8	43	110
PV			1	6
EU	225	655	9999	14648
FRANKR	52	140	4264	6091
BELLUX	25	59	1164	1168
NIEDL	37	79	2553	3439
ITAL	26	77	710	1264
G BRIT	22	50	496	975
DAENM	13	30	360	649
PORTUG	7	18	94	228
SPAN	37	90	286	691
NORWEG	3	7	177	245
SCHWED	21	50	1013	1218
FINNL	7	11	257	381
SCHWZ	53	96	1197	1200
OESTER	55	103	910	1544
POLEN	5	12	181	253
TSCHE	17	51	138	274
UNGARN	1	10	31	107
RUSSLD	60	116	1164	2263
SLOWEN	8	25	280	220
USA	7	25	575	970
CHILE	2	3	38	174
IRAN			55	114
SAUDIA	1	4	85	134
A EMIR	10	20	49	117
THAIL	2	5	78	107
HONGK	4	9	84	156
4823 51 10				
ENDLOSFORMULARE BEDRUCKT USW				
EINF	2587*	668*	21678*	4161*
EU	1671	359	6260	1491
BELLUX	298	65	2158	496
NIEDL	1326	271	3733	788
SCHWED	408	69	9678	1237
FINNL			869	115
SCHWZ	3	4	675	191
OESTER	435	101	2898	807
POLEN	65	14	872	187
AUSF	4076*	909*	56072*	12159*
PV			52	26
EU	1425	350	28517	6525
FRANKR	196	34	9527	1891
BELLUX	140	57	1190	573
NIEDL	747	203	11282	2746
G BRIT	335	47	5867	1096
DAENM			534	126
SCHWED	394	52	4069	582
SCHWZ	1072	218	12294	2410
OESTER	872	149	9135	1772
TSCHE	183	68	1317	391
UNGARN	5	2	109	109
4823 51 90				
AND PAPIER BEDRUCKT PRESS-PRAEGMUSTER				
EINF	235*	115*	13020*	3636*
EU	216	52	4079	1154
FRANKR	2	2	783	241
NIEDL	184	40	1304	369
ITAL			1082	127
G BRIT	4	6	693	207
SPAN			89	157
SCHWZ	17	1	586	289
OESTER		1	6133	1139
USA	3	60	1300	654
JAPAN			102	156
AUSF	2103*	1159*	37540*	18459*
PV			109	23
EU	1236	597	28850	12620
FRANKR	88	58	3114	1295
BELLUX	327	217	6913	4326
NIEDL	529	199	13021	4421
ITAL	4	4	208	195
G BRIT	232	95	4944	2082
GRIECH	23	7	298	125
NORWEG	14	13	179	150
SCHWZ	358	227	1843	1484
OESTER	64	51	1802	1236
POLEN			1388	1190
SLOWAK	193	33	631	108
UNGARN	73	39	814	382
RUSSLD	3	1	389	198
KROAT	5	5	66	108
USA	31	27	133	128
HONGK	19	31	88	136
4823 59 10				
BUEROMASCHINPAPIER IN STREIFEN/ROLLEN				
EINF	3415*	1447*	35426*	12024*
AUS LG	590	620	2405	2539
EU	659	349	14059	5230
FRANKR	391	201	7893	3023
NIEDL	61	60	929	422
G BRIT	7	2	1076	460
DAENM	197	83	4447	1307
SCHWED	1146	209	11570	1568
SCHWZ	502	102	2947	565
OESTER	449	94	1304	362
USA	581	617	2687	2984
JAPAN	22	56	931	1009
AUSF	4959*	2013*	50711*	22214*
EV			1	3
EU	2950	1094	28876	11566
FRANKR	894	360	10515	4132
BELLUX	132	82	1846	1035
NIEDL	682	215	7357	2285
ITAL	24	44	371	505
G BRIT	998	271	6761	2174
DAENM	172	64	1410	747

Wichtigste Ursprungs- und Bestimmungs-Laender	DEZEMBER 1994		JAN./DEZ. 1994	
	dt = 100kg	1000 DM	dt = 100kg	1000 DM
SPAN	35	40	360	480
NORWEG			662	236
SCHWED	13	6	791	440
FINNL	25	12	973	558
SCHWZ	783	548	5424	3252
OESTER	294	106	4238	1937
LITAU	2	1	272	127
POLEN	2	4	719	273
TSCHE	22	10	1057	457
UNGARN	18	8	322	194
RUMAEN			479	219
RUSSLD	9	8	524	338
AEGYPT	21	33	366	225
USA	2	4	91	113
ARGENT	656	109	1693	311
IRAN			1222	729
AUSTRL			352	104
4823 59 90				
PAPIER PAPPE Z BEDRUCKEN USW ZUGESCHN				
EINF	224496*	37781*	2474508*	360824*
EV	2	2	6	6
PV			1	8
AUS LG	1195	365	14603	5016
EU	39824	7007	423286	65399
FRANKR	21122	3867	179882	30782
BELLUX		1	615	152
NIEDL	6511	1092	141866	18750
ITAL	1152	173	11086	1478
G BRIT	10832	1832	82882	13147
PORTUG	208	41	6710	1021
NORWEG			1018	135
SCHWED	59141	9113	703493	94401
FINNL	39316	5606	459191	64747
SCHWZ	6574	1387	72628	13874
OESTER	52857	10883	506895	93161
POLEN	22927	3122	239136	24574
SLOWAK	320	49	3950	535
SLOWEN			1821	173
USA	154	182	3414	3618
KAIMAN			1508	168
BRASIL	2033	278	66476	7269
JAPAN	11	88	601	2086
TAIWAN	15	22	218	337
AUSF	111768*	19327*	1149544*	167666*
EV	211	68	4749	1387
PV	207	180	1081	958
EU	78926	13238	825653	118173
FRANKR	14096	2312	113168	17367
BELLUX	3628	707	41129	6630
NIEDL	10711	1803	91249	14161
ITAL	7326	1273	92853	14380
G BRIT	28710	4578	306088	42733
IRLAND	1034	480	26322	3482
DAENM	379	122	3949	961
GRIECH	685	117	5297	836
PORTUG	1861	321	3821	673
SPAN	10296	1526	141767	16930
KANARI	2175	333	8533	1234
ISLAND	250	67	536	122
SCHWED	74	23	2206	539
FINNL	52	15	338	168
SCHWZ	1750	600	14287	3900
OESTER	4085	730	32653	5234
TUERK	351	56	6159	847
POLEN	180	103	7250	2002
TSCHE	448	80	3674	732
UNGARN	2420	394	16150	2667
RUMAEN	61	49	13702	1990
BULGAR	271	69	6357	1036
UKRAIN	10	4	419	132
RUSSLD	122	61	977	453
SLOWEN	68	15	1657	214
KROAT	285	75	8747	1416
MAZED	362	71	2971	801
MAROKK	67	19	2338	587
ALGER	101	21	688	135
LIBYEN	3	1	5140	754
AEGYPT	56	16	3938	499
NIGERI	280	65	789	181
AETHIO	750	86	1207	186
KENIA	1731	288	3691	840
TANSAN	186	28	699	102
USA	42	37	63367	7257
ZYPERN	1590	258	9587	748
LIBAN	226	37	2380	281
IRAN			22749	2874
ISRAEL	3129	513	32106	4094
JORDAN			276	122
SAUDIA	116	36	3627	435
KUWAIT	2161	378	9536	814
BAHRAI	170	31	1639	197
A EMIR	7338	1141	24316	3091
MALAYS	68	9	130	328
JAPAN	3	2	497	143
HONGK	491	77	571	110
AUSTRL	707	116	5862	796
NEUSEE	82	31	6159	715
4823 60 10				
TABLETT SCHUESSEL TELLER A PAPIER USW				
EINF	5248*	1608*	61232*	20480*
AUS LG			25	26
EU	3668	1126	35768	12584
FRANKR	1482	378	6021	1607
NIEDL	1224	434	8717	3037
ITAL	694	188	17488	6104
G BRIT	261	118	3812	1602
NORWEG	159	37	2597	641
PINNL	275	163	3731	2320
OESTER	840	206	14840	3818
POLEN	155	19	862	146
UNGARN			2563	483
AUSF	8207*	3087*	80122*	29023*
EU	5042	1886	41391	14899
FRANKR	1062	387	14247	4812
BELLUX	113	66	871	411
NIEDL	1625	727	12779	5017
ITAL	620	250	2822	1317
G BRIT	275	64	770	288
DAENM	1139	309	8648	2454
GRIECH	14	8	305	220
SPAN	170	72	884	430
NORWEG	25	5	244	124
SCHWED	25	10	984	300
FINNL	1	1	159	111
SCHWZ	993	374	11470	4156
OESTER	1733	662	22752	8150
POLEN	83	14	885	218
RUSSLD	1	8	366	109
KROAT		1	236	169
ISRAEL	55	30	353	191
4823 60 90				
TASSE BECHER USW AUS PAPIER PAPPE				
EINF	3559*	2084*	43944*	26397*
AUS LG			23	18
EU	2046	1402	33004	21330
FRANKR	80	33	782	421
BELLUX	6	2	386	124
NIEDL	2	1	5067	2382
ITAL	1792	1252	24266	16220
G BRIT	178	100	2444	2048
DAENM	8	14	105	130
FINNL	717	450	5357	3266
SCHWZ			172	108
TSCHE	205	46	1018	230
UNGARN	367	86	2937	670
USA	107	44	664	370
AUSF	844*	636*	11312*	8328*
EU	116	129	2840	3091
FRANKR	51	55	478	590
BELLUX	27	23	515	461
NIEDL	15	29	740	1054
ITAL	8	8	823	754
NORWEG	153	128	1371	1131
SCHWZ	195	129	1948	1549
OESTER	286	192	2174	1585
POLEN	12	3	586	342
TSCHE	1	1	71	137
4823 70 10				
HOECKERPAPPE KLEINVERPACKUNG F EIER				
EINF	14965*	3366*	226329*	45497*
EU	14772	3345	222753	44968
BELLUX			38878	4964
NIEDL	2617	504	40518	5899
DAENM	12018	2810	143119	34057
NORWEG			264	120
UNGARN	121	9	2383	266
AUSF	9805*	2689*	137983*	33017*
EU	9442	2593	130337	30906
FRANKR	814	193	5589	1335
BELLUX	801	339	8712	3854
NIEDL	5399	1602	83472	19728
ITAL	82	19	1802	405
G BRIT	1615	264	17705	2984
DAENM	481	133	6780	1542
GRIECH			689	100
SPAN	250	43	8578	980
SCHWED	54	12	1599	376
SCHWZ	24	9	445	173
OESTER	286	69	4917	1441
4823 70 90				
FORMGEPRESST WARE AUS PAPIERHALBSTOFF				
EINF	3061*	1249*	50721*	22913*
PV			1	2
AUS LG			25	23
EU	1401	366	24156	6995
FRANKR	106	55	1122	399
BELLUX	49	14	2086	499
NIEDL	930	176	11239	2404
ITAL	16	36	204	457
IRLAND			478	288
DAENM	299	83	8986	2922
NORWEG	1401	589	17634	7382
SCHWED			176	186
FINNL	71	28	2004	710
SCHWZ	1	9	125	183
TSCHE	29	7	1460	248
USA	11	8	556	345
THAIL	12	23	481	716
PHILIP	91	140	2181	3768
CHINA	42	75	1596	1890
AUSF	5037*	2275*	55447*	26641*
PY	10	5	146	104
EU	3784	1790	41002	19180
FRANKR	253	114	7044	1478
BELLUX	71	24	797	688
NIEDL	1845	878	15959	6739
ITAL	163	188	1925	3981
G BRIT	240	37	3494	871
DAENM	1028	363	10457	3390
PORTUG			68	119
SPAN	162	184	1187	2140
NORWEG	21	11	285	127
SCHWED	386	140	4928	1726
FINNL	6	6	419	207
SCHWZ	73	28	2569	1287
OESTER	528	177	4706	1819
TSCHE		1	106	172
AEGYPT			79	127
S AFR	6	8	141	166
USA	62	32	216	258
ISRAEL			89	117
CHINA			75	193
SKOREA	20	34	156	486
TAIWAN			153	206
4823 90 10				
PAPIERDICHTUNG F ZIVILE LUFTFAHRZEUGE				
EINF	*	*	*	*
AUSF	1*	35*	187*	671*
PV			2	5
EU		2	149	255
NIEDL			105	178
MEXIKO	1	33	13	383
4823 90 20				
PAPIER USW GELOCHT F JACQUARDVORRICHT				
EINF	*	16*	137*	515*
EU			6	203
SPAN			6	192
SCHWZ		4	36	101
OESTER		12	3	186
AUSF	449*	499*	6931*	8732*
PV			1	8
EU	83	153	2944	3633
FRANKR	22	29	199	481
BELLUX	22	28	659	531
NIEDL	5	44	92	300
ITAL		4	1202	1383
G BRIT	16	16	265	357
SPAN	13	16	411	406
OESTER	25	41	447	940
TSCHE	15	13	186	168
UKRAIN			29	129
W RUSS			107	123
AEGYPT	45	24	160	137
USA	186	161	1509	1775
JAPAN			203	189
TAIWAN	4	5	228	179
4823 90 30				
PAPIERFAECHER -GESTELL -GRIFF USW				
	KG		KG	
EINF	7276*	55*	138780*	797*
AUS LG			1138	7
EU			2245	21
CHINA	6876	51	130697	689
AUSF	4617*	26*	66036*	552*
EU	3761	20	43869	320
BELLUX	1153	6	14240	125
NIEDL	1487	7	19656	105
4823 90 51				
KONDENSATORPAPIER ZUGESCHNITTEN				
	DT		DT	
EINF	51*	151*	1296*	1986*
EU	40	136	234	965
FRANKR	22	119	208	938
UKRAIN			852	366
JAPAN	11	15	417	592
AUSF	780*	982*	10243*	13108*
4823 90 71				
AND PAPIER GUMMIERT OD M KLEBESCHICHT				
EINF	187*	139*	2444*	2060*
EV			8	3
AUS LG	18	15	183	142
EU	76	79	690	906
NIEDL	66	71	397	473
DAENM			157	305
OESTER	88	21	1204	315
USA	14	13	308	328
JAPAN	11	26	124	350
TAIWAN			85	126

Wichtigste Ursprungs- und Bestimmungs-Laender	DEZEMBER 1994 dt = 100kg	DEZEMBER 1994 1000 DM	JAN./DEZ. 1994 dt = 100kg	JAN./DEZ. 1994 1000 DM
AUSF	279*	480*	7886*	8738*
PV	8	37	48	226
EU	138	158	5022	4661
FRANKR	8	12	1056	1022
BELLUX	3	11	939	741
NIEDL	58	66	1258	1328
ITAL	3	6	118	186
G BRIT	44	25	825	440
PORTUG			114	154
SPAN			594	595
NORWEG	9	13	146	208
SCHWED	5	8	143	202
SCHWZ	17	29	847	929
OESTER	27	32	379	540
POLEN	9	6	267	392
TSCHE	4	37	86	314
MAROKK	1	4	42	127
TUNES	5	78	26	204
KUWAIT	33	41	131	138
JAPAN			144	190
4823 90 79				
AND PAPIER F BESTIMMT ZWECK ZUGESCHN				
EINF	21444*	5539*	263242*	67085*
EV			2	4
PV	19	47	277	257
AUS LG	142	265	1171	2704
EU	3420	708	72234	21061
FRANKR	713	107	12871	7179
BELLUX	5	1	5993	1139
NIEDL	463	110	7552	3712
ITAL	561	105	16137	3095
G BRIT	827	288	7900	4010
DAENM	614	54	21060	1546
PORTUG	237	40	1584	254
SCHWED	90	44	2208	607
FINNL	10439	919	124180	10104
SCHWZ	1133	550	14359	5852
OESTER	1809	995	18611	5978
TSCHE	356	112	1607	492
UNGARN	124	61	369	101
SLOWEN		26	356	183
USA	395	356	5590	4784
KANADA	3512	1483	24528	9836
CHINA	18	9	335	177
JAPAN	44	262	855	3536
AUSF	46354*	18151*	501639*	228866*
EV	70	57	122	110
LV			3	2
PV	499	334	5619	2778
EU	25102	7279	271067	108895
FRANKR	4658	1324	56799	20110
BELLUX	676	783	26309	15486
NIEDL	14171	2536	142016	44819
ITAL	816	595	9785	7490
G BRIT	2912	897	19294	9178
IRLAND	203	120	688	803
DAENM	367	142	7604	2707
GRIECH	242	229	2173	1602
PORTUG	432	342	2949	1181
SPAN	425	311	3480	4019
NORWEG	47	40	612	377
SCHWED	467	272	3830	2392
FINNL	431	386	2785	2485
SCHWZ	3103	1364	69169	26983
OESTER	8721	1392	69716	13397
ANDORR	136	39	3306	1574
TUERK	1721	874	10896	6854
ESTLD			431	174
LITAU	24	10	369	144
POLEN	1225	916	12114	7600
TSCHE	579	467	7019	5687
SLOWAK	31	26	1170	770
UNGARN	1234	1045	13013	8990
RUMAEN	168	217	1862	1109
BULGAR	4	4	453	148
UKRAIN	8	3	178	137
RUSSLD	27	21	726	439
SLOWEN	158	110	2092	1642
KROAT	214	197	1239	1156
MAZED	143	112	4133	1675
MAROKK	98	39	842	143
TUNES	80	350	959	716
AEGYPT			448	249
SIMBAB			162	108
S AFR	48	47	987	675
USA	838	1328	9831	11023
KANADA	60	78	1066	1216
MEXIKO	56	60	203	484
NICARA	19	11	116	140
KOLUMB	9	5	104	225
VENEZU	25	30	71	129
PERU		1	95	130
BRASIL	105	95	657	885
CHILE	80	89	759	795
ARGENT	3	4	400	598
IRAN	1	7	363	334
ISRAEL	13	29	599	578
JORDAN	61	88	4015	2247
SAUDIA	14	10	2073	244
A EMIR	709	445	5864	3697
PAKIST	5	7	379	298
INDIEN	43	46	390	589
SRILAN	158	109	2184	1778
THAIL		2	41	384
INDONE	1	30	323	544
SINGAP		12	132	511
CHINA			283	357
SKOREA		1	99	118
JAPAN	3	76	146	704
TAIWAN	8	20	339	457
HONGK	107	106	1472	1734
AUSTRL	88	111	2590	2466
NEUSEE	17	31	128	250
4823 90 90				
AND WAREN AUS PAPIERHALBSTOFF PAPIER				
EINF	30902*	9157*	327652*	102560*
EV	3	2	86	29
LV	8	25	306	326
PV	39	25	380	345
AUS LG	256	40	2782	564
EU	18309	5481	182761	55935
FRANKR	586	224	13385	5147
BELLUX	2707	483	13838	5062
NIEDL	7823	2424	102588	27857
ITAL	3084	955	19476	7946
G BRIT	1608	810	23769	8344
DAENM	2496	499	9720	3049
SPAN	3	28	198	436
NORWEG			1270	131
SCHWED	756	180	6274	2167
FINNL	6784	764	81804	10394
SCHWZ	728	321	11228	4902
OESTER	2510	781	24837	6543
POLEN	34	82	248	328
TSCHE	385	94	2097	896
TUNES	14	18	345	377
USA	390	281	5913	5412
KANADA		5	805	276
INDIEN	1	5	74	103
THAIL	51	76	391	725
PHILIP	110	230	2149	4031
CHINA	433	606	3910	5447
JAPAN	15	66	462	1409
TAIWAN	62	92	1243	1318
HONGK	5	5	271	287
AUSF	21376*	13660*	332260*	204784*
EV		1	191	186
LV	10	5	14	7
PV	330	181	3508	1864
EU	9536	7598	177879	123467
FRANKR	1261	792	24073	15215
BELLUX	1005	3990	34640	61562
NIEDL	3070	914	59266	17036
ITAL	2061	761	20342	9841
G BRIT	1320	651	21486	9646
IRLAND	112	36	5886	2203
DAENM	452	226	4010	1894
GRIECH	22	11	1239	780
PORTUG	30	24	381	839
SPAN	203	193	6614	4761
NORWEG	188	74	2009	1068
SCHWED	95	56	2235	1113
FINNL	601	291	14775	6116
SCHWZ	2709	1301	31232	16038
OESTER	2020	934	32764	15786
TUERK	51	45	1128	592
LETTLD	200	60	370	173
POLEN	555	380	7676	4270
TSCHE	678	321	7656	3680
SLOWAK	93	19	853	394
UNGARN	154	82	2390	1375
RUMAEN	35	23	613	185
BULGAR	8	4	362	266
W RUSS	2	1	35	129
RUSSLD	99	49	794	428
SLOWEN	114	62	1013	619
KROAT	37	20	894	433
SERB M			4	244
MAROKK	36	17	631	180
TUNES	91	28	1063	552
AEGYPT	1	28	272	512
S AFR	482	120	1713	602
USA	1626	922	13928	7871
KANADA	4	7	664	594
MEXIKO	23	33	173	259
BRASIL	14	141	1103	1155
CHILE	10	14	89	176
ARGENT	3	4	718	444
IRAN	125	46	532	287
ISRAEL	271	107	1633	888
SAUDIA	227	106	1564	1066
KUWAIT			21	107
A EMIR	3	2	211	109
OMAN			17	131
JEMEN	48	13	1125	264
INDIEN	106	73	4716	1462
THAIL	89	62	401	184
INDONE		1	313	158
MALAYS	74	22	428	197
SINGAP	18	11	422	587
CHINA		10	164	103
SKOREA	21	10	2061	947
JAPAN	427	335	3611	3850
TAIWAN	6	4	1045	747
HONGK	213	68	1829	767
AUSTRL	8	7	2512	1781
N ERM	87	44	1007	492
4899 00 00				
NICHT AUFGEGLIED INTRAERGEBNIS KAP 48				
EINF	*	*	*	*
AUSF	*	*	*	*

KAPITEL 49

BUECHER, ZEITUNGEN, BILDDRUCKE UND ANDERE ERZEUGNISSE DES GRAPHISCHEN GEWERBES; HAND- ODER MASCHINENGESCHRIEBENE SCHRIFTSTUECKE UND PLAENE

Wichtigste Ursprungs- und Bestimmungs-Laender	DEZEMBER 1994 dt = 100kg	DEZEMBER 1994 1000 DM	JAN./DEZ. 1994 dt = 100kg	JAN./DEZ. 1994 1000 DM
4901 10 00				
BUCH BROSCHUERE IN LOSEN BOGEN BLAETT				
EINF	3424*	8032*	45966*	58575*
EV		12	2	146
LV		1	5	71
AUS LG	16	38	23	96
EU	988	2489	10145	19113
FRANKR	215	1524	2223	3146
BELLUX	187	128	1950	1794
NIEDL	82	378	1708	5918
ITAL	22	112	2220	2688
G BRIT	24	274	1314	1979
IRLAND	1	3	113	2635
DAENM	55	33	343	466
GRIECH			157	158
SPAN	2	8	117	329
NORWEG	36	37	581	284
SCHWED	49	191	1238	1317
FINNL	73	61	814	408
SCHWZ	270	224	4317	3982
OESTER	485	1113	9865	12540
TUERK	23	12	214	187
POLEN	942	102	8690	726
TSCHE	59	67	444	422
SLOWAK	176	83	347	192
SLOWEN	39	26	4317	1004
USA	436	1121	5334	13226
KANADA	6	14	117	462
SINGAP	126	120	883	798
JAPAN	80	350	974	2779
TAIWAN	5	9	70	108
HONGK	22	21	338	443
AUSF	12779*	10186*	125102*	108880*
EV		157	7	174
LV			19	29
PV	5	4	170	284
EU	6556	5469	45927	50552
FRANKR	5119	3140	35269	20391
BELLUX	26	447	1430	4254
NIEDL	188	507	4737	7946
ITAL	48	223	997	4467
G BRIT	120	362	1623	4134
IRLAND	5	14	50	182
DAENM	9	176	586	3159
GRIECH	2	181	148	2327
PORTUG	3	149	109	1052
SPAN	40	270	878	2770
NORWEG	10	24	243	620
SCHWED	19	33	484	825
FINNL	17	17	224	364
SCHWZ	3311	2159	33196	21762
OESTER	531	745	11683	11511
MALTA	78	158	378	784
TUERK	181	391	15820	5718
POLEN	1418	223	7024	2428
TSCHE	31	63	1278	1484
SLOWAK	6	7	91	148
UNGARN	279	180	3260	2822
RUMAEN	15	14	92	167
BULGAR	4	15	96	151
UKRAIN	33	22	465	301
RUSSLD	6	15	1257	1258
NIGERI			3	101
S AFR	11	12	129	208
USA	65	234	1419	2749
KANADA	5	11	75	136
BRASIL	2	1	50	108
KUWAIT			54	107
INDIEN	4	14	141	339
THAIL	7	8	46	128
MALAYS	7	11	37	138
SINGAP	2	7	79	283
CHINA	2	4	58	337
SKOREA		171	62	326
JAPAN	33	29	270	607
TAIWAN	9	10	114	126
HONGK	7	10	162	360
AUSTRL	10	18	112	228
N ERM	17	15	133	116
4901 91 00				
WOERTERBUECHER ENZYKLOPAEDIEN				
EINF	290*	622*	14229*	20118*
EU	27	77	7703	14649
FRANKR	9	11	1278	1580
BELLUX			4978	11073
ITAL	11	21	256	215
G BRIT	5	38	877	1293
SPAN			273	291
NORWEG		1	493	180
SCHWZ	170	326	372	847
OESTER		2	294	416
TUERK			784	178
TSCHE	2	9	400	131
SLOWAK	16	12	540	219
USA	47	126	2588	2106
KANADA			246	277
SINGAP	5	3	105	111
JAPAN	12	46	148	618
AUSF	9154*	7341*	78732*	59903*

Wichtigste Ursprungs- und Bestimmungs-Laender	DEZEMBER 1994		JAN./DEZ. 1994	
	dt = 100kg	1000 DM	dt = 100kg	1000 DM
EU	167	422	1817	6108
FRANKR	6	22	361	892
BELLUX	18	63	404	940
NIEDL	1	5	111	295
ITAL	41	67	303	621
G BRIT	36	101	186	429
DAENM	8	56	81	152
GRIECH	1	4	61	124
PORTUG	11	31	90	243
SPAN	35	72	220	609
NORWEG			103	153
SCHWED	1040	1415	1668	2355
SCHWZ	480	1598	6099	11406
OESTER	606	1085	7942	16211
TUERK	5924	1897	52025	17873
POLEN	431	223	3231	2495
W RUSS			115	182
RUSSLD	262	135	353	246
USA	164	298	1523	2440
BRASIL	4	16	155	245
JAPAN	23	141	209	1047
AUSTRL	7	11	58	159
4901 99 00				
ANDERE BUECHER BROSCHUEREN USW				
EINF	74817*	72699*	1235196*	738087*
EV	24	180	115	767
LV			1	2
PV	1	1	23	16
AUS LG	177	341	2051	3884
EU	27657	24260	766181	258263
FRANKR	3677	4054	36384	29815
BELLUX	1048	870	33693	28178
NIEDL	5146	4267	26795	30291
ITAL	8832	4608	88483	47069
G BRIT	4187	6476	540124	75861
IRLAND	118	275	606	1210
DAENM	2135	2256	11333	19906
GRIECH	13	14	99	107
PORTUG	4	21	4778	1708
SPAN	2499	1359	21916	14098
NORWEG	1393	449	14784	5502
SCHWED	107	383	1762	3945
FINNL	742	467	9425	2982
SCHWZ	3927	11343	45693	97869
OESTER	13942	10393	108788	102922
TUERK	382	113	3922	1480
POLEN	417	104	7114	1433
TSCHE	4302	1229	43266	13662
SLOWAK	3911	1167	52488	19418
UNGARN	1320	681	21837	7747
RUMAEN	3	3	1005	367
BULGAR	2	10	36	108
RUSSLD	457	149	5008	1392
SLOWEN	2734	1379	42180	18470
KROAT	21	28	728	453
S AFR	3	3	59	141
USA	3868	11691	42517	121482
KANADA	2834	1675	11885	9227
KOLUMB	3	3	264	401
ECUAD	75	113	185	274
BRASIL	2	26	71	103
ARGENT	2	17	17	102
LIBAN		3	152	315
ISRAEL	17	21	110	271
A EMIR		4	614	262
INDIEN	17	24	268	565
THAIL	3	7	501	579
INDONE	37	15	177	116
MALAYS	14	27	742	505
SINGAP	1975	1197	18192	17388
PHILIP	20	64	91	150
CHINA	2335	1284	10385	6963
SKOREA	284	177	1533	1479
JAPAN	881	2823	7016	24823
TAIWAN	95	51	468	1070
HONGK	1379	1491	18406	17789
AUSTRL	39	79	272	369
AUSF	74203*	110490*	949460*	1193857*
EV	240	385	2805	4958
LV	1	1	138	73
PV	21	28	1049	768
EU	25632	23512	367686	327013
FRANKR	5651	5581	77029	80826
BELLUX	1290	2263	20478	29322
NIEDL	11743	5185	132399	57924
ITAL	1162	3019	18954	46271
G BRIT	4157	3772	93347	66527
IRLAND	21	65	399	805
DAENM	575	794	6656	12946
GRIECH	179	1064	2669	8858
PORTUG	225	453	2993	4039
SPAN	629	1316	10742	19695
KANARI	6	7	37	121
ISLAND	26	23	260	338
NORWEG	481	327	9155	5846
SCHWED	433	574	6494	7463
FINNL	178	281	3743	3474
SCHWZ	13879	25684	150402	271740
OESTER	17527	34475	184261	338680
MALTA	1	3	53	208
TUERK	815	377	30448	10368
ESTLD	2	3	80	105
LETTLD	15	21	188	220
LITAU	8	10	455	313
POLEN	2572	1336	42518	17683
TSCHE	1945	1621	22125	14052
SLOWAK	37	42	774	911
UNGARN	786	517	18137	10891
RUMAEN	657	372	4159	2638
BULGAR	6	14	185	269
UKRAIN	1178	512	8627	3695
W RUSS	2	2	19209	10197
RUSSLD	1955	1458	19485	10432
KASACH	211	73	589	334
KIRGIS			189	102
SLOWEN	92	160	1517	1971
KROAT	40	75	332	532
MAROKK	10	18	68	136
ALGER			16	112
TUNES	10	19	144	278
AEGYPT	44	71	218	539
NIGERI			856	795
ERITRE			1	315
KENIA	3	13	47	145
TANSAN	8	14	273	212
S AFR	45	75	538	1182
USA	3012	10667	29783	79462
KANADA	135	304	2416	4072
MEXIKO	98	343	1531	2537
GUATEM	30	45	53	112
KOLUMB	109	98	549	684
VENEZU	14	17	244	337
ECUAD		2	55	114
PERU	15	23	81	151
BRASIL	68	178	868	2012
CHILE	19	28	409	635
PARAGU	5	15	39	108
URUGU	22	23	168	178
ARGENT	12	40	950	1475
ZYPERN	1	3	119	237
LIBAN	3	30	65	174
IRAN	1	33	90	186
ISRAEL	260	254	976	1520
SAUDIA	13	17	633	1723
KUWAIT			65	108
A EMIR	10	13	108	176
PAKIST		1	43	106
INDIEN	45	179	490	1421
MALDIV	4	5	71	198
THAIL	31	80	269	686
INDONE	4	3	66	143
MALAYS	5	9	149	588
SINGAP	48	147	915	1380
PHILIP	1	1	37	119
CHINA	29	337	481	1820
NKOREA	4	15	17	145
SKOREA	95	332	835	2670
JAPAN	874	4369	7467	34428
TAIWAN	106	178	958	1707
HONGK	61	124	585	1851
MACAU			55	214
AUSTRL	317	743	2407	4242
NEUSEE	4	8	288	414
N ERM	55	70	327	381
4902 10 00				
ZEITUNG USW MIND 4MAL WOECHENTL ERSCH				
EINF	3829*	3378*	55398*	45400*
EU	2642	2210	39309	30970
FRANKR	539	457	5796	5498
BELLUX	37	40	627	567
NIEDL	544	489	7666	6858
ITAL	111	98	2361	2402
G BRIT	698	631	8131	7523
GRIECH	155	132	7487	3420
PORTUG	19	16	200	172
SPAN	539	347	7166	4519
FINNL	11	8	112	107
SCHWZ	664	631	8187	6568
OESTER	232	59	1301	463
POLEN	50	31	462	331
RUMAEN	4	5	74	110
RUSSLD	63	58	544	464
KROAT	140	154	3819	3869
MAZED			130	196
USA	30	34	438	470
SKOREA	46	73	507	766
JAPAN	40	101	275	730
AUSF	36579*	26955*	323179*	233688*
EU	14267	9186	215761	148416
FRANKR	1736	667	30797	14667
BELLUX	4499	5188	52190	71617
NIEDL	3323	1184	28182	10137
ITAL	1031	362	33021	14568
G BRIT	696	195	8373	2510
IRLAND	64	9	949	127
DAENM	432	241	11263	5662
GRIECH	317	169	12049	7698
PORTUG	293	122	5285	2214
SPAN	1866	1029	33702	19226
KANARI	1382	1765	8543	7667
NORWEG	48	42	399	416
SCHWED	38	46	426	592
SCHWZ	7735	6023	33469	26159
OESTER	10692	8113	85185	41065
MALTA	52	73	199	336
TUERK	334	361	1409	1577
ESTLD	51	39	223	179
LETTLD	52	23	224	115
POLEN	330	152	1603	829
TSCHE	190	109	584	398
SLOWAK	37	28	402	294
UNGARN	183	127	2231	1670
BULGAR	95	56	911	762
SLOWEN	92	58	608	394
MAROKK	74	97	122	169
TUNES	353	389	1244	1372
USA	169	47	573	367
DOM RP	89	58	303	209
4902 90 10				
AND ZEITUNG USW 1MAL WOECHENTL ERSCH				
EINF	19744*	8893*	196730*	84409*
EU	8437	4364	88468	38872
FRANKR	5789	1822	63728	19001
NIEDL	759	78	9718	1839
ITAL	911	629	6980	5599
G BRIT	908	1744	8242	7886
DAENM		1	1745	414
SPAN	84	85	870	887
SCHWZ	3711	1215	28349	10877
OESTER	5196	1330	53327	17254
POLEN	20	32	2161	617
RUMAEN	10	14	127	177
RUSSLD	26	55	343	376
SLOWEN	18	7	244	123
KROAT	452	672	5098	7823
B HERZ	40	64	783	1201
MAZED	16	29	209	316
AEGYPT	10	12	98	112
USA	749	992	8496	9021
SAUDIA	7	11	63	102
JAPAN	4	8	126	232
AUSF	35770*	27898*	614051*	361152*
EU	8703	8198	267339	123402
FRANKR	1483	1094	38342	19455
BELLUX	1544	1533	15171	14993
NIEDL	611	555	8447	7872
ITAL	840	791	14851	14394
G BRIT	151	165	171039	43561
DAENM	192	177	3245	2919
GRIECH	118	136	9281	6337
PORTUG	189	182	2273	2037
SPAN	577	561	11680	11805
KANARI	454	473	4726	5228
NORWEG	84	89	918	789
SCHWED	77	83	956	1019
FINNL	38	38	392	390
SCHWZ	8012	7995	80852	77446
OESTER	12410	10820	147666	112615
MALTA	11	15	214	272
TUERK	49	38	1118	885
POLEN	7365	2000	78114	20329
TSCHE	382	106	21450	6836
SLOWAK	26	21	873	312
UNGARN	67	58	1831	1446
BULGAR	10	4	213	151
RUSSLD	26	25	484	271
SLOWEN	92	100	1289	1377
MAROKK	16	30	192	239
TUNES	69	82	1096	1262
S AFR	10	11	99	120
USA	268	127	2511	1094
KANADA	89	41	810	385
MEXIKO	57	51	292	368
DOM RP	25	44	268	458
YENEZU	6	8	107	134
BRASIL	12	12	124	118
ZYPERN	8	11	319	447
ISRAEL	73	63	643	593
THAIL	19	14	182	139
SINGAP	29	25	152	160
CHINA	29	92	222	610
SKOREA	19	18	135	156
JAPAN	50	50	184	482
HONGK	40	32	229	219
AUSTRL	20	23	216	244
4902 90 30				
AND ZEITUNG USW 1MAL MONATLICH ERSCH				
EINF	26137*	12565*	247560*	133815*
EU	2891	3591	53037	47950
FRANKR	97	182	13102	5761
BELLUX	76	21	4412	2231
NIEDL	907	1030	7035	8324
ITAL	437	279	12583	7493
G BRIT	1313	1921	23214	20600
IRLAND	2	22	545	505
DAENM	18	98	1207	2292
SPAN	30	34	821	682
FINNL	238	64	4680	1612
SCHWZ	2483	1217	28536	13703
OESTER	19326	5841	137972	44762
POLEN	17	12	1955	388
TSCHE	23	17	482	268
SLOWEN	59	27	402	242
KROAT	19	24	189	292
USA	1022	1887	11667	23680
JAPAN	17	42	194	449
HONGK	10	7	138	185
AUSF	19826*	20856*	218503*	199737*
EU	6844	5955	81005	58242
FRANKR	4852	2262	49017	21594
BELLUX	786	1164	8228	10564
NIEDL	581	756	9786	6640
ITAL	286	698	4217	7076
G BRIT	173	468	1285	2909
DAENM	106	152	2648	2381
GRIECH	37	58	884	1275
PORTUG	79	119	1173	1449
SPAN	245	377	3567	4375
NORWEG	38	47	492	537
SCHWED	98	108	5553	2022
FINNL	33	43	461	501
SCHWZ	5075	6189	51582	55067
OESTER	6006	6774	59502	66928
TUERK	11	9	222	180
LETTLD	54	57	392	297
POLEN	986	291	10371	4077
TSCHE	51	51	529	436
SLOWAK	18	20	259	208
UNGARN	322	189	2010	1214
RUMAEN	28	23	223	143
RUSSLD	107	128	681	510
KASACH	95	44	658	407
SLOWEN	37	53	506	589
TUNES	4	6	91	133
S AFR	6	9	154	142
USA	196	547	1668	4508

Wichtigste Ursprungs- und Bestimmungs-Laender	DEZEMBER 1994 dt = 100kg	DEZEMBER 1994 1000 DM	JAN./DEZ. 1994 dt = 100kg	JAN./DEZ. 1994 1000 DM
KANADA	38	14	378	152
MEXIKO	11	18	75	119
ARGENT	13	21	164	260
ISRAEL	8	10	105	134
INDIEN	9	10	32	127
JAPAN	61	175	453	1462
AUSTRL	9	16	83	148
4902 90 90				
ANDERE ZEITUNGEN ZEITSCHRIFTEN USW				
EINF	31212*	19596*	309255*	236011*
AUS LG			2	18
EU	23867	14508	214873	175573
FRANKR	18175	9105	47661	28293
BELLUX	660	375	5308	3903
NIEDL	1684	769	22986	23238
ITAL	2131	1682	74745	43145
G BRIT	589	1961	34665	65204
IRLAND	38	23	1014	1379
DAENM	306	314	22488	7899
GRIECH	81	178	572	747
PORTUG			120	147
SPAN	206	111	5111	4618
SCHWED	9	24	2113	774
FINNL	335	115	5160	1466
SCHWZ	2100	1395	30407	17848
OESTER	3668	1456	42808	17393
POLEN	38	54	270	248
TSCHE	28	31	695	406
UNGARN		1	340	183
SLOWEN	138	46	292	146
KROAT	49	77	1659	2320
S HERZ	19	32	303	521
MAZED			145	194
USA	607	1615	8349	16877
KANADA	27	31	585	260
THAIL	38	50	291	436
JAPAN	25	55	287	871
HONGK	15	29	180	249
AUSF	56252*	42403*	791902*	612312*
LV	2	2	2	2
PV			192	67
EU	24384	15071	368641	252388
FRANKR	8693	4374	205848	83630
BELLUX	1462	2176	29841	33314
NIEDL	1094	1877	50281	34679
ITAL	2092	2080	29598	41730
G BRIT	9223	2290	23624	18497
DAENM	240	330	4325	5249
GRIECH	196	288	4499	6130
PORTUG	251	287	4667	7108
SPAN	933	1369	17374	24988
KANARI	67	47	1376	1568
ISLAND	10	8	178	273
NORWEG	103	106	1155	1326
SCHWED	161	163	16336	8332
FINNL	115	119	2073	2723
SCHWZ	8926	10013	108167	121958
OESTER	9851	9627	136037	133689
MALTA	13	13	450	632
TUERK	19	15	792	1159
ESTLD	6	5	145	109
LETTLD			528	375
LITAU			686	537
POLEN	5727	1636	61569	20423
TSCHE	1671	612	16121	7502
SLOWAK	155	57	2570	1349
UNGARN	345	200	7108	4412
RUMAEN	399	132	3690	1268
BULGAR	3	1	2127	384
UKRAIN	373	132	8297	2762
W RUSS	25	17	2483	1801
RUSSLD	2080	1081	27371	14002
SLOWEN	351	185	3386	2364
KROAT	82	81	602	617
MAROKK	11	10	114	162
TUNES	20	19	346	441
AEGYPT	29	31	238	251
MAURIT	4	4	103	145
S AFR	88	39	883	411
USA	175	1350	5041	8266
KANADA	79	140	1020	942
MEXIKO	53	56	1121	1616
KOLUMB	10	16	137	188
VENEZU	15	17	260	335
PERU	36	35	198	214
BRASIL	221	198	1008	980
CHILE	17	29	315	414
ARGENT	141	161	4000	5468
ZYPERN	2	2	68	141
LIBAN	20	49	304	552
IRAN			3	103
ISRAEL	65	75	512	604
SAUDIA	16	15	77	238
SINGAP	3	12	73	117
CHINA			273	230
SKOREA	9	82	177	460
JAPAN	179	451	1054	4386
TAIWAN	17	60	167	844
HONGK	12	41	93	266
AUSTRL	63	141	760	1467
NEUSEE	8	7	178	288
N ERM	29	23	130	232
4903 00 00				
BILDERALBUM -BUCH ZEICHEN/MALBUCH				
EINF	4961*	1751*	55101*	26372*
PV	57	21	57	21
AUS LG			637	417
EU	1281	560	19400	12990
FRANKR			275	398
BELLUX	356	244	2962	2056
NIEDL	822	219	3484	1980
ITAL	103	97	7048	6067
G BRIT			615	522
IRLAND			101	227
DAENM			130	132
SPAN			4575	1894
FINNL	2	6	160	131
SCHWZ	43	29	736	601
OESTER	7	7	631	443
POLEN	88	25	836	135
SLOWAK			1298	462
UNGARN	1943	330	19868	3388
USA	11	15	1498	973
KANADA			145	112
KOLUMB	2	1	372	456
ECUAD			57	115
ISRAEL	1240	327	5867	1587
THAIL	20	10	131	155
INDONE			289	485
SINGAP	167	148	1748	1646
CHINA	90	204	1100	1696
TAIWAN	11	38	92	212
HONGK	40	29	687	556
AUSF	1981*	1829*	38090*	31337*
PV			49	10
EU	491	313	18432	10989
FRANKR	135	66	2918	2471
BELLUX	46	46	3392	2161
NIEDL	29	19	2101	1278
ITAL	13	31	363	621
G BRIT	215	86	6285	3370
DAENM	12	18	478	393
GRIECH	41	47	304	311
SPAN			476	300
NORWEG	63	53	645	513
SCHWED	38	39	760	450
FINNL	8	8	353	303
SCHWZ	456	599	4823	6446
OESTER	651	640	7266	7675
POLEN	131	93	2151	1262
UNGARN	4	1	295	153
RUSSLD	3	5	381	215
KROAT			158	177
S AFR			84	104
USA	90	33	1503	1955
KANADA	7	12	217	189
MEXIKO			78	104
ARGENT			139	107
ISRAEL	21	19	144	129
JAPAN			180	205
4904 00 00				
NOTEN HANDGESCHRIEBEN OD GEDRUCKT USW				
EINF	242*	575*	9899*	11701*
PV			661	211
AUS LG			2	6
EU	24	102	441	2506
FRANKR	4	18	30	178
NIEDL	1	28	47	586
G BRIT	6	32	320	1571
SCHWZ	3	39	177	957
OESTER	31	109	584	2314
UNGARN	118	60	7719	2537
USA	56	226	694	3110
JAPAN	8	37	29	137
AUSF	289*	1172*	4949*	18785*
PV			1	4
EU	108	439	1761	8076
FRANKR	25	142	537	3133
BELLUX	6	26	96	508
NIEDL	18	71	228	1089
ITAL	13	65	187	932
G BRIT	23	73	412	1424
DAENM	3	17	41	215
SPAN	19	41	132	649
SCHWZ	82	187	840	2870
OESTER	50	222	714	3106
POLEN			186	118
USA	22	81	663	1890
JAPAN	45	198	678	2461
4905 10 00				
GLOBEN				
EINF	246*	300*	2228*	2625*
PV			3	7
AUS LG			7	17
EU	183	184	1065	1519
ITAL	126	135	515	659
DAENM	27	49	496	794
SLOWAK	63	64	1013	818
AUSF	30*	114*	572*	2658*
LV			2	10
PV			46	42
EU		3	27	150
BELLUX			22	106
SCHWZ	3	15	48	197
OESTER	8	35	241	1861
SLOWAK	18	61	111	415
4905 91 00				
KARTOGRAPH ERZEUGNIS BUCH BROSCHUERE				
EINF	424*	345*	4470*	3748*
EU	2	5	507	801
NIEDL	2	5	88	225
ITAL			348	364
G BRIT			38	161
SCHWED			274	194
SCHWZ	19	99	662	1209
OESTER			76	185
TSCHE			1801	387
USA	10	22	202	395
KANADA	380	201	382	218
AUSF	561*	645*	14908*	13497*
EU	156	228	4083	4735
FRANKR		1	1091	957
BELLUX	8	24	305	656
NIEDL	127	177	1690	1351
ITAL	2	6	283	940
G BRIT	1	2	40	100
DAENM	18	18	121	146
SPAN			527	494
SCHWED	4	6	77	191
SCHWZ	68	97	1109	1062
OESTER	97	99	987	1079
POLEN			6269	4138
TSCHE	90	108	1284	1186
UNGARN	127	43	630	444
USA	3	20	114	308
4905 99 00				
ANDERE KARTOGRAPHISCHE ERZEUGNISSE				
EINF	551*	1066*	9536*	16575*
EU	160	334	4576	6697
FRANKR	39	83	484	1592
NIEDL	50	51	67	162
ITAL	63	67	1563	1677
G BRIT	8	123	2381	2934
SPAN		1	46	119
NORWEG	3	25	13	124
SCHWED			50	145
SCHWZ	146	399	3332	6023
OESTER	50	92	806	1363
TSCHE	11	24	85	110
SLOWAK		2	137	261
UNGARN	138	92	364	321
SLOWEN		2	23	115
USA	42	71	394	799
JAPAN	1	3	8	105
AUSF	156*	677*	6027*	30473*
EV	3	12	30	137
LV	4	24	24	118
EU	15	105	2031	20488
FRANKR	1	11	513	11243
BELLUX	1	6	140	1420
NIEDL	4	25	415	3401
ITAL	2	8	293	2808
G BRIT	4	17	401	870
DAENM	1	3	22	116
PORTUG	2	35	74	250
SPAN		1	170	333
SCHWZ	19	123	380	1203
OESTER	38	138	1328	3378
TUERK			86	246
POLEN	12	34	946	1384
TSCHE	12	35	485	1112
SLOWAK	4	17	44	206
UNGARN	6	12	130	316
SLOWEN	1	3	17	133
USA	13	36	147	368
IRAN			51	222
THAIL	1	4	27	104
SINGAP	22	123	62	274
JAPAN	3	18	31	234
HONGK			21	167
4906 00 00				
BAUPLAENE TECHN ZEICHNUNGEN USW				
	KG		KG	
EINF	10898*	1697*	101811*	19742*
PV			34	2
AUS LG	66	13	703	49
EU	1835	686	30149	9938
FRANKR	305	514	6806	2788
BELLUX	444	6	1711	180
NIEDL	68	30	11054	1169
ITAL	747	202	6287	3596
G BRIT	243	87	2142	1037
DAENM	5	6	330	192
SPAN	22	41	691	892
SCHWZ	418	213	12168	2824
OESTER	5096	133	24680	1571
TUERK			631	215
POLEN	17	282	817	1138
TSCHE	7	19	2048	249
SLOWAK			46	425
UNGARN			114	241
RUSSLD			15	451
S AFR			273	177
USA	1337	69	16781	1638
INDONE			10	129
JAPAN	1647	62	6088	332
AUSF	42514*	4320*	338283*	98282*

Wichtigste Ursprungs- und Bestimmungs-Laender	DEZEMBER 1994		JAN./DEZ. 1994	
	dt = 100kg	1000 DM	dt = 100kg	1000 DM
EV	4	16	389	94
LV			1	2
PV	2306	78	16628	869
EU	28774	1546	185224	17874
FRANKR	2962	84	33922	5511
BELLUX	483	68	11746	1433
NIEDL	21234	202	30782	2065
ITAL	709	464	28565	2396
G BRIT	719	223	31208	2598
IRLAND	6	3	3915	254
DAENM	994	154	5304	500
GRIECH	884	103	6837	829
PORTUG	482	34	12080	733
SPAN	501	200	16865	1555
NORWEG	40	19	1963	743
SCHWED	49	15	3720	493
FINNL	63	11	484	117
SCHWZ	1366	112	19066	4506
OESTER	622	338	20877	2061
TUERK	23	9	3641	3687
POLEN	258	28	4258	991
TSCHE	365	30	2168	544
SLOWAK	189	18	1149	111
UNGARN	1798	21	4594	1114
RUMAEN	581	37	4395	1267
UKRAIN			3513	4940
RUSSLD	261	49	7369	8525
KASACH	290	21	5249	2782
SLOWEN	90	27	1652	270
KROAT	223	17	1667	104
MAROKK			240	422
TUNES	320	15	3085	497
AEGYPT	57	102	620	2753
NIGERI	37	1	121	188
S AFR			661	372
USA	5181	516	20164	2316
KANADA	10	57	111	1108
MEXIKO	13	150	589	294
VENEZU			21	129
BRASIL	3	2	555	939
CHILE	12	27	166	191
IRAN	45	185	18390	436
ISRAEL	1	1	60	535
JORDAN			239	878
SAUDIA	10	5	1245	1707
KUWAIT	193	284	453	508
PAKIST	10	20	58	208
INDIEN	18	61	2391	8433
BANGLA			28	255
INDONE			1354	745
SINGAP	1	4	1050	103
PHILIP			452	100
CHINA	131	107	4717	12934
SKOREA	1064	288	3270	8864
JAPAN	1	40	245	277
TAIWAN	8	4	641	229
HONGK	9	1	231	110
AUSTRL	38	86	1208	1625

4907 00 10

BRIEF- STEMPELMARKEN STEUERZEICHEN

	KG		KG	
EINF	3589*	291*	32669*	3642*
EU	3550	141	31463	1194
ITAL	3550	141	26414	1050
NORWEG			240	201
OESTER	33	146	299	1679
UNGARN			8	118
HONGK			6	116
AUSTRL			13	151
AUSF	4737*	249*	279715*	9708*
EU	768	7	139365	1613
DAENM			132782	1540
SCHWED			261	145
SCHWZ	519	79	3134	637
OESTER	1210	76	15779	1362
LETTLD			8155	373
UNGARN			104280	4111
UKRAIN	1686	55	3626	117
MOLDAU	116	10	1890	300
AEGYPT			470	371
USA	285	15	1656	414

4907 00 30

BANKNOTEN

	KG		KG	
EINF	*	*	11*	6*
AUSF	110744*	8881*	1373963*	70022*
PV			140	14
EU	14	2	93	21
SCHWZ	112	12	1187	135
BULGAR	11803	634	95383	5440
ASERB	15746	861	27639	1887
KROAT			134007	5080
TUNES			61090	4376
MAURET			2945	1628
ZAIRE	13692	684	397142	20162
AETHIO			85000	2199
HAITI	24150	1710	24150	1710
VENEZU			258942	14200
ECUAD	21294	704	106760	3384
BRASIL			92000	6686
JEMEN	23900	1269	59750	3344

4907 00 91

AKTIEN USW UNTERSCHRIEB NUMERIERT

	KG		KG	
EINF	*	*	38*	554*
SCHWZ			10	543
AUSF	*	*	*	*

4907 00 99

AND AKTIEN SCHULDVERSCHREIBUNG USW

	KG		KG	
EINF	98*	18*	17977*	199*
EU	30	8	12624	111
AUSF	15400*	374*	598755*	21252*
EU	430	54	346585	11974
FRANKR	59	4	2066	130
BELLUX	116	17	306141	10996
NIEDL	234	30	1189	142
ITAL			33241	885
OESTER	14042	264	85141	1486
TSCHE			7825	225
RUSSLD			139886	5411
ARMEN			9048	138
ZAIRE			5012	250
JEMEN			7937	390
MONGOL			11400	550
SKOREA			9874	514

4908 10 00

ABZIEHBILDER VERGLASSBAR

	DT		DT	
EINF	39*	281*	389*	3091*
EU	37	271	273	2538
FRANKR	3	70	20	215
ITAL	14	132	185	1831
G BRIT	20	67	85	420
OESTER	1	5	25	121
POLEN			35	140
USA	1	2	34	199
AUSF	208*	2553*	2058*	22034*
PV	13	243	112	2002
EU	92	1024	943	10565
FRANKR	24	260	138	1765
BELLUX	36	321	457	4247
NIEDL	7	65	75	880
ITAL	4	38	27	170
G BRIT	14	123	137	1161
DAENM	4	172	25	761
PORTUG	1	9	43	1063
SPAN	2	24	36	493
NORWEG	3	25	45	466
SCHWED	5	57	47	752
SCHWZ	5	50	29	275
OESTER		10	55	428
TSCHE	24	372	231	2954
USA	55	758	471	5065
JAPAN	2	34	20	421
AUSTRL	1	14	11	150

4908 90 00

ANDERE ABZIEHBILDER

EINF	1125*	4127*	22879*	84808*
PV			51	64
AUS LG	2	9	46	233
EU	981	2924	20876	47812
FRANKR	138	416	2985	8483
BELLUX	9	92	173	768
NIEDL	525	738	4650	7641
ITAL	181	974	10371	22166
G BRIT	17	85	1013	2680
IRLAND	55	510	472	4084
DAENM	25	45	754	1395
PORTUG	1	3	23	119
SPAN	30	60	132	435
SCHWED	2	5	13	125
SCHWZ		19	201	1831
OESTER	59	703	650	6868
TSCHE	1	18	64	214
SLOWEN	1	26	18	412
USA	64	242	887	4243
JAPAN	3	73	88	1631
TAIWAN	12	102	266	1199
AUSTRL	2	13	28	141
AUSF	3075*	10986*	48408*	147791*
PV	75	273	641	2788
EU	1467	5207	24052	71775
FRANKR	135	1083	3659	14540
BELLUX	239	760	2923	9011
NIEDL	117	340	1384	4249
ITAL	216	742	4363	12282
G BRIT	342	1299	6401	17947
IRLAND		1	14	154
DAENM	13	50	119	654
GRIECH	101	298	1150	3728
PORTUG	42	173	884	2928
SPAN	262	811	3155	8282
NORWEG	4	9	140	473
SCHWED	13	35	281	1024
FINNL	23	69	402	1236
SCHWZ	40	216	486	1719
OESTER	83	454	1180	4613
TUERK	113	62	2404	2875
POLEN	81	275	1708	5401
TSCHE	105	669	1249	6849
SLOWAK	9	30	154	859
UNGARN	28	172	408	1527
RUMAEN		3	52	156
UKRAIN	3	11	19	178
RUSSLD		1	274	126
SLOWEN	1	15	67	295
MAROKK	72	129	372	868
TUNES	37	46	448	569
AEGYPT	86	137	895	1115
S AFR	7	30	370	1228
USA	461	2023	6404	28591
KANADA	105	262	1200	3550
MEXIKO	16	50	209	623
KOLUMB			193	463
BRASIL	95	240	1968	4405
ARGENT	25	58	238	643
SYRIEN			1504	159
ISRAEL	4	12	292	810
INDIEN	5	12	56	218
INDONE		1	45	159
SKOREA	37	108	95	412
JAPAN	32	79	449	1627
TAIWAN	58	192	212	691
HONGK	25	92	201	924
AUSTRL	3	25	145	625

4909 00 10

BEDRUCKTE OD ILLUSTRIERTE POSTKARTEN

EINF	486*	797*	5767*	12839*
PV	65	48	413	343
AUS LG	6	20	89	291
EU	84	113	1263	3006
FRANKR	39	76	138	385
NIEDL	3	10	139	732
ITAL	9	15	658	1003
G BRIT	3	10	295	796
SCHWED		3	166	247
SCHWZ	37	148	454	1876
OESTER	16	28	1282	2082
TSCHE	268	195	1491	1112
USA	10	59	244	950
ISRAEL	3	26	55	371
PHILIP			67	181
CHINA	21	60	39	138
SKOREA	20	46	415	2016
JAPAN	6	21	94	357
TAIWAN	17	22	101	149
AUSF	797*	1220*	7265*	14193*
PV			24	18
EU	201	392	1727	3438
FRANKR	61	108	242	495
BELLUX	6	10	47	153
NIEDL	55	154	974	1822
ITAL	45	69	137	310
DAENM	7	19	237	416
SPAN	7	10	49	121
NORWEG	2	14	75	152
SCHWED	4	7	73	280
SCHWZ	70	226	1181	3543
OESTER	78	95	1688	4260
TSCHE	361	268	1817	1371
USA	54	66	291	477
JAPAN	11	93	44	208

4909 00 90

ANDERE BEDRUCKTE KARTEN

EINF	1778*	3499*	22456*	46211*
PV	63	188	1093	3303
AUS LG			17	21
EU	441	1168	6741	14109
FRANKR	90	60	2969	2133
BELLUX	31	103	172	473
NIEDL	132	626	1239	5981
ITAL	59	76	318	327
G BRIT	126	295	1852	4739
IRLAND			164	391
SCHWED	130	279	1985	3219
SCHWZ	73	580	1957	13156
OESTER	128	187	1258	3210
TUERK	140	194	1603	1845
POLEN	10	65	171	904
TSCHE	469	270	3389	2384
USA	16	59	1804	2846
THAIL			20	143
PHILIP	3	4	128	483
CHINA	157	214	1254	1834
SKOREA	187	421	967	2731
JAPAN	1	12	25	240
TAIWAN		1	529	373
HONGK	1	3	59	208
AUSF	1721*	4095*	23416*	47176*
PV	50	19	269	185
EU	899	1827	6330	12814
FRANKR	227	729	2207	5870
BELLUX	102	287	938	1694
NIEDL	107	228	1673	2148
ITAL	9	29	381	1060

Wichtigste Ursprungs- und Bestimmungs-Laender	DEZEMBER 1994		JAN./DEZ. 1994	
	dt = 100kg	1000 DM	dt = 100kg	1000 DM
G BRIT	104	87	365	633
DAENM	139	184	648	1129
SPAN	11	12	72	196
NORWEG	25	65	177	493
SCHWED	47	115	274	727
FINNL		1	52	168
SCHWZ	335	1082	3853	11954
OESTER	320	937	5463	14186
MALTA			724	1064
POLEN	1	8	344	481
TSCHE	165	121	4616	3468
UNGARN	94	58	213	192
USA	16	92	720	1135
JAPAN	6	44	34	175
4910 00 00				
KALENDER ALLER ART BEDRUCKT				
EINF	2778*	4110*	22236*	28599*
EV	91	98	844	1108
AUS LG	119	119	448	601
EU	622	797	5072	4583
FRANKR	389	483	517	569
BELLUX	6	14	522	361
NIEDL	114	203	798	625
ITAL	81	97	2573	2132
G BRIT	15	18	498	610
DAENM		1	85	160
SCHWED	13	21	167	207
SCHWZ	157	297	2649	3484
OESTER	805	1296	4569	6634
TUERK	149	124	1256	838
POLEN	63	32	403	233
TSCHE	25	78	431	431
SLOWAK	43	27	365	706
UNGARN	18	21	628	372
SLOWEN	1	3	1178	449
USA	122	260	757	1400
BRASIL	1	3	251	845
ISRAEL	3	10	84	148
INDIEN	42	52	74	100
SINGAP	8	39	182	195
CHINA	46	84	1351	1623
SKOREA	32	31	129	114
JAPAN	273	539	906	1595
TAIWAN	185	201	1180	1224
HONGK	71	98	405	475
AUSP	8545*	11053*	65503*	84172*
EV			3	7
FV	7	26	603	1078
EU	2877	3715	24601	29761
FRANKR	713	1011	5086	6455
BELLUX	229	386	3654	4284
NIEDL	814	1284	6369	10167
ITAL	212	307	2720	3842
G BRIT	197	314	1856	2574
IRLAND	85	81	135	164
DAENM	126	131	1103	1200
GRIECH	72	76	315	352
PORTUG	29	35	209	240
SPAN	130	180	1154	1463
NORWEG	333	482	1369	1685
SCHWED	97	158	1196	1333
FINNL	76	81	362	408
SCHWZ	961	1093	8367	13536
OESTER	1090	1378	10518	13680
TUERK	11	11	113	183
LETTLD	9	18	85	117
POLEN	336	398	1476	1601
TSCHE	251	256	1892	1612
SLOWAK	6	21	336	848
UNGARN	129	62	736	876
RUMAEN	113	91	363	425
UKRAIN	239	174	462	553
W RUSS	7	15	216	106
RUSSLD	378	478	1106	1960
S AFR	33	35	164	188
USA	691	966	4195	4586
KANADA	62	68	593	623
MEXIKO	43	37	186	270
BRASIL	55	47	181	178
CHILE	14	20	93	106
ARGENT	15	11	183	266
ISRAEL	12	28	132	288
SINGAP	14	19	62	136
SKOREA	21	20	161	214
JAPAN	400	571	4040	6164
TAIWAN	66	57	283	260
HONGK	9	11	115	135
AUSTRL	32	31	363	423
N ERM	26	34	81	102
4911 10 00				
WERBEDRUCK -SCHRIFT VERKAUFSKATALOG				
EINF	140966*	50647*	1372777*	523850*
EV	12	12	95	106
LV	2022	805	2332	722
PV	8711	2027	35425	12090
AUS LG	54	148	1075	1629
EU	89044	16261	788856	238981
FRANKR	30363	6794	265981	139319
BELLUX	5091	1659	35450	14039
NIEDL	11871	4261	104395	36888
ITAL	10678	2394	78411	29293
G BRIT	620	830	18002	11107
IRLAND	1	2	50	167
DAENM	413	300	5952	5392
GRIECH	4	4	118	160
PORTUG			30	112
SPAN	3	17	170	804
NORWEG	25	36	2368	1068
SCHWED	2068	1090	22899	12488
FINNL	9137	2198	18184	5176
SCHWZ	30697	11758	203483	90001
OESTER	24675	11189	248718	108383
TUERK	12	31	165	208
POLEN	79	39	1005	568
TSCHE	10023	3308	44800	19234
SLOWAK	36	36	272	198
UNGARN	462	190	1144	513
SLOWEN	8	17	478	478
USA	2286	2242	21498	25382
KANADA	23	86	900	1150
ISRAEL	79	69	471	1271
BAHRAI	10	9	121	185
INDIEN	4	8	89	141
THAIL	21	47	207	290
SINGAP	110	84	1856	1054
PHILIP	42	12	229	129
CHINA	31	36	777	891
SKOREA	11	11	275	298
JAPAN	658	1205	7042	13053
TAIWAN	90	150	2924	1620
HONGK	1261	479	3449	2262
AUSTRL	9	9	140	189
AUSP	358546*	139738*	3557671*	1107741*
EV			26	24
LV	10616	4153	22342	8899
FV	3975	1289	32097	12562
EU	254762	81679	2680635	891153
FRANKR	75791	20847	1674918	208525
BELLUX	5096	3783	65442	38449
NIEDL	21473	11598	226123	102626
ITAL	11640	3336	52315	30652
G BRIT	81402	26485	416893	116549
IRLAND	390	376	8526	3130
DAENM	55661	13416	209932	70190
GRIECH	137	125	3344	3027
PORTUG	314	213	4137	3181
SPAN	2858	1730	18105	14624
KANARI	3	5	135	114
ISLAND	19	11	495	351
NORWEG	4805	2899	31779	17750
SCHWED	21395	8816	115898	45481
FINNL	778	362	7851	4356
SCHWZ	26635	15109	275796	156777
OESTER	29222	16121	254790	157098
MALTA	3	5	718	748
TUERK	79	84	1242	955
ESTLD	18	15	135	121
LETTLD	45	25	407	244
LITAU	44	23	293	354
POLEN	2005	1100	30263	15439
TSCHE	9387	4755	74229	35797
SLOWAK	334	185	1081	1028
UNGARN	715	488	13852	8302
RUMAEN	34	28	474	405
BULGAR	28	10	770	552
UKRAIN	36	89	508	609
W RUSS	13	111	301	493
RUSSLD	881	881	4312	3516
KASACH		1	62	110
TURKM			65	116
SLOWEN	337	114	2340	1356
KROAT	46	37	670	364
AEGYPT	53	26	307	229
S AFR	144	95	1194	1075
USA	3935	3199	27472	31959
KANADA	308	299	2941	2752
MEXIKO	71	94	1409	1383
KOLUMB	11	35	231	238
BRASIL	141	218	993	1237
CHILE	14	25	396	379
ARGENT	70	181	473	721
ZYPERN	25	12	259	400
LIBAN	23	24	158	158
IRAN			51	258
ISRAEL	71	63	1093	745
SAUDIA	25	70	562	1018
KUWAIT	34	14	539	258
A EMIR	76	61	470	381
INDIEN	31	18	388	256
SRILAN	4	2	298	157
THAIL	31	18	261	243
INDONE	32	21	265	178
MALAYS	48	48	432	388
SINGAP	188	116	1712	1754
CHINA	24	22	826	1141
SKOREA	152	123	1085	831
JAPAN	739	1378	4911	5653
TAIWAN	86	62	1217	996
HONGK	168	127	1816	2000
AUSTRL	370	233	3593	2624
NEUSEE	60	52	470	384
N ERM	111	51	990	482
4911 91 10				
UNGEFALZT DRUCKBOG NUR BILD OHNE TEXT				
EINF	129*	211*	3802*	3105*
EU	68	188	1684	2344
BELLUX	3	19	33	111
NIEDL	5	7	79	167
ITAL	7	16	491	718
G BRIT	53	145	376	846
DAENM			626	340
OESTER	3	3	77	183
TSCHE	43	8	1787	345
AUSP	426*	646*	6716*	8289*
PV			1395	214
EU	16	61	1776	3536
FRANKR	1	5	221	661
BELLUX	6	12	120	271
NIEDL	2	13	186	380
ITAL	2	5	357	910
G BRIT	1	7	710	874
DAENM	1	5	22	104
SPAN	2	8	139	286
SCHWZ	16	107	407	1037
OESTER	80	292	1228	1826
POLEN	268	76	2159	578
USA	7	6	205	354
JAPAN			172	131
TAIWAN	3	3	46	103
4911 91 80				
AND BILDER BILDDRUCKE PHOTOGRAPHIEN				
EINF	8271*	7600*	36888*	63832*
EV			1	2
LV		4		4
AUS LG	5	54	290	744
EU	2740	4628	17006	28583
FRANKR	1230	2959	7000	14247
BELLUX	75	248	527	1438
NIEDL	317	418	2102	2250
ITAL	274	377	3805	4894
G BRIT	732	361	2194	2694
IRLAND			382	1201
DAENM	14	85	519	980
SPAN	94	176	458	814
SCHWED	22	68	301	803
FINNL	475	112	532	137
SCHWZ	77	314	1483	5116
OESTER	73	279	945	4721
POLEN	21	156	101	305
TSCHE	45	147	2484	2365
MAROKK	68	22	693	258
USA	980	1251	4114	12887
KANADA	121	68	483	512
ISRAEL			27	119
MALAYS			415	436
SINGAP		1	536	483
CHINA	572	241	5395	3471
JAPAN	18	114	375	1344
TAIWAN	27	83	427	606
HONGK	11	42	256	350
AUSP	16230*	21143*	94255*	180875*
LV			3	31
PV	32	33	1115	804
EU	13848	13839	64640	99961
FRANKR	4489	2547	20468	19814
BELLUX	562	940	2763	6710
NIEDL	3778	6120	19875	55705
ITAL	18	31	536	974
G BRIT	3253	1490	18232	7577
IRLAND	8	7	188	168
DAENM	1658	467	4808	7528
GRIECH	1	1	148	312
PORTUG	28	9	144	135
SPAN	30	27	478	938
NORWEG	5	21	137	318
SCHWED	241	189	2109	1780
FINNL	5	7	80	178
SCHWZ	1098	3768	13484	28161
OESTER	748	2567	7367	34202
POLEN	91	76	949	784
TSCHE	27	47	1028	1186
SLOWAK	1	6	40	178
UNGARN	14	23	570	648
RUMAEN	7	8	194	197
UKRAIN	17	77	99	208
RUSSLD	3	9	412	620
SLOWEN			42	118
KROAT	14	19	279	196
LIBYEN			7	205
AEGYPT	5	52	29	234
S AFR	1	8	61	180
USA	48	142	930	3424
KANADA	2	5	52	118
MEXIKO		2	56	240
BRASIL	4	8	51	238
ARGENT			41	118
IRAN			50	165
ISRAEL	7	5	55	122
SAUDIA	12	304	143	3499
THAIL			31	714
MALAYS	1	1	10	106
CHINA			219	132
SKOREA	4	11	39	483
JAPAN	6	51	99	440
HONGK			64	345
AUSTRL	3	12	66	181
4911 99 00				
ANDERE DRUCKE				
EINF	6981*	10745*	74802*	98509*
EV	28	430	61	986
LV	270	81	272	129
PV	219	69	1696	781
AUS LG	7	29	81	472
EU	2467	4729	32232	42349
FRANKR	41	190	3384	6734
BELLUX	21	49	1002	782
NIEDL	312	223	4091	16029
ITAL	71	163	14200	6206
G BRIT	649	894	6702	6422
IRLAND			28	281
DAENM	1062	3278	2378	5481
GRIECH	247	134	305	203
SPAN	54	98	133	250
NORWEG	1	12	128	186
SCHWED	49	108	770	1081

Wichtigste Ursprungs- und Bestimmungs-Laender	DEZEMBER 1994		JAN./DEZ. 1994	
	dt = 100kg	1000 DM	dt = 100kg	1000 DM
FINNL	22	34	103	161
SCHWZ	1288	928	4575	7445
OESTER	1969	2055	22718	15986
POLEN	156	129	1246	825
TSCHE	550	479	4604	3499
UNGARN	7	9	104	107
USA	266	1861	3546	19644
KANADA	30	23	950	825
KOLUMB	1	13	21	173
ISRAEL		1	80	1051
SINGAP	14	60	67	202
CHINA	8	15	1176	1907
SKOREA			48	101
JAPAN	34	162	497	1926
TAIWAN	5	5	497	428
HONGK	8	39	302	323
AUSF	11385*	25570*	144887*	291841*
EV	271	4333	2400	37485
LV			3	3
PV	161	118	2450	1888
EU	4046	9879	59062	115476
FRANKR	2482	3501	27945	39440
BELLUX	212	849	3902	10993
NIEDL	702	1818	8589	19367
ITAL	184	1157	3067	8356
G BRIT	252	1354	7296	20360
IRLAND	9	63	220	895
DAENM	89	369	5310	7667
GRIECH	4	51	905	1104
PORTUG	48	161	556	1436
SPAN	84	556	1271	6138
NORWEG	61	215	2472	4984
SCHWED	131	848	2926	7382
FINNL	96	346	1406	4547
SCHWZ	1698	2916	18404	36040
OESTER	1685	2663	19823	33729
MALTA	3	5	138	243
TUERK	82	67	1272	934
LETTLD	1	1	105	278
POLEN	473	672	2861	4438
TSCHE	720	1108	5680	7674
SLOWAK	90	826	842	1601
UNGARN	212	376	2526	2955
RUMAEN	31	84	214	414
BULGAR	1	2	289	590
UKRAIN	18	22	251	440
W RUSS	8	12	56	103
RUSSLD	363	502	4221	6934
KASACH	242	1181	624	2488
TURKM			298	387
USBEK			1294	8171
SLOWEN	127	176	1955	3029
KROAT	12	17	169	303
B HERZ			124	797
MAZED	1	12	28	101
MAROKK	67	74	630	470
ALGER	3	49	56	199
TUNES	59	34	185	238
AEGYPT	9	21	161	367
MAURET			45	101
ELFBK			93	193
KAMERU	20	100	48	224
MADAG			26	107
S AFR	101	115	1897	3286
USA	283	1921	4388	19737
KANADA	28	101	783	2089
MEXIKO	19	20	337	721
KOLUMB	9	12	121	271
VENEZU		3	47	100
BRASIL	13	22	139	371
CHILE	16	20	72	144
ARGENT	15	27	228	368
ZYPERN	3	6	81	183
LIBAN	30	37	114	166
IRAN	25	47	247	400
ISRAEL	62	123	715	2531
SAUDIA	7	54	235	880
A EMIR	17	29	144	329
INDIEN	11	66	78	249
BANGLA	2	3	317	1276
THAIL	20	26	541	724
VIETN			15	571
INDONE	7	25	264	385
MALAYS	4	42	273	326
SINGAP	32	74	572	1164
CHINA	1	9	215	294
SKOREA	23	114	495	807
JAPAN	44	142	668	2425
TAIWAN	24	42	290	487
HONGK	29	91	799	1344
AUSTRL	90	98	704	1508
NEUSEE	9	19	158	288
N ERM	79	122	470	745
4999 00 00				
NICHT AUFGEGLIED INTRAERGEBNIS KAP 49				
EINF	*	*	*	*
AUSF	*	*	*	*

Wichtigste Ursprungs- und Bestimmungs-Laender	DEZEMBER 1994		JAN./DEZ. 1994	
	dt = 100kg	1000 DM	dt = 100kg	1000 DM
ABSCHNITT XI				
SPINNSTOFFE UND WAREN DARAUS				
KAPITEL 50				
SEIDE				
5001 00 00				
SEIDENRAUPENKOKONS Z ABHASP GEEIGNET				
EINF	*	*	*	*
AUSF	*	*	83*	55*
5002 00 00				
GREGE WEDER GEDREHT NOCH GEZWIRNT				
	KG		KG	
EINF	63907*	2422*	801190*	32636*
EU			27977	232
G BRIT			27924	228
TURKM			13000	220
BRASIL	3384	159	43488	1811
CHINA	60523	2263	710068	30074
HONGK			6155	246
AUSF	92851*	5189*	702824*	33162*
EU	92851	5189	694159	32950
ITAL	92851	5189	694035	32948
INDIEN			6064	149
5003 10 00				
SEIDENABFALL NICHT GEKREMP N GEKAEMMT				
	DT		DT	
EINF	1495*	1361*	23198*	19871*
AUS LG	81	88	3917	3475
EU	67	111	848	971
G BRIT	26	76	461	473
SPAN			227	356
RUSSLD	268	74	396	109
INDIEN	84	98	2781	2638
CHINA	1008	909	18225	14734
JAPAN	81	158	422	650
HONGK			244	244
AUSF	115*	102*	6595*	7347*
EU	112	98	5945	6658
FRANKR	30	21	1600	1595
ITAL	37	50	2772	3245
G BRIT	45	27	716	892
DAENM			270	227
SPAN			468	563
SCHWZ			215	326
OESTER			416	342
5003 90 00				
ANDERE SEIDENABFAELLE				
EINF	631*	1400*	5274*	11543*
AUS LG	261	397	1185	1936
EU			86	245
BELLUX			30	100
G BRIT			49	139
INDIEN			188	444
CHINA	578	1291	4868	10578
HONGK	53	109	73	156
AUSF	48*	156*	2626*	6379*
PV			4	11
EU	25	74	2343	5906
FRANKR			321	883
BELLUX			264	324
ITAL	25	74	1502	4292
G BRIT			239	389
SCHWZ	23	82	222	366
5004 00 10				
SEIDENGARN ROH USW N EINZELVERKAUF				
	KG		KG	
EINF	18986*	1453*	132000*	9328*
EV			80	23
EU	455	89	7823	926
ITAL	340	48	7232	871
SCHWZ	509	126	4996	896
TUERK			6771	207
BRASIL			26156	1813
CHINA	17847	1261	85323	5716
AUSF	22323*	1872*	142893*	8407*

Wichtigste Ursprungs- und Bestimmungs-Laender	DEZEMBER 1994		JAN./DEZ. 1994	
	dt = 100kg	1000 DM	dt = 100kg	1000 DM
PV	220	14	2335	164
EU	22103	1558	131618	7904
ITAL	21428	1521	127952	7752
SCHWZ			7844	266
TUNES			1872	131
5004 00 90				
ANDERE SEIDENGARNE N EINZELVERKAUF				
	KG		KG	
EINF	6114*	596*	70941*	5818*
AUS LG			290	8
EU	4898	421	53188	3771
FRANKR			700	116
ITAL	4826	417	51276	3571
SCHWZ	1216	178	11717	1670
TUERK			5071	322
AUSF	13*	4*	2724*	327*
PV	9	3	433	66
EU	4	1	656	43
SCHWZ			1046	101
5005 00 10				
SCHAPPESEIDGARN ROH USW N EINZELVK				
	KG		KG	
EINF	8595*	614*	458205*	16685*
AUS LG	100	4	29734	566
EU	4299	202	129231	4361
FRANKR	14	1	12782	382
ITAL	3484	183	111971	3828
SCHWZ	4196	408	29093	2926
INDIEN			8837	241
CHINA	100	4	280457	9088
AUSF	10452*	456*	182480*	6582*
PV			14	3
EU	7450	345	177894	6472
ITAL	7450	345	157861	6100
G BRIT			12930	224
5005 00 90				
AND SCHAPPESEIDENGARN N EINZELVERK				
	KG		KG	
EINF	1164*	66*	32076*	2625*
EU	825	37	8819	408
ITAL	414	23	5725	308
SCHWZ	139	25	12391	2080
INDIEN			5040	140
CHINA	200	4	5141	163
AUSF	1100*	75*	7963*	907*
PV			335	31
EU	446	15	660	39
SCHWZ	384	35	5402	741
5006 00 10				
SEIDENGARNE FUER EINZELVERKAUF				
	KG		KG	
EINF	74*	20*	875*	216*
FV			40	9
EU	47	10	463	128
AUSF	125*	42*	6667*	1520*
PV	8	2	86	18
EU	15	8	2592	566
FRANKR			600	112
ITAL			936	182
SPAN			536	106
SCHWZ	84	13	530	165
OESTER	10	3	1850	248
USA	37	14	1076	271
5006 00 90				
SCHAPPE-BOURRETTSEIDGARN EINZELVKF				
	KG		KG	
EINF	145*	47*	1096*	296*
PV			158	32
SCHWZ	145	47	941	264
AUSF	59*	25*	2187*	618*
EU	3	2	939	201

Wichtigste Ursprungs- und Bestimmungs-Laender	DEZEMBER 1994		JAN./DEZ. 1994	
	dt = 100kg	1000 DM	dt = 100kg	1000 DM
5007 10 00				
BOURRETTESEIDENGEWEBE				
	M2		M2	
EINF	98392*	504*	972337*	6229*
GEW DT	111		1074	
PV			362	4
AUS LG	24394	82	59529	191
EU	6382	61	93975	1002
ITAL	5859	56	83623	844
G BRIT			7428	118
INDIEN	59039	319	582953	3797
CHINA	31986	111	272501	1106
AUSF	31126*	578*	368872*	6120*
GEW DT	53		538	
EV	585	9	7422	108
PV	13188	185	137503	1548
EU	12263	261	137063	2674
FRANKR	730	21	31528	511
BELLUX	1043	35	9699	312
NIEDL	991	34	25582	486
ITAL	1942	41	21657	437
G BRIT	661	15	12359	291
GRIECH	42	3	4949	120
PORTUG	4929	82	7181	120
SPAN	1885	28	21385	357
SCHWZ	753	22	24570	537
OESTER	865	26	7668	246
POLEN	391	4	24715	361
UNGARN	1127	25	45951	440
RUSSLD	7777	83	9777	113
KROAT	3807	63	47607	537
USA	1611	27	17155	320
5007 20 11				
SEIDENKREPPGEW ROH USW ANTEIL>85%				
	M2		M2	
EINF	317925*	1761*	3981565*	24277*
GEW DT	215		2756	
PV			241	3
AUS LG	54244	290	382658	1864
EU	7880	275	208425	3997
FRANKR	86	2	6134	121
ITAL	7569	265	200033	3823
SCHWZ	336	9	13973	100
INDIEN			37763	332
CHINA	306183	1458	3674912	19389
SKOREA	1827	19	11289	151
HONGK			31403	269
AUSF	8273*	156*	862487*	11746*
GEW DT	14		1180	
PV	4466	70	65521	814
EU	3899	63	769230	10430
FRANKR			49809	764
ITAL	2730	41	693054	9195
G BRIT			7465	136
GRIECH			8036	128
SCHWZ			7407	136
POLEN	2194	36	18062	258
SLOWAK	2002	31	15805	134
UNGARN			5175	129
SLOWEN			7226	130
KROAT			8065	144
TUNES			5395	111
5007 20 19				
AND SEIDENKREPPGEWEBE ANTEIL >65%				
	M2		M2	
EINF	100000*	2417*	1158066*	23673*
GEW DT	91		986	
PV			643	9
AUS LG	193	1	29907	199
EU	60889	2020	756573	20389
FRANKR	417	11	7847	249
ITAL	60472	2009	707276	19936
G BRIT			39407	184
SCHWZ	1223	50	14496	358
OESTER	1996	37	13678	191
INDIEN	10532	59	95844	699
CHINA	3136	19	225146	1410
HONGK	22073	230	42175	515
AUSF	31992*	895*	225122*	5867*
GEW DT	27		243	
PV	14358	358	50765	1406
EU	10340	310	112646	2340
FRANKR	3483	90	19144	468
BELLUX	513	20	3429	137
ITAL	2204	78	89834	1168
IRLAND	2653	51	6350	128
SPAN	120	5	3373	114
SCHWZ	458	23	11500	276
OESTER	312	12	3828	203
POLEN	1598	29	9859	148
UNGARN	3164	73	15498	611
SLOWEN	2245	82	10871	319
KROAT	3860	66	11348	231
JAPAN	1936	81	18496	617
HONGK	1530	46	6023	164
5007 20 21				
PONGEESEIDE USW TAFTB ROH USW >85%				
	M2		M2	
EINF	154745*	793*	2407899*	10483*
GEW DT	92		1413	
PV			245	9
AUS LG	48546	159	769029	2062
EU	3220	70	14214	293
ITAL	2725	64	9901	233
SCHWZ	2290	76	57380	1157
INDIEN	7011	41	73426	442
CHINA	139136	886	2235499	8417
AUSF	4421*	54*	277239*	4796*
GEW DT	4		389	
PV			10435	351
EU	826	14	225085	3433
FRANKR	110	1	51661	985
BELLUX			9980	151
ITAL	17	1	133839	1773
G BRIT	72	1	10306	197
DAENM	70	1	11037	188
SCHWZ	2289	15	15269	399
OESTER	1084	21	11929	261
TUNES			5879	283
5007 20 31				
AND OSTASIAT SEIDENGEW TAFTB >85%				
	M2		M2	
EINF	91926*	673*	1041462*	9470*
GEW DT	82		853	
AUS LG	1183	19	102049	543
EU	4044	96	53484	1333
FRANKR	76	3	5244	134
ITAL	3603	87	47390	1182
SCHWZ	1039	30	16296	588
OESTER			7600	148
INDIEN	53087	394	539337	4436
THAIL			6252	204
CHINA	6669	41	361267	2224
HONGK	15117	112	54127	500
AUSF	43044*	787*	454729*	8597*
GEW DT	54		583	
PV	21731	388	62231	1814
EU	18465	286	254968	4767
FRANKR	1493	38	24076	638
BELLUX	1764	38	19162	563
NIEDL	492	19	11524	368
ITAL	7318	71	146227	1921
G BRIT	3632	77	23999	661
GRIECH	149	8	4830	106
PORTUG	2583	18	8219	119
SPAN	840	17	13587	309
SCHWZ	315	18	9115	364
OESTER	405	27	9071	428
TUERK			65085	459
POLEN	4028	77	28155	502
SLOWEN	12684	263	27661	594
TUNES	409	13	11168	202
USA	311	11	14228	468
5007 20 39				
AND OSTASIATISCHE SEIDENGEW >85%				
	M2		M2	
EINF	60043*	601*	730567*	6655*
GEW DT	52		576	
AUS LG	279	9	19416	173
EU	1284	14	61287	768
ITAL	717	10	45737	599
SCHWZ	1635	25	11101	283
OESTER	1339	30	13603	285
INDIEN	39311	362	372780	3088
CHINA	1604	14	167455	1020
SKOREA	669	12	27436	446
HONGK	14231	144	76325	765
AUSF	37719*	695*	246502*	5290*
GEW DT	42		251	
PV	6793	132	32449	777
EU	26987	434	160104	3064
FRANKR	937	27	13228	363
BELLUX	4484	172	16432	543
NIEDL	390	17	11318	279
ITAL	19416	172	92785	1163
G BRIT	191	7	9423	315
GRIECH	1011	23	8988	193
SPAN	481	14	4216	128
SCHWZ	1836	58	8941	270
OESTER	381	10	5505	201
POLEN	1887	60	7633	191
SLOWAK	1493	25	8501	122
UNGARN	2149	31	8809	262
SLOWEN			7707	140
KROAT	15	3	6170	140
USA	358	15	3280	178
JAPAN	636	15	18607	275
5007 20 41				
UNDICHTE SEIDENGEWEBE ANTEIL >85%				
	M2		M2	
EINF	11563*	120*	134077*	1296*
GEW DT	6		67	
AUS LG	2700	8	17075	81
EU	3924	63	19513	450
FRANKR	2652	47	13823	312
ITAL	1214	15	5423	131
OESTER	278	5	8199	161
INDIEN			14309	114
CHINA	7463	52	91826	566
AUSF	7019*	129*	78626*	1760*
GEW DT	6		95	
PV	2283	29	15672	257
EU	4643	88	57943	1357
ITAL	2405	46	44365	961
SLOWEN	1959	22	11458	169
5007 20 51				
AND SEIDENGEW ROH ABGEK USW >85%				
	M2		M2	
EINF	212337*	884*	2552126*	13129*
GEW DT	145		1792	
AUS LG	32438	145	79955	343
EU	8068	67	38048	315
NIEDL	8068	67	26808	205
SCHWZ			4931	130
INDIEN	35738	88	130980	589
CHINA	166530	729	2368034	11903
AUSF	86348*	639*	873710*	6859*
GEW DT	133		1092	
PV			3136	50
EU	60353	549	861995	6371
FRANKR	33225	245	50492	398
ITAL	39835	284	690081	5014
PORTUG	1920	9	23392	185
SPAN	5265	37	94115	722
5007 20 59				
ANDERE SEIDENGEWEBE GEFAERBT >85%				
	M2		M2	
EINF	221572*	2774*	2190405*	26086*
GEW DT	216		2195	
PV			3985	94
AUS LG			20699	189
EU	44704	1207	428148	10688
FRANKR	2427	63	33324	897
ITAL	41802	1120	370980	9685
G BRIT	725	23	19084	425
SCHWZ	4815	143	42282	1195
OESTER	419	9	5753	118
INDIEN	132489	878	1263398	8476
THAIL	790	16	8143	116
CHINA	1959	29	227280	2142
SKOREA	8405	124	86450	883
JAPAN	30	2	4057	160
HONGK	27893	363	157235	2279
AUSF	38137*	988*	410920*	10282*
GEW DT	58		814	
PV	18662	362	186660	4362
EU	11868	276	167372	3900
FRANKR	538	29	4605	180
NIEDL	3745	63	50200	869
ITAL	3343	73	88886	1593
GRIECH	2253	48	22100	501
PORTUG	1181	42	26601	867
SCHWZ	3759	144	18931	808
OESTER	1185	46	10308	387
POLEN	4585	130	36835	907
TSCHE	1182	50	26740	1092
UNGARN	818	24	33657	848
RUMAEN	4102	46	11919	149
SLOWEN	4372	155	59792	1495
KROAT	1203	18	28041	751
JAPAN	413	21	3252	168
5007 20 61				
AND SEIDENGEW BUNTGEW 57-75CM >85%				
	M2		M2	
EINF	11264*	372*	122538*	3564*
GEW DT	10		105	
EU	11148	367	96870	3140
ITAL	6876	236	80988	2643
G BRIT	4172	126	12785	443
SCHWZ	116	5	4678	166
INDIEN			13447	105

Wichtigste Ursprungs- und Bestimmungs-Laender	DEZEMBER 1994 dt	DEZEMBER 1994 1000 DM	JAN./DEZ. 1994 dt	JAN./DEZ. 1994 1000 DM
AUSF	14013*	559*	80496*	3367*
GEW DT	21		104	
PV	320	10	2363	54
EU	8433	305	36324	1515
BELLUX	1131	49	3374	161
NIEDL	3431	127	12761	572
G BRIT	3813	117	16428	575
USA	1212	67	22484	935
KANADA	2226	101	6379	310
HONGK			1892	102
5007 20 69				
AND SEIDENGEWEBE BUNTGEWEBT >85%				
	M2		M2	
EINF	80931*	1609*	624100*	11023*
GEW DT	80		567	
LV			21	2
PV			300	7
EU	41686	1138	270381	5383
FRANKR	195	10	18611	343
ITAL	39134	1072	239021	5609
G BRIT	2367	63	14830	393
SCHWZ	1899	38	7130	220
OESTER	708	28	14126	569
INDIEN	18792	209	228436	2881
THAIL	2347	37	40698	446
CHINA	938	16	17766	170
HONGK	14439	144	41404	326
AUSF	13668*	506*	126507*	4295*
GEW DT	24		157	
PV	9389	290	71983	1920
EU	3146	122	40345	1417
FRANKR	55	2	2283	115
NIEDL	846	31	3993	139
ITAL	710	33	22413	898
G BRIT	206	15	3467	181
SCHWZ	209	6	2081	131
OESTER	95	13	1201	116
POLEN	2852	77	8084	185
SLOWEN	2710	86	14204	451
KROAT	964	27	12131	301
TUNES	1181	43	30288	826
USA	305	17	2136	180
JAPAN	454	26	3689	193
5007 20 71				
AND SEIDGEWEB BEDRUCKT ANTEIL >85%				
	M2		M2	
EINF	171326*	6097*	2270948*	81776*
GEW DT	138		1835	
PV			95	2
AUS LG			25226	243
EU	137746	4443	1789747	63370
FRANKR	1862	31	24171	746
NIEDL	3472	78	25888	683
ITAL	132347	4320	1702964	61801
SCHWZ	2190	110	38002	1414
OESTER	5593	102	105392	1963
INDIEN	349	6	101709	1032
CHINA	1322	11	27319	311
SKOREA	14076	204	189628	2781
HONGK	9960	210	44483	784
AUSF	32713*	2241*	471971*	16196*
GEW DT	58		469	
PV	53717	1228	213415	6729
EU	17120	482	170687	5405
FRANKR	734	24	9251	326
BELLUX	211	12	3450	169
NIEDL	1370	37	5507	191
ITAL	10427	283	88977	1801
GRIECH	1200	29	17520	455
PORTUG	2296	70	70379	2106
SPAN	707	21	6159	260
SCHWZ	1543	77	11033	803
OESTER	795	55	7053	478
LETTLD	649	19	4752	139
POLEN	535	33	14422	461
TSCHE	1362	79	31535	1365
SLOWAK			11125	338
UNGARN	8466	181	30992	1216
SLOWEN	11130	409	68348	2318
KROAT	4751	162	27618	984
TUNES	21082	395	33208	445
SINGAP	182	5	5233	133
JAPAN	2977	284	14344	1132
HONGK	2971	73	23345	611
5007 90 10				
AND SEIDEGEWEBE ROH ABGEK USW<85%				
	M2		M2	
EINF	9128*	28*	129777*	735*
GEW DT	8		126	
AUS LG			7834	47
EU	98	1	11763	133
ITAL	98	1	11559	131
INDIEN	8869	26	81776	319
CHINA			27332	193
AUSF	2689*	48*	132411*	1360*
GEW DT	7		161	
PV			1187	42
EU	1300	29	128499	1246
ITAL	1300	29	124921	1185
5007 90 30				
ANDERE SEIDENGEWEBE GEFAERBT <85%				
	M2		M2	
EINF	48519*	815*	747644*	9418*
GEW DT	50		759	
AUS LG			141	10
EU	42749	745	491403	6865
FRANKR	4160	82	65321	573
ITAL	36994	628	411010	6074
G BRIT	1595	35	11401	182
SCHWZ	935	20	28617	478
INDIEN	2178	17	140647	921
CHINA			51109	491
HONGK	847	11	25795	402
AUSF	21831*	543*	271169*	4852*
GEW DT	51		425	
PV	13666	374	139120	2638
EU	4415	90	81701	1242
NIEDL	182	5	9304	191
ITAL	3539	72	18892	461
GRIECH			31036	236
SCHWZ	32	2	4485	123
OESTER	141	6	5967	129
TUERK	649	38	9887	187
POLEN	3435	124	35830	639
UNGARN	897	13	14558	260
RUMAEN	416	4	20785	299
SLOWEN	5588	106	45465	1010
KROAT	3784	107	18794	381
USA	512	6	10045	121
5007 90 50				
AND SEIDENGEWEBE BUNTGEWEBT <85%				
	M2		M2	
EINF	103360*	1357*	827704*	10235*
GEW DT	118		843	
PV			387	10
EU	102387	1344	789765	9739
FRANKR	310	19	14061	284
ITAL	97955	1267	746083	8888
G BRIT	122	5	24867	543
SCHWZ			15436	272
INDIEN	765	11	14782	121
AUSF	44840*	1191*	288461*	6352*
GEW DT	100		676	
PV	27210	612	192575	3826
EU	6520	207	42789	1293
FRANKR	502	16	3250	130
BELLUX	1007	24	2980	103
NIEDL	505	20	6145	158
ITAL	2777	96	12723	402
G BRIT	496	20	4256	170
PORTUG	1155	27	13567	270
MALTA	1720	28	7623	135
TUERK	6561	149	24837	536
POLEN	4181	72	41360	717
TSCHE	51	1	17922	336
UNGARN	263	6	24252	405
RUMAEN	3270	38	34246	493
SLOWEN	9638	312	22343	573
KROAT	5541	150	31539	676
MAROKK	931	34	7293	112
USA	1726	66	14030	364
JAPAN	349	21	2492	146
5007 90 90				
ANDERE SEIDENGEWEBE BEDRUCKT <85%				
	M2		M2	
EINF	16044*	417*	248885*	3886*
GEW DT	17		221	
EU	10577	265	198602	2964
FRANKR	146	10	82831	378
ITAL	10244	254	112291	2548
SCHWZ	2957	80	10275	310
INDIEN	286	4	9798	103
SKOREA	453	8	10771	160
HONGK			9412	142
AUSF	4473*	198*	142672*	3393*
GEW DT	6		193	
PV	2811	127	67016	1631
EU	282	16	57901	1031
FRANKR	14	1	4109	111
ITAL	145	7	17622	592
PORTUG	82	6	27386	164
SCHWZ	23	2	3461	184
POLEN	45	7	32220	826
UNGARN	859	34	7015	191
SLOWEN	909	46	10055	279
KROAT			3681	110
TUNES			7700	367
JAPAN	14	1	4573	159
5099 00 00				
NICHT AUFGEGLIED INTRAERGEBNIS KAP 50				
EINF	*	*	*	*
AUSF	*	*	*	*

KAPITEL 51

WOLLE, FEINE UND GROBE TIERHAARE; GARNE UND GEWEBE AUS ROSSHAAR

	DEZEMBER 1994 dt	DEZEMBER 1994 1000 DM	JAN./DEZ. 1994 dt	JAN./DEZ. 1994 1000 DM
5101 11 00				
SCHURWOLLE RUECK GEWASCH N GEKREM USW				
	DT		DT	
EINF	85862*	70062*	747495*	551881*
AUS LG	840	1097	6155	8417
EU	496	330	10615	5476
FRANKR		4	6151	3163
BELLUX			1238	418
NIEDL	321	138	2891	1328
ITAL	174	164	458	448
POLEN			1064	234
UNGARN	59	3	2095	930
BULGAR	92	20	922	314
RUSSLD	4706	671	20982	2988
KIRGIS			415	228
S AFR	2713	2442	47088	36101
USA	378	244	1613	1015
KANADA			1617	929
BRASIL			585	346
CHILE			2559	1880
URUGU	393	314	12580	8361
ARGENT	4617	3694	97215	68610
AUSTRL	65128	56323	495263	389218
NEUSEE	7283	6021	52364	34934
AUSF	1621*	565*	47600*	10035*
LV			22	12
PV	17	8	625	116
EU	646	114	23967	4649
FRANKR			4701	1026
BELLUX	642	108	14142	2213
NIEDL			896	155
G BRIT			3221	622
PORTUG	4	6	295	448
SPAN			583	155
POLEN	389	126	12700	2946
TSCHE	469	142	10103	2110
USA	171	100	171	100
5101 19 00				
AND SCHWEISSWOLLE RUECKEN GEW UNBEARB				
EINF	342*	93*	1185*	699*
AUS LG			121	94
EU		2	80	113
AUSTRL			312	264
AUSF	112*	136*	3613*	1900*
PV			185	421
EU			2174	562
ITAL			182	105
G BRIT			1300	286
TUERK			104	306
TSCHE	91	123	548	252
SLOWAK			79	244
MAZED			90	168
TUNES			76	223
5101 21 00				
SCHURWOLLE ENTSCHW N GEKR USW N CARBO				
EINF	16518*	7939*	168148*	74120*
PV	156	20	902	123
AUS LG	1236	560	12502	5985
EU	4107	2349	32934	16989
FRANKR	1349	816	14320	7866
BELLUX	156	66	7312	2982
NIEDL	52	19	268	133
ITAL	109	47	636	446
G BRIT	2301	1306	7857	3696
PORTUG			386	185
SPAN	100	95	2036	776
ISLAND			525	184
SCHWZ			319	263
POLEN	1057	314	4070	1043
TSCHE	156	20	1260	201
UNGARN	15	3	674	235
RUMAEN			3937	1163
BULGAR	274	90	2349	640

Wichtigste Ursprungs- und Bestimmungs-Laender	DEZEMBER 1994 dt = 100kg	DEZEMBER 1994 1000 DM	JAN./DEZ. 1994 dt = 100kg	JAN./DEZ. 1994 1000 DM
W RUSS	104	42	384	109
RUSSLD	168	34	4097	1232
KASACH			260	170
S AFR	1022	530	8766	4336
PERU	72	41	481	232
BRASIL	94	35	1011	361
URUGU	1584	606	24159	9097
ARGENT	2346	1172	25958	11877
CHINA			233	199
AUSTRL	1672	1023	12919	8063
NEUSEE	3847	1680	43031	18513
AUSF	3414*	2144*	55073*	30643*
PV	4	3	42	74
EU	1712	1038	32354	17499
FRANKR	578	356	6398	3905
BELLUX	26	14	2456	1095
NIEDL	1	1	322	160
ITAL	690	453	17663	9798
G BRIT	70	42	600	387
DAENM	251	109	4019	1647
GRIECH			189	159
PORTUG			587	315
NORWEG			557	334
SCHWED	81	46	782	426
FINNL	50	34	365	211
SCHWZ	98	53	2417	1022
OESTER	582	426	6721	4336
TUERK			257	192
LITAU	76	53	749	696
POLEN	4	3	704	349
TSCHE	706	416	6463	3563
SLOWAK			1319	727
SLOWEN			647	440
KROAT	49	89	245	237
INDONE			999	226
5101 29 00				
AND WOLLE ENTSCHW N GEKR USW N CARBON				
EINF	876*	229*	4664*	1737*
EU	199	39	2250	981
FRANKR			437	284
BELLUX			208	136
G BRIT			230	112
SPAN			967	403
LETTLD			316	117
LITAU	640	185	640	185
AUSF	250*	278*	2368*	1267*
PV	46	17	433	218
EU			303	141
ITAL			276	130
SCHWZ	20	27	119	129
OESTER	66	30	678	312
TSCHE	46	17	1030	376
SLOWEN	118	204	179	288
5101 30 00				
WOLLE CARBONISIERT NICHT GEKREMP USW				
EINF	1611*	1147*	11128*	7637*
AUS LG	147	120	609	436
EU	635	420	3998	3328
FRANKR	255	163	1154	840
BELLUX	63	83	1241	1303
NIEDL			559	482
G BRIT	317	204	875	884
POLEN			476	218
TSCHE	106	17	1062	206
S AFR	761	617	3821	2784
ARGENT			603	268
AUSTRL	81	71	933	673
AUSF	167*	134*	4723*	3366*
EU	16	17	1739	1287
FRANKR			618	539
ITAL	16	17	1056	671
SCHWZ	12	16	124	191
TSCHE	123	89	701	466
SLOWEN			171	417
INDIEN			488	202
SKOREA			1071	614
5102 10 10				
ANGORAKANINCHENHAAR N GEKREMPELT USW				
EINF	1533*	2669*	10687*	21472*
AUS LG	763	1544	3884	7816
EU			119	271
SCHWZ			129	488
CHILE			295	648
ARGENT	9	22	206	562
CHINA	1194	2553	9222	18460
HONGK			200	679
AUSF	524*	1078*	5349*	13133*
PV			50	139
EU	513	1063	4913	12242
FRANKR	25	57	542	1717
BELLUX			55	194
ITAL	488	1006	4220	10112
G BRIT			84	146
SCHWZ			95	200
TUERK			138	304
JAPAN	10	13	136	227
5102 10 30				
ALPAKA LAMA VIKUNJAHAARE N GEKR USW				
EINF	236*	226*	3076*	2908*
AUS LG	124	128	1193	1197
EU	2	8	157	202
G BRIT			152	189
PERU	164	158	2543	2468
BOLIV			119	101
AUSF	16*	16*	667*	752*
PV	2	2	98	73
EU			346	428
ITAL			264	363
SLOWEN	8	8	176	201
5102 10 50				
KAMEL JAK ZIEGENHAAR N GEKREMPELT USW				
EINF	2505*	5621*	26988*	69753*
AUS LG	580	1177	4363	17269
EU	284	646	3296	9321
FRANKR	42	366	92	402
BELLUX	127	13	795	1010
NIEDL			193	346
ITAL			825	1931
G BRIT	118	267	1531	5537
SCHWZ			282	2093
TUERK			914	1119
LETTLD			263	475
KASACH			483	301
SLOWEN	203	75	2199	734
S AFR	518	378	2488	1658
USA			471	203
CHILE			80	140
PARAGU	76	16	570	118
URUGU			788	271
IRAN	37	297	283	1456
AFGHAN			30	328
PAKIST	125	21	1926	453
MONGOL			734	619
CHINA	1164	4456	11003	48826
HONGK	54	705	84	832
AUSTRL			63	167
NEUSEE			177	712
AUSF	513*	1368*	8436*	40705*
PV	5	20	5	20
EU	312	1122	5643	37723
FRANKR	1	2	325	2166
BELLUX			694	1971
ITAL	99	1041	4023	31589
G BRIT			308	1515
SPAN	212	79	270	403
SCHWZ			102	199
OESTER			148	297
TUERK	26	67	70	167
LITAU	146	107	1187	919
POLEN	5	20	222	238
TSCHE	19	48	82	101
SLOWEN	4	4	943	937
ARGENT			64	104
5102 10 90				
KANINCHENHAARE USW N GEKREMPELT USW				
EINF	34*	82*	548*	1737*
AUS LG			23	249
EU	11	17	272	728
BELLUX	10	14	157	461
PORTUG			40	153
UNGARN	13	38	125	390
UKRAIN	9	23	86	210
CHINA			46	344
AUSF	*	*	11*	37*
EU			8	26
5102 20 00				
GROBE TIERHAARE N GEKREMP N GEKAEMMT				
EINF	1913*	1011*	19360*	9054*
AUS LG			61	12
EU	1575	950	14117	7991
NIEDL	157	46	807	254
IRLAND	1518	904	12643	7563
GRIECH			596	150
PAKIST	125	24	2185	400
CHINA	113	37	1907	418
AUSF	534*	158*	6685*	1875*
PV			6	3
EU			14	8
SCHWZ	3	5	131	112
TSCHE	531	153	6473	1691
5103 10 10				
KAEMMLINGE WOLLE/F TIERHAARE N CARBON				
EINF	2620*	958*	26439*	8915*
PV	68	128	616	1094
AUS LG	175	162	1163	514
EU	93	35	2334	747
FRANKR			910	324
G BRIT	93	35	1123	352
SCHWZ	51	66	626	695
POLEN	96	134	882	1158
TSCHE	281	89	883	226
BULGAR			660	110
RUSSLD	572	92	1401	211
S AFR			508	203
PERU	175	162	585	527
BRASIL	116	30	5136	1164
URUGU	902	274	9805	2619
ARGENT	109	34	2499	682
AUSTRL			693	411
AUSF	3978*	1340*	45220*	16661*
PV			169	86
EU	2951	976	37617	13742
FRANKR	3	1	284	103
BELLUX	306	100	1290	394
ITAL	2437	796	34832	12728
G BRIT	22	8	1191	421
SCHWZ	112	56	398	142
POLEN	100	35	308	113
TSCHE	167	65	796	358
USA	445	165	5449	2054
SKOREA	203	43	502	137
5103 10 90				
KAEMMLINGE WOLLE/F TIERHAARE CARBON				
EINF	31*	34*	4451*	1293*
AUS LG			14	36
EU	31	34	748	495
FRANKR			216	149
BELLUX			379	264
RUSSLD			3372	896
AUSF	*	*	768*	414*
EU			355	201
ITAL			333	191
5103 20 10				
GARNABFALL V WOLLE/FEINEN TIERHAAREN				
EINF	91*	29*	1212*	278*
AUS LG			4	11
EU			117	31
AUSF	207*	68*	2776*	1095*
EU	200	65	2603	1033
FRANKR			252	116
ITAL	197	60	1682	738
5103 20 91				
ABFALL V WOLLE O FEIN TIERH N CARBON				
EINF	88*	30*	2317*	590*
EU			563	94
SCHWZ			609	239
TSCHE	88	30	648	138
AUSF	670*	204*	5834*	2771*
EU	593	170	4880	2382
FRANKR	10	10	1163	646
ITAL	553	140	2848	1494
SCHWZ	54	30	258	166
OESTER			489	175
5103 20 99				
ABFALL V WOLLE O FEINEN TIERH CARBON				
EINF	28*	29*	1266*	524*
EU	18	27	901	441
FRANKR	18	27	503	218
BELLUX			353	185
AUSF	55*	32*	3228*	1426*
PV			8	5
EU	47	28	3034	1394
ITAL	47	28	2988	1366
5103 30 00				
ABFAELLE VON GROBEN TIERHAAREN				
EINF	172*	21*	1017*	132*
AUS LG			10	8
EU			368	62

Wichtigste Ursprungs- und Bestimmungs-Laender	DEZEMBER 1994		JAN./DEZ. 1994	
	dt = 100kg	1000 DM	dt = 100kg	1000 DM
AUSF	432*	70*	4048*	725*
EU			75	49
SLOWEN	432	70	3971	676
5104 00 00				
REISSSPINNSTOFF A WOLLE ODER TIERHAAR				
EINF	*	*	688*	149*
EU			144	82
AUSF	67*	15*	412*	83*
EU	67	15	339	62
5105 10 00				
WOLLE GEKREMPELT				
EINF	526*	293*	4147*	2322*
AUS LG			10	23
EU	526	293	4001	2249
ITAL	526	293	3817	1980
AUSF	712*	402*	6333*	3800*
PV			406	233
EU	451	312	4916	2778
BELLUX	391	264	2502	1563
NIEDL	2	3	1438	469
ITAL	51	31	811	520
SPAN	7	14	105	147
OESTER	10	15	855	551
UNGARN			336	185
5105 21 00				
WOLLE GEKAEMMT I LOSER FORM OPEN TOPS				
EINF	1183*	678*	9485*	5898*
PV			1	1
AUS LG	108	50	199	132
EU	910	783	7880	7126
FRANKR	827	642	2978	2593
ITAL	3	7	864	776
G BRIT	80	104	4010	3578
SCHWZ			182	130
TSCHE			299	291
S AFR	7	8	162	134
ARGENT			169	177
AUSTRL	2	4	490	566
AUSF	71*	96*	2111*	2049*
PV	13	18	476	444
EU	8	5	205	162
OESTER			224	184
TUERK			894	919
SLOWAK	13	18	447	413
SKOREA	50	73	208	242
5105 29 00				
ANDERE WOLLE GEKAEMMT				
EINF	25250*	23941*	257292*	221146*
LV	297	234	2156	1363
PV			54	29
AUS LG	707	833	8720	6857
EU	12951	14162	181918	145511
FRANKR	10542	11403	118295	110822
BELLUX	20	124	8727	6364
ITAL	583	709	8878	10956
G BRIT	1783	1905	17582	16260
SPAN	23	21	1205	1003
SCHWZ			2864	3211
POLEN	592	132	3842	1297
TSCHE	266	239	2554	1966
RUMAEN			412	257
BULGAR			334	154
RUSSLD	732	403	938	517
S AFR	1293	1578	14113	13127
BRASIL	1985	1457	23776	15820
URUGU	5581	4124	49145	32380
ARGENT	18	20	3520	2864
INDIEN			160	131
AUSTRL	1470	1730	3321	4201
AUSF	37001*	44927*	338247*	358376*
EV			96	113
LV	203	248	488	873
PV	2727	3091	22443	22087
EU	21426	24943	166822	171361
FRANKR	638	757	5157	4484
BELLUX			340	267
NIEDL	63	80	321	288
ITAL	11846	14258	89870	94966
G BRIT	2719	2787	21220	18984
IRLAND	682	674	3184	2832
GRIECH	816	983	10237	11078
PORTUG	4199	4956	31174	33222
SPAN	408	443	5213	5144
SCHWZ	1669	2392	38520	40840
OESTER	608	536	6995	7223
TUERK	848	779	14123	14541
LETTLD			139	141
LITAU	201	342	223	370
POLEN	2848	3319	24774	24587
TSCHE	362	485	7000	8013
SLOWAK	44	97	891	1198
RUMAEN			176	200
BULGAR	400	348	3742	3710
W RUSS			198	579
SLOWEN	1073	1411	8899	6780
KROAT	662	880	4810	5823
MAROKK	291	270	1663	1538
AEGYPT	223	256	2280	2497
USA	882	967	5211	5540
KANADA	426	651	813	939
VENEZU			970	927
LIBAN	183	203	703	636
IRAN			2231	2111
ISRAEL	239	349	2427	3040
A EMIR	450	508	644	709
INDIEN	111	97	1020	1344
CHINA	2593	3812	27469	31573
SKOREA	927	1449	13667	15271
JAPAN	201	285	2868	3444
TAIWAN	118	47	2344	2849
AUSTRL	248	519	469	668
5105 30 10				
FEINE TIERHAARE GEKREMPELT				
EINF	76*	456*	1331*	7804*
EU	26	89	440	1660
ITAL			38	374
G BRIT	26	89	402	1286
SCHWZ	50	367	884	6100
AUSF	20*	257*	1274*	11213*
EU	20	257	1266	11160
ITAL	20	257	1174	10721
G BRIT			38	301
SPAN			45	120
5105 30 90				
FEINE TIERHAARE GEKAEMMT				
EINF	458*	1848*	7529*	23390*
AUS LG	158	214	1962	2669
EU	87	73	343	641
ITAL	87	73	126	228
G BRIT			174	364
SCHWZ	104	1239	1980	18387
S AFR	28	68	254	471
USA	28	68	344	641
PERU	148	281	3736	4781
ARGENT	99	149	681	813
CHINA			81	497
AUSF	123*	423*	3104*	7640*
PV			8	24
EU	113	385	2918	7146
FRANKR	7	8	60	168
ITAL	68	281	2744	6754
GRIECH	28	82	42	126
OESTER			52	136
JAPAN	10	38	17	146
5105 40 00				
GROBE TIERHAARE GEKREMPELT O GEKAEMMT				
EINF	8*	11*	324*	161*
EU			88	66
AUSF	11*	6*	503*	328*
EU	11	8	479	321
ITAL	11	8	374	257
5106 10 10				
WOLLSTREICHGARN >85% ROH N EINZELVKF				
EINF	191*	335*	3381*	5479*
LV			6	8
PV	44	84	134	175
EU	137	274	2686	4578
FRANKR	3	5	400	715
BELLUX			809	878
NIEDL			141	203
ITAL	131	263	1283	2660
G BRIT	3	6	83	122
FINNL			164	194
SCHWZ			74	123
SLOWAK	44	84	334	429
AUSF	154*	260*	2977*	4516*
PV			33	26
EU	37	85	1125	1659
BELLUX	21	32	704	1160
NIEDL	16	23	243	359
NORWEG	37	85	441	794
SCHWED	10	29	83	136
SCHWZ	53	74	1131	1617
5106 10 90				
AND WOLLSTREICHGARN >85% N EINZELVKF				
EINF	862*	1113*	17328*	23465*
PV	20	28	356	350
AUS LG			1	10
EU	600	737	11363	15178
FRANKR	80	38	387	630
BELLUX	77	102	1462	1420
NIEDL	5	8	243	332
ITAL	129	272	1089	3340
G BRIT	8	14	2848	3424
DAENM	278	258	4939	5341
SPAN	25	45	430	868
FINNL	23	22	2139	2288
SCHWZ			107	169
OESTER	134	224	2807	4820
TSCHE	78	88	466	474
SLOWEN			72	151
KROAT	16	23	167	158
MAROKK			111	101
AUSF	339*	455*	5932*	7705*
PV	57	46	462	661
EU	71	119	1799	2188
BELLUX	19	31	526	588
NIEDL	52	87	1223	1364
ITAL		1	42	196
FINNL			84	115
SCHWZ	168	210	1577	1950
OESTER	27	56	388	738
UNGARN	57	46	349	427
BULGAR			44	148
SLOWEN	2	1	79	146
S AFR	6	11	1326	1801
USA			107	182
5106 20 11				
STREICHGARN WOLLE F TIERHAAR>85% ROH				
EINF	49*	210*	445*	1015*
EU	49	210	439	1004
ITAL	49	210	432	992
AUSF	*	*	14*	30*
EU			7	17
5106 20 19				
AND STREICHGARN WOLLE F TIERHAAR>85%				
EINF	23*	98*	442*	1684*
EU	23	98	435	1668
ITAL	22	91	395	1606
AUSF	4*	7*	274*	371*
PV		1	33	143
EU			2	6
LETTLD			217	178
UNGARN			29	130
5106 20 91				
WOLLSTREICHGARN <85% ROH N EINZELVKF				
EINF	14*	59*	200*	344*
EU	10	54	131	255
ITAL	10	53	63	195
AUSF	155*	123*	2565*	1520*
PV	95	74	2308	1281
EU	1	1	17	24
UNGARN	52	39	1535	845
MAROKK	102	83	989	625
5106 20 99				
AND WOLLSTREICHGARN <85% N EINZELVKF				
EINF	263*	351*	4713*	7297*
PV	69	50	565	411
EU	194	301	4029	6727
BELLUX	109	69	1004	875
ITAL	84	191	1473	4047
G BRIT	1	1	801	971
DAENM			621	804
TSCHE	69	50	592	437
AUSF	422*	497*	5393*	5254*
PV	148	104	2683	2408
EU	109	143	1580	1791
NIEDL	74	111	784	1105
G BRIT	30	23	807	651
SCHWZ			452	367
OESTER	12	13	115	125
POLEN	101	191	145	253
UNGARN	73	83	831	618
BULGAR			301	649
MAROKK	123	82	1749	1068
HONGK			67	214

Wichtigste Ursprungs- und Bestimmungs-Laender	DEZEMBER 1994		JAN./DEZ. 1994	
	dt = 100kg	1000 DM	dt = 100kg	1000 DM
5107 10 10				
WOLLKAMMGARN >85% ROH N EINZELVERKAUF				
EINF	4473*	6754*	67482*	110079*
LV			8	14
PV	1267	1855	17865	24251
AUS LG	1	1	569	853
EU	2068	3458	32316	53864
FRANKR	250	393	5629	8559
BELLUX	143	146	1375	1817
NIEDL		1	347	623
ITAL	102	366	3838	9734
G BRIT		1	77	165
GRIECH	238	406	1149	2050
PORTUG	1333	2141	19681	30673
SPAN		2	220	441
SCHWZ	215	346	10498	22827
POLEN	1929	2585	18959	25613
TSCHE	60	47	473	522
PERU			598	888
INDIEN	142	236	287	473
MALAYS			4040	5480
SKOREA	1	1	181	240
AUSF	10755*	21715*	161961*	298666*
PV	3	6	179	408
EU	9410	19011	142853	261867
FRANKR	692	1359	13488	23094
BELLUX	198	347	1791	3090
NIEDL	413	831	6024	9317
ITAL	6376	12910	99048	180271
G BRIT	1148	2468	15087	31754
IRLAND			295	506
DAENM	98	275	467	1122
GRIECH	119	283	1540	3417
PORTUG	78	163	478	781
SPAN	291	578	4635	6545
NORWEG	65	116	1197	1807
SCHWED	10	17	189	445
SCHWZ	95	183	1422	2842
OESTER	24	42	1249	2498
TUERK	370	1048	3119	7628
LITAU	24	41	108	189
POLEN			1135	1904
TSCHE	3	6	47	108
SLOWEN			188	363
KROAT			195	453
USA	2	4	1367	2588
KANADA	430	566	3261	4594
BRASIL			51	121
ISRAEL	248	507	3663	7117
SKOREA			100	194
JAPAN	74	177	1670	3620
5107 10 90				
AND WOLLKAMMGARN >85% N EINZELVERKAUF				
EINF	1871*	5047*	32459*	81245*
LV			26	42
PV			119	147
EU	579	1928	12935	38120
FRANKR	81	180	1419	3173
BELLUX	2	5	598	610
NIEDL			240	186
ITAL	490	1720	10430	33480
G BRIT	5	22	90	249
IRLAND			129	383
SCHWZ	721	1968	9865	23106
OESTER	498	1103	8714	18815
TSCHE	13	21	609	747
UNGARN			41	116
SLOWEN	21	9	150	161
PERU			104	166
AUSF	1398*	3215*	31116*	75443*
EV			135	281
LV	18	29	26	41
PV	121	374	3736	11665
EU	771	1776	17797	41119
FRANKR	68	150	3391	8649
BELLUX	21	56	658	1819
NIEDL	408	700	3262	6779
ITAL	40	127	3181	7274
G BRIT	140	433	2591	6892
IRLAND	3	10	58	185
DAENM	57	196	1247	3324
GRIECH	1	4	311	768
PORTUG	12	43	507	914
SPAN	21	57	2591	5818
NORWEG	42	91	360	791
SCHWED	11	31	419	1112
FINNL	2	7	273	661
SCHWZ	88	224	1393	3661
OESTER	224	359	3180	6197
TUERK			309	682
POLEN	7	25	605	1628
TSCHE	64	163	1092	3315
SLOWAK			52	174
UNGARN	63	190	1623	5188
SLOWEN	49	162	1100	3273
KROAT	4	14	142	456
KANADA	60	138	747	1864
ISRAEL	2	4	286	657
A EMIR	5	13	78	206
SRILAN			32	116
MALAYS			48	140
PHILIP			65	184
SKOREA			37	116
JAPAN			48	150
TAIWAN			209	505
HONGK	1	5	576	1933
MACAU			123	385
AUSTRL	5	13	160	522
5107 20 10				
WOLLKAMMGARN WOLLE F TIERHAAR>85% ROH				
EINF	25*	72*	419*	1123*
PV			4	8
EU	25	72	364	834
FRANKR	7	26	77	221
ITAL	18	46	236	536
SCHWZ			51	281
AUSF	22*	55*	390*	1035*
EU	22	55	257	711
DAENM	8	23	224	630
OESTER			77	148
5107 20 30				
AND WOLLKAMMGARN WOLLE F TIERHAAR>85%				
EINF	83*	161*	1413*	3664*
EU	83	161	1369	3576
ITAL	57	126	1266	3362
G BRIT	3	6	67	163
AUSF	102*	222*	1636*	3000*
EV			28	69
PV	12	28	315	632
EU	33	33	866	1005
ITAL			40	117
G BRIT	33	33	784	719
FINNL	4	12	98	277
SCHWZ	3	5	75	285
TUERK	25	98	75	291
SLOWAK	11	23	287	542
HONGK			84	152
5107 20 51				
WOLLKAMMGARN<85% M SYNTH SPINNF ROH				
EINF	367*	417*	4172*	4687*
PV	23	33	42	58
EU	342	382	3696	3912
FRANKR	226	204	2120	1708
BELLUX			219	197
ITAL	5	12	632	927
PORTUG	111	166	686	964
SPAN			64	108
SCHWZ			83	202
OESTER			166	309
TSCHE	23	34	190	195
AUSF	1506*	2978*	9384*	16343*
PV			48	104
EU	1358	2873	8282	13886
FRANKR	396	855	3002	4434
BELLUX	548	986	1777	2928
NIEDL	116	171	687	953
ITAL	249	733	1311	3310
G BRIT	48	126	356	608
PORTUG			213	127
SPAN			936	1624
NORWEG	5	9	70	145
SCHWED	5	12	304	541
TUERK	120	361	424	1186
5107 20 59				
AND WOLLKAMMGARN<85% M SYNTH SPINNF				
EINF	437*	1164*	15276*	33843*
PV			135	172
EU	437	1164	14737	32663
FRANKR	35	77	1188	2240
BELLUX	1	1	421	786
ITAL	391	1065	12819	28973
G BRIT			35	117
SPAN	2	4	242	467
SCHWZ			60	181
OESTER			139	253
TSCHE			304	413
AUSF	727*	1234*	12828*	27102*
EV			120	323
LV	22	24	22	24
PV	141	251	3670	7381
EU	354	530	4300	8776
FRANKR	4	12	372	648
BELLUX	10	21	208	414
NIEDL	29	55	697	1411
ITAL	5	13	68	171
G BRIT	243	278	1060	2048
DAENM	52	121	678	1707
GRIECH	6	16	148	386
PORTUG	5	15	1022	1860
SPAN			47	131
NORWEG	9	26	259	652
SCHWED	55	117	611	1278
FINNL	1	4	298	671
SCHWZ	36	78	379	945
OESTER	43	115	956	2482
TUERK			445	1001
LITAU	59	117	378	737
POLEN			179	306
TSCHE	74	97	852	1647
SLOWAK			288	531
UNGARN	4	14	587	1201
RUMAEN	25	43	321	617
BULGAR			584	943
UKRAIN	33	20	99	201
SLOWEN	5	13	295	784
KROAT		1	49	128
MAROKK			81	139
KANADA	16	38	155	377
SYRIEN			84	247
ISRAEL			593	1116
A EMIR	1	3	137	367
SRILAN			237	421
THAIL			81	241
MALAYS	8	6	65	139
HONGK			280	711
5107 20 91				
WOLLKAMMGARN <85% AND SPINNF GEM ROH				
EINF	35*	213*	547*	1887*
EU	34	205	380	1497
ITAL	31	196	320	1370
SCHWZ	1	5	85	263
OESTER			74	118
AUSF	47*	149*	1108*	2322*
PV			6	78
EU	47	149	906	1737
FRANKR			66	111
ITAL	47	149	773	1435
GRIECH			53	157
OESTER			149	361
5107 20 99				
AND WOLLKAMMGARN <85% AND SPINNF GEM				
EINF	260*	1040*	3448*	11257*
EU	235	974	2646	9638
FRANKR	32	60	132	392
ITAL	203	912	2453	9171
SCHWZ	6	25	38	133
OESTER	19	40	758	1476
AUSF	163*	442*	1746*	4186*
PV	7	23	178	614
EU	39	129	1075	2090
FRANKR			600	780
BELLUX	3	8	47	146
ITAL	32	104	188	612
G BRIT			86	203
GRIECH			73	239
SCHWZ		1	48	228
OESTER	8	20	145	380
TSCHE	34	64	68	187
UNGARN	1	7	63	163
SLOWEN	29	32	95	346
TAIWAN			48	121
AUSTRL	48	175	107	381
5108 10 10				
STREICHGARN F TIERHAAR ROH N EINZELVK				
EINF	101*	304*	2290*	6183*
PV			40	46
EU	101	304	2234	6108
FRANKR	36	68	1032	2097
ITAL	65	239	1126	3916
AUSF	*	*	104*	328*
EU			49	94
JAPAN			14	136
5108 10 90				
AND STREICHGARN F TIERHAAR N EINZELVK				
EINF	20*	193*	1150*	4670*
LV			16	14
AUS LG				5
EU	20	193	981	4633
FRANKR	5	60	225	1128
BELLUX			68	356
NIEDL	4	3	156	232
ITAL	11	130	520	2816
TSCHE			141	215
AUSF	14*	44*	869*	2990*
PV	4	20	243	1525
EU	8	23	208	628
NIEDL	8	23	144	442
G BRIT			46	138
SCHWZ			191	242
UNGARN	2	10	192	1276
SLOWEN	3	7	131	381
KROAT			72	229
HONGK			54	203

Wichtigste Ursprungs- und Bestimmungs-Laender	DEZEMBER 1994		JAN./DEZ. 1994	
	dt = 100kg	1000 DM	dt = 100kg	1000 DM
5108 20 10				
KAMMGARN FEIN TIERHAAR ROH N EINZELVK				
EINF	511*	1599*	7353*	22892*
EU	511	1599	7328	22816
FRANKR	148	505	3589	10074
ITAL	6	35	66	333
G BRIT	360	1059	3701	12400
AUSF	2*	6*	27*	44*
5108 20 90				
AND KAMMGARN FEIN TIERHAAR N EINZELVK				
EINF	43*	277*	409*	1850*
PV			15	44
AUS LG			14	39
EU	43	277	322	1894
ITAL	43	277	281	1490
PERU			39	132
AUSF	4*	23*	117*	474*
PV	2	13	85	303
EU			6	24
TSCHE		1	53	182
5109 10 10				
GARN A WOLLE USW >85% >125-500G EVKF				
EINF	41*	108*	775*	2688*
AUS LG	8	11	12	16
EU	11	30	328	1078
NIEDL			34	107
ITAL	11	30	284	920
NORWEG	3	8	47	113
SCHWZ	8	34	178	742
OESTER	8	24	169	609
BRASIL			34	199
AUSF	*	6*	537*	1236*
PV		2	23	46
EU			455	990
NIEDL			406	869
OESTER		1	42	104
5109 10 90				
GARN A WOLLE USW >85% <125G EINZELVKF				
EINF	449*	1133*	5378*	14916*
PV			8	20
EU	399	1004	3880	10312
FRANKR	2	14	115	539
NIEDL	30	90	219	671
ITAL	183	477	2286	6831
G BRIT	171	338	793	1910
IRLAND	40	71	184	259
SCHWZ	9	46	646	2168
OESTER	13	34	248	735
TUERK			164	273
TSCHE	7	9	319	434
PERU	19	29	320	765
AUSF	136*	599*	2036*	8550*
PV			19	97
EU	31	124	418	1579
FRANKR	4	15	52	197
BELLUX	3	9	41	136
NIEDL	12	46	204	759
ITAL	6	27	44	188
DAENM	4	15	52	184
NORWEG	1	6	43	190
SCHWED	1	6	36	128
SCHWZ	40	154	474	1949
OESTER	59	288	796	3691
LITAU	1	4	25	122
USA	1	4	73	321
JAPAN		2	49	267
5109 90 10				
GARN A WOLLE USW <85% >125-500G EVKF				
EINF	36*	121*	628*	2101*
EU	6	28	129	501
ITAL	6	28	114	443
SCHWZ	10	47	152	615
OESTER	16	41	335	984
AUSF	1*	4*	41*	129*
PV			6	8
EU	1	3	22	67
5109 90 90				
GARN A WOLLE USW <85% <125G EINZELVKF				
EINF	651*	1708*	10895*	29511*
LV			11	16
PV				2
EU	555	1500	7932	21566
FRANKR	32	77	219	766
BELLUX	29	116	176	531
ITAL	92	308	2282	7527
G BRIT	394	980	5049	12320
DAENM			127	100
SPAN			32	133
SCHWZ	16	63	918	2967
OESTER	17	49	1020	3337
TUERK			516	670
TSCHE	62	94	258	382
SLOWEN			203	269
AUSF	286*	679*	3327*	11207*
PV		2	20	67
EU	65	245	1000	3320
FRANKR	14	41	133	454
BELLUX	1	3	182	604
NIEDL	14	55	243	797
ITAL	19	97	169	588
DAENM	17	46	288	781
SCHWZ	27	82	305	1129
OESTER	42	167	937	3488
UKRAIN			46	123
RUSSLD	10	28	246	693
TURKM			78	272
KROAT			115	210
USA		1	49	209
JAPAN	1	7	125	764
NEUSEE			37	102
5110 00 00				
GARN A GROB TIER- ROSSHAAR F EINZELVK				
EINF	*	*	210*	612*
EU			184	376
ITAL			163	331
AUSF	6*	17*	467*	695*
PV			40	126
EU			306	246
FRANKR			301	229
OESTER			68	239
TSCHE			46	126
5111 11 00				
WOLLSTREICHGARNGEWEBE>85% <300G/M2				
	M2		M2	
EINF	2043171*	3905*	8137987*	127288*
GEW DT	549		21280	
PV	143	2	33608	386
EU	174922	3802	6962404	113717
FRANKR	5274	110	203257	4711
BELLUX	6907	40	13966	107
NIEDL	53263	84	434899	4014
ITAL	124257	2787	5070278	88788
G BRIT	30379	444	1014823	13954
IRLAND	536	8	88649	1315
PORTUG	1436	13	65588	683
SPAN	530	10	9248	158
SCHWZ	174	4	.9083	156
OESTER	21948	303	1018558	11861
TUERK	6585	87	43377	488
POLEN			32211	323
URUGU			22992	318
AUSF	1172234*	1917*	6060245*	91291*
GEW DT	282		15546	
PV	70176	857	3993409	58936
EU	22770	465	739486	11810
FRANKR	470	8	22503	280
BELLUX	683	6	16769	227
NIEDL	179	3	38311	425
ITAL	10233	255	156612	3327
G BRIT	8939	184	49746	659
GRIECH	192	4	214100	2940
PORTUG	1546	19	218880	3400
SPAN	252	3	18385	303
FINNL			4719	104
SCHWZ	39	4	25816	534
OESTER	3030	109	92230	1946
MALTA			9033	163
TUERK	4948	97	554565	8868
LETTLD			7795	112
LITAU			49491	412
POLEN	8970	124	872562	12952
TSCHE	3305	55	417224	6807
SLOWAK	176	4	106130	1279
UNGARN	2754	48	373377	5662
RUMAEN	19706	196	683271	7698
BULGAR	2519	25	186361	2080
UKRAIN			113744	1389
W RUSS			24846	243
RUSSLD			24618	273
SLOWEN	16428	174	570004	10093
KROAT	5233	76	624816	9511
B HERZ			25100	304
MAZED			81024	1051
MAROKK	10108	123	120819	1511
TUNES	4965	81	89779	1317
MAURIT	101	10	21768	424
USA	1231	21	61612	1213
CHINA			13406	135
SKOREA	205	4	42200	836
JAPAN	8561	214	46025	1229
TAIWAN	60	6	9239	159
HONGK	660	8	45504	599
AUSTRL	1067	20	15348	232
5111 19 10				
WOLLSTREICHGEWEBE>85% 300-450G/M2				
	M2		M2	
EINF	219732*	3081*	8294817*	119318*
GEW DT	659		30178	
LV			14772	127
PV	38220	98	68484	379
AUS LG	927	19	3784	81
EU	128015	2534	7616973	110845
FRANKR	5983	179	105369	2322
ITAL	109042	2150	6323411	95885
G BRIT	9736	143	1037000	11829
IRLAND	683	12	14822	202
DAENM	1167	19	8476	212
SPAN	790	20	14625	238
SCHWZ	480	20	49487	1333
OESTER	10386	150	158302	3010
LITAU	42378	238	281014	1987
TSCHE	1005	11	135147	710
SLOWAK	35858	100	74231	415
SLOWEN			38390	497
URUGU	27	1	24033	259
AUSF	98647*	1503*	6911331*	110675*
GEW DT	378		25071	
PV	23185	390	4751069	74385
EU	61811	879	1247384	19139
FRANKR	861	22	82830	1417
BELLUX	296	8	13614	307
NIEDL	35140	385	121237	1484
ITAL	17818	319	199198	3616
G BRIT	112	5	5764	128
DAENM	66	4	8326	110
GRIECH	284	5	436391	6507
PORTUG	6466	142	311462	4574
SPAN	768	9	67865	996
SCHWZ	362	18	88360	1186
OESTER	1724	58	126718	2322
MALTA			132501	1723
TUERK	5052	69	529979	6206
LETTLD			28669	783
LITAU			16707	240
POLEN	10341	162	1485466	26658
TSCHE	23	1	285176	3891
SLOWAK	1767	36	276756	4215
UNGARN	2868	59	145504	2373
RUMAEN	1285	22	600332	7689
BULGAR			135567	1381
ALBAN			26302	229
UKRAIN			201727	2768
W RUSS			85390	1085
MOLDAU			15141	305
RUSSLD			208337	2733
SLOWEN	1569	64	659202	14569
KROAT	4226	88	305446	5019
B HERZ			25633	299
MAZED			83644	1180
MAROKK	1248	20	143025	1698
TUNES	2707	21	14484	123
LIBAN			5405	138
CHINA			31130	481
SKOREA			16120	421
JAPAN			5976	184
HONGK			13162	287
AUSTRL	39	1	44304	1038
5111 19 90				
WOLLSTREICHGARNGEWEBE>85% >450G/M2				
	M2		M2	
EINF	44303*	742*	810943*	11259*
GEW DT	205		3855	
PV			78342	710
EU	25886	556	431298	7578
FRANKR	679	17	6819	129
NIEDL	658	16	6757	150
ITAL	3357	61	183674	3043
G BRIT	10666	201	148234	2216
DAENM	10071	243	79219	1904
SCHWZ	10068	93	23621	553
TSCHE			64950	428
SLOWAK			100223	727
SLOWEN	8276	90	133755	1425
CHINA			10121	111
AUSF	18161*	295*	669117*	16582*
GEW DT	91		3440	
PV	2399	61	388707	11107
EU	4446	99	112994	2199
FRANKR	553	18	13685	327
NIEDL	123	3	2825	124
ITAL	1232	29	8956	196
GRIECH	1218	18	29938	472
PORTUG	426	4	10876	191
SPAN	422	11	44574	812
SCHWZ	154	13	9494	354
OESTER	889	28	31330	776
POLEN	689	17	137661	4843
TSCHE	9729	113	11940	188
SLOWAK			7685	130
UNGARN		2	31300	483
RUMAEN			39894	1508

Wichtigste Ursprungs- und Bestimmungs-Laender	DEZEMBER 1994		JAN./DEZ. 1994	
	dt = 100kg	1000 DM	dt = 100kg	1000 DM
BULGAR			15465	291
UKRAIN	31	1	36040	575
RUSSLD	165	2	38862	1039
SLOWEN			93913	2560
KROAT	114	3	28995	447
MAZED			14739	172
MAROKK			8683	174
TUNES			8485	116
AUSTRL			10772	342
5111 20 00				
WOLLSTREICHGGEW <85% M SYNT FILAM				
	M2		M2	
EINF	84954*	781*	1074550*	10631*
GEW DT	212		2683	
PV			1020	16
EU	84697	780	1070786	10590
ITAL	80810	742	1037932	10273
PORTUG			10396	142
AUSF	1916*	28*	280561*	3711*
GEW DT	7		964	
PV	1112	15	231856	3123
EU	804	13	12625	145
POLEN	393	6	90128	1138
TSCHE	80	1	18666	228
UNGARN			26767	411
RUMAEN			21615	290
UKRAIN			22133	208
SLOWEN			13227	210
KROAT			8446	130
MAZED			19705	404
MAROKK			19862	176
CHINA			11798	188
5111 30 10				
WSTREICHGGEW<85%<300G/M2 SY SPINNF				
	M2		M2	
EINF	4576B4*	5023*	14641440*	123939*
GEW DT	1386		38663	
PV	2667	53	18091	231
EU	455017	4970	14546426	123228
FRANKR	2177	18	505313	4759
BELLUX	2658	7	18879	157
NIEDL			34833	280
ITAL	459740	4939	13889310	117192
G BRIT	196	2	54675	480
PORTUG	110	1	20536	168
SPAN	79	2	11808	134
POLEN			9772	102
TSCHE			68871	420
AUSF	290151*	1934*	8459856*	84458*
GEW DT	748		26325	
PV	173784	1487	7502722	68064
EU	60773	138	778230	5845
FRANKR	48552	51	136826	560
NIEDL	522	3	109774	745
ITAL	3985	32	202123	1881
GRIECH	2433	23	163522	1404
PORTUG	2923	24	142811	1381
OESTER	250	2	44858	389
TUERK	7439	101	466856	3879
ESTLD			14291	136
LETTLD			213926	1741
LITAU	20	1	95811	722
POLEN	50445	332	2318037	21916
TSCHE	668	10	328493	3249
SLOWAK	15351	115	199092	1754
UNGARN	9730	103	327196	3301
RUMAEN	6400	51	1253923	10439
BULGAR	56	1	166380	1238
ALBAN			44835	275
UKRAIN	9680	55	507680	4869
W RUSS			112080	631
MOLDAU			21039	139
RUSSLD			91367	881
SLOWEN	5412	57	113932	1309
KROAT	9322	142	678787	8013
B HERZ			10976	164
MAZED	118	3	67498	479
MAROKK	4799	50	342088	3626
TUNES	7186	89	297867	2836
USA			6771	145
SRILAN	49815	430	326771	2727
VIETN			53448	413
PHILIP			11118	104
CHINA			186006	1027
NKOREA			20479	130
SKOREA	15	1	22413	183
HONGK	50796	386	214401	1317
5111 30 30				
WSTREICHGGEW<85%300-450G/M2 SY SPF				
	M2		M2	
EINF	296618*	3437*	9441101*	102897*
GEW DT	1136		38297	
PV	446	6	10807	113
AUS LG	1017	17	11347	108
EU	295076	3409	9266313	101636
FRANKR	2093	23	288431	2983
NIEDL			10382	194
ITAL	288892	3336	8948213	98131
LITAU			127091	627
USA	690	16	11020	107
AUSF	58616*	827*	9253612*	93651*
GEW DT	269		32991	
PV	52235	815	7977423	80473
EU	4182	56	535441	5649
FRANKR			84196	745
ITAL	1902	28	123186	1410
GRIECH			224705	2333
PORTUG	2054	27	82195	1015
OESTER	5274	82	17384	233
MALTA			8977	109
TUERK	594	9	263684	2786
LETTLD	1019	8	45283	514
LITAU			293958	2117
POLEN	6816	114	1741201	20551
TSCHE	958	23	169930	2091
SLOWAK	327	4	411676	4280
UNGARN	9343	134	168575	2370
RUMAEN	8109	99	1568815	14917
BULGAR			66532	783
ALBAN			67945	617
UKRAIN	6676	110	710947	8335
W RUSS			184727	1863
MOLDAU			226372	1820
RUSSLD			653236	5811
SLOWEN	2291	30	271703	4437
KROAT	2296	29	338766	3442
MAZED			130646	1351
MAROKK			208566	1906
TUNES	2428	27	101784	999
INDIEN	30	2	29052	324
SRILAN			10845	168
VIETN			43189	470
INDONE	17410	113	367835	3128
CHINA			137652	1464
NKOREA			42548	340
HONGK	98	4	253923	2274
5111 30 90				
WSTREICHGGEW<85%>450G/M2 SY SPINNF				
	M2		M2	
EINF	37897*	431*	957577*	11815*
GEW DT	168		4781	
PV			28877	320
EU	35505	371	918363	11231
ITAL	14193	154	687214	8514
G BRIT	21100	204	219363	2498
SCHWZ	2184	57	5901	156
MOLDAU			27333	297
AUSF	4605*	72*	1058365*	12690*
GEW DT	27		5042	
PV	2646	29	957668	10944
EU	1091	27	40189	625
NIEDL	140	6	5909	175
GRIECH			15762	149
PORTUG	561	9	10872	113
SCHWZ			3040	125
OESTER	881	18	40476	595
TUERK			29241	290
POLEN	2047	20	243489	3250
TSCHE	9	1	19914	374
RUMAEN			58143	595
BULGAR			48261	694
UKRAIN	577	8	269099	2567
MOLDAU			145702	1258
RUSSLD			58961	630
SLOWEN			48820	708
KROAT			18025	244
MAZED			6810	207
CHINA			13802	119
5111 90 10				
WOLLSTREICHGARNGEW >10% SEIDENANT				
	M2		M2	
EINF	6933*	182*	62449*	1393*
GEW DT	19		190	
EU	6933	182	62355	1389
ITAL	6439	173	55377	1250
AUSF	14477*	234*	133796*	2061*
GEW DT	29		360	
PV	13922	217	111289	1766
EU	99	2	5693	123
TUERK	6640	81	12030	175
POLEN	5003	68	41731	483
UNGARN	44	2	12015	247
SLOWEN	1023	46	20365	591
5111 90 91				
WOLLSTREICHGARNGEWEBE<85% <300G/M2				
	M2		M2	
EINF	24178*	276*	359851*	3252*
GEW DT	82		1059	
PV			1770	30
EU	23889	270	349987	3170
FRANKR	1712	27	6120	132
ITAL	18986	179	326635	2837
AUSF	100607*	952*	838924*	7926*
GEW DT	258		2137	
PV	43448	458	394863	3823
EU	1452	26	43564	563
ITAL	615	13	12650	166
PORTUG	197	3	11872	179
OESTER	31262	394	228442	1890
TUERK	6012	87	13324	196
POLEN	6372	89	80469	848
TSCHE	1319	17	16074	235
UNGARN			10112	133
RUMAEN	9255	71	151030	1304
UKRAIN			29709	276
W RUSS			18270	110
SLOWEN			12678	200
KROAT	8126	109	40956	519
MAROKK	2420	36	28838	332
USA			8858	124
SKOREA	298	9	61923	378
HONGK			38110	383
5111 90 93				
WOLLSTREICHGGEWEBE<85%<300-450G/M2				
	M2		M2	
EINF	6794*	119*	430805*	4902*
GEW DT	22		1595	
PV			500	3
EU	6707	117	401482	4724
ITAL	4773	84	397359	4647
LITAU			25895	148
AUSF	12042*	164*	465222*	4512*
GEW DT	40		1684	
PV	3695	60	295950	2711
EU	1226	23	41527	553
ITAL	241	5	6903	117
PORTUG	510	9	8831	128
SPAN	81	1	18813	227
OESTER	5992	69	104428	924
POLEN	292	7	64700	887
TSCHE			63305	386
SLOWAK			32442	179
UNGARN	2796	44	9458	150
RUMAEN	8	1	33525	324
MOLDAU			11460	101
KROAT	625	10	10212	141
MAZED			22048	133
VIETN			19344	212
5111 90 99				
WOLLSTREICHGARNGEWEBE<85% >450G/M2				
	M2		M2	
EINF	546*	10*	22813*	458*
GEW DT	2		114	
EU	545	10	21678	408
ITAL	523	9	11199	149
G BRIT			8280	237
AUSF	1874*	18*	33088*	606*
GEW DT	7		170	
PV	50	1	11322	163
EU	401	7	11756	219
SPAN			10042	189
SLOWEN			9173	186
5112 11 00				
WOLLKAMMGGEW F TIERH >85%<200G/M2				
	M2		M2	
EINF	1327093*	20430*	14266843*	196781*
GEW DT	2472		26021	
LV			14	1
PV	3410	42	432781	1903
AUS LG	30	1	2318	75
EU	1225439	19249	11833038	176374
FRANKR	39347	546	366846	4162
NIEDL	7615	83	28958	262
ITAL	1095740	17418	10636198	161880
G BRIT	35832	750	488001	6986
PORTUG	33247	299	197882	1915
SPAN	12256	147	99576	1298
SCHWZ	7122	80	527977	5311
OESTER	9007	115	676090	6488
TUERK	18658	237	293822	2839
POLEN	3780	35	174438	1129
TSCHE	638	9	538888	2423
KROAT	5185	48	23302	194
URUGU			37422	306
ISRAEL			7113	194
INDIEN	52431	605	117556	1083
AUSF	2649389*	29358*	32607706*	309163*
GEW DT	4876		59669	
LV			5130	20
PV	1184732	14642	13091610	144914

Wichtigste Ursprungs- und Bestimmungs-Laender	DEZEMBER 1994		JAN./DEZ. 1994	
	dt = 100kg	1000 DM	dt = 100kg	1000 DM
EU	885775	6875	13174438	91656
FRANKR	40420	442	252009	2903
BELLUX	9712	120	172499	1787
NIEDL	542095	3181	9338072	52586
ITAL	149753	1347	934855	7793
G BRIT	82441	768	991207	10546
IRLAND	1465	17	41057	372
DAENM	3005	38	25734	264
GRIECH	40981	550	491734	5365
PORTUG	38550	406	912087	9850
SPAN	343	6	18174	230
NORWEG	1792	21	8927	133
SCHWED	783	30	23874	339
FINNL	10055	133	78078	924
SCHWZ	41307	405	1246770	9045
OESTER	43822	509	717304	8067
MALTA	56582	662	613491	6618
TUERK	253610	3485	1916884	23244
ESTLD	8991	76	66411	616
LETTLD	187	4	74836	799
LITAU			22514	234
POLEN	192462	2389	2680868	27858
TSCHE	107276	1426	1357709	13108
SLOWAK	34360	486	351990	4015
UNGARN	97806	1303	1022352	13889
RUMAEN	178361	1729	1786452	17639
BULGAR	18974	249	154049	1836
UKRAIN	24391	146	335930	2617
W RUSS			31919	301
RUSSLD	19690	189	446123	3196
SLOWEN	153377	2662	1585079	24173
KROAT	113115	1602	1134959	14648
MAZED	4183	45	41246	429
MAROKK	88818	947	820517	8027
TUNES	58624	463	663852	6850
MAURIT	24389	546	334700	5259
USA	50391	822	318863	4946
KANADA	2921	47	30548	431
MEXIKO			17006	275
ZYPERN	655	10	10907	171
SYRIEN	7473	84	31128	372
ISRAEL	3670	39	33972	341
KUWAIT			22380	274
SRILAN			66541	730
SINGAP			15342	156
CHINA	58543	542	287992	2716
SKOREA	61892	771	247962	3007
JAPAN	11004	206	149547	2807
TAIWAN	2100	25	32618	346
HONGK	19988	234	459387	5286
AUSTRL	12004	122	51944	651
NEUSEE	3496	45	58348	679

5112 19 10

WKAMMGGEW FEINTIERH>85%200-375G/M2

	M2		M2	
EINF	1120118*	14869*	20811507*	272618*
GEW DT	2748		53179	
LV			7948	53
PV	738	16	23877	339
AUS LG	20	2	1181	36
EU	987398	13578	18174189	251218
FRANKR	53779	849	1110465	15291
BELLUX	28561	267	324814	4521
NIEDL	457704	4058	8774457	67196
ITAL	342640	6868	8586974	144288
G BRIT	69105	1050	820365	13164
IRLAND	347	7	7374	119
PORTUG	12868	137	123196	1228
SPAN	22925	307	421628	5309
SCHWED	10	1	22045	245
SCHWZ	1744	29	169860	2464
OESTER	3285	43	42570	642
TUERK	3371	84	87001	1067
POLEN	635	5	48288	621
TSCHE	25014	169	494973	3152
SLOWEN	10780	91	97867	835
KROAT	8579	109	47319	482
USA			8609	253
URUGU	76731	671	765718	6812
ISRAEL			5632	106
INDIEN			513456	4210
JAPAN	1522	82	24701	723
AUSF	1088078*	13574*	26309988*	338907*
GEW DT	2820		66368	
LV			15	3
PV	566863	7421	13556388	182882
EU	314977	2752	8088387	80218
FRANKR	6156	100	785398	9653
BELLUX	14626	228	298039	3760
NIEDL	218116	1401	4257939	29821
ITAL	10957	241	430207	5658
G BRIT	7819	112	334049	5028
IRLAND	663	11	28662	439
DAENM	2940	46	82613	977
GRIECH	22234	218	609210	8136
PORTUG	34136	387	1270668	16848
SPAN	327	9	21415	397
NORWEG	84	6	21388	436
SCHWED	2508	65	47092	967
FINNL	8598	155	58857	991
SCHWZ	11063	292	342824	6287
OESTER	9014	218	371942	6184
MALTA	6286	81	361351	4101
TUERK	119512	1704	1993819	30079
ESTLD	2204	40	118320	1312
LETTLD	4192	65	66313	999
LITAU	11170	75	166033	1323
POLEN	118369	1682	3100786	41985
TSCHE	30988	509	933454	15122
SLOWAK	7654	114	220055	2724
UNGARN	23520	426	1178970	16800
RUMAEN	88224	807	1864780	20713
BULGAR	721	16	104778	1233
UKRAIN	7950	136	184235	2146
RUSSLD	14757	123	197102	2306
SLOWEN	67877	1283	2015928	34560
KROAT	74184	1023	1814901	26276
MAZED	8979	98	48411	677
MAROKK	44634	331	700287	7335
TUNES	36497	297	869436	9200
MAURIT	1398	35	90768	1623
SIMBAB	2434	24	11270	106
S AFR	1044	10	9299	223
USA	6608	168	166349	3839
KANADA	1349	38	74992	1200
MEXIKO			5211	105
KOLUMB	4407	36	7490	140
BRASIL	9973	113	20657	237
ZYPERN			18697	250
LIBAN	1129	9	7003	131
SYRIEN	374	2	14548	106
ISRAEL	2168	7	11447	120
A EMIR	8	1	10210	157
SRILAN			62827	776
CHINA	11337	103	126011	1214
SKOREA	4201	43	202788	3017
JAPAN	6377	170	194981	4881
TAIWAN	62	6	67523	1170
HONGK	8699	104	211578	3332
AUSTRL	16382	258	78871	1354
NEUSEE	762	23	9548	200

5112 19 90

WOLLKAMMGGEW F TIERH >85%>375G/M2

	M2		M2	
EINF	62735*	1327*	926721*	18283*
GEW DT	238		3162	
EV	10944	249	16427	429
LV			108	6
PV	1747	38	1747	38
EU	19796	443	354372	8081
FRANKR	372	17	12663	306
NIEDL	2687	114	9313	375
ITAL	7967	143	243816	5956
G BRIT	7312	137	49179	676
DAENM	676	17	19447	414
SPAN	685	16	17793	297
SCHWED	2286	61	16365	393
SCHWZ	19360	421	428196	7234
OESTER	1333	17	15344	288
LITAU			20411	122
USA	6246	143	35808	858
JAPAN	4698	106	21160	942
AUSF	30585*	655*	853787*	16217*
GEW DT	130		3433	
EV			9	3
PV	11701	187	459272	6829
EU	11104	170	234333	4170
FRANKR	327	11	4842	123
BELLUX	998	28	9508	285
NIEDL	2150	29	80842	1693
ITAL	75	4	16436	196
DAENM	2864	22	9997	143
PORTUG	3093	48	101466	1486
SPAN	312	8	9178	130
SCHWZ	1903	67	14368	588
OESTER	1769	55	22763	840
TUERK			70547	857
LITAU			18440	116
POLEN	848	22	90439	1378
TSCHE			38407	631
SLOWAK			38419	574
UNGARN	86	1	23271	591
RUMAEN	9857	146	34811	458
UKRAIN			37596	492
RUSSLD			12913	191
SLOWEN	1070	34	63045	1507
KROAT	180	4	29935	428
MAZED			18575	387
MAROKK			8414	146
TUNES			15282	201
USA	2228	77	34269	1378
SYRIEN			5832	128
SINGAP			8193	145
PHILIP	1531	77	10786	476
SKOREA			4534	103
JAPAN			3273	152

5112 20 00

WOLLKAMMGARNGEW <85% M SYNT FILAM

	M2		M2	
EINF	95884*	1142*	617178*	8078*
GEW DT	238		1823	
PV	80	1	268	3
EU	95382	1135	594017	7747
FRANKR	741	12	24674	328
BELLUX	3220	66	56897	770
NIEDL	59149	610	112267	1154
ITAL	21324	345	314474	4467
SPAN	10948	102	77678	907
SCHWZ			18649	286
AUSF	32827*	522*	662239*	8762*
GEW DT	81		1743	
PV	25236	402	457685	5696
EU	5554	62	102332	1279
FRANKR	2626	28	10263	127
BELLUX	200	5	10254	196
G BRIT	1017	6	15237	189
GRIECH	500	5	28654	253
PORTUG	755	11	32032	436
TUERK	107	5	30434	354
POLEN	6845	128	61359	809
TSCHE	682	17	23933	485
SLOWAK			11394	111
UNGARN	3817	76	58319	786
RUMAEN	5134	52	161921	1692
BULGAR			11656	109
SLOWEN	2902	56	50651	846
KROAT	7619	118	108433	1643
MAROKK			17969	218
TUNES			11979	210

5112 30 10

WOLLKAMMGGEW<85%<200G/M2 SY SPINNF

	M2		M2	
EINF	170436*	1694*	1063822*	10483*
GEW DT	319		2348	
FV			169	3
EU	155591	1535	1031310	10012
FRANKR	36766	215	457194	3431
BELLUX	860	6	19083	243
ITAL	51317	793	350763	4274
PORTUG	5110	44	39821	398
SPAN	61538	577	153456	1569
SCHWZ	4770	58	20168	269
OESTER			10895	177
AUSF	277450*	2918*	2358356*	21509*
GEW DT	501		4338	
FV	108148	1316	760289	8483
EU	128392	1045	1280417	9540
FRANKR	7863	98	67320	690
BELLUX	9036	109	39277	400
NIEDL	89247	841	1021982	6647
ITAL	3420	49	12265	181
G BRIT	2711	42	27899	308
GRIECH	44	1	34845	423
PORTUG	11982	147	60957	707
SCHWZ	323	17	24632	238
OESTER	1682	17	23384	300
MALTA	2582	34	25755	332
TUERK	5726	89	61237	685
LETTLD			14404	174
LITAU			13079	138
POLEN	30831	363	239974	2033
TSCHE	8467	88	96748	1332
SLOWAK	3343	47	13985	185
UNGARN	10687	143	98037	1158
RUMAEN	19282	194	73942	780
BULGAR			16102	152
UKRAIN	8529	49	13980	119
SLOWEN	16270	206	59344	814
KROAT	12818	170	60810	770
MAROKK	3012	37	26700	283
TUNES	868	11	45378	400
USA	3545	76	7298	162
KANADA	1984	40	22292	280
CHINA			15062	172
SKOREA	14441	158	30328	330
JAPAN	2091	23	9289	142
HONGK	3567	42	28588	339

5112 30 30

WOLLKAMMGGEW<85%200-375G/M2 SY SPF

	M2		M2	
EINF	79398*	1247*	2016837*	27822*
GEW DT	205		5766	
PV			1750	35
AUS LG			30	2
EU	76146	1181	1871506	25467
FRANKR	7730	152	238041	4738
BELLUX	2558	41	31505	467
ITAL	44025	724	1059487	14843
G BRIT	222	7	24773	509
PORTUG	5999	88	293803	2493
SPAN	15312	199	222944	2401
SCHWZ	3035	58	79364	1390
OESTER	41	1	19773	226
AUSF	225120*	2907*	5329881*	57034*
GEW DT	624		12849	
PV	107940	1550	2401888	28912
EU	86930	938	2450642	21119
FRANKR	4377	56	226885	2102
BELLUX	1046	16	38752	565
NIEDL	55820	462	1663614	11489
ITAL	2304	74	111318	1433
G BRIT	5172	83	43659	647
GRIECH	1457	18	26138	218
PORTUG	18899	224	322287	4308
SPAN	873	10	13724	167
FINNL	8279	80	13173	101
SCHWZ	4629	91	21786	338
OESTER	8416	77	78767	1963
MALTA	1208	17	30218	371
TUERK	2668	38	189769	1807
ESTLD			18880	186
LETTLD	2283	36	24118	307
LITAU			128145	933
POLEN	18784	226	511072	6040
TSCHE	6743	81	118788	1803
SLOWAK	2779	46	37928	490

Wichtigste Ursprungs- und Bestimmungs-Laender	DEZEMBER 1994		JAN./DEZ. 1994	
	dt = 100kg	1000 DM	dt = 100kg	1000 DM
UNGARN	4112	124	149235	2163
RUMAEN	14491	167	253026	2781
BULGAR	83	3	26754	388
UKRAIN	11418	191	160274	2205
RUSSLD	10386	144	38087	482
SLOWEN	4746	89	276363	3789
KROAT	28808	427	438838	6048
MAZED	206	2	19889	222
MAROKK	10083	85	69203	819
TUNES	370	4	54875	669
USA			3413	120
SRILAN			11430	139
CHINA			76613	529
SKOREA			17800	246
JAPAN			15695	401
HONGK			9442	154
NEUSEE			8374	109
5112 30 90				
WOLLKAMMGEW<85%>375G/M2 SY SPINNF				
	M2		M2	
EINF	51415*	761*	445568*	6498*
GEW DT	294		2395	
EU	36952	540	381521	5222
FRANKR	253	9	6193	165
BELLUX	343	14	12541	314
ITAL	35770	515	340656	4503
PORTUG	186	2	21877	237
SCHWZ	11195	175	46965	997
JAPAN			1628	110
AUSF	7338*	101*	535047*	5528*
GEW DT	36		2374	
PV	940	18	243089	2599
EU	3347	51	267048	2649
FRANKR	1813	24	242334	2276
NIEDL	168	6	9610	141
ITAL	1116	14	10185	126
TUERK			12624	213
LITAU			70899	478
POLEN	419	13	56515	667
RUMAEN			60805	595
BULGAR			13403	179
SLOWEN	534	7	9582	160
MAROKK			11469	100
5112 90 10				
WOLLKAMMGARNGEWEBE >10% SEIDENANT				
	M2		M2	
EINF	122309*	2456*	627016*	13360*
GEW DT	236		1309	
PV			1500	9
AUS LG			168	8
EU	121854	2444	621840	13278
FRANKR	1846	50	4930	121
ITAL	113348	2283	588834	12839
G BRIT	5660	111	24036	466
AUSF	104834*	2349*	563344*	11621*
GEW DT	282		1356	
PV	65494	1098	304315	5492
EU	12755	252	105426	1984
FRANKR	28	1	5948	125
NIEDL	2256	42	10689	185
ITAL	2328	52	17284	327
G BRIT	1227	23	10368	196
GRIECH	2513	50	14268	258
PORTUG	3621	66	43695	809
SCHWZ	2450	74	8072	182
OESTER	2840	71	8780	197
MALTA	1775	24	9916	133
TUERK	18167	381	43720	1025
LETTLD	6778	162	7856	183
LITAU			8905	113
POLEN	8905	116	44492	674
TSCHE	9217	170	34515	680
UNGARN	6679	111	41244	654
RUMAEN	1593	36	35736	522
BULGAR	1468	33	9400	171
SLOWEN	4994	186	65959	1450
KROAT	9743	260	64943	1326
MAROKK	3116	73	8458	185
MAURIT	2263	92	15335	439
USA	991	33	14436	437
SKOREA	2389	34	8420	207
JAPAN	1742	55	11224	406
HONGK	423	4	9488	153
5112 90 91				
WOLLKAMMGARNGEWEBE < 85% < 200G/M2				
	M2		M2	
EINF	86938*	1247*	422436*	7010*
GEW DT	162		869	
PV			375	7
EU	85729	1232	411721	6869
FRANKR	9147	98	20963	271
BELLUX			9402	140
NIEDL	10243	106	15551	158
ITAL	65073	1024	349085	6003
SPAN	266	4	12375	191
SCHWZ	1067	7	9509	112
AUSF	114239*	1512*	619862*	8449*
GEW DT	206		1136	
PV	74245	1006	349860	5118
EU	6897	88	108488	1311
NIEDL	1096	6	30493	228
ITAL	839	18	14337	258
PORTUG	3057	37	42989	564
SCHWZ	1966	28	14046	158
TUERK	3872	64	16308	218
POLEN	10438	171	88990	1237
TSCHE	12160	143	27022	340
SLOWAK	1407	9	14088	190
UNGARN	3956	53	42871	599
RUMAEN	28963	389	48365	644
BULGAR	277	6	8266	117
UKRAIN			12401	164
SLOWEN	12223	181	50114	672
KROAT	10718	169	46679	771
SKOREA	1546	24	69948	872
JAPAN	3101	38	13436	169
HONGK	11753	110	13799	136
5112 90 93				
WOLLKAMMGARNGEW <85% >200-375G/M2				
	M2		M2	
EINF	39858*	656*	553701*	8315*
GEW DT	93		1421	
EU	39808	655	527472	7885
FRANKR	2044	44	14320	275
ITAL	30852	477	473338	6894
SPAN	6902	134	37451	665
SCHWZ			16774	310
AUSF	64458*	1173*	471063*	8073*
GEW DT	165		1321	
PV	18579	328	226300	3677
EU	38758	661	122804	2183
BELLUX	665	11	7081	123
ITAL	3534	71	16697	358
G BRIT	30277	513	88261	1226
GRIECH	24	1	7773	105
PORTUG	3758	57	16743	243
OESTER	1011	23	7357	106
TUERK	4248	99	27082	418
POLEN	6392	106	49608	661
TSCHE	793	17	15482	256
UNGARN	2036	43	35587	694
RUMAEN	628	12	33544	658
RUSSLD			8791	143
SLOWEN	1943	33	28004	625
KROAT	1731	43	20389	360
MAROKK	56	3	19288	331
TUNES	541	9	6367	102
USA	175	7	3854	105
SKOREA			13763	317
JAPAN	328	11	9195	185
HONGK			24693	384
5112 90 99				
WOLLKAMMGARNGEWEBE < 85% > 375G/M2				
	M2		M2	
EINF	1294*	21*	133936*	1677*
GEW DT	4		624	
EU	1059	18	123177	1406
ITAL	523	16	118187	1308
SCHWZ	205	2	6467	151
AUSF	4305*	164*	91640*	1973*
GEW DT	21		488	
PV	242	4	34723	420
EU	108	1	16677	235
PORTUG	108	1	7935	123
OESTER	1043	18	17925	338
POLEN	254	6	19324	205
JAPAN	2690	137	20426	902
5113 00 00				
GEWEBE GROB TIERHAAR O ROSSHAAR				
	M2		M2	
EINF	11173*	107*	93061*	1299*
GEW DT	47		347	
PV			545	3
EU	3320	82	71737	1161
FRANKR	100	16	10859	341
NIEDL	2654	13	31968	224
ITAL	175	7	13902	171
G BRIT	293	45	14661	423
AUSF	27804*	289*	519327*	4130*
GEW DT	102		1468	
PV	19009	169	324739	2247
EU	3474	84	98408	953
FRANKR	1005	20	11388	205
BELLUX	240	9	4487	100
ITAL	1022	12	33945	181
DAENM	700	13	6023	109
PORTUG			21752	196
TUERK	5968	26	87769	339
POLEN	181	5	53810	423
TSCHE	4003	54	98836	554
UNGARN	1842	18	8037	105
RUMAEN	5807	49	41662	344
BULGAR			13379	117
SLOWEN	2480	14	28479	162
KROAT	2038	9	52801	307
MAZED			20478	107
USA	1226	22	6803	133
JAPAN			7955	133
5199 00 00				
NICHT AUFGEGLIED INTRAERGEBNIS KAP 51				
EINF	*	*	*	*
AUSF	*	*	*	*

KAPITEL 52

BAUMWOLLE

5201 00 10				
BAUMWOLLE HYDROPHIL ODER GEBLEICHT				
	DT		DT	
EINF	*	*	225*	61*
AUS LG			225	61
AUSF	*	*	8*	4*
PV			8	4
5201 00 90				
ROHBAUMWOLLE				
EINF	167644*	41983*	1792758*	424890*
AUS LG	21289	4960	118194	28997
EU	12184	2894	108523	23462
FRANKR		2	796	417
GRIECH	12184	2889	107247	22931
TUERK			24696	5282
LETTLD	372	134	4787	990
LITAU	241	50	4054	811
TSCHE			2475	524
UNGARN			1328	272
UKRAIN			12366	3210
W RUSS			7320	1308
RUSSLD	1010	200	21682	4836
KASACH	1129	282	6220	1315
TURKM	10825	2915	243799	56781
USBEK	105901	25722	873266	203187
TADSCH	9845	2483	86981	14712
SLOWEN			919	199
AEGYPT	1937	701	29994	10783
SUDAN			37482	8241
MALI	3500	867	24884	5850
BURKIN	420	137	3104	736
TSCHAD	5586	1444	85103	21216
SENEG			1400	307
GAMBIA			1841	442
GUINEA			5569	1228
ELFBK			3921	1068
TOGO			8486	2388
BENIN			1906	446
NIGERI			1965	382
ZENTAF			15272	3847
UGANDA			10625	2847
TANSAN			6107	1721
SIMBAB	6454	1644	60185	15046
USA	2316	714	34585	11164
MEXIKO	550	159	550	159
PERU			5554	2505
PARAGU			720	190
ARGENT			2994	473
SYRIEN	1578	359	36145	7501
ISRAEL	3793	1186	21373	6809
INDIEN	247	87	11623	2268
SINGAP			665	133
JAPAN			518	184
AUSTRL	15	4	1220	371
AUSF	8737*	2687*	164383*	46389*
PV			846	238
EU	2551	780	69519	18337
FRANKR	775	238	28388	6897
BELLUX	40	9	8253	1973
NIEDL	1285	399	9008	2593
ITAL	461	137	24987	6399
G BRIT			632	149
PORTUG			1161	306
SCHWZ	831	238	15418	4319
OESTER	1834	592	22980	7260
POLEN	408	132	1283	454
TSCHE	708	199	8573	3031
UNGARN			1831	442
RUMAEN	390	107	756	182
SLOWEN	208	66	3189	920
VENEZU			1419	287
ISRAEL			459	127
PAKIST			1691	448
INDIEN	1149	387	15121	4706
BANGLA	366	112	6585	2306
SRILAN			2001	569
THAIL	292	74	2426	656

Wichtigste Ursprungs- und Bestimmungs-Laender	DEZEMBER 1994		JAN./DEZ. 1994	
	dt = 100kg	1000 DM	dt = 100kg	1000 DM
INDONE			3662	936
PHILIP			878	225
JAPAN			2983	687
HONGK			742	182
5202 10 00				
GARNABFAELLE VON BAUMWOLLE				
EINF	1908*	267*	38260*	2617*
PV				1
AUS LG			374	27
EU	1569	221	16717	1588
BELLUX	618	22	3984	187
NIEDL	195	12	4266	159
GRIECH	856	167	6636	1154
SCHWZ			2663	164
TUERK	180	27	1318	168
RUSSLD	159	19	8234	284
USBEK			1762	136
AUSF	981*	111*	22316*	2210*
PV			20	3
EU	804	94	16399	1402
BELLUX	255	9	2920	267
NIEDL	384	78	4398	432
ITAL			7068	522
SCHWZ	129	13	2594	311
ISRAEL	28	4	1476	202
5202 91 00				
REISSSPINNSTOFF AUS BAUMWOLLE				
EINF	6865*	388*	76942*	4527*
PV			51	11
AUS LG	165	23	165	23
EU	6006	313	66865	3867
FRANKR	590	42	14225	879
BELLUX	3143	161	28271	1275
NIEDL	463	41	3962	374
ITAL	1810	69	23387	1038
POLEN			1936	108
TSCHE	116	23	1777	137
JAPAN			2308	426
AUSF	310*	59*	5416*	594*
PV			71	8
EU	259	50	4543	535
FRANKR	211	43	687	136
ITAL			641	132
SPAN			2865	208
5202 99 00				
ANDERE ABFAELLE VON BAUMWOLLE				
EINF	36184*	7003*	407940*	66309*
PV			35	9
AUS LG	1071	350	15332	3197
EU	15737	3549	131706	23269
FRANKR	3018	551	26245	4217
BELLUX	920	303	14133	3097
NIEDL	542	99	6160	764
ITAL	3011	476	23131	1479
G BRIT	2377	879	18476	6412
DAENM	295	52	3575	911
GRIECH	5575	1159	39409	6757
SCHWZ	1606	270	22868	2829
OESTER	1217	213	17539	2035
TUERK	2327	476	44336	8712
POLEN	213	18	2073	228
TSCHE	871	62	16619	1414
SLOWAK	454	35	4815	362
UNGARN	339	49	5231	699
BULGAR			748	117
RUSSLD	1425	102	17250	1139
USBEK			2367	139
TADSCH			246	123
MAROKK	95	22	829	170
TUNES			670	148
AEGYPT	1202	265	5669	1378
S AFR	387	52	4271	539
USA	3211	385	18399	2381
GUATEM			3041	347
EL SAL			1111	168
PANAMA			1581	165
KOLUMB	150	25	603	104
PERU	119	29	717	174
BRASIL			1035	218
ARGENT			4763	1110
SYRIEN			1620	153
A EMIR			717	105
PAKIST	1667	331	31119	6744
INDIEN	925	171	9202	1889
THAIL	685	155	13869	1686
INDONE	1023	222	4791	981
MALAYS			2867	619
CHINA	7	89	938	235
SKOREA	383	91	3633	846
JAPAN	1203	266	14519	3520
HONGK	506	70	9289	1087
AUSF	14027*	2507*	227658*	38797*
PV			638	62
EU	11964	2021	188840	30603
FRANKR	4602	765	62944	9124
BELLUX	749	117	7456	1120
NIEDL	2446	578	38162	8333
ITAL	1280	148	27667	4323
G BRIT	2401	354	36019	4470
DAENM			798	192
SPAN	486	62	15769	3040
SCHWED	454	72	3735	840
SCHWZ	1024	276	12563	2987
OESTER	588	136	7459	1183
POLEN			7734	1886
TSCHE			1058	167
SLOWEN			224	125
MAROKK			1778	200
USA			1379	259
MYAN			1925	414
5203 00 00				
BAUMWOLLE GEKREMPELT ODER GEKAEMMT				
EINF	679*	529*	8850*	7229*
PV			2	60
EU	498	361	5242	4098
FRANKR	494	357	3992	3068
ITAL	4	4	1179	995
SCHWZ	147	138	3226	2819
OESTER			303	135
AUSF	472*	517*	7965*	6801*
PV			32	32
EU	374	461	3703	4149
FRANKR	298	396	3271	3763
GRIECH	71	60	171	162
SCHWZ	6	3	1799	424
OESTER	12	5	1785	1642
THAIL	73	45	424	325
5204 11 00				
BAUMWOLLNAEHGARN>85% NI EINZELVERKAUF				
EINF	180*	845*	1748*	4478*
AUS LG				2
EU	108	438	1240	3470
FRANKR	69	300	190	606
BELLUX	10	53	118	478
NIEDL	20	88	287	902
ITAL		2	233	474
G BRIT		1	133	231
GRIECH	6	16	221	560
SPAN	3	11	47	214
SCHWZ	1	6	36	164
KROAT	27	50	65	123
USA	1	3	47	216
INDIEN			79	156
AUSF	119*	461*	1551*	6058*
PV	37	148	429	1641
EU	17	71	610	2359
FRANKR		1	25	107
NIEDL	2	7	291	1076
DAENM	8	33	96	433
GRIECH	2	9	36	141
PORTUG	3	11	83	425
SCHWZ	14	65	119	490
OESTER	7	23	114	426
POLEN	12	55	174	790
TSCHE	2	9	60	220
SLOWAK	7	21	60	195
UNGARN	13	49	126	460
SLOWEN	21	81	62	216
KROAT	1	8	30	119
MAROKK	3	18	11	107
TUNES	3	16	86	203
5204 19 00				
BAUMWOLLNAEHGARN<85% NI EINZELVERKAUF				
EINF	*	9*	19*	158*
PV				1
EU		9	19	155
ITAL		9	14	129
AUSF	21*	113*	234*	651*
PV	13	47	96	326
EU	8	65	14	62
POLEN	10	33	64	190
TSCHE	3	12	37	136
5204 20 00				
BAUMWOLLNAEHGARN >85% F EINZELVERKAUF				
EINF	120*	411*	1277*	4378*
EU	16	89	393	1653
BELLUX			161	346
ITAL	8	45	105	618
GRIECH	1	5	45	281
PORTUG	3	17	38	154
SPAN			18	119
SCHWZ	1	7	34	219
KROAT	90	288	683	2137
CHINA			64	156
AUSF	78*	443*	1467*	6565*
PV	30	161	237	1199
EU	4	44	257	1311
BELLUX		2	46	209
NIEDL	1	8	58	308
ITAL		1	24	110
G BRIT	1	8	32	174
DAENM	1	10	64	261
SPAN		2	22	102
SCHWZ	7	35	192	675
OESTER	18	112	292	1675
POLEN	9	47	80	354
TSCHE	8	5	92	576
UNGARN			265	290
RUMAEN	10	50	104	400
BULGAR	5	26	22	116
SLOWEN	3	21	26	126
KROAT	2	10	16	104
KANADA	2	20	22	202
AUSTRL	2	29	14	160
5205 11 00				
BWGARN >85% UNGEZW UNGEKAEMMT >714,29				
EINF	8058*	3108*	125023*	47584*
PV			86	14
AUS LG	16	6	24	10
EU	7665	2965	106931	39352
FRANKR	393	170	2370	900
BELLUX	44	22	3206	1467
ITAL	1874	627	26701	9597
G BRIT	30	12	866	249
GRIECH	79	48	3221	1564
SPAN	5535	2063	71587	25451
SCHWZ			1036	562
OESTER			9081	4699
TUERK	145	53	1436	413
POLEN	232	81	1359	478
TSCHE			1836	438
SLOWEN			383	218
AEGYPT			1745	890
JORDAN			519	210
AUSF	6851*	3220*	97887*	45385*
PV			41	28
EU	3858	2040	64546	29525
FRANKR	422	233	7810	3780
BELLUX	584	317	9300	3788
NIEDL	311	156	5123	2094
ITAL	242	116	7286	3760
G BRIT	622	340	11844	5785
IRLAND	502	291	13932	5780
DAENM	150	111	1685	874
GRIECH	52	23	668	335
PORTUG	185	114	628	328
SPAN	784	339	10270	4033
NORWEG			125	117
FINNL			215	157
SCHWZ	415	267	11412	5986
OESTER	657	369	14695	6089
TUERK	38	60	117	115
SLOWAK			256	107
SLOWEN	10	11	182	187
KROAT			203	125
USA	477	432	4431	5020
ISRAEL	80	24	1203	597
5205 12 00				
BWGARN>85% UNGEZW UNGEK 714,29-232,56				
EINF	16969*	8388*	216916*	103769*
LV	135	61	817	343
PV			5	7
AUS LG	822	406	7867	3479
EU	3929	2181	85689	43499
FRANKR	1519	797	20119	10070
BELLUX	742	401	20540	10493
NIEDL	119	68	1618	804
ITAL	780	498	18257	8461
G BRIT			2277	1107
GRIECH	558	305	18900	10371
PORTUG			1598	854
SPAN	210	114	2184	1226
SCHWED	386	186	4149	1747
SCHWZ	88	45	1494	866
OESTER	5472	2659	21771	11799
TUERK	1204	555	19184	8060
ESTLD	306	34	3107	1072
LITAU	104	58	603	202
TSCHE			870	257
UNGARN			659	324
RUMAEN	132	47	751	248
AEGYPT	2800	1356	37683	17470
TANSAN	442	198	2192	917
SAMBIA	722	376	7873	3800
SIMBAB	165	94	381	188
BRASIL			447	208
ARGENT			979	497
JORDAN	270	133	1714	795
PAKIST	359	177	6063	3807
INDIEN	301	154	4799	2211
THAIL	163	83	4738	1888
INDONE			9184	4021
AUSF	22933*	11618*	208019*	103525*
LV			25	12
PV	184	93	2961	1698
EU	20490	10460	185113	76837

Wichtigste Ursprungs- und Bestimmungs-Laender	DEZEMBER 1994		JAN./DEZ. 1994	
	dt = 100kg	1000 DM	dt = 100kg	1000 DM
FRANKR	5451	2610	57887	27809
BELLUX	618	260	9483	4430
NIEDL	1678	671	21660	10670
ITAL	220	151	7373	3827
G BRIT	3821	1915	22016	11815
DAENM	903	564	9033	4460
GRIECH	607	326	5730	3139
PORTUG	2627	1192	7390	3445
SPAN	4765	2372	14471	7178
FINNL	67	51	596	316
SCHWZ	176	100	6012	3097
OESTER	769	468	26533	14314
LETTLD			429	277
TSCHE	231	129	7363	3887
UNGARN	36	9	2248	1144
RUMAEN	3	5	650	475
UKRAIN			234	117
KROAT			398	289
USA	29	92	148	411
ISRAEL	1129	488	4352	1874
5205 13 00				
BWGARN>85% UNGEZW UNGEK 232,56-192,31				
EINF	6849*	4034*	93200*	55927*
LV			22	19
PV			69	59
AUS LG	578	270	6247	2711
EU	1255	989	23565	20714
FRANKR	172	162	4404	6120
BELLUX	101	66	332	226
NIEDL	3	1	873	436
ITAL	319	276	7770	6485
GRIECH	296	183	7434	4731
PORTUG	93	126	2002	2313
SPAN	267	167	449	274
SCHWZ	104	73	1513	987
OESTER	218	271	1773	2091
TUERK	250	135	2846	1414
ESTLD	126	65	1165	851
LETTLD	141	76	886	466
TSCHE			175	110
UNGARN	150	78	1419	669
RUMAEN			1302	386
UKRAIN	665	294	665	294
AEGYPT	1138	568	13517	6881
SAMBIA			1743	946
SIMBAB	535	466	3617	2177
EL SAL			1651	842
KOLUMB			1264	678
BRASIL	135	58	4542	1988
ARGENT			1317	681
JORDAN			287	159
PAKIST			6948	3175
INDIEN			306	149
SRILAN			3172	1416
THAIL			918	406
INDONE	1101	577	17205	8132
SKOREA	458	234	889	299
AUSF	6472*	4307*	70440*	46855*
PV	304	176	3143	1783
EU	5432	3572	56141	35838
FRANKR	2284	1482	18462	9246
BELLUX			243	162
NIEDL	44	35	5078	2946
ITAL	148	95	3642	2043
G BRIT	1748	1089	17602	11609
DAENM	206	260	4987	3970
GRIECH	268	196	4123	2870
PORTUG	730	423	3764	2133
SPAN	4	2	1218	685
SCHWED	20	14	140	246
FINNL	11	9	131	121
SCHWZ	12	9	781	512
OESTER	134	109	2493	1804
TSCHE	304	176	3126	1741
UNGARN	121	82	541	387
KROAT	36	46	279	231
S AFR	58	59	1099	1041
ZYPERN	6	5	164	184
ISRAEL	338	227	3583	3157
SAUDIA			1367	1471
5205 14 00				
BWGARN>85% UNGEZW UNGEKAEMM 192,3-125				
EINF	426*	280*	12834*	9092*
AUS LG	13	10	1819	1042
EU	104	81	2483	1930
ITAL	8	14	134	158
GRIECH	96	67	2182	1643
SCHWZ	10	8	468	330
OESTER	55	35	496	398
UKRAIN			403	117
AEGYPT	244	142	7085	4085
S AFR	13	10	447	310
INDIEN			902	1624
INDONE			223	128
AUSF	619*	452*	6493*	4803*
PV	389	288	1983	1442
EU	214	155	3890	2787
FRANKR	12	8	789	490
BELLUX	88	63	556	389
NIEDL			419	248
ITAL	65	44	311	212
IRLAND	24	18	267	288
SPAN			1182	986
OESTER	16	11	142	192
TSCHE	389	286	1961	1381
KROAT			262	199
5205 15 10				
BWGARN>85% UNGEZW UNGEKAEMM 125-83,33				
EINF	*	*	126*	283*
EU			115	274
FRANKR			115	274
AUSF	59*	185*	520*	2414*
EU		2	146	984
ITAL			122	844
OESTER	2	14	64	314
PHILIP	49	143	304	893
5205 15 90				
BWGARN >85% UNGEZW UNGEKAEMMT <83,33				
EINF	*	2*	12*	42*
EU		2	12	42
AUSF	*	*	1*	3*
PV			1	3
5205 21 00				
BWOLLGARN>85% UNGEZW GEKAEMMT >714,29				
EINF	41*	18*	1583*	938*
LV			82	19
EU	41	18	801	478
FRANKR			132	103
ITAL	41	18	506	328
SCHWZ			273	258
OESTER			245	118
AUSF	*	*	246*	264*
EU			129	73
BULGAR			71	142
5205 22 00				
BWGARN >85% UNGEZW GEK 714,29-232,56				
EINF	2087*	1605*	49993*	32145*
EV			227	145
LV			1261	789
PV			216	137
AUS LG			24	10
EU	1226	1007	28803	19377
FRANKR	67	153	1468	2031
BELLUX			163	123
NIEDL			392	282
ITAL	768	578	12720	9346
G BRIT			362	182
DAENM	71	65	483	513
GRIECH	263	185	10098	6797
SCHWZ	88	72	1770	1451
OESTER	44	98	7277	3490
TUERK	28	19	210	144
ESTLD			763	257
UNGARN			372	228
RUSSLD			968	232
MAROKK	138	83	1043	616
AEGYPT	342	180	8993	4787
PERU	138	96	570	409
ARGENT			184	121
PAKIST			690	349
INDIEN			584	266
AUSF	2516*	1869*	36716*	28242*
LV			28	13
PV	142	130	3399	2157
EU	2078	1373	27252	20489
FRANKR	616	378	8048	5185
BELLUX	46	46	903	843
NIEDL	207	62	1198	658
ITAL	171	121	2379	1849
G BRIT	258	181	8033	6078
DAENM	88	142	2877	2677
GRIECH	324	188	1545	1015
PORTUG	368	288	1515	1588
SPAN			1052	591
FINNL	25	32	266	381
SCHWZ	8	5	618	505
OESTER	131	196	1977	2153
TSCHE	122	93	2299	1411
UNGARN	7	5	102	164
RUMAEN			1087	719
UKRAIN	77	72	189	209
KROAT	8	13	138	106
MAROKK	11	15	94	141
KANADA			1263	814
SYRIEN	5	7	233	322
ISRAEL	6	11	1002	604
5205 23 00				
BWGARN >85% UNGEZW GEK 232,56-192,31				
EINF	9358*	6689*	133010*	91099*
PV			85	45
AUS LG	422	241	3695	1947
EU	5147	3856	70709	51189
FRANKR	8	18	1285	1289
BELLUX			213	168
NIEDL	3	2	555	441
ITAL	1992	1663	29299	22892
G BRIT			878	634
DAENM	2	4	98	154
GRIECH	3102	2138	37193	24855
PORTUG	35	26	832	493
SPAN	5	3	358	243
SCHWZ	491	433	9319	7538
OESTER	164	131	3895	2956
TUERK	245	181	4632	2778
ESTLD			355	146
UNGARN			1037	606
SLOWEN			340	195
MAROKK			3053	1869
AEGYPT	1152	669	4129	2605
SIMBAB	501	304	3818	2303
KOLUMB			422	252
ECUAD	355	207	1922	1015
PERU	827	627	5782	3782
ARGENT			8978	4680
PAKIST	300	173	9394	5025
INDIEN			2348	1356
INDONE	156	98	4367	2813
AUSF	1839*	1667*	41650*	32462*
PV	42	32	1129	870
EU	1291	1115	34630	25827
FRANKR	500	388	8502	5848
BELLUX	76	60	995	895
NIEDL	24	18	2386	1476
ITAL	279	225	4947	3561
G BRIT	301	248	10930	8186
DAENM	73	117	2236	2263
GRIECH	38	58	3725	3033
PORTUG			909	568
FINNL	3	3	156	171
SCHWZ	169	149	834	688
OESTER	173	208	1932	2612
TSCHE			1079	833
UNGARN	8	9	819	376
KROAT	132	111	556	420
ZYPERN	3	8	71	105
ISRAEL	12	18	1561	1013
5205 24 00				
BWGARN>85% UNGEZW GEKAEMMT 192,31-125				
EINF	4902*	4075*	76169*	60449*
AUS LG	77	54	684	419
EU	1929	1602	29167	23765
FRANKR			426	319
ITAL	1003	828	20112	16801
GRIECH	926	774	8409	6449
SCHWZ	420	358	15803	12123
OESTER	276	222	8398	6208
ESTLD			396	240
POLEN			241	155
MAROKK	121	89	717	467
AEGYPT	480	323	7848	5058
PERU	1417	1304	9066	8264
BRASIL			197	117
INDIEN	30	16	2717	1743
INDONE	182	123	3474	2080
AUSF	1022*	938*	10793*	10126*
PV	22	20	187	161
EU	783	684	6918	6117
FRANKR	82	84	1103	966
BELLUX			117	129
NIEDL			212	186
ITAL	394	316	782	682
G BRIT	74	81	2642	2218
DAENM	7	20	179	244
GRIECH	216	204	1673	1613
PORTUG			330	229
SCHWZ	17	28	606	597
OESTER	70	107	1409	2034
TSCHE	160	122	916	665
UNGARN	11	8	114	101
KROAT			299	242
5205 25 10				
BWGARN>85% UNGEZW GEKAEMMT 125-106,37				
EINF	1077*	1095*	26917*	28669*
AUS LG			80	68
EU	324	348	8755	9469
FRANKR			169	480
ITAL	294	317	6931	7468
GRIECH	30	28	1266	1180
SPAN			249	246
SCHWZ	348	404	13232	14883
OESTER			394	366
AEGYPT	214	179	2649	2122
PERU	119	116	1630	1617
INDIEN	72	81	144	109
AUSF	405*	1256*	4811*	13768*
EU	32	38	279	305
BELLUX			52	107
OESTER	370	1212	3976	12662
ISRAEL	1	2	388	201
PHILIP			49	143

Wichtigste Ursprungs- und Bestimmungs-Laender	DEZEMBER 1994		JAN./DEZ. 1994	
	dt = 100kg	1000 DM	dt = 100kg	1000 DM
5205 25 30				
BWGARN >85% UNGEZW GEK 106,38-833,33				
EINF	1226*	1653*	21866*	24219*
AUS LG			132	105
EU	554	764	9845	11114
FRANKR	68	233	281	844
ITAL	240	281	7218	7823
GRIECH	246	250	2287	2346
SCHWZ	380	463	8119	9703
AEGYPT	5	5	2151	1790
PERU	199	222	1007	1098
INDIEN	78	65	527	474
AUSF	819*	1171*	9647*	12104*
PV	9	33	58	158
EU	240	295	2309	2579
FRANKR	3	5	136	101
ITAL	229	262	1911	1980
G BRIT	7	26	169	237
DAENM			44	164
SCHWZ	68	71	474	526
OESTER	233	682	2360	7711
SLOWAK	52	63	73	135
KROAT	1	3	166	542
ISRAEL			65	295
5205 25 90				
BWGARN>85% UNGEZWIRNT GEKAEMMT <83,33				
EINF	770*	1094*	9406*	14079*
EU	243	431	3860	6791
FRANKR			52	110
ITAL	243	431	3733	6583
SCHWZ	185	247	2714	4203
AEGYPT	168	180	1368	1367
PERU	214	266	1424	1649
AUSF	174*	242*	1818*	2566*
EU	132	180	1386	1642
ITAL	132	180	1213	1391
GRIECH			104	126
OESTER	34	67	340	811
5205 31 00				
BWGARN>85% GEZWIRNT UNGEKAEMMT>714,29				
EINF	1023*	596*	6743*	4043*
EU	785	461	4961	3207
ITAL	79	119	1837	1576
PORTUG	83	62	406	281
SPAN	559	234	2782	1131
OESTER	18	24	148	110
TUERK			383	170
ESTLD			534	206
SLOWEN	98	57	248	142
INDIEN			235	104
AUSF	268*	204*	6382*	4277*
PV			16	40
EU	164	100	4856	2854
FRANKR	19	13	121	146
BELLUX	90	41	3174	1851
NIEDL	33	29	339	226
G BRIT			212	257
DAENM	22	17	925	601
SCHWED	32	24	302	239
SCHWZ	34	41	484	522
OESTER	13	14	628	533
5205 32 00				
BWGARN >85% GEZW UNGEK 714,29-232,56				
EINF	6183*	3354*	84577*	45962*
LV	115	46	812	384
PV			3	7
AUS LG	1089	553	7134	3467
EU	1059	745	18428	13193
FRANKR			1068	1239
BELLUX	102	68	1791	1284
NIEDL	175	102	1956	1090
ITAL	107	88	2283	1690
G BRIT			327	168
GRIECH	604	429	9455	6767
PORTUG	89	46	1129	792
SPAN	11	11	241	109
SCHWED	178	81	809	343
SCHWZ	6	13	202	289
OESTER	3	2	911	476
TUERK	235	124	4587	2069
ESTLD	120	43	838	328
TSCHE	20	8	1034	541
RUMAEN			2335	973
SLOWEN	124	72	1178	642
AEGYPT	439	241	5327	2937
KENIA			1086	519
SAMBIA	782	402	8683	4295
SIMBAB			403	200
BRASIL			441	240
SYRIEN			832	375
IRAN	143	71	910	426
ISRAEL	55	37	167	105
JORDAN	420	222	4907	2422
PAKIST	35	19	4796	2319
INDIEN	1485	698	15605	7572
THAIL	421	240	5306	3371
INDONE	668	339	4113	1920
CHINA			165	103
AUSF	1524*	1461*	30653*	25270*
PV	76	105	329	466
EU	952	694	25212	18591
FRANKR	152	97	4120	2926
BELLUX	151	99	4158	2884
NIEDL	179	162	3924	3147
ITAL	373	237	6498	3492
G BRIT	18	20	1830	1736
IRLAND			185	137
DAENM	79	79	2473	2347
GRIECH			453	313
PORTUG			2141	1209
SPAN			450	401
SCHWED	21	38	161	270
FINNL	68	93	507	575
SCHWZ	58	36	323	275
OESTER	266	341	2923	3529
KROAT	27	58	118	178
BRASIL	61	121	175	346
ISRAEL	11	20	67	129
SRILAN	12	14	431	579
MALAYS			86	111
AUSTRL			65	132
5205 33 00				
BWGARN >85% GEZW UNGEK 232,56-192,31				
EINF	2548*	1398*	33322*	19834*
AUS LG	779	440	3583	2086
EU	147	192	4879	4014
FRANKR	15	25	453	672
BELLUX	8	9	189	121
ITAL	26	79	314	357
GRIECH	98	79	3467	2740
LETTLD	138	66	231	120
RUMAEN			392	152
UKRAIN	618	180	1973	564
AEGYPT	35	24	3933	2451
KENIA			217	106
SAMBIA	59	37	2132	1216
SIMBAB			261	159
BRASIL	160	76	1585	802
SYRIEN			1125	550
PAKIST	285	180	1380	816
INDIEN	612	341	7718	4486
THAIL	490	302	6721	3774
INDONE			550	306
AUSF	1087*	752*	14322*	10210*
PV			10	14
EU	1079	742	13983	9733
FRANKR	244	172	2127	1504
BELLUX	212	155	3802	2472
NIEDL			1242	839
ITAL	535	335	5858	3767
G BRIT	75	59	378	313
DAENM	13	21	290	299
GRIECH			97	146
PORTUG			337	241
SPAN			147	149
OESTER			180	306
5205 34 00				
BWGARN>85% GEZW UNGEKAEMMT 192,31-125				
EINF	1864*	1325*	17623*	12088*
AUS LG	692	375	2664	1520
EU	89	88	1213	1448
BELLUX			120	102
ITAL	23	56	648	922
GRIECH	35	31	247	243
TUERK			125	107
RUMAEN			364	123
AEGYPT	287	200	3074	2103
BRASIL			400	225
PAKIST			225	137
INDIEN	1416	969	8067	5216
THAIL	82	84	3376	2220
INDONE	20	14	519	322
AUSF	443*	307*	7570*	5772*
PV			6	6
EU	443	307	7407	5643
FRANKR			532	361
BELLUX	415	280	8038	3698
NIEDL	3	1	461	379
ITAL			718	486
G BRIT	17	13	164	122
DAENM	6	13	314	265
PORTUG			186	132
5205 35 10				
BWGARN >85% GEZW UNGEKAEMMT 125-83,33				
EINF	3*	3*	118*	230*
SCHWZ	3	3	118	230
AUSF	*	*	230*	260*
EU			230	260
ITAL			189	189
5205 35 90				
BWGARN>85% GEZWIRNT UNGEKAEMMT <83,33				
EINF	*	*	139*	240*
EU			42	97
AUSF	*	*	65*	89*
EU			65	89
5205 41 00				
BWGARN >85% GEZWIRNT GEKAEMMT >714,29				
EINF	116*	195*	1362*	2368*
LV			22	23
PV	1	2	1	2
EU	52	110	769	1627
ITAL	52	110	763	1617
USA	52	62	502	645
AUSF	27*	40*	244*	491*
PV			20	47
EU	23	36	120	268
G BRIT	6	14	43	128
TUERK			56	102
5205 42 00				
BWGARN>85%GEZW GEKAEMMT 714,29-232,56				
EINF	929*	1000*	10741*	10748*
PV			36	77
AUS LG	16	9	57	32
EU	242	494	4258	6320
FRANKR			188	135
ITAL	152	376	2684	3843
GRIECH	31	23	711	506
PORTUG	44	84	638	1736
SCHWZ	1	2	273	363
OESTER	162	96	1919	1098
TUERK	139	84	926	529
UNGARN	83	96	103	120
AEGYPT	197	166	1623	1264
PERU			196	176
INDIEN	95	52	1038	558
AUSF	444*	739*	6608*	9963*
PV	90	148	486	681
EU	170	310	4448	6400
FRANKR	11	15	267	381
NIEDL	2	3	144	272
ITAL	1	1	198	316
G BRIT	17	23	946	1372
DAENM	136	260	2766	3678
PORTUG	3	8	45	158
SPAN			28	160
SCHWED	57	49	172	245
SCHWZ	9	26	281	322
OESTER	70	159	906	1846
RUMAEN			98	160
W RUSS	1	2	80	136
SRILAN	71	113	122	196
5205 43 00				
BWGARN>85%GEZW GEKAEMMT 232,56-192,31				
EINF	817*	1081*	6397*	8687*
EU	508	692	3766	6427
FRANKR			61	107
BELLUX	188	100	178	111
ITAL	196	463	1888	4336
GRIECH	96	85	1171	983
PORTUG	24	33	378	732
SCHWZ	19	79	79	198
OESTER			222	144
KROAT	113	144	488	677
AEGYPT			442	408
INDIEN	150	98	1385	619
AUSF	221*	416*	2248*	4498*
PV	42	68	307	503
EU	54	105	1174	2068
FRANKR			183	193
ITAL	4	7	233	164
G BRIT	43	88	384	1018
DAENM -	7	10	280	518
OESTER	48	91	284	322
SLOWAK	30	49	236	383
TUNES	42	166	301	1169
KANADA			46	226
5205 44 00				
BWGARN >85% GEZW GEKAEMMT 192,31-125				
EINF	786*	837*	19925*	19038*
AUS LG	35	24	402	276
EU	152	230	10162	11570

Wichtigste Ursprungs- und Bestimmungs-Laender	DEZEMBER 1994		JAN./DEZ. 1994	
	dt = 100kg	1000 DM	dt = 100kg	1000 DM
FRANKR			216	305
BELLUX			191	156
ITAL	39	105	4036	5327
GRIECH	111	118	5380	5250
PORTUG			188	349
SPAN			79	105
SCHWZ	6	17	97	140
OESTER			372	234
UNGARN			297	279
AEGYPT	331	332	2289	1987
INDIEN	256	212	4924	3484
THAIL			1366	976
AUSF	191*	344*	4588*	7191*
PV	2	2	53	134
EU	81	196	3737	5597
FRANKR	18	54	734	1247
BELLUX	16	50	85	238
NIEDL	4	10	80	228
ITAL			1889	1377
G BRIT	7	18	871	1978
GRIECH	20	25	97	118
PORTUG	1	1	254	258
SCHWZ	6	14	210	438
OESTER	24	56	308	594
UNGARN	2	3	52	131
5205 45 10				
BWGARN >85% GEZW GEKAEMMT 125-106,38				
EINF	188*	226*	2263*	2738*
AUS LG	10	9	230	183
EU	80	166	502	973
ITAL	78	159	361	726
GRIECH	1	2	119	131
SPAN	1	5	22	116
SCHWZ			234	372
AEGYPT			728	690
INDIEN	78	60	661	528
AUSF	114*	279*	1720*	3906*
PV			46	35
EU	97	243	1244	2795
FRANKR	41	47	128	147
BELLUX	56	196	680	2109
ITAL			376	398
SCHWZ	6	27	169	545
OESTER			119	420
LITAU			143	100
5205 45 30				
BWGARN>85% GEZW GEKAEMMT 106,38-83,33				
EINF	566*	743*	7803*	10457*
PV			75	38
AUS LG			91	76
EU	94	164	2380	4144
FRANKR			183	267
ITAL	66	143	2065	3471
PORTUG	8	21	97	207
SCHWZ	36	53	682	1234
KROAT	16	26	279	462
AEGYPT	211	273	2299	2621
INDIEN	210	228	1989	1842
AUSF	163*	418*	2536*	6022*
PV	1	1	135	256
EU	121	286	1692	3672
FRANKR	2	9	59	197
BELLUX	5	6	113	242
ITAL	69	133	696	979
G BRIT	19	59	324	779
DAENM	2	5	50	114
GRIECH	23	69	365	1094
PORTUG			72	218
OESTER	13	41	345	924
TSCHE			90	101
SLOWAK			46	159
ISRAEL	3	10	237	793
5205 45 90				
BWGARN >85% GEZWIRNT GEKAEMMT <83,33				
EINF	332*	853*	4920*	8342*
EU	64	146	2043	4342
ITAL	64	146	2002	4255
SCHWZ	5	10	325	767
AEGYPT	234	352	2126	2695
INDIEN			356	394
AUSF	44*	62*	1531*	3006*
PV	8	18	8	18
EU	36	62	1268	2002
ITAL			1099	1493
G BRIT	24	27	82	212
PORTUG	10	26	41	113
SCHWZ			33	103
OESTER		1	209	638
5206 11 00				
BWGARN <85% UNGEZW UNGEKAEMMT >714,29				
EINF	1113*	431*	13407*	6103*
PV	88	21	1254	297
EU	808	385	11338	5370
FRANKR	19	15	593	489
ITAL	758	316	7120	3491
SPAN	3	2	3520	1323
SCHWZ			49	106
OESTER	2	2	88	143
TSCHE	303	74	1846	436
AUSF	217*	172*	2662*	1919*
PV			229	142
EU	213	168	1900	1184
BELLUX			639	245
NIEDL	102	64	784	517
G BRIT	95	90	321	313
OESTER	4	4	260	261
BULGAR			72	137
5206 12 00				
BWGARN<85% UNGEZW UNGEK 714,29-232,56				
EINF	1216*	1156*	10808*	9837*
EU	1027	971	9069	8563
FRANKR	305	282	3378	3466
BELLUX	20	19	684	438
NIEDL	21	13	252	160
ITAL	673	604	2652	3219
SPAN	108	73	2184	1265
TSCHE	168	164	1280	939
SLOWEN			246	185
AUSF	702*	412*	12101*	8262*
PV	4	3	388	271
EU	565	360	8121	5450
FRANKR	2	2	641	640
NIEDL	434	205	3593	1683
ITAL			295	405
G BRIT	6	14	2352	1547
DAENM	25	37	849	672
GRIECH			326	254
PORTUG	88	102	220	259
FINNL	20	12	184	110
SCHWZ	110	24	372	188
OESTER	10	11	947	1110
LETTLD			489	252
TSCHE	4	3	189	110
ISRAEL	3	2	1268	887
5206 13 00				
BWGARN<85% UNGEZW UNGEK 232,56-192,31				
EINF	14*	14*	266*	381*
EU	14	14	254	356
FRANKR	1	2	148	213
AUSF	109*	133*	1260*	1321*
EU	106	127	912	1115
FRANKR	50	31	179	131
G BRIT	3	2	434	509
DAENM	52	93	253	396
5206 14 00				
BWGARN<85% UNGEZW UNGEKAEM 192,31-125				
EINF	*	*	4*	7*
AUSF	10*	30*	930*	990*
PV			4	7
EU	3	19	446	500
FRANKR			111	155
G BRIT			215	285
SCHWZ	7	11	257	421
5206 15 10				
BWGARN<85% UNGEZW UNGEKAEM 125-83,33				
EINF	*	*	10*	93*
AUSF	*	*	1*	7*
5206 15 90				
BWGARN<85%UNGEZWIRNT UNGEKAEMMT<83,33				
EINF	*	*	*	*
AUSF	*	*	12*	6*
5206 21 00				
BWGARN<85% UNGEZWIRNT GEKAEMMT>714,29				
EINF	23*	46*	115*	223*
EU	23	46	115	223
ITAL	3	8	79	169
AUSF	10*	23*	80*	171*
PV	10	22	48	110
EU		1		2
BULGAR	10	21	48	109
5206 22 00				
BWGARN<85% UNGEZW GEKAE 714,29-232,56				
EINF	36*	70*	930*	1149*
EU	36	70	793	1055
FRANKR	20	20	526	641
ITAL	16	50	245	385
AUSF	89*	122*	2232*	2603*
PV			31	63
EU	89	72	1067	1231
FRANKR			158	174
BELLUX			65	136
NIEDL	30	27	667	658
DAENM	14	33	65	149
SCHWZ	9	11	576	470
OESTER	2	3	285	296
TUERK			34	210
KANADA			50	154
5206 23 00				
BWGARN<85% UNGEZW GEKAE 232,56-192,31				
EINF	44*	26*	91*	63*
PV	44	26	44	26
AUS LG			39	25
EU			8	12
AUSF	221*	145*	2152*	2342*
EU	221	145	1221	1281
FRANKR			101	126
G BRIT	162	89	543	433
DAENM	43	38	380	530
OESTER			664	902
5206 24 00				
BWGARN<85% UNGEZW GEKAEMMT 192,31-125				
EINF	*	*	148*	208*
PV			4	9
OESTER			144	199
AUSF	62*	81*	382*	478*
PV				1
EU	9	16	217	257
FRANKR			77	127
SCHWZ	42	47	107	119
5206 25 10				
BWGARN <85% UNGEZW GEKAEMMT 125-83,33				
EINF	*	*	*	*
AUSF	8*	31*	144*	444*
EU	2	8	72	183
SCHWZ	4	14	31	111
OESTER	2	8	40	148
5206 25 90				
BWGARN <85% UNGEZWIRNT GEKAEMMT<83,33				
EINF	2*	8*	15*	54*
EU	2	8	15	54
AUSF	*	*	*	2*
5206 31 00				
BWGARN<85% GEZWIRNT UNGEKAEMMT>714,29				
EINF	959*	456*	11067*	5128*
PV			39	13
EU	896	416	10880	4981
ITAL	884	406	10508	4775
SPAN	11	8	255	131
AUSF	125*	195*	2242*	2778*
PV	16	23	267	316
EU	95	147	1458	1855
BELLUX	33	61	272	393
NIEDL	54	76	769	1042
DAENM	5	6	223	284
SCHWED	3	3	177	170
OESTER	6	13	236	306
POLEN	5	6	142	172

Wichtigste Ursprungs- und Bestimmungs-Laender	DEZEMBER 1994		JAN./DEZ. 1994	
	dt = 100kg	1000 DM	dt = 100kg	1000 DM
5206 32 00				
BWGARN<85% GEZW UNGEKAE 714,29-232,56				
EINF	306*	453*	6288*	8881*
EU	157	311	1636	2585
FRANKR	8	11	360	489
BELLUX	42	30	186	142
ITAL	73	251	893	1735
SPAN	34	19	355	180
TUERK			2754	1841
TSCHE	11	13	1393	1053
SLOWEN	137	126	486	377
AUSF	243*	363*	3134*	4665*
PV	61	108	317	472
EU	121	172	1756	2304
FRANKR	9	9	211	209
BELLUX	9	9	261	419
NIEDL	26	25	609	823
G BRIT	1	4	70	117
DAENM	1	2	465	721
SPAN	72	113	79	134
SCHWZ			210	306
OESTER	41	59	637	1051
RUMAEN	20	32	175	259
SLOWEN	2	4	125	351
5206 33 00				
BWGARN<85% GEZW UNGEKAE 232,56-192,31				
EINF	*	*	4*	9*
EU			4	9
AUSF	11*	22*	215*	304*
PV	11	22	79	156
EU			52	89
POLEN	11	22	63	123
5206 34 00				
BWGARN <85% GEZW UNGEKAEMMT 192,3-125				
EINF	276*	193*	2773*	1878*
AEGYPT	266	186	2752	1866
AUSF	*	*	75*	50*
EU			10	9
5206 35 10				
BWGARN<85% GEZW UNGEKAEMMT 125-83,33				
EINF	*	*	*	*
AUSF	*	*	3*	1*
EU			3	1
5206 35 90				
BWGARN <85% GEZWIRNT UNGEKAEMMT<83,33				
EINF	*	*	*	*
AUSF	*	*	*	3*
5206 41 00				
BWGARN <85% GEZWIRNT GEKAEMMT >714,29				
EINF	44*	126*	674*	1655*
PV			8	7
EU	39	115	621	1466
FRANKR	20	38	104	168
ITAL	19	77	517	1297
AUSF	12*	57*	392*	844*
PV	11	53	90	265
EU			244	403
FRANKR			242	398
SLOWAK	11	51	61	206
5206 42 00				
BWGARN<85%GEZW GEKAEMMT 714,29-232,56				
EINF	245*	187*	5018*	3305*
EU	9	25	298	639
ITAL	6	12	238	561
TUERK			735	476
AEGYPT			212	131
INDONE	186	74	3575	1642
AUSF	188*	357*	1525*	3257*
PV	29	77	461	1135
EU	41	91	319	863
G BRIT	4	4	105	137
DAENM	5	15	74	137
FINNL	6	16	108	161
SCHWZ	26	61	108	282
OESTER	11	21	303	591
TSCHE	6	17	123	328
SLOWAK	7	11	126	234
UNGARN	17	40	87	217
SLOWEN	28	65	136	367
HONGK	15	33	82	196
5206 43 00				
BWGARN<85%GEZW GEKAEMMT 232,56-192,31				
EINF	*	*	77*	143*
EU			77	143
AUSF	64*	63*	119*	199*
PV	1	2	1	2
EU			21	51
5206 44 00				
BWGARN<85% GEZWIR GEKAEMMT 192,31-125				
EINF	*	1*	71*	163*
EU		1	71	162
ITAL		1	71	162
AUSF	9*	17*	43*	83*
PV			5	15
EU			15	28
5206 45 10				
BWGARN <85% GEZWIR GEKAEMMT 125-83,33				
EINF	*	*	8*	26*
AUSF	*	*	27*	28*
EU			7	4
5206 45 90				
BWGARN <85% GEZWIRNT GEKAEMMT <83,33				
EINF	*	*	2*	4*
EU			2	4
AUSF	*	*	20*	18*
5207 10 00				
BAUMWOLLGARN > 85% FUER EINZELVERKAUF				
EINF	1250*	2577*	18388*	34739*
PV	2	8	2	10
AUS LG			256	331
EU	440	1083	5411	12237
FRANKR	23	57	508	992
BELLUX	1	1	111	248
NIEDL	19	55	360	903
ITAL	347	888	3527	8261
DAENM			75	176
PORTUG	50	85	623	1615
SCHWZ	15	37	759	2270
OESTER	5	14	131	384
TUERK	110	192	1937	3174
SLOWAK	73	111	596	733
UNGARN	86	155	852	1377
BULGAR			105	114
SLOWEN			424	357
KROAT	211	388	5152	8297
MAZED	212	457	2002	4308
BRASIL	69	94	780	1056
JORDAN	1	2	84	181
INDIEN			61	112
AUSF	176*	818*	3864*	18175*
PV	4	15	89	178
EU	19	65	1515	7737
FRANKR	3	8	69	357
BELLUX	1	3	93	218
NIEDL	14	39	352	1226
ITAL		3	239	1470
G BRIT			298	1790
GRIECH			33	109
PORTUG			130	816
SPAN		1	288	1705
NORWEG		2	31	118
SCHWZ	17	63	283	1103
OESTER	82	374	1381	6141
TSCHE	6	21	46	128
RUSSLD	1	4	83	123
USA	16	102	183	866
BRASIL	12	84	36	254
THAIL			14	131
JAPAN	4	46	42	457
AUSTRL	1	4	27	183
5207 90 00				
BAUMWOLLGARN < 85% FUER EINZELVERKAUF				
EINF	223*	714*	2907*	7197*
EU	185	664	1830	5305
BELLUX		1	89	217
ITAL	185	663	1655	4873
SCHWZ	18	22	118	370
OESTER	6	3	262	387
UNGARN			78	104
KROAT	13	23	369	749
BRASIL			61	101
AUSF	51*	193*	993*	3288*
PV		1		4
EU	18	51	178	595
NIEDL	14	44	133	415
NORWEG	1	5	29	116
SCHWZ	12	53	184	584
OESTER	14	59	292	1256
USA	3	12	84	219
5208 11 10				
VERBANDMULL BAUMWOLLE>85%<100G/M2				
	M2		M2	
EINF	4834635*	1209*	59712475*	14804*
GEW DT	1394		17441	
PV	807160	137	11927897	3276
AUS LG			8051273	1910
EU			120362	118
POLEN	1813894	429	18990494	4435
TSCHE	2467891	646	23234409	6003
KROAT			431183	164
B HERZ			1267090	306
INDIEN	137500	40	4986054	1023
THAIL			4659017	1179
CHINA	412000	92	5660303	1168
AUSF	135641*	172*	2154493*	1682*
GEW DT	119		1047	
PV	15271	32	87759	180
EU	9619	10	668598	192
SPAN			800000	105
SCHWZ	81670	98	1240228	1137
OESTER			116657	129
5208 11 90				
AND BWGEW ROH LWBIND>85% <100G/M2				
	M2		M2	
EINF	1729548*	1626*	32027754*	29029*
GEW DT	1330		24879	
EV	236840	187	2818215	2266
LV	275406	235	1085098	919
PV			15	4
AUS LG	264184	219	4855890	3988
EU	295330	400	4660852	6804
FRANKR	174798	206	1923391	2084
BELLUX			249192	367
NIEDL			1537350	2639
ITAL	105072	182	801136	1467
G BRIT	15460	41	60693	155
SCHWZ	14268	33	566848	1154
OESTER	82731	86	1609221	1386
TUERK			197895	121
TSCHE	2801	4	205276	257
RUSSLD			499851	233
ASERB			448046	219
KROAT	140261	90	942977	590
AEGYPT			484280	399
MADAG	226442	178	3389325	2289
KOLUMB			315867	270
PERU	210546	174	1605461	1276
INDIEN	139054	136	2820580	3317
THAIL	103812	92	5563240	4455
CHINA	50308	37	620879	460
SKOREA	51661	82	886480	1063
TAIWAN	397846	310	5767721	4404
AUSF	767002*	788*	11415020*	12488*
GEW DT	819		9116	
LV			4519	6
PV	5620	11	322192	366
EU	700104	884	9909825	10223
FRANKR	21692	40	1265916	1605
BELLUX	5383	19	318128	599
NIEDL	209163	202	4447754	4223
ITAL	447368	400	2945870	2857
G BRIT	5263	11	624411	763
SCHWED	4442	6	92748	128
SCHWZ	29772	42	247002	493
OESTER	4265	5	200006	311
POLEN	3770	7	295625	251
UNGARN	875	2	102256	212
5208 12 11				
BWGEWEB LWB ROH 100-130G/M2 <115CM				
	M2		M2	
EINF	44555*	44*	4353666*	3149*
GEW DT	57		5367	
EV			507381	485
LV	42872	37	389489	317
PV			672	1
AUS LG	42872	37	957333	749

Wichtigste Ursprungs- und Bestimmungs-Laender	DEZEMBER 1994 dt = 100kg	DEZEMBER 1994 1000 DM	JAN./DEZ. 1994 dt = 100kg	JAN./DEZ. 1994 1000 DM
EU	1100	5	43474	64
AEGYPT			276366	236
MOSAMB			534628	234
MADAG			324130	274
INDIEN			410000	274
CHINA	42672	37	2377085	1774
AUSF	5724*	23*	3587858*	2977*
GEW DT	7		4254	
LV			233	1
PV	1612	11	26398	53
EU	1177	6	2992992	2389
FRANKR			601260	690
ITAL			1775897	1166
G BRIT			488440	382
KROAT			298150	202
NIGERI			112821	128
5208 12 13				
BWGW LWB ROH 100-130G/M2 115-145CM				
	M2		M2	
EINF	13117*	29*	885461*	1142*
GEW DT	13		1075	
AUS LG			267107	212
EU	2216	3	345888	490
G BRIT			321313	438
SCHWZ	10901	26	102699	257
INDIEN			128534	121
AUSF	1175666*	115*	2180620*	2451*
GEW DT	157		2788	
PV	80126	77	662525	666
EU	37440	38	1202394	1325
FRANKR			668977	717
NIEDL			115449	143
ITAL			326308	377
POLEN	74402	60	613329	574
S AFR			218482	254
5208 12 15				
BWGW LWB ROH 100-130G/M2 145-165CM				
	M2		M2	
EINF	978408*	944*	243790968*	23867*
GEW DT	1171		29118	
PV			10759	11
AUS LG	314708	277	8088339	7331
EU	86767	90	3356278	4763
FRANKR	39960	48	1793971	2061
BELLUX			387269	426
ITAL	16807	41	1062173	2015
SPAN		1	71778	136
SCHWZ	21648	56	249571	646
OESTER	394	1	119232	140
TSCHE			171758	199
RUSSLD			1823477	894
ASERB	192633	118	3396872	1913
AEGYPT			534695	496
MADAG	67008	53	813063	658
PERU			181407	243
SYRIEN			330764	149
PAKIST			149078	170
INDIEN			446854	403
THAIL	7929	10	3348868	3840
VIETN	85072	59	914999	592
INDONE	32654	40	1876125	1855
MALAYS			539048	614
CHINA	369837	291	5007190	3862
SKOREA	45430	134	883785	2473
AUSF	780348*	765*	19857387*	20499*
GEW DT	930		24005	
PV	11808	26	230809	362
EU	722697	648	15982514	19020
FRANKR	31278	41	4978350	5172
BELLUX	86917	78	383615	356
NIEDL	18429	18	561162	577
ITAL	555678	490	10602454	10245
G BRIT			597479	605
DAENM			510491	494
GRIECH	1353	1	197530	383
PORTUG			486758	574
SPAN	30000	17	563633	611
SCHWZ	39324	82	235077	512
OESTER	747	1	62806	113
TUERK			193242	273
POLEN	8831	8	202714	213
5208 12 19				
BWGEW LWBIND ROH 100-130G/M2>165CM				
	M2		M2	
EINF	2392203*	2647*	32886119*	29486*
GEW DT	2920		39360	
EV	18759	13	446132	412
LV	78498	73	399678	327
PV	91768	223	1980120	1880
AUS LG	358828	326	5399790	4667
EU	291814	419	5000143	5158
FRANKR	171067	184	3809910	3652
BELLUX	43511	65	564316	608
NIEDL			103333	157
ITAL	77216	170	331761	537
G BRIT			148704	150
SCHWZ	86687	116	265240	563
OESTER	19807	25	245013	325
TSCHE	91766	223	1960969	1882
RUSSLD	160148	70	2460326	1170
ASERB	162291	100	2434137	1250
KROAT			125000	104
AEGYPT	418084	433	4699980	4059
MADAG			934372	804
PERU			89900	205
A EMIR			189215	186
PAKIST	186601	185	2278173	1662
INDIEN			1870396	1763
THAIL	107870	113	2743856	2781
INDONE			409105	358
MALAYS	27672	33	1319052	1371
CHINA	548694	465	4635616	3758
SKOREA	53349	149	642978	1332
TAIWAN	41288	108	204052	276
AUSF	1128216*	1228*	22220018*	21454*
GEW DT	1423		27383	
PV			547231	376
EU	1094388	1180	21423899	20755
FRANKR	493910	499	6479321	6056
BELLUX			231608	226
NIEDL	7354	13	3189214	3245
ITAL	470644	543	10422900	10042
G BRIT	122480	125	808869	804
DAENM			126386	167
SPAN			152445	124
OESTER	12947	19	92067	169
TSCHE			523153	347
5208 12 91				
BWGEW LWBIND ROH >130G/M2 <115CM				
	M2		M2	
EINF	267192*	223*	8267296*	5767*
GEW DT	416		12264	
EV	39045	35	338767	258
LV			101930	89
PV			16800	15
AUS LG	49533	37	1952533	1351
EU	44861	41	215990	318
FRANKR			93388	124
ESTLD			1927951	884
TSCHE			227661	285
RUSSLD			686971	288
ASERB	71732	45	813263	543
AEGYPT	29286	29	706430	657
MADAG	49533	37	472364	386
AFGHAN			438595	252
PAKIST			183972	184
INDIEN			491880	381
CHINA	62027	53	1563950	1173
TAIWAN			120804	125
AUSF	132891*	178*	4314135*	4456*
GEW DT	211		6735	
EV			24262	25
PV	3409	7	87583	136
EU	129482	171	4041242	4004
FRANKR	67498	92	1011029	1295
NIEDL	5509	12	409307	378
ITAL	43236	48	1868196	1550
G BRIT	13239	19	840946	877
OESTER			96474	179
5208 12 93				
BWGEW LWBIND ROH>130G/M2 115-145CM				
	M2		M2	
EINF	395373*	442*	8847660*	8447*
GEW DT	573		8889	
AUS LG	25363	19	2473167	1874
EU	47562	58	430891	462
BELLUX			114488	126
NIEDL	21657	22	174821	163
G BRIT	20190	27	98880	116
SCHWZ	2077	6	46018	176
OESTER			67183	155
ESTLD			308236	144
TSCHE	69994	103	1197881	1425
AEGYPT	53979	81	203117	227
MADAG	26025	28	223317	225
IRAN	112151	100	112151	100
PAKIST			909047	660
INDIEN			1382011	1103
CHINA	25363	19	704915	499
AUSF	318356*	459*	3477701*	4940*
GEW DT	484		5324	
PV			29322	124
EU	312088	449	3384828	4525
FRANKR	11580	12	229192	295
BELLUX	7084	10	118900	117
NIEDL	119201	140	791332	904
G BRIT	173822	284	1878112	2667
DAENM			268748	284
5208 12 95				
BWGEW LWBIND ROH>130G/M2 145-165CM				
	M2		M2	
EINF	6925588*	6502*	79398208*	68690*
GEW DT	10703		121607	
EV			235716	249
PV			520	1
AUS LG	2658828	2429	29662505	23380
EU	799652	1078	7476068	9467
FRANKR	230021	362	2260663	3068
BELLUX	219219	229	1967139	2234
NIEDL	20648	29	797185	1039
ITAL	224675	305	994479	1603
G BRIT	103432	144	845918	965
DAENM	1660	9	544183	418
SCHWZ	37320	97	149194	437
OESTER	18686	38	205049	324
TUERK	28245	58	579998	616
ESTLD			652279	357
TSCHE	37999	42	2834052	2818
SLOWAK	151203	158	1577864	1383
BULGAR			247898	142
UKRAIN	188650	108	801834	487
RUSSLD	1268039	572	9089042	4026
ASERB			258004	146
USBEK	1968	3	3216600	1618
AEGYPT	630790	596	8788938	7479
MOSAMB			319113	278
MADAG	103430	86	626098	487
PERU	47294	40	558413	489
BRASIL	138196	107	1377927	1085
ARGENT			121500	304
SYRIEN	160806	66	2741065	1270
IRAN	196822	135	867072	878
ISRAEL			68613	139
A EMIR	186952	233	434267	498
PAKIST	391134	432	3736749	3768
INDIEN	1030535	856	15032878	13297
THAIL			1390884	1844
VIETN			509827	423
INDONE	648741	564	6022357	5841
MALAYS	250119	288	2247968	2199
CHINA	365523	328	5330856	4146
SKOREA	210560	603	1567312	3489
TAIWAN	14639	24	186425	265
AUSF	1520711*	1886*	30724816*	32157*
GEW DT	2415		47563	
PV	24425	112	395121	891
EU	1473849	1542	28899824	29927
FRANKR	215286	229	6361597	6000
BELLUX	31374	49	1282254	972
NIEDL	140685	178	6303706	6697
ITAL	936582	899	9966697	10538
G BRIT	105818	135	2458235	3060
DAENM	315	1	1698390	1734
GRIECH	2474	4	114861	160
PORTUG			158090	234
SPAN	41314	47	858994	832
NORWEG			169334	291
SCHWED			155026	169
SCHWZ			69893	135
OESTER	905	1	652900	648
TUERK	2483	3	147379	124
POLEN			177425	196
TSCHE	11563	16	325945	318
5208 12 99				
BWGEW LWBIND ROH >130G/M2 >165CM				
	M2		M2	
EINF	5072723*	4452*	64939406*	58549*
GEW DT	7428		98443	
EV	3049	9	646270	582
LV	20648	17	168247	135
PV			240908	235
AUS LG	815834	720	19236292	16114
EU	261731	368	4689901	5804
FRANKR	127810	162	2265901	2802
BELLUX	60729	101	1159657	1329
NIEDL	38963	41	241862	284
ITAL			241098	435
G BRIT	2559	3	338655	411
PORTUG			93308	198
SPAN	31650	58	198356	322
SCHWZ	25168	98	261961	800
OESTER	27168	36	812415	1023
TUERK			277784	297
ESTLD	466241	335	3563348	2418
LETTLD	567280	262	1134114	819
TSCHE			1045264	1026
SLOWAK	50655	49	147002	126
UKRAIN			577295	247
RUSSLD	397958	200	5624238	2961
AEGYPT	867101	852	8507032	7864
MADAG	181204	170	549112	509
SIMBAB	226000	198	1727209	1427
BOTSU	214801	208	993375	927
SWASI			114033	137
BRASIL	47942	37	2438772	2130
SYRIEN	95950	82	211861	100
IRAN	293027	206	808257	885
A EMIR			354814	317
AFGHAN			548300	321
PAKIST	123657	128	8981669	7588
INDIEN	183824	117	6548182	5948
THAIL	84596	85	827432	826
INDONE			198006	695
MALAYS	329670	330	4664459	4537
CHINA	541697	445	7765801	6446

Wichtigste Ursprungs- und Bestimmungs-Laender	DEZEMBER 1994 dt = 100kg	DEZEMBER 1994 1000 DM	JAN./DEZ. 1994 dt = 100kg	JAN./DEZ. 1994 1000 DM
SKOREA	117043	281	932302	2028
TAIWAN			317399	505
AUSF	3755730*	4143*	24428248*	28880*
GEW DT	5956		38178	
LV			9146	21
PV	38666	26	60781	78
EU	3551437	3823	22876522	25499
FRANKR	1251802	1508	6058372	6919
BELLUX	18059	35	853492	990
NIEDL	230729	272	3834686	4286
ITAL	2012874	1955	9428792	10180
G BRIT	8358	17	630957	648
DAENM	31815	39	1209837	1452
PORTUG			88551	119
SPAN			771475	859
NORWEG	17727	34	108521	201
SCHWED	5528	15	74823	120
SCHWZ	43467	107	516547	1313
OESTER	78746	94	210937	361
POLEN	38666	26	102347	126
SLOWEN			107808	119
USA	12116	33	319837	926

5208 13 00

BWGEW 3-4BIND KOEPER/DOPPKOEP ROH

	M2		M2	
EINF	1700443*	2660*	15680510*	21881*
GEW DT	2389		22700	
LV	24264	36	24264	36
AUS LG	847049	1153	6704313	8767
EU	30983	68	1737060	3694
FRANKR	17797	22	604747	1002
BELLUX			75164	131
NIEDL	9634	26	146815	120
ITAL	3852	20	732192	2045
SPAN			178182	396
SCHWZ	3618	12	61749	166
OESTER	29923	47	613871	1001
AEGYPT			338402	397
BOTSU			729389	563
PARAGU	64000	80	831639	1058
PAKIST	142776	247	338628	440
INDIEN	17113	22	542833	680
THAIL	1046033	1704	6511979	8903
INDONE	285726	373	2118433	2819
SKOREA			304948	414
TAIWAN	80269	107	1291120	1744
AUSF	317860*	585*	5676376*	9877*
GEW DT	541		9383	
PV	6283	40	63165	408
EU	270298	424	4824404	7639
FRANKR	114084	187	1661265	2535
BELLUX			132966	208
NIEDL	20465	34	863388	1328
ITAL	134262	199	1179335	1776
G BRIT			183397	404
GRIECH			86309	133
PORTUG	44	1	621898	1081
SCHWED	15634	25	53965	103
SCHWZ	9828	18	464177	1184
OESTER	2801	6	152230	287
TSCHE	1907	7	29744	166
TUNES	11685	70	29503	132

5208 19 00

ANDERES BAUMWOLLGEWEBE ROH

	M2		M2	
EINF	18214683*	30184*	314195853*	493214*
GEW DT	2374		41942	
EV			139364	426
LV			276822	652
AUS LG	1275017	1803	10736225	14859
EU	66208	160	1222356	2570
FRANKR	9372	17	311977	589
BELLUX			187064	388
NIEDL	1070	7	92225	183
ITAL	26641	75	231624	606
G BRIT			276440	507
PORTUG	29125	61	142284	297
SCHWZ	92580	280	1840771	5779
OESTER	67757	96	708463	1224
TSCHE	98601	171	1364026	2857
SLOWAK	71498	191	902613	2426
MAROKK			32697	101
AEGYPT			464823	491
PERU			258099	817
ISRAEL	28516	142	28518	142
PAKIST	59281	80	616219	693
INDIEN			408415	569
SRILAN			188426	280
THAIL	964938	1329	15409338	21635
MALAYS	24482	102	480307	883
CHINA	24686	33	796870	1165
SKOREA			1726448	2424
TAIWAN	219976	381	3947850	5965
AUSF	408847*	838*	12331400*	21618*
GEW DT	582		17288	
PV	3142	10	29099	148
EU	344362	814	10797718	17850
FRANKR	76612	153	5882834	9247
BELLUX	220	2	115046	239
NIEDL	74701	154	1344818	2534
ITAL	33753	57	1242370	2299
G BRIT	153022	237	2085865	3290
DAENM	6054	11	100489	163
NORWEG			223232	491
SCHWZ	50549	160	736013	2018
OESTER	3019	7	379181	708
POLEN	349	4	61831	163

5208 21 10

VERBANDMULL >85%>100G/M2 GEBLEICHT

	M2		M2	
EINF	8011299*	420*	11051152*	8253*
GEW DT	202		3015	
AUS LG			840000	120
EU	628329	356	8476290	4270
FRANKR	46230	58	483281	321
BELLUX	575687	279	7913095	3883
SCHWZ			34436	114
OESTER			487144	212
TSCHE	172800	64	394770	173
KROAT			276940	109
CHINA			884000	129
AUSF	1006158*	1003*	10938048*	9754*
GEW DT	594		6184	
PV	851	4	15382	33
EU	939304	934	10715338	9439
FRANKR	562339	772	4863460	6511
BELLUX	372640	155	5815974	2870
TSCHE	59000	63	106780	128

5208 21 90

VERBANDMULL <85%<100G/M2 GEBLEICHT

	M2		M2	
EINF	2686587*	478*	2271378*	5270*
GEW DT	239		1932	
EV			123796	365
AUS LG	172289	287	780915	1186
EU			224386	441
FRANKR			66201	133
ITAL			101740	160
SCHWZ	19110	93	356336	1775
TSCHE	152572	316	980541	1973
PAKIST			121098	118
INDIEN	8300	15	103458	195
THAIL			58142	117
JAPAN			75593	251
AUSF	1830995*	864*	26986825*	9159*
GEW DT	176		2628	
EV	1431	8	28293	98
LV	5692	11	7891	15
PV	23856	107	332787	1402
EU	90664	307	1625660	4589
FRANKR	4881	17	248971	653
BELLUX	3528	13	118980	279
NIEDL	6698	25	332508	624
ITAL	2830	12	286258	878
G BRIT	31607	113	273272	990
GRIECH	5285	17	29391	109
PORTUG	35885	110	319988	985
SCHWED	105	10	50103	300
SCHWZ	13758	50	113918	558
OESTER	1140	15	133819	551
TUERK	305	18	53915	218
POLEN	7919	48	167451	640
TSCHE	3091	13	71598	318
UNGARN	40585	108	113938	331
SLOWEN	3419	14	20231	101
TUNES	3633	13	84162	288
ISRAEL	3301	14	37691	144
HONGK	1435	8	25823	128

5208 22 11

BWGEW LWBIND 100-130G/M2<115CM GB

	M2		M2	
EINF	1015822*	222*	1573715*	3216*
GEW DT	121		1602	
LV			5500	5
PV			1147	7
AUS LG	12462	21	282479	197
EU	31059	68	574285	1411
FRANKR	31059	68	474737	974
NIEDL			160180	364
SCHWZ			47743	236
TSCHE	36483	92	400749	1100
KROAT	31650	66	87122	105
AUSF	187282*	456*	1315864*	4438*
GEW DT	218		1620	
EV	7200	15	84370	130
LV	8183	17	18221	38
PV	126583	240	474134	1348
EU	22837	55	390089	977
NIEDL	829	2	84432	181
ITAL	15668	34	144040	330
PORTUG	4317	13	60514	266
SCHWZ	8297	23	27343	100
OESTER	4823	51	134214	865
POLEN	35751	97	220305	768
KROAT	4803	26	46895	231
MAZED	14403	41	62160	202
TUNES	6199	22	78968	263
BENIN			116344	409
HONGK	7211	16	41821	136

5208 22 13

BWGEW LWBIND 100G/M2 115-145CM GB

	M2		M2	
EINF	9355*	25*	920750*	1106*
GEW DT	10		1156	
EU			4075	6
SCHWZ	3632	16	49621	215
SLOWAK			656534	628
RUSSLD			115420	111
AUSF	70749*	258*	655529*	2246*
GEW DT	90		910	
PV	87227	211	327624	1327
EU	4808	8	119859	254
NIEDL	4808	8	106728	226
SCHWZ	3125	20	69946	197
OESTER	5589	19	45760	111
POLEN	28075	116	219417	949
BENIN			88320	338

5208 22 15

BWGEW LWB 100-130G/M2 145-165CM GB

	M2		M2	
EINF	410971*	1709*	5134807*	20388*
GEW DT	499		6254	
PV			6772	38
AUS LG	52525	84	549030	660
EU	38005	94	433656	1367
FRANKR	1200	8	28889	117
ITAL	10564	62	242118	939
G BRIT	2108	8	110838	216
SCHWZ	288668	1393	2983976	14819
OESTER	21274	100	437868	2214
TSCHE	6270	18	93224	198
RUMAEN			264790	238
PAKIST			136997	132
INDIEN			136628	244
THAIL	1567	3	76767	137
INDONE	52525	84	332401	553
MALAYS			191816	317
AUSF	591719*	2642*	6958871*	33386*
GEW DT	677		8971	
EV			22209	82
PV	243672	947	1818318	8832
EU	64204	238	652189	2506
FRANKR	2977	21	150083	419
BELLUX	181	1	24109	108
NIEDL	6374	15	153678	443
ITAL	4172	21	49038	204
G BRIT	35630	106	58277	197
DAENM			44883	230
GRIECH	2787	12	31184	131
PORTUG	11846	61	138702	711
SCHWED	7316	47	43849	279
SCHWZ	167618	779	1980043	8984
OESTER	77281	471	1648986	8461
TUERK	9198	39	49490	203
POLEN	84688	375	944588	4912
TSCHE	12962	105	242655	1750
SLOWAK			34204	132
UNGARN	3288	18	127278	401
RUMAEN	92002	146	2142308	583
BULGAR	8611	31	65720	374
UKRAIN			46492	183
SLOWEN	6041	32	76622	367
KROAT	14877	64	172208	866
MAZED	15857	67	292174	1191
TUNES	1394	16	176508	899
BENIN			28115	102
VIETN	24235	193	83364	702

5208 22 19

BWGEW LWB 100-130G/M2 >165CM GEBL

	M2		M2	
EINF	246445*	444*	1876372*	3187*
GEW DT	306		2490	
PV	-		1582	3
EU	246036	443	1859320	3131
FRANKR	130473	284	717743	1376
NIEDL	115168	187	1040425	1526
ITAL	375	2	81456	183
AUSF	30094*	85*	323275*	1130*
GEW DT	34		398	
PV	21356	72	138650	514
EU	5776	7	108053	380
FRANKR	5776	7	57484	285
G BRIT			44439	109
SCHWZ	2962	16	39067	160

Wichtigste Ursprungs- und Bestimmungs-Laender	DEZEMBER 1994 dt	DEZEMBER 1994 1000 DM	JAN./DEZ. 1994 dt	JAN./DEZ. 1994 1000 DM
POLEN	16464	60	126351	488
5208 22 91				
BWGEW LEINWBIND>130G/M2<115CM GEBL				
	M2		M2	
EINF	58664*	89*	803345*	1051*
GEW DT	95		1238	
AUS LG	38153	62	411160	560
EU	12511	19	98047	135
TSCHE	46153	70	494609	663
AUSF	133365*	352*	1860863*	4191*
GEW DT	211		3126	
EV			1934	10
LV	8298	19	17002	46
PV	336	2	31848	81
EU	94629	246	1544850	3290
FRANKR	4992	24	85457	257
NIEDL	1465	7	363850	567
ITAL	9099	25	324660	484
G BRIT			55945	222
GRIECH	2458	7	37341	108
PORTUG	9524	25	77217	210
SPAN	67091	188	591818	1413
SCHWZ	29506	70	121211	294
TUNES	5268	14	75325	201
5208 22 93				
BWGEW LWB >130G/M2 115-145CM GEBL				
	M2		M2	
EINF	420954*	459*	2437797*	2703*
GEW DT	620		3543	
AUS LG	21792	29	130393	149
EU			30979	65
SCHWZ	542	5	16355	117
TSCHE	259027	266	1910938	1931
SLOWAK			145720	150
PERU	63155	95	121155	182
AUSF	75544*	102*	1356907*	2275*
GEW DT	123		2113	
EV			114406	109
PV	1010	5	30966	139
EU	70473	86	937760	1400
FRANKR	546	3	61391	126
BELLUX	420	3	17076	103
NIEDL	4694	13	543136	880
ITAL	62309	63	197530	209
OESTER	365	2	40073	114
TSCHE			142963	183
SLOWAK			114406	109
USA	630	2	62266	218
5208 22 95				
BWGEW LWB >130G/M2 145-165CM GEBL				
	M2		M2	
EINF	676736*	865*	8195243*	9842*
GEW DT	1351		12635	
PV			480	4
AUS LG	424669	188	2867791	2241
EU	29982	125	277906	718
FRANKR	7333	16	79175	236
NIEDL	3048	5	48986	132
ITAL	7111	32	35715	168
SCHWZ	11214	47	224031	1352
OESTER	6444	22	128701	470
TUERK			136205	161
ESTLD	32600	44	695575	686
LITAU			318100	240
POLEN			796457	665
TSCHE	219580	257	2916645	3179
RUMAEN	104000	113	295000	325
RUSSLD	409998	163	1603382	906
PAKIST	29586	37	303818	363
INDIEN			369373	422
AUSF	233749*	630*	2949045*	7053*
GEW DT	399		4679	
PV	43711	224	418190	1938
EU	87452	153	1687480	2884
FRANKR	46465	81	324625	560
BELLUX	2707	5	186122	336
NIEDL	34454	60	1046030	1646
DAENM			45397	111
OESTER	45712	86	568437	1187
POLEN	25507	154	213042	1078
TSCHE	41003	85	71639	181
SLOWAK	6719	14	71691	295
UNGARN	1535	10	43344	177
SLOWEN			22509	129
MAROKK	1588	13	17042	120
TUNES	12722	64	119156	547

Wichtigste Ursprungs- und Bestimmungs-Laender	DEZEMBER 1994 dt	DEZEMBER 1994 1000 DM	JAN./DEZ. 1994 dt	JAN./DEZ. 1994 1000 DM
5208 22 99				
BWGEW LEINWBIND 130G/M2>165CM GEBL				
	M2		M2	
EINF	59566*	93*	822546*	1744*
GEW DT	91		1420	
PV			250	3
AUS LG			46924	86
EU	52691	80	331847	752
FRANKR	17852	29	204887	363
ITAL	34582	50	107209	348
SCHWZ	496	3	75208	448
SLOWEN	4441	7	138215	213
INDIEN			101395	124
AUSF	651947*	1137*	3778324*	7347*
GEW DT	1121		6865	
PV	2744	10	100660	422
EU	520513	975	3362425	5593
FRANKR	415373	635	2174436	3403
BELLUX	47729	85	273296	520
NIEDL	143739	212	849395	1071
G BRIT	9015	25	175986	453
SCHWED	10403	50	50703	258
SCHWZ			39855	120
OESTER	12243	53	113271	386
POLEN	3425	9	61535	262
USA	4364	37	101786	510
5208 23 00				
BWGEW 3-4BIND KOEPER/DOPPKOEP GEBL				
	M2		M2	
EINF	101193*	125*	295944*	859*
GEW DT	170		417	
PV			1838	4
AUS LG			9948	9
EU	12537	28	46007	127
SCHWZ	2064	16	33826	229
JAPAN			103200	330
AUSF	347748*	689*	2849971*	8773*
GEW DT	427		4145	
LV			4980	12
PV	205894	307	1022280	3599
EU	58772	132	595783	1955
FRANKR	272	2	136115	477
BELLUX	26396	58	68026	153
NIEDL	18846	22	96286	225
PORTUG	10070	39	232040	869
OESTER	10779	32	90291	378
POLEN	58400	116	363436	1579
TSCHE	23891	86	316501	1147
RUMAEN	107027	14	237862	328
MAZED	5454	29	50812	294
MAROKK	32063	111	294404	1106
TUNES	41526	112	780987	1305
USA			34836	223
5208 29 00				
AND BAUMWOLLGEWEBE GEBL>65%<200/M2				
	M2		M2	
EINF	455560*	1802*	4217264*	16102*
GEW DT	548		5577	
LV			6743	25
PV	6080	51	87548	912
AUS LG			146993	259
EU	31147	185	453346	2561
FRANKR	13761	69	158850	543
BELLUX	2318	13	37065	183
ITAL	12726	85	250016	1786
SCHWZ	114102	601	991008	5334
OESTER	33384	212	302676	1765
POLEN			80781	842
TSCHE	264143	765	1975488	4621
INDIEN	4712	18	134027	395
CHINA			85688	120
AUSF	498274*	2596*	5495573*	28008*
GEW DT	661		7502	
EV			2995	12
LV	67755	197	286730	1058
PV	154485	776	2155849	9222
EU	156606	827	1806131	8235
FRANKR	43032	191	265901	1400
BELLUX	5875	41	42089	249
NIEDL	11487	48	198881	784
ITAL	35581	121	301880	1376
G BRIT	16443	132	451675	2854
DAENM	8955	41	63504	385
GRIECH	483	5	21527	127
PORTUG	2261	14	90505	534
SPAN	30819	237	70127	531
KANARI	8640	55	203598	1566
SCHWZ	8960	48	144094	1144
OESTER	12647	126	155275	955
TUERK	4385	36	31190	225
POLEN	64813	390	1126192	5453
TSCHE	2853	27	26525	199
SLOWAK	6112	54	39215	318
UNGARN	481	9	21499	197

Wichtigste Ursprungs- und Bestimmungs-Laender	DEZEMBER 1994 dt	DEZEMBER 1994 1000 DM	JAN./DEZ. 1994 dt	JAN./DEZ. 1994 1000 DM
RUMAEN	8297	36	87719	400
BULGAR	11656	66	215491	744
SLOWEN	3331	33	71043	525
KROAT	3588	27	40447	212
MAZED	51869	132	534918	1412
TUNES	8611	52	167795	681
MAURET	67756	197	361659	1350
MALI	44384	265	353342	2071
BURKIN			29340	174
NIGER			47880	243
SENEG			61612	359
ELFBK	6720	23	34318	166
BENIN			46336	145
USA	8341	69	32546	158
HONGK			17049	127
5208 31 00				
BAUMWGEW LWBIND <100G/M2 GEFAERBT				
	M2		M2	
EINF	139436*	535*	3040811*	8768*
GEW DT	123		2715	
PV			1200	4
AUS LG	38387	60	404962	619
EU	48941	237	1097280	3462
FRANKR	9013	53	138692	612
BELLUX	671	1	149041	228
NIEDL	15144	33	223916	488
ITAL	24113	150	458568	1741
G BRIT			89146	273
NORWEG			41879	112
SCHWZ	12408	102	173608	943
OESTER	3287	21	196657	743
ESTLD			236936	224
TSCHE			136525	294
SLOWEN			47888	165
USA	29632	89	217790	1374
PAKIST			186721	185
INDIEN			63412	124
THAIL	38387	60	129337	196
INDONE			356918	561
JAPAN			11808	101
AUSF	368831*	1220*	4603518*	14526*
GEW DT	389		4487	
EV			2487	8
LV	2764	7	42530	104
PV	86642	452	964409	3701
EU	230768	601	2767000	7820
FRANKR	2644	9	124442	440
BELLUX	32041	57	287680	594
NIEDL	163146	414	1627342	4462
ITAL	8536	31	279585	848
G BRIT	15861	50	173243	596
DAENM	6524	22	37298	164
GRIECH	1211	5	137302	305
PORTUG	2468	11	86778	377
SCHWZ	17121	65	273580	849
OESTER	16180	72	210810	836
TUERK	13	1	29350	155
POLEN	28037	126	382807	1339
TSCHE	1861	19	40688	281
UNGARN	28516	116	261381	738
RUMAEN	12303	96	85791	517
BULGAR	5265	29	48595	182
SLOWEN	6824	54	74251	392
KROAT	1373	4	33106	133
TUNES	9746	11	133807	317
ISRAEL			36546	182
VIETN			13629	107
5208 32 11				
BWGEW LWB 100-130G/M2<115CM GEFAER				
	M2		M2	
EINF	27414*	83*	543560*	1598*
GEW DT	33		616	
AUS LG			14081	10
EU	983	6	74439	439
ITAL	206	2	45120	270
USA			8281	135
INDIEN	14352	37	57969	139
THAIL	10082	26	84488	226
CHINA			124499	184
JAPAN	410	3	80443	193
AUSF	160848*	347*	1411241*	3742*
GEW DT	155		1480	
LV	1822	5	2365	6
PV	70296	105	748089	1588
EU	83058	226	550131	1647
FRANKR	10675	46	158862	511
NIEDL	4520	11	52988	197
G BRIT	9282	17	82500	343
GRIECH	57675	114	218670	449
OESTER	328	1	30242	104
POLEN	10693	43	248416	958
KROAT	4004	12	38884	106
TUNES			68420	190
USA			24771	136

Wichtigste Ursprungs- und Bestimmungs-Laender	DEZEMBER 1994		JAN./DEZ. 1994	
	dt = 100kg	1000 DM	dt = 100kg	1000 DM
5208 32 13				
BWGEW LWB 100-130G/M2 115-145CM GF				
	M2		M2	
EINF	76469*	260*	942113*	3404*
GEW DT	79		1127	
AUS LG	14782	8	14782	8
EU	12201	61	480969	2207
FRANKR	611	4	23883	105
NIEDL	7776	31	274821	1222
ITAL	2499	20	132236	680
G BRIT	1316	6	47865	170
SCHWZ	13183	90	61724	344
TSCHE	31128	67	156659	340
MAROKK			27366	115
AUSF	663389*	2921*	10362899*	44246*
GEW DT	981		18419	
EV			476	3
PV	564913	2637	8809808	40278
EU	82890	197	1186902	2240
FRANKR	360	1	28524	107
NIEDL	70681	136	935499	1034
ITAL	2116	11	60741	299
DAENM	7598	40	126784	815
NORWEG	915	12	53781	317
OESTER	11780	62	369192	1700
MALTA	3231	10	41098	133
TUERK	57	2	36266	189
POLEN	316460	1371	3763424	16108
TSCHE	528	7	57407	333
SLOWAK	20222	101	112292	551
UNGARN	162966	878	3817340	19655
RUMAEN	30632	87	598324	1460
UKRAIN	10129	96	12351	116
SLOWEN			12993	123
KROAT	196	2	87322	396
TUNES	17127	51	162138	526
5208 32 15				
BWGEW LWB 100-130G/M2 145-165CM GF				
	M2		M2	
EINF	468647*	1527*	5580474*	18726*
GEW DT	569		6983	
PV	1368	13	40715	284
AUS LG	88936	124	730328	1084
EU	216438	643	2293427	7392
FRANKR	52575	188	386275	1321
BELLUX	268	2	60288	123
NIEDL	4833	20	132090	408
ITAL	110992	351	1454846	4856
G BRIT	24834	23	122855	377
DAENM	20093	49	61743	163
PORTUG	1094	4	62694	277
SCHWZ	48588	273	660415	3862
OESTER	41406	197	758872	3446
POLEN			23114	191
TSCHE	16676	27	78933	166
RUMAEN	1368	13	66651	156
MAROKK			31285	130
PAKIST			277187	308
INDIEN			62504	190
THAIL	4957	10	163216	370
INDONE	98124	164	1200435	1671
JAPAN	36840	198	37658	203
AUSF	868533*	4639*	10693695*	48448*
GEW DT	1166		14327	
EV			570	7
PV	422408	2571	3494785	19020
EU	200339	974	3983347	14871
FRANKR	10797	66	460826	1873
BELLUX	10048	58	111628	536
NIEDL	894	5	253908	1087
ITAL	16762	71	1640302	4458
G BRIT	37696	127	128362	693
DAENM	66783	289	622464	2964
GRIECH	12444	48	416809	1306
PORTUG	21618	164	188881	1217
SPAN	23048	144	137461	714
NORWEG	4421	28	24933	116
SCHWED	2443	15	17064	118
FINNL	1730	16	26333	170
SCHWZ	11120	68	226718	1201
OESTER	59087	382	887463	5213
TUERK	17427	130	253068	1370
POLEN	213877	966	2137132	9487
TSCHE	22104	136	206366	1150
SLOWAK			31445	189
UNGARN	41262	214	582329	2727
RUMAEN	81027	511	810763	3046
BULGAR	1020	9	147538	832
UKRAIN	9587	35	49762	247
RUSSLD	613	3	43803	178
SLOWEN	21231	150	171899	1045
KROAT	18035	93	178155	726
MAZED	31990	182	272390	1408
MAROKK	5265	26	86498	348
TUNES	63465	386	386353	1920
INDIEN	6299	32	32733	158
VIETN	26926	159	61443	358
PHILIP			38488	167
JAPAN	3449	23	16762	117
HONGK	3701	19	70809	437

Wichtigste Ursprungs- und Bestimmungs-Laender	DEZEMBER 1994		JAN./DEZ. 1994	
	dt = 100kg	1000 DM	dt = 100kg	1000 DM
5208 32 19				
BWGEW LWB 100-130G/M2>165CM GEFAER				
	M2		M2	
EINF	364600*	640*	3372408*	5949*
GEW DT	385		4044	
PV			25	2
AUS LG			45884	118
EU	364600	640	3083773	5357
FRANKR	178413	301	832954	1455
NIEDL			59816	107
ITAL	176928	326	2126663	3668
POLEN			45909	120
PAKIST			157737	219
HONGK			57448	153
AUSF	58936*	210*	798506*	3108*
GEW DT	80		1109	
PV	25001	119	192004	871
EU	24542	53	454950	1290
FRANKR			38447	132
NIEDL	19310	24	306970	614
ITAL	290	2	64638	318
DAENM	4283	22	30167	159
OESTER			15863	102
POLEN	17436	76	168625	706
UNGARN			44872	297
SINGAP			47928	274
HONGK			26107	198
5208 32 91				
BWGEW LWB >130G/M2<115CM GEFAERBT				
	M2		M2	
EINF	2650*	8*	646289*	1403*
GEW DT	4		937	
AUS LG			28408	30
EU			62805	146
FRANKR			51846	105
SCHWZ			12067	123
TSCHE			63978	129
RUMAEN			144800	274
USA			14093	123
CHINA			160460	181
AUSF	59397*	222*	1178321*	4218*
GEW DT	104		2112	
LV			3284	8
PV	2277	21	369898	1329
EU	38927	145	530036	1602
FRANKR	14416	62	88528	371
GRIECH	1463	6	233149	595
SPAN	13671	42	77955	242
SCHWZ	99	3	18801	126
OESTER	989	21	97921	493
POLEN	1699	16	157830	592
TSCHE	1046	5	30858	116
RUMAEN			56834	230
KENIA			82667	278
5208 32 93				
BWGEW LWBIND>130G/M2 115-145CM GF				
	M2		M2	
EINF	115830*	309*	1412257*	3089*
GEW DT	167		2076	
PV			136	2
AUS LG			98328	169
EU	9776	77	127416	548
FRANKR	1364	10	20319	133
ITAL	3682	45	31438	164
G BRIT	746	3	27213	108
SCHWZ	7843	54	23042	204
TSCHE	33802	61	624232	1202
SLOWAK	28058	48	206468	288
PAKIST			215526	289
AUSF	103389*	391*	1049525*	5095*
GEW DT	192		1942	
LV			8	3
PV	7559	46	342954	1867
EU	65088	210	439450	1814
FRANKR	12037	32	39562	167
BELLUX	12480	35	27334	116
NIEDL	26043	81	182713	665
ITAL	5337	28	27957	160
G BRIT	5150	13	80098	258
DAENM	5041	21	66594	322
NORWEG	19946	73	84589	460
SCHWZ	984	21	12492	204
OESTER	43	12	48140	308
POLEN	6615	39	82582	438
UNGARN	27	7	229042	1160
RUMAEN			29819	281
KROAT	9545	19	61977	188

Wichtigste Ursprungs- und Bestimmungs-Laender	DEZEMBER 1994		JAN./DEZ. 1994	
	dt = 100kg	1000 DM	dt = 100kg	1000 DM
5208 32 95				
BWGEW LWBIND >130G/M2 145-165CM GF				
	M2		M2	
EINF	722979*	3102*	7669102*	24077*
GEW DT	1156		12205	
PV	1832	19	18726	58
AUS LG	360	3	273874	313
EU	396278	2354	2786808	15445
FRANKR	152011	393	745825	3360
BELLUX	8690	46	166537	576
NIEDL	37588	196	248359	796
ITAL	191996	1700	1142891	9109
G BRIT			316879	698
DAENM			116119	673
SPAN	5993	19	43577	169
SCHWED	7030	18	97674	223
SCHWZ	19765	99	181877	1065
OESTER	8288	28	322883	1488
LITAU	45840	66	1054801	1409
TSCHE	96100	167	772051	1343
SLOWAK			85502	147
ASERB			237524	141
SLOWEN	3488	12	36102	113
PAKIST			120033	138
INDIEN	93737	186	1395791	1473
INDONE			212335	271
TAIWAN	3328	17	35386	128
AUSF	930497*	3917*	10935086*	40613*
GEW DT	1635		19065	
PV	306449	1820	3238190	15197
EU	300214	876	3722584	10739
FRANKR	3340	12	134004	594
BELLUX	23256	52	108434	304
NIEDL	162126	438	1382903	3900
ITAL	13914	66	613273	1671
G BRIT	32078	84	640301	1489
DAENM	12920	36	108930	400
GRIECH	15581	68	318386	1083
PORTUG	9896	81	219763	1176
SPAN	22606	27	309848	822
NORWEG	8612	40	83840	348
SCHWED	2010	17	40701	228
FINNL	3970	11	202358	319
SCHWZ	158	6	115862	804
OESTER	74663	221	772891	2383
MALTA			44063	331
TUERK	14962	99	78089	491
ESTLD			62421	236
LITAU	10334	85	104091	397
POLEN	189050	910	1974638	7692
TSCHE	1469	26	136070	648
SLOWAK	10202	61	73454	371
UNGARN	35873	163	347780	1890
RUMAEN	50385	384	342815	2094
BULGAR	3332	16	61037	278
UKRAIN			81638	222
RUSSLD	1416	11	122022	310
USBEK			68840	149
SLOWEN	6567	83	109874	987
KROAT	47884	155	242077	970
MAZED	13260	59	168914	739
MAROKK	100669	385	775070	2803
TUNES	47845	263	891323	4225
USA			26537	176
CHILE			148563	209
VIETN	3843	22	29856	320
HONGK	1817	14	48785	298
5208 32 99				
BWGEW LWB >130G/M2>165CM GEFAERBT				
	M2		M2	
EINF	165925*	386*	1851132*	2946*
GEW DT	239		2307	
PV			520	4
AUS LG			322868	309
EU	136423	311	865360	1685
ITAL	103433	256	615792	1247
PORTUG	5326	7	162499	220
SCHWZ	2781	23	74366	523
SLOWEN	26223	46	165669	258
INDONE			202130	240
AUSF	150049*	514*	2019689*	5688*
GEW DT	240		3198	
LV			17466	48
PV	2524	13	97789	564
EU	125094	402	1386989	3429
FRANKR	1784	11	65294	179
BELLUX	5100	14	74219	195
NIEDL	102392	321	956669	2224
ITAL	716	3	106026	281
SPAN	14150	48	120423	421
SCHWZ	6198	25	61982	223
OESTER	1151	18	302690	827
POLEN	202	2	31873	189
TSCHE	2280	6	21046	138
UNGARN	10147	30	31198	127
USA	2630	21	116998	429

Wichtigste Ursprungs- und Bestimmungs-Laender	DEZEMBER 1994		JAN./DEZ. 1994	
	dt = 100kg	1000 DM	dt = 100kg	1000 DM
5208 33 00				
BWGEW GEFAERBT 3-4BINDKOEP<200G/M2				
	M2		M2	
EINF	288430*	2007*	3863037*	21178*
GEW DT	442		5920	
PV			26846	229
AUS LG	67	1	60811	116
EU	195578	1594	1889084	11426
FRANKR	25825	180	242334	1102
BELLUX			19327	129
NIEDL			44722	171
ITAL	163388	1404	1195191	8866
DAENM	3352	26	155898	731
PORTUG			207317	612
SCHWZ	25244	228	136081	936
OESTER	29234	156	1499139	8065
LITAU			176996	171
POLEN			22711	185
AUSF	806920*	4907*	9398386*	50926*
GEW DT	1541		16815	
PV	379637	2609	3652785	22907
EU	159942	804	3111897	15540
FRANKR	21188	77	381098	1792
BELLUX	17130	102	180052	761
NIEDL	10472	59	407799	2048
ITAL	59431	230	1140046	5414
G BRIT	1902	7	246488	1274
DAENM	2746	13	91118	475
GRIECH	30136	121	215785	842
PORTUG	24911	183	376765	2498
SPAN	2026	12	71620	412
SCHWED	3211	18	19831	107
FINNL	13681	81	48475	204
SCHWZ	3036	20	207341	1168
OESTER	26330	176	232455	1522
MALTA	27975	177	46896	324
TUERK	40685	295	281187	1886
LITAU	8574	53	27361	247
POLEN	197057	967	2526287	12217
TSCHE	10203	128	82909	700
SLOWAK	3818	12	28360	102
UNGARN	44855	304	337754	2187
RUMAEN	52953	327	376211	2496
BULGAR	232	1	37749	187
UKRAIN	609	9	87207	413
RUSSLD	9065	33	102843	806
SLOWEN	33364	245	210702	1850
KROAT	51154	404	433309	3126
MAZED	10226	78	391272	1842
MAROKK.	28076	232	121356	829
TUNES	53832	261	312759	1817
AEGYPT			35188	110
USA	2761	21	53835	823
PHILIP	2695	19	33008	233
SKOREA			37100	306
HONGK	603	10	12052	117
5208 39 00				
AND BWOLLGEWEBE GEFAERBT <200G/M2				
	M2		M2	
EINF	598065*	3180*	7496756*	37875*
GEW DT	876		10756	
LV			20226	119
PV			63122	711
AUS LG	9012	26	86728	150
EU	308862	1744	3811485	17872
FRANKR	32130	131	785388	3761
BELLUX	27198	29	98910	434
NIEDL			23801	113
ITAL	231393	1476	2393409	12414
G BRIT	8880	66	188201	899
PORTUG	2834	10	35911	137
SPAN	5965	28	78258	351
SCHWZ	72721	529	747593	5032
OESTER	103014	676	1723613	9869
TUERK			31057	122
POLEN			68062	711
TSCHE	86921	192	881264	2198
SLOWEN	38020	99	192871	671
INDIEN	2200	7	49878	168
SKOREA			24993	182
JAPAN	192	2	18294	163
AUSF	853767*	4883*	9581832*	51441*
GEW DT	1384		14281	
EV			9926	37
LV			22061	138
PV	351275	2290	2820698	16136
EU	289211	1340	4804746	24843
FRANKR	48775	223	729353	3100
BELLUX	18028	92	206111	1068
NIEDL	18264	123	331046	1998
ITAL	89353	234	673966	3292
G BRIT	100658	393	1842712	10575
DAENM	8041	35	67963	428
GRIECH	15830	30	343187	906
PORTUG	23915	206	433494	2393
SPAN	3347	24	167710	1038
FINNL	3770	19	44111	182
SCHWZ	8605	68	108741	986
OESTER	44636	320	363274	2267
TUERK	16238	106	281641	1339
POLEN	151849	1048	1281983	8129
TSCHE	21010	113	173862	731
SLOWAK	3343	35	22905	162
UNGARN	23794	186	97437	661
RUMAEN	22522	161	328854	1832
BULGAR	62710	227	112819	483
RUSSLD			32854	132
SLOWEN	24984	204	351294	2124
KROAT	14420	132	157864	955
MAZED	274	3	267177	893
MAROKK	15409	84	90989	379
TUNES	79748	435	272691	1658
NIGER	11235	23	61615	277
SENEG			88840	358
ELFBK			61492	116
TOGO			36494	293
MAURIT	3545	11	44695	132
USA	1094	14	20742	233
A EMIR			13259	129
MALAYS	30372	119	121270	400
SKOREA	23	2	20984	130
JAPAN	885	21	10955	178
HONGK	2453	25	31182	185
5208 41 00				
BAUMWGEW LWBIND<100G/M2 BUNTGEWEBT				
	M2		M2	
EINF	280017*	1059*	2249698*	9407*
GEW DT	233		2146	
PV			256	1
AUS LG			204	2
EU	117489	523	614031	3323
FRANKR	11742	66	112426	676
ITAL	82558	344	362444	2104
PORTUG	20761	102	55146	273
SPAN	645	3	28118	104
SCHWZ	10587	71	245850	913
OESTER	74230	364	633021	3163
TSCHE	21790	37	558386	1600
AUSF	362366*	1901*	3913393*	18226*
GEW DT	376		4020	
PV	116858	726	1266628	6797
EU	169313	770	1268836	6163
FRANKR	35231	164	257768	1274
BELLUX	3478	22	73725	369
NIEDL	24773	133	142980	804
ITAL	53328	207	348536	1808
G BRIT	1308	8	34890	166
DAENM	801	3	18529	102
GRIECH	30674	106	177761	689
PORTUG	18975	122	194882	1044
SPAN	765	5	28192	146
SCHWED	1112	8	17284	118
SCHWZ	2025	12	48517	248
OESTER	3718	21	140845	560
TUERK	431	25	64839	310
POLEN	38484	305	593808	3118
TSCHE			74447	439
UNGARN	10716	64	26386	181
RUMAEN	7087	43	93317	731
BULGAR	4930	18	84306	331
RUSSLD	1022	3	38886	116
SLOWEN	5198	56	77416	570
KROAT	7544	47	99679	572
MAZED	19975	131	173349	757
MAROKK	1250	8	25880	127
TUNES	23969	120	371708	1490
KANADA	7585	44	32576	184
ZYPERN	315	4	51682	138
LIBAN	2807	6	199390	264
VIETN		12	53917	352
SINGAP	105	3	84316	237
SKOREA	3811	30	65057	249
HONGK	8436	72	30809	216
5208 42 00				
BAUMWGEW LWBIND>100G/M2 BUNTGEWEBT				
	M2		M2	
EINF	18470889*	10652*	20787290*	118328*
GEW DT	2389		27351	
PV	10864	64	22614	165
AUS LG	11792	13	246381	476
EU	531567	3280	7720036	47175
FRANKR	47741	347	741008	4723
BELLUX	11888	38	1330548	4785
NIEDL	18945	107	159582	685
ITAL	307859	2498	4150405	30440
G BRIT	1666	16	46202	386
DAENM	116058	82	307488	2222
GRIECH			161305	1262
PORTUG	24046	171	673313	3871
SPAN	3397	21	149884	799
SCHWZ	332366	2469	3938869	28537
OESTER	583611	3764	5431408	31361
TUERK	567	4	185682	887
TSCHE	260240	725	1869885	5626
SLOWAK	10600	63	43782	246
UNGARN	32884	94	364799	1110
SLOWEN			56048	211
USA	6116	31	58885	306
BRASIL	3666	9	42823	122
INDIEN	11136	52	456095	1707
INDONE	16100	56	97083	306
CHINA	41792	63	298519	379
TAIWAN			45688	155
HONGK	14843	36	68230	148
AUSF	22235604*	14160*	23342891*	140441*
GEW DT	3190		32504	
PV	960821	6776	9306009	59952
EU	566113	2959	7085805	36170
FRANKR	86723	528	1385976	8727
BELLUX	28894	165	1090180	4822
NIEDL	117899	320	1054630	4575
ITAL	128484	654	1338321	6377
G BRIT	28374	148	504369	2663
IRLAND	9718	65	37211	237
DAENM	4930	28	115219	525
GRIECH	47172	255	508435	2485
PORTUG	104335	709	887297	4902
SPAN	11884	76	204167	1157
SCHWED	13831	81	70983	439
FINNL	1259	6	38388	168
SCHWZ	11389	85	144025	967
OESTER	133412	1033	2380323	16649
MALTA	3264	34	20635	183
TUERK	16372	133	180583	1277
LETTLD			31328	140
LITAU	13794	37	81502	288
POLEN	377112	3011	3051380	23320
TSCHE	161783	1337	1630814	12823
SLOWAK	18575	81	341338	2047
UNGARN	24994	226	187239	1410
RUMAEN	99998	624	541565	2871
BULGAR	39252	187	627643	2763
ALBAN			28118	156
RUSSLD	3919	10	27058	127
SLOWEN	64047	502	561377	4369
KROAT	28628	187	311378	2064
MAZED	376426	1692	2880580	13812
MAROKK	6270	56	111700	896
TUNES	186272	1272	2068844	12986
MAURIT			30222	141
USA	2813	28	28373	173
KANADA	3969	32	22033	162
KOLUMB			20759	176
ZYPERN	1660	12	56192	268
LIBAN	687	2	166264	380
SYRIEN	8255	24	32916	126
ISRAEL	889	4	72711	205
VIETN	10219	132	10292	136
SINGAP	2095	10	37812	185
SKOREA	10458	100	85620	663
JAPAN	11146	95	31752	298
HONGK	6346	79	89638	824
AUSTRL	3102	25	17511	163
5208 43 00				
BWGEW BUNTGEW 3-4-BINDKOEP<200G/M2				
	M2		M2	
EINF	103420*	688*	4139927*	21328*
GEW DT	138		8474	
PV			885	10
AUS LG	147	1	45368	130
EU	39840	389	1134631	7092
FRANKR	3990	31	226852	1347
ITAL	21677	240	633884	4411
PORTUG	7394	80	240368	1071
SPAN	6275	88	19784	199
SCHWZ	7238	47	19940	178
OESTER	24610	156	1889004	11263
TUERK	21917	68	61079	217
TSCHE	10117	28	682840	1787
UNGARN			178387	323
SLOWEN			60888	180
INDIEN			45090	146
AUSF	190299*	1458*	5547274*	32221*
GEW DT	327		9601	
PV	103694	873	2160212	12823
EU	47836	278	2712123	15604
FRANKR	3894	20	591713	3638
BELLUX	1299	9	167338	1064
NIEDL	7830	24	200237	1107
ITAL	18086	89	769183	4117
G BRIT	4633	28	139010	726
DAENM	729	3	72891	386
GRIECH	8137	37	168025	851
PORTUG	5280	44	456140	2887
SPAN	2950	24	143507	805
SCHWZ			18336	122
OESTER	299	7	73872	496
TUERK	11196	105	39892	311
ESTLD			24100	116
POLEN	62763	526	696878	4771
TSCHE	882	12	38322	357
SLOWAK	1890	32	92722	596
UNGARN	6333	55	36495	280
RUMAEN	13005	97	338890	1824
BULGAR			53779	361
W RUSS			18228	103
SLOWEN	15013	124	188028	1321
KROAT	2745	28	110108	680
MAZED	5186	43	501823	1932
MAROKK	9912	81	54761	336
TUNES	4383	24	302827	1682
MAURIT			23234	116
SKOREA	95	1	17822	129
JAPAN -	5106	42	17342	163
HONGK			80344	381
5208 49 00				
AND BWOLLGEWEB BUNTGEWEBT <200G/M2				
	M2		M2	
EINF	807399*	4950*	8466334*	48955*
GEW DT	1059		11224	
PV			16384	229
AUS LG	290	4	7282	42

Wichtigste Ursprungs- und Bestimmungs-Laender	DEZEMBER 1994		JAN./DEZ. 1994	
	dt = 100kg	1000 DM	dt = 100kg	1000 DM
EU	162428	1135	1885086	11720
FRANKR	24276	180	510228	2788
BELLUX			70488	319
ITAL	72282	501	823416	6364
PORTUG	54807	315	324359	1833
SPAN	10937	58	130207	801
SCHWZ	50770	348	468419	2804
OESTER	489767	3119	5317938	32337
TUERK		1	34140	121
POLEN			30165	245
TSCHE	63462	238	341190	941
RUSSLD			98100	213
SLOWEN	32337	77	117908	287
AUSF	1131649*	7423*	11176174*	68202*
GEW DT	1698		16661	
PV	370737	2720	2813758	20115
EU	500582	3058	5429730	32085
FRANKR	132743	808	1636960	10344
BELLUX	36401	258	272514	1832
NIEDL	52468	307	491951	2808
ITAL	159080	891	1059326	5967
G BRIT	21561	142	758095	4080
IRLAND	1144	8	19554	112
DAENM	8194	51	199194	1190
GRIECH	29549	174	188266	988
PORTUG	48497	329	674338	4188
SPAN	12945	93	134532	876
SCHWZ	19492	119	192803	1300
OESTER	17008	118	997585	5441
TUERK	16746	112	116765	685
LITAU	3738	48	23691	125
POLEN	148321	1226	1446887	10173
TSCHE	3123	39	113632	1192
SLOWAK	3323	16	21666	152
UNGARN	14885	97	163764	880
RUMAEN	58099	340	347871	2375
BULGAR	7320	54	130592	745
W RUSS			58669	184
SLOWEN	27495	287	149468	1416
KROAT	33437	254	163044	1083
MAZED	50835	220	372844	1989
MAROKK	7814	42	39332	267
TUNES	139121	837	816945	3285
USA	5572	26	31870	196
KANADA	2581	23	26278	207
ZYPERN	6295	35	22101	139
LIBAN	614	1	49789	116
A EMIR	378	3	33006	235
INDIEN			41879	114
VIETN			9742	110
MALAYS	11094	36	63289	193
SINGAP			88060	406
SKOREA	7792	60	43721	336
JAPAN	14733	133	38076	357
HONGK	11126	104	189259	1064
AUSTRL	1720	13	83969	460

5208 51 00

BAUMWGEWEB LWBIND<100G/M2 BEDRUCKT

	M2		M2	
EINF	4844826*	1600*	30167737*	11053*
GEW DT	438		2581	
AUS LG			5400	4
EU	144321	689	1111534	3910
FRANKR	38949	78	530115	1273
NIEDL	148	2	32868	114
ITAL	98122	563	344920	1906
G BRIT	3249	25	82198	269
DAENM			61390	163
SPAN	1951	10	38308	117
SCHWZ	57818	342	284957	1919
OESTER	40308	344	454128	3189
ESTLD			391161	339
TSCHE	90984	288	137067	399
SLOWEN			98908	211
USA	2792	15	60898	222
BRASIL	1552	3	52921	116
PAKIST	136229	143	212399	227
JAPAN			47349	239
AUSF	772336*	3102*	7921873*	28129*
GEW DT	867		6400	
EV	106348	318	891834	2707
PV	237673	1216	1900649	7492
EU	278524	858	3441484	11021
FRANKR	43906	157	416889	1936
BELLUX	3208	48	159301	733
NIEDL	14748	90	168953	840
ITAL	89736	249	1249572	3487
G BRIT	16992	84	338426	706
DAENM	135	1	86609	173
GRIECH	29692	81	278369	736
PORTUG	26293	141	384307	1447
SPAN	46980	144	379407	1230
SCHWED	11829	41	43788	229
FINNL	6826	25	98580	390
SCHWZ	2561	18	122022	573
OESTER	21730	134	389080	1892
TUERK	48791	128	276938	950
LETTLD	1477	9	18239	131
POLEN	85206	484	883829	2608
TSCHE	7018	21	200025	692
SLOWAK	12601	28	143789	484
UNGARN	16273	115	164735	668
RUMAEN	23582	134	133313	668
BULGAR	12604	80	218615	773
SLOWEN	8990	54	158861	621
KROAT	38555	31	276103	488
MAZED	13883	64	139923	191
MAROKK	8500	37	105925	480
TUNES	53900	279	231601	925
AEGYPT	3782	10	33496	124
USA	4253	28	22737	114
SYRIEN	3218	10	122965	164
A EMIR	103	5	51616	254
VIETN	944	6	28610	143
INDONE	7606	28	51785	138
JAPAN	6507	52	30481	206
HONGK	60099	183	528574	1669
AUSTRL	18508	114	64578	318

5208 52 10

BWGWEB LWBIND 100-130G/M2 BEDRUCKT

	M2		M2	
EINF	1792180*	4310*	15740427*	41034*
GEW DT	2151		15889	
PV			50477	518
AUS LG			433878	434
EU	808420	2497	6362768	21689
FRANKR	358186	1189	2236811	6512
BELLUX	21263	62	210472	698
NIEDL	144530	227	476864	1189
ITAL	258407	867	2731020	9346
G BRIT	4378	42	463032	999
DAENM			58721	329
PORTUG			50882	223
SPAN	21686	110	101234	417
SCHWED	4910	18	79930	268
SCHWZ	25691	109	204981	1502
OESTER	59432	226	437869	1817
TUERK	10837	22	113860	198
ESTLD	104688	143	398741	455
LITAU	68773	97	169252	165
POLEN	39339	95	209296	726
TSCHE	214532	424	1483064	2371
SLOWAK	10516	16	170674	252
UNGARN	2916	4	58271	109
RUMAEN	135493	121	713166	650
SLOWEN	24171	78	440992	923
USA	30061	120	1888401	5390
BRASIL	3566	10	100848	278
PAKIST	195218	249	2727585	3170
INDIEN	52295	74	217439	392
JAPAN	314	2	81966	423
AUSF	1457399*	6818*	12665101*	56066*
GEW DT	1873		17174	
EV	159927	895	1661834	5590
PV	362621	2136	3491638	17908
EU	244237	944	2701487	10358
FRANKR	25956	121	271338	2265
BELLUX	10479	45	172790	816
NIEDL	21507	68	437211	1468
ITAL	61879	345	815710	2092
G BRIT	53871	73	194881	870
DAENM	10004	29	82083	247
GRIECH	20308	107	248861	923
PORTUG	8470	44	189392	993
SPAN	31463	115	251883	890
NORWEG	193	5	42864	231
FINNL	13004	48	112782	418
SCHWZ	44186	197	338767	1567
OESTER	38271	201	448534	2686
TUERK	33098	118	293719	1116
LITAU	7696	72	42939	174
POLEN	278986	954	1972874	7007
TSCHE	38582	226	193079	1088
SLOWAK	11792	50	128088	565
UNGARN	44192	238	269927	1789
RUMAEN	27449	149	242920	1182
BULGAR	4213	47	86478	589
UKRAIN	47689	179	208526	831
SLOWEN	13505	80	83219	498
KROAT	14936	114	83813	419
MAZED	44176	146	683385	2088
MAROKK	4427	30	419686	1558
TUNES	170914	1110	1872382	9712
USA	15520	110	104922	673
KANADA	42396	106	101894	286
MEXIKO	84	1	79018	446
KOLUMB	6035	38	77615	205
SYRIEN	930	3	40148	159
ISRAEL	8438	12	48046	125
A EMIR	14641	37	53327	205
VIETN	48194	388	309872	2293
INDONE	9812	116	130789	502
SINGAP			25248	132
JAPAN	14486	69	81639	338
HONGK	117466	849	1184412	5280
AUSTRL	5590	21	56891	216
SALOM			4240	137

5208 52 90

BWOLLGEW LWBIND>130G/M2 BEDRUCKT

	M2		M2	
EINF	3700841*	11170*	43730141*	114397*
GEW DT	5701		70509	
EV			22110	84
PV	35157	53	110442	291
AUS LG	2114	5	532160	1222
EU	2846027	7861	27098775	71930
FRANKR	535144	2105	4755418	18177
BELLUX	24886	96	619830	1845
NIEDL	242149	886	4637791	12958
ITAL	1118182	2963	10100813	24171
G BRIT	371818	1163	4011428	10638
DAENM	28748	136	148371	640
PORTUG	1916	14	70365	263
SPAN	223477	808	2732110	3162
SCHWED	65666	289	855264	3334
FINNL	13932	43	344472	903
SCHWZ	100622	783	853684	4887
OESTER	83634	357	983636	4883
TUERK	275525	639	3693685	8126
ESTLD			78848	105
LITAU	660	2	222420	304
POLEN	86284	148	859706	1898
TSCHE	91363	175	1396140	2535
SLOWAK	112637	223	1302151	2341
UNGARN	14329	29	541051	1139
RUMAEN			328371	422
SLOWEN	32150	54	704620	1338
AEGYPT	5820	17	246327	361
USA	15785	87	502642	2493
BRASIL	2734	11	216080	531
PAKIST	238174	409	1901974	3138
INDIEN	6682	22	488185	705
INDONE	1880	7	51310	155
SKOREA	4998	14	904363	2583
JAPAN	999	28	46849	341
AUSF	3971705*	12072*	32972718*	116768*
GEW DT	6363		54014	
EV	264702	677	2014890	5635
LV	4383	9	4383	9
PV	1986758	4221	12297104	32883
EU	631105	2450	9293727	38058
FRANKR	142819	577	1362426	5948
BELLUX	56356	313	572455	4084
NIEDL	177681	698	3178592	11694
ITAL	109507	378	1412726	5103
G BRIT	53896	148	758753	2860
DAENM	38112	148	838173	2427
GRIECH	21889	64	298753	1762
PORTUG	12779	55	251904	967
SPAN	18851	68	307282	1115
NORWEG	17624	90	143026	946
SCHWED	67498	212	841967	2174
FINNL	33788	80	196890	670
SCHWZ	108076	514	774158	5019
OESTER	365736	1318	2141904	10307
TUERK	70428	152	611087	1353
POLEN	2220270	8357	13188211	36261
TSCHE	39361	163	977947	3684
SLOWAK	8378	38	206361	1063
UNGARN	43363	191	226049	1138
RUMAEN	7156	72	244236	804
BULGAR	3801	21	48283	291
W RUSS			25839	249
RUSSLD			48097	217
SLOWEN	979	26	81348	449
KROAT	12326	45	279954	928
MAZED	21348	48	179031	466
MAROKK	2005	15	278318	861
TUNES	50309	175	683110	1681
AEGYPT	45763	137	152912	413
USA	8842	107	194697	2043
KANADA	3036	9	21960	179
ZYPERN	8925	9	82474	223
SYRIEN	105624	183	267806	471
ISRAEL	3351	24	232992	761
SAUDIA	21	1	27037	100
A EMIR	8020	41	74453	244
INDONE	8713	50	61203	184
SINGAP	218	6	181897	873
JAPAN	36328	242	310142	2409
HONGK	43873	132	792143	2271
AUSTRL	3387	47	97879	837
NEUSEE	734	9	8697	104

5208 53 00

BWGEWEB 3-4BINDKOEPER BEDR<200G/M2

	M2		M3	
EINF	38325*	164*	766535*	3712*
GEW DT	52		1147	
LV	153	3	153	3
PV			44689	639
AUS LG	153	3	153	3
EU	34099	151	328658	1235
FRANKR	929	6	53195	243
NIEDL	22208	94	151179	409
ITAL	6438	26	36642	275
G BRIT	244	11	5716	103
DAENM			56647	130
SCHWZ	365	6	114615	1187
OESTER	708	4	46930	278
LITAU			177366	223
POLEN			44557	636
AUSF	94202*	520*	1410267*	7043*
GEW DT	144		2336	
PV	35514	214	736231	3651
EU	14386	71	207033	1117
NIEDL	8100	18	73271	294
ITAL	8782	50	30880	224
PORTUG	504	5	47963	464
SCHWZ	782	16	17787	129
OESTER	11783	32	123943	408
TUERK	7650	39	108215	489
POLEN	11184	104	263040	1906
UNGARN	1175	20	52138	389
RUMAEN	12233	27	122228	310
SLOWEN	476	8	24868	230
KROAT	3698	22	42904	214
MAZED			179313	238
MAROKK	1407	14	13384	103
TUNES	505	7	30225	233
USA	179	2	30677	165
PHILIP	1067	7	31095	184
TAIWAN	19446	98	38197	260
HONGK			18785	104

Wichtigste Ursprungs- und Bestimmungs-Laender	DEZEMBER 1994 dt = 100kg	DEZEMBER 1994 1000 DM	JAN./DEZ. 1994 dt = 100kg	JAN./DEZ. 1994 1000 DM
5208 59 00				
AND BWOLLGEWEB BEDRUCKT <200G/M2				
	M2		M2	
EINF	816336*	4209*	6488520*	34399*
GEW DT	1172		8966	
PV			48500	649
AUS LG	93	3	11579	121
EU	533452	2565	4205799	21167
FRANKR	204533	769	1098589	4873
BELLUX	13209	31	416875	1868
NIEDL	164507	738	1241365	5384
ITAL	132868	918	1302730	8505
G BRIT	5887	45	64258	432
DAENM	7845	33	38614	169
SPAN	4603	31	39499	214
FINNL	14338	76	267786	1408
SCHWZ	89146	740	879873	4878
OESTER	95867	494	497971	3940
TUERK	1392	6	29935	121
POLEN			48506	659
TSCHE	14186	36	49360	137
USA	67679	242	136139	694
PAKIST			309559	400
INDIEN	17177	31	123563	201
SKOREA	55	1	61846	171
AUSF	738564*	4980*	7551907*	43867*
GEW DT	1102		11739	
EV	2153	40	64007	603
LV	33104	191	46141	286
PV	288294	1977	2618079	13912
EU	148422	944	1908638	10013
FRANKR	20731	112	359981	1668
BELLUX	3810	32	106653	949
NIEDL	13280	111	429653	1870
ITAL	44320	273	181834	1337
G BRIT	37814	177	507694	2747
DAENM	1321	4	78517	296
GRIECH			40491	211
PORTUG	23063	212	86843	819
SPAN	3892	22	116484	412
SCHWED	2426	20	24266	177
FINNL	111	6	42770	128
SCHWZ	53115	328	377782	2815
OESTER	33247	268	594084	4061
TUERK	380	1	45837	296
POLEN	196207	1057	2676403	11428
TSCHE	5148	81	102558	633
SLOWAK	3474	42	19421	146
UNGARN	14732	309	97393	943
RUMAEN	8042	62	64221	513
BULGAR	10101	93	44493	328
W RUSS			84993	243
SLOWEN	29622	237	348676	3438
KROAT	9689	62	248870	2241
MAZED	84761	316	73451	402
MAROKK	11408	122	43070	358
TUNES	8386	66	56967	576
BENIN	30013	163	30313	165
MAURIT			10535	102
USA	2957	62	84311	811
SAUDIA	21	1	30204	152
A EMIR	2000	15	10225	105
THAIL			9652	126
VIETN			17813	143
SINGAP	3523	27	35608	234
JAPAN	98773	611	166427	1313
TAIWAN	3725	32	108794	783
HONGK			19407	166
5209 11 00				
BWGEW LEINWBIND >85% >200G/M2 ROH				
	M2		M2	
EINF	453792*	870*	10261414*	18199*
GEW DT	1122		25640	
LV			3707	10
AUS LG	41486	47	1571313	2054
EU	48718	209	2291477	5661
FRANKR	8450	25	1003136	1800
BELLUX	6951	33	516984	1622
NIEDL	20951	84	362794	818
ITAL	11391	69	237728	1039
G BRIT	975	8	127207	284
SCHWZ	17185	88	362347	902
OESTER	11592	34	586530	1684
TUERK	5696	12	124817	182
ESTLD			114368	119
POLEN			123781	343
TSCHE	117873	181	140877	286
UKRAIN			186279	116
AEGYPT			986310	1688
MOSAMB			114218	182
SIMBAB	110000	142	656165	803
SYRIEN			331413	252
A EMIR			218241	271
PAKIST			138973	171
INDIEN	123359	199	2755985	3895
THAIL			123026	156
INDONE	16557	21	665389	894
MALAYS			92552	135
CHINA			122934	175
AUSF	1632272*	3185*	13912847*	25981*
GEW DT	4231		36338	
PV	28274	137	105196	613
EU	1560377	2883	13064360	23031
FRANKR	1122515	1976	7138476	11751
BELLUX	2692	17	744398	1474
NIEDL	162387	374	2531325	4921
ITAL	158316	243	1923058	2961
G BRIT	106395	244	883495	1368
DAENM	5028	13	58832	240
SPAN	941	4	41184	136
SCHWED	3208	15	182682	491
SCHWZ	9515	20	42019	138
OESTER	1308	3	140451	525
TUERK	23343	108	65838	260
POLEN			52389	191
UNGARN			24001	211
UKRAIN	5035	25	30979	159
USA	425	6	173272	440
5209 12 00				
BWGEW 3-4BIND KOEPER/DOPPK>85% ROH				
	M2		M2	
EINF	1438242*	2929*	16831498*	30472*
GEW DT	3857		43248	
LV	267075	592	1591128	2965
PV	11881	35	51630	113
AUS LG	59228	104	1801749	1908
EU	123831	397	2255809	4957
FRANKR	74686	186	1249858	2443
BELLUX		2	76282	209
NIEDL	5386	10	326094	481
ITAL	10356	72	401890	1405
GRIECH	31636	122	95843	239
SCHWED			45306	107
FINNL			19488	143
SCHWZ	1719	22	201823	478
OESTER	529620	1167	5110347	10604
TUERK	110874	167	1364581	2292
ESTLD			128973	142
LETTLD	100005	123	167581	248
TSCHE	20000	36	265586	401
AEGYPT			1641877	2687
USA	123612	264	853879	1094
PERU	42400	50	146700	163
PARAGU	57600	64	818407	890
A EMIR	49968	69	218663	349
PAKIST	200903	407	2136903	3404
INDIEN			974882	1007
INDONE	19408	39	622811	1005
SKOREA	17610	30	76784	131
AUSF	3187142*	6257*	35275160*	69189*
GEW DT	9868		109956	
EV	29007	80	772387	1940
LV			430561	858
PV	143978	468	679158	2286
EU	2967088	5816	31403868	58867
FRANKR	1824681	3470	18108616	32717
BELLUX	16339	36	148220	387
NIEDL	330889	606	3083810	6170
ITAL	337402	648	4360477	8196
G BRIT	129499	267	2187660	4503
DAENM	1635	3	105890	220
PORTUG	88866	162	1784592	2908
SPAN	235448	393	1641549	3455
NORWEG	31607	97	799336	2019
SCHWED			1068830	2698
FINNL			86496	174
SCHWZ	8939	16	917286	2347
OESTER	3227	7	115323	295
POLEN	131883	399	844674	1601
TSCHE	515	2	68430	269
UNGARN	1389	10	28263	148
SLOWEN	4972	65	36526	196
MAROKK	8097	56	21047	147
TUNES	2722	6	43391	148
USA	23116	61	39489	107
5209 19 00				
BAUMWOLLGEWEBE >85% >200G/M2 ROH				
	M2		M2	
EINF	852300*	1893*	6950452*	17368*
GEW DT	1733		18180	
AUS LG	1089	2	30567	64
EU	63364	256	1822329	5494
FRANKR	24476	111	824077	1794
BELLUX	2483	21	275497	743
NIEDL			169202	367
ITAL	33760	113	812577	2186
G BRIT	248	4	132740	360
NORWEG			19123	100
SCHWZ	82761	145	386892	1150
OESTER	108993	215	891015	1861
TUERK	226783	665	1980587	4925
POLEN	89430	204	879872	1340
TSCHE	33048	73	610580	1268
AEGYPT	37239	45	70882	117
BRASIL			188160	203
PAKIST	6000	16	46275	106
INDIEN	2777	13	58448	274
THAIL			60538	173
AUSF	281546*	822*	4656520*	13223*
GEW DT	794		13678	
EV	64507	57	376028	351
PV	9885	42	42306	233
EU	160457	448	3096294	8268
FRANKR	39028	116	879714	2085
BELLUX	20656	70	153544	413
NIEDL	34488	102	1522851	4261
ITAL	12058	31	198862	466
G BRIT	44854	103	256196	733
DAENM	9081	24	63050	218
NORWEG	72366	74	582455	763
SCHWED			214245	466
SCHWZ	32101	196	289522	2009
OESTER	332	1	76599	185
TUERK	566	12	7114	110
TSCHE	2785	7	19878	122
UNGARN	774	2	12389	195
SLOWEN	8935	28	293646	711
5209 21 00				
BWOLLGEW LWBIND>85% >200G/M2 GEBL				
	M2		M2	
EINF	54632*	189*	761867*	2538*
GEW DT	128		1830	
AUS LG	12960	17	115667	156
EU	9792	51	150738	1011
FRANKR	244	4	37997	166
NIEDL	180	2	20161	102
ITAL			60764	393
G BRIT			14792	136
SPAN	9388	45	38181	181
SCHWZ	11185	74	106621	657
TSCHE	9497	19	44941	131
SLOWAK			98899	161
INDIEN	11098	28	161172	296
CHINA	12960	17	79720	107
AUSF	103543*	553*	866174*	3853*
GEW DT	278		2645	
LV	17	2	73	8
PV	60248	251	389669	1344
EU	36903	240	373191	1864
FRANKR	3241	22	42256	264
BELLUX	115	1	22167	103
NIEDL	22298	92	241160	946
ITAL	4954	65	22682	231
G BRIT	5754	55	24908	199
SCHWZ	5038	44	57660	283
OESTER	189	2	20787	147
TSCHE	14013	37	61404	164
SLOWAK	30908	123	115489	394
UNGARN	13588	61	188222	607
5209 22 00				
BWGEW 3-4BIND KOEPER USW >85% GEBL				
	M2		M2	
EINF	69496*	243*	779626*	2686*
GEW DT	193		2225	
EU	47924	194	335163	1605
FRANKR	22650	83	136282	580
NIEDL			26898	114
ITAL	25126	129	139406	823
SCHWZ			43094	214
OESTER			39138	142
TSCHE	11200	28	114395	222
KROAT	10182	23	62883	132
HONGK			40930	116
AUSF	319648*	1585*	3770023*	15985*
GEW DT	1187		12702	
PV	107392	559	1246528	5626
EU	86166	313	989667	3491
FRANKR	12635	30	74310	194
BELLUX	28158	87	79823	281
NIEDL	12865	72	136859	592
ITAL	8000	30	271674	916
DAENM	801	7	12746	115
GRIECH	680	6	49787	202
PORTUG	25227	61	340994	1122
SCHWZ	343	15	40108	263
OESTER	30493	209	429889	2286
MALTA	8357	43	115817	570
ESTLD			22229	126
POLEN	24869	209	373972	2217
TSCHE	9700	39	124493	512
SLOWAK	37016	139	552279	1845
UNGARN	14873	64	29887	164
BULGAR	107	1	37622	105
UKRAIN	12218	48	98815	523
SLOWEN	866	3	72693	281
MAZED	3934	17	34234	182
MAROKK	25407	109	401680	854
TUNES	56837	317	403127	2271
5209 29 00				
BAUMWOLLGEW >85% 200G/M2 GEBLEICHT				
	M2		M2	
EINF	17212*	151*	408902*	2794*
GEW DT	47		1108	
PV			4459	19
AUS LG			3008	15
EU	4018	32	36739	213
NORWEG			101478	763
SCHWZ	11516	109	154667	1481
INDIEN	868	2	49362	150
AUSF	92516*	692*	1165647*	6969*
GEW DT	294		3859	

Wichtigste Ursprungs- und Bestimmungs-Laender	DEZEMBER 1994		JAN./DEZ. 1994	
	dt = 100kg	1000 DM	dt = 100kg	1000 DM
PV	20689	110	882133	2991
EU	37837	313	256442	1986
FRANKR	16288	75	45267	311
NIEDL	1092	9	51179	228
ITAL	1049	21	27183	266
G BRIT	4288	52	55128	482
DAENM	5614	70	26852	309
PORTUG	4076	42	38221	247
OESTER	5948	66	46869	429
LETTLD	2195	10	24209	203
POLEN	30603	177	115450	540
TSCHE	5871	31	457230	1728
TUNES	8240	28	50104	348
USA	13	1	42931	467
PAKIST			55322	205
SRILAN			33467	278
5209 31 00				
BWGEW LWBIND >85% 200G/M2 GEFAERBT				
	M2		M2	
EINF	763602*	4918*	8373485*	49801*
GEW DT	2098		23922	
PV			3639	28
AUS LG	455	3	5810	35
EU	657366	4295	6160577	39924
FRANKR	63529	353	914783	6124
BELLUX	14867	93	649683	2640
NIEDL	256907	884	1869802	6831
ITAL	270035	2630	2278587	21474
G BRIT	15866	149	124155	929
DAENM	470	4	37498	270
SPAN	34214	173	280153	1573
SCHWED	8177	19	65873	461
SCHWZ	17037	222	267815	2819
OESTER	22526	137	311861	1894
TUERK	3498	20	30640	142
LITAU			120000	148
TSCHE	9550	36	449888	1069
SLOWAK			49309	100
SIMBAB			92220	163
S AFR	15133	52	372438	1346
USA	23467	98	83475	817
MEXIKO			84001	248
ISRAEL			45660	110
INDIEN	728	6	103621	375
JAPAN			14242	110
AUSF	878615*	5212*	7484130*	50084*
GEW DT	2977		25153	
LV			1791	9
PV	458038	2366	3749858	21432
EU	265286	1500	2249784	16276
FRANKR	6978	108	202434	1663
BELLUX	689	10	28246	227
NIEDL	27478	122	274856	1326
ITAL	53086	488	271441	2444
G BRIT	152583	616	743863	4206
DAENM	1957	15	10910	113
GRIECH	71	1	93382	965
PORTUG	11008	88	237447	2368
SPAN	11441	85	385215	2711
NORWEG	10	1	8627	103
SCHWED		2	7033	112
SCHWZ	803	14	36119	426
OESTER	3965	37	91134	1077
MALTA	10492	184	82879	902
TUERK	8273	43	148825	960
LETTLD	362	1	18521	128
POLEN	44394	457	437137	4276
TSCHE	100428	506	528114	2983
SLOWAK	170947	656	1379083	5628
UNGARN	108272	507	881334	3880
RUMAEN	884	9	107782	963
BULGAR			20482	130
UKRAIN			26336	182
MOLDAU			12849	159
RUSSLD			8880	131
SLOWEN	4408	54	122147	1358
KROAT	1343	14	45281	299
MAZED			31882	324
MAROKK	2390	18	46290	238
TUNES	93358	798	922880	7213
USA	1567	12	40148	367
KANADA	4928	38	41704	294
THAIL	33869	207	85867	580
HONGK	162	6	32984	314
AUSTRL	1838	14	22078	169
5209 32 00				
BWGEW 3-4FIND KOEPER USW >85% GEF				
	M2		M2	
EINF	7130698	4338*	10934649*	64822*
GEW DT	1999		34121	
PV	5383	19	28748	138
AUS LG			41308	61
EU	562388	3692	8389449	54892
FRANKR	230611	1570	3143564	20398
BELLUX	46662	392	486662	3328
NIEDL	79168	96	818020	2209
ITAL	196348	1575	3452639	26033
G BRIT	86	4	67227	261
SPAN	9609	54	429595	2312
NORWEG	20589	190	384566	3096
SCHWZ	15900	122	71120	489
OESTER	8771	55	339129	2019
TSCHE	89993	224	1314810	2940
TAIWAN			62479	264
HONGK	6449	25	143963	604
AUSF	2576543*	19802*	29379496*	194875*
GEW DT	8995		101940	
LV			12626	56
PV	1508754	11562	14712046	102695
EU	501213	4059	9387834	57805
FRANKR	14305	132	534938	3687
BELLUX	227915	1385	3210027	19311
NIEDL	47194	266	892848	4875
ITAL	75231	608	1291626	7788
G BRIT	60011	242	762544	4486
IRLAND	2304	15	63868	302
DAENM	7848	77	164698	999
GRIECH	41214	277	1008977	5830
PORTUG	126894	1030	1427319	10678
SPAN	6289	27	33989	169
NORWEG	46	3	11100	104
SCHWED	1700	24	99316	808
FINNL	7446	37	104482	848
SCHWZ	24487	171	286380	1965
OESTER	58329	1030	482790	4354
MALTA	12150	151	414886	3730
TUERK	55014	664	697236	5526
ESTLD			17341	123
LETTLD	11319	124	18095	188
LITAU			68987	367
POLEN	508173	4420	4890886	38221
TSCHE	58492	479	1418174	7447
SLOWAK	184346	970	1813916	11131
UNGARN	132847	879	1197215	7085
RUMAEN	169678	1173	1337222	7966
BULGAR	22035	187	194884	998
UKRAIN	32225	138	192530	893
RUSSLD	81292	276	262992	842
SLOWEN	84639	793	1081089	8384
KROAT	79770	836	736961	7669
B HERZ			31837	344
MAZED	41243	231	329970	2659
MAROKK	54231	467	798273	4637
TUNES	339108	2316	3030540	19107
AEGYPT	46	3	31803	229
USA	162	9	23588	172
ZYPERN	13428	91	106979	550
LIBAN			40926	123
ISRAEL	6434	13	118677	377
SRILAN	3967	28	18384	149
VIETN	3216	24	103597	831
PHILIP	11498	77	27256	228
SKOREA	2688	35	39819	318
HONGK	59	3	161159	885
AUSTRL	2448	31	9936	105
5209 39 00				
BAUMWOLLGEW >85% 200G/M2 GEFAERBT				
	M2		M2	
EINF	578337*	4364*	8041733*	48527*
GEW DT	1597		24235	
EV			32	2
LV			18446	45
PV			8380	89
AUS LG	767	3	253518	920
EU	490011	3741	5887681	38222
FRANKR	228730	1399	2111388	12645
BELLUX	30102	176	186934	874
NIEDL	73379	316	1214223	4135
ITAL	139373	1703	2090909	18345
G BRIT	137	3	34787	372
IRLAND	7197	32	180927	804
DAENM			20581	221
PORTUG	879	12	40867	408
SPAN	10214	101	37095	418
NORWEG	7128	80	44485	412
SCHWED	2158	16	28198	204
SCHWZ	16346	188	1033912	8229
OESTER	3045	10	210581	1258
TUERK	20812	161	137036	623
TSCHE	1492	4	88758	183
SLOWEN	9730	26	178018	485
USA	4473	33	274381	1181
INDIEN	3843	22	107269	337
AUSF	981463*	7416*	11285340*	85879*
GEW DT	3382		38334	
LV			27271	33
PV	361751	3281	4621908	37096
EU	358717	1886	3883043	28697
FRANKR	47461	315	749885	4352
BELLUX	20887	127	185895	1324
NIEDL	71091	432	816455	3154
ITAL	115097	241	499228	2708
G BRIT	72418	579	1158316	8687
IRLAND			23739	164
DAENM	16043	108	266732	2223
GRIECH	9001	33	258430	1153
PORTUG	6557	49	210582	1767
SPAN	162	2	19811	167
SCHWED	6830	66	70100	732
FINNL	39	3	8871	104
SCHWZ	6211	64	118734	1072
OESTER	14007	225	178170	2870
MALTA			23488	221
TUERK	18102	158	441704	2498
LETTLD	1563	18	89873	607
LITAU			33091	189
POLEN	111888	1113	1860520	14288
TSCHE	63508	482	695946	4617
SLOWAK	33905	292	237203	1926
UNGARN	7380	82	111240	1049
RUMAEN	33604	319	224300	1818
BULGAR	4812	31	76694	668
UKRAIN	7748	63	78063	418
MOLDAU			10395	101
RUSSLD	5592	24	69236	522
SLOWEN	9341	92	251819	2214
KROAT	25192	308	262862	2575
MAZED	4226	86	53324	510
MAROKK	88722	651	468058	3729
TUNES	129810	982	1434426	9416
MAURIT			40463	334
USA	3285	22	111948	1020
KOLUMB			58163	265
ISRAEL	10825	17	81101	336
MALAYS	1552	12	317105	2143
SINGAP			98832	923
CHINA	3293	59	36910	622
SKOREA	8847	70	24478	265
HONGK	5607	86	29856	294
NEUSEE	12314	155	78052	961
5209 41 00				
BWGEW LWBIND >85% 200G/M2 BUNTGEW				
	M2		M2	
EINF	175380*	1274*	1327955*	8670*
GEW DT	453		3419	
AUS LG			12022	54
EU	132918	1067	809085	6497
FRANKR	14130	153	159275	1326
BELLUX	30828	140	141181	623
NIEDL	30495	236	82862	574
ITAL	21598	271	198516	2280
G BRIT	21370	181	26796	385
DAENM	3774	26	31418	484
PORTUG	10193	85	148852	761
SPAN	630	5	18518	124
OESTER	753	18	29213	296
TSCHE	1688	10	21932	142
USA	5555	27	18972	163
INDIEN	24582	88	384377	1119
AUSF	115994*	926*	1194428*	8193*
GEW DT	301		3373	
PV	19758	238	192064	1840
EU	91556	815	705440	4115
NIEDL	73399	466	542119	2675
ITAL	897	15	19022	188
G BRIT	1429	11	15160	108
PORTUG	9846	88	79532	640
SCHWZ	1124	17	28898	269
OESTER	1407	15	148940	885
TUERK	396	4	14983	178
POLEN	5364	105	53551	557
TSCHE	105	11	38088	370
UNGARN	7188	84	11147	131
RUMAEN	3	1	29534	253
BULGAR	4200	15	46736	276
MAROKK			16140	184
TUNES	1660	17	22002	288
5209 42 00				
DENIM >85% 200G/M2 BUNTGEWEBT				
	M2		M2	
EINF	1328834*	8660*	21840630*	98985*
GEW DT	5496		92372	
LV			67940	127
PV	232	1	14465	109
AUS LG	85118	345	1169472	4593
EU	897127	4333	15500298	81836
FRANKR	23150	189	2517884	14189
BELLUX	184683	988	3994240	20140
NIEDL	21686	93	213335	765
ITAL	542464	2537	8276123	39562
G BRIT	1494	27	17616	189
IRLAND	120724	479	1263817	5735
PORTUG			81261	484
SPAN	2850	18	120496	717
SCHWZ	58348	175	868859	2799
OESTER			494811	1047
TUERK	242408	862	1739865	6771
POLEN			29401	180
TSCHE			34041	132
UNGARN			79912	205
SLOWEN			60292	193
USA			316794	891
MEXIKO			211940	616
BRASIL			636151	1754
A EMIR	48809	120	48809	120
INDIEN			193116	516
JAPAN	10693	52	19251	120
HONGK	9849	35	430537	1467
AUSF	1915484*	8715*	28509959*	124427*
GEW DT	8803		138146	
PV	639082	3409	7002874	38333
EU	544103	2289	10369978	44883
FRANKR	44862	144	1330490	5449
BELLUX	157638	718	2174628	10361
NIEDL	3893	8	313338	1232
ITAL	125096	464	2006893	7248
G BRIT	94840	404	2474137	10172
IRLAND	9183	32	39769	189
DAENM	866	6	23800	167
GRIECH	63438	283	1064737	4681
PORTUG	43464	256	836902	5083
FINNL	32008	124	777998	2941
SCHWZ	1790	23	178984	711
OESTER	9686	80	1236376	3318
MALTA	1827	12	222707	1464

Wichtigste Ursprungs- und Bestimmungs-Laender	DEZEMBER 1994		JAN./DEZ. 1994	
	dt = 100kg	1000 DM	dt = 100kg	1000 DM
TUERK	59239	285	717278	3539
LITAU	8004	73	108513	668
POLEN	263104	1345	2424573	12892
TSCHE	98243	524	1350629	6461
SLOWAK	16998	84	206117	968
UNGARN	68166	279	1147869	6111
RUMAEN	1692	18	17741	131
BULGAR	4879	28	26112	183
RUSSLD	56601	226	361770	1881
SLOWEN	25943	136	479077	2537
KROAT	29027	186	388018	2586
MAZED	4092	36	29915	184
MAROKK	313939	1324	3159697	12705
TUNES	205824	1034	2302520	11127
USA	44216	170	2156116	8137
ZYPERN	5216	21	37940	159
ISRAEL	77982	251	284858	843
SRILAN	23258	67	273557	1233
SKOREA	1940	27	146994	711
5209 43 00				
BWGW 3-4BD KOEP USW>85% 200G/M2 BW				
	M2		M2	
EINF	98517*	885*	1283814*	9439*
GEW DT	379		3918	
LV			213	19
EU	35980	358	788817	6540
FRANKR	5466	43	149993	1181
BELLUX	1588	15	228467	1620
NIEDL	6846	138	86094	1419
ITAL	20954	153	273999	1949
PORTUG	295	2	55821	282
OESTER	1103	9	252784	1984
USA	36434	182	110635	428
JAPAN			69662	381
AUSF	135959*	942*	1884780*	14282*
GEW DT	545		7144	
PV	86410	582	1234764	8744
EU	24433	171	385991	3335
FRANKR	190	2	19684	189
BELLUX	1315	5	23907	170
NIEDL	5490	27	84004	705
ITAL	9413	65	89455	822
GRIECH	1930	13	23466	182
PORTUG	5947	56	148436	1434
NORWEG			8685	106
SCHWZ	470	4	21813	271
OESTER	909	9	46930	465
MALTA	573	4	40522	292
TUERK	4029	19	97196	970
POLEN	17211	121	314444	2516
TSCHE	14725	75	262444	1325
SLOWAK	9302	54	100356	712
UNGARN	21184	137	120611	741
RUMAEN	1116	10	100982	693
BULGAR			24653	174
UKRAIN	1778	11	13598	104
SLOWEN	779	11	44758	348
KROAT	1516	8	11220	102
MAZED	8442	48	21708	149
TUNES	22149	199	242274	1628
5209 49 10				
JACQUARDGEWEBE>85% 200G/M2 BUNTGEW				
	M2		M2	
EINF	21529*	284*	307667*	4186*
GEW DT	72		944	
LV			88	1
AUS LG	35	1	14504	110
EU	19092	243	248431	3331
FRANKR	670	19	8678	168
BELLUX	10085	124	94861	1310
ITAL	6366	71	94173	1188
G BRIT	1771	25	46274	648
USA	814	16	40872	733
AUSF	6888*	212*	93767*	2994*
GEW DT	21		396	
PV	3170	89	13116	271
EU	3166	105	42334	1601
FRANKR	521	18	6637	250
BELLUX	421	15	4583	177
NIEDL	1117	35	14271	544
ITAL	767	24	6557	198
G BRIT	139	5	7229	241
SCHWZ	89	3	2489	124
OESTER	62	2	3918	213
POLEN	2929	77	9270	190
USA	120	3	13902	546
5209 49 90				
AND BWGEWEBE >85% 200G/M2 BUNTGEW				
	M2		M2	
EINF	260421*	2284*	2580537*	21526*
GEW DT	702		6879	
PV			1231	3
AUS LG			8563	43
EU	102539	1284	1026140	10771
FRANKR	22813	346	243566	2601
BELLUX	14565	94	173713	1418
NIEDL	2388	12	31996	280
ITAL	47404	628	470804	5129
G BRIT	11780	146	95811	887
PORTUG	21	1	17583	119
SPAN	3888	59	28487	370
SCHWED	9454	56	42053	302
SCHWZ	13668	179	110083	1874
OESTER	60172	441	838472	6034
TUERK	19389	69	170051	603
TSCHE	2608	20	27585	217
SLOWEN	13526	37	123666	390
USA	4380	40	52479	593
PAKIST	23447	111	95031	378
INDIEN	6406	25	58393	211
AUSF	267501*	2080*	3802498*	25997*
GEW DT	737		9785	
PV	81018	644	752073	6431
EU	65812	517	1008423	7506
FRANKR	2884	38	138922	1140
BELLUX	8047	71	158366	1037
NIEDL	15592	123	188366	1437
ITAL	6190	83	170621	1614
G BRIT	1246	10	14758	170
DAENM	14574	66	163036	832
GRIECH	838	11	58234	381
PORTUG	10580	70	56928	483
SPAN	5691	45	40945	403
SCHWED	10771	65	87364	668
SCHWZ	39509	234	566203	3266
OESTER	40246	325	467568	3298
POLEN	27023	200	330449	2772
TSCHE	12016	88	154993	1089
UNGARN	1381	22	65692	669
RUMAEN	35428	263	235788	1651
BULGAR	1271	16	51846	407
RUSSLD	14392	93	41319	375
SLOWEN	306	8	26183	294
KROAT	59	4	14418	151
MAZED			18541	123
TUNES	2053	9	26864	237
KENIA			14000	136
USA	5455	104	46656	767
SAUDIA			78714	376
SINGAP	4697	33	71248	540
JAPAN	198	7	5637	124
HONGK	63	2	86149	561
5209 51 00				
BWGEW LWBIND >85% 200G/M2 BEDRUCKT				
	M2		M2	
EINF	216211*	1784*	3529390*	24593*
GEW DT	543		9320	
PV			6700	63
AUS LG	3650	13	50717	213
EU	131334	1082	2318515	16524
FRANKR	36440	214	790859	4916
BELLUX	26018	64	72251	330
NIEDL	17295	143	237828	1632
ITAL	11685	210	566784	3313
G BRIT	37060	431	494883	5475
DAENM	1201	12	45485	221
SPAN	1638	8	50487	369
SCHWED	32825	199	340889	2395
SCHWZ	14571	248	110361	1785
OESTER	19764	146	117987	898
TUERK	1839	8	64175	222
POLEN			15711	117
TSCHE	3470	9	46933	139
UNGARN			32649	132
SLOWEN			44052	123
S AFR	1081	15	18935	228
USA	10531	70	177394	1365
PAKIST			116281	284
INDIEN	429	2	21203	107
JAPAN			11347	129
AUSF	165108*	1185*	2477719*	11844*
GEW DT	680		6686	
EV			9125	28
PV	84492	424	1652288	5384
EU	42598	289	384570	2638
FRANKR	7367	46	26853	257
BELLUX	10223	91	27712	324
NIEDL	5493	40	89582	698
ITAL	5040	45	41096	308
IRLAND			9053	112
DAENM	10425	39	115151	461
GRIECH	2004	6	22575	128
PORTUG	551	2	32332	178
SCHWED	51	5	15618	104
SCHWZ	1530	31	43954	461
OESTER	1573	65	61448	908
TUERK			17981	104
POLEN	67985	488	1804282	8217
TSCHE	64	6	41855	396
SLOWAK	9600	15	35275	180
UNGARN	2208	35	8817	111
W RUSS			11002	110
RUSSLD	392	18	8563	179
KROAT			20664	105
MAZED			38702	105
HONGK	14	1	34749	174
5209 52 00				
BWGW 3-4BD KOEP USW>85%>200G/M2 BD				
	M2		M2	
EINF	60990*	669*	638483*	5275*
GEW DT	146		1636	
PV			4565	36
AUS LG			39	1
EU	54854	618	580570	4795
FRANKR	10282	96	226273	1343
BELLUX	686	5	27512	143
NIEDL	9243	91	63320	434
ITAL	8182	102	123800	1171
G BRIT	26461	324	116998	1572
SPAN			19039	117
OESTER	3406	29	27932	254
AUSF	315694*	2437*	3683303*	24041*
GEW DT	1033		11828	
PV	141094	1216	1039432	7650
EU	114859	741	2180605	12853
BELLUX	26700	151	258685	1521
NIEDL	14274	83	546104	2719
ITAL	71814	474	1161688	7046
DAENM	179	2	29959	176
GRIECH	900	14	96477	791
PORTUG	828	6	72260	485
SCHWZ	977	8	26986	279
OESTER	16285	89	64858	480
MALTA			18201	116
TUERK	35766	283	145618	1047
POLEN	27805	254	302844	2051
TSCHE	21032	150	77240	482
SLOWAK	1878	35	77881	512
UNGARN	3832	29	70052	524
RUMAEN	17876	104	133417	823
SLOWEN	3733	42	36646	351
KROAT	26728	304	66027	611
MAZED	1031	17	11194	110
MAROKK	705	5	94539	665
TUNES	27665	257	196221	1549
USA	5062	72	12783	186
A EMIR			21683	140
SINGAP			19175	187
HONGK	320	2	49579	354
5209 59 00				
BAUMWOLLGEW >85% 200G/M2 BEDRUCKT				
	M2		M2	
EINF	508027*	3093*	3271827*	20689*
GEW DT	1276		8070	
PV			1026	10
AUS LG			115097	215
EU	407680	2199	2312370	14350
FRANKR	38632	275	482379	2899
BELLUX	9987	35	43791	312
NIEDL	20995	133	224629	1038
ITAL	60160	403	584856	5054
G BRIT	19670	257	225642	1858
DAENM	50	2	4675	101
SPAN	260018	1093	741620	3087
FINNL			44491	363
SCHWZ	20965	359	81791	1547
OESTER	31330	284	263909	2094
TUERK	10063	42	204369	786
USA	3463	46	82109	581
PAKIST	24151	109	127729	442
AUSF	219579*	1947*	2309225*	18990*
GEW DT	879		8934	
EV			19	3
PV	68426	536	722564	5290
EU	45383	361	717933	5167
FRANKR	5997	54	60560	480
BELLUX	14306	118	156935	1227
NIEDL	12990	119	197838	1442
ITAL	8254	31	118611	744
G BRIT	825	7	60312	419
DAENM	1523	11	55767	321
GRIECH	3648	18	37277	184
PORTUG	336	2	22886	260
SCHWED	117	8	11207	134
SCHWZ	9502	111	85508	1023
OESTER	35682	312	300630	2594
TUERK	2166	30	22098	220
LITAU			24739	183
POLEN	38912	324	376856	2881
TSCHE	9236	76	38878	379
SLOWAK	4902	40	23294	219
UNGARN	5695	52	42065	381
RUMAEN	16131	152	71914	839
BULGAR	17	1	189551	1409
RUSSLD	8745	56	36149	204
KROAT	4728	43	47248	367
MAZED			44675	207
TUNES	925	18	69132	762
USA	525	21	12500	276
A EMIR			10024	127
INDIEN	20	2	16286	115
THAIL	15	1	6865	111
JAPAN	13740	105	28499	339
TAIWAN	2840	32	23387	268
HONGK	4770	17	34677	234

5210 11 10

BWGEW LWB<85% <200G/M2 <165CM ROH

Wichtigste Ursprungs- und Bestimmungs-Laender	DEZEMBER 1994 dt = 100kg	DEZEMBER 1994 1000 DM	JAN./DEZ. 1994 dt = 100kg	JAN./DEZ. 1994 1000 DM
	M2		M2	
EINF	538111*	576*	3318475*	4259*
GEW DT	522		3673	
AUS LG	117043	106	378474	271
EU	380348	495	2024771	2622
FRANKR	363327	415	1860435	1958
BELLUX	10050	14	202375	348
ITAL	5540	52	133471	405
SCHWZ			53634	109
TSCHE	40720	75	230004	423
USA			26534	104
SRILAN			249815	204
THAIL			384758	277
MALAYS	117043	106	175104	168
AUSF	168005*	217*	1916711*	3930*
GEW DT	222		2717	
PV	16447	50	190592	783
EU	37392	43	1076063	1772
FRANKR	6036	9	224404	558
NIEDL	18277	15	299285	384
G BRIT			176229	278
DAENM	13079	19	238241	330
PORTUG			87970	123
SCHWED			46315	118
OESTER	10072	20	121043	257
TUERK	215	2	37301	181
POLEN	56417	83	144988	302
UNGARN	3362	7	23634	186
KROAT	4413	12	51116	162
USA			99389	136
A EMIR			32341	157

5210 11 90

BWGEW LWB <85% <200G/M2 >165CM ROH

Land	DEZEMBER 1994 dt	DEZEMBER 1994 1000 DM	JAN./DEZ. 1994 dt	JAN./DEZ. 1994 1000 DM
	M2		M2	
EINF	296176*	609*	3006560*	5302*
GEW DT	324		3830	
PV			1500	3
AUS LG			45847	52
EU	271917	536	2247287	4031
FRANKR	262386	525	1850829	3189
BELLUX	9531	11	380484	516
ITAL			174700	207
SCHWZ	6557	30	262816	663
OESTER	15366	32	249696	339
SKOREA			163962	162
AUSF	34189*	72*	1121307*	1834*
GEW DT	43		1464	
PV			887	1
EU	11012	13	763489	923
ITAL	11012	13	713567	790
SCHWZ			37963	118
OESTER	16000	35	55400	132
BURKIN			63800	151
USA			81288	130
HONGK	7177	24	55104	193

5210 12 00

BWGEW3-4B KOEP/DKOEP<85%<200G/M2 R

Land	DEZEMBER 1994 dt	DEZEMBER 1994 1000 DM	JAN./DEZ. 1994 dt	JAN./DEZ. 1994 1000 DM
	M2		M2	
EINF	425069*	470*	3277718*	4249*
GEW DT	508		3805	
EU	425069	470	3253246	4170
FRANKR	284472	292	1023424	1278
BELLUX	128837	154	2010479	2424
ITAL	9428	20	53770	229
SPAN	2332	4	163611	236
AUSF	7619*	25*	426389*	901*
GEW DT	10		616	
PV	765	3	27147	111
EU	4165	11	282133	443
FRANKR	150	1	86033	134
NIEDL			126775	186
SCHWZ			68269	157

5210 19 00

BAUMWOLLGEWEBE <85% <200G/M2 ROH

Land	DEZEMBER 1994 dt	DEZEMBER 1994 1000 DM	JAN./DEZ. 1994 dt	JAN./DEZ. 1994 1000 DM
	M2		M2	
EINF	89366*	276*	2516210*	5530*
GEW DT	117		3448	
EV			23788	41
LV			49500	81
EU	12489	28	1035932	2278
FRANKR			77531	133
BELLUX	9188	12	427002	672
NIEDL			41155	107
ITAL			476199	1321
SCHWZ	7789	25	310487	1033
OESTER	7276	11	82519	243
TSCHE	781	1	397595	939
SLOWAK	61031	211	495157	1691
TAIWAN			174047	277
AUSF	122619*	234*	1391788*	2865*
GEW DT	143		1825	
PV	6511	40	63582	413
EU	114790	190	1228565	2203
FRANKR	79534	77	547939	803
NIEDL			402951	930
ITAL	34676	112	77807	228
G BRIT	480	1	89181	218
VIETN			18726	157
HONGK			9771	104

5210 21 10

BWGEW LWB >85%<200G/M2<165CM GEBL

Land	DEZEMBER 1994 dt	DEZEMBER 1994 1000 DM	JAN./DEZ. 1994 dt	JAN./DEZ. 1994 1000 DM
	M2		M2	
EINF	153841*	204*	912554*	1666*
GEW DT	169		1101	
AUS LG	8140	10	169816	206
EU	40603	54	285062	699
FRANKR	4212	16	159946	470
NIEDL	36391	38	117316	206
THAIL	14351	21	205988	280
MALAYS	98887	129	403974	596
AUSF	166690*	513*	2481736*	9298*
GEW DT	206		2933	
PV	116387	296	1117684	3896
EU	35347	142	853287	3169
FRANKR	10017	47	158019	714
BELLUX	2009	10	23061	101
NIEDL			49568	171
G BRIT	1873	9	138882	565
DAENM	2334	8	26052	111
GRIECH	5743	22	63551	251
PORTUG	11926	39	347585	1073
SCHWZ	545	3	21588	118
OESTER	5657	29	108005	435
TUERK	98	7	50172	276
POLEN	53747	93	312926	984
TSCHE	8111	35	43528	214
SLOWAK	5566	13	65356	169
RUMAEN	3668	24	21730	138
UKRAIN	30399	72	197669	608
SLOWEN	4810	11	98093	313
KROAT	2462	8	133649	541
MAZED	7141	29	298775	1161
MAROKK			28769	133
TUNES	2303	7	106660	377

5210 21 90

BWGW LWB >85%<200G/M2>165CM GEBL

Land	DEZEMBER 1994 dt	DEZEMBER 1994 1000 DM	JAN./DEZ. 1994 dt	JAN./DEZ. 1994 1000 DM
	M2		M2	
EINF	104044*	172*	402222*	556*
GEW DT	125		582	
AUS LG			32622	40
EU	104044	172	369446	515
FRANKR	58250	115	304100	422
AUSF	35079*	175*	423132*	2016*
GEW DT	68		817	
PV	1596	8	27536	133
EU	32626	157	387279	1806
G BRIT	32166	151	362413	1682

5210 22 00

BWGEW 3-4B KOEP USW<85%<200G/M2 GB

Land	DEZEMBER 1994 dt	DEZEMBER 1994 1000 DM	JAN./DEZ. 1994 dt	JAN./DEZ. 1994 1000 DM
	M2		M2	
EINF	34934*	108*	254589*	638*
GEW DT	58		374	
EU	34934	108	252396	633
FRANKR	16327	28	173055	298
ITAL	18607	80	79341	335
AUSF	43058*	216*	510180*	2119*
GEW DT	101		1014	
PV	25400	162	287001	1339
EU	7527	30	79014	347
PORTUG	3831	17	48040	221
SCHWZ	9952	23	60108	178
OESTER			60775	153
POLEN	7637	33	47449	176
TSCHE	8092	39	112321	506
TUNES	9283	86	133656	689

5210 29 00

BAUMWOLLGEW <85%<200G/M2 GEBLEICHT

Land	DEZEMBER 1994 dt	DEZEMBER 1994 1000 DM	JAN./DEZ. 1994 dt	JAN./DEZ. 1994 1000 DM
	M2		M2	
EINF	23326*	100*	368313*	1012*
GEW DT	38		482	
PV	276	1	5480	55
AUS LG	13810	38	35733	76
EU	2773	12	17254	120
SCHWZ	4439	46	22191	238
TSCHE	15504	38	205223	408
SLOWEN			51036	106
AUSF	157597*	844*	1536322*	8273*
GEW DT	181		1853	
PV	67209	341	596747	3261
EU	65873	381	718500	3754
FRANKR	3141	17	55531	306
BELLUX	5649	33	36055	185
NIEDL	13340	61	108698	513
ITAL	8897	58	106995	500
G BRIT	17568	129	175394	1285
GRIECH	4186	16	20809	104
PORTUG	7052	36	189687	724
OESTER	703	8	17015	104
POLEN	7821	60	217329	1407
SLOWAK	2917	24	12595	103
UNGARN	8200	25	43243	288
RUMAEN	9747	42	23923	162
BULGAR	21491	91	102770	474
SLOWEN	10356	35	69738	309
KROAT	12690	75	70059	344
MAZED	2398	9	84923	392
TUNES	5350	19	75500	368

5210 31 10

BWGEW LWBIND<85%<200G/M2<165CM GEF

Land	DEZEMBER 1994 dt	DEZEMBER 1994 1000 DM	JAN./DEZ. 1994 dt	JAN./DEZ. 1994 1000 DM
	M2		M2	
EINF	684406*	2524*	6984906*	24212*
GEW DT	940		9100	
EV			34	2
PV	1083	9	15583	73
AUS LG	1840	4	301214	510
EU	492674	1970	4373063	16875
FRANKR	76387	398	717188	2945
BELLUX	36534	170	884380	3410
NIEDL	222430	289	1375946	2548
ITAL	142563	1036	1323930	7676
G BRIT	10629	57	54799	208
FINNL	5178	27	59322	251
SCHWZ	18847	143	192047	1621
OESTER	2400	5	87557	373
USA	4065	12	82416	436
BRASIL	2106	5	70330	159
THAIL	16928	31	542149	850
INDONE	4352	8	419702	619
MALAYS	41537	56	467819	770
SKOREA	40150	137	140283	623
JAPAN			112129	679
TAIWAN	17497	42	66050	238
HONGK	35815	68	154530	295
AUSF	902400*	4726*	11135285*	50066*
GEW DT	1293		14404	
LV			3000	5
PV	487308	2809	5308083	25451
EU	221996	1005	3552277	15679
FRANKR	55815	268	948434	4337
BELLUX	21896	120	173342	992
NIEDL	26325	76	434627	1641
ITAL	11060	47	217656	882
G BRIT	6801	34	520413	2007
DAENM	5023	29	54203	291
GRIECH	53407	211	862131	2554
PORTUG	35254	192	473582	2041
SPAN	6415	28	151978	562
NORWEG	742	4	20088	124
SCHWZ	20085	75	133160	567
OESTER	7057	36	227410	687
TUERK	24099	105	222832	978
LETTLD	4310	23	27142	108
LITAU			98743	374
POLEN	178325	1071	1876744	8761
TSCHE	10737	69	293520	1418
SLOWAK	15540	126	92437	743
UNGARN	29737	174	181341	1096
RUMAEN	89332	433	732200	3811
BULGAR	5038	31	81854	418
UKRAIN	641	7	52011	263
W RUSS	34063	121	89689	290
RUSSLD	646	71	198710	777
SLOWEN	30297	200	193259	1081
KROAT	43288	266	502851	2245
B HERZ	255	4	11256	165
MAZED	32425	146	579084	2606
MAROKK	57641	270	324093	1430
TUNES	37804	176	311382	1394
USA	61	1	54404	445
KANADA			14264	119
ZYPERN	3780	14	36782	192
ISRAEL	1000	9	90324	257
KUWAIT			32157	141
SRILAN			166783	620
VIETN	26565	141	172031	747
CHINA	187	1	63849	468
SKOREA			31788	285
HONGK	9090	69	147578	736

5210 31 90

BWGEW LWBIND <85%<200G/M2>165CM GF

Land	DEZEMBER 1994 dt	DEZEMBER 1994 1000 DM	JAN./DEZ. 1994 dt	JAN./DEZ. 1994 1000 DM
	M2		M2	
EINF	80724*	224*	1162573*	3378*
GEW DT	92		1506	

Wichtigste Ursprungs- und Bestimmungs-Laender	DEZEMBER 1994		JAN./DEZ. 1994	
	dt = 100kg	1000 DM	dt = 100kg	1000 DM
PV			1040	2
EU	79729	216	1157426	3348
ITAL	72266	186	896974	2837
SPAN	7277	29	183461	374
AUSF	216566*	479*	1729943*	4236*
GEW DT	294		2539	
EV			15100	30
PV	27744	88	377568	1442
EU	123246	193	664943	1160
BELLUX	21394	36	47988	109
NIEDL	387	5	149691	219
ITAL	28638	52	105830	206
G BRIT	3367	8	55992	148
PORTUG	69259	90	304401	469
OESTER	53	1	55466	253
POLEN	7228	17	165259	534
TSCHE	46938	141	140894	396
UNGARN	1824	10	37338	184
RUMAEN			56167	118
SLOWEN	51	1	24777	150
KROAT			47727	154
MAROKK	8434	30	121644	267
TUNES		12	121604	197
VIETN	15053	28	39672	102
PHILIP	4945	20	103368	300
5210 32 00				
BWGW 3-4B KOEP USW<85%<200G/M2 GEF				
	M2		M2	
EINF	42422*	234*	493648*	2001*
GEW DT	69		651	
AUS LG			35119	87
EU	38379	215	433521	1824
FRANKR	17422	84	187684	603
BELLUX			25460	155
NIEDL			71680	104
ITAL	20957	161	124647	867
AUSF	372192*	1439*	3709643*	13546*
GEW DT	495		4824	
PV	270273	1082	2094755	8064
EU	34948	99	569852	1913
FRANKR	5400	19	134917	405
BELLUX	677	4	24052	104
NIEDL	1600	5	41902	220
ITAL	8131	25	117874	414
GRIECH	7567	18	96896	255
PORTUG	11573	28	91821	343
SCHWED	4276	12	33961	107
SCHWZ	4295	15	63774	278
OESTER	29840	74	433822	1111
MALTA	1330	11	67665	315
TUERK	31572	99	276171	887
POLEN	48511	223	341973	1983
TSCHE	16591	80	81922	250
SLOWAK	4305	9	48437	168
UNGARN	3588	19	93545	466
RUMAEN	91100	314	928006	2221
RUSSLD			33285	182
SLOWEN	8447	75	85551	572
KROAT	24942	112	144027	616
MAZED	37699	150	208073	946
TUNES	16069	64	204804	908
MAURIT	1661	12	21920	124
USA	4131	35	17221	155
5210 39 00				
BAUMWOLLGEW <85% <200G/M2 GEFAERBT				
	M2		M2	
EINF	143130*	935*	1366224*	7409*
GEW DT	239		2046	
PV	267	3	4087	55
AUS LG	7194	23	51064	168
EU	64599	580	861163	5095
FRANKR	16940	117	272369	1345
ITAL	46126	454	510670	3381
SPAN	146	1	22781	122
SCHWZ	13807	91	45582	348
OESTER	4024	37	52062	342
TSCHE	9361	23	146629	354
USA	9436	65	57062	413
SKOREA	3919	20	53818	380
TAIWAN	23060	55	44584	120
AUSF	286270*	1891*	4016463*	21179*
GEW DT	469		5590	
PV	89549	755	1246548	6322
EU	123754	803	1690418	10232
FRANKR	1468	10	68949	412
BELLUX	10312	57	55979	388
NIEDL	14766	105	442750	2325
ITAL	27350	143	150064	805
G BRIT	53061	413	646267	5027
GRIECH	7041	38	71326	276
PORTUG	9600	35	244561	927
SCHWZ	18437	86	360046	1278
OESTER	1619	9	36818	272
MALTA	10712	21	130623	171
TUERK	12885	53	106963	604
LITAU			27727	176
POLEN	33023	269	392672	2335
TSCHE	14361	91	87318	425

Wichtigste Ursprungs- und Bestimmungs-Laender	DEZEMBER 1994		JAN./DEZ. 1994	
	dt = 100kg	1000 DM	dt = 100kg	1000 DM
SLOWAK		16	86855	593
UNGARN	7627	78	49953	428
RUMAEN	5147	112	232281	924
BULGAR			44340	237
UKRAIN	7159	43	22272	130
SLOWEN	4147	57	126180	498
KROAT	13979	64	93567	376
MAZED	2393	21	32457	170
MAROKK	7980	44	71767	279
TUNES	16058	61	201441	638
SAUDIA			21308	146
A EMIR			26714	139
JAPAN	131	4	16743	137
HONGK	3941	26	44897	387
5210 41 00				
BWGEW LWBIND <85% <200G/M2 BUNTGEW				
	M2		M2	
EINF	500661*	1948*	5243898*	18813*
GEW DT	867		6881	
PV			1532	21
AUS LG			1846	12
EU	367363	1377	3020643	10430
FRANKR	11307	77	160595	1030
BELLUX	263129	649	2446825	6366
NIEDL	4907	29	29059	126
ITAL	48424	422	307892	2406
G BRIT	3887	44	26816	262
SPAN	33274	133	43967	184
OESTER	90678	420	1451855	6459
TSCHE	27300	107	29407	114
THAIL	12466	25	610712	1393
MALAYS			77351	182
AUSF	667237*	3689*	6928378*	35012*
GEW DT	791		8132	
PV	196207	1440	1783567	10727
EU	289940	1325	3494970	16269
FRANKR	81672	349	801936	3874
BELLUX	12163	63	104631	667
NIEDL	40876	197	612104	2913
ITAL	24696	101	275940	1212
G BRIT	17000	78	475830	2226
IRLAND			28428	137
DAENM	13444	63	114447	541
GRIECH	33058	138	327191	1443
PORTUG	63752	272	612423	2965
SPAN	13279	65	142040	691
SCHWZ	16915	92	153784	836
OESTER	12091	53	97795	507
POLEN	92884	359	885140	3218
TSCHE	5231	39	80041	443
UNGARN	1859	31	36907	302
RUMAEN	41606	366	130186	895
BULGAR	37317	195	155256	813
SLOWEN	2828	32	44122	303
KROAT	8021	64	76035	490
MAZED	57630	412	568376	3611
MAROKK	11312	60	76055	439
TUNES	37472	249	506093	3307
AEGYPT			37333	140
NIGERI			128781	185
KANADA	2793	17	17265	123
CHILE			24803	132
LIBAN	8302	16	46371	103
ISRAEL	1998	9	50997	169
INDIEN	12875	38	48700	136
SINGAP			45759	183
SKOREA	6869	43	74842	466
JAPAN	9720	57	23464	159
TAIWAN	1320	13	48224	255
HONGK	6877	33	74200	373
5210 42 00				
BWGW 3-4BD KOEP USW<85%<200G/M2 BG				
	M2		M2	
EINF	5305*	60*	666899*	3472*
GEW DT	8		911	
EU	1120	9	98090	754
FRANKR	707	5	61272	417
ITAL	413	4	31338	320
OESTER	4185	51	571809	2718
AUSF	48267*	230*	1465161*	8959*
GEW DT	67		1955	
PV	36625	184	313609	2068
EU	8019	46	920121	5597
FRANKR	1477	11	183816	1194
BELLUX	379	3	38825	245
NIEDL	1105	2	120319	727
ITAL	2094	15	332087	1859
G BRIT	715	4	27187	181
DAENM	131	1	18473	123
GRIECH	1179	4	39251	265
PORTUG	597	4	139091	891
SPAN	342	2	20945	110
OESTER			63672	145
TUERK			19655	135
POLEN	2302	18	64759	574
TSCHE	29664	125	304332	129
RUMAEN	774	3	34859	189
SLOWEN			33689	217
KROAT			17164	143
MAZED			103639	599
TUNES	250	2	33835	256
SKOREA			22401	149

Wichtigste Ursprungs- und Bestimmungs-Laender	DEZEMBER 1994		JAN./DEZ. 1994	
	dt = 100kg	1000 DM	dt = 100kg	1000 DM
5210 49 00				
BAUMWOLLGEW<85%<200G/M2 BUNTGEWEBT				
	M2		M2	
EINF	202255*	1100*	2187090*	10195*
GEW DT	300		3004	
EV			155	12
PV			3495	54
AUS LG			13391	52
EU	67711	341	738974	3537
FRANKR	8100	35	157614	720
BELLUX	38588	114	253007	784
ITAL	20115	168	307791	1926
SCHWZ	5465	49	64943	632
OESTER	97505	629	795025	4603
TSCHE	3664	9	230086	385
SLOWEN	26215	60	271054	897
USA	1201	7	25569	138
AUSF	376547*	2009*	3827316*	18312*
GEW DT	499		5131	
PV	67823	470	929848	4513
EU	142989	791	1424675	7609
FRANKR	27781	161	209435	1185
BELLUX	13191	91	151258	885
NIEDL	32784	159	324641	1591
ITAL	18222	84	192418	976
G BRIT	11088	66	132411	711
DAENM	6987	38	42224	235
GRIECH	10491	64	97576	536
PORTUG	19937	126	212969	1179
SPAN	2558	13	55571	309
SCHWZ	36792	169	261616	1163
OESTER	58216	198	626445	1818
POLEN	31258	213	348830	2142
TSCHE	491	9	312242	676
UNGARN	254	7	20634	132
RUMAEN	4501	37	63806	361
BULGAR	17018	76	41326	224
ALBAN			34374	242
SLOWEN	342	7	71389	457
KROAT	8237	68	83309	436
MAZED			65188	290
MAROKK	5909	31	138099	258
TUNES	473	5	27719	205
USA	2392	25	13773	132
A EMIR	3112	4	20165	160
SINGAP			32128	211
SKOREA	5816	57	22199	169
JAPAN	7725	82	34287	355
HONGK	8263	38	39530	247
5210 51 00				
BWGEW LWBIND<85%<200G/M2 BEDRUCKT				
	M2		M2	
EINF	138939*	418*	970025*	4251*
GEW DT	182		1391	
AUS LG			2907	24
EU	122023	315	756390	3034
FRANKR	2374	22	109487	671
BELLUX	2299	12	72676	341
NIEDL	3316	18	51681	231
ITAL	107332	230	430253	1271
G BRIT	212	4	21846	174
SPAN	6488	29	65490	325
SCHWZ	630	10	40848	209
OESTER	6902	44	80209	562
SLOWEN			42811	166
USA	4900	32	25481	178
AUSF	278578*	1363*	2778997*	14607*
GEW DT	336		4385	
PV	133418	853	1899241	9697
EU	96019	441	1006298	4666
FRANKR	4860	36	79323	605
BELLUX	748	6	15895	157
NIEDL	29948	147	391313	1630
ITAL	2942	21	47423	216
G BRIT	37779	181	261215	1068
GRIECH	7186	33	35316	267
PORTUG	14445	46	157192	665
SCHWED	443	4	20203	100
SCHWZ	11633	83	88808	463
OESTER	3366	31	109046	717
TUERK	22762	61	116240	388
LITAU	481	3	18833	133
POLEN	33466	109	739408	1724
TSCHE	1177	11	80021	449
SLOWAK	2660	28	56824	219
UNGARN	4959	41	76153	509
RUMAEN	21823	111	138871	749
BULGAR	5824	40	29577	227
SLOWEN	2023	9	40645	298
KROAT	16748	126	104385	647
MAZED	7773	3	53433	396
MAROKK	13889	104	170884	702
TUNES	8461	76	564242	733
VIETN	2723	11	42080	120
SKOREA	136	4	21233	114
TAIWAN	1084	9	29463	243
HONGK	1539	10	65495	183

Wichtigste Ursprungs- und Bestimmungs-Laender	DEZEMBER 1994		JAN./DEZ. 1994	
	dt = 100kg	1000 DM	dt = 100kg	1000 DM
5210 52 00				
BWGW 3-4BD KOEP USW(85%<200G/M2 BD				
	M2		M2	
EINF	9558*	72*	361557*	2093*
GEW DT	13		396	
EU	2420	20	25613	172
OESTER	5136	22	316831	1847
AUSF	72750*	276*	1122867*	4399*
GEW DT	104		1461	
PV	26197	138	264290	1606
EU	20638	87	377410	1279
FRANKR	3256	12	90636	233
NIEDL	130	1	33984	109
ITAL	1486	12	48229	267
DAENM			117263	324
SPAN	289	2	37459	108
OESTER			278311	693
TUERK	786	4	21373	106
POLEN	7820	38	53710	440
TSCHE	941	11	13386	133
RUMAEN	278	2	77948	267
KROAT			23203	146
MAROKK	7521	37	38597	201
TUNES			20110	178
ISRAEL	18057	41	64833	157
SKOREA			40227	104
5210 59 00				
BAUMWOLLGEW <85%<200G/M2 BEDRUCKT				
	M2		M2	
EINF	87053*	384*	608558*	4063*
GEW DT	121		1034	
PV			18895	63
AUS LG	36	1	27862	235
EU	81326	317	463840	2622
FRANKR	3226	47	27843	231
NIEDL	820	4	83164	236
ITAL	66013	228	338169	2213
SCHWZ	1356	18	43946	439
USA	3296	15	70686	515
SKOREA	1078	4	14131	102
AUSF	132492*	768*	1107100*	6711*
GEW DT	198		1633	
EV			21068	163
PV	25686	187	386983	2256
EU	20665	156	280867	1473
FRANKR	3024	15	58843	360
BELLUX	297	5	17079	141
NIEDL	4141	33	55894	233
ITAL	2075	15	17936	169
G BRIT	4722	41	22443	142
IRLAND			36466	172
GRIECH	3403	32	21820	155
SCHWZ	10035	73	98952	754
OESTER	1789	13	19218	164
POLEN	12656	107	83172	850
TSCHE	56046	139	88068	393
UNGARN	5291	20	63250	432
RUMAEN	1449	4	130609	451
BULGAR	1008	5	30167	166
SLOWEN			11098	140
KROAT	5634	49	14016	135
MAZED			39207	229
TUNES	565	2	23243	105
USA	5605	55	13063	175
JAPAN	5475	60	55040	606
HONGK	506	8	18549	208
5211 11 00				
BWGW LWB<85%>200G/M2 M CHEMFAS ROH				
	M2		M2	
EINF	749*	12*	595425*	1585*
GEW DT	2		1815	
EU	370	9	4585	32
OESTER	379	3	34316	226
AEGYPT			554012	1307
AUSF	91903*	266*	1762894*	4607*
GEW DT	217		4284	
PV	9959	77	77475	327
EU	73838	187	1507203	3564
ITAL	400	3	428350	734
G BRIT	52107	117	873133	2423
DAENM	13236	21	185758	243
GRIECH			26947	103
OESTER	7722	29	146787	585
TUNES	8796	70	23305	152
5211 12 00				
BWGW 3-4B KOE/DKOE<85%>200G/M2 ROH				
	M2		M2	
EINF	2905*	1*	142263*	350*
GEW DT	6		394	
EU	2905	1	102471	234
FRANKR			97802	227
SCHWZ			39792	118
AUSF	97184*	275*	1919833*	4825*
GEW DT	323		5375	
LV			222025	468
PV	15834	106	93986	599
EU	73745	150	1593054	3636
FRANKR	31607	75	576728	1306
NIEDL			936824	2182
NORWEG	7605	19	226331	569
POLEN	6589	41	16969	103
TSCHE			27935	204
SLOWAK	7455	50	47392	277
5211 19 00				
BWGEW <85% >200G/M2 M CHEMFAS ROH				
	M2		M2	
EINF	334111*	867*	3466409*	9284*
GEW DT	950		9378	
PV	219560	582	406807	1131
AUS LG	584	2	5152	19
EU	44131	134	764057	2283
FRANKR	24983	64	539166	1494
NIEDL	17948	54	125595	410
ITAL	1230	16	55242	252
SCHWZ			78311	547
OESTER	42506	93	478418	1093
TSCHE	246890	538	2137246	5330
AUSF	549490*	1228*	6496253*	16698*
GEW DT	1319		15848	
PV	330	1	167159	834
EU	531646	1098	6040809	13991
FRANKR	52407	109	1041892	2435
BELLUX	48587	102	265800	577
NIEDL	407548	754	4295815	8853
ITAL	21664	69	100033	647
G BRIT	4492	61	84361	420
GRIECH	80	1	241127	886
PORTUG			10372	184
SCHWZ	2042	10	106862	544
OESTER			37545	143
TUERK	12290	82	44443	390
SLOWAK	330	1	68271	323
USA			83776	636
KANADA			63260	292
KOLUMB			12810	102
URUGU	1487	27	11778	127
5211 21 00				
BWGEW LWBIND<85%>200G/M2 GEBLEICHT				
	M2		M2	
EINF	*	*	65806*	212*
GEW DT			169	
EU			12637	86
MAZED			49126	139
AUSF	3513*	38*	69747*	648*
GEW DT	9		202	
PV			6984	76
EU	1224	12	25088	239
OESTER	475	7	9786	107
USA	504	4	11809	106
5211 22 00				
BWGW 3-4BD KOEP USW<85%>200G/M2 GB				
	M2		M2	
EINF	12259*	83*	163626*	785*
GEW DT	39		468	
EU	12259	83	162963	779
FRANKR	10787	59	43047	239
ITAL	1472	24	88725	469
AUSF	46690*	283*	406394*	2078*
GEW DT	161		1261	
PV	28555	200	170961	1023
EU	17325	77	128875	649
FRANKR	3208	13	37092	151
G BRIT	12917	59	43686	196
PORTUG			26264	116
SCHWZ	42	3	32603	146
POLEN	17895	149	109042	721
TSCHE	4032	17	25035	112
SLOWEN	3233	15	46814	256
5211 29 00				
BAUMWOLLGEWEBE<85% >200G/M2 GEBL				
	M2		M2	
EINF	4570*	58*	125087*	1157*
GEW DT	10		302	
PV			14747	111
EU	286	3	31125	218
ITAL	200	2	25908	162
SCHWZ	4284	55	81298	849
AUSF	15073*	111*	152820*	1484*
GEW DT	34		404	
PV			41409	240
EU	14152	101	79623	731
BELLUX	2012	22	23404	260
NIEDL	9740	60	18897	157
ITAL	218	3	8430	103
SCHWZ			9202	177
OESTER	822	3	9856	162
5211 31 00				
BWGEW LWBIND<85% >200G/M2 GEFAERBT				
	M2		M2	
EINF	83880*	827*	651128*	5682*
GEW DT	228		1758	
AUS LG			12929	54
EU	75207	734	548026	4781
FRANKR	804	12	44868	384
BELLUX	6600	74	57708	937
NIEDL	3523	12	41261	248
ITAL	48883	514	303388	2750
G BRIT	14422	116	24256	248
SPAN	978	6	30365	134
OESTER	6313	66	47499	501
USA	2088	17	37820	289
AUSF	92901*	925*	853675*	7788*
GEW DT	340		2618	
PV	46122	415	383359	3131
EU	31148	359	310822	3264
FRANKR	11362	126	111159	924
BELLUX	1058	12	17269	215
NIEDL	9984	103	74931	859
ITAL	1626	27	31308	358
G BRIT	1442	10	21293	245
GRIECH	1608	22	9778	118
PORTUG	3810	56	18331	250
SPAN	168	1	27722	257
NORWEG			11610	109
SCHWZ	208	10	12274	160
OESTER	387	8	13033	173
LITAU	2038	13	54622	347
POLEN	3698	65	46844	684
TSCHE			20160	187
UNGARN	746	6	7152	167
RUMAEN	13172	86	68895	584
BULGAR	1845	24	50034	246
SLOWEN	6891	84	18700	220
KROAT			16897	170
MAZED	8969	75	93894	947
TUNES	2775	31	41125	209
USA	10141	80	48487	441
5211 32 00				
BWGW 3-4BD KOEP USW<85%>200/M2 GF				
	M2		M2	
EINF	329944*	1619*	2716309*	15116*
GEW DT	867		8279	
PV			953	4
AUS LG			153	2
EU	327401	1586	2626878	14359
FRANKR	32124	189	637170	3828
BELLUX	16823	118	173254	1618
NIEDL	71824	252	554001	2437
ITAL	204487	1025	1061682	5858
G BRIT			48209	186
DAENM			72810	371
SPAN	143	2	39468	317
NORWEG	552	4	48710	281
SCHWZ	58	1	28432	332
AUSF	304561*	2262*	3839036*	24836*
GEW DT	1059		12440	
PV	158099	1172	1653171	11356
EU	80347	582	989525	6089
FRANKR	17083	103	251879	1452
BELLUX	3223	22	78824	551
NIEDL	226	3	153259	915
ITAL	9247	71	71288	432
G BRIT	9790	53	126835	640
DAENM	761	7	24843	171
GRIECH	14510	178	77921	675
PORTUG	28473	147	192189	1238
SCHWZ	28412	252	484897	2870
OESTER	1795	19	26779	177
MALTA	2386	12	21492	102
LITAU	73	3	28429	184
POLEN	48620	435	342102	3229
TSCHE	13585	72	314808	1869
SLOWAK	38081	220	401672	2410
UNGARN	14802	106	121166	893
RUMAEN	168	2	19415	121
RUSSLD	1841	19	104412	684
SLOWEN	28322	190	179750	1211
KROAT	9048	86	39022	322
MAZED	13048	83	89585	294
TUNES	28725	192	526045	3719
S AFR			69989	308
ZYPERN			18235	127

Wichtigste Ursprungs- und Bestimmungs-Laender	DEZEMBER 1994		JAN./DEZ. 1994	
	dt = 100kg	1000 DM	dt = 100kg	1000 DM
5211 39 00				
BAUMWOLLGEW <85% >200G/M2 GEFAERBT				
	M2		M2	
EINF	907586*	1267*	13571384*	17845*
GEW DT	255		3786	
PV			34762	236
AUS LG	1050	5	23692	102
EU	75233	1121	1008552	14178
FRANKR	18169	457	267201	6197
BELLUX	3090	37	81274	913
ITAL	53799	826	631820	8662
SCHWZ	5240	96	185582	2343
OESTER	1789	5	28145	311
TUERK			16426	113
USA	8496	43	111797	732
AUSF	197590*	2017*	2847747*	24401*
GEW DT	570		7366	
PV	98981	1034	1202902	10365
EU	47182	537	623788	6178
FRANKR	9525	218	101551	1868
BELLUX	3896	31	32746	376
NIEDL	16459	110	202625	1868
ITAL	3479	54	44976	619
G BRIT	439	6	29753	369
GRIECH	1579	14	34966	291
PORTUG	11101	93	70301	898
SCHWZ	1394	18	24551	365
OESTER	1533	40	89312	791
TUERK	13782	103	87519	415
POLEN	37564	457	208089	1835
TSCHE	1404	19	45288	411
SLOWAK	171	11	34404	278
UNGARN	3361	82	39247	800
RUMAEN	14250	113	74781	623
BULGAR	46997	350	349052	2466
RUSSLD	2601	15	138249	2280
SLOWEN	1214	28	8235	147
KROAT	941	8	28234	194
MAZED			380612	3283
TUNES	3953	50	435118	3394
USA	4743	40	42113	347
5211 41 00				
BWGEW LWBIND <85% >200G/M2 BUNTGEW				
	M2		M2	
EINF	29229*	334*	528696*	4891*
GEW DT	79		1431	
EU	25974	301	423811	4195
FRANKR	3676	37	118794	810
BELLUX			55683	353
ITAL	13737	126	203900	2363
G BRIT	1242	66	18306	412
SPAN	4907	53	16252	147
SCHWED			17218	107
OESTER	1571	21	79221	816
AUSF	8266*	165*	156026*	3104*
GEW DT	45		717	
PV	5613	93	49813	708
EU	1188	26	27672	626
ITAL	344	9	11281	263
SCHWED	141	15	7122	261
SCHWZ	773	2	3796	102
OESTER	362	13	7085	171
POLEN	1824	39	24683	336
UNGARN	36	10	10657	199
SLOWEN		18	33639	946
5211 42 00				
DENIM <85% >200G/M2 BUNTGEWEBT				
	M2		M2	
EINF	*	*	19444*	87*
GEW DT			46	
PV			1066	11
EU			18378	76
AUSF	7139*	72*	106005*	846*
GEW DT	32		393	
PV	4103	49	40121	387
EU	1914	14	38277	314
PORTUG	249	3	18579	219
POLEN	325	6	30469	267
5211 43 00				
BWGW 3-4BD KOEP USW<85%>200G/M2 BG				
	M2		M2	
EINF	35219*	340*	386260*	4102*
GEW DT	105		1163	
EU	35219	340	386260	4102
FRANKR	18427	127	139021	1186
BELLUX			151893	2044
ITAL	15820	207	89199	764
AUSF	16684*	184*	183725*	1644*

Wichtigste Ursprungs- und Bestimmungs-Laender	DEZEMBER 1994		JAN./DEZ. 1994	
	dt = 100kg	1000 DM	dt = 100kg	1000 DM
GEW DT	48		486	
PV	11758	93	109653	1138
EU	2787	43	26486	302
PORTUG	2501	40	17258	194
POLEN	2921	25	36708	475
RUMAEN	5149	65	21858	187
MAZED			15138	104
TUNES	240	2	15171	131
5211 49 11				
MATRATZENDRELLE<85%>200G/M2 BGEW				
	M2		M2	
EINF	64132*	268*	551103*	2256*
GEW DT	176		1527	
EU	64132	268	550668	2247
FRANKR	102	6	37386	194
BELLUX	21795	97	105459	384
ITAL	40905	158	394298	1588
AUSF	11259*	115*	127988*	908*
GEW DT	56		454	
LV			45	3
PV	1994	13	33036	267
EU	5036	40	28823	123
OESTER	131	5	22025	188
POLEN	1776	14	20748	154
5211 49 19				
JACQUARDGEWEBE<85%>200G/M2 BUNTGEW				
	M2		M2	
EINF	145975*	2221*	2168220*	28664*
GEW DT	487		7080	
EV			55	4
AUS LG	584	7	14492	101
EU	138324	2104	1878564	22865
FRANKR	8888	192	193723	2958
BELLUX	28839	307	555723	5735
NIEDL	1021	11	37889	268
ITAL	67295	1181	696926	9891
G BRIT	540	28	9320	171
SPAN	34671	387	368522	3766
SCHWZ			4883	111
OESTER	3264	53	82517	1182
TSCHE	1088	8	102335	839
UNGARN	1587	28	7082	126
SLOWEN			44688	137
USA	1734	28	49484	582
AUSF	132324*	3173*	1273621*	30500*
GEW DT	629		5940	
PV	16353	226	91594	1266
EU	34234	873	328799	8587
FRANKR	5275	119	49266	1382
BELLUX	3082	101	41615	995
NIEDL	7620	172	75261	1827
ITAL	6960	198	65889	1687
G BRIT	5687	122	46760	949
DAENM	4079	142	41978	1344
PORTUG	90	4	7197	128
SPAN	369	15	5552	177
SCHWED	347	26	2046	175
FINNL	26	5	8185	118
SCHWZ	548	34	18018	727
OESTER	3697	232	55801	2772
POLEN	22124	242	187863	1445
TSCHE	9	2	20386	118
UNGARN	5516	45	19302	245
RUMAEN	2398	22	16087	160
KROAT	886	15	38133	428
USA	54084	1446	451567	12697
KANADA	1014	47	11592	317
SINGAP	29	5	2532	109
JAPAN	526	47	16529	705
HONGK	316	20	8375	285
AUSTRL	107	4	7518	222
NEUSEE	328	13	6827	191
5211 49 90				
AND BAUMWGEW <85% >200G/M2 BUNTGEW				
	M2		M2	
EINF	95456*	1244*	849234*	12538*
GEW DT	297		2799	
PV			2248	30
EU	80598	836	636249	9380
FRANKR	4279	62	95560	1337
BELLUX	1857	41	31048	576
ITAL	50240	598	428039	6172
G BRIT	234	11	4178	105
SPAN	3943	32	74248	1129
SCHWZ	2798	72	27583	612
OESTER	26145	289	125480	1950
TSCHE	4177	22	33184	175
USA	1654	23	22937	363
AUSF	44215*	528*	441651*	6815*
GEW DT	119		1675	
PV	31680	248	226493	2315

Wichtigste Ursprungs- und Bestimmungs-Laender	DEZEMBER 1994		JAN./DEZ. 1994	
	dt = 100kg	1000 DM	dt = 100kg	1000 DM
EU	2872	46	50298	805
BELLUX	86	5	6593	104
NIEDL	394	8	5668	124
ITAL	680	12	10806	226
GRIECH	23	1	12443	117
SCHWZ	679	3	8249	104
OESTER	748	19	9177	283
POLEN	8212	69	151698	1596
TSCHE	1341	39	6818	130
UNGARN	1639	19	18877	281
RUMAEN	16310	87	32261	210
RUSSLD	2122	14	16286	107
SLOWEN			4431	123
USA	4963	156	87001	2308
JAPAN	260	6	7162	198
5211 51 00				
BWGEW LWBIND<85%>200G/M2 BEDRUCKT				
	M2		M2	
EINF	20433*	159*	167492*	1654*
GEW DT	55		472	
EU	17995	127	141244	1341
FRANKR	1394	15	12813	138
BELLUX	1186	6	14658	117
NIEDL	430	2	34440	217
ITAL	11173	73	62848	716
OESTER	1385	15	16160	183
USA	1053	17	9150	107
AUSF	7183*	92*	119628*	1183*
GEW DT	31		436	
PV	3207	34	43312	394
EU	851	8	23078	199
G BRIT			18711	124
POLEN	3370	43	42248	351
TUNES			25941	271
5211 52 00				
BWGW 3-4BD KOEP USW<85%>200G/M2 BD				
	M2		M2	
EINF	*	*	217608*	914*
GEW DT			399	
PV			3500	9
EU			210220	837
NIEDL			208402	796
AUSF	18702*	135*	567209*	4484*
GEW DT	50		1864	
PV	1284	13	279194	2234
EU	1617	25	15892	167
POLEN	1284	13	37692	289
TSCHE			12130	157
MAZED			258931	1813
TUNES	150	1	163811	1404
SINGAP			18284	141
HONGK	10624	51	33314	236
5211 59 00				
BAUMWOLLGEW <85% >200G/M2 BEDRUCKT				
	M2		M2	
EINF	89284*	746*	1679063*	12236*
GEW DT	227		4126	
PV			200	1
AUS LG	97	1	46944	243
EU	71461	574	1195206	7645
FRANKR	3107	41	98407	812
BELLUX	350	3	51081	374
NIEDL	45283	347	773257	4589
ITAL	15828	114	217319	1506
SPAN	3449	29	43963	287
SCHWZ	484	12	11349	275
OESTER	12984	141	362357	3660
USA	209	4	52699	397
SKOREA	4116	15	42081	219
AUSF	129576*	1510*	1724269*	18601*
GEW DT	539		6911	
EV	956	19	2691	47
PV	6632	74	145706	1598
EU	23816	330	289599	3012
FRANKR	1268	20	27825	302
BELLUX	5719	69	48294	623
NIEDL	4148	60	128611	1200
ITAL	2044	32	16087	288
G BRIT	932	17	27418	281
GRIECH	9416	126	13381	160
SCHWZ	484	12	10359	218
OESTER	1385	40	40688	759
POLEN	1817	26	42086	437
SLOWAK	1817	11	17887	148
UNGARN	1824	18	33838	410
RUMAEN	1794	18	26804	212
TUNES	78868	830	1080184	11082
USA	2978	64	21487	401
SINGAP			11421	118
JAPAN	4216	57	69984	724
TAIWAN	370	5	11902	150
HONGK	6000	52	28304	302

Wichtigste Ursprungs- und Bestimmungs-Laender	DEZEMBER 1994		JAN./DEZ. 1994	
	dt = 100kg	1000 DM	dt = 100kg	1000 DM
5212 11 10				
BAUMWGEW M FLACHS GEM <200G/M2 ROH				
	M2		M2	
EINF	534384*	161*	5673024*	1213*
GEW DT	112		884	
LV			1043	2
AUS LG			19819	26
EU	52438	159	339418	825
FRANKR	48398	144	255813	632
ITAL	7040	15	60347	129
SKOREA			95494	131
AUSF	506411*	161*	5204594*	1749*
GEW DT	95		1092	
PV	8130	25	51385	331
EU	29930	75	515133	1214
FRANKR			94280	202
NIEDL			101807	253
ITAL	24097	55	244557	532
POLEN	4912	15	19395	105
5212 11 90				
BAUMWGEW AND GEMISCHT <200G/M2 ROH				
	M2		M2	
EINF	331899*	33*	962334*	180*
GEW DT	38		132	
EU			39460	86
AUSF	242174*	81*	10013824*	3339*
GEW DT	28		1406	
PV	893	8	8689	80
EU	3109	14	719893	2310
FRANKR	29	1	63502	137
G BRIT			616040	2094
SCHWZ			39618	240
OESTER	11414	41	186559	642
5212 12 10				
SWGEW FLACHS GEM<200G/M2 GEBLEICHT				
	M2		M2	
EINF	156491*	94*	813294*	514*
GEW DT	29		126	
EU	13568	79	72524	449
FRANKR	12316	72	61262	348
ITAL	1252	7	21148	102
AUSF	247404*	196*	4557164*	2151*
GEW DT	45		755	
PV	21829	175	109851	742
EU	2086	11	287389	1201
FRANKR	1396	7	201022	819
G BRIT	308	1	69276	286
OESTER	27	2	51012	116
POLEN	2114	21	19727	125
RUMAEN	8448	49	44151	264
TUNES	11266	104	11266	104
5212 12 90				
BAUMWGEW AND GEM<200G/M2 GEBLEICHT				
	M2		M2	
EINF	x	x	644974*	165*
GEW DT			106	
INDIEN			59926	126
AUSF	28367*	150*	3848174*	1994*
GEW DT	34		521	
PV	178	4	29549	263
EU	3136	23	176306	380
FRANKR	214	1	142448	200
SCHWED	4180	17	30237	136
SCHWZ	1476	9	6824	105
SLOWEN	1287	12	20417	193
TUNES	17287	67	71415	341
USA			4866	127
JAPAN			5318	112
HONGK			16990	137
5212 13 10				
SWGEW FLACHS GEM <200G/M2 GEFAERBT				
	M2		M2	
EINF	1146294*	754*	6207814*	3417*
GEW DT	178		962	
EU	105236	713	524644	3022
FRANKR	17522	119	201629	884
BELLUX	226	1	18010	106
ITAL	86433	582	301329	2009
POLEN			41087	144
AUSF	2786704*	1935*	22468724*	12393*

Wichtigste Ursprungs- und Bestimmungs-Laender	DEZEMBER 1994		JAN./DEZ. 1994	
	dt = 100kg	1000 DM	dt = 100kg	1000 DM
GEW DT	549		3983	
PV	177799	1315	662355	5839
EU	52707	386	945350	5005
FRANKR	24108	158	634365	3292
NIEDL	4995	29	63628	297
ITAL	4788	32	25398	149
G BRIT	255	2	78123	413
DAENM			50657	275
GRIECH	8382	55	37068	236
PORTUG	2439	21	39853	248
OESTER	14957	41	294418	758
TUERK	4694	46	48498	308
POLEN	80556	439	233131	1820
TSCHE	2748	27	18532	142
UNGARN	14271	98	45358	307
RUMAEN	43852	278	221619	1329
BULGAR	16144	46	49783	222
UKRAIN	1835	17	27832	181
SLOWEN	10648	93	26776	239
KROAT	13142	114	53930	365
MAZED	11756	89	103384	610
MAROKK	13823	114	48824	330
TUNES	8552	50	35962	211
5212 13 90				
BAUMWGEW AND GEM<200G/M2 GEBLEICHT				
	M2		M2	
EINF	474018*	290*	6276224*	4446*
GEW DT	74		1309	
PV			140	1
EU	10937	93	363291	2852
FRANKR	508	3	111774	641
BELLUX			44822	186
ITAL	9049	77	118718	1188
PORTUG			58983	337
SCHWZ	801	7	76675	740
OESTER			28674	184
INDIEN	34178	178	301879	788
AUSF	2395324*	1462*	16533494*	9940*
GEW DT	393		2538	
PV	33839	389	474686	3897
EU	166387	825	620335	3392
FRANKR	948	8	36321	243
BELLUX			17116	108
NIEDL	114301	522	311547	1847
ITAL	8384	37	106879	530
G BRIT	41394	230	97862	628
DAENM	1821	12	25834	173
GRIECH			16611	121
SCHWZ	1558	19	17077	179
OESTER	14990	101	92703	582
TUERK	1624	13	46082	335
POLEN	15214	111	169903	1388
TSCHE	4702	37	53142	268
UNGARN	8883	135	24091	402
RUMAEN	8157	66	117047	708
BULGAR			41998	331
SLOWEN	12782	61	40955	332
KROAT			23398	184
MAZED	495	3	18148	172
TUNES	1832	12	29833	198
SRILAN			27130	192
HONGK	288	2	107610	670
5212 14 10				
SWGEW FLACHS GEM<200G/M2 BUNTGEW				
	M2		M2	
EINF	1189988*	733*	3738234*	2494*
GEW DT	185		550	
EU	65810	468	244541	1721
FRANKR	1193	8	22000	132
ITAL	62638	442	218714	1551
OESTER	23180	169	68148	522
TSCHE	29661	100	34298	124
AUSF	1831584*	1594*	6328264*	5390*
GEW DT	279		1031	
EV			9	3
LV			1846	15
PV	98499	863	3006504	2692
EU	46632	382	174536	1408
FRANKR	13668	97	44730	322
BELLUX	4983	42	18029	127
ITAL	5282	39	20315	164
PORTUG	12182	121	44994	456
OESTER	2608	26	11829	122
POLEN	19695	173	70193	647
RUMAEN	29646	306	42578	403
SLOWEN	5864	59	25572	295
KROAT	283	6	9354	128
MAZED	37287	217	78055	556
TUNES	18071	169	55076	428
VIETN			16283	205
CHINA			34128	188
5212 14 90				
BAUMWGEW AND GEM<200G/M2 BUNTGEW				
	M2		M2	
EINF	86186*	743*	2890014*	2788*
GEW DT	126		429	

Wichtigste Ursprungs- und Bestimmungs-Laender	DEZEMBER 1994		JAN./DEZ. 1994	
	dt = 100kg	1000 DM	dt = 100kg	1000 DM
AUS LG			8793	36
EU	32341	269	134316	1484
FRANKR	7030	17	48108	215
ITAL	18355	175	66402	1074
G BRIT	6956	77	11299	126
SCHWZ	2848	39	32130	408
OESTER	48440	398	100485	781
AUSF	188144*	1439*	9200984*	5906*
GEW DT	298		1778	
PV	92585	664	351381	2017
EU	74982	578	256609	2159
FRANKR	3243	28	13680	133
BELLUX	5086	29	15493	133
NIEDL	9721	72	41057	268
ITAL	1841	14	12274	127
G BRIT	30963	258	98311	654
DAENM	8605	62	35628	262
PORTUG	2946	36	52489	585
SCHWZ	6646	67	8083	100
OESTER	887	15	14350	178
TUERK			39105	116
POLEN	49685	160	67006	400
TSCHE	4010	67	16525	195
UNGARN	3984	91	102849	426
RUMAEN	2886	25	65277	149
SLOWEN	2892	42	27082	249
MAZED	24714	211	38711	326
TUNES	2733	15	20583	140
IRAN	4705	25	136781	609
JAPAN	1579	14	33686	178
5212 15 10				
BWGEW FLACHS GEM<200G/M2 BEDRUCKT				
	M2		M2	
EINF	109514	99*	631494	476*
GEW DT	19		98	
PV			80	1
EU	10951	99	61858	463
FRANKR	9092	80	47768	316
ITAL	1859	49	11826	128
AUSF	98640*	815*	2976024	2431*
GEW DT	99		847	
PV	26847	280	153630	1248
EU	13685	83	19798	107
OESTER	8246	76	49244	436
POLEN	4560	49	26288	332
TSCHE	32	4	19537	153
UNGARN	2217	41	12737	111
RUMAEN	3734	28	27999	167
MAZED	1278	17	20415	221
TUNES	11816	83	47347	223
5212 15 90				
BAUMWGEW AND GEM<200G/M2 BEDRUCKT				
	M2		M2	
EINF	210334	237*	5651814	3124*
GEW DT	31		841	
PV			1020	9
AUS LG	57	2	228467	148
EU	18143	214	301801	2786
FRANKR	2052	10	56042	372
ITAL	9391	137	192402	2100
G BRIT	4150	50	10652	121
MAZED			228410	142
AUSF	48246*	442*	3899634	2703*
GEW DT	84		826	
PV	20898	273	99044	1006
EU	5783	26	123111	636
NIEDL	2258	10	42783	237
SCHWZ	1400	2	31716	116
POLEN	2073	34	88388	519
TSCHE	663	11	7799	158
RUMAEN	5285	60	29416	212
SLOWEN	2723	74	9931	154
5212 21 10				
BWGEW FLACHS GEMISCHT >200G/M2 ROH				
	M2		M2	
EINF	96983*	261*	6869114	1620*
GEW DT	230		1644	
EU	39186	168	317812	1089
FRANKR	28585	85	263718	797
ITAL	6756	75	14182	118
CHINA	57797	76	316235	408
AUSF	21326*	87*	2003004	947*
GEW DT	56		847	
PV	1159	7	16816	114
EU	19458	75	162449	660
FRANKR	9123	34	72243	252
ITAL	3388	10	39279	107
PORTUG	5397	26	22198	195

Wichtigste Ursprungs- und Bestimmungs-Laender	DEZEMBER 1994 dt = 100kg	DEZEMBER 1994 1000 DM	JAN./DEZ. 1994 dt = 100kg	JAN./DEZ. 1994 1000 DM
5212 21 90				
BAUMWGEW AND GEMISCHT >200G/M2 ROH				
	M2		M2	
EINF	*	*	6493*	15*
GEW DT			15	
EU			6493	15
AUSF	3491*	19*	136762*	520*
GEW DT	6		327	
PV	3491	19	19197	116
EU			67486	185
RUSSLD			18570	149
5212 22 10				
BWGEW FLACHSGEM>200G/M2 GEBLEICHT				
	M2		M2	
EINF	279157*	822*	602062*	1864*
GEW DT	619		1338	
EU	278007	815	592648	1802
FRANKR	277676	811	590688	1776
AUSF	14176*	92*	57831*	390*
GEW DT	30		131	
PV	8201	58	21041	175
EU	4285	18	27083	124
5212 22 90				
BWGEW AND GEM >200G/M2 GEBLEICHT				
	M2		M2	
EINF	189*	1*	433*	2*
GEW DT			1	
AUSF	3805*	47*	45613*	390*
GEW DT	13		141	
PV	640	8	1162	13
EU	1365	9	34423	212
NIEDL	1365	9	33020	204
5212 23 10				
BWGEW FLACHS GEM>200G/M2 GEFAERBT				
	M2		M2	
EINF	86434*	639*	628562*	4194*
GEW DT	217		1556	
PV	1092	13	2185	19
EU	79204	575	602493	3987
FRANKR	26627	166	405393	2262
BELLUX	26132	146	36422	211
ITAL	25912	259	148458	1399
OESTER	2671	30	16268	182
AUSF	222893*	1697*	964209*	7544*
GEW DT	588		2574	
PV	146622	1096	513559	3935
EU	36040	320	305698	2601
FRANKR	8378	39	32326	223
BELLUX			26164	211
NIEDL	15516	129	37547	342
ITAL	12301	120	174871	1492
PORTUG	1750	9	19375	155
TUERK	9470	86	46878	408
POLEN	24439	328	128686	1099
TSCHE	10816	97	15228	163
UNGARN	180	3	20786	189
RUMAEN	28524	179	45704	308
BULGAR	1977	30	21880	118
UKRAIN	148	1	17108	112
SLOWEN	14192	68	21879	194
MAROKK	38963	158	88881	449
TUNES	29469	217	94147	734
VIETN	1262	13	28699	228
SKOREA	2084	17	11545	101
HONGK	3289	25	25802	213
5212 23 90				
BAUMWGEW AND GEM>200G/M2 GEFAERBT				
	M2		M2	
EINF	53805*	383*	300471*	2417*
GEW DT	116		806	
AUS LG	2283	51	2283	51
EU	51238	328	247796	2176
FRANKR	37494	214	167524	1140
BELLUX	5809	28	12986	122
ITAL	7581	85	57916	846
INDIEN	2283	51	45809	178
AUSF	51982*	428*	374936*	3470*
GEW DT	130		1093	
PV	38426	298	182118	1561
EU	9688	73	113811	907
FRANKR			45758	386
NIEDL	1874	14	45862	319
OESTER	1819	29	41146	377
POLEN	18351	151	45838	551
SLOWAK			33968	182
UNGARN			9522	163
RUMAEN	15851	111	56822	436
SLOWEN			8719	117
USA	2197	17	14366	130
5212 24 10				
BWGEW FLACHSGEM>200G/M2 BUNTGEWEBT				
	M2		M2	
EINF	22463*	263*	164721*	2225*
GEW DT	70		497	
EU	21455	248	132935	1851
FRANKR	892	10	17463	193
ITAL	20553	236	114004	1638
OESTER	938	13	28982	350
AUSF	14485*	213*	171941*	1835*
GEW DT	54		494	
PV	5438	66	72632	679
EU	4074	56	32873	482
FRANKR	2817	31	11734	143
OESTER	2106	33	34024	327
POLEN	4841	76	10443	128
MAZED			47125	381
5212 24 90				
BWGEW AND GEM>200G/M2 BUNTGEWEBT				
	M2		M2	
EINF	12978*	289*	162343*	3394*
GEW DT	38		471	
EV			27	2
EU	12637	285	156844	3299
FRANKR	2165	30	20101	273
ITAL	10279	254	126708	2916
AUSF	16875*	246*	118957*	1890*
GEW DT	55		395	
PV	7694	85	55125	689
EU	4027	62	21081	359
ITAL	515	12	6926	143
OESTER	792	19	6584	131
POLEN	1798	22	25482	287
KROAT			14027	266
USA	1588	37	18328	391
5212 25 10				
BWGEW FLACHS GEM>200G/M2 BEDRUCKT				
	M2		M2	
EINF	17635*	109*	316316*	2564*
GEW DT	47		867	
EU	14813	70	103697	464
FRANKR	1046	8	35742	244
NIEDL	13301	55	51983	150
OESTER	2716	37	203846	2008
AUSF	25828*	247*	169468*	1486*
GEW DT	64		435	
PV	10305	119	41354	368
EU	11769	94	98213	721
FRANKR	107	1	29425	220
NIEDL	24	1	43158	278
POLEN	6480	90	30711	305
5212 25 90				
BAUMWGEW AND GEM>200G/M2 BEDRUCKT				
	M2		M2	
EINF	9329*	94*	91006*	1096*
GEW DT	25		267	
EU	2458	27	63066	721
ITAL	1950	17	29092	397
SPAN			18028	169
USA	184	4	7047	143
AUSF	7989*	38*	104333*	634*
GEW DT	38		376	
PV	131	1	7942	77
EU	69	3	17578	176
UNGARN	7789	34	66349	264
5299 00 00				
NICHT AUFGEGLIED INTRAERGEBNIS KAP 52				
EINF	*	*	*	*
AUSF	*	*	*	*

KAPITEL 53

ANDERE PFLANZLICHE SPINNSTOFFE; PAPIERGARNE UND GEWEBE AUS PAPIERGARNEN

	DT		DT	
5301 10 00				
FLACHS ROH ODER GEROESTET				
EINF	30*	15*	2952*	871*
EU	30	15	1027	540
BELLUX	30	15	897	620
OESTER			1304	235
AUSF	2097*	611*	2097*	611*
FINNL	1897	517	1897	517
5301 21 00				
FLACHS GEBROCHEN/GESCHWUNGEN N VERSP				
EINF	989*	344*	6339*	1902*
EU	989	344	6214	1867
FRANKR	989	344	1042	357
BELLUX			4177	1178
NIEDL			995	334
AUSF	239*	100*	1271*	367*
EU			800	208
BELLUX			800	208
OESTER	239	100	471	162
5301 29 00				
FLACHS GEHECHELT AND BEARB N VERSPONN				
EINF	1479*	234*	14322*	4747*
EU	319	99	9147	3847
FRANKR			3292	1710
BELLUX	317	98	5736	2068
UKRAIN	840	90	3627	495
AEGYPT	90	30	415	145
AUSF	52*	34*	1126*	583*
EU	2	1	407	199
BELLUX			302	124
OESTER	47	31	351	182
5301 30 10				
WERG				
EINF	1226*	355*	30098*	8689*
EU	1226	355	27105	8290
FRANKR	276	85	7729	2814
BELLUX	949	269	18714	5702
LITAU			1898	266
AUSF	951*	178*	8066*	2782*
EU	3	3	621	77
SCHWZ			871	359
SLOWEN			1664	815
INDIEN	948	175	4730	1221
5301 30 90				
ABFALL VON FLACHS EINSCHL GARNABFALL				
EINF	575*	111*	9730*	1082*
AUS LG			3	2
EU	61	49	6190	493
BELLUX	36	29	5423	431
CHINA	88	34	2423	817
AUSF	122*	14*	1782*	425*
PV			30	4
EU	122	14	807	325
ITAL			380	197
5302 10 00				
HANF ROH ODER GEROESTET				
EINF	*	*	43*	58*
PV			42	55
AUSF	5*	3*	189*	99*
5302 90 00				
WERG ABFALL V HANF EINSCHL GARNABFALL				
EINF	137*	254*	1023*	1608*

Wichtigste Ursprungs- und Bestimmungs-Laender	DEZEMBER 1994 dt = 100kg	DEZEMBER 1994 1000 DM	JAN./DEZ. 1994 dt = 100kg	JAN./DEZ. 1994 1000 DM
EU	45	28	515	394
BELLUX	45	28	404	331
SCHWZ	92	226	473	1167
AUSF	17*	61*	283*	854*
PV	3	6	3	6
EU	9	22	136	345
G BRIT	6	14	45	117
DAENM	1	4	44	124
SCHWZ	4	16	91	326
5303 10 00				
JUTE AND TEXT BASTFASER ROH/GEROESTET				
EINF	2600*	133*	13233*	1316*
EU	245	15	2111	482
FRANKR			359	101
BELLUX	245	15	1175	221
G BRIT			577	160
INDIEN			936	265
BANGLA	2252	117	9213	476
AUSF	43*	17*	68*	28*
EU	43	17	43	17
5303 90 00				
WERG U ABFALL V JUTE/AND TEXT ABFALL				
EINF	785*	30*	15856*	656*
EU	693	27	15305	648
BELLUX			9296	417
NIEDL	693	27	5138	186
AUSF	1456*	124*	9410*	1002*
EU	1456	124	6372	769
BELLUX	425	42	2899	298
NIEDL	939	76	4483	388
OESTER			319	139
5304 10 00				
SISAL U ANDERE TEXTIL AGAVEFASERN ROH				
EINF	765*	111*	13362*	1893*
EU	295	66	2363	468
NIEDL	249	56	864	199
PORTUG	46	10	1036	207
KENIA			3808	662
TANSAN			3470	391
MADAG	470	45	3897	337
AUSF	6*	5*	928*	87*
EU	6	5	10	7
5304 90 00				
WERG U ABFALL SISAL/TEXT AGAVEFASERN				
EINF	404*	15*	3915*	270*
PV			5	17
AUS LG				1
EU	404	15	3710	144
AUSF	310*	31*	1007*	126*
EU			61	8
5305 11 00				
KOKOS ROH				
EINF	14398*	900*	143378*	8635*
AUS LG			25	4
EU			1260	97
INDIEN	2790	231	4641	376
SRILAN	11326	645	133037	7805
THAIL	177	14	2904	214
AUSF	463*	49*	8518*	775*
EU	121	20	5298	491
ITAL			1963	230
GRIECH			1354	103
SLOWEN	182	14	2274	148
5305 19 00				
WERG ABFALL V KOKOS GARNABFALL USW				
EINF	702*	77*	5280*	816*
EU	28	4	211	81
SRILAN	569	41	4574	601
AUSF	94*	23*	2378*	436*
PV			42	9
EU	22	6	246	72
JAPAN			670	155
5305 21 00				
ABACA ROH				
EINF	*	*	105*	55*
AUSF	*	*	*	*
5305 29 00				
WERG ABFALL V ABACA GARNABFALL USW				
EINF	*	*	2*	2*
AUSF	*	*	*	*
5305 91 00				
RAMIE U AND PFLANZL SPINNSTOFFE ROH				
EINF	155*	8*	318*	19*
AUSF	*	*	331*	184*
EU			326	183
ITAL			151	117
5305 99 00				
ANDERE PFLANZLICHE SPINNSTOFFE				
EINF	941*	628*	6168*	3338*
AUS LG			905	402
EU		5	301	92
CHINA	826	544	5701	3130
AUSF	*	4*	2319*	1303*
EU		4	2244	1219
ITAL			2198	1184
5306 10 11				
LEINGARN UNGEZW >833,3 ROH N EINZVERK				
EINF	283*	276*	9185*	7942*
EU	223	221	6675	6159
FRANKR	29	33	1316	965
BELLUX	194	188	4433	3863
ITAL			695	970
IRLAND			165	281
OESTER			75	171
POLEN			204	160
TSCHE			613	552
SLOWAK	14	9	701	474
UNGARN	36	37	167	165
AEGYPT			529	130
AUSF	278*	231*	6500*	6520*
EU	169	95	2461	2211
FRANKR	46	44	852	906
BELLUX	121	52	440	259
NIEDL			944	765
ITAL			207	229
SCHWZ	26	30	288	256
OESTER	79	100	2888	3157
HONGK			707	741
5306 10 19				
AND LEINGARN >833,3 UNGEZW N EINZVERK				
EINF	90*	139*	1913*	2685*
EU	29	61	825	1480
FRANKR			133	175
ITAL	22	47	307	624
G BRIT	7	14	241	466
SPAN			85	127
OESTER	26	43	553	660
TSCHE			323	320
AUSF	59*	87*	415*	628*
EU	4	5	175	261
SCHWED	55	82	107	183
OESTER			88	110
5306 10 31				
LEINGARN 833,3-277,8 UNGEZW ROH N EVK				
EINF	255*	563*	3588*	6744*
EU	226	542	3312	6339
FRANKR	112	225	1695	3004
BELLUX	13	19	323	832
ITAL	86	168	746	1909
G BRIT	20	74	164	487
IRLAND	20	51	134	328
TSCHE	20	10	181	232
AUSF	3*	8*	682*	1202*
EU	2	5	615	1041
FRANKR			311	843
ITAL	2	5	93	196
PORTUG			167	147
5306 10 39				
AND LEINGARN 833,3-277,8 UNGEZW N EVK				
EINF	406*	915*	9238*	19177*
AUS LG	38	48	835	907
EU	277	702	8432	13148
FRANKR	129	333	3189	7267
ITAL	52	130	1322	3418
G BRIT	48	111	833	1238
IRLAND	51	128	349	1032
OESTER	53	114	1048	2354
LITAU			767	1018
TSCHE	38	51	552	632
UNGARN			73	136
CHINA	36	48	1248	1758
AUSF	79*	168*	1888*	3541*
EU	7	14	1604	2806
NIEDL	7	14	64	151
ITAL			1417	2365
DAENM			49	119
SCHWZ	43	93	63	143
OESTER	29	60	206	508
5306 10 50				
LEINGARN<277,8 UNGEZW N EINZELVERKAUF				
EINF	7*	32*	409*	1553*
EU	7	32	366	1467
ITAL			239	994
PORTUG			33	117
SPAN	6	25	78	301
AUSF	*	*	59*	228*
EU			14	44
SCHWZ			45	181
5306 10 90				
LEINENGARN UNGEZWIRNT F EINZELVERKAUF				
EINF	14*	38*	392*	1147*
EU	12	31	329	1065
ITAL	12	31	337	1060
AUSF	*	*	*	8*
5306 20 11				
LEINGARN GEZWIRNT ROH N EINZELVERKAUF				
EINF	21*	47*	1238*	508*
EU	19	43	104	147
BELLUX	15	31	86	108
POLEN			973	266
AUSF	44*	85*	541*	819*
PV			19	39
EU	21	31	177	262
ITAL	21	31	163	238
SCHWED			89	127
OESTER	14	19	205	278
5306 20 19				
LEINENGARN GEZWIRNT NI EINZELVERKAUF				
EINF	64*	168*	833*	2284*
EU	52	156	531	1939
ITAL	17	77	373	1583
G BRIT		4	58	177
OESTER	1	6	182	185
AUSF	40*	92*	789*	2045*
PV	4	14	28	94
EU	5	18	361	720
FRANKR	4	14	85	142
G BRIT			240	320
SCHWZ	19	17	47	170
OESTER			90	218
JAPAN			19	109
AUSTRL	2	6	35	156
NEUSEE	1	3	43	141
5306 20 90				
LEINENGARN GEZWIRNT F EINZELVERKAUF				
EINF	50*	53*	565*	497*
EU	1	5	54	100
UNGARN	6	4	192	103
AUSF	6*	19*	182*	741*
PV		1	5	14
EU			82	226
NIEDL			33	129
ARGENT			12	145

Wichtigste Ursprungs- und Bestimmungs-Laender	DEZEMBER 1994 dt	DEZEMBER 1994 1000 DM	JAN./DEZ. 1994 dt	JAN./DEZ. 1994 1000 DM
5307 10 10				
JUTEGARN UNGEZWIRNT <1000DTEX				
EINF	*	*	662*	133*
EU			662	133
BELLUX			662	133
AUSF	*	*	170*	26*
EU				2
5307 10 90				
JUTEGARN UNGEZWIRNT >1000DTEX				
EINF	8769*	1318*	56333*	8480*
EU	4071	615	14240	2226
BELLUX	2406	360	4656	683
G BRIT	1665	255	9246	1461
OESTER			390	123
INDIEN	1538	217	9615	1411
BANGLA	3095	477	31217	4473
THAIL	65	9	757	120
AUSF	29*	7*	1277*	262*
PV			8	1
EU	19	3	174	35
OESTER			626	110
5307 20 00				
JUTEGARN GEZWIRNT				
EINF	1425*	217*	9252*	1565*
EU	758	128	3974	697
BELLUX	739	121	3823	631
INDIEN	397	44	1367	207
BANGLA			3123	476
THAIL	270	45	749	167
AUSF	2*	2*	293*	93*
EU			138	37
5308 10 00				
KOKOSGARNE				
EINF	1885*	262*	18809*	2320*
EU			1076	279
NIEDL			1076	279
INDIEN	1885	262	12792	1850
SRILAN			1883	184
AUSF	99*	35*	414*	137*
PV				8
EU	77	29	206	67
5308 20 10				
HANFGARNE NICHT FUER EINZELVERKAUF				
EINF	221*	78*	3610*	967*
EU			88	82
POLEN			1291	226
AUSF	25*	9*	589*	251*
PV			8	3
EU	10	4	306	128
5308 20 90				
HANFGARN I AUFMACHUNG F EINZELVERKAUF				
EINF	257*	151*	2898*	1616*
EU	69	42	305	271
BELLUX	69	42	301	261
OESTER			264	170
UNGARN	62	29	827	362
AUSF	11*	16*	231*	240*
PV				6
EU	3	4	118	95
OESTER	8	12	106	129
5308 30 00				
PAPIERGARNE				
EINF	12*	10*	268*	218*
EU			186	73
SCHWZ	3	4	56	107
AUSF	110*	128*	2625*	2854*
PV			17	46
EU	83	72	1748	1126
BELLUX	23	10	433	162
NIEDL	52	48	1132	831
OESTER	13	29	465	1069
TSCHE			173	309
BULGAR			48	105
5308 90 11				
RAMIEGARN M TITER V > 833,3DTEX				
EINF	*	*	185*	202*
EU			7	6
BRASIL			177	195
AUSF	*	*	114*	121*
EU			114	121
IRLAND			114	121
5308 90 13				
RAMIEGARN M TITER V 277,8-833,3DTEX				
EINF	*	*	336*	430*
EU			6	12
CHINA			313	390
AUSF	*	*	323*	436*
EU			323	436
ITAL			323	436
5308 90 19				
RAMIEGARN M TITER V <277,8DTEX				
EINF	*	*	118*	379*
CHINA			118	379
AUSF	*	*	118*	379*
EU			118	379
ITAL			118	379
5308 90 90				
ANDERE GARNE AUS PFLANZL SPINNSTOFFEN				
EINF	778*	246*	6687*	1709*
PV			32	22
EU	120	27	538	113
OESTER	171	103	400	251
MADAG	480	106	5607	1198
AUSF	239*	178*	2301*	1402*
PV			2	9
EU	223	172	2097	1315
NIEDL	107	62	208	114
DAENM	103	89	1716	1050
5309 11 11				
LEINENGEWEBE >85% <400G/M2 ROH				
	M2		M2	
EINF	362004*	1676*	2802655*	13522*
GEW DT	1041		7746	
AUS LG			98244	159
EU	155022	1028	1001883	6553
FRANKR	119301	689	473127	2486
BELLUX	9443	56	261113	1612
NIEDL	8500	108	39190	283
ITAL	17778	206	200974	1999
G BRIT			6769	129
SCHWZ	76	3	33291	278
OESTER	16005	163	260133	2181
TUERK	69346	215	241048	758
LETTLD			67510	141
POLEN	6401	40	286327	1447
TSCHE	58573	142	454989	1129
UKRAIN			150206	375
RUSSLD			185787	323
AUSF	136754*	1086*	1145706*	7078*
GEW DT	376		2619	
PV	56605	600	261909	2368
EU	48664	358	477607	2084
NIEDL	580	5	19039	124
ITAL	55943	186	376599	1183
G BRIT	221	1	20082	180
DAENM			23638	201
GRIECH	8695	134	13869	221
PORTUG	1662	16	9131	104
OESTER			279229	1696
TUERK	5326	62	49360	445
POLEN	18661	176	121477	816
UNGARN	1316	17	38810	399
RUMAEN	8458	65	29665	304
SLOWEN	8492	91	17370	193
KROAT	2636	52	22814	277
MAZED	3376	45	31659	278
TUNES	6273	67	12166	111
USA	287	3	14258	130
5309 11 19				
LEINENGEWEBE >85% >400G/M2 ROH				
	M2		M2	
EINF	5404*	41*	183618*	1326*
GEW DT	28		851	
PV			103	5
EU	294	4	30910	316
BELLUX	294	4	15426	135
OESTER			65681	473
POLEN	4110	21	27426	202
TSCHE	1000	16	40459	204
UNGARN			18100	116
AUSF	12679*	116*	51154*	487*
GEW DT	72		284	
PV	5228	46	14068	136
EU	200	2	10227	79
OESTER	5071	50	16921	158
POLEN	5138	44	18267	168
5309 11 90				
LEINENGEWEBE >85% GEBLEICHT				
	M2		M2	
EINF	250982*	955*	1279243*	7986*
GEW DT	680		3318	
AUS LG			95118	124
EU	14541	189	204427	2423
FRANKR			14287	143
BELLUX	9847	101	127614	991
ITAL	3857	72	40097	573
G BRIT	211	9	10897	286
PORTUG			9859	110
SCHWZ	616	17	13901	212
OESTER	39610	316	407099	3546
LETTLD			37814	136
POLEN	4860	20	24483	122
TSCHE	17413	110	58294	276
UKRAIN	172711	290	335915	610
W RUSS			27809	112
RUSSLD			138428	427
AUSF	131987*	1101*	877387*	6925*
GEW DT	269		2418	
PV	15261	156	154084	1131
EU	73842	617	543298	4186
FRANKR	18705	138	45442	391
BELLUX	336	4	42715	466
ITAL	50396	442	395854	2783
GRIECH	1722	6	15414	112
PORTUG	559	8	15909	169
SPAN	403	5	9927	106
OESTER	31455	230	115931	892
POLEN	5723	61	27652	238
TSCHE	6393	59	100690	573
USA			21122	287
5309 19 10				
LEINGEWEBE>85% GEFAERBT/BUNTGEWEBT				
	M2		M2	
EINF	1456176*	16844*	9743055*	107251*
GEW DT	3163		21273	
LV			1072	6
PV	7408	98	55700	899
AUS LG	62810	197	67721	222
EU	1067794	14257	6272849	80713
FRANKR	13430	117	160879	1326
BELLUX	11834	178	103669	1400
NIEDL	15150	152	19090	212
ITAL	986802	13385	5807494	75612
G BRIT	36032	340	52053	658
IRLAND	3736	66	31710	508
PORTUG			9742	180
SPAN	1111	19	84606	874
KANARI			10124	148
SCHWZ			6569	105
OESTER	115022	1444	1695802	17819
POLEN	122311	820	1097069	6044
TSCHE	24165	188	313683	1142
BULGAR	51794	77	207641	295
RUSSLD	62810	197	62810	197
INDIEN			27111	226
HONGK	5603	68	14934	193
AUSF	1363813*	16663*	7410739*	87148*
GEW DT	3070		18407	
LV	86	1	164	10
PV	961694	11929	4504234	54975
EU	153185	1793	1784872	18121
FRANKR	11687	130	217807	2006
BELLUX	4390	55	62284	738
NIEDL	5164	30	83468	796
ITAL	51335	646	683802	8299
G BRIT	11383	105	94402	1052
GRIECH	29329	344	137385	1499
PORTUG	36350	446	287181	3536
SCHWZ	1348	39	28438	491
OESTER	38234	283	379883	3942
TUERK	159113	1735	399055	4513
LETTLD	10607	104	77465	843

Wichtigste Ursprungs- und Bestimmungs-Laender	DEZEMBER 1994		JAN./DEZ. 1994	
	dt = 100kg	1000 DM	dt = 100kg	1000 DM
LITAU	24489	206	67182	580
POLEN	261467	3448	1376480	16963
TSCHE	37890	477	186955	2219
SLOWAK	16890	199	39117	538
UNGARN	123142	1905	379131	6861
RUMAEN	199844	1978	926580	8955
BULGAR	18017	162	81026	870
UKRAIN	38333	272	126892	1211
W RUSS	1451	22	7786	100
MOLDAU	62749	593	119054	1388
RUSSLD	2907	50	9123	108
SLOWEN	67739	1124	400118	6231
KROAT	60876	1041	279338	4385
B HERZ			36786	463
MAZED	20765	369	261082	3375
MAROKK	11518	149	116417	1407
TUNES	25150	274	173897	1949
USA	4922	84	39907	632
INDIEN	9592	110	46814	422
SKOREA	3943	57	10674	133
JAPAN	785	14	5870	133
HONGK	2787	46	9597	144
AUSTRL	81	1	8883	126
5309 19 90				
LEINENGEWEBE >85% BEDRUCKT				
	M2		M2	
EINF	30002*	617*	368380*	8244*
GEW DT	67		848	
PV			6830	99
EU	14893	368	229764	3269
FRANKR	315	6	25464	232
NIEDL	237	4	11316	219
ITAL	14308	364	185793	2698
SCHWZ	1645	19	9643	155
OESTER	13329	222	105494	1834
POLEN			9092	112
AUSF	1199224*	1524*	4790844*	6088*
GEW DT	289		1087	
EV			9808	69
PV	80639	678	262668	3336
EU	63714	748	141116	1686
FRANKR	10645	97	35710	336
NIEDL	2764	22	13133	158
ITAL	36262	409	58270	713
PORTUG	13007	202	19970	269
OESTER	185	11	24170	269
POLEN	16179	243	104709	1367
TSCHE	1023	23	7921	107
SLOWAK	728	10	9165	106
UNGARN	769	20	6982	136
RUMAEN	14102	167	24722	262
SLOWEN	3059	54	8432	154
KROAT	3749	42	14526	223
MAZED	3208	34	28507	367
TUNES	2881	38	17381	238
USA	446	6	16150	174
HONGK	5368	79	48764	610
5309 21 10				
LEINENGEWEBE <85% ROH				
	M2		M2	
EINF	4212864*	1882*	5447730*	19542*
GEW DT	1058		13024	
PV			17538	58
AUS LG			377330	807
EU	213346	1015	3663725	14084
FRANKR	154014	497	3018883	10639
BELLUX	2935	12	109087	859
NIEDL	7615	7	76890	197
ITAL	48592	497	239776	2119
G BRIT			34217	181
SCHWZ	20	4	28749	128
OESTER	30936	145	372142	1686
LETTLD			45287	104
POLEN	19820	77	93625	349
TSCHE	79557	195	354520	811
SLOWAK	14441	49	230870	572
RUSSLD			131647	270
CHINA			405255	454
HONGK	63037	394	211743	1041
AUSF	144724*	900*	1311771*	6507*
GEW DT	362		3115	
PV	37080	384	314629	2320
EU	88564	384	801588	2960
FRANKR	23294	76	189346	362
NIEDL	6320	19	133830	474
ITAL	24794	103	179965	661
G BRIT	33189	161	162561	798
GRIECH	479	2	103311	370
PORTUG	112	1	19854	140
SCHWZ	2631	27	31467	207
OESTER	7	1	47062	208
TUERK	8357	78	49318	347
POLEN	4222	63	38217	264
TSCHE	7	1	27304	238
UNGARN	1631	30	11621	133
RUMAEN	4438	39	41473	316
SLOWEN	4216	36	44783	338
KROAT	3917	42	58209	375
MAZED	9967	68	24989	203
TUNES	7380	58	61670	444

Wichtigste Ursprungs- und Bestimmungs-Laender	DEZEMBER 1994		JAN./DEZ. 1994	
	dt = 100kg	1000 DM	dt = 100kg	1000 DM
5309 21 90				
LEINENGEWEBE <85% GEBLEICHT				
	M2		M2	
EINF	30840*	240*	1149582*	4097*
GEW DT	97		2806	
AUS LG			114249	131
EU	5578	107	353816	1919
FRANKR	526	3	52163	283
BELLUX	481	3	30182	303
ITAL	1580	25	67588	670
G BRIT	748	38	30096	292
DAENM	2246	38	180964	351
OESTER	7102	63	160634	1184
TSCHE	11593	32	84612	237
BULGAR			265767	368
MAZED			217095	233
AUSF	2995646*	1829*	2170608*	12203*
GEW DT	637		4817	
PV	40677	355	119560	1069
EU	207967	1096	1441884	7366
FRANKR	151852	808	891402	4459
BELLUX	21218	75	26264	141
NIEDL	13189	53	76695	308
ITAL	3968	31	141826	749
G BRIT			184993	1000
DAENM	2283	7	54744	336
PORTUG	7783	54	37115	241
SCHWZ	18170	128	257802	1714
OESTER	3489	38	20883	232
MALTA	6686	57	13473	124
POLEN	12350	68	20104	181
KROAT	327	5	12717	129
TUNES	18867	161	45128	361
MAURIT	682	5	159870	849
USA	898	9	63598	162
VIETN			9318	108
INDONE			39623	211
5309 29 10				
LEINGEWEBE<85% GEFAERBT/BUNTGEWEBT				
	M2		M2	
EINF	1236827*	14251*	7673163*	85585*
GEW DT	2665		17179	
PV	6247	49	179742	760
AUS LG			34548	219
EU	1168138	13530	6524544	75069
FRANKR	122420	1122	698003	5406
BELLUX	54881	428	134095	1313
NIEDL	7084	72	63192	425
ITAL	983971	11904	5666245	67205
G BRIT			17304	244
SPAN	82	4	35778	403
SCHWZ	5895	95	56708	932
OESTER	49553	518	687964	7060
POLEN	1080	7	96012	847
TSCHE	4276	26	164211	314
BULGAR			14388	272
USA	55	1	10579	108
CHINA			48179	376
SKOREA	1940	21	26765	298
AUSF	2358184*	22333*	9317024*	91688*
GEW DT	4917		20780	
PV	1524254	14655	5323788	55128
EU	896992	4970	2887945	23742
FRANKR	256424	1756	1048109	8576
BELLUX	24811	344	121391	1281
NIEDL	38568	333	318439	2290
ITAL	43644	605	338282	3368
G BRIT	40857	333	364275	2713
DAENM	2642	24	15103	162
GRIECH	51779	532	238215	2446
PORTUG	90625	928	434294	4569
SPAN	3218	42	21677	244
SCHWED	4243	58	30395	307
FINNL	6618	34	51015	458
SCHWZ	4686	82	62888	935
OESTER	4372	67	97182	1397
MALTA	5133	85	34170	372
TUERK	102447	1052	367361	3675
ESTLD	4792	96	11824	150
LETTLD	5184	67	23471	291
LITAU	9054	73	51004	399
POLEN	363789	4579	1280443	15224
TSCHE	51217	708	172786	1986
SLOWAK	14018	165	115033	1064
UNGARN	122172	1887	458220	6048
RUMAEN	549885	2430	1845674	11259
BULGAR	40990	436	193916	1884
ALBAN	10856	119	16584	199
UKRAIN	44966	404	135948	1165
MOLDAU	15332	97	16208	108
RUSSLD	1000	12	16964	169
SLOWEN	88548	1144	317641	4508
KROAT	98323	1297	455995	5844
B HERZ			25910	395
MAZED	8743	99	101161	1039
MAROKK	48248	557	202025	1862
TUNES	97946	1151	356764	3759
MAURIT	18135	108	28211	217
USA	3148	52	22277	426
INDIEN	4192	36	42982	326
SRILAN	5406	58	15262	158
VIETN	5712	63	18834	185
SINGAP	4	1	10976	170
SKOREA	5842	80	19480	306

Wichtigste Ursprungs- und Bestimmungs-Laender	DEZEMBER 1994		JAN./DEZ. 1994	
	dt = 100kg	1000 DM	dt = 100kg	1000 DM
JAPAN	2080	32	17318	293
HONGK	8934	136	22405	340
AUSTRL	162	5	8387	159
5309 29 90				
LEINENGEWEBE <85% BEDRUCKT				
	M2		M2	
EINF	101855*	1258*	1000464*	12995*
GEW DT	221		2483	
PV			30308	376
AUS LG	69	1	69	1
EU	53646	703	549452	8062
FRANKR	10010	78	136675	2684
NIEDL	8547	72	86255	851
ITAL	30756	459	247185	3184
G BRIT	1322	43	76871	1390
SPAN	2444	46	14203	191
SCHWED	1718	16	27514	249
SCHWZ	13947	193	91439	1094
OESTER	32462	384	282649	2972
POLEN			47080	490
AUSF	1490719*	1715*	1146879*	13389*
GEW DT	318		2589	
EV	1786	23	3931	52
PV	64408	674	421220	4960
EU	58083	603	490840	5021
FRANKR	30871	340	133847	1588
BELLUX	8480	81	42318	483
NIEDL	3178	36	52706	661
ITAL	11045	107	88021	882
G BRIT	2171	20	121513	628
GRIECH	103	2	26993	295
PORTUG	987	17	24712	313
SCHWED	3707	21	21287	168
SCHWZ	629	24	11400	344
OESTER	2600	52	18810	483
MALTA			16164	123
TUERK			8446	103
POLEN	25348	302	130242	1898
TSCHE			9525	101
UNGARN	5279	66	14673	278
RUMAEN			46944	828
UKRAIN			21266	264
SLOWEN	3462	55	23523	315
KROAT	5382	92	59477	788
MAZED	2984	29	19649	216
MAROKK			28498	278
TUNES	20787	182	90546	872
USA	4678	74	26011	562
JAPAN	283	10	18250	229
TAIWAN	782	8	8753	104
HONGK	781	9	18501	180
5310 10 10				
GEWEBE AUS JUTE <150CM BREIT ROH				
	M2		M2	
EINF	274577*	152*	4816472*	2551*
GEW DT	834		17058	
EU	32120	36	153996	234
NIEDL	3302	14	93221	183
POLEN	60846	38	195000	175
INDIEN	121371	46	2888054	1160
BANGLA	58521	20	1426880	848
AUSF	39618*	92*	534476*	931*
GEW DT	142		2104	
PV	5144	19	7629	31
EU	19060	40	362197	810
NIEDL	1622	5	263822	335
SCHWZ	134	3	39064	112
5310 10 90				
GEWEBE AUS JUTE >150CM BREIT ROH				
	M2		M2	
EINF	826758*	663*	12356008*	11797*
GEW DT	2258		37470	
EU	776854	626	10759500	10769
FRANKR	2240	11	1560342	1897
BELLUX			129156	110
NIEDL	639406	523	8293936	8236
G BRIT	135208	92	788651	820
POLEN			218495	121
INDIEN	49901	37	1288851	787
AUSF	474698*	523*	5040671*	7532*
GEW DT	1299		19642	
EU	460618	506	4870194	7121
BELLUX			107389	145
NIEDL	438026	476	4421916	6399
ITAL			154684	262
DAENM	22140	29	173260	285
SCHWZ	10260	13	112710	246
OESTER	3820	4	58426	158

Wichtigste Ursprungs- und Bestimmungs-Laender	DEZEMBER 1994 dt = 100kg	DEZEMBER 1994 1000 DM	JAN./DEZ. 1994 dt = 100kg	JAN./DEZ. 1994 1000 DM
5310 90 00				
AND GEW A JUTE OD AND TEXTIL BASTF				
	M2		M2	
EINF	14091*	57*	515374*	1644*
GEW DT	68		2376	
EU		2	107935	177
NIEDL			28130	106
OESTER			38624	159
INDIEN	9565	32	343777	1221
AUSF	3346*	22*	100491*	486*
GEW DT	18		481	
PV	523	10	5101	74
EU	2303	9	73087	270
NIEDL	171	1	46930	155
5311 00 10				
GEWEBE AUS RAMIE				
	M2		M2	
EINF	4076*	62*	201644*	1168*
GEW DT	8		851	
AUS LG			1879	8
EU	2618	41	30900	325
ITAL	2336	37	29886	316
THAIL			59919	166
CHINA			56011	217
SKOREA			30695	126
JAPAN	1460	21	22298	318
AUSF	9493*	44*	23359*	145*
GEW DT	6		28	
PV	9493	43	16420	98
EU		1	6939	47
5311 00 90				
GEWEBE AUS PAPIERGARN				
	M2		M2	
EINF	67067*	466*	251935*	1848*
GEW DT	202		991	
EU	9587	116	73024	655
ITAL	7086	92	27646	377
G BRIT	987	19	16864	105
SPAN			21792	151
OESTER	1691	10	16864	120
UNGARN	3370	18	16827	155
INDIEN	3868	31	17876	101
CHINA	21203	96	32158	219
JAPAN	27138	194	36088	310
TAIWAN			29870	131
AUSF	49919*	200*	614748*	2368*
GEW DT	276		3637	
PV	4715	52	10384	83
EU	33254	91	388536	1228
FRANKR	12700	30	183250	450
ITAL	17200	51	178884	596
SCHWZ	238	13	21805	133
TUERK	1106	18	32884	143
POLEN	4715	52	38642	160
RUMAEN			13968	170
5399 00 00				
NICHT AUFGEGLIED INTRAERGEBNIS KAP 53				
EINF	*	*	*	*
AUSF	*	*	*	*

KAPITEL 54

SYNTHETISCHE ODER KUENSTLICHE FILAMENTE

Wichtigste Ursprungs- und Bestimmungs-Laender	DEZEMBER 1994 dt = 100kg	DEZEMBER 1994 1000 DM	JAN./DEZ. 1994 dt = 100kg	JAN./DEZ. 1994 1000 DM
5401 10 11				
NAEHGARN SOG CORE YARN NICHT EINZVKF				
	DT		DT	
EINF	624*	1316*	5192*	14514*
PV		1	6	44
EU	467	989	4373	12638
FRANKR	33	68	162	852
BELLUX	9	34	114	430
NIEDL	44	192	849	3362
ITAL	201	284	405	782
G BRIT	169	411	1881	4685
SPAN	11	29	932	2484
TUERK			23	136
USA	1	3	88	182
THAIL	155	318	589	1205
AUSF	1492*	6949*	23467*	105763*
PV	359	1995	3733	20553
EU	487	2235	11807	50403
FRANKR	46	214	951	4348
BELLUX	19	99	756	3303
NIEDL	49	281	2316	10804
ITAL	57	176	1715	5260
G BRIT	13	54	458	1932
IRLAND			75	416
DAENM	145	770	2288	11388
GRIECH	23	118	435	1780
PORTUG	90	404	1664	7833
SPAN	35	109	1148	3639
NORWEG	16	61	165	820
SCHWED	32	147	562	2861
FINNL	51	212	519	2217
SCHWZ	59	278	890	4054
OESTER	107	464	1391	6119
MALTA	6	39	91	518
TUERK	36	180	378	1743
LITAU	2	13	52	289
POLEN	134	607	1323	6873
TSCHE	81	434	844	4720
SLOWAK	29	140	223	1172
UNGARN	66	351	614	3009
RUMAEN	15	77	176	1044
BULGAR	3	22	53	309
UKRAIN	4	21	33	128
RUSSLD	9	51	141	730
SLOWEN	40	128	208	1173
KROAT	39	210	381	2028
MAZED	13	71	229	1171
MAROKK	16	76	158	872
TUNES	93	394	981	4314
LIBYEN			143	637
AEGYPT	1	6	39	197
S AFR	5	18	70	240
USA	2	10	46	202
KOLUMB			55	392
ARGENT		1	24	147
ZYPERN	5	19	57	273
ISRAEL	12	65	185	868
SAUDIA	4	17	124	366
VIETN	5	38	42	294
SINGAP	8	31	51	271
PHILIP	13	79	167	912
CHINA	1	6	48	248
SKOREA	14	76	208	1101
HONGK	38	140	338	1642
AUSTRL	33	142	415	1784
NEUSEE	8	39	92	447
5401 10 19				
NAEHGARN SYNTHET FILAMENT N EINZELVK				
EINF	498*	741*	5048*	12971*
PV	2	11	12	57
EU	459	652	4605	11534
FRANKR	314	271	532	911
NIEDL	28	21	430	403
ITAL	47	210	884	3501
G BRIT	31	89	2053	4364
SPAN	2	6	594	2148
FINNL	1	8	22	130
SCHWZ	4	16	160	491
MALTA			42	154
USA			32	113
THAIL	3	6	87	122
JAPAN	2	35	12	102
AUSF	1289*	5161*	17164*	71155*
PV	291	1255	2904	11780
EU	404	1496	7276	27853
FRANKR	25	117	354	1707
BELLUX	15	82	445	2403
NIEDL	69	168	905	3916
ITAL	47	178	1489	3843
G BRIT	66	132	923	3252
DAENM	33	266	381	2721
GRIECH	13	49	127	475
PORTUG	98	405	1387	5890
SPAN	38	122	1263	3939
NORWEG	7	41	54	345
SCHWED	4	31	99	553
FINNL	11	69	97	720
SCHWZ	19	92	255	1407
OESTER	22	113	484	2303
MALTA	6	33	56	327
TUERK	7	39	130	619
LETTLD	2	14	52	133
LITAU	2	7	30	125
POLEN	163	612	1725	5486
TSCHE	62	201	770	2713
SLOWAK	13	76	107	560
UNGARN	36	162	440	1649
RUMAEN	12	59	99	833
BULGAR	2	17	30	207
UKRAIN	16	54	144	466
MOLDAU	1	25	62	293
RUSSLD	7	42	135	760
SLOWEN	46	143	511	2384
KROAT	15	64	140	843
MAZED	5	14	42	177
MAROKK	51	288	286	1841
TUNES	21	111	250	1094
S AFR	14	66	141	713
USA	86	386	791	3932
KANADA	7	29	316	1734
MEXIKO	7	31	31	145
CHILE		2	32	184
ARGENT	10	53	178	994
ZYPERN	2	7	24	108
SYRIEN			212	153
MALAYS	4	16	78	340
SINGAP	17	61	389	1702
SKOREA	2	11	54	277
HONGK	128	481	1233	4963
AUSTRL	26	107	186	834
5401 10 90				
NAEHGARN SYNTH FILAMENT EINZELVERK				
	KG		KG	
EINF	32013*	482*	114973*	3873*
PV	213	11	2391	157
EU	28378	370	80805	1788
FRANKR	25942	241	32482	532
BELLUX	110	6	3670	132
NIEDL	643	22	8372	240
ITAL	248	16	2923	118
G BRIT	1363	74	7021	359
SPAN	172	11	6382	370
SCHWZ	3370	96	19388	1393
POLEN	4	1	1697	119
AUSF	186014*	7437*	1685182*	77818*
PV	127195	4459	957473	37436
EU	23434	1153	390298	20991
FRANKR	939	57	22518	1204
BELLUX	309	19	8349	546
NIEDL	3861	298	140387	8876
ITAL	3175	153	77762	2642
G BRIT	5978	66	18541	558
DAENM	2887	228	43197	3333
GRIECH	3705	178	49318	2141
PORTUG	2655	154	31504	1922
ISLAND	85	5	997	106
NORWEG	57	4	1060	109
SCHWED	250	21	6174	488
FINNL	568	41	5260	365
SCHWZ	1769	79	20777	1232
OESTER	6276	217	45506	2744
MALTA	113	15	2807	273
TUERK	3224	174	29178	1495
ESTLD	389	20	4232	212
LETTLD	3012	82	9516	347
LITAU	2250	102	16003	748
POLEN	47916	1831	271289	13325
TSCHE	4769	266	46063	2886
SLOWAK	1187	78	13497	796
UNGARN	32705	328	100316	3111
RUMAEN	13381	878	110101	5974
BULGAR	2599	123	228947	1170
ALBAN	86	6	2236	228
UKRAIN	1967	111	23374	1424
W RUSS	1000	60	7691	458
MOLDAU	435	29	2424	166
RUSSLD	2287	136	22792	1412
SLOWEN	7286	367	62817	3187
KROAT	5535	338	46400	2617
MAZED	2811	119	26427	1282
MAROKK	8139	497	76530	4116
TUNES	7534	398	65281	3677
USA	434	20	12126	630
KANADA			1390	121
ISRAEL	484	25	3044	169
HONGK			2741	143
AUSTRL	2083	133	14819	867
NEUSEE	160	10	1814	112
5401 20 10				
NAEHGARN KUENSTL FILAMENT NI EINZELVK				
	DT		DT	
EINF	167*	767*	1995*	10720*
EU			14	6
SCHWZ		5	275	1584
OESTER	119	630	1640	8919
SKOREA	48	132	61	166
AUSF	184*	998*	4745*	30923*
EV			309	1950
PV	13	81	45	413
EU	75	479	2165	14266
FRANKR	10	65	161	1397
BELLUX	1	9	33	309
NIEDL		2	15	131
ITAL	10	62	620	3885
G BRIT	15	98	453	3000
DAENM		2	15	137
GRIECH	4	32	100	577
PORTUG	30	162	450	2907
SPAN	5	27	318	1919
SCHWED		1	12	100
FINNL	1	3	19	120
SCHWZ		1	38	293
OESTER	1	11	58	543
TUERK		3	37	253
TSCHE	10	63	49	217
UNGARN		2	17	134
RUSSLD			28	298
SLOWEN		7	11	120
MAROKK			54	439
TUNES	4	19	34	181
S AFR	2	8	47	288
USA	33	205	1413	8851
KANADA	6	48	233	1630
ZYPERN	3	15	32	155
ISRAEL	2	14	41	292
SINGAP	6	28	262	1202
AUSTRL	4	25	57	400

Wichtigste Ursprungs- und Bestimmungs-Laender	DEZEMBER 1994		JAN./DEZ. 1994	
	dt = 100kg	1000 DM	dt = 100kg	1000 DM
5401 20 90				
NAEHGARN KUENSTL FILAMENT EINZELVK				
	KG		KG	
EINF	*	*	12408*	591*
SCHWZ			3374	194
OESTER			8979	378
AUSF	6942*	511*	103337*	6503*
PV	2208	129	23156	1434
EU	1599	128	25456	1963
FRANKR	173	17	1121	118
BELLUX	177	15	1558	141
NIEDL	28	3	2550	290
ITAL	294	19	4325	298
G BRIT	738	56	12149	914
GRIECH	89	7	1718	103
SCHWZ	94	6	3588	114
OESTER	223	18	2163	177
LITAU	329	19	3651	210
POLEN	559	34	4902	304
SLOWAK	11	1	1170	145
UNGARN	208	17	1990	185
RUMAEN	1010	59	9553	558
S AFR	443	31	5937	416
USA	1074	86	11643	960
IRAN			16080	274
AUSTRL	212	14	3235	256
5402 10 10				
GARN ARAMID-FILAMENT N EINZELVERKAUF				
	DT		DT	
EINF	1712*	8003*	14763*	60917*
PV			2	1
EU	1676	7826	14228	58193
FRANKR	1	4	210	1036
BELLUX	519	3225	1591	6795
NIEDL	590	2638	5815	33472
ITAL	44	105	200	469
G BRIT	519	1839	3381	13995
IRLAND		6	26	183
DAENM	3	11	31	206
USA	36	157	510	2592
AUSF	1187*	5428*	7235*	30919*
PV	68	18	68	19
EU	1096	5314	6302	26873
FRANKR	17	93	344	1463
BELLUX	551	3585	2056	12450
NIEDL	430	1315	3468	11291
ITAL	5	18	84	321
G BRIT	41	81	44	103
IRLAND	5	16	117	425
DAENM	7	24	41	252
SPAN	41	182	119	509
SCHWED			131	698
FINNL			38	180
SCHWZ	4	21	124	551
OESTER			102	574
TUERK			38	180
POLEN			27	154
USA			274	1038
SKOREA	13	57	78	415
5402 10 90				
GARN NYLON-FILAMENT NI EINZELVERKAUF				
EINF	11252*	5759*	92147*	55353*
EV	174	76	411	177
LV			89	89
AUS LG	1046	345	1658	550
EU	4514	2513	57321	33869
FRANKR	495	389	8423	6947
BELLUX	116	67	1379	971
NIEDL	181	76	11518	6089
ITAL	5	10	401	321
G BRIT	3202	1702	32182	17661
DAENM	532	284	3140	1499
SPAN	13	15	307	201
SCHWZ	573	595	6896	7501
TUERK	895	429	7189	3066
LETTLD	1963	564	3235	983
SLOWAK			1997	718
RUMAEN	173	80	1331	499
SLOWEN			175	100
USA	363	279	2689	2726
KANADA	140	116	1241	981
BRASIL	2620	1114	9717	4280
JAPAN	4	66	52	471
AUSF	138012*	95966*	1506949*	1076217*
EINSCHL.	5402 41 10, 41 30, 41 90, 5403 10 00, 31 00, 32 00, 41 00, 5404 20 00			
EV	177	617	592	1126
LV			471	566
PV	612	560	3270	2709
EU	92366	65767	1026793	726052
FRANKR	22032	16847	251767	175902
BELLUX	12632	8269	147613	92928
NIEDL	8141	2792	88910	37113
ITAL	26765	21978	283406	226604
G BRIT	17055	11651	196631	128093
IRLAND	50	40	5787	3388
DAENM	849	812	4598	3778
GRIECH	572	570	3491	3068
PORTUG	3019	2293	31780	23993
SPAN	4071	2817	42850	31197
ISLAND	100	57	1129	628
NORWEG	1014	680	6585	4817
SCHWED	232	261	15580	14146
FINNL	895	874	10520	7895
SCHWZ	1800	1605	18972	20914
OESTER	3997	3529	63681	60863
TUERK	4846	3874	35221	24509
LETTLD	120	96	360	278
POLEN	1745	879	14074	7220
TSCHE	9	38	1529	1124
UNGARN	190	187	3015	2646
BULGAR			178	131
RUSSLD	1	4	40	141
SLOWEN	463	319	9593	6799
KROAT	113	128	380	428
MAZED	133	112	1743	1219
MAROKK	1019	490	7264	3619
ALGER	51	27	2081	682
TUNES	133	58	624	385
AEGYPT	977	519	3327	1937
SENEG			240	140
S AFR	1220	1003	15787	13354
USA	15738	10565	161506	112925
KANADA	1462	681	15831	9172
MEXIKO	56	54	229	229
GUATEM	796	533	3167	1930
KOLUMB	67	67	1328	1016
BRASIL	2289	1133	12260	6720
CHILE	3	7	1108	868
ARGENT	272	141	2088	1230
ZYPERN			2044	722
LIBAN	30	41	172	187
SYRIEN	326	122	5192	2460
ISRAEL	1095	756	14089	8771
JORDAN			377	184
AFGHAN	71	35	3283	934
PAKIST	1159	410	6130	2226
INDIEN	380	150	3233	1587
SRILAN	2	2	100	101
INDONE	1094	615	14470	8412
SINGAP	6	27	54	228
CHINA	203	149	1048	767
SKOREA	649	300	713	461
JAPAN	577	469	8193	6324
TAIWAN	196	109	7710	4260
HONGK			75	141
AUSTRL	82	287	3018	2823
NEUSEE	1	10	73	232
5402 20 00				
POLYESTERGARN NICHT EINZELVERKAUF				
EINF	18471*	10418*	183573*	95007*
EV	198	80	4409	1868
LV	266	148	782	302
PV	851	1759	1731	3520
AUS LG	12	6	949	410
EU	13638	6804	138737	69762
FRANKR	2969	1190	22680	9901
BELLUX	11	6	1104	558
NIEDL	8583	4352	88368	45186
ITAL	69	59	832	676
G BRIT	19	74	382	822
DAENM	84	42	883	498
SPAN	1913	1081	24734	12316
SCHWED			1912	1628
SCHWZ	1069	567	12415	7597
OESTER	99	94	130	139
TSCHE	100	200	100	200
RUMAEN			449	228
W RUSS	419	158	748	282
S AFR			3991	1396
USA	587	309	8122	4171
BRASIL	519	185	2780	1078
INDONE			204	145
SINGAP	749	1887	1884	3383
SKOREA	1073	472	10729	4181
JAPAN			297	268
TAIWAN	216	70	672	228
AUSF	102228*	66348*	1175707*	753696*
EINSCHL.	5402 42 00, 43 10, 43 90, 49 10, 49 99, 52 10, 52 90, 59 90, 62 10, 62 90, 69 90			
EV	15791	9814	141590	87565
LV			18	32
PV	2308	2282	9443	9496
EU	82265	41481	790506	521322
FRANKR	13699	9163	164584	114062
BELLUX	5656	4519	96576	66070
NIEDL	7210	4767	71779	46432
ITAL	6109	6379	97884	89137
G BRIT	7687	5428	110367	79267
IRLAND	526	348	7690	4504
DAENM	9286	3801	101630	44851
GRIECH	668	569	10204	8417
PORTUG	1486	701	35232	14653
SPAN	6964	5812	94390	84909
NORWEG	1183	882	9886	7036
SCHWED	1268	856	17589	11038
FINNL	536	566	6335	8035
SCHWZ	1473	1864	16288	19046
OESTER	1633	1581	21502	20625
TUERK	5587	2433	52023	20702
POLEN	440	443	4484	3688
TSCHE	1158	422	4986	3019
SLOWAK	12	19	412	414
UNGARN	206	213	3957	3728
RUMAEN	32	145	100	437
BULGAR			301	228
W RUSS	7	44	85	235
RUSSLD	129	303	1782	2289
SLOWEN	376	474	4184	4614
KROAT	338	266	1900	1691
MAZED	94	53	298	158
MAROKK	4909	1763	47309	14814
ALGER	286	70	15870	4837
TUNES	672	204	6198	2193
AEGYPT	3098	703	3823	1006
S AFR	225	132	2997	2246
USA	8662	4677	68493	48106
KANADA	142	117	1032	1253
MEXIKO	41	103	1819	1652
DOM RP			1403	707
KOLUMB	70	46	518	1897
VENEZU	1	2	198	659
PERU	57	62	245	283
BRASIL	1385	1225	16097	11686
CHILE	88	103	783	1021
URUGU			280	325
ARGENT	41	55	662	1013
SYRIEN	3013	669	22609	5131
IRAN	587	276	9715	3323
ISRAEL	1262	660	14196	6061
JORDAN	1387	276	7065	1176
PAKIST			577	158
INDIEN	6	22	1828	1080
BANGLA	79	109	188	267
SRILAN			66	213
THAIL	532	501	3645	3387
MALAYS	20	74	121	315
SINGAP	1188	1620	8007	6767
CHINA	60	78	113	164
SKOREA	21	25	132	297
JAPAN	12	84	103	194
TAIWAN	237	188	1333	699
HONGK	88	111	1853	2254
AUSTRL	74	192	863	2027
NEUSEE	90	50	648	568
5402 31 10				
TEXTURIERT NYLONGARN <5TEX NI EINZVK				
EINF	624*	648*	9089*	8798*
PV			827	688
EU	501	438	5451	4243
FRANKR	11	15	2099	1490
BELLUX			1145	539
NIEDL	10	11	408	464
ITAL	480	412	1281	1331
G BRIT			229	181
PORTUG			288	268
SCHWZ	15	49	701	1218
OESTER	29	57	1786	2118
TSCHE	58	79	168	244
UNGARN			836	675
ISRAEL			96	137
AUSF	3872*	3528*	49899*	46886*
PV	527	619	6868	6857
EU	1487	1314	19686	17383
FRANKR	76	76	583	801
BELLUX		2	483	1181
NIEDL	2	31	964	1231
ITAL	933	689	11638	8238
G BRIT	150	161	2605	2471
DAENM	8	22	80	150
GRIECH	305	288	2181	2383
PORTUG	13	28	1194	1270
FINNL	2	2	1184	1291
SCHWZ	142	77	671	773
OESTER	206	234	4495	5006
TUERK			88	125
LETTLD	217	220	1294	1243
POLEN	448	368	8488	5880
TSCHE	166	188	1512	1884
UNGARN	38	31	157	149
BULGAR			177	241
UKRAIN	7	21	68	173
RUSSLD			344	449
SLOWEN	174	208	2041	2492
KROAT			671	861
MAZED	218	184	259	219
MAROKK	8	14	86	137
AEGYPT			308	238
KANADA			574	510
BRASIL	133	124	619	888
CHILE	133	106	977	1022
SYRIEN	103	46	523	299
IRAN			625	714
ISRAEL			129	111
SRILAN	290	285	3743	3697
THAIL			211	206
MALAYS	35	17	95	107
HONGK			135	177
AUSTRL			539	688
5402 31 30				
TEXTURIERT NYLONGARN >5-33TEX NI EVK				
EINF	930*	901*	8952*	8038*
PV			6	7
EU	799	797	5058	5024
FRANKR	82	139	971	1539
ITAL	405	326	2280	1703
G BRIT	96	116	517	542
GRIECH	31	30	473	461
SPAN	148	138	738	668
SCHWZ	33	46	848	918
OESTER	96	82	432	413
SLOWEN			80	106

Wichtigste Ursprungs- und Bestimmungs-Laender	DEZEMBER 1994		JAN./DEZ. 1994	
	dt = 100kg	1000 DM	dt = 100kg	1000 DM
ISRAEL	2	3	71	177
JAPAN		3	258	1231
AUSF	4021*	3889*	32082*	36037*
PV	108	181	1883	2396
EU	1051	964	17163	17168
FRANKR	4	6	2629	2261
BELLUX	20	24	2977	3449
NIEDL	30	35	1752	1774
ITAL	162	174	1157	1533
G BRIT	773	647	6321	6024
IRLAND			822	388
DAENM	46	43	801	746
GRIECH	6	19	294	313
PORTUG	10	16	674	612
SCHWZ	151	137	1810	1990
OESTER	503	518	4419	5452
TUERK	32	35	119	144
LETTLD	22	18	367	367
LITAU			160	130
POLEN	12	7	189	142
TSCHE	14	23	119	174
UNGARN	79	91	252	315
SLOWEN	26	34	156	239
USA	27	60	90	202
KANADA	233	418	3004	5278
BRASIL	1475	1016	1682	1142
SYRIEN	1	2	395	262
SRILAN	341	417	1947	2614
5402 31 90				
TEXTURIERT NYLONGARN >33-80TEX NI EVK				
EINF	67*	93*	2146*	2053*
EU	7	5	703	738
ITAL	7	5	134	143
G BRIT			536	548
SCHWZ	54	68	849	723
OESTER	6	20	559	555
AUSF	35*	51*	463*	329*
PV			9	10
EU	3	7	20	40
POLEN			324	176
5402 32 00				
TEXTURIERT NYLONGARN >80TEX NI EINZVK				
EINF	21984*	13685*	208170*	168182*
EV	121	80	445	181
LV			126	89
PV			245	183
AUS LG			180	86
EU	20915	13181	199774	163891
FRANKR	7347	2503	22220	17296
BELLUX	436	383	6111	5868
NIEDL	6497	5639	76376	74674
ITAL	6394	4618	93639	65518
G BRIT	2	3	773	354
DAENM	220	91	622	257
SCHWZ	61	61	463	462
OESTER	17	17	378	347
TUERK			210	142
SLOWAK	384	176	3860	1645
SLOWEN	2	3	1146	619
USA	249	103	1914	1282
AUSF	36571*	20702*	484948*	245368*
EV	57	41	252	183
LV			380	210
PV			437	300
EU	24391	13935	347279	192423
FRANKR	2419	1324	58132	30118
BELLUX	4145	2293	47349	28065
NIEDL	14000	8324	139282	85878
ITAL			2243	1321
G BRIT	3381	1735	93908	45937
DAENM	476	258	6293	3957
SPAN			68	116
SCHWZ	38	44	413	517
OESTER	33	37	5888	4566
POLEN	187	119	2480	1686
LIBYEN	434	265	665	406
AEGYPT			225	121
S AFR	2996	1912	15584	8543
USA	3788	2234	29843	13932
KANADA			878	547
SAUDIA	276	209	406	302
CHINA	36	41	272	389
JAPAN	824	276	4928	2848
HONGK	28	43	203	293
AUSTRL	3884	1583	44548	18292
5402 33 10				
TEXTUR POLYESTERGARN<14TEX N EINZELVK				
EINF	2098*	1658*	18133*	15825*
AUS LG			1665	556
EU	1168	1040	9116	9409
FRANKR	117	172	1848	2462
NIEDL	20	20	189	166
ITAL	168	197	2467	2800
G BRIT	186	119	703	412
IRLAND	451	155	2707	1596
DAENM	203	354	1016	1793
SCHWZ	364	399	4692	4307
TUERK	41	43	331	231
SLOWAK	20	8	1927	670
USA			490	173
THAIL			368	120
MALAYS	495	143	498	143
JAPAN	10	24	118	264
TAIWAN			462	190
AUSF	7492*	5113*	125612*	97673*
EV	28	40	253	377
PV	29	108	388	1139
EU	4628	3687	97254	72442
FRANKR	1383	990	32978	22881
BELLUX	425	482	23249	21809
NIEDL	130	106	5862	2816
ITAL	317	200	10095	7361
G BRIT	875	688	10965	6733
DAENM	990	883	4854	4299
GRIECH	2	4	1101	708
PORTUG	74	62	1656	1348
SPAN	432	372	8763	5093
SCHWED	212	215	2995	3340
FINNL	425	289	5214	4019
SCHWZ	227	279	2589	2946
OESTER	219	227	5922	5710
TUERK	1	6	299	216
LITAU		1	120	147
POLEN	11	25	531	725
TSCHE	124	169	518	746
UNGARN	130	158	810	1122
RUMAEN	4	11	42	105
SLOWEN	4	24	402	443
MAROKK	4	27	185	189
TUNES	131	99	617	536
USA	31	43	342	487
PERU	357	86	1410	312
BRASIL	202	201	282	283
SYRIEN			4277	1136
AUSTRL	372	436	1108	1191
5402 33 90				
TEXTUR POLYESTERGARN>14TEX N EINZELVK				
EINF	7420*	7329*	137712*	122847*
PV	140	246	285	503
AUS LG	73	25	1872	888
EU	6338	6354	106841	107424
FRANKR	619	789	11983	13726
BELLUX	660	593	17524	17315
NIEDL	47	82	3586	3963
ITAL	1572	1442	21142	16871
G BRIT	173	104	2093	1811
IRLAND	503	236	10607	5213
DAENM	2185	2776	33650	44885
GRIECH	575	359	3674	2364
PORTUG			205	176
SPAN	3	3	2165	1380
SCHWED			108	104
SCHWZ	416	571	7251	6383
OESTER			327	256
TUERK			388	180
TSCHE	71	135	287	398
SLOWAK	70	27	2303	886
RUMAEN			772	270
W RUSS	148	50	1084	334
RUSSLD			318	134
S AFR	64	23	762	297
USA	73	25	3397	1212
IRAN	98	61	483	256
THAIL			1867	476
INDONE	86	37	4492	1848
MALAYS			8493	1872
JAPAN	55	55	479	499
TAIWAN			1096	333
AUSF	14472*	11280*	253754*	187883*
PV	278	495	2944	3829
EU	7863	7005	181316	130892
FRANKR	3685	3749	70754	55586
BELLUX	1198	775	41298	24908
NIEDL	306	338	13949	8351
ITAL	540	368	8279	3650
G BRIT	643	474	12522	14828
IRLAND	151	95	1048	741
DAENM	411	270	3328	3140
GRIECH	196	115	3368	2177
PORTUG	16	20	1267	808
SPAN	717	801	28509	16704
NORWEG	12	9	256	172
SCHWED	305	316	3431	3236
FINNL	319	180	4887	2923
SCHWZ	1034	639	8825	5871
OESTER	1382	1017	21466	23361
TUERK	236	49	2438	1619
POLEN	241	331	2013	2492
TSCHE	309	261	4537	4195
UNGARN	22	34	3017	2288
RUMAEN	39	58	488	831
UKRAIN	6	13	49	110
RUSSLD	2	2	673	324
SLOWEN	124	79	473	455
KROAT	22	46	188	571
MAZED	102	39	287	139
MAROKK	15	23	183	315
ALGER			194	131
TUNES	247	117	770	569
USA	15	58	337	626
KANADA	18	37	73	120
PERU	783	187	2459	534
BRASIL	334	243	705	430
LIBAN			600	403
SYRIEN	209	94	9385	2539
ISRAEL	223	92	2631	1188
JORDAN	467	120	467	120
THAIL	1	3	72	178
SINGAP	26	50	296	672
HONGK			274	550
NEUSEE		1	104	105
5402 39 10				
TEXTURIERT POLYPROPYLENGARN NI EVK				
EINF	1024*	473*	25722*	10431*
PV			979	433
AUS LG			65	10
EU	179	70	9497	4850
BELLUX	106	38	5164	2507
NIEDL			509	146
ITAL	73	32	3289	1820
OESTER	74	35	317	149
POLEN			620	202
SLOWAK	134	94	5881	2277
UNGARN	582	248	6021	3062
JAPAN			119	109
AUSF	4905*	1706*	80188*	25457*
PV	357	105	2433	700
EU	1589	644	30786	10353
BELLUX	1573	519	29857	9839
NIEDL			584	243
ITAL	13	19	248	363
POLEN	250	145	376	187
UNGARN	365	101	2388	570
KIRGIS			1016	363
MAROKK			1780	130
ALGER			1250	426
TUNES			1140	535
AEGYPT	278	126	9521	2722
USA			661	227
IRAN	309	135	3988	1726
ISRAEL	252	123	1459	748
JORDAN			700	292
SAUDIA	1843	528	24517	6860
5402 39 90				
AND TEXTURIERT NYLONGARN NI EINZELVK				
EINF	2*	5*	249*	188*
PV	2	5	2	5
EU	2	5	56	63
AUSF	584*	271*	18678*	7219*
PV	28	26	1446	782
EU	441	197	16567	5986
BELLUX	87	34	6803	2082
NIEDL	265	124	7770	3102
DAENM	67	33	1989	624
OESTER			366	200
POLEN			400	335
TSCHE	28	26	1018	418
HONGK	12	15	120	160
5402 41 10				
NYLGARN UNGEZW UNGEDR USW <7TEX N EVK				
EINF	6235*	3717*	58847*	40781*
PV			130	59
AUS LG	130	86	231	204
EU	5393	3164	47464	31963
FRANKR	849	532	4029	1742
BELLUX	602	438	6271	4439
NIEDL	49	57	384	385
ITAL	2667	1330	24965	17634
G BRIT	234	270	3779	2610
SPAN	792	540	8040	5159
SCHWZ	82	83	5512	4886
OESTER	12	9	95	100
TSCHE			196	101
SLOWAK	471	279	1810	626
SLOWEN	131	91	2024	1188
S AFR			374	276
USA	145	89	867	1093
ISRAEL	1	2	46	143
AUSFUHR UNTER 5402 10 90				
5402 41 30				
NYLGARN UNGEZW UNGEDR >7-33TEX N EVK				
EINF	1818*	1777*	19217*	15652*
EU	1611	1501	16531	12689
FRANKR	431	208	3014	1842
BELLUX	124	321	460	699
ITAL	177	142	3321	2502
G BRIT	553	682	7934	6451
IRLAND			343	199
GRIECH	52	36	529	383
SPAN	174	110	930	613
SCHWZ	187	178	2003	2128
TUERK			183	102
ISRAEL	23	76	232	486
AUSFUHR UNTER 5402 10 90				

Wichtigste Ursprungs- und Bestimmungs-Laender	DEZEMBER 1994		JAN./DEZ. 1994	
	dt = 100kg	1000 DM	dt = 100kg	1000 DM
5402 41 90				
NYLGARN UNGEZW UNGEDR >33TEX NI EVK				
EINF	3306*	1593*	18331*	11934*
EU	1617	468	4150	2088
FRANKR	288	77	1317	742
NIEDL	1210	288	2146	704
ITAL	122	106	895	863
SCHWZ	1260	834	9432	8720
OESTER	3	4	86	135
SLOWAK			562	303
SLOWEN			429	199
ISRAEL			104	112
JAPAN	259	211	259	211
AUSFUHR UNTER 5402 10 90				
5402 42 00				
POLYGARN TYERSTR UNGEZW UNGEDR NI EVK				
EINF	871*	352*	12595*	6084*
AUS LG			1	2
EU	674	234	9818	4561
BELLUX	105	56	1779	906
ITAL			2298	1029
G BRIT	315	144	4958	2815
SCHWZ	153	100	2420	1015
AUSFUHR UNTER 5402 20 00				
5402 43 10				
POLYGARN UNGEZW UNGEDR <14TEX NI EVK				
EINF	3220*	2444*	46130*	29808*
PV	36	66	91	173
AUS LG	845	282	10904	3713
EU	1497	1203	24084	15004
FRANKR	188	93	4305	2185
NIEDL			596	193
ITAL	616	808	7914	5271
G BRIT	508	201	9611	5329
SPAN	185	101	1829	910
SCHWZ	822	658	8384	9680
TSCHE	36	68	90	171
SKOREA	850	284	12360	4235
JAPAN	2	17	422	266
AUSFUHR UNTER 5402 20 00				
5402 43 90				
POLYGARN UNGEZW UNGEDR >14TEX NI EVK				
EINF	1438*	954*	21289*	13088*
AUS LG			1956	664
EU	362	267	9078	6098
FRANKR	114	51	1639	1033
NIEDL		1	2237	774
ITAL	128	151	2923	2706
DAENM			432	527
SPAN	110	53	1724	921
SCHWZ	887	593	8174	4678
POLEN			1657	615
USA	27	36	365	201
THAIL			899	246
INDONE			530	176
SKOREA			1956	664
JAPAN			22	158
AUSFUHR UNTER 5402 20 00				
5402 49 10				
ELASTOMERGARN UNGEZW UNGEDR USW N EVK				
EINF	773*	5268*	21225*	72414*
EINSCHL. 5402 49 99				
EV			345	309
AUS LG	44	190	899	3402
AUSFUHR UNTER 5402 20 00				
5402 49 91				
POLYPROPYLENGARN UNGEZW UNGEDR N EVK				
EINF	2227*	1118*	24239*	12976*
EU	2003	1028	21855	11649
FRANKR			281	307
BELLUX	836	336	8901	4569
NIEDL	95	43	385	148
ITAL	1017	568	10805	5834
G BRIT			462	281
SPAN	45	9	926	382
OESTER	224	90	2019	1147
JAPAN			129	112
AUSF	463*	197*	7384*	2967*
PV	402	172	3467	1148
EU	53	21	3084	1502
FRANKR			1440	800
G BRIT			315	151
DAENM			417	146
PORTUG			534	265
OESTER			529	196
TSCHE	402	172	3467	1148
5402 49 99				
AND SYNTH GARN UNGEZW UNGEDR NI EVK				
EINFUHR UNTER 5402 49 10				
AUSFUHR UNTER 5402 20 00				
5402 51 10				
NYLONGARN UNGEZW >50DRE <7TEX NI EVK				
EINF	40*	61*	716*	853*
EU	10	17	530	565
G BRIT			490	500
SCHWZ	30	44	186	288
AUSF	41*	215*	659*	3003*
PV	3	12	21	84
EU			179	482
GRIECH			62	316
OESTER	31	188	397	2204
LETTLD	3	12	31	126
5402 51 30				
NYLONGARN UNGEZW >50DRE<7-33TEX N EVK				
EINF	26*	47*	911*	1393*
EU			238	817
NIEDL			35	132
ITAL			189	333
SCHWZ	26	47	666	868
AUSF	191*	743*	1818*	6506*
PV			3	8
EU	81	286	758	2292
FRANKR	14	48	96	224
NIEDL	15	39	166	326
ITAL			276	898
G BRIT	44	180	199	769
TSCHE	30	128	180	780
SLOWAK			30	128
S AFR			30	128
INDIEN	5	22	23	104
THAIL			31	128
INDONE			49	203
SKOREA	69	292	606	2455
5402 51 90				
NYLONGARN UNGEZW >50DRE >33TEX NI EVK				
EINF	618*	491*	7513*	7870*
LV	23	21	119	115
EU	250	293	5637	5706
BELLUX			378	305
ITAL			166	233
G BRIT	250	293	4867	5062
SCHWZ	15	28	1189	1667
OESTER			84	100
RUMAEN	314	134	314	134
USA	38	36	189	194
AUSF	1012*	1041*	14210*	12450*
EU	1012	1041	14203	12428
FRANKR			400	249
BELLUX	307	292	5683	4726
NIEDL	461	550	6980	6520
ITAL	244	189	1114	910
5402 52 10				
POLYESTGARN UNGEZW>50DRE<14TEX N EVK				
EINF	808*	1119*	11269*	14251*
PV	129	264	129	264
EU	648	837	10652	13464
FRANKR	486	672	6931	8945
ITAL	186	236	3545	4341
SCHWZ	31	28	460	501
SINGAP	129	264	129	264
AUSFUHR UNTER 5402 20 00				
5402 52 90				
POLYESTGARN UNGEZW>50DRE>14TEX N EVK				
EINF	698*	929*	8247*	10509*
AUS LG			12	30
EU	524	810	6441	8562
FRANKR	420	567	2958	4259
ITAL	167	214	3281	4092
GRIECH	26	21	117	101
SCHWZ	53	91	881	1340
W RUSS			321	108
ISRAEL	14	15	196	233
TAIWAN			314	176
AUSFUHR UNTER 5402 20 00				
5402 59 10				
POLYPROPYLENGARN UNGEZW >50DRE NI EVK				
EINF	2089*	861*	21108*	9229*
EU	1684	661	17172	7310
FRANKR	103	41	843	310
NIEDL			15	148
ITAL	294	140	5361	2526
G BRIT	237	119	4961	2174
SPAN	1050	361	5651	2028
SCHWZ	117	61	1699	870
OESTER	288	139	2234	1049
AUSF	763*	463*	5843*	3010*
EU	685	417	5121	2783
FRANKR			1607	810
BELLUX	462	315	1091	784
NIEDL	209	93	844	287
G BRIT			868	410
DAENM	14	9	461	294
SPAN			438	203
OESTER	16	8	266	139
5402 59 90				
AND SYNTH GARN UNGEZW >50DRE NI EVK				
EINF	24*	204*	1307*	6295*
EU	24	204	364	5323
NIEDL	21	201	299	5019
DAENM			43	228
SCHWZ			219	160
OESTER			496	248
JAPAN			224	647
AUSFUHR UNTER 5402 20 00				
5402 61 10				
NYLONGARN GEZWIRNT <7TEX NI EINZELVK				
EINF	232*	247*	992*	967*
PV			16	30
SCHWED	232	247	976	937
AUSF	3*	6*	126*	287*
PV			1	9
EU			19	66
5402 61 30				
NYLONGARN GEZWIRNT >7-33TEX NI EINZVK				
EINF	*	1*	29*	112*
AUS LG			5	22
EU		1	16	15
AUSF	100*	207*	1667*	3349*
PV			168	309
EU	2	5	58	200
SCHWZ	3	17	106	379
TSCHE	88	184	1414	2444
SLOWEN	7	26	68	237
5402 61 90				
NYLONGARN GEZWIRNT >33TEX NI EINZELVK				
EINF	1161*	1226*	14399*	15621*
EV				14
EU	1157	1190	14139	14978
BELLUX	40	19	1368	877
NIEDL	384	445	6401	7979
ITAL	747	719	6306	6022
SCHWZ	4	36	76	826
AUSF	298*	480*	3491*	5855*
PV			10	36
EU	273	395	3256	5286
FRANKR	37	77	364	788
BELLUX	1	5	447	777
NIEDL	108	106	1193	1222
ITAL	104	176	864	1967
G BRIT	17	25	94	286
DAENM	6	6	285	282
5402 62 10				
POLYESTERGARN GEZWIRNT <14TEX NI EVK				
EINF	792*	1259*	9377*	13779*
PV	361	712	4589	7462
EU	270	359	3790	4631
FRANKR	13	19	519	727

Wichtigste Ursprungs- und Bestimmungs-Laender	DEZEMBER 1994 dt	DEZEMBER 1994 1000 DM	JAN./DEZ. 1994 dt	JAN./DEZ. 1994 1000 DM
ITAL	238	302	2845	3080
SPAN	19	38	392	766
SCHWED	100	85	135	141
UNGARN	60	102	817	1441
SINGAP	361	712	4493	7346
JAPAN			121	187
AUSFUHR UNTER 5402 20 00				
5402 62 90				
POLYESTERGARN GEZWIRNT >14TEX NI EVK				
EINF	1019*	1364*	12936*	17874*
EU	987	1342	11476	15857
FRANKR	369	827	4604	9861
NIEDL			110	140
ITAL	415	335	4720	4370
G BRIT	1	1	250	262
DAENM	121	80	605	260
SPAN	81	129	1074	1795
SCHWZ	32	22	658	485
TUERK			131	202
INDONE			252	120
TAIWAN			313	297
AUSFUHR UNTER 5402 20 00				
5402 69 10				
POLYPROPYLENGARN GEZWIRNT NI EINZELVK				
EINF	328*	257*	2915*	2574*
PV			9	34
EU	57	43	804	900
ITAL	53	36	230	146
G BRIT	4	7	113	416
SPAN			338	269
SCHWZ	206	154	1654	1502
INDIEN	65	20	388	116
AUSF	87*	99*	1347*	1527*
PV	27	41	330	658
EU	4	8	313	192
TSCHE			87	281
UNGARN	27	41	287	394
MAROKK	52	42	560	509
5402 69 90				
AND SYNTHET GARN GEZWIRNT NI EINZELVK				
EINF	32*	87*	209*	610*
PV			2	3
EU	5	1	57	107
ITAL	5	1	49	100
JAPAN	2	17	68	309
AUSFUHR UNTER 5402 20 00				
5403 10 00				
VISKOSEGARN HOCHFEST NICHT EINZELVERK				
EINF	5545*	4699*	78056*	66843*
AUS LG	2	2	28	13
EU	5242	4470	70356	60782
FRANKR	3853	3271	58961	51131
NIEDL	1389	1199	10993	9123
ITAL			99	182
G BRIT			134	108
GRIECH			139	187
SCHWZ			191	306
OESTER	300	226	6739	5155
TSCHE			409	199
INDIEN			269	141
AUSFUHR UNTER 5402 10 90				
5403 20 10				
TEXTUR CELLULOSEACETATGARN NI EINZVK				
EINF	13*	16*	43*	59*
EU	13	16	43	59
AUSF	*	*	*	*
5403 20 90				
AND TEXTURIERTE GARNE <67TEX NI EVK				
EINF	79*	131*	356*	522*
EU		1		2
SCHWZ	79	130	348	504
AUSF	2*	3*	505*	623*
EU			492	599
FRANKR			473	568

Wichtigste Ursprungs- und Bestimmungs-Laender	DEZEMBER 1994 dt	DEZEMBER 1994 1000 DM	JAN./DEZ. 1994 dt	JAN./DEZ. 1994 1000 DM
5403 31 00				
UNGEZW VISKOSEGARN <120DREHG/M N EVKF				
EINF	10724*	8389*	85702*	60790*
LV			340	268
AUS LG	5038	2708	10795	8693
EU	2430	3464	31090	43698
FRANKR	482	444	3374	3063
BELLUX	419	578	6402	8674
NIEDL	1087	1911	19087	26878
ITAL	176	216	1068	1585
GRIECH	22	25	479	610
SPAN	236	277	641	776
SCHWZ	76	112	1387	1479
OESTER	681	833	5200	5282
TUERK	302	182	851	357
LITAU			526	282
SLOWAK			819	626
UKRAIN	1449	914	1863	1179
W RUSS	5184	2728	11567	5867
RUSSLD	347	151	863	346
USA	26	22	239	135
BRASIL	18	12	373	241
INDIEN	207	268	987	1168
AUSFUHR UNTER 5402 10 90				
5403 32 00				
UNGEZW VISKOSEGARN >120DREHG/M N EVKF				
EINF	1161*	2991*	20445*	32341*
PV			477	371
EU	1094	2935	9989	23839
FRANKR	626	1744	4493	11489
BELLUX	93	53	226	230
ITAL	415	1138	5164	12006
SCHWZ	11	17	641	1009
OESTER	30	20	8326	6514
TSCHE			391	203
SLOWAK	23	17	401	286
UNGARN			477	371
AUSFUHR UNTER 5402 10 90				
5403 33 10				
UNGEZW CELLUACETGARN <250DREH/M N EVK				
EINF	5784*	6480*	58091*	65031*
PV			3	5
EU	5071	6096	55527	63539
FRANKR	74	176	1384	2200
BELLUX			6378	6724
NIEDL	1825	2034	12389	13283
ITAL	484	611	3799	5935
G BRIT	2106	2318	20972	22883
SPAN	593	761	10843	12718
OESTER			196	145
LITAU	713	384	2365	1341
AUSF	18*	26*	1102*	1239*
EU			700	676
FRANKR			526	446
SCHWZ	4	7	299	362
USA			48	104
5403 33 90				
AND CELLULOSEACETATGARN UNGEZW N EVKF				
EINF	42*	54*	293*	379*
EU	42	54	274	344
SPAN	41	52	270	339
AUSF	1*	4*	391*	424*
PV			3	7
EU			295	366
ITAL			281	357
5403 39 00				
AND GARN KUENSTL FILAM UNGEZWI NI EVK				
EINF	145*	358*	1654*	3804*
EU	145	358	1607	3702
ITAL	145	385	1573	3646
SCHWZ			47	102
AUSF	32*	95*	277*	433*
PV	10	20	82	142
EU			121	51
SCHWZ	22	75	61	203
TSCHE	10	20	78	133
5403 41 00				
VISKOSEGARN GEZWIRNT NI EINZELVERKAUF				
EINF	819*	2162*	9126*	23382*
EV	198	605	1017	4169
LV	6	25	209	1013

Wichtigste Ursprungs- und Bestimmungs-Laender	DEZEMBER 1994 dt	DEZEMBER 1994 1000 DM	JAN./DEZ. 1994 dt	JAN./DEZ. 1994 1000 DM
PV			6	59
EU	432	1123	6336	15697
FRANKR	60	192	1182	2856
BELLUX	8	19	159	156
NIEDL			161	248
ITAL	364	912	4589	12187
SPAN			240	237
SCHWED	88	95	572	649
SCHWZ	14	29	298	658
OESTER	22	17	102	178
CHINA			348	831
JAPAN	263	898	1286	5456
AUSFUHR UNTER 5402 10 90				
5403 42 00				
CELLULOSEACETATGARN GEZWIRNT NI EVK				
EINF	4*	19*	713*	495*
EU	4	19	70	178
FRANKR			57	140
LITAU			643	317
AUSF	*	*	5*	10*
PV			4	5
5403 49 00				
AND GARN KUENSTL FILAM GEZWIRNT N EVK				
EINF	*	*	35*	46*
PV			7	12
EU			9	20
AUSF	165*	235*	834*	977*
PV	66	105	182	355
EU	1	2	28	63
TSCHE	3	8	72	201
SLOWAK	48	47	194	207
5404 10 10				
ELASTOMERE >67DTEX <1MM DURCHM NI EVK				
EINF	921*	3297*	11455*	42009*
EV			7	22
LV			2	4
AUS LG	10	29	43	103
EU	730	2767	9686	36382
NIEDL	155	639	2119	8806
ITAL	21	72	829	1231
G BRIT	554	2056	7031	26801
USA	101	287	1400	4650
SKOREA	90	263	275	832
AUSF	1702*	5547*	25675*	81715*
EV	464	1432	7190	21827
PV	2	14	21	109
EU	1093	3729	16738	54367
FRANKR	129	404	2666	8077
BELLUX	13	66	270	1028
NIEDL	41	168	652	2530
ITAL	680	2175	8463	28259
G BRIT	83	322	2399	7116
DAENM	10	40	284	945
GRIECH	50	183	400	1438
PORTUG			142	489
SPAN	117	361	1362	4485
SCHWZ	2	10	196	680
OESTER	53	198	889	3097
TUERK	46	87	194	601
POLEN		1	101	477
TSCHE	5	22	40	180
BULGAR			42	148
SLOWEN	13	47	168	411
AEGYPT			19	119
S AFR	52	217	636	2420
USA	162	501	4075	11488
KANADA			291	924
KOLUMB			59	202
BRASIL			210	782
CHILE			68	203
SYRIEN	28	31	89	173
ISRAEL	3	12	98	323
THAIL	39	114	353	1068
PHILIP	113	329	805	2437
JAPAN	21	47	90	202
HONGK	53	140	249	795
5404 10 90				
SYNTH MONOFIL>67DTEX<1MM DURCHM N EVK				
EINF	4000*	3663*	45920*	40875*
EV			1	2
LV			27	107
PV	8	11	28	39
AUS LG	10	36	281	374
EU	3366	2541	36801	26438
FRANKR	75	156	2304	3249
BELLUX	1310	634	13536	5996
NIEDL	745	536	5031	5130
ITAL	1085	1123	6284	6500
G BRIT	43	42	1055	1540

Wichtigste Ursprungs- und Bestimmungs-Laender	DEZEMBER 1994		JAN./DEZ. 1994	
	dt = 100kg	1000 DM	dt = 100kg	1000 DM
DAENM	24	10	7673	3202
PORTUG	3	4	376	541
SPAN	81	36	639	266
SCHWZ	71	129	2536	3663
OESTER	288	118	853	400
LITAU			628	334
UNGARN	15	13	250	104
USA	164	390	2565	5674
CHINA	23	73	114	326
JAPAN	112	398	1530	3520
HONGK			26	235
AUSF	9521*	14138*	152506*	159020*
PV	22	79	132	516
EU	3779	8229	49809	70267
FRANKR	1003	1379	10205	14040
BELLUX	328	512	5056	7278
NIEDL	487	684	7706	9919
ITAL	442	742	9307	14928
G BRIT	964	1090	10281	14121
IRLAND	85	128	606	1020
DAENM	16	34	1000	1196
GRIECH	47	78	494	673
PORTUG	29	47	405	661
SPAN	378	535	4775	6440
NORWEG	22	110	474	836
SCHWED	1678	2575	24600	17812
FINNL	675	968	18399	10772
SCHWZ	1327	1491	19382	13767
OESTER	344	424	5582	6447
MALTA	4	12	18	138
TUERK	26	37	989	836
ESTLD			17	111
LETTLD	4	6	76	367
POLEN	21	53	1085	1507
TSCHE	39	111	948	1455
SLOWAK		1	90	215
UNGARN	36	50	856	1538
RUMAEN			130	162
BULGAR	5	10	59	181
W RUSS			449	602
RUSSLD	113	159	400	596
SLOWEN	2	4	190	917
KROAT	6	19	147	411
SERB M			15	1270
MAROKK	29	80	129	313
KONGO	47	91	89	118
S AFR	51	87	1284	844
USA	467	699	7288	10943
MEXIKO			56	114
KOLUMB	14	23	59	136
VENEZU			52	135
ECUAD	1	2	62	144
PERU	1	3	50	110
BRASIL	22	35	350	482
CHILE	5	8	139	311
ARGENT	2	5	35	134
ISRAEL	28	68	203	362
SAUDIA	2	4	67	173
INDIEN	101	175	4891	2295
THAIL			90	176
MALAYS	30	114	178	441
SINGAP	5	8	70	181
CHINA	5	13	478	1002
SKOREA	1	8	251	447
JAPAN	316	906	5731	3980
TAIWAN	11	101	222	714
HONGK	17	31	1477	1084
AUSTRL	122	184	2904	1987
NEUSEE			59	114

5404 90 11

POLYPROPYLENZIERSTREIF <5MM BR NI EVK

EINF	854*	422*	4844*	2287*
PV	360	149	1978	819
EU	782	356	3576	1780
FRANKR	549	236	2641	1210
ITAL	203	122	920	532
TSCHE	102	64	1267	603
AUSF	81*	73*	1916*	2021*
PV	21	10	965	538
EU	13	27	286	671
NIEDL	5	9	67	162
G BRIT	4	13	114	383
OESTER	27	20	173	169
TSCHE	22	12	972	544
USA	2	2	256	297

5404 90 19

AND POLYPROPYLENSTREIF <5MM BR NI EVK

EINF	1944*	752*	22845*	8389*
AUS LG	135	47	1821	660
EU	1406	467	13900	5008
BELLUX	1065	323	9856	3212
NIEDL	42	21	2454	1008
ITAL	251	110	1214	630
SCHWZ	377	206	2253	1124
OESTER	26	12	1741	746
TSCHE			1111	272
SLOWAK			1367	361
USA	135	47	1830	676
AUSF	1144*	883*	12831*	7936*
EU	631	262	8514	4799
FRANKR	156	69	2229	1396
BELLUX	20	6	618	195
NIEDL	219	78	1157	612
ITAL	137	37	2498	1117
G BRIT	85	55	1547	1196
DAENM	7	14	170	135
SCHWED	14	5	274	213
FINNL	1	2	145	343
SCHWZ	71	33	725	416
OESTER	4	7	607	329
TUERK			354	197
POLEN	53	75	69	539
USA	236	115	1093	505
OMAN			406	149

5404 90 90

STREIF SYNTH SPINNMASSE <5MM BR N EVK

EINF	30*	579*	1956*	8513*
PV			2	4
EU		1	568	646
NIEDL			187	120
ITAL			328	402
SCHWZ			344	301
OESTER			225	301
LITAU			258	152
USA	30	577	454	5990
AUSF	270*	379*	4745*	7412*
PV			6	28
EU	243	308	2851	4176
FRANKR	5	116	104	1115
BELLUX	35	44	228	476
NIEDL	171	115	2187	1111
ITAL		5	41	213
G BRIT		1	41	863
DAENM	32	25	224	186
SPAN		2	18	187
SCHWZ	6	15	222	1160
OESTER	10	18	418	402
POLEN			331	264
BULGAR			176	326
RUSSLD			84	134
USA		17	269	385

5405 00 00

KUENSTL MONOFIL>67TEX<1MMDURCHM N EVK

EINF	43*	260*	386*	2046*
AUS LG			2	11
EU			5	17
JAPAN	43	260	308	1997
AUSF	118*	236*	1204*	3507*
PV			42	634
EU	10	28	348	898
FRANKR	6	15	107	234
BELLUX	1	4	65	172
NIEDL	1	3	46	126
SPAN	1	3	66	163
NORWEG			51	157
SCHWZ		3	95	251
OESTER			38	109
W RUSS			42	636
ISRAEL		4	107	354
THAIL	97	177	405	769

5406 10 00

GARNE A SYNTHET FILAMENTEN NI EVK

	KG		KG	
EINF	1788*	27*	38969*	1498*
PV	38	6	432	70
AUS LG			7622	111
EU	10	1	5826	178
FRANKR	10	1	3657	110
SCHWZ	676	15	12424	288
INDONE			7622	111
JAPAN			1946	683
AUSF	2263*	69*	29275*	1394*
PV	14	1	123	10
EU	265	16	12326	496
FRANKR	37	2	2227	100
NIEDL	103	5	3143	163
SCHWZ	21	2	4472	240
TSCHE			3986	227

5406 20 00

GARNE A KUENSTL FILAMENTEN NI EVK

	KG		KG	
EINF	372*	16*	7925*	183*
AUS LG			2186	14
EU	343	15	2612	99
AUSF	2278*	57*	23007*	780*
PV	473	9	4403	70
EU	20	2	1951	141
SCHWZ	80	6	1592	105
USA	58	7	1346	143
ISRAEL			9387	109

5407 10 00

GEWEBE A NYLON/POLYAMID/-ESTERGARN

	M2		M2	
EINF	4103292*	2573*	10777415*	39416*
GEW DT	881		18155	
LV			131586	247
PV	20648	76	103485	488
AUS LG	86	1	73199	334
EU	238221	1630	8580268	30627
FRANKR	34851	132	1382876	3277
BELLUX	2374	7	704838	1950
NIEDL	81294	1151	2910737	16842
ITAL	31829	126	831808	2329
G BRIT	85830	198	2918824	5271
IRLAND			51182	361
DAENM	805	6	10613	157
SPAN	1838	8	70311	418
NORWEG			220809	445
SCHWZ	20322	334	163322	2117
OESTER	1596	10	42866	382
TUERK	3730	15	285070	827
POLEN	5750	30	78170	341
TSCHE	45950	105	123661	318
UNGARN			134459	260
USA	8615	79	93650	684
KANADA			22836	108
INDONE			80614	214
SKOREA	4930	32	263778	1142
JAPAN	27133	112	202791	945
TAIWAN	31030	162	398293	747
AUSF	3061868*	18940*	46330197*	186836*
GEW DT	6558		87480	
EV			1592552	2574
PV	74987	912	830291	4085
EU	1812615	11661	23767852	105483
FRANKR	167723	900	1656476	8047
BELLUX	118436	427	4346392	9592
NIEDL	683063	3997	8273862	36091
ITAL	131304	602	1857450	6967
G BRIT	529016	4155	8324804	34111
IRLAND			41176	520
DAENM	78577	1138	476925	6048
GRIECH	3191	34	381304	1158
PORTUG	31527	179	244364	1435
SPAN	72688	429	188398	1516
NORWEG	130	6	1181635	2227
SCHWED	25961	249	396850	3089
FINNL	53138	318	413999	1788
SCHWZ	212002	833	9672328	21813
OESTER	92921	485	714307	4639
TUERK	7380	62	221184	883
LETTLD	22306	287	28248	322
LITAU	2193	82	18919	278
POLEN	229330	1263	1283386	6978
TSCHE	39499	212	308560	2243
SLOWAK	2249	22	81590	400
UNGARN	218	8	1480905	2698
BULGAR			229813	357
UKRAIN	1439	11	44435	127
RUSSLD	92	1	41814	146
SLOWEN	12793	91	158690	981
KROAT	2897	78	79116	723
MAROKK	52345	57	639573	690
TUNES	40075	935	463449	10225
S AFR			242325	2064
USA	226836	718	3059344	9743
KANADA	5026	35	114894	508
BARBAD			95669	563
BRASIL	1674	18	40164	233
IRAN			29777	143
ISRAEL	32330	81	386263	728
PAKIST	8121	32	31022	121
INDIEN			99605	372
SRILAN	13802	153	169430	935
THAIL	2920	47	18177	171
SINGAP	1224	18	21433	166
SKOREA	127976	594	207755	1109
JAPAN	978	16	81227	701
TAIWAN	297	15	76407	489
HONGK	5396	85	227900	1152
AUSTRL	19809	159	138843	1083
NEUSEE	2763	23	88391	638

5407 20 11

GEW A POLYETHYL/PROPYLSTREIF<3M BR

	M2		M2	
EINF	37480680*	2331*	421718698*	26552*
GEW DT	5397		60334	
PV				2
AUS LG	4361	6	4361	8
EU	3291751	2178	34179854	23234
FRANKR	22787	36	81158	340
BELLUX	490089	279	4486133	2784
NIEDL	1343312	696	6811718	4017
ITAL	9599	34	109359	196
G BRIT	470117	296	7160678	4762
GRIECH	186480	85	4541124	1896
SPAN	769367	752	10927079	9209
TUERK	5300	8	737351	466
TSCHE	59200	22	896492	384
BRASIL	348848	98	4945872	1523
THAIL	4361	6	1140858	508

Wichtigste Ursprungs- und Bestimmungs-Laender	DEZEMBER 1994 dt = 100kg	DEZEMBER 1994 1000 DM	JAN./DEZ. 1994 dt = 100kg	JAN./DEZ. 1994 1000 DM
CHINA	35400	17	57950	184
AUSF	2011580*	2100*	22858014*	26528*
GEW DT	2970		37537	
PV	749602	645	8116052	7309
EU	988186	770	7101195	7886
FRANKR	437128	242	2738650	2263
BELLUX	94425	154	819613	1849
NIEDL	156653	162	1831098	2068
ITAL	21221	47	414509	805
G BRIT	54673	25	561264	764
GRIECH	213300	112	549829	304
NORWEG			162406	126
FINNL			88708	163
SCHWZ	8310	17	148930	253
OESTER	140009	260	4337094	4083
TUERK	13462	66	771673	956
POLEN	778797	656	8182125	7444
TSCHE	2818	18	85819	151
RUMAEN			202732	179
KROAT	821	2	62192	100
USA	26821	143	656941	2388
KANADA			116101	456
MEXIKO	2147	10	46718	253
BRASIL	30118	123	66502	306
IRAN			74020	262
INDONE			78712	370
JAPAN			141371	122
AUSTRL			110583	389
5407 20 19				
GEW A POLYETHYL/PROPYLSTREIF>3M BR				
	M2		M2	
EINF	2940766*	2067*	35640813*	26817*
GEW DT	3283		43104	
EU	2679057	1986	33716884	25263
FRANKR			175974	127
BELLUX	751284	468	11883244	8828
NIEDL	457376	247	6256998	4690
ITAL	95347	106	1713798	1383
G BRIT	1303444	1124	13092101	12731
DAENM			98240	111
GRIECH			74989	135
PORTUG	71606	39	387865	230
TSCHE	261709	81	1858066	488
AUSF	25801855*	10704*	138843464*	75452*
GEW DT	28295		163934	
EU	25685905	10570	131296418	68614
FRANKR	1131835	598	11090995	6582
BELLUX	10123301	4047	51523779	23884
NIEDL	4733424	2033	22478643	13576
ITAL	749347	342	3777914	1835
G BRIT	6382168	2401	31957694	16494
DAENM	1244299	572	6610150	3607
GRIECH	477475	201	1673569	951
PORTUG	147457	73	349475	253
SPAN	696599	306	2834295	1469
SCHWED			178462	270
SCHWZ	14773	33	1990010	1936
OESTER			2743981	2103
TUERK	44532	48	348904	192
POLEN			480548	521
RUSSLD			141288	341
AEGYPT			264846	139
USA			81668	100
ISRAEL	56655	53	599426	394
JAPAN			124696	126
TAIWAN			249900	391
5407 20 90				
AND GEWEBE A SYNTH FILAMENTSTREIF				
	M2		M2	
EINF	*	*	1875*	34*
GEW DT			3	
PV			688	1
EU			1187	33
AUSF	84255*	657*	489449*	3400*
GEW DT	79		581	
PV	80542	650	388110	2730
EU	1169	4	40440	175
POLEN	82205	654	389491	2678
5407 30 00				
GEWEBE I SINNE D ANM 9 ABSCHN XI				
	M2		M2	
EINF	*	*	455*	8*
GEW DT			1	
EU			455	8
AUSF	43882*	138*	1176841*	3761*
GEW DT	63		1803	
PV			4892	29
EU	43882	138	773210	2832
FRANKR	13472	65	291887	1072
NIEDL	17623	50	165376	606
ITAL	12	1	66461	346
GRIECH	315	2	35752	191
SPAN	10000	22	149402	441
SCHWZ			272936	467
TSCHE			97658	183
5407 41 00				
GEW >85% NYLON/POLYAMID ROH/GEBL				
	M2		M2	
EINF	5121101*	1041*	65990864*	15163*
GEW DT	442		6134	
EU	38384	53	386812	493
AUS LG			117903	142
EU	270180	663	3701999	9089
FRANKR	185486	424	2428771	5287
NIEDL	11473	36	385137	1018
ITAL	19257	34	122030	282
G BRIT	21365	122	602784	2163
PORTUG	32599	47	68161	102
SPAN			36498	137
SCHWED	4149	22	52018	247
SCHWZ	5690	19	437192	1960
OESTER			56857	221
USA	30391	47	75484	135
CHINA			159484	207
SKOREA			32543	238
JAPAN	201691	290	2052382	2973
AUSF	10756433*	2608*	49413364*	18678*
GEW DT	919		7769	
PV	4398	18	51120	348
EU	1063229	2520	4784239	17063
FRANKR	430135	705	2448839	8651
NIEDL	82439	413	80047	592
ITAL	441612	635	1698698	5008
G BRIT	79966	380	221536	1073
DAENM	28103	207	86587	824
SPAN	24473	138	194792	802
SCHWZ	3142	26	46652	283
OESTER	449	6	22770	249
POLEN	2850	13	10700	144
UNGARN	123	6	11977	161
SLOWEN	7	3	26162	133
5407 42 10				
GEW >85% NYLON/POLYAMID <57CM GEF				
	M2		M2	
EINF	4802*	33*	15695*	120*
GEW DT	6		24	
EU	200	2	1066	8
AUSF	22734*	96*	508517*	1943*
GEW DT	33		642	
PV	79	3	2614	29
EU	22655	93	488429	1805
ITAL	20600	85	333572	1297
TUERK			48428	126
5407 42 90				
GEW >85% NYLON/POLYAMID >57CM GEF				
	M2		M2	
EINF	487663*	2609*	10755510*	40866*
GEW DT	644		11577	
PV	2732	32	28673	187
AUS LG			49008	25
EU	356786	1745	8177685	28135
FRANKR	79147	343	863145	4061
BELLUX	117322	374	5731634	14214
ITAL	133473	929	1316509	8547
G BRIT	13665	46	113880	585
SPAN	10549	44	131284	648
SCHWED	24142	109	416927	2027
FINNL	7138	50	13264	108
SCHWZ	82189	588	1068199	7428
OESTER	3961	45	116245	685
TSCHE	4179	2	98985	106
THAIL			232514	217
SKOREA	679	4	80928	288
JAPAN	3059	19	109479	740
TAIWAN	4800	36	368989	788
AUSF	1471986*	6795*	14830540*	91998*
GEW DT	2637		32356	
PV	779033	2818	7634334	28434
EU	254587	2403	1838975	16189
FRANKR	25086	184	76784	781
BELLUX	8630	87	84223	748
NIEDL	41161	333	118819	971
ITAL	47867	359	341830	2611
G BRIT	47312	341	149214	916
DAENM	10797	76	23839	144
GRIECH	10573	16	78782	223
PORTUG	88812	987	986952	9764
FINNL	747	7	30330	120
SCHWZ	19342	169	110263	1045
OESTER	16212	230	182042	2451
MALTA	67	3	20540	159
TUERK	108708	305	1888989	29234
LETTLD	7350	23	73516	150
LITAU	29928	39	293710	432
POLEN	342610	1304	3730907	14159
TSCHE	5531	39	248105	1276
SLOWAK	11249	45	215910	918
UNGARN	46984	273	378650	2735
RUMAEN	249646	428	2802688	5726
BULGAR	63469	340	659248	3857
UKRAIN	46826	71	773315	1373
MOLDAU	66732	120	285113	492
RUSSLD	42898	97	243847	768
SLOWEN	11302	300	124277	1780
KROAT	2167	17	83917	789
MAZED	9902	61	183316	766
TUNES	33556	82	342955	3584
USA	1378	19	21489	209
INDIEN	36349	118	56378	196
THAIL	18949	130	37871	423
VIETN	4705	17	59114	438
CHINA			43700	329
TAIWAN			19634	176
HONGK	10173	72	220939	1487
5407 43 00				
GEW >85% NYLON/POLYAMID BUNTGEWEBT				
	M2		M2	
EINF	9333*	118*	54937*	646*
GEW DT	18		102	
PV			102	1
EU	6090	57	40399	461
FRANKR	2380	24	19654	276
ITAL	2244	21	16373	135
SCHWZ	3243	55	8442	128
AUSF	18205*	136*	293801*	3537*
GEW DT	23		456	
PV	4733	58	94712	873
EU	1167	10	69434	1014
BELLUX			12896	160
NIEDL			28493	395
OESTER			2986	111
POLEN	3871	46	29782	421
RUMAEN	1800	14	23856	140
BULGAR	1474	20	12264	249
S AFR			10402	113
MEXIKO			17353	169
SRILAN			39713	228
TAIWAN			10133	159
HONGK			15821	255
5407 44 10				
GEW >85% NYLON/POLYAMID <57CM BEDR				
	M2		M2	
EINF	273867*	147*	418615*	850*
GEW DT	123		351	
EU	273867	147	284933	242
PORTUG	272892	142	272892	142
TAIWAN			130996	582
AUSF	1414652*	854*	10422437*	3929*
GEW DT	208		1049	
PV	32	1	2093	34
EU	139260	822	903213	3330
FRANKR	1822	18	33884	277
ITAL	855	7	44911	296
PORTUG	136483	795	808881	2823
CHINA	2150	29	63525	175
HONGK			18895	192
5407 44 90				
GEW >85% NYLON/POLYAMID >57CM BEDR				
	M2		M2	
EINF	1001194*	837*	10847659*	7268*
GEW DT	160		1313	
EU	88612	734	938071	5035
FRANKR	11883	108	75173	545
BELLUX	8501	54	120058	418
ITAL	43086	375	641832	4546
SPAN	20575	169	71487	461
FINNL	2178	14	26044	174
SCHWZ	584	11	29971	437
OESTER	7089	68	86371	497
AUSF	22997*	244*	720030*	6482*
GEW DT	46		1242	
PV	8942	90	196328	2152
EU	11290	92	126248	885
ITAL	778	8	15736	137
G BRIT	4466	18	59655	212
PORTUG	4682	61	31024	314
SCHWZ	129	11	3328	179
OESTER	1339	12	28328	312
TUERK	824	11	18109	171
POLEN	585	9	94241	635
UNGARN	2625	30	30204	278
RUMAEN	1403	8	11525	120
BULGAR			6712	100
MAROKK	3267	22	32289	270
TUNES	681	18	159588	1100
THAIL			31711	438
VIETN	182	3	18017	232
CHINA			20432	120
TAIWAN			28387	327

Wichtigste Ursprungs- und Bestimmungs-Laender	DEZEMBER 1994		JAN./DEZ. 1994	
	dt = 100kg	1000 DM	dt = 100kg	1000 DM
HONGK	39	6	87072	1062
5407 51 00				
GEW >85% TEXTUR POLYESTER ROH/GEBL				
	M2		M2	
EINF	825868*	1943*	13295230*	28023*
GEW DT	970		13166	
PV	105987	177	1216674	2133
AUS LG	32322	70	593428	859
EU	384270	1356	6984888	17721
FRANKR	26644	151	2461079	5719
BELLUX	1800	2	126389	1118
NIEDL	18924	16	243097	494
ITAL	102699	243	3219470	7910
G BRIT	2672	7	109729	248
DAENM	199755	871	199755	871
PORTUG			52311	120
SPAN	32075	84	843058	1243
SCHWZ	8635	53	101239	527
OESTER	1119	7	806016	736
TUERK	55510	120	117277	302
TSCHE	105987	177	1216674	2133
THAIL			72359	195
INDONE	38523	87	107036	213
MALAYS	195000	83	1282033	1137
SKOREA	7501	20	122204	346
JAPAN			579064	1899
TAIWAN	32323	70	1724482	2624
AUSF	61958*	317*	1701080*	7228*
GEW DT	80		2429	
PV	16787	131	97356	656
EU	36454	110	1284695	3197
FRANKR	1093	4	91407	277
NIEDL	18989	43	268835	648
ITAL	12828	47	219089	783
G BRIT	2007	10	568496	966
GRIECH			29173	120
PORTUG	1537	6	12137	127
SPAN			56998	238
SCHWED	1212	13	29438	346
SCHWZ	40	11	18227	230
OESTER	61	17	106457	352
POLEN	8409	63	86804	595
TUNES	4778	52	163422	2260
5407 52 00				
GEW >85% TEXTUR POLYESTER GEFAERBT				
	M2		M2	
EINF	3044977*	9248*	30745008*	110411*
GEW DT	3964		37667	
LV			240	3
PV	654	4	38368	143
AUS LG	140622	535	2831649	7858
EU	1647384	3765	17009465	49186
FRANKR	597028	615	6420248	10116
BELLUX	83024	267	538554	1821
NIEDL	30585	130	818484	5395
ITAL	339982	1066	4412437	17049
G BRIT	534364	1489	3258290	10161
PORTUG	24055	80	214087	571
SPAN	38336	128	1332498	3988
SCHWED	11372	25	30147	163
FINNL	3095	18	64571	399
SCHWZ	30479	279	238283	2222
OESTER	380603	1016	1814926	4474
TUERK	5208	23	42277	153
TSCHE	79390	177	690832	1835
SLOWAK	106182	146	428062	832
USA	9864	50	172009	849
THAIL	1163	7	357748	864
INDONE	149491	508	303812	1107
SKOREA	39734	161	731623	3112
JAPAN	486434	2830	5979798	38914
TAIWAN	90148	238	2670988	8613
AUSF	1993318*	11933*	22771942*	115916*
GEW DT	3435		36412	
PV	802138	5106	7000669	39409
EU	574730	3376	8807388	41978
FRANKR	58386	302	1010743	5896
BELLUX	30056	187	259100	1530
NIEDL	89532	513	1444296	8482
ITAL	39973	293	799045	4074
G BRIT	85920	334	988566	4031
IRLAND	317	3	37534	273
DAENM	113081	974	472886	3297
GRIECH	57924	220	1458004	5612
PORTUG	90163	442	821622	4627
SPAN	39378	108	1515592	4456
SCHWED	1085	10	22949	159
FINNL	14174	97	144618	932
SCHWZ	73310	405	773206	4826
OESTER	38031	283	466309	4367
TUERK	23767	188	105281	710
LETTLD	1127	7	108712	649
LITAU	10816	44	233472	846
POLEN	329088	2578	2601810	17089
TSCHE	28800	174	522950	3366
SLOWAK	29332	148	318064	1696
UNGARN	79762	594	827210	5102
RUMAEN	118207	668	893497	4613
BULGAR	16048	70	505961	1842
UKRAIN	67419	259	418721	1299
RUSSLD	3041	67	208313	949
SLOWEN	42863	477	281664	2111
KROAT	19161	147	350671	2483
MAZED	18577	77	104176	384
MAROKK	223426	735	2469774	8008
TUNES	212932	1202	2019849	9348
USA	120	2	18473	117
KANADA	12773	97	80179	604
MEXIKO			22173	181
LIBAN			17951	113
ISRAEL	3390	8	57085	136
SINGAP	5310	68	76467	697
JAPAN	880	12	25846	194
HONGK	9337	74	71279	832
5407 53 10				
GEWEB>85% TEXT POLYEST 67-75CM BG				
	M2		M2	
EINF	2048*	24*	136395*	1556*
GEW DT	3		419	
EU	1563	15	132097	1484
FRANKR	817	6	10707	103
ITAL	946	9	11187	133
G BRIT			110203	1248
AUSF	102692*	1458*	14126567*	18467*
GEW DT	168		2132	
PV	8	1	2211	33
EU	65522	706	876437	11016
FRANKR	3734	54	23890	355
BELLUX	817	11	29221	431
NIEDL	14122	175	185871	2420
G BRIT	27446	333	492271	5756
IRLAND	2881	41	28022	368
DAENM	1965	26	31366	457
GRIECH	1843	24	13498	184
PORTUG	277	2	16916	232
SPAN	2437	35	52883	770
SCHWED	3860	55	23395	411
OESTER	24	5	6758	109
POLEN	1780	44	44651	680
UNGARN	1088	16	11408	188
S AFR	3692	69	27819	463
USA	3399	42	139690	1539
KANADA	931	21	10134	199
MEXIKO			11132	120
CHILE			15802	202
MALAYS	4858	43	10737	137
TAIWAN	8513	120	19136	271
HONGK	4071	80	93676	1189
AUSTRL	2253	48	30318	503
NEUSEE	850	48	19365	486
5407 53 90				
AND GEW >85% TEXT POLYEST BUNTGEW				
	M2		M2	
EINF	43321*	240*	653192*	4779*
GEW DT	68		1459	
EU	36202	187	466096	3303
FRANKR	1416	12	113697	1044
BELLUX	15797	98	208538	1331
ITAL	14728	60	43842	238
G BRIT			32189	278
SPAN			31585	293
OESTER	2154	29	140033	1080
JAPAN	893	6	51108	252
AUSF	246363*	1821*	1801256*	16493*
GEW DT	512		4286	
PV	17697	72	57876	298
EU	188261	790	837819	5308
FRANKR	2560	20	44501	318
BELLUX	1204	14	73464	592
NIEDL	42363	196	282301	1790
ITAL	130	1	18954	183
DAENM	5724	33	66118	424
SPAN	104095	507	339110	1873
NORWEG	63	6	14873	221
FINNL	35	4	12569	158
SCHWZ	18835	286	190767	2826
OESTER	43780	526	369041	4957
UNGARN	627	6	11976	122
SLOWEN			39737	352
JAPAN	6771	69	106911	1153
TAIWAN	1354	21	31765	330
5407 54 00				
GEWEBE >85% TEXT POLYEST BEDRUCKT				
	M2		M2	
EINF	630871*	3472*	7828372*	38548*
GEW DT	647		8569	
LV			40	1
PV			2094	14
AUS LG	120273	663	2067459	8857
EU	263783	1601	3695840	17729
FRANKR	50899	317	163198	1008
BELLUX	1859	11	115032	720
NIEDL	86986	386	276312	1499
ITAL	106852	708	1730829	8522
G BRIT	3970	15	39968	232
DAENM	404	3	132939	891
PORTUG			33430	194
SPAN	42813	154	1182744	4571
SCHWED	6171	24	61603	472
SCHWZ	1096	16	8892	109
OESTER	951	9	82695	445
TUERK	13829	72	113852	671
TSCHE	56418	108	64112	126
MAROKK	1012	5	110090	381
USA	15867	103	36047	281
INDONE	52048	267	1609566	5886
SKOREA	186697	996	1664896	9364
JAPAN	26720	239	352979	2814
TAIWAN	6882	32	36906	165
AUSF	1283656*	6937*	9886148*	60584*
GEW DT	1377		12385	
PV	158106	1559	1229509	10141
EU	552391	3294	4626971	27337
FRANKR	72830	410	767336	5023
BELLUX	48845	258	273143	1695
NIEDL	162350	1103	973036	6002
ITAL	42682	148	592830	2358
G BRIT	133399	694	1249162	5695
IRLAND	3051	39	9991	119
DAENM	16627	104	161078	1134
GRIECH	69529	476	444977	2895
PORTUG	447	6	98541	859
SPAN	4631	58	59876	557
NORWEG	87	8	13916	196
SCHWED	1141	22	79636	703
FINNL	3136	28	29881	319
SCHWZ	432584	1208	2430280	10923
OESTER	32918	231	280543	2541
TUERK	981	25	50798	498
LETTLD	9679	77	22723	146
LITAU	714	10	38779	231
POLEN	48666	433	346135	2809
TSCHE	1087	18	53238	387
SLOWAK	2002	22	20917	238
UNGARN	28315	259	173673	1840
RUMAEN	18540	223	153724	1237
BULGAR	15667	110	77909	602
RUSSLD	630	62	108293	979
SLOWEN	20052	219	126957	1510
KROAT	5451	52	44588	390
MAZED			27702	182
MAROKK	46729	185	295889	1782
TUNES	21270	116	193671	1258
S AFR	2329	32	46476	524
USA	9982	26	137688	323
KANADA	339	6	38835	297
CHILE			7906	103
ARGENT	277	3	10093	101
SYRIEN			14586	111
ISRAEL	10628	29	65850	265
SRILAN	788	8	13301	123
THAIL	970	12	12658	138
VIETN			17526	158
JAPAN	2718	32	24344	231
TAIWAN	182	2	17887	203
HONGK	840	11	43108	389
AUSTRL	5220	79	67138	775
NEUSEE	604	18	22765	224
5407 60 10				
GEW >85% N TEXTUR POLYEST ROH/GEBL				
	M2		M2	
EINF	2131704*	4694*	24869128*	65191*
GEW DT	2190		27727	
EV			27537	184
LV			88735	453
PV			28194	63
AUS LG	181619	291	2459769	5430
EU	934377	2189	12803809	30565
FRANKR	79228	214	1253714	3645
BELLUX	2000	6	61237	155
NIEDL	2500	15	153799	642
ITAL	180086	538	2813481	8289
G BRIT			330125	770
PORTUG	670593	1416	8150187	17007
SCHWZ	78405	278	1517614	5169
OESTER	287	1	212887	361
SLOWEN	49411	154	239568	550
MEXIKO			82385	142
INDONE	272693	539	2854821	5635
MALAYS	228992	208	469748	463
SKOREA	347356	877	3627120	10388
JAPAN	18035	180	1917898	9078
TAIWAN	138918	252	1002200	2588
AUSF	291410*	1227*	6349024*	20933*
GEW DT	320		7046	
PV	16394	33	42843	180
EU	217087	841	5822461	17932
FRANKR	45221	184	808235	2611
BELLUX	28800	95	772730	2481
NIEDL	70000	324	1338710	4913
ITAL	18748	64	373849	1397
G BRIT	19666	59	344112	1059
DAENM-	2368	7	60809	194
GRIECH	1969	8	26208	116
PORTUG	8278	53	416336	983
SPAN	25040	77	1586462	4306
SCHWED			33561	183
SCHWZ	19488	94	180332	869
OESTER	20268	77	92708	655
USA	10093	120	76257	844
SKOREA			56610	159
JAPAN	7877	42	21412	103

Wichtigste Ursprungs- und Bestimmungs-Laender	DEZEMBER 1994		JAN./DEZ. 1994	
	dt = 100kg	1000 DM	dt = 100kg	1000 DM
5407 60 30				
GEW >85% N TEXTUR POLYEST GEFAERBT				
	M2		M2	
EINF	1770204*	7295*	21392079*	102892*
GEW DT	1886		24640	
PV	666	4	81434	357
AUS LG	23524	124	782785	2784
EU	736592	3315	8307743	31277
FRANKR	306771	1048	2778640	9089
BELLUX	60553	93	1660640	2699
NIEDL	13237	156	395267	1484
ITAL	250194	1656	2529136	14695
G BRIT	47204	68	347970	848
PORTUG	9486	46	72389	180
SPAN	49148	253	504037	2378
SCHWZ	44676	299	521242	3689
OESTER	17206	30	53945	254
TUERK	11049	56	239196	960
POLEN			19035	208
BULGAR			298284	405
USA	5095	30	59201	323
MEXIKO			115053	141
PAKIST	46820	44	172013	268
THAIL	210261	175	515951	674
INDONE	84617	238	2359034	6266
CHINA	100800	82	1122672	875
SKOREA	70891	258	1226995	8104
JAPAN	399570	2642	5611642	50377
TAIWAN	38462	116	692422	1764
AUSF	1492227*	9100*	17228964*	101895*
GEW DT	1662		19899	
LV			6	1
PV	868988	5316	8017751	55033
EU	490275	2332	7553937	31005
FRANKR	68722	602	704128	6926
BELLUX	43054	121	693079	2394
NIEDL	12750	92	234631	1427
ITAL	33651	217	1411122	6373
G BRIT	58066	112	697288	1727
DAENM	6688	30	302727	785
GRIECH	59025	430	1818092	5385
PORTUG	38812	248	732781	3295
SPAN	172507	480	960016	2741
SCHWED	9247	92	74087	610
FINNL	3742	47	51304	674
SCHWZ	6347	84	86695	1041
OESTER	7766	112	161237	2416
MALTA	2943	24	40395	583
TUERK	9649	179	26342	610
LETTLD	2187	14	141435	266
POLEN	198283	1972	2650841	26716
TSCHE	23888	200	282240	2227
SLOWAK	20636	185	183060	1321
UNGARN	67701	665	809811	3995
RUMAEN	143109	799	1272856	6242
BULGAR	13654	43	263549	842
ALBAN	5253	8	80905	268
UKRAIN	28249	65	270140	782
W RUSS	6236	24	326240	487
RUSSLD	61636	528	528823	1851
SLOWEN	17399	237	222701	4325
KROAT	32482	362	371746	3994
MAZED	19599	47	53379	332
MAROKK	246592	599	1042034	3804
TUNES	31253	196	276333	1259
USA	8574	88	68269	1022
SRILAN			100999	171
VIETN	7063	98	39201	576
INDONE	147	2	33826	166
SINGAP	955	10	84795	1403
CHINA	1769	21	43011	176
SKOREA			21316	189
JAPAN	956	6	16958	145
HONGK	6199	19	129278	1954
5407 60 51				
GEWEBE>85% N TEXT POLY 57-75CM BG				
	M2		M2	
EINF	*	*	857*	11*
GEW DT			1	
EU			749	10
AUSF	2199*	24*	2199*	24*
GEW DT	5		5	
PV	2199	24	2199	24
5407 60 59				
AND GEW>85% N TEXT POLYEST BUNTGEW				
	M2		M2	
EINF	33188*	210*	287034*	1569*
GEW DT	81		338	
AUS LG	2197	19	20838	181
EU	8911	93	120055	985
FRANKR	1297	11	39093	113
NIEDL	2516	26	21551	134
ITAL	2520	52	57294	703
SCHWZ	14724	64	71065	310
JAPAN	2353	20	24104	223
AUSF	9881*	95*	173421*	1629*
GEW DT	11		278	

Wichtigste Ursprungs- und Bestimmungs-Laender	DEZEMBER 1994		JAN./DEZ. 1994	
	dt = 100kg	1000 DM	dt = 100kg	1000 DM
PV	5478	43	70606	590
EU	3336	34	55189	673
NIEDL	1288	13	8919	140
GRIECH	510	6	33649	351
OESTER	486	6	6882	113
UNGARN	3349	20	25847	187
RUMAEN			19905	114
KROAT	1909	22	9663	136
TUNES			7639	104
5407 60 90				
GEW >85% N TEXT POLYESTER BEDRUCKT				
	M2		M2	
EINF	816728*	4979*	8280670*	48701*
GEW DT	848		9021	
PV	1909	13	12255	113
AUS LG			174368	483
EU	494187	3384	5379983	33098
FRANKR	17379	187	174991	1858
BELLUX	5885	19	123021	405
NIEDL	104255	868	1161660	9903
ITAL	311588	2135	2981685	18733
G BRIT	2404	9	144531	288
SPAN	52549	194	390519	1859
SCHWZ	37184	259	397632	3770
TUERK	65285	211	466550	2558
USA	11659	99	17810	150
PAKIST	50237	63	258636	384
INDONE	14742	58	574050	1692
SKOREA	115065	644	814369	4453
JAPAN	28285	221	296537	2259
AUSF	650567*	5148*	6397346*	47970*
GEW DT	760		7506	
EV			13500	121
PV	366877	3509	2181887	19775
EU	213750	1735	3001012	17170
FRANKR	97512	785	704702	5140
BELLUX	11488	83	86025	583
NIEDL	32623	286	243785	1814
ITAL	15988	94	92287	681
G BRIT	5928	44	130582	664
IRLAND	90	2	11915	109
DAENM	1073	8	550183	1915
GRIECH	12283	130	300393	1793
PORTUG	30089	311	693741	4177
SPAN	3721	22	47489	323
SCHWZ	2397	42	82636	1077
OESTER	4683	105	138699	1624
TUERK	16562	139	36487	318
ESTLD			8567	123
LETTLD	9439	97	55938	719
POLEN	99307	1086	847381	8383
TSCHE	38360	142	436348	2727
SLOWAK	16206	212	100744	1375
UNGARN	28054	350	261792	2705
RUMAEN	48908	392	401781	2618
BULGAR	73	7	16821	172
UKRAIN			44354	253
W RUSS	1049	8	17190	132
RUSSLD	16227	213	87727	780
SLOWEN	68924	804	301086	3737
KROAT	7677	84	78110	832
MAZED	2599	30	24470	230
MAROKK	40058	322	319555	2409
TUNES	20623	161	202237	1751
USA	218	8	12507	120
SRILAN	1782	19	16598	175
SINGAP	37	3	13546	108
JAPAN	3631	50	27829	416
HONGK	2103	20	23769	170
5407 71 00				
GEWEBE>85% SYNTH FILAMENT ROH/GEBL				
	M2		M2	
EINF	396347*	716*	5786481*	8934*
GEW DT	615		5895	
LV			360	1
PV			296	2
EU	394699	706	5756112	8812
FRANKR	161973	244	3956450	4663
BELLUX	49226	128	852482	1944
NIEDL	122032	229	415886	938
ITAL	61468	108	466028	1120
AUSF	218477*	995*	2411239*	10229*
GEW DT	359		4048	
PV	80502	175	335903	1031
EU	138117	626	1675424	6810
FRANKR	3242	31	39756	359
BELLUX	12180	85	213552	1348
NIEDL	43907	118	615207	1745
ITAL	704	8	39984	150
G BRIT	55613	281	437873	2344
GRIECH	572	3	37808	224
SPAN	21919	100	268883	575
SCHWED			10811	131
SCHWZ	2252	15	31592	160
OESTER			18081	154
POLEN	5778	25	93724	426
TSCHE	3829	59	15339	205
UNGARN	8870	72	75140	282
SLOWEN	7920	45	47894	195
TUNES	29959	21	148041	108
USA	12354	94	177779	1115

Wichtigste Ursprungs- und Bestimmungs-Laender	DEZEMBER 1994		JAN./DEZ. 1994	
	dt = 100kg	1000 DM	dt = 100kg	1000 DM
A EMIR			24296	136
5407 72 00				
GEWEBE>85% SYNTH FILAMENT GEFAERBT				
	M2		M2	
EINF	588924*	2091*	8599488*	25685*
GEW DT	566		6784	
PV	88	1	30461	127
AUS LG	13844	47	237658	939
EU	504747	1758	7563220	20147
FRANKR	177947	690	3965789	9404
BELLUX	226347	370	2510879	4201
NIEDL	1874	2	34669	105
ITAL	57999	531	784186	5009
G BRIT	32808	112	80915	308
SPAN	8772	53	196738	1023
SCHWED	7767	41	82040	454
SCHWZ	2966	27	23440	332
TSCHE			37965	119
USA	414	6	13654	116
INDONE	15561	36	194516	402
SKOREA	15171	87	279836	1320
JAPAN	12695	93	217284	2120
TAIWAN	498	2	73097	230
AUSF	3021353*	8645*	34410695*	99767*
GEW DT	2783		35375	
LV			855	7
PV	1281219	4906	15627417	50060
EU	1206933	2156	11363470	24359
FRANKR	64408	173	551095	1899
BELLUX	38665	75	672972	2025
NIEDL	79188	385	686240	3056
ITAL	55780	244	748498	2342
G BRIT	800171	881	6237632	7837
DAENM	14128	32	252119	631
GRIECH	61520	138	1129068	2976
PORTUG	73442	180	787466	2695
SPAN	19631	47	326222	1193
NORWEG	1764	12	22260	132
SCHWED	20278	35	126710	234
FINNL	7510	41	63033	316
SCHWZ	10488	61	218844	1119
OESTER	39017	122	317976	1694
TUERK	71573	467	675383	2418
ESTLD	7063	34	78028	238
LETTLD	31262	95	200072	614
LITAU	4191	9	76217	301
POLEN	454670	1782	6550347	24908
TSCHE	60364	223	553047	2374
SLOWAK	44223	88	494550	1822
UNGARN	42663	347	551178	1934
RUMAEN	216087	1006	2779120	11364
BULGAR	35282	192	478579	2317
ALBAN	2065	2	83178	168
UKRAIN	185611	352	2549416	4641
RUSSLD	78602	187	1383185	3070
SLOWEN	43943	329	557886	1888
KROAT	37222	233	551799	2885
MAZED	44472	114	341621	765
MAROKK	180051	295	2329020	4529
TUNES	154167	345	1170803	2738
AEGYPT			289883	484
CHILE			86623	130
ISRAEL	4514	8	51714	311
THAIL			41777	256
VIETN	1397	8	107883	266
PHILIP	6166	13	46788	125
HONGK	8124	17	256382	665
5407 73 10				
JACQBTGEW>85%SYNT115-140CM>250G/M2				
	M2		M2	
EINF	11878*	101*	60550*	560*
GEW DT	44		206	
EU	11878	101	60181	552
BELLUX	11484	97	60226	431
AUSF	2693*	18*	47611*	214*
GEW DT	9		137	
PV	1043	9	10139	88
EU			3395	22
5407 73 91				
GEW>85%SYNTH FILAM 57-75CM BUNTGEW				
	M2		M2	
EINF	*	*	1970*	21*
GEW DT			8	
EU			1970	21
AUSF	90032*	1143*	877843*	10188*
GEW DT	131		1181	
PV	11510	119	60474	593
EU	40194	488	246434	3095
BELLUX	6660	91	32842	425
NIEDL	7573	124	55401	866
G BRIT	16777	155	80611	784
IRLAND	639	13	9312	136
DAENM	2228	29	12901	167
GRIECH	1599	23	8957	112

Wichtigste Ursprungs- und Bestimmungs-Laender	DEZEMBER 1994		JAN./DEZ. 1994	
	dt = 100kg	1000 DM	dt = 100kg	1000 DM
PORTUG	2078	22	18480	228
SPAN	1532	23	20113	306
SCHWED	2015	34	34187	401
FINNL	2501	33	22169	261
POLEN	8306	74	80982	813
UNGARN	1461	21	16511	187
BULGAR	8116	85	42279	398
S AFR	1777	32	24815	360
USA	316	5	30884	338
KANADA	2468	37	42668	448
MEXIKO			18051	194
PERU	1093	13	13396	146
CHILE			9818	129
ARGENT	1876	23	15966	175
THAIL	1212	16	10901	136
CHINA	2818	37	16389	236
HONGK	9320	117	109385	1221
AUSTRL	3363	53	62244	682
NEUSEE	402	6	10958	161
5407 73 99				
AND GEW >85%SYNTH FILAM BUNTGEWEBT				
	M2		M2	
EINF	24152*	168*	484356*	2976*
GEW DT	43		929	
AUS LG			104	1
EU	16897	117	315946	1838
FRANKR	1368	22	30755	239
BELLUX	8166	45	131615	644
ITAL	6412	33	114136	672
SPAN			17131	252
SCHWZ	5087	26	84733	461
OESTER	2012	22	36662	262
USA	156	3	29601	272
AUSF	99800*	398*	990463*	4340*
GEW DT	144		1263	
PV	31759	149	314076	1864
EU	18683	49	317475	910
NIEDL	4981	19	51525	288
ITAL	3214	10	42687	149
DAENM	711	3	12607	107
GRIECH	4850	5	183561	211
SCHWZ	5026	56	47324	426
OESTER	181	11	12992	253
POLEN	826	4	28721	260
RUMAEN	255	2	29309	169
BULGAR			37613	403
RUSSLD	12815	63	68979	245
INDIEN	6399	34	23562	127
SRILAN	5562	30	71185	385
SINGAP	45873	109	216453	446
5407 74 00				
GEWEBE >85% SYNTH FILAM BEDRUCKT				
	M2		M2	
EINF	74980*	530*	1148854*	5745*
GEW DT	133		1247	
FV	840	8	20686	188
AUS LG	30359	219	228810	681
EU	17913	146	357841	1995
FRANKR	669	17	24451	291
BELLUX	2072	6	52670	248
NIEDL	1796	5	19133	104
ITAL	12376	118	143859	1095
SPAN			79474	194
SCHWED	2505	14	103592	844
TUERK			199937	1127
FAKIST	5996	73	150696	224
INDONE			31142	103
SKOREA	43340	259	223414	1303
AUSF	443757*	2788*	4718773*	27885*
GEW DT	474		5283	
PV	260698	1458	1998237	10724
EU	126423	644	2094008	12487
FRANKR	16718	96	1148058	5668
BELLUX	2565	31	23258	244
NIEDL	30263	255	264753	1618
ITAL	5348	48	47763	391
G BRIT	58790	274	172709	892
IRLAND	168	2	8611	113
GRIECH	3502	40	139855	1082
PORTUG	5090	63	139249	1095
SPAN	3502	33	139690	1320
SCHWED	332	17	5941	119
SCHWZ	280	14	30149	274
OESTER	5066	42	79574	768
TUERK	18584	89	128324	442
LETTLD	2052	10	33536	282
POLEN	74818	383	526879	2931
TSCHE	8030	124	41248	458
SLOWAK	4389	82	22443	150
UNGARN	20103	248	186807	1386
RUMAEN	98759	462	684193	3014
BULGAR	4017	14	70552	537
UKRAIN	21238	30	267003	833
RUSSLD	1442	4	82654	378
SLOWEN	8070	116	73186	861
KROAT	1628	21	63498	487
MAROKK	5585	25	148641	817
TUNES	13386	22	68068	452
S AFR	3614	69	11786	192
HONGK	2527	32	17023	199
AUSTRL	1912	26	7388	102

Wichtigste Ursprungs- und Bestimmungs-Laender	DEZEMBER 1994		JAN./DEZ. 1994	
	dt = 100kg	1000 DM	dt = 100kg	1000 DM
5407 81 00				
GEW<85%SYNTH FILAM/BWGEM ROH/GEBL				
	M2		M2	
EINF	85930*	236*	2593511*	4704*
GEW DT	93		2966	
PV	2723	10	39506	66
EU	45758	76	1800350	2491
FRANKR	41609	64	1745137	2396
SCHWZ	38522	149	246249	966
TAIWAN			486350	1070
AUSF	86743*	149*	1224160*	2986*
GEW DT	115		1824	
PV	38612	62	325887	749
EU	21092	46	525969	1593
FRANKR			105390	464
NIEDL	7829	26	222910	689
GRIECH			147305	369
TSCHE	29734	45	260372	493
TUNES	19886	33	243400	422
5407 82 00				
GEW<85%SYNTH FILAM BWGEM GEFAERBT				
	M2		M2	
EINF	109310*	901*	1287166*	7371*
GEW DT	199		2230	
AUS LG			23244	77
EU	64444	508	849784	4377
FRANKR	6514	95	179287	887
BELLUX	12886	39	234927	780
ITAL	37146	343	368998	2668
SPAN	4473	26	39095	197
NORWEG			34728	120
SCHWZ	13326	176	116226	1362
OESTER	14427	80	81231	631
TUERK	4642	47	71675	315
USA	415	4	29014	167
JAPAN	9286	106	15175	195
TAIWAN	2800	9	83601	187
AUSF	53106*	359*	428904*	3097*
GEW DT	119		770	
EV			9090	18
PV	35707	199	247898	1734
EU	2971	26	69501	501
NIEDL	1535	12	29877	163
SCHWZ			11136	132
POLEN	1485	30	56415	580
TSCHE	1460	15	29260	185
UNGARN	48	3	14701	127
RUMAEN	810	4	43681	195
SLOWEN	2561	27	12676	129
KROAT	2900	29	16085	113
MAZED			19332	276
KUWAIT	21638	103	21638	103
5407 83 10				
JACQBTGEW<85%SYNT115-140CM>250G/M2				
	M2		M2	
EINF	11940*	133*	99408*	1097*
GEW DT	49		380	
EU	11148	118	90311	978
BELLUX	6475	66	56486	612
ITAL	4673	50	33605	389
USA	170	2	8475	109
AUSF	1530*	23*	33953*	713*
GEW DT	4		103	
PV			1374	21
EU	784	10	16061	380
NIEDL	606	8	10677	247
5407 83 90				
AND GEWEBE<85% SYNTH FILAM BUNTGEW				
	M2		M2	
EINF	62770*	372*	439419*	3601*
GEW DT	150		1107	
AUS LG			7394	13
EU	54913	312	324854	2234
BELLUX	17147	84	146210	768
ITAL	15058	106	153381	1269
SCHWZ	1401	27	51890	1087
AUSF	23786*	189*	201578*	1419*
GEW DT	84		442	
PV	15700	126	88285	413
EU	2673	13	56229	333
GRIECH			20988	180
OESTER	1943	23	15772	141
POLEN	10050	78	37552	250
KROAT	1448	11	63505	318

Wichtigste Ursprungs- und Bestimmungs-Laender	DEZEMBER 1994		JAN./DEZ. 1994	
	dt = 100kg	1000 DM	dt = 100kg	1000 DM
5407 84 00				
GEW<85% SYNTH FILAM BWGEM BEDRUCKT				
	M2		M2	
EINF	57264*	358*	1090148*	9530*
GEW DT	132		2682	
LV			420241	5914
EU	53291	321	884243	2921
BELLUX	36856	218	313358	1686
NIEDL	3281	25	59845	365
ITAL	11608	64	106410	430
SPAN	1379	10	57803	321
SCHWZ	36	4	424760	5966
OESTER	469	5	26646	320
POLEN			36424	111
AUSF	12398*	91*	132913*	969*
GEW DT	20		220	
PV	9273	92	73632	506
EU	838	6	21508	154
POLEN	3479	28	22164	153
UKRAIN	2621	10	16600	100
MAZED			13432	107
5407 91 00				
AND GEW <85% SYNTH FILAM ROH/GEBL				
	M2		M2	
EINF	54320*	86*	337338*	684*
GEW DT	68		373	
AUS LG			64000	42
EU	54320	86	168472	489
FRANKR	51975	78	77428	176
ITAL	2344	8	85510	290
AUSF	9196*	73*	267749*	1047*
GEW DT	17		357	
PV	7861	61	84484	341
EU	918	5	161440	433
ITAL	8	1	107881	268
SCHWED			29400	123
UNGARN	1815	12	28829	168
5407 92 00				
AND GEW <85% SYNTH FILAM GEFAERBT				
	M2		M2	
EINF	145985*	808*	1460790*	9314*
GEW DT	218		2578	
PV			141	2
EU	129159	667	965549	6086
FRANKR	62292	171	203832	913
BELLUX	24057	118	118699	388
NIEDL			98618	404
ITAL	41895	378	493649	4130
PORTUG	918	3	41437	215
SCHWZ	1872	21	60401	777
OESTER	3671	20	32918	168
USA	3735	43	21789	281
CHINA			90548	237
JAPAN	3078	35	91538	1203
TAIWAN			140555	324
AUSF	219949*	1783*	3198829*	23284*
GEW DT	556		6492	
PV	153516	1224	1262840	9994
EU	38755	279	1277485	8430
FRANKR	5211	41	482943	3218
BELLUX	1875	14	47822	398
NIEDL	19946	148	313570	2021
ITAL	2689	21	127828	988
G BRIT	645	5	22569	185
GRIECH	3695	24	124119	835
PORTUG	3882	17	64529	455
SPAN	509	3	78954	413
SCHWZ	1362	24	73665	486
OESTER	1326	21	39911	390
MALTA	11	1	18316	114
TUERK			89801	677
POLEN	98276	809	851852	5586
TSCHE	5092	49	52000	496
UNGARN	8805	127	48881	540
RUMAEN	11696	83	178827	1276
BULGAR			33485	192
UKRAIN	18752	103	109690	801
W RUSS	3366	31	14959	141
RUSSLD	8924	48	90947	489
SLOWEN	7740	87	84469	894
KROAT	910	11	39484	227
MAZED	2169	12	29391	273
MAROKK	2573	13	69727	304
TUNES	8686	47	37963	237
USA	1284	15	68496	548
CHINA			38012	243
HONGK	322	3	30164	265

Wichtigste Ursprungs- und Bestimmungs-Laender	DEZEMBER 1994 dt = 100kg	DEZEMBER 1994 1000 DM	JAN./DEZ. 1994 dt = 100kg	JAN./DEZ. 1994 1000 DM
5407 93 10				
AND JCQBTGW<85%SY115-140CM>250G/M2				
	M2		M2	
EINF	98818*	1003*	998858*	9138*
GEW DT	407		3979	
EU	98262	990	988873	8962
BELLUX	97470	980	781172	7988
ITAL	336	4	202817	948
USA	556	13	12670	168
AUSF	9542*	81*	118165*	1201*
GEW DT	30		402	
PV			5709	76
EU	9280	78	91102	747
ITAL	116	1	11779	113
G BRIT	7955	64	64404	545
OESTER	262	3	2426	133
5407 93 90				
AND GEWEBE<85% SYNTH FILAM BUNTGEW				
	M2		M2	
EINF	80913*	464*	717282*	5922*
GEW DT	146		1624	
PV			5976	70
AUS LG			140	4
EU	60552	285	529922	3979
FRANKR	4391	40	46500	552
BELLUX	39087	82	283113	1343
ITAL	15593	158	185352	2001
SCHWZ	5730	103	41640	575
OESTER	870	14	15338	278
TUERK	8314	34	20995	181
USA	6526	25	43567	293
JAPAN			31786	449
AUSF	96215*	477*	1081118*	6649*
GEW DT	197		2166	
PV	7683	64	127776	1531
EU	11703	107	248931	1871
FRANKR	176	3	16400	105
BELLUX	1260	13	25882	189
NIEDL	4121	34	120359	879
ITAL	1918	15	20071	181
DAENM	1285	6	18129	135
GRIECH	2399	29	12545	126
PORTUG	78	1	20072	177
SCHWZ	2461	34	43426	538
OESTER	1766	29	27465	591
TUERK	8	1	16357	110
POLEN	63858	172	537205	1469
UNGARN	197	9	10458	143
RUMAEN	4617	18	13977	115
SLOWEN	5969	26	57194	268
KROAT	390	10	19307	319
MAZED			10438	136
JAPAN	319	13	13880	190
5407 94 00				
GEWEBE <85% SYNTH FILAM BEDRUCKT				
	M2		M2	
EINF	88266*	939*	842120*	7731*
GEW DT	196		1735	
PV			2308	26
EU	82128	884	759836	6826
FRANKR	1738	23	78381	489
ITAL	75915	811	662058	6210
SCHWZ	45	2	6046	120
OESTER	3830	61	35280	502
AUSF	28190*	235*	270161*	2348*
GEW DT	48		493	
PV	12479	96	46968	527
EU	8055	58	137134	922
FRANKR	465	6	19554	153
NIEDL	1061	8	27303	212
ITAL	271	4	16541	153
DAENM	2659	16	15687	117
GRIECH			35000	120
SCHWZ	573	12	14528	195
OESTER	2459	24	34717	357
POLEN	636	14	8835	127
RUMAEN	9	1	15642	116
TUNES	1127	6	18628	186
5408 10 00				
GEWEBE A HOCHFESTEN VISKOSE-GARNEN				
	M2		M2	
EINF	30455*	213*	1611667*	5136*
GEW DT	44		3315	
LV			3037	11
PV			678	3
EU	19581	202	1380063	4359
FRANKR	439	11	62201	424
BELLUX			1204587	2856
ITAL	19092	190	92194	896
G BRIT	50	1	7249	144
TSCHE			131714	251
SKOREA			29756	120
JAPAN			46327	249
AUSF	39188*	201*	1121191*	5387*
GEW DT	76		1985	
EV			14829	106
LV			618	34
PV	24385	117	335370	1749
EU	542	4	390384	1203
G BRIT			13820	112
GRIECH	360	3	320824	899
SCHWZ	2938	22	28751	198
OESTER	12	1	40085	188
POLEN	9479	42	75503	408
TSCHE	1298	5	32252	225
UNGARN	192	1	14356	109
RUMAEN	12884	58	237023	1074
SLOWEN	5303	24	38323	255
KROAT	2395	8	67947	440
TUNES	401	9	73564	516
USA			18339	147
5408 21 00				
GEWEBE >85% KUENSTL FILAM ROH/GEBL				
	M2		M2	
EINF	3047696*	6081*	28223715*	59244*
GEW DT	2756		25676	
EV	233790	494	1662283	4094
LV	170522	369	170522	369
PV			225	4
AUS LG	145837	175	798530	1026
EU	672992	2248	12114377	24149
FRANKR	10349	39	251847	1013
BELLUX			98320	160
ITAL	515277	1604	3801902	10882
G BRIT	32372	72	3305108	7197
PORTUG	309194	517	4636748	4843
SCHWZ	4325	29	148242	767
OESTER	405	2	94421	326
LETTLD			303910	343
W RUSS	180000	164	537625	619
INDONE	129802	124	2621570	2802
CHINA	268980	241	2579214	2696
SKOREA	1578811	3232	8290459	18119
JAPAN	12300	40	1341631	9170
TAIWAN			50853	115
AUSF	1207368*	3897*	14771199*	48430*
GEW DT	1126		14298	
EV			16215	41
PV	27912	115	231132	1128
EU	741524	2051	8110220	23734
FRANKR	184629	546	1694779	5191
BELLUX			54898	208
NIEDL	43977	125	962412	2735
ITAL	277466	882	4273076	13401
G BRIT	1373	11	37298	170
GRIECH	1997	23	44529	125
SPAN	241894	426	1014590	1800
SCHWZ	285902	1066	5564622	20530
OESTER	150418	642	376066	1161
TUERK		3	81281	355
POLEN	6334	19	100272	446
BULGAR			13212	115
UKRAIN	3070	21	25034	122
RUSSLD	11195	40	37121	134
KROAT	530	3	30674	114
USA			327968	1037
5408 22 10				
GEW>85%KUE FILAM135-155CM/LEINB GF				
	M2		M2	
EINF	1316270*	4533*	17223616*	57214*
GEW DT	1247		16837	
PV	9671	38	42164	282
AUS LG			99698	107
EU	1115790	3506	14893595	49238
FRANKR	184378	340	2990647	5285
BELLUX	126846	251	2222989	5064
NIEDL			63698	197
ITAL	511731	2408	8119470	36070
G BRIT	27780	82	365701	873
DAENM	249421	358	715266	1016
GRIECH	9078	26	20430	119
SPAN	5486	39	82123	534
SCHWZ	16585	133	34609	398
OESTER	89953	609	1305374	4540
TUERK	360	3	62620	196
TSCHE	14867	30	84906	125
SLOWEN	48358	160	52405	171
USA			37912	282
SKOREA	14059	20	882121	1789
AUSF	6250059*	22634*	65963722*	227579*
GEW DT	6337		65257	
EV	1537	15	73985	471
PV	2764315	11141	26350463	104896
EU	2505397	7540	27629161	78774
FRANKR	120842	462	2230698	8269
BELLUX	42006	126	410038	1426
NIEDL	242403	668	3334024	10530
ITAL	89666	318	1615037	4451
G BRIT	799166	2316	8271418	24184
IRLAND	4512	13	42075	140
DAENM	70195	252	943628	2402
GRIECH	219079	722	3440430	8237
PORTUG	324627	1360	2604946	8529
SPAN	592901	1303	4736873	10606
NORWEG	765	2	166338	556
SCHWED	1958	7	584418	1673
FINNL	8389	34	319064	919
SCHWZ	92084	406	978854	4850
OESTER	95675	343	1000010	3854
MALTA	40643	150	437335	2089
TUERK	276700	1139	2688263	11110
ESTLD	3663	18	80042	265
LETTLD	21843	91	322540	1492
LITAU	29234	79	337548	935
POLEN	787986	3020	8199249	31854
TSCHE	160663	671	1690237	7034
SLOWAK	76372	317	926362	3362
UNGARN	279123	1338	2764566	12955
RUMAEN	346924	1122	3399028	11483
BULGAR	51441	202	341415	1398
UKRAIN	21937	48	471272	1723
W RUSS	800	2	40945	191
MOLDAU	14462	35	117048	354
RUSSLD	27307	86	265470	954
SLOWEN	326642	1630	3358265	14785
KROAT	314758	1416	3171255	12624
MAZED	80576	642	548828	2115
MAROKK	140899	487	1035509	3507
TUNES	128423	472	791669	2591
MAURIT	15644	66	222102	804
S AFR	1537	15	142864	842
USA	18167	91	242065	1501
KANADA	132146	396	1636227	4953
SYRIEN			84375	137
ISRAEL	75714	201	709941	1870
SAUDIA			53350	132
INDIEN	6781	35	33003	162
SINGAP	15841	54	120832	441
CHINA	109830	250	584775	1197
SKOREA	18200	69	122404	445
TAIWAN	78	3	33074	104
HONGK	10917	95	148138	614
AUSTRL			10179	122
5408 22 90				
AND GEWEBE >85%KUENSTL FILAM GEF				
	M2		M2	
EINF	736078*	6016*	7548353*	51661*
GEW DT	886		9404	
PV	637	5	5715	60
AUS LG	57	2	102583	152
EU	431378	3561	4696421	30213
FRANKR	67165	372	599629	3405
BELLUX	1855	8	260826	733
NIEDL			28250	159
ITAL	357681	3128	3772617	25577
SPAN	4634	52	27498	286
SCHWZ	2767	35	69813	1084
OESTER	248280	2141	1913188	16895
TUERK	2208	11	37611	136
TSCHE	17317	46	211104	536
W RUSS			230491	338
USA	1433	13	23882	240
SKOREA	20855	107	195095	818
JAPAN	11014	97	130483	1228
AUSF	1058272*	7573*	12381488*	66687*
GEW DT	1406		16603	
EV	42	1	8232	61
LV			2765	28
PV	670185	4894	6633612	36994
EU	215630	1691	3441947	18915
FRANKR	36694	241	495680	2502
BELLUX	11219	102	98385	904
NIEDL	4748	16	332705	1582
ITAL	30145	327	257848	2153
G BRIT	21169	94	420978	2196
IRLAND	2617	25	29473	114
DAENM	6337	56	126782	502
GRIECH	48284	405	992698	5407
PORTUG	48611	375	614476	3027
SPAN	5806	50	73152	528
NORWEG	5086	20	25122	135
SCHWED	3073	23	77280	447
FINNL			72773	234
SCHWZ	25573	194	173495	803
OESTER	7263	70	105705	740
MALTA			75580	180
TUERK	61464	260	543776	2249
ESTLD	3822	12	90825	214
LETTLD	7398	47	13318	102
LITAU	1313	5	92440	345
POLEN	231474	1764	2160317	12901
TSCHE	30619	179	245367	1199
SLOWAK	1541	8	72383	508
UNGARN	63086	649	403506	3906
RUMAEN	95279	390	1195615	4344
BULGAR	15964	122	89593	394
UKRAIN	35111	288	182978	1156
RUSSLD	5755	32	154435	884
SLOWEN	68439	464	654005	3115
KROAT	74089	511	912920	5099
MAZED	2896	23	99757	1193
MAROKK	40218	307	342022	1849
TUNES	33997	198	459672	1794
MAURIT	9464	19	133462	309
S AFR	1631	26	45354	283
USA			52864	512
LIBAN	232	6	83142	136
SRILAN	258	7	73805	355
SKOREA	3535	18	24479	143

Wichtigste Ursprungs- und Bestimmungs-Laender	DEZEMBER 1994		JAN./DEZ. 1994	
	dt = 100kg	1000 DM	dt = 100kg	1000 DM
TAIWAN	301	5	15917	203
HONGK	9410	207	98309	880
NEUSEE	245	6	20901	195
5408 23 10				
JACQUARDGEWEBE >85%KASTL 118-140CM>250G/M2				
	M2		M2	
EINF	*	*	3682*	73*
GEW DT			8	
EU			3682	73
AUSF	2083*	62*	38171*	711*
GEW DT	8		101	
PV	450	14	15894	156
EU	171	6	6915	174
OESTER	468	10	1699	106
JAPAN	581	13	8255	121
5408 23 90				
AND GEWEBE>85% KUENSTL FILAM STGEW				
	M2		M2	
EINF	259323*	1764*	1622367*	11794*
GEW DT	367		2218	
PV	430	2	14105	64
EU	254031	1699	1561980	11160
FRANKR	5534	70	61065	1014
BELLUX			147317	532
ITAL	244911	1609	1326418	9418
SCHWZ	3609	47	27824	328
AUSF	408396*	1890*	4429232*	23719*
GEW DT	392		4825	
PV	336946	1350	2921510	14387
EU	27616	162	1011003	5874
FRANKR	172	2	103239	648
NIEDL	265	1	377204	1613
ITAL	18179	96	229532	1561
G BRIT	768	3	32071	177
DAENM	85	1	18715	106
GRIECH	170	2	60650	541
PORTUG	10927	56	153619	1077
NORWEG	335	10	17378	174
SCHWED	85	3	12247	108
FINNL	5767	47	17229	215
SCHWZ	6221	39	30436	262
OESTER	181	6	28843	304
TUERK	4973	45	36469	270
LETTLD			138761	537
POLEN	166848	581	1228972	5261
TSCHE	5458	34	67910	441
SLOWAK	6846	33	42036	211
UNGARN	13721	89	188276	1402
RUMAEN	83312	264	883018	2225
BULGAR	10638	38	62292	328
UKRAIN	2505	9	76032	436
W RUSS	240	1	24021	118
RUSSLD	3069	26	38976	191
SLOWEN	24838	187	304464	1909
KROAT	21874	164	263529	1651
MAZED	708	3	13597	124
TUNES	1115	16	47209	532
USA	9910	66	36697	286
ISRAEL			49083	246
5408 24 00				
GEWEBE >85% KUENSTL FILAM BEDRUCKT				
	M2		M2	
EINF	1149625*	7735*	10878813*	70820*
GEW DT	1417		13223	
PV	8592	13	61765	133
EU	606307	5175	5578806	44858
FRANKR	112798	958	1028369	9367
BELLUX	3363	13	311932	1142
NIEDL	3409	34	180004	908
ITAL	446461	3846	3842042	31364
G BRIT	7740	25	37838	315
PORTUG	4914	49	30734	336
SPAN	27632	250	177887	1386
SCHWZ	44818	442	249077	2371
OESTER	49307	524	446307	11782
TUERK	287881	674	2120854	6839
SLOWAK	109489	271	1034301	2245
UNGARN	165	7	82595	189
SLOWEN			37490	119
USA	104	1	456764	1036
SKOREA	10258	68	288232	709
JAPAN	38462	267	46954	441
AUSF	21302371*	18673*	156128351*	1228444*
GEW DT	2868		18941	
EV	85758	598	780294	8407
LV	8461	60	24491	199
PV	1116047	8449	8087008	53236
EU	636565	6418	4074543	35527
FRANKR	128991	1338	865051	5943
BELLUX	30863	332	142738	1662
NIEDL	69816	401	546139	2890
ITAL	63136	582	649176	5619
G BRIT	76859	836	651298	5950
IRLAND	8328	78	99396	975
DAENM	15666	154	159955	1604
GRIECH	140492	1510	788523	6213
PORTUG	51847	558	257475	2540
SPAN	51758	527	214795	2141
SCHWED	20024	221	36831	383
FINNL	2577	31	20280	255
SCHWZ	8444	114	128566	1174
OESTER	6643	75	144827	1491
TUERK	15189	72	249701	1454
ESTLD	2891	39	14689	183
LETTLD	33613	339	84070	847
LITAU	37228	98	578885	1625
POLEN	240007	2536	1865840	18085
TSCHE	94814	366	774826	3646
SLOWAK	12441	139	146023	1106
UNGARN	65302	818	389723	4842
RUMAEN	356110	1746	2256525	9071
BULGAR	18178	203	162638	1431
ALBAN	2467	32	39793	467
UKRAIN	26090	231	154742	1089
W RUSS	12184	116	74796	667
RUSSLD	25174	93	209836	1238
SLOWEN	39269	559	210226	2386
KROAT	52144	691	285891	2896
MAZED	37738	291	206505	1742
MAROKK	86730	585	867918	4544
TUNES	50594	541	270741	2934
S AFR	4136	54	29245	308
USA	41235	371	638784	5689
KANADA	3612	39	30374	346
MEXIKO	3388	55	76297	953
KOLUMB	10498	75	37384	260
ZYPERN	2245	21	21831	200
SYRIEN	2975	27	16875	119
ISRAEL	11111	94	60516	502
SAUDIA			26273	208
KUWAIT			19763	133
SRILAN	22812	195	152329	1995
SINGAP	48028	432	217187	1618
CHINA	1531	17	84134	459
SKOREA	5338	65	38768	440
JAPAN	15108	247	118829	1911
TAIWAN	29615	319	197689	4088
HONGK	25912	252	195343	2000
AUSTRL	448	6	86297	1202
NEUSEE			13682	177
5408 31 00				
GEWEBE <85% KUENSTL FILAM ROH/GESL				
	M2		M2	
EINF	5703645*	8175*	54886047*	82692*
GEW DT	5946		58270	
EV	1183582	1351	8576595	7275
LV	184508	285	2052903	3206
PV			15390	51
AUS LG	541421	512	3064446	3104
EU	1598912	2906	15365389	28115
FRANKR	771029	1145	10973510	17183
BELLUX			145447	176
NIEDL	29652	117	246585	403
ITAL	789921	1621	3648954	9580
G BRIT	8300	22	340472	771
SCHWZ	93323	419	857114	3244
OESTER	306367	756	2708366	8323
TSCHE	19534	49	207589	498
SLOWEN	403480	483	1442110	1845
SRILAN			3402000	3705
INDONE	1970787	2075	15225035	16482
CHINA	936000	828	7736187	7450
SKOREA	365983	640	8012298	12765
JAPAN	7249	49	125118	425
AUSF	10050121*	2811*	13586272*	39362*
GEW DT	1183		16881	
EV			125783	285
LV			93825	173
PV	72488	369	665943	3626
EU	780990	2026	9344649	26881
FRANKR	462509	1186	4088183	8553
BELLUX	3881	16	109646	335
NIEDL	13442	58	315509	1036
ITAL	128458	161	2719425	5067
G BRIT	129218	512	1216152	4317
GRIECH	3160	22	705878	7098
PORTUG	2458	17	131474	295
SCHWZ	75490	165	1439101	2992
OESTER	42214	123	175827	560
TUERK			841274	1281
POLEN	33570	177	386761	2157
TSCHE	60	4	75946	316
SLOWAK	7017	32	71984	402
UNGARN	3787	33	513164	1390
RUMAEN	1194	18	25990	125
SLOWEN	1983	19	59704	267
KROAT	6982	33	79812	291
MAZED	19613	71	64821	207
USA	3036	12	22282	133
SRILAN			65215	183
SKOREA	16077	36	125769	277
HONGK	290	1	352458	798
AUSTRL	2340	9	68196	347
5408 32 00				
GEWEBE <85% KUENSTL FILAM GEFAERBT				
	M2		M2	
EINF	8144656*	5257*	72159779*	41803*
GEW DT	1277		9739	
PV	1546	18	9802	67
AUS LG	18852	51	32860	93
EU	648277	4573	4532131	31652
FRANKR	94241	800	944536	4136
BELLUX	12903	71	171701	827
NIEDL	60865	320	350165	1925
ITAL	400266	3560	2808711	24084
G BRIT	224	4	18182	220
SPAN	79778	118	234973	734
SCHWZ	4842	82	86357	587
OESTER	58617	260	1288763	3518
TUERK	997	4	107431	441
TSCHE	23663	69	327710	800
SLOWAK	84778	147	478182	1191
SKOREA	7190	19	89078	426
JAPAN	11497	74	282682	2875
AUSF	15248111*	8997*	105274644*	63235*
GEW DT	1831		13754	
EV			47103	321
PV	826453	4913	3991247	27901
EU	493008	2795	3493574	18473
FRANKR	48491	202	344409	1830
BELLUX	21941	97	386880	1685
NIEDL	188111	632	760879	3701
ITAL	26689	236	265542	1799
G BRIT	48853	192	328702	2198
DAENM	11851	65	108071	765
GRIECH	61885	513	770958	3013
PORTUG	76379	781	330458	2665
SPAN	18301	76	168288	780
NORWEG	740	8	47296	201
SCHWED	2852	13	141980	484
FINNL	2486	19	67855	414
SCHWZ	18447	81	375476	1999
OESTER	12198	106	342178	2239
MALTA	922	6	19124	128
TUERK	46308	260	309391	1667
ESTLD			19439	117
LETTLD	278	5	62911	498
LITAU	6288	42	21044	137
POLEN	441214	1775	1511736	9904
TSCHE	22025	125	246721	1808
SLOWAK	13065	121	92103	884
UNGARN	61880	554	301968	3212
RUMAEN	41500	248	398328	2007
BULGAR	8565	70	109392	632
ALBAN	18379	209	28304	276
UKRAIN	14027	96	91386	486
W RUSS	8921	41	22462	123
RUSSLD	19089	128	131449	862
SLOWEN	46803	400	366390	2793
KROAT	49618	441	397983	2917
MAZED	19389	166	262121	1220
MAROKK	98649	804	671262	2611
TUNES	22724	255	222324	1811
USA	1770	28	98898	792
KANADA	9792	59	18251	120
MEXIKO	3104	24	72007	585
ZYPERN	2699	22	13812	103
LIBAN	630	10	41173	191
ISRAEL	10338	48	113652	601
SRILAN	4652	42	81437	509
SINGAP	2573	12	73904	437
TAIWAN	12110	118	47261	642
HONGK	2844	32	31569	312
AUSTRL	48	1	63737	577
5408 33 00				
GEWEBE <85% KUENSTL FILAM BUNTGEW				
	M2		M2	
EINF	63863*	911*	635517*	9207*
GEW DT	120		1345	
LV			372	4
PV	8718	30	7033	33
EU	40474	663	453691	6719
FRANKR	8135	89	86088	1182
ITAL	34024	867	364264	5170
G BRIT	33	2	7974	307
SCHWZ	8685	166	87872	1838
OESTER	811	5	15978	186
USA	8878	48	60219	833
AUSF	178381*	1461*	1952196*	12612*
GEW DT	241		2504	
PV	135458	1036	1228716	7954
EU	8984	116	286495	2169
FRANKR	2630	21	9900	126
BELLUX	362	5	8902	134
NIEDL	893	6	22619	146
ITAL	820	11	39427	366
G BRIT	146	5	9738	122
GRIECH			111576	389
PORTUG	4133	68	58141	665
SPAN			26033	158
OESTER	504	10	12744	150
TUERK	2763	8	156793	477
LITAU	7698	31	60386	204
POLEN	60338	348	625582	3498
TSCHE	27	2	20084	326
SLOWAK	1532	15	20878	121
UNGARN	11233	123	86584	1076
RUMAEN	9995	50	74851	489
UKRAIN	8136	101	54275	411
RUSSLD	18641	238	31042	387
SLOWEN	8845	16	141610	872
KROAT	24467	173	176833	892
MAZED			32188	127
MAROKK	4448	84	28413	274
TUNES	1445	51	10187	158

Wichtigste Ursprungs- und Bestimmungs-Laender	DEZEMBER 1994		JAN./DEZ. 1994	
	dt - 100kg	1000 DM	dt - 100kg	1000 DM
5408 34 00				
GEWEBE <85% KUENSTL FILAM BEDRUCKT				
	M2		M2	
EINF	774372*	5629*	6167952*	44182*
GEW DT	1020		8943	
PV	1339	9	48790	419
AUS LG	78391	184	90810	238
EU	457376	4272	3707761	30652
FRANKR	81296	669	726461	5825
BELLUX	1694	16	288976	670
NIEDL	2346	13	25948	158
ITAL	374746	3525	2863240	23868
G BRIT	1023	7	27118	154
SPAN	6269	52	70518	510
SCHWZ	28051	212	164433	1540
OESTER	66475	493	676052	5836
TUERK	30346	116	466854	2119
POLEN			27660	318
TSCHE			39704	118
SLOWAK	172434	412	692299	1790
UNGARN	231	2	53084	294
TURKM			21202	242
USA	4098	29	49800	452
INDONE			107463	379
JAPAN	7022	82	8803	105
AUSF	4579174*	32209*	48328868*	308369*
GEW DT	6979		68572	
EV	515881	3319	5024935	31373
LV	66725	343	470681	2538
PV	1187872	9120	8494930	62077
EU	1584121	10950	17427607	111474
FRANKR	349640	2561	3380224	24439
BELLUX	57069	427	688636	4279
NIEDL	103947	829	1602151	7841
ITAL	332371	1789	4334413	26178
G BRIT	193611	1254	2997409	19857
IRLAND	34278	253	258078	1914
DAENM	207533	935	1054672	5553
GRIECH	144979	1030	1392538	9080
PORTUG	152837	1417	829625	6449
SPAN	107856	755	881861	5584
NORWEG	11082	101	64901	568
SCHWED	35550	263	321382	2416
FINNL	29114	236	378125	2826
SCHWZ	109473	886	646763	6373
OESTER	30162	236	682137	6173
MALTA	1659	16	30646	230
TUERK	46630	249	326663	2241
ESTLD	8170	70	33672	267
LETTLD	32247	271	379240	2389
LITAU	19227	145	258723	1763
POLEN	300235	2480	2878727	21861
TSCHE	102508	818	615071	4862
SLOWAK	30060	255	305101	1877
UNGARN	54125	566	767125	5819
RUMAEN	105779	906	1134494	7206
BULGAR	66186	461	804455	1962
ALBAN	6849	60	81035	682
UKRAIN	86181	555	465354	3230
W RUSS	7525	57	221523	1315
RUSSLD	43481	360	242804	2063
SLOWEN	22760	258	355076	3158
KROAT	59486	569	451028	4104
B HERZ			9985	108
MAZED	61769	289	620267	4218
MAROKK	291331	1696	2542752	14880
TUNES	215167	1444	1079700	7119
AEGYPT	34700	176	140200	837
SENEG	37769	116	80023	247
ELFBK			41756	196
KENIA	288	2	88134	376
MAURIT	976	7	36931	227
SIMBAB	76	6	41262	210
S AFR	38252	229	209713	1320
USA	412992	2974	5043128	31897
KANADA	30718	243	436843	2773
MEXIKO	43616	386	480294	3885
KOLUMB	59959	272	219449	999
VENEZU	3491	7	21215	108
ECUAD	7494	42	47538	286
BRASIL			103534	866
CHILE	1087	6	63487	408
ARGENT	8210	37	48026	243
ZYPERN	5488	58	161920	1182
LIBAN	97021	467	485174	2858
SYRIEN	26798	145	588870	2783
ISRAEL	22767	106	630893	2872
SAUDIA	36	3	263861	1289
KUWAIT	82	6	198782	1033
A EMIR	4159	25	104834	732
SRILAN	3824	35	104201	797
SINGAP	186898	1184	1877864	13388
CHINA			9068	187
SKOREA	18726	174	100178	817
JAPAN	17743	261	230095	3098
TAIWAN	21072	198	370069	3331
HONGK	28906	263	405117	2995
AUSTRL	28332	278	522619	4923
NEUSEE	5246	70	103598	965
5499 00 00				
NICHT AUFGEGLIED INTRAERGEBNIS KAP 54				
EINF	*	*	*	*
AUSF	*	*	*	*

Wichtigste Ursprungs- und Bestimmungs-Laender	DEZEMBER 1994		JAN./DEZ. 1994	
	dt - 100kg	1000 DM	dt - 100kg	1000 DM
KAPITEL 55				
SYNTHETISCHE ODER KUENSTLICHE SPINNFASERN				
5501 10 00				
KABEL A NYLON/POLYAMID LT ANM KAP 55				
	DT		DT	
EINF	4379*	1166*	24679*	9457*
EU	4379	1166	24142	9015
FRANKR	1747	523	8331	4337
BELLUX	2002	461	8561	2462
ITAL	405	154	1713	705
G BRIT	121	32	5270	1456
SCHWZ			536	440
AUSF	293*	113*	849*	354*
PV	116	73	323	203
EU	177	40	500	119
TSCHE	116	73	326	212
5501 20 00				
KABEL A POLYESTER LT ANM KAP 55				
EINF	7195*	1176*	63210*	13387*
LV			98	32
AUS LG			281	40
EU	4929	619	20533	4455
FRANKR	870	105	3684	838
BELLUX	4013	492	12087	2105
ITAL			1663	555
G BRIT	46	22	957	381
SPAN			2198	540
TUERK	319	86	4113	1012
TSCHE			626	110
W RUSS			1980	292
MAZED	1205	277	23734	4401
AUSF	122919*	41366*	1400623*	507608*
EINSCHL. 5501 30 00, 5502 00 10, 00 90				
EV	12774	4177	91896	46005
PV			1304	477
EU	71887	21283	769022	243022
FRANKR	6125	2468	52707	22772
BELLUX	1773	627	23082	8970
NIEDL	269	199	14074	8130
ITAL	41743	10897	428703	111149
G BRIT	6030	2190	53940	26203
IRLAND	3860	1614	29264	12048
DAENM	99	50	850	314
GRIECH	894	382	18809	10957
PORTUG	1902	544	17745	8394
SPAN	9792	2692	120388	37085
KANARI	773	468	11700	6956
FINNL			1996	1260
SCHWZ	3295	1931	39271	23856
OESTER	1427	829	26070	14544
ANDORR			2188	1216
TUERK	3781	1949	49015	28400
POLEN	2639	1440	28661	16915
TSCHE	1781	902	13699	7365
SLOWAK			5521	3143
UNGARN	757	439	14062	8358
RUMAEN			1463	831
BULGAR	1924	1064	31826	16787
MOLDAU			185	129
RUSSLD	186	114	768	437
KASACH			375	152
SLOWEN	1309	526	9087	4169
KROAT	197	111	5571	3251
MAZED	161	92	9797	5961
MAROKK	2217	612	30540	9063
TUNES	1109	681	8674	5377
AEGYPT	3606	923	30327	6574
KAMERU			565	382
ZAIRE			806	641
BURUND	188	120	754	543
ANGOLA			182	149
KENIA	969	357	11918	3875
SAMBIA	237	56	1384	362
SIMBAB	197	131	1079	692
S AFR	1330	757	13459	7958
USA	775	188	14149	3435
KANADA	171	41	1035	269
MEXIKO			954	527
HAITI			1056	532
KOLUMB			1150	242
ECUAD	1292	267	14366	3277
BRASIL	125	85	263	147
CHILE	218	61	4348	1365
URUGU			1189	334
LIBAN			180	113
IRAN			6918	1452
ISRAEL			12926	5955
JORDAN	386	228	1158	675
JEMEN	474	292	1041	658
PAKIST	588	326	6348	3656
INDIEN	951	241	2336	625
BANGLA	378	233	743	457
THAIL	748	356	9762	4855
VIETN	188	111	2627	1549
INDONE	4378	1118	43186	11162
SINGAP			442	110
PHILIP			8816	4517
CHINA	6008	1306	108598	23777
SKOREA			3953	1086
JAPAN	95	27	2117	510

Wichtigste Ursprungs- und Bestimmungs-Laender	DEZEMBER 1994		JAN./DEZ. 1994	
	dt - 100kg	1000 DM	dt - 100kg	1000 DM
TAIWAN	4228	1127	36685	8835
HONGK	1999	550	3363	1023
5501 30 00				
KABEL A POLY/MODACRYL LT ANM KAP 55				
EINF	2091*	537*	33575*	8920*
EU	1687	448	26599	7001
ITAL	1280	332	19916	4977
G BRIT	407	116	5149	1444
SPAN			1233	806
UNGARN			992	189
W RUSS	404	88	3235	629
JAPAN		1	2548	1063
AUSFUHR UNTER 5501 20 00				
5501 90 00				
AND KABEL A SYNTH FILAM LT ANM KAP 55				
EINF	*	*	215*	69*
EU			215	69
AUSF	17*	33*	479*	905*
EU	11	19	373	665
FRANKR	11	19	316	532
BELLUX			60	116
SKOREA			44	103
5502 00 10				
KABEL A VISKOSE LT ANM KAP 55				
EINF	1036*	255*	15208*	4872*
AUS LG			15	3
EU	208	58	8779	3456
G BRIT	208	58	8709	3418
SCHWED	492	98	3852	934
W RUSS	336	69	2534	470
AUSFUHR UNTER 5501 20 00				
5502 00 90				
AND KABEL A KUEN FILAM LT ANM KAP 55				
EINF	6231*	3256*	106427*	62728*
EV	238	128	10043	6093
AUS LG	511	316	8292	5476
EU	2809	1584	66121	36942
FRANKR			216	124
BELLUX	1398	767	41071	24547
G BRIT	1406	809	24410	14110
W RUSS	414	74	2168	388
USA	2600	1522	37617	23264
AUSFUHR UNTER 5501 20 00				
5503 10 11				
ARAMIDSPINNE HOCHF N GEKREMP/GEKAEMMT				
EINF	336*	643*	1363*	3483*
EV			1	4
AUS LG			33	10
EU	12	35	282	759
NIEDL	11	30	274	698
USA	324	608	1039	2707
AUSF	3543*	1873*	14463*	7874*
PV	22	43	32	83
EU	2977	1486	9978	4806
FRANKR	1676	789	4693	2226
NIEDL	1223	659	5077	2480
SCHWZ	43	31	2132	1227
OESTER	240	121	1305	634
SLOWAK	129	59	460	209
USA	103	119	483	570
5503 10 19				
AND ARAMIDSPINNFAS N GEKREMP/GEKAEMMT				
EINF	1164*	3386*	7471*	23986*
EV			87	514
LV			35	107
AUS LG	32	137	787	2601
EU	170	627	1834	6434
FRANKR	10	46	50	289
BELLUX			176	750
G BRIT			74	161
SPAN	160	579	1519	5222
USA	27	135	1696	5988
JAPAN	967	2624	3902	11474
AUSF	147*	108*	685*	469*
PV	17	64	72	183
EU	130	44	512	233
TSCHE	17	64	106	187

Wichtigste Ursprungs- und Bestimmungs-Laender	DEZEMBER 1994		JAN./DEZ. 1994	
	dt = 100kg	1000 DM	dt = 100kg	1000 DM
5503 10 90				
AND NYLON/POLYAMIDSPINNFAS N GEKR/GEK				
EINF	16916*	6018*	151219*	62396*
AUS LG			2583	781
EU	13457	4546	107520	43099
FRANKR	5133	1504	23839	9695
BELLUX	927	261	9114	3548
NIEDL	767	260	6930	2648
ITAL	5640	2128	46218	19228
G BRIT	513	184	14977	5523
DAENM			540	341
SPAN	507	189	5902	2116
SCHWZ	1097	689	17620	11006
OESTER	209	82	2319	968
TUERK			2200	682
POLEN	684	189	2931	787
RUMAEN	746	219	13642	3560
USA	143	63	1019	420
JAPAN	851	247	3656	1733
AUSF	28902*	11978*	286967*	139199*
PV			13	10
EU	21416	7870	175582	78673
FRANKR	2800	1089	20832	9281
BELLUX	5475	2056	26983	11696
NIEDL	849	227	6404	2061
ITAL	5584	2258	68013	33281
G BRIT	6119	2044	42545	17550
DAENM			1305	611
GRIECH			371	163
PORTUG	403	117	1461	464
SPAN	216	79	6976	3636
SCHWED	75	58	4308	3499
SCHWZ	297	253	2171	1761
OESTER	2602	1657	34769	22732
TUERK	162	98	1693	863
TSCHE	169	79	696	292
S AFR	217	114	3971	1958
USA	3280	1542	54520	24668
ARGENT			724	455
PAKIST	4	2	364	109
SKOREA	275	128	2270	1222
JAPAN	104	56	2282	1528
AUSTRL			1482	539
NEUSEE	203	68	1034	356
5503 20 00				
POLYESTERSPINNF N GEKREMPELT/GEKAEMMT				
EINF	90168*	22719*	991972*	233301*
PV	63	15	205	46
AUS LG	7859	1502	60032	10110
EU	67314	14566	505820	126625
FRANKR	13063	2834	75460	16976
BELLUX	2034	772	20845	7346
NIEDL	12773	3414	142648	39337
ITAL	9426	2281	97765	22477
G BRIT	21	16	1836	856
IRLAND	19174	4976	152791	38904
DAENM	123	69	643	241
SPAN	700	204	13132	2688
SCHWZ	2835	1117	41603	16682
TUERK	372	91	1178	257
POLEN	2147	513	34562	6504
TSCHE	641	183	10448	1978
UNGARN			3229	619
RUMAEN	346	61	5091	839
BULGAR	1316	245	7780	1306
W RUSS	18290	3128	258092	40893
RUSSLD	883	129	2303	440
KROAT			4062	754
MAZED	47	9	895	211
USA	603	178	11506	3885
INDIEN	238	53	1867	339
THAIL			446	115
SKOREA	1587	366	18914	4970
JAPAN	2623	868	33857	11478
TAIWAN	687	173	4342	1089
AUSF	315723*	88848*	2990338*	821978*
EINSCHL. 5503 30 00, 5504 10 00, 90 00				
EV	26873	7384	93778	28947
LV			220	107
PV	1195	409	20739	7788
EU	186206	52733	1819347	498670
FRANKR	31019	8903	343762	96839
BELLUX	19148	6892	202371	67457
NIEDL	21382	5034	111130	26981
ITAL	62271	17936	631815	167902
G BRIT	28822	7294	223845	65564
IRLAND	2871	689	32628	7739
DAENM	493	219	10140	3383
GRIECH	1469	488	29119	8767
PORTUG	1467	417	18673	5430
SPAN	19584	7161	218864	68838
NORWEG	1672	626	18128	5688
SCHWED	2862	966	32720	9330
FINNL	5833	1788	63077	17478
SCHWZ	1971	644	30021	9921
OESTER	2814	1102	20880	8227
TUERK	16618	4246	97245	23717
LITAU	16	6	354	131
POLEN	1883	516	15000	5894
TSCHE	1981	585	30107	9310
SLOWAK	21	6	1017	384
UNGARN	2338	674	29143	8825
RUMAEN	826	304	5157	1691
BULGAR	398	104	1061	275
UKRAIN	17	7	571	177
RUSSLD	7	3	528	186
SLOWEN	4261	1257	28691	8554
KROAT	352	101	3877	1080
MAZED	350	86	5793	1533
MAROKK	5994	1793	36918	10838
TUNES	1068	283	11428	2445
AEGYPT	736	186	17144	5885
GHANA	995	292	1958	671
NIGERI			998	158
KENIA			1527	553
MADAG			514	216
MAURIT	8	3	515	148
S AFR	4228	1066	46527	12459
USA	6945	2669	87245	28566
KANADA	1247	382	16131	4879
MEXIKO			387	127
VENEZU	3	1	1188	372
ECUAD			731	184
PERU	175	42	1996	472
BRASIL	84	29	4324	789
CHILE	292	130	3060	1147
URUGU	339	83	1677	443
ARGENT	658	181	1688	492
ZYPERN	89	26	857	289
LIBAN			1178	269
SYRIEN			3817	701
IRAN	21564	5844	229433	65278
ISRAEL	2325	732	23911	6029
SAUDIA	79	18	12108	2709
A EMIR	2014	520	8213	2093
PAKIST	1221	294	14139	2981
INDIEN	4849	1075	36151	8003
THAIL	6	2	1292	328
INDONE	3673	891	14460	3286
MALAYS			668	120
PHILIP	24	20	5171	1209
CHINA	17119	3222	141685	26237
SKOREA	418	126	1363	477
JAPAN	71	56	4371	2611
TAIWAN	2749	573	22845	4767
HONGK	2489	707	3251	1199
AUSTRL	2061	745	22659	8697
NEUSEE	259	74	1665	628
5503 30 00				
POLY/MODACRYLSPFAS N GEKREMP/GEKAEMMT				
EINF	9670*	2601*	118207*	31672*
LV			250	119
PV	14	3	1718	568
AUS LG	28	14	344	169
EU	8758	1866	86978	24225
ITAL	8146	1484	77375	21589
IRLAND	188	50	4826	1268
SPAN	374	108	3904	1135
POLEN	20	47	1225	280
TSCHE	14	3	1690	557
UNGARN	1142	246	7348	1443
RUMAEN	1169	252	4394	801
W RUSS	1214	219	11392	2153
USA	8	7	212	226
JAPAN	345	161	3934	1784
AUSFUHR UNTER 5503 20 00				
5503 40 00				
POLYPROPYLSPINNFAS N GEKREMP/GEKAEMMT				
EINF	43991*	11856*	526831*	117165*
EU	30893	8291	351208	75476
FRANKR	493	117	4765	872
BELLUX	3180	764	37991	7222
NIEDL	995	184	8090	863
ITAL	10984	3133	134668	29873
G BRIT	3313	760	33202	5396
DAENM	11928	3333	132670	29975
SPAN			1622	275
FINNL	163	30	3380	376
SCHWZ	3018	792	47426	10306
OESTER	7230	2061	102469	25562
SLOWAK	1130	175	9040	1370
UNGARN	577	94	6935	1032
USA	458	170	3550	834
JAPAN	372	218	4093	2123
AUSF	11178*	3236*	246464*	59621*
PV			9	4
EU	7552	2191	193097	47113
FRANKR	859	314	11874	3878
BELLUX	2294	626	33544	7695
NIEDL	2548	756	41962	10831
ITAL			66126	15303
G BRIT	1770	470	26793	6569
DAENM	81	25	1510	455
PORTUG			1801	402
SPAN			9486	2179
FINNL	2095	568	27085	5965
SCHWZ	113	61	3205	1162
OESTER	14	5	572	321
TSCHE	5	3	802	187
UNGARN			834	171
SLOWEN			511	105
KOLUMB	602	168	937	239
ARGENT			1173	270
IRAN			1111	221
ISRAEL	380	88	8140	1900
JORDAN	360	102	6928	1402
AUSTRL			329	165
5503 90 10				
CHLORO-SPINNFASERN N GEKREMP/GEKAEMMT				
EINF	*	*	638*	526*
EU			638	526
FRANKR			638	526
AUSF	10*	8*	1764*	1132*
EU			1	1
USA	10	8	1597	1014
5503 90 90				
AND SYNTH SPINNFAS N GEKREMP/GEKAEMMT				
EINF	730*	1240*	28230*	28876*
AUS LG			264	137
EU	257	292	4736	3848
NIEDL	14	114	14	114
G BRIT	229	161	4529	3303
SPAN			72	217
OESTER	108	333	1323	3676
USA	87	301	1803	4758
CHINA	90	43	1634	940
JAPAN	134	220	15896	15551
AUSF	8815*	5982*	110072*	67155*
PV	9	6	83	46
EU	8602	5836	104420	63074
FRANKR	180	120	2279	1544
BELLUX	3815	2695	48277	27907
NIEDL	28	21	299	158
ITAL	2234	1646	27422	20235
G BRIT	2345	1353	25859	13022
DAENM			281	208
USA	172	111	4775	3562
SINGAP	1	11	346	186
5504 10 00				
VISKOSESPINNFAS N GEKREMPELT/GEKAEMMT				
EINF	27789*	9085*	389588*	115574*
PV			13	2
AUS LG	1410	302	15232	2797
EU	895	290	21888	7517
FRANKR	351	132	8050	2718
BELLUX	170	61	1234	362
NIEDL	310	75	1872	708
ITAL			2818	1575
G BRIT	64	21	7168	1910
SPAN			913	243
SCHWED	2346	597	34229	8364
FINNL	7402	2304	89243	26320
OESTER	9388	3638	127881	46533
POLEN	819	192	18548	3988
TSCHE	4335	1224	34725	9225
RUMAEN			2880	811
UKRAIN	924	134	9778	1888
W RUSS	96	17	5987	1063
RUSSLD	233	38	39183	7118
USA			2090	430
JAPAN	1302	725	4278	2271
AUSFUHR UNTER 5503 20 00				
5504 90 00				
AND KUENSTL SPINNF N GEKREMP/GEKAEMMT				
EINF	237*	155*	2815*	1779*
EU	237	155	2029	1243
G BRIT	207	135	1980	1194
USA			786	536
AUSFUHR UNTER 5503 20 00				
5505 10 10				
NYLON-POLYAMIDABFAELLE				
EINF	18211*	1757*	105497*	12759*
EV			190	8
AUS LG	239	39	3358	377
EU	14358	1221	72028	9079
FRANKR	5328	417	17191	1587
BELLUX	4480	239	22706	2313
NIEDL	3703	468	21280	3021
ITAL	278	37	3464	446
G BRIT	158	23	6449	1607
SCHWZ	488	54	3683	446
LETTLD	1720	226	12909	1353
UKRAIN	360	36	1889	183
RUSSLD	201	25	3784	296
USA	612	106	8470	1064
AUSF	41443*	5942*	155922*	20911*
PV			37	6
EU	39890	5733	140621	18512
BELLUX	7603	459	27611	1796
NIEDL	8327	1158	38402	6564
ITAL	23635	3893	85820	7106
G BRIT	971	108	15232	2424
SPAN	2206	384	3219	526

Wichtigste Ursprungs- und Bestimmungs-Laender	DEZEMBER 1994 dt = 100kg	DEZEMBER 1994 1000 DM	JAN./DEZ. 1994 dt = 100kg	JAN./DEZ. 1994 1000 DM
USA	914	122	12851	1935
5505 10 30				
POLYESTERABFAELLE				
EINF	12438*	961*	105056*	7715*
PV				2
AUS LG	1291	67	10528	529
EU	6363	458	45821	4011
FRANKR	1583	118	4033	480
BELLUX	1640	106	14667	940
NIEDL	2748	211	20654	1695
ITAL	27	4	4837	518
SCHWZ	621	46	8639	981
POLEN	805	54	7560	443
W RUSS	1726	147	27638	1634
RUSSLD	711	51	3690	274
S AFR	499	18	4511	143
USA	311	66	1682	379
AUSF	26455*	2166*	210945*	15235*
PV			344	42
EU	25678	1953	208708	14429
FRANKR	1586	112	3703	255
BELLUX	8320	732	17617	1548
NIEDL	2946	158	30136	1475
ITAL	6947	521	78943	6345
G BRIT	283	48	3071	320
IRLAND	6298	368	70610	3916
SPAN			3826	477
SCHWZ			1188	135
USA	129	14	1527	158
ISRAEL	160	98	333	157
5505 10 50				
POLYACRYL-MODACRYLABFAELLE				
EINF	1695*	113*	18927*	1373*
PV			3	1
EU	1511	102	12922	858
BELLUX	1257	84	10716	704
OESTER	118	7	2525	169
UNGARN	69	4	2862	282
AUSF	3094*	421*	31102*	4123*
EU	3094	421	27909	3759
BELLUX	12	1	1905	171
ITAL	2487	336	19686	2727
GRIECH	189	27	2329	332
SPAN	395	56	2814	422
TUERK			2171	209
5505 10 70				
POLYPROPYLENABFAELLE				
EINF	4636*	382*	55163*	4867*
EU	4418	367	52724	4652
BELLUX	2131	180	36673	2673
NIEDL	1667	91	10310	853
G BRIT	430	126	5532	1104
USA	118	18	1425	174
AUSF	2172*	113*	21843*	1410*
PV			55	4
EU	2050	98	21096	1357
BELLUX	129	29	3317	322
NIEDL	568	28	8141	554
ITAL	886	32	6646	292
DAENM	470	12	2766	147
5505 10 90				
ABFALL V AND SYNTHETISCH CHEMIEFASERN				
EINF	873*	44*	8952*	708*
EU	630	35	6801	539
NIEDL	581	22	6281	474
SCHWZ	102	8	1158	121
AUSF	1170*	141*	8493*	1237*
PV			211	38
EU	259	41	3874	666
NIEDL	157	33	2327	466
SYRIEN	843	85	1314	132
ISRAEL			1102	126
5505 20 00				
ABFALL VON KUENSTLICHEN CHEMIEFASERN				
EINF	5988*	908*	53674*	8085*
PV	29	9	136	43
EU	1847	122	13433	877
BELLUX	188	21	3615	459
NIEDL	1478	73	7636	180
G BRIT	214	28	1648	188
FINNL	2198	495	23345	5142
OESTER	1113	162	8812	720
TSCHE	113	28	2434	262
SLOWAK	143	15	1460	126
UNGARN	11	1	1445	178
W RUSS	365	58	2754	345
RUSSLD	198	23	1502	150
AUSF	2323*	346*	35105*	5471*
PV			197	32
EU	1693	224	26268	3712
FRANKR	277	59	1847	214
BELLUX	220	6	2597	391
NIEDL			992	194
ITAL	1022	120	16077	1870
G BRIT	133	21	2912	399
SPAN			1958	579
FINNL	936	111	2814	510
OESTER			730	139
TSCHE			803	163
KROAT			1218	270
MAROKK			795	120
USA			1257	320
5506 10 00				
NYLON-POLYAMSPINNFAS GEKREMP/GEKAEMMT				
EINF	237*	115*	5122*	2999*
EU	237	115	5035	2901
FRANKR	34	10	965	729
ITAL	81	45	3289	1764
G BRIT	122	60	758	384
AUSF	747*	604*	13168*	9451*
PV	6	11	82	40
EU	412	338	4261	3250
FRANKR	103	74	444	341
BELLUX	5	6	261	278
ITAL	104	113	912	682
GRIECH	10	8	272	226
PORTUG	51	36	387	226
SPAN	139	101	1883	1420
SCHWZ	83	57	1216	688
OESTER	3	3	402	353
TUERK	66	63	388	380
POLEN		2	806	340
TSCHE	6	11	133	109
AEGYPT			293	208
USA	4	2	1928	1160
MEXIKO			492	423
ECUAD	47	39	200	154
CHILE			144	133
CHINA			257	154
AUSTRL	24	15	1584	1119
NEUSEE	92	66	643	437
5506 20 00				
POLYESTERSPINNFASER GEKREMP/GEKAEMMT				
EINF	714*	293*	16970*	5646*
PV			30	7
AUS LG	130	21	1051	235
EU	115	37	4665	1611
FRANKR	9	2	1157	499
BELLUX	55	15	244	163
ITAL	19	13	1781	353
SPAN			1306	571
SLOWAK	84	69	666	643
RUMAEN			1196	307
W RUSS	130	21	1656	246
AUSF	7618*	4319*	82356*	41667*
EINSCHL. 5506 30 00, 5507 00 00				
EV	191	97	2767	1251
PV	118	56	1208	490
EU	3383	1932	31804	18378
FRANKR	176	103	1047	673
NIEDL	203	158	1328	906
ITAL	2229	1317	18480	9247
G BRIT	67	27	909	387
IRLAND	36	27	1584	753
GRIECH	529	232	4260	1537
PORTUG	95	37	5287	2610
SPAN	51	26	500	201
SCHWZ	385	207	3815	2026
OESTER	67	31	2347	2051
TUERK	51	27	1295	405
POLEN			386	176
TSCHE	88	41	1278	521
UNGARN			644	329
BULGAR			409	149
SLOWEN	329	178	1417	664
KROAT	28	17	872	466
MAZED			433	191
MAROKK	111	56	2948	1584
AEGYPT	982	630	5772	4426
USA			318	129
KANADA			238	100
MEXIKO	167	77	1610	838
ECUAD	77	47	2985	1108
PERU			294	123
URUGU			1048	417
ARGENT			4236	1418
LIBAN	48	15	706	244
IRAN	1207	738	7738	3445
A EMIR			1084	863
PAKIST			1929	734
CHINA	385	143	2780	818
SKOREA			802	364
JAPAN	143	92	586	413
TAIWAN			734	447
AUSTRL	180	88	1295	491
5506 30 00				
POLY/MODACRYLSPINNF GEKREMP/GEKAEMMT				
EINF	921*	330*	6811*	2608*
EU	921	330	6804	2605
FRANKR	11	12	329	300
ITAL	13	5	1631	980
G BRIT	897	313	4704	1648
AUSFUHR UNTER 5506 20 00				
5506 90 10				
CHLORO-SPINNFASER GEKREMPELT/GEKAEMMT				
EINF	*	*	*	*
AUSF	*	*	33*	25*
PV			5	15
EU			28	7
5506 90 91				
POLYPROPYLENSPINNFAS GEKREMP/GEKAEMMT				
EINF	*	*	*	*
AUSF	231*	27*	1286*	320*
EU			2	1
USA			298	138
5506 90 99				
AND SYNTH SPINNFASER GEKREMP/GEKAEMMT				
EINF	*	*	*	*
AUSF	*	*	91*	49*
PV			10	18
EU			12	9
5507 00 00				
KUENSTL SPINNFAS GEKREMPELT/GEKAEMMT				
EINF	10*	4*	24*	23*
PV	10	4	10	4
EU			11	18
AUSFUHR UNTER 5505 20 00				
5508 10 11				
NAEHGARN A POLYESTER NI EINZELVERKAUF				
EINF	1850*	1381*	8233*	13983*
PV			117	347
AUS LG			90	81
EU	1775	1226	9594	10794
FRANKR	226	172	674	1278
BELLUX	2	6	94	383
NIEDL	4	12	306	431
ITAL	6	33	100	225
G BRIT	1537	1003	1987	1831
SPAN			2426	6666
OESTER			96	185
TSCHE	14	19	334	580
BRASIL			201	528
THAIL			623	626
SINGAP	61	110	61	110
CHINA		28	408	480
TAIWAN			735	421
AUSF	343*	1621*	9587*	33608*
PV	141	741	1371	7339
EU	31	129	6284	18491
FRANKR		2	261	1070
BELLUX	3	7	84	391
NIEDL	5	26	1435	3381
ITAL	1	5	942	3371
G BRIT	2	12	214	923
DAENM		1	30	101
GRIECH	15	65	396	1629
PORTUG	2	10	781	1087
SPAN		1	2136	6592
OESTER	13	46	240	910
MALTA	3	30	56	407
TUERK	1	15	58	105
LITAU	6	23	82	306
POLEN	62	300	644	3062
TSCHE	21	49	166	571
SLOWAK	2	15	32	213
UNGARN	15	106	190	1075
RUMAEN	9	36	64	341
BULGAR	11	47	77	374
UKRAIN	11	66	84	390
SLOWEN	5	25	51	310
KROAT	7	34	79	535
MAZED	4	27	167	290
MAROKK	38	168	322	1484
TUNES	82	417	664	3380

Wichtigste Ursprungs- und Bestimmungs-Laender	DEZEMBER 1994		JAN./DEZ. 1994	
	dt = 100kg	1000 DM	dt = 100kg	1000 DM
USA		1	40	146
KANADA	6	18	119	427
5508 10 19				
NAEHGARN AND SYNTH SPINNFASER N EVKF				
EINF	51*	65*	381*	878*
AUS LG				1
EU	51	65	364	846
FRANKR	4	18	49	197
NIEDL	39	25	136	113
ITAL	7	21	136	427
AUSF	34*	180*	783*	3298*
LV				1
PV	16	98	144	770
EU	3	19	188	1239
FRANKR		3	11	160
NIEDL			81	123
ITAL	2	9	18	168
G BRIT		1	42	498
DAENM		2	7	109
OESTER	1	6	17	161
TUERK	1	4	23	116
POLEN	9	52	83	436
TSCHE	8	34	67	349
UNGARN	5	25	43	174
RUMAEN			230	208
TUNES	1	9	28	102
5508 10 90				
NAEHGARN A SYNTH SPINNFAS EINZELVK				
	KG		KG	
EINF	22843*	368*	291626*	5827*
PV			147	10
AUS LG			3012	69
EU	14726	210	78584	2200
FRANKR	4817	32	8338	115
NIEDL	3338	79	37084	829
ITAL	150	5	8504	167
SPAN	967	34	16838	1007
KROAT	1994	33	22881	421
BRASIL	1247	28	31791	1160
INDIEN			12056	147
MALAYS	432	7	10350	205
SINGAP	1389	20	9091	137
CHINA	705	32	78371	830
TAIWAN	185	4	23602	322
AUSF	37831*	2586*	809451*	49372*
PV	20454	1160	193091	11212
EU	8630	180	436917	21328
FRANKR	2315	44	62932	2696
BELLUX	9	1	27351	1423
NIEDL	310	17	109916	6116
ITAL	420	14	141035	5877
G BRIT	13	1	67336	3513
DAENM			8977	1006
GRIECH	2130	82	12567	487
PORTUG	433	21	4840	271
NORWEG	799	142	9486	2209
SCHWED	1213	344	11232	2664
FINNL	409	84	5976	772
SCHWZ	753	59	12399	1009
OESTER	1289	101	28356	1924
TUERK	916	32	7721	382
ESTLD	176	13	1474	136
LETTLD	534	32	4267	206
LITAU	721	29	9454	405
POLEN	6964	331	48131	2713
TSCHE	837	63	9116	477
SLOWAK	1743	111	23104	1461
UNGARN	1135	100	9731	826
RUMAEN	6573	345	56151	3029
BULGAR	292	21	9381	608
ALBAN	88	3	2381	230
UKRAIN	581	33	7703	480
RUSSLD	382	32	6652	405
SLOWEN	439	33	7913	552
KROAT	1191	88	15870	836
MAZED	460	32	5567	300
TUNES	1423	72	11856	650
USA	219	12	27300	1587
KANADA	1063	107	19027	1724
VIETN	247	19	1391	104
CHINA	480	24	2093	103
AUSTRL	1247	164	12633	1895
5508 20 10				
NAEHGARN KUENSTL SPINNFAS N EINZVKAUF				
	DT		DT	
EINF	*	*	*	1*
PV				1
AUSF	3*	5*	217*	190*
PV	1	2	13	60
5508 20 90				
NAEHGARN KUENSTL SPINNFASER EINZVKAUF				
EINF	*	*	*	*
AUSF	4*	18*	34*	106*
PV			9	37
EU		1	18	34
5509 11 00				
NYL/POLYAMGARN>85% UNGEZW NI EINZVERK				
EINF	6538*	6674*	69207*	65403*
PV	21	30	69	42
EU	4104	4308	50406	47142
FRANKR			110	106
BELLUX	1165	1297	11409	11493
NIEDL			288	264
ITAL	2683	2959	38150	34682
DAENM			284	243
SPAN	56	52	122	264
OESTER	2386	2306	18440	17770
JAPAN	15	25	90	262
AUSF	2324*	2827*	24971*	34121*
EV			11	11
LV			23	23
PV	61	299	1021	5824
EU	760	746	9510	11614
FRANKR	159	211	1012	1263
BELLUX	157	143	3894	3781
NIEDL	401	183	3371	2343
ITAL	20	115	427	2137
G BRIT	22	91	645	1917
SCHWZ	70	470	1390	7687
OESTER	1396	1466	11955	13021
TUERK			126	130
POLEN	3	4	131	137
TSCHE	20	20	157	132
S AFR	82	74	293	417
JORDAN	9	8	760	316
5509 12 00				
NYL/POLYAMIDGARN >85% GEZW NI EINZVK				
EINF	1126*	1706*	11720*	20001*
PV	24	209	764	5617
AUS LG			38	110
EU	1033	1341	8944	11510
FRANKR			744	909
BELLUX	842	1103	6032	7850
ITAL	143	192	1673	2244
G BRIT			46	226
DAENM	28	28	136	143
SCHWZ	40	304	868	6070
OESTER	1	3	1843	1972
INDIEN	50	68	237	263
JAPAN			28	114
AUSF	421*	1397*	6808*	17951*
EV	7	82	23	194
PV		3	38	136
EU	275	1077	5244	14616
FRANKR	26	266	314	1511
BELLUX	13	23	849	1085
NIEDL	182	530	2768	5549
ITAL	21	175	353	1501
G BRIT	23	61	744	4817
IRLAND			155	244
PORTUG			37	154
NORWEG	10	67	80	670
SCHWZ	50	129	688	1177
OESTER	73	73	367	819
POLEN	3	5	108	309
AUSTRL			41	321
5509 21 10				
POLYGARN >85% UNGEZW ROH/GEBL NI EVK				
EINF	1402*	1009*	19607*	12316*
EV			886	353
PV	14	12	962	561
AUS LG	3	1	1118	436
EU	711	652	7978	7005
FRANKR	176	217	1348	1677
NIEDL	27	15	970	485
ITAL	239	188	2632	2288
G BRIT	221	201	2152	1909
IRLAND	44	26	349	209
SPAN	4	5	326	331
SCHWZ	17	27	179	319
OESTER	43	61	674	926
UNGARN			1346	772
RUMAEN			344	114
USA			926	370
INDIEN	108	59	478	216
INDONE	506	197	6128	2222
SKOREA	3	1	291	134
JAPAN			90	121
TAIWAN			956	412
AUSF	2613*	2449*	36799*	30859*
PV			928	628
EU	1627	1592	22801	18031
FRANKR	513	712	4641	4947
BELLUX	126	143	1621	1584
NIEDL	302	260	4198	3647
ITAL	139	131	1132	929
G BRIT	58	41	6084	3822
DAENM	69	86	720	810
GRIECH	193	106	2939	1520
PORTUG	223	138	1439	1037
NORWEG	45	69	414	610
SCHWED	134	128	755	676
FINNL	39	31	191	180
SCHWZ	207	279	3683	4673
OESTER	137	144	1024	947
TSCHE	272	152	6583	4189
SLOWEN			178	201
USA	5	8	283	399
ISRAEL	54	16	447	276
JAPAN			84	353
5509 21 90				
AND POLYGARN >85% UNGEZW NI EINZELVK				
EINF	147*	149*	2614*	2284*
PV			108	23
EU	147	149	2288	1987
FRANKR			266	147
NIEDL	132	127	1066	1081
ITAL	15	22	257	289
G BRIT			203	180
DAENM			313	187
OESTER			132	123
AUSF	192*	139*	1774*	2606*
PV			16	17
EU	9	8	794	1127
FRANKR			196	202
NIEDL			95	116
G BRIT			142	197
PORTUG	1	1	182	433
NORWEG	13	23	101	161
SCHWZ			189	309
OESTER	4	8	88	176
BRASIL	34	78	263	580
5509 22 10				
POLYGARN >85% GEZW ROH/GEBL NI EINZVK				
EINF	1301*	1623*	17140*	16525*
AUS LG			263	122
EU	810	1032	8278	9945
FRANKR	29	39	251	499
BELLUX	191	221	1800	1629
NIEDL	50	61	548	528
ITAL	439	601	3830	4967
PORTUG	54	68	943	968
SPAN	40	41	1032	1171
SCHWZ	62	303	296	1627
OESTER	59	61	915	1150
INDIEN			2994	1480
INDONE			2582	1183
PHILIP	248	123	1080	459
CHINA	23	18	302	213
TAIWAN	103	57	498	278
AUSF	1671*	1872*	24577*	25240*
EU	883	943	15503	14850
FRANKR	307	317	3953	4135
BELLUX	61	63	1323	1308
NIEDL	149	173	3107	3257
ITAL	80	109	518	496
G BRIT	90	108	2460	2077
IRLAND	19	14	617	443
DAENM	167	146	3217	2619
GRIECH	1	2	121	310
SPAN	9	11	135	128
NORWEG	31	36	219	244
SCHWED	76	65	479	501
FINNL	157	152	1476	1471
SCHWZ	152	235	1640	2296
OESTER	184	190	1573	1786
TUERK	142	171	1090	1197
POLEN	7	12	74	111
UNGARN	26	32	162	354
MAZED			999	806
USA			730	775
KANADA			191	287
ISRAEL	9	6	119	158
5509 22 90				
AND POLYGARN >85% GEZW NI EINZELVERK				
EINF	89*	57*	1194*	1008*
EU	2	4	24	47
OESTER			808	644
INDONE			226	107
TAIWAN	87	53	379	204
AUSF	247*	460*	4588*	7632*
PV	10	39	78	345
EU	93	153	2083	2780
BELLUX			196	313
NIEDL			848	926
G BRIT	60	103	410	767

Wichtigste Ursprungs- und Bestimmungs-Laender	DEZEMBER 1994		JAN./DEZ. 1994	
	dt = 100kg	1000 DM	dt = 100kg	1000 DM
DAENM	27	37	500	552
SCHWZ	6	12	261	532
OESTER	115	199	1847	3316
POLEN	22	54	200	535
TUNES	2	11	27	120
5509 31 10				
POLY/MODACRGA>85%UNGEZW ROH/GEB N EVK				
EINF	1324*	914*	9162*	7238*
LV			30	23
PV	505	350	5521	4542
EU	501	401	2631	2099
FRANKR		1	188	233
BELLUX	1	1	326	248
ITAL	356	240	1545	1176
DAENM			172	123
SPAN	144	159	301	226
OESTER			412	279
TSCHE	429	300	4852	4130
UNGARN	184	96	1025	611
INDONE	240	117	240	117
AUSF	1966*	1513*	23873*	19001*
PV	12	11	815	802
EU	1676	1257	17606	13484
FRANKR	281	178	2797	1955
BELLUX	114	159	2253	2231
NIEDL	56	74	1016	790
ITAL	307	275	1855	2265
G BRIT	48	50	410	549
IRLAND	215	148	3696	2474
DAENM	40	23	305	192
PORTUG	588	324	5121	2689
SCHWED	154	120	1708	1332
SCHWZ			129	214
OESTER	39	29	1409	1306
TUERK			54	102
S AFR			713	492
USA	52	77	368	605
ISRAEL			700	409
SRILAN	22	15	820	804
5509 31 90				
AND POL/MODACRYLGARN>85% UNGEZW N EVK				
EINF	1175*	1342*	15275*	17220*
PV	50	43	795	803
EU	946	1178	13877	16178
FRANKR	479	749	5077	8400
BELLUX	57	57	1290	1316
NIEDL	32	40	83	102
ITAL	123	124	4943	4398
G BRIT	13	11	740	621
SPAN	202	159	1694	1294
OESTER	50	38	311	231
TUERK	129	83	232	154
TSCHE			662	498
AUSF	1859*	982*	23954*	15852*
PV	32	26	429	347
EU	246	205	6050	4863
FRANKR	214	163	4181	4369
BELLUX			252	223
NIEDL	32	42	400	383
ITAL			32	119
G BRIT			214	187
SPAN			930	1269
SCHWZ	60	44	515	389
OESTER	29	33	786	859
UNGARN	29	24	318	274
USA	1377	610	15451	7272
ISRAEL	55	35	217	139
5509 32 10				
POL/MODACRYLG>85% GEZW ROH/GEBL N EVK				
EINF	739*	553*	24360*	14838*
EV			3345	1896
LV	3	3	39	25
PV	34	24	172	125
AUS LG	125	61	8455	4855
EU	419	386	3922	3854
BELLUX	40	56	233	288
ITAL	314	265	2567	2196
G BRIT	7	7	216	224
IRLAND			330	221
SPAN	55	35	549	588
OESTER			1715	1816
TUERK			483	347
TSCHE	61	38	609	356
INDONE	120	61	4150	1948
MALAYS	42	18	8894	4418
SKOREA	83	43	4409	2257
JAPAN			91	368
AUSF	441*	437*	7394*	8313*
PV	8	4	38	33
EU	236	222	4254	4803
FRANKR	32	42	689	838
BELLUX	10	10	1003	932
NIEDL	37	32	473	352
ITAL		1	1059	1743
G BRIT	14	18	137	164
DAENM	143	119	235	197
PORTUG			433	262
NORWEG	30	32	239	257
OESTER	137	154	2438	3152
TUERK	5	5	197	122
5509 32 90				
AND POLY/MODACRYLGARN>85% GEZW NI EVK				
EINF	3848*	3926*	37725*	38789*
LV			7	6
PV	111	54	1056	507
AUS LG	4	3	56	41
EU	2760	3100	23911	27622
FRANKR	363	404	4044	3909
BELLUX	1242	1804	6471	8433
ITAL	855	949	12010	13848
G BRIT	19	38	140	174
GRIECH			148	137
SPAN	33	50	833	1040
OESTER	457	439	7892	7329
TUERK	298	169	2030	1267
TSCHE	13	8	773	417
RUMAEN	4	3	192	132
BULGAR	157	100	1584	970
SKOREA	88	41	845	314
JAPAN			180	213
AUSF	2211*	1884*	21105*	21601*
EV	229	213	2889	2681
LV	42	53	480	452
PV	786	778	6984	6300
EU	551	419	7030	8847
FRANKR	75	109	2072	3053
BELLUX	30	38	1198	1388
NIEDL	346	128	1948	1917
ITAL	84	122	193	161
DAENM	14	21	270	280
SPAN		1	1278	1987
SCHWZ	1	2	223	248
OESTER	148	199	1060	1393
POLEN	80	99	738	685
TSCHE	447	487	3281	2735
SLOWAK	236	235	2331	2243
UNGARN	15	16	595	676
RUMAEN	148	71	1873	1588
BULGAR	76	62	1205	1051
UKRAIN	20	17	324	230
SLOWEN	79	71	309	347
KROAT	61	53	259	227
MAROKK	107	93	1061	968
5509 41 10				
GARN>85%SYN SPFS UNGEZW ROH/GEBL N EV				
EINF	457*	439*	10272*	5980*
PV	15	4	42	15
EU	284	220	9372	5198
FRANKR	17	19	322	651
BELLUX	196	168	3212	2213
ITAL	41	33	4090	1776
DAENM			256	152
SPAN			1378	362
OESTER	18	39	260	190
TSCHE	15	4	158	148
INDONE			232	162
JAPAN	90	107	160	213
AUSF	325*	272*	4984*	4465*
PV	7	9	366	585
EU	273	193	3607	2252
FRANKR			204	101
BELLUX	228	120	2113	987
NIEDL	7	13	523	247
ITAL	27	39	338	313
G BRIT	11	21	396	568
SCHWZ	11	24	261	671
OESTER	35	47	171	242
SRILAN			715	1036
TAIWAN			182	285
5509 41 90				
AND GARN >85% SYNTH SPFS UNGEZW N EVK				
EINF	1483*	469*	14475*	5342*
PV	6	2	9	3
EU	424	181	3430	2370
FRANKR			128	264
BELLUX	1	1	531	491
ITAL	422	179	2170	1186
DAENM			596	426
USA	970	249	10456	2729
AUSF	1254*	650*	14758*	7671*
PV			1	1
EU	1254	650	14431	7303
BELLUX	547	272	3824	1701
NIEDL	527	265	8941	4473
G BRIT	112	62	905	530
DAENM	67	50	573	411
AUSTRL			76	170
5509 42 10				
GARN >85%SY SPFAS GEZW ROH/GEBL N EVK				
EINF	363*	321*	4200*	4455*
PV			6	10
EU	336	301	3837	4184
FRANKR	73	85	400	978
BELLUX	128	94	1958	1626
ITAL	135	119	1406	1447
SLOWEN	27	20	178	134
AUSF	26*	26*	623*	1240*
PV			3	15
EU	4	9	477	1020
NIEDL	3	4	81	113
ITAL			67	123
G BRIT	1	5	279	583
RUMAEN			62	109
5509 42 90				
AND GARN >85% SYN SPINNFAS GEZW N EVK				
EINF	407*	288*	8617*	3944*
PV			11	7
EU	404	261	5409	3684
FRANKR	4	10	597	588
BELLUX	219	110	2332	1068
NIEDL	54	32	261	184
ITAL	25	31	1777	1499
G BRIT	102	78	393	310
OESTER			104	191
AUSF	363*	266*	3978*	3507*
PV	8	6	288	285
EU	280	172	2669	1974
NIEDL	260	157	2080	1494
DAENM	20	14	498	328
SCHWZ	12	9	108	131
OESTER	18	26	525	589
POLEN	8	6	125	109
UNGARN			168	189
SLOWEN	3	1	75	184
5509 51 00				
POLYGARN HAUPTSAE KSTL SPFS GEM N EVK				
EINF	1192*	848*	16237*	12018*
PV			226	173
AUS LG			284	147
EU	964	688	10809	8493
FRANKR	48	34	1975	1771
BELLUX	355	218	3637	2557
ITAL	199	174	2033	1826
G BRIT	302	224	1983	1397
DAENM			897	609
SPAN	5	8	296	268
OESTER	76	76	2279	1769
TSCHE			386	230
SRILAN			338	188
INDONE			1622	821
PHILIP			438	193
AUSF	1105*	671*	14052*	9518*
PV		2	102	183
EU	895	391	11028	6914
FRANKR	147	160	3814	3341
BELLUX	9	5	1453	992
NIEDL	728	213	4457	1328
ITAL			151	156
G BRIT	11	12	146	126
DAENM		1	635	492
GRIECH			670	472
SCHWED	19	26	166	265
FINNL	8	10	394	386
SCHWZ	32	21	334	182
OESTER	58	71	212	283
TSCHE	15	12	132	157
SLOWAK			132	162
IRAN			195	111
ISRAEL	71	131	738	672
5509 52 10				
POLYGARN WOLLE/F TIERH GEM ROH/GEBL				
EINF	2170*	3036*	19650*	26890*
LV			4	4
EU	2118	2962	19203	26462
FRANKR	44	75	518	759
BELLUX	23	26	173	165
ITAL	10	8	138	336
G BRIT			174	227
IRLAND	1543	2109	12952	17841
PORTUG	456	668	5131	6960
OESTER	12	18	222	179
TSCHE	40	56	218	236
AUSF	1528*	2460*	19193*	31181*
PV			100	161
EU	961	1564	11075	17079

Wichtigste Ursprungs- und Bestimmungs-Laender	DEZEMBER 1994		JAN./DEZ. 1994	
	dt = 100kg	1000 DM	dt = 100kg	1000 DM
FRANKR	427	586	5125	7127
BELLUX	63	99	831	902
NIEDL	212	340	1279	1965
ITAL	6	9	145	244
G BRIT	169	368	2973	5159
PORTUG	32	60	598	936
SPAN	67	96	403	718
SCHWED	19	33	1123	1624
FINNL	50	98	231	417
SCHWZ	17	25	311	538
OESTER	27	50	637	1059
TUERK	210	249	599	912
POLEN			99	157
KROAT			154	256
AEGYPT			58	119
ISRAEL	14	23	2202	3508
JAPAN			874	1490
TAIWAN	230	416	1687	2958
5509 52 90				
AND POLYGARN WOLLE/F TIERH GEM N EVK				
EINF	167*	278*	1607*	2252*
EU	147	237	925	1233
FRANKR	37	73	121	241
NIEDL	2	3	292	207
ITAL	4	7	56	114
G BRIT	79	114	233	378
SPAN	20	32	147	232
SCHWZ	20	38	213	411
OESTER			279	464
TSCHE			190	184
AUSF	112*	267*	2694*	5978*
EV	1	3	1	3
LV			1	1
PV	12	23	118	177
EU	44	93	1301	3047
FRANKR			136	282
BELLUX	18	34	199	393
NIEDL	11	23	252	531
ITAL			50	126
G BRIT	10	24	608	1876
PORTUG	5	12	43	107
SCHWED	41	101	239	884
SCHWZ	1	3	47	108
OESTER	12	32	154	324
UNGARN	12	23	85	128
SLOWEN			73	206
KROAT			64	117
IRAN			530	1206
5509 53 00				
POLYESTERGARN BAUMWGEM N EINZVERKAUF				
EINF	2428*	1424*	35057*	21223*
PV	2	1	2306	897
AUS LG	202	90	1595	725
EU	928	666	13661	10578
FRANKR	27	19	1962	1883
BELLUX	113	107	2381	1680
NIEDL	363	164	3327	1897
ITAL	63	38	1372	1817
IRLAND			377	222
PORTUG	289	273	3317	2894
SPAN	71	64	777	661
SCHWZ	40	49	458	631
OESTER	14	23	1265	1083
TSCHE			1588	438
UNGARN	2	1	976	880
AEGYPT	559	270	4516	2063
PAKIST	133	76	1798	816
INDIEN	38	19	4388	2159
SRILAN			304	140
THAIL	610	258	2964	1259
INDONE	76	50	992	542
MALAYS	25	12	377	156
SKOREA			1556	683
AUSF	6014*	3703*	99437*	58784*
PV	8	25	1408	1113
EU	4450	2719	74748	42002
FRANKR	1075	596	19184	9360
BELLUX	699	554	17405	9235
NIEDL	919	605	13227	8403
ITAL	309	156	4528	2395
G BRIT	582	405	10696	7352
IRLAND	202	85	3744	1752
DAENM	58	48	1685	1324
GRIECH	606	270	3623	1815
PORTUG			732	354
NORWEG	22	21	135	104
SCHWED	8	4	169	151
FINNL			1223	1173
SCHWZ	31	32	2402	2257
OESTER	276	221	4253	3447
POLEN	7	17	36	144
TSCHE	663	375	10241	5936
UNGARN	14	9	684	959
SLOWEN	93	63	222	285
ISRAEL	449	238	5108	2189
5509 59 00				
AND POLYGARN M AND SPINNFAS GEM N EVK				
EINF	212*	208*	2678*	3074*
PV			1	1
EU	212	208	2653	3050
FRANKR			809	1098
BELLUX	171	185	1421	1416
NIEDL	10	9	142	116
ITAL	20	29	266	391
AUSF	6283*	3165*	53802*	31360*
PV		1	64	130
EU	5960	2916	50721	29128
FRANKR	288	208	3367	1867
BELLUX	5216	2486	45227	25773
NIEDL	310	125	919	514
ITAL	18	10	211	153
G BRIT	105	76	893	720
FINNL	53	58	433	488
SCHWZ	64	59	1624	1046
ISRAEL	93	60	342	208
5509 61 10				
POLY-MODACG WOLL/F TIERH GEM ROH/GEBL				
EINF	351*	367*	9104*	8400*
EV			34	35
LV	18	13	88	53
PV	44	43	856	718
AUS LG	6	5	147	118
EU	281	301	7088	6754
ITAL	265	286	6722	6403
SPAN			177	181
OESTER	2	4	77	105
TUERK			782	613
TSCHE	63	57	1018	820
SKOREA	5	5	139	108
AUSF	12*	26*	1993*	2148*
PV			116	226
EU	1	1	1089	1239
BELLUX	1	1	177	192
NIEDL			801	910
OESTER			328	241
TUERK			248	160
SLOWEN	1	2	166	346
5509 61 90				
AND POLYACRYLG WOLL/F TIERH GEM N EVK				
EINF	823*	1118*	24824*	33491*
EV			5	4
LV	30	22	98	75
PV	4	3	426	288
AUS LG			5	4
EU	602	908	21796	29948
FRANKR	37	50	3152	4148
BELLUX	5	9	627	679
NIEDL	36	29	148	142
ITAL	523	820	17739	24837
OESTER	50	85	1714	2738
TSCHE	171	126	650	492
BULGAR			165	136
AUSF	587*	800*	13406*	21061*
EV	14	24	86	148
LV	83	106	204	263
PV	120	209	6114	8918
EU	52	102	1742	3017
FRANKR			188	248
NIEDL	17	31	675	1210
DAENM	34	69	340	624
GRIECH			238	392
PORTUG			180	351
FINNL	2	5	90	203
SCHWZ	30	28	471	658
OESTER	52	101	1209	2686
TUERK	3	5	560	715
LETTLD			104	170
LITAU			173	237
POLEN	57	96	586	901
TSCHE	92	118	1412	1846
SLOWAK	162	226	1002	1620
UNGARN	8	13	1038	1703
RUMAEN	5	6	1923	2339
BULGAR	12	19	1028	1549
UKRAIN			239	270
RUSSLD			91	155
SLOWEN	15	31	495	1207
KROAT	9	18	357	550
MAROKK			449	632
TAIWAN			49	178
HONGK	2	4	69	194
5509 62 00				
AND POLY/MODACRYLGARN M BW GEM NI EVK				
EINF	5459*	4051*	39954*	31951*
EV			9	5
PV	44	42	67	53
AUS LG			828	382
EU	899	1027	12466	14012
FRANKR	266	376	3249	3811
NIEDL	100	153	1701	2007
ITAL	520	486	6849	7684
SPAN	13	10	529	400
SCHWZ			169	116
OESTER			167	163
TUERK	4009	2642	23528	15499
SLOWEN	148	108	1025	743
BRASIL			417	201
PAKIST			300	113
INDIEN			305	184
INDONE	386	230	1095	677
SKOREA			390	203
AUSF	4721*	4340*	60428*	53462*
EV			18	27
LV			52	61
PV	201	253	2285	3317
EU	3830	3051	50976	41767
FRANKR	408	242	7116	4141
BELLUX	82	71	1503	1436
NIEDL	988	1291	13937	15768
ITAL	15	15	2748	1837
G BRIT	1084	758	8684	6675
DAENM	182	236	3961	4691
GRIECH	731	397	12788	7873
PORTUG	20	21	185	239
SCHWED	46	53	395	536
FINNL	49	63	270	395
OESTER	7	8	684	918
TUERK	110	114	155	188
POLEN	307	292	751	747
TSCHE	56	70	1460	1788
SLOWAK	137	173	752	1058
UNGARN	79	98	1118	1383
RUMAEN	42	49	470	604
BULGAR	69	103	801	1281
SLOWEN	11	33	454	717
KROAT	95	34	186	205
MAROKK	17	29	245	373
USA	19	26	256	346
ISRAEL			750	227
HONGK	15	38	143	341
5509 69 00				
AND POLYGARN M AND SYN SPFS GEM N EVK				
EINF	281*	313*	3282*	3981*
PV	73	80	747	747
EU	124	200	2439	3159
FRANKR	4	8	858	835
ITAL	102	157	1595	2119
TSCHE	2	2	559	613
AUSF	748*	400*	6767*	6783*
PV	189	208	1617	2343
EU	416	376	2980	2778
FRANKR	41	70	165	264
BELLUX	27	57	181	346
NIEDL	318	166	2219	1248
ITAL	5	14	92	143
DAENM	15	41	204	533
GRIECH	5	10	112	228
FINNL	10	20	87	210
SCHWZ	2	4	94	220
OESTER	35	52	898	1597
TUERK	9	21	368	582
LITAU	9	16	114	183
TSCHE	41	46	434	580
UNGARN	9	9	210	358
RUMAEN	58	58	260	345
BULGAR	29	32	288	471
UKRAIN	40	41	108	109
SLOWEN	3	8	66	152
MAROKK	56	56	279	303
SRILAN			93	142
NEUSEE	3	4	106	310
5509 91 10				
GARN SYN SPFS WOLL/F TIERH GEM ROH/GB				
EINF	88*	54*	613*	390*
EU	88	54	613	390
BELLUX	88	54	613	390
AUSF	25*	32*	726*	1023*
EU			20	42
OESTER	5	7	101	204
KANADA	20	25	600	770
5509 91 90				
AND GARN SY SPFS WOLL/TIERH GEM N EVK				
EINF	115*	169*	2040*	3128*
EU	115	169	2040	3128
ITAL	94	155	1604	2955
AUSF	412*	310*	5718*	5074*
PV	12	12	429	666
EU	363	251	2135	1523
BELLUX	191	125	1039	706
NIEDL	171	124	1013	717
SCHWZ	25	23	421	580
TUERK	3	5	485	444
TSCHE			196	310
BULGAR			148	220
SLOWEN	12	24	268	442
S AFR			1830	1225

Wichtigste Ursprungs- und Bestimmungs-Laender	DEZEMBER 1994		JAN./DEZ. 1994	
	dt = 100kg	1000 DM	dt = 100kg	1000 DM
5509 92 00				
GARN SYNTH SPINNFAS M BW GEM NI EVK				
EINF	*	*	*	*
AUSF	36*	37*	402*	479*
PV	36	37	196	281
EU			9	14
POLEN	30	25	316	300
SLOWAK	6	12	45	109
5509 99 00				
AND GARN A SYNTHET SPINNFASERN NI EVK				
EINF	33*	22*	537*	432*
PV	26	15	36	19
EU	8	6	502	414
BELLUX			232	138
ITAL	4	5	228	216
AUSF	53*	76*	1046*	2263*
PV	16	22	68	71
EU	19	35	341	567
NIEDL	2	4	7	167
G BRIT			250	355
SCHWZ	15	15	484	1386
5510 11 00				
GARN >85% KUENSTL SPFS UNGEZW NI EVK				
EINF	5970*	3819*	69137*	42766*
PV	1239	800	4760	3259
AUS LG			291	154
EU	538	405	8607	5917
FRANKR	83	47	4233	2686
BELLUX	55	35	1793	861
NIEDL	11	8	363	280
ITAL	4	5	1418	1366
G BRIT	326	262	326	262
SPAN	59	58	258	386
SCHWZ	155	170	1359	1697
OESTER	3844	2363	47910	28890
TSCHE	732	407	2337	1306
UNGARN	535	408	2831	2192
INDONE	166	66	4837	2241
AUSF	5696*	5913*	88552*	72308*
PV	144	91	531	346
EU	3093	2560	51847	39281
FRANKR	1591	1448	28385	22398
BELLUX	196	179	1967	1730
NIEDL	30	7	1898	819
ITAL	211	207	2918	2696
G BRIT	68	102	731	639
IRLAND	142	79	1232	771
DAENM	128	93	3809	2738
GRIECH	624	485	6240	4475
PORTUG	54	34	4516	2544
SPAN	49	56	461	501
SCHWZ	176	196	1861	2019
OESTER	289	253	5147	4199
LITAU	31	8	340	149
TSCHE	143	92	944	363
UNGARN	30	38	371	461
SLOWEN	27	24	193	169
TUNES			324	122
USA	2498	2390	26211	24524
ISRAEL	282	226	997	544
5510 12 00				
GARN >85% KUENSTL SPINNFAS GEZW M EVK				
EINF	1743*	1453*	20608*	17454*
PV			35	140
AUS LG	5	2	562	286
EU	101	150	2701	3772
FRANKR	23	31	469	764
BELLUX			224	248
ITAL	78	117	1339	2081
SPAN			611	871
SCHWZ			212	489
OESTER	1272	1100	12106	10396
INDONE	164	83	3181	1731
TAIWAN	181	106	2023	1226
AUSF	211*	328*	4653*	5560*
PV			45	81
EU	152	156	2952	3065
FRANKR	85	69	1760	1228
BELLUX			293	310
NIEDL	22	25	284	380
G BRIT	15	10	279	557
GRIECH			151	110
PORTUG	14	21	79	329
SCHWZ	11	13	255	273
OESTER	16	12	559	647
KROAT	14	79	120	254
USA			90	115
CHINA	9	58	65	406

Wichtigste Ursprungs- und Bestimmungs-Laender	DEZEMBER 1994		JAN./DEZ. 1994	
	dt = 100kg	1000 DM	dt = 100kg	1000 DM
5510 20 00				
AND GARN>85%KSTL SPFS WOLLE/TIERH GEM				
EINF	152*	261*	1036*	1892*
EU	152	261	1036	1892
FRANKR	111	173	473	706
ITAL	35	79	507	1094
AUSF	105*	156*	2303*	3094*
PV			10	20
EU	47	68	1838	2399
FRANKR	2	2	348	497
BELLUX	21	31	100	148
ITAL	20	28	1138	1444
SPAN	3	5	84	102
NORWEG			44	110
SCHWZ	38	59	264	366
OESTER	10	16	80	110
5510 30 00				
AND GARN>85%KUENSTL SPFS BW GEM N EVK				
EINF	437*	511*	7092*	6687*
PV	19	16	19	16
EU	319	308	6006	5557
FRANKR	15	17	188	243
BELLUX	49	51	148	157
ITAL	161	225	4391	3879
GRIECH			130	129
SPAN			1031	1094
SCHWZ	9	11	438	574
OESTER	90	179	629	530
AUSF	1500*	1122*	19614*	15849*
PV	20	14	47	62
EU	1147	797	14641	10831
FRANKR	134	93	2630	2167
BELLUX	258	191	2499	1676
NIEDL	533	338	5546	3459
G BRIT	45	36	470	692
DAENM	25	21	718	620
GRIECH	65	49	2409	1992
PORTUG	56	38	244	143
SCHWED			169	159
FINNL	167	200	2512	2846
SCHWZ	35	25	334	312
OESTER	10	13	1455	1302
TSCHE	20	14	159	115
KANADA	99	66	261	172
5510 90 00				
AND GARN>85%KSTL SPFS M AND SPST GEM				
EINF	1994*	1806*	23086*	23449*
LV			3	2
PV	69	39	2236	3195
EU	859	1063	11532	13159
FRANKR	249	233	2646	2655
BELLUX	46	37	1163	1153
NIEDL	12	12	508	529
ITAL	538	713	5210	6647
G BRIT			1524	1268
GRIECH			261	163
SPAN	14	68	198	944
SCHWZ	20	29	936	3297
OESTER	369	276	3660	2917
TUERK			217	153
TSCHE	68	34	693	352
SLOWAK	284	190	982	570
UNGARN			1082	760
SLOWEN			195	149
INDIEN			3314	1813
THAIL	374	214	374	214
TAIWAN			181	101
AUSF	1648*	2353*	23896*	32187*
PV	44	89	611	2836
EU	909	1543	15999	21001
FRANKR	529	840	8385	11715
BELLUX			840	737
NIEDL	16	2	1136	1161
ITAL	213	334	3423	4085
G BRIT	38	210	360	906
DAENM	51	74	1230	1677
PORTUG	23	34	209	261
SPAN	34	36	342	361
FINNL	28	35	420	626
SCHWZ	50	91	1203	3869
OESTER	164	325	2088	3162
TUERK	311	90	798	317
POLEN	39	86	120	310
UNGARN	1	1	81	110
SLOWEN		1	195	287
SYRIEN			383	115
ISRAEL	103	67	2101	1761
SKOREA			61	123
NEUSEE			93	126
5511 10 00				
GARN >85% SYNTH SPINNFASERN EINZVK				
	KG		KG	
EINF	198342*	1852*	2608309*	25053*

Wichtigste Ursprungs- und Bestimmungs-Laender	DEZEMBER 1994		JAN./DEZ. 1994	
	dt = 100kg	1000 DM	dt = 100kg	1000 DM
AUS LG			19700	211
EU	87358	801	953350	9512
FRANKR	7545	102	330491	3490
BELLUX			14639	248
NIEDL	10670	67	37896	651
ITAL	25930	382	336324	3658
G BRIT	19483	248	131218	1463
SCHWZ	78	2	7088	185
OESTER	486	7	22803	186
TUERK	77007	732	982120	9630
TSCHE	4260	31	277821	2018
SLOWEN			17809	165
ISRAEL	29127	278	331980	3225
AUSF	31080*	441*	382397*	5841*
PV			8832	105
EU	26018	344	271836	3873
FRANKR	726	12	5807	114
BELLUX	2653	50	75395	1446
NIEDL	21580	269	185805	2216
SCHWZ	898	10	13423	294
OESTER	2907	60	16793	392
LETTLD	242	4	8231	114
POLEN			16113	198
TSCHE			14158	196
RUSSLD	479	8	14139	222
5511 20 00				
GARN <85% SYNTH SPINNFASERN EINZVK				
	KG		KG	
EINF	82384*	1248*	658941*	11320*
PV			31	3
AUS LG			1430	4
EU	54774	932	401306	8040
FRANKR	2132	46	72744	1417
BELLUX	2286	52	94580	2108
ITAL	50356	834	211201	3998
G BRIT			22899	514
SCHWZ	532	16	4605	170
OESTER	380	8	13103	224
TUERK	11698	158	185712	2208
SLOWEN	18000	134	22730	239
KROAT			18188	274
AUSF	9325*	238*	161631*	3936*
PV			1219	60
EU	3874	85	64041	1466
NIEDL	2943	63	37636	470
ITAL	231	10	13335	616
SCHWZ	3369	72	24011	688
OESTER	659	23	9421	318
RUSSLD	550	13	19768	428
KROAT			8950	140
JAPAN			4011	161
5511 30 00				
GARN A KUENSTLICH SPINNFASERN EINZVK				
	DT		DT	
EINF	10*	27*	251*	517*
EU	5	17	189	319
ITAL	4	15	77	150
SCHWZ			38	127
AUSF	13*	55*	465*	1353*
PV		1	8	22
EU		2	47	26
SCHWZ	3	14	36	143
OESTER	1	3	128	511
POLEN		1	52	116
TUNES			90	203
USA	5	20	27	122
5512 11 00				
GEWEBE>85% SYNTH SPINNFAS ROH/GEBL				
	M2		M2	
EINF	773144*	1714*	10646442*	23798*
GEW DT	1397		18796	
EV			1735	8
LV			186506	367
PV	138823	261	351906	734
EU	533394	1134	6863051	14895
FRANKR	42794	117	265898	731
BELLUX	268508	513	4836610	9038
NIEDL	16970	36	440328	843
ITAL	104742	244	600894	2345
G BRIT	3330	7	339768	988
PORTUG	95763	213	364957	883
SCHWZ	58720	234	739081	2642
OESTER	36690	71	914353	1845
TSCHE	138823	251	1984198	4128
USA	1496	7	60027	251
JAPAN	1183	14	22835	148
AUSF	255739*	849*	7289848*	14472*
GEW DT	545		11240	
EV			1120	4
PV	22604	130	307291	1458

Wichtigste Ursprungs- und Bestimmungs-Laender	DEZEMBER 1994 dt = 100kg	DEZEMBER 1994 1000 DM	JAN./DEZ. 1994 dt = 100kg	JAN./DEZ. 1994 1000 DM
EU	186081	552	2468460	6174
FRANKR	81033	208	1051982	2546
BELLUX	262	2	79763	272
NIEDL	72633	134	295342	978
ITAL	15770	163	160608	720
G BRIT	13600	36	743384	1210
DAENM	490	3	22690	144
GRIECH	2268	5	107944	244
NORWEG			39341	104
SCHWED			39432	109
FINNL			109373	229
SCHWZ	27758	85	826893	2282
OESTER	15390	60	3280592	2992
POLEN	5469	62	134993	625
TSCHE	2922	4	66476	188
UNGARN	3250	15	25889	153
RUMAEN	11654	60	70399	389
TUNES			25019	206
USA			77853	338
SRILAN			11391	118

5512 19 10

GEWEBE>85% SYNTH SPINNFAS BEDRUCKT

Laender	DEZEMBER 1994 dt = 100kg	DEZEMBER 1994 1000 DM	JAN./DEZ. 1994 dt = 100kg	JAN./DEZ. 1994 1000 DM
	M2		M2	
EINF	175192*	830*	3140410*	16031*
GEW DT	212		4573	
PV	1153	6	14227	112
AUS LG	284	2	56108	444
EU	113001	526	2376770	10788
FRANKR	4083	20	236151	1070
BELLUX	50760	146	967285	3793
NIEDL	25380	171	221235	1270
ITAL	21713	139	394626	2364
G BRIT			55639	222
SPAN	11068	50	496121	2036
SCHWED	7889	55	43323	447
SCHWZ	9474	38	222706	1887
OESTER	3930	15	82592	651
TUERK	7537	22	92002	130
TSCHE	1153	6	29907	110
MAROKK			29392	130
USA	8052	59	126837	1065
JAPAN	20075	95	117611	668
AUSF	352221*	2584*	5116162*	35534*
GEW DT	564		8346	
EV			107348	195
PV	165066	1124	1473463	11815
EU	72989	530	1918305	11684
FRANKR	28945	196	486923	3089
BELLUX	11484	56	100707	698
NIEDL	17804	135	335161	1796
ITAL	1075	14	272986	1715
G BRIT	478	3	482760	2119
DAENM	501	5	21627	190
GRIECH	12431	94	184738	1298
PORTUG	1821	22	38172	317
SPAN	224	1	84686	487
SCHWED	81	4	8158	115
SCHWZ	13003	144	144926	1537
OESTER	5602	76	89340	1058
TUERK	9885	88	183307	1145
LETTLD			27594	204
LITAU	30768	182	74055	412
POLEN	28981	234	362811	3669
TSCHE	17729	155	313209	1848
SLOWAK	1218	15	26036	178
UNGARN	5872	57	40725	408
RUMAEN	37569	186	235463	1798
BULGAR	16731	94	192809	1137
UKRAIN	7922	26	67822	281
RUSSLD	15822	65	62313	538
KASACH			193230	1183
SLOWEN	4703	69	52732	562
KROAT	5	1	12961	116
MAZED			27477	219
MAROKK	52885	386	511987	3271
TUNES	24984	183	309479	2061
S AFR			23125	135
INDONE			62243	398
JAPAN	173	15	30490	316
HONGK	4983	34	39073	345

5512 19 90

AND GEWEBE >85% SYNTH SPINNFASERN

Laender	DEZEMBER 1994 dt = 100kg	DEZEMBER 1994 1000 DM	JAN./DEZ. 1994 dt = 100kg	JAN./DEZ. 1994 1000 DM
	M2		M2	
EINF	894029*	4735*	13864890*	66455*
GEW DT	1473		20362	
LV			16	1
PV			4704	26
AUS LG			16639	74
EU	661795	3113	11112727	47589
FRANKR	80622	557	1717909	7091
BELLUX	118572	631	2658209	8163
NIEDL	91327	648	1853390	11775
ITAL	193602	668	3160151	12758
G BRIT	76658	183	744991	3176
DAENM	19573	135	228345	1691
PORTUG	2820	28	212361	519
SPAN	66722	258	533194	2397
SCHWED	12689	134	114395	1009
SCHWZ	48857	714	673679	8286
OESTER	1674	22	100736	571
TUERK	4424	8	171981	665
TSCHE	24920	44	61060	131
USA	16751	161	236172	1488
SKOREA	1441	4	61327	229
JAPAN	131656	532	1273626	5868

Wichtigste Ursprungs- und Bestimmungs-Laender	DEZEMBER 1994 dt = 100kg	DEZEMBER 1994 1000 DM	JAN./DEZ. 1994 dt = 100kg	JAN./DEZ. 1994 1000 DM
HONGK	229	1	19377	266
AUSF	1664258*	10083*	18333103*	101830*
GEW DT	3611		35520	
LV			2194	30
PV	622312	3517	5400650	27339
EU	474543	2810	5857090	33296
FRANKR	33960	351	354086	2679
BELLUX	36896	302	777811	4824
NIEDL	218781	1248	2552477	12686
ITAL	24891	172	353865	2455
G BRIT	15014	110	380593	2797
DAENM	5392	53	97729	824
GRIECH	67610	316	814223	4617
PORTUG	27196	92	308859	1401
SPAN	44653	168	210793	967
NORWEG	6164	92	44731	425
SCHWED	6171	70	34513	407
FINNL	14839	172	108303	922
SCHWZ	24219	372	255562	3333
OESTER	45913	530	694664	6720
TUERK	15103	128	251956	1531
ESTLD	3954	40	77568	278
LETTLD	19025	42	128421	247
LITAU	42109	104	191620	668
POLEN	198316	1203	2017779	10795
TSCHE	80387	880	630197	4730
SLOWAK	4782	43	104177	688
UNGARN	32258	204	259333	2078
RUMAEN	67520	325	342842	2028
BULGAR	28641	148	390986	1651
UKRAIN	36679	228	560627	1920
RUSSLD	36340	94	577486	1223
SLOWEN	47785	398	531611	4304
KROAT	28527	176	212086	1178
MAZED	2570	8	90594	220
MAROKK	204065	866	2152400	9452
TUNES	148645	589	1860868	7090
NIGERI	36000	96	48682	140
S AFR			29153	149
USA	951	21	85403	742
KANADA	268	3	21023	205
ISRAEL			14184	100
SAUDIA	1411	16	86458	631
A EMIR	16554	43	28091	147
SRILAN	4791	51	104651	410
INDONE	3469	19	48530	257
SINGAP	3390	26	33122	300
SKOREA	776	10	40471	349
JAPAN	2186	36	69271	712
HONGK	2406	19	41889	276
AUSTRL	3115	47	23756	301
NEUSEE	3509	52	104506	922

5512 21 00

GEWEBE>85%POLY/MODAC SPFAS ROH/GB

Laender	DEZEMBER 1994 dt = 100kg	DEZEMBER 1994 1000 DM	JAN./DEZ. 1994 dt = 100kg	JAN./DEZ. 1994 1000 DM
	M2		M2	
EINF	*	*	57*	1*
PV			57	1
AUSF	7440*	40*	222277*	1009*
GEW DT	13		409	
PV	2311	8	20575	88
EU	2235	21	101366	505
NIEDL			77123	417
USA			20922	133

5512 29 10

GEW>85%POLY/MODACRYL SPFS BEDRUCKT

Laender	DEZEMBER 1994 dt = 100kg	DEZEMBER 1994 1000 DM	JAN./DEZ. 1994 dt = 100kg	JAN./DEZ. 1994 1000 DM
	M2		M2	
EINF	27998*	104*	257525*	1420*
GEW DT	54		550	
EU	7459	55	90753	498
ITAL	5819	39	46889	277
PORTUG	945	7	37139	180
SCHWZ			27141	242
OESTER	7216	36	109671	528
USA	183	3	14243	123
AUSF	81583*	398*	701565*	4575*
GEW DT	138		1529	
PV			44372	233
EU	20677	101	365688	1951
NIEDL	12297	59	311931	1684
SCHWZ	3729	62	26977	371
OESTER	8493	77	86551	919
RUMAEN			23509	120
SKOREA	38577	118	126164	713
JAPAN			15051	118

5512 29 90

AND GEW>85% POLY/MODACR SPFS BEDR

Laender	DEZEMBER 1994 dt = 100kg	DEZEMBER 1994 1000 DM	JAN./DEZ. 1994 dt = 100kg	JAN./DEZ. 1994 1000 DM
	M2		M2	
EINF	220505*	1400*	6053761*	38104*
GEW DT	578		15487	
PV	9438	9	70361	140
AUS LG	905	3	905	3
EU	115254	679	3130115	16675
FRANKR	23135	133	1201710	7083
BELLUX	4077	13	261711	1073

Wichtigste Ursprungs- und Bestimmungs-Laender	DEZEMBER 1994 dt = 100kg	DEZEMBER 1994 1000 DM	JAN./DEZ. 1994 dt = 100kg	JAN./DEZ. 1994 1000 DM
NIEDL	38552	263	317099	2369
ITAL	17570	121	1013729	5366
G BRIT	1028	6	11926	157
SPAN	29892	130	292346	509
SCHWZ	17046	188	290584	3065
OESTER	59216	446	2446019	17641
TSCHE	9438	9	65669	124
SLOWEN	14870	57	82658	369
AUSF	665383*	4764*	10405591*	84198*
GEW DT	2020		29814	
PV	17877	139	261847	2138
EU	322167	2379	6552760	52548
FRANKR	33837	219	664977	4422
BELLUX	20531	149	293378	2550
NIEDL	90385	612	2394984	20229
ITAL	83589	537	1678000	12088
G BRIT	15248	96	393872	2717
DAENM	20268	155	237907	1708
GRIECH	10218	52	262083	1685
PORTUG	1608	30	15177	207
SPAN	46130	524	580492	6874
NORWEG	12044	162	161587	1992
SCHWED	8661	99	374788	3230
FINNL	136	6	36982	286
SCHWZ	6346	249	654177	7495
OESTER	7046	248	380635	4774
TUERK			33432	141
POLEN	131829	567	610526	3231
TSCHE	594	43	39105	561
SLOWAK	1161	15	23785	167
UNGARN	4166	22	68998	678
RUMAEN	213	3	37621	328
SLOWEN	69735	597	426002	3142
KROAT	6318	41	52304	288
MAZED			12586	195
TUNES			23015	140
KENIA	62105	83	75921	117
S AFR	149	2	9547	101
USA	447	7	393499	1352
KANADA	85	1	10426	114
LIBAN	12631	61	66533	210
ISRAEL	517	5	32431	257
SINGAP	494	11	25935	319
JAPAN	1936	41	28310	425
HONGK	38	5	17572	175
AUSTRL	5048	30	25139	172
NEUSEE	6779	70	113708	776

5512 91 00

AND GEWEBE>85% AND SYN SPFS ROH/GB

Laender	DEZEMBER 1994 dt = 100kg	DEZEMBER 1994 1000 DM	JAN./DEZ. 1994 dt = 100kg	JAN./DEZ. 1994 1000 DM
	M2		M2	
EINF	17143*	91*	97029*	615*
GEW DT	21		148	
EU	9768	44	66348	345
G BRIT	9768	44	44897	242
SCHWZ	7007	44	18145	137
OESTER	348	3	7866	107
AUSF	23648*	185*	1066356*	6929*
GEW DT	44		2321	
EV			130897	700
PV	3445	18	50632	440
EU	11368	93	694860.	4485
FRANKR	3256	44	261441	2593
BELLUX	2566	9	17638	100
NIEDL	45	1	13211	155
ITAL	401	10	16062	166
G BRIT	3600	21	81876	611
DAENM			31323	220
GRIECH			219368	319
PORTUG			27701	180
SPAN	1520	8	24477	137
SCHWED	2671	14	28488	160
SCHWZ	1421	6	23921	167
OESTER			26222	281
POLEN	1805	7	26890	264
TSCHE	2930	12	23300	179
BULGAR			130897	700
UKRAIN			28075	157
TUNES	785	9	8902	100
USA			22025	151

5512 99 10

AND GEW>85% AND SYNT SPFS BEDRUCKT

Laender	DEZEMBER 1994 dt = 100kg	DEZEMBER 1994 1000 DM	JAN./DEZ. 1994 dt = 100kg	JAN./DEZ. 1994 1000 DM
	M2		M2	
EINF	79751*	610*	385047*	2900*
GEW DT	149		630	
EU	79416	606	367526	2807
FRANKR	8550	97	88459	493
BELLUX	7682	32	24372	154
NIEDL	34906	280	43961	387
ITAL	27898	191	206904	1740
AUSF	30136*	327*	156045*	1186*
GEW DT	73		285	
PV	11051	160	50800	496
EU	3128	19	26286	179
POLEN	10956	105	36796	406
UNGARN	11331	127	16504	200

Wichtigste Ursprungs- und Bestimmungs-Laender	DEZEMBER 1994		JAN./DEZ. 1994	
	dt = 100kg	1000 DM	dt = 100kg	1000 DM
5512 99 90				
AND GEWEBE >85% AND SYNTH SPFASERN				
	M2		M2	
EINF	215768*	2120*	1886129*	18774*
GEW DT	449		3672	
LV	19984	464	31279	647
PV	725	4	817	6
AUS LG			2628	21
EU	179193	1464	1617976	13132
FRANKR	31578	507	276006	4195
BELLUX	33613	156	385106	2066
NIEDL	3679	78	180107	2058
ITAL	59256	513	538427	3679
G BRIT	1136	6	34560	224
IRLAND	35388	168	127750	594
PORTUG	12878	29	86770	169
OESTER	1059	16	64813	442
POLEN			13482	102
USA	22453	472	84516	1030
JAPAN	11217	161	83456	859
AUSF	186678*	1753*	2326147*	21048*
GEW DT	328		4327	
LV			1222	4
PV	105678	987	905328	8443
EU	44589	453	971399	8506
FRANKR	8248	92	75274	680
BELLUX	877	7	22860	197
NIEDL	23218	228	371742	2318
ITAL	2624	22	130309	1291
G BRIT	4569	64	264036	3147
DAENM	2195	15	32285	244
GRIECH	830	7	30482	274
PORTUG	1885	14	33304	269
NORWEG			24260	322
SCHWED	900	9	11678	135
SCHWZ	879	25	42044	472
OESTER	128	21	26883	332
POLEN	17632	369	382857	4112
TSCHE	12820	156	131227	1418
SLOWAK	9307	112	38009	380
UNGARN	15288	87	57365	481
RUMAEN	25968	139	72856	436
SLOWEN	29747	133	219746	1201
KROAT	7	3	15360	161
MAROKK	2953	22	56872	271
TUNES	617	18	62688	794
IRAN			10727	143
ISRAEL			10490	144
THAIL	6389	68	26276	250
VIETN			5879	101
SINGAP	3700	41	37672	387
HONGK			41292	256
NEUSEE			13017	170
5513 11 10				
GEW >85% POLY-SPFS LWB <135CM ROH				
	M2		M2	
EINF	219397*	168*	2014203*	1876*
GEW DT	278		2031	
PV			6322	8
AUS LG	11642	13	258472	295
EU	1353	15	109712	250
FRANKR			86376	190
THAIL	11642	13	646547	668
VIETN			721161	442
INDONE			132489	153
CHINA	202402	134	350079	254
AUSF	42641*	60*	1714687*	1751*
GEW DT	48		1694	
PV	11641	21	290175	452
EU	31000	39	1324318	1098
FRANKR	8000	10	410111	364
ITAL			824890	633
UNGARN	735	1	81419	123
KROAT	6574	13	77989	124
TUNES	1500	2	81728	149
5513 11 30				
GEW<85%POLY-SPFS LWB 135-165CM ROH				
	M2		M2	
EINF	7943568*	7948	25569529*	22752*
GEW DT	912		29193	
EV			86806	75
LV			5150	5
PV			10167	32
AUS LG	427737	344	10281009	7084
EU	88695	134	4692239	5823
FRANKR	37555	76	838585	1375
BELLUX	30186	33	2280288	2636
NIEDL	15378	17	424349	485
ITAL	266	1	220302	288
G BRIT	15343	7	867220	948
OESTER	10797	42	183837	685
TSCHE			116018	175
UNGARN			374473	835
BRASIL			157612	163
PAKIST	66524	85	7536638	4757
THAIL	404734	351	5932268	4708
VIETN			328176	219
INDONE	96191	78	3782249	2874
MALAYS	92668	106	1313208	1244
CHINA	19862	14	291615	224
SKOREA	15095	14	137757	142
TAIWAN			594866	694
AUSF	446944*	1043*	11681525*	16997*
GEW DT	584		14613	
EV			182628	216
PV	168698	442	2094613	5083
EU	166716	293	8425936	9247
FRANKR	6745	28	1608789	1696
BELLUX	282	2	121082	125
NIEDL	2765	5	644201	806
ITAL	118873	163	4086221	3630
G BRIT			354222	329
DAENM	9164	38	249064	914
GRIECH	2229	7	469935	616
PORTUG	2189	12	183481	389
SPAN	26969	38	708941	772
SCHWZ	13656	42	105856	387
OESTER	5142	23	98215	317
POLEN	66758	174	1213798	2801
TSCHE	45800	86	253120	526
SLOWAK	4042	7	100238	194
UNGARN	24362	64	247215	561
RUMAEN	5870	11	63830	171
SLOWEN	32485	81	183307	380
KROAT	16978	36	113037	277
MAZED	9317	43	141142	436
MAROKK	13081	27	151751	268
TUNES	25200	71	336798	672
KUWAIT	13269	77	27418	168
5513 11 90				
GEW >85% POLY-SPFS LWB >165CM ROH				
	M2		M2	
EINF	590657*	678*	19629649*	17352*
GEW DT	669		23332	
AUS LG	1927	2	4930172	3337
EU	292675	397	4547542	5710
FRANKR	160646	279	2884082	3797
BELLUX			1440683	1676
ITAL	132029	118	190182	192
OESTER			44671	120
ISRAEL			158756	263
PAKIST	93025	96	9641377	7213
THAIL	63112	62	1669231	1275
INDONE	128991	111	1770656	1398
CHINA	1927	2	1386422	967
SKOREA	10927	10	261293	262
AUSF	181755*	256*	4618553*	4339*
GEW DT	177		5347	
PV	3466	8	47508	95
EU	142636	179	4506297	4144
FRANKR	5308	10	584709	602
ITAL			2377089	1845
G BRIT	8136	29	744688	1060
DAENM			421479	291
SPAN	129071	139	312484	282
5513 12 00				
GEWEBE<85%POL-SPFS 3-4B KOEPER ROH				
	M2		M2	
EINF	251978*	330*	4295828*	4912*
GEW DT	344		6022	
PV			319	2
AUS LG	6621	8	100996	94
EU	245357	322	4110992	4720
FRANKR	223271	272	2972248	2954
BELLUX			252869	326
SPAN	16168	30	856826	1364
PAKIST	6621	8	184516	190
AUSF	120996*	315*	1396845*	3518*
GEW DT	241		2516	
PV	102757	255	958851	2447
EU			205329	266
PORTUG			166186	209
SCHWZ	6121	32	71043	364
OESTER	6410	14	51536	144
POLEN	70979	181	621268	1620
UNGARN	13541	30	207001	521
RUSSLD	13493	31	70398	169
TUNES			44182	149
SRILAN	10169	25	70915	150
5513 13 00				
AND GEW<85%POLY-SPFS <170G/M2 ROH				
	M2		M2	
EINF	*	*	335874*	518*
GEW DT			539	
EU			32184	74
TSCHE			286992	393
AUSF	17290*	130*	186431*	1226*
GEW DT	18		205	
PV	1074	8	26539	184
EU	12303	93	103943	734
ITAL	4131	31	25125	176
G BRIT	4486	35	29764	220
PORTUG	1756	12	23449	150
POLEN	430	2	11246	105
5513 19 00				
AND GEW SYNT SPFS <170G/M2 ROH/GEB				
	M2		M2	
EINF	343*	2*	24164*	138*
GEW DT			28	
PV			115	2
EU			3300	3
OESTER	343	2	18911	120
AUSF	5155*	28*	263453*	882*
GEW DT	7		347	
PV	1252	9	25669	158
EU	3903	19	122091	384
FRANKR	3903	19	24222	114
DAENM			25826	163
TUNES			62034	156
5513 21 10				
GEWEBE<85%POLY-SPFS LWB<135CM GEF				
	M2		M2	
EINF	248998*	298*	2429138*	4397*
GEW DT	255		2650	
PV			1743	4
AUS LG	203930	204	1063188	1229
EU	23781	50	814637	2409
FRANKR			73784	415
NIEDL	23141	47	373194	797
ITAL			33041	149
SPAN	640	3	314093	967
USA			71043	136
THAIL			102755	132
INDONE	209934	214	1345801	1490
SKOREA	11676	28	48079	148
AUSF	143793*	341*	1911569*	4733*
GEW DT	186		2218	
PV	38520	77	265120	702
EU	72000	181	1393168	3511
FRANKR	1505	23	53165	446
BELLUX	2370	35	55826	587
NIEDL	7721	24	107484	447
ITAL	47562	56	719210	1034
G BRIT	1377	13	104266	388
GRIECH	2058	6	140039	205
PORTUG	8523	18	114303	205
SPAN	721	5	86959	150
POLEN	784	2	164293	325
KROAT	4366	6	98356	184
NIGERI	28754	35	79204	108
5513 21 30				
GEW<85%POLY-SPFS LWB 135-165CM GEF				
	M2		M2	
EINF	576170*	1238*	6075175*	14236*
GEW DT	734		7459	
PV	1900	7	2894	15
AUS LG			190454	222
EU	438870	849	4623001	11524
FRANKR	227141	311	1676087	2892
BELLUX	58516	180	1148890	3769
NIEDL	54546	106	384797	1063
ITAL	15648	58	546421	1796
G BRIT	77693	180	777284	1588
SPAN	4576	15	89271	256
OESTER	50	1	123591	429
UNGARN	24060	86	48339	116
USA	2517	11	30074	116
PAKIST			290819	326
INDONE	49501	76	417867	822
MALAYS	22202	44	105585	174
CHINA			134617	122
SKOREA	13599	39	97953	307
JAPAN	16843	130	45930	278
TAIWAN			121340	191
AUSF	723405*	3016*	9197817*	33768*
GEW DT	1085		13498	
EV			176402	376
PV	334181	1335	3592612	13306
EU	212268	869	3352890	12223
FRANKR	43058	179	532554	2363
BELLUX	33741	166	460273	2133
NIEDL	27751	114	271628	750
ITAL	48283	198	967647	3738
G BRIT	17176	83	238419	1029
DAENM	28948	108	118609	507
GRIECH	12462	37	202429	482
PORTUG	3294	9	466642	946
SPAN	557	1	85950	262
SCHWED	102	1	19393	102

Wichtigste Ursprungs- und Bestimmungs-Laender	DEZEMBER 1994		JAN./DEZ. 1994	
	dt = 100kg	1000 DM	dt = 100kg	1000 DM
FINNL	12247	55	148939	620
SCHWZ	13622	61	110118	503
OESTER	8020	36	137677	606
TUERK	6325	31	259094	789
LITAU	12269	46	77859	276
POLEN	146497	725	1510273	6271
TSCHE	6382	32	249359	807
SLOWAK			183736	502
UNGARN	3420	28	83858	336
RUMAEN	121429	286	771512	2062
BULGAR	405	3	62147	188
UKRAIN			67389	167
RUSSLD			184394	652
SLOWEN	12513	71	182148	906
KROAT	10072	54	156074	550
MAZED	12414	57	349276	1348
MAROKK	14544	46	190583	697
TUNES	54463	264	320602	1535
USA			17021	109
KANADA			57145	276
ISRAEL	36196	58	282807	464
SAUDIA			28079	190
KUWAIT	39026	260	131560	905
SKOREA			25170	140
5513 21 90				
GEWEBE<85%POLY-SPFS LWB>165CM GEF				
	M2		M2	
EINF	4584*	15*	1181395*	2055*
GEW DT	6		1465	
PV			120	1
AUS LG			41222	65
EU	4584	15	918715	1712
FRANKR			221323	366
BELLUX			579586	1058
ITAL	3	1	100976	236
PAKIST			195898	185
AUSF	21161*	64*	885299*	1535*
GEW DT	24		644	
PV	11941	31	215342	558
EU	921	10	81651	375
NIEDL	277	3	81055	188
SCHWED			144191	270
TUERK	1650	5	38737	167
POLEN	4140	9	60581	180
RUMAEN	719	2	102952	210
SLOWEN	1982	6	27157	113
5513 22 00				
GEW<85%POLY-SPFS 3-4BD KOEP USW GF				
	M2		M2	
EINF	430*	2*	52356*	360*
GEW DT	1		84	
PV			6400	62
EU	430	2	36915	247
ITAL	430	2	26395	177
AUSF	64314*	336*	687376*	3787*
GEW DT	164		1863	
PV	31554	244	378546	2212
EU	4418	29	120209	477
ITAL	2602	16	64650	188
PORTUG	253	3	14737	152
SCHWZ			28498	128
TUERK	416	6	40874	267
POLEN	42182	281	324259	1824
RUMAEN			19098	108
SLOWEN	2779	22	16234	137
MAZED	2783	21	15286	108
MAROKK			56927	391
5513 23 00				
AND GEW <85%POLY-SPFS<170G/M2 GEF				
	M2		M2	
EINF	235*	2*	25921*	186*
GEW DT			49	
PV			6011	68
AUS LG				2
EU			15271	82
AUSF	3173*	17*	170516*	980*
GEW DT	3		261	
PV	2278	9	65848	446
EU	495	4	50264	313
NIEDL			42567	231
POLEN			45342	324
5513 29 00				
AND GEW<85% SYNT SPFS<170G/M2 GEF				
	M2		M2	
EINF	37510*	168*	1377131*	6934*
GEW DT	48		180	

Wichtigste Ursprungs- und Bestimmungs-Laender	DEZEMBER 1994		JAN./DEZ. 1994	
	dt = 100kg	1000 DM	dt = 100kg	1000 DM
AUS LG			1145	5
EU	36652	165	111205	590
ITAL	24204	147	77527	476
AUSF	46556*	319*	483310*	1547*
GEW DT	79		691	
PV	33059	247	102723	657
EU	7223	40	70728	300
GRIECH	2640	10	48386	148
PORTUG	4583	30	16888	120
POLEN	15456	143	138184	864
5513 31 00				
GEW<85%POLY-SPFS LWB<170G/M2 BUNTG				
	M2		M2	
EINF	1246549*	240*	1359032*	3848*
GEW DT	126		1550	
PV			240	2
AUS LG	114226	187	352056	695
EU	10323	53	421723	2004
BELLUX	5551	24	112834	494
NIEDL	553	3	153930	587
ITAL	2765	18	117395	769
TSCHE			70628	227
THAIL			75988	179
INDONE	84991	96	271067	462
TAIWAN	89238	91	490285	881
AUSF	134829*	605*	2049927*	8534*
GEW DT	229		2817	
PV	87025	386	637173	3524
EU	15606	64	1038299	3147
FRANKR	1984	12	60168	350
BELLUX	2603	15	84614	242
NIEDL			48709	233
G BRIT	9445	27	424914	1180
PORTUG			410042	962
FINNL			36002	193
OESTER	6853	24	36844	160
TUERK	784	7	23798	207
POLEN	46087	276	426767	2449
TSCHE	5262	41	14740	101
RUMAEN	1427	8	69217	189
KROAT	1776	13	28533	157
MAZED	349	4	77482	360
TUNES	1313	6	102298	668
NIGERI			36000	148
5513 32 00				
GEW<85%POLY-SPFS 3-4BD KOEP USW BG				
	M2		M2	
EINF	4050*	30*	141844*	926*
GEW DT	7		207	
EU	4050	30	141844	926
ITAL	4050	30	138048	883
AUSF	10002*	61*	84186*	699*
GEW DT	13		141	
PV	10002	51	77026	659
EU			5502	27
TUERK			29284	287
POLEN	8006	47	17992	136
RUMAEN	1996	14	16338	114
5513 33 00				
AND GEW<85% POLY-SPFS<170G/M2 BGEW				
	M2		M2	
EINF	719*	6*	39359*	213*
GEW DT	1		43	
AUS LG	210	1	210	1
EU	509	5	3463	33
OESTER			28797	188
AUSF	25258*	113*	249756*	1419*
GEW DT	20		342	
PV	9273	38	30082	210
EU	10950	48	136007	652
NIEDL	300	2	28192	115
ITAL	7097	27	24466	102
DAENM			53501	269
POLEN	6554	16	20601	137
SKOREA			30046	236
5513 39 00				
AND GEW<85% SYNT SPFS<170G/M2 BGEW				
	M2		M2	
EINF	10665*	76*	105071*	645*
GEW DT	18		154	
EU	2469	20	41803	253
ITAL	2469	20	25244	159
USA	4841	26	59936	364

Wichtigste Ursprungs- und Bestimmungs-Laender	DEZEMBER 1994		JAN./DEZ. 1994	
	dt = 100kg	1000 DM	dt = 100kg	1000 DM
AUSF	33365*	179*	505949*	2268*
GEW DT	59		872	
PV	12029	89	209156	1187
EU	4793	19	70897	508
NIEDL	4719	18	24886	105
PORTUG			40516	352
POLEN	2292	14	64923	374
RUMAEN	20486	80	151054	673
5513 41 00				
GEW<85%POLY-SPFS LWB <170G/M2 BEDR				
	M2		M2	
EINF	110061*	401*	2528659*	5560*
GEW DT	128		2992	
PV			681	8
AUS LG			104754	214
EU	92633	318	1328848	3473
FRANKR	19063	66	244928	651
BELLUX	6590	15	41870	119
NIEDL	65	1	72231	297
ITAL	16367	35	358304	807
G BRIT	9828	44	171069	401
SPAN	40920	154	436262	1395
SCHWED	3339	29	36961	303
SLOWAK			84616	135
USA	4338	33	84645	294
PAKIST			686040	670
INDONE			213483	317
AUSF	162124*	724*	1394891*	5949*
GEW DT	239		1996	
EV			270	7
PV	65634	324	505823	1971
EU	40984	212	349678	1847
FRANKR	11906	48	79276	645
BELLUX	3297	22	21957	232
NIEDL	12402	78	83074	427
ITAL	8976	29	19138	188
PORTUG	2660	23	153250	348
NORWEG	12660	40	33843	104
OESTER	4090	16	60738	229
TUERK			38807	227
POLEN	19079	112	318307	1205
TSCHE	14529	26	228371	674
UNGARN	1805	12	34733	124
RUMAEN	11231	56	67941	273
KROAT	8243	33	29132	118
TUNES	17818	59	112813	503
5513 42 00				
GEW<85% POLY-SPFS 3-4B KOEP USW BD				
	M2		M2	
EINF	*	*	*	*
AUSF	86*	1*	64072*	295*
GEW DT			85	
PV	86	1	25660	162
EU			10211	59
POLEN			25577	148
5513 43 00				
AND GEW<85%POLY-SPFS <170G/M2 BEDR				
	M2		M2	
EINF	60*	1*	113264*	592*
GEW DT			152	
AUS LG			1400	14
EU			111144	566
NIEDL			60114	376
SPAN			27070	102
AUSF	8397*	46*	118611*	830*
GEW DT	11		192	
PV	532	2	6525	83
EU	3081	18	38602	243
NIEDL	760	4	18016	103
SCHWZ	424	6	41655	232
OESTER	4360	20	24616	187
5513 49 00				
AND GEW<85% SYNT SPFS<170G/M2 BEDR				
	M2		M2	
EINF	5860*	34*	135225*	807*
GEW DT	7		208	
EU	2453	17	105260	665
ITAL	1200	8	83324	499
AUSF	101450*	679*	310685*	1667*
GEW DT	133		436	
PV	18988	114	105754	673
EU	58372	457	115263	576
ITAL	67972	456	71432	487

Wichtigste Ursprungs- und Bestimmungs-Laender	DEZEMBER 1994 dt = 100kg	DEZEMBER 1994 1000 DM	JAN./DEZ. 1994 dt = 100kg	JAN./DEZ. 1994 1000 DM
POLEN	18100	104	59545	270
RUMAEN			14914	115
HONGK	2809	13	28383	208

5514 11 00

GEW <85%POLY-SPFS LWB >170G/M2 ROH

	M2		M2	
EINF	548171*	855*	3688942*	6801*
GEW DT	1261		7839	
PV			118	5
AUS LG			104270	118
EU	30096	49	718307	1674
FRANKR			79701	134
BELLUX	28800	43	71904	214
NIEDL			82261	343
ITAL			217651	452
G BRIT			175276	274
SPAN	1177	5	90282	249
OESTER	70590	192	270487	996
KOLUMB			82009	157
PAKIST	270800	339	649822	813
MALAYS	175385	270	1794797	2600
AUSF	118106*	262*	1286976*	3196*
GEW DT	330		2879	
PV	8046	30	94351	289
EU	35085	100	533545	1487
FRANKR	12345	48	219284	768
NIEDL	8011	14	60087	200
ITAL	12729	20	92082	203
DAENM	6000	18	147275	237
OESTER			85374	259
POLEN	1009	4	46232	124
TSCHE	5887	19	47789	140
SLOWEN	17841	38	299106	586
ISRAEL	37457	67	153875	260

5514 12 00

GEW<85%POLY-SPFS 3-4B KOEP USW ROH

	M2		M2	
EINF	558546*	1131*	8335787*	18976*
GEW DT	1326		19248	
PV	263655	371	512449	884
AUS LG	14489	20	296007	358
EU	134918	473	1868676	5506
FRANKR	49976	76	311915	869
BELLUX			136014	319
NIEDL	9621	36	64072	236
ITAL	75321	361	1156137	3981
SPAN			176742	353
OESTER	25000	45	114079	247
TSCHE	263655	371	2886736	4761
AEGYPT			440512	1016
MEXIKO			277228	418
PAKIST	14489	20	268070	330
THAIL			113214	136
INDONE			140721	153
MALAYS	118500	200	2162388	3188
AUSF	555021*	2112*	6314727*	22847*
GEW DT	1610		17227	
PV	268482	1172	2297221	9847
EU	175776	494	2589767	7052
FRANKR	115731	285	1371633	3297
NIEDL	1688	7	489058	1338
ITAL	7602	8	126023	482
DAENM	27940	118	227003	932
PORTUG	10733	40	284283	772
SPAN			63644	109
NORWEG			65546	273
SCHWED	237	1	38413	137
SCHWZ	14342	57	64652	352
OESTER	10159	45	176024	632
POLEN	230065	958	1408276	6149
TSCHE	13521	45	243095	841
SLOWAK	16723	94	68738	311
UNGARN	3873	31	59896	297
UKRAIN	6761	20	78392	230
RUSSLD	4317	17	63660	280
SLOWEN	16425	64	446364	1816
KROAT	907	4	27967	115
MAZED			103636	456
MAROKK	4708	53	135379	604
TUNES	44793	176	630848	2932

5514 13 00

AND GEW<85% POLY-SPFS >170G/M2 ROH

	M2		M2	
EINF	25708*	95*	227894*	583*
GEW DT	48		425	
LV	15891	48	15891	48
AUS LG			6326	11
EU	5675	40	36204	239
G BRIT	5675	40	35555	234
TSCHE	4142	7	123951	186
AUSF	59997*	260*	549288*	2218*
GEW DT	162		1418	
PV	41682	195	337851	1318

EU	9155	24	94364	366
FRANKR	9155	24	49553	148
NIEDL			18411	102
FINNL	4552	21	50784	234
SCHWZ	4638	20	61058	259
POLEN	14459	105	66492	352
TSCHE	4070	18	63080	348
SLOWAK	12732	50	49227	193
RUSSLD	2057	7	114733	271
TUNES	8334	15	38090	133

5514 19 00

AND GEW<85% SYNT SPFS >170G/M2 ROH

	M2		M2	
EINF	*	*	128*	2*
EU			128	2
AUSF	34868*	113*	1130278*	3836*
GEW DT	78		2936	
PV	1106	5	105262	535
EU	32438	101	913878	2871
FRANKR	27907	82	865960	2633
POLEN	336	1	43029	116
MAZED			108506	619

5514 21 00

GEW<85% POLY-SPFS LWB>170G/M2 GEF

	M2		M2	
EINF	74447*	337*	597847*	2728*
GEW DT	150		1285	
PV			12631	39
EU	45409	230	472391	2156
FRANKR	5338	24	39787	187
BELLUX	13064	57	180022	891
ITAL	5087	32	70480	382
G BRIT	2402	17	73315	305
SPAN	11509	49	84139	253
OESTER	3432	30	28182	234
AUSF	274331*	1597*	3422231*	19554*
GEW DT	580		7710	
PV	106009	696	654240	6361
EU	102904	466	1901987	9051
FRANKR	63195	264	880184	3837
BELLUX	10714	49	36272	173
NIEDL	12173	76	331109	1423
ITAL	9119	32	273114	1188
G BRIT	1923	11	131887	740
DAENM	2954	17	25952	199
PORTUG	2452	17	116939	1057
SPAN	374	2	85428	338
SCHWED			31204	211
SCHWZ	1160	14	32179	265
OESTER	3803	26	36364	195
TUERK	12399	64	198768	1055
POLEN	54433	461	545897	3785
TSCHE	3037	22	64531	294
SLOWAK			19162	144
RUMAEN	12077	90	109616	683
SLOWEN	10918	50	123593	1178
KROAT	3765	20	76643	975
MAZED			43951	145
MAROKK	12642	100	74204	576
TUNES	24037	115	44049	271
ZYPERN	6891	40	19150	119

5514 22 00

GEW<85%POLY-SPFS 3-4B KOEP USW GEF

	M2		M2	
EINF	528895*	2581*	6190228*	25289*
GEW DT	1610		14068	
PV			14490	90
EU	482941	2338	4582699	21763
FRANKR	40193	287	198460	1151
BELLUX	19089	151	476294	2790
NIEDL	45907	157	511992	2681
ITAL	252677	1293	2668847	13134
G BRIT	122950	436	411495	1503
SPAN	2115	14	108770	460
ISLAND			158392	917
NORWEG			27991	238
OESTER	10563	77	160701	1168
TUERK	303	1	84844	372
POLEN	2323	22	30093	188
USA			9939	103
MALAYS	24146	80	112444	331
AUSF	1331966*	7464*	14640653*	79998*
GEW DT	3942		42274	
PV	694220	4215	6663519	38747
EU	303303	1543	3980135	20182
FRANKR	133163	630	1738460	7430
BELLUX	24700	157	206776	1200
NIEDL	25584	146	485706	2759
ITAL	13165	31	338961	1293
G BRIT	19361	84	399259	1751
IRLAND	8838	47	21110	106
DAENM	6364	30	106055	513
GRIECH	6340	10	132523	371

PORTUG	66068	408	450895	4427
SPAN			98389	332
NORWEG	41	3	31138	189
SCHWED	3682	20	76907	407
FINNL	1659	9	30766	185
SCHWZ	59166	306	414922	2035
OESTER	15579	70	602617	2644
MALTA	3285	15	44995	169
TUERK			101942	422
LETTLD	4000	43	27243	154
LITAU	50	3	51106	251
POLEN	335661	2120	2488600	15202
TSCHE	68133	391	860854	5429
SLOWAK	45698	262	566543	2879
UNGARN	37019	260	493087	2819
RUMAEN	25390	136	212231	1171
BULGAR	8692	66	73752	539
UKRAIN	15390	123	241729	1224
RUSSLD	47120	257	468331	3485
SLOWEN	37926	261	992176	4876
KROAT	2598	33	92645	839
MAZED	30175	154	253074	1403
MAROKK	7193	41	161232	864
TUNES	211006	948	2040021	10824
ZYPERN	30325	168	73750	295
SYRIEN			33643	204
SRILAN	22097	148	84603	555
CHINA	6293	28	28997	136

5514 23 00

AND GEW<85%POLY-SPFS>170G/M2 GEF

	M2		M2	
EINF	38569*	167*	435595*	1987*
GEW DT	69		990	
PV			201	1
AUS LG			14878	62
EU	37505	157	405613	1841
BELLUX	1669	9	147807	871
ITAL	35393	143	236106	631
AUSF	89095*	573*	1186826*	7711*
GEW DT	236		3355	
PV	50025	335	618210	4738
EU	30445	172	387487	1917
FRANKR	3363	15	82987	339
NIEDL	8562	54	85593	434
ITAL	379	3	116070	516
G BRIT	13567	85	72025	446
FINNL	1042	4	19108	119
OESTER	3318	32	34667	188
POLEN	13617	85	184573	1138
TSCHE	16362	54	137603	593
SLOWAK			21052	110
RUMAEN	2660	23	73806	684
RUSSLD	6128	35	62999	368
SLOWEN			12584	141
KROAT	3106	98	42189	1208
MAZED	221	8	9821	138
TUNES	4097	13	165905	810

5514 29 00

AND GEW<85% SYNT SPFS >170G/M2 GEF

	M2		M2	
EINF	10963*	94*	135224*	609*
GEW DT	31		387	
AUS LG			8297	44
EU	1082	15	83072	418
BELLUX			21114	100
ITAL	763	11	27087	165
OESTER	9566	76	27926	230
AUSF	115302*	998*	834191*	5161*
GEW DT	321		2849	
PV	37849	414	293644	1980
EU	47972	207	305263	1281
ITAL			64176	132
G BRIT	6577	22	102408	543
GRIECH	15865	100	89941	366
OESTER			32508	235
TUERK	11327	188	116276	678
POLEN	1317	8	27959	168
RUMAEN	5193	34	15466	112
MAZED			22650	165
MAROKK	24153	351	100263	1259
TUNES	18738	150	63142	549

5514 31 00

GEW<85%POLY-SPFS LWB>170G/M2 BGEW

	M2		M2	
EINF	13099*	105*	90884*	835*
GEW DT	28		217	
EU	4638	26	36207	265
USA	8142	74	48435	509
AUSF	78624*	564*	1298253*	9014*
GEW DT	202		3029	
PV	39306	249	198295	1439
EU	23995	168	703167	4689
FRANKR	9098	53	226320	1207

Wichtigste Ursprungs- und Bestimmungs-Laender	DEZEMBER 1994		JAN./DEZ. 1994	
	dt = 100kg	1000 DM	dt = 100kg	1000 DM
BELLUX	1875	10	44679	248
NIEDL	2971	17	72320	414
ITAL	1275	27	33627	793
G BRIT	5193	40	107617	813
DAENM	2054	13	163611	929
PORTUG	1528	8	48791	259
SCHWED	2815	16	49953	304
SCHWZ	334	2	79182	466
OESTER	3408	41	84317	479
POLEN	17209	137	83463	688
TSCHE			24042	144
SLOWEN	21	3	94619	723
MAROKK	4089	32	42512	320
TUNES	3970	42	58711	462
HONGK	4071	30	41268	209
5514 32 00				
GEW<85%POL-SPFS 3-4B KOEP USW BGEW				
	M2		M2	
EINF	*	*	3740*	39*
GEW DT			9	
EU			3221	34
AUSF	19518*	174*	221328*	1784*
GEW DT	75		736	
PV	18330	126	98831	740
EU	3292	39	52424	437
ITAL			17152	111
DAENM	2922	32	17842	160
POLEN	11969	102	66038	576
UNGARN	407	3	11376	124
SLOWEN			13749	142
MAROKK	996	9	18400	157
5514 33 00				
AND GEW<85%POLY-SPFS >170G/M2 BGEW				
	M2		M2	
EINF	12740*	183*	237535*	3257*
GEW DT	45		781	
EU	3504	35	77086	844
BELLUX	835	7	16257	132
ITAL	2669	28	51068	605
SPAN			9763	106
UNGARN	7902	134	129494	2020
USA	117	2	20503	241
AUSF	9468*	200*	99727*	1687*
GEW DT	44		384	
PV	2948	58	12560	226
EU	461	13	38995	416
NIEDL	336	10	31233	237
SCHWZ	53	11	2113	116
OESTER	4088	46	7228	114
POLEN	2096	42	18472	247
USA	987	49	18038	476
5514 39 00				
AND GEW<85% SYNTH SPFS>170G/M2 BGW				
	M2		M2	
EINF	6028*	58*	183371*	1624*
GEW DT	16		534	
PV			7017	41
EU	3104	35	75972	782
ITAL	203	1	53640	507
DAENM	2290	29	12132	110
OESTER	921	15	25466	384
TUERK	2003	9	38821	169
USA			31887	286
AUSF	16871*	299*	301897*	5082*
GEW DT	78		1186	
PV	3836	43	118278	978
EU	7161	153	54108	1273
NIEDL	971	23	10709	301
ITAL	2347	31	7600	188
DAENM	1882	55	20916	599
SCHWZ	5	1	3226	123
OESTER	154	10	11330	413
POLEN	1124	17	36802	391
TSCHE	39	9	3601	101
UNGARN	793	8	35062	314
UKRAIN	2712	26	13351	119
SLOWEN	2803	23	21434	251
MAROKK			42652	266
USA	117	6	30799	891
JAPAN	683	23	14165	484
5514 41 00				
GEW<85%POLY-SPFS LWB>170G/M2 BEDR				
	M2		M2	
EINF	55301*	388*	230843*	1485*
GEW DT	117		499	
EU	55301	385	224835	1437
NIEDL	44984	331	103163	742
ITAL	5317	32	48710	349
SPAN	1031	6	59418	268
AUSF	3539*	77*	59640*	760*
GEW DT	17		232	
PV	1811	53	30142	304
EU	483	6	9158	107
POLEN			11924	128
TSCHE	1307	35	13351	124
TUNES	1218	17	17443	181
5514 42 00				
GEW<85%POLY-SPFS 3-4B KOEP USW BD				
	M2		M2	
EINF	25968*	117*	217427*	1169*
GEW DT	70		534	
EU	25968	117	192417	1020
NIEDL	16284	57	34515	200
ITAL	9303	58	151272	768
TUERK			23689	117
AUSF	1899*	18*	277251*	2888*
GEW DT	6		804	
PV	1639	12	59913	541
EU	260	6	5714	72
POLEN	1639	12	30261	234
SLOWEN			19914	154
MAZED			22200	284
TUNES			103663	1855
5514 43 00				
AND GEW<85%POLY-SPFS>170G/M2 BEDR				
	M2		M2	
EINF	32004*	187*	419948*	1877*
GEW DT	88		1024	
EU	32004	187	373392	1697
NIEDL	3533	36	86080	236
ITAL	318	5	91949	459
SPAN	28186	146	185276	884
USA			46068	275
AUSF	4621*	87*	168246*	1445*
GEW DT	17		427	
PV	697	12	92478	715
EU	3924	48	66893	595
BELLUX			12434	116
NIEDL	462	6	28312	272
DAENM	1706	24	14992	105
POLEN			45031	417
TUNES			42823	263
5514 49 00				
AND GEW<85% SYNT SPFS>170G/M2 BEDR				
	M2		M2	
EINF	21920*	164*	324575*	2406*
GEW DT	53		739	
AUS LG			2082	14
EU	20210	148	311790	2288
BELLUX	11278	79	106088	687
NIEDL	5648	48	117444	1001
ITAL	2864	15	55779	387
SPAN			20353	125
AUSF	19481*	107*	129362*	1015*
GEW DT	54		409	
PV	5884	33	56082	373
EU	3056	26	47397	381
ITAL	1607	13	18118	162
OESTER			7261	128
POLEN	10121	80	64294	412
5515 11 10				
GEW POLY-SPFS M VISKOSE GEM ROH/GB				
	M2		M2	
EINF	1207031*	388*	5498207*	10935*
GEW DT	223		10505	
EV			56072	108
LV			600	2
PV			3841	14
AUS LG			320149	330
EU	94198	281	3854413	8135
FRANKR	19338	59	2430339	4853
BELLUX	34780	107	613763	1438
NIEDL	4403	29	121378	688
ITAL	28407	68	468979	1001
G BRIT	7300	18	213861	406
OESTER	21287	81	137430	419
THAIL			580751	753
INDONE			564572	777
TAIWAN			308222	682
AUSF	4403333*	895*	44715584*	10066*
GEW DT	901		8781	
PV	37002	181	205131	915
EU	401226	698	4027731	8511
FRANKR	82541	56	687365	1259
BELLUX	18175	40	361121	826
NIEDL	183253	383	1691431	4058
G BRIT	47875	69	667431	1241
GRIECH	43314	96	222573	708
PORTUG	269	2	119255	267
FINNL			204193	492
SLOWAK	26994	129	88228	381
RUSSLD			32865	129
5515 11 30				
GEW POLY-SPFS VISKOSE GEM BEDRUCKT				
	M2		M2	
EINF	66694*	327*	423864*	2492*
GEW DT	180		853	
EU	64931	315	389590	2264
FRANKR	3773	22	113227	692
BELLUX	703	4	16757	121
NIEDL	57897	271	185796	802
ITAL	2383	16	62494	548
AUSF	52780*	388*	732823*	5365*
GEW DT	102		1476	
PV	29572	221	306900	2321
EU	16196	95	269735	1788
FRANKR	12891	72	60914	368
NIEDL	789	7	110117	710
ITAL	1015	11	18521	181
GRIECH			60542	396
SCHWZ	3409	15	9804	118
OESTER	690	11	19871	250
POLEN	318	21	77153	533
TSCHE	5107	105	84696	982
UNGARN			9218	102
RUMAEN	18419	74	56924	363
UKRAIN			38705	292
MAROKK	1883	11	24265	188
TUNES	1704	11	42728	162
HONGK	22	1	13605	109
5515 11 90				
AND GEWEBE SYN SPFS M VISKOSE GEM				
	M2		M2	
EINF	879195*	4313*	9292571*	45269*
GEW DT	1739		19077	
PV			19246	129
AUS LG	4584	10	107838	305
EU	577258	3458	7163900	37684
FRANKR	230216	1328	2859435	15241
BELLUX	58891	328	1248080	5932
NIEDL	86212	440	589146	2670
ITAL	137757	997	1822793	10907
G BRIT	52251	256	238158	1136
PORTUG	11728	67	195868	1108
SPAN	3403	42	212663	850
SCHWZ	458	3	15987	110
OESTER	2482	2	60756	378
TUERK	46381	212	354870	1673
TSCHE	101804	328	729788	2373
BULGAR	18611	49	270751	542
SLOWEN	1842	21	26969	101
USA	3642	32	28253	227
INDONE			336405	870
CHINA	5927	13	48642	139
JAPAN	25249	37	74903	473
AUSF	2274470*	10495*	21413290*	98769*
GEW DT	4388		44329	
EV			17986	73
LV			16276	83
PV	833597	4383	7848679	41149
EU	499843	3068	5802559	27965
FRANKR	65661	357	1074219	5967
BELLUX	12500	77	224960	1101
NIEDL	138896	568	1361098	5856
ITAL	4214	35	116252	693
G BRIT	59123	388	987660	4442
IRLAND	4893	25	41257	278
DAENM	24890	82	643918	3726
GRIECH	157226	1328	729286	3982
PORTUG	30833	200	328091	1753
SPAN	1818	10	78938	368
NORWEG	5151	61	25862	278
SCHWED	7579	45	157185	889
FINNL	4866	43	72274	455
SCHWZ	8176	53	148958	1005
OESTER	15843	105	316880	1846
TUERK	37834	173	400568	2101
ESTLD	416	4	71587	416
LETTLD	21470	105	135834	644
LITAU	17844	85	172355	812
POLEN	222960	1060	2112315	11498
TSCHE	44077	327	475908	3545
SLOWAK	17440	158	402991	2130
UNGARN	30937	254	352353	2236
RUMAEN	193383	1178	1279303	7048
BULGAR	58600	199	486609	2036
UKRAIN	53784	234	549987	2465
MOLDAU	7796	36	26431	139
RUSSLD	8592	51	384322	1855
SLOWEN	9215	127	139532	668
KROAT	29273	204	538405	3139
MAZED	12116	50	82727	390
MAROKK	177092	717	1178299	6010

Wichtigste Ursprungs- und Bestimmungs-Laender	DEZEMBER 1994		JAN./DEZ. 1994	
	dt = 100kg	1000 DM	dt = 100kg	1000 DM
TUNES	226115	981	1417981	7180
MALI	151441	235	181990	278
BURKIN	54625	90	220127	361
NIGER			222154	188
SENEG	79234	134	79234	134
ELFBK	154710	265	1282423	1693
BENIN			190370	207
NIGERI			358501	565
GABUN			67957	114
SIMBAB	12213	30	39817	110
S AFR	314	1	52044	268
USA	10843	95	228468	689
ZYPERN			179335	304
ISRAEL	5678	13	130077	573
KATAR			24541	116
A EMIR			20291	106
SRILAN	25825	130	150253	887
SINGAP			47133	155
PHILIP	1027	18	11652	115
CHINA			186118	501
SKOREA	2647	17	25796	217
TAIWAN	2613	16	59437	598
HONGK	2535	25	503362	2757
5515 12 10				
GEW POLY-SPFS KSTL FILAM GEM ROH/G				
	M2		M2	
EINF	106652*	222*	891404*	2218*
GEW DT	142		1242	
PV			19890	81
EU	90360	188	686424	1441
FRANKR	9785	16	119784	278
BELLUX			43470	143
NIEDL			209240	338
ITAL	20908	41	107604	371
PORTUG	16675	61	75165	166
SPAN	42991	48	131180	145
SCHWZ	731	8	98837	424
OESTER	15561	46	109033	382
AUSF	92198*	296*	679131*	2108*
GEW DT	120		819	
PV	11535	31	29476	227
EU	78667	241	613860	1721
NIEDL	34701	112	320854	855
ITAL	25322	79	152525	454
G BRIT	11364	22	55876	129
DAENM	3965	23	19978	123
POLEN	11535	31	27139	187
5515 12 30				
GEW POLY-SPFS KSTL FILAM GEM BEDR				
	M2		M2	
EINF	22144*	171*	357180*	2270*
GEW DT	30		565	
EU	18710	151	256326	1791
FRANKR	18565	150	186849	1018
NIEDL			21787	137
ITAL	145	1	57074	520
OESTER	1881	11	16375	154
USA	1753	9	21040	211
AUSF	91254*	578*	1208103*	8962*
GEW DT	168		2474	
PV	4721	52	22235	193
EU	58449	233	492085	3046
FRANKR	454	6	12403	114
BELLUX	347	5	10617	129
NIEDL	11106	49	86334	491
GRIECH	19380	127	267176	2013
SPAN	23900	43	73315	149
SCHWZ	1205	20	13648	231
OESTER	391	7	23431	384
POLEN	3619	34	14855	124
MAROKK	25782	222	503053	3589
TUNES	3635	37	50510	315
JAPAN			85403	783
5515 12 90				
AND GEW SYNT SPFS KSTL FILAM GEM				
	M2		M2	
EINF	451467*	1118*	2463178*	10136*
GEW DT	614		4023	
PV			1414	11
AUS LG	9677	50	45276	362
EU	237898	790	1782102	6957
FRANKR	79308	188	736479	1887
BELLUX	46636	126	375850	1482
NIEDL	880	3	27688	142
ITAL	4513	52	808459	2849
PORTUG	70912	149	78093	198
SPAN	38649	270	84321	413
SCHWZ	1951	16	75236	511
TUERK	8937	31	35314	133
USA	6976	71	72630	635
JAPAN	178886	112	281703	1054
TAIWAN	13305	73	154059	529
AUSF	287953*	1930*	4604338*	29884*
GEW DT	548		9406	

Wichtigste Ursprungs- und Bestimmungs-Laender	DEZEMBER 1994		JAN./DEZ. 1994	
	dt = 100kg	1000 DM	dt = 100kg	1000 DM
PV	65837	517	1492005	10546
EU	147006	787	1961229	11316
FRANKR	7814	55	182142	1086
BELLUX	2436	27	109041	690
NIEDL	98429	450	917122	4683
ITAL	4769	31	244847	1185
G BRIT	2745	27	91330	685
DAENM	1696	13	51029	329
GRIECH	25966	166	236864	1504
PORTUG	1488	13	86818	905
SPAN	857	5	38418	235
SCHWED	53	5	16060	100
FINNL	642	7	13268	126
SCHWZ	3141	36	135936	1111
OESTER	10966	137	103988	1201
TUERK	579	8	40852	274
POLEN	11503	156	766236	5817
TSCHE	6321	66	131841	1117
SLOWAK	5277	28	68727	434
UNGARN	15321	62	49869	349
RUMAEN	813	8	136373	748
BULGAR	1070	4	39874	238
UKRAIN	8416	25	222081	941
RUSSLD	11038	44	39982	264
SLOWEN	19186	116	88138	798
KROAT	8096	73	41488	403
MAROKK	25283	205	314157	2000
TUNES	6524	57	64808	494
USA	5232	47	97891	723
SAUDIA	4040	60	8990	130
SKOREA			18444	132
HONGK	9	1	11802	146
5515 13 11				
GEW POLY-SPFS WOLL/F TIERH GEM ROH				
	M2		M2	
EINF	4499*	29*	282836*	1337*
GEW DT	12		901	
EU	3649	18	241349	1115
NIEDL	1495	7	236793	1082
OESTER	850	11	38215	192
AUSF	9266*	17*	93780*	490*
GEW DT	9		244	
PV	9266	17	53462	304
EU			11941	44
SKOREA			17597	102
5515 13 19				
AND GEW POLY-SPFS WOLL/F TIERH GEM				
	M2		M2	
EINF	322620*	2159*	5548527*	36891*
GEW DT	900		14466	
LV			92	4
PV			2528	31
EU	278331	1819	4851207	31966
FRANKR	7858	124	123755	1325
NIEDL	1156	6	61875	387
ITAL	258409	1633	4307988	28172
PORTUG	1287	12	279710	1841
SCHWZ	6856	75	173290	1901
OESTER	8246	94	142814	1313
TUERK	2566	25	17221	157
TSCHE			75087	372
SLOWAK	21237	118	22007	124
UKRAIN			151213	395
SLOWEN			50109	310
USA			35158	155
AUSF	254831*	1936*	5881463*	41516*
GEW DT	514		14331	
PV	157191	1330	4147544	29387
EU	15949	121	843784	5753
FRANKR	401	8	109492	743
NIEDL	3027	31	383027	1569
GRIECH	3033	26	112872	965
PORTUG	3106	29	198665	2158
SCHWZ	168	1	11670	108
OESTER	1246	18	48075	368
TUERK	11183	88	117682	915
ESTLD			11583	103
LETTLD			30647	161
LITAU	571	5	80784	486
POLEN	27885	233	1027599	8070
TSCHE	10277	110	224575	2214
SLOWAK	2392	13	205458	994
UNGARN	496	12	68774	640
RUMAEN	27287	289	860607	8678
BULGAR	2007	17	155060	1052
ALBAN	2250	14	44366	227
UKRAIN			345759	2050
W RUSS			80540	386
RUSSLD	356	4	282061	1659
SLOWEN	2397	27	103042	1045
KROAT	6997	72	180254	1611
B HERZ			14549	199
MAZED			76205	580
MAROKK	32123	281	329314	2301
TUNES	64267	336	305824	2275
BENIN			40300	236
A EMIR			29428	220
INDIEN			37929	150
INDONE			12215	107
CHINA			98771	414
NKOREA			46648	142
SKOREA			34138	204

Wichtigste Ursprungs- und Bestimmungs-Laender	DEZEMBER 1994		JAN./DEZ. 1994	
	dt = 100kg	1000 DM	dt = 100kg	1000 DM
HONGK	46158	290	131837	759
5515 13 91				
GEW POLY-SPF GEK WOLLE USW ROH USW				
	M2		M2	
EINF	117817*	739*	1196288*	6212*
GEW DT	218		2237	
PV	80125	430	314354	1577
EU	155	2	971	15
SCHWZ	34583	267	171630	1524
OESTER	154	3	51889	317
TSCHE	75838	407	306288	1535
INDIEN			654644	2762
AUSF	47403*	311*	599206*	3053*
GEW DT	96		1120	
PV	40014	257	420167	2181
EU	4909	31	72938	465
NIEDL	804	4	38880	249
ITAL			21529	153
SCHWZ			61012	292
TSCHE	32850	219	307422	1468
SLOWAK	5429	27	35892	211
SLOWEN	1312	7	47438	247
MAROKK	346	3	13832	110
5515 13 99				
AND GEW SYN SPFS GEK WOLLE USW GEM				
	M2		M2	
EINF	1382122*	11793*	15144367*	122272*
GEW DT	3521		37380	
PV	59125	386	255298	2604
AUS LG			71488	178
EU	984414	9188	10725043	98272
FRANKR	325295	3694	3006160	32632
BELLUX	967	6	46299	143
NIEDL	182362	1839	2628084	25720
ITAL	57170	476	1937764	12855
G BRIT	52	1	66781	360
GRIECH	203	3	6243	119
PORTUG	416958	3127	2944921	23262
SPAN	1407	13	76293	368
SCHWED	2522	17	18887	170
SCHWZ	33386	367	343788	3609
OESTER	15865	217	227747	2019
TUERK			11493	122
POLEN	10550	44	32340	267
TSCHE	253052	1433	2445104	13011
SLOWAK	39674	216	103732	600
UNGARN	120	1	11894	224
RUMAEN			88547	380
BULGAR	1833	7	76023	184
UKRAIN			54033	179
RUSSLD	560	2	51538	180
SLOWEN	8705	114	238748	2184
KROAT	6932	52	38586	236
TUNES	102	1	17233	186
INDIEN	24597	184	542829	3236
AUSF	2724460*	24218*	29908564*	269991*
GEW DT	5659		66766	
LV			15000	68
PV	1428226	13650	16260709	149408
EU	911358	8495	8390985	75048
FRANKR	78017	843	863748	8849
BELLUX	55851	664	529720	5985
NIEDL	204029	1681	2507819	22379
ITAL	15915	220	155786	1151
G BRIT	104584	1066	1687856	14251
IRLAND	6610	99	106586	1058
DAENM	52451	300	484950	2891
GRIECH	17116	232	302513	2772
PORTUG	375484	1672	1617483	17615
ISLAND	343	6	12486	138
NORWEG	222	8	21789	208
SCHWED	3744	90	179802	1759
FINNL	33285	344	209959	2286
SCHWZ	6716	154	222170	2782
OESTER	17609	255	452830	4644
MALTA	7227	81	228326	2493
TUERK	76065	773	760683	6044
ESTLD	16089	187	94173	794
LETTLD	3345	55	166261	1668
LITAU	33869	196	152618	1026
POLEN	325255	3381	3448280	34581
TSCHE	103164	1169	1188282	12671
SLOWAK	68394	476	816029	3914
UNGARN	77407	883	1259114	12321
RUMAEN	328897	2670	3317075	26362
BULGAR	5268	57	289854	2027
ALBAN	136	3	6716	104
UKRAIN	54690	431	817885	5912
RUSSLD	21981	187	533320	3083
SLOWEN	94336	1289	1548979	19313
KROAT	102804	1432	1216576	13819
MAZED	9407	99	147932	809
MAROKK	150131	1510	960239	8489
TUNES	234966	1801	2135642	18472
MAURIT	87	7	33332	395
SIMBAB	2977	42	69642	351
S AFR	38	3	22675	202
KANADA	1167	28	24376	361
MEXIKO			95975	301
CHILE	2130	10	20393	183
ZYPERN	1563	10	50408	269
LIBAN			21543	116

Wichtigste Ursprungs- und Bestimmungs-Laender	DEZEMBER 1994		JAN./DEZ. 1994	
	dt = 100kg	1000 DM	dt = 100kg	1000 DM
ISRAEL	2348	14	118042	727
KUWAIT			49383	583
A EMIR			31028	398
SRILAN			229893	1796
SINGAP	2025	32	39868	504
CHINA	1754	21	47058	338
SKOREA	1836	34	124236	1446
JAPAN	788	23	58201	793
TAIWAN	1300	36	9021	147
HONGK	8387	90	212867	2087
NEUSEE			7332	108
5515 19 10				
AND GEWEBE POLY-SPINNFAS ROH/GEBL				
	M2		M2	
EINF	24719*	90*	79574*	380*
GEW DT	49		162	
EU	12443	57	45946	254
FRANKR	12443	57	33915	142
ITAL			12031	112
AUSF	2038*	16*	52702*	435*
GEW DT	6		100	
PV			28283	249
EU			20880	160
BULGAR			8892	107
5515 19 30				
AND GEWEBE POLY-SPINNFAS BEDRUCKT				
	M2		M2	
EINF	1036*	9*	82872*	434*
GEW DT	1		106	
AUS LG			25000	97
EU			19373	164
ITAL			13478	111
USA			35120	182
AUSF	12055*	83*	77139*	657*
GEW DT	24		165	
PV	1600	17	22520	167
EU	4225	29	25208	197
OESTER	1000	10	16977	181
5515 19 90				
AND GEWEBE A POLYESTER-SPINNFASERN				
	M2		M2	
EINF	1898641*	1771*	19686700*	17115*
GEW DT	398		4606	
PV	640	5	1183	9
AUS LG	307	3	3807	11
EU	133820	1342	1474447	11755
FRANKR	65985	786	338322	4275
BELLUX	16348	140	134011	961
NIEDL	58	1	39693	292
ITAL	44196	374	921451	6678
PORTUG	3192	26	18191	185
SCHWZ	134	6	6764	119
OESTER	14197	239	237538	3928
USA	2858	17	23979	264
INDIEN	1561	11	41626	278
JAPAN	9161	97	30513	294
TAIWAN			99791	286
AUSF	520723*	3674*	4489460*	27143*
GEW DT	1144		10022	
PV	219831	1918	1397366	10483
EU	71613	619	687174	4976
FRANKR	1273	10	57913	390
BELLUX	3700	76	42928	481
NIEDL	38657	288	246679	2189
ITAL	907	10	38581	262
G BRIT	19148	191	38909	333
DAENM	422	3	70818	378
GRIECH	3366	20	72883	449
PORTUG	4143	21	74763	496
SCHWZ	2228	41	89340	830
OESTER	4486	78	64818	880
TUERK	49127	278	158981	1138
LETTLD			16048	102
POLEN	138427	526	1228469	4864
TSCHE	16773	263	70319	790
SLOWAK	6818	53	28004	279
UNGARN	18246	272	92785	1029
RUMAEN	33463	222	263886	1469
BULGAR	28737	107	49036	266
UKRAIN	16517	99	61780	417
RUSSLD	6471	47	20922	176
SLOWEN	7349	122	50777	681
KROAT	7730	143	56488	658
MAZED	6110	44	29961	126
MAROKK	47661	307	585671	3039
TUNES	48212	299	568183	2839
AEGYPT			22399	114
ISRAEL	2923	26	18767	134
A EMIR			34727	231
CHINA			86022	471
TAIWAN			12843	131
HONGK	7484	72	86679	427

Wichtigste Ursprungs- und Bestimmungs-Laender	DEZEMBER 1994		JAN./DEZ. 1994	
	dt = 100kg	1000 DM	dt = 100kg	1000 DM
5515 21 10				
GEW POLY/MODAC-SPFS M KSTL FIL ROH				
	M2		M2	
EINF	*	*	425*	7*
GEW DT			2	
EU			425	7
AUSF	*	*	17936*	59*
GEW DT			27	
EU			2189	14
5515 21 30				
GEW POLY/MODACRYL KSTL FILAM BEDR				
	M2		M2	
EINF	607*	7*	30385*	178*
GEW DT	1		66	
EU	138	2	10992	73
AUSF	286*	2*	23072*	114*
GEW DT	1		43	
PV			6618	24
EU	286	2	10117	55
5515 21 90				
AND GEW POLY/MODACL-SPFS KSTL FIL				
	M2		M2	
EINF	53958*	252*	445672*	2719*
GEW DT	114		1010	
EU	45452	184	329841	1667
FRANKR	7986	42	24222	187
ITAL	34173	126	276806	1287
OESTER	8506	68	94840	901
USA			9713	108
AUSF	211800*	1594*	2852787*	21498*
GEW DT	535		7014	
PV	25714	162	211182	1596
EU	131524	776	1957278	11822
FRANKR	31652	170	206526	999
BELLUX	8386	48	199535	1062
NIEDL	48027	294	659012	5582
ITAL	5664	40	65582	528
G BRIT	17009	101	341387	1855
IRLAND			25261	142
DAENM	14723	108	218869	1440
GRIECH	5452	11	21418	149
NORWEG	9	2	10907	162
FINNL	346	7	17746	166
SCHWZ	14677	191	162045	2269
OESTER	13829	211	181542	2383
LETTLD			18455	154
POLEN	5193	49	66856	673
TSCHE	15546	48	62954	226
UNGARN	344	5	40227	370
RUMAEN	5745	73	92144	858
RUSSLD			20606	122
ZYPERN	366	7	13567	131
SAUDIA	1421	12	16831	165
SINGAP	5940	70	38183	352
JAPAN	2048	39	43256	626
HONGK	1777	18	12151	129
5515 22 11				
ACRYLGEW M GESTR WOLLE USW GEM ROH				
	M2		M2	
EINF	*	*	*	*
AUSF	*	*	*	*
5515 22 19				
AND ACRYLGEW M GESTR WOLLE USW GEM				
	M2		M2	
EINF	1879996*	1470*	24918158*	14178*
GEW DT	724		7295	
PV			1046	8
EU	1879996	1470	22197766	13389
FRANKR			14780	324
ITAL	1879996	1470	21880861	12973
UKRAIN			264401	772
AUSF	18151*	136*	1586083*	8050*
GEW DT	42		4197	
PV	10883	87	1265534	6121
EU	2677	20	30024	185
TUERK			45333	639
ESTLD			16257	106
LITAU			58199	340
POLEN	2258	16	155012	943
SLOWAK	493	3	35925	213
UNGARN	3645	25	17549	226
RUMAEN			208634	1040

Wichtigste Ursprungs- und Bestimmungs-Laender	DEZEMBER 1994		JAN./DEZ. 1994	
	dt = 100kg	1000 DM	dt = 100kg	1000 DM
ALBAN			35385	123
UKRAIN	4113	38	248786	1136
KROAT	787	7	26313	162
MAZED			331818	1104
MAROKK	3813	22	178191	821
TUNES			13153	130
CHINA			56989	214
NKOREA			12170	109
HONGK			25445	141
5515 22 91				
ACRYLGEW M GEK WOLL/TIERH ROH/GEBL				
	M2		M2	
EINF	*	*	*	*
AUSF	*	*	260*	2*
GEW DT			1	
EU			260	2
5515 22 99				
AND ACRYLGEWEBE GEK WOLLE USW GEM				
	M2		M2	
EINF	13379*	74*	442078*	2634*
GEW DT	29		1274	
EU	13379	74	440077	2623
ITAL	13379	74	436168	2600
AUSF	12992*	73*	581170*	3110*
GEW DT	28		1886	
PV	10857	57	499293	2584
EU	1525	6	16771	106
TUERK			32319	248
POLEN	10857	57	114726	563
RUMAEN			67277	406
UKRAIN			27815	131
RUSSLD			18233	182
MAZED			32858	182
MAROKK			57106	266
CHINA			152884	761
5515 29 10				
AND POLY/MODACRYLACRYLGEW ROH/GEBL				
	M2		M2	
EINF	*	*	131707*	391*
GEW DT			209	
EU			129825	380
NIEDL			128125	367
AUSF	10266*	65*	115502*	670*
GEW DT	20		226	
PV			3674	33
EU	200	2	10355	61
OESTER	10065	63	91010	578
5515 29 30				
AND POLY/MODACRYLGEWEBE BEDRUCKT				
	M2		M2	
EINF	2156*	30*	46635*	460*
GEW DT	6		101	
OESTER	1886	24	45468	450
AUSF	3773*	11*	35874*	170*
GEW DT	6		54	
PV			9880	76
EU	3773	11	6827	31
5515 29 90				
AND GEWEBE A POLY/MODACRYL-SPINNF				
	M2		M2	
EINF	124176*	825*	3621813*	18529*
GEW DT	399		9344	
LV			2795	24
PV			2121	12
EU	123587	817	3501668	18327
FRANKR	648	8	116260	525
BELLUX	5389	35	83235	523
NIEDL	459	4	13625	113
ITAL	116461	761	3079982	16356
G BRIT	830	9	55902	185
PORTUG			99574	416
SPAN			61012	188
OESTER	443	5	11465	131
AUSF	131164*	672*	2288138*	12696*
GEW DT	315		5006	
PV	110380	478	1471965	8186
EU	12437	85	438778	2018
BELLUX	110	2	42182	206

Wichtigste Ursprungs- und Bestimmungs-Laender	DEZEMBER 1994 dt	DEZEMBER 1994 1000 DM	JAN./DEZ. 1994 dt	JAN./DEZ. 1994 1000 DM
NIEDL	8838	54	230755	855
ITAL	385	5	69398	272
G BRIT	1867	12	34715	213
GRIECH	360	1	17226	109
PORTUG	337	2	42144	238
SCHWZ	312	7	12563	162
OESTER	2719	53	38756	420
TUERK			34342	202
ESTLD			18142	147
POLEN	13181	42	248536	1486
TSCHE			32809	257
UNGARN	24	1	18644	117
RUMAEN	153	4	245537	1533
BULGAR			18542	126
UKRAIN			128901	541
RUSSLD			83668	421
KROAT			27221	196
MAZED			37915	246
MAROKK			87351	347
TUNES	92	3	146788	768
A EMIR			28088	187
SRILAN			45309	316
VIETN			20241	107
INDONE			37268	142
PHILIP			17614	147
CHINA			107853	630
NKOREA			133096	627
HONGK	96981	431	184444	698
5515 91 10				
GEW M SYNTH/KSTL SPFS GEM ROH/GEBL				
	M2		M2	
EINF	*	*	*	*
AUSF	34782*	102*	230443*	881*
GEW DT	69		460	
EU	34782	102	194250	741
FRANKR	22318	37	66834	133
BELLUX	7000	28	39253	186
G BRIT	4649	33	77165	382
5515 91 30				
GEW M SYNTH/KSTL SPFS GEM BEDRUCKT				
	M2		M2	
EINF	*	*	8731*	52*
GEW DT			18	
EU			7855	41
AUSF	697*	5*	66004*	365*
GEW DT	1		99	
PV			18731	124
EU	697	5	39854	181
5515 91 90				
AND GEWEBE M SYNTH/KSTL SPFS GEM				
	M2		M2	
EINF	9992*	79*	208498*	1423*
GEW DT	18		390	
EU	9024	58	184266	1165
FRANKR			48878	261
BELLUX	202	2	18638	121
NIEDL	2663	16	43464	197
ITAL	6169	50	71835	574
SCHWZ	56	1	8998	126
AUSF	51232*	468*	350826*	2565*
GEW DT	62		657	
PV	40705	353	140824	1219
EU	6472	72	38611	326
PORTUG	3908	62	16694	217
TUERK			17148	124
POLEN	14565	140	42781	460
UKRAIN	17442	132	43823	237
MAROKK	4085	43	14704	202
A EMIR			132445	512
5515 92 11				
GEW M GESTR WOLL/TIERH GEM ROH/GEB				
	M2		M2	
EINF	839*	2*	839*	2*
GEW DT	1		1	
EU	839	2	839	2
AUSF	*	*	1794*	18*
GEW DT			6	
PV			1794	18
5515 92 19				
AND GEW M GESTR WOLLE/F TIERH GEM				
	M2		M2	
EINF	53680*	321*	293727*	1981*
GEW DT	191		897	

Wichtigste Ursprungs- und Bestimmungs-Laender	DEZEMBER 1994 dt	DEZEMBER 1994 1000 DM	JAN./DEZ. 1994 dt	JAN./DEZ. 1994 1000 DM
EU	53580	321	291385	1950
NIEDL			23357	192
ITAL	53580	321	268000	1767
AUSF	57973*	347*	934268*	4846*
GEW DT	216		2199	
PV	84493	326	648961	3404
EU	1474	8	38667	209
PORTUG	324	2	21212	111
POLEN	950	7	244663	1437
TSCHE	334	2	35112	324
RUMAEN			40452	243
MAROKK			24074	142
TUNES	1576	11	182100	858
INDONE			27990	104
HONGK	83496	317	264259	1013
5515 92 91				
GEW M GEKAEMMT WOLLE/TIERH GEM ROH				
	M2		M2	
EINF	*	*	*	*
AUSF	107*	2*	1107*	4*
GEW DT			2	
EU			1000	2
5515 92 99				
AND GEW M GEKAEMMT WOLLE/TIERH GEM				
	M2		M2	
EINF	959*	25*	157539*	1100*
GEW DT	2		365	
EU	872	24	155176	1083
ITAL	872	24	152793	1071
AUSF	11548*	94*	109542*	946*
GEW DT	19		279	
PV	10620	76	97686	802
EU	472	6	8945	77
POLEN			30599	348
UKRAIN			16484	121
MAROKK	10483	76	17972	130
5515 99 10				
AND GEWEBE SYNTH SPINNF ROH/GEBL				
	M2		M2	
EINF	29*	1*	7831*	49*
GEW DT			18	
EU	29	1	5334	31
AUSF	6212*	33*	86034*	388*
GEW DT	10		135	
PV			649	4
EU			24007	78
NORWEG	612	19	22171	177
5515 99 30				
AND GEWEBE SYNTH SPINNFASERN BEDR				
	M2		M2	
EINF	80*	1*	180*	3*
EU	80	1	180	3
AUSF	98*	2*	167921*	1198*
GEW DT			368	
PV			134871	921
EU	98	2	23732	215
ITAL	98	2	14139	122
TUERK			22178	137
POLEN			36198	182
TSCHE			19382	172
RUMAEN			39331	323
5515 99 90				
AND GEWEBE AUS SYNTH SPINNFASERN				
	M2		M2	
EINF	27596*	218*	294689*	2170*
GEW DT	56		697	
PV			7085	36
EU	25081	194	257044	1878
ITAL	17277	160	224073	1667
AUSF	52687*	425*	1237397*	8214*
GEW DT	184		3961	
PV	31180	320	1109258	7252
EU	11876	59	71054	488
G BRIT	37	2	12432	139
TUERK	2978	13	136870	626

Wichtigste Ursprungs- und Bestimmungs-Laender	DEZEMBER 1994 dt	DEZEMBER 1994 1000 DM	JAN./DEZ. 1994 dt	JAN./DEZ. 1994 1000 DM
POLEN			47458	430
TSCHE	20959	248	398282	3583
UNGARN			12290	127
RUMAEN			205753	911
UKRAIN			247790	987
SLOWEN	93	3	12129	137
B HERZ			14892	192
TUNES	3700	22	9573	103
5515 11 00				
GEWEBE >85% KUENSTL SPFS ROH/GEBL				
	M2		M2	
EINF	9592516*	9912*	157219325*	159030*
GEW DT	11035		180188	
EV	360224	396	9670282	8336
LV	404892	378	3391360	2901
PV			998788	825
AUS LG	2342190	1799	17877255	15187
EU	1320748	2441	24074889	39176
FRANKR	634698	1179	12532968	20895
BELLUX	127835	160	2789762	4045
NIEDL	25500	22	1171002	1780
ITAL	465902	994	3033590	5996
G BRIT	17351	18	3213890	3987
DAENM			100482	112
PORTUG	485	5	318633	423
SPAN	48807	62	914832	2000
SCHWZ	3870	20	677688	1635
OESTER	208279	343	3887787	6321
TUERK	23641	66	92951	247
TSCHE	171864	261	2422327	2583
UNGARN			446465	317
SLOWEN			149990	219
KROAT			178141	268
USA			52690	103
SRILAN			328020	437
THAIL			870020	802
INDONE	1502411	1434	53314104	53182
CHINA	4060462	2831	34338687	24334
SKOREA	533414	722	7862441	11446
TAIWAN	1759878	1789	18687017	18073
AUSF	3197481*	4906*	54382362*	76613*
GEW DT	3689		61441	
EV	944	4	68208	120
LV			5454	12
PV	185713	589	2588613	4751
EU	2585080	3576	48263595	80631
FRANKR	1516595	1683	15460450	20693
BELLUX	9260	33	749402	1296
NIEDL	136639	271	2916615	4747
ITAL	550873	815	19219635	24765
G BRIT	206653	267	4477080	5497
DAENM	20103	23	369928	454
GRIECH	91614	188	369777	780
PORTUG	35159	70	482495	877
SPAN	17484	26	1215630	1513
SCHWED	8400	20	113930	324
SCHWZ	35286	87	792663	1570
OESTER	235015	202	1482224	1676
TUERK	40929	75	852985	736
POLEN	70133	130	983894	2036
TSCHE	29984	80	988433	1057
UNGARN	7196	42	1677057	2404
RUMAEN	2926	8	118374	444
UKRAIN	22539	56	85476	198
SLOWEN	13136	84	332476	623
KROAT	22780	126	70451	299
MAZED	3284	8	44068	104
MAROKK	862	8	38935	181
TUNES	8268	73	84866	388
USA	39831	101	1092362	2114
ISRAEL	14263	48	39880	137
SRILAN	27460	77	90488	245
MALAYS			183016	476
5515 12 00				
GEWEBE>85% KUENSTL SPINNF GEFAERBT				
	M2		M2	
EINF	1322793*	7004*	10385564*	60858*
GEW DT	2003		16180	
LV			33385	80
PV	4834	27	29360	192
AUS LG	14794	17	183448	257
EU	640916	4648	6131867	41780
FRANKR	153395	859	1649112	7903
BELLUX	4803	21	27980	181
NIEDL	18312	130	586417	3736
ITAL	344661	3240	2851370	24675
G BRIT	23980	110	394440	1970
GRIECH	845	2	26992	140
PORTUG	5364	39	26105	179
SPAN	89356	247	568778	3036
SCHWZ	20887	237	272782	2127
OESTER	71085	549	1014678	7723
TUERK	179859	462	331803	978
POLEN	36628	66	62349	173
TSCHE	224890	367	656618	1073
SLOWEN	16786	82	66266	385
KROAT	24932	76	129178	514
USA	6470	51	129145	878
INDIEN	25	1	35078	232
INDONE	1632	4	47852	146
CHINA	53606	80	1139287	1181
SKOREA	29175	196	132382	783
JAPAN	7639	140	191482	2828
AUSF	3475140*	17901*	30634560*	149387*

Wichtigste Ursprungs- und Bestimmungs-Laender	DEZEMBER 1994 dt = 100kg	DEZEMBER 1994 1000 DM	JAN./DEZ. 1994 dt = 100kg	JAN./DEZ. 1994 1000 DM
GEW DT	5577		50214	
EV	17922	101	626594	2022
LV			40	2
PV	1593992	9253	11040388	80706
EU	871348	3970	8823875	37478
FRANKR	69362	380	697082	3405
BELLUX	26971	195	192512	1258
NIEDL	183844	405	1644891	8635
ITAL	29842	223	600682	3486
G BRIT	313752	1366	2826712	10700
DAENM	6334	35	166183	976
GRIECH	127991	717	1124420	5728
PORTUG	85960	595	789919	4687
SPAN	57869	63	804181	1644
NORWEG	2536	17	18448	127
SCHWED	33348	241	237283	1800
FINNL	1922	9	42698	216
SCHWZ	44031	276	414726	2698
OESTER	84838	294	290808	2110
MALTA	12004	39	188065	578
TUERK	61870	426	779343	4211
ESTLD	10895	46	37898	195
LETTLD	27689	115	163047	604
LITAU	27824	113	427741	2047
POLEN	371365	2643	3582692	17209
TSCHE	106868	536	893816	4426
SLOWAK	23060	246	465316	2612
UNGARN	58672	492	694870	4829
RUMAEN	349953	1440	2288306	9262
BULGAR	110109	700	819684	4123
ALBAN	1203	24	18429	238
UKRAIN	93109	381	537020	2024
W RUSS	980	14	43865	223
MOLDAU	852	4	60906	287
RUSSLD	51803	234	234231	930
SLOWEN	41361	436	220696	1987
KROAT	63993	474	605279	3935
MAZED	79765	525	435202	2921
MAROKK	315637	1252	2073274	8096
TUNES	162136	917	1008348	5695
ELFBK			191915	332
NIGERI	81188	38	184075	165
KENIA			137640	286
S AFR	28846	140	135812	670
USA	29765	170	1011321	5807
KANADA	18860	116	121766	801
MEXIKO	77	1	43871	358
KOLUMB	2849	11	22209	128
CHILE			117740	320
ZYPERN			84067	201
IRAN			190000	482
ISRAEL	64742	419	733585	4177
SAUDIA	9727	56	143291	961
KUWAIT			92815	767
A EMIR	12897	108	68470	425
SRILAN	29588	142	152089	1035
THAIL			223021	424
MALAYS	146232	543	1604238	5823
SINGAP	25827	125	91444	518
SKOREA	2209	5	164687	1227
TAIWAN	2708	20	181279	1756
HONGK	3490	24	227752	1368
5516 13 00				
GEWEBE >85%KUENSTL SPINNF BUNTGEW				
	M2		M2	
EINF	378903*	3346*	3739137*	29806*
GEW DT	798		7412	
PV	4	4	5933	74
AUS LG			5988	49
EU	341633	3134	2988790	24950
FRANKR	74964	637	438902	2843
BELLUX	18224	111	92272	791
NIEDL	1665	33	34955	366
ITAL	198403	1984	1741298	16075
PORTUG	12102	80	17038	135
SPAN	36375	289	659063	4969
SCHWZ	416	8	15960	166
OESTER	12961	144	416753	3382
TSCHE	19736	44	227325	727
USA	107	1	29500	228
INDIEN	448	4	17018	123
AUSF	368392*	3478*	4483598*	39311*
GEW DT	690		7982	
PV	188788	1858	2054896	18421
EU	78280	848	1689067	13971
FRANKR	14604	117	330115	2501
BELLUX	15814	198	285965	2835
NIEDL	17365	186	348772	2995
ITAL	4961	84	207424	1806
G BRIT	1617	23	68986	461
DAENM	1733	58	52697	430
GRIECH	15968	122	158441	1172
PORTUG	4065	35	152103	1044
SPAN	2136	25	90074	705
SCHWZ	2473	40	35819	588
OESTER	1752	62	63314	1293
TUERK	29665	135	88513	564
LITAU			35833	236
POLEN	73803	874	863584	8387
TSCHE	30417	125	183889	1668
SLOWAK	1947	22	22787	187
UNGARN	12721	189	128609	1578
RUMAEN	9703	77	120383	991
BULGAR	2014	13	51730	393
UKRAIN	4595	30	52291	413
W RUSS	3430	23	20034	142
RUSSLD	98	1	18779	126
SLOWEN	3281	34	40881	389
KROAT	15434	136	183125	1540
B HERZ	3693	41	28603	283
MAZED	7051	51	45974	324
MAROKK	13674	78	169040	812
TUNES	54933	471	253562	2015
SUDAN			15500	161
USA	1783	25	33726	550
SRILAN			52463	479
SINGAP	521	25	9399	146
JAPAN	6325	67	31500	464
HONGK	84	1	39085	302
5516 14 00				
GEWEBE >85%KUENSTL SPINNF BEDRUCKT				
	M2		M2	
EINF	1116775*	8876*	10493021*	84471*
GEW DT	1585		14685	
PV	27960	96	378087	1235
AUS LG			95493	173
EU	464402	3216	4787324	31110
FRANKR	183083	1133	1816099	11832
BELLUX	17867	86	328778	1000
NIEDL	108585	327	731188	2984
ITAL	171737	1811	1884947	13633
G BRIT	12529	61	82158	614
PORTUG	2831	19	78507	546
SPAN	1110	9	58403	388
SCHWZ	86679	951	825490	8119
OESTER	12388	103	245336	1870
TUERK	125584	880	862980	3432
POLEN	3802	12	84839	174
TSCHE	210200	470	1979490	4073
SLOWAK	8497	24	71858	130
UNGARN	24997	79	444391	1312
SLOWEN	159102	329	649283	1939
KROAT			30044	106
USA	5399	59	83182	619
INDIEN	4183	21	48994	284
INDONE			92262	310
CHINA			105269	179
SKOREA	237	8	97334	283
JAPAN	121	1	46328	232
AUSF	71846640*	39669*	776747891*	404459*
GEW DT	10258		112715	
EV	847609	4455	9264633	46295
LV			10540	57
PV	2458753	14905	22078521	127454
EU	1898095	9068	26226555	124810
FRANKR	168547	1124	3279002	18824
BELLUX	44253	256	1098093	5536
NIEDL	236911	871	4801944	18952
ITAL	134292	560	1509234	7016
G BRIT	790597	3316	10215184	43877
IRLAND	9906	49	338326	1508
DAENM	38773	234	701141	3758
GRIECH	218568	1268	2483260	13565
PORTUG	219418	1132	1182089	7334
SPAN	36836	256	818302	4448
NORWEG	2123	18	38698	297
SCHWED	59780	431	465340	2950
FINNL	21772	133	278614	1426
SCHWZ	34824	253	386082	2749
OESTER	31890	269	1041107	6705
MALTA	4254	26	89413	348
TUERK	83809	358	734648	4412
ESTLD	4348	27	109198	622
LETTLD	27469	198	248851	1478
LITAU	62195	359	613378	3327
POLEN	744321	4802	6929488	49712
TSCHE	88788	413	973039	5816
SLOWAK	36784	281	388011	2238
UNGARN	78616	545	734611	5595
RUMAEN	522892	3095	4848734	21645
BULGAR	155888	999	1619082	8836
ALBAN	100744	442	121366	618
UKRAIN	234103	995	1360419	6729
W RUSS	12448	81	116998	510
MOLDAU			80000	147
RUSSLD	78377	438	702864	2834
SLOWEN	36461	324	301302	2370
KROAT	40769	409	478376	3467
B HERZ	8289	74	33984	344
MAZED	161463	741	969187	4578
MAROKK	885170	3350	8140676	24386
TUNES	590109	3447	3327715	19963
AEGYPT	12144	60	120897	593
ELFBK	3616	11	157080	235
NIGERI			27730	111
KENIA			87679	151
REUN			22264	108
MAURIT	1610	9	63207	375
SIMBAB	4063	27	87442	294
S AFR	44866	273	659373	3418
USA	854039	4735	11466579	59299
KANADA	64772	449	941546	5857
MEXIKO	19562	90	117432	672
KOLUMB	35724	134	226621	875
VENEZU	28270	60	36700	102
ECUAD	4600	24	24593	119
BRASIL			35672	105
CHILE	7525	35	51105	264
ZYPERN	5216	25	135583	816
LIBAN	9748	50	164464	709
SYRIEN	9481	43	290863	1094
ISRAEL	131318	711	1761200	7884
SAUDIA			51883	252
KUWAIT	38	3	114677	481
A EMIR	339	5	55435	313
SRILAN	31144	182	724474	3867
THAIL			44428	200
SINGAP	22877	135	530181	2873
CHINA			51338	309
SKOREA	8268	61	101884	711
JAPAN	8331	90	89696	1012
TAIWAN	7327	49	313783	2439
HONGK	16946	133	334789	1988
AUSTRL	12134	95	127216	857
NEUSEE	4770	48	24260	214
5516 21 00				
GEW <85%KSTL SPFS M KSTL FILAM ROH				
	M2		M2	
EINF	1762567*	2998*	23435628*	34730*
GEW DT	1925		26288	
EV			1384041	1627
LV			53701	122
PV	9414	24	39875	102
AUS LG	66907	65	1045018	1443
EU	1272853	2027	18620146	23040
FRANKR	829604	1260	6018411	8108
BELLUX	270879	312	6235757	7220
NIEDL			105406	222
ITAL	172170	485	3082714	7215
SPAN			177614	260
SCHWZ	63860	311	240961	1038
OESTER	8249	19	737726	1430
INDONE			1212467	1185
SKOREA	383886	623	5077030	7443
TAIWAN			345081	477
AUSF	700057*	1830*	20796080*	32217*
GEW DT	822		24873	
EV			225455	570
PV	123620	300	1449486	3973
EU	345141	852	10201184	15612
FRANKR	56706	108	2671614	3826
BELLUX	266	2	1627334	2141
NIEDL	87029	198	1196780	2118
ITAL	61344	168	1133866	1889
G BRIT	121425	270	3187247	4662
DAENM	3260	14	94427	189
PORTUG	14134	89	144645	597
SPAN			114426	109
SCHWZ	30760	104	783014	2354
OESTER	158222	159	6673571	8826
MALTA	3313	14	34344	138
TUERK	8078	28	73265	322
POLEN	56930	113	420438	1063
TSCHE	2687	8	46018	117
UNGARN	24228	82	1014407	2702
RUMAEN	16280	62	197090	694
BULGAR			26719	120
UKRAIN	10952	21	88826	139
SLOWEN	1113	6	65491	232
KROAT	5849	11	77856	269
MAZED	6897	13	177427	349
MAROKK	1256	3	51331	120
TUNES	20765	46	287716	1106
USA			51366	120
ISRAEL	2570	9	383112	498
SKOREA	2218	9	47265	125
5516 22 00				
GEW<85%KSTL SPFS KSTL FIL GEFAERBT				
	M2		M2	
EINF	2638132*	9874*	34352102*	93357*
GEW DT	3665		45812	
PV	11969	70	52655	291
AUS LG			23450	56
EU	2207911	7285	22933743	74485
FRANKR	1235131	3021	13794785	41851
BELLUX	173889	492	2859811	6678
NIEDL	104499	481	1238709	5686
ITAL	348446	2548	2957331	15711
G BRIT	2216	22	194778	400
PORTUG	22	1	59298	117
SPAN	343709	720	1860708	3288
SCHWZ	3131	33	289248	1368
OESTER	4513	49	371484	1791
TUERK	146310	419	314288	679
LITAU			58817	131
POLEN	238	1	21793	117
TSCHE	27657	60	317264	486
UNGARN			8493272	2541
RUMAEN	2454	15	18881	128
USA	7758	55	213324	593
SKOREA	154151	1367	655483	5324
JAPAN	41208	462	365873	4783
TAIWAN	33752	92	245463	665
AUSF	3359378*	16527*	341350004*	1449404*
GEW DT	5166		52423	
EV			5854	37
PV	1580324	8723	14083770	66154
EU	507772	2775	7896252	32673
FRANKR	149242	848	2322424	11684
BELLUX	8745	38	117788	619
NIEDL	59757	261	1058636	3366
ITAL	7669	40	1045048	1963
G BRIT	30736	250	790948	3673
IRLAND	8993	93	44932	247
DAENM	43917	117	358449	1130
GRIECH	120975	690	1220492	5612
PORTUG	77341	428	922164	4166
SPAN	2397	15	16374	217
SCHWED	41	1	49869	280
FINNL	5824	24	112750	604
SCHWZ	60426	195	542797	2362
OESTER	30068	156	822299	2384
MALTA	9858	21	122777	368
TUERK	120090	697	713747	3150

Wichtigste Ursprungs- und Bestimmungs-Laender	DEZEMBER 1994		JAN./DEZ. 1994	
	dt = 100kg	1000 DM	dt = 100kg	1000 DM
ESTLD	6081	16	171484	470
LETTLD	12802	120	104983	834
LITAU	22996	97	576923	2064
POLEN	472786	2802	4896269	23929
TSCHE	34040	234	746747	3416
SLOWAK	30426	252	662494	2610
UNGARN	68522	462	694230	4278
RUMAEN	241347	1286	2203394	10052
BULGAR	120667	520	652008	2748
ALBAN			43185	280
UKRAIN	91446	600	842190	2822
W RUSS	12752	68	46241	218
RUSSLD	43804	207	506874	1973
SLOWEN	48594	535	374068	2405
KROAT	94176	416	868010	4304
MAZED	58862	370	734914	3296
MAROKK	521618	2163	4218011	18112
TUNES	571538	2042	3922738	14447
S AFR	5815	50	60487	376
USA	1499	12	511358	1805
MEXIKO			41501	299
KOLUMB			29507	118
ZYPERN			88779	315
SYRIEN			46728	160
IRAN	102000	298	204000	596
ISRAEL	14855	61	116410	511
A EMIR	829	3	23566	110
SRILAN	4718	33	104550	315
THAIL			200318	551
SINGAP	2382	20	49781	303
JAPAN	15070	145	42590	465
TAIWAN	2583	23	13797	120
HONGK	620	2	71014	268
AUSTRL	78	2	36691	274
5516 23 10				
JACQGEW<85%KSTL SPFS>140CM BGEWEBT				
	M2		M2	
EINF	336338*	1052*	3448170*	12173*
GEW DT	671		7483	
AUS LG			85480	417
EU	336338	1052	3352067	11673
BELLUX	313909	873	2997808	9583
ITAL	14008	162	178924	1542
PORTUG	7574	13	134947	292
USA			85643	419
AUSF	72686*	419*	1349286*	6514*
GEW DT	178		3010	
PV	2066	14	27082	192
EU	18706	89	527705	2480
FRANKR	71	2	32035	140
BELLUX			39119	147
NIEDL	1766	7	19115	156
ITAL	5143	33	110282	783
G BRIT	10915	42	316920	1160
SCHWZ	1859	21	65232	355
OESTER	2923	31	92125	666
POLEN	2738	24	76186	342
SLOWAK			30573	203
SLOWEN	2464	21	62448	489
KROAT	3264	18	19006	114
THAIL			35919	161
SINGAP	27705	129	368361	1154
5516 23 90				
AND GEW <85% KSTL SPFS BUNTGEWEBT				
	M2		M2	
EINF	311750*	2967*	2712620*	21534*
GEW DT	650		6409	
PV			4724	30
AUS LG	12453	18	32137	144
EU	234186	2261	2234794	17221
FRANKR	4539	51	197221	950
BELLUX	59988	515	1015098	7009
NIEDL	960	10	58884	322
ITAL	133466	1392	829430	7341
G BRIT	24	8	15462	178
SPAN	34817	279	115764	1370
SCHWZ	7976	98	48148	666
OESTER	7424	76	90988	725
TUERK	2606	18	25006	156
USA	21483	119	149167	1426
JAPAN	27038	359	82158	963
TAIWAN	4985	18	26798	112
AUSF	308555*	2961*	2074403*	15973*
GEW DT	599		3780	
PV	159766	1421	1013558	8002
EU	93709	987	590184	4106
FRANKR	1023	12	50600	272
BELLUX	1231	13	10136	108
NIEDL	4539	36	256085	1396
ITAL	13382	51	80105	428
G BRIT	1028	9	20654	177
GRIECH	53852	633	88301	879
PORTUG	18331	228	75420	768
SCHWZ	812	16	9968	171
OESTER	9879	164	79423	962
TUERK	5848	40	21417	119
LETTLD	2427	19	11151	122
POLEN	71548	860	368349	3229
TSCHE	6818	38	58238	483
SLOWAK	4080	36	12853	119
UNGARN	3981	57	61066	911
RUMAEN	41888	297	249869	1213
UKRAIN	377	4	35429	243
RUSSLD	6255	52	71211	641
SLOWEN	11344	98	61267	552
KROAT	7075	131	64071	616
MAZED	1761	11	50327	249
MAROKK	23226	182	90254	598
TUNES	2192	15	58486	403
USA	382	14	48432	164
SINGAP	64	1	4642	102
TAIWAN			8682	100
5516 24 00				
GEWEBE <85% KSTL SPINNF BEDRUCKT				
	M2		M2	
EINF	541454*	2602*	4379875*	20560*
GEW DT	670		5895	
PV	173	1	199320	841
AUS LG	559	5	2307	21
EU	490589	2333	3961868	16414
FRANKR	260837	1062	1402033	5966
BELLUX			92179	419
NIEDL			131083	307
ITAL	104693	940	966844	6961
G BRIT			22392	180
PORTUG			128249	266
SPAN	125159	331	817559	2326
SCHWZ	3516	32	11871	148
OESTER	3609	35	166976	1305
TUERK	34045	137	112461	501
LITAU			153328	246
UNGARN			201403	828
MAROKK			21159	105
USA	3776	25	93384	661
SKOREA	1788	16	42487	239
AUSF	834125*	5486*	10472573*	63539*
GEW DT	1217		18185	
EV	5278	29	849415	6050
PV	320518	2257	3539233	22385
EU	308604	1824	3112891	17705
FRANKR	46214	274	427810	2619
BELLUX	6749	69	126461	815
NIEDL	41584	166	466443	1827
ITAL	59443	346	635550	3837
G BRIT	28401	159	364876	2211
IRLAND	3307	31	31208	233
DAENM	46648	186	250005	1307
GRIECH	41785	260	608816	3803
PORTUG	22183	206	125862	980
SPAN	13293	117	77760	573
NORWEG	1571	14	15172	133
SCHWED	150	1	54368	434
FINNL	18997	116	62715	410
SCHWZ	7994	64	140734	902
OESTER	18653	97	362354	1565
MALTA	4506	36	29180	196
TUERK	19633	133	203239	1211
LETTLD	7518	82	26411	268
LITAU	4	1	23349	218
POLEN	87174	829	1146182	8069
TSCHE	3205	38	176513	1334
SLOWAK	451	3	49003	384
UNGARN	13308	138	136235	1392
RUMAEN	58871	264	557467	2914
BULGAR	19991	107	254829	1361
W RUSS			25231	146
RUSSLD	27312	178	248648	1403
SLOWEN	5109	57	71143	603
KROAT	12321	118	130885	1134
MAZED	35712	135	435802	1470
MAROKK	35806	196	520460	3001
TUNES	54917	381	571166	3419
AEGYPT	2003	10	34528	269
S AFR	544	6	16187	132
USA	3840	44	662865	4334
KANADA	6403	58	58862	489
MEXIKO	1026	10	156821	1238
KOLUMB	5185	31	72856	909
ZYPERN			17069	130
LIBAN	6907	31	72291	487
SYRIEN	4314	17	204048	1094
ISRAEL	5983	29	141794	934
SAUDIA			21313	187
KUWAIT			28709	172
SRILAN	17717	130	97169	739
SINGAP	8822	71	133222	737
SKOREA	2118	14	18348	124
JAPAN	6456	77	26831	290
TAIWAN	2804	32	87723	617
HONGK	755	2	102050	518
AUSTRL	330	9	16835	151
5516 31 00				
GEW<85% KSTL SPFS M WOLL/TIERH ROH				
	M2		M2	
EINF	14221*	55*	592201*	1701*
GEW DT	28		1011	
EU	10980	44	244529	828
ITAL	9912	36	233694	748
OESTER	3241	11	431682	777
AUSF	32509*	170*	1137550*	2914*
GEW DT	52		1247	
PV	11695	100	286253	669
EU	20383	68	781149	1980
FRANKR			112764	232
NIEDL	15277	54	55802	173
ITAL	5076	14	34887	100
G BRIT			551204	1251
PORTUG			18535	115
ESTLD			226075	103
POLEN	10234	76	31983	247
RUMAEN			10150	101
5516 32 00				
GEW<85% KSTL SPFS M WOLL/TIERH GEF				
	M2		M2	
EINF	151331*	1542*	1606588*	16489*
GEW DT	331		3853	
PV	255	3	1146	20
EU	146948	1476	1558691	16051
FRANKR	151	1	51140	511
BELLUX			54103	321
ITAL	146797	1475	1439768	15109
OESTER			26313	173
JAPAN	3724	57	12023	209
AUSF	183328*	1664*	2548361*	23362*
GEW DT	454		5913	
PV	106752	987	1361895	12815
EU	32882	374	597133	5801
FRANKR	3018	47	92010	903
BELLUX	512	12	25673	259
NIEDL	5423	46	39508	292
ITAL	1473	21	29001	238
G BRIT	9965	149	235642	2305
GRIECH	6392	26	53846	447
PORTUG	4485	58	109782	1240
SCHWZ			15726	107
OESTER	5606	36	51257	498
TUERK	4885	26	135891	1004
ESTLD			19308	158
LETTLD		1	10304	116
LITAU			14866	109
POLEN	37837	333	462267	4290
TSCHE	858	7	115710	918
SLOWAK	3009	29	50539	632
UNGARN	7465	85	147417	1588
RUMAEN	13041	120	126134	1062
BULGAR	2731	13	44964	353
UKRAIN	6682	24	68859	395
SLOWEN	9642	99	89866	1010
KROAT	309	11	116700	1386
MAZED	8594	37	18238	107
MAROKK	10691	120	104744	720
TUNES	5891	57	98476	819
USA	275	5	50337	597
MEXIKO	909	13	44408	486
SKOREA	33466	246	69938	355
5516 33 00				
GEW<85% KSTL SPFS M WOLL/TIERH BGW				
	M2		M2	
EINF	146938*	760*	1548056*	9834*
GEW DT	304		3830	
PV			600	10
AUS LG			14	2
EU	83101	706	1211799	8912
BELLUX			22626	133
ITAL	61561	589	971685	7611
G BRIT	20399	112	196760	1036
OESTER			50882	177
LITAU			121916	393
TSCHE	63307	80	254111	264
AUSF	44657*	502*	1256814*	11126*
GEW DT	111		2983	
PV	14461	190	739125	6974
EU	11721	128	285783	2239
FRANKR	2658	36	69801	601
NIEDL	248	2	18283	128
ITAL	810	8	21658	194
G BRIT	86	1	58821	486
GRIECH	180	2	54094	429
PORTUG	4886	48	35786	360
OESTER	4347	43	43108	305
TUERK	273	3	70283	600
POLEN	13662	166	209948	2213
TSCHE	218	2	40087	488
SLOWAK	4743	30	19846	187
UNGARN	3270	41	104287	1184
RUMAEN	490	8	87030	793
BULGAR	196	3	15662	155
SLOWEN	244	8	47946	417
KROAT	612	6	50406	602
MAZED	1170	15	81030	332
MAROKK	178	2	39357	305
TUNES -	58	1	42981	433
SRILAN			46754	378
5516 34 00				
GEW<85%KSTL SPFS M WOLL/TIERH BEDR				
	M2		M2	
EINF	7943*	72*	360864*	445*
GEW DT	10		73	
EU	7835	70	29618	356
ITAL	7752	69	28999	346

Wichtigste Ursprungs- und Bestimmungs-Laender	DEZEMBER 1994		JAN./DEZ. 1994	
	dt = 100kg	1000 DM	dt = 100kg	1000 DM
AUSF	3070*	24*	187726*	1784*
GEW DT	5		309	
EV			2913	11
PV	2154	16	108689	1080
EU	916	9	49217	413
PORTUG			9197	103
POLEN			14307	127
RUSSLD			13288	166
KROAT	576	3	8917	119
TUNES			49086	469

5516 41 00

GEW<85%KSTL SPFS M BAUMW ROH/GEBL

	M2		M2	
EINF	438898*	802*	4811944*	9117*
GEW DT	639		8016	
FV			800	10
AUS LG	100306	127	835440	946
EU	89894	195	1386630	4227
FRANKR	47284	108	249920	599
BELLUX			264582	1039
NIEDL	8717	32	260866	1144
ITAL	8930	13	131270	447
G BRIT			374791	868
PORTUG	26963	42	85126	129
SCHWZ	21398	74	247725	642
OESTER	297	2	85871	243
TSCHE	10960	27	66603	176
SLOWAK	11718	39	41425	133
THAIL			188371	280
INDONE	84500	81	1901763	2179
SKOREA	239839	383	769841	1094
AUSF	367888*	676*	5278518*	11670*
GEW DT	381		7416	
FV	29219	131	372776	1884
EU	304884	369	3831776	5838
FRANKR	8803	20	461153	1029
NIEDL	66041	99	1019914	1668
ITAL	11097	20	849948	1228
G BRIT	212881	203	1028278	1160
PORTUG			228648	333
SCHWZ	23717	82	801236	2960
OESTER	1616	8	86931	438
TUERK	498	3	54448	172
POLEN	4135	32	79874	805
TSCHE	3476	22	49049	255
UNGARN	4243	4	50161	177
RUMAEN	171	1	41587	111
SLOWEN	11517	80	204387	341
KROAT	7117	36	49095	286
MAZED			78367	217
TUNES	5600	22	68977	222
USA	16606	29	44079	134

5516 42 00

GEW<85%KSTL SPFS M BAUMW GEFAERBT

	M2		M2	
EINF	224031*	2043*	1685248*	12001*
GEW DT	441		3143	
FV			219	2
EU	189962	1785	1438373	10424
FRANKR	23969	232	358790	3075
BELLUX	1275	6	127826	241
NIEDL	16680	108	95715	847
ITAL	138779	1360	808434	6090
PORTUG	12024	47	28340	111
SPAN	224	2	19812	193
SCHWZ	8894	81	73076	800
OESTER	8888	77	84633	425
TSCHE			32069	102
JAPAN	6830	93	12708	270
AUSF	324968*	2432*	3094158*	20031*
GEW DT	630		5386	
EV	82	1	3297	29
PV	156733	1408	1316494	9435
EU	83224	576	1014373	6217
FRANKR	9224	72	70011	867
BELLUX	10084	41	114841	538
NIEDL	19374	131	226901	1506
ITAL	4868	35	117874	787
G BRIT	2304	17	59911	419
GRIECH	27762	217	216258	1148
PORTUG	8486	57	166215	1005
SPAN	1162	8	20318	144
SCHWED	693	12	32726	273
SCHWZ	3260	28	39234	398
OESTER	59157	243	380174	1606
TUERK	28898	143	166761	901
LITAU	613	3	41008	229
POLEN	28314	347	320167	2797
TSCHE	9689	132	79408	696
SLOWAK	5911	44	62201	383
UNGARN	8879	73	48068	545
RUMAEN	28169	186	198630	1171
BULGAR	8895	61	60852	369
UKRAIN	4462	33	27618	143
RUSSLD			45022	206
SLOWEN	12833	192	94280	885
KROAT	14283	198	73946	605
B HERZ			3993	108
MAZED	1630	7	40283	309
MAROKK	3732	28	73638	488
TUNES	15426	82	149552	754
USA	4131	23	88762	397

5516 43 00

GEW<85%KSTL SPFS BAUMW BUNTGEWEBT

	M2		M2	
EINF	210549*	2190*	2028431*	19067*
GEW DT	525		5139	
FV	390	1	2527	22
AUS LG	312	2	21148	113
EU	173086	1892	1702708	16674
FRANKR	3833	86	45830	787
BELLUX	65383	617	686492	5496
NIEDL	16803	88	172309	844
ITAL	85661	1186	711826	8854
G BRIT	137	10	9840	236
SPAN	926	6	73701	422
OESTER	33818	257	212163	1589
USA	2112	35	51346	642
AUSF	212802*	1914*	2252882*	18790*
GEW DT	477		4771	
LV			412	14
PV	73598	600	665297	5729
EU	57737	577	687921	6154
FRANKR	10542	99	73699	802
BELLUX	9690	96	81171	549
NIEDL	3140	56	122793	1239
ITAL	11829	133	119203	1179
G BRIT	7779	91	114609	1068
DAENM	706	18	16024	176
GRIECH	5235	30	60013	435
PORTUG	4501	19	84226	468
SPAN	4218	36	24371	224
SCHWED	36	3	18789	146
SCHWZ	10662	89	90733	827
OESTER	22960	183	256382	1628
TUERK	10396	92	154572	851
POLEN	24730	226	219145	2026
TSCHE	9292	82	43490	356
SLOWAK	1747	13	15443	134
UNGARN	8447	49	91397	868
RUMAEN	5294	41	38242	312
BULGAR	5632	29	48184	392
SLOWEN	8101	57	105200	641
KROAT	4427	27	44913	333
B HERZ			8498	110
MAZED	7514	67	47581	441
TUNES	1613	25	29260	213
MAURIT	5080	30	60860	279
USA	3980	104	68486	1052
LIBAN	1631	73	18377	330
SINGAP	2740	13	50107	232
JAPAN	5023	48	24704	316
HONGK	13829	64	24861	156

5516 44 00

GEW<85% KSTL SPFS M BAUMW BEDRUCKT

	M2		M2	
EINF	131717*	872*	1713054*	10047*
GEW DT	363		4438	
FV			4223	48
EU	126577	805	1558855	8602
FRANKR	2827	23	82517	614
BELLUX	74206	403	1022538	5322
NIEDL	32914	241	188446	1043
ITAL	16255	134	239816	1426
SPAN	376	4	19074	181
SCHWED			31964	145
SCHWZ	1280	16	17697	285
OESTER	2025	46	36104	722
USA	98	1	12502	104
AUSF	339298*	2156*	4228154*	26558*
GEW DT	678		8772	
EV	527	6	56368	317
PV	70103	631	1036310	7075
EU	120765	908	1917626	10373
FRANKR	17670	124	359809	2400
BELLUX	4393	40	110879	996
NIEDL	79767	197	509094	2381
ITAL	5877	47	166123	1205
G BRIT	3870	28	217093	944
IRLAND			11686	107
DAENM	1588	12	44273	345
GRIECH	2233	16	410729	1355
PORTUG	2993	31	53888	403
SPAN	2274	16	34388	227
SCHWED	441	11	8499	123
SCHWZ	8084	48	99566	821
OESTER	9899	117	105329	1219
TUERK	378	26	37089	324
POLEN	64132	421	856924	5469
TSCHE	2985	20	102443	814
SLOWAK	9853	26	18447	124
UNGARN	7690	62	120161	770
RUMAEN	11013	61	97786	643
BULGAR	821	5	13052	140
UKRAIN	1	1	20149	155
SLOWEN	7019	76	23215	202
KROAT	175	2	52092	410
MAZED	6288	54	40337	239
MAROKK	385	3	30174	185
TUNES	4955	46	51397	383
USA	2360	19	22015	128
KANADA	7310	56	24004	196
MEXIKO	909	10	29006	210
ZYPERN	17711	112	30582	194
SAUDIA	18	2	22206	111
SINGAP	1500	13	77855	528
JAPAN	34500	282	144218	1367
TAIWAN	5553	46	30075	280
HONGK	821	15	83604	524

5516 91 00

ANO GEWEBE KSTL SPFS ROH/GEBLEICHT

	M2		M2	
EINF	456067*	1226*	6496367*	13489*
GEW DT	760		11409	
FV			251	3
AUS LG	30105	23	531560	892
EU	228872	569	4117110	9722
FRANKR	8954	29	627055	1313
ITAL	79928	234	583672	1868
G BRIT	137730	298	2698750	6363
SPAN	2260	8	179101	347
SCHWZ	1911	4	39993	155
OESTER	14390	130	231271	970
TSCHE	53300	134	101430	228
INDONE			940149	928
CHINA			169676	176
TAIWAN	103642	106	825869	969
HONGK	42995	274	43275	276
AUSF	357229*	794*	5814095*	12758*
GEW DT	510		8910	
PV	37680	204	174572	1104
EU	213221	413	3665163	8196
FRANKR	11143	25	493511	1168
BELLUX	210	1	129961	331
NIEDL	22477	31	900669	1439
ITAL	64438	93	1474149	3444
G BRIT	84910	145	475667	780
GRIECH	37640	103	328205	830
SCHWZ	14155	38	323607	828
OESTER	91914	77	1012931	1277
TUERK			48659	182
POLEN	23003	183	111104	594
SLOWAK	417	1	13707	118
UNGARN	836	2	131778	389
KROAT	2112	19	24284	215
TUNES	83	1	18963	114
USA	1137	7	76282	169

5516 92 00

AND GEWEBE KSTL SPINNF GEFAERBT

	M2		M2	
EINF	1039802*	8761*	8871006*	64457*
GEW DT	2061		16892	
FV	4132	27	46383	223
AUS LG			6408	14
EU	888368	7760	7024290	51196
FRANKR	20141	117	595960	2933
BELLUX	26396	189	350793	1821
NIEDL	19407	88	476279	1870
ITAL	762313	7120	5271711	42725
G BRIT	44651	210	276713	1323
IRLAND	1636	12	21249	174
SPAN			31139	311
OESTER	63412	503	740696	5132
TUERK	8520	24	23112	102
SLOWEN	4432	27	43368	196
SKOREA	41369	242	734609	4320
JAPAN	11600	140	109542	1726
HONGK	32	1	28872	178
AUSF	3642078*	27218*	23878558*	160278*
GEW DT	7115		49388	
PV	2340128	18028	11656460	80916
EU	526122	4174	5131987	36353
FRANKR	61463	462	1022978	7147
BELLUX	28110	183	220215	1579
NIEDL	44898	289	501442	2912
ITAL	58368	575	690220	5387
G BRIT	38677	280	433477	3334
IRLAND	224	3	24702	279
DAENM	31092	118	118034	593
GRIECH	79202	595	878455	5394
PORTUG	182224	1661	1153288	9060
SPAN	8869	80	91178	668
NORWEG	680	13	84860	620
SCHWED	20987	174	71589	555
FINNL	28751	170	200044	1107
SCHWZ	17602	120	215464	1806
OESTER	103891	806	898885	4091
MALTA	4571	29	80446	316
TUERK	305832	1971	1187483	7124
ESTLD	17009	107	124388	918
LETTLD	59088	598	337824	1899
LITAU	101321	637	511009	2728
POLEN	413701	3964	3285015	23014
TSCHE	100904	688	791963	5700
SLOWAK	77040	593	571085	4619
UNGARN	125136	1496	800269	6987
RUMAEN	390839	2789	2409119	18139
BULGAR	164247	991	629269	3883
ALBAN	3416	43	28783	284
UKRAIN	103085	550	668563	3694
W RUSS	10623	84	28619	218
MOLDAU	26817	183	26817	183
RUSSLD	70473	432	300639	1776
SLOWEN	81686	869	477213	4378

Wichtigste Ursprungs- und Bestimmungs-Laender	DEZEMBER 1994		JAN./DEZ. 1994	
	dt = 100kg	1000 DM	dt = 100kg	1000 DM
KROAT	122889	1449	736764	6315
B HERZ			13226	105
MAZED	119222	633	270587	1570
MAROKK	347459	1874	1510587	7926
TUNES	200068	1334	1518318	8775
S AFR	3725	31	25311	207
USA	3647	46	80002	634
KANADA	563	6	25968	252
MEXIKO	16689	163	76570	745
ZYPERN	1056	12	34089	130
LIBAN			34028	127
SYRIEN	6955	68	24107	162
ISRAEL	3324	16	98036	461
SAUDIA	7120	65	36776	167
SRILAN	466	3	76484	501
THAIL			26156	219
SINGAP	3044	21	83607	561
PHILIP			81971	287
CHINA			41581	334
SKOREA			78320	632
TAIWAN	1500	9	225449	1930
HONGK	2814	20	99845	659
NEUSEE	5242	17	38716	130
5516 93 00				
AND GEWEBE KSTL SPINNF BUNTGEWEBT				
	M2		M2	
EINF	9446322*	6549*	6819725*	47015*
GEW DT	1933		13677	
PV	2170	19	8651	97
EU	7735468	5073	5188466	40058
FRANKR	5241	49	49527	528
BELLUX	45086	351	596627	4070
NIEDL	437	3	106549	676
ITAL	7218566	5657	4412844	34650
SCHWZ	209	5	13060	285
OESTER	134114	351	1280199	5446
TSCHE	33823	96	295409	915
AUSF	11978774*	10015*	8880990*	60419*
GEW DT	2455		17801	
PV	640312	6317	3664714	30174
EU	199921	1662	1912667	13639
FRANKR	6201	57	192603	1412
BELLUX	44520	324	140035	1136
NIEDL	36782	165	467651	3232
ITAL	5242	37	277567	1901
G BRIT	27342	163	276647	1750
IRLAND	2054	30	12294	102
DAENM	3548	30	75436	439
GRIECH	40458	386	238126	1785
PORTUG	31581	337	180331	1686
SPAN	193	3	31877	196
SCHWED	1721	19	49132	371
FINNL	8436	85	88077	562
SCHWZ	5748	66	82066	689
OESTER	182206	496	1342370	4555
MALTA	5009	41	60169	327
TUERK	33687	210	325894	1826
ESTLD	7488	45	38485	231
LETTLD	11203	84	34608	285
LITAU	1336	12	28481	204
POLEN	189451	1914	1081149	8951
TSCHE	41358	426	147258	1453
SLOWAK	16957	203	83256	816
UNGARN	57008	620	245662	2846
RUMAEN	78952	735	430696	3456
BULGAR	19677	155	90227	665
ALBAN	6783	80	12377	134
UKRAIN	20155	120	189922	1268
W RUSS	3662	27	185844	830
RUSSLD	16926	83	105324	655
SLOWEN	48911	594	173024	1735
KROAT	68114	924	362613	3423
B HERZ	3402	48	8111	109
MAZED	14889	131	81792	785
MAROKK	70122	466	228977	1641
TUNES	37645	316	179885	1416
S AFR	2570	20	27783	185
USA	511	27	277409	897
KANADA	1963	22	14856	131
CHILE	5991	34	43872	238
ARGENT	17188	78	56176	269
ISRAEL	7669	48	206310	1032
SRILAN			34437	330
INDONE			25034	144
SINGAP	20	2	41426	248
CHINA	812	8	28289	269
SKOREA	2183	9	56967	452
JAPAN	5207	57	32383	452
TAIWAN	5237	59	29337	256
HONGK	11715	97	326736	1948
NEUSEE	289	2	14230	118
5516 94 00				
AND GEWEBE KSTL SPINNF BEDRUCKT				
	M2		M2	
EINF	1117846*	498*	7906329*	3849*
GEW DT	189		1342	
PV			1070	5
AUS LG			3424	26
EU	31804	214	294958	2074
FRANKR	2814	22	58328	295
NIEDL			23214	122
ITAL	21142	119	190078	1490
SPAN	7708	72	16362	120
SCHWZ	1640	21	34246	161
OESTER	17830	107	139570	751
TSCHE	57672	134	275938	634
AUSF	3795134*	2440*	30478444*	19085*
GEW DT	608		4948	
PV	281865	1759	1240614	8065
EU	53872	349	1028050	6057
FRANKR	9036	77	192895	1312
BELLUX	1822	16	52016	317
NIEDL	2963	22	203777	1140
ITAL	12017	68	234220	970
G BRIT	4840	36	129392	770
DAENM			13163	100
GRIECH	7857	49	97695	694
PORTUG	14119	88	66952	484
SPAN	918	11	36879	237
SCHWED	1138	14	13152	100
SCHWZ	3082	45	140126	880
OESTER	8086	76	130815	1058
LITAU	869	4	43033	238
POLEN	94771	698	388194	2940
TSCHE	1419	14	21483	182
SLOWAK	375	3	13969	116
UNGARN	5104	72	62448	491
RUMAEN	38018	264	60923	587
BULGAR	54739	284	235322	1101
UKRAIN	461	6	34632	282
RUSSLD	4409	14	30125	169
SLOWEN	3126	40	25629	220
KROAT	18421	79	43694	337
MAZED	48383	195	122051	661
MAROKK	19318	83	215125	1076
TUNES	10200	69	92422	707
S AFR	1838	12	18329	113
USA	440	11	38823	265
SRILAN			19482	185
SINGAP	466	3	41158	257
SKOREA			30165	143
TAIWAN			26553	191
5599 00 00				
NICHT AUFGEGLIED INTRAERGEBNIS KAP 55				
EINF	*	*	*	*
AUSF	*	*	*	*

KAPITEL 56

WATTE,FILZE UND VLIESSTOFFE; SPEZIALGARNE; BINDFAEDEN, SEILE UND TAUE; SEILERWAREN

	DT		DT	
5601 10 10				
HYGIEN WAREN AUS WATTE A CHEMIEFASERN				
EINF	296*	720*	7752*	18448*
EU	263	652	6904	17083
NIEDL			47	163
G BRIT	263	652	6788	16858
SCHWED	33	66	472	979
USA			60	122
KANADA			282	216
AUSF	15*	27*	862*	1764*
EU	9	16	122	291
G BRIT			47	139
SCHWZ		1	112	249
OESTER	2	5	583	1144
5601 10 90				
HYGIEN WAREN AUS WATTE AND SPINNSTOFF				
EINF	3338*	3145*	19918*	19964*
EU	2471	1033	14211	7885
FRANKR	2345	735	11833	3730
BELLUX	126	298	2157	3723
ITAL			185	348
SCHWED	344	807	1318	3056
OESTER	7	13	365	806
SLOWAK	11	35	247	822
SLOWEN			253	195
MAZED	25	30	250	279
USA	65	131	478	996
KANADA	4	21	25	148
ISRAEL	383	1031	2239	5588
CHINA	24	21	385	241
AUSF	716*	442*	18834*	8067*
PV	1	2	1	2
EU	62	133	722	1574
FRANKR			47	118
NIEDL	51	117	558	1177
ITAL	11	16	103	266
SCHWED			69	167
OESTER	31	11	1364	1025
POLEN	568	208	15806	3468
ISRAEL	48	82	962	1580
TSCHE	57672	134	275938	634
AUSF	3795134*	2440*	30478444*	19085*
GEW DT	608		4948	
PV	281865	1759	1240614	8065
EU	53872	349	1028050	6057
FRANKR	9036	77	192895	1312
BELLUX	1822	16	52016	317
NIEDL	2963	22	203777	1140
ITAL	12017	68	234220	970
G BRIT	4840	36	129392	770
DAENM			13163	100
GRIECH	7857	49	97695	694
PORTUG	14119	88	66952	484
SPAN	918	11	36879	237
SCHWED	1138	14	13152	100
SCHWZ	3082	45	140126	880
OESTER	8086	76	130815	1058
LITAU	869	4	43033	238
POLEN	94771	698	388194	2940
TSCHE	1419	14	21483	182
SLOWAK	375	3	13969	116
UNGARN	5104	72	62448	491
RUMAEN	38018	264	60923	587
BULGAR	54739	284	235322	1101
UKRAIN	461	6	34632	282
RUSSLD	4409	14	30125	169
SLOWEN	3126	40	25629	220
KROAT	18421	79	43694	337
MAZED	48383	195	122051	661
MAROKK	19318	83	215125	1076
TUNES	10200	69	92422	707
S AFR	1838	12	18329	113
USA	440	11	38823	265
SRILAN			19482	185
SINGAP	466	3	41158	257
SKOREA			30165	143
TAIWAN			26553	191
5599 00 00				
NICHT AUFGEGLIED INTRAERGEBNIS KAP 55				
EINF	*	*	*	*
AUSF	*	*	*	*
5601 21 10				
AND WAREN A WATTE A BAUMWOLLE HYDROHF				
EINF	209*	204*	6252*	5700*
EU	148	133	5441	4833
FRANKR	122	92	4789	4127
NIEDL	25	38	141	219
ITAL			314	282
SCHWZ	18	24	143	165
OESTER	41	40	325	360
USA		2	199	181
AUSF	874*	836*	7778*	8591*
PV	1	1	12	18
EU	253	360	3902	5238
BELLUX	36	48	522	615
NIEDL	80	135	1083	1743
ITAL	7	15	156	286
G BRIT	53	41	636	498
DAENM	77	120	1405	2010
SCHWED	165	140	671	573
FINNL	30	37	387	434
SCHWZ	122	69	330	215
OESTER	240	178	2146	1698
5601 21 90				
AND WAREN AUS WATTE AUS BAUMWOLLE				
EINF	936*	804*	12810*	10148*
EU	288	212	7983	6738
FRANKR	148	136	5240	4778
BELLUX			206	207
NIEDL	5	3	406	761
ITAL	116	60	1857	837
DAENM	22	13	232	147
SCHWED	248	103	563	313
SCHWZ	1	3	347	898
OESTER	294	87	2357	847
TUERK			658	746
USA			36	143
CHINA	81	73	210	194
SKOREA	28	19	284	250
AUSF	816*	612*	8284*	7399*
PV	23	39	173	321
EU	324	308	5190	4170
FRANKR	6	2	244	127
BELLUX	46	42	611	572
NIEDL	200	181	2736	2343
G BRIT	3	3	216	218
DAENM	58	65	1045	695
NORWEG	7	7	141	183
SCHWED	36	38	391	341
FINNL	74	71	685	846
SCHWZ	23	16	172	137
OESTER	53	37	905	673
TSCHE	18	25	314	379
5601 22 10				
WATTEROLLEN AUS CHEMIEFASERN <8MM				
EINF	2760*	2861*	23967*	27218*
LV	399	183	873	888
EU	1783	2206	15119	19128
BELLUX	51	162	194	324
NIEDL	53	69	218	207
ITAL	987	1183	9822	12159
G BRIT	532	732	4870	6360
SCHWZ	36	39	1467	1771
OESTER	526	421	5737	4617
KROAT	398	183	756	484
USA	6	6	807	1148
AUSF	2622*	1868*	27473*	22552*
EV			132	109
PV	5	4	876	421
EU	817	488	7025	5325
FRANKR	741	404	4896	3010
BELLUX	20	21	1043	786
NIEDL	43	45	575	628
G BRIT			177	135
PORTUG	9	13	132	166
SPAN			164	300
SCHWZ			552	624
OESTER	133	94	807	396
TUERK			232	374
LETTLD	163	133	1080	903
POLEN	956	663	8071	5558
TSCHE	14	12	125	115
SLOWAK			530	969
UNGARN			512	536
RUMAEN	7	6	394	366
UKRAIN	51	39	1033	726
RUSSLD			460	382
ASERB			122	100
USBEK			204	192
MAZED			513	417
AEGYPT			176	202
VENEZU	10	17	178	298
PERU			146	241
JORDAN	76	81	1675	1769
A EMIR	384	286	3452	2882
AUSTRL	7	13	144	269

Wichtigste Ursprungs- und Bestimmungs-Laender	DEZEMBER 1994		JAN./DEZ. 1994	
	dt = 100kg	1000 DM	dt = 100kg	1000 DM
5501 22 91				
WATTEROLLEN AUS SYNTHET CHEMIEFASERN				
EINF	332*	429*	8500*	10126*
PV		1	2	4
EU	106	124	4886	4717
FRANKR	6	13	573	525
BELLUX			884	878
NIEDL	98	109	2692	2951
ITAL	1	1	606	601
SCHWZ	206	288	3266	5049
USA			73	155
AUSF	4380*	3073*	48225*	38547*
PV	596	606	8234	8792
EU	969	799	13898	11900
FRANKR	163	148	1880	2721
BELLUX	199	122	2588	1672
NIEDL	167	174	2727	2333
ITAL	11	63	239	400
G BRIT	9	19	290	689
DAENM	429	269	6869	3689
PORTUG	4	8	188	287
SCHWED			111	106
FINNL	11	12	184	221
SCHWZ	92	84	2220	1867
OESTER	621	410	6546	4561
TUERK	2	2	129	215
POLEN	1152	600	11440	6975
TSCHE	328	185	3482	2011
SLOWAK	372	175	1447	705
UNGARN	365	244	1692	1540
RUMAEN	38	31	1639	1641
BULGAR	26	124	211	511
RUSSLD	14	38	298	800
SLOWEN	11	11	267	511
KROAT	4	6	228	418
MAZED			107	181
TUNES	12	22	439	534
VENEZU	75	74	183	150
INDIEN			244	142
SINGAP	16	12	677	633
PHILIP	29	44	84	104
CHINA	178	145	1033	1009
NKOREA			220	231
HONGK	1	1	696	696
5501 22 99				
WATTEROLLEN AUS KUENSTL CHEMIEFASERN				
EINF	1286*	397*	6130*	3285*
EU	89	44	1832	1446
FRANKR	59	42	1111	709
ITAL			440	367
G BRIT			281	368
SCHWZ	143	225	896	1305
UKRAIN	1083	124	3306	484
AUSF	1700*	1708*	22825*	24209*
PV	14	8	211	277
EU	1222	1126	14715	16877
FRANKR	760	561	9468	9936
BELLUX	27	41	394	524
NIEDL	49	38	1123	1097
ITAL	40	37	364	412
G BRIT	272	301	5548	6138
GRIECH			218	163
SPAN	72	144	1529	2228
NORWEG	6	6	184	158
SCHWZ		2	262	204
OESTER	118	106	2075	1661
TUERK			122	233
TSCHE	21	20	368	399
UNGARN	38	18	2200	911
RUSSLD	32	36	177	297
MAZED	4	4	77	103
TANSAN			66	126
USA	8	15	87	176
KOLUMB			214	246
VENEZU	12	11	115	118
PERU	22	38	141	238
INDIEN	13	21	245	358
THAIL	81	90	318	347
INDONE	10	22	133	165
MALAYS	17	25	229	312
SINGAP	3	13	73	172
CHINA			56	134
TAIWAN	40	97	218	430
AUSTRL			116	146
5501 29 00				
AND WATTE UND WAREN DARAUS				
EINF	703*	326*	7345*	2650*
EU	649	276	5224	1374
FRANKR	83	11	1178	242
NIEDL	9	14	131	136
ITAL	461	233	3497	918
SCHWZ	9	15	350	422
OESTER	43	27	1164	503
CHINA			317	182
AUSF	609*	757*	6542*	8472*
PV	3	3	49	70
EU	150	109	1470	1381
FRANKR	104	42	307	271
BELLUX	11	20	293	348
NIEDL	45	47	471	406
ITAL			120	104
SPAN			253	208
SCHWZ	373	316	1999	1531
OESTER	23	18	536	419
UNGARN	71	55	1044	1069
RUSSLD			112	182
SLOWEN	4	13	90	182
S AFR	143	208	1022	1396
5501 30 00				
SCHERSTAUB KNOTEN NOPPEN A SPINNSTOFF				
EINF	3062*	4381*	40260*	61044*
EV			304	1225
AUS LG	5	2	23	9
EU	916	1259	6712	10064
FRANKR	290	267	1275	1522
BELLUX	34	98	1178	1754
NIEDL	77	261	878	2562
ITAL	60	82	298	404
G BRIT	26	33	675	770
SPAN	427	517	2411	3051
SCHWZ	663	861	7332	9898
USA	682	1738	8088	29458
CHINA			3381	1311
JAPAN	589	465	13470	10136
TAIWAN	178	81	1258	366
AUSF	780*	806*	10269*	8924*
PV	4	4	53	81
EU	328	288	6292	5842
FRANKR	10	6	2395	1936
BELLUX	61	14	697	417
NIEDL	8	7	433	322
ITAL	166	130	1366	1164
G BRIT	15	28	200	324
DAENM	6	13	317	401
SPAN	62	90	943	989
SCHWZ	9	9	1440	936
OESTER	79	64	726	643
POLEN			84	148
TSCHE	10	11	253	330
RUSSLD			132	244
SLOWEN			107	158
USA	37	83	312	241
IRAN	285	121	348	220
5502 10 11				
NADELFILZ JUTE USW P 5302 N GETRAENKT				
EINF	152*	47*	1620*	390*
EU	152	47	1590	380
BELLUX	77	17	1231	269
AUSF	262*	95*	5083*	1605*
PV	37	34	842	448
EU	97	26	1193	289
NIEDL	49	10	969	224
TSCHE	26	10	390	142
RUMAEN	34	28	413	295
SLOWEN	100	25	2296	552
5502 10 19				
NADELFILZ AND SPINNSTOFF NI GETRAENKT				
EINF	11326*	8413*	132875*	84850*
AUS LG			5	4
EU	6181	3233	68924	35772
FRANKR	2199	880	20157	8227
BELLUX	88	21	838	315
NIEDL	133	66	1972	978
ITAL	944	551	11223	6241
G BRIT	781	587	11067	8498
DAENM	2066	1129	21478	11182
PORTUG			18	108
SPAN			161	227
SCHWED			60	131
SCHWZ	109	182	1048	1246
OESTER	2837	1249	38609	15895
TSCHE	1302	396	14209	4440
SLOWAK	88	15	998	182
UNGARN	660	167	8760	2598
KROAT	42	21	287	184
USA	268	129	1643	1325
AUSF	18028*	13080*	130248*	123127*
PV	205	1323	1296	5429
EU	12472	8871	104092	85194
FRANKR	970	1116	15342	16080
BELLUX	5283	2743	35822	19473
NIEDL	2462	1455	16466	11534
ITAL	710	1179	7441	12452
G BRIT	1883	1526	16282	15461
IRLAND	79	37	225	101
DAENM	501	317	4103	3819
GRIECH	6	2	275	277
PORTUG	136	151	2008	2260
SPAN	472	345	6129	3777
NORWEG	119	141	1067	1196
SCHWED	110	142	1271	1578
FINNL	201	144	1565	1037
SCHWZ	82	129	1272	1587
OESTER	647	1920	9118	16288
TUERK	25	31	307	534
LITAU	3	6	42	151
POLEN	108	111	1167	1139
TSCHE	57	82	614	868
SLOWAK			238	521
UNGARN	12	13	223	327
RUMAEN	193	110	1316	949
RUSSLD	21	8	71	127
SLOWEN	15	15	475	331
KROAT	5	5	38	104
MAZED	2	13	84	117
MAROKK	64	40	381	290
USA	490	471	2826	3356
KANADA	84	119	199	229
CHILE			109	267
ARGENT	51	55	652	443
LIBAN			60	102
ISRAEL	7	8	78	113
INDIEN	45	96	189	286
THAIL	46	68	288	354
INDONE	48	55	189	222
MALAYS	57	73	457	779
SINGAP			49	139
SKOREA	2	21	215	893
JAPAN	54	193	376	1638
HONGK	15	23	192	320
AUSTRL	26	42	678	999
5502 10 31				
NAEHGEWIRK FLAECHENERZEUGN WOLL/TIERH				
EINF	2*	5*	33*	74*
EU	2	5	14	46
AUSF	8*	35*	134*	263*
PV		1	20	55
EU	8	31	47	143
G BRIT	4	15	37	102
5502 10 35				
NAEHGEWIRK FLAECHENERZEUG GROBE TIERH				
EINF	*	*	*	3*
AUSF	11*	9*	27*	28*
PV				3
EU	11	9	27	25
5502 10 39				
NAEHGEWIRK FLAECHENERZEUG AND SPINNST				
EINF	300*	230*	5303*	4430*
AUS LG	1	5	200	64
EU	151	131	1696	1999
BELLUX			345	314
G BRIT	90	88	1094	1382
DAENM	11	13	99	127
FINNL			30	290
KROAT	148	84	3233	2009
AUSF	659*	300*	8697*	3899*
PV			78	84
EU	364	143	5359	1918
FRANKR	151	52	1873	567
NIEDL	24	9	139	121
G BRIT	178	88	3232	1088
SCHWED	67	17	470	193
SCHWZ	39	11	1147	382
TUERK	178	119	1267	835
TSCHE			138	108
5502 10 90				
NADELFILZ NAEHGEW FLAECHERZ GETR USW				
EINF	2084*	537*	24021*	9414*
EU	597	168	6827	4701
FRANKR	2	2	301	252
BELLUX			193	557
ITAL	37	11	401	199
G BRIT	98	95	1898	2024
SPAN	463	80	3799	1548
SCHWED			92	104
SCHWZ			1288	560
OESTER	68	45	1170	704
SLOWEN	1416	302	14159	3039
USA			122	167
AUSF	5184*	6980*	64968*	43288*
LV			4	4
PV	16	21	177	252
EU	3434	1648	41028	18730
FRANKR	152	262	2948	2677
BELLUX	119	93	2066	1183
NIEDL	2115	674	22236	6903
ITAL	186	286	917	1519
G BRIT	595	337	6347	3988
DAENM		1	587	231
GRIECH	30	35	196	213
PORTUG	24	16	691	383
SPAN	232	172	3130	1611
SCHWED	105	47	283	175
SCHWZ	36	30	1395	768
OESTER	74	46	2272	1356

Wichtigste Ursprungs- und Bestimmungs-Laender	DEZEMBER 1994		JAN./DEZ. 1994	
	dt = 100kg	1000 DM	dt = 100kg	1000 DM
TUERK	26	17	83	165
LITAU	67	57	182	189
POLEN	20	21	204	249
TSCHE	29	40	429	594
SLOWAK	82	89	280	334
UNGARN		2	98	141
BULGAR	56	61	164	264
SLOWEN	6	5	515	789
USA	4	15	102	145
MEXIKO			137	130
SAUDIA	1	11	398	173
THAIL	957	1104	4444	5121
INDONE	1981	2209	7401	8615
PHILIP	159	166	240	248
JAPAN			904	341
HONGK	994	1085	3531	3967
5602 21 00				
AND FILZ WOLLE/F TIERH NI GETRAENKT				
EINF	97*	218*	1758*	3417*
PV			2	8
EU	36	110	950	2115
FRANKR	8	45	265	631
ITAL	13	24	418	839
G BRIT	2	11	89	331
SPAN	11	28	149	276
TSCHE	10	14	185	274
BRASIL	16	25	345	515
ARGENT	4	30	72	292
INDIEN	31	36	132	149
AUSF	1601*	3851*	16896*	41289*
PV	71	264	774	2603
EU	846	1953	9918	21701
FRANKR	84	198	856	2178
BELLUX	66	153	741	1648
NIEDL	59	215	1612	3815
ITAL	284	528	1812	3801
G BRIT	280	640	3981	7426
IRLAND	3	7	38	101
DAENM	28	72	229	765
GRIECH	1	10	51	188
PORTUG	32	111	503	1502
SPAN	7	22	95	276
NORWEG	17	34	290	631
SCHWED	31	73	349	721
FINNL	11	25	221	572
SCHWZ	18	68	312	1035
OESTER	78	152	738	1637
MALTA	5	11	73	172
TUERK	62	205	405	1335
POLEN	52	98	508	1592
TSCHE	13	62	161	738
UNGARN	6	13	132	407
RUMAEN	4	43	49	346
BULGAR	2	7	23	133
SLOWEN	10	40	199	614
KROAT	18	55	235	784
MAZED	4	12	70	208
MAURIT	1	9	31	136
USA	208	378	735	1536
KANADA	35	91	396	853
MEXIKO		1	75	234
VENEZU			45	125
BRASIL	8	27	43	186
CHILE	4	13	54	172
ARGENT			27	107
SYRIEN	2	6	125	116
ISRAEL	9	26	164	446
SKOREA	37	143	385	1524
JAPAN	7	22	105	316
TAIWAN			41	142
HONGK	27	89	449	1349
AUSTRL	34	82	199	502
5602 29 10				
AND FILZ A GROB TIERH N GETRAENKT USW				
EINF	*	*	47*	35*
EU			47	35
AUSF	4*	4*	79*	63*
EU			4	1
5602 29 90				
AND FILZ AND SPINNSTOFF NI GETRAENKT				
EINF	725*	238*	7567*	2578*
EV			3	11
AUS LG		1		17
EU	545	149	5635	1411
ITAL	542	139	5245	1271
SLOWEN	143	56	1360	598
USA		1	129	206
AUSF	233*	121*	3236*	1753*
PV	27	28	444	439
EU	173	64	1345	712
NIEDL	11	7	380	213
G BRIT	90	29	387	205
OESTER	7	5	1134	313
POLEN	25	22	474	441

Wichtigste Ursprungs- und Bestimmungs-Laender	DEZEMBER 1994		JAN./DEZ. 1994	
	dt = 100kg	1000 DM	dt = 100kg	1000 DM
5602 90 00				
ANDERE FILZE AUCH GETRAENKT BESTR USW				
EINF	211*	285*	6542*	4953*
PV	2	2	40	56
AUS LG			1	2
EU	45	96	1493	1884
FRANKR	8	22	250	430
ITAL	25	48	880	1128
SPAN	8	16	319	234
SCHWED	65	118	427	664
OESTER	79	43	3331	1821
TSCHE			786	147
USA	17	18	323	133
AUSF	276*	201*	4202*	2821*
PV	47	46	351	355
EU	157	65	1223	845
FRANKR	122	35	444	191
BELLUX	25	11	567	210
NIEDL	1	4	57	158
ITAL	2	3	63	101
SCHWZ	13	26	467	222
OESTER	15	17	1654	627
POLEN	10	13	145	155
TSCHE	14	9	124	114
UNGARN	13	9	185	128
USA	5	6	58	184
SKOREA	2	23	22	216
5603 00 10				
VLIESSTOFFE BESTRICHEN OD UEBERZOGEN				
EINF	5439*	6928*	70768*	90527*
EV				6
PV	3	15	2478	1834
AUS LG		1	5	62
EU	4407	5291	49889	65911
FRANKR	914	1055	12820	13708
BELLUX	298	292	1740	1412
NIEDL	1400	1733	10293	13873
ITAL	718	644	13518	13066
G BRIT	586	1180	6473	14172
IRLAND			167	393
DAENM	3	11	246	152
PORTUG			61	102
SPAN	392	374	4618	4328
SCHWED	415	499	6205	7050
FINNL			182	194
SCHWZ	209	490	4510	6447
OESTER	107	124	2387	2456
TUERK			788	422
POLEN	9	19	2804	1845
TSCHE	100	45	930	729
UNGARN	8	65	74	107
SLOWEN	66	62	666	516
USA	28	77	1036	1879
JAPAN	60	230	1244	2627
AUSF	10637*	22605*	186275*	322029*
LV	7	25	14	62
PV	2705	8604	32821	92603
EU	4117	6787	72856	110462
FRANKR	809	1310	10536	16280
BELLUX	324	349	6863	6734
NIEDL	445	614	19982	14344
ITAL	785	1431	10614	25242
G BRIT	638	989	10203	15775
IRLAND	13	16	146	190
DAENM	107	200	2216	4733
GRIECH	250	442	3120	5713
PORTUG	261	852	3728	7945
SPAN	488	884	5648	10506
NORWEG	1	1	161	339
SCHWED	129	97	3278	2938
FINNL	41	73	831	1125
SCHWZ	298	321	5042	7550
OESTER	451	784	7037	11523
MALTA	20	61	374	1279
TUERK	537	1187	5168	12120
ESTLD	14	32	143	354
LETTLD	56	139	409	829
LITAU	48	110	761	1251
POLEN	930	2510	16798	30138
TSCHE	209	461	3576	6558
SLOWAK	95	231	1361	3263
UNGARN	298	686	2444	6191
RUMAEN	471	1348	4839	17463
BULGAR	50	133	953	2363
ALBAN	5	15	57	174
UKRAIN	127	305	1525	3562
W RUSS	15	33	192	434
MOLDAU	53	180	318	849
RUSSLD	118	523	1202	3948
SLOWEN	166	432	1778	4718
KROAT	219	648	2186	7701
MAZED	149	322	1727	2408
MAROKK	350	866	2853	7883
TUNES	246	610	2102	5949
AEGYPT	29	36	365	809
BURKIN	44	101	288	412
ELFBK	2	4	308	337
GHANA			160	187
MAURIT	4	10	47	128
S AFR	71	79	936	1481
USA	53	83	1621	2436
KANADA	19	33	171	376
MEXIKO	1	17	63	188
KOLUMB			47	109
BRASIL	4	8	79	246
CHILE	14	36	71	191

Wichtigste Ursprungs- und Bestimmungs-Laender	DEZEMBER 1994		JAN./DEZ. 1994	
	dt = 100kg	1000 DM	dt = 100kg	1000 DM
ARGENT	65	78	183	250
ZYPERN	4	6	192	364
SYRIEN			537	141
ISRAEL	26	128	971	2073
JORDAN			302	183
KUWAIT			128	139
A EMIR	13	42	84	255
PAKIST	7	13	83	183
INDIEN	96	557	1282	4074
SRILAN	43	192	498	2618
THAIL	80	280	367	1138
VIETN	8	28	156	1479
INDONE	25	41	546	3086
MALAYS			392	526
SINGAP	1	2	1052	2219
PHILIP	39	82	313	479
CHINA	22	183	264	2583
SKOREA	42	52	557	911
JAPAN	41	79	213	655
TAIWAN	25	40	236	465
HONGK	521	1247	11763	33139
AUSTRL	111	278	1847	4357
NEUSEE			79	109
N ERM	5	11	56	111
5603 00 91				
AND VLIESSTOFF BESTRICHEN USW <250G/M2				
EINF	11296*	6303*	118202*	61700*
LV			225	290
PV			3	7
AUS LG			4	4
EU	9071	4211	97724	44387
FRANKR	2317	1562	28766	16450
BELLUX	690	393	10674	5195
NIEDL	383	97	4760	2350
ITAL	5697	2147	51748	19880
G BRIT			1342	1214
PORTUG	10	9	190	119
SPAN			181	102
SCHWED	73	39	1086	741
FINNL	381	200	1713	1068
SCHWZ	8	38	152	706
OESTER	32	52	112	185
TUERK			1279	461
TSCHE	103	57	4723	1903
KROAT	30	19	193	151
USA	428	441	4697	4987
ISRAEL	57	79	881	575
SKOREA	140	62	1201	1004
JAPAN	973	1105	4406	5520
AUSF	53080*	28823*	345347*	192320*
PV	102	646	983	5915
EU	44214	22821	198173	105693
FRANKR	19460	9489	68866	36833
BELLUX	4460	2545	14623	8458
NIEDL	1677	1053	16377	9867
ITAL	5268	2396	19100	8860
G BRIT	7224	3989	41108	21272
IRLAND	97	47	689	487
DAENM	1004	494	6665	3756
GRIECH	464	248	782	521
PORTUG		1	194	126
SPAN	4542	2859	27769	16013
ISLAND	10	7	97	116
NORWEG	52	48	732	560
SCHWED	376	230	7370	4143
FINNL	10	8	1768	1512
SCHWZ	810	403	8520	5402
OESTER	190	187	5496	4291
TUERK	28	41	4952	2478
LITAU	31	18	1205	561
POLEN	180	172	1601	1908
TSCHE	127	106	3072	2100
UNGARN	567	279	5615	2563
W RUSS	2	13	11	141
RUSSLD	111	131	132	171
SLOWEN	20	24	279	378
KROAT	31	53	228	509
MAROKK		1	425	231
TUNES	2	1	239	146
S AFR	688	363	5783	4663
USA	225	164	4315	3296
KANADA	235	131	1180	664
MEXIKO	490	226	4447	2007
GUATEM	35	20	286	173
DOMINI			271	160
KOLUMB			530	259
VENEZU			369	177
GUYANA			207	117
CHILE	902	461	6989	3459
ARGENT			233	384
ZYPERN	23	21	221	135
IRAN	127	58	769	471
ISRAEL	48	48	1196	796
JORDAN			472	177
SAUDIA		1	7792	3620
KUWAIT			170	112
A EMIR	226	181	5282	3254
OMAN			700	335
INDIEN	18	44	85	220
SRILAN	35	496	289	3967
THAIL	365	188	3823	1617
SINGAP	77	43	725	289
CHINA	7	5	595	222
SKOREA	449	251	3686	1818
JAPAN	1993	1102	40490	20811
TAIWAN	488	230	4894	2240
HONGK	20	36	2364	1647
AUSTRL	39	22	505	378
NEUSEE	86	44	2377	1137

Wichtigste Ursprungs- und Bestimmungs-Laender	DEZEMBER 1994		JAN./DEZ. 1994	
	dt = 100kg	1000 DM	dt = 100kg	1000 DM
5603 00 93				
AND VLIESSTOFF BESTRICHEN 25-70G/M2				
EINF	21989*	16623*	166453*	140191*
LV			28	31
PV	12	6	87	163
AUS LG	45	58	50	66
EU	5067	6729	52780	69939
FRANKR	967	980	7892	7406
BELLUX	1631	3050	20241	33921
NIEDL	642	677	6234	7631
ITAL	683	901	8263	8626
G BRIT	158	142	2658	2858
PORTUG	11	10	936	748
SPAN	975	1389	6767	10694
SCHWED	6436	3326	40772	20038
FINNL	8674	4721	45886	28723
SCHWZ	6	2	48	140
OESTER			420	374
TUERK			363	300
TSCHE	168	135	2258	720
USA	795	980	14695	15834
MEXIKO	624	390	7386	4588
ISRAEL			156	128
SKOREA			420	329
JAPAN	191	313	668	1395
TAIWAN		3	224	347
AUSF	16319*	14971*	120860*	144823*
EV			18	20
PV	397	1866	5846	26401
EU	12966	9416	82669	74260
FRANKR	3951	2598	15712	15628
BELLUX	418	518	4814	7375
NIEDL	2120	1472	28009	21403
ITAL	1070	756	5814	5015
G BRIT	4507	2966	21951	15929
IRLAND	216	172	846	666
DAENM	137	298	1894	3892
GRIECH	217	313	976	1170
PORTUG	85	96	776	1339
SPAN	245	226	1867	2163
NORWEG	174	103	823	892
SCHWED	294	262	3040	4107
FINNL	40	43	1124	1162
SCHWZ	385	641	3401	5624
OESTER	381	484	7671	9487
TUERK	21	37	423	841
LITAU	4	34	53	368
POLEN	394	888	5086	7942
TSCHE	91	118	1102	1372
SLOWAK	28	30	285	421
UNGARN	32	59	404	676
RUMAEN	67	498	788	5979
BULGAR	13	26	121	224
ALBAN	2	5	34	101
UKRAIN	12	168	302	1072
W RUSS	2	5	164	205
RUSSLD	8	33	182	369
SLOWEN	19	87	648	824
KROAT	20	59	287	1022
MAZED	4	8	204	438
MAROKK	5	10	71	127
TUNES	20	34	268	387
AEGYPT	3	6	56	133
SENEG			449	227
S AFR	113	64	1268	826
USA	694	1048	3384	6325
KANADA	2	2	129	256
MEXIKO			146	260
ARGENT	68	102	163	241
ISRAEL	39	83	258	508
SAUDIA	52	61	80	132
A EMIR			47	167
INDIEN	9	37	57	222
SRILAN	41	36	468	667
THAIL			120	374
VIETN	13	211	383	8305
INDONE	1	20	89	454
PHILIP		1	286	909
CHINA	134	421	588	2670
NKOREA			112	817
SKOREA			1821	2001
JAPAN	24	45	86	108
TAIWAN	5	8	146	275
HONGK	13	22	691	2183
AUSTRL	21	31	160	185
5603 00 95				
AND VLIESSTOFF BESTRICHEN 70-150G/M2				
EINF	16118*	10311*	151974*	103854*
LV			16	6
PV	333	143	428	187
EU	13886	9280	139567	92912
FRANKR	1949	1278	4520	3523
BELLUX	6094	3966	41226	30448
NIEDL	3869	2677	38015	40402
ITAL	928	643	12809	6513
G BRIT	1148	896	21498	10792
IRLAND	33	26	122	106
DAENM	26	16	521	378
SPAN	111	182	878	748
SCHWED	70	39	748	461
SCHWZ	23	38	1362	1775
OESTER	124	66	368	199
POLEN	333	143	1351	633
TSCHE			256	126
SLOWEN			70	102
USA	562	556	5999	4367
JAPAN	24	133	515	1815
TAIWAN	119	82	1421	1025
AUSF	18340*	16379*	206150*	185540*
EV	387	157	777	325
LV			22	13
PV	1160	1886	6616	18760
EU	11542	9318	135644	111260
FRANKR	1995	2028	21686	20725
BELLUX	742	674	11211	9725
NIEDL	1545	1058	22061	16414
ITAL	2133	1228	25419	16657
G BRIT	2039	1685	20107	16773
IRLAND	18	21	769	458
DAENM	515	670	6824	8481
GRIECH	727	461	4764	3408
PORTUG	505	469	3992	4227
SPAN	1223	1026	18812	14392
NORWEG	80	87	1461	943
SCHWED	762	374	7793	3984
FINNL	109	75	3347	2321
SCHWZ	390	387	7610	7509
OESTER	444	498	5981	6329
MALTA	1	5	30	107
TUERK	23	41	392	540
LITAU	8	13	126	158
POLEN	1302	985	7931	10330
TSCHE	122	185	1457	1746
SLOWAK	100	84	750	497
UNGARN	262	251	2981	2828
RUMAEN	42	283	508	3350
BULGAR		1	70	171
UKRAIN			159	180
RUSSLD	27	27	324	348
SLOWEN	66	279	836	3291
KROAT	46	195	811	1309
MAZED		2	96	1026
TUNES	28	198	231	850
AEGYPT			207	819
S AFR	302	338	2288	2769
USA	1352	967	11592	8884
KANADA	67	44	786	656
BRASIL	331	137	1419	795
ARGENT	302	311	4204	4484
ISRAEL	126	83	2483	1870
SAUDIA			484	216
INDIEN	17	33	79	150
THAIL			63	134
VIETN	81	1034	453	5256
INDONE	13	76	427	813
PHILIP			467	592
CHINA			171	356
SKOREA			871	676
JAPAN	4	10	197	249
TAIWAN	321	62	636	142
HONGK	11	16	231	628
AUSTRL	8	12	177	327
5603 00 99				
AND VLIESSTOFF BESTRICHEN USW>150G/M2				
EINF	11164*	15078*	140887*	164818*
PV	104	89	106	98
AUS LG	75	322	103	462
EU	9111	7839	104275	87326
FRANKR	824	871	12473	12941
BELLUX	453	369	11930	8910
NIEDL	4797	3498	39765	29267
ITAL	1480	2316	15697	25143
G BRIT	1702	694	22435	10114
IRLAND	31	56	494	490
DAENM	37	22	208	191
SPAN	15	9	191	185
SCHWED	68	85	1212	1023
SCHWZ	134	180	4661	4638
OESTER	2	8	800	296
POLEN	292	168	2400	913
TSCHE	273	78	2182	898
UNGARN			535	154
SLOWEN	437	205	15189	8232
KROAT	133	25	469	189
USA	57	241	1096	3630
SKOREA			153	118
JAPAN	438	6144	7383	56566
TAIWAN			235	459
AUSF	20341*	20813*	383068*	274532*
EV	560	276	6350	3132
PV	812	4936	8216	34951
EU	12203	9391	208287	136881
FRANKR	1263	1759	33451	28469
BELLUX	1682	1294	31204	20598
NIEDL	1366	1112	30998	17649
ITAL	3563	1629	38940	21916
G BRIT	1791	1205	31786	16323
IRLAND			4002	654
DAENM	1089	804	13018	9534
GRIECH	42	154	1635	2193
PORTUG	193	282	1648	3642
SPAN	1244	1161	21738	17993
NORWEG	216	153	8847	6295
SCHWED	1046	814	17019	11724
FINNL	789	465	10311	8732
SCHWZ	822	384	10482	8236
OESTER	1212	882	20860	12385
TUERK	83	1043	1822	6729
LETTLD			18	164
LITAU	14	5	275	116
POLEN	1000	3825	10076	21637
TSCHE	788	874	10847	8117
SLOWAK	7	28	291	823
UNGARN	225	251	3460	4103
RUMAEN	14	240	1335	1731
BULGAR			135	388
W RUSS	30	18	202	147
ASERB			241	122
SLOWEN	256	255	2070	4459
KROAT	28	681	476	7695
TUNES	19	38	170	293
S AFR	19	50	567	1105
USA	215	326	11910	9162
KANADA	57	49	642	666
MEXIKO	10	8	67	141
BRASIL	71	166	587	1238
ARGENT	28	42	205	226
ZYPERN	143	89	852	415
LIBAN			186	168
ISRAEL	242	126	4216	2842
JORDAN	109	84	207	155
SAUDIA	298	139	3697	1718
A EMIR	3	2	213	134
INDIEN	1	10	187	534
BANGLA	48	24	317	195
THAIL	10	22	4283	2678
VIETN			42	587
INDONE	8	19	270	246
SINGAP	5	8	3762	2347
CHINA			1512	776
JAPAN	231	74	6442	3987
TAIWAN	2	3	305	413
HONGK	10	16	4220	2460
AUSTRL	56	92	833	1892
NEUSEE	3	7	261	342
5604 10 00				
FAEDEN/KORDEL KAUTSCHUK UEBERZUG SPST				
EINF	48*	62*	780*	1394*
PV				2
AUS LG			1	3
EU	6	7	152	240
ITAL	6	6	98	136
OESTER	42	55	429	745
USA			68	126
AUSF	72*	237*	2151*	4323*
PV	5	29	100	364
EU	31	83	1554	2358
BELLUX	2	10	58	216
NIEDL	9	17	1240	1329
DAENM	8	31	120	421
GRIECH	7	16	58	201
SCHWED	3	17	66	312
SCHWZ	3	9	46	139
OESTER	1	3	37	132
POLEN	3	16	54	202
TSCHE	1	3	87	344
KROAT	11	37	59	100
KANADA	13	39	50	152
5604 20 00				
HOCHFEST GARN NYLON USW GETRAENKT USW				
EINF	91*	104*	1619*	1652*
EU	8	23	200	445
NIEDL	8	19	62	156
ITAL			136	277
SCHWED	83	81	1207	1073
AUSFUHR UNTER 5402 10 90				
5604 90 00				
AND FAEDEN KORDEL USW A SPST-GARN UEB				
EINF	150*	448*	2058*	2422*
PV	96	58	607	259
AUS LG			1	4
EU	79	393	1020	1758
ITAL	26	245	624	1200
G BRIT	33	131	223	418
POLEN	61	49	589	230
USA			59	147
CHINA			297	134
AUSF	2081*	3187*	11719*	17465*
PV	75	118	749	1051
EU	1813	2178	7637	11208
FRANKR	303	480	1329	2000
BELLUX	1	1	55	194
ITAL	258	418	1187	1766
G BRIT	453	689	2398	3152
DAENM	486	696	2766	3925
FINNL			98	296
SCHWZ	49	156	384	1103
OESTER	28	53	290	420
TUERK	44	64	187	223
POLEN	63	39	681	479
TSCHE	3	3	501	722
UNGARN	11	75	128	586
SLOWEN	172	383	647	1092
IRAN	170	173	170	173
ISRAEL			207	265
INDIEN	1	2	111	144
THAIL			121	162
AUSTRL			56	181
5605 00 00				
METALLGARN USW AUCH UMSPONNEN USW				
	KG		KG	
EINF	27739*	922*	256621*	9962*

Wichtigste Ursprungs- und Bestimmungs-Laender	DEZEMBER 1994		JAN./DEZ. 1994	
	dt = 100kg	1000 DM	dt = 100kg	1000 DM
AUS LG	100	3	6523	128
EU	4510	270	58854	3609
FRANKR	860	43	28409	1109
BELLUX	2391	166	26420	1807
ITAL	856	39	2410	195
G BRIT	222	9	7828	421
SCHWZ			3679	100
OESTER	410	13	12050	320
TUERK	7007	137	42449	868
USA			1436	180
SINGAP			7786	636
SKOREA	1060	18	9285	188
JAPAN	13036	456	98625	3810
TAIWAN	1716	28	12080	283
AUSF	14978*	1048*	131492*	11443*
PV	399	28	2952	221
EU	6373	323	56787	4243
FRANKR	2693	109	18038	1232
BELLUX			2880	145
NIEDL	841	30	13171	887
ITAL	916	66	13229	862
G BRIT	491	36	7808	674
DAENM	864	19	2598	118
GRIECH	879	41	1841	187
PORTUG	29	7	1269	166
SPAN	360	15	6941	301
SCHWZ	2654	154	19295	1074
OESTER	604	37	4166	400
TUERK	475	33	5114	467
POLEN	69	5	644	102
RUSSLD	106	9	922	132
USA	891	79	12306	1571
KANADA	48	7	1269	243
BRASIL	1203	83	3739	289
SYRIEN	165	127	2778	786
SAUDIA			1169	857
MYAN			250	114
5606 00 10				
MASCHENGARNE				
	DT		DT	
EINF	6*	51*	363*	2548*
AUS LG			1	4
EU	1	6	190	1478
ITAL	1	6	190	1478
SCHWZ	3	35	151	923
OESTER			13	104
AUSF	25*	53*	909*	4513*
PV		1	7	22
EU	20	39	601	3222
NIEDL	10	15	21	112
DAENM			118	534
SPAN			412	2357
SCHWZ		1	55	444
OESTER	4	17	81	455
TSCHE		1	82	161
5606 00 91				
GIMPEN				
	KG		KG	
EINF	69156*	2884*	1212757*	48408*
PV			103	3
AUS LG	504	11	5154	88
EU	29280	1274	563671	21112
FRANKR	28918	1151	528702	19126
NIEDL	440	22	3018	188
ITAL	1771	95	26655	1672
SCHWZ	20967	726	370136	14229
OESTER	17862	663	329679	11864
USA	16	1	4130	201
SKOREA	804	16	36830	777
JAPAN	525	14	4823	113
AUSF	73472*	2024*	986201*	29631*
EV	117	8	4325	294
PV	14287	188	204196	2786
EU	38074	1037	530973	17688
FRANKR	1078	59	44781	1767
BELLUX	1638	40	25914	770
NIEDL	310	6	22287	1089
ITAL	30783	716	369268	10860
G BRIT	31	3	10195	496
DAENM	1393	77	18176	868
GRIECH	1831	66	16215	821
PORTUG	1330	68	20628	798
SPAN			3562	229
SCHWED			4231	218
FINNL	214	13	5200	338
SCHWZ	13228	476	107620	3392
OESTER	1646	64	33350	1106
TUERK	1212	51	14371	680
UNGARN	11238	98	177355	1590
SLOWEN	1046	37	3288	134
SYRIEN	72	5	2100	125
ISRAEL	2518	78	35613	1098
SAUDIA			8072	218
SRILAN	1358	63	22121	1078
THAIL	33	3	1677	128
MALAYS	198	18	9757	899
TAIWAN			5491	284
AUSTRL	803	38	3817	246
5606 00 99				
UMSPONNENE STREIFEN CHENILLEGARNE				
	KG		KG	
EINF	368975*	3101*	1248790*	15345*
PV	4656	45	5064	85
EU	362224	2932	1187130	12180
FRANKR			8574	172
ITAL	71196	1010	310117	4826
PORTUG	290778	1916	863848	7069
SCHWZ	2095	124	49596	2904
TSCHE	4656	45	5626	105
AUSF	115379*	2154*	1288712*	23981*
PV	835	13	7408	117
EU	85859	1487	713941	12716
FRANKR	8108	174	100178	2200
BELLUX	45925	663	331226	4501
NIEDL	62	2	9172	176
ITAL	24167	494	193395	4317
G BRIT	5951	113	44113	788
PORTUG	1023	23	17594	365
SPAN	560	17	17042	344
SCHWED	1373	27	18460	553
SCHWZ	450	12	39597	810
OESTER	1378	53	86179	1771
TUERK	1055	8	14193	267
MAZED	3016	57	12493	239
S AFR			1212	157
USA	18446	440	330280	5718
SRILAN	120	3	4371	182
MALAYS			4222	131
AUSTRL	2498	47	41307	966
5607 10 00				
BINDFAEDEN USW A JUTE OD TEXT BASTFAS				
	DT		DT	
EINF	95*	27*	1204*	378*
EU	17	8	355	149
THAIL	76	19	703	171
AUSF	219*	93*	2103*	1042*
PV	146	61	1507	622
EU	4	5	171	101
OESTER	27	14	183	113
UNGARN	100	41	612	263
MAROKK	41	17	653	362
5607 21 00				
BINDE-/PRESSENGARN A SISALFASERN USW				
EINF	517*	78*	68370*	9963*
AUS LG			9751	1347
EU	2	4	27137	4109
FRANKR			4948	795
NIEDL	2	1	1307	187
ITAL			122	109
PORTUG			20762	3015
TANSAN	515	67	39655	5531
BRASIL			967	145
AUSF	9*	2*	5077*	710*
EU		1	4451	601
FRANKR			877	119
BELLUX			1035	147
DAENM		1	2105	282
5607 29 10				
SISALBINDFADEN USW >100000DTEX(10G/M)				
EINF	265*	43*	8903*	1629*
AUS LG			1	2
EU	50	20	6500	1244
PORTUG	36	13	6078	1150
MADAG			1776	285
AUSF	450*	220*	4605*	2162*
EU	316	180	3489	1753
FRANKR	35	18	331	170
NIEDL	162	89	1503	708
DAENM	112	58	1471	816
POLEN	60	15	421	148
5607 29 90				
SISALBINDFADEN USW <100000DTEX(10G/M)				
EINF	1447*	292*	12759*	2497*
PV	26	15	135	70
EU	590	133	3637	827
BELLUX	46	14	355	102
PORTUG	534	113	2805	589
OESTER			386	109
TANSAN			810	148
MOSAMB			2356	384
MADAG	840	154	5449	963
AUSF	268*	74*	7232*	1730*
PV			109	58
EU	246	57	6321	1406
FRANKR	99	23	1387	290
BELLUX	12	3	1238	266
NIEDL	62	15	2936	676
5607 30 00				
BINDFADEN USW A ABACA/HART BLATTFASER				
EINF	115*	25*	2641*	652*
EU			500	103
PORTUG			500	102
PHILIP	115	25	1825	418
AUSF	25*	9*	1115*	338*
EU	24	8	1027	302
5607 41 00				
BINDE/PRESSENGARN POLYETHYL/PROPYL				
	KG		KG	
EINF	945364*	2093*	10592096*	22979*
PV	21598	44	58885	98
AUS LG			627173	1056
EU	165264	395	2292850	4831
FRANKR			540274	1086
BELLUX			88296	194
NIEDL	15779	54	105840	370
ITAL	12689	38	363696	761
PORTUG	136796	303	1193869	2399
SCHWZ	3385	28	82175	572
OESTER	289882	786	4936895	12045
TUERK			290696	532
POLEN	169998	316	1329122	2124
TSCHE	263781	467	1588062	2736
AUSF	27682*	83*	4258977*	9657*
PV			858	11
EU	17525	48	3830916	8559
FRANKR	998	6	2460451	5650
BELLUX	301	2	153117	352
NIEDL			371443	743
DAENM	15875	38	830729	1712
SCHWZ	1809	6	65708	156
OESTER	5323	23	161775	429
LETTLD			59780	124
UKRAIN			57140	115
5607 49 11				
POLYETHBINDF >50000/SG/M GEFLOCHT				
	KG		KG	
EINF	110003*	329*	977909*	2883*
AUS LG			21977	52
EU	21013	88	259188	1016
BELLUX	17971	72	80708	392
NIEDL	3042	16	30880	174
GRIECH			78210	213
PORTUG			87682	213
POLEN	19467	51	155620	371
TSCHE	37604	92	358206	835
INDIEN	24545	68	121445	324
AUSF	26825*	235*	270509*	2212*
PV	240	4	3133	33
EU	20332	173	199172	1514
FRANKR	2014	18	69833	389
BELLUX	1263	8	16638	208
NIEDL	2568	21	51883	442
ITAL	8288	84	20853	218
SCHWZ	1787	17	10173	109
OESTER	2942	26	26941	300
5607 49 19				
POLYETHBINDF>50000/SG/M NGEFLOCHT				
	KG		KG	
EINF	162118*	426*	1519879*	3880*
AUS LG			320	1
EU	22564	83	745982	1899
NIEDL	11277	50	132436	434
ITAL			98607	248
PORTUG	7784	21	477433	1099
POLEN	89374	227	461216	1044
TSCHE	13077	31	48367	101
SLOWEN	20790	41	49770	100
SKOREA			41639	139
TAIWAN	8000	35	28378	139
HONGK			30600	158
AUSF	57851*	275*	761998*	3562*
EV			6	5
PV	105	4	376	14
EU	49232	214	625595	2570

Wichtigste Ursprungs- und Bestimmungs-Laender	DEZEMBER 1994		JAN./DEZ. 1994	
	dt = 100kg	1000 DM	dt = 100kg	1000 DM
FRANKR	7758	25	131675	465
BELLUX	5971	20	97687	376
NIEDL	15465	48	187699	692
ITAL	10675	45	16682	119
G BRIT	2294	9	95850	314
DAENM	6993	25	65252	321
SCHWED			22279	113
SCHWZ	3924	25	27799	217
OESTER	2763	14	36040	254
5607 49 90				
POLYAETHENDRAEHTE <50000DTEX (5G/M)				
	KG		KG	
EINF	210649*	637*	2402713*	7478*
AUS LG	9548	9	9548	9
EU	94101	367	1259100	3851
BELLUX	2448	8	257974	847
NIEDL	54301	229	474117	1841
ITAL	1877	8	42710	142
DAENM	10680	49	42070	164
PORTUG	24333	62	399180	926
SCHWZ	1465	23	7972	126
POLEN	17100	30	95803	204
TSCHE	23814	52	50316	115
UNGARN	28220	103	192948	628
SLOWEN	15180	29	393631	799
USA			276818	1418
AUSF	108030*	451*	1313545*	5592*
PV	180	9	351	13
EU	81694	338	1022290	3972
FRANKR	13800	78	211229	879
BELLUX	5392	20	168206	819
NIEDL	53013	196	473239	1785
ITAL	52	3	26426	187
G BRIT	3261	6	76499	211
DAENM	5624	17	63726	248
SCHWED			18860	144
SCHWZ	10999	47	104695	390
OESTER	12887	47	89704	388
HONGK			10858	383
5607 50 11				
NYLONBINDFAD >50000/5G/M GEFLOCHT				
	KG		KG	
EINF	11224*	154*	3094394*	2386*
EU	1224	25	54750	656
FRANKR	540	13	18997	358
NIEDL	583	8	19794	240
G BRIT	101	4	7946	140
NORWEG			191838	426
SCHWZ	179	10	6478	293
OESTER	2141	71	11668	385
POLEN			23396	170
USA	346	4	2490	110
AUSF	30821*	529*	510915*	7165*
EV			1901	29
PV	431	15	612	22
EU	21831	344	399261	5037
FRANKR	1132	22	34886	489
BELLUX	2227	34	27956	362
NIEDL	6488	93	107888	1444
ITAL	2808	53	12857	266
G BRIT	8428	131	143418	1711
DAENM	719	9	27991	326
PORTUG	8	1	28969	235
SPAN	21	1	9439	162
SCHWED			6230	128
SCHWZ	1836	37	16885	352
OESTER	857	13	18013	242
USA	2752	42	28591	436
5607 50 19				
NYLONBINDFAD>50000/5G/M N GEFLOCHT				
	KG		KG	
EINF	43740*	270*	348208*	2978*
AUS LG			25	3
EU	8930	83	89333	1319
FRANKR	830	13	14862	336
BELLUX	1622	22	24592	327
NIEDL			11085	142
G BRIT	1360	22	28909	466
NORWEG			29236	164
SCHWZ			9843	249
OESTER	720	17	10918	257
RUSSLD	18677	67	78554	325
CHINA			15077	124
SKOREA	17000	85	38980	201
TAIWAN			21791	124
AUSF	33183*	881*	440138*	6866*
PV	383	24	3931	283
EU	21036	271	205156	2967
FRANKR	2148	15	23769	178
NIEDL	2563	30	31166	391
G BRIT	12918	129	72064	770
DAENM	1499	20	29973	400
PORTUG	1578	73	21384	910
NORWEG	114	2	13248	219
SCHWED	991	13	14539	205
FINNL	1587	26	16607	248
SCHWZ	1999	27	11991	170
OESTER	1503	48	15443	280
POLEN			10298	195
SLOWAK	484	31	9900	280
MAROKK	385	27	1614	116
TUNES	617	45	4605	247
USA			19410	280
ISRAEL			27424	320
SKOREA			24986	379
HONGK	2156	31	21649	356
AUSTRL			12662	184
5607 50 30				
NYLONBINDFADEN <50000DTEX (5G/M)				
	KG		KG	
EINF	7022*	172*	85727*	2389*
PV	114	14	1353	138
AUS LG			29	1
EU	4804	68	30424	500
NIEDL	3690	41	11635	130
G BRIT	30	19	12151	302
TSCHE	114	14	1239	128
USA	45	54	17607	1158
CHINA			7752	123
JAPAN			6519	123
TAIWAN	155	2	10265	151
AUSF	27615*	686*	285045*	8491*
PV	996	58	9182	803
EU	16559	340	140477	3043
FRANKR	6724	135	77633	1536
BELLUX	331	9	7489	173
NIEDL	5301	99	13739	300
ITAL	1044	24	11013	264
G BRIT	1539	38	18222	459
SPAN	888	17	6794	143
NORWEG	300	8	3527	109
SCHWED	389	29	8416	582
SCHWZ	1851	38	14197	323
OESTER	300	20	17824	568
TSCHE	142	6	3867	147
UNGARN	403	14	4485	344
RUSSLD	80	7	1639	119
SLOWEN	100	3	4404	283
KROAT	656	41	6482	359
S AFR	2235	39	5268	124
USA	467	12	11680	401
MEXIKO			9184	512
MARTIN	299	7	1997	100
IRAN			50	136
ISRAEL			4741	176
JAPAN	821	18	13107	328
HONGK	266	7	1554	102
5607 50 90				
BINDFADEN USW AND SYNT CHEMIEFASER				
	KG		KG	
EINF	48730*	378*	526202*	5812*
EV			1	1
PV			1027	13
AUS LG			90	3
EU	151	2	19127	131
SCHWED			4215	110
SCHWZ	22260	164	356235	2997
OESTER	5076	104	90590	1999
USA	22	2	1456	129
TAIWAN	286	2	15054	126
AUSF	24062*	148*	192232*	3128*
PV	22255	88	98381	562
EU	990	30	78716	1879
FRANKR	52	4	24841	645
BELLUX	602	15	2325	107
NIEDL	138	8	2837	131
G BRIT			27659	594
PORTUG			8374	116
SPAN	15	1	10533	226
TSCHE	408	17	6593	326
UNGARN	7437	26	34024	139
MAROKK	14432	46	58442	188
IRAN			1947	132
5607 90 00				
BINDFAEDEN SEILE USW A AND SPINNSTOFF				
	DT		DT	
EINF	1036*	353*	10345*	4762*
EV				1
AUS LG			2	2
EU	81	54	1587	1089
FRANKR			194	176
NIEDL	33	15	1051	481
ITAL			237	226
SCHWZ	19	32	286	409
TSCHE			462	146
UKRAIN	596	67	1610	214
AEGYPT			650	218
USA		21	104	180
INDIEN	29	28	230	169
TAIWAN	3	9	219	196
AUSF	737*	456*	5217*	4302*
PV	141	55	539	265
EU	246	155	3110	2047
FRANKR	109	65	979	502
BELLUX	68	38	641	357
NIEDL	37	20	795	418
ITAL	12	8	234	214
G BRIT	13	9	238	195
DAENM	5	11	208	311
SCHWED	26	24	176	110
SCHWZ	94	95	456	447
OESTER	27	35	630	671
UNGARN	80	30	362	137
SLOWEN	158	51	994	341
5608 11 11				
KONF FISCHERNETZ A NYLON-BINDFAD USW				
EINF	60*	84*	1054*	1553*
EU	40	62	931	1370
NIEDL	34	49	796	1127
AUSF	113*	213*	1550*	2886*
EU	1	2	1	28
ISLAND			124	133
RUSSLD			385	739
USA	94	180	724	1474
NEUSEE	16	28	99	170
5608 11 19				
KONFEKTION FISCHERNETZ NYLON-GARN				
EINF	1*	2*	464*	711*
EU	1	2	65	102
TAIWAN			381	487
AUSF	10*	30*	90*	311*
EU				4
5608 11 91				
KONF FISCHNETZ AND SYNTH/KSTL BINDFAD				
EINF	2*	4*	218*	217*
PV			6	3
EU	2	4	184	189
SPAN			148	120
AUSF	6*	6*	25*	37*
5608 11 99				
KONFEKTION FISCHERNETZ ANDERE GARNE				
EINF	*	2*	158*	123*
PV			1	3
EU			7	9
AUSF	*	*	10*	39*
EU			8	33
5608 19 11				
KONFEKTION NETZ NYLON-BINDFAEDEN USW				
EINF	21*	46*	481*	689*
AUS LG			34	26
EU	15	22	278	420
G BRIT	6	11	102	201
DAENM		1	143	179
AUSF	7*	43*	669*	2198*
EU	7	38	611	1993
G BRIT	6	21	41	195
DAENM		1	518	1610
5608 19 19				
KONFEKTION NETZE A AND POLYAMIDEN				
	KG		KG	
EINF	5378*	138*	195791*	1941*
AUS LG	528	9	2393	63
EU	2030	41	140709	970
NIEDL			78703	192
ITAL	1101	25	33840	462
G BRIT	879	14	19777	230
SCHWZ	1550	24	7149	162
CHINA	1080	61	7201	277
TAIWAN	718	12	10465	162
HONGK			14425	169
AUSF	2136*	65*	139236*	4120*

Wichtigste Ursprungs- und Bestimmungs-Laender	DEZEMBER 1994		JAN./DEZ. 1994	
	dt = 100kg	1000 DM	dt = 100kg	1000 DM
EU	1130	25	37316	1401
FRANKR	50	3	3731	105
BELLUX	290	9	3028	105
NIEDL	248	8	8666	205
GRIECH			19216	905
SCHWZ	200	10	31782	1884
OESTER	260	13	9092	329
USA			47788	232
5608 19 31				
KONF NETZE A SYNTH/KSTL BINDFAED USW				
	DT		DT	
EINF	1*	1*	528*	488*
AUS LG			36	20
EU	1	1	350	284
G BRIT	1	1	164	205
AUSF	119*	271*	688*	1743*
EU	22	41	180	444
FRANKR	15	27	62	154
BELLUX	5	10	61	179
SCHWED	7	25	40	134
SCHWZ	18	52	102	316
OESTER	59	121	274	662
5608 19 39				
KONF NETZE A SYNTH/KUENSTL SPINNST				
	KG		KG	
EINF	37353*	200*	407547*	2890*
PV			50	1
AUS LG			13185	67
EU	36968	193	233298	1666
NIEDL			4817	252
ITAL	34837	187	91202	564
GRIECH			129358	724
ISRAEL			83976	404
SKOREA	385	7	62656	283
TAIWAN			11641	109
AUSF	373*	11*	89218*	766*
EU	147	5	44969	340
DAENM			36349	189
SCHWZ	136	4	25713	233
OESTER			17150	162
5608 19 91				
GEKNUEPFT NETZ N KONF NYLON/POLYAMID				
	DT		DT	
EINF	22*	35*	754*	903*
AUS LG			86	44
EU	11	18	469	646
NIEDL	3	4	186	152
GRIECH			122	129
AUSF	6*	7*	224*	416*
PV			5	12
EU			86	81
SCHWZ	1	1	45	111
5608 19 99				
GEKNUEPFT NETZ N KONF AND SY/KST SPST				
EINF	47*	42*	3412*	2041*
EU	6	8	3212	1870
ITAL			1546	731
GRIECH			233	175
PORTUG	6	8	1290	835
AUSF	18*	11*	595*	562*
PV				1
EU			423	313
PORTUG			322	213
SCHWZ			92	159
5608 90 00				
AND GEKNUEPFTE NETZE USW AND SPINNST				
EINF	99*	179*	3146*	3302*
PV	1	2	3	6
AUS LG	1	2	82	123
EU	38	90	1600	1805
NIEDL	14	57	172	319
ITAL	24	29	1254	937
DAENM			70	102
OESTER	8	11	321	310
USA		7	46	131
BRASIL			86	118
CHINA	26	33	558	428
TAIWAN	1	2	194	208
AUSF	48*	109*	612*	1255*
EV		2		2
PV	1	2	3	7
EU	27	45	272	410
FRANKR	21	31	193	303
SCHWZ	2	8	71	195
OESTER	2	8	71	133
USA	14	45	52	158
5609 00 00				
WAREN A GARN OD DGL A BINDFAEDEN USW				
EINF	301*	366*	5620*	7618*
PV			143	113
AUS LG	11	11	188	156
EU	110	110	1911	2168
NIEDL	35	31	504	346
ITAL	18	40	187	237
G BRIT	2	2	70	150
PORTUG	51	20	562	192
SPAN			489	1096
SCHWZ	6	38	1130	1899
OESTER	1	6	82	117
POLEN			143	112
TUNES	2	69	111	809
USA		1	214	313
INDIEN			573	361
PHILIP	43	40	294	309
CHINA	52	27	764	481
TAIWAN	71	50	1180	836
AUSF	245*	782*	5150*	14043*
EV				2
PV	1	6	8	32
EU	113	324	2551	6008
FRANKR	27	75	782	1970
BELLUX	19	39	199	538
NIEDL	15	45	426	633
ITAL	2	6	93	282
G BRIT	3	11	187	268
DAENM	8	30	105	390
GRIECH	4	14	40	136
SPAN	34	100	892	1525
SCHWED	1	7	66	201
FINNL	3	13	61	225
SCHWZ	8	23	277	921
OESTER	25	98	425	1400
TUERK	12	39	70	210
LITAU	3	6	19	127
POLEN	9	36	114	429
TSCHE	14	40	204	557
UNGARN			140	154
RUMAEN		1	17	108
RUSSLD	2	15	210	794
SLOWEN	10	26	61	259
KROAT	1	2	20	109
S AFR	2	3	52	208
USA	3	13	148	529
KOLUMB			38	140
VENEZU			34	177
CHILE	1	2	47	147
ARGENT	1	3	63	296
ISRAEL			28	112
JAPAN		1	27	112
HONGK			231	116
AUSTRL	14	56	60	196
5699 00 00				
NICHT AUFGEGLIED INTRAERGEBNIS KAP 56				
EINF	*	*	*	*
AUSF	*	*	*	*

KAPITEL 57

TEPPICHE UND ANDERE FUSSBODENBELAEGE, AUS SPINNSTOFFEN

5701 10 10				
GEKN TEPPICH WOLL/F TIERH>10%SEIDE				
	M2		M2	
EINF	5033*	1074*	35776*	8104*
GEW DT	180		1083	
PV			145	5
AUS LG	1487	370	11037	2860
EU	975	80	12374	1370
ITAL	633	84	10717	1118
G BRIT	286	9	1245	201
TUERK			1107	439
TUNES	150	72	1931	719
IRAN	73	45	3787	1378
PAKIST	2	1	1163	208
INDIEN	302	73	1804	388
CHINA	3110	798	12399	3342
AUSF	715*	200*	3015*	1123*
GEW DT	20		79	
EU	514	116	2012	762
FRANKR	16	6	603	209
ITAL	210	27	639	143
G BRIT			109	136
GRIECH	127	45	290	105
SCHWZ	8	5	354	101
5701 10 91				
GEKN TEP WOLL/TIERH<350KN/M<10%SEI				
	M2		M2	
EINF	772918*	47780*	6794218*	480666*
GEW DT	32458		302617	
LV	1324	271	2755	834
PV	99995	2598	224273	22895
AUS LG	76082	5057	433203	39447
EU	4204	236	45930	3488
BELLUX	2863	164	27362	2154
NIEDL	1157	43	10583	529
G BRIT	120	18	7042	711
SCHWZ	120	18	66739	10986
TUERK	714	136	14602	3679
UNGARN			3817	218
RUMAEN	467	50	3867	312
ALBAN			995	167
RUSSLD	25	18	235	171
MAROKK	63090	3543	597577	34494
TUNES	4207	2589	23894	9389
IRAN	7612	910	85688	10636
AFGHAN	244	20	2894	179
PAKIST	685	88	7281	749
INDIEN	330793	18119	2652260	126430
NEPAL	310380	21012	2870911	248424
VIETN	4	1	7195	884
CHINA	50163	4084	409173	30013
AUSF	26104*	2534*	321959*	37571*
GEW DT	1071		14268	
LV	180	24	821	126
PV			8313	888
EU	8423	833	110299	10304
FRANKR	1445	143	18918	1820
BELLUX	328	60	24675	2427
NIEDL	719	57	10881	1307
ITAL	67	7	3727	323
G BRIT	5	1	11091	1329
GRIECH	1202	135	12729	1278
PORTUG			1048	112
SPAN	1573	120	20392	1616
NORWEG			948	109
SCHWED	569	58	4357	427
FINNL	100	9	2011	238
SCHWZ	5258	709	128248	17907
OESTER	9877	726	32298	4098
ANDORR			815	136
MALTA			800	119
TUERK	425	45	8992	989
POLEN	193	24	8087	891
RUSSLD	1603	54	3233	130
KROAT	1710	198	2565	349
TUNES	131	42	1105	272
AEGYPT			2277	218
USA	394	44	2993	394
BRASIL	155	16	8094	490
JAPAN			903	133
5701 10 93				
GEKN TEPP WOLLE 350-500KN/M<10%SEI				
	M2		M2	
EINF	493640*	73620*	4392780*	679043*
GEW DT	18191		158841	
EV			16	33
LV	12186	2640	42742	10525
PV	1127	123	3879	795
AUS LG	302454	46051	2276434	353184
EU	285	54	12097	1211
BELLUX	149	24	4704	473
G BRIT	116	28	2000	221
SPAN	4	1	4212	379
SCHWZ	40	2	5390	902
MALTA			602	127
TUERK	15850	3131	154895	30258
LETTLD			852	213
RUMAEN	1456	148	4703	482
RUSSLD	4275	508	14966	2809
ARMEN	819	106	4591	894
ASERB	6123	1183	23453	5088
TURKM	37	25	8549	2770
MAROKK	3656	207	34203	1656
TUNES	2059	838	14621	5811
USA	101	111	910	385
IRAN	360496	58483	3022718	531178
AFGHAN	20954	1135	160992	10587
PAKIST	5298	436	57766	6552
INDIEN	62704	5149	685499	56155
NEPAL	1295	152	27622	3072
CHINA	7704	1921	132256	19396
AUSF	30081*	4562*	239137*	43013*
GEW DT	932		7867	
EV			780	85
LV	408	288	16778	3348
PV	40	58	492	230
EU	13870	1841	114271	18102
FRANKR	4693	657	48341	6104
BELLUX	479	130	4522	923
NIEDL	165	35	2342	416
ITAL	1605	209	10986	1673
G BRIT			10475	1922
DAENM	187	21	1436	202
GRIECH	2479	388	11809	3380

Wichtigste Ursprungs- und Bestimmungs-Laender	DEZEMBER 1994		JAN./DEZ. 1994	
	dt = 100kg	1000 DM	dt = 100kg	1000 DM
PORTUG			4798	746
SPAN	4362	401	22882	2786
NORWEG	476	57	1117	178
SCHWED	114	21	4091	474
SCHWZ	1968	436	28043	6284
OESTER	2342	781	28278	7346
ANDORR			2359	412
TUERK	871	79	3003	460
POLEN	90	30	632	119
KROAT	472	108	492	112
USA	309	134	3856	899
KANADA	1086	173	6518	1409
PERU			4543	412
BRASIL	4608	525	12145	1604
CHILE	1893	168	8525	896
ARGENT	26	27	830	421
IRAN	24	55	4207	1574
AFGHAN			9883	747
JAPAN	251	30	1851	438
HONGK			640	104
AUSTRL	11	2	896	219
5701 10 99				
GEKN TEP WOLL/TIERH>500KN/M<10%SEI				
	M2		M2	
EINF	1182111*	194758*	1107502*	182004*
GEW DT	3828		37309	
LV	233	168	6958	864
AUS LG	22052	3655	158321	29567
EU	236	31	2224	445
BELLUX	236	31	2070	408
SCHWZ			1421	198
TUERK	18	3	2232	504
RUSSLD	1649	288	6110	884
TURKM	2238	345	10469	1522
MAROKK	1367	84	30907	1771
TUNES	1134	224	2662	985
AEGYPT	4	1	420	117
IRAN	7172	2470	61718	23097
KATAR			1391	209
PAKIST	34198	2954	320884	31945
INDIEN	63940	8284	621006	83819
NEPAL	41	3	7028	736
CHINA	6004	902	37005	5362
AUSF	11720*	3390*	59293*	12575*
GEW DT	414		1959	
LV			2833	242
PV			4023	117
EU	7368	998	29798	5415
FRANKR	1661	237	6165	1049
BELLUX	9	8	1173	406
ITAL	1613	284	7009	1317
G BRIT	2304	200	6054	635
DAENM	46	8	755	158
GRIECH	1205	165	6008	1330
SPAN	408	72	2042	422
SCHWZ	603	913	6177	2361
OESTER	161	38	1769	441
TUERK	6	3	2819	487
KROAT	743	126	1236	182
USA	72	48	1938	398
BRASIL	1190	199	2956	587
CHILE	1070	916	2781	1138
PARAGU			3142	387
IRAN	17	99	4199	492
JAPAN			87	144
5701 90 10				
GEKN TEPP SEIDE USW/GARN POS 5505				
	M2		M2	
EINF	32472*	12620*	250428*	92021*
GEW DT	836		6752	
LV	56	86	58	86
AUS LG	9787	4615	94274	40487
EU	3349	85	9537	643
BELLUX	3349	85	4878	136
NIEDL			4607	498
SCHWZ	41	2	477	122
TUERK	1198	2031	9446	12204
TUNES	127	261	788	1373
AEGYPT	19	19	502	584
IRAN	2505	2291	41469	24627
AFGHAN	70	18	726	203
PAKIST	7	3	528	158
INDIEN	8044	2295	61986	13839
CHINA	16744	5619	123386	37972
AUSF	1804*	816*	21642*	10090*
GEW DT	46		573	
EU	1342	477	9700	4292
FRANKR	1043	341	4770	1898
BELLUX			468	263
ITAL	72	43	841	161
GRIECH	186	69	2246	1538
SPAN	12	6	782	278
FINNL	41	9	1088	260
SCHWZ	96	57	1172	903
OESTER	15	8	1265	823
ANDORR			226	203
TUERK	51	51	2373	955
POLEN	32	17	723	241
USA	69	86	686	293
KANADA			531	244
BRASIL	21	15	1742	680
IRAN			279	283
SINGAP	132	102	163	113
JAPAN			267	347
5701 90 90				
GEKN TEPPICH A AND SPINNSTOFFEN				
	M2		M2	
EINF	42313*	4543*	272778*	29704*
GEW DT	1270		7853	
AUS LG	20648	2350	128184	16095
EU	2407	81	22141	1140
BELLUX	1380	36	3601	151
NIEDL	617	42	16856	924
TUERK	340	5	2588	223
TUNES	23	5	261	105
IRAN	143	80	3004	996
AFGHAN	563	118	683	139
INDIEN	32403	3306	197560	20666
CHINA	6402	944	43628	6240
AUSF	916*	153*	16802*	2472*
GEW DT	26		488	
EU	447	69	5781	871
FRANKR	228	34	2098	292
BELLUX			647	161
ITAL			1387	158
GRIECH	30	5	579	108
SPAN	173	27	907	122
SCHWZ	28	14	875	169
OESTER	6	1	1112	187
BRASIL	9	1	2681	347
5702 10 00				
KELIM SUMAK KARAM USW HANDGEW TEPP				
	KG		KG	
EINF	1307388*	2367*	17348698*	29685*
LV	200	11	3230	123
PV	31700	441	197688	2773
AUS LG	23706	710	313760	8326
EU	886	37	43385	818
ITAL	170	8	4674	146
G BRIT	284	8	4727	179
DAENM	422	4	18188	168
GRIECH	10	17	7840	249
TUERK	8589	189	99487	3276
UNGARN	32350	458	199403	2791
RUMAEN	180	8	1451	105
RUSSLD	23	6	1328	153
ASERB	128	18	1966	191
MAROKK	7003	84	17988	278
TUNES	1112	33	5165	200
AEGYPT	7188	92	57034	741
S AFR	4613	101	27417	686
IRAN	21178	681	217313	8129
AFGHAN	6864	102	101743	1238
PAKIST	2840	58	23944	386
INDIEN	39836	516	884284	9323
NEPAL	727	11	17492	425
CHINA			27264	606
AUSF	17803*	408*	166746*	4203*
LV			2640	108
PV			178	4
EU	12813	300	79752	2387
FRANKR	4646	92	26998	660
NIEDL	2193	76	4204	165
ITAL	2056	37	7026	209
G BRIT			13060	643
SPAN	807	15	22012	511
SCHWZ	686	21	17362	426
OESTER	830	20	14713	320
BRASIL			8777	259
CHILE	1717	36	12827	217
5702 20 00				
FUSSBODENBELAEGE AUS KOKOSFASERN				
	M2		M2	
EINF	1209338*	1080*	17200798*	14139*
GEW DT	3488		42727	
PV			5963	66
AUS LG	30189	131	86104	343
EU	14288	181	319077	4068
FRANKR	3000	39	29121	306
BELLUX			11679	146
NIEDL	8616	77	136737	1677
ITAL			13758	348
DAENM	1034	11	47933	561
PORTUG	3508	54	75488	962
SCHWZ	1522	82	14442	864
INDIEN	100723	727	1286936	7821
SRILAN	4403	81	79698	1186
AUSF	41348*	701*	402288*	7969*
GEW DT	1263		14883	
PV	1110	7	3839	37
EU	24031	340	193778	3451
FRANKR	5723	76	47834	1107
BELLUX	4026	48	13288	232
NIEDL	3332	37	46268	824
ITAL	2232	29	18643	314
G BRIT	1267	13	13983	177
DAENM	3464	59	35008	549
GRIECH	788	14	3693	128
PORTUG	535	6	4815	110
SPAN	2664	59	13419	307
NORWEG			5019	101
SCHWED	1101	24	19018	408
SCHWZ	1784	68	46986	1193
OESTER	7225	121	58733	1268
S AFR	1070	24	11344	208
USA	2102	42	24773	572
JAPAN	2000	59	6288	186
5702 31 10				
AXMINST TEPP WOLLE/TIERH N KONFEKT				
	M2		M2	
EINF	9491*	554*	114583*	5963*
GEW DT	260		2774	
EU	9491	554	114284	5952
BELLUX	84	6	2801	159
NIEDL	2808	150	28218	1297
G BRIT	6625	368	80214	4256
IRLAND	189	18	2375	148
AUSF	987*	46*	7861*	479*
GEW DT	20		186	
EU	727	28	1241	49
SINGAP			5382	352
5702 31 30				
WILTON TEPP WOLLE/TIERH N KONFEKT				
	M2		M2	
EINF	5335*	413*	68781*	3999*
GEW DT	120		1403	
AUS LG			15	1
EU	4823	325	65748	3898
BELLUX	3692	249	41384	2450
NIEDL	291	32	20780	893
G BRIT	100	7	2161	170
SCHWZ	512	88	2988	400
AUSF	157*	18*	10288*	971*
GEW DT	4		239	
EU	74	9	5305	816
FRANKR	46	6	2030	214
SCHWZ	18	2	3299	322
5702 31 90				
AND TEPPICHE WOLLE/TIERH N KONFEKT				
	M2		M2	
EINF	14725*	1434*	238639*	9509*
GEW DT	388		5023	
LV			55	4
AUS LG	44	1	19115	242
EU	10656	357	109155	3680
BELLUX	8766	288	92744	3038
NIEDL	1768	44	10877	323
SCHWZ	1375	121	38563	2449
TUERK	1575	898	12866	1662
MAROKK			2749	163
INDIEN	67	6	46887	963
CHINA	588	23	25483	168
AUSF	3207*	181*	88932*	4451*
GEW DT	68		1826	
EU	1804	88	27188	1322
FRANKR	243	23	5587	428
BELLUX	55	6	4461	196
DAENM	989	24	10573	290
PORTUG	6	2	4197	253
SCHWZ	206	18	3774	301
OESTER	181	11	1886	109
RUSSLD	150	3	31954	1886
USA	92	8	3390	167
JORDAN			2800	155
5702 32 10				
AXMINSTER TEPP SY/KSTL SPST N KONF				
	M2		M2	
EINF	4529*	161*	28147*	891*
GEW DT	97		897	
EU	4529	161	27831	870
NIEDL	3564	116	24177	779
AUSF	64*	2*	1723*	53*
GEW DT	1		38	
EU	64	2	1122	46
5702 32 90				
AND TEPP N KONFEKTION SY/KSTL SPST				
	M2		M2	
EINF	88831*	1214*	704123*	12284*
GEW DT	1679		13311	

Wichtigste Ursprungs- und Bestimmungs-Laender	DEZEMBER 1994		JAN./DEZ. 1994	
	dt = 100kg	1000 DM	dt = 100kg	1000 DM
AUS LG			1643	23
EU	77463	953	682336	8769
FRANKR	1102	10	12301	154
BELLUX	56784	710	488561	5957
NIEDL	9292	230	78398	2280
G BRIT			5250	147
SCHWZ	3602	162	46278	2237
OESTER	111	4	6239	207
TUERK	233	1	32643	281
KANADA	6937	57	8785	136
COSTA			7794	185
CHINA	93	1	6714	273
AUSF	38415*	675*	607438*	17190*
GEW DT	497		9161	
FV			139	3
EU	2782	91	89437	2785
FRANKR	987	23	18737	607
BELLUX	47	3	8548	338
NIEDL	1151	42	14986	606
ITAL	337	14	30676	879
G BRIT	88	6	4787	201
DAENM	142	2	9200	234
SPAN	30	1	1561	113
KANARI			2274	136
SCHWED	750	27	4759	194
SCHWZ	4639	178	116921	5123
OESTER	21919	259	169419	3977
LITAU	431	25	12960	123
POLEN			26296	844
TSCHE	499	17	7261	287
UNGARN	266	8	2632	101
UKRAIN			7087	101
W RUSS			22116	186
RUSSLD	3442	43	112527	2894
SINGAP			9940	449
5702 39 10				
TEPPICHE A BAUMWOLLE M KONFEKTION				
	M2		M2	
EINF	5535*	178*	296535*	2303*
GEW DT	78		3702	
AUS LG	61	3	370	38
EU	3473	123	56543	1196
BELLUX	1118	64	39356	813
NIEDL	603	18	10367	187
INDIEN	1393	14	61361	550
CHINA			173121	383
AUSF	884*	10*	9693*	183*
GEW DT	8		144	
EU	310	3	3346	60
5702 39 90				
AND TEPPICH AND SPST M KONFEKTION				
	M2		M2	
EINF	27255*	366*	234785*	3572*
GEW DT	690		5393	
AUS LG	38	2	38	2
EU	11814	173	166807	2417
NIEDL	7304	94	69379	956
PORTUG	3465	80	89979	1306
OESTER	3046	77	29296	721
CHINA	12171	110	35596	327
AUSF	32818*	501*	170239*	2538*
GEW DT	719		3711	
LV			6800	108
PV			29	1
EU	31002	467	135660	2042
FRANKR	2242	51	12959	283
BELLUX	7489	114	31813	531
ITAL	6468	116	50360	826
DAENM	4086	49	12570	168
SPAN	7451	101	11235	161
SCHWZ			7904	134
RUSSLD			8244	112
5702 41 10				
AXMINST TEPP WOLL/TIERH M FLOR KON				
	M2		M2	
EINF	11426*	511*	123802*	6158*
GEW DT	242		2696	
EU	11269	505	119925	6025
BELLUX	417	18	7465	268
NIEDL	15	1	3381	181
G BRIT	8784	353	89149	3639
DAENM	1689	114	19229	1901
TUERK	167	6	3401	121
AUSF	289*	30*	796*	89*
GEW DT	5		19	
EU			40	3

Wichtigste Ursprungs- und Bestimmungs-Laender	DEZEMBER 1994		JAN./DEZ. 1994	
	dt = 100kg	1000 DM	dt = 100kg	1000 DM
5702 41 90				
AND TEPP WOLL/TIERH M FLOR KONFEKT				
	M2		M2	
EINF	95417*	2857*	724977*	24801*
GEW DT	1926		14111	
AUS LG			3522	90
EU	88522	2711	649586	22629
FRANKR	7182	219	20403	643
BELLUX	57960	2102	412839	18316
NIEDL	86	10	4201	281
ITAL	3542	129	4162	229
G BRIT	189	18	9571	226
GRIECH	19093	200	170672	1856
PORTUG	79	20	8717	399
SPAN	391	13	18017	620
TUERK	2309	22	9856	222
TSCHE			9282	253
SLOWAK			2688	101
UNGARN			29599	933
MOLDAU	4288	106	7734	193
INDIEN	206	12	10188	205
AUSF	1260*	98*	73341*	3496*
GEW DT	25		1491	
EU	53	4	24799	1262
FRANKR	8	1	3780	190
BELLUX	45	3	6906	260
NIEDL			3338	100
DAENM			6863	368
GRIECH			1411	219
NORWEG			2049	121
SCHWED			1909	118
SCHWZ	291	25	6237	361
RUSSLD			8614	215
USA	648	55	10976	762
JAPAN			3263	164
AUSTRL			4812	132
5702 42 10				
AXMINS TEPP SY/KST SPST M FLOR KON				
	M2		M2	
EINF	21*	1*	697*	39*
GEW DT			14	
EU	21	1	697	39
AUSF	27471*	51*	103833*	884*
GEW DT	482		1601	
EU			110	5
POLEN	27269	46	67846	479
UKRAIN			27532	270
5702 42 90				
AND TEPP SY/KSTL SPST M FLOR KONF				
	M2		M2	
EINF	2699959*	4426*	3469425*	54467*
GEW DT	4963		61856	
PV			2849	192
AUS LG			986	8
EU	2356584	3728	3067361	48647
FRANKR	46399	402	233966	2422
BELLUX	176345	3200	2167860	35183
NIEDL	13250	110	68825	960
ITAL	246	5	865007	7824
DAENM			19286	206
NORWEG			671	132
TUERK	1800	7	70165	426
TSCHE	4497	35	13592	375
UNGARN	12113	247	151493	2760
AEGYPT			16114	246
USA	2782	23	46112	736
IRAN	3986	68	20827	411
ISRAEL	780	27	20242	707
CHINA	7236	283	49017	1616
AUSF	72707*	1255*	638134*	10389*
GEW DT	1569		11926	
FV	1011	27	6003	242
EU	25351	575	171023	2753
FRANKR	10513	323	46698	875
BELLUX	4968	95	27293	498
NIEDL	2566	37	28615	315
ITAL	6126	61	55266	719
DAENM			9508	171
SCHWED	269	5	76705	878
SCHWZ	962	32	61765	1515
OESTER	937	20	49179	872
MARINO	8066	98	20379	234
TSCHE	2661	62	33270	551
SLOWAK	582	12	6074	188
UNGARN	6019	77	13431	204
UKRAIN	5278	88	8612	136
RUSSLD	19279	237	93919	1062
TURKM			10089	259
KROAT	2781	43	7518	100
USA	89	1	48797	827
JAPAN	7	1	5692	117
HONGK			9895	159

Wichtigste Ursprungs- und Bestimmungs-Laender	DEZEMBER 1994		JAN./DEZ. 1994	
	dt = 100kg	1000 DM	dt = 100kg	1000 DM
5702 49 10				
TEPP A BAUMWOLLE M FLOR KONFEKTION				
	M2		M2	
EINF	39817*	743*	332068*	5470*
GEW DT	506		3780	
PV	59	39	1097	302
AUS LG	3500	54	6491	84
EU	18173	328	78557	2291
BELLUX	6225	129	30746	598
NIEDL			11325	496
G BRIT	10858	163	30269	1079
OESTER	1882	30	77937	1002
TUERK			27033	222
POLEN	59	39	446	283
PAKIST	2244	35	39805	290
INDIEN	8403	157	48493	864
CHINA	3500	54	24263	137
AUSF	22855*	352*	120562*	2135*
GEW DT	295		1431	
PV			180	4
EU	13200	165	50178	919
FRANKR	5818	57	12455	222
BELLUX	1428	16	7317	130
NIEDL	1496	29	10422	190
ITAL	4337	61	8403	150
G BRIT			8845	175
SCHWZ	44	1	6784	128
OESTER	8330	171	54844	1004
5702 49 90				
AND TEPPICH AND SPST M FLOR KONF				
	M2		M2	
EINF	4324*	198*	18733*	1054*
GEW DT	77		512	
AUS LG				2
EU	153	4	13837	821
BELLUX			3950	193
G BRIT	150	2	9484	623
ISRAEL	3891	187	3891	187
AUSF	5018*	78*	37631*	599*
GEW DT	69		638	
SCHWZ			21028	427
5702 51 00				
TEPPICH WOLLE/TIERH O FLOR N KONF				
	M2		M2	
EINF	18951*	447*	222364*	5190*
GEW DT	368		4828	
PV			32	2
AUS LG	271	7	2897	111
EU	1420	47	18738	489
DAENM	1420	47	18691	484
OESTER	430	36	6969	460
INDIEN	17050	361	138769	2770
CHINA			50793	2015
AUSF	3883*	134*	32122*	1958*
GEW DT	90		468	
EU	114	4	17723	1821
BELLUX			17530	1811
USA	2072	94	11996	374
5702 52 00				
TEPPICH SY/KSTL SPST O FLOR N KONF				
	M2		M2	
EINF	115760*	1006*	1644749*	14156*
GEW DT	2427		36817	
EU	95591	802	1288857	9918
BELLUX	72469	556	936908	6720
NIEDL	3819	45	76336	667
DAENM	18413	201	245013	2537
OESTER	858	34	5641	381
AEGYPT	19811	170	364630	3334
USA			3880	149
CHINA			3641	177
AUSF	645*	7*	48042*	632*
GEW DT	9		777	
EU			2043	34
OESTER	437	6	12647	185
UNGARN			4695	122
UKRAIN			13782	113
5702 59 00				
AND TEPP AND SPST O FLOR N KONFEKT				
	M2		M2	
EINF	68121*	659*	819072*	8509*
GEW DT	1319		15719	

Wichtigste Ursprungs- und Bestimmungs-Laender	DEZEMBER 1994 dt = 100kg	DEZEMBER 1994 1000 DM	JAN./DEZ. 1994 dt = 100kg	JAN./DEZ. 1994 1000 DM
PV	63	2	800	12
AUS LG			56	1
EU	9442	138	102352	1318
BELLUX			29905	325
NIEDL	7102	95	67501	904
SCHWZ	2640	173	52561	2545
MEXIKO	9440	80	90522	831
BRASIL	41353	196	376246	1959
INDIEN	5182	69	179703	1668
CHINA			13732	118
AUSF	1494*	50*	23134*	467*
GEW DT	40		496	
PV			2792	17
EU	65	3	5903	128
USA	724	33	3736	115
5702 91 00				
TEPPICH WOLLE/TIERH O FLOR KONFEKT				
	M2		M2	
EINF	63681*	1539*	735856*	18712*
GEW DT	1466		15754	
PV	43307	804	386566	8439
AUS LG	169	3	11904	189
EU	5263	183	62732	1628
BELLUX	1206	72	22406	770
ITAL	722	47	2294	152
GRIECH	3137	51	34008	601
SCHWED	93	4	1824	178
FINNL	1053	140	15551	1915
SCHWZ	278	16	3300	246
OESTER	4498	218	98946	3082
TSCHE	218	5	15333	492
UNGARN	16529	340	129759	2692
MAROKK	27105	470	259809	5861
TUNES	91	5	1885	108
INDIEN	8297	150	134670	2147
NEPAL			3932	116
AUSF	8300*	405*	72408*	3559*
GEW DT	202		1795	
PV			298	17
EU	1955	102	11580	697
NIEDL	830	53	7513	471
SCHWED			5024	148
SCHWZ	1247	35	8776	259
OESTER	445	32	12119	473
USA	2750	113	15272	771
JAPAN	1799	118	15616	1041
5702 92 00				
TEPPICH SYNT/KSTL SPST O FLOR KONF				
	M2		M2	
EINF	84339*	1491*	674792*	11542*
GEW DT	1866		14676	
PV	12876	192	58383	904
AUS LG			13	1
EU	19885	516	167808	4264
BELLUX	17915	504	126115	3696
NIEDL			3350	101
ITAL	1970	12	37908	458
TSCHE	519	13	36245	441
SLOWAK			22881	267
UNGARN	3250	44	22361	319
MAROKK	9396	146	34830	575
AEGYPT	50447	759	294230	4686
USA	842	13	33788	615
CHINA			52195	217
AUSF	6146*	271*	114244*	3594*
GEW DT	190		3181	
PV			130	5
EU	3485	150	56407	2131
FRANKR	414	17	8031	158
BELLUX	554	26	10190	471
NIEDL	1027	38	15305	396
ITAL	592	26	10650	514
G BRIT	711	35	6850	333
SPAN			2365	117
SCHWZ	761	31	10062	425
OESTER	270	13	3796	162
UKRAIN	127	4	16515	231
RUSSLD			16296	118
SINGAP	351	17	2704	132
HONGK	600	30	3343	166
5702 99 00				
AND TEPPICH AND SPST O FLOR KONF				
	M2		M2	
EINF	135896*	1039*	2413952*	17869*
GEW DT	2329		40391	
PV	897	17	897	17
AUS LG	2529	29	145901	680
EU	15352	103	170416	1632
BELLUX	1449	28	25237	519
ITAL	280	1	30705	324
PORTUG	13036	67	93557	556

Wichtigste Ursprungs- und Bestimmungs-Laender	DEZEMBER 1994 dt = 100kg	DEZEMBER 1994 1000 DM	JAN./DEZ. 1994 dt = 100kg	JAN./DEZ. 1994 1000 DM
MAROKK	5770	108	53896	1044
INDIEN	101200	746	1459355	12810
CHINA	9477	29	688888	1903
AUSF	34076*	568*	283239*	4976*
GEW DT	693		6375	
EU	24119	397	112704	2330
FRANKR	11180	151	58853	1286
BELLUX	2403	62	6919	174
ITAL	7416	110	28766	497
SPAN			10535	198
SCHWED			14979	257
SCHWZ	3117	58	28318	445
OESTER	780	14	36419	481
USA	3157	67	55011	942
JAPAN	188	3	5452	143
5703 10 10				
TEPP/FUSSBODBELAG WOLLE/TIERH BEDR				
	M2		M2	
EINF	7138*	220*	126780*	2143*
GEW DT	216		1927	
AUS LG	2683	88	12983	376
EU		1	67150	550
BELLUX			64721	501
NIEDL			15163	180
SCHWZ	800	32	3047	102
INDIEN	541	22	16925	520
CHINA	5182	152	16703	483
AUSF	2406*	108*	13685*	423*
GEW DT	38		209	
EU	484	11	2551	60
SCHWZ	1186	60	8340	263
5703 10 90				
TEPP/FUSSBODBEL WOLL/TIERH NI BEDR				
	M2		M2	
EINF	1040498*	13851*	8574579*	125721*
GEW DT	24139		204435	
PV	95	14	192	18
AUS LG	13927	441	191491	6620
EU	955642	10358	7500768	84713
FRANKR	3245	29	14808	419
BELLUX	726472	7045	4931992	45317
NIEDL	72591	902	1597703	20254
ITAL	319	37	7643	249
G BRIT	2418	150	63903	2242
IRLAND	64828	1188	475964	8715
DAENM	80929	875	314887	5557
SPAN	4560	118	86857	1882
SCHWED	357	78	1197	187
SCHWZ	10095	411	122550	4290
OESTER	1901	25	8681	206
TSCHE	3331	141	13217	474
KROAT	1269	99	10621	750
MAROKK	228	34	3647	438
ISRAEL	141	40	1916	356
INDIEN	49173	1715	646039	24573
THAIL	1308	91	8404	788
PHILIP	202	35	1045	171
CHINA	14194	475	242167	8136
HONGK	176	29	690	109
AUSF	61255*	1842*	679343*	20532*
GEW DT	1260		13002	
LV			809	14
PV			143	4
EU	18575	429	235867	6614
FRANKR	1917	108	38852	1968
BELLUX	192	32	20416	746
NIEDL	9368	152	130322	2396
ITAL	42	4	5057	293
G BRIT	6682	115	31933	799
DAENM	353	17	5056	277
NORWEG	105	4	2484	191
SCHWED	329	13	2588	118
FINNL	1421	11	11917	134
SCHWZ	14748	471	251284	7858
OESTER	4218	142	42802	2028
POLEN	4994	44	7499	131
KROAT	544	40	7978	142
USA	3882	94	69357	1800
ISRAEL	116	3	7905	232
SAUDIA	10868	255	24482	705
5703 20 11				
NYLON/POLYFLIESEN OBERFL<0,3M2 BED				
	M2		M2	
EINF	5104*	62*	44770*	657*
GEW DT	103		1012	
EU	5104	62	44770	657
BELLUX	4043	47	24346	315
NIEDL	716	10	16491	273
AUSF	22186*	1147*	160024*	5662*
GEW DT	1097		7403	
EU	1978	82	62592	1827
FRANKR	45	2	11197	196
BELLUX	975	41	13607	400

Wichtigste Ursprungs- und Bestimmungs-Laender	DEZEMBER 1994 dt = 100kg	DEZEMBER 1994 1000 DM	JAN./DEZ. 1994 dt = 100kg	JAN./DEZ. 1994 1000 DM
ITAL	780	32	7061	258
GRIECH			5688	238
SPAN	75	3	17287	583
SCHWZ	1529	69	18405	788
OESTER	725	19	18218	616
TSCHE	90	3	5095	191
SLOWAK	585	21	6898	256
UNGARN	720	35	14145	612
RUSSLD			4837	114
KROAT	15717	890	15782	935
5703 20 19				
AND NYLON/POLYAM-FUSSBODENBEL BEDR				
	M2		M2	
EINF	3805471*	30793*	36504329*	287800*
GEW DT	68054		642579	
AUS LG			5170	140
EU	3737079	29832	36149429	282161
FRANKR	692254	5602	3657137	27698
BELLUX	2850968	22730	29743476	231161
NIEDL	162687	1227	2204524	16216
ITAL	7302	48	101549	1018
G BRIT	9840	121	394043	5604
DAENM	4068	43	37856	388
SCHWZ	1162	28	16080	464
OESTER	56053	745	298145	4502
USA	329	33	7207	128
ISRAEL			8169	217
AUSF	212791*	4096*	4534496*	73616*
GEW DT	3230		57446	
EV			1101	17
PV			296	5
EU	54607	1574	2777634	43447
FRANKR	15916	439	232431	5198
BELLUX	3420	88	119094	2080
NIEDL	2306	62	2104563	27736
ITAL	9651	258	72636	1937
G BRIT	20425	626	200451	4993
DAENM	759	29	8386	228
GRIECH	858	37	26480	820
PORTUG			5944	162
SPAN	1072	28	7650	293
NORWEG	630	13	25403	929
SCHWED	3153	128	33885	970
FINNL	1851	15	6673	117
SCHWZ	41271	959	410658	9994
OESTER	40467	827	519399	10736
TUERK	871	27	4589	112
POLEN	12296	66	74748	509
TSCHE	3177	10	21248	283
UNGARN	2158	6	36746	278
RUMAEN			35608	214
BULGAR	16060	60	116766	460
UKRAIN	20578	124	101620	719
RUSSLD	2280	37	178723	1841
SLOWEN	982	37	25188	556
KROAT	6772	90	54846	713
USA	793	33	7808	186
A EMIR			3356	133
SINGAP			10610	101
JAPAN	1098	24	10713	339
TAIWAN	56	2	7234	205
HONGK	430	22	9004	170
5703 20 91				
NYL/POLYFLIESE OBERFL<0,3M2 N BEDR				
	M2		M2	
EINF	226759*	4846*	1240425*	21220*
GEW DT	8324		38239	
EU	226731	4845	1240274	21216
FRANKR	190	8	17065	140
BELLUX	4307	47	60848	568
NIEDL	218904	4743	1155967	20399
G BRIT	3330	49	6244	107
AUSF	10947*	331*	296743*	6757*
GEW DT	493		11946	
PV			22430	500
EU	6697	231	142113	3523
FRANKR	964	31	37105	923
BELLUX			22365	182
NIEDL	5477	191	65424	1990
DAENM			4713	112
PORTUG			8107	199
SCHWZ	1812	42	32445	755
OESTER	1370	29	55883	1172
SINGAP			14756	306
SKOREA			7985	119
TAIWAN			7186	196
HONGK	123	3	17170	242
5703 20 99				
AND NYL/POLYAM-FUSSBODENBEL N BEDR				
	M2		M2	
EINF	3062266*	31538*	29186280*	279986*
GEW DT	52034		474284	
AUS LG	146	1	13547	167
EU	2828397	27300	26145751	237158
FRANKR	114179	985	879386	6763
BELLUX	1900227	17614	17931306	146655

Wichtigste Ursprungs- und Bestimmungs-Laender	DEZEMBER 1994 dt = 100kg	DEZEMBER 1994 1000 DM	JAN./DEZ. 1994 dt = 100kg	JAN./DEZ. 1994 1000 DM
NIEDL	747036	6909	6238634	57990
ITAL	4887	72	82144	1040
G BRIT	8322	198	177337	3129
IRLAND			32239	532
DAENM	51197	1491	790582	20895
SCHWZ	5605	169	89070	1822
OESTER	184295	2489	2663848	33460
USA	8466	137	76661	1200
ISRAEL	32769	1372	150822	4797
INDONE	48	2	24998	796
CHINA	1738	43	12184	372
JAPAN	23	4	1827	165
AUSF	1438843*	19650*	16057200*	225034*
GEW DT	17628		214745	
EV			4803	76
LV			6332	24
PV			800	26
EU	1076546	13365	11492511	144297
FRANKR	53213	1550	998268	22286
BELLUX	302945	2529	3966323	29849
NIEDL	582371	7237	4919971	61131
ITAL	12344	282	251510	4998
G BRIT	42619	793	657929	15061
DAENM	56230	517	354151	4302
GRIECH	12577	238	120006	2055
PORTUG	3231	42	48554	988
SPAN	11006	176	176563	3613
KANARI			17045	301
ISLAND	13	1	8129	149
NORWEG	11651	195	167383	3137
SCHWED	15484	277	453551	7166
FINNL	10862	131	85433	1678
SCHWZ	79291	1819	1363824	29312
OESTER	63171	1235	960582	18515
TUERK	595	17	13193	321
ESTLD	2962	63	6829	148
LETTLD	381	7	9376	120
LITAU	4648	43	64587	598
POLEN	84980	433	325915	3012
TSCHE	11940	169	132533	2030
SLOWAK	317	4	17936	291
UNGARN	18049	232	166771	1731
RUMAEN	23660	177	77927	478
UKRAIN	5023	52	126848	846
W RUSS			21597	259
RUSSLD	1332	28	166085	2200
KASACH			19218	204
SLOWEN	1892	42	49153	885
KROAT	17441	338	61011	1229
S AFR	422	23	2899	114
USA	13932	304	37444	833
KANADA	84	10	10931	343
ZYPERN	9109	124	13364	190
ISRAEL	1321	36	18981	418
SAUDIA	60	7	15454	333
A EMIR	752	21	12121	431
THAIL	190	5	9286	199
SINGAP	2569	29	12332	221
SKOREA	5	1	2874	113
JAPAN	2016	117	14749	580
TAIWAN	1484	134	9390	745
HONGK	468	38	17860	483
AUSTRL	677	58	7274	318

5703 30 11

POLYPROPYLEN-FLIESEN OBERFL<O,3M2

	M2		M2	
EINF	61463*	873*	347164*	4828*
GEW DT	2238		12676	
EU	61463	873	347127	4827
BELLUX	25041	334	133867	1637
NIEDL	36422	539	212875	3182
AUSF	11648*	167*	267122*	3736*
GEW DT	415		9543	
EU	1332	32	30504	431
FRANKR			16012	204
NORWEG			11056	146
SCHWZ	1417	19	19722	287
OESTER	2237	18	38453	663
TUERK			4394	139
POLEN	753	23	6759	105
RUSSLD	46	1	6456	163
SAUDIA			17600	176
SINGAP			49178	600
HONGK	5500	66	50985	623

5703 30 19

AND POLYPROPYL-FUSSBODENBEL GEFUFT

	M2		M2	
EINF	1290714*	10365*	14200697*	117708*
GEW DT	23931		259877	
AUS LG	432	5	12557	296
EU	1226856	9556	12867460	99579
FRANKR	6635	77	78423	1044
BELLUX	926038	6913	6763254	62301
NIEDL	256038	2131	3612891	29564
ITAL	1247	23	30907	273
G BRIT	445	10	19756	237
DAENM	34685	387	325511	3851
PORTUG	1600	14	31897	2213
OESTER	57368	729	1142522	14094
AEGYPT			28699	598
USA	2252	23	12526	195
KANADA			14517	220
ISRAEL			56279	1064
CHINA			70439	1770

Wichtigste Ursprungs- und Bestimmungs-Laender	DEZEMBER 1994 dt = 100kg	DEZEMBER 1994 1000 DM	JAN./DEZ. 1994 dt = 100kg	JAN./DEZ. 1994 1000 DM
AUSF	237407*	2068*	4191173*	44332*
GEW DT	4422		82062	
PV			14700	18
EU	146088	1208	2745204	25589
FRANKR	2220	70	44754	747
BELLUX	2097	112	117361	3268
NIEDL	109531	853	1738126	13136
ITAL	147	3	103924	1746
G BRIT	11850	62	438064	3797
IRLAND	54	2	36153	560
DAENM	1682	14	106618	626
GRIECH	18050	79	103357	560
PORTUG	367	8	8200	159
SPAN	90	5	46647	890
KANARI			15879	429
SCHWED	560	12	19014	393
FINNL			34762	536
SCHWZ	11176	188	278734	5364
OESTER	19506	255	319708	5376
TUERK			17060	358
LETTLD	4378	47	8289	120
POLEN	8368	40	142651	803
TSCHE	6715	27	82048	440
UNGARN	11996	68	210281	809
UKRAIN			33923	233
RUSSLD	16014	121	67354	621
KASACH	410	6	43894	244
ALGER			51118	832
ARGENT			11610	202
SKOREA			5287	204
JAPAN			13596	352
HONGK			4886	153
AUSTRL	615	17	11461	368

5703 30 51

SY/KSTL SPST-FLIESE OBFL<O,3M2 BED

	M2		M2	
EINF	45*	3*	5783*	75*
GEW DT	1		115	
EU	45	3	5684	73
AUSF	13*	1*	59*	2*
GEW DT	1		2	
EU			46	1

5703 30 59

AND SY/KSTL SPST-FUSSBODENBEL BEDR

	M2		M2	
EINF	106354*	1388*	1440073*	18108*
GEW DT	1807		25709	
EU	81122	652	1218809	11869
BELLUX	60174	506	1055072	10486
NIEDL	20948	146	147572	1145
ITAL			3853	153
OESTER	12130	295	120453	3186
ISRAEL	12996	428	98596	2994
AUSF	7870*	110*	107202*	1476*
GEW DT	144		1777	
EU	941	27	28886	501
FRANKR	438	15	7453	187
BELLUX	270	3	9236	103
NIEDL	220	8	6600	106
SCHWZ	83	1	5976	105
OESTER	4475	49	36561	393
POLEN	93	1	5825	107
MONGOL			8257	124

5703 30 91

SY/KSTL SPST-FLIES OBFL<O,3M2 N BD

	M2		M2	
EINF	9229*	119*	142333*	2395*
GEW DT	144		2001	
EU	7740	79	127476	1535
BELLUX	7600	77	118264	1265
DAENM			3245	101
SCHWED	1489	40	13577	740
AUSF	3868*	56*	433635*	4455*
GEW DT	159		13890	
PV			869	27
EU	1711	34	349571	3392
FRANKR	810	13	135790	1812
BELLUX			118303	648
NIEDL	677	17	57880	578
G BRIT			6063	101
OESTER	1962	15	45513	504
SINGAP			8338	133
HONGK			18100	242

5703 30 99

AND SY/KSTL SPST-FUSSBODENBEL N BD

	M2		M2	
EINF	1720222*	20600*	14981337*	176314*
GEW DT	28757		261104	
LV			38	1

Wichtigste Ursprungs- und Bestimmungs-Laender	DEZEMBER 1994 dt = 100kg	DEZEMBER 1994 1000 DM	JAN./DEZ. 1994 dt = 100kg	JAN./DEZ. 1994 1000 DM
PV	7135	73	92023	879
AUS LG			6076	147
EU	1644957	18636	13785349	153093
FRANKR	51568	741	557976	8195
BELLUX	1438912	16580	11254448	125525
NIEDL	145318	1108	1507401	11605
ITAL	535	42	5065	117
G BRIT	4	1	11322	199
DAENM	7752	78	392406	5855
PORTUG	868	86	23286	1543
SCHWZ	1699	10	40194	577
OESTER	15965	252	424894	5727
POLEN			45327	301
TSCHE	2806	42	14611	220
UNGARN	7138	73	57062	630
USA	5503	107	50447	1068
ISRAEL	14382	693	239801	7720
CHINA	26927	752	345630	6727
JAPAN	88	11	947	118
AUSF	114122*	1446*	1420349*	17740*
GEW DT	1198		16091	
EU	89032	867	834920	8585
FRANKR	11962	230	94636	2012
BELLUX	7401	195	47669	1479
NIEDL	65361	332	671333	4280
ITAL	137	9	2412	122
G BRIT	1038	25	2022	118
DAENM	2126	37	6734	149
GRIECH	67	4	3871	117
SPAN	950	35	6222	286
SCHWZ	8311	211	156738	3611
OESTER	6640	195	102615	3097
POLEN	433	8	177484	419
UNGARN	747	19	44966	464
UKRAIN	119	6	13482	134
RUSSLD	2725	47	19112	265
SAUDIA			3383	234

5703 90 10

FLIESEN AND SPST OBFL<O,3M2 GETUFT

	M2		M2	
EINF	411*	6*	29799*	397*
GEW DT	4		353	
AUS LG			707	31
EU	411	6	29092	366
G BRIT	411	6	25679	347
AUSF	*	*	*	*

5703 90 90

FUSSBODENBELAEGE A AND SPINNSTOFF

	M2		M2	
EINF	234704*	2959*	2894025*	39269*
GEW DT	3864		45727	
PV			8667	65
AUS LG			1003	11
EU	214853	2481	2449404	33170
BELLUX	99747	1259	1292333.	15868
NIEDL	56654	263	427696	3033
ITAL	12660	192	244005	2647
G BRIT	33477	583	268618	5371
IRLAND	9395	97	27648	414
DAENM	1625	51	148736	5444
PORTUG	1100	34	30226	298
OESTER	11073	205	208797	2400
POLEN	2400	26	11620	129
SLOWEN			40519	291
USA	4527	142	61716	1712
KOLUMB			29372	203
ISRAEL	1791	101	43035	973
INDIEN			38764	192
AUSF	21741*	340*	216382*	4771*
GEW DT	378		3472	
PV	3453	67	6744	160
EU	6192	91	80398	1391
FRANKR	1687	39	13609	289
BELLUX	191	8	21865	640
NIEDL	4150	40	40445	339
SCHWZ	2193	75	53368	1687
OESTER	1372	41	23581	760
ESTLD	4000	20	17218	142
POLEN	7254	97	11888	233
TSCHE	155	3	6546	106
RUSSLD			7478	105

5704 10 00

FLIESEN A FILZ OBERFLAECHE <O,3M2

	M2		M2	
EINF	109064*	1714*	739307*	10105*
GEW DT	4188		26632	
EU	109064	1714	736569	10057
BELLUX	5340	47	20721	202
NIEDL	103724	1665	715396	9845
AUSF	63986*	809*	510781*	7829*
GEW DT	1703		16112	
EU	13613	263	202717	3586
FRANKR	1376	39	40891	1022

Wichtigste Ursprungs- und Bestimmungs-Laender	DEZEMBER 1994 dt = 100kg	DEZEMBER 1994 1000 DM	JAN./DEZ. 1994 dt = 100kg	JAN./DEZ. 1994 1000 DM
BELLUX	1888	40	24072	319
NIEDL	5560	95	77869	1089
ITAL	708	21	27800	512
G BRIT	2355	42	10542	201
IRLAND	80	1	7244	145
SPAN	546	21	8382	171
NORWEG			6265	160
SCHWED	1024	29	11133	249
SCHWZ	16224	264	83838	1504
OESTER	19091	178	157691	1816
SKOREA			8490	145

5704 90 00

AND FUSSBODENBELAG A FILZ N GETUFT

Wichtigste Ursprungs- und Bestimmungs-Laender	DEZEMBER 1994 dt = 100kg	DEZEMBER 1994 1000 DM	JAN./DEZ. 1994 dt = 100kg	JAN./DEZ. 1994 1000 DM
	M2		M2	
EINF	1636904*	5442*	16238406*	69384*
GEW DT	15818		190408	
AUS LG			22	1
EU	1525093	4102	14362429	50097
FRANKR	25564	184	208255	1761
BELLUX	1297500	3251	10445682	33583
NIEDL	196784	616	3658521	14288
ITAL	3165	45	45521	382
SCHWED			6187	199
SCHWZ	88618	1118	1318643	14587
OESTER	24104	217	488256	4030
USA	3	1	27112	198
JAPAN	11	1	60382	196
AUSF	359836*	2856*	4677912*	38381*
GEW DT	4207		52304	
EU	264142	1968	3338285	24921
FRANKR	41484	246	845842	4711
BELLUX	120801	849	1603398	10487
NIEDL	33543	363	214963	2702
ITAL	11728	129	138581	1721
G BRIT	9457	87	161843	1588
DAENM	15026	151	167881	1330
PORTUG	154	3	11583	118
SPAN	31848	138	392806	2240
NORWEG	73	1	58773	361
SCHWED	145	2	146444	898
FINNL	368	4	28558	199
SCHWZ	6653	127	194143	2194
OESTER	6107	108	257968	2936
LITAU			26434	214
TSCHE	43935	320	116074	1085
UNGARN	12527	73	50912	480
UKRAIN			11235	138
RUSSLD	5159	35	76994	517
SLOWEN			12748	245
USA	3629	83	123813	2371
MEXIKO	1953	26	89540	549
HONGK			23663	182

5705 00 10

TEPPICH/FUSSBODENBEL WOLLE/F TIERH

Wichtigste Ursprungs- und Bestimmungs-Laender	DEZEMBER 1994 dt = 100kg	DEZEMBER 1994 1000 DM	JAN./DEZ. 1994 dt = 100kg	JAN./DEZ. 1994 1000 DM
	M2		M2	
EINF	20066*	665*	142006*	6243*
GEW DT	442		3255	
FV	264	19	4790	299
AUS LG	2436	271	22189	2324
EU	16699	344	92331	2674
BELLUX	6339	137	29685	1577
ITAL	10086	185	23972	513
GRIECH	122	9	32243	573
MAROKK	449	21	11872	514
IRAN	2280	242	23716	2437
INDIEN	253	6	2242	182
AUSF	3799*	206*	34353*	1468*
GEW DT	101		949	
EV	70	133	70	133
PV			39	2
EU	362	19	6507	417
NIEDL	343	18	3261	203
SCHWZ	1065	28	11490	372
OESTER	12	1	2311	134
NIGERI	70	133	70	133
USA	786	9	10998	312

5705 00 31

FLIES SY/KSTL SPST OBF<0,3M2 N GET

Wichtigste Ursprungs- und Bestimmungs-Laender	DEZEMBER 1994 dt = 100kg	DEZEMBER 1994 1000 DM	JAN./DEZ. 1994 dt = 100kg	JAN./DEZ. 1994 1000 DM
	M2		M2	
EINF	26521*	977*	189694*	6220*
GEW DT	1418		9256	
AUS LG	178	10	868	54
EU	26036	961	177736	5951
NIEDL	26036	961	137263	5186
G BRIT			33713	671
SCHWZ	307	6	5245	104
USA	178	10	6904	164
AUSF	7005*	61*	98884*	1299*
GEW DT	81		1177	
EU			17064	323
DAENM			5544	140
OESTER	5516	49	48590	670

5705 00 39

FUSSBODENBEL SY/KSTL SPST N GETUFT

Wichtigste Ursprungs- und Bestimmungs-Laender	DEZEMBER 1994 dt = 100kg	DEZEMBER 1994 1000 DM	JAN./DEZ. 1994 dt = 100kg	JAN./DEZ. 1994 1000 DM
	M2		M2	
EINF	223753*	4061*	3588606*	50979*
GEW DT	3230		54123	
PV	4963	89	47126	1028
AUS LG	42	3	5121	134
EU	117787	1284	2574250	25063
FRANKR	44851	194	749261	4837
BELLUX	29963	434	931465	11012
NIEDL	5964	92	310673	2590
ITAL	24672	483	75692	1269
G BRIT	10054	68	228433	3693
GRIECH			28300	692
PORTUG			228561	800
SCHWED	1063	14	9525	166
SCHWZ	54635	1748	667938	18837
OESTER	532	12	5796	133
TUERK	3504	36	31963	297
UNGARN	4963	69	47720	1030
USA	12513	266	94733	2330
ISRAEL	24385	463	127080	2429
CHINA	3590	115	21308	581
AUSF	53316*	760*	681158*	10526*
GEW DT	989		12071	
LV			1021	16
EU	8983	159	135515	2304
FRANKR	4202	85	43834	820
BELLUX	712	14	9212	270
NIEDL	599	12	19964	412
ITAL			8746	159
DAENM	2052	20	38709	311
GRIECH	1263	19	8333	189
NORWEG			15866	192
SCHWED	174	3	12862	187
SCHWZ	6550	105	82302	1452
OESTER	6579	74	51846	857
LITAU			11984	184
POLEN	17219	120	30099	295
TSCHE			8978	134
UNGARN	4329	40	78482	560
UKRAIN	2035	170	48373	558
RUSSLD	1637	18	95287	1165
S AFR			21825	923
USA			13221	388
PAKIST			6173	300
MALAYS			12824	192
JAPAN	333	7	6116	143
AUSTRL	3850	53	11919	151

5705 00 90

AND FUSSBODENBEL AND SPST N GETUFT

Wichtigste Ursprungs- und Bestimmungs-Laender	DEZEMBER 1994 dt = 100kg	DEZEMBER 1994 1000 DM	JAN./DEZ. 1994 dt = 100kg	JAN./DEZ. 1994 1000 DM
	M2		M2	
EINF	75962*	874*	743079*	14520*
GEW DT	1197		12791	
EV			60	19
AUS LG			2830	74
EU	47351	547	325893	5978
FRANKR	176	22	13261	560
BELLUX	35815	331	204138	3769
NIEDL			33722	562
ITAL	9153	176	21220	361
IRLAND	1638	8	9020	151
DAENM	569	6	15546	253
PORTUG			25886	177
SCHWED			2802	130
SCHWZ	512	16	159816	4893
OESTER	19665	204	133782	1986
USA	1828	56	15022	516
ISRAEL			3063	146
INDIEN	144	19	19724	173
CHINA	3400	14	57586	351
AUSF	106744*	1955*	820817*	14910*
GEW DT	3532		25260	
PV			126	3
EU	94588	1696	654829	11640
FRANKR	283	7	16363	398
BELLUX	37504	567	229636	3463
NIEDL	45312	865	309469	5677
ITAL	668	19	4624	113
G BRIT	5610	134	38695	925
IRLAND			39041	714
DAENM	5115	102	16510	346
SCHWZ	663	16	27564	652
OESTER	240	3	17374	389
UKRAIN	202	4	7863	113
RUSSLD	2940	58	44923	748
SIMBAB	7176	157	29634	639

5799 00 00

NICHT AUFGEGLIED INTRAERGEBNIS KAP 57

Wichtigste Ursprungs- und Bestimmungs-Laender	DEZEMBER 1994 dt = 100kg	DEZEMBER 1994 1000 DM	JAN./DEZ. 1994 dt = 100kg	JAN./DEZ. 1994 1000 DM
EINF	*	*	*	*
AUSF	*	*	*	*

KAPITEL 58

SPEZIALGEWEBE; GETUFTETE SPINNSTOFFERZEUGNISSE; SPITZEN; TAPISSERIEN; POSAMENTIERWAREN; STICKEREIEN

5801 10 00

SAMT-PLUESCH-CHENILLGEW WOLL/TIERH

Wichtigste Ursprungs- und Bestimmungs-Laender	DEZEMBER 1994 dt = 100kg	DEZEMBER 1994 1000 DM	JAN./DEZ. 1994 dt = 100kg	JAN./DEZ. 1994 1000 DM
	M2		M2	
EINF	60476*	1562*	833768*	20906*
GEW DT	354		5386	
PV			1627	38
EU	57214	1399	770345	18838
FRANKR	617	16	12695	324
BELLUX	13318	356	203459	5202
NIEDL	30425	761	354204	8802
ITAL	3231	24	12039	136
G BRIT	9623	242	183709	4300
SCHWZ	2651	144	56762	1926
AUSF	30321*	1057*	392584*	14243*
GEW DT	171		2171	
PV	3871	109	54021	1632
EU	10196	290	168430	5277
FRANKR	1448	26	23212	790
BELLUX	4122	86	73472	1700
NIEDL	2140	86	33180	1288
ITAL	491	22	10893	421
G BRIT	562	30	14258	611
GRIECH	1327	34	2842	106
PORTUG	66	3	4908	226
NORWEG	380	13	2153	115
SCHWED	35	9	7584	362
SCHWZ	3470	98	34290	1604
OESTER	621	33	10561	546
UNGARN			4844	116
UKRAIN			13659	314
SLOWEN	1854	55	8432	273
KROAT			16114	480
TUNES			7250	213
S AFR	1007	27	5565	167
USA	7492	263	73223	2877
CHINA	1813	51	5440	244
JAPAN	928	44	8923	402
AUSTRL	578	41	6736	372

5801 21 00

SCHUSSSAMT USW BAUMW NI AUFGESCHN

Wichtigste Ursprungs- und Bestimmungs-Laender	DEZEMBER 1994 dt = 100kg	DEZEMBER 1994 1000 DM	JAN./DEZ. 1994 dt = 100kg	JAN./DEZ. 1994 1000 DM
	M2		M2	
EINF	41853*	262*	2206397*	6826*
GEW DT	224		7787	
PV			70	1
EU	41774	260	2113923	5470
FRANKR	37544	200	2011361	5487
BELLUX	3107	48	24121	378
NIEDL	1043	9	48504	398
ITAL	80	3	29937	207
TSCHE			82615	203
AUSF	15494*	129*	622982*	4637*
GEW DT	76		2429	
PV	323	3	193323	1822
EU	9547	83	398958	2488
FRANKR	5098	31	247343	1279
NIEDL	370	4	66867	456
PORTUG	114	1	62001	543
POLEN	3250	20	116837	980
SLOWAK			50659	424
UNGARN			9374	131
SLOWEN			22820	273

5801 22 00

RIPPSCHUSSSAMT USW BAUMW AUFGESCHN

Wichtigste Ursprungs- und Bestimmungs-Laender	DEZEMBER 1994 dt = 100kg	DEZEMBER 1994 1000 DM	JAN./DEZ. 1994 dt = 100kg	JAN./DEZ. 1994 1000 DM
	M2		M2	
EINF	529099*	1844*	4814447*	28515*
GEW DT	1623		14782	
PV	45099	276	249492	1242
AUS LG	336	1	280611	807
EU	123811	728	2444630	18209
FRANKR	16459	191	931158	6405
BELLUX	14745	72	168794	995
NIEDL	67476	197	119293	531
ITAL	24485	260	1036661	9369
IRLAND			5995	105
PORTUG			26076	120
SPAN	666	8	140568	581
SCHWZ			24188	191
TSCHE	268604	708	1361658	4873
RUSSLD			84622	185
BRASIL	135244	393	455313	1437
TAIWAN	272	3	373324	1338
HONGK			29383	129
AUSF	465573*	3834*	13024005*	106277*
GEW DT	1662		45094	
PV	83271	704	2978810	25955

Wichtigste Ursprungs- und Bestimmungs-Laender	DEZEMBER 1994 dt = 100kg	DEZEMBER 1994 1000 DM	JAN./DEZ. 1994 dt = 100kg	JAN./DEZ. 1994 1000 DM
EU	212200	1541	7229950	54651
FRANKR	33528	69	1366525	9010
BELLUX	1298	17	399565	4181
NIEDL	19852	171	748825	6151
ITAL	14216	154	667770	4602
G BRIT	123884	918	2637379	18551
DAENM	1329	15	154694	1312
GRIECH	2727	28	158617	1211
PORTUG	12475	137	958443	8178
SPAN	2734	30	138636	1395
NORWEG	1748	14	31300	318
SCHWED	169	2	65538	868
FINNL	727	14	99026	1138
SCHWZ	12461	110	114000	1152
OESTER	3038	47	263449	2670
MALTA	3	1	40448	370
TUERK	4077	23	110944	1102
LETTLD			40897	361
POLEN	10782	161	598322	5870
TSCHE	8774	98	177098	1857
SLOWAK	4686	42	73018	648
UNGARN	18127	120	344238	2701
RUMAEN	33937	244	610071	5077
BULGAR	900	13	62118	827
UKRAIN	5991	46	162977	1247
W RUSS			78116	374
RUSSLD	2436	21	109092	825
SLOWEN	184	2	88580	1018
KROAT	1598	25	166064	1578
MAZED	40	1	140860	1144
MAROKK	3414	29	439993	3380
TUNES	47238	297	1081554	8201
MAURIT	20585	155	94347	686
S AFR	8975	70	80445	632
KANADA	61504	266	139780	766
ZYPERN			22477	159
ISRAEL			51880	350
THAIL	89	1	20080	186
PHILIP			32190	309
SKOREA	9	2	50154	653
JAPAN	2174	49	191155	3046
TAIWAN	12	1	8445	153
HONGK	41	5	89430	1372
AUSTRL	5289	61	30188	327
NEUSEE	1785	15	12995	107
5801 23 00				
AND SCHUSSSAMT/PLUESCH BAUMWOLLE				
	M2		M2	
EINF	8539*	93*	211258*	2493*
GEW DT	30		784	
PV				2
EU	2397	49	126700	1560
FRANKR	155	2	14435	127
NIEDL			27983	199
ITAL	2191	45	83856	1215
SCHWZ			9385	176
TUERK	5828	41	73697	716
AUSF	28972*	376*	285088*	4099*
GEW DT	148		1211	
PV	371	7	115331	1848
EU	24862	300	106334	1837
FRANKR	8871	127	57080	833
BELLUX	13347	138	14065	147
ITAL	623	13	5760	109
GRIECH	300	5	22787	372
SCHWZ	15	2	3594	124
OESTER	1566	28	5560	116
MALTA			6942	148
POLEN	364	6	55153	701
UNGARN			14857	147
RUMAEN			10006	178
UKRAIN			29853	316
SLOWEN	361	6	3877	101
TUNES			9652	120
5801 24 00				
KETTSAMT/PLUESCH BAUMW N AUFGESCHN				
	M2		M2	
EINF	3264*	94*	13413*	362*
GEW DT	23		90	
EU	1901	58	7726	217
BELLUX	1459	44	5214	148
SCHWZ	1363	36	5067	132
AUSF	18861*	114*	133918*	902*
GEW DT	111		671	
PV	18800	111	118116	750
EU	61	3	834	22
TSCHE	18800	111	109759	624
TUNES			18208	113
5801 25 00				
KETTSAMT/PLUESCH BAUMW AUFGESCHN				
	M2		M2	
EINF	92342*	1147*	1863150*	20971*
GEW DT	372		6908	
PV			404	6
AUS LG	1389	6	3797	46
EU	54820	701	1411541	14850
FRANKR	854	30	56761	810
BELLUX	5380	113	68787	1230
NIEDL	28905	307	453737	4455
ITAL	12236	188	268299	3773
G BRIT	4375	36	103799	950
PORTUG	2390	19	461346	3522
SCHWZ	697	22	8982	324
OESTER	26568	285	373618	5118
TUERK	8491	123	57032	526
AUSF	336980*	5281*	5160795*	86407*
GEW DT	1158		17714	
PV	4482	64	444392	7243
EU	173184	2559	2778990	41063
FRANKR	37619	654	545161	9742
BELLUX	4819	109	97374	2018
NIEDL	32800	437	440897	5705
ITAL	28314	407	333423	4703
G BRIT	19370	245	743725	9884
IRLAND	548	8	37803	643
DAENM	1167	21	15101	297
GRIECH	19100	243	179382	2392
PORTUG	7480	130	98074	1680
SPAN	21950	305	285080	3998
KANARI	2005	41	12089	162
NORWEG	364	23	8885	220
SCHWED	1627	63	49005	970
FINNL	5288	103	50678	920
SCHWZ	9479	181	70057	1697
OESTER	42621	669	589159	9523
TUERK			38892	337
POLEN	147	10	103983	1809
TSCHE	5234	56	62398	1126
SLOWAK	251	8	38143	565
UNGARN	559	18	166683	4627
RUMAEN			58795	773
BULGAR			43834	452
UKRAIN			21019	336
RUSSLD	14	6	7903	110
SLOWEN	146	13	42689	787
KROAT	18	7	36202	721
MAZED			10041	111
MAROKK	41	1	9776	138
TUNES	6866	28	45291	497
S AFR	5534	144	38705	947
USA	3116	120	31989	1001
BRASIL	2767	68	10311	189
ARGENT	15140	197	25132	381
LIBAN	8240	95	36920	611
ISRAEL	18183	238	96189	1520
SAUDIA			11723	182
CHINA			26045	457
SKOREA	926	16	29364	792
JAPAN	10024	246	197889	5008
TAIWAN	1823	25	148173	2959
HONGK	15081	180	157108	3645
AUSTRL	4911	125	30784	775
5801 26 00				
CHENILLEGEWEBE AUS BAUMWOLLE				
	M2		M2	
EINF	13017*	198*	114517*	1861*
GEW DT	58		579	
LV			12	1
EU	11227	157	95985	1336
BELLUX	5873	75	72552	968
ITAL	5326	80	22684	323
OESTER	937	31	12230	413
AUSF	32218*	1129*	344514*	11218*
GEW DT	216		1987	
PV	549	21	10287	287
EU	8300	221	65969	1700
FRANKR	1444	46	16136	415
NIEDL	588	17	13797	394
ITAL	2662	68	18480	566
G BRIT	1959	47	4600	117
DAENM	1190	40	8117	272
SCHWZ	61	16	6443	421
OESTER	3193	129	25267	987
POLEN	477	19	8584	146
USA	15228	468	140814	4107
SAUDIA	75	4	7467	185
JAPAN	3438	223	72787	3249
5801 31 00				
SCHUSSSAMT USW CHEMFAS N AUFGESCHN				
	M2		M2	
EINF	3179*	37*	104922*	593*
GEW DT	17		326	
EU	3179	37	93061	494
FRANKR	1537	15	50704	192
ITAL	478	10	34226	244
AUSF	8809*	64*	59776*	186*
GEW DT	57		291	
PV	8799	63	56709	134
EU	10	1	2862	41
POLEN	8799	63	56362	123
5801 32 00				
RIPPSCHUSSSAMT USW CHEMF AUFGESCHN				
	M2		M2	
EINF	11099*	54*	194436*	1255*
GEW DT	35		685	
PV			1195	25
EU	8973	28	180056	1121
FRANKR	8769	26	146483	564
NIEDL			16831	288
GRIECH			3891	109
AUSF	21468*	308*	481305*	7937*
GEW DT	91		1892	
PV	8910	137	251793	4486
EU	11129	186	189633	2755
FRANKR	215	2	6920	117
BELLUX	598	10	21239	383
NIEDL	669	12	30375	611
G BRIT	6275	54	85605	986
GRIECH	3361	74	10193	205
PORTUG			27689	383
POLEN	1395	16	26896	374
RUMAEN			137627	2697
KROAT			12125	209
TUNES	5365	89	66408	1108
PHILIP			8087	189
5801 33 00				
AND SCHUSSSAMT/PLUESCH CHEMFASERN				
	M2		M2	
EINF	22605*	311*	314059*	3229*
GEW DT	123		1252	
AUS LG	357	2	2927	16
EU	18634	280	166810	2116
FRANKR	1412	44	12297	204
BELLUX	4944	128	58774	1017
ITAL	3688	42	38236	445
SPAN	5150	40	42126	324
TSCHE	3604	29	61147	388
SKOREA			60355	495
AUSF	8540*	155*	182628*	4302*
GEW DT	29		575	
PV	443	13	49557	968
EU	406	12	23845	492
ITAL	186	4	14310	187
PORTUG	185	7	6409	213
OESTER			7194	214
POLEN	5	1	9054	240
UNGARN			8368	107
RUMAEN			19204	238
TUNES	7500	125	95300	2474
INDONE	438	12	7708	207
5801 34 00				
KETTSAMT USW CHEMFASER N AUFGESCHN				
	M2		M2	
EINF	20342*	148*	252508*	2145*
GEW DT	91		1303	
EU	19831	145	241126	2015
BELLUX	14745	107	207913	1796
NIEDL	5085	36	30960	191
OESTER			10025	112
AUSF	942*	19*	113699*	1661*
GEW DT	7		674	
PV	872	18	35346	531
EU			2803	31
TSCHE	872	18	30222	516
UNGARN			7845	141
RUMAEN	70	1	55189	569
S AFR			11782	248
5801 35 00				
KETTSAMT USW CHEMFASER AUFGESCHN				
	M2		M2	
EINF	546785*	5542*	6036268*	69378*
GEW DT	2801		31351	
PV	1999	62	7469	181
AUS LG	2403	25	9753	94
EU	493920	5509	5402115	62193
FRANKR	54480	768	211536	4373
BELLUX	376012	4290	4471970	49322
NIEDL	13308	183	81108	1084
ITAL	29990	374	492346	5723
G BRIT	5481	41	17046	225
IRLAND	13236	147	111880	1298
SPAN	1273	12	14293	164
SCHWED	320	5	4340	118
SCHWZ	8617	281	98037	2834
OESTER	612	9	14899	269
SLOWEN	1950	61	22807	313
MAZED			159050	1052
USA	9424	70	17716	126

Wichtigste Ursprungs- und Bestimmungs-Laender	DEZEMBER 1994		JAN./DEZ. 1994	
	dt = 100kg	1000 DM	dt = 100kg	1000 DM
ISRAEL	14894	102	14894	102
CHINA	7713	75	80482	862
SKOREA	8911	93	214779	1420
AUSF	656600*	10449*	8305533*	131681*
GEW DT	3003		38584	
PV	80220	1631	1077969	18739
EU	202257	3542	3209315	55902
FRANKR	51678	979	877459	16267
BELLUX	13938	185	261472	3675
NIEDL	10644	193	208096	3616
ITAL	69267	1218	720495	13934
G BRIT	29970	498	661194	10344
IRLAND	99	2	27790	542
DAENM	1267	27	17827	378
GRIECH	6027	140	73893	1703
PORTUG	1231	24	38018	914
SPAN	18116	276	325074	4527
NORWEG	2133	57	13129	388
SCHWED	1869	42	50820	1030
FINNL	913	23	38047	655
SCHWZ	8782	416	114723	3514
OESTER	39580	744	374810	8175
TUERK	16983	185	99084	1660
LETTLD	3078	44	27889	393
LITAU	3624	18	76834	443
POLEN	153931	1540	1684147	15726
TSCHE	34854	680	347143	6826
SLOWAK	3266	47	47624	691
UNGARN	42633	980	287133	5736
RUMAEN	55377	476	523796	5926
UKRAIN	18095	214	44481	616
RUSSLD			49430	441
SLOWEN	2331	48	232139	5502
KROAT	402	42	58815	1044
MAROKK			27322	298
TUNES	8594	111	29124	386
AEGYPT	5906	32	16203	100
SENEG	9	1	20242	108
KENIA			36870	184
MAURIT			16345	266
S AFR	4229	86	98867	1219
USA	1805	60	61830	2038
KANADA	210	12	7681	229
COSTA	1810	12	9037	137
BRASIL	9814	314	21878	634
ISRAEL	19	3	62873	304
JORDAN	1677	13	14868	112
SAUDIA	188	9	71688	1226
A EMIR	619	17	44677	728
THAIL			5338	121
INDONE			3986	130
CHINA	25	4	5609	167
SKOREA	364	16	52491	1312
JAPAN	8987	222	94431	2638
TAIWAN			24546	590
HONGK	5483	155	115643	2978
AUSTRL	1999	40	34913	899
NEUSEE	5866	101	66427	969

5801 35 00

CHENILLEGEWEBE AUS CHEMIEFASERN

	M2		M2	
EINF	176739*	2344*	1159412*	16038*
GEW DT	970		5170	
EU	172362	2283	1122727	15374
BELLUX	50938	843	558797	7489
NIEDL	8083	52	13266	179
ITAL	103251	1386	540181	7540
SCHWED	870	20	16284	417
OESTER	737	11	14423	148
AUSF	84749*	1299*	1073077*	15163*
GEW DT	405		4903	
PV	16875	234	195784	2766
EU	38272	317	579867	6222
FRANKR	2685	34	91578	780
BELLUX	1187	12	58956	555
NIEDL	29387	217	338305	3819
ITAL	2586	33	53043	680
G BRIT	1535	12	16327	148
DAENM	237	3	12959	171
SCHWZ	9147	307	102899	2497
OESTER	6393	102	61416	1504
POLEN	1517	21	18009	252
TSCHE	16629	264	195915	2697
UNGARN	894	12	21807	307
USA	336	16	4849	250
SINGAP	7078	144	31225	594
HONGK	4080	99	8252	117

5801 90 10

SAMT PLUESCH CHENILLEGEW A FLACHS

	M2		M2	
EINF	3859*	119*	28119*	689*
GEW DT	23		146	
EU	3340	114	27800	684
FRANKR	567	33	6744	218
ITAL	2773	81	21759	487
AUSF	4023*	177*	48790*	2113*
GEW DT	24		279	
PV			3842	146
EU	1290	48	16710	636
FRANKR	772	26	8315	267
NIEDL	46	2	2027	105
OESTER	1475	68	11510	601
UNGARN			3098	123
USA	1070	43	11039	405

5801 90 90

SAMT PLUESCH USW AND SPINNSTOFFE

	M2		M2	
EINF	2380*	29*	31274*	562*
GEW DT	7		128	
AUS LG			404	57
EU	2350	28	22143	414
FRANKR	626	8	11781	183
ITAL	406	7	6102	146
AUSF	4423*	152*	108974*	1993*
GEW DT	34		481	
PV			51359	367
EU	928	36	12468	305
FRANKR	622	30	2878	121
TSCHE	721	34	63902	615
KROAT	2080	46	13041	176
USA	584	32	4469	153

5802 11 00

SCHLINGEN-FROTTIERGEWEBE BAUMW ROH

	M2		M2	
EINF	177388*	911*	1676108*	7305*
GEW DT	942		7582	
AUS LG			29545	88
EU	73181	362	654510	2619
BELLUX	1185	14	23616	195
NIEDL	81455	181	666861	1933
PORTUG	17800	148	70521	483
SCHWZ	34833	107	167814	495
OESTER	22283	206	228521	1846
TUERK			5218	123
POLEN			208493	476
MAURIT	9443	34	340816	1489
INDIEN	26063	141	26526	144
AUSF	3702*	43*	361886*	1523*
GEW DT	23		1479	
EU			2317	34
SCHWZ	607	24	10261	128
OESTER			342713	1326

5802 19 00

AND SCHLINGEN-FROTTIERGEWEBE BAUMW

	M2		M2	
EINF	133239*	735*	1208888*	7310*
GEW DT	519		5099	
PV			270	7
EU	6432	126	174288	1609
NIEDL	4914	90	84774	698
ITAL	1000	25	37114	442
PORTUG			80600	169
SCHWZ	1437	19	21622	185
OESTER	6179	91	132698	1106
TUERK	4203	23	34324	183
TSCHE	1304	7	36151	202
SLOWEN	1072	10	26201	203
MAURIT	112612	499	739677	3682
AUSF	332193*	3062*	4056426*	37832*
GEW DT	1844		19221	
EV			41	7
PV	188802	1858	1988605	16419
EU	42779	288	710138	4223
FRANKR	40	1	22898	177
NIEDL	36883	183	560867	2631
G BRIT	26	1	84306	807
PORTUG	3862	82	28739	424
SCHWZ	19736	187	187052	1276
OESTER	39288	291	365702	2673
POLEN	48887	318	681609	4050
TSCHE	64083	603	960674	8178
UNGARN	18888	110	210941	1568
SLOWEN	67877	1102	871383	14471
KROAT	13596	128	110903	1138

5802 20 00

SCHLINGEN-FROTTIERGEW AND SPSTOFF

	M2		M2	
EINF	1690*	39*	22737*	462*
GEW DT	10		128	
PV			505	6
EU	429	22	12523	322
ITAL	429	22	12441	318
AUSF	11385*	79*	53874*	675*
GEW DT	10		146	
PV	147	2	37298	527
EU			869	22
POLEN			9091	302
BULGAR			7208	112

5802 30 00

GETUFTETE SPINNSTOFFERZEUGNISSE

	M2		M2	
EINF	18271*	145*	370944*	1805*
GEW DT	73		1786	
EU	14788	123	364944	1786
BELLUX	123	1	28963	128
NIEDL	7993	28	271847	1047
ITAL	6672	94	64134	591
AUSF	9236*	95*	17872*	207*
GEW DT	44		87	
EU	9000	90	11250	112

5803 10 00

DREHERGEWEBE AUS BAUMWOLLE

	M2		M2	
EINF	4586*	43*	107982*	976*
GEW DT	7		282	
EU	2228	22	48488	458
BELLUX			14718	173
SCHWZ	2328	21	53612	494
AUSF	7736*	59*	210495*	2319*
GEW DT	27		829	
PV	807	11	19636	230
EU	6699	41	106344	795
G BRIT	2091	18	10639	159
DAENM	22	1	52586	341
UNGARN	168	1	6973	148
IRAN			62475	1076

5803 90 10

DREHERGEW SEIDE SCHAPPE/BOURRETTES

	M2		M2	
EINF	*	*	1789*	11*
GEW DT			2	
EU			300	6
AUSF	280*	12*	454*	14*
GEW DT	2		2	
PV			101	1
EU			73	1

5803 90 30

DREHERGEWEBE SYNTH CHEMIEFASERN

	M2		M2	
EINF	1466*	14*	51166*	257*
GEW DT	2		61	
EU			34224	143
AUSF	17944*	185*	244790*	2280*
GEW DT	51		730	
PV	263	11	2343	34
EU	8395	33	131328	823
FRANKR	784	4	18464	200
BELLUX	307	3	13016	188
NIEDL	7304	26	94782	367
SCHWED			25064	127
SCHWZ	56	6	12687	277
OESTER	1120	23	16312	313
S AFR			3436	120
USA	8005	88	39861	398

5803 90 50

DREHERGEWEBE KUENSTL CHEMIEFASERN

	M2		M2	
EINF	*	*	348*	2*
AUSF	*	*	5003*	99*
GEW DT			21	
PV			5000	98

5803 90 90

DREHERGEWEBE AUS AND SPINNSTOFFEN

	M2		M2	
EINF	4635*	15*	51414*	298*
GEW DT	3		72	
EU			1897	18
SCHWZ	4633	15	49291	278

Wichtigste Ursprungs- und Bestimmungs-Laender	DEZEMBER 1994		JAN./DEZ. 1994	
	dt = 100kg	1000 DM	dt = 100kg	1000 DM
AUSF	12303*	69*	96569*	672*
GEW DT	29		344	
PV	8264	37	34736	213
EU			35658	176
NIEDL			18503	108
OESTER	4000	28	18991	194
SLOWEN	8264	37	23088	130
5804 10 11				
TUELL GEKNUEPFT NETZSTOFF UNGEMUST				
	KG		KG	
EINF	6966*	127*	57789*	1198*
PV			64	8
EU	130	1	3479	140
TUERK	6836	126	50592	988
AUSF	1825*	153*	9025*	552*
PV	146	70	287	74
EU	25	4	376	29
OESTER			3865	193
HONGK	344	78	580	175
5804 10 19				
AND TUELLE U NETZSTOFF UNGEMUSTERT				
	KG		KG	
EINF	9700*	341*	43557*	2129*
EU	2618	154	12894	836
FRANKR	1516	121	5336	463
ITAL			2850	180
G BRIT	1102	33	4493	188
SCHWZ	533	67	6100	673
TUERK			14416	373
AUSF	1720*	152*	18858*	1535*
LV			81	4
PV	169	11	2020	124
EU	549	52	6258	507
BELLUX	26	3	1184	102
DAENM	407	36	1216	104
SCHWED	201	24	1433	131
SCHWZ	362	27	1799	145
OESTER	291	27	4239	368
5804 10 90				
TUELLE U NETZSTOFFE GEMUSTERT USW				
	KG		KG	
EINF	1953*	126*	38269*	2256*
EU	1038	69	21373	1079
FRANKR	46	7	6272	295
G BRIT	948	58	9674	592
SCHWZ	97	12	2907	312
OESTER	323	30	9308	674
AUSF	4899*	166*	29036*	1483*
PV	82	9	1321	89
EU	594	85	3735	283
SCHWZ	1109	26	2243	102
OESTER	428	23	8231	394
JAPAN			2632	164
5804 21 10				
FLECHT/KLOEPPELSPITZEN CHEMIEFASER				
	KG		KG	
EINF	748*	122*	9135*	1167*
EU	537	86	5985	747
G BRIT	386	69	3296	608
OESTER	211	34	2602	389
AUSF	396*	37*	7076*	690*
PV	69	9	206	25
EU	66	3	2502	247
OESTER	200	23	3836	332
5804 21 90				
AND MASCHINENGEF SPITZE CHEMIEFAS				
	KG		KG	
EINF	6300*	669*	71856*	9755*
EU	4239	588	55062	8949
FRANKR	1436	366	33838	7013
ITAL	1663	165	9948	739
G BRIT	33	5	7221	972
SPAN	709	40	2099	159
OESTER	144	15	1175	137
MAROKK	1282	46	3617	174
AUSF	6972*	591*	74629*	7211*
LV			175	12
PV	4029	397	37178	4011
EU	411	68	7976	965
FRANKR			1945	142
GRIECH	314	52	3720	515
OESTER	40	5	2737	211
TUERK	14	4	3876	268
LITAU	761	48	1557	175
POLEN	751	115	9933	1279
TSCHE	215	25	3056	403
UNGARN	1510	85	14222	936
UKRAIN			1140	146
W RUSS			1962	225
RUSSLD			346	147
SLOWEN	743	122	7795	1062
KROAT	966	33	5373	292
MAZED	1133	42	5875	346
HONGK	103	14	1064	145
5804 29 10				
FLECHT/KLOEPPELSPITZE AND SPINNST				
	KG		KG	
EINF	3455*	127*	26243*	1379*
EU	268	24	7424	603
FRANKR	167	18	4153	342
G BRIT	36	1	1569	163
OESTER	179	31	2283	298
POLEN	2965	70	13682	363
AUSF	6624*	634*	54790*	5879*
PV	1068	146	9320	1108
EU	1472	177	19116	2065
ITAL	147	32	3654	495
G BRIT	230	19	5446	465
DAENM	807	81	8929	676
SCHWZ	47	8	1101	144
OESTER	1060	113	19102	2026
POLEN	116	24	942	133
TSCHE	47	12	2342	283
UNGARN	761	67	4251	331
SLOWEN	151	40	567	116
HONGK	2478	133	3323	210
5804 29 90				
AND MASCHINENGEF SPITZE AND SPST				
	KG		KG	
EINF	3658*	200*	27225*	2009*
PV			31	4
AUS LG			5	7
EU	1065	125	7766	1166
FRANKR	438	81	4150	785
ITAL	549	42	2750	258
SCHWED	163	5	9371	288
OESTER	68	7	2634	248
POLEN	2151	54	4083	113
AUSF	7652*	484*	52945*	3779*
PV	3761	292	36016	2410
EU	3327	122	6878	438
ITAL	717	24	1718	113
SCHWZ	4	1	2178	136
OESTER	31	3	1271	106
TUERK	1	1	1339	184
POLEN	312	33	3760	467
UNGARN	3337	228	28718	1521
MAROKK	93	9	1178	117
JAPAN	80	6	1668	218
5804 30 00				
HANDGEFERTIGTE SPITZEN				
	KG		KG	
EINF	12573*	734*	39873*	2772*
AUS LG			80	3
EU			3095	134
NIEDL			2784	113
CHINA	12562	731	36616	2516
AUSF	49*	41*	5538*	1790*
EU	32	34	4554	1618
ITAL	30	33	4494	1606
OESTER	9	4	811	242
5805 00 00				
TAPISSERIER HANDGEWEBT/NADELARBEIT				
	KG		KG	
EINF	2654*	193*	40161*	2012*
AUS LG	908	25	17784	424
EU	409	34	8871	453
FRANKR	141	13	1360	212
G BRIT	250	18	3969	156
TUNES	116	37	1700	396
INDIEN	384	15	14003	392
CHINA	1703	94	11243	509
AUSF	974*	62*	25119*	1695*
PV			1609	25
EU	727	40	13573	465
GRIECH	12	2	8061	181
SCHWZ			1863	168
OESTER	5	1	2629	402
POLEN	47	3	2249	103
USA	16	2	860	122
JAPAN	152	14	1462	149
5806 10 00				
BAND A SAMT PLUESCH CHENILLEGEWEBE				
	DT		DT	
EINF	249*	901*	3321*	13294*
PV				1
AUS LG			1	8
EU	178	531	2225	6775
FRANKR	16	44	119	588
ITAL		1	38	284
G BRIT	31	87	335	788
IRLAND	1	16	30	297
SPAN	129	379	1683	4762
SCHWZ	29	166	342	2288
USA	33	181	684	3922
AUSF	123*	552*	1954*	10004*
PV	21	73	382	1792
EU	23	120	360	1884
BELLUX	3	9	90	471
NIEDL	13	50	155	722
ITAL	1	6	19	106
PORTUG	5	42	80	474
NORWEG	12	87	90	460
SCHWED	18	71	252	1022
FINNL	1	4	37	197
SCHWZ	8	32	193	1139
OESTER	16	107	244	1329
POLEN	4	20	73	603
TSCHE	8	29	90	561
SLOWAK	13	29	124	323
UNGARN	5	10	43	192
BULGAR		3	35	106
SLOWEN	2	23	56	486
MAZED		2	52	124
TUNES	5	22	130	418
USA	1	8	13	123
JAPAN	2	32	30	418
5806 20 00				
BAND >5%ELASTOMERGARN/KAUTSCHUKFAEDEN				
EINF	751*	1265*	6401*	15084*
PV	64	32	953	850
AUS LG	1	2	20	24
EU	551	833	3326	8026
FRANKR	358	166	797	2836
BELLUX	18	58	341	1006
NIEDL	20	29	121	411
ITAL	120	406	1850	3229
G BRIT	18	76	108	483
IRLAND	13	67	21	113
GRIECH			21	100
SPAN	6	31	62	163
SCHWZ	13	63	275	1239
OESTER	53	254	766	3776
TSCHE	82	45	1190	1018
MAROKK	28	20	318	250
TUNES	1	8	21	133
TAIWAN	3	10	228	208
AUSF	1208*	4371*	15645*	48918*
PV	323	1070	3171	10897
EU	388	1329	5838	18117
FRANKR	74	201	965	2359
BELLUX	38	117	522	1266
NIEDL	115	374	2010	4896
ITAL	35	100	212	994
G BRIT	11	41	136	658
IRLAND	10	49	227	1110
DAENM	11	36	212	720
GRIECH	32	102	519	1698
PORTUG	60	300	946	4388
SPAN	2	9	89	358
SCHWED	13	53	157	668
FINNL	2	5	63	189
SCHWZ	26	76	422	1206
OESTER	118	454	1180	5279
TUERK	27	92	224	664
LITAU	4	36	64	219
POLEN	68	251	940	2810
TSCHE	85	250	806	2999
SLOWAK	13	41	173	627
UNGARN	52	229	644	2408
RUMAEN	47	124	326	815
BULGAR	14	43	120	283
UKRAIN	11	36	86	238
W RUSS	5	37	56	300
RUSSLD	9	39	180	758
SLOWEN	29	125	395	1380
KROAT	12	73	190	657
MAZED	4	8	46	172
MAROKK	64	208	545	1667
TUNES	90	313	1931	2817
MAURIT	18	61	395	1369
S AFR	4	22	20	121
USA	9	43	52	274

Wichtigste Ursprungs- und Bestimmungs-Laender	DEZEMBER 1994		JAN./DEZ. 1994	
	dt = 100kg	1000 DM	dt = 100kg	1000 DM
ISRAEL	3	24	41	224
PAKIST	1	4	39	110
INDIEN		1	22	118
SRILAN	1	1	43	100
THAIL	9	67	21	146
INDONE	2	16	20	173
CHINA	6	14	80	203
SKOREA	4	23	37	217
JAPAN	19	144	54	398
TAIWAN	3	20	38	247
HONGK	8	51	166	727
N ERM	6	18	29	108
5806 31 10				
BAENDER A BAUMWOLLE M ECHTER WEBKANTE				
EINF	317*	420*	2012*	3187*
PV	4	22	36	184
EU	28	83	282	741
FRANKR	2	16	42	189
BELLUX	6	14	82	123
ITAL	14	39	116	334
OESTER		7	28	231
TUERK	13	43	317	271
TSCHE	26	87	242	536
UNGARN	8	36	42	261
USA	1	8	37	166
PAKIST	243	182	1022	638
AUSF	308*	1363*	3657*	17010*
PV	58	278	707	2897
EU	74	454	948	6527
FRANKR	3	43	112	812
BELLUX	9	84	94	549
NIEDL	28	99	231	899
ITAL	4	44	148	1747
G BRIT	4	22	32	261
DAENM	13	84	138	647
GRIECH	2	11	41	103
PORTUG	6	48	104	678
SPAN	2	52	42	613
NORWEG	1	12	11	101
SCHWED	3	12	70	192
SCHWZ	10	48	113	531
OESTER	13	89	233	1255
TUERK		7	23	179
POLEN	31	131	319	1094
TSCHE	7	44	75	348
UNGARN	12	39	309	804
RUMAEN	11	81	15	113
SLOWEN	6	11	30	108
KROAT		6	14	127
MAROKK	11	48	106	842
TUNES	11	26	123	563
AEGYPT			8	112
USA	51	171	212	1122
SAUDIA	1	6	255	516
PHILIP	9	31	75	212
HONGK	40	114	615	1689
5806 31 90				
ANDERE BAENDER AUS BAUMWOLLE				
EINF	59*	210*	708*	2765*
PV			1	2
EU	46	146	399	1291
FRANKR	16	58	60	178
NIEDL	20	46	136	339
ITAL	1	15	74	358
G BRIT	9	26	103	315
SCHWED	4	7	55	122
SCHWZ			49	284
OESTER	1	29	27	209
USA	2	6	64	284
TAIWAN	6	13	41	221
AUSF	470*	1643*	3562*	12813*
EV			11	80
PV	111	378	897	3638
EU	115	265	1215	3334
FRANKR	36	70	411	706
BELLUX	3	12	23	120
NIEDL	27	51	228	723
ITAL	1	6	23	102
G BRIT	40	96	215	621
DAENM	1	5	86	229
GRIECH	3	13	37	128
PORTUG	4	13	60	216
SPAN			150	462
SCHWZ	12	56	138	564
OESTER	49	160	263	1060
TUERK	9	36	60	280
POLEN	76	186	464	1562
TSCHE	28	99	246	675
SLOWAK	6	14	63	183
UNGARN	18	121	218	1299
RUMAEN	23	112	116	666
SLOWEN	10	46	82	367
KROAT	2	11	56	216
MAZED	1	4	11	101
MAROKK	100	446	188	781
TUNES	8	23	158	486
S AFR		2	70	181
HONGK		1	19	123

Wichtigste Ursprungs- und Bestimmungs-Laender	DEZEMBER 1994		JAN./DEZ. 1994	
	dt = 100kg	1000 DM	dt = 100kg	1000 DM
5806 32 10				
BAND A CHEMIEFASER M ECHTER WEBKANTE				
EINF	3257*	5084*	23575*	41267*
PV	446	204	3150	1409
AUS LG		1		12
EU	2421	3856	15086	22199
FRANKR	425	1070	2781	7056
BELLUX	243	356	4631	5766
NIEDL	1845	1898	5263	6377
ITAL	7	28	169	436
G BRIT	51	80	1542	1606
IRLAND	3	53	26	162
SPAN	47	70	634	743
SCHWED	2	9	67	112
FINNL	4	5	189	197
SCHWZ	154	898	1481	9915
OESTER	50	112	983	2380
TUERK			200	277
POLEN	14	6	122	149
TSCHE	462	248	3338	1916
W RUSS	2	13	122	472
SLOWEN	10	11	49	139
USA	13	59	200	916
CHINA	122	161	1203	1491
JAPAN		1	217	494
TAIWAN	2	4	240	439
AUSF	3319*	7650*	34680*	84189*
EV			2	5
PV	683	1419	9663	12586
EU	927	2087	12908	31148
FRANKR	104	287	2028	4602
BELLUX	150	322	1406	3911
NIEDL	202	476	2791	7004
ITAL	117	249	2870	5447
G BRIT	149	281	1746	3429
IRLAND	2	6	40	125
DAENM	82	198	798	2891
GRIECH	6	20	287	737
PORTUG	21	150	297	1924
SPAN	94	98	950	1278
ISLAND		1	44	155
NORWEG	13	57	319	1345
SCHWED	221	648	715	2879
FINNL	3	7	142	417
SCHWZ	208	488	2794	6804
OESTER	473	847	4647	11328
MALTA	40	59	330	462
TUERK	17	58	295	1063
LITAU	15	35	75	284
POLEN	529	731	4407	5948
TSCHE	117	391	997	3061
SLOWAK	33	61	149	378
UNGARN	72	208	652	1784
RUMAEN	60	176	348	1704
BULGAR	6	20	52	189
UKRAIN	8	26	54	423
W RUSS	3	11	47	149
RUSSLD	8	26	67	248
SLOWEN	77	198	767	1907
KROAT	7	30	108	472
MAZED	1	7	158	234
MAROKK	31	217	242	1168
TUNES	53	165	620	1644
S AFR	27	47	200	464
USA	213	366	1583	3279
KANADA	44	80	471	1139
ISRAEL		6	62	221
INDIEN	2	8	164	220
SRILAN	1	5	38	106
THAIL	10	46	53	242
SINGAP	3	14	42	106
JAPAN	6	17	146	558
HONGK	39	143	343	1269
AUSTRL	5	16	226	439
N ERM	4	12	62	159
5806 32 90				
ANDERE BAENDER AUS CHEMIEFASERN				
EINF	1171*	2329*	8016*	26519*
PV	2	4	23	17
AUS LG	8	21	83	220
EU	295	703	1809	5779
FRANKR	13	130	272	1253
BELLUX	173	162	565	1295
NIEDL	56	117	305	694
ITAL	9	26	189	406
G BRIT	21	94	258	742
IRLAND	10	90	140	1248
SCHWED	1	5	65	230
SCHWZ	118	694	1555	8424
OESTER	62	199	512	2726
TUERK	51	37	425	287
TSCHE	387	81	867	198
USA	34	170	539	2438
BRASIL	5	17	41	178
CHINA	1	16	162	543
SKOREA	1	3	53	147
JAPAN	47	222	707	3065
TAIWAN	61	148	950	2234
AUSF	586*	2506*	10592*	40568*
EV			210	568
LV			2	8
PV	98	470	1191	5331
EU	260	864	4172	14531
FRANKR	51	76	505	1341
BELLUX	24	83	599	1615
NIEDL	33	86	779	2708
ITAL	16	71	453	2004
G BRIT	74	183	662	2420
DAENM	22	49	499	1654
GRIECH	6	32	78	513
PORTUG	30	77	399	1333
SPAN	4	8	183	657
NORWEG	12	66	151	923
SCHWED	5	19	95	500
SCHWZ	20	83	310	1159
OESTER	24	100	851	3247
MALTA	3	16	40	179
TUERK	14	43	99	408
LETTLD	1	5	20	169
POLEN	37	147	480	2078
TSCHE	48	294	586	4541
SLOWAK	8	33	59	185
UNGARN	33	181	434	1608
RUMAEN	27	95	221	886
UKRAIN	14	46	54	143
RUSSLD	9	21	284	377
SLOWEN	39	148	284	1317
KROAT	5	28	54	243
MAROKK	3	26	51	205
TUNES	32	142	383	1217
S AFR		2	86	393
USA	19	147	791	3149
MEXIKO			398	346
ARGENT			93	238
ISRAEL	17	93	160	502
INDIEN	33	46	46	209
VIETN			28	131
JAPAN			13	108
HONGK	3	14	34	206
AUSTRL	6	22	52	217
5806 39 00				
BAENDER AUS ANDEREN SPINNSTOFFEN				
EINF	70*	201*	2108*	4566*
PV	13	17	27	73
AUS LG			55	9
EU	48	131	1750	2916
FRANKR		1	29	147
BELLUX	2	13	131	223
NIEDL	15	31	41	123
ITAL	1	4	179	349
G BRIT	3	35	1262	1811
PORTUG	14	26	61	158
OESTER		15	17	294
SLOWEN	1	8	35	218
USA	1	10	47	273
CHINA			70	263
TAIWAN	1	12	74	229
AUSF	2475*	2653*	11500*	22630*
LV			1	3
PV	123	318	1380	4649
EU	1844	1435	4880	8670
FRANKR	1193	870	2171	3122
BELLUX	73	65	321	638
NIEDL	529	379	824	841
ITAL	1	8	101	573
G BRIT	7	12	101	260
DAENM	5	19	68	323
GRIECH		3	21	133
PORTUG	3	20	66	386
SPAN		8	110	340
NORWEG	5	19	61	186
SCHWED	12	35	143	384
FINNL	2	9	65	115
SCHWZ	26	65	259	546
OESTER	374	481	3611	5261
TUERK	8	34	86	480
POLEN	68	121	873	2408
TSCHE	43	85	221	655
SLOWAK	7	24	250	676
UNGARN	19	46	145	457
RUMAEN	9	40	79	380
BULGAR	1	3	43	215
SLOWEN	5	32	37	197
KROAT	1	4	35	227
TUNES	9	45	264	1873
S AFR	8	13	138	245
USA	1	23	45	366
JAPAN	26	21	171	276
5806 40 00				
SCHUSSL BAND PARALLEL GELEGT GARN				
	KG		KG	
EINF	54884*	618*	738526*	8472*
PV	4835	42	9185	89
EU	27724	264	568386	5327
FRANKR	4677	86	134766	1562
NIEDL	22801	168	392843	3199
ITAL -	246	8	38578	983
SCHWED	6512	75	34615	676
KANADA			9298	219
JAPAN	16907	242	118874	2020
AUSF	14098*	291*	177141*	3569*
PV	915	35	3562	146
EU	8403	164	107768	2210
FRANKR	2156	36	35013	641
BELLUX	430	9	6730	140
ITAL	1134	20	31488	638
G BRIT	2400	50	12265	281
SPAN	1184	28	10213	256
SCHWED	82	2	3163	118

Wichtigste Ursprungs- und Bestimmungs-Laender	DEZEMBER 1994		JAN./DEZ. 1994	
	dt = 100kg	1000 DM	dt = 100kg	1000 DM
SCHWZ	569	10	22171	303
OESTER	1492	28	22176	347
TSCHE	1745	49	6469	179
5807 10 10				
ETIKETT USW EINGEWEBT INSCHRIFT/MOTIV				
	DT		DT	
EINF	182*	912*	1500*	9493*
PV	17	169	183	1419
AUS LG				1
EU	142	448	1108	5364
FRANKR	2	9	49	158
BELLUX	3	13	57	331
NIEDL	15	56	126	485
ITAL	119	346	736	3820
G BRIT		1	96	431
SCHWZ	1	42	13	359
OESTER	1	10	20	199
TSCHE	16	163	177	1424
USA	2	7	31	264
BRASIL	6	35	32	315
CHINA	1	21	6	135
TAIWAN	5	71	27	430
HONGK	5	73	52	565
AUSF	768*	7422*	5483*	61779*
PV	145	1805	1234	16184
EU	535	4490	3071	30384
FRANKR	84	958	617	6327
BELLUX	58	669	265	3405
NIEDL	79	1031	482	6984
ITAL	33	375	335	4461
G BRIT	127	262	331	2166
IRLAND	1	19	8	215
DAENM	19	191	185	1935
GRIECH	23	106	361	1662
PORTUG	15	220	182	1914
SPAN	95	639	355	2315
NORWEG	1	15	10	198
SCHWED	6	129	60	1084
FINNL	2	20	19	208
SCHWZ	2	31	82	774
OESTER	16	241	283	3596
MALTA	1	19	4	172
TUERK	12	174	112	1611
LITAU	2	22	20	260
POLEN	36	554	269	4317
TSCHE	31	353	396	4063
SLOWAK	6	52	38	515
UNGARN	13	116	137	1495
RUMAEN	24	234	111	1263
BULGAR	3	33	43	487
UKRAIN	1	20	9	156
MOLDAU	2	11	11	190
RUSSLD	3	51	51	445
SLOWEN	8	124	88	1625
KROAT	6	83	57	992
MAZED	4	35	40	456
MAROKK	6	97	47	636
TUNES	10	134	95	1360
S AFR	1	19	10	140
USA		6	39	541
INDIEN	1	10	29	338
SRILAN	3	50	33	471
VIETN	3	36	22	378
INDONE		8	9	190
CHINA	2	29	47	624
HONGK	8	108	183	1803
N ERM	1	19	14	194
5807 10 90				
ETIKETTEN USW A SPINNSTOFF GEWEBT				
EINF	68*	317*	827*	3848*
LV				2
PV	4	26	61	239
AUS LG	19	18	204	82
EU	33	144	402	2164
FRANKR	4	15	26	108
BELLUX	1	2	28	105
NIEDL		2	20	179
ITAL	19	100	178	1182
G BRIT	1	13	127	470
SCHWED		6	12	197
SCHWZ	3	14	26	121
OESTER	1	12	9	116
TSCHE	4	26	82	226
SLOWEN		6	13	131
USA	20	28	236	299
TAIWAN	1	4	36	285
AUSF	150*	1342*	2047*	15942*
PV	85	706	638	6864
EU	31	212	911	5330
FRANKR	3	37	28	259
BELLUX	2	10	226	666
NIEDL	4	37	209	896
ITAL	4	35	44	292
IRLAND			17	127
DAENM	1	5	80	490
GRIECH	8	30	144	1262
PORTUG	7	43	132	1189
SCHWZ	4	82	81	935
OESTER	9	95	129	1112
TUERK	4	38	47	349
POLEN	38	261	207	1773
TSCHE	11	155	114	1441
SLOWAK	2	17	20	311
UNGARN	10	90	95	896
RUMAEN	15	121	115	1251
BULGAR		7	11	186
UKRAIN	1	9	22	221
RUSSLD	2	8	13	152
SLOWEN	3	19	35	340
KROAT	2	28	31	412
MAZED	1	9	25	244
MAROKK	3	20	25	174
TUNES	9	59	95	610
VIETN		7	5	110
HONGK		8	8	184
5807 90 10				
ETIKETT USW FILZ/VLIESSTOFF UNGEWEBT				
EINF	2*	15*	28*	143*
EU	1	8	23	90
AUSF	152*	827*	2200*	12462*
PV	10	118	183	1628
EU	106	453	1814	7513
FRANKR	76	213	687	1905
BELLUX			290	2369
NIEDL	6	49	141	649
ITAL	4	39	99	498
G BRIT	13	84	141	1002
GRIECH	1	3	48	255
PORTUG	1	24	44	191
SPAN	6	40	86	605
SCHWZ	3	13	51	261
OESTER	1	8	83	343
TUERK	9	75	83	562
POLEN	6	63	85	618
UNGARN	1	12	29	246
RUMAEN	3	15	31	224
RUSSLD	1	8	8	130
SLOWEN		1	15	241
KROAT			21	187
MAROKK		4	24	203
TUNES	2	17	15	166
USA	13	81	114	709
HONGK	1	8	57	424
5807 90 90				
ETIKETTEN USW A SPINNSTOFF UNGEWEBT				
EINF	23*	79*	341*	1585*
PV			1	3
EU	22	65	279	1043
FRANKR	19	46	129	635
ITAL	3	16	76	226
USA		6	33	240
AUSF	219*	579*	2628*	5745*
PV	11	117	127	1466
EU	194	293	2359	2565
FRANKR	176	143	2219	1654
NIEDL	9	71	39	311
ITAL	2	8	21	115
GRIECH	2	19	34	243
SCHWZ	3	14	9	100
OESTER	2	22	29	291
POLEN	4	48	39	398
TSCHE	1	20	34	367
RUMAEN	1	17	6	148
SLOWEN	4	37	17	137
MAZED	1	8	11	130
TUNES		4	26	377
S AFR	1	25	7	168
CHINA	1	5	11	161
HONGK	1	9	17	138
5808 10 00				
GEFLECHTE ALS METERWARE				
	KG		KG	
EINF	58490*	906*	400233*	8586*
PV			436	15
AUS LG	1406	50	4884	222
EU	42573	610	230517	4928
FRANKR	935	71	29181	1426
BELLUX	1322	41	21856	614
ITAL	94	3	3189	182
G BRIT	36980	324	82030	821
SPAN	2786	167	62099	1767
SCHWZ	311	36	36894	1219
OESTER	1687	27	16923	341
TSCHE	5138	72	38720	840
USA	1806	87	6851	330
THAIL	6801	67	34245	406
MALAYS	135	25	4317	361
TAIWAN			11467	121
AUSF	18763*	1876*	269382*	36304*
PV	5653	448	73763	5273
EU	7356	808	118835	22317
FRANKR	1622	368	16968	8568
BELLUX	368	24	3765	221
NIEDL	717	34	22811	1293
ITAL	1406	66	13654	982
G BRIT	798	178	13756	6440
IRLAND			5761	219
DAENM	1376	88	22995	1367
GRIECH	175	11	5619	302
PORTUG	594	27	9159	657
SPAN	313	28	3457	278
NORWEG	129	21	664	103
FINNL	27	3	712	103
SCHWZ	163	17	7411	564
OESTER	1364	142	26831	1736
TUERK	253	27	4172	396
POLEN	2092	130	24886	1614
TSCHE	1503	82	11713	621
UNGARN	659	48	5533	782
RUMAEN	584	47	10391	713
BULGAR	636	46	4623	279
UKRAIN	62	5	3279	296
RUSSLD	167	12	7320	264
SLOWEN	279	21	4750	423
KROAT	150	22	3424	261
MAZED	115	12	1898	234
MAROKK	129	26	1643	287
TUNES	1021	95	6788	550
USA	143	51	7202	912
BRASIL	27	9	2199	1683
INDIEN	82	106	783	987
VIETN	275	29	2281	104
HONGK	305	32	2027	187
5808 90 00				
POSAMENTIERWAREN U AEHNL ZIERWAREN				
	KG		KG	
EINF	14934*	478*	179580*	7245*
LV			41	8
PV	443	2	9325	192
AUS LG			2217	22
EU	6433	293	100735	4866
FRANKR	511	48	20114	1653
BELLUX	1109	46	5438	248
NIEDL	116	4	4158	122
ITAL	3461	132	59987	2415
G BRIT	770	30	7922	303
SCHWZ	217	21	1640	153
OESTER	967	39	9699	194
TUERK	102	4	5130	191
POLEN	16	1	3224	124
TSCHE	2767	30	13404	214
INDIEN	2017	34	10706	333
PHILIP	605	11	4079	138
CHINA	19	5	12677	427
TAIWAN	95	7	9405	240
AUSF	16951*	1101*	186807*	12019*
PV	2146	123	31067	1861
EU	7056	379	62667	3785
FRANKR	1572	76	12815	564
BELLUX	1143	48	6271	391
NIEDL	2034	124	23720	1434
ITAL	59	19	3602	318
G BRIT	1665	61	10243	559
DAENM	374	18	2293	156
GRIECH	42	5	1828	124
PORTUG	70	22	1138	147
SCHWED	198	10	4031	225
SCHWZ	700	30	8004	363
OESTER	804	66	23142	1314
TUERK	56	4	2898	212
POLEN	2327	95	24698	1176
TSCHE	89	10	4038	186
UNGARN	701	39	3537	282
RUMAEN	47	11	712	131
RUSSLD	423	20	5508	138
SLOWEN	22	2	1979	171
MAROKK	46	18	2005	218
TUNES	1246	87	3320	246
USA	1821	205	23580	1885
JAPAN	704	54	6451	592
5809 00 00				
GWB A METALLFAED/GARN F BEKLDG USW				
	KG		KG	
EINF	4882*	327*	64052*	5239*
AUS LG	381	35	3617	400
EU	2443	188	35654	3208
FRANKR	1031	21	8998	187
NIEDL	568	43	25223	2685
ITAL	674	79	3459	313
INDIEN	601	37	17247	1031
JAPAN	1307	104	8723	815
AUSF	932*	79*	12661*	899*
PV	209	3	880	89
EU	414	52	4014	338
NIEDL	248	33	1865	123
SCHWZ	191	16	1829	108
USA	31	3	1286	123
5810 10 10				
AETZSTICKEREI USW WERT >35ECU/KG				
	KG		KG	
EINF	12281*	2238*	145591*	25420*
PV	306	32	2809	277
AUS LG			1	1

Wichtigste Ursprungs- und Bestimmungs-Laender	DEZEMBER 1994		JAN./DEZ. 1994	
	dt = 100kg	1000 DM	dt = 100kg	1000 DM
EU	3847	406	45245	4808
FRANKR	3728	375	43142	4374
ITAL	92	22	1107	171
G BRIT	30	9	597	158
SCHWZ	957	381	10490	5096
OESTER	6956	1373	83065	14389
TUERK			1365	115
POLEN	306	32	2819	281
CHINA	42	17	1112	332
TAIWAN	18	13	749	217
AUSF	11854*	1366*	118533*	14010*
LV			165	21
PV	1327	333	13999	2881
EU	2916	304	35156	3969
FRANKR	48	6	2155	260
BELLUX	390	38	1068	163
NIEDL	966	88	16421	1587
ITAL	176	20	2109	292
G BRIT	946	88	9275	787
DAENM	293	25	1780	190
GRIECH	6	3	940	274
PORTUG	42	32	599	375
SCHWZ	121	21	1956	325
OESTER	4476	408	33680	3292
POLEN	288	51	7046	1385
TSCHE	113	16	1103	161
UNGARN	877	122	3017	613
UKRAIN	54	87	1219	182
RUSSLD	1	1	170	131
SLOWEN	1389	124	8467	650
MAROKK	32	15	625	190
USA	30	8	1116	119
ISRAEL	677	48	17200	1274
JAPAN	266	38	3548	559
5810 10 90				
AETZSTICKEREI USW WERT <3ECU/KG				
	KG		KG	
EINF	8153*	214*	148123*	3860*
PV	99	9	4914	501
AUS LG			91	2
EU	33	2	4963	260
FRANKR	33	2	4861	255
SCHWZ			7838	177
OESTER	7801	199	119566	2628
TUERK			4247	202
POLEN	99	9	4914	501
AUSF	13346*	722*	147477*	7789*
PV	2583	244	14075	1862
EU	241	14	10837	821
NIEDL	116	4	2155	111
G BRIT			3881	210
GRIECH	105	9	2931	311
OESTER	6686	249	108781	4244
TUERK	3630	184	10389	607
POLEN	2313	173	10811	950
BULGAR	30	9	145	122
UKRAIN	30	34	1075	413
5810 91 10				
STICKEREI A BAUMWOLLE >17,5OECU/KG				
	KG		KG	
EINF	15556*	2413*	168417*	28766*
PV	280	34	3126	456
AUS LG	6	5	92	38
EU	1078	247	12953	2684
FRANKR	34	14	1422	407
ITAL	291	76	4447	803
GRIECH	680	146	5809	1495
SCHWZ	3082	620	31765	6243
OESTER	10095	1295	96092	14217
TSCHE	280	34	2155	275
UNGARN			834	167
USA	89	22	434	145
INDIEN	14	1	3823	199
THAIL	8	2	1035	164
CHINA	310	22	6187	444
TAIWAN	597	153	6597	1947
AUSF	5557*	919*	64705*	10277*
EV			128	5
LV	460	41	2201	178
PV	2817	382	29890	4174
EU	760	138	13148	2553
FRANKR	164	18	770	129
BELLUX	45	7	793	128
NIEDL	19	4	415	103
ITAL	157	31	2214	319
GRIECH	41	24	2314	628
PORTUG	243	41	5818	1086
SCHWZ	133	25	3102	589
OESTER	855	104	7398	978
TUERK	25	5	660	121
POLEN	1034	93	8130	780
TSCHE	332	60	4740	698
SLOWAK	12	2	5509	480
UNGARN	420	88	7184	1202
SLOWEN	346	37	1319	232
KROAT	584	66	5812	848
MAZED	425	55	926	174
MAROKK	62	12	1199	199
TUNES	274	63	2871	446
JAPAN	202	147	1072	363
HONGK	13	4	1056	227
5810 91 90				
STICKEREI A BAUMWOLLE <17,5OECU/KG				
	KG		KG	
EINF	4480*	114*	46317*	999*
PV			290	27
AUS LG			8	3
EU	995	20	13111	223
NIEDL	995	20	7360	148
OESTER	2559	69	11804	281
INDIEN			4867	117
INDONE			4598	121
AUSF	4926*	234*	41508*	2332*
PV	1638	113	22588	1561
EU	1689	26	9587	249
GRIECH			5364	134
POLEN	323	47	9306	786
TSCHE	6	3	1891	182
SLOWAK	241	9	3280	125
UNGARN	1053	43	5540	352
KROAT	116	20	1768	183
TUNES	131	45	597	104
5810 92 10				
STICKEREI CHEMIEFASER >17,5OECU/KG				
	KG		KG	
EINF	51537*	6377*	670504*	86026*
PV	954	90	11144	1199
AUS LG			99	51
EU	9125	949	104765	11338
FRANKR	6871	847	81487	8000
ITAL	1217	204	15072	2080
G BRIT	333	47	3271	388
GRIECH	372	37	3263	782
SCHWZ	4313	1200	53246	16389
OESTER	28034	3421	391478	47905
TUERK	7083	325	73328	3155
TSCHE	23	4	2564	178
SLOWEN	546	42	5995	531
KROAT			1726	190
USA	157	15	3712	408
KANADA	26	9	598	134
INDIEN	46	8	2407	1036
INDONE			7327	276
CHINA	707	133	8339	1915
SKOREA	540	27	6992	512
TAIWAN	741	224	6443	1814
AUSF	12570*	1837*	142797*	21935*
LV	8	1	250	25
PV	8136	1222	83664	11016
EU	2439	350	35469	5356
FRANKR	337	44	8003	1123
BELLUX	97	12	5181	860
NIEDL	250	33	8100	782
ITAL	246	73	3271	847
DAENM	79	9	2243	207
GRIECH	548	70	4431	966
PORTUG	594	79	3092	586
SPAN	215	19	2687	226
SCHWZ	400	48	9044	1132
OESTER	772	99	10827	1416
TUERK	508	41	2102	208
POLEN	1972	308	14825	2248
TSCHE	365	118	4349	985
SLOWAK	36	28	1187	259
UNGARN	1145	264	13388	2349
RUMAEN	2565	175	16269	1980
UKRAIN	75	70	4213	1044
RUSSLD			399	124
SLOWEN	712	117	6825	922
KROAT	135	48	3024	736
MAZED	768	81	2811	564
MAROKK	234	28	1138	273
TUNES	9	4	1062	347
USA	70	10	4784	383
SINGAP	122	19	3844	483
JAPAN	123	10	2794	481
5810 92 90				
STICKEREI CHEMIEFASER <17,5OECU/KG				
	KG		KG	
EINF	5833*	141*	120485*	3260*
PV			1576	153
AUS LG			2017	57
EU	1851	66	13925	975
FRANKR	284	21	5164	326
NIEDL	180	5	3642	102
ITAL	1447	40	4700	137
OESTER	3317	62	35629	934
TUERK			17237	498
POLEN			983	104
THAIL	278	6	23718	442
INDONE	291	7	14913	385
TAIWAN			4199	116
AUSF	5133*	134*	42182*	2502*
PV	1257	66	17798	1386
EU	3074	50	14234	804
FRANKR	333	9	4812	214
POLEN	758	36	6025	467
TSCHE	239	9	4173	368
UNGARN	85	10	1794	165
RUMAEN	2	1	1006	104
SLOWEN	9	2	1638	110
KROAT	22	2	2109	185
MAZED	156	11	3782	283
5810 99 10				
STICKEREI AND SPINNST>17,5OECU/KG				
	KG		KG	
EINF	2753*	618*	35747*	7373*
PV	424	39	2074	256
AUS LG	7	3	80	46
EU	316	89	5938	1261
FRANKR	26	11	776	265
BELLUX	145	20	964	158
ITAL	145	28	3112	677
SCHWZ	486	83	4936	745
OESTER	240	24	3787	704
KANADA	145	15	2396	389
PAKIST	297	34	2258	246
INDIEN	643	327	9949	3003
CHINA	7	3	1118	224
TAIWAN	524	61	2996	569
AUSF	1573*	373*	10920*	3636*
PV	339	108	2905	835
EU	540	114	3893	1373
FRANKR	22	9	440	186
NIEDL	81	11	527	172
ITAL	175	31	826	279
DAENM	104	18	559	325
PORTUG	71	18	483	182
OESTER	18	6	902	266
POLEN	129	37	1248	330
SLOWEN	113	26	419	131
MAROKK	71	34	299	106
TUNES	121	62	1070	582
JAPAN	48	18	390	141
5810 99 90				
STICKEREI AND SPINNST<17,5OECU/KG				
	KG		KG	
EINF	111*	6*	4339*	130*
EU			1662	72
AUSF	1995*	75*	17932*	1293*
PV	1995	75	13044	895
EU			4043	298
GRIECH			2413	245
POLEN	1068	49	9172	663
5811 00 00				
SPSTERZ METERWARE EIN/MEHR LAGIG				
	M2		M2	
EINF	7770*	115*	196847*	1822*
GEW DT	38		686	
PV	86	1	10916	142
AUS LG			3000	10
EU	6815	77	121053	834
ITAL	4299	27	85100	487
SPAN	2176	23	9616	112
SCHWED			11171	110
SCHWZ	826	31	14418	351
POLEN	86	1	13531	181
KANADA			14365	142
AUSF	101773*	1082*	3313546*	26505*
GEW DT	465		9234	
PV	41366	405	2310992	15508
EU	13030	144	454079	3795
FRANKR	3088	28	206374	1654
BELLUX	1631	16	13613	161
NIEDL	1219	20	51445	644
ITAL	4925	65	27675	437
GRIECH	1150	8	103195	477
PORTUG	1017	6	50132	401
SCHWZ			5987	132
OESTER	189	18	24809	690
TUERK			33670	520
LETTLD			65717	284
LITAU			17816	115
POLEN	34080	338	1062485	8120
TSCHE	6617	70	171288	1849
UNGARN	4095	37	177490	941
RUMAEN	18787	198	544844	3580
BULGAR	691	9	30732	208
UKRAIN	5370	36	111183	683
W RUSS			30850	134
RUSSLD	5344	45	70281	395
SLOWEN	2219	18	89243	650
KROAT	2510	20	140861	899
MAZED	2026	30	46869	598
TUNES	5012	59	185236	2237

Wichtigste Ursprungs- und Bestimmungs-Laender	DEZEMBER 1994		JAN./DEZ. 1994	
	dt = 100kg	1000 DM	dt = 100kg	1000 DM
5899 00 00				
NICHT AUFGEGLIED INTRAERGEBNIS KAP 58				
EINF	*	*	*	*
AUSF	*	*	*	*
KAPITEL 59				
GETRAENKTE, BESTRICHENE, UEBERZOGENE ODER MIT LAGEN VERSEHENE GEWEBE; WAREN DES TECHNISCHEN BEDARFS, AUS SPINNSTOFFEN				
5901 10 00				
GEWEBE LEIM BESTR BUCHEINBIND USW				
	M2		M2	
EINF	38361*	378*	310626*	3716*
GEW DT	162		1798	
EU	36022	361	290488	3578
FRANKR	1550	12	39404	559
NIEDL	24677	181	190047	2066
ITAL	2785	45	9584	183
G BRIT	7040	123	43543	726
AUSF	91524*	985*	1098917*	12538*
GEW DT	409		5102	
LV	2128	4	4686	11
PV	6264	61	23830	335
EU	54973	533	577599	6498
FRANKR	3836	38	101210	1176
BELLUX	4442	57	46384	587
NIEDL	16077	171	173229	1809
ITAL	8689	69	90532	910
G BRIT	2101	19	44679	603
DAENM	507	5	22842	272
PORTUG	3394	34	11231	176
SPAN	15087	132	83816	875
NORWEG	17	5	14780	215
SCHWED	491	19	5735	146
FINNL	2469	64	92581	730
SCHWZ	7572	85	101037	1116
OESTER	999	30	52492	673
UNGARN	2944	61	24334	376
KROAT			19687	197
USA	8335	92	97765	1078
ISRAEL	5836	16	22145	183
SINGAP			19637	157
HONGK	3804	41	15900	195
5901 90 00				
PAUS/MALLEINWAND STEIFGEW HUTMACH				
	M2		M2	
EINF	20740*	140*	246156*	1652*
GEW DT	181		1745	
AUS LG			58	16
EU	17758	117	232637	1562
FRANKR		1	11994	129
BELLUX	420	3	16750	213
NIEDL	456	12	28262	164
ITAL	16730	77	147640	761
G BRIT	152	24	27680	286
AUSF	135582*	709*	1832950*	9632*
GEW DT	393		6263	
PV	32268	80	215062	668
EU	17762	171	795181	2966
FRANKR	359	4	41588	136
NIEDL	467	3	174895	319
ITAL	402	71	11971	182
G BRIT			617200	2060
PORTUG	15228	79	38258	211
SCHWED	17601	87	118545	882
SCHWZ	59055	323	617620	4381
TUERK	8821	69	50330	394
SLOWEN	29939	44	187238	378
KROAT	2349	6	27361	105
MAZED			14017	136
5902 10 10				
REIFCORDGEW NYLON KAUTSCHUK GETR				
	M2		M2	
EINF	585358*	1509*	6666624*	21293*
GEW DT	1460		19980	
PV			169690	313
EU	494878	1357	6410779	20721
BELLUX	494878	1357	6280927	19824
G BRIT			58860	801
PORTUG			103292	296
TSCHE	60480	152	249596	842
AUSF	54034*	747*	1577762*	9839*
GEW DT	860		11843	
PV	23	3	33	6
EU	46663	690	492457	8067
FRANKR	46573	689	456084	7855
OESTER	7348	54	84867	626
SLOWEN			31561	242
CHINA			132893	132
SKOREA			739830	497
5902 10 90				
REIFCORDGEW NYLON USW N GETRAENKT				
	M2		M2	
EINF	336584*	1707*	113962346*	47488*
GEW DT	2526		44556	
EV			16596	117
PV			18500	165
EU	76489	210	9869020	37950
FRANKR	10408	46	86101	437
BELLUX	18467	84	5244786	23067
NIEDL			840998	2475
ITAL	300	2	110715	553
G BRIT			20375	228
PORTUG	50314	108	3266045	11190
SCHWED	24900	337	551532	3524
TUERK	167185	873	698887	3160
TSCHE			24188	141
UNGARN			18500	165
ISRAEL	48000	287	508500	2432
AUSF	73490*	484*	5239126*	22801*
GEW DT	417		28294	
EV			129816	715
EU	34844	287	2101039	10102
FRANKR	1725	38	206564	1104
BELLUX			1128804	4467
NIEDL	33119	249	748572	4428
FINNL			715841	4195
UKRAIN			686509	528
RUSSLD			73504	306
TUNES			179045	908
PERU			143819	584
IRAN			1017140	4755
ISRAEL	36725	170	136090	608
CHINA			109503	479
5902 20 10				
REIFCORDGEW POLYEST KAUTSCH GETR				
	M2		M2	
EINF	279686*	983*	3764235*	13418*
GEW DT	1002		13570	
EU	279686	983	3761336	13402
BELLUX	279686	983	3746295	13381
AUSF	*	*	176226*	116*
GEW DT			88	
EU			2544	16
SLOWEN			15282	100
5902 20 90				
REIFCORDGEW POLYESTER N GETRAENKT				
	M2		M2	
EINF	12384*	135*	2932731*	14022*
GEW DT	113		13409	
EU	200	1	2805589	12792
BELLUX			2801030	12735
SCHWED	12100	133	121959	1205
AUSF	4764*	33*	570764*	424*
GEW DT	30		301	
PV	552	6	989	15
EU	4212	27	39305	249
G BRIT			14713	101
POLEN			12558	135
5902 90 10				
REIFCORDGEW VISKOSE KAUTSCH GETR				
	M2		M2	
EINF	20442*	95*	51507*	302*
GEW DT	122		363	
EU			741	4
TSCHE	20442	95	50766	298
AUSF	23170*	320*	112140*	976*
GEW DT	261		800	
EV			23986	178
EU			112	2
SLOWEN	23170	320	108128	913
5902 90 90				
REIFENCORDGEW VISKOSE N GETRAENKT				
	M2		M2	
EINF	460013*	2089*	13260387*	62352*
GEW DT	2659		73118	
AUS LG			17	1
EU	365863	1752	13062359	61269
BELLUX	219365	1267	8299972	53030
NIEDL	93116	344	1364320	5786
ITAL	43392	141	72415	534
PORTUG			3324286	21895
SCHWED			13730	267
OESTER			20341	206
TUERK	74926	145	131326	265
ISRAEL	17266	149	17266	149
AUSF	384265*	1993*	5671375*	33403*
GEW DT	1969		31132	
PV	12010	65	19619	154
EU	342255	1928	4345898	24273
BELLUX	230856	1323	2935751	13889
NIEDL	109299	601	1807277	10377
POLEN	12010	65	50237	306
S AFR			968	148
USA			29382	145
IRAN			200110	981
CHINA			616319	4526
SKOREA			402906	2844
5903 10 10				
GEWEBE POLYVINYLCHLORID GETRAENKT				
	M2		M2	
EINF	56756*	361*	571855*	3145*
GEW DT	447		4468	
EU	50497	324	520404	2857
BELLUX	45615	273	478279	2256
NIEDL	1711	30	26285	160
NORWEG	1555	11	7874	107
SCHWED			4747	110
SCHWZ			12674	159
AUSF	537726*	2798*	6354846*	23829*
GEW DT	2296		20008	
PV	138	3	110295	611
EU	135566	960	1864460	8608
FRANKR	7642	25	89004	286
NIEDL	3235	26	110274	730
ITAL	89704	765	293182	2643
G BRIT	27167	82	1107423	4129
DAENM	3185	16	194487	546
SPAN	3634	36	17881	119
SCHWED	10833	130	104772	435
FINNL	2893	15	62726	246
SCHWZ	147131	223	2050417	3435
OESTER	1614	16	84082	622
POLEN	59811	395	416803	2486
TSCHE	4101	60	47112	994
RUMAEN	4360	14	55436	267
USA	83226	531	893190	3021
BRASIL			39840	166
ISRAEL			79870	333
INDONE			97310	388
SINGAP			48206	222
JAPAN			166517	721
TAIWAN	62310	412	213876	1349
AUSTRL	11748	23	18605	147
NEUSEE			33801	147
5903 10 90				
GEWEBE POLYVINYLCHL BESTRICHEN USW				
	M2		M2	
EINF	1038231*	4892*	18576279*	74911*
GEW DT	5156		88104	
EV			94	9
PV			13068	43
AUS LG	8662	30	89899	283
EU	909744	4215	11686236	60998
FRANKR	363802	1838	3407766	16980
BELLUX	74176	415	3752739	18035
NIEDL	26978	255	1023681	7581
ITAL	305942	1665	2852072	17437
G BRIT	98935	51	229674	823
DAENM	3481	39	113143	1007
PORTUG	32952	202	256013	1912
SPAN	5478	20	46100	392
NORWEG	5042	31	73209	881
SCHWED	8355	76	300480	2317
SCHWZ	27216	213	391802	3240
OESTER	1716	20	113880	1083
TUERK			81757	245
TSCHE	1026	5	1001916	1285
UNGARN	9028	21	502689	1558
BULGAR			66146	106
RUSSLD			78698	158
SLOWEN	4695	36	63819	284
USA	11306	100	85921	705
INDIEN	14980	40	47435	161
SKOREA			137696	351
TAIWAN	40449	115	826334	1442
AUSF	1428022*	6951*	18964578*	94316*
GEW DT	8641		110638	
PV	300289	1155	2906768	11680
EU	621169	3038	8509749	40608
FRANKR	72655	453	1041454	5375
BELLUX	136988	670	897653	4625
NIEDL	104894	475	2099045	9617

Wichtigste Ursprungs- und Bestimmungs-Laender	DEZEMBER 1994 dt = 100kg	DEZEMBER 1994 1000 DM	JAN./DEZ. 1994 dt = 100kg	JAN./DEZ. 1994 1000 DM
ITAL	51021	408	1010552	5602
G BRIT	74042	257	1054497	4142
DAENM	9351	69	230001	1455
GRIECH	2045	29	153898	598
PORTUG	56519	343	537583	3761
SPAN	113256	431	1472693	4332
NORWEG	4644	75	340360	2345
SCHWED	14517	74	612216	2580
FINNL	130	15	39728	324
SCHWZ	10065	152	295761	2947
OESTER	49003	263	933244	5332
MALTA	11015	31	92715	371
TUERK	11091	75	319115	1541
LITAU	13652	23	206564	373
POLEN	147638	648	1379856	6208
TSCHE	96720	592	1067193	6699
SLOWAK	6141	33	71086	651
UNGARN	76880	331	596117	3379
RUMAEN	80442	163	493744	1161
BULGAR	9207	46	35854	249
UKRAIN	8425	28	97502	411
SLOWEN	33915	241	449342	2623
KROAT	1220	26	88471	159
MAROKK	252	2	59228	129
TUNES	4563	34	79125	814
AEGYPT	23500	109	157693	502
SENEG	14	2	62101	145
ELFBK			60438	166
GHANA			103915	286
DSBUTI			34000	106
S AFR			61125	275
USA	349	7	240015	1507
JAMAIK			41115	119
BRASIL			14770	208
LIBAN			132513	292
SYRIEN	23200	75	130822	189
ISRAEL	6381	9	252706	650
JORDAN	102779	120	342489	242
SAUDIA	28675	114	122235	305
A EMIR	12	1	51713	130
THAIL	17905	223	67329	849
INDONE			13488	128
MALAYS			11426	103
SINGAP	21	2	42322	329
SKOREA	2848	72	49235	773
JAPAN	4076	56	410719	3767
HONGK	20965	137	135990	1065
AUSTRL	3380	23	236483	657
NEUSEE			143579	751
N ERM	339	41	1292	196

5903 20 10

GEWEBE MIT POLYURETHAN GETRAENKT

	M2		M2	
EINF	53510*	469*	655001*	6882*
GEW DT	158		2776	
PV			337	5
AUS LG			224	2
EU	41589	347	598319	5975
BELLUX	18825	124	109619	814
NIEDL			111920	1644
ITAL	22514	220	359036	3360
SCHWED	4873	48	14240	134
OESTER	1517	3	13675	184
USA			9854	254
SKOREA	6631	70	11647	138
AUSF	70007*	858*	653603*	8327*
GEW DT	231		2477	
PV	33862	374	177976	2173
EU	9716	130	209134	2892
FRANKR	1880	24	31996	468
BELLUX	1246	12	18178	233
ITAL	1299	24	10817	173
G BRIT	390	9	10010	194
PORTUG	3235	43	118731	1504
SPAN	90	2	9367	199
OESTER	6033	105	23998	460
TUERK			25877	206
POLEN	16937	260	75155	1184
TSCHE	179	4	8205	157
SLOWAK	8619	103	56899	716
UNGARN	5428	24	35908	274
RUMAEN	3706	23	12441	100
MAROKK	5549	86	32315	309
TUNES	6389	66	84436	834
USA	915	11	13408	184
INDIEN			10019	171
HONGK	1748	17	18186	226

5903 20 90

GEWEBE POLYURETHAN BESTRICHEN USW

	M2		M2	
EINF	565265*	5697*	5697709*	70410*
GEW DT	2507		28632	
EV			13318	461
PV	166	6	7927	112
AUS LG	7729	26	73007	328
EU	459399	4644	4289497	50343
FRANKR	8418	133	92435	1113
BELLUX	133970	779	637068	4795
NIEDL	31633	336	322722	2590
ITAL	237245	2742	2654390	32429
G BRIT	46111	606	274713	5261
DAENM	204	7	25066	358
PORTUG	1700	39	17357	300
SPAN	104	1	265108	3478
NORWEG	510	6	10769	126

Wichtigste Ursprungs- und Bestimmungs-Laender	DEZEMBER 1994 dt = 100kg	DEZEMBER 1994 1000 DM	JAN./DEZ. 1994 dt = 100kg	JAN./DEZ. 1994 1000 DM
SCHWED			20098	192
SCHWZ	11213	272	137031	4264
OESTER	3973	52	131818	1706
TUERK			127473	2109
SLOWEN	19323	54	225719	1022
TUNES	5760	29	41348	159
USA	18765	225	194268	3182
SKOREA	5698	16	94019	415
JAPAN	14455	340	233199	5965
TAIWAN	5195	38	96153	494
AUSF	1430013*	16269*	12846489*	168764*
GEW DT	5369		61953	
PV	359559	3535	3400249	31172
EU	289434	4160	3904562	70049
FRANKR	45045	634	518993	9923
BELLUX	34875	591	1161602	20735
NIEDL	37929	520	395352	4998
ITAL	73238	1082	624938	13492
G BRIT	11850	207	474570	8792
DAENM	18316	475	145087	3911
GRIECH	1340	23	121543	1127
PORTUG	17572	265	186871	3603
SPAN	18705	351	272017	3391
NORWEG	581	16	8245	258
SCHWED	24400	469	193602	3670
FINNL	3104	55	24517	394
SCHWZ	9315	150	81769	1650
OESTER	37312	751	314380	4993
TUERK	90542	1168	1288807	14472
LETTLD	21849	199	49929	449
LITAU	14150	125	102117	849
POLEN	89919	577	604759	4609
TSCHE	242036	2444	2253078	24818
SLOWAK	3114	41	412279	3392
UNGARN	173186	2157	916703	5732
RUMAEN	23425	214	137597	1395
BULGAR	9396	69	201508	1975
UKRAIN	368	9	190142	491
W RUSS	2334	54	11687	286
RUSSLD	439	8	47919	435
SLOWEN	267468	1862	1170143	14051
KROAT	15038	139	155246	1081
MAZED	66938	546	142771	1147
MAROKK	85	11	69619	245
TUNES	773	32	92978	886
AEGYPT			28311	312
S AFR	12330	186	63933	1281
USA	6160	83	49327	657
KANADA	302	17	13333	332
ISRAEL			46779	157
A EMIR			1299	110
SRILAN	6511	72	11028	132
THAIL	9367	226	43499	1295
INDONE	479	13	13224	272
MALAYS			16289	102
CHINA	3010	44	13216	191
TAIWAN			13808	289
HONGK	28408	268	81580	1169
AUSTRL			10234	316

5903 90 10

GEWEBE M AND KUNSTSTOFF GETRAENKT

	M2		M2	
EINF	360018*	1797*	1667466*	14470*
GEW DT	1203		9008	
PV			60	1
AUS LG	4000	1	6504	26
EU	147370	1585	1196630	12688
FRANKR	38617	459	374909	3270
BELLUX	3973	11	328403	4097
NIEDL	30600	660	179235	2985
ITAL	68261	411	190670	1210
G BRIT	5719	44	123358	1124
OESTER	159277	113	343740	1084
THAIL	2100	21	16416	115
TAIWAN	35185	43	70773	300
AUSF	240134*	1203*	3255160*	14259*
GEW DT	636		9753	
EV	22743	125	368036	2305
LV	13	3	10109	45
PV	43035	337	226063	1057
EU	154439	493	1782139	5771
FRANKR	22711	69	377895	1131
NIEDL	13881	115	365686	1016
G BRIT	94906	179	851548	2466
GRIECH	22743	126	111792	749
SCHWZ	26	6	62969	479
OESTER	911	8	45987	572
MALTA	22117	127	259773	1828
POLEN	25856	231	208940	713
TSCHE	1693	12	13158	153
UNGARN	8	2	30059	534
RUMAEN			20643	100
BULGAR			676229	3277
SLOWEN	650	8	18308	157
TUNES			40419	104
USA	4319	27	10594	126
HONGK	29423	242	31038	264

5903 90 91

GEW CELLULOSDERIV/AND KSTST BESTR

	M2		M2	
EINF	1282988*	6138*	8142672*	67653*
GEW DT	3169		37171	
EV			1097	74

Wichtigste Ursprungs- und Bestimmungs-Laender	DEZEMBER 1994 dt = 100kg	DEZEMBER 1994 1000 DM	JAN./DEZ. 1994 dt = 100kg	JAN./DEZ. 1994 1000 DM
LV	13965	138	14060	145
PV			9133	51
AUS LG	2437	21	50823	552
EU	1214559	5425	6841797	59582
FRANKR	1082989	4355	5748314	44732
BELLUX	9654	345	283000	8156
NIEDL	16997	36	135843	527
ITAL	54304	132	382646	3081
G BRIT	55861	615	208731	2800
SPAN	20537	30	58206	137
SCHWZ	4126	46	53989	773
OESTER	9004	65	310757	1093
TUERK			7180	135
USA	52541	556	534003	4527
JAPAN	2244	43	70287	1396
AUSF	3921398*	19703*	43807222*	216473*
GEW DT	8793		96852	
EV	9560	30	42585	306
LV	389041	1706	2091201	9206
PV	1008428	2471	12198657	35038
EU	983884	5584	15834951	82931
FRANKR	53723	620	1299136	9137
BELLUX	353732	1113	4810424	18981
NIEDL	34936	288	1555889	9383
ITAL	298070	1789	4873647	26452
G BRIT	43636	447	659663	5564
IRLAND	137	1	18616	108
DAENM	66075	891	488553	5427
GRIECH	26639	28	402037	756
PORTUG	104801	365	1691114	6496
SPAN	2132	42	55872	627
KANARI	73	6	37255	231
NORWEG	7849	95	55692	716
SCHWED	229136	1173	1460869	10030
FINNL	94010	569	668524	4960
SCHWZ	309869	1224	2523793	14301
OESTER	281932	1825	2720458	19185
MALTA	18985	40	277712	803
TUERK	115492	606	1687169	7701
LETTLD	57127	37	432611	244
LITAU			73111	161
POLEN	399451	1422	3207334	14153
TSCHE	58669	375	1125045	4196
SLOWAK	85155	280	654362	1910
UNGARN	37531	332	807105	4983
RUMAEN	89599	211	996600	2683
BULGAR	27424	29	475081	728
UKRAIN	29529	2	291894	138
W RUSS	7007	1	301918	111
RUSSLD	1695	5	653968	872
SLOWEN	224332	644	1615626	5687
KROAT	129808	577	1639303	4551
MAZED	35120	15	100258	198
MAROKK	14120	45	79926	200
TUNES	81563	1089	439430	4371
MAURIT	23805	21	142753	311
S AFR			14230	188
USA	357924	2270	2633817	17804
KANADA	52	4	48762	141
MEXIKO	16199	32	100893	200
BRASIL			42974	241
CHILE	19495	29	286868	592
PARAGU	23664	48	114584	230
ZYPERN	220	18	40839	174
SYRIEN			78386	176
JORDAN	9494	25	56787	103
SRILAN	59573	110	556608	1071
THAIL	1044	9	155700	1102
INDONE	2836	21	29912	216
MALAYS			8755	142
SINGAP	44	4	15771	218
PHILIP			6421	248
CHINA			71869	862
SKOREA	2390	18	41071	440
JAPAN	9770	92	15283	200
TAIWAN	29682	542	109872	2185
HONGK	8060	201	160376	2763
AUSTRL	1746	10	24083	170

5903 90 99

AND GEW AND KUNSTST GETRAENKT USW

	M2		M2	
EINF	432671*	2411*	5830127*	40743*
GEW DT	1964		30838	
EV			576	37
PV			1075	13
AUS LG			30066	62
EU	341709	1707	3909224	24526
FRANKR	51145	311	321031	2964
BELLUX	10834	62	340715	2491
NIEDL	121668	349	1470640	6039
ITAL	131196	733	1360490	8652
G BRIT	16592	227	334672	3811
DAENM	7500	2	38654	365
SPAN	2135	16	32234	152
SCHWED	6435	55	53657	516
SCHWZ	5723	133	84193	952
OESTER	27303	201	760108	6359
TUERK	22864	79	260427	979
TSCHE			73704	207
UNGARN			31139	120
SLOWEN	100	1	67888	260
USA	4642	123	298558	5126
ISRAEL			106239	422
THAIL			83803	385
JAPAN	2750	56	24774	480
AUSF	2079952*	5879*	13832166*	66588*
GEW DT	4848		40403	
EV	76883	25	84883	65
PV	237891	1102	1159148	11310

Wichtigste Ursprungs- und Bestimmungs-Laender	DEZEMBER 1994		JAN./DEZ. 1994	
	dt = 100kg	1000 DM	dt = 100kg	1000 DM
EU	1410152	1818	8556183	24622
FRANKR	10633	34	216587	1332
BELLUX	4705	33	214341	1698
NIEDL	1012495	635	2589747	3809
ITAL	14602	169	446080	1057
G BRIT	330808	522	4113664	8724
IRLAND	7228	99	143177	909
DAENM	13945	93	137948	910
GRIECH	1174	5	267821	2745
PORTUG	14547	227	358388	3269
SPAN	15	1	51430	469
NORWEG	147	22	22275	290
SCHWED	2908	58	18111	367
FINNL	24	6	74447	393
SCHWZ	6813	90	113226	1657
OESTER	375	30	115060	1204
MALTA	4393	143	112406	1599
TUERK	2475	65	251162	903
POLEN	309990	777	1436925	4697
TSCHE	21419	279	385992	2694
SLOWAK	10950	116	30250	401
UNGARN	74207	354	683644	4016
RUMAEN	824	26	123421	1271
BULGAR		5	23276	216
UKRAIN	924	12	9698	166
RUSSLD	27249	57	183434	832
SLOWEN	72014	1156	860156	13396
KROAT	8839	40	35250	279
MAZED	124	1	13918	132
TUNES	18956	102	214745	784
AETHIO			10400	128
S AFR	2428	51	11590	265
USA	7566	93	48799	919
KANADA	11632	53	71947	552
BRASIL	27	4	24149	257
ISRAEL	31167	28	146699	179
INDIEN			3537	394
VIETN	10284	110	62894	1649
SINGAP	3358	70	6467	189
CHINA			4965	258
SKOREA	15867	66	25118	190
JAPAN	229	15	10754	178
HONGK	1101	27	52001	501
AUSTRL	27	3	4601	127
5904 10 00				
LINOLEUM AUCH ZUGESCHNITTEN				
	M2		M2	
EINF	2842370*	3284*	33302690*	37240*
GEW DT	8214		95488	
BELLUX			11529	165
ITAL	18848	188	225395	2222
G BRIT	32267	340	222215	2430
SCHWED			49557	440
SCHWZ			13980	185
OESTER			10220	131
INDIEN			114852	769
AUSF	1838596*	3663*	31089958*	57949*
GEW DT	5455		91556	
EINSCHL. 5904 92 00				
5904 91 10				
FUSSBODENBELAG UNTERLAGE NADELFILZ				
	M2		M2	
EINF	397*	6*	8817*	169*
GEW DT	8		200	
OESTER			4115	101
AUSF	*	*	5216*	60*
GEW DT			84	
5904 91 90				
FUSSBODENBELAG UNTERLAGE A VLIESST				
	M2		M2	
EINF	1560*	5*	20405*	130*
GEW DT	9		368	
EU	1560	5	1560	5
INDIEN			18595	124
AUSF	63718*	495*	1198928*	5050*
GEW DT	902		16013	
EU			1016	9
SCHWED	13927	97	91454	652
LITAU	707	6	30102	227
RUSSLD	42436	320	983677	6417
KASACH			49000	423
5904 92 00				
FUSSBODENBELAG M AND SPSTOFFUNTERL				
	M2		M2	
EINF	*	*	22501*	194*
GEW DT			253	
EU			7682	43
AUSFUHR UNTER 5904 10 00				

Wichtigste Ursprungs- und Bestimmungs-Laender	DEZEMBER 1994		JAN./DEZ. 1994	
	dt = 100kg	1000 DM	dt = 100kg	1000 DM
5905 00 10				
WANDVERKLDG SPST PARALLEL UNTERLGGARN				
	DT		DT	
EINF	120*	269*	1529*	3194*
EU	120	269	1491	3135
BELLUX	8	29	265	903
ITAL	110	236	1187	2127
AUSF	330*	504*	2770*	4377*
EU	75	128	1194	1941
FRANKR	67	91	1095	1629
BELLUX	2	10	44	132
SCHWZ	6	12	59	131
OESTER	22	30	432	610
USA	201	273	861	1164
JAPAN	5	21	45	186
5905 00 31				
WANDVERKLEIDUNG AUS FLACHS ROH				
EINF	*	*	*	*
AUSF	*	*	*	*
5905 00 39				
WANDVERKLEIDUNG AUS ANDEREM FLACHS				
EINF	18*	43*	164*	400*
EU	7	16	47	136
SCHWED	11	27	117	262
AUSF	2*	9*	44*	219*
EU		1	10	41
OESTER	1	4	31	164
5905 00 50				
WANDVERKLEIDUNG AUS JUTE				
EINF	*	*	7*	13*
AUSF	6*	5*	167*	261*
EU	2	2	126	222
G BRIT			41	165
5905 00 70				
WANDVERKLEIDUNG AUS CHEMIEFASERN				
EINF	87*	133*	734*	1422*
AUS LG			2	6
EU	86	132	694	1291
ITAL	83	124	508	1127
AUSF	23*	32*	267*	491*
EU	18	22	196	329
FRANKR	9	15	168	268
5905 00 90				
WANDVERKLEIDUNG AUS AND SPINNSTOFFEN				
EINF	93*	153*	1357*	2691*
EU	22	46	663	1022
BELLUX	12	30	132	296
G BRIT	7	13	498	611
SCHWED	18	42	425	983
SCHWZ	12	21	50	117
OESTER			86	361
USA	32	28	106	156
AUSF	12*	36*	179*	602*
EU	6	14	65	240
5905 10 10				
KLEBEBAENDER MIT EINER BREITE <10CM				
EINF	2166*	1513*	19109*	15372*
EV		2		8
LV			1	4
PV		1		2
AUS LG	78	57	331	323
EU	696	535	5958	5377
FRANKR	3	17	79	341
BELLUX	11	45	280	1076
NIEDL	20	11	239	237
ITAL	115	119	830	833
G BRIT	549	343	4829	2887
OESTER			32	274
USA	980	582	7956	4989
KANADA	23	15	344	213
SKOREA	233	104	463	270
JAPAN	224	257	3966	3881
TAIWAN	2	8	343	255
AUSF	3232*	4887*	41893*	56818*
PV	120	499	959	2652

Wichtigste Ursprungs- und Bestimmungs-Laender	DEZEMBER 1994		JAN./DEZ. 1994	
	dt = 100kg	1000 DM	dt = 100kg	1000 DM
EU	1743	1765	26420	27693
FRANKR	173	242	3178	5086
BELLUX	895	433	14945	7785
NIEDL	165	245	1977	3044
ITAL	18	49	1337	2866
G BRIT	68	115	970	1555
IRLAND	167	208	313	487
DAENM	58	72	904	1301
GRIECH			59	128
PORTUG	115	257	1094	3008
SPAN	87	144	1642	2733
SCHWED	130	211	1716	2362
FINNL	9	17	190	361
SCHWZ	186	200	2346	3078
OESTER	190	377	2264	4298
TUERK	292	453	2595	4626
POLEN	163	268	1342	2176
TSCHE	145	261	728	1382
SLOWAK	1	6	74	147
UNGARN	165	551	1625	3704
RUSSLD	2	8	81	365
SLOWEN	6	49	61	208
KROAT	5	30	107	329
TUNES	26	82	462	1053
S AFR			91	171
USA	20	130	369	1083
MEXIKO	49	268	575	1632
BRASIL	1	5	85	177
INDIEN	7	15	46	167
JAPAN	3	17	121	369
HONGK	11	42	125	365
5906 10 90				
KLEBEBAENDER MIT EINER BREITE>10-20CM				
EINF	68*	63*	786*	742*
AUS LG			5	6
EU	54	48	289	219
ITAL	40	34	223	168
SCHWZ	4	6	82	157
USA			246	230
AUSF	11*	19*	83*	401*
PV				10
EU	2	5	19	34
SCHWZ			38	292
5906 91 00				
KAUTSCHUTIERT GEWEB A GEWIRK/GESTRICK				
EINF	383*	1352*	4198*	22194*
AUS LG	32	16	69	37
EU	7	13	206	292
ITAL			131	132
G BRIT	3	7	53	124
SCHWZ	181	1214	3305	20776
JAPAN	14	50	281	711
TAIWAN			102	192
AUSF	80*	244*	1409*	3701*
PV	13	24	192	324
EU	16	74	321	1143
FRANKR		3	98	463
NIEDL	2	17	22	100
DAENM	4	5	48	134
PORTUG	5	14	68	185
SCHWZ	12	34	63	169
OESTER	12	68	128	515
POLEN	2	7	33	112
TSCHE	3	8	75	190
UNGARN	22	22	275	523
W RUSS			92	176
INDONE			83	134
5906 99 10				
GEWEBAEHNL ERZEUGN I S ANM 4C/KAP 59				
EINF	2171*	1925*	36181*	30116*
EU	2171	1925	34986	29257
FRANKR	1950	1733	33502	28074
NIEDL			106	122
ITAL	133	140	1037	802
G BRIT			122	115
SPAN	88	52	219	144
TUERK			987	704
ISRAEL			167	116
AUSF	20109*	12912*	231867*	151914*
PV	16	17	84	290
EU	20090	12890	230657	150550
FRANKR	14988	9417	176274	113629
ITAL	1137	740	13404	9178
G BRIT	3637	2418	36143	24805
SPAN	428	315	4728	2913
POLEN	6	9	48	227
SLOWAK			127	122
USA			861	784
5906 99 90				
AND KAUTSCHUTIERTE GEWEBE ALS IN 5902				
EINF	1071*	1980*	15401*	26642*

Wichtigste Ursprungs- und Bestimmungs-Laender	DEZEMBER 1994 dt	DEZEMBER 1994 1000 DM	JAN./DEZ. 1994 dt	JAN./DEZ. 1994 1000 DM
EV			897	3196
LV			469	1763
PV	2	4	6	42
AUS LG	72	67	637	772
EU	771	1379	10616	15888
FRANKR	13	21	941	1670
BELLUX	11	13	177	313
NIEDL	11	43	1489	1293
ITAL	11	12	1138	997
G BRIT	480	1065	4742	9783
IRLAND	20	60	84	178
GRIECH			1442	1173
SPAN	254	163	490	337
SCHWZ	43	247	344	1025
USA	104	169	3304	8382
KANADA	55	20	301	130
SKOREA	65	119	439	536
JAPAN			198	340
AUSF	6276*	7563*	63338*	82870*
EV	828	682	7388	6114
LV			116	207
PV	85	132	1497	2473
EU	3624	4234	34227	44826
FRANKR	195	315	3935	7032
BELLUX	141	222	1721	2888
NIEDL	514	672	5177	6435
ITAL	362	532	5552	6935
G BRIT	275	510	2848	5529
IRLAND	9	21	219	586
DAENM	38	76	1874	4988
GRIECH	1644	1310	7720	6350
PORTUG	17	27	724	1090
SPAN	28	59	457	1013
NORWEG	208	195	3821	3864
SCHWED	17	36	283	601
FINNL	245	274	2217	2407
SCHWZ	125	226	1023	2107
OESTER	152	235	1691	3116
TUERK	15	64	229	669
POLEN	49	51	332	669
TSCHE	12	20	409	820
SLOWAK	5	11	79	172
UNGARN	38	89	1390	1649
RUMAEN	31	66	296	555
BULGAR	383	343	2173	1838
RUSSLD		2	201	441
SLOWEN	185	186	3015	2849
KROAT	24	33	262	370
MAROKK	3	6	121	117
TUNES	5	20	67	163
AEGYPT	8	29	90	231
MOSAMB			108	127
S AFR	4	9	186	358
USA	582	874	6346	8532
KANADA	15	40	391	435
MEXIKO	1	16	108	420
BRASIL			1041	2364
CHILE	205	190	463	489
ARGENT			42	122
IRAN	2	3	48	248
ISRAEL	15	30	599	685
SAUDIA			48	139
INDIEN	85	81	451	452
THAIL	1	3	83	209
SINGAP	5	4	141	185
SKOREA	6	17	128	277
JAPAN	22	36	225	462
HONGK	125	303	270	640
AUSTRL	51	104	353	755

5907 00 00

GEW GETRAENKT USW BEMALT F DEKORAT

	M2		M2	
EINF	2610332*	15814*	22687278*	163618*
GEW DT	8490		84980	
EV	287394	730	2035378	5886
LV			118909	821
PV			28884	306
AUS LG	96852	567	771900	4438
EU	426054	2952	4802948	38040
FRANKR	8894	71	69701	572
BELLUX	212770	859	1973748	9870
NIEDL	76467	979	1295924	15072
ITAL	63888	432	685617	5163
G BRIT	23872	183	187080	1505
DAENM	8321	40	41152	247
SPAN	41418	394	582133	5843
SCHWZ	619	12	11722	190
OESTER	1989	24	21585	312
POLEN	33	5	17690	127
SLOWAK			11536	148
USA	1787371	10440	14114562	80051
KANADA	326487	2070	3351639	32380
MEXIKO	19089	78	39669	203
ISRAEL	7209	50	29238	241
INDIEN	61269	106	74199	136
CHINA			28640	178
SKOREA			59674	165
JAPAN	1570	38	63665	1226
AUSF	1071735*	6939*	8941419*	72358*
GEW DT	2758		31077	
EV	23374	328	42700	536
LV	438	21	87184	452
PV	129812	1042	1458146	11427
EU	48986	603	932862	7282
FRANKR	6775	47	87382	854
BELLUX	18978	339	123718	1289
NIEDL	10297	47	324056	1404
ITAL	3877	41	108037	915
G BRIT	7117	51	201840	1541
DAENM	3067	24	29940	231
GRIECH	480	16	42206	289
PORTUG	1698	38	46398	347
SPAN			55859	394
NORWEG	3720	34	54245	334
SCHWED	3355	29	9587	107
FINNL	292	11	16145	185
SCHWZ	8287	90	148869	1326
OESTER	84591	883	379180	3673
TUERK	199	1	54322	593
POLEN	398522	3128	4447247	33941
TSCHE	102705	891	851480	6303
SLOWAK	38481	312	552744	4484
UNGARN	42635	384	417229	3635
RUMAEN	20222	190	179518	1638
BULGAR	5149	30	14972	119
UKRAIN			27640	347
W RUSS	26	1	64817	208
RUSSLD			49081	387
SLOWEN	1041	9	56737	532
KROAT	3177	28	32085	405
MAZED	300594	449	408971	703
MAROKK			21068	168
TUNES	12977	35	85039	283
USA	1875	21	100177	4078
SAUDIA			4484	124
CHINA	192	4	63590	144
HONGK	4426	32	13268	107

5908 00 00

DOCHTE GEWEBT USW A SPST GLUEHSTRUMPF

	DT		DT	
EINF	4*	13*	703*	1210*
AUS LG		4		34
EU	1	3	551	461
BELLUX			202	210
G BRIT			227	184
MALTA			59	323
USA	3	9	29	242
AUSF	252*	901*	4293*	14020*
PV	4	21	20	123
EU	128	476	1986	6773
FRANKR	16	56	238	809
BELLUX	12	49	88	377
NIEDL	44	168	743	2400
ITAL			80	367
G BRIT	19	69	121	413
IRLAND	3	12	51	181
DAENM	17	56	446	1407
PORTUG	14	58	206	738
NORWEG	28	86	296	861
SCHWED	33	117	476	1515
FINNL	1	3	282	798
SCHWZ	7	29	248	773
OESTER	5	19	134	482
POLEN	8	26	175	572
RUSSLD	4	21	16	117
SLOWEN	3	7	117	322
KROAT	1	6	62	240
USA	5	19	90	308
KANADA			28	104
ISRAEL	11	31	158	433

5909 00 10

PUMPEN/AEHNL SCHLAUCH SYNTH CHEMFASER

EINF	102*	259*	1575*	3235*
EU	27	31	935	1240
BELLUX			279	252
G BRIT			246	609
DAENM	3	5	145	100
SPAN	20	16	110	134
NORWEG	10	46	322	1264
OESTER	56	165	148	430
USA	1	2	89	148
AUSF	742*	1025*	8082*	11340*
EV			170	237
EU	245	364	3035	4665
FRANKR	22	50	134	268
BELLUX	3	7	188	278
NIEDL	71	102	1300	1950
ITAL	10	18	107	339
G BRIT	31	46	767	1057
DAENM	25	33	391	510
SPAN	61	100	117	193
NORWEG	7	14	100	171
SCHWED	16	24	184	292
FINNL	39	42	477	499
SCHWZ	37	57	526	815
OESTER	57	83	325	449
UNGARN	43	61	542	641
RUSSLD			267	358
SLOWEN			341	410
KROAT	4	8	90	116
AEGYPT			496	337
BRASIL	29	28	134	131
CHILE	30	39	89	101
ISRAEL	78	88	132	181
A EMIR	48	62	452	544
INDONE	60	44	110	118
JAPAN	30	51	91	244
TAIWAN			158	215
HONGK			106	139

5909 00 90

PUMPEN/AEHNL SCHLAUCH AND SPINNSTOFF

EINF	59*	72*	1113*	1981*
PV	2	10	6	42
EU	28	47	687	952
FRANKR		1	418	505
G BRIT	25	31	157	202
NORWEG			67	148
OESTER			159	321
TSCHE	27	16	103	338
AUSF	72*	168*	1080*	1696*
PV			5	9
EU	11	27	88	187
OESTER	19	43	68	186
POLEN	1	7	93	117
UNGARN			72	242
S AFR	6	20	56	116
KUWAIT	25	32	461	425

5910 00 00

FOERDERBAND/TREIBRIEMEN SPST/METALL

EINF	161*	535*	3208*	8448*
EV				2
AUS LG		10	3	61
EU	136	361	2278	4781
FRANKR	2	9	117	382
NIEDL	16	60	291	1166
ITAL	33	119	1026	2022
G BRIT	6	16	64	178
SPAN	71	120	740	931
SCHWED			60	506
SCHWZ	3	45	314	734
OESTER		13	14	134
TUERK	4	40	23	205
SLOWEN	3	38	208	991
USA	14	41	239	968
AUSF	746*	3879*	8507*	50835*
EV				20
PV		1	2	10
EU	460	907	2875	15384
FRANKR	15	104	181	2148
BELLUX	19	99	123	984
NIEDL	18	39	188	1139
ITAL	10	127	103	1527
G BRIT	3	58	120	3292
IRLAND		2	6	119
DAENM	3	37	55	521
GRIECH	1	4	11	244
PORTUG	1	8	45	591
SPAN	390	429	1873	2881
KANARI	2	74	10	382
NORWEG	3	13	51	168
SCHWED	3	23	107	486
FINNL	2	14	107	382
SCHWZ	35	207	294	2092
OESTER	9	57	179	1370
TUERK	7	408	62	1128
POLEN	2	28	59	494
TSCHE	16	37	257	581
UNGARN	1	5	186	775
BULGAR	1	34	3	127
RUSSLD	8	49	53	518
MAROKK		2	11	508
ALGER	5	178	27	394
LIBYEN			4	109
AEGYPT	2	17	16	348
S AFR	5	16	42	500
USA	46	837	765	8965
KANADA	10	66	129	731
MEXIKO	4	21	35	468
KOLUMB			13	146
VENEZU	2	49	15	404
ECUAD			9	130
BRASIL	4	15	74	343
CHILE	1	2	36	146
ARGENT		10	22	205
ISRAEL	3	13	29	244
SAUDIA	3	15	31	204
PAKIST	2	11	21	101
INDIEN	16	15	67	280
SRILAN		2	6	107
THAIL	34	57	195	455
INDONE	2	8	27	1179
MALAYS	4	20	11	138
SINGAP	1	8	39	863
CHINA		5	52	728
SKOREA	18	104	99	880
JAPAN	8	54	274	1680
TAIWAN	2	33	19	198
HONGK	13	316	128	4742
AUSTRL	3	38	74	415

5911 10 00

GEWEBE FILZ USW F TECHN ZWECKE USW

EINF	564*	1901*	6211*	22280*
EV	306	990	1414	4315
LV			142	394
PV	3	4	53	41
EU	167	543	2630	13000
FRANKR	5	29	132	614
BELLUX	41	82	402	898
NIEDL	2	2	103	704

Wichtigste Ursprungs- und Bestimmungs-Laender	DEZEMBER 1994		JAN./DEZ. 1994	
	dt = 100kg	1000 DM	dt = 100kg	1000 DM
ITAL	18	135	645	3864
G BRIT	99	280	1268	5839
PORTUG			68	1018
SCHWZ	1	10	46	269
OESTER	10	45	82	389
TSCHE	26	35	1262	1845
USA	100	522	547	2863
MEXIKO	2	6	33	118
JAPAN	253	735	1473	4132
AUSF	1919*	6138*	25787*	86783*
LV			17	29
PV	6	36	535	1901
EU	401	1474	10895	35899
FRANKR	46	252	1654	7409
BELLUX	24	113	581	2293
NIEDL	211	621	2109	6349
ITAL	11	80	2211	6688
G BRIT	4	52	2063	5835
DAENM	95	301	1186	4033
GRIECH		1	210	664
PORTUG	1	5	199	991
SPAN	7	46	652	1934
ISLAND	6	20	44	152
NORWEG	28	108	288	963
SCHWED	95	266	927	2805
FINNL	47	163	302	887
SCHWZ	98	388	924	4912
OESTER	88	308	1022	3215
TUERK	2	10	152	682
POLEN	10	46	110	577
TSCHE	16	100	706	2838
UNGARN	6	44	211	877
RUMAEN	1	3	27	139
BULGAR	5	30	24	137
UKRAIN			21	232
MOLDAU	255	352	492	738
RUSSLD	1	2	60	508
SLOWEN	2	10	127	632
KROAT	1	7	28	146
MAZED	4	23	21	151
AEGYPT			86	161
NIGERI	8	124	13	163
S AFR	10	43	101	427
USA	235	762	3628	11238
KANADA	24	68	383	956
MEXIKO	13	32	328	1078
VENEZU			22	126
BRASIL	98	268	367	1101
CHILE			109	557
URUGU			38	160
ARGENT	40	78	277	885
IRAN		2	28	135
ISRAEL	10	26	84	203
SAUDIA	13	64	83	488
KUWAIT	5	23	23	128
A EMIR	5	31	17	108
PAKIST	7	39	18	142
INDIEN	2	11	91	279
THAIL	28	81	181	578
MALAYS	2	21	60	393
SINGAP	16	69	116	480
PHILIP		1	61	229
CHINA			9	131
SKOREA	19	80	255	1037
JAPAN	141	471	1506	5194
TAIWAN	28	113	168	686
HONGK	1	5	72	288
AUSTRL	123	289	909	2410
NEUSEE	24	71	247	798

5911 20 00

MUELLERGAZE AUCH KONFEKTIONIERT

	KG		KG	
EINF	13409*	1959*	122326*	25044*
EU	150	13	7791	469
BELLUX	113	3	4862	140
ITAL	7	3	1103	127
G BRIT	30	7	946	148
SCHWZ	12435	1794	107280	23279
JAPAN	443	141	3188	1144
AUSF	14412*	2148*	136745*	20806*
EU	4567	769	38197	5196
FRANKR	500	40	4694	376
BELLUX	866	129	8481	913
NIEDL	1609	163	11018	1207
ITAL	188	37	1956	422
G BRIT	702	105	7148	886
IRLAND	448	227	1785	924
DAENM	169	64	809	262
PORTUG	20	9	1883	122
SCHWED	115	8	1472	276
FINNL	23	9	1487	190
SCHWZ	228	14	5953	243
OESTER	423	94	3204	814
TUERK	83	10	6252	330
POLEN	98	29	712	173
UNGARN	63	12	672	112
S AFR	23	7	854	116
USA	6413	769	55824	9226
BRASIL	178	41	1080	192
SAUDIA	58	19	383	107
THAIL	385	56	3496	616
INDONE	204	31	6434	729
SINGAP	230	45	1859	333
CHINA			340	109
SKOREA	52	15	396	130
TAIWAN	284	53	1391	269
HONGK	292	101	3627	892
AUSTRL			859	156

Wichtigste Ursprungs- und Bestimmungs-Laender	DEZEMBER 1994		JAN./DEZ. 1994	
	dt = 100kg	1000 DM	dt = 100kg	1000 DM
5911 31 11				
GWB VERFILZ SY CHEMFAS PAPIERMASCH				
	M2		M2	
EINF	10029*	1727*	89392*	12883*
GEW DT	73		488	
EV			1404	68
LV			165	36
EU	2715	608	31932	6629
FRANKR	284	169	6012	1232
BELLUX	1101	124	4248	538
NIEDL	343	48	2727	555
ITAL	875	131	13105	3088
G BRIT	219	114	4725	1117
SPAN	193	22	1042	112
SCHWED	1782	510	13072	2319
FINNL	707	316	7488	1488
SCHWZ			842	118
OESTER	2257	164	23881	1652
USA	1048	57	9328	481
AUSF	29061*	5663*	271743*	61602*
GEW DT	129		1204	
EV	18	4	18	4
LV	3577	150	15478	686
PV			18	4
EU	6965	1737	74141	20700
FRANKR	1789	595	21721	6941
BELLUX	889	133	7850	1509
NIEDL	967	353	10042	3687
ITAL	1035	204	21195	5637
G BRIT	782	257	6037	1661
DAENM	187	36	1112	284
GRIECH	89	12	2789	319
SPAN	1287	147	3988	604
NORWEG	226	53	4834	1075
SCHWED	524	120	7948	1504
FINNL	1488	698	21677	7117
SCHWZ	931	370	13978	4668
OESTER	3658	554	38589	8648
TUERK	984	138	2093	283
POLEN			3989	739
TSCHE	2388	192	5613	916
SLOWAK	110	6	812	155
UNGARN	124	27	2183	314
RUSSLD	387	68	1265	253
SLOWEN	148	34	1847	463
KROAT	76	40	1050	378
AEGYPT			771	102
KENIA			339	105
S AFR	98	14	2845	579
USA	6908	294	40158	2145
KANADA			282	118
MEXIKO	213	45	5829	1410
BRASIL	594	218	2686	751
ISRAEL			1300	288
PAKIST			476	102
INDIEN	82	18	765	162
THAIL	236	43	2202	429
INDONE	99	8	5525	1088
MALAYS			1486	278
CHINA	436	13	2142	303
SKOREA	257	66	4580	1018
JAPAN	1911	828	17235	7340
TAIWAN			2608	428
AUSTRL	182	61	825	149
5911 31 19				
GEWEBE SEIDE/KUENSTL CHEMFAS <650G/M2				
	DT		DT	
EINF	13*	188*	212*	2629*
EU	8	117	123	1501
FRANKR	3	55	25	510
BELLUX			39	463
ITAL			22	109
G BRIT	3	18	30	230
IRLAND	1	41	3	128
SCHWED	1	13	18	260
FINNL			36	415
SCHWZ	4	53	30	358
AUSF	60*	310*	740*	5184*
PV			1	6
EU	28	161	293	1949
FRANKR	6	24	51	351
NIEDL	2	20	77	589
ITAL	4	80	22	441
G BRIT	1	18	29	269
SCHWZ	6	35	44	370
OESTER	18	42	139	612
UNGARN		1	45	130
USA	3	16	37	427
KANADA			9	119
ISRAEL			19	188
JAPAN			25	257
TAIWAN			33	401
5911 31 90				
GEWEBE FILZE USW A AND SPST <650G/M2				
EINF	44*	310*	333*	2088*
EU	37	124	218	735
FRANKR	7	21	61	217
G BRIT	16	81	67	350
SCHWED			8	129
FINNL	2	129	51	748

Wichtigste Ursprungs- und Bestimmungs-Laender	DEZEMBER 1994		JAN./DEZ. 1994	
	dt = 100kg	1000 DM	dt = 100kg	1000 DM
MALTA	4	38	20	154
USA		2	14	113
AUSF	46*	329*	749*	3739*
EV			1	3
PV				2
EU	9	75	138	780
FRANKR	1	8	14	126
NIEDL	2	36	43	212
ITAL	1	9	12	150
DAENM	5	14	30	105
FINNL			25	149
SCHWZ	5	28	155	869
OESTER		1	62	290
TUERK			36	132
USA	12	80	93	610
MALAYS	1	14	12	134
SINGAP			88	231
5911 32 10				
GEWEBE A SEIDE/CHEMIEFASERN >650G/M2				
EINF	544*	7169*	5175*	76901*
LV	2	19	4	46
PV			1	5
AUS LG	6	103	39	616
EU	388	5339	3991	49243
FRANKR	118	1789	701	9722
BELLUX	94	971	1300	13844
NIEDL	101	1054	1098	12409
ITAL	25	802	240	8491
G BRIT	24	522	349	5740
IRLAND			6	127
DAENM			12	128
SPAN	26	200	285	2082
SCHWED	12	142	219	2171
FINNL	16	149	100	1964
SCHWZ	73	703	593	6004
OESTER	23	391	848	12335
USA			138	1442
KANADA	21	284	247	3210
JAPAN	9	161	23	438
AUSF	1556*	10988*	12424*	127839*
EV			2	56
LV	6	46	7	66
PV				9
EU	407	4413	4188	48012
FRANKR	60	927	774	10742
BELLUX	73	383	551	3096
NIEDL	57	758	590	8329
ITAL	50	651	585	7617
G BRIT	62	742	767	9194
DAENM	10	131	91	1478
GRIECH	6	70	64	868
PORTUG	57	656	539	6631
SPAN	32	95	217	1087
NORWEG	27	289	373	3967
SCHWED	68	906	1203	13890
FINNL	80	938	727	8736
SCHWZ	50	612	849	8445
OESTER	45	625	496	7285
TUERK	1	20	76	886
POLEN	8	98	140	1531
TSCHE	8	73	65	658
SLOWAK	18	185	78	817
UNGARN	2	20	58	607
RUMAEN			14	121
BULGAR			14	132
RUSSLD	7	55	63	375
SLOWEN	16	197	111	1808
KROAT	3	44	10	164
MAROKK			27	231
ALGER	8	86	132	1428
TUNES			15	227
AEGYPT	4	40	39	485
SIMBAB	16	118	62	804
S AFR	35	330	482	4806
USA	7	61	130	1395
MEXIKO			8	117
KOLUMB			5	104
IRAN			39	343
SAUDIA			4	120
PAKIST	2	20	46	407
INDIEN	8	73	263	2183
BANGLA	16	46	42	266
THAIL	29	199	467	3517
VIETN	1	8	60	518
INDONE	43	375	407	2981
MALAYS			106	809
CHINA	24	202	113	874
SKOREA	523	203	954	3810
JAPAN	1	23	9	330
TAIWAN	74	519	409	3270
AUSTRL	15	222	114	1531
NEUSEE	2	24	22	419
5911 32 90				
GEWEBE A AND SPINNSTOFFEN >650G/M2				
EINF	262*	3068*	1778*	21100*
EU	31	320	283	2092
FRANKR	27	287	172	1042
ITAL		4	43	506
G BRIT		1	11	137
PORTUG	3	14	40	253
SCHWED	24	249	220	2384
FINNL	41	551	158	2119
SCHWZ	108	1150	690	9162
OESTER	56	777	398	5171
JAPAN		2	15	134

Wichtigste Ursprungs- und Bestimmungs-Laender	DEZEMBER 1994		JAN./DEZ. 1994	
	dt = 100kg	1000 DM	dt = 100kg	1000 DM
AUSF	1045*	7523*	8485*	57650*
PV	6	86	6	90
EU	166	1294	1776	15540
FRANKR	61	462	406	4424
BELLUX	34	388	267	3481
NIEDL	17	68	152	1843
ITAL	19	127	205	1013
G BRIT	17	190	351	2710
DAENM	9	39	162	889
GRIECH			29	126
PORTUG			41	286
SPAN	19	85	163	1098
NORWEG	18	208	289	3057
SCHWED	156	761	738	4766
FINNL	63	576	492	6068
SCHWZ	11	175	120	1801
OESTER	13	242	218	3329
TUERK	2	16	65	426
POLEN	6	76	40	403
TSCHE			37	299
SLOWAK	11	57	62	306
UNGARN	4	68	96	1089
RUMAEN			72	730
RUSSLD	95	715	350	2697
USBEK			5	111
TUNES			11	109
AEGYPT	7	11	58	121
KENIA			20	201
TANSAN	6	15	26	289
SIMBAB	3	55	17	240
S AFR	42	516	334	3961
SWASI	1	12	8	108
USA	105	430	808	2600
KANADA			22	180
MEXIKO	50	507	507	4803
KOLUMB	22	222	127	1231
VENEZU	10	82	81	736
PERU	14	44	48	248
BRASIL	54	589	301	3244
CHILE	4	41	89	851
URUGU	1	6	18	185
ARGENT	8	83	82	687
ISRAEL			23	105
PAKIST		4	38	207
INDIEN	34	250	132	1070
THAIL	14	37	186	727
INDONE			118	805
MALAYS	2	16	57	224
PHILIP	10	40	42	119
CHINA	2	33	102	747
SKOREA	19	73	51	260
JAPAN	19	39	122	269
TAIWAN	34	100	449	1316
HONGK	10	38	114	804
AUSTRL	7	54	106	1083
NEUSEE			9	123

5911 40 00

FILTERTUCH OELPRESS USW AUCH MENSCHHA

EINF	32*	89*	989*	4682*
LV			1	7
PV			4	4
EU	7	17	467	2118
NIEDL	7	17	145	424
ITAL			211	1165
SPAN			73	419
SCHWED	4	25	94	753
SCHWZ	6	30	99	726
OESTER	1	3	50	244
USA	1	10	126	486
JAPAN			25	206
AUSF	645*	3327*	8221*	37081*
EV			1	7
PV			22	36
EU	333	1747	4439	19302
FRANKR	95	252	1316	3746
BELLUX	33	188	510	2908
NIEDL	114	852	1123	7192
ITAL	18	89	229	1628
G BRIT	36	202	192	891
IRLAND	6	39	26	204
DAENM	10	34	211	791
GRIECH	2	7	24	135
SPAN	22	73	799	1738
NORWEG	7	41	69	560
SCHWED	15	28	181	627
FINNL	13	62	72	383
SCHWZ	22	106	249	1373
OESTER	28	138	242	1144
TUERK			178	809
POLEN	4	23	81	431
TSCHE	2	12	97	247
TUNES	8	35	41	212
S AFR	45	319	130	780
USA	82	391	1300	5933
KANADA	7	32	50	196
BRASIL	2	8	26	107
ISRAEL	6	43	65	311
PAKIST	11	51	22	110
THAIL	8	56	189	706
INDONE	6	43	37	338
SINGAP	26	74	303	906
CHINA			33	265
SKOREA	4	20	128	561
JAPAN	1	11	25	154
TAIWAN			78	447
AUSTRL	3	12	93	421

Wichtigste Ursprungs- und Bestimmungs-Laender	DEZEMBER 1994		JAN./DEZ. 1994	
	dt = 100kg	1000 DM	dt = 100kg	1000 DM
5911 90 10				
AND ERZEUGN U WARE D TECHN BED A FILZ				
EINF	363*	1893*	3357*	15021*
EV	1	25	37	309
PV	68	1036	360	3214
AUS LG	4	29	45	269
EU	44	204	707	3389
FRANKR	1	28	61	244
NIEDL	13	64	134	620
ITAL	5	15	66	206
G BRIT	15	70	358	1984
DAENM		5	39	172
SCHWED	1	5	37	186
SCHWZ	5	37	188	931
OESTER	188	1410	1824	8162
TSCHE			89	136
USA	116	144	427	1439
JAPAN	9	93	66	665
AUSF	433*	2300*	5472*	27165*
EV			2	9
PV			4	34
EU	163	1241	2665	14182
FRANKR	38	204	585	3196
BELLUX	11	66	373	1747
NIEDL	75	746	834	6013
ITAL	16	68	161	960
G BRIT	6	44	459	977
DAENM	11	47	87	560
PORTUG		7	8	105
SPAN	4	41	74	519
NORWEG	18	69	76	448
SCHWED	2	17	147	586
FINNL	1	5	51	177
SCHWZ	24	147	379	2358
OESTER	68	156	1273	2731
TUERK	10	31	48	189
POLEN	19	80	104	474
TSCHE		1	23	145
UNGARN	1	7	51	279
SLOWEN		2	13	105
S AFR		3	44	107
USA	7	110	48	577
VENEZU			29	231
IRAN			66	318
ISRAEL	14	35	22	103
SAUDIA	39	113	207	884
BAHRAI			116	242
INDIEN	5	17	148	332
THAIL	14	72	80	309
MALAYS			68	184
SKOREA	1	4	177	368
JAPAN	3	13	20	113
TAIWAN	5	29	316	705
HONGK	3	18	22	180
5911 90 90				
AND ERZEUGN U WARE D TECHN BED A SPST				
EINF	1617*	6921*	17693*	72258*
EV				8
LV			10	190
PV			29	64
AUS LG	21	101	100	513
EU	824	3285	10707	34847
FRANKR	71	178	940	3682
BELLUX	105	323	1688	5220
NIEDL	359	902	2983	8137
ITAL	128	643	1613	5312
G BRIT	33	131	2123	3247
IRLAND	114	1015	738	7000
DAENM	7	50	127	764
SPAN	7	13	571	1483
SCHWED	86	364	1040	5538
FINNL	1	15	46	486
SCHWZ	84	1724	1083	10807
OESTER	73	132	325	1531
POLEN	84	37	478	413
TSCHE	4	5	87	174
USA	424	1042	3248	14620
BRASIL			7	110
CHINA	3	9	82	173
JAPAN	31	283	329	3123
TAIWAN	11	29	108	135
AUSF	3868*	20980*	32072*	167852*
EV	840	7084	2200	18677
LV	234	883	4568	19183
PV	288	2121	472	3103
EU	1571	4647	17182	72693
FRANKR	443	1744	10265	38816
BELLUX	108	393	818	3071
NIEDL	105	447	1265	6210
ITAL	213	827	1874	9841
G BRIT	92	407	766	4478
IRLAND	478	161	818	2323
DAENM	16	181	299	2689
GRIECH	34	113	138	464
PORTUG	41	119	240	743
SPAN	47	258	699	4020
NORWEG	10	61	348	1765
SCHWED	57	588	822	8197
FINNL	17	131	496	2564
SCHWZ	122	1381	1646	13588
OESTER	93	462	1638	7489
TUERK	4	43	307	1022
POLEN	62	281	529	2520
TSCHE	77	219	542	2075
SLOWAK	15	49	109	471
UNGARN	45	185	515	2653

Wichtigste Ursprungs- und Bestimmungs-Laender	DEZEMBER 1994		JAN./DEZ. 1994	
	dt = 100kg	1000 DM	dt = 100kg	1000 DM
RUMAEN	4	24	42	467
BULGAR	6	28	323	765
UKRAIN	4	10	28	120
RUSSLD	21	90	163	769
SLOWEN	5	30	88	457
KROAT	5	23	22	128
MAROKK	1	7	12	130
ALGER		1	12	137
TUNES	15	76	29	182
LIBYEN		1	25	100
AEGYPT	74	188	143	557
S AFR	32	147	131	806
USA	1088	9801	3360	34580
KANADA	5	53	37	384
MEXIKO	19	76	237	1183
KOLUMB	16	96	42	289
VENEZU	1	5	19	111
BRASIL	20	126	220	1298
CHILE	2	6	23	173
ARGENT	1	12	30	273
SYRIEN	17	146	50	372
IRAN	2	9	103	324
ISRAEL	106	575	210	1000
JORDAN	44	69	91	161
SAUDIA	12	68	182	475
KUWAIT		2	49	114
PAKIST	1	1	17	309
INDIEN	39	182	108	669
THAIL	7	33	46	199
INDONE	54	198	642	1691
MALAYS	31	114	181	781
SINGAP	20	67	285	1210
PHILIP		1	25	316
CHINA		2	38	274
SKOREA	8	65	52	385
JAPAN	6	57	59	456
TAIWAN	1	3	67	423
HONGK	13	50	62	286
AUSTRL	76	217	412	1338
NEUSEE	9	19	50	343
N ERM	9	61	27	174
5999 00 00				
NICHT AUFGEGLIED INTRAERGEBNIS KAP 59				
EINF	*	*	*	*
AUSF	*	*	*	*

KAPITEL 60

GEWIRKE UND GESTRICKE

6001 10 00

HOCHFLORERZEUGNISSE GEWIRKT GESTRICKT

EINF	5987*	7732*	69847*	91944*
PV	9	21	79	306
AUS LG			20	14
EU	5741	7486	67499	88812
FRANKR	285	379	1902	2971
BELLUX	79	103	1200	1688
NIEDL	138	186	1978	2940
ITAL	5178	6679	56885	79155
G BRIT	49	58	5072	4965
SPAN	11	28	655	955
FINNL	7	8	408	488
OESTER			148	336
POLEN	8	17	34	202
USA	1	4	87	181
SKOREA	97	105	1213	1280
TAIWAN			141	212
AUSF	1405*	2075*	15665*	36385*
PV	135	216	4786	13183
EU	154	514	3814	11183
FRANKR	79	113	635	1101
BELLUX			229	1518
NIEDL	1	3	244	371
ITAL	29	144	532	2904
DAENM	36	240	234	1030
GRIECH		2	184	286
PORTUG	9	12	1768	3949
SCHWZ	3	6	223	582
OESTER	53	73	744	1621
TUERK	2	7	397	482
POLEN	247	204	2410	3981
TSCHE	31	67	721	1679
SLOWAK	16	32	663	1322
UNGARN	9	21	767	2458
RUMAEN			603	1493
BULGAR	25	31	195	367
ALBAN			31	105
UKRAIN	23	98	182	401
MOLDAU	442	681	1999	2583
SLOWEN	33	40	341	1487
KROAT			425	2019
MAZED	312	255	609	930
MAROKK			83	187
TUNES	39	44	755	1113
THAIL	10	11	255	1591

6001 21 00

SCHLINGENGEWIRKE/GESTRICKE BAUMWOLLE

EINF	565*	686*	8499*	12519*

Wichtigste Ursprungs- und Bestimmungs-Laender	DEZEMBER 1994		JAN./DEZ. 1994	
	dt = 100kg	1000 DM	dt = 100kg	1000 DM
LV			2	1
PV			1	2
EU	19	55	1603	2652
FRANKR	3	22	38	114
ITAL		1	167	431
DAENM			1342	2027
SCHWZ	2	6	187	234
OESTER	363	437	5744	6892
TUERK	27	38	193	227
TSCHE	95	101	510	540
MAZED	59	49	191	149
AUSF	1404*	2228*	19593*	33330*
LV			1	1
PV	104	207	2902	6111
EU	828	1132	9412	14083
FRANKR	238	268	3250	3644
BELLUX	196	343	2536	4566
NIEDL	91	188	1136	1964
ITAL	8	14	77	220
G BRIT		1	216	647
DAENM	290	335	2093	2798
GRIECH	7	3	61	134
SCHWZ	39	85	784	1500
OESTER	366	600	4164	7146
POLEN	6	16	283	478
TSCHE	1	1	63	215
UNGARN	12	17	552	858
RUMAEN	20	44	494	863
SLOWEN	49	119	1821	3984
KROAT	34	56	665	1111
TUNES	7	36	58	192
AEGYPT			43	125
MAURIT	5	21	209	972
ARGENT			77	231

6001 22 00

SCHLINGENGEWIRKE/GESTRICKE CHEMIEFAS

EINF	1783*	6103*	14962*	49882*
PV	5	6	5	12
EU	294	615	2034	3704
FRANKR	3	5	31	142
BELLUX	1	3	112	214
NIEDL	2	2	101	235
ITAL	164	354	860	1702
G BRIT	119	244	884	1348
SCHWZ			26	133
OESTER	1416	5369	12377	44920
USA	18	52	143	634
INDIEN			128	100
TAIWAN	2	5	138	187
AUSF	706*	1341*	8685*	16497*
LV			21	23
PV	181	340	3282	5646
EU	127	177	2750	4482
FRANKR		1	161	376
BELLUX	11	36	260	713
NIEDL	16	22	537	523
ITAL	38	34	681	852
G BRIT		1	71	165
GRIECH			41	119
PORTUG	54	65	742	1195
SPAN	5	15	233	409
SCHWZ	183	325	880	1670
OESTER	96	197	905	1130
TUERK	22	43	1929	2960
POLEN	5	11	278	728
TSCHE	54	113	394	869
SLOWAK	3	4	56	117
UNGARN	2	5	116	296
RUMAEN	69	120	297	552
BULGAR	18	31	126	197
SLOWEN	69	147	800	2078
MAROKK	10	19	86	198
TUNES	5	19	71	285
MAURIT	3	13	45	186
S AFR	30	99	165	555

6001 29 10

SCHLINGENGEWIRK/GESTRICK WOLLE/TIERH

EINF	566*	648*	5469*	6537*
LV			125	262
PV	4	9	5	10
EU	562	637	5339	6262
ITAL	562	636	5325	6234
USA			128	262
AUSF	126*	293*	2776*	6980*
PV	54	108	842	2327
EU	62	154	1326	3837
PORTUG	62	152	1323	3821
OESTER	2	12	298	661
TUERK	1	3	153	772
POLEN	15	30	305	387
TSCHE	1	4	187	436
UNGARN	2	6	120	236
SLOWEN	1	1	132	333
KROAT	2	3	156	256

Wichtigste Ursprungs- und Bestimmungs-Laender	DEZEMBER 1994		JAN./DEZ. 1994	
	dt = 100kg	1000 DM	dt = 100kg	1000 DM
6001 29 90				
SCHLINGENGEWIRK/GESTRICK AND SPINNST				
EINF	65*	149*	781*	1828*
LV	54	113	713	1616
PV	2	9	2	9
EU	9	27	57	180
ITAL	6	16	52	153
USA	54	113	713	1616
AUSF	78*	203*	552*	1644*
PV	4	10	66	189
EU	2	1	103	468
G BRIT			38	217
PORTUG			29	162
OESTER	14	42	92	144
POLEN	57	148	332	845
SLOWEN	4	10	40	103
6001 91 10				
SAMT PLUESCH BAUMWOLLE ROH/GEBLEICHT				
EINF	142*	186*	881*	1071*
PV	4	7	4	7
AUS LG			42	19
EU	52	93	236	629
BELLUX	11	25	82	170
NIEDL	12	39	136	401
SCHWZ	3	5	145	209
TUERK	81	86	198	161
AUSF	110*	206*	1550*	3132*
PV	30	60	297	564
EU	77	142	899	1703
FRANKR	75	139	817	1571
SCHWZ			262	695
UNGARN	11	28	80	139
SLOWEN	1	3	46	133
MAZED	2	4	87	180
6001 91 30				
SAMT PLUESCH A BAUMWOLLE GEFAERBT				
EINF	138*	208*	1121*	2217*
PV			16	30
EU	122	181	1044	2060
BELLUX	4	7	146	236
ITAL	39	64	302	488
DAENM	6	24	297	960
SPAN	73	86	287	301
AUSF	636*	2017*	10965*	25649*
PV	184	406	2174	5258
EU	503	1199	6629	14529
FRANKR	285	599	3816	7753
BELLUX	29	74	354	937
NIEDL	35	77	483	1021
ITAL	7	22	42	146
GRIECH	138	405	1754	4211
PORTUG	9	22	168	421
SCHWZ	75	229	644	2058
OESTER	16	46	698	2290
POLEN	94	177	894	1529
SLOWAK	7	29	451	1098
UNGARN	56	101	338	965
RUMAEN			197	213
UKRAIN			267	343
SLOWEN	2	12	138	605
KROAT	1	1	83	307
TUNES	62	174	492	1439
USA	8	19	25	119
6001 91 50				
SAMT PLUESCH BW BUNTGEWIRKT/GESTRICKT				
EINF	4*	22*	63*	298*
PV			1	5
EU	3	9	51	176
ITAL	3	8	27	102
SCHWZ	1	12	9	111
AUSF	29*	173*	567*	2094*
PV	26	158	200	759
EU	2	10	145	553
GRIECH			117	468
OESTER			144	551
TUERK	24	156	45	305
TSCHE			91	223
UNGARN			43	160
6001 91 90				
SAMT PLUESCH AUS BAUMWOLLE BEDRUCKT				
EINF	15*	52*	512*	2080*
PV			3	19

Wichtigste Ursprungs- und Bestimmungs-Laender	DEZEMBER 1994		JAN./DEZ. 1994	
	dt = 100kg	1000 DM	dt = 100kg	1000 DM
EU	9	32	352	1240
NIEDL			128	430
ITAL		1	83	425
SPAN		1	84	209
OESTER	1	10	101	698
AUSF	176*	417*	3077*	8172*
LV	48	51	602	435
PV	4	12	160	554
EU	100	272	2051	6429
FRANKR	81	218	1772	5265
G BRIT			138	744
GRIECH	16	43	39	143
PORTUG			83	188
POLEN		1	70	174
TSCHE	56	69	634	489
SLOWEN			32	133
MAZED			24	103
TUNES	12	48	135	510
6001 92 10				
SAMT PLUESCH CHEMIEFAS ROH/GEBLEICHT				
EINF	74*	78*	747*	833*
EU	70	71	632	684
NIEDL	34	40	174	201
ITAL	36	31	429	451
AUSF	33*	78*	671*	1473*
PV	12	14	87	161
EU		1	12	38
SCHWZ	10	24	140	486
OESTER			40	102
TUERK			128	177
6001 92 30				
SAMT PLUESCH A CHEMIEFASERN GEFAERBT				
EINF	752*	1936*	11781*	26882*
PV			7	11
AUS LG	7	3	893	716
EU	204	573	2669	7373
FRANKR	3	4	37	155
BELLUX			39	110
NIEDL	4	5	91	207
ITAL	48	137	1388	2806
G BRIT	83	292	1010	3485
SPAN	66	135	332	803
FINNL	48	102	276	519
OESTER	386	1036	5026	12616
USA	30	107	879	3146
SKOREA	43	61	1651	1929
TAIWAN	40	49	1108	1112
AUSF	385*	1169*	7700*	23442*
PV	110	307	2530	7378
EU	150	448	3249	12389
FRANKR	5	30	212	824
BELLUX			111	378
NIEDL	40	89	267	574
ITAL			85	251
G BRIT	12	54	1164	4444
DAENM	37	78	99	213
GRIECH	1	5	32	158
PORTUG	18	51	923	4109
SPAN	37	141	356	1401
SCHWED	3	12	35	128
SCHWZ	5	24	132	453
OESTER	11	77	201	775
TUERK	6	29	190	349
POLEN	128	277	1033	2026
TSCHE	14	30	212	521
SLOWAK	5	23	125	568
UNGARN	15	45	869	2014
RUMAEN	2	6	92	321
BULGAR			291	728
SLOWEN	3	13	225	671
KROAT	1	10	67	202
B HERZ			36	155
MAZED			53	130
MAROKK	1	2	213	343
TUNES			72	150
KENIA			176	152
USA	39	155	141	598
THAIL			113	265
6001 92 50				
SAMT PLUESCH A CHEMIEFAS BUNTGEWIRKT				
EINF	311*	1186*	4568*	12628*
LV	52	110	52	110
PV			6	18
EU	181	894	2044	6725
FRANKR	167	835	1807	6057
ITAL	12	52	227	616
OESTER	46	132	2095	5202
POLEN			43	182
USA	52	110	53	114
SKOREA	32	30	329	396
AUSF	888*	1893*	15028*	37054*
PV	109	308	1355	3739
EU	505	1115	10535	27836

Wichtigste Ursprungs- und Bestimmungs-Laender	DEZEMBER 1994		JAN./DEZ. 1994	
	dt = 100kg	1000 DM	dt = 100kg	1000 DM
FRANKR	455	1084	8160	20473
BELLUX	47	84	126	331
ITAL		1	65	161
G BRIT			340	1332
PORTUG	1	2	213	699
SPAN			1599	4759
NORWEG	12	41	121	334
SCHWED			33	108
SCHWZ			54	135
OESTER	1	3	28	116
POLEN	137	141	1323	1618
TSCHE	78	254	736	2375
SLOWAK			75	161
UNGARN	3	11	118	306
BULGAR			111	132
UKRAIN			516	1006
RUSSLD			60	125
SLOWEN			92	188
S AFR	34	116	226	794
NEUSEE	60	173	378	1067
6001 92 90				
SAMT PLUESCH A CHEMIEFASERN BEDRUCKT				
EINF	289*	468*	1681*	3301*
PV			1	6
AUS LG			40	58
EU	11	42	180	746
ITAL	11	42	133	560
OESTER	182	324	839	1789
SKOREA	36	55	133	223
TAIWAN	58	39	391	378
AUSF	38*	94*	798*	2361*
PV	4	24	311	1391
EU	2	6	36	107
OESTER	6	18	41	136
TUERK			130	244
POLEN	20	32	61	250
TSCHE			49	208
SLOWAK	3	18	94	305
UNGARN	3	7	150	468
6001 99 10				
SAMT PLUESCH A WOLLE OD FEIN TIERHAAR				
EINF	131*	169*	2336*	3714*
EU	131	169	2097	3101
ITAL	131	167	2096	3094
OESTER			230	599
AUSF	15*	34*	818*	1945*
PV	1	2	292	660
EU	4	20	79	272
PORTUG			29	142
SCHWZ			123	380
SLOWAK			89	110
KROAT	1	1	118	200
B HERZ			34	142
BRASIL			66	130
THAIL			43	118
CHINA			41	127
6001 99 90				
SAMT PLUESCH AUS ANDEREN SPINNSTOFFEN				
EINF	42*	116*	345*	909*
LV			25	22
EU	41	102	289	802
ITAL	39	89	221	632
AUSF	8*	68*	236*	1104*
EV		2		2
LV			13	10
PV			67	334
EU	1	9	65	256
PORTUG			27	118
TUERK	7	55	22	167
B HERZ			25	130
JAPAN		1	10	144
6002 10 10				
GEWIRKE USW<30CM O KAUTSCHUKFADEN				
	KG		KG	
EINF	20683*	1348*	241232*	15934*
PV			585	58
AUS LG			40	2
EU	6738	714	131723	10470
FRANKR	2076	228	23173	3423
NIEDL	1888	291	48691	4187
ITAL	1203	87	41213	1339
G BRIT	708	44	11841	798
DAENM	359	42	5232	615
SCHWZ	4430	158	27261	1127
OESTER	8491	418	78947	4183
AUSF	46774*	3383*	537016*	35908*
LV	662	10	1022	16
PV	7557	536	93945	6388
EU	17496	968	255701	13545
FRANKR	1197	72	18596	1239
BELLUX	474	62	3779	416
NIEDL	626	83	10383	993
ITAL	7298	286	72206	4122
G BRIT	323	10	9427	426
IRLAND	31	3	8295	518
DAENM	266	9	5188	275
GRIECH	4338	289	73718	3868
PORTUG	2941	142	49310	1661
SPAN			4799	328
FINNL	74	6	986	119
SCHWZ	6001	620	58218	5495
OESTER	6112	567	53393	4847
TUERK	973	65	9208	660
POLEN	1216	64	17448	938
TSCHE	3201	189	30680	1960
UNGARN	3482	279	39073	3164
RUMAEN	16	1	3305	109
RUSSLD	35	1	6564	289
SLOWEN	4079	272	9488	786
KROAT	1433	163	17513	1566
S AFR			3339	183
ISRAEL	211	14	4803	265
THAIL	558	35	3798	228
PHILIP	112	6	1623	112
JAPAN	256	39	688	105
HONGK	657	46	5383	487
6002 10 90				
GEWIRK/GESTRICK<30CM BR KAUTSCHUK >5%				
	DT		DT	
EINF	347*	523*	3213*	5082*
EU	231	380	1434	2819
BELLUX	6	9	134	300
NIEDL	13	58	213	665
ITAL	46	33	130	275
G BRIT	19	36	271	412
GRIECH	147	243	668	1131
OESTER	6	19	514	998
TSCHE	105	117	1238	1194
AUSF	199*	519*	1273*	3827*
PV	51	190	391	1401
EU	19	66	398	1138
NIEDL	3	6	72	138
DAENM	6	12	71	125
GRIECH	1	8	171	619
POLEN	26	41	130	278
SLOWAK	8	42	44	243
UNGARN	15	61	103	318
SLOWEN	15	42	102	274
KROAT	5	19	46	238
TUNES	2	9	33	123
MAURIT	1	7	16	173
S AFR	6	16	46	114
IRAN	95	186	98	186
6002 20 10				
GEWIRK/GESTRICK <30CM BR WOLLE/TIERH				
EINF	*	9*	30*	247*
JAPAN		3	25	214
AUSF	3*	21*	236*	1194*
PV	1	10	216	903
EU	1	8	8	178
POLEN	1	10	189	546
SLOWEN			17	197
6002 20 31				
RASCHELSPITZE<30CM BR SY CHEMFASER				
	KG		KG	
EINF	10275*	858*	87037*	6717*
PV	112	19	191	31
EU	9401	724	70728	5711
FRANKR	905	96	8229	1171
NIEDL	4859	73	27380	570
ITAL	567	75	4226	477
G BRIT	1494	300	14784	1893
DAENM	132	18	4109	309
SPAN	1444	162	11917	1279
SCHWZ	432	90	4526	586
OESTER	187	22	2405	206
USA	116	7	7632	186
AUSF	32308*	1733*	375989*	24385*
EV			10122	203
LV			1186	31
PV	862	77	17946	1622
EU	18141	784	244257	10867
FRANKR	276	28	8402	979
NIEDL	17515	694	228463	8303
GRIECH			2575	383
PORTUG	245	46	6391	1073
SCHWED	479	25	1524	118
OESTER	2251	370	43116	7333
TUERK	568	43	2015	109
POLEN	132	8	6445	406
TSCHE	305	38	2014	270
UNGARN	320	48	15065	1840
RUSSLD	29	6	2263	538
SLOWEN	339	42	2574	289
MAZED	7345	78	13730	147
TUNES	298	119	4882	646
MAURIT	104	8	2567	171
ISRAEL	119	16	1222	170
THAIL	261	12	2612	189
MALAYS	122	12	1294	179
HONGK	398	34	5542	881
6002 20 39				
GEWIRK/GESTRICK <30CM BR SYNT CHEMFAS				
	DT		DT	
EINF	57*	317*	1152*	4955*
PV			3	10
EU	15	40	61	303
ITAL	1	9	24	200
SCHWZ	8	120	142	1215
OESTER	3	46	63	294
USA	8	53	106	1325
JAPAN	23	58	771	1794
AUSF	237*	915*	2737*	9952*
PV	49	227	577	2477
EU	43	186	1017	4121
FRANKR		18	59	405
BELLUX	16	59	164	540
NIEDL	16	48	228	660
ITAL	3	12	142	298
IRLAND			18	112
DAENM	3	9	187	989
SPAN	2	27	188	969
SCHWED	3	13	35	112
SCHWZ	5	31	61	320
OESTER	9	41	139	518
POLEN	59	145	337	822
TSCHE	12	46	117	382
SLOWAK	2	8	21	108
UNGARN	8	47	83	483
SLOWEN	23	88	143	496
KROAT	21	67	68	239
MAZED	3	9	129	367
TUNES	22	62	174	269
CHINA	13	50	246	966
6002 20 50				
GEWIRK/GESTRICK <30CM KUENSTL CHEMFAS				
EINF	5*	443*	65*	2773*
PV		1	13	66
EU	3	428	12	761
NIEDL	3	428	9	749
USA	1	9	38	1937
AUSF	80*	263*	1537*	4054*
PV	21	67	239	705
EU	34	121	968	2264
FRANKR	21	75	205	653
NIEDL	8	28	37	163
ITAL		2	48	237
SPAN	3	4	587	1019
SCHWZ	3	7	80	316
OESTER	6	13	64	226
LITAU			32	109
POLEN	19	56	147	471
UKRAIN	3	7	48	112
SLOWEN	7	28	44	161
6002 20 70				
GEWIRK/GESTRICK <30CM BR A BAUMWOLLE				
EINF	79*	147*	303*	776*
LV	22	19	76	66
PV			5	5
AUS LG			10	70
EU	11	12	89	150
SCHWZ	35	65	47	126
CHINA	6	42	48	337
AUSF	138*	439*	1362*	3738*
LV	7	9	64	80
PV	76	224	874	2087
EU	24	65	193	624
NIEDL	6	16	37	105
ITAL	8	26	65	198
IRLAND	2	5	33	111
SCHWZ	8	37	92	469
TSCHE	22	59	342	885
UNGARN	42	127	510	998
SLOWEN	7	15	36	163
6002 20 90				
GEWIRK/GESTRICK <30CM AND SPINNSTOFFE				
EINF	*	1*	35*	127*
PV		1		1
EU			23	89

Wichtigste Ursprungs- und Bestimmungs-Laender	DEZEMBER 1994		JAN./DEZ. 1994	
	dt = 100kg	1000 DM	dt = 100kg	1000 DM
AUSF	1*	22*	147*	656*
PV	1	12	72	340
EU		10	47	243
POLEN		1	46	148
6002 30 10				
GEWIRKE USW >30CM O KAUTSCHUKFADEN				
	KG		KG	
EINF	228145*	10581*	2003618*	84440*
PV	67	2	1037	29
AUS LG			479	8
EU	111407	6437	1452738	64037
FRANKR	10281	728	108561	4880
BELLUX	2165	132	48067	2822
NIEDL	540	36	150490	2313
ITAL	88580	5268	1044988	50373
G BRIT	1033	39	16967	901
DAENM	3011	76	13328	429
PORTUG	112	4	2268	114
SPAN	4492	145	64869	2366
SCHWZ	19717	1469	138243	9231
OESTER	59382	1908	292735	7528
TUERK	242	10	17775	187
POLEN			6161	104
USA	32923	1061	88700	2950
JAPAN	358	21	4673	307
AUSF	400683*	19052*	4107358*	178542*
PV	73354	3406	479480	20997
EU	177795	9228	1989557	93052
FRANKR	24106	1502	321130	17694
BELLUX	7307	388	81874	3885
NIEDL	17051	1004	189842	7611
ITAL	58493	2832	629488	24184
G BRIT	26221	1405	369814	16032
IRLAND	1676	178	12085	796
DAENM	1866	98	31817	1060
GRIECH	11925	164	98264	2592
PORTUG	27264	1826	272187	18181
SPAN	1976	131	16698	1047
NORWEG	1200	51	3670	160
SCHWED	5778	321	42598	2216
FINNL	1217	63	8895	465
SCHWZ	11193	973	93873	4137
OESTER	59308	2098	601711	21069
MALTA			3086	212
TUERK	3607	79	28134	717
LITAU	1387	69	2311	188
POLEN	52879	1236	372219	9952
TSCHE	8720	383	76513	3840
UNGARN	19678	1125	131192	7580
RUMAEN	690	29	7401	287
W RUSS			6924	260
RUSSLD	43	2	6367	596
ASERB			2668	103
SLOWEN	20624	1398	158994	9038
KROAT	2935	173	20667	1218
MAZED			2128	108
MAROKK	2840	125	20317	897
TUNES	271	11	6702	262
MAURIT	1825	62	45282	1526
S AFR	3977	264	13346	791
USA			13442	716
KANADA	708	38	8125	583
KOLUMB	793	37	8689	372
SYRIEN			154306	1299
IRAN			44160	826
ISRAEL	4026	199	37887	2085
SRILAN	84	3	3226	116
THAIL	2402	198	15809	926
INDONE	398	30	5639	333
MALAYS	1391	89	4100	294
PHILIP	1147	56	11831	622
SKOREA	914	43	3895	216
JAPAN	760	52	34942	2585
TAIWAN	2585	180	19370	1603
HONGK	4004	243	61399	3331
MACAU	475	21	4656	211
AUSTRL	216	17	7107	497
6002 30 90				
GEWIRK/GESTRICK>30CM BR KAUTSCHUK >5%				
	DT		DT	
EINF	474*	1311*	3902*	11114*
EU	342	808	2736	6894
NIEDL	285	332	1938	2458
ITAL	78	462	751	3852
DAENM	1	6	25	244
SCHWZ	2	19	36	323
OESTER	39	207	995	3722
USA	91	275	99	312
AUSF	34*	105*	904*	4300*
PV	14	40	279	1467
EU	2	13	480	2211
ITAL	2	13	30	146
G BRIT			92	124
GRIECH			327	1701
PORTUG			23	125
OESTER	10	17	39	121
POLEN	2	5	80	234
UNGARN	4	11	111	730
SLOWEN			20	164
KROAT			67	279

Wichtigste Ursprungs- und Bestimmungs-Laender	DEZEMBER 1994		JAN./DEZ. 1994	
	dt = 100kg	1000 DM	dt = 100kg	1000 DM
6002 41 00				
KETTENGEWIRKE A WOLLE O FEIN TIERHAAR				
EINF	9*	63*	491*	1944*
PV	2	28	22	168
EU	5	26	426	1595
ITAL	5	25	403	1514
SCHWZ	2	9	30	140
TSCHE	2	25	22	165
AUSF	39*	144*	822*	3215*
EV	21	88	22	91
PV	14	42	474	2048
EU	1	7	118	343
SCHWZ			72	491
OESTER	23	94	44	166
POLEN	6	.18	99	419
TSCHE	6	20	156	734
UKRAIN			98	313
KASACH			132	301
SLOWEN			26	143
KROAT	1	3	22	134
6002 42 10				
KETTENGEWIRKE BAUMWOLLE ROH/GEBLEICHT				
EINF	545*	723*	4246*	8575*
PV		3		8
EU	30	65	509	705
FRANKR	21	41	120	130
DAENM			103	135
GRIECH			238	338
SCHWZ	502	636	3381	6455
TUERK	13	18	276	308
AUSF	990*	1686*	8680*	11298*
PV	61	142	700	1312
EU	15	25	575	805
FRANKR	5	9	186	241
ITAL		5	169	235
GRIECH	5	10	124	194
SCHWZ	800	1328	3308	6662
OESTER	52	63	1713	1655
POLEN	1	1	76	179
TSCHE	21	53	202	415
UNGARN	38	56	462	567
SLOWEN	15	29	82	170
HONGK	32	91	98	445
6002 42 30				
KETTENGEWIRKE AUS BAUMWOLLE GEFAERBT				
EINF	134*	491*	2427*	5564*
PV	9	74	70	189
EU	98	277	1747	3345
FRANKR	23	117	423	812
NIEDL		1	176	274
ITAL	10	45	100	282
DAENM	61	107	212	384
GRIECH	4	7	830	1852
SCHWZ	24	119	216	922
OESTER		2	53	229
TUERK			214	311
TSCHE	9	74	13	105
USA			21	146
JAPAN	2	16	82	483
AUSF	323*	1222*	3030*	10091*
PV	138	568	1466	4749
EU	97	369	686	2886
FRANKR	56	227	128	848
NIEDL	9	45	124	352
ITAL	1	11	42	270
G BRIT	1	8	62	310
GRIECH	20	21	149	289
PORTUG	9	52	105	649
SCHWZ	23	93	273	1086
OESTER	13	63	188	494
TUERK	8	34	400	952
POLEN	36	80	281	720
TSCHE	13	60	180	666
UNGARN	43	155	289	931
SLOWEN	10	68	225	958
KROAT	64	249	223	785
TUNES		1	49	113
USA			24	151
HONGK	1	6	18	157
6002 42 50				
KETTENGEWIRKE A BAUMWOLLE BUNTGEWIRKT				
EINF	7*	34*	37*	142*
EU	7	34	38	126
AUSF	118*	375*	1101*	2900*
PV	52	212	263	1007
EU	56	143	676	1533
GRIECH	56	143	649	1444
SCHWZ	7	18	83	203
TUERK	1	6	49	141

Wichtigste Ursprungs- und Bestimmungs-Laender	DEZEMBER 1994		JAN./DEZ. 1994	
	dt = 100kg	1000 DM	dt = 100kg	1000 DM
POLEN	4	15	121	410
SLOWEN	47	193	60	257
MAZED			17	111
6002 42 90				
KETTENGEWIRKE AUS BAUMWOLLE BEDRUCKT				
EINF	81*	231*	2073*	4665*
PV				1
EU	20	97	664	2139
FRANKR	15	59	426	1316
NIEDL	1	1	88	272
ITAL	4	37	79	299
G BRIT			55	170
SCHWZ	19	51	72	282
OESTER	17	45	147	385
TUERK	24	35	1179	1814
AUSF	56*	272*	965*	3456*
PV	34	217	360	1519
EU	12	29	447	1398
NIEDL	4	11	70	124
G BRIT			69	202
GRIECH	8	16	291	1003
SCHWZ	4	28	57	201
OESTER	8	18	57	136
TUERK			84	258
POLEN		1	145	508
TSCHE	11	71	57	327
UNGARN	12	83	41	203
BULGAR			40	121
KROAT	3	18	18	100
6002 43 11				
KETTENGEWIRK F VORHANG SYNT CHEMIEFAS				
EINF	1704*	3843*	21149*	48273*
LV	245	286	2330	2303
PV	181	440	3227	9076
AUS LG	14	27	628	711
EU	106	327	2607	5868
FRANKR	12	53	753	1892
NIEDL	1	3	293	826
ITAL			1044	1808
DAENM			49	106
GRIECH	49	134	322	810
SPAN	42	132	113	344
SCHWZ	83	445	909	4987
OESTER	489	1142	5895	13484
TUERK	229	587	2420	6853
POLEN	176	414	3098	8212
TSCHE	434	941	3580	4308
UNGARN	28	106	461	1824
RUSSLD			187	189
SLOWEN	58	160	259	546
MAZED			394	805
USA		2	28	129
IRAN	96	104	1147	1376
AUSF	3370*	7618*	43678*	113801*
EV	34	68	80	142
LV	156	172	1854	1988
PV	894	1661	10748	22830
EU	1299	2401	18699	47158
FRANKR	561	1224	9702	26373
BELLUX	38	106	1260	3520
NIEDL	425	845	2053	7118
ITAL	146	286	4194	6318
G BRIT			488	877
DAENM	23	55	243	596
GRIECH	78	91	95	183
PORTUG			16	111
SPAN	31	94	670	2048
NORWEG	6	18	231	693
FINNL	6	14	72	228
SCHWZ	101	426	1968	7420
OESTER	578	1759	5924	17600
ESTLD			22	108
LITAU	1	3	24	111
POLEN	381	780	5833	13188
TSCHE	758	1410	6406	17826
SLOWAK	21	61	133	449
UNGARN			69	295
UKRAIN	42	37	535	856
RUSSLD			178	735
SLOWEN	11	34	139	691
USA	59	144	424	1173
KANADA	7	28	98	400
MEXIKO			96	280
A EMIR		1	91	208
THAIL	36	68	66	162
SINGAP	7	37	99	455
SKOREA	8	70	54	526
JAPAN	28	153	318	1238
TAIWAN	10	70	85	484
HONGK	13	57	205	881
6002 43 19				
RASCHELSPITZE A SYNTH CHEMIEFASERN				
	KG		KG	
EINF	22697*	1134*	225709*	13727*
EU	9254	306	67644	3578
FRANKR	140	22	8661	518
NIEDL	6973	105	20527	945
ITAL	160	8	23475	854

Wichtigste Ursprungs- und Bestimmungs-Laender	DEZEMBER 1994		JAN./DEZ. 1994	
	dt = 100kg	1000 DM	dt = 100kg	1000 DM
G BRIT	1748	154	15085	1146
SCHWZ	1062	72	12839	859
OESTER	6934	478	95815	6299
USA	5168	288	48910	2945
AUSF	29025*	1376*	292418*	13322*
LV			2245	76
PV	3908	189	26163	1588
EU	12931	579	160501	6480
FRANKR	321	31	17707	722
BELLUX	331	17	4264	162
NIEDL	8998	192	66628	2488
ITAL	4097	157	47144	1807
G BRIT	461	29	1690	131
GRIECH	597	48	10190	728
PORTUG	249	66	6940	479
SPAN	852	36	5607	215
SCHWZ	812	61	3248	251
OESTER	2339	111	23944	1416
TUERK	833	37	1887	135
POLEN	1764	49	10440	458
UNGARN	1439	93	7959	662
RUSSLD			3226	329
SLOWEN	1811	112	7391	476
MAROKK	2372	86	25510	765
TUNES	1244	32	6416	168
USA	138	15	2767	136
ISRAEL	600	40	6322	459
PHILIP	983	97	1644	117
HONGK	555	46	7312	634

6002 43 31

KETTENGEWIRK SY CHEMFAS ROH/GEBLEICHT

	DT		DT	
EINF	1068*	1511*	11493*	15752*
AUS LG	15	20	79	107
EU	393	522	4485	5601
FRANKR	56	84	386	589
BELLUX	324	406	3028	4006
NIEDL		1	30	150
G BRIT	12	25	77	169
GRIECH			890	386
SCHWED	76	132	1872	2711
SCHWZ	115	127	912	1314
OESTER	277	396	2567	3805
MALTA			403	339
TSCHE	25	38	379	297
USA	32	53	50	135
KANADA	149	213	865	1236
TAIWAN			152	207
AUSF	860*	1843*	21905*	28523*
LV			20	18
PV	58	172	1104	3327
EU	198	571	10212	10867
FRANKR	45	114	2045	1873
BELLUX	28	25	460	778
NIEDL	21	37	594	957
ITAL	30	152	3373	3484
G BRIT	49	66	3083	2289
DAENM	18	156	946	1104
PORTUG	4	6	88	239
NORWEG	4	5	1089	887
SCHWED	3	12	1557	1019
FINNL			302	340
SCHWZ	240	348	4307	6001
OESTER	58	118	1095	1613
TUERK	6	10	371	392
POLEN	25	46	291	765
TSCHE	44	67	552	1573
UNGARN	4	21	87	322
RUMAEN	7	29	45	216
BULGAR	36	83	84	209
SLOWEN	16	75	163	761
KROAT	1	6	62	198
MAROKK	11	22	72	166
USA	103	76	634	672
THAIL	3	4	60	117
SKOREA	63	217	244	827
JAPAN			236	209
TAIWAN	5	23	27	118
HONGK	12	26	95	450
NEUSEE	3	22	28	171

6002 43 33

KETTENGEWIRK SYNTH CHEMIEFAS GEFAERBT

EINF	1497*	3813*	14412*	33961*
LV	14	57	275	1339
PV		2	28	99
AUS LG	9	20	139	288
EU	788	2145	7975	20807
FRANKR	159	668	1341	4899
BELLUX	11	41	185	401
NIEDL	42	93	363	838
ITAL	276	531	2174	5856
G BRIT	189	528	2818	7526
DAENM	55	110	345	712
SPAN	56	173	284	730
SCHWZ	156	413	2554	4973
OESTER	23	76	225	488
MALTA			428	617
POLEN	7	9	188	258
TSCHE	183	179	1070	926
SLOWAK	4	15	93	115
SLOWEN		2	17	109
S AFR			433	494
USA	310	808	848	2583
SKOREA	4	9	143	292
JAPAN	15	143	147	1332
TAIWAN		1	607	697
HONGK			35	117
AUSF	3340*	9205*	50755*	133609*
LV			27	76
PV	729	2262	9555	28378
EU	1164	3064	21029	46794
FRANKR	180	531	1386	4731
BELLUX	295	830	3695	10529
NIEDL	165	305	6617	11905
ITAL	89	239	2775	6905
G BRIT	92	108	1085	1717
DAENM	193	79	1115	1929
GRIECH	105	324	1619	3615
PORTUG	68	214	1102	3913
SPAN	4	22	1405	1575
NORWEG	35	83	335	640
SCHWED	38	83	362	961
FINNL		1	335	944
SCHWZ	79	242	1885	5297
OESTER	233	781	3260	13849
TUERK	12	90	257	630
LITAU	9	25	511	1298
POLEN	315	814	4145	10137
TSCHE	68	195	1679	4773
SLOWAK	5	17	161	536
UNGARN	183	674	2241	7821
RUMAEN	29	71	269	1024
BULGAR	69	173	483	1342
UKRAIN	37	71	203	590
W RUSS	5	15	150	467
RUSSLD	10	20	175	504
SLOWEN	52	266	3067	9890
KROAT	17	95	784	1430
MAZED	183	135	798	713
MAROKK	194	381	2462	4845
TUNES	186	420	2673	5526
MAURIT	4	9	183	483
S AFR	30	77	169	392
USA	20	67	335	1285
ISRAEL	9	35	125	489
SAUDIA			65	187
A EMIR	31	140	539	2345
SRILAN	55	249	219	776
THAIL	14	60	123	425
MALAYS	12	49	125	513
PHILIP	12	44	90	327
CHINA	74	386	701	3153
SKOREA	1	1	50	119
TAIWAN	22	96	85	448
HONGK	35	153	271	1167
AUSTRL			95	392
NEUSEE	14	79	86	438

6002 43 35

KETTENGEWIRK SY CHEMIEFAS BUNTGEWIRKT

EINF	191*	906*	2107*	7901*
EU	162	870	1639	7225
BELLUX	44	452	944	5711
NIEDL	21	13	299	309
ITAL	39	135	324	881
G BRIT	58	264	69	305
SCHWZ	1	6	22	121
OESTER	28	30	349	410
SKOREA			92	112
AUSF	325*	1167*	5294*	17513*
PV	24	119	568	1838
EU	224	757	3363	12088
FRANKR	59	192	1326	5531
BELLUX	4	12	93	272
NIEDL	4	18	52	216
ITAL	47	164	389	1641
G BRIT	35	89	1007	2708
GRIECH	7	16	42	131
PORTUG	3	28	88	456
SPAN	64	211	384	1182
SCHWZ	14	46	101	448
OESTER	25	76	509	1518
TUERK			44	167
LITAU			46	134
POLEN	6	21	211	682
TSCHE	11	74	22	104
UNGARN	4	14	45	193
RUMAEN	1	2	51	132
BULGAR			45	112
SLOWEN	24	121	178	901
MAROKK			119	251
TUNES			66	188

6002 43 39

KETTENGEWIRK SYNTH CHEMIEFAS BEDRUCKT

EINF	82*	210*	2448*	6416*
PV			1	3
AUS LG			120	208
EU	41	116	1384	4295
FRANKR	1	3	249	584
BELLUX			170	470
NIEDL	13	15	220	600
ITAL	14	64	448	1702
G BRIT	2	3	92	329
SPAN	11	31	198	577
SCHWZ	6	20	47	292
OESTER	1	2	68	139
POLEN	16	17	94	183
SKOREA	16	49	380	744
TAIWAN	2	6	502	753
AUSF	592*	1937*	10287*	30102*
PV	194	616	2683	7232
EU	160	489	3114	8748
FRANKR	24	67	771	1906
BELLUX	1	6	169	617
NIEDL	14	35	291	667
ITAL	23	96	272	986
G BRIT	33	114	303	949
DAENM	11	36	344	1086
GRIECH	29	70	383	1097
PORTUG	21	50	293	879
SPAN	4	15	287	861
SCHWED			34	171
SCHWZ	6	20	139	461
OESTER	50	189	467	1606
TUERK	57	226	962	2798
LITAU	37	91	293	725
POLEN	28	133	671	1734
TSCHE	10	53	113	784
SLOWAK	21	62	39	125
UNGARN	11	30	140	506
BULGAR	37	90	611	1555
UKRAIN		1	78	170
W RUSS			44	106
RUSSLD	24	110	934	2423
KIRGIS			33	110
SLOWEN	9	29	106	396
MAZED			73	236
MAROKK	55	123	694	1585
TUNES	8	17	705	1866
USA	3	5	81	169
VIETN			104	449
INDONE	35	125	35	125
MALAYS	2	12	29	167
SINGAP			41	137
HONGK	15	56	462	1962
AUSTRL			18	113

6002 43 50

KETTGEWIRK KSTL CHEMIEFASER F VORHANG

EINF	2*	4*	63*	285*
EU				1
SCHWZ			51	215
AUSF	*	*	26*	84*
EU				1

6002 43 91

KETTENGEWIRKE KSTL CHEMIEFAS ROH/GEBL

EINF	20*	58*	649*	928*
PV			2	19
EU	2	8	63	210
OESTER	7	30	314	426
SLOWAK			222	147
AUSF	431*	909*	4413*	9626*
PV	91	213	752	1645
EU	93	211	1284	2834
FRANKR	2	5	115	238
BELLUX	2	10	54	162
ITAL	8	19	327	789
G BRIT	16	34	247	474
IRLAND	6	15	96	231
DAENM	8	22	57	154
GRIECH		1	46	122
PORTUG	37	66	195	383
SPAN	10	24	117	241
OESTER	81	76	271	299
TUERK	18	45	233	581
ESTLD			58	147
POLEN	24	55	348	927
TSCHE	15	33	152	367
UNGARN	22	42	192	371
RUMAEN	7	16	119	262
BULGAR	12	30	88	198
RUSSLD	3	9	62	185
SLOWEN	98	219	121	316
KROAT	12	39	124	374
USA	6	15	217	201
CHILE	8	19	94	260
ZYPERN	3	7	49	100
HONGK	9	31	626	1315
AUSTRL			58	149

6002 43 93

KETTENGEWIRK KSTL CHEMIEFAS GEFAERBT

EINF	280*	660*	4867*	10744*
PV	3	17	20	103
EU	245	537	3988	8293
FRANKR	55	252	947	2214
NIEDL	170	221	2579	4207
ITAL	17	57	281	1007
G BRIT	3	7	177	548
SCHWZ	1	13	31	228
TUNES			40	490
USA	13	47	464	1541
AUSF	488*	1358*	8964*	20838*
PV	144	564	1957	6836
EU	265	491	3128	8206
FRANKR	2	6	55	187

Wichtigste Ursprungs- und Bestimmungs-Laender	DEZEMBER 1994		JAN./DEZ. 1994	
	dt = 100kg	1000 DM	dt = 100kg	1000 DM
NIEDL	232	459	2205	5774
ITAL	1	1	79	284
DAENM	7	7	300	381
GRIECH	2	6	213	602
PORTUG	1	5	180	798
FINNL		2	36	135
SCHWZ	2	9	120	480
OESTER	16	36	184	485
TUERK	10	28	37	158
LITAU	3	14	56	187
POLEN	101	505	823	3685
TSCHE	3	8	105	387
SLOWAK	3	10	95	386
UNGARN	30	102	473	1477
RUMAEN	9	20	186	545
BULGAR	9	37	43	160
SLOWEN		1	26	108
KROAT	4	25	131	543
MAZED		1	64	258
MAROKK	9	20	397	1432
TUNES	11	21	374	1243
MALAWI			144	149
HONGK			100	222
6002 43 95				
KETTENGEWIRK KSTL CHEMFAS BUNTGEWIRKT				
EINF	32*	18*	479*	690*
PV			1	2
AUS LG	27	4	81	13
EU	5	14	206	399
ITAL	5	14	191	341
OESTER			164	121
USA			16	125
AUSF	320*	795*	5297*	12065*
PV	22	85	229	839
EU	100	231	2275	5137
FRANKR	8	17	128	277
BELLUX	2	8	101	303
ITAL	2	4	620	1543
G BRIT	6	14	710	1388
IRLAND	3	8	106	268
GRIECH	8	18	73	188
PORTUG	34	64	378	749
SPAN	24	70	122	320
FINNL	3	6	126	271
SCHWZ	1	2	84	192
OESTER	35	39	346	509
MALTA	16	38	112	282
TUERK	2	7	72	197
POLEN	35	104	287	880
UNGARN	3	10	22	116
RUMAEN			73	227
BULGAR	11	50	109	276
SLOWEN			61	171
AEGYPT			59	118
USA	31	85	417	889
BRASIL	6	19	32	117
CHILE	10	26	88	268
ARGENT	13	33	71	197
ISRAEL	11	30	201	425
SINGAP	5	11	78	165
HONGK	20	75	406	814
AUSTRL			207	563
NEUSEE	8	25	39	122
6002 43 99				
KETTENGEWIRK KSTL CHEMIEFAS BEDRUCKT				
EINF	106*	210*	1096*	2351*
PV			2	7
EU	1	11	84	658
ITAL	1	11	39	403
G BRIT			45	245
SCHWZ	5	23	95	280
OESTER	30	31	470	580
POLEN	55	93	366	624
AUSF	377*	667*	5181*	11443*
PV	65	165	915	2695
EU	164	368	2158	4944
FRANKR	2	4	225	425
BELLUX			36	107
NIEDL	43	73	403	978
ITAL	44	139	366	939
DAENM	1	2	47	156
GRIECH	62	129	573	1623
PORTUG	9	16	356	630
SCHWED	12	31	99	284
FINNL			91	206
OESTER			42	107
TUERK	102	226	589	1322
POLEN	30	95	480	1157
TSCHE	5	14	140	327
UNGARN	3	12	71	261
RUMAEN	9	25	106	300
SLOWEN	5	15	111	467
TUNES			49	142
AEGYPT			61	153
SYRIEN			376	115
ISRAEL	2	7	56	106
INDIEN	2	4	93	111
SINGAP			79	243
HONGK			54	138

Wichtigste Ursprungs- und Bestimmungs-Laender	DEZEMBER 1994		JAN./DEZ. 1994	
	dt = 100kg	1000 DM	dt = 100kg	1000 DM
6002 49 00				
KETTENGEWIRKE A AND SPINNSTOFFGARNEN				
EINF	11*	70*	113*	499*
PV	5	36	7	57
EU	5	30	72	306
FRANKR	1	3	16	115
SCHWZ	1	4	23	101
AUSF	69*	328*	681*	3588*
PV	20	113	252	1271
EU	16	79	398	1396
FRANKR			16	413
GRIECH			324	646
SCHWZ	3	21	62	262
POLEN	5	30	66	430
TSCHE	6	26	18	162
RUMAEN	3	14	72	310
MAROKK	11	38	47	216
TUNES	7	36	31	144
6002 91 00				
GEWIRKE/GESTRICKE A WOLLE/F TIERHAAR				
EINF	102*	487*	2913*	12497*
PV	2	4	15	56
EU	96	455	2634	11319
FRANKR	5	36	96	433
ITAL	91	420	2507	10816
SCHWZ	3	21	60	192
OESTER	1	6	199	900
AUSF	173*	751*	6202*	24692*
PV	85	302	4029	15659
EU	35	195	842	3867
FRANKR	11	51	198	918
BELLUX		3	32	146
NIEDL	4	30	70	331
ITAL	12	77	183	940
GRIECH		1	41	171
PORTUG	8	31	268	1191
SCHWZ	2	10	173	631
OESTER	26	145	248	1169
TUERK		1	100	285
POLEN	86	292	2513	8468
TSCHE	4	22	332	1439
SLOWAK	3	11	183	403
UNGARN	9	40	625	2849
RUMAEN			148	631
BULGAR			32	102
SLOWEN			326	2024
KROAT		2	87	346
B HERZ			22	182
MAROKK			56	227
TUNES	3	10	79	393
INDIEN			151	394
SKOREA		1	27	108
JAPAN		3	29	212
TAIWAN			37	166
HONGK	1	4	57	261
6002 92 10				
GEWIRK/GESTRICK A BAUMWOLLE ROH/GEBL				
EINF	1282*	1545*	18284*	22671*
LV	177	153	1227	1105
PV		3	138	46
EU	216	282	3892	5335
FRANKR	61	92	1208	1842
NIEDL	43	47	621	899
ITAL	13	26	676	1179
G BRIT			322	380
GRIECH	90	97	791	873
PORTUG	9	20	66	149
SCHWZ	213	393	3030	6215
OESTER	295	445	1987	4963
TUERK	99	86	1211	1083
TSCHE	117	95	681	537
UNGARN	144	124	1022	844
MAURIT			848	102
PAKIST	186	108	5120	3173
INDIEN			379	303
AUSF	3084*	4424*	49030*	64904*
LV	120	138	827	937
PV	184	525	4187	7283
EU	1357	1831	24096	31137
FRANKR	206	276	6315	7055
BELLUX	416	366	3858	3666
NIEDL	167	106	4302	5383
ITAL	87	200	2191	3417
G BRIT	6	17	1173	1081
IRLAND	197	445	2084	4983
DAENM	74	102	975	1363
GRIECH	93	138	2714	2932
PORTUG	111	191	669	1332
SCHWZ	280	429	4177	6323
OESTER	595	724	10974	12545
TUERK	1	4	1142	1116
POLEN	36	84	910	1875
TSCHE	40	94	326	631
SLOWAK	4	7	53	197
UNGARN	200	295	2488	3550
RUMAEN	4	8	59	101
SLOWEN	22	137	393	836

Wichtigste Ursprungs- und Bestimmungs-Laender	DEZEMBER 1994		JAN./DEZ. 1994	
	dt = 100kg	1000 DM	dt = 100kg	1000 DM
KROAT	380	532	3375	4927
MAROKK		1	65	136
TUNES	11	19	181	287
USA	123	125	273	276
HONGK	28	98	185	652
6002 92 30				
GEWIRK/GESTRICK A BAUMWOLLE GEFAERBT				
EINF	1192*	3863*	12496*	36951*
LV	19	18	400	385
PV	1	6	23	84
AUS LG				1
EU	400	997	4371	9486
FRANKR	213	418	1741	3771
NIEDL	74	148	494	689
ITAL	77	376	775	2996
G BRIT	26	31	253	427
DAENM			125	328
GRIECH	3	5	752	664
PORTUG	6	15	199	495
SCHWZ	322	1358	4046	15110
OESTER	359	1397	2956	9728
TUERK	8	22	463	838
TSCHE	19	20	410	404
AUSF	2119*	6843*	27812*	70800*
EV			37	44
LV			62	61
PV	736	2701	10550	27933
EU	727	2559	8963	25732
FRANKR	159	910	1720	7358
BELLUX	1	4	352	752
NIEDL	310	501	2279	3702
ITAL	33	159	434	1288
G BRIT	26	68	503	1964
IRLAND	116	420	1515	5541
DAENM			221	411
GRIECH	54	337	262	1133
PORTUG	28	134	1453	3486
SCHWED	7	29	45	176
FINNL	138	63	1450	972
SCHWZ	136	372	1698	3715
OESTER	251	736	2698	7080
TUERK	52	146	1520	3648
POLEN	101	436	1421	3822
TSCHE	26	129	378	1165
SLOWAK	1	2	337	623
UNGARN	75	292	1448	4183
RUMAEN	295	962	4109	8795
BULGAR	2	5	77	291
SLOWEN	156	654	1622	5843
KROAT	47	156	572	839
MAZED	1	8	36	154
MAROKK	5	12	85	300
TUNES	35	102	502	1366
ISRAEL	8	22	59	130
SRILAN	1	2	26	131
THAIL	20	57	158	467
HONGK	10	34	276	756
6002 92 50				
GEWIRK/GESTRICK BW BUNTGEWIRKT USW				
EINF	133*	408*	676*	2373*
LV			3	4
PV			2	6
EU	131	406	612	2118
FRANKR	67	181	194	674
ITAL	64	225	339	1233
USA		1	28	172
AUSF	617*	1733*	5165*	15178*
LV			3	5
PV	115	448	1046	3372
EU	429	1064	3076	8516
FRANKR	10	62	824	3487
BELLUX	70	83	344	729
NIEDL	284	716	1461	3176
ITAL	2	8	23	121
G BRIT	18	41	78	218
DAENM	18	62	198	308
PORTUG	21	63	100	386
SCHWZ	32	78	326	847
OESTER	26	80	354	1173
TUERK	5	15	171	635
POLEN	15	97	204	741
UNGARN	15	79	190	645
RUMAEN	23	66	258	459
SLOWEN	43	110	260	885
KROAT	5	16	43	260
MAZED	1	26	16	109
S AFR		1	37	141
USA	1	2	22	147
6002 92 90				
GEWIRK/GESTRICK A BAUMWOLLE BEDRUCKT				
EINF	1458*	5329*	18239*	61714*
PV			3	10
EU	395	1319	4527	16806
FRANKR	52	170	988	3040
NIEDL	172	436	1713	5757
ITAL	165	694	1721	7667
G BRIT	1	1	31	105
SCHWZ	58	421	517	1660

Wichtigste Ursprungs- und Bestimmungs-Laender	DEZEMBER 1994		JAN./DEZ. 1994	
	dt = 100kg	1000 DM	dt = 100kg	1000 DM
OESTER	987	3463	12814	42481
TUERK	41	107	278	899
AUSF	2022*	6981*	18698*	64211*
LV	2	5	27	32
PV	571	2036	5791	18320
EU	1010	4186	7721	31125
FRANKR	479	2217	3509	15011
BELLUX	9	19	185	497
NIEDL	19	50	696	1029
ITAL	272	1129	1142	5804
G BRIT	15	67	532	2013
IRLAND	75	279	1084	4106
GRIECH	40	103	207	916
PORTUG	100	300	472	1686
SCHWZ	34	82	364	1261
OESTER	50	106	751	1400
TUERK	17	46	133	345
LITAU	31	111	109	258
POLEN	264	495	2580	7999
TSCHE	131	445	957	2841
SLOWAK	22	47	726	1529
UNGARN	43	193	553	1549
RUMAEN	53	128	559	1549
BULGAR	44	185	522	1791
RUSSLD	43	65	206	373
SLOWEN	90	321	520	2158
KROAT	57	96	224	592
MAZED			48	181
MAROKK	5	24	189	713
TUNES	14	65	223	776
USA	51	195	1879	6533
ISRAEL	15	52	74	215
THAIL	18	103	29	157
HONGK			65	218

6002 93 10

GEWIRK/GESTRICK SYN CHEMFAS F VORHANG

EINF	42*	148*	1095*	2952*
PV	7	5	84	45
AUS LG			74	37
EU	6	12	224	404
FRANKR		1	120	211
SCHWZ	3	23	193	1026
OESTER	2	7	269	598
TUERK	14	75	162	638
AUSF	367*	1049*	3254*	9607*
PV			55	94
EU	207	600	1561	3921
FRANKR	5	21	114	343
BELLUX	12	12	55	195
NIEDL	65	74	356	472
ITAL	90	310	462	1883
G BRIT			180	378
SPAN	33	77	326	767
FINNL			96	125
SCHWZ	24	133	226	1056
OESTER	65	288	701	2695
POLEN			80	209
TSCHE	7	26	81	217
UNGARN			70	141
RUSSLD	2	5	140	162
KANADA	2	8	37	139
SKOREA	9	39	31	154
JAPAN			49	193
TAIWAN			24	112

6002 93 31

GEWIRK/GESTRICK SY CHEMIEFAS ROH/GEBL

EINF	1224*	1259*	8702*	10216*
PV	7	12	20	39
EU	232	282	7050	7937
FRANKR	35	82	152	340
BELLUX	30	19	425	399
NIEDL	57	74	5337	6087
ITAL	58	82	266	456
G BRIT	50	82	755	617
SCHWED			56	107
SCHWZ	1	5	47	198
OESTER	13	38	334	658
TAIWAN	974	920	1107	1098
AUSF	1337*	1481*	28509*	29526*
LV			2	5
PV	154	179	2658	2999
EU	823	791	21367	20051
FRANKR	148	173	4849	4072
BELLUX	390	283	9979	7995
NIEDL	271	308	6184	6074
ITAL	1	10	153	206
G BRIT	1	2	948	992
GRIECH		1	71	146
PORTUG	2	3	136	510
SCHWZ	77	110	1093	1839
OESTER	147	192	2259	3117
POLEN	32	40	283	404
TSCHE	10	20	139	261
SLOWAK		1	105	215
UNGARN	142	183	2446	2698
SLOWEN			106	182
MAROKK	4	4	75	141
TUNES	2	2	143	166

6002 93 33

GEWIRK/GESTRICK SY CHEMIEFAS GEFAERBT

EINF	1126*	2785*	16394*	33140*
LV	19	311	58	767
PV		4	1386	1902
AUS LG	26	67	329	412
EU	642	1479	6952	17873
FRANKR	238	676	1931	5706
BELLUX	11	16	81	164
NIEDL	124	174	1212	1677
ITAL	209	530	3307	9657
G BRIT	53	55	314	457
SCHWZ	54	218	951	2537
OESTER	193	368	3027	4513
UNGARN			1377	1869
USA	89	537	820	2439
INDONE	1	2	174	158
SKOREA	43	106	472	978
JAPAN		1	40	339
TAIWAN	103	69	2083	2123
AUSF	2749*	5818*	34464*	82106*
LV			5	11
PV	831	2393	7914	21462
EU	1249	2926	18791	37993
FRANKR	161	661	2673	9567
BELLUX	51	103	824	1674
NIEDL	508	967	6868	12929
ITAL	279	427	2181	4280
G BRIT	86	152	870	2301
DAENM	23	55	274	686
GRIECH	146	474	1804	4481
PORTUG	24	93	567	1929
SPAN	1	4	28	135
SCHWED		1	67	180
FINNL	13	13	234	395
SCHWZ	37	180	640	1671
OESTER	21	46	613	1327
TUERK	50	19	522	920
ESTLD			57	124
LETTLD	2	2	51	121
LITAU	15	29	102	206
POLEN	308	856	2300	6183
TSCHE	24	68	777	1783
SLOWAK	61	197	1000	2961
UNGARN	186	408	1168	3297
RUMAEN	9	46	472	1364
BULGAR	29	67	258	556
UKRAIN	13	37	105	353
W RUSS	113	291	288	796
RUSSLD	11	32	159	537
SLOWEN	53	202	561	1637
KROAT	11	52	274	777
MAZED	6	10	46	133
MAROKK	176	380	3028	5846
TUNES	262	613	4286	8824
USA	35	156	374	1698
ISRAEL			711	302
SRILAN	11	63	87	418
THAIL			43	201
PHILIP	10	28	56	162
SKOREA			19	136
JAPAN		2	27	120
HONGK	3	7	54	262
AUSTRL	6	20	45	190

6002 93 35

GEWIRK USW SY CHEMFAS BUNTGEWIRKT USW

EINF	260*	683*	3675*	8160*
PV			3	10
AUS LG			7	50
EU	252	665	3614	7966
FRANKR	29	134	441	1250
NIEDL	107	215	1379	2439
ITAL	100	247	1749	4136
AUSF	776*	2238*	12786*	31292*
PV	216	602	3660	10014
EU	200	525	4984	11242
FRANKR	14	44	337	1018
BELLUX	2	7	117	291
NIEDL	16	46	309	899
ITAL			197	236
G BRIT	18	51	234	573
DAENM	35	46	2261	3277
GRIECH	4	15	189	469
PORTUG		1	234	712
SPAN	111	415	1104	3759
SCHWED			62	219
FINNL	4	9	122	302
SCHWZ	15	38	303	868
OESTER	20	58	414	1197
TUERK		2	97	172
LETTLD			43	142
POLEN	217	425	1782	3448
TSCHE	12	30	503	1269
SLOWAK	5	19	265	771
UNGARN	24	130	630	1612
RUMAEN	9	46	246	1341
BULGAR	1	10	64	304
RUSSLD	64	249	123	456
SLOWEN	37	169	539	1707
KROAT	2	5	117	331
MAZED			78	251
MAROKK	51	95	1298	2436
TUNES	9	35	542	1525
USA	9	45	26	121
SRILAN	62	177	209	662
SKOREA			37	130
TAIWAN			39	150

6002 93 39

GEWIRK/GESTRICK SY CHEMIEFAS BEDRUCKT

EINF	388*	1136*	11367*	28094*
PV		3	11	30
AUS LG			1073	1866
EU	164	613	5899	17997
FRANKR	4	17	415	1624
BELLUX	20	37	294	1002
NIEDL	23	81	1031	2894
ITAL	69	388	1940	6948
G BRIT	47	89	2132	3227
DAENM	1	1	78	247
SCHWZ	3	20	15	102
OESTER	96	276	811	1479
USA			33	114
SKOREA	96	177	1437	2677
TAIWAN	20	31	3341	5301
AUSF	1139*	4004*	19597*	59767*
PV	344	1448	4528	17185
EU	542	1630	9583	27052
FRANKR	189	659	4187	11015
BELLUX	68	216	1323	3518
NIEDL	234	765	2291	6574
ITAL	9	14	116	479
G BRIT	11	40	391	1121
DAENM	14	51	393	1166
GRIECH	15	39	528	1578
PORTUG	2	45	192	1006
SPAN		1	157	583
SCHWED			122	339
SCHWZ	1	5	163	441
OESTER	7	20	297	804
TUERK	7	43	161	398
LETTLD			104	340
POLEN	128	531	1519	5823
TSCHE	83	292	815	3246
SLOWAK		2	25	112
UNGARN	15	68	425	1386
RUMAEN	48	163	465	1406
BULGAR	9	50	87	133
UKRAIN	5	27	274	891
RUSSLD	24	73	417	1139
SLOWEN	8	47	234	948
KROAT			104	478
MAZED			50	148
MAROKK	183	515	3131	9124
TUNES	64	239	1342	4628
CHINA			123	368

6002 93 91

GEWIRKE USW KSTL CHEMFASER F VORHANG

EINF	1*	4*	70*	80*
EU			11	9
AUSF	*	*	16*	108*

6002 93 99

GEWIRK/GESTRICK A AND KSTL CHEMIEFAS

EINF	465*	2041*	4545*	16142*
PV			4	12
EU	299	1635	3284	13854
FRANKR	31	322	209	1508
NIEDL	1	2	102	130
ITAL	238	1233	2640	10984
G BRIT	28	73	422	1154
SCHWZ	15	27	108	378
OESTER	82	122	821	924
USA	68	284	208	783
AUSF	1633*	5293*	13165*	39977*
PV	385	1567	3339	11091
EU	445	1529	2841	8246
FRANKR	121	468	836	2668
BELLUX	12	43	90	388
NIEDL	16	69	215	822
ITAL	136	409	662	1882
G BRIT	23	80	109	312
DAENM	15	49	104	388
GRIECH	77	231	362	1209
PORTUG	42	167	141	530
SCHWED	41	141	128	441
FINNL	59	143	279	833
SCHWZ	14	53	185	613
OESTER	26	103	233	737
TUERK	22	111	98	364
LITAU	17	30	91	146
POLEN	184	621	2216	7226
TSCHE	31	108	461	1394
SLOWAK	13	39	207	680
UNGARN	161	385	924	2108
RUMAEN	13	46	443	1285
BULGAR	15	24	198	462
UKRAIN	37	99	208	549
MOLDAU			121	116
RUSSLD	83	148	552	1106
SLOWEN	93	540	329	1617
KROAT	30	114	199	582
MAROKK	55	148	679	1701
TUNES	31	85	546	1797
S AFR		1	46	153
USA	18	74	785	3134

Wichtigste Ursprungs- und Bestimmungs-Laender	DEZEMBER 1994		JAN./DEZ. 1994	
	dt = 100kg	1000 DM	dt = 100kg	1000 DM
KANADA	7	25	46	181
MEXIKO	2	5	84	350
ISRAEL			250	140
A EMIR	183	544	508	1499
SINGAP	2	6	202	540
SKOREA	1	3	40	119
JAPAN	8	48	36	215
TAIWAN	7	28	80	322
HONGK	1	4	90	325
6002 99 00				
AND GEWIRKE USW A AND SPINNSTOFFGARN				
EINF	230*	770*	1855*	6866*
PV	1	1	7	15
AUS LG			3	47
EU	178	607	1318	4761
FRANKR	43	177	249	1069
NIEDL		1	118	132
ITAL	119	398	895	3316
G BRIT		2	21	163
SCHWZ	7	20	104	560
OESTER	17	61	285	974
CHINA	27	72	64	157
JAPAN			10	148
AUSF	371*	1617*	2888*	10581*
PV	188	640	620	2406
EU	11	52	822	2054
FRANKR	1	4	153	371
BELLUX			30	151
NIEDL	2	5	365	623
ITAL	1	4	67	261
IRLAND			52	148
DAENM		1	48	109
GRIECH	3	10	29	129
PORTUG	4	24	37	140
SCHWZ	2	14	126	801
OESTER	4	20	147	462
POLEN	31	145	156	606
TSCHE			30	131
SLOWAK	11	22	70	230
UNGARN	15	62	99	443
RUMAEN	5	42	92	373
RUSSLD	6	12	53	156
SLOWEN	128	586	182	903
KROAT	42	108	59	191
TUNES	20	77	97	363
AEGYPT			38	126
USA	52	311	482	2233
MEXIKO			73	261
JAPAN			22	124
TAIWAN	2	12	27	124
HONGK		2	88	406
6099 00 00				
NICHT AUFGEGLIED INTRAERGEBNIS KAP 60				
EINF	*	*	*	*
AUSF	*	*	*	*

KAPITEL 61

BEKLEIDUNG UND BEKLEIDUNGSZUBEHOER, AUS GEWIRKEN ODER GESTRICKEN

Wichtigste Ursprungs- und Bestimmungs-Laender	DEZEMBER 1994		JAN./DEZ. 1994	
	dt = 100kg	1000 DM	dt = 100kg	1000 DM
6101 10 10				
MANTEL USW GEWIRK MANN WOLL/TIERH				
	STUECK		STUECK	
EINF	7152*	154*	20172*	1242*
GEW DT	19		119	
PV	5200	32	7945	121
EU	1935	119	11561	1067
NIEDL	1871	114	1692	115
ITAL	64	5	7534	548
G BRIT			1470	335
AUSF	610*	67*	3387*	422*
GEW DT	7		36	
EU	108	8	551	83
RUSSLD	6	1	733	109
6101 10 90				
ANORAK USW GEWIRK MANN WOLL/TIERH				
	STUECK		STUECK	
EINF	4270*	307*	57814*	5174*
GEW DT	28		577	
PV	3594	190	50316	2957
AUS LG			7686	144
EU	668	115	18626	1717
FRANKR			8490	641
NIEDL	423	11	656	103
ITAL	160	78	9028	887
OESTER	8	2	1389	305
TUERK			10487	391
POLEN			3579	197
TSCHE	594	28	5225	217
UNGARN	2113	104	29228	1376
SLOWEN	787	58	11506	772
THAIL			6084	104
AUSF	348*	53*	13780*	1890*
GEW DT	3		112	
PV			690	19
EU	294	43	5289	624
NIEDL	199	33	3007	677
SCHWZ			2022	176
OESTER			2804	257
USA			691	222
TAIWAN			387	132
6101 20 10				
MANTEL USW GEWIRK USW MANN BMWOLLE				
	STUECK		STUECK	
EINF	499*	43*	5872*	405*
GEW DT	5		36	
AUS LG	125	8	125	8
EU	17	7	3011	318
ITAL	5	2	1518	164
AUSF	135*	11*	1173*	107*
GEW DT	1		6	
EU	100	7	403	31
6101 20 90				
ANORAK USW GEWIRK USW MANN BMWOLLE				
	STUECK		STUECK	
EINF	57010*	1816*	261034*	6928*
GEW DT	391		1587	
LV	17	2	1171	258
PV	5288	637	13167	1170
AUS LG	4287	79	19747	343
EU	791	89	27334	1308
NIEDL	34	1	2612	111
ITAL	546	65	11574	536
G BRIT	26	2	6972	447
OESTER	17	2	1191	261
TUERK	20608	600	64271	1707
POLEN			2984	317
SLOWEN	3880	120	9295	206
THAIL	2395	34	12739	198
INDONE	2000	23	8618	107
MALAYS	3856	74	16856	322
CHINA	4473	121	11293	237
TAIWAN	12816	208	71776	1331
HONGK	943	30	9678	261
AUSF	2103*	119*	35329*	1278*
GEW DT	14		237	
LV	17	2	2522	165
PV			269	4
EU	682	56	11184	448
NIEDL	486	49	4608	252
SCHWZ	985	42	4194	163
OESTER	301	15	6478	317
RUSSLD	120	5	7906	184
6101 30 10				
MANTEL USW GEWIRK USW MANN CHEMFAS				
	STUECK		STUECK	
EINF	7817*	168*	48827*	1439*
GEW DT	46		298	
PV	1172	17	12231	271
AUS LG			1440	65
EU	806	37	8160	362
ITAL	608	27	2961	182
TUERK	5621	112	10049	209
BULGAR			3481	126
CHINA			7144	224
SKOREA			2004	136
AUSF	674*	39*	4838*	291*
GEW DT	6		41	
EU			76	6
SCHWZ			1019	148
6101 30 90				
ANORAK USW GEWIRK USW MANN CHEMFAS				
	STUECK		STUECK	
EINF	77006*	2501*	1260178*	41272*
GEW DT	488		9278	
LV			480	12
PV	21103	1222	200536	9549
AUS LG	1423	41	138480	3818
EU	17833	849	144058	5982
FRANKR	694	135	16135	1042
BELLUX	976	72	17784	845
NIEDL	56	3	29664	850
ITAL	15927	324	53522	1876
G BRIT	82	7	8084	588
GRIECH			6656	161
PORTUG	98	8	8802	934
OESTER	444	58	13694	1590
TUERK	4907	169	37670	1421
POLEN	10804	759	78336	6586
SLOWAK			12494	711
UNGARN	1031	27	15914	907
RUMAEN			23252	858
BULGAR	23	1	7381	186
RUSSLD	3000	121	18000	256
KROAT	1430	108	11023	832
MAZED			11719	367
TUNES	919	27	13728	480
USA	69	3	4716	190
A EMIR			13424	122
INDIEN			14546	587
BANGLA	1600	10	122117	2387
SRILAN	4070	142	29977	1048
THAIL			6817	181
VIETN			62874	1796
INDONE	3386	41	109550	2254
MALAYS	3168	42	12464	207
PHILIP	3821	32	46993	747
CHINA	225	6	143911	4861
SKOREA	2236	80	47865	1293
TAIWAN	15759	222	164821	4804
HONGK	719	14	60888	1419
MACAU			18436	483
AUSF	4386*	221*	122416*	8996*
GEW DT	24		841	
LV			486	19
PV			3131	77
EU	1753	104	77409	6787
FRANKR	488	22	29244	2623
BELLUX	77	6	9898	746
NIEDL	756	35	23974	2379
ITAL	63	12	2075	242
G BRIT	118	15	4085	419
GRIECH	37	4	2673	147
SPAN	208	9	3395	187
SCHWZ	699	35	13863	863
OESTER	1304	20	12674	609
TSCHE			7400	168
RUSSLD	471	50	2985	189
USA			1217	100
6101 90 10				
MANTEL USW GEWIRK MANN AND SPSTOFF				
	STUECK		STUECK	
EINF	12*	5*	1910*	182*
GEW DT			10	
PV			1331	28
AUS LG			68	4
EU	12	5	494	150
ITAL	12	5	254	119
AUSF	148*	6*	2394*	106*
GEW DT	1		26	
EU			47	11
6101 90 90				
ANORAK USW GEWIRK MANN AND SPSTOFF				
	STUECK		STUECK	
EINF	300*	34*	22408*	838*
GEW DT	2		91	
AUS LG			1258	29
EU	214	20	10047	511
FRANKR			2612	161
ITAL	14	4	3023	129
TUERK			4682	147
CHINA			6735	105
AUSF	879*	59*	9549*	393*
GEW DT	8		32	
EU	811	54	2796	154
6102 10 10				
MANTEL USW GEWIRK FRAU WOLLE/TIERH				
	STUECK		STUECK	
EINF	13743*	1298*	77851*	7856*
GEW DT	129		626	
PV	212	18	5383	266
AUS LG	898	30	5109	237
EU	11647	1116	52292	5709
FRANKR	832	118	4658	1586
NIEDL	10385	942	14110	1348
ITAL	728	56	27041	2524
PORTUG			5897	156
OESTER	114	17	3618	899
TUERK	229	28	2604	205
HONGK	798	48	6880	376
AUSF	989*	209*	20894*	3085*
GEW DT	11		162	
PV			5184	69

Wichtigste Ursprungs- und Bestimmungs-Laender	DEZEMBER 1994		JAN./DEZ. 1994	
	dt = 100kg	1000 DM	dt = 100kg	1000 DM
EU	223	29	6072	980
FRANKR	30	6	1328	233
BELLUX	31	3	1601	228
NIEDL	101	11	1098	182
SCHWZ	31	4	2209	354
OESTER	25	5	1413	235
RUSSLD	523	122	1704	643
USA	15	5	580	146
SKOREA	55	24	277	107
JAPAN			724	209
6102 10 90				
ANORAK USW GEWIRK FRAU WOLLE/TIERH				
	STUECK		STUECK	
EINF	2588*	112*	69719*	2912*
GEW DT	14		421	
LV			1470	10
PV	1895	75	61449	2337
AUS LG			600	36
EU	21	7	2481	306
ITAL	5	3	1805	230
TUERK	672	30	1945	101
TSCHE			1818	100
SLOWAK			6966	221
UNGARN	1895	75	45355	1691
SLOWEN			3398	176
AUSF	210*	24*	11099*	440*
GEW DT	1		40	
FV			17	2
EU	131	15	9101	226
NIEDL	4	1	8678	156
6102 20 10				
MANTEL USW GEWIRK USW FRAU BMWOLLE				
	STUECK		STUECK	
EINF	1165*	68*	29964*	1643*
GEW DT	9		192	
PV			107	7
AUS LG			2768	7
EU	101	23	8093	1055
FRANKR	13	14	991	336
ITAL			1541	243
G BRIT	71	4	4480	379
TUERK	598	24	11521	319
CHINA			4932	105
AUSF	112*	7*	2042*	168*
GEW DT	1		13	
EU	33	2	737	44
6102 20 90				
ANORAK USW GEWIRK USW FRAU BMWOLLE				
	STUECK		STUECK	
EINF	25054*	525*	503446*	10321*
GEW DT	115		2329	
PV	1067	144	14843	738
AUS LG	2913	59	61631	1145
EU	293	12	110208	2440
ITAL			4945	346
IRLAND	112	4	951	158
DAENM	20	2	64402	1105
GRIECH			22261	247
PORTUG			11781	328
TUERK	6620	303	157142	3952
POLEN			2709	202
KROAT			13886	162
USA	1647	36	9940	209
PAKIST	6686	55	27115	204
THAIL	643	12	19294	306
INDONE	453	9	6624	162
MALAYS	4228	39	39518	396
SINGAP			12571	269
CHINA			14128	234
SKOREA	25	3	3606	119
TAIWAN			24504	480
HONGK			7283	365
MACAU			4259	131
AUSF	6093*	185*	57325*	2254*
GEW DT	34		303	
EV			111	22
PV	4856	101	14738	337
EU	256	44	19950	952
FRANKR	71	6	6358	162
BELLUX			2974	107
NIEDL	149	29	3723	422
G BRIT	19	5	2658	106
SCHWZ	184	6	6363	294
OESTER	334	12	8608	266
RUSSLD			2361	113
KROAT	4656	101	11162	256

Wichtigste Ursprungs- und Bestimmungs-Laender	DEZEMBER 1994		JAN./DEZ. 1994	
	dt = 100kg	1000 DM	dt = 100kg	1000 DM
6102 30 10				
MANTEL USW GEWIRK USW FRAU CHEMFAS				
	STUECK		STUECK	
EINF	14367*	277*	151956*	5314*
GEW DT	43		1023	
PV	12371	151	37704	1204
AUS LG	154	16	5434	89
EU	783	85	59847	2099
FRANKR	295	68	15099	827
ITAL	385	11	31676	1204
PORTUG			8511	253
OESTER			6295	527
TUERK	154	16	4240	207
POLEN	2436	13	8349	221
UNGARN	365	4	4122	250
RUMAEN			3341	100
BULGAR			2792	122
UKRAIN			6133	180
MOLDAU			1515	126
TUNES	8000	46	12181	169
ISRAEL			3247	168
CHINA	197	2	10886	272
TAIWAN			10079	264
HONGK	734	21	6811	246
AUSF	365*	26*	14851*	1797*
GEW DT	2		134	
EU	97	17	6935	1053
FRANKR	32	6	1369	204
BELLUX	46	7	1492	195
NIEDL	19	4	1163	165
G BRIT			1649	297
OESTER	10	1	2026	218
RUSSLD			728	150
6102 30 90				
ANORAK USW GEWIRK USW FRAU CHEMFAS				
	STUECK		STUECK	
EINF	229812*	4333*	2581381*	56028*
GEW DT	1198		16898	
LV			85	7
PV	75858	863	385780	11021
AUS LG	8618	253	274406	5257
EU	22966	314	194116	6186
FRANKR	618	14	22544	352
BELLUX	31	1	8539	168
NIEDL	20272	216	30806	483
ITAL	1049	32	72314	2186
G BRIT	771	39	26404	2079
GRIECH			15280	218
PORTUG	325	12	18044	677
OESTER	946	128	3787	384
TUERK	23758	639	158148	4358
POLEN	71024	425	196836	4413
TSCHE	100	4	14089	403
SLOWAK	2166	84	38118	1397
UNGARN	1411	48	33308	818
RUMAEN			37496	1378
BULGAR	274	2	20872	795
UKRAIN			14542	523
SLOWEN	893	65	20515	856
KROAT	1538	16	8453	218
MAZED			3929	115
TUNES	190	10	14319	362
AEGYPT			9348	106
USA	1692	52	7484	233
ISRAEL	3877	194	22899	1114
A EMIR			49659	568
INDIEN			24879	294
BANGLA			192898	2498
SRILAN	1500	26	69929	1467
THAIL	260	9	35044	786
VIETN			79779	2453
KAMBOD			7380	178
INDONE	25937	374	405341	6422
MALAYS			48207	811
SINGAP	2148	41	32731	863
PHILIP	4001	87	56393	862
CHINA	22369	1048	121968	3318
NKOREA	4136	106	5008	127
SKOREA	851	28	224356	3167
TAIWAN	24724	365	290237	6228
HONGK	7295	193	107922	2496
MACAU	5676	96	17280	312
AUSF	9820*	340*	199229*	8139*
GEW DT	53		1070	
PV			7931	228
EU	2567	127	63597	3683
FRANKR	271	10	13535	856
BELLUX	486	33	11248	584
NIEDL	535	36	29928	1144
ITAL	80	4	2921	187
G BRIT	539	31	18813	563
DAENM			2176	110
SPAN	207	9	3813	158
SCHWZ	4178	79	22582	1279
OESTER	1771	49	52813	1521
POLEN	20	1	7806	231
TSCHE	104	2	11683	200
RUSSLD	666	44	3420	188
JAPAN	82	5	2538	184
TAIWAN	182	13	1694	305

Wichtigste Ursprungs- und Bestimmungs-Laender	DEZEMBER 1994		JAN./DEZ. 1994	
	dt = 100kg	1000 DM	dt = 100kg	1000 DM
6102 90 10				
MANTEL USW GEWIRK FRAU AND SPSTOFF				
	STUECK		STUECK	
EINF	2039*	45*	6179*	415*
GEW DT	5		27	
EU	49	12	2537	324
FRANKR			662	164
ITAL	28	7	1589	126
AUSF	23*	7*	2708*	288*
GEW DT			28	
EU			190	28
RUSSLD	23	6	1319	114
6102 90 90				
ANORAK USW GEWIRK FRAU AND SPSTOFF				
	STUECK		STUECK	
EINF	296*	12*	18324*	683*
GEW DT	2		87	
PV			8260	84
EU	296	12	5352	453
ITAL	7	1	2511	307
AUSF	250*	30*	2546*	298*
GEW DT	1		9	
EU	143	23	1006	125
6103 11 00				
ANZUG GEWIRK USW MANN WOLLE/TIERH				
	STUECK		STUECK	
EINF	2214*	108*	5260*	622*
GEW DT	13		38	
AUS LG	1950	50	1950	50
EU	264	58	1463	508
ITAL	89	23	949	378
AUSF	98*	14*	3866*	529*
GEW DT	1		38	
EU	68	7	265	88
RUSSLD	9	2	936	347
ISRAEL			809	165
6103 12 00				
ANZUG GEWIRK USW MANN SY CHEMFASER				
	STUECK		STUECK	
EINF	42*	3*	25167*	627*
GEW DT			154	
EU	11	1	11829	172
TUERK			2162	136
S AFR			2661	192
AUSF	206*	32*	3013*	221*
GEW DT	2		26	
PV				1
EU	79	17	496	30
6103 19 00				
ANZUG GEWIRK USW MANN AND SPINNST				
	STUECK		STUECK	
EINF	3747*	326*	6588*	587*
GEW DT	24		42	
EU	3741	325	6521	579
ITAL	3469	298	5891	520
AUSF	126*	12*	7102*	374*
GEW DT	1		51	
EU	62	8	1388	127
6103 21 00				
KOMBINATION GEWIRK MANN WOLL/TIERH				
	STUECK		STUECK	
EINF	62*	8*	952*	224*
GEW DT			6	
EU	62	5	942	222
ITAL	62	5	901	208
AUSF	4*	13*	1687*	190*
GEW DT			9	
EU			478	107

Wichtigste Ursprungs- und Bestimmungs-Laender	DEZEMBER 1994 dt = 100kg	DEZEMBER 1994 1000 DM	JAN./DEZ. 1994 dt = 100kg	JAN./DEZ. 1994 1000 DM
6103 22 00				
KOMBINATION GEWIRK MANN BAUMWOLLE				
	STUECK		STUECK	
EINF	5833*	73*	474490*	4067*
GEW DT	22		1466	
PV			250	4
AUS LG	501	4	21076	179
EU	2932	57	111337	1457
FRANKR	169	8	5633	111
BELLUX			22040	143
NIEDL			11959	110
ITAL	1040	21	35104	485
DAENM			17895	296
GRIECH			3950	106
PORTUG	23	1	9010	126
TUERK			55361	405
INDIEN	2400	12	164518	1106
CHINA	501	4	68133	578
AUSF	1237*	13*	29841*	418*
GEW DY	4		132	
EU	944	6	9557	154
6103 23 00				
KOMBINATION GEWIRK MANN SY CHEMFAS				
	STUECK		STUECK	
EINF	9687*	173*	70509*	1536*
GEW DT	62		264	
EU	1135	65	33739	1071
BELLUX	974	57	17501	865
CHINA	5028	85	14665	184
AUSF	588*	32*	9292*	475*
GEW DT	3		93	
EU	82	12	3444	235
RUSSLD			2459	145
6103 29 00				
KOMBINATION GEWIRK MANN AND SPST				
	STUECK		STUECK	
EINF	*	*	1944*	88*
GEW DT			7	
PV			91	9
EU			412	64
AUSF	*	*	1656*	121*
GEW DT			13	
EU			131	27
6103 31 00				
JACKE GEWIRK USW MANN WOLLE/TIERH				
	STUECK		STUECK	
EINF	1353*	195*	42781*	5071*
GEW DT	10		329	
PV			4562	257
AUS LG			16	1
EU	783	143	24787	3090
ITAL	641	104	18573	2373
G BRIT			973	231
PORTUG	119	37	2842	268
OESTER	207	39	10183	1494
TUERK	273	6	1015	137
AUSF	4651*	177*	25876*	2175*
GEW DT	47		194	
PV			15	2
EU	1292	83	11843	1194
FRANKR	49	5	5031	441
NIEDL	93	10	1541	183
ITAL		1	1791	208
PORTUG			1156	170
SCHWZ			880	128
OESTER	28	2	6249	269
RUSSLD	67	3	2037	278
6103 32 00				
JACKE GEWIRKE USW MANN BAUMWOLLE				
	STUECK		STUECK	
EINF	17867*	321*	185587*	4673*
GEW DT	94		827	
LV			6	1
PV			3277	110
AUS LG			800	15
EU	2911	112	90278	3239
FRANKR	150	7	10713	847
BELLUX			3511	141
NIEDL	293	11	3022	124
ITAL	522	40	37092	1472
G BRIT	371	8	6327	203
DAENM	441	16	4868	157
GRIECH			12092	273
PORTUG	1134	30	12623	320
TUERK	6676	98	13626	206
KROAT			14000	184
USA	400	17	5913	381
AUSF	1078*	34*	23597*	1071*
GEW DT	6		117	
PV			832	26
EU	834	23	11858	420
NIEDL	511	16	6307	184
SCHWZ			2933	198
OESTER	125	5	3223	176
6103 33 00				
JACKE GEWIRK USW MANN SYNT CHEMFAS				
	STUECK		STUECK	
EINF	35198*	1035*	312671*	9453*
GEW DT	183		1521	
PV	2308	75	9256	284
AUS LG			5803	79
EU	17077	775	138194	6345
FRANKR	3022	242	57826	2729
BELLUX			3182	240
NIEDL	4270	172	18563	817
ITAL	5045	182	17129	760
G BRIT	1706	97	16716	1362
DAENM	3034	80	17373	489
PORTUG			6483	198
FINNL			4286	187
TUERK	3850	55	17566	274
UKRAIN	1308	58	3078	109
USA	73	6	4222	202
OMAN			5680	111
INDIEN			8280	101
BANGLA	9550	82	26196	229
MALAYS			38482	461
CHINA	1221	29	11720	271
TAIWAN			6460	205
HONGK			11412	203
AUSF	1894*	104*	68212*	2464*
GEW DT	13		342	
PV	140	4	2241	45
EU	826	35	28501	679
FRANKR	497	19	7002	175
BELLUX	159	6	5210	126
NIEDL	165	6	10284	260
SCHWZ	18	2	2767	153
OESTER	201	10	17220	547
RUSSLD	274	24	12330	665
6103 39 00				
JACKE GEWIRK USW MANN AND SPINNST				
	STUECK		STUECK	
EINF	720*	33*	42027*	2364*
GEW DT	2		233	
PV			6631	40
EU	476	28	28927	1822
FRANKR	440	18	5120	293
ITAL	33	7	4227	541
G BRIT			3973	130
GRIECH			5136	237
PORTUG			6367	492
CHINA			4280	387
AUSF	286*	19*	18988*	741*
GEW DT	2		91	
PV			293	11
EU	22	3	9361	352
G BRIT	22	3	6561	273
6103 41 10				
LANGE HOSE GEWIRK MANN WOLLE/TIERH				
	STUECK		STUECK	
EINF	898*	53*	8023*	274*
GEW DT	4		33	
PV			256	13
EU	656	51	2952	188
ITAL			1913	127
AUSF	1328*	40*	7773*	313*
GEW DT	7		43	
EU			257	22
RUSSLD	564	31	4896	209
6103 41 90				
AND HOSE GEWIRK MANN WOLLE/F TIERH				
	STUECK		STUECK	
EINF	*	*	15228*	185*
GEW DT			43	
AUS LG			4584	11
EU			5952	124
AUSF	*	*	444*	28*
GEW DT			1	
EU			15	1
6103 42 10				
LANGE HOSE GEWIRK USW MANN BMWOLLE				
	STUECK		STUECK	
EINF	344617*	3588*	4248745*	41970*
GEW DT	1507		15087	
PV	2104	37	68250	734
AUS LG	12431	48	108394	850
EU	202251	2214	1700429	22367
FRANKR	32	2	13943	630
BELLUX	31296	541	104929	1423
NIEDL	1769	30	65758	807
ITAL	19895	441	234214	4701
G BRIT			8014	101
IRLAND	110033	675	431417	2829
DAENM			50346	889
GRIECH	10819	216	269367	4327
PORTUG	28987	309	491829	6817
SPAN			28812	173
OESTER	109	4	21082	435
TUERK	22383	318	1061482	6932
POLEN	1205	5	30477	494
KROAT	3848	39	27920	221
TUNES	10366	167	137458	252
USA	781	26	19074	440
MEXIKO			7802	110
PERU	289	5	7054	155
SYRIEN	9259	50	19743	136
PAKIST	16380	55	345262	1566
INDIEN			109927	615
MYAN			12480	196
THAIL	10528	36	43627	209
INDONE	710	4	51890	315
PHILIP	10260	30	79319	558
CHINA	24580	158	416598	2108
JAPAN	9710	248	121468	4523
HONGK	964	6	42565	394
MACAU			16249	141
AUSF	38019*	360*	502036*	5334*
GEW DT	164		1993	
PV	1307	14	24340	224
EU	33035	284	325843	3222
FRANKR	961	9	24376	278
BELLUX	264	3	13162	168
NIEDL	6190	58	72688	672
ITAL	19194	160	127870	1110
G BRIT	5352	42	49307	598
IRLAND			20830	172
SPAN	960	8	10535	134
SCHWZ	643	19	28078	398
OESTER	1681	21	43850	670
TSCHE	158	1	23388	168
RUSSLD	839	10	31426	315
KROAT	1307	14	11827	141
6103 42 90				
AND HOSE GEWIRK USW MANN BAUMWOLLE				
	STUECK		STUECK	
EINF	268840*	1578*	5077953*	38992*
GEW DT	517		11443	
PV	18929	60	126009	782
AUS LG	4590	25	165369	1029
EU	73361	408	1371444	21548
FRANKR	32959	93	92454	839
BELLUX			54099	335
NIEDL	13628	33	197802	830
ITAL	893	6	664932	15674
G BRIT	10100	50	39224	237
DAENM	30	2	14186	231
GRIECH	7404	96	157525	1739
PORTUG	8647	126	150189	1685
OESTER	50	4	9798	489
TUERK	89611	744	1135427	6061
TSCHE	11053	51	108650	612
KROAT	2344	15	18945	134
MAZED	1000	8	14971	121
AEGYPT	1000	5	46230	119
SIMBAB			7858	147
USA	1696	23	43068	743
BRASIL	5115	17	39371	114
A EMIR			44781	181
PAKIST	17393	57	542859	787
INDIEN	152	1	362278	1464
BANGLA-			127296	319
THAIL	610	4	26849	171
INDONE			260782	1507
SINGAP	17438	67	20008	104
PHILIP	406	2	30811	208
CHINA	30870	78	630570	2422
SKOREA			8309	108
TAIWAN	300	9	9982	108
HONGK	2983	24	97427	598
MACAU	1800	5	54043	367
AUSF	9544*	88*	347849*	3232*
GEW DT	15		640	
PV	2610	27	71515	402

Wichtigste Ursprungs- und Bestimmungs-Laender	DEZEMBER 1994		JAN./DEZ. 1994	
	dt = 100kg	1000 DM	dt = 100kg	1000 DM
EU	2131	18	112475	1262
FRANKR	131	2	19239	356
BELLUX	415	3	10269	140
NIEDL	1213	7	64919	462
ITAL	158	1	8166	122
SCHWZ	295	3	31574	383
OESTER	4091	35	72515	726
TSCHE	424	3	86826	394
RUSSLD			7923	112
KROAT	1920	23	8260	102
6103 43 10				
LANGE HOSE GEWIRK MANN SY CHEMFAS				
	STUECK		STUECK	
EINF	89716*	1402*	1124224*	17249*
GEW DT	382		4424	
PV	13227	378	145780	3113
AUS LG	198	2	25637	137
EU	34897	537	474617	7421
FRANKR	4267	71	34671	587
NIEDL	243	5	25488	387
ITAL	14685	141	199003	1920
G BRIT	326	7	11783	211
DAENM	7859	169	62455	1345
GRIECH	2004	46	43049	1128
PORTUG	5467	93	68284	1688
FINNL	1692	73	23536	1026
SCHWZ			1799	106
OESTER	521	44	17495	1092
TUERK	706	12	9607	180
POLEN	1772	51	13274	255
UNGARN	14864	412	81462	2252
SLOWEN	878	18	18944	407
KROAT	660	15	8329	191
MAZED			8145	123
MAROKK	7020	52	10558	128
TUNES	807	19	31817	432
S AFR			10505	190
USA	182	6	29957	741
SRILAN			32618	173
MALAYS	20115	115	127307	1051
PHILIP	4823	31	85001	399
CHINA			56806	353
HONGK	267	9	14175	193
AUSF	7088*	226*	197799*	6106*
GEW DT	28		778	
PV	322	4	12594	159
EU	2757	103	108864	3459
FRANKR	1067	45	40311	1391
BELLUX	66	5	8165	264
NIEDL	582	24	24665	824
ITAL	927	23	17257	495
G BRIT	74	3	5067	110
DAENM			10529	292
SCHWZ	1662	43	16970	631
OESTER	1685	46	34497	1179
UNGARN	322	4	9977	114
RUSSLD	148	3	8144	275
6103 43 90				
AND HOSE GEWIRK MANN SYNT CHEMFAS				
	STUECK		STUECK	
EINF	89414*	1018*	1098608*	12780*
GEW DT	212		2388	
PV	7886	92	40762	376
AUS LG	388	8	29388	227
EU	47587	705	505641	7289
FRANKR	4778	30	9694	189
BELLUX	2201	78	36149	760
NIEDL	2287	31	89364	1007
ITAL	14999	233	239929	3449
G BRIT	214	2	20572	224
DAENM	23108	331	66017	926
GRIECH			16582	132
PORTUG			27217	591
SCHWZ	42	3	3669	137
OESTER	487	32	22433	1277
TUERK	1864	13	13274	113
POLEN	4068	32	34902	316
UNGARN	1811	54	9377	235
USA	431	6	30522	814
BANGLA	16895	60	30895	103
VIETN			24750	126
MALAYS			28495	167
PHILIP			34372	159
CHINA	810	11	204682	1074
SKOREA			12602	173
TAIWAN	7746	39	14995	104
HONGK	600	2	64984	307
AUSF	20281*	230*	343641*	4804*
GEW DT	41		566	
PV	7957	29	30849	101
EU	7765	117	236931	2996
FRANKR	3031	38	85997	1206
BELLUX	670	6	63990	532
NIEDL	1318	43	22797	409
ITAL	2443	21	47184	491
DAENM			6880	169
SCHWZ	1529	26	33468	915
OESTER	1863	19	21520	360
RUSSLD	523	24	4394	101
6103 49 10				
LANGE HOSE GEWIRK MANN AND SPSTOFF				
	STUECK		STUECK	
EINF	625*	10*	13430*	471*
GEW DT	1		59	
EU	546	8	11250	432
ITAL	441	5	7376	285
AUSF	7364*	85*	20597*	295*
GEW DT	46		80	
PV			3118	17
EU	118	7	1164	78
RUSSLD	4774	56	8075	122
6103 49 91				
AND HOSE GEWIRK MANN KSTL CHEMFAS				
	STUECK		STUECK	
EINF	19539*	452*	78421*	1610*
GEW DT	138		516	
PV	55	2	1101	31
EU	19470	449	68914	1431
GRIECH	19184	443	60470	1332
AUSF	*	*	4104*	71*
GEW DT			13	
PV			1433	21
EU			1493	27
6103 49 99				
AND HOSE GEWIRK MANN AND SPINNST				
	STUECK		STUECK	
EINF	44*	3*	14604*	293*
GEW DT			44	
PV			88	3
EU	22	2	5195	162
AUSF	795*	12*	10801*	238*
GEW DT	4		40	
EU			7898	155
NIEDL			7884	153
6104 11 00				
KOSTUEM GEWIRK USW FRAU WOLL/TIERH				
	STUECK		STUECK	
EINF	6217*	328*	21903*	2209*
GEW DT	64		162	
PV			538	74
AUS LG			180	17
EU	355	82	10534	1646
FRANKR	29	13	2909	713
ITAL	183	59	7348	921
CHINA	5850	238	9379	374
AUSF	331*	89*	6268*	1751*
GEW DT	2		38	
EU	33	27	2523	566
BELLUX	2	2	246	173
NIEDL			1506	123
SCHWZ	28	19	1202	398
OESTER	20	8	558	169
USA			405	197
JAPAN			131	104
TAIWAN			429	105
6104 12 00				
KOSTUEM GEWIRK USW FRAU BAUMWOLLE				
	STUECK		STUECK	
EINF	4902*	147*	55968*	1362*
GEW DT	24		240	
PV			3115	85
EU			17491	679
FRANKR			5186	381
ITAL			1844	116
G BRIT			6283	116
TUERK	3763	67	8635	205
SLOWEN	1050	79	1535	116
INDIEN			11420	114
AUSF	1027*	202*	14488*	1270*
GEW DT	6		74	
PV			1602	28
EU	337	90	1557	359
NIEDL	150	44	584	129
SCHWZ	565	93	2382	298
OESTER	46	11	1776	132
RUSSLD	16	3	3830	159
JAPAN			741	180
6104 13 00				
KOSTUEM GEWIRK USW FRAU SY CHEMFAS				
	STUECK		STUECK	
EINF	7540*	362*	142837*	5922*
GEW DT	45		695	
PV	480	6	6263	268
AUS LG			777	17
EU	2298	153	71077	3289
FRANKR	652	27	40163	1741
ITAL	848	74	2446	299
G BRIT	19	4	18908	775
GRIECH	776	48	9168	461
FINNL	830	68	3129	264
POLEN	752	12	7020	209
SLOWEN			1002	128
MAROKK	2791	81	45479	1229
TUNES			6467	217
KANADA	5	1	2449	326
AUSF	1861*	99*	51818*	2564*
GEW DT	13		311	
PV			985	35
EU	249	26	13131	665
FRANKR	103	9	8275	333
NIEDL	70	4	2220	179
SCHWZ	344	24	17114	744
OESTER	1178	41	8033	384
RUSSLD	48	6	9351	536
6104 19 00				
KOSTUEM GEWIRK USW FRAUEN AND SPST				
	STUECK		STUECK	
EINF	993*	82*	22796*	1077*
GEW DT	4		123	
PV			1847	103
EU	993	82	11720	709
FRANKR	906	47	4471	288
ITAL	87	35	3712	318
G BRIT			3492	100
TUERK			5786	129
AUSF	2164*	129*	10670*	939*
GEW DT	21		81	
PV			535	17
EU	5	2	1530	264
NIEDL			437	114
SCHWZ	17	2	1008	155
OESTER	905	81	2215	200
RUSSLD	242	26	1706	129
6104 21 00				
KOMBINATION GEWIRK FRAU WOLL/TIERH				
	STUECK		STUECK	
EINF	12227*	964*	227780*	9369*
GEW DT	33		1373	
PV			12648	470
AUS LG			16145	379
EU	11821	934	57546	4710
FRANKR	183	44	2540	734
ITAL	314	43	37723	2818
G BRIT	11324	847	15820	1088
POLEN			2613	194
RUMAEN			5830	134
CHINA			144305	3879
AUSF	6575*	974*	41583*	5060*
GEW DT	49		282	
PV			1215	29
EU	5862	721	28315	2608
FRANKR	294	87	1078	305
BELLUX	469	267	2134	772
NIEDL	4719	249	21459	943
G BRIT	259	100	2029	315
SCHWZ	173	67	2153	502
OESTER	87	43	4868	680
USA	144	55	1073	401
KANADA	40	16	1100	128
JAPAN	69	36	637	303
HONGK			578	165
6104 22 00				
KOMBINATION GEWIRK FRAU BAUMWOLLE				
	STUECK		STUECK	
EINF	1888089*	3830*	3305911*	37894*
GEW DT	849		11187	
PV	3958	65	42597	1427
AUS LG			129416	773
EU	62568	1625	586244	10664
FRANKR	252	12	28252	928
BELLUX	200	10	29529	260

Wichtigste Ursprungs- und Bestimmungs-Laender	DEZEMBER 1994		JAN./DEZ. 1994	
	dt = 100kg	1000 DM	dt = 100kg	1000 DM
NIEDL			111401	1212
ITAL	5264	86	98795	1723
G BRIT	2210	59	10837	218
DAENM	20087	386	119400	2121
GRIECH	18376	786	99452	2729
PORTUG	16178	284	86925	1443
TUERK	88859	1621	1032991	12361
POLEN	12299	260	107732	2700
TSCHE	330	19	17432	524
SLOWAK			8764	135
UNGARN	1025	11	21819	835
BULGAR			8695	114
MAROKK			5290	210
TUNES	570	24	10819	424
BRASIL	205	1	63585	302
ISRAEL	649	24	4228	233
PAKIST	368	2	378142	1706
INDIEN	3930	18	760241	4681
INDONE	95	1	23184	263
PHILIP			18827	128
CHINA	17415	216	187272	1703
HONGK			20584	168
AUSF	10214*	396*	218036*	6310*
GEW DT	51		955	
PV	883	28	9300	279
EU	6044	191	126491	3380
FRANKR	665	49	24618	567
BELLUX	152	11	16295	624
NIEDL	2511	90	64161	1690
G BRIT	904	13	5967	177
SCHWZ	1331	76	12470	675
OESTER	1357	76	31027	1041
UNGARN	558	25	6116	235
RUSSLD	77	2	5712	137
JAPAN			1007	176

6104 23 00

KOMBINATION GEWIRK FRAU SY CHEMFAS

	STUECK		STUECK	
EINF	1091811*	3238*	12511094*	34617*
GEW DT	631		6951	
PV	7109	223	91825	2489
AUS LG	811	9	37861	668
EU	47354	1690	461020	17302
FRANKR	6302	378	61848	3473
BELLUX	421	22	31974	1338
NIEDL	2896	98	38006	1307
ITAL	13757	464	106343	3263
G BRIT	14868	408	109711	3983
GRIECH	5616	264	71120	3513
PORTUG	3494	62	16923	332
TUERK	1695	36	70777	786
LETTLD			7918	308
POLEN	3088	80	44816	1004
TSCHE	2018	52	3699	120
SLOWAK			7368	221
UNGARN	2243	63	6725	196
RUMAEN	392	20	6956	284
BULGAR	904	26	27434	575
RUSSLD	1708	74	3978	188
MAROKK	8267	360	153947	5227
TUNES	6650	297	62692	2143
ZYPERN	386	9	24425	408
ISRAEL			5810	260
PAKIST			10964	116
THAIL	470	8	31726	640
INDONE	11850	128	17875	230
MALAYS	14070	164	74726	987
PHILIP	4985	137	46936	1120
CHINA	2415	61	112263	1323
TAIWAN	292	6	37318	761
AUSF	14439*	786*	213372*	10220*
GEW DT	93		1277	
PV	376	6	1901	53
EU	7629	404	108178	4358
FRANKR	646	27	16594	775
BELLUX	382	28	7957	893
NIEDL	2027	120	44819	1773
G BRIT	962	105	3686	380
DAENM	502	38	4072	224
SPAN	2939	71	21091	391
NORWEG	135	13	3676	227
SCHWZ	1208	78	27339	1808
OESTER	1693	93	23678	1142
TSCHE	2399	93	16485	496
UNGARN	693	26	5028	194
RUSSLD	112	11	21532	1471

6104 29 00

KOMBINATION GEWIRK FRAU AND SPST

	STUECK		STUECK	
EINF	10784*	509*	178758*	6539*
GEW DT	127		1198	
PV	2420	86	31488	1844
AUS LG	47	14	1803	88
EU	6360	301	33083	1974
FRANKR	802	66	10465	685
BELLUX	5050	208	6050	208
ITAL	36	17	13102	997
TUERK	969	80	67992	1433
POLEN			7803	629
UNGARN	1020	54	6767	361
RUMAEN	1400	32	11276	334
KROAT			2316	186
MAROKK	376	10	10239	322
TUNES	550	17	14918	468
INDIEN	12	1	3405	115
INDONE			5540	176
HONGK	47	14	6012	284
AUSF	3324*	311*	157880*	4679*
GEW DT	26		449	
PV			1464	65
EU	776	111	136946	2878
FRANKR	168	9	4509	259
BELLUX	53	9	2075	219
NIEDL	507	85	7585	572
ITAL			118143	1464
G BRIT	15	2	1767	204
SCHWZ	533	43	5221	494
OESTER	693	74	5248	471
RUSSLD	1311	82	3163	229
HONGK			805	132

6104 31 00

JACKE GEWIRK USW FRAU WOLLE/TIERH

	STUECK		STUECK	
EINF	73078*	3764*	296761*	28571*
GEW DT	373		1758	
PV	529	30	24771	1370
AUS LG			500	8
EU	65483	2829	208988	14737
FRANKR	444	58	12866	1308
BELLUX	13	3	4485	184
NIEDL	17830	1156	21210	1337
ITAL	43281	1384	161227	11206
G BRIT	3815	225	5767	435
PORTUG			1930	116
ISLAND	25	5	1321	120
OESTER	2106	401	34117	5887
MALTA	138	27	1046	308
POLEN			4709	429
UNGARN	33	2	7186	504
SLOWEN	496	28	1315	108
B HERZ			3567	188
MAROKK			3888	119
TUNES	3388	130	7448	317
USA	652	274	4386	2171
HONGK	293	31	1874	136
AUSF	2243*	178*	36938*	4719*
GEW DT	12		198	
PV	7	1	11287	270
EU	646	60	9716	1561
FRANKR	84	9	2021	415
BELLUX	64	13	1879	299
NIEDL	337	28	3115	314
ITAL	45	2	726	101
G BRIT	8	1	1705	384
SCHWZ	123	20	5062	879
OESTER	329	36	4262	797
UNGARN	7	1	5739	164
JAPAN			1492	533

6104 32 00

JACKEN GEWIRKE USW FRAU BAUMWOLLE

	STUECK		STUECK	
EINF	1298857*	2247*	14868838*	23352*
GEW DT	520		5369	
PV	2090	53	36438	675
AUS LG	2250	13	7227	106
EU	77445	1672	601500	13059
FRANKR	4987	84	29485	675
BELLUX			5986	154
NIEDL	6078	178	26410	764
ITAL	33989	821	119383	4153
G BRIT	12	3	13839	309
DAENM	10478	183	58226	1112
GRIECH	19383	358	307926	5185
PORTUG	2549	48	40039	661
SCHWZ	75	6	2663	180
OESTER	261	9	3108	191
TUERK	29200	383	483376	5428
POLEN			17618	356
RUMAEN	1416	30	16593	208
MAROKK	275	6	17216	259
TUNES	245	5	16506	269
USA	436	27	3394	156
A EMIR			14813	327
PAKIST			22587	238
INDIEN	9600	38	120682	831
INDONE	28	1	24683	430
CHINA	4788	41	78917	748
AUSF	3544*	142*	103572*	3966*
GEW DT	13		440	
PV	716	15	9009	179
EU	1076	64	46751	1665
FRANKR	362	11	6022	209
BELLUX	423	12	5783	351
NIEDL	48	2	25888	824
SCHWZ	206	8	12719	586
OESTER	1256	33	22324	813
POLEN	527	8	5733	121
TSCHE	165	6	5455	208
RUSSLD	10	1	2933	153
JAPAN	24	2	594	113

6104 33 00

JACKEN GEWIRKE USW FRAU SY CHEMFAS

	STUECK		STUECK	
EINF	143111*	4681*	1583307*	39816*
GEW DT	634		6775	
PV	14954	444	320151	7293
AUS LG	56	1	12760	412
EU	100447	3525	499625	15674
FRANKR	21492	562	155833	5195
BELLUX	5143	192	24107	794
NIEDL	8016	376	22748	742
ITAL	44492	1762	97199	4042
G BRIT	12884	433	97815	2762
GRIECH	6586	159	71838	1434
PORTUG	369	24	28495	626
FINNL	8673	423	93253	3990
OESTER	259	11	10301	458
TUERK	1732	27	63625	1241
LITAU			15748	269
POLEN	6041	202	114282	2498
TSCHE	1046	31	14454	398
SLOWAK	538	41	8153	400
UNGARN	405	20	12020	514
RUMAEN	900	19	61367	682
BULGAR	589	13	36788	775
UKRAIN	6	1	3837	153
RUSSLD	22	1	14227	377
SLOWEN	85	6	7990	488
KROAT	1800	41	13624	339
MAROKK	15577	203	243081	4080
TUNES	3740	78	187320	3368
USA	167	7	4984	206
KANADA	8	1	2962	240
ISRAEL			8444	406
INDIEN			7758	127
BANGLA			41013	663
CHINA			39664	883
TAIWAN	72	2	26918	594
HONGK	540	16	14636	466
AUSF	14634*	698*	347992*	19089*
GEW DT	73		1418	
PV	4140	103	32010	879
EU	4805	302	167080	10148
FRANKR	240	20	35945	2169
BELLUX	197	14	30806	1913
NIEDL	679	41	45190	2703
G BRIT	328	10	30563	1942
IRLAND	30	3	4169	399
DAENM	115	10	12673	506
PORTUG	2916	204	3589	262
SPAN			2631	142
NORWEG			4738	332
SCHWED			4881	277
SCHWZ	2563	111	47848	2552
OESTER	2616	123	68824	3249
POLEN	3807	96	28505	798
TSCHE	142	6	6832	138
RUSSLD	197	22	10240	500
KANADA			1638	229
KUWAIT			556	111
JAPAN	331	18	1101	108

6104 39 00

JACKE GEWIRK USW FRAU AND SPSTOFF

	STUECK		STUECK	
EINF	18734*	825*	231360*	10154*
GEW DT	112		1152	
PV	2373	64	26970	1256
AUS LG			168	20
EU	11070	604	129462	6274
FRANKR	674	31	14757	787
NIEDL	1125	47	20648	668
ITAL	2409	215	38392	2515
G BRIT	323	16	16455	988
GRIECH	750	9	12899	339
PORTUG	3225	235	23641	914
SCHWZ	565	26	8773	482
TUERK	2575	52	9725	390
POLEN	768	20	15730	727
UNGARN			6370	322
SLOWEN	899	49	3724	181
MAROKK	640	12	16815	327
TUNES	1012	30	11088	224
CHINA			12189	479
MACAU			2394	282
AUSF	4035*	320*	42380*	3217*
GEW DT	19		209	
PV	1519	144	3006	183
EU	584	67	14750	1202
FRANKR	17	5	3301	287
BELLUX	61	6	3138	250
NIEDL	310	39	3904	356
G BRIT	77	8	2864	215
SCHWED			2925	122
SCHWZ	1389	79	6711	498
OESTER	343	15	5034	423
POLEN	1464	139	3163	168
TSCHE			1215	131
RUSSLD	48	5	4650	307

Wichtigste Ursprungs- und Bestimmungs-Laender	DEZEMBER 1994		JAN./DEZ. 1994	
	dt = 100kg	1000 DM	dt = 100kg	1000 DM
6104 41 00				
KLEID GEWIRK USW FRAU WOLL/TIERH				
	STUECK		STUECK	
EINF	18050*	764*	129942*	7714*
GEW DT	81		852	
PV	558	41	17974	884
AUS LG	52	2	5188	189
EU	9512	450	61488	4428
FRANKR	82	3	2352	221
NIEDL	2366	119	2400	122
ITAL	6772	315	54431	3994
SCHWZ			590	150
TUERK			2174	116
POLEN	2323	60	5814	167
UNGARN	46	4	3610	237
SLOWEN	134	11	3049	315
TUNES			7010	302
USA	208	36	982	397
CHINA	1215	25	14480	411
HONGK	382	17	17315	567
MACAU	4107	149	5855	218
AUSF	10784*	462*	60912*	4841*
GEW DT	53		297	
PV			4315	41
EU	1131	135	14775	2027
FRANKR	111	18	1424	183
BELLUX	159	25	2243	366
NIEDL	256	33	5118	761
ITAL	149	23	2060	190
G BRIT	134	10	2291	370
SCHWZ	155	25	4580	683
OESTER	614	34	5689	554
RUSSLD	8523	205	26426	643
USA	63	15	862	240
JAPAN	36	8	1008	289
6104 42 00				
KLEID GEWIRK USW FRAU BAUMWOLLE				
	STUECK		STUECK	
EINF	1301090*	16361*	16936713*	177582*
GEW DT	4207		50778	
PV	67030	858	419521	7836
AUS LG	18432	161	705893	8985
EU	244165	4347	1591236	30079
FRANKR	4770	151	90977	2560
NIEDL	72	3	13074	315
ITAL	38891	966	285184	8217
G BRIT	13694	298	78438	1555
DAENM	77865	1337	282803	4664
GRIECH	87710	1161	615884	9030
PORTUG	21303	421	224387	3658
SCHWZ	1881	55	59773	1217
OESTER	522	25	5808	230
TUERK	639584	8247	7700611	87738
LETTLD	18609	185	45960	475
POLEN	7551	85	114320	1927
TSCHE	7845	134	126368	2162
UNGARN	8637	194	117031	2443
RUMAEN	1408	32	30910	706
BULGAR	15396	122	38215	376
RUSSLD	2708	66	5863	165
SLOWEN	2681	98	27305	905
KROAT	8984	57	48934	688
MAROKK			41096	802
TUNES	1364	62	33953	737
AEGYPT	2610	19	96740	639
MAURIT	13408	114	59157	523
SIMBAB	12928	130	44886	429
USA	134	9	1746	134
BRASIL			205319	1487
IRAN	30	1	17902	117
ISRAEL	3902	103	52492	986
A EMIR	5624	17	274373	1118
PAKIST	62104	210	1777882	6484
INDIEN	3201	32	154488	1863
BANGLA	6775	30	197086	761
SRILAN	2800	20	17311	173
THAIL	32639	185	555041	6171
INDONE	77081	597	750681	5527
MALAYS	16399	115	1175397	7074
SINGAP			36498	361
PHILIP	1388	12	90362	885
CHINA	36883	440	440490	2687
TAIWAN	2983	27	39778	501
HONGK	45877	418	814804	7982
MACAU	3726	99	47368	671
AUSF	112178*	2166*	1181574*	28018*
GEW DT	359		3770	
PV	71912	951	278698	3630
EU	29650	844	557446	14021
FRANKR	6469	126	112112	2438
BELLUX	3747	218	47461	2448
NIEDL	10687	343	259638	8569
ITAL	1057	16	8884	336
G BRIT	1861	31	40147	1207
DAENM	428	17	11755	336
GRIECH	4767	68	38146	663
SPAN	231	15	33946	777
NORWEG	215	30	4871	285
SCHWED	132	5	2939	121
FINNL	95	3	13517	142
SCHWZ	3348	110	95751	3383
OESTER	4213	150	96285	3594
LETTLD	13974	188	62739	792
POLEN	6461	64	29099	372
TSCHE	6302	76	120389	1666
UNGARN	12175	185	84976	1257
BULGAR	13130	238	29467	443
W RUSS	14720	166	14946	189
RUSSLD	300	9	10779	316
KROAT	3730	49	33143	382
JAPAN	87	3	3219	409
6104 43 00				
KLEID GEWIRK/GESTR FRAU SY CHEMFAS				
	STUECK		STUECK	
EINF	489318*	9590*	4489210*	85334*
GEW DT	1810		16520	
PV	60890	1149	603803	12165
AUS LG	12580	207	391753	2848
EU	126910	3451	957523	28857
FRANKR	27199	760	177584	5907
BELLUX	1290	33	77919	1946
NIEDL	1847	64	46941	996
ITAL	17783	549	97044	2891
G BRIT	54278	1681	360028	12500
DAENM	9892	195	31826	732
GRIECH	12711	270	123923	3430
PORTUG	910	19	22260	485
FINNL	21	1	7530	451
SCHWZ	1379	53	6816	378
OESTER			1678	140
TUERK	121616	2019	553304	7388
LETTLD	1224	41	11678	365
LITAU	7093	125	54808	1074
POLEN	12930	210	133148	2858
TSCHE	9065	116	47854	993
SLOWAK	3627	25	12707	167
UNGARN	3943	186	37004	1720
RUMAEN	2978	128	19213	653
BULGAR	5277	111	78186	1457
UKRAIN	2168	38	32349	619
RUSSLD	2634	69	12625	363
SLOWEN	1505	70	3895	158
KROAT			16741	662
MAROKK	31870	881	517737	12524
TUNES	32529	420	325881	6830
S AFR	2304	69	41709	990
USA	721	42	11657	1020
KANADA	2899	297	7095	752
ZYPERN	1275	33	11906	294
ISRAEL	1744	81	20384	590
A EMIR			40550	109
INDIEN			25067	308
THAIL	688	9	188991	1093
INDONE	6778	96	116416	1095
MALAYS	37189	256	384692	2473
SINGAP			32084	375
PHILIP	18904	197	98178	1004
CHINA	25030	211	115951	1305
SKOREA			8007	140
TAIWAN	5505	85	346271	2762
HONGK	13253	219	219773	2768
MACAU	6712	79	21060	347
AUSF	45281*	1563*	640978*	25648*
GEW DT	184		2623	
PV	4800	65	14667	315
EU	28399	524	372783	14647
FRANKR	20401	478	123847	3398
BELLUX	1788	130	42427	2386
NIEDL	2950	127	163810	5264
G BRIT	1096	92	17748	1399
IRLAND	59	7	2167	170
DAENM	1361	74	20028	802
GRIECH	319	7	3288	167
SPAN	436	8	7874	540
NORWEG	139	8	11702	604
SCHWED	100	11	2097	131
SCHWZ	6799	304	98783	4430
OESTER	3425	163	74530	3277
POLEN	277	8	14724	329
TSCHE	3597	39	31926	686
UNGARN			10569	273
RUSSLD	286	10	11769	702
6104 44 00				
KLEID GEWIRK USW FRAU KSTL CHEMFAS				
	STUECK		STUECK	
EINF	123269*	3319*	866245*	23007*
GEW DT	481		3564	
PV	21220	615	91745	3283
AUS LG	1181	55	3680	193
EU	41461	1275	241137	7715
FRANKR	2121	97	46891	1790
ITAL	19084	761	59302	2494
G BRIT	1084	24	21851	695
DAENM	2073	36	24823	491
GRIECH	16092	325	69421	1570
PORTUG	993	29	16825	607
TUERK	40065	873	314531	6150
POLEN	8685	245	21574	1039
TSCHE	737	27	9000	304
UNGARN	2140	64	21988	815
RUMAEN	8284	199	21935	640
UKRAIN			6987	134
SLOWEN	312	12	4696	183
KROAT			3991	201
MAROKK	8846	161	43948	1101
TUNES	1930	36	28599	685
USA	1145	65	4106	600
KANADA			961	109
ISRAEL	796	106	4106	349
INDIEN	1954	40	32222	547
INDONE	7743	103	62772	983
HONGK	2042	44	27818	938
AUSF	16257*	959*	134612*	8494*
GEW DT	69		861	
PV	1872	59	9695	214
EU	7566	469	54084	4031
FRANKR	2495	134	9115	608
BELLUX	785	52	10013	803
NIEDL	2969	156	31893	1437
ITAL	201	12	2898	193
G BRIT	888	63	5275	554
DAENM	440	28	2488	190
NORWEG	54	3	2793	214
SCHWED	91	7	1382	121
SCHWZ	2331	114	17640	1163
OESTER	2763	126	24031	1614
TSCHE	444	5	6016	160
RUSSLD	320	27	3261	255
USA	105	19	1004	183
6104 49 00				
KLEID GEWIRK GESTR FRAU AND SPST				
	STUECK		STUECK	
EINF	5140*	194*	53608*	3152*
GEW DT	23		250	
PV	272	5	3859	117
AUS LG			2788	182
EU	2859	101	29908	2089
FRANKR	387	18	5104	284
ITAL	1378	80	9410	1160
G BRIT	9	2	4685	184
DAENM			6188	185
SPAN			1051	178
OESTER	491	31	3471	271
CHINA			10814	368
HONGK	1278	48	3818	187
AUSF	1340*	116*	22534*	1672*
GEW DT	6		80	
PV			39	3
EU	618	33	12876	782
BELLUX	11	2	1104	137
NIEDL	595	29	9897	445
SCHWZ	362	42	2818	288
OESTER	227	25	3665	540
6104 51 00				
ROCK/HOSENR GEWIRK FRAU WOLL/TIERH				
	STUECK		STUECK	
EINF	38008*	1228*	578227*	19167*
GEW DT	133		2142	
PV	8762	248	82159	2384
AUS LG	1217	27	24723	597
EU	20833	698	264490	10407
FRANKR	870	26	9496	520
NIEDL	856	30	8291	138
ITAL	19193	632	240826	9413
PORTUG			4233	167
SCHWZ	344	28	1856	134
OESTER			8069	321
TUERK	2392	29	19097	517
POLEN	1320	33	12833	317
TSCHE	1667	45	15313	439
UNGARN	5890	201	28080	864
RUMAEN			8921	240
SLOWEN	276	10	7280	260
TUNES	240	13	2976	183
USA	376	61	3089	525
JAMAIK			5499	111
CHINA	671	7	65736	1460
SKOREA			6375	104
TAIWAN			14970	228
HONGK	1936	53	81103	2175
MACAU	329	6	13869	306
AUSF	10501*	800*	213451*	16219*
GEW DT	40		762	
PV	90	6	19309	281
EU	5202	453	110740	8694
FRANKR	663	65	13365	1138
BELLUX	1100	121	28930	2385
NIEDL	1671	115	40008	2983
ITAL	737	30	4854	385
G BRIT	788	93	15469	1205
IRLAND	12	1	1834	120
DAENM	177	12	3163	209
SPAN	154	15	1948	150
NORWEG			2774	223
SCHWED	42	5	1851	128
SCHWZ	1028	120	24854	2157
OESTER	736	71	28809	2299
TSCHE	36	2	19698	277
USA	154	21	5944	715
KANADA	91	8	2192	183
SKOREA	167	26	759	106
JAPAN	15	3	3814	581
HONGK	9	2	1349	171

Wichtigste Ursprungs- und Bestimmungs-Laender	DEZEMBER 1994		JAN./DEZ. 1994	
	dt = 100kg	1000 DM	dt = 100kg	1000 DM
6104 52 00				
ROCK USW GEWIRK USW FRAU BAUMWOLLE				
	STUECK		STUECK	
EINF	583378*	6385*	3279859*	39625*
GEW DT	1707		9388	
PV	4417	86	52687	1049
AUS LG	21642	133	149523	1163
EU	138039	1763	688368	11360
FRANKR	633	44	27388	790
BELLUX	1400	22	14338	220
NIEDL	10348	214	50818	1046
ITAL	9939	261	106467	2360
G BRIT	12912	143	59782	679
DAENM	20085	287	140858	2390
GRIECH	41917	501	199755	2699
PORTUG	16268	188	86273	998
SPAN	21537	106	23692	178
SCHWZ			1984	109
OESTER	37	2	6532	221
TUERK	326731	3501	1660025	18740
POLEN	12065	215	58664	856
TSCHE	210	5	8262	128
UNGARN	3800	98	18354	494
SLOWEN			9000	243
KROAT			15716	187
MAROKK			12229	187
TUNES	470	9	14943	224
AEGYPT	868	12	7711	108
MAURIT	3080	24	30313	245
BRASIL	13853	56	148237	798
ISRAEL			14228	286
INDIEN	800	4	41846	328
THAIL	8019	76	51855	420
INDONE	1480	4	42147	289
MALAYS	3481	16	60316	405
SINGAP			12570	148
PHILIP	4031	38	32913	262
CHINA	32600	138	142423	1189
HONGK	13669	193	84935	1244
MACAU	3340	52	20405	290
AUSF	22916*	666*	384654*	11408*
GEW DT	65		1058	
PV	4729	28	18471	145
EU	7772	286	263539	7377
FRANKR	1511	36	31404	792
BELLUX	1641	64	28912	1460
NIEDL	2112	108	146017	3903
ITAL	1245	30	5727	162
G BRIT	222	11	17833	693
DAENM	189	7	5125	147
SCHWZ	2415	98	33722	1367
OESTER	3624	170	39477	1427
TSCHE	3614	22	10740	101
RUSSLD	264	3	12045	164
6104 53 00				
ROCK USW GEWIRK USW FRAU SY CHEMF				
	STUECK		STUECK	
EINF	453154*	7106*	4500993*	72602*
GEW DT	1555		15726	
PV	54423	603	553321	10209
AUS LG	398	7	204080	1800
EU	176387	3202	1498907	29671
FRANKR	24290	573	304169	8721
BELLUX	3435	79	22011	421
NIEDL	9060	178	77489	1210
ITAL	67789	1367	384548	7488
G BRIT	22024	361	184227	2819
DAENM	12874	206	71302	1166
GRIECH	26285	323	383840	5830
PORTUG	4050	82	78993	1926
SPAN	6580	37	12330	120
FINNL	11508	361	106989	3727
SCHWZ			4852	204
OESTER	900	26	7419	370
TUERK	36839	500	269470	3419
ESTLD			9589	163
LETTLD	564	13	6812	113
LITAU	3067	44	17441	257
POLEN	32655	404	302004	3842
TSCHE	8214	91	83108	1151
SLOWAK	1208	26	19509	440
UNGARN	4722	76	46866	980
RUMAEN	3696	66	31012	1286
BULGAR	8273	106	63413	779
RUSSLD	852	10	26376	841
SLOWEN	528	11	16789	671
KROAT	1142	33	26999	462
MAROKK	49614	658	440846	6370
TUNES	36710	511	416661	6094
MAURIT			9562	133
KANADA			2258	128
ISRAEL	1895	42	27776	714
INDIEN			12667	123
SRILAN	6224	60	27930	190
THAIL	4329	98	50033	788
MALAYS	24925	223	307063	2766
PHILIP	5827	33	117385	821
CHINA	23866	367	179067	2365
SKOREA	500	10	57188	726
TAIWAN			68768	901
HONGK	3722	85	102692	1641
MACAU	1418	15	12903	201
AUSF	41615*	925*	907503*	31559*
GEW DT	143		3191	
PV	8844	151	72496	1128
EU	10327	318	376231	16346
FRANKR	2781	76	65862	2439
BELLUX	1589	54	69976	3237
NIEDL	4075	133	168913	6231
G BRIT	577	18	42929	2258
IRLAND	150	5	7007	454
DAENM	329	14	16624	771
GRIECH	32	2	3369	150
SPAN	794	16	8393	641
NORWEG	122	13	13284	557
SCHWED	90	4	17363	397
SCHWZ	4888	159	156815	4557
OESTER	2371	85	135243	5267
POLEN	8147	133	39780	825
TSCHE	4332	44	51527	666
UNGARN	199	5	20265	250
RUSSLD	4603	72	35191	1199
TUNES	1890	18	35317	457
KANADA	107	5	3427	223
6104 59 00				
ROCK USW GEWIRK USW FRAU AND SPST				
	STUECK		STUECK	
EINF	120386*	2556*	912863*	19757*
GEW DT	423		3263	
PV	13580	304	131695	3333
AUS LG	5335	97	11607	194
EU	42252	1048	276957	7364
FRANKR	1633	50	29507	863
NIEDL	1071	10	20525	442
ITAL	18305	698	93134	3519
G BRIT	140	2	12348	371
DAENM	990	16	8989	168
GRIECH	16956	243	73856	1205
PORTUG	3144	28	38884	791
SCHWZ			4304	205
OESTER			2180	119
TUERK	41518	814	171442	3508
LITAU			8883	224
POLEN	3694	87	43203	963
TSCHE	1400	23	18269	385
UNGARN	1075	36	16998	556
RUMAEN	2719	53	24707	555
BULGAR			6836	146
SLOWEN	1435	46	7758	215
KROAT	585	35	6613	207
MAROKK	3286	43	74222	1003
TUNES	5629	66	111861	1636
INDIEN	80	1	14791	136
INDONE	1573	22	14105	217
CHINA	3786	81	44836	752
HONGK	5004	84	37304	772
MACAU	486	12	8987	163
AUSF	11435*	448*	155577*	6616*
GEW DT	29		536	
PV	4300	113	9669	177
EU	4320	202	73276	3503
FRANKR	58	6	5235	421
BELLUX	1861	70	16467	926
NIEDL	1696	68	39114	1466
G BRIT	273	19	4434	329
DAENM	326	13	3247	167
SCHWED	43	2	14108	304
SCHWZ	1781	81	20575	937
OESTER	537	21	16522	867
POLEN	4300	113	7180	141
RUSSLD	45	2	7734	213
6104 61 10				
LANGE HOSE USW GEWIRK FRAU WOLL/TH				
	STUECK		STUECK	
EINF	43044*	878*	505463*	12328*
GEW DT	124		1589	
PV	347	15	43507	1164
AUS LG			19694	363
EU	38219	744	286586	7134
FRANKR	19	1	4023	223
NIEDL	5800	190	11840	322
ITAL	29148	476	181832	5211
DAENM			9996	182
GRIECH	2247	53	24845	308
PORTUG	917	13	49961	772
SCHWZ	285	21	4481	300
TUERK	1082	15	8503	223
POLEN			7620	170
TSCHE	240	11	4644	151
UNGARN	411	20	10746	518
UKRAIN			14392	272
SLOWEN	107	4	17967	669
KROAT	18	1	2620	109
USA	142	18	1130	153
PHILIP	702	6	11888	135
CHINA	1210	17	46326	612
TAIWAN			18380	309
HONGK	482	18	42765	984
MACAU	102	2	7157	152
AUSF	7910*	277*	104321*	7069*
GEW DT	45		433	
EV	462	76	4427	735
PV	85	5	17382	380
EU	881	51	44246	2923
FRANKR	171	9	6914	486
BELLUX	119	10	11597	970
NIEDL	305	14	15672	717
ITAL	185	7	1810	121
G BRIT	81	10	4370	355
SCHWZ	291	26	9017	876
OESTER	142	10	8882	698
TSCHE	205	12	10263	176
UNGARN			6803	207
USA	489	79	6568	1028
KANADA	77	9	1579	140
JAPAN	80	6	2074	325
6104 61 90				
LATZHOSE GEWIRK FRAU WOLL/TIERHAAR				
	STUECK		STUECK	
EINF	11515*	147*	99091*	1867*
GEW DT	24		286	
PV			1386	29
AUS LG			506	14
EU	10918	122	46887	1267
FRANKR	277	11	12774	456
ITAL	10620	107	30214	706
TUERK	80	1	21819	186
AUSF	1682*	28*	11547*	421*
GEW DT	6		29	
PV			1003	19
EU	174	6	5503	155
6104 62 10				
LANGE HOSE GEWIRK USW FRAU BAUMW				
	STUECK		STUECK	
EINF	4938584*	35696*	47786228*	350186*
GEW DT	11843		119935	
LV			900	7
PV	120095	858	786073	7771
AUS LG	126479	772	1928171	12068
EU	788787	9092	7091849	102795
FRANKR	24367	217	211007	3596
BELLUX	19872	307	114839	1383
NIEDL	27294	635	719872	6061
ITAL	137733	2342	1729519	46417
G BRIT	5562	65	220765	1407
IRLAND	10246	64	92483	790
DAENM	107478	1379	940894	11217
GRIECH	306006	3007	1993870	19983
PORTUG	109979	1046	1044047	11738
SPAN	7580	27	24653	283
SCHWZ	333	9	47903	821
OESTER	1063	14	114804	1896
TUERK	3049352	20087	22818008	154656
POLEN	36688	222	287639	2776
TSCHE	69735	466	372257	4089
SLOWAK	9265	61	103689	749
UNGARN	22645	260	246743	3090
BULGAR	14122	110	84931	579
SLOWEN	1926	27	164497	1576
KROAT	31022	200	187107	1414
MAROKK	2825	43	58375	544
TUNES	8481	51	68665	642
AEGYPT	3991	33	192777	1292
MADAG			26817	138
MAURIT	8434	59	88117	502
S AFR	466	7	13763	131
USA	4559	80	43118	749
PERU	2295	42	8094	132
BRASIL	73074	244	582090	2443
SYRIEN			58192	661
ISRAEL	3345	59	78458	1448
A EMIR	307	2	63038	427
PAKIST	320730	973	7763185	25251
INDIEN	10174	49	870030	4333
BANGLA			34775	179
SRILAN	21725	68	170503	1178
THAIL	58031	243	586153	4767
INDONE	58038	496	433866	3790
MALAYS	28977	204	611831	5001
SINGAP	1356	26	219894	2345
PHILIP	11747	86	114428	887
CHINA	261261	1653	3175867	18819
SKOREA	6300	45	27080	269
TAIWAN	7524	77	115579	1387
HONGK	45845	450	644075	6060
MACAU	9273	68	145200	1440
AUSF	221616*	2714*	3296244*	43232*
GEW DT	884		8025	
EV			436	22
LV			900	10
PV	76065	661	880014	5868
EU	72931	889	1567815	20770
FRANKR	16611	173	261808	3384
BELLUX	9998	146	166618	3220
NIEDL	21279	269	744137	9423
ITAL	11270	141	85065	1065
G BRIT	969	38	82151	1018
IRLAND	212	5	6005	151
DAENM	5047	47	50565	618
GRIECH	3955	39	42012	499
PORTUG	272	1	27684	184
SPAN	3418	37	91780	1238
NORWEG	743	82	7047	207
SCHWED	116	2	6104	109
FINNL			12773	112
SCHWZ	18872	366	346673	5502
OESTER	24237	362	482989	6547
LETTLD	5416	41	26386	220
POLEN	294	5	59068	587

Wichtigste Ursprungs- und Bestimmungs-Laender	DEZEMBER 1994 dt = 100kg	DEZEMBER 1994 1000 DM	JAN./DEZ. 1994 dt = 100kg	JAN./DEZ. 1994 1000 DM
TSCHE	29184	189	233119	1980
SLOWAK	162	3	8434	107
UNGARN	20466	248	185737	2309
RUSSLD	8433	101	38608	616
SLOWEN	4888	35	46069	286
KROAT	29361	277	162817	1717
USA	20	2	4480	178
KANADA			8439	105
SAUDIA	277	7	10843	236
JAPAN	297	16	8364	256
TAIWAN	466	10	3431	233
6104 62 90				
LATZHOSE GEWIRK USW FRAU BAUMWOLLE				
	STUECK		STUECK	
EINF	11238064*	7367*	23936647*	131888*
GEW DT	2118		41258	
LV			650	4
PV	53892	368	348202	2325
AUS LG	74914	548	1956346	9852
EU	160995	1752	3008970	29266
FRANKR	669	16	39926	455
BELLUX	179	4	26753	256
NIEDL	19420	131	220275	1849
ITAL	13664	219	897599	11365
G BRIT	3048	53	123903	1137
DAENM	20117	216	163266	1813
GRIECH	62727	501	918185	7786
PORTUG	41171	513	618359	4826
SCHWZ			22860	184
OESTER	627	22	17998	449
TUERK	317293	2177	6271426	40367
POLEN	11516	79	83865	642
TSCHE	38343	215	162728	1001
SLOWAK	6955	35	38033	206
UNGARN	3629	16	49131	367
RUMAEN	7552	41	43490	146
BULGAR	12401	87	56400	417
UKRAIN			37637	141
SLOWEN	3000	21	38571	367
KROAT	11793	93	78880	528
TUNES			9827	100
AEGYPT	18052	83	199098	1074
MADAG			34092	166
MAURIT	6423	28	50184	328
SIMBAB	3818	20	12169	102
USA	4024	61	62762	829
KOLUMB			25726	205
PERU	9876	113	41167	871
BRASIL	45927	152	1010394	3080
ISRAEL	3394	39	56401	668
A EMIR			358263	1170
PAKIST	47174	63	3657147	9473
INDIEN	14031	88	841513	3162
BANGLA	4200	14	176643	540
SRILAN	9490	21	68716	423
THAIL	38283	170	654228	3454
KAMBOD			12000	102
INDONE	83420	457	758122	3953
MALAYS	33767	231	282644	2404
SINGAP	15134	130	489764	2297
PHILIP	8794	52	128694	706
CHINA	122711	613	3916974	16289
SKOREA	1304	13	27153	278
TAIWAN	9653	106	188037	1920
HONGK	51508	279	448954	3027
MACAU	22162	104	208114	922
AUSF	106288*	744*	1788262*	16020*
GEW DT	197		2886	
EV			300	7
LV			740	7
PV	33440	237	257293	1443
EU	34942	213	938522	8580
FRANKR	8925	40	202401	1682
BELLUX	1841	21	98889	1173
NIEDL	7805	44	389635	3361
ITAL	218	4	30054	391
G BRIT	10929	84	87729	800
DAENM	497	2	12915	149
GRIECH	3518	20	84130	370
PORTUG	3698	24	17917	104
SPAN	484	2	91329	832
SCHWZ	12403	118	204032	2172
OESTER	9800	92	190487	1964
POLEN			27787	162
TSCHE	21429	113	196366	1044
UNGARN	10457	72	89225	371
RUSSLD	934	6	19825	277
KROAT	14695	105	53592	322
SAUDIA			5471	106
JAPAN	59	1	3505	100
6104 63 10				
LANGE HOSE GEWIRK FRAU SY CHEMIEFS				
	STUECK		STUECK	
EINF	1172593*	12080*	11100388*	125199*
GEW DT	3063		32763	
PV	109414	1748	1098383	15250
AUS LG	53592	467	621192	4934
EU	514165	5040	2954606	39824
FRANKR	76635	1665	520412	12561
BELLUX	9379	124	45705	631
NIEDL	60535	775	389491	3610
ITAL	306122	1383	1271022	12100
G BRIT	7258	184	134896	2098
DAENM	12156	176	220004	3378
GRIECH	12272	178	243949	3409
PORTUG	22266	544	120659	1975
FINNL	28677	824	344935	11090
SCHWZ	6346	134	13770	309
OESTER	5910	53	110506	816
TUERK	65559	765	760792	7413
POLEN	54322	679	674372	9189
TSCHE	14663	207	179093	2049
SLOWAK	7096	104	90208	1227
UNGARN	8627	169	173729	2003
RUMAEN	21940	381	159630	2021
BULGAR	35836	164	120732	709
UKRAIN	8485	94	18880	266
W RUSS			43880	262
SLOWEN	30971	383	228225	2406
KROAT	7513	67	110676	802
B HERZ			5422	152
MAROKK	40455	546	357925	4770
TUNES	8685	117	213487	2962
AEGYPT			20012	117
MAURIT			20868	152
S AFR	318	4	7311	141
USA	5658	155	147506	2064
BRASIL			27246	165
ZYPERN			122384	706
SYRIEN	3660	51	7735	108
ISRAEL	9320	190	131083	2839
A EMIR			15605	111
PAKIST	9445	28	113844	509
INDIEN	1500	11	45497	417
BANGLA	23408	86	26436	130
SRILAN	1189	8	62746	661
THAIL	1474	21	160387	1014
VIETN	12372	22	43472	100
INDONE	20461	126	139138	1149
MALAYS	63008	262	597881	3322
SINGAP			25856	226
PHILIP	53076	283	655743	3964
CHINA	48871	456	1648161	12814
SKOREA	4820	71	76282	661
TAIWAN	22782	239	180455	1824
HONGK	17883	200	224942	2818
MACAU	10045	68	37798	337
AUSF	78151*	1429*	1311380*	28853*
GEW DT	217		3869	
PV	17345	340	319443	4691
EU	23306	445	444164	10536
FRANKR	5730	117	107088	2208
BELLUX	2306	52	70007	1894
NIEDL	12049	171	201893	4444
ITAL	527	27	14805	217
G BRIT	2078	49	20613	872
DAENM	194	14	9407	402
GRIECH	122	6	3429	134
SPAN	286	9	15508	270
NORWEG	199	8	8311	236
SCHWED	482	10	8616	218
SCHWZ	9380	212	180337	3867
OESTER	22896	298	176117	3879
POLEN	13244	284	142842	3335
TSCHE	2762	48	65227	882
UNGARN	2860	34	98407	627
RUSSLD	183	9	20980	442
KROAT			92079	468
USA	412	24	17864	487
KANADA	108	4	3151	136
JAPAN	81	8	5292	481
6104 63 90				
LATZHOSE GEWIRK USW FRAU SY CHEMF				
	STUECK		STUECK	
EINF	1634999*	1634*	4711173*	38388*
GEW DT	321		7609	
PV	7178	35	297450	1621
AUS LG	21067	147	831924	2574
EU	49345	706	811412	10387
FRANKR	2466	62	64464	1217
BELLUX	6072	86	10018	149
NIEDL	5484	68	86606	407
ITAL	8375	199	324802	4229
G BRIT	17389	173	146636	1982
DAENM	1515	28	20434	533
GRIECH	6943	59	68704	642
PORTUG	1101	30	81780	1084
FINNL			8207	283
SCHWZ	703	33	14070	209
OESTER	726	11	19116	680
TUERK	8337	99	226751	1297
POLEN	1771	15	73672	684
TSCHE	28200	127	67141	499
UNGARN	640	5	189863	585
SLOWEN	941	24	65469	735
KROAT	876	9	23003	196
MAROKK			52998	811
TUNES	11325	162	205754	4942
USA	4176	63	43928	916
SYRIEN			22805	305
ISRAEL	760	13	17583	351
PAKIST	11700	28	92760	141
SRILAN	2810	20	18557	110
THAIL	9575	61	128789	578
LAOS			59048	351
INDONE	2436	12	50682	346
MALAYS	8709	32	200885	1280
PHILIP	10540	47	189331	955
CHINA	17591	106	1763016	9078
SKOREA			18222	160
TAIWAN	5101	51	79205	548
HONGK	6834	38	213981	1332
MACAU	361	3	16878	100
AUSF	443056*	246*	7317884*	7260*
GEW DT	71		1210	
PV	32461	90	247032	875
EU	4165	40	205393	2357
FRANKR	1413	9	93861	744
BELLUX	78	2	13972	279
NIEDL	414	7	60321	883
G BRIT	85	1	9240	121
SPAN	299	5	13813	181
SCHWZ	1399	24	68717	932
OESTER	1425	19	99875	1542
TSCHE	11058	43	29924	229
UNGARN	22023	70	205797	564
RUSSLD	433	8	28946	290
SLOWEN	1276	4	28997	343
6104 69 10				
LANGE HOSE GEWIRK FRAU AND SPINNST				
	STUECK		STUECK	
EINF	77610*	1684*	621388*	12817*
GEW DT	257		2080	
PV	13114	338	74638	1776
AUS LG	1461	47	5334	96
EU	21384	500	232667	5177
FRANKR	4941	114	70242	1610
ITAL	8333	267	85152	1729
G BRIT	731	14	23463	399
DAENM			20356	315
GRIECH	7061	97	34606	521
PORTUG	12	1	24033	506
SCHWZ	94	3	4856	215
TUERK	16023	368	130325	2439
POLEN	11838	297	29407	686
UNGARN	3236	97	12542	332
RUMAEN			15224	387
SLOWEN	1050	45	4339	163
KROAT			4443	138
MAROKK	17363	211	38495	480
TUNES	1838	25	31864	555
ISRAEL	1840	60	4303	122
SRILAN			4874	182
INDONE			13648	199
CHINA			30198	576
TAIWAN			24047	373
HONGK	2069	63	10850	282
AUSF	7070*	307*	106837*	3718*
GEW DT	28		332	
PV			6170	85
EU	4922	201	58716	2176
FRANKR	708	19	8291	314
BELLUX	1664	70	12888	613
NIEDL	1938	91	26646	826
G BRIT	77	5	4173	193
DAENM	316	9	4078	108
SCHWZ	997	47	11282	524
OESTER	684	25	9901	424
RUSSLD	122	3	5668	107
6104 69 91				
LATZHOSE GEWIRK FRAU KSTL CHEMFAS				
	STUECK		STUECK	
EINF	27193*	390*	314332*	5818*
GEW DT	83		1033	
PV	2388	57	39911	840
AUS LG	52	1	427	12
EU	10743	206	113188	2726
FRANKR	2926	74	48356	1378
ITAL	201	15	23819	525
DAENM			6186	109
GRIECH	4855	67	22167	391
TUERK	6057	57	73273	949
POLEN	1625	27	18109	394
TSCHE	200	3	7946	120
UNGARN	856	27	14496	325
MAROKK			16299	222
TUNES			12775	185
ISRAEL			6377	139
INDIEN	220	2	17639	151
AUSF	3330*	107*	49615*	1468*
GEW DT	7		130	
PV	160	5	12020	164
EU	650	34	18490	585
BELLUX	237	6	4541	156
NIEDL	334	15	6845	229
SCHWZ	2084	57	9463	331
OESTER	71	4	7196	270
UNGARN	160	5	10366	156
6104 69 99				
LATZHOSE GEWIRK USW FRAU AND SPST				
	STUECK		STUECK	
EINF	7372*	180*	154228*	2691*
GEW DT	20		421	
PV			11495	191
AUS LG			1278	24
EU	2858	45	97497	1643
FRANKR	674	18	6543	268
ITAL	164	7	76681	1086
G BRIT			5535	126

Wichtigste Ursprungs- und Bestimmungs-Laender	DEZEMBER 1994		JAN./DEZ. 1994	
	dt = 100kg	1000 DM	dt = 100kg	1000 DM
TUERK	3199	82	6106	135
BULGAR			3998	101
CHINA			18829	397
HONGK	529	26	6921	298
AUSF	681*	18*	46108*	985*
GEW DT	2		118	
EU	33	3	25216	408
ITAL			22089	258
SCHWZ			2763	110
OESTER			11293	268

6105 10 00

HEMD GEWIRKE MANN BAUMWOLLE

	STUECK		STUECK	
EINF	1960857*	22379*	25778400*	265241*
GEW DT	5950		73984	
PV	15784	224	335059	5235
AUS LG	103890	1148	2507269	21105
EU	349936	6683	4236341	64347
FRANKR	6847	155	286854	10650
BELLUX	3877	48	285909	1412
NIEDL	2683	61	186973	3056
ITAL	87822	2263	776967	22805
G BRIT	14223	181	142834	1622
IRLAND	504	2	28629	280
DAENM	7113	188	65124	1380
GRIECH	60823	892	617307	9118
PORTUG	166844	2893	1647817	33672
SPAN			8227	202
SCHWZ	323	20	37231	2270
OESTER	542	14	41101	1183
TUERK	678887	8063	4879611	61881
LITAU	3401	41	40906	415
POLEN	20863	77	85863	1039
TSCHE	3035	25	26872	284
SLOWAK	1700	16	10772	121
UNGARN	2740	31	52002	645
RUMAEN	812	11	60531	570
BULGAR	2677	35	38173	609
SLOWEN	3801	83	63392	1197
KROAT	1342	12	24820	623
MAZED	3371	68	49388	873
MAROKK	14881	141	55096	425
TUNES			36869	1378
AEGYPT	37888	177	328142	2264
MAURIT	6581	104	377003	3110
USA	1959	44	68220	1737
DOM RP	12000	78	48052	314
ECUAD			18374	248
PERU	14253	260	313447	3890
BRASIL	18402	117	278842	1382
IRAN			17442	180
KATAR			28956	543
A EMIR	80749	371	809884	4201
PAKIST	48732	329	836396	4854
INDIEN	17087	148	1343250	12102
BANGLA	24312	98	1800493	7265
MALDIV			44467	184
SRILAN	28707	193	1119178	4481
NEPAL			42419	234
THAIL	100136	1198	1109780	11306
LAOS			49848	383
VIETN			51902	397
KAMBOD			18644	142
INDONE	78225	490	1177066	8386
MALAYS	2614	17	193998	2318
SINGAP	16391	126	316528	3148
PHILIP	26035	158	744658	4876
CHINA	204493	1189	1820835	14288
SKOREA	10040	113	351325	3564
TAIWAN	21432	222	583295	5847
HONGK	88068	1205	1846350	20586
MACAU	32704	385	441232	4811
AUSF	122052*	1651*	2342705*	36788*
GEW DT	364		5438	
PV	3027	36	73113	536
EU	84059	1078	1474387	21942
FRANKR	20435	240	215937	4006
BELLUX	3828	84	177472	3786
NIEDL	29125	279	436191	5984
ITAL	3082	36	98465	1297
G BRIT	19634	366	171899	2573
IRLAND	149	6	147640	1389
DAENM	279	11	20607	380
GRIECH	4089	24	68468	574
PORTUG	2126	13	58558	831
SPAN	1112	19	79130	1122
NORWEG			7745	138
SCHWED	34	1	13314	244
SCHWZ	7081	127	146768	2830
OESTER	8004	120	292617	5738
POLEN	646	9	40884	411
TSCHE	2050	18	55778	475
UNGARN	670	13	30344	318
UKRAIN	283	4	11744	290
RUSSLD	2205	32	71905	872
KASACH	489	7	6778	110
SLOWEN	1045	10	19648	181
KROAT	2123	35	30502	283
USA	497	13	9122	235
KANADA			10246	219
LIBAN			5680	106
SINGAP	375	20	5461	191
JAPAN	1070	15	8233	262
TAIWAN	174	9	2717	116
HONGK			4687	184

Wichtigste Ursprungs- und Bestimmungs-Laender	DEZEMBER 1994		JAN./DEZ. 1994	
	dt = 100kg	1000 DM	dt = 100kg	1000 DM
6105 20 10				
HEMD GEWIRKE MANN SYNTH CHEMFASER				
	STUECK		STUECK	
EINF	553827*	8049*	6384489*	57205*
GEW DT	1656		19316	
PV	19110	254	380118	4476
AUS LG	8795	121	436940	3080
EU	40751	750	561049	10657
FRANKR	80	2	24708	609
BELLUX			56554	402
NIEDL	483	12	107780	2507
ITAL	16977	303	180981	3904
G BRIT	5018	136	36811	603
DAENM	5469	81	22703	268
GRIECH	3567	52	67775	913
PORTUG	9117	164	64067	1451
OESTER	816	25	11459	423
TUERK	49033	647	201051	2560
LITAU			21940	200
POLEN	7520	69	46406	536
TSCHE	4131	94	83821	1459
SLOWAK			4440	151
UNGARN	38	1	146656	819
RUMAEN	3376	18	32988	291
BULGAR	1178	24	13743	237
SLOWEN	1058	42	30095	564
MAZED	3483	61	43289	814
TUNES	3381	31	25840	397
AEGYPT			18240	163
S AFR	25640	84	134758	537
USA	76	4	5886	138
DOM RP	12	1	38782	283
A EMIR	123314	979	229572	1947
INDIEN	480	7	50732	560
BANGLA	12196	110	807899	6428
SRILAN	88716	369	426193	2488
THAIL	1519	8	308161	1558
VIETN	824	7	46206	333
INDONE	42908	204	1006779	5343
MALAYS	7258	86	179170	1291
SINGAP	20910	386	75851	904
PHILIP	5841	33	172627	1091
CHINA	42209	432	456701	3853
SKOREA	7740	60	102056	1192
TAIWAN	48993	428	907383	7809
HONGK	4461	69	114918	1586
MACAU	1151	13	30930	333
AUSF	107331*	738*	850907*	7868*
GEW DT	268		2161	
PV	7656	27	194239	719
EU	92112	613	478182	4787
FRANKR	27832	183	93713	877
BELLUX	705	12	41398	630
NIEDL	1612	20	110426	1272
ITAL	124	5	6603	100
G BRIT	51949	319	195298	1583
SPAN	9421	55	23283	246
SCHWZ			38596	511
OESTER	4276	52	65203	848
TSCHE	1222	5	41336	383
UNGARN	6766	24	190168	701
RUSSLD	689	5	11291	142
6105 20 90				
HEMD GEWIRK MANN KUENSTL CHEMFASER				
	STUECK		STUECK	
EINF	7354*	176*	156770*	2858*
GEW DT	23		522	
PV			16195	391
AUS LG			17954	185
EU	2132	93	46889	1130
ITAL	1666	84	29849	858
PORTUG	428	8	6345	104
TUERK	4050	59	18504	242
POLEN			8321	206
SLOWEN			5300	109
TAIWAN			45155	376
AUSF	1102*	17*	19535*	435*
GEW DT	3		50	
EU			2941	158
6105 90 10				
HEMD GEWIRKE MANN WOLLE/F TIERHAAR				
	STUECK		STUECK	
EINF	5452*	224*	82398*	3424*
GEW DT	21		290	
PV			374	5
EU	5292	214	79601	3313
ITAL	4013	182	67977	3059
AUSF	24*	2*	7440*	390*
GEW DT			17	
EU	3	1	1409	85
JAPAN			2633	111

Wichtigste Ursprungs- und Bestimmungs-Laender	DEZEMBER 1994		JAN./DEZ. 1994	
	dt = 100kg	1000 DM	dt = 100kg	1000 DM
6105 90 90				
HEMD GEWIRKE MANN AND SPINNSTOFF				
	STUECK		STUECK	
EINF	18263*	379*	144850*	3425*
GEW DT	83		507	
PV			668	12
AUS LG			7688	128
EU	18119	373	63671	1461
ITAL	613	38	9740	442
G BRIT	17200	333	43702	787
CHINA			69088	1714
AUSF	2026*	28*	34869*	1068*
GEW DT	4		81	
EU			19872	601
FRANKR			4158	188
BELLUX			2408	139
NIEDL			10903	158
OESTER	110	1	4336	176
6105 10 00				
BLUSE USW GEWIRKE FRAU BAUMWOLLE				
	STUECK		STUECK	
EINF	1760713*	20896*	23286284*	284231*
GEW DT	4936		60133	
PV	70176	1179	899388	10224
AUS LG	52965	674	1764918	14340
EU	427241	6571	4536169	63710
FRANKR	5427	214	119873	2523
BELLUX			78307	451
NIEDL	30088	721	176089	2793
ITAL	41674	893	349638	5496
G BRIT	14859	242	147287	1844
DAENM	51834	754	480842	7418
GRIECH	237729	3093	2836136	31828
PORTUG	46330	654	645634	8296
FINNL			3394	131
SCHWZ	80	3	17219	1292
OESTER	74	1	46116	1236
TUERK	705705	8833	7172980	93274
POLEN	9342	177	271377	3000
TSCHE	13448	226	87297	1230
SLOWAK	4000	54	14857	166
UNGARN	10863	206	101492	1779
RUMAEN	6095	68	14991	221
BULGAR	21664	384	121909	1692
SLOWEN	8283	110	106290	1572
KROAT	1588	25	93835	1737
MAZED	3200	26	31902	342
MAROKK			22217	238
TUNES	2589	30	29849	435
AEGYPT	4285	29	102846	789
MAURIT	13173	133	180891	1850
SIMBAB	4324	29	19614	134
S AFR			54881	214
USA	781	25	6342	133
PERU	93	2	6023	111
BRASIL	52307	290	732988	4507
ISRAEL			33333	788
A EMIR	13483	109	713587	2958
PAKIST	1020	3	333637	1531
INDIEN	51943	488	2746110	20241
BANGLA	56740	148	1044841	3181
MALDIV			163308	718
SRILAN	3621	37	178785	1883
THAIL	23202	172	429277	4022
VIETN			18874	148
KAMBOD			71712	216
INDONE	23979	143	256239	2013
MALAYS	143375	727	707711	4882
SINGAP	9939	104	110174	981
PHILIP	8175	55	145031	1064
CHINA	5221	122	862849	3908
SKOREA	16160	167	147319	1606
TAIWAN	3243	47	89967	808
HONGK	92239	1251	1373330	18958
MACAU	21263	288	318044	4197
AUSF	103253*	1746*	2015348*	37723*
GEW DT	236		4625	
PV	17952	215	142608	1515
EU	56022	1021	1271506	23752
FRANKR	2719	74	135795	2826
BELLUX	6464	244	165912	4178
NIEDL	25876	508	695730	13060
ITAL	2887	41	45872	751
G BRIT	5491	44	59802	1293
IRLAND	414	9	4485	167
DAENM	9375	67	40348	522
GRIECH	1179	22	23370	263
PORTUG	1235	5	34775	181
SPAN	382	7	45414	511
NORWEG	551	25	12465	267
SCHWED			4850	116
SCHWZ	11098	170	187442	4405
OESTER	7959	98	177109	3842
LETTLD	5536	51	21772	267
POLEN	1001	15	33957	422
TSCHE	1956	32	126051	1343
UNGARN	3781	41	53862	543
RUSSLD	1383	23	15387	265
KROAT	5279	62	24022	259
USA	52	1	8568	173
KANADA	34	1	4882	123
ISRAEL			7894	136
JAPAN	111	5	4527	476
TAIWAN	209	16	2824	173
HONGK	281	5	4460	177

Wichtigste Ursprungs- und Bestimmungs-Laender	DEZEMBER 1994		JAN./DEZ. 1994	
	dt = 100kg	1000 DM	dt = 100kg	1000 DM
6106 20 00				
BLUSE USW GEWIRKE FRAU CHEMIEFASER				
	STUECK		STUECK	
EINF	918927*	13139*	10537082*	137131*
GEW DT	2611		27128	
PV	68966	1211	677598	12972
AUS LG	29016	209	626637	5083
EU	239379	5178	2004918	42891
FRANKR	61720	1586	583710	16336
BELLUX	8577	188	68687	1122
NIEDL	26833	594	182008	3005
ITAL	22314	583	232296	5508
G BRIT	86283	1091	217582	4570
DAENM	11883	201	34800	694
GRIECH	45703	825	582808	8683
PORTUG	6086	110	182456	3001
FINNL	30711	822	268203	7398
SCHWZ	68	5	40546	1012
OESTER	84	5	6045	200
TUERK	93424	1274	1095955	16104
LITAU	1028	13	17748	198
POLEN	94236	991	1859644	12062
TSCHE	5040	73	86143	1291
SLOWAK			9002	128
UNGARN	19961	302	219458	2603
RUMAEN	12453	194	67347	1352
BULGAR	1216	10	36261	419
RUSSLD	1415	26	40982	398
SLOWEN	3011	74	21539	463
KROAT	821	19	18022	364
MAZED	391	5	15764	442
MAROKK	28200	433	538285	6501
TUNES	9964	226	144020	2298
MAURIT	2026	24	117833	1259
S AFR	288	3	37728	130
BRASIL	800	5	21724	186
ISRAEL	19642	531	74781	2038
A EMIR	1499	20	84755	617
INDIEN	7387	48	91167	804
BANGLA	3060	14	18464	137
SRILAN	26012	201	92306	847
THAIL	1007	7	79736	767
INDONE	7831	67	173611	1344
MALAYS	121195	616	1126317	7479
SINGAP	13430	89	66458	485
PHILIP	3817	23	83246	579
CHINA			122722	1173
SKOREA	150	5	206622	2196
TAIWAN	80494	568	583000	5156
HONGK	82714	1131	1136396	14897
MACAU			18153	245
AUSF	104013*	2044*	1147570*	25051*
GEW DT	243		2837	
PV	37322	764	158952	3231
EU	43385	798	420937	10393
FRANKR	13059	249	88863	2038
BELLUX	4364	122	33512	2210
NIEDL	7409	197	164447	4062
ITAL	418	19	3588	142
G BRIT	11031	146	30930	625
DAENM	267	12	8769	269
GRIECH	78	3	5299	173
SPAN	572	9	47088	532
NORWEG	433	10	11891	300
SCHWED			12590	205
SCHWZ	10988	299	172082	4060
OESTER	2201	41	114474	2649
POLEN	29205	672	132187	2941
TSCHE	9081	94	127849	1625
UNGARN	617	6	44428	382
RUSSLD	446	19	67424	1406
KUWAIT	23	1	1575	104
6106 90 10				
BLUSE USW GEWIRKE FRAU WOLLE/TIERH				
	STUECK		STUECK	
EINF	12853*	268*	1001196*	3641*
GEW DT	35		393	
PV			12035	368
EU	12767	264	75132	2569
FRANKR			30322	690
NIEDL	10173	198	10173	198
ITAL	59	8	29483	1617
G BRIT	2535	58	3614	115
TUERK	66	1	5482	138
AUSF	319*	25*	17832*	1182*
GEW DT			39	
PV			3212	25
EU	127	13	7239	482
BELLUX	27	2	2676	163
NIEDL	76	9	2479	174
SCHWZ	43	5	4098	165
OESTER	26	1	2170	187
6106 90 30				
BLUSE/HEMDBLUSE GEWIRKE FRAU SEIDE				
	STUECK		STUECK	
EINF	3133*	106*	186696*	3065*
GEW DT	6		308	
AUS LG	2256	63	34979	238
EU	438	29	10906	527
ITAL	28	10	5295	363
G BRIT			3959	107
SCHWZ			2160	367
CHINA	2692	76	128469	1895
HONGK			5806	181
AUSF	530*	28*	13076*	516*
GEW DT	1		25	
EU	347	21	8700	289
NIEDL	161	9	4744	121
6106 90 50				
BLUSE/HEMDBLUSE GEWIRK FRAU FLACHS				
	STUECK		STUECK	
EINF	9608*	200*	55640*	1634*
GEW DT	27		181	
PV			2932	85
AUS LG	5640	89	8764	94
EU	240	16	11191	483
ITAL	199	14	8649	388
TUERK			8067	296
SLOWEN	1848	67	5119	176
TUNES			4315	128
CHINA	1293	20	9461	183
HONGK	6227	97	9255	190
AUSF	379*	33*	12288*	599*
GEW DT			23	
EU	265	21	7487	370
BELLUX	54	4	3852	212
NIEDL	179	14	2818	113
6106 90 90				
BLUSE USW GEWIRK FRAU AND SPSTOFF				
	STUECK		STUECK	
EINF	1176*	20*	9654*	183*
GEW DT	7		33	
PV	290	5	6017	148
AUS LG	800	9	800	9
EU	86	6	452	18
AUSF	*	*	1621*	45*
GEW DT			7	
PV			1568	37
EU			55	8
6107 11 00				
SLIP UNTERHOSE GEWIRK MANN BAUMWOL				
	100 ST		100 ST	
EINF	207920*	37517*	1786309*	353478*
GEW DT	14377		128550	
PV	6584	2763	75692	29508
AUS LG	9398	1337	92233	10572
EU	43649	13615	468861	147652
FRANKR	782	495	7076	4458
BELLUX	95	43	1232	457
NIEDL	1557	485	43247	8290
ITAL	9805	2600	81304	24931
G BRIT	88	25	304	356
IRLAND	2955	1338	38147	19680
DAENM			369	384
GRIECH	12160	3483	141385	41670
PORTUG	15060	5310	153806	46751
SPAN	158	35	2021	498
SCHWZ	1048	518	14790	9609
OESTER	260	150	4246	3226
MALTA	161	40	1483	382
TUERK	13368	1686	58988	8668
ESTLD	573	165	3585	999
LETTLD			1221	474
LITAU	85	26	1476	309
POLEN	4409	1201	44837	11641
TSCHE	2924	1461	27977	14318
UNGARN	2198	794	23784	8508
RUMAEN	3613	905	22901	5715
BULGAR	1324	427	5035	1297
UKRAIN			898	116
W RUSS			446	183
RUSSLD	136	24	841	182
SLOWEN	188	68	2415	1184
KROAT	807	260	17861	5394
MAZED	1642	498	14980	3401
MAROKK	399	397	4638	3830
TUNES	2135	417	25179	5567
AEGYPT	2947	558	17630	3536
MAURIT			2724	435
USA	35	41	1121	536
LIBAN	1110	109	3590	538
SYRIEN	4699	662	29593	5835
IRAN	282	32	2395	391
ISRAEL	1072	601	8892	5411
PAKIST	2256	267	26847	3191
INDIEN	5836	594	70246	6197
BANGLA	2	2	2120	202
THAIL	2618	373	10722	1790
VIETN			1280	126
INDONE	5498	895	39084	6706
MALAYS			1528	191
PHILIP	145	15	1377	162
CHINA	86615	8410	706186	67215
SKOREA	607	148	11623	2363
TAIWAN			1142	127
HONGK	11181	1848	98794	15704
MACAU	1087	88	4126	348
AUSF	16885*	5186*	203186*	67113*
GEW DT	1429		17331	
PV	3321	988	64464	16725
EU	7766	2973	81217	32314
FRANKR	1341	318	14401	3708
BELLUX	485	318	8893	6719
NIEDL	3194	1396	24853	10649
ITAL	410	97	5044	1928
G BRIT	116	136	5028	1331
DAENM	371	252	1363	879
GRIECH	1314	306	13819	3949
PORTUG	371	112	6774	2250
SPAN	158	36	1382	631
NORWEG	12	3	649	224
SCHWED	39	12	503	189
FINNL	13	4	298	107
SCHWZ	1008	488	11395	6677
OESTER	892	247	9387	4413
POLEN	379	88	10102	1833
TSCHE	2489	588	27871	9680
UNGARN	1238	305	17785	4194
RUMAEN	92	56	1026	240
RUSSLD	207	85	1890	723
SLOWEN	160	22	2112	361
KROAT	323	40	11434	1704
SERB M			864	134
TUNES	2517	277	28571	3713
USA	22	11	237	148
ISRAEL			125	115
6107 12 00				
SLIP UNTERHOSE GEWIRK MANN CHEMFAS				
	STUECK		STUECK	
EINF	66477*	399*	788318*	5998*
GEW DT	91		976	
PV	21772	202	142078	1268
AUS LG	360	1	18360	72
EU	7247	49	282555	3022
FRANKR			4984	139
ITAL	3016	27	74477	348
G BRIT	1971	17	42085	391
PORTUG	2260	8	141645	2095
SCHWED	1664	46	8148	120
OESTER	1615	35	36684	712
MALTA			42660	265
UNGARN	7149	83	69802	801
KROAT	18660	127	79900	736
CHINA	780	2	101336	242
AUSF	50571*	277*	500522*	2503*
GEW DT	54		527	
PV	24203	151	315975	1316
EU	2564	24	40561	404
NIEDL	695	7	16135	173
SCHWZ	3974	21	33575	263
OESTER	16470	64	45959	279
UNGARN	267	1	37083	178
KROAT	12640	108	96192	732
TUNES	12446	47	130528	466
6107 19 00				
SLIP USW GEWIRKE MANN AND SPSTOFF				
	STUECK		STUECK	
EINF	13198*	64*	177859*	1184*
GEW DT	12		350	
PV			5659	34
AUS LG			9529	130
EU	1726	22	52964	410
PORTUG	120	1	20903	142
SCHWZ	471	16	14829	408
CHINA			16548	188
AUSF	4932*	170*	36576*	1268*
GEW DT	8		66	
PV			3371	28
EU	630	19	9461	299
OESTER	700	24	6940	258
JAPAN	1149	47	8289	373
6107 21 00				
NACHTHEMD USW GEWIRK MANN BAUMWOLL				
	STUECK		STUECK	
EINF	1268535*	14304*	18014467*	181884*
GEW DT	8521		88996	
PV	49102	1008	568225	10709
AUS LG	35613	308	671842	4804
EU	354950	4599	4490318	46631
FRANKR	448	8	52928	1226
BELLUX	30552	140	354990	1429
NIEDL	16791	198	139904	1346
ITAL	53	6	40802	1042
DAENM	2556	24	11667	213

Wichtigste Ursprungs- und Bestimmungs-Laender	DEZEMBER 1994		JAN./DEZ. 1994	
	dt = 100kg	1000 DM	dt = 100kg	1000 DM
GRIECH	227380	3931	901643	12924
PORTUG	76996	280	3076845	28258
SPAN			1898	134
SCHWZ	36981	1109	476952	18042
OESTER	2257	83	41677	1555
TUERK	100106	1167	1781334	22622
ESTLD			62280	261
LITAU	37010	98	40881	104
POLEN	1648	11	57034	820
TSCHE	42853	741	373290	6802
SLOWAK	8950	112	159883	1896
UNGARN	8112	197	140688	2372
RUMAEN	23211	273	33121	382
BULGAR			29777	440
SLOWEN	3707	104	54356	1316
KROAT	8515	124	152922	1920
MAZED	8438	78	169818	1238
TUNES	13700	116	14984	196
AEGYPT	20130	219	274694	3628
IRAN	5612	21	71183	302
ISRAEL	103	5	9197	331
PAKIST	88873	460	2533809	11506
INDIEN	56730	503	1347954	7906
BANGLA	23038	228	276463	1439
THAIL	14070	195	96121	1476
INDONE	2660	37	219892	2089
MALAYS	8358	55	15027	103
PHILIP	1354	15	61621	796
CHINA	335837	2700	4079029	33060
SKOREA	2802	52	26746	426
TAIWAN	5186	83	65036	1003
HONGK	733	15	575396	6921
MACAU	51054	879	220278	3477
AUSF	114624*	1944*	1839313*	31739*
GEW DT	489		6808	
PV	26018	467	336837	5725
EU	29432	450	869241	15933
FRANKR	8892	173	104749	1999
BELLUX	4360	68	326088	6565
NIEDL	6417	83	266856	4255
ITAL	65	1	22725	615
G BRIT	3750	41	32867	454
DAENM	42	1	8148	180
GRIECH	4309	53	63656	1233
PORTUG	486	8	22468	283
SPAN	861	19	16387	317
SCHWZ	6043	115	98547	1826
OESTER	33470	681	376560	6648
TUERK	8047	103	18194	238
TSCHE	21742	322	251163	4187
UNGARN	6098	98	57894	1054
RUSSLD	815	13	9986	103
SLOWEN	3681	58	56257	777
KROAT	3764	63	31848	421
6107 22 00				
NACHTHEMD USW GEWIRK MANN CHEMFAS				
	STUECK		STUECK	
EINF	8174*	70*	1302794*	1557*
GEW DT	36		712	
PV			2245	50
AUS LG			17792	177
EU	3607	30	17122	240
ITAL	979	14	6109	125
TSCHE			30604	428
THAIL			11699	191
CHINA	4000	34	18484	180
SKOREA			12469	181
TAIWAN			8100	105
AUSF	814*	11*	8054*	130*
GEW DT	3		18	
PV			1394	31
EU	15	1	1730	45
6107 29 00				
NACHTHEMD USW GEWIRK MANN AND SPST				
	STUECK		STUECK	
EINF	*	*	1749*	35*
GEW DT			4	
AUS LG			815	6
AUSF	8*	1*	1446*	48*
GEW DT			5	
EU			841	27
6107 91 10				
BADEMANTEL USW SCHLINGGEW MANN BW				
	STUECK		STUECK	
EINF	29839*	666*	290660*	5585*
GEW DT	299		2129	
PV	6534	276	28981	1346
AUS LG			19182	163
EU	188	6	131319	2159
FRANKR			4727	276
BELLUX	38	1	5870	113
ITAL			58812	368
PORTUG	150	5	85577	1305
SCHWZ			11490	225
OESTER	309	15	2642	169
TUERK	17986	237	42229	540
UNGARN	4522	132	28201	697
RUMAEN	309	12	2851	126
SLOWEN	2542	106	19635	929
KROAT	3404	153	5288	249
PAKIST			16199	141
AUSF	527*	19*	7079*	377*
GEW DT	6		48	
PV			120	5
EU	204	3	4082	204
6107 91 90				
BADE/HAUSMANTEL GEWIRK USW MANN BW				
	STUECK		STUECK	
EINF	66373*	523*	734728*	8921*
GEW DT	124		2373	
PV			27830	331
AUS LG			19912	175
EU	7910	181	174736	4107
FRANKR	84	9	17760	672
BELLUX			53094	2414
ITAL	5709	114	65206	469
PORTUG	1070	29	26244	413
SCHWZ	32512	176	187603	994
OESTER	220	18	3068	207
TUERK			72715	997
UNGARN	202	2	17621	165
SLOWEN			11222	189
MAROKK	55	2	22221	509
USA			8687	172
BRASIL	439	5	20429	229
SYRIEN	5040	10	66716	152
PAKIST			18150	101
CHINA	12888	62	71205	804
HONGK	4880	34	25018	269
AUSF	4718*	82*	45088*	994*
GEW DT	17		116	
EV			60	6
PV			1016	8
EU	2633	29	24963	470
NIEDL	1708	18	13503	189
OESTER	1794	44	12322	299
6107 92 00				
BADEMANTEL USW GEWIRK MANN CHEMFAS				
	STUECK		STUECK	
EINF	*	*	34258*	614*
GEW DT			104	
PV			1175	30
EU			17002	226
UNGARN			4234	195
AUSF	997*	32*	10844*	226*
GEW DT	1		15	
EU	178	7	6637	140
6107 99 00				
BADMANTEL USW GEWIRK MANN AND SPST				
	STUECK		STUECK	
EINF	7*	1*	19867*	158*
GEW DT			30	
PV			95	1
EU	7	1	19123	143
ITAL	7	1	16728	120
AUSF	91*	14*	689*	72*
GEW DT			1	
EU	66	10	334	42
6108 11 10				
UNTERKLEID GEWIRK FRAU SYN CHEMFAS				
	STUECK		STUECK	
EINF	127748*	919*	1250868*	10998*
GEW DT	130		1340	
PV	64171	383	627194	3366
AUS LG			4520	49
EU	10324	225	247734	5134
FRANKR	3851	113	86177	2621
ITAL			24190	276
G BRIT	5654	105	107345	1951
PORTUG			14730	114
OESTER	9	1	26922	277
TUERK	10039	70	23251	156
POLEN	52143	267	238957	901
TSCHE	2514	35	17589	186
SLOWAK	6973	24	183678	775
UNGARN	17063	103	303677	2097
RUMAEN	10000	49	41950	152
KROAT			92445	617
USA	3815	42	35972	402
AUSF	81953*	544*	1150323*	7202*
GEW DT	80		1220	
PV	11695	60	523213	2111
EU	38938	270	394219	3010
FRANKR	32849	229	302247	2178
BELLUX	201	2	27209	145
NIEDL	810	18	17124	253
DAENM	1643	17	28029	292
GRIECH			16316	104
SCHWZ	1369	24	47630	474
OESTER	7173	71	38409	307
POLEN	126	1	126396	490
UNGARN	11800	49	331467	1375
RUSSLD	1233	8	31362	166
KROAT			72045	289
TUNES	21335	90	42860	178
USA	1254	14	45711	762
6108 11 90				
UNTERKLEID GEWIRK FRAU KSTL CHEMF				
	STUECK		STUECK	
EINF	460*	8*	8967*	93*
GEW DT	1		9	
PV			2235	7
EU	428	7	6274	77
AUSF	697*	19*	11537*	216*
GEW DT	1		11	
EU	551	16	4252	67
OESTER	146	3	5878	122
6108 19 10				
UNTERKLEID GEWIRKE FRAU BAUMWOLLE				
	STUECK		STUECK	
EINF	27586*	351*	346890*	4014*
GEW DT	31		451	
PV			900	12
EU	19883	211	282809	3310
FRANKR	1310	56	34203	1057
ITAL	16469	107	214599	1898
GRIECH			17957	171
PORTUG	2104	48	11762	134
SCHWZ			13051	111
OESTER			4602	130
MALTA	6662	112	6662	112
ISRAEL	151	13	11661	177
AUSF	4492*	42*	98564*	740*
GEW DT	5		99	
EV			10	1
PV			5600	11
EU	58	1	14672	172
OESTER	2769	15	61838	424
6108 19 90				
UNTERKLEID GEWIRK FRAU AND SPSTOFF				
	STUECK		STUECK	
EINF	6147*	62*	17261*	330*
GEW DT	5		25	
PV			3263	26
EU	5764	46	9694	101
HONGK	307	10	2458	130
AUSF	5893*	43*	21745*	306*
GEW DT	6		33	
PV			4294	13
EU	4875	27	8586	97
6108 21 00				
SLIP UNTERHOSE GEWIRK FRAU BAUMWOL				
	STUECK		STUECK	
EINF	232098?*	33403*	2219376?0*	336631*
GEW DT	9679		90970	
PV	2227423	4693	23410339	48234
AUS LG	627536	764	10068551	10257
EU	8382692	11442	83973870	117370
FRANKR	41336	263	1211247	8173
BELLUX	6036	8	284347	216
NIEDL	577873	785	6803684	11748
ITAL	1369837	4141	14027398	35998
G BRIT	868	4	37031	184
IRLAND	57929	433	531163	4512
DAENM	1665	53	72222	637
GRIECH	637292	1460	9709947	22924
PORTUG	2636383	4085	20589883	30665
SPAN	51776	212	736848	2331
SCHWZ	187247	1416	2167889	17715
OESTER	80332	348	955829	4834
MALTA	7860	83	104714	474

Wichtigste Ursprungs- und Bestimmungs-Laender	DEZEMBER 1994		JAN./DEZ. 1994	
	dt = 100kg	1000 DM	dt = 100kg	1000 DM
TUERK	2713415	2924	19051600	21818
LITAU	41904	86	88468	133
POLEN	173040	347	1943811	3861
TSCHE	311292	942	4380536	12693
SLOWAK	31750	36	374608	499
UNGARN	1489189	2562	14956128	26017
RUMAEN	140119	329	644436	1188
W RUSS	21532	103	63653	304
RUSSLD	18000	39	167659	187
SLOWEN	57443	209	627133	3030
KROAT	867128	1376	6316461	10806
MAZED	265000	237	1000474	1010
TUNES	202933	200	1995761	2936
AEGYPT	30000	31	211040	332
MAURIT			158496	313
USA	1787	10	24023	132
CHILE	9655	30	80097	231
LIBAN	137610	131	409575	506
SYRIEN	184732	190	1443253	1513
IRAN	18200	19	216080	255
ISRAEL	39552	148	1299231	2840
PAKIST			183028	147
INDIEN	33088	29	728078	528
BANGLA	15000	14	467000	227
THAIL	11540	49	280109	823
VIETN			105559	202
INDONE	248289	351	3563576	3938
MALAYS	129993	260	828436	1394
PHILIP	52184	99	956429	1163
CHINA	7783047	6742	79875580	69489
TAIWAN	256	1	118604	154
HONGK	2284065	2363	19263138	23922
MACAU	237509	236	2363811	2562
AUSF	3583130*	6106*	43248787*	82640*
GEW DT	1895		18785	
PV	1660834	1996	20010105	26497
EU	801368	2124	12038446	30232
FRANKR	48698	197	781820	3022
BELLUX	56162	258	1259787	6035
NIEDL	312337	716	3662839	10396
ITAL	10908	57	338318	1468
G BRIT	16608	38	77083	245
IRLAND	1845	11	20165	100
DAENM	31166	117	217888	893
GRIECH	85638	110	660848	2092
PORTUG	133766	174	4261288	4153
SPAN	138238	480	579039	1628
NORWEG	1859	4	48749	141
SCHWED	6275	15	77641	273
FINNL	1120	3	43239	167
SCHWZ	130019	591	2049230	8172
OESTER	251761	643	2613441	8129
POLEN	129010	361	1367606	2950
TSCHE	334902	909	4555005	7908
SLOWAK	36763	30	305072	216
UNGARN	1160592	1151	12647699	14876
RUMAEN	1360	3	501367	778
UKRAIN			58264	166
RUSSLD	16976	67	343822	1541
SLOWEN	96072	177	696733	1318
KROAT	227305	142	2920027	2904
SERB M			125107	184
TUNES	369999	215	1970047	1272
USA	5351	41	36758	248
SAUDIA	368	1	21005	154
JAPAN	238	6	13366	107

6108 22 00

SLIP UNTERHOSE GEWIRK FRAU CHEMFAS

	STUECK		STUECK	
EINF	14778794*	5970*	252172684*	68542*
GEW DT	548		7343	
PV	181693	1015	1783845	7960
AUS LG	43168	99	786737	2109
EU	241788	2488	10144956	32086
FRANKR	75347	1035	927067	11904
BELLUX	18642	640	190101	6026
NIEDL	1389	15	123624	712
ITAL	88524	473	1805363	5715
G BRIT	16131	85	149606	1396
IRLAND			6838188	3131
DAENM	1106	17	636633	486
GRIECH	35203	186	389532	1323
PORTUG	880	12	103340	621
SPAN	4596	25	261512	773
SCHWED	964	17	31726	258
SCHWZ	2967	52	18592	319
OESTER	22043	227	340449	2327
MALTA	16560	86	42148	189
TUERK	80249	83	414540	928
POLEN	49873	207	1192418	2507
TSCHE	34580	191	498380	2628
UNGARN	87677	380	385787	2099
UKRAIN	8400	18	123600	261
W RUSS	6385	42	39585	126
SLOWEN	27640	127	279177	1313
KROAT	14270	119	161672	1083
TUNES	1000	2	802686	3635
USA	223	6	10444	118
BRASIL	13679	77	31895	164
THAIL	268040	147	2515156	1412
INDONE	74444	114	1137077	1813
MALAYS	31000	49	54236	127
PHILIP			171767	261
CHINA	338578	1008	3574215	9935
HONGK	164720	347	2976861	3914
MACAU	21380	76	159912	561
AUSF	1032122*	1776*	13060585*	25288*
GEW DT	235		3131	
PV	90768	390	1873121	7025
EU	477093	609	7425813	9559
FRANKR	119899	124	2204537	2364
BELLUX	34638	70	648990	1104
NIEDL	45180	98	711812	1907
ITAL	23375	34	400971	491
G BRIT	10338	20	398834	466
DAENM	175993	98	1246885	798
GRIECH	27228	79	286891	967
PORTUG	1160	5	45197	249
SPAN	37940	78	1537468	1123
NORWEG	3990	9	151880	186
SCHWZ	113647	209	1018069	2231
OESTER	42186	152	1307779	2847
POLEN	31251	125	501944	2204
TSCHE	50851	214	659770	2307
UNGARN	57632	181	432193	1740
UKRAIN	1000	10	168077	1045
RUSSLD	25291	90	176884	605
SLOWEN	9859	22	210733	738
KROAT	6197	16	79719	392
USA	87000	42	344818	260
JAPAN	305	8	58225	111

6108 29 00

SLIP USW GEWIRKE FRAU AND SPSTOFF

	STUECK		STUECK	
EINF	58805*	558*	403510*	4158*
GEW DT	43		270	
PV	2580	10	29849	147
AUS LG			3164	16
EU	23112	224	182101	1416
FRANKR	3003	74	23645	506
ITAL	17712	91	133011	667
PORTUG	1477	28	20952	170
SCHWZ	10282	144	73641	1524
OESTER	856	9	7803	123
POLEN	2580	10	22801	105
SLOWEN	15243	138	62975	592
CHINA	3240	13	43552	284
AUSF	13762*	276*	218675*	3505*
GEW DT	17		199	
PV			5322	26
EU	1591	30	59586	763
BELLUX	441	6	7415	126
NIEDL	418	5	13412	158
ITAL	367	7	7104	103
DAENM	186	9	19841	244
NORWEG	308	9	3766	100
FINNL	1380	19	13110	237
SCHWZ	1729	31	37848	486
OESTER	2424	40	59162	892
JAPAN	4862	120	29390	782

6108 31 10

NACHTHEMD GEWIRKE FRAU BAUMWOLLE

	STUECK		STUECK	
EINF	14191154*	13666*	171618618*	176626*
GEW DT	4057		52492	
PV	117616	1973	1277298	22195
AUS LG	73637	104	829406	2612
EU	196906	1110	1555891	11636
FRANKR	2727	66	77806	1632
BELLUX	1179	6	25691	496
NIEDL	5309	73	251681	1936
ITAL			89251	1140
G BRIT	44	1	2824	102
DAENM	13642	139	128396	1281
GRIECH	16674	288	157499	2266
PORTUG	187331	840	798714	2835
SPAN			15770	144
FINNL			7293	210
SCHWZ	57867	1747	968625	34001
OESTER	2858	77	38842	1147
TUERK	854601	6816	6919030	70864
LETTLD	1227	14	111880	1209
LITAU	12000	29	40392	186
POLEN	9902	169	80776	1427
TSCHE	22897	387	290448	4930
SLOWAK	33548	229	230007	2533
UNGARN	30509	582	365337	7571
BULGAR	2758	27	29371	301
SLOWEN	9800	318	100922	2801
KROAT	13206	186	120592	1666
TUNES	1436	38	38524	987
A EMIR	4700	37	65766	354
PAKIST	33970	165	709522	3027
INDIEN	112465	521	2390123	10332
BANGLA	14400	74	210682	989
THAIL	3236	29	84635	648
INDONE	61814	410	807085	5926
MALAYS	25048	184	124768	728
PHILIP	82001	49	99624	370
CHINA	46179	319	1283193	8486
TAIWAN	3788	42	162824	1768
HONGK	1048	11	275886	1951
MACAU			23584	133
AUSF	284106*	4262*	43500859*	59369*
GEW DT	769		12478	
PV	103244	1335	807232	11051
EU	128064	2120	2429720	27354
FRANKR	34766	830	354164	5980
BELLUX	10335	439	278227	6259
NIEDL	17916	257	711137	8191
ITAL	3650	369	42491	1457
G BRIT	31469	87	476414	1313
IRLAND	7	1	5144	140
DAENM	636	11	27676	452
GRIECH	553	17	20329	316
PORTUG	22988	113	474595	2412
SPAN	5744	296	39543	832
NORWEG	88	1	14901	276
SCHWZ	15394	220	322930	6812
OESTER	27234	420	569069	10821
TUERK	1601	16	30362	238
LETTLD	7551	114	122200	1594
POLEN	10610	136	48336	667
TSCHE	47007	534	252325	3103
SLOWAK	8881	37	74840	443
UNGARN	19224	314	280546	4624
RUSSLD	1435	44	18981	225
KASACH			3418	102
SLOWEN			11958	207
KROAT	14000	194	80122	1087
USA	639	21	7104	250
SAUDIA	305	12	20327	600
KUWAIT	258	4	7296	271
A EMIR	294	5	4741	173
JAPAN	95	9	3570	128

6108 31 90

SCHLAFANZUG GEWIRKE FRAU BAUMWOLLE

	STUECK		STUECK	
EINF	1934077*	15641*	25908010*	207077*
GEW DT	6792		87375	
PV	129852	2091	1393177	26187
AUS LG	112380	955	2095527	11339
EU	71391	579	1455619	13640
FRANKR	6802	107	93814	1605
BELLUX	3074	14	28594	587
NIEDL	2777	49	247765	1853
ITAL	1830	39	130234	1272
DAENM	4110	19	24763	221
GRIECH	36497	246	535656	4164
PORTUG	16301	108	367377	3662
SPAN			17241	182
FINNL	6	2	7124	236
SCHWZ	418	34	6825	438
OESTER	1936	52	37749	708
TUERK	441262	4479	5215669	55042
LETTLD	7861	128	342851	463
POLEN	2700	8	46579	923
TSCHE	52913	888	666649	12555
SLOWAK	22631	302	504985	6102
UNGARN	6652	238	179447	4812
RUMAEN	54586	475	115955	1002
BULGAR	3634	58	26914	256
UKRAIN			28336	110
SLOWEN	3197	69	38942	1038
KROAT	23316	339	452650	5742
MAZED	13799	96	80110	922
MAROKK			14020	180
TUNES	11975	134	20405	398
AEGYPT			58930	897
MAURIT			136623	862
A EMIR	19301	217	60246	833
PAKIST	444613	2034	5311313	25132
INDIEN	12022	94	1844788	9373
BANGLA	1440	6	148667	839
THAIL	13054	143	266672	2615
VIETN			38842	126
INDONE	50698	361	771705	7900
MALAYS	20976	175	243571	2203
PHILIP	3388	18	89873	809
CHINA	593524	4027	6134462	42452
SKOREA	2240	41	10050	195
TAIWAN	8728	72	139478	1811
HONGK	23102	265	540663	5922
MACAU	18083	245	129387	1432
AUSF	162530*	2543*	3505145*	52448*
GEW DT	595		12498	
PV	51106	894	677203	10984
EU	50785	900	1735348	23849
FRANKR	9177	131	210871	3611
BELLUX	4302	127	213472	5237
NIEDL	22949	291	499055	7593
ITAL	1014	50	48782	1273
G BRIT	995	14	22431	239
IRLAND			5107	149
DAENM	2048	18	22428	317
GRIECH	14575	144	275069	2458
PORTUG	309	5	390866	1959
SPAN	5416	120	47297	813
NORWEG	139	2	4767	154
SCHWED			5844	111
FINNL			4948	100
SCHWZ	13779	217	288847	5274
OESTER	27104	372	539880	8552
TUERK			20071	231
LETTLD	2880	88	15485	357
POLEN	3027	80	16324	325
TSCHE	25977	419	302427	5642
SLOWAK			164068	1438
UNGARN	9623	206	122715	2188
RUMAEN	7421	89	80069	343
RUSSLD	756	23	9244	115
SLOWEN	138	2	11911	163
KROAT	7775	129	111217	1703
SAUDIA	799	13	40956	973
JAPAN	230	21	3322	108
HONGK			14398	223

Wichtigste Ursprungs- und Bestimmungs-Laender	DEZEMBER 1994 dt	DEZEMBER 1994 1000 DM	JAN./DEZ. 1994 dt	JAN./DEZ. 1994 1000 DM
6108 32 11				
NACHTHEMD GEWIRK FRAU SY CHEMFASER				
	STUECK		STUECK	
EINF	81527*	861*	955859*	12467*
GEW DT	173		2371	
PV	58	2	2184	68
AUS LG	18510	109	56468	375
EU	22715	308	203474	2779
NIEDL	6788	88	64322	838
ITAL	3062	65	40845	991
G BRIT	12814	156	94681	1076
FINNL	693	22	66368	2429
TUERK	1480	11	21758	110
POLEN	800	9	77020	987
SLOWAK	15950	183	134214	1195
RUMAEN	1125	11	16402	139
USA	1865	27	31400	1034
THAIL	1840	18	84580	1031
INDONE	19740	117	141594	1234
MALAYS	8344	58	26348	235
PHILIP			20535	205
CHINA	2882	34	30255	398
TAIWAN	2017	18	64462	681
HONGK	1523	44	23743	333
AUSF	9102*	106*	163910*	2112*
GEW DT	22		374	
PV			116	2
EU	5819	68	73014	953
FRANKR	1052	13	9582	122
BELLUX			14417	185
NIEDL	3192	32	41312	508
SCHWZ	3033	31	46548	666
OESTER	174	4	29980	341
6108 32 19				
SCHLAFANZUG GEWIRK FRAU SY CHEMFAS				
	STUECK		STUECK	
EINF	51998*	509*	444113*	5294*
GEW DT	175		1927	
PV			1769	20
AUS LG	5069	55	35988	374
EU	104	2	38454	772
ITAL	104	2	4144	135
G BRIT			24071	468
SLOWAK	7360	89	49400	469
KROAT			9151	122
MEXIKO	4930	50	9980	105
THAIL	1101	15	22943	330
INDONE			28169	344
MALAYS	11760	83	46689	494
CHINA	10300	116	83109	668
TAIWAN	7894	85	103080	1265
HONGK	983	19	17118	287
AUSF	2133*	41*	33985*	640*
GEW DT	6		106	
PV			1526	13
EU	1368	29	22111	465
NIEDL	505	10	9232	187
6108 32 90				
NACHTH USW GEWIRK FRAU KSTL CHEMF				
	STUECK		STUECK	
EINF	26160*	403*	210659*	3287*
GEW DT	83		786	
PV	18108	262	115950	2035
EU	1033	14	17666	349
G BRIT			13858	247
FINNL	800	20	4296	123
TUERK	10344	128	11400	142
POLEN	3023	57	37668	671
TSCHE			8621	169
UNGARN	3854	67	26936	638
KROAT	3494	62	35019	582
MALAYS			17834	131
TAIWAN			24209	265
AUSF	7964*	127*	103466*	2314*
GEW DT	21		295	
PV	7013	107	56442	862
EU	337	7	13795	435
BELLUX			2355	116
NIEDL	179	3	7924	213
SCHWZ	279	6	10060	311
OESTER	80	2	17732	508
UNGARN	1769	50	17425	464
KROAT	4867	81	31891	333
6108 39 00				
NACHTHEMD USW GEWIRK FRAU AND SPST				
	STUECK		STUECK	
EINF	2179*	96*	21578*	907*
GEW DT	5		56	

Wichtigste Ursprungs- und Bestimmungs-Laender	DEZEMBER 1994 dt	DEZEMBER 1994 1000 DM	JAN./DEZ. 1994 dt	JAN./DEZ. 1994 1000 DM
PV			227	7
AUS LG	1227	38	2187	41
EU			708	46
FINNL			7525	299
SCHWZ	252	20	3939	272
CHINA	1227	38	6272	183
AUSF	176*	5*	3440*	93*
GEW DT	1		8	
EU	176	5	1983	53
6108 91 10				
BADEMANTEL USW SCHLINGEGEW FRAU BW				
	STUECK		STUECK	
EINF	210093*	2876*	2888538*	41603*
GEW DT	1356		18486	
PV	37463	650	336510	9723
AUS LG	12885	190	62550	795
EU	40796	219	722436	8114
FRANKR			20995	309
NIEDL	380	9	6305	113
ITAL	37205	156	323431	2620
IRLAND			26285	599
DAENM			15313	222
GRIECH			39913	297
PORTUG	2400	35	265817	3619
SPAN	289	7	15305	129
SCHWZ			88892	1483
OESTER	1572	151	43975	1577
TUERK	112445	1602	1159385	15246
POLEN	9773	115	67927	1009
TSCHE	535	13	49284	914
UNGARN	4738	156	127405	3721
RUMAEN	777	29	24627	777
SLOWEN	5814	185	114801	4198
KROAT	14762	163	53416	1114
TUNES	3630	55	35129	620
BRASIL			6818	146
ISRAEL	9177	90	105705	958
PAKIST			27563	254
INDONE			73110	144
MALAYS	1620	17	33813	359
CHINA	3712	60	110987	474
HONGK	240	3	20846	249
AUSF	45694*	578*	250034*	5386*
GEW DT	123		965	
PV	12225	157	71538	981
EU	7935	140	68132	1835
FRANKR	606	26	14377	396
BELLUX	265	17	14117	389
NIEDL	152	8	25907	677
ITAL	5555	49	8719	145
SCHWZ	2338	88	32088	1098
OESTER	1981	62	24576	841
POLEN	4107	21	22123	248
TSCHE	3105	6	26206	126
UNGARN	6084	153	33218	746
RUSSLD			1196	226
TUNES	18726	79	35970	129
6108 91 90				
BADEMANTEL USW GEWIRK FRAU BAUMWOL				
	STUECK		STUECK	
EINF	881621*	7091*	8424404*	69713*
GEW DT	1489		15180	
PV	145035	1139	487650	6422
AUS LG	23101	301	182616	1004
EU	235568	2268	3267236	30369
FRANKR	11787	276	108478	1685
BELLUX	2813	16	20009	256
NIEDL	933	7	97912	2150
ITAL	84269	520	1379389	9796
IRLAND	6647	137	53467	762
DAENM	873	9	17386	272
GRIECH	51460	619	608485	7911
PORTUG	60351	542	982768	6944
SPAN	18327	136	71786	979
SCHWED	349	19	7928	324
SCHWZ	53195	560	486311	4021
OESTER	3229	71	82246	2332
TUERK	99589	986	1702091	13044
POLEN	11659	145	79084	927
TSCHE	6840	213	79080	1921
SLOWAK	3964	44	20380	115
UNGARN	123752	973	308095	4645
SLOWEN	1511	46	50440	1056
KROAT	84613	592	260365	1597
MAROKK			65443	313
TUNES	1600	11	36924	350
KOLUMB			34185	270
BRASIL	1893	28	8725	152
SYRIEN	1363	28	354963	1021
ISRAEL	80644	474	164169	1686
PAKIST	1520	8	129334	495
INDIEN	13320	22	57547	169
BANGLA			28100	105
THAIL			28405	147
INDONE	4378	21	368001	638
MALAYS	5525	35	106026	302
CHINA	186806	401	901449	2543
TAIWAN	1263	18	12403	192
HONGK	3931	40	42814	481
AUSF	873044*	1869*	2303391*	29585*
GEW DT	287		5019	

Wichtigste Ursprungs- und Bestimmungs-Laender	DEZEMBER 1994 dt	DEZEMBER 1994 1000 DM	JAN./DEZ. 1994 dt	JAN./DEZ. 1994 1000 DM
PV	12633	273	419514	4183
EU	37672	1029	966729	13612
FRANKR	8184	227	96038	2600
BELLUX	2297	179	161292	2636
NIEDL	9735	277	297025	5286
ITAL	3038	149	27798	669
G BRIT	929	20	12149	211
DAENM	1310	19	23536	474
GRIECH	6353	37	98245	456
PORTUG	4972	29	234140	866
SPAN	854	92	17413	386
NORWEG	84	2	9926	438
SCHWZ	19055	314	244906	4644
OESTER	13745	195	270859	4626
TUERK	307	4	30477	146
POLEN			128165	415
TSCHE	426	3	33494	311
UNGARN	9749	273	221164	3602
RUSSLD	202	14	44460	311
KROAT	3533	19	198752	861
TUNES			113653	401
6108 92 00				
BADEMANTEL USW GEWIRK FRAU CHEMFAS				
	STUECK		STUECK	
EINF	266385*	3706*	2284480*	32777*
GEW DT	454		3418	
PV	44881	509	507859	3490
AUS LG	5804	34	109342	587
EU	106807	1376	941572	13825
FRANKR	41530	517	129245	2629
BELLUX	2342	79	24885	638
NIEDL	3970	46	49504	480
ITAL	40821	336	383009	5474
G BRIT	13027	317	145958	2090
IRLAND			6311	173
DAENM	2831	43	6345	130
GRIECH	1203	9	46846	618
PORTUG	398	8	87126	1022
SPAN	685	23	60341	631
SCHWZ	3798	201	28508	1643
OESTER	15045	770	151726	7484
TUERK	51635	354	140910	990
POLEN	19182	219	89689	1055
TSCHE	3804	15	17565	287
SLOWAK	1350	10	34251	315
UNGARN	14179	312	92648	1542
RUMAEN	2465	25	27735	333
SLOWEN	1739	16	53330	406
TUNES	10440	73	350128	1425
S AFR	233	4	9431	200
MEXIKO	5000	22	17336	115
ISRAEL	753	22	27832	772
THAIL	4680	26	37745	149
INDONE	4110	27	74672	356
MALAYS	2576	64	7917	137
CHINA	2000	37	40690	396
TAIWAN	2184	18	52910	381
HONGK	3647	53	42505	569
AUSF	125808*	2702*	920306*	11649*
GEW DT	120		1019	
PV	15856	213	79036	969
EU	39312	1912	198332	5026
FRANKR	30104	1571	61622	2269
BELLUX	1100	95	13845	360
NIEDL	4867	139	51871	1027
ITAL	685	32	9928	215
G BRIT	282	12	13680	200
DAENM	975	33	26372	472
GRIECH	126	3	3947	124
PORTUG	648	14	5558	129
SPAN	496	11	11424	223
NORWEG	902	16	52562	672
SCHWED			12183	116
FINNL	10	1	8914	136
SCHWZ	13336	229	92645	1408
OESTER	14693	133	141498	1591
TSCHE	52	1	24047	229
UNGARN	8944	166	68571	919
RUSSLD	1635	19	21966	235
TUNES	40200	162	237545	825
USA	1650	19	30410	128
6108 99 10				
BADEMANTEL USW GEWIRK FRAU WOLL/TH				
	STUECK		STUECK	
EINF	1156*	22*	22089*	400*
GEW DT	2		38	
PV	245	3	3137	37
EU			14172	168
OESTER	853	15	2695	133
AUSF	3091*	113*	55076*	1026*
GEW DT	6		102	
PV			3747	10
EU	845	49	18281	260
NORWEG	71	4	6757	139
SCHWED	45	1	3613	107
OESTER	211	6	11868	220
JAPAN	912	37	3285	131

Wichtigste Ursprungs- und Bestimmungs-Laender	DEZEMBER 1994		JAN./DEZ. 1994	
	dt = 100kg	1000 DM	dt = 100kg	1000 DM
6108 99 90				
BADMANTEL USW GEWIRK FRAU AND SPST				
	STUECK		STUECK	
EINF	29871*	309*	133261*	2879*
GEW DT	40		216	
PV			598	18
AUS LG			2741	49
EU	4100	53	63027	1315
FRANKR	178	7	8047	288
ITAL			27690	537
PORTUG	995	54	13002	327
SCHWZ	21967	123	40615	706
OESTER	1904	57	12609	482
CHINA	389	16	5457	134
HONGK	1428	28	8442	165
AUSF	1237*	44*	23839*	541*
GEW DT	2		33	
EU	87	5	7507	182
ITAL			5497	108
OESTER	248	13	11401	231
6109 10 00				
T-SHIRT UNTERHEMD GEWIRK BAUMWOLLE				
	100 ST		100 ST	
EINF	2569054	143732*	3509944*	1916880*
GEW DT	47114		638069	
LV			46	23
PV	13530	5511	148171	54890
AUS LG	9440	4091	157909	72730
EU	82417	55611	1038202	760068
FRANKR	652	659	20598	25630
BELLUX	2232	1251	27951	16763
NIEDL	2963	1804	75291	37485
ITAL	10044	12737	108872	134638
G BRIT	2814	2583	23680	19729
IRLAND	18504	4992	111001	34939
DAENM	1094	1470	17063	24669
GRIECH	28291	19709	428424	305789
PORTUG	9789	8109	180579	141805
SPAN	6055	2297	48744	18949
SCHWED	9	5	513	406
FINNL	14	8	267	498
SCHWZ	1475	1860	18610	21422
OESTER	687	1083	8722	11403
MALTA	40	10	584	217
TUERK	38259	37193	420135	382441
ESTLD	157	41	4285	1132
LETTLD	40	29	952	387
LITAU	1035	188	6956	1266
POLEN	5274	1881	86926	16706
TSCHE	2031	1026	26951	12677
SLOWAK	479	124	7477	2487
UNGARN	6816	2066	69374	22324
RUMAEN	5037	1834	39658	9251
BULGAR	1189	682	10211	5389
UKRAIN	495	130	3806	848
RUSSLD	139	40	2444	530
SLOWEN	987	858	12516	8246
KROAT	7256	1989	82047	21561
B HERZ	2	7	143	183
MAZED	1933	771	29811	8062
MAROKK	348	293	10926	7386
TUNES	1253	296	16185	5038
AEGYPT	6416	1923	87015	30100
KENIA			4832	831
TANSAN	7	1	6438	1852
MADAG			854	491
MAURIT	5089	2714	53802	28721
SIMSAB	65	18	1289	500
S AFR	97	106	4258	2838
USA	1078	1234	31624	23911
KANADA	21	25	506	769
HONDUR			488	131
EL SAL	584	181	884	279
KOLUMB			1907	1236
ECUAD	698	231	6650	2341
PERU	313	190	16444	9066
BRASIL	4378	1269	137544	40158
CHILE	13	21	996	668
PARAGU			704	251
ZYPERN	49	61	682	557
LIBAN	1621	218	7287	1279
SYRIEN	10301	2187	96606	21046
IRAN	538	98	4885	813
ISRAEL	525	635	14357	6242
JORDAN	918	180	1998	348
KATAR			172	127
A EMIR	5953	1704	182560	41293
OMAN	60	37	3807	1015
PAKIST	230	144	42422	15765
INDIEN	2279	1281	91874	53243
BANGLA	28620	6163	410818	102134
MALDIV			3413	1274
SRILAN	1297	645	21361	8441
NEPAL	6	3	5091	879
THAIL	2784	1377	42066	23486
LAOS	754	313	14867	4682
VIETN	804	173	9161	3371
KAMBOD			27321	4553
INDONE	2608	1357	38178	23050
MALAYS	1005	504	16858	10229
SINGAP	1474	623	13715	8038
PHILIP	1847	1250	12866	6796
CHINA	8740	3861	139856	53718
SKOREA	500	246	9753	6583
JAPAN	1200	116	2838	448
TAIWAN	158	149	4503	4675
HONGK	6187	4754	87964	56833
MACAU	631	395	15968	11016
AUSTRL	2	4	306	520
FIDSCH			324	113
AUSF	41487*	21064*	548857*	317497*
GEW DT	6101		74469	
EV	4	9	33	82
LV			111	67
PV	9924	2838	103916	25973
EU	19821	10898	262814	163998
FRANKR	5066	2615	47795	27973
BELLUX	949	1321	35306	28007
NIEDL	3513	3015	66327	59788
ITAL	2523	775	23938	9287
G BRIT	4295	1841	26150	14186
IRLAND	24	43	572	804
DAENM	129	189	5114	4185
GRIECH	209	137	9382	4741
PORTUG	1928	586	37878	9607
SPAN	197	106	6552	5468
KANARI	2	1	160	155
ISLAND	11	8	366	287
NORWEG	28	67	1535	1803
SCHWED	35	49	1240	1196
FINNL	22	20	832	627
SCHWZ	2796	2631	40515	38385
OESTER	3282	2630	51474	47096
TUERK	19	25	387	427
LETTLD	36	24	516	407
LITAU	22	12	274	217
POLEN	1086	251	13584	3851
TSCHE	3324	1169	27662	10882
SLOWAK	319	95	3069	681
UNGARN	4356	983	49786	11240
RUMAEN	91	47	2918	980
BULGAR	37	40	147	107
UKRAIN	8	6	496	629
W RUSS	39	26	285	283
RUSSLD	162	179	5980	5062
KASACH	3	4	166	163
SLOWEN	1186	388	10389	3618
KROAT	3172	668	27399	6126
SERB M			1532	383
MAZED			405	115
TUNES	1087	201	12308	2205
DSBUTI			383	246
S AFR	8	8	108	284
USA	106	255	2982	2912
KANADA	32	61	976	1286
MEXIKO	3	12	166	389
ZYPERN		1	82	111
LIBAN	8	6	252	263
ISRAEL	14	51	852	690
SAUDIA	52	65	801	872
KUWAIT	22	20	169	251
A EMIR	4	3	334	315
INDONE	1	12	23	100
SINGAP	24	61	316	645
CHINA			223	181
SKOREA	2	8	96	232
JAPAN	54	147	939	2498
TAIWAN	17	27	394	782
HONGK	66	91	1414	2210
AUSTRL	5	17	218	401
N ERM	52	34	391	272
6109 90 10				
T-SHIRT USW GEWIRKE WOLLE/TIERHAAR				
	STUECK		STUECK	
EINF	21128*	502*	299839*	6428*
GEW DT	25		808	
PV	360	2	39776	328
EU	9046	319	97037	3650
FRANKR	1187	17	8617	276
NIEDL	2027	141	2055	142
ITAL	1873	80	52670	2674
IRLAND	284	10	2957	124
GRIECH			8086	116
PORTUG	3641	86	20489	279
SCHWZ	2149	73	30581	622
TUERK			36630	596
POLEN			14869	178
SLOWEN	8638	85	78662	900
USA	193	8	842	105
AUSF	28207*	837*	592435*	14232*
GEW DT	40		924	
PV	2015	24	29476	256
EU	10659	337	309196	7024
FRANKR	2768	69	80256	1964
BELLUX	1827	74	57928	1451
NIEDL	3347	101	64538	1283
ITAL	1884	84	54130	1462
DAENM	491	25	15077	496
PORTUG	53	3	28318	163
SPAN	164	2	5141	106
NORWEG	332	11	5883	171
FINNL	656	28	5612	181
SCHWZ	2528	76	92056	1767
OESTER	4061	85	61123	1578
UNGARN	1745	19	20871	221
USA	867	30	3902	223
JAPAN	6018	209	63973	2207
TAIWAN	264	6	9899	430
6109 90 30				
T-SHIRT UNTERHEMD GEWIRK CHEMIEFAS				
	STUECK		STUECK	
EINF	1909462*	25438*	16786366*	208749*
GEW DT	4460		40711	
PV	118060	1360	709777	7088
AUS LG	103501	1021	1557486	10571
EU	650232	11783	5477579	80890
FRANKR	41684	892	459575	9861
BELLUX	1659	27	89248	790
NIEDL	34705	690	362402	4885
ITAL	184383	4099	1119830	20602
G BRIT	85939	1606	314784	5631
IRLAND	10802	29	128413	499
DAENM	38906	498	183721	2392
GRIECH	214575	2892	1804630	22830
PORTUG	66703	1017	997698	13483
SPAN	675	7	17378	247
SCHWED	1427	41	21064	385
FINNL	763	28	8648	137
SCHWZ	8429	161	108769	2231
OESTER	4063	112	89202	1328
MALTA	13980	94	80010	258
TUERK	409689	5958	2773741	38322
POLEN	26839	228	223712	1880
TSCHE	6602	68	67643	781
UNGARN	43748	526	335732	2848
RUMAEN	12547	176	42230	607
BULGAR	3820	27	48357	332
RUSSLD	400	5	7966	120
SLOWEN	21800	379	134922	2036
KROAT	6780	54	90219	682
B HERZ	389	6	6385	104
MAROKK	804	14	43059	760
TUNES	44809	452	381907	5731
AEGYPT			18940	110
MAURIT	58596	246	288096	1683
S AFR			54274	165
USA	6254	52	120275	1388
KANADA	749	15	14574	241
KOLUMB			8425	114
BRASIL	643	5	39388	254
ISRAEL	9739	217	98781	2365
A EMIR	1763	18	76360	334
PAKIST			64876	225
INDIEN			45363	447
BANGLA	9665	32	211380	561
SRILAN	72081	567	621831	5068
THAIL	8251	84	1065569	5231
LAOS			22279	175
VIETN	6500	61	179383	481
INDONE	67617	529	837978	4651
MALAYS	19623	186	378763	2289
SINGAP	5804	33	243273	1568
PHILIP	61787	508	1050657	6796
CHINA	62732	361	518646	4484
SKOREA	4886	52	243427	2384
TAIWAN	95460	993	1231453	10023
HONGK	107583	1242	1240310	14456
MACAU	2400	17	108244	700
AUSF	282128*	4397*	3130541*	43376*
GEW DT	474		5180	
PV	48071	234	514361	2591
EU	150603	2783	1611503	25250
FRANKR	32697	230	188753	3324
BELLUX	17828	533	179374	4834
NIEDL	53884	1193	776790	11096
ITAL	702	17	33170	438
G BRIT	13064	218	140977	1841
IRLAND	9569	298	29866	478
DAENM	5861	161	42075	876
GRIECH	5697	42	41747	900
PORTUG	10613	90	131387	1103
SPAN	888	6	48664	758
NORWEG	2474	50	18698	380
SCHWED	1312	32	12897	282
SCHWZ	25714	429	297984	4708
OESTER	31612	496	328934	5183
POLEN	589	7	57613	381
TSCHE	6001	38	91314	978
UNGARN	36709	223	373818	1970
UKRAIN	111	3	8414	127
RUSSLD	1025	21	21040	390
SLOWEN	2113	27	18832	182
KROAT	11235	42	97328	882
MAZED	48	1	3443	102
TUNES	3100	10	54144	173
USA	1198	48	10853	328
KANADA	1092	30	22801	376
ISRAEL			11158	189
JAPAN	549	48	8832	370
TAIWAN	23	2	4088	115
HONGK	561	18	4259	117
6109 90 90				
T-SHIRT UNTERHEMD GEWIRKE AND SPST				
	STUECK		STUECK	
EINF	1622882*	3604*	19815034	35061*
GEW DT	297		3948	
LV			24	3
PV	1299	32	18141	195
AUS LG	10098	156	61906	893
EU	40486	1367	697333	14747
FRANKR	1235	28	17342	477
BELLUX	92	5	4585	184
NIEDL	166	8	29602	196
ITAL	18151	958	190285	7623
G BRIT	3208	51	41642	733
DAENM	3300	69	44156	856
GRIECH	12950	207	262495	3215
PORTUG	1101	19	97250	1626
SCHWED			3869	130
SCHWZ	4171	147	83883	2113
OESTER	5722	134	56186	939
TUERK	235	6	61488	1463

Wichtigste Ursprungs- und Bestimmungs-Laender	DEZEMBER 1994 dt	DEZEMBER 1994 1000 DM	JAN./DEZ. 1994 dt	JAN./DEZ. 1994 1000 DM
SLOWEN			7448	294
USA	651	24	15754	265
INDIEN			6833	126
CHINA	36671	662	893374	12439
SKOREA	10809	171	11168	187
HONGK	54934	986	88971	1707
AUSF	31926*	654*	473240*	10573*
GEW DT	68		749	
LV			140	3
PV			4118	63
EU	9838	303	259323	5882
FRANKR	392	21	31748	643
BELLUX	1682	67	17433	909
NIEDL	2169	80	42181	1313
ITAL	16	1	31029	909
G BRIT	1090	45	9198	284
DAENM	336	13	11312	181
GRIECH	9	1	40059	297
PORTUG	3798	68	68652	1171
SPAN	120	9	7135	148
NORWEG	347	7	3034	115
SCHWZ	4800	107	48340	1316
OESTER	4633	86	72136	1657
RUSSLD	247	7	9737	256
USA	107	6	2500	122
JAPAN	340	27	1784	138
HONGK	475	18	8036	177

6110 10 10

PULLOVER GEWIRKT>50%WOLLE >600G/ST

	STUECK		STUECK	
EINF	67340*	2369*	936977*	39542*
GEW DT	471		7396	
LV			81	6
PV	17908	610	142169	4595
AUS LG	497	18	17356	667
EU	15502	576	422841	19152
FRANKR	293	13	5738	298
BELLUX	1839	60	18474	737
NIEDL	176	16	14266	457
ITAL	6222	379	201252	11329
G BRIT	323	29	28622	1184
IRLAND	1864	118	71590	1833
DAENM	4277	215	11380	726
GRIECH			57807	1786
PORTUG	800	48	10961	507
SPAN	8	1	4484	287
ISLAND	197	15	2065	157
NORWEG			3418	316
SCHWED	1983	167	19210	1498
FINNL	878	141	1452	198
SCHWZ	70	10	8436	636
OESTER	276	46	32110	3279
TUERK	1900	13	23721	710
POLEN	130	10	7819	193
TSCHE	4808	232	11668	589
SLOWAK	12838	336	97182	2742
UNGARN	508	35	6855	208
RUMAEN	7196	148	68955	1364
SLOWEN			9759	684
MAURIT			9987	292
BOLIV	370	24	2763	136
INDIEN	616	32	13160	472
CHINA	7121	156	51884	1267
SKOREA			17838	581
HONGK	842	32	65121	2533
MACAU	13	1	42168	1396
AUSTRL	135	6	3227	577
NEUSEE	402	21	5078	303
AUSF	14742*	570*	218414*	12976*
GEW DT	109		1393	
PV			44057	569
EU	7944	391	135791	8539
FRANKR	65	8	11353	1291
BELLUX	410	37	8962	1236
NIEDL	7147	310	98595	4499
ITAL	35	4	9850	800
G BRIT	6	1	2035	278
DAENM	70	6	723	106
PORTUG	221	25	1603	187
SCHWED			698	124
SCHWZ	1099	138	7398	920
OESTER	166	28	13261	1524
TSCHE	768	27	5941	291
UNGARN			34149	346
USA			1195	181
SKOREA			843	136
JAPAN			1164	175
HONGK			1204	188

6110 10 31

PULLOVER USW GEWIRK USW MANN WOLLE

	STUECK		STUECK	
EINF	935247*	26486*	8155089*	316304*
GEW DT	3927		36495	
PV	8768	332	121262	3801
AUS LG	1395	35	37715	760
EU	742565	21294	6057143	251180
FRANKR	5716	186	98032	5531
BELLUX	5304	129	42937	1278
NIEDL	27781	435	245827	5552
ITAL	411411	13135	5015225	215234
G BRIT	253280	6424	445114	15104
IRLAND	2110	163	31907	1679
DAENM	5002	286	53623	3909
GRIECH	2511	107	49399	808
PORTUG	29412	432	71251	1885
SPAN	39	7	3828	199
ISLAND	195	16	4759	410
SCHWED	19	3	1301	128
SCHWZ	43300	1486	410203	14491
OESTER	4028	462	121852	10986
TUERK	9600	240	78680	1834
POLEN	208	6	16649	369
TSCHE	2680	72	20950	667
UNGARN	5802	231	33847	1171
RUMAEN	1194	29	51840	501
BULGAR			37126	1202
SLOWEN	2137	56	83767	2817
MADAG			32814	728
MAURIT	15957	332	403018	8501
JAMAIK			11834	271
PERU	261	2	4317	169
IRAN			8064	126
ISRAEL	136	6	19282	1470
INDIEN	6408	88	46993	812
NEPAL	405	8	7660	170
VIETN	76800	1325	76800	1325
CHINA	70	2	66336	1469
SKOREA	992	24	44666	918
HONGK	13298	626	251310	7306
MACAU	5243	102	222189	5971
AUSTRL	18	7	1281	195
NEUSEE	1385	81	2297	167
AUSF	26483*	1278*	622156*	33399*
GEW DT	116		3033	
PV	163	9	7155	215
EU	6935	367	282816	14372
FRANKR	1001	82	47518	2849
BELLUX	1581	87	45449	2892
NIEDL	1726	49	111904	5413
ITAL	324	42	22660	1087
G BRIT	126	9	12923	957
IRLAND	788	23	9491	564
DAENM	472	41	5592	360
GRIECH	733	42	2408	188
SPAN	91	8	3694	207
NORWEG	148	16	2346	138
SCHWED	223	27	3599	242
SCHWZ	9684	323	66716	3837
OESTER	4422	284	198353	9884
POLEN	91	6	2368	118
TSCHE	567	24	7282	276
UNGARN	203	11	8156	214
RUSSLD	1203	56	10811	638
SLOWEN	389	18	5862	313
KROAT	983	53	3262	147
USA	34	3	5977	513
KANADA	105	6	11185	799
JAPAN	329	14	12048	886
TAIWAN	510	16	1706	153
HONGK	90	3	2037	298

6110 10 35

KASCHMIRPULLOVER USW GEWIRK F MANN

	STUECK		STUECK	
EINF	60499*	4325*	446394*	36232*
GEW DT	205		1611	
PV	5	1	484	60
AUS LG			3956	214
EU	15471	1512	142540	16311
BELLUX	3739	287	3739	261
ITAL	11151	1183	128129	14406
G BRIT	400	85	7672	1516
TUERK	8877	568	35986	2446
MADAG			10663	876
PERU	257	17	1707	148
BOLIV			1730	113
BANGLA			22598	1347
NEPAL	2310	87	5160	220
MONGOL			4397	310
CHINA	6237	438	50041	3439
HONGK	29316	1700	128104	8156
MACAU			40773	2702
AUSF	337*	32*	6015*	546*
GEW DT			18	
EU	78	7	1260	115
SCHWZ	42	2	2280	182
OESTER	84	5	2154	213

6110 10 38

PULLOVER USW GEWIRK USW MANN TIERH

	STUECK		STUECK	
EINF	27838*	2050*	196316*	8405*
GEW DT	100		845	
PV			1802	74
AUS LG			1192	61
EU	26416	1997	125166	6320
FRANKR	24334	1831	32663	2415
NIEDL	7	1	4147	124
ITAL	1617	116	71400	2782
G BRIT	166	19	3802	381
IRLAND	280	28	7104	401
PORTUG			4192	178
OESTER	32	1	749	120
TUERK	723	21	3608	115
PERU	291	17	8979	657
BOLIV	15	2	4444	264
INDIEN			7331	143
CHINA			3214	146
MACAU			5561	124
AUSF	2075*	35*	18679*	1047*
GEW DT	18		78	
EU	289	13	4548	326
NIEDL	55	2	1841	136
OESTER	36	1	4644	258
RUSSLD			2520	186

6110 10 91

PULLOVER USW GEWIRK USW FRAU WOLLE

	STUECK		STUECK	
EINF	1122923*	36070*	17815028*	621221*
GEW DT	4234		72918	
PV	81772	2556	1171110	37693
AUS LG	21809	457	477336	16119
EU	710931	24432	8527026	326379
FRANKR	53037	4084	221874	9163
BELLUX	565	60	12348	932
NIEDL	27227	911	111817	3382
ITAL	569392	18004	7695873	297901
G BRIT	24366	745	204210	8920
IRLAND	28797	369	40307	993
DAENM	1270	41	50290	1878
GRIECH	4747	168	109060	2874
PORTUG	1443	43	75179	2023
SPAN	87	7	6268	313
ISLAND	1860	97	19489	1146
SCHWED			7334	279
FINNL	51	5	2375	174
SCHWZ	24449	1119	253740	11955
OESTER	8469	939	242000	26844
TUERK	19455	550	445374	12854
LETTLD			7959	183
LITAU	7697	170	48768	1081
POLEN	9355	286	238297	6710
TSCHE	24922	817	348168	12051
SLOWAK	1776	54	23198	795
UNGARN	39899	1215	464521	14647
RUMAEN	2065	51	24298	689
BULGAR	1338	37	31921	875
SLOWEN	7394	570	178298	8403
KROAT	1790	101	18146	655
B HERZ			8968	362
MAROKK	7	1	5873	120
TUNES			24208	278
MADAG			92403	2203
MAURIT	26602	521	519813	12116
S AFR	26	2	5947	126
USA	2218	29	3678	315
JAMAIK			72765	1817
PERU	1484	42	15949	483
BOLIV	1820	53	15585	841
IRAN	6035	92	20010	390
ISRAEL	300	11	58848	2398
A EMIR	120	1	9163	119
INDIEN	3025	35	110398	1545
NEPAL	878	15	13143	268
THAIL	1287	21	39860	830
VIETN	19942	350	29052	419
INDONE			20785	278
PHILIP	5385	58	56310	1207
CHINA	71784	1170	1857841	38212
NKOREA			39390	780
SKOREA	242	5	227882	4908
TAIWAN	111	4	196630	5265
HONGK	83662	2348	2993090	94388
MACAU	35815	829	782885	23312
NEUSEE	245	13	3068	174
AUSF	101567*	7208*	2562215*	208605*
GEW DT	421		10842	
EV			713	101
PV	1820	61	287876	3167
EU	53666	3715	1293474	112443
FRANKR	11681	719	166727	15412
BELLUX	6322	646	295459	29011
NIEDL	17094	1050	432349	34556
ITAL	6207	484	74911	6203
G BRIT	5140	489	206540	16574
IRLAND	260	27	24190	2342
DAENM	5896	188	41428	2933
GRIECH	165	11	18153	1427
PORTUG	69	6	18455	2183
SPAN	532	95	16252	1802
ISLAND	18	2	3469	211
NORWEG	154	14	21608	2057
SCHWED	295	42	16381	1763
FINNL	70	8	6257	390
SCHWZ	6983	532	223144	20386
OESTER	11424	711	373608	28014
TUERK	54	5	1327	185
LETTLD	460	19	3291	180
LITAU	234	16	2939	106
POLEN	2668	36	16225	340
TSCHE	2186	57	115081	2182
SLOWAK	589	12	8832	200
UNGARN	421	30	173380	1518
UKRAIN	1305	24	5368	171
RUSSLD	5415	202	27979	1608
SLOWEN	9	1	18994	610
KROAT	5699	325	13530	533
AEGYPT			2182	411
S AFR	93	14	2744	348
USA	4187	665	79907	12713
KANADA	400	58	27004	2674
MEXIKO			1147	213
BRASIL			739	133
CHILE	36	5	2400	146
LIBAN	25	5	3242	357
IRAN	140	13	1015	124
ISRAEL	910	25	9253	548

Wichtigste Ursprungs- und Bestimmungs-Laender	DEZEMBER 1994		JAN./DEZ. 1994	
	dt = 100kg	1000 DM	dt = 100kg	1000 DM
JORDAN			730	111
SAUDIA	142	24	1776	228
A EMIR	48	8	1584	174
SINGAP	100	27	1211	197
SKOREA	927	226	5367	1089
JAPAN	559	129	40641	8441
TAIWAN	307	80	6850	1502
HONGK	442	78	27036	4494
AUSTRL	158	18	6952	744
N ERM	70	6	1246	112

6110 10 95

KASCHMIRPULLOVER USW GEWIRK F FRAU

	STUECK		STUECK	
EINF	27407*	3275*	880041*	70217*
GEW DT	93		2933	
PV	16	2	4802	362
AUS LG	1519	143	38430	2425
EU	10441	2108	176346	25610
FRANKR	98	32	490	193
ITAL	9527	2016	168914	24181
G BRIT	806	56	4614	810
PORTUG			10692	323
TUERK	7873	506	64058	3688
UNGARN	15	2	2370	268
MADAG	256	39	46198	4501
PERU			3724	230
INDIEN			5910	395
BANGLA	5	1	44160	2524
NEPAL	2893	115	26295	1727
CHINA			24289	1806
HONGK	5915	802	430048	25645
MACAU			52832	3631
AUSF	1066*	210*	19765*	3193*
GEW DT	3		67	
EU	519	67	7692	1159
FRANKR	253	46	2502	341
BELLUX	68	9	1486	234
NIEDL	54	6	2296	267
ITAL	89	15	487	157
G BRIT	72	8	793	117
SCHWZ	257	63	7308	1059
OESTER	201	49	2518	548
JAPAN	5	1	751	158

6110 10 98

PULLOVER USW GEWIRK USW FRAU TIERH

	STUECK		STUECK	
EINF	37725*	1540*	823310*	33963*
GEW DT	163		3663	
PV	1747	74	58953	2152
AUS LG			13444	987
EU	22607	890	429630	17397
FRANKR	1111	45	3419	228
NIEDL	642	13	19801	526
ITAL	18129	712	381970	15191
G BRIT	603	81	9868	612
DAENM			4621	176
GRIECH	872	16	19701	488
PORTUG	1380	24	9926	169
OESTER	31	3	2723	211
TUERK	8773	378	117105	5007
POLEN	400	31	9210	253
TSCHE			5857	151
UNGARN	1347	43	34428	1003
SLOWEN	400	4	7803	413
MAURIT			4998	263
PERU	1094	57	16129	1020
BOLIV	650	46	14440	1100
IRAN			13640	191
CHINA			8159	559
SKOREA	710	23	9337	590
TAIWAN			8864	297
HONGK	1004	34	97185	3866
MACAU	800	25	26974	1058
AUSF	8887*	627*	146089*	10118*
GEW DT	33		895	
EV			60	11
PV			13535	153
EU	1431	107	39247	3814
FRANKR	360	11	4238	360
BELLUX	230	23	6164	828
NIEDL	336	37	11263	931
ITAL	176	12	6809	793
G BRIT	42	6	3285	423
PORTUG			4367	434
SPAN	237	13	2112	106
NORWEG	471	32	1605	138
SCHWZ	876	147	18309	1628
OESTER	1032	87	30177	1993
TSCHE	234	18	19884	189
RUSSLD	3428	78	8239	230
USA	139	64	1442	443
KANADA	34	15	1046	118
JAPAN	134	46	2709	660
TAIWAN			644	108
HONGK			1804	284

Wichtigste Ursprungs- und Bestimmungs-Laender	DEZEMBER 1994		JAN./DEZ. 1994	
	dt = 100kg	1000 DM	dt = 100kg	1000 DM

6110 20 10

UNTERZIEHPULLI GEWIRK USW BAUMWOL

	STUECK		STUECK	
EINF	690065*	5448*	7073294*	55987*
GEW DT	1825		17130	
PV	115431	842	330791	2494
AUS LG	4161	37	116337	788
EU	217107	2491	2364239	28572
FRANKR	1406	25	15834	433
BELLUX	21620	71	63958	885
NIEDL	4331	96	67423	708
ITAL	33792	526	384709	7128
G BRIT	13584	139	41191	843
IRLAND			27090	264
DAENM	116835	1300	743788	8729
GRIECH	20808	258	320128	3197
PORTUG	4731	77	694129	7064
SPAN			6022	111
SCHWZ	6366	69	70127	1098
OESTER	37	1	62947	1849
TUERK	98584	697	568511	5001
POLEN			12613	147
TSCHE	8962	97	86440	881
RUMAEN	107699	751	236578	1629
UKRAIN			69050	150
SLOWEN			14455	170
KROAT			33884	145
MAROKK			127645	684
AEGYPT			223750	1344
MAURIT	2026	10	112011	572
USA	2450	37	7547	149
PERU	4560	23	295181	1982
SYRIEN	32640	98	178640	468
A EMIR	10000	17	206231	691
PAKIST	16258	89	80132	296
INDIEN			73144	396
BANGLA	97417	314	1420262	5007
SRILAN			60768	306
NEPAL			39792	210
LAOS	23214	169	27702	188
INDONE	5515	25	184776	1187
MALAYS	16755	362	70085	828
SINGAP	1175	17	25397	229
PHILIP			44900	267
CHINA	32405	160	254306	860
SKOREA			38363	251
HONGK	2855	22	47079	456
AUSTRL			27262	223
AUSF	31787*	306*	458206*	5357*
GEW DT	78		1082	
PV	2414	18	50396	432
EU	18695	181	205919	2301
FRANKR	307	9	11113	126
BELLUX	941	10	35542	508
NIEDL	9224	39	119377	1127
G BRIT	154	4	13703	155
DAENM	7242	77	9870	132
SCHWZ	4355	61	40753	644
OESTER	2970	29	36231	1161
TSCHE	4405	30	56874	492

6110 20 91

PULLOVER USW GEWIRK USW MANN BAUMW

	STUECK		STUECK	
EINF	3392380*	58190*	30753874*	548441*
GEW DT	14465		130912	
LV			503	30
PV	48763	820	358492	4578
AUS LG	58976	793	1193083	12471
EU	2356438	42243	18787227	384606
FRANKR	6821	232	222074	9317
BELLUX	14828	470	378756	8556
NIEDL	73345	1019	417501	11466
ITAL	569360	20621	4413785	141098
G BRIT	56581	1747	208920	5406
IRLAND	538160	3075	2862589	13547
DAENM	28934	677	315179	8735
GRIECH	277408	3942	3620416	54710
PORTUG	591905	10455	6389243	131088
SPAN	96	5	21764	683
SCHWED	1359	42	11614	332
SCHWZ	147	13	11378	300
OESTER	58050	1200	370757	11730
TUERK	380700	6412	3493568	57941
POLEN	6286	60	63369	817
TSCHE	11608	84	258518	1732
SLOWAK	1152	17	98300	772
UNGARN	8088	124	80221	856
RUMAEN	14089	124	32323	319
BULGAR	28151	333	85560	1053
UKRAIN	10452	57	71248	387
RUSSLD			30485	128
SLOWEN	12374	333	78436	1654
KROAT	13423	138	139226	1396
MAZED			29384	182
MAROKK			16442	141
TUNES	3970	10	18626	218
AEGYPT	29633	247	95187	897
MAURIT	13763	257	87409	1610
USA	14471	446	126189	3773
KANADA	448	12	8130	178
DOM RP			10000	126
JAMAIK	9758	200	10358	209
PERU	2869	55	60874	1126
BRASIL	10993	70	97538	371
SYRIEN			166926	904
IRAN	1143	12	26577	218
ISRAEL	50	1	14414	204

Wichtigste Ursprungs- und Bestimmungs-Laender	DEZEMBER 1994		JAN./DEZ. 1994	
	dt = 100kg	1000 DM	dt = 100kg	1000 DM
A EMIR	3978	72	204312	1953
PAKIST	16284	69	205467	1446
INDIEN	31903	323	1875394	11503
BANGLA	27525	209	298589	1842
SRILAN	20782	363	80501	972
NEPAL	480	2	50715	118
THAIL	55283	714	508910	7143
KAMBOD			18062	202
INDONE	24998	282	347147	3742
MALAYS	11532	287	84555	871
SINGAP	4437	90	90957	1376
PHILIP	2506	26	170549	1880
CHINA	65312	693	394078	5618
SKOREA	27799	386	1022150	12789
TAIWAN	20380	251	179198	2373
HONGK	66589	1386	730336	15239
MACAU	21944	433	193376	4040
AUSTRL	43	10	4964	701
AUSF	546173*	6400*	4274975*	59941*
GEW DT	2364		17482	
PV	28574	461	200902	2252
EU	414863	3700	2550698	32473
FRANKR	56852	458	264088	3889
BELLUX	6644	253	117750	3683
NIEDL	15166	477	423418	8980
ITAL	51380	411	677698	8821
G BRIT	260605	1799	769325	8497
IRLAND	943	18	72247	749
DAENM	857	11	21051	561
GRIECH	781	14	18075	387
PORTUG	6486	130	95905	839
SPAN	15409	132	91174	1067
NORWEG	33	1	4944	137
SCHWED	393	72	11170	508
FINNL	427	9	21134	162
SCHWZ	25654	658	444590	10306
OESTER	52541	1142	750715	17838
TUERK	277	7	5686	108
POLEN	2125	20	15409	382
TSCHE	25822	184	190047	1471
UNGARN	2016	26	36568	674
RUSSLD	1134	24	39264	830
SLOWEN	4945	233	57783	1260
KROAT	10616	148	41969	661
USA	88	4	9798	487
KANADA			8912	429
SAUDIA	802	9	3380	180
JAPAN	535	21	12719	684
TAIWAN	781	75	3013	198
HONGK	1120	41	4198	211

6110 20 99

PULLOVER USW GEWIRK USW FRAU BAUMW

	STUECK		STUECK	
EINF	96183442*	1596611*	94740731*	1466604*
GEW DT	37672		363858	
LV	3185	24	3891	45
PV	431813	5329	2656888	33133
AUS LG	280369	4036	4830461	58895
EU	2978283	59397	29511623	560731
FRANKR	26238	527	585216	12610
BELLUX	25886	588	130896	2948
NIEDL	111928	2763	870762	17117
ITAL	992913	26235	7030819	209490
G BRIT	118049	1799	1103869	16316
IRLAND			25227	427
DAENM	347186	6787	2751931	54077
GRIECH	727413	9421	5611787	114198
PORTUG	622648	11180	8207709	132128
SPAN	6028	97	93717	1420
SCHWED	1789	58	29932	704
FINNL			5478	168
SCHWZ	2939	108	30893	1078
OESTER	32148	872	419173	9627
TUERK	2696234	41160	29083835	440908
LITAU	1083	6	61521	523
POLEN	37934	691	540046	8538
TSCHE	68472	1393	589021	7934
SLOWAK	24660	344	295664	2339
UNGARN	55843	784	383181	5112
RUMAEN	240616	1383	812949	6767
BULGAR	10580	148	112334	1343
SLOWEN	56855	1074	447285	5761
KROAT	21893	227	485429	4752
MAZED	7928	88	36296	356
MAROKK	46991	574	282024	3655
TUNES	19287	174	130008	1390
AEGYPT	9085	104	407822	3060
MADAG	1309	14	35281	355
MAURIT	121263	1516	1318257	15041
SIMBAB	285	6	99264	484
S AFR	29	2	23329	395
USA	13201	366	132895	2947
HONDUR	12000	126	32422	334
DOM RP			23800	345
JAMAIK	78075	1554	232693	4803
KOLUMB	636	12	17095	211
PERU	5436	183	76184	1440
BRASIL	156422	960	2850881	16843
SYRIEN	47683	424	222833	1699
IRAN	12390	86	262398	1545
ISRAEL	9919	379	120430	3806
JORDAN	195	2	39798	339
A EMIR	33097	240	875202	4787
PAKIST	79742	524	1973321	13290
INDIEN	134138	1274	3580406	21505
BANGLA	42193	361	1538336	7555
MALDIV	15511	69	113918	543
SRILAN	47060	637	1026749	8376
NEPAL	244	1	75770	359
THAIL	150813	1428	2080253	24828
LAOS	25956	415	200180	3585
VIETN	10940	213	59351	1028

Wichtigste Ursprungs- und Bestimmungs-Laender	DEZEMBER 1994 dt = 100kg	DEZEMBER 1994 1000 DM	JAN./DEZ. 1994 dt = 100kg	JAN./DEZ. 1994 1000 DM
KAMBOD			53410	249
INDONE	193246	2333	2050286	26594
MALAYS	43162	644	457793	5037
SINGAP	71202	1031	1256321	16595
PHILIP	39588	348	506631	4128
CHINA	862925	9187	2239797	39170
SKOREA	89801	1509	1199731	18916
TAIWAN	78810	1472	563392	9821
HONGK	757886	19752	4458698	113465
MACAU	169261	3898	1222019	29188
AUSTRL	205	22	4668	412
AUSF	635383*	16557*	9014898*	217853*
GEW DT	2347		31165	
EV	1462	34	2487	119
PV	89989	902	1153342	13613
EU	292283	9149	3928834	105958
FRANKR	37668	754	579652	13314
BELLUX	30251	1764	462330	18314
NIEDL	90291	3136	1786869	46271
ITAL	26989	827	187884	5088
G BRIT	53097	1504	338805	12867
IRLAND	2793	146	33722	1710
DAENM	9719	263	104202	2596
GRIECH	9482	149	169909	1827
PORTUG	26557	490	137391	1677
SPAN	5466	116	124870	2294
ISLAND	563	15	9988	216
NORWEG	1960	96	33447	1314
SCHWED	1318	40	34206	1160
FINNL	213	7	26906	381
SCHWZ	78249	2332	1027665	28178
OESTER	100750	2457	1884201	44033
TUERK	5708	76	61127	926
LETTLD	2010	31	9700	173
POLEN	9574	162	165362	2445
TSCHE	39740	317	446453	5655
SLOWAK	286	8	66310	408
UNGARN	12512	155	198545	2948
RUMAEN	11745	74	181540	1331
BULGAR	241	9	9861	214
UKRAIN	287	8	15770	280
RUSSLD	8162	200	71142	1526
KASACH	31	1	8854	136
SLOWEN	25236	262	305526	3804
KROAT	31266	286	281943	4060
S AFR			5138	135
USA	2368	292	35908	2790
KANADA	1075	77	18404	810
MEXIKO	247	26	2881	210
ZYPERN	320	9	3532	105
LIBAN	13	2	4708	146
ISRAEL	664	15	17818	566
SAUDIA	1101	41	20950	698
KUWAIT	1625	22	7742	231
A EMIR	179	6	3388	112
SINGAP	28	5	3101	215
SKOREA	110	11	3377	255
JAPAN	1823	223	25071	2746
TAIWAN	222	13	7073	414
HONGK	884	66	18250	1607
AUSTRL	41	6	3320	241
N ERM	463	12	5054	149

6110 30 10

UNTERZIEHPULLI GEWIRK USW CHEMFAS

	STUECK		STUECK	
EINF	115157*	1652*	766262*	13906*
GEW DT	381		2795	
PV	890	12	8213	164
AUS LG	628	18	18047	165
EU	82016	1477	567805	11721
FRANKR	2921	79	25758	752
NIEDL			10106	114
ITAL	76194	1341	335035	7623
G BRIT	461	13	13846	303
DAENM			12046	195
GRIECH	1533	28	40323	600
PORTUG	857	14	115948	1974
SCHWED	985	39	6879	174
FINNL			7128	231
OESTER			6687	288
TUERK	7610	44	34781	429
MAURIT	738	4	12401	102
A EMIR			11026	117
BANGLA			50262	203
AUSF	4444*	117*	51780*	1132*
GEW DT	9		110	
PV			542	9
EU	2352	38	15541	380
SCHWZ	1286	55	11794	292
OESTER			12523	237

6110 30 91

PULLOVER USW GEWIRK USW MANN CHEMF

	STUECK		STUECK	
EINF	1351922*	21891*	19265667*	292340*
GEW DT	6361		90115	
PV	114157	1258	707139	11085
AUS LG	15291	211	666257	7909
EU	661195	14603	9623313	174868
FRANKR	6660	246	58690	2067
BELLUX	54568	895	276760	4801
NIEDL	18425	618	358760	7978
ITAL	464180	10668	6241598	127339
G BRIT	54901	949	443324	8423
IRLAND	1403	24	1287160	6763
DAENM	7058	307	40378	1499
GRIECH	12356	234	454155	6863
PORTUG	41644	560	455381	9195
SPAN			7107	240
FINNL	228	4	8472	197
SCHWZ	2000	95	16368	470
OESTER	1416	94	60070	2068
TUERK	43466	555	424978	8131
LETTLD	10450	138	38026	508
LITAU	19018	221	76051	826
POLEN	8006	96	224300	2783
TSCHE	1070	18	47711	535
SLOWAK	7165	126	124995	2352
UNGARN	21221	246	217654	2338
RUMAEN	42704	463	1349071	12287
BULGAR	26412	421	311816	3663
W RUSS	103523	480	144604	768
RUSSLD	12048	92	112498	797
SLOWEN	5896	183	98744	3265
MAZED	3085	48	94324	874
MAROKK	10712	72	41934	381
TUNES	11379	164	136990	1971
MAURIT	5112	36	17048	150
USA	1240	32	27086	874
BRASIL			29801	171
ZYPERN			7425	131
IRAN	56499	484	317227	2823
ISRAEL			9950	129
A EMIR	1913	27	126185	1667
PAKIST	6560	31	37635	272
INDIEN	2902	31	138136	1660
BANGLA	60742	327	1119314	9229
SRILAN	67470	664	243840	2495
THAIL	13988	118	416669	4040
LAOS			8750	119
VIETN			40865	906
INDONE	2890	48	390006	4707
MALAYS	4902	72	39596	522
SINGAP	3134	51	32422	364
PHILIP	29564	253	705965	8654
CHINA	5424	52	203775	3047
NKOREA	3871	28	43325	326
SKOREA	31891	566	739883	10392
TAIWAN	54710	831	1085409	14379
HONGK	934	17	184332	3670
MACAU	6562	92	113569	2002
AUSF	100450*	2429*	1564801*	38674*
GEW DT	422		6461	
PV	1779	44	39700	371
EU	59858	1406	760661	16927
FRANKR	16548	393	210133	5058
BELLUX	8805	252	98503	3124
NIEDL	10394	234	248242	6377
ITAL	3280	99	42869	1309
G BRIT	16550	261	106628	1735
IRLAND	1943	48	4777	181
DAENM	1125	52	18055	296
GRIECH	444	39	6786	290
SPAN	747	17	25357	519
SCHWED			2765	107
SCHWZ	10664	271	165626	4897
OESTER	15780	429	294859	8787
POLEN	458	11	14012	255
TSCHE	2083	40	85439	967
SLOWAK	3297	86	71558	1169
UNGARN	340	15	12312	257
RUSSLD	4360	86	42018	954
KASACH			5069	148
SLOWEN	2397	52	14536	258
USA	20	1	4812	121
KANADA			3896	193
A EMIR	24	1	34808	190
JAPAN	65	4	12884	523
HONGK			2830	116

6110 30 99

PULLOVER USW GEWIRK USW FRAU CHEMF

	STUECK		STUECK	
EINF	6931354*	112895*	70103320*	1180236*
GEW DT	27249		297551	
PV	421493	8275	4406884	78596
AUS LG	199537	2352	4184810	57140
EU	3018620	62492	24662903	517567
FRANKR	286270	7839	3214725	76713
BELLUX	53399	819	284557	4857
NIEDL	402695	8561	1924461	39805
ITAL	1878881	39070	15676209	338581
G BRIT	119506	1695	988814	14635
IRLAND			13321	259
DAENM	34636	818	198417	4697
GRIECH	133051	2176	1342118	23791
PORTUG	107615	1476	1002232	16973
SPAN	2567	38	16049	256
SCHWED	1030	42	8872	190
SCHWZ	1141	37	25171	911
OESTER	3517	111	127526	5861
TUERK	270141	4950	4014289	72180
LETTLD			31662	593
LITAU	5891	136	98125	1655
POLEN	218080	2557	1891536	23164
TSCHE	61403	1219	583406	12842
SLOWAK	47009	900	577772	11211
UNGARN	270491	3490	1762629	20895
RUMAEN	177148	1751	1970072	19088
BULGAR	126100	2143	1659943	21380
UKRAIN	15940	143	75664	745
W RUSS	28078	489	245257	2736
RUSSLD	766	16	21695	352
SLOWEN	21199	721	318138	8050
KROAT	21553	418	333647	4655
MAZED	33712	489	337257	8340
MAROKK	130744	1408	1291799	14339
TUNES	43502	667	376702	5452
AEGYPT	1450	18	50956	612
MADAG			19448	382
MAURIT	9620	110	300237	3535
USA	17921	221	363919	4687
HONDUR			51800	721
DOM RP			24000	255
JAMAIK			68884	1283
PERU	16458	195	42835	509
BRASIL	4000	19	21776	166
ZYPERN	12735	185	370219	4483
SYRIEN			25621	338
IRAN	42737	363	423044	2926
ISRAEL	24486	786	317319	9561
A EMIR	26794	266	777312	7409
PAKIST	20081	132	52338	343
INDIEN	12246	123	472088	4739
BANGLA	121772	938	1948182	16618
SRILAN	33703	370	854933	9556
THAIL	138702	1718	2689282	38058
LAOS	35566	427	201380	2485
VIETN	31911	263	364058	5652
KAMBOD	54326	289	85280	644
INDONE	339695	2856	3829328	38275
MALAYS	368705	1094	1176631	9890
SINGAP	24115	223	463711	4659
PHILIP	193039	1427	2320009	21044
CHINA	105721	1879	1223470	26683
NKOREA	24108	260	172147	2520
SKOREA	237217	3525	3847251	55950
TAIWAN	220173	2900	3659286	61670
HONGK	250758	6601	2906566	78390
MACAU	65344	1515	751159	19670
AUSF	461620*	12649*	7543119*	255009*
GEW DT	1936		29086	
EV			32	1
PV	47220	1007	947926	13002
EU	284325	6868	3635319	135480
FRANKR	64524	1554	629071	22858
BELLUX	24331	1109	531048	25602
NIEDL	84701	2283	1458381	51243
ITAL	20509	482	239665	3634
G BRIT	38824	792	465909	19845
IRLAND	1037	73	42115	3283
DAENM	11708	207	133082	4489
GRIECH	2771	72	33078	1566
PORTUG	10860	238	19821	858
SPAN	5060	108	86149	2302
ISLAND	71	3	7381	243
NORWEG	1647	64	45084	2295
SCHWED	1103	40	25518	1581
FINNL	136	7	13449	432
SCHWZ	43225	1424	937469	34865
OESTER	60840	1835	1272824	46342
LETTLD	360	19	2784	125
LITAU	257	9	5888	141
POLEN	8307	229	96006	1896
TSCHE	16692	290	537340	5981
SLOWAK	5257	99	76924	1674
UNGARN	26520	532	397543	6382
RUMAEN	27	1	31440	372
UKRAIN	67	2	8653	118
W RUSS			12714	106
RUSSLD	6700	268	82328	1948
KASACH	60	2	7327	163
SLOWEN	58	3	49087	594
KROAT	9297	153	77467	1361
TUNES	16	1	14683	206
AEGYPT			1264	124
S AFR	67	4	3389	182
USA	2434	203	33158	2711
KANADA	1322	74	29108	2025
MEXIKO	72	9	2930	180
LIBAN	43	2	3446	176
ISRAEL	515	16	11711	466
SAUDIA	810	42	10855	351
KUWAIT	146	7	4834	288
A EMIR	12	1	2153	102
SINGAP	228	16	5068	173
SKOREA	121	11	1579	129
JAPAN	1469	160	32970	2668
TAIWAN	425	33	3840	319
HONGK	1677	72	18342	1526
AUSTRL	784	35	4176	253
N ERM	314	11	3718	141

6110 90 10

PULLOVER USW GEWIRK A FLACHS/RAMIE

	STUECK		STUECK	
EINF	908668*	19037*	7390923*	146789*
GEW DT	4754		41174	
PV	605	26	29935	591
AUS LG	47713	1220	381660	8997
EU	54637	2038	513257	17808
FRANKR	257	16	16468	799
BELLUX	14493	197	44633	618
NIEDL	5843	135	119399	2289
ITAL	23981	1346	181883	9473
G BRIT	10063	344	123491	3971
DAENM			10084	319
GRIECH			7977	122
PORTUG			8929	169
SCHWZ	76	5	4395	231
OESTER	561	33	5417	508
TUERK	1012	17	22429	390
POLEN	1253	17	24993	434
BULGAR			12946	155
THAIL	5003	72	25605	373
INDONE	20444	284	25455	388
PHILIP			27684	337
MONGOL			17780	131
CHINA	235588	4355	4110876	74164

Wichtigste Ursprungs- und Bestimmungs-Laender	DEZEMBER 1994		JAN./DEZ. 1994	
	dt = 100kg	1000 DM	dt = 100kg	1000 DM
SKOREA	28668	373	226235	2860
TAIWAN	18276	436	56911	1879
HONGK	484369	10207	2039296	41828
MACAU	56977	1148	282230	5351
AUSF	38473*	1698*	483721*	18589*
GEW DT	181		2436	
PV	1964	49	11784	113
EU	23831	1113	340527	12228
FRANKR	539	38	30634	1434
BELLUX	5840	333	43707	2662
NIEDL	12102	465	183263	6630
ITAL	136	8	4240	287
G BRIT	2975	179	20948	842
IRLAND	245	18	2227	120
DAENM	531	42	37426	681
GRIECH	88	4	2870	172
SPAN	1344	22	14286	338
NORWEG			3735	221
SCHWZ	4718	208	42683	2024
OESTER	4314	141	21434	1279
TSCHE		2	33426	861
RUSSLD	47	5	2834	105
USA	203	33	2378	301
KANADA			1228	114
JAPAN	269	71	2714	496
HONGK	2619	46	4780	365

6110 90 90

PULLOVER USW GEWIRKE A AND SPINNST

	STUECK		STUECK	
EINF	473524*	11316*	6725683*	179007*
GEW DT	1812		29622	
PV	1963	49	62322	900
AUS LG	13889	478	240573	7083
EU	255911	8508	1918889	51750
FRANKR	3683	140	45982	1659
BELLUX	1813	34	3206	122
NIEDL	1758	62	154817	3207
ITAL	104970	3804	1189512	38674
G BRIT	62374	1137	281734	4691
DAENM	3094	43	21151	505
GRIECH	7336	166	84829	1361
PORTUG	70883	419	176763	1577
SCHWZ	1558	85	11736	744
OESTER	1016	61	10681	772
TUERK	2762	36	8569	217
POLEN			93508	1131
TSCHE	2943	54	8537	118
SLOWEN			2619	144
MADAG	1478	124	2918	171
USA	486	14	3594	140
JAMAIK			13190	383
ISRAEL			2219	134
A EMIR	314	1	10401	115
BANGLA			23097	588
THAIL	1111	23	13526	361
VIETN			21140	494
INDONE			23806	602
MALAYS			67693	2424
CHINA	47017	1184	2228627	56744
SKOREA	5887	118	119129	2586
TAIWAN	480	8	20862	677
HONGK	127679	3963	1858028	52061
MACAU	2729	62	207290	5913
AUSF	24719*	1492*	593681*	24211*
GEW DT	99		2297	
PV			2654	25
EU	18421	744	449024	16384
FRANKR	6500	162	76582	2690
BELLUX	1819	174	36894	3039
NIEDL	6094	240	135849	5866
ITAL	123	12	7389	586
G BRIT	2362	125	44971	1926
IRLAND	73	6	1880	133
DAENM	404	20	134960	1885
GRIECH	11	2	2773	172
SPAN	33	3	6867	200
SCHWED	27	3	1902	133
SCHWZ	1732	232	32398	2021
OESTER	2389	327	46284	2902
TSCHE	884	25	9898	205
RUSSLD	404	16	20445	883
USA	46	5	4642	412
ISRAEL	352	9	5785	229
JAPAN	1236	106	3629	435
HONGK			3233	256

6111 10 10

HANDSCHUH GEWIRK USW KIND WOLLE

	PAAR		PAAR	
EINF	2320*	26*	37732*	892*
GEW DT	1		55	
EU	140	4	10223	86
SCHWZ	2180	22	24709	487
AUSF	*	*	3145*	34*
GEW DT			3	
PV			484	10
EU			205	2

Wichtigste Ursprungs- und Bestimmungs-Laender	DEZEMBER 1994		JAN./DEZ. 1994	
	dt = 100kg	1000 DM	dt = 100kg	1000 DM
6111 10 90				
BEKLEIDUNG GEWIRK USW KIND WOLL/TIERH				
	DT		DT	
EINF	6*	62*	275*	2400*
PV			6	28
EU	1	8	187	1363
ITAL			78	717
IRLAND			26	210
GRIECH			44	186
SCHWZ	3	46	42	804
AUSF	13*	94*	221*	1564*
PV	1	8	1	8
EU	4	36	142	973
BELLUX	2	11	63	333
NIEDL	2	13	56	469
SCHWZ	1	4	10	122
OESTER	5	33	28	193
6111 20 10				
HANDSCHUH GEWIRK USW KIND BWOLLE				
	PAAR		PAAR	
EINF	929*	8*	103224*	631*
GEW DT	1		66	
PV			586	8
EU	294	4	26957	205
SCHWZ	635	3	19304	247
AUSF	2134*	14*	178465*	115*
GEW DT	4		11	
EU	2084	13	5911	38
6111 20 90				
BEKLEIDUNG GEWIRK USW KIND BAUMWOLLE				
	DT		DT	
EINF	5307*	26480*	73181*	288462*
PV	204	969	1908	10281
AUS LG	111	348	3662	10610
EU	1364	8201	13515	73519
FRANKR	96	818	1108	10709
BELLUX	54	192	480	1101
NIEDL	285	1183	3318	12825
ITAL	91	537	1982	9531
G BRIT	7	34	206	523
DAENM	309	2697	1515	11914
GRIECH	284	1276	2433	10336
PORTUG	234	1445	2886	16328
SPAN	4	18	30	188
SCHWED	1	8	30	221
FINNL			27	148
SCHWZ	4	44	16	259
OESTER	15	149	229	3166
TUERK	815	2938	9831	32223
LETTLD	4	9	82	135
POLEN	82	490	389	2496
TSCHE	44	282	466	3412
SLOWAK	1	6	162	567
UNGARN	28	170	390	2219
RUMAEN	23	105	96	403
BULGAR	1	3	179	374
SLOWEN	45	446	893	7570
KROAT	197	1065	2232	11394
MAZED	6	29	126	474
MAROKK	12	47	228	812
TUNES	56	228	491	2747
AEGYPT	1	4	131	591
MAURIT	2	7	80	269
USA		1	51	207
KOLUMB			29	264
PERU	8	44	21	110
BRASIL	50	174	702	2334
CHILE	25	218	436	2740
LIBAN	11	49	32	131
SYRIEN			112	265
ISRAEL		1	164	1117
A EMIR			188	288
PAKIST	241	284	1029	1640
INDIEN	32	89	868	2498
BANGLA	3	11	219	464
SRILAN	3	11	309	1030
THAIL	63	246	2464	10647
VIETN	29	121	284	1087
INDONE	352	1445	3288	12617
MALAYS	81	334	1438	6845
PHILIP	35	117	589	2249
CHINA	2051	6831	25042	75166
SKOREA	152	596	2443	10236
TAIWAN	3	40	154	592
HONGK	388	1438	2410	8114
MACAU	60	188	1081	4083
AUSF	547*	3536*	12267*	68548*
PV	29	133	932	4769
EU	227	1040	6237	31040
FRANKR	21	73	586	3077
BELLUX	13	126	402	3582
NIEDL	105	487	3093	12928
ITAL	2	19	242	2074
G BRIT	9	45	158	1021
IRLAND			14	149

Wichtigste Ursprungs- und Bestimmungs-Laender	DEZEMBER 1994		JAN./DEZ. 1994	
	dt = 100kg	1000 DM	dt = 100kg	1000 DM
DAENM	13	57	185	1079
GRIECH	31	79	472	1878
PORTUG	30	134	712	3500
SPAN	3	20	276	2074
ISLAND		1	18	120
NORWEG		2	42	362
SCHWED			53	303
SCHWZ	83	869	964	8908
OESTER	161	1321	2382	17536
TUERK			20	197
POLEN	5	23	248	1220
TSCHE	12	38	396	2186
SLOWAK	4	20	92	188
UNGARN	3	14	117	603
RUMAEN	1	4	30	111
RUSSLD	3	23	697	1134
GEORG			157	176
SLOWEN	7	23	194	822
KROAT	8	46	114	483
MAZED			18	115
TUNES	4	18	72	330
SAUDIA		1	54	692
KUWAIT			8	114
A EMIR			9	101
HONGK			64	383
N ERM		2	138	394
6111 30 10				
HANDSCHUH GEWIRK F KIND SY CHEMF				
	PAAR		PAAR	
EINF	10363*	28*	523534*	1214*
GEW DT	3		231	
PV			35004	53
AUS LG	9674	22	15734	37
EU			2520	22
SRILAN	173	1	192190	483
MALAYS			67002	119
CHINA	9674	22	146068	380
TAIWAN			50088	142
AUSF	*	*	18954*	80*
GEW DT			8	
PV			1765	8
EU			6953	43
6111 30 90				
BEKLEIDUNG GEWIRK USW KIND SY CHEMFAS				
	DT		DT	
EINF	513*	1394*	7639*	24493*
PV	2	6	122	570
AUS LG	52	104	220	845
EU	186	537	2608	7825
FRANKR	13	29	143	581
BELLUX	8	31	350	811
NIEDL	1	5	485	1045
ITAL	117	405	1384	4213
DAENM	3	19	38	212
GRIECH			51	284
PORTUG	14	48	176	681
OESTER		1	32	280
TUERK		4	190	407
TSCHE	1	4	38	234
RUMAEN			61	187
SLOWEN	1	9	28	185
MAZED			71	183
MAROKK			69	166
ZYPERN			28	158
ISRAEL	1	12	18	119
SRILAN	64	139	184	841
THAIL	1	16	423	1379
INDONE	7	23	238	826
MALAYS	43	157	905	3480
PHILIP	64	159	782	2408
CHINA	72	149	1159	3576
SKOREA	5	29	43	175
JAPAN		4	9	116
TAIWAN			273	884
HONGK	6	16	168	839
AUSF	24*	100*	754*	4182*
PV	1	6	148	415
EU	21	75	311	1904
FRANKR	1	6	53	800
BELLUX	1	17	25	249
NIEDL	18	44	178	717
ITAL		1	24	107
SCHWZ		2	85	691
OESTER	1	5	67	563
TSCHE	2	10	29	120
MOLDAU			68	213
RUSSLD			80	212
6111 90 00				
BEKLEIDUNG GEWIRK USW KIND AND SPST				
EINF	6*	55*	318*	2068*
PV			17	78
AUS LG			1	4
EU	1	13	156	891
BELLUX			28	239
NIEDL			67	298
ITAL	1	13	37	178

Wichtigste Ursprungs- und Bestimmungs-Laender	DEZEMBER 1994		JAN./DEZ. 1994	
	dt = 100kg	1000 DM	dt = 100kg	1000 DM
SCHWZ	1	28	10	308
OESTER			11	218
TUNES			52	262
AUSF	25*	132*	222*	1345*
PV	21	107	146	843
EU			8	78
SCHWZ	3	13	17	102
OESTER	1	11	32	229
TUERK	3	14	37	151
POLEN	2	14	16	125
RUMAEN	3	21	20	122
RUSSLD	1	10	18	164
KROAT	1	4	26	119

6112 11 00

TRAININGSANZUG GEWIRKE A BAUMWOLLE

	STUECK		STUECK	
EINF	846321*	12510*	8879383*	133643*
GEW DT	5362		58594	
PV	25378	549	95525	2868
AUS LG	49763	987	595312	10619
EU	93032	1410	1172351	21093
FRANKR	12494	165	38125	1082
BELLUX			12667	140
NIEDL	1400	30	71331	1620
ITAL	29721	371	424681	7737
G BRIT	144	1	22188	253
DAENM	1786	35	19760	430
GRIECH	9791	171	248203	4156
PORTUG	37696	637	328698	5683
SCHWZ	26	2	9244	512
OESTER	2677	115	26529	1301
TUERK	258939	3808	2415682	36440
POLEN	4547	46	80312	710
TSCHE	825	26	13306	334
SLOWAK	1450	14	26204	265
UNGARN	2550	91	34732	1181
RUMAEN	18615	250	34823	370
BULGAR	21608	511	274064	6608
UKRAIN			5975	240
SLOWEN	4123	180	37202	1427
KROAT	1223	45	11861	268
TUNES	774	17	10428	376
AEGYPT			17045	271
S AFR	12252	317	119005	3085
USA	30	2	5381	172
BRASIL	1356	13	9649	108
SYRIEN			36991	444
JORDAN			11200	164
PAKIST	132188	1039	2076362	15665
INDIEN	2979	24	103644	929
THAIL	4138	98	179888	3676
KAMBOD			22520	262
INDONE	59888	1414	498072	11648
MALAYS			11020	216
SINGAP			13157	380
PHILIP	12869	224	171865	2251
CHINA	199028	2571	1051008	14089
SKOREA			23225	255
TAIWAN	5428	179	44491	1463
HONGK	4625	102	231535	5904
MACAU	64	2	60612	1068
AUSF	27388*	783*	451502*	11135*
GEW DT	178		2631	
PV	4697	136	27857	726
EU	4674	130	168403	4260
FRANKR	1252	37	27787	748
BELLUX	846	20	12041	389
NIEDL	1613	30	51862	1254
ITAL	166	7	11534	261
G BRIT			15444	279
DAENM	52	1	4265	159
PORTUG	143	6	11934	187
SPAN	33	1	30923	874
SCHWZ	2909	98	46766	1515
OESTER	5356	132	70675	1685
POLEN	43	1	7963	127
TSCHE	656	17	36245	630
UNGARN	4361	131	25906	719
BULGAR	20	1	3639	106
UKRAIN	139	6	3646	124
RUSSLD	1080	34	16601	407
SLOWEN	1752	38	15482	207
KROAT	1009	37	10130	315
MAZED	2986	90	4177	143

6112 12 00

TRAININGSANZUG GEWIRK SY CHEMIEFAS

	STUECK		STUECK	
EINF	658127*	9515*	6207444*	89614*
GEW DT	4361		39099	
PV	3624	80	46340	1309
AUS LG	52617	994	661493	10037
EU	137723	2684	1440642	23078
FRANKR	14168	528	93356	2050
BELLUX	216	1	136916	1004
NIEDL	1633	73	115986	2822
ITAL	81559	1516	925210	13766
G BRIT	727	51	6952	239
DAENM	4016	94	35093	706
GRIECH			17406	262
PORTUG	32452	356	96403	2304
SPAN	2952	38	13320	123
OESTER	191	24	3031	173
TUERK	9191	169	86510	1746
POLEN	1520	33	51305	977
TSCHE	3074	61	28801	561
SLOWAK	829	22	43029	1051
UNGARN			9935	377
BULGAR			30690	852
UKRAIN			11866	424
SLOWEN	2895	25	8524	263
MAZED			4654	147
MAROKK			6324	127
TUNES			6525	210
MAURIT			14486	484
USA	163	4	4284	140
SYRIEN			32177	1373
ISRAEL			2535	136
A EMIR	10704	101	15044	148
PAKIST	3296	71	70225	806
INDIEN			28870	262
BANGLA			22980	185
THAIL	10533	312	99971	2147
VIETN	11140	209	53740	1084
KAMBOD	800	26	24242	388
INDONE	21427	574	347184	6683
MALAYS	75146	1060	612491	8479
SINGAP	2466	53	13640	264
PHILIP	307720	2739	2777283	26630
CHINA	36225	676	221239	4882
TAIWAN	17812	384	116534	2682
HONGK	4837	111	98605	2483
MACAU	297	8	14416	251
AUSF	57048*	1278*	449491*	13729*
GEW DT	344		3072	
PV	1265	21	31521	644
EU	41717	824	201775	5776
FRANKR	6784	324	49712	1940
BELLUX	1478	38	11190	418
NIEDL	32669	430	98660	2046
ITAL	698	28	23049	926
G BRIT	10	1	7281	159
SPAN			5341	111
SCHWZ	2287	55	55697	1588
OESTER	5490	175	75046	1963
LETTLD	275	8	2257	140
POLEN	1200	19	25149	488
TSCHE	85	3	11621	302
UNGARN	74	2	6171	150
UKRAIN	700	20	6397	417
RUSSLD	2169	90	25713	1442
KASACH	107	8	5535	487
SLOWEN	72	2	13615	205

6112 19 00

TRAININGSANZUG GEWIRKE AND SPINNST

	STUECK		STUECK	
EINF	50662*	599*	377575*	4281*
GEW DT	274		2010	
PV			1416	50
AUS LG			36	1
EU	45168	525	362250	3914
ITAL	45168	522	345093	3625
UNGARN			2829	104
AUSF	897*	43*	27580*	899*
GEW DT	6		191	
PV			2809	61
EU	239	10	2823	150
OESTER	219	8	4213	174
UNGARN	364	22	4383	167
SERB M			11012	138

6112 20 00

SKIANZUEGE A GEWIRKEN O GESTRICKEN

	DT		DT	
EINF	17*	279*	215*	2185*
PV			2	12
AUS LG			19	37
EU	16	237	176	1522
NIEDL	4	8	46	109
ITAL	12	227	99	1182
OESTER	1	35	14	522
AUSF	32*	386*	161*	1563*
EU	2	24	18	115
NORWEG		3	7	126
SCHWZ	8	108	11	154
OESTER	9	107	15	243
TSCHE	1	16	58	353

6112 31 10

BADEHOSE>5%KAUTSCH MANN SY CHEMFAS

	STUECK		STUECK	
EINF	105317*	554*	1403167*	7569*
GEW DT	64		837	
PV			3110	30
AUS LG			56485	150
EU	23403	233	346937	3018
FRANKR	2884	84	19851	495
NIEDL			18637	258
ITAL	20819	176	295464	2095
PORTUG			8556	110
SLOWEN	6740	62	168062	1409
CHINA	32430	113	689955	2237
HONGK	31738	111	153800	680
AUSF	4327*	23*	186096*	1552*
GEW DT	3		127	
PV	3440	13	9692	44
EU	365	5	37895	407
NIEDL			17264	183
SCHWZ			26212	266
OESTER	522	5	99903	731

6112 31 90

BADEHOSE/ANZUG MANN SYNT CHEMFASER

	STUECK		STUECK	
EINF	368753*	2176*	6293809*	31320*
GEW DT	257		4145	
PV	28045	206	195680	1367
AUS LG	28200	89	980822	3191
EU	59066	523	1310805	9788
FRANKR	4361	80	186793	2507
NIEDL			36246	420
ITAL	30297	275	538885	3344
G BRIT	16011	108	178890	1716
PORTUG	7877	74	45456	481
SPAN			28554S	1186
OESTER	980	13	19507	244
TUERK	4814	36	72902	880
POLEN	1689	10	38723	289
TSCHE	12302	63	39100	293
UNGARN	13120	110	58827	435
SLOWEN	26818	318	113929	1271
KROAT	1200	1	28418	154
MAROKK	666	6	25912	250
TUNES	21452	198	93920	964
SYRIEN	6903	66	19466	183
ISRAEL			34383	423
CHINA	132662	503	2800614	9866
HONGK	56975	237	1545748	6216
AUSF	51494*	419*	593087*	5245*
GEW DT	38		434	
PV	31728	268	123506	895
EU	9202	43	223649	1671
FRANKR	3217	10	13811	130
BELLUX	53	1	32035	369
NIEDL	874	4	87088	616
ITAL	65	1	37608	128
GRIECH	901	11	11832	120
PORTUG			29361	200
SCHWZ	3943	42	55191	748
OESTER	3508	37	90587	947
POLEN	1131	13	20985	219
TSCHE	11772	90	49122	327
UNGARN	18651	162	84859	548
RUSSLD			24290	344

6112 39 10

BADEHOSE>5%KAUTSCH F MANN AND SPST

	STUECK		STUECK	
EINF	*	*	10492*	103*
GEW DT			7	
EU			5363	44
AUSF	144*	2*	4045*	49*
GEW DT			3	
EU			1070	14

6112 39 90

BADEHOSE/ANZUG MANN AND SPINNSTOFF

	STUECK		STUECK	
EINF	2449*	44*	171488*	1912*
GEW DT	4		209	
PV			805	4
AUS LG			2700	10
EU	1806	31	80613	972
FRANKR	1806	31	6911	153
ITAL			63889	711
TUNES			44905	416
ISRAEL	340	10	9904	284
AUSF	1081*	10*	25191*	329*
GEW DT			34	
EU	689	3	8782	106

6112 41 10

BADEANZUG>5%KAUTSCH FRAU SY CHEMF

	STUECK		STUECK	
EINF	159681*	2456*	1609610*	27344*
GEW DT	194		1770	
PV			715	9
AUS LG			99584	677

Wichtigste Ursprungs- und Bestimmungs-Laender	DEZEMBER 1994		JAN./DEZ. 1994	
	dt = 100kg	1000 DM	dt = 100kg	1000 DM
EU	40883	1321	528743	11867
FRANKR	26649	1138	145391	5854
NIEDL			49219	1481
ITAL	14088	180	284833	3791
G BRIT	46	2	10305	211
GRIECH			6554	140
PORTUG		3	17264	224
OESTER	870	23	107838	4292
TUERK			5232	105
SLOWEN	16513	301	222220	3303
BRASIL			5979	162
ISRAEL	548	17	38516	813
CHINA	29111	252	403020	3421
HONGK	64804	433	252529	2484
AUSTRL	51	1	16772	511
AUSF	503298	482*	3894738	6621*
GEW DT	63		412	
PV	22563	181	33692	239
EU	21266	168	222827	3462
FRANKR			46658	727
BELLUX	673	9	12839	315
NIEDL	216	6	120516	1865
GRIECH	736	16	16269	292
PORTUG	19640	154	19960	162
SCHWZ	3397	83	72892	1803
OESTER	3052	69	42541	840
TSCHE	6203	40	18017	126
RUMAEN	16360	111	16360	111

6112 41 90

BADEANZUG/HOSE FRAU SYN CHEMFASER

	STUECK		STUECK	
EINF	11919318	15732*	120157228	140713*
GEW DT	1373		12989	
PV	140880	2269	738823	11867
AUS LG	35638	257	1934441	14030
EU	122829	2592	1462873	24362
FRANKR	1844	34	74871	1587
BELLUX			19278	137
NIEDL	401	14	52092	584
ITAL	79335	1869	865242	12238
G BRIT	13280	199	146238	2588
GRIECH			32603	781
PORTUG	26515	456	292382	5230
SPAN			170037	1061
SCHWZ	22050	705	268006	7569
OESTER	58005	1354	176565	5247
TUERK	26575	508	183275	3154
POLEN	2541	28	31508	325
TSCHE	79120	1084	808921	9510
SLOWAK	23225	150	48992	168
UNGARN	114141	1808	460280	7416
RUMAEN	17421	126	17421	126
SLOWEN	95349	1960	311310	4983
KROAT	9205	182	68463	1269
TUNES	8813	117	50406	838
MAURIT			39839	582
S AFR	11093	186	63740	1134
USA	16	1	4509	174
BARBAD			6760	127
BRASIL			44168	588
ISRAEL	30924	1044	430594	12785
VIETN			89099	653
INDONE	66	1	165015	1567
MALAYS	13129	59	85828	422
CHINA	359567	2844	4235473	30644
SKOREA			10361	111
TAIWAN			36586	333
HONGK	191183	1646	2881899	28249
AUSF	2887318	5832*	29247948	58086*
GEW DT	385		3498	
PV	141721	1961	629062	6805
EU	70187	1982	1059629	26467
FRANKR	2181	42	95669	3513
BELLUX	4334	304	85260	3393
NIEDL	5850	346	376922	10404
ITAL	8921	276	89168	2903
G BRIT	4281	112	40733	1417
DAENM	193	5	19173	467
GRIECH	13862	311	101079	2332
PORTUG	385	6	132588	1507
SPAN	30227	481	116490	2440
KANARI	331	11	5054	149
NORWEG	207	4	10390	284
SCHWED	1229	36	21624	734
SCHWZ	27880	760	270221	9472
OESTER	33745	871	428168	11684
LITAU	4039	49	8839	155
POLEN	279	8	46324	710
TSCHE	33233	800	338425	4196
SLOWAK	14587	108	44100	265
UNGARN	87314	1327	397948	4511
RUMAEN			13147	100
UKRAIN	29	1	5786	125
RUSSLD	63	1	34868	854
SLOWEN	7909	80	50077	449
KROAT	6481	101	21886	338
USA	20	1	65707	1412
CHILE			19280	412
LIBAN			10628	182
A EMIR			4233	124
JAPAN			3680	163
AUSTRL			13868	273

Wichtigste Ursprungs- und Bestimmungs-Laender	DEZEMBER 1994		JAN./DEZ. 1994	
	dt = 100kg	1000 DM	dt = 100kg	1000 DM
6112 49 10				
BADEANZUG>5%KAUTSCH FRAU AND SPST				
	STUECK		STUECK	
EINF	21185*	221*	184165*	2844*
GEW DT	16		183	
PV	1704	9	9498	81
AUS LG			6088	55
EU	885	19	36242	810
FRANKR			6526	137
ITAL	764	15	18985	465
SLOWEN	4310	74	53282	743
ISRAEL	1954	50	31183	678
CHINA	2039	15	21456	217
HONGK	8433	37	16605	134
AUSF	728*	15*	28388*	412*
GEW DT			35	
PV			1968	8
EU	256	6	6548	126
SCHWZ			9446	134
OESTER	472	9	5548	115
6112 49 90				
BADEANZUG/HOSE FRAU AND SPINNSTOFF				
	STUECK		STUECK	
EINF	87132*	1199*	1211943*	14440*
GEW DT	103		1409	
PV	8410	192	83688	1115
AUS LG	1848	9	115177	1059
EU	21416	343	200658	2700
FRANKR			9103	189
ITAL	10529	183	73528	1101
IRLAND	8991	150	8991	150
GRIECH			18713	305
PORTUG	1690	9	77344	783
OESTER	748	14	4673	113
TUERK	3013	39	37621	444
TSCHE	4400	96	51732	619
UNGARN	4070	88	20544	378
SLOWEN	7869	84	37921	513
TUNES			20109	314
S AFR	4862	97	43156	738
ISRAEL	14284	253	121984	2312
VIETN			22095	174
CHINA	25321	164	298844	2636
TAIWAN			32952	296
HONGK	709	4	260280	2646
AUSF	19411*	222*	259291*	4550*
GEW DT	18		267	
PV	12892	145	58575	583
EU	2691	27	117209	2184
BELLUX	15	1	11059	439
NIEDL	112	8	66331	1219
G BRIT	365	1	18800	139
SPAN	749	14	3674	108
SCHWZ	1379	24	31735	817
OESTER	2334	20	28290	567
TSCHE	3040	41	31168	349
UNGARN	5852	58	23117	266
6113 00 10				
BEKLEIDUNG GEWIRK GESTRICK POS 5906				
	DT		DT	
EINF	61*	352*	1131*	6346*
PV				2
AUS LG			1	2
EU	1	11	22	230
G BRIT	1	11	14	181
SCHWED	6	36	58	481
OESTER	7	96	163	1852
USA		6	59	401
THAIL			248	1187
CHINA	6	14	171	462
SKOREA	12	51	33	143
TAIWAN			85	278
HONGK	26	124	283	1191
AUSF	11*	45*	74*	549*
PV			2	6
EU			5	57
SCHWZ	3	9	21	224
OESTER	3	9	28	137
6113 00 90				
BEKLEIDUNG GEWIRK GESTRICK P 5903/07				
EINF	117*	394*	998*	5463*
PV	9	53	110	1479
AUS LG			74	201
EU	54	126	409	2432
FRANKR			56	398
ITAL			139	1201
DAENM		6	31	385
GRIECH	54	121	163	379

Wichtigste Ursprungs- und Bestimmungs-Laender	DEZEMBER 1994		JAN./DEZ. 1994	
	dt = 100kg	1000 DM	dt = 100kg	1000 DM
NORWEG			9	132
TUERK	14	91	24	157
UNGARN	3	23	100	1004
SLOWEN			15	253
KROAT			19	258
CHINA	27	73	253	483
HONGK		9	25	122
AUSF	10*	262*	107*	1159*
PV			2	36
EU	9	255	53	712
FRANKR	1	9	19	114
BELLUX	7	241	12	412
SCHWZ		2	24	192
OESTER		3	13	109
6114 10 00				
ANDERE BEKLEIDUNG GEWIRKE WOLLE/TIERH				
EINF	5*	56*	261*	3068*
PV			36	306
AUS LG			1	28
EU	5	53	176	2077
BELLUX			5	115
ITAL	5	53	104	1536
GRIECH			27	133
PORTUG			30	163
SLOWEN			9	169
CHINA			13	108
HONGK		1	10	118
AUSF	5*	118*	154*	2684*
PV				3
EU	2	43	79	1162
FRANKR	1	13	29	141
BELLUX		5	11	226
NIEDL		10	17	348
ITAL	1	8	8	130
G BRIT		5	4	117
NORWEG			2	171
SCHWZ		8	9	227
OESTER		10	51	597
USA	2	32	7	210
6114 20 00				
AND BEKLEIDUNG GEWIRK GESTRICK BWOLLE				
EINF	3815*	18161*	55124*	226134*
LV			1	8
PV	66	471	737	5220
AUS LG	133	591	3368	10678
EU	983	6389	9160	57433
FRANKR	27	239	315	3884
BELLUX	5	10	182	417
NIEDL	52	252	988	3001
ITAL	467	3488	3163	23849
G BRIT	16	166	150	956
DAENM	37	255	480	3804
GRIECH	119	705	1738	9631
PORTUG	259	1238	2138	11721
SPAN	1	9	54	659
SCHWZ	33	471	642	9871
OESTER	10	45	135	1735
TUERK	1127	5498	13338	63496
POLEN	20	138	246	1313
TSCHE	13	83	137	876
UNGARN	14	130	262	1484
W RUSS	1	23	11	110
SLOWEN	34	229	188	1503
KROAT	27	127	363	1779
MAROKK		3	68	483
TUNES			34	122
AEGYPT			118	416
MAURIT	5	24	76	288
S AFR	3	38	21	198
USA	8	63	120	1078
PERU	6	15	46	124
BRASIL	27	105	356	1131
SYRIEN	2	11	97	363
ISRAEL	32	381	374	4125
A EMIR		1	220	494
PAKIST	272	802	4198	8701
INDIEN	240	485	13177	25457
BANGLA			417	885
SRILAN	11	52	115	557
THAIL	68	237	1279	5753
INDONE	16	64	550	1985
MALAYS	22	120	334	1492
SINGAP	13	186	81	468
PHILIP	5	20	238	715
CHINA	535	2104	6792	21327
SKOREA	58	172	217	730
TAIWAN	16	126	290	1998
HONGK	41	263	860	5234
MACAU	13	67	361	2121
AUSF	225*	1907*	3535*	26411*
EV				2
PV	47	232	263	1483
EU	96	846	2098	14361
FRANKR	20	135	356	2098
BELLUX	16	202	213	1806
NIEDL	32	272	881	6171
ITAL	11	84	72	631
G BRIT	3	40	107	668
DAENM	9	45	79	504
GRIECH	1	9	116	731
PORTUG	1	7	43	282

Wichtigste Ursprungs- und Bestimmungs-Laender	DEZEMBER 1994		JAN./DEZ. 1994	
	dt = 100kg	1000 DM	dt = 100kg	1000 DM
SPAN	3	47	255	1394
NORWEG		10	16	130
SCHWED	2	24	9	115
SCHWZ	20	250	371	4006
OESTER	38	342	417	3670
POLEN	10	38	63	327
TSCHE	2	13	103	566
UNGARN	9	69	82	577
RUSSLD	9	26	96	537
KROAT	20	130	163	951
USA		13	10	174
JAPAN	1	46	1	100
6114 30 00				
AND BEKLDG GEWIRK GESTRICK CHEMFASER				
EINF	783*	6732*	9918*	70283*
PV	69	560	733	4540
AUS LG	46	146	496	2158
EU	294	2702	3240	28569
FRANKR	53	514	497	5085
BELLUX	2	12	22	143
NIEDL	15	239	269	1626
ITAL	137	1259	1478	12817
G BRIT	16	134	110	838
DAENM	13	162	258	2972
GRIECH	36	195	444	2932
PORTUG	18	120	142	983
SPAN	5	57	20	173
SCHWED		3	18	254
SCHWZ	2	34	67	1329
OESTER	3	32	199	3869
TUERK	184	1095	1531	10100
POLEN	31	286	445	2452
TSCHE	61	145	362	1330
UNGARN	11	92	81	635
RUSSLD		1	24	103
SLOWEN	28	188	104	1067
KROAT			89	368
MAROKK	14	83	235	1445
TUNES	20	113	483	3124
S AFR	2	27	42	272
USA	1	15	81	1065
KANADA		1	4	127
ISRAEL	9	132	128	1421
INDIEN	1	7	139	499
SRILAN	22	100	111	314
THAIL		1	53	308
VIETN			97	359
INDONE	37	161	310	1725
MALAYS	39	117	410	1326
PHILIP	3	11	178	406
CHINA	19	124	580	3614
SKOREA			67	283
TAIWAN	17	82	379	1381
HONGK	20	141	285	1678
MACAU	6	20	40	251
AUSF	120*	1505*	1271*	12830*
PV	4	36	65	353
EU	40	559	633	5934
FRANKR	8	81	65	584
BELLUX	9	181	60	1084
NIEDL	12	176	261	2426
ITAL	2	20	38	316
G BRIT	5	74	29	413
IRLAND		5	12	201
DAENM	1	14	106	424
GRIECH	2	19	23	265
SPAN	1	13	17	177
NORWEG	2	44	11	165
SCHWED	2	20	6	103
SCHWZ	23	280	175	2246
OESTER	29	332	284	2382
TSCHE		4	39	265
UNGARN	2	27	11	116
RUSSLD	2	30	24	265
KROAT	2	11	49	232
USA		5	15	162
6114 90 00				
AND BEKLDG GEWIRK GESTR AND SPINNST				
EINF	108*	841*	1600*	12084*
PV			8	67
AUS LG			8	54
EU	96	551	1464	10570
FRANKR	17	162	88	702
NIEDL	6	39	124	285
ITAL	21	201	1063	8762
G BRIT	45	124	133	446
IRLAND			11	129
GRIECH	7	25	37	168
SCHWZ			16	335
CHINA			63	746
HONGK	8	86	13	115
AUSF	21*	385*	188*	2286*
PV	1	8	2	18
EU	5	147	61	847
BELLUX	2	59	6	111
NIEDL	1	15	28	416
ITAL		4	20	193
SCHWZ	2	27	44	437
OESTER	4	47	35	462
USA	1	58	1	129

Wichtigste Ursprungs- und Bestimmungs-Laender	DEZEMBER 1994		JAN./DEZ. 1994	
	dt = 100kg	1000 DM	dt = 100kg	1000 DM
6115 11 00				
STRUMPFHOSE GEWIRKE<67DTX SY CHEMF				
	100 ST		100 ST	
EINF	300847*	31872*	3834845*	398252*
GEW DT	8948		119711	
PV	37839	3196	293311	28909
AUS LG	824	143	11092	1979
EU	131741	14944	2015633	212638
FRANKR	1	1	852	521
BELLUX	4627	337	62696	6259
NIEDL	1985	269	35938	5387
ITAL	109469	12487	1476769	161381
G BRIT			2096	263
DAENM			247	115
GRIECH	2214	627	148867	18310
PORTUG	13311	1148	285614	19983
SPAN	114	75	2883	479
SCHWZ	1927	363	8312	2349
OESTER	9043	4927	102002	49606
TUERK	6913	891	194237	11545
LETTLD	15746	797	135174	6149
POLEN	4279	176	68054	4843
TSCHE	11835	1207	131972	11471
UNGARN	7828	743	88946	14790
BULGAR	670	90	790	103
SLOWEN	62379	5268	689917	56141
KROAT			4126	268
MAZED	5960	332	17601	878
MAROKK	18823	862	109895	4331
TUNES	5864	390	72855	4330
SIMBAB	447	41	8887	672
S AFR	3035	191	60036	3338
USA	543	125	1530	625
KANADA	84	21	894	290
ISRAEL			9436	1945
SRILAN	9837	783	110130	11410
TAIWAN	74	6	1015	156
AUSF	55424*	19769*	682032*	103077*
GEW DT	2178		22693	
PV	1182	37	55448	4483
EU	28722	16279	331231	81744
FRANKR	12734	12369	52811	20838
BELLUX	1007	274	43808	6222
NIEDL	8783	3215	111935	25834
ITAL	109	46	11685	2064
G BRIT	15	10	2609	400
DAENM	182	87	4462	1678
GRIECH	25	9	62295	3147
PORTUG	5839	191	38844	1521
SPAN	235	48	2865	648
ISLAND	55	4	994	248
NORWEG	121	9	1888	201
SCHWED	211	32	2094	257
SCHWZ	2545	399	30914	8994
OESTER	6620	1318	81458	14424
LETTLD	136	10	3192	271
POLEN	1433	110	18053	872
TSCHE	280	78	21709	3936
SLOWAK	118	25	2816	275
UNGARN	810	108	12937	1298
UKRAIN	1873	122	13463	1032
RUSSLD	4656	778	40598	4923
KASACH	872	67	2943	220
SLOWEN	5092	140	100784	4922
S AFR	610	33	2586	132
PARAGU	21	2	1356	121
ISRAEL			156	126
SAUDIA		1	589	363
JAPAN	12	9	574	210
TAIWAN	29	52	90	166
6115 12 00				
STRUMPFHOSE GEWIRKE>67DTX SY CHEMF				
	100 ST		100 ST	
EINF	19160*	4293*	235738*	49007*
GEW DT	1141		14334	
PV	1020	387	18515	5897
AUS LG	297	44	10806	1550
EU	11128	2614	123144	23209
FRANKR	19	80	257	509
NIEDL		1	5145	1249
ITAL	9154	1698	104784	16705
GRIECH	15	4	1664	684
PORTUG	1929	852	10501	3913
SCHWZ	113	237	1891	4000
OESTER	8	6	1284	813
TUERK	208	38	1249	328
LITAU	134	4	2490	137
POLEN	976	184	13144	1937
TSCHE	227	137	2548	1726
UNGARN			567	110
RUMAEN	746	91	6623	787
BULGAR			2673	358
KROAT			650	147
MAROKK			4471	782
USA	2	2	481	203
SYRIEN			1517	306
SRILAN	3800	747	48461	9985
THAIL	667	76	3983	474
INDONE			356	106
PHILIP	538	78	4537	619
CHINA			866	280
NKOREA			980	111
SKOREA	53	15	6122	1158
TAIWAN	560	94	5939	1136
HONGK			600	133
AUSF	1809*	876*	33267*	13145*

Wichtigste Ursprungs- und Bestimmungs-Laender	DEZEMBER 1994		JAN./DEZ. 1994	
	dt = 100kg	1000 DM	dt = 100kg	1000 DM
GEW DT	123		2256	
PV	49	32	1316	997
EU	1371	572	21461	7650
FRANKR	269	101	1395	786
BELLUX	17	24	748	712
NIEDL	234	189	4498	2215
ITAL	14	15	3639	1296
G BRIT	9	8	794	163
DAENM	27	23	531	342
GRIECH	3	2	3056	182
PORTUG	789	232	6600	1885
SPAN	8	6	189	112
SCHWZ	140	136	1634	1030
OESTER	149	69	2968	1778
TSCHE	49	32	1499	1128
RUSSLD	5	3	2137	365
ISRAEL	21	7	1835	407
TAIWAN	9	25	131	252
6115 19 10				
STRUMPFHOSE GEWIRK GESTR WOLLE USW				
	100 ST		100 ST	
EINF	870*	423*	10562*	3889*
GEW DT	110		1029	
PV			135	67
EU	535	277	8246	2601
ITAL	424	229	1558	1011
PORTUG	108	44	6563	1490
SCHWZ	2	6	63	116
OESTER	42	44	505	618
MAROKK	230	45	1495	269
HONGK	1	10	21	133
AUSF	501*	409*	4052*	2591*
GEW DT	49		458	
PV			278	149
EU	473	391	2553	1233
FRANKR	125	221	215	285
NIEDL	257	128	646	421
DAENM	11	16	214	149
PORTUG	43	7	1355	225
SCHWZ	5	4	103	102
OESTER	9	5	454	498
TSCHE			281	210
USA	1	1	266	333
6115 19 90				
STRUMPFHOSE GEWIRK USW AND SPINNST				
	100 ST		100 ST	
EINF	25331*	4900*	258367*	51788*
GEW DT	1791		18018	
PV	2315	464	28012	5358
AUS LG	306	49	3678	726
EU	5163	1757	70849	18735
FRANKR	5	9	884	278
NIEDL			366	214
ITAL	2951	1104	30866	8859
DAENM	74	54	3437	2229
GRIECH	136	199	734	788
PORTUG	1971	374	34703	6319
SCHWZ	12	28	1131	831
OESTER	529	258	5050	2380
TUERK	2062	328	15929	2680
ESTLD			5433	871
LETTLD	29	3	4317	443
LITAU	860	122	8542	993
POLEN			637	108
UNGARN	178	33	762	141
BULGAR	1001	137	12640	1879
UKRAIN			722	103
SLOWEN	508	89	13048	1491
KROAT	327	181	6401	2743
MAROKK	9863	1100	49249	5480
SYRIEN	180	28	914	208
ISRAEL			118	107
SRILAN	3681	680	38990	7999
THAIL			1645	168
MALAYS	44	14	2415	766
PHILIP	180	32	1130	174
NKOREA			1918	188
SKOREA	606	143	11585	3128
TAIWAN			934	341
AUSF	2071*	693*	38590*	12862*
GEW DT	192		2658	
PV	215	33	2195	176
EU	915	287	24515	8538
FRANKR	203	67	618	270
BELLUX	42	18	1107	630
NIEDL	102	100	9221	4860
ITAL	9	8	870	276
G BRIT	10	8	867	228
DAENM	8	6	618	408
PORTUG	544	79	10236	1811
SPAN		2	1114	268
SCHWZ	43	16	1207	581
OESTER	530	261	4473	1904
RUSSLD	138	44	3155	625
SLOWEN	214	33	1426	174
KROAT	9	2	330	153
PARAGU			667	113
JAPAN			178	202

Wichtigste Ursprungs- und Bestimmungs-Laender	DEZEMBER 1994 dt = 100kg	DEZEMBER 1994 1000 DM	JAN./DEZ. 1994 dt = 100kg	JAN./DEZ. 1994 1000 DM
6115 20 11				
DAMENKNIESTRUMPF<67DTEX SY CHEMF				
	PAAR		PAAR	
EINF	5529902*	2563*	63667652*	34780*
GEW DT	812		10926	
PV	491365	133	4267525	3139
AUS LG			67000	75
EU	2045085	1105	33823495	18304
BELLUX			1490513	825
NIEDL	2060	3	530805	596
ITAL	1801421	970	19903956	10407
GRIECH	34663	37	3267229	3092
PORTUG	202390	85	3535124	3234
OESTER	62644	422	754745	2662
TUERK			202340	198
LETTLD	732600	142	5786019	1207
TSCHE	557651	163	5814103	4014
SLOWEN	1659807	721	11010081	5220
MAZED	201430	66	433930	167
TUNES	367353	132	2770240	1157
SIMBAB	168000	68	606200	247
S AFR			984890	356
ISRAEL	4250	9	1021025	848
PHILIP			73224	115
AUSF	1466166*	2280*	16852212*	12167*
GEW DT	224		3297	
PV	395948	100	6277345	4042
EU	135852	1896	2686529	4819
FRANKR	78510	1652	205498	1908
BELLUX	6365	22	155229	392
NIEDL	41380	200	1212995	1962
ITAL	674	2	47721	170
DAENM	4180	17	36622	114
PORTUG			982384	193
SCHWZ	13081	21	209842	283
OESTER	38802	43	717238	898
TSCHE	61118	14	2694703	3128
SLOWEN	1089484	265	7275463	1821
TUNES	118850	29	2381418	602
USA			318345	311
6115 20 19				
DAMENSTRUMPF<67DTEX SY CHEMIEFAS				
	PAAR		PAAR	
EINF	2006186*	1705*	26119062*	21491*
GEW DT	541		6301	
PV	255086	187	1243083	988
EU	891930	563	11031149	9166
FRANKR	3267	13	102184	447
NIEDL			81429	127
ITAL	194471	277	3331310	4585
G BRIT	1380	6	68254	168
GRIECH	22195	42	664870	934
PORTUG	370166	221	4777202	2877
OESTER	75676	502	1061003	5316
TUERK	60000	39	566552	380
LETTLD	91000	14	3336774	536
TSCHE	446469	280	2790499	1549
SLOWEN	732291	290	6955965	3214
MAROKK	8800	17	269961	141
AUSF	1915334*	1199*	24153686*	13498*
GEW DT	398		4826	
PV	772239	264	9532485	2836
EU	206268	340	6314418	6199
FRANKR	13592	50	428420	1441
BELLUX	3469	18	1468031	1150
NIEDL	50748	187	585635	1910
ITAL	2207	4	100097	288
DAENM	2104	15	44135	227
GRIECH	87	1	584239	393
PORTUG	131624	54	3063532	670
SPAN	1444	8	38765	102
NORWEG	1822	2	38896	107
SCHWZ	12371	30	219707	376
OESTER	115249	272	813747	1316
TSCHE	120626	39	485818	294
UNGARN	706254	246	9348011	2752
RUSSLD	5344	25	106172	261
KASACH			197075	108
SLOWEN	692749	167	8765911	1440
TUNES	14620	5	378459	130
6115 20 90				
DAMENSTRUMPF <67DTEX AND SPINNST				
	PAAR		PAAR	
EINF	4445898*	479*	72747402	7195*
GEW DT	222		3894	
PV			51645	94
AUS LG				3
EU	444047	478	5982872	5479
ITAL	442076	472	5875554	5342
OESTER			30947	137
TSCHE			142265	169
RUMAEN			313158	293
SLOWEN	551	1	455674	653
SKOREA			189040	224
AUSF	9712*	40*	1753102*	543*
GEW DT	3		56	
EU	1308	9	37595	108
SCHWZ	3491	12	62810	227
6115 91 00				
AND STRUMPFWARE GEWIRKE WOLLE/TH				
	PAAR		PAAR	
EINF	2525199*	8792*	35267656*	76002*
GEW DT	1501		20753	
LV			90	5
PV	270254	642	3771693	8846
AUS LG	1000	3	193460	346
EU	1326006	2847	14883637	32137
FRANKR	10054	75	81093	704
BELLUX			140285	136
NIEDL	80132	169	1060869	2847
ITAL	654587	1178	7246671	13268
G BRIT	138727	400	2481860	5955
PORTUG	442413	1026	3888647	9183
NORWEG			45338	128
SCHWED	18020	52	49153	166
SCHWZ	29355	191	344718	2610
OESTER	282401	907	4114583	10586
TUERK	18249	66	73869	136
TSCHE	71589	103	901932	1403
UNGARN	49045	139	1683154	4328
SLOWEN	2859	29	40959	232
KROAT	11851	41	242425	758
MAROKK	74325	142	1856137	1472
TUNES	318186	668	4750273	9138
S AFR			191001	446
SYRIEN			326336	838
A EMIR	42327	119	226924	619
SRILAN	17280	23	93736	116
THAIL	4000	21	536406	1046
INDONE			106851	272
MALAYS	49064	47	859210	2186
PHILIP			949340	1855
SKOREA	206360	379	2479455	4696
JAPAN	1264	7	30127	218
AUSF	715139*	1771*	18513120*	42022*
GEW DT	452		10545	
PV	93604	104	3199277	4139
EU	283328	777	7225649	20617
FRANKR	47842	162	531758	2883
BELLUX	9750	71	382540	2854
NIEDL	53018	227	1291890	6327
ITAL	1174	11	150856	524
G BRIT	2181	13	154771	570
DAENM	35453	102	84284	578
GRIECH	240	2	34845	225
PORTUG	133178	186	4560366	6381
NORWEG	3069	12	49778	194
SCHWED	2753	7	77471	336
FINNL	27192	111	82916	337
SCHWZ	39376	108	536158	2267
OESTER	62689	263	1278831	5024
TSCHE	21438	28	449331	882
UNGARN	74003	101	2980378	4387
RUSSLD	8618	36	38800	249
SLOWEN	3373	17	22303	102
MAROKK	37738	13	1590844	883
TUNES	145647	247	4048941	6437
SAUDIA			15238	143
JAPAN	985	12	13062	133
6115 92 00				
AND STRUMPFWARE GEWIRK BAUMWOLLE				
	100 PAAR		100 PAAR	
EINF	456877*	48334*	5393323*	565257*
GEW DT	21394		242188	
LV			211	124
PV	22663	3363	237653	34204
AUS LG	4509	440	253783	23818
EU	172009	18925	1974115	213834
FRANKR	1404	546	17092	7981
BELLUX	9673	865	208011	16176
NIEDL	7471	1070	31435	5113
ITAL	77561	10136	1013440	118634
G BRIT	953	373	12470	3813
IRLAND	591	203	5048	2240
DAENM	20	14	11869	2385
PORTUG	74289	6006	666591	56717
SPAN	46	12	9818	782
SCHWED	276	67	2526	883
SCHWZ	273	111	2802	1747
OESTER	9688	1743	87793	14800
TUERK	98454	7237	1239813	94282
LETTLD	2257	199	24910	1189
LITAU	12338	789	118208	9865
POLEN	1689	355	15304	2447
TSCHE	3724	361	31503	2759
SLOWAK	5313	576	24338	2938
UNGARN	1560	329	43842	10191
RUMAEN	8240	602	48105	3434
BULGAR	1390	114	9109	842
UKRAIN	35	2	31367	1431
W RUSS	1085	70	31945	1468
RUSSLD	2323	98	19588	851
SLOWEN	1044	81	12415	902
KROAT	834	178	7028	1531
MAROKK	11161	769	84878	6816
TUNES	20091	3286	125168	21096
S AFR	784	168	8323	1699
USA	796	231	10803	2567
SYRIEN	2447	494	12657	2494
ISRAEL	2800	633	38259	12809
A EMIR			1349	251
PAKIST	5215	282	58327	4028
INDIEN	3912	284	53123	4533
BANGLA	1970	111	22378	1376
SRILAN	12499	1374	118818	12786
THAIL	987	131	43203	5115
INDONE	8360	759	112181	8995
MALAYS	13450	1444	142476	15690
SINGAP			3732	495
PHILIP	1264	168	111800	12805
CHINA	2353	290	23436	2705
NKOREA	609	60	1883	210
SKOREA	42390	5536	554986	70510
JAPAN	242	168	880	524
TAIWAN	2041	242	25483	9540
HONGK	120	17	4042	371
MACAU	660	55	7347	745
AUSF	47565*	5210*	650934*	102838*
GEW DT	2161		28486	
LV			526	124
PV	10665	1264	155894	17196
EU	14828	2282	241884	46511
FRANKR	2571	566	35540	10242
BELLUX	691	310	29376	7245
NIEDL	865	293	53819	12423
ITAL	242	93	8541	2462
G BRIT	647	101	14763	2613
IRLAND			679	244
DAENM	304	103	5686	1101
GRIECH	34	13	1717	712
PORTUG	9282	799	86958	7681
SPAN	193	44	11075	1788
ISLAND	30	5	543	134
NORWEG	21	3	549	153
SCHWED	92	16	1747	467
FINNL	385	75	1704	422
SCHWZ	3058	485	32927	7137
OESTER	2068	428	50674	12041
TUERK			392	172
LETTLD	10	4	18134	1231
POLEN	427	32	2224	302
TSCHE	831	86	35417	4370
SLOWAK	1295	78	4077	364
UNGARN	8829	1147	80189	9276
UKRAIN	530	50	2683	313
W RUSS	4	1	396	110
RUSSLD	240	142	13376	1597
SLOWEN	583	20	10299	721
MAROKK	5898	188	35037	1158
TUNES	5181	1057	106182	13790
USA	235	55	2600	332
KANADA	24	4	2378	368
LIBAN			208	100
SAUDIA		1	319	251
HONGK	5	2	217	163
6115 93 10				
KRAMPFADERSTRUMPF GEWI SY CHEMFA				
	PAAR		PAAR	
EINF	147199*	1133*	1986208*	20618*
GEW DT	103		1720	
PV	35605	113	339534	1409
EU	91137	600	1176334	7448
FRANKR	6266	189	33631	485
ITAL	395	3	39832	236
G BRIT	36330	187	688863	3651
IRLAND	24320	193	336740	2699
PORTUG	21826	48	96509	208
SPAN			6089	112
SCHWZ	11039	303	362644	10335
TSCHE	35100	109	332709	1356
USA	9276	114	103923	1407
AUSF	216052*	2568*	2789478*	35813*
GEW DT	209		2295	
PV			397089	1108
EU	119095	1311	1334391	19800
FRANKR	2859	51	23038	367
BELLUX	1792	50	34126	749
NIEDL	22264	489	273373	8654
ITAL	6135	84	140565	2164
G BRIT	25194	247	215136	2786
IRLAND	43009	253	419639	2304
DAENM	2811	66	35498	780
GRIECH	391	4	15397	213
PORTUG	12768	25	160866	1400
SPAN	1873	42	16783	393
NORWEG	3162	25	13445	140
SCHWED	3353	53	52492	991
SCHWZ	20783	211	173039	1631
OESTER	21193	219	239413	2787
TSCHE	2484	51	421707	1473
UNGARN	434	11	20348	322
USA	20746	376	265393	4899
KANADA	906	10	20065	356
ISRAEL	2535	40	24840	503
A EMIR			11100	122
THAIL	870	22	7409	125
SKOREA	2960	31	10259	144
JAPAN	4410	62	64898	1007
TAIWAN	1900	32	17161	388
AUSTRL	5738	84	48260	592
6115 93 30				
AND KNIESTRUMPF GEWIRK SYN CHEMF				
	PAAR		PAAR	
EINF	296873*	541*	4721745*	9165*
GEW DT	172		2628	

Wichtigste Ursprungs- und Bestimmungs-Laender	DEZEMBER 1994		JAN./DEZ. 1994	
	dt = 100kg	1000 DM	dt = 100kg	1000 DM
PV	34557	104	655597	2456
AUS LG	46424	42	474728	535
EU	162843	333	1704083	3800
FRANKR	30	1	26214	186
NIEDL	45213	84	404042	690
ITAL	77442	225	866987	2033
G BRIT	4000	24	40370	264
PORTUG	36186	29	366470	627
OESTER	34657	104	427649	1249
TUERK	2500	8	182322	181
UNGARN			486693	1610
RUMAEN	1000	1	208844	256
USA	324	2	22347	155
INDONE	12084	14	123684	119
PHILIP			151600	226
CHINA			136000	127
SKOREA	54951	53	910850	1015
AUSF	165998*	315*	2508418*	5343*
GEW DT	133		1700	
PV	47922	77	789904	1361
EU	50262	85	1061377	2461
FRANKR	11031	37	506388	1192
BELLUX	1671	6	23043	155
NIEDL	9795	16	117190	257
ITAL	1305	5	76721	290
G BRIT	1186	9	24349	104
PORTUG	24609	9	295102	337
SPAN	693	3	16019	108
SCHWZ	8346	41	74482	364
OESTER	4754	22	85036	447
UNGARN	94218	135	930427	1494
USA			52351	119

6115 93 91

AND STRUMPF GEWIRK FRAU SY CHEMF

	PAAR		PAAR	
EINF	572876*	473*	3430694*	3509*
GEW DT	135		889	
PV	23080	62	100110	392
EU	516846	343	2711250	2236
FRANKR	3080	13	24825	122
ITAL	508016	318	2668735	1927
SCHWZ	1350	18	46874	396
OESTER			38465	114
TSCHE	23080	62	136870	421
AUSF	71948*	77*	2956594*	3833*
GEW DT	14		892	
PV	3087	11	1640773	1964
EU	2608	24	88856	445
BELLUX	335	6	11646	121
NIEDL	1946	12	35764	201
OESTER	15500	14	370321	810
POLEN	18464	10	276348	111
TSCHE	3087	11	1625911	1962
RUSSLD	4940	3	23749	101
USA			141440	187

6115 93 99

AND STRUMPFWAREN GEWIRK SY CHEMF

	PAAR		PAAR	
EINF	5448698*	7543*	56571351*	84727*
GEW DT	3234		31280	
PV	472366	807	7353772	14556
AUS LG	437275	480	2500898	3581
EU	2415357	3621	22422335	32212
FRANKR	25703	116	198566	1225
BELLUX	264890	273	1847476	2079
NIEDL	149752	218	1452489	4188
ITAL	1943398	2964	17336626	22687
G BRIT	215	3	30068	136
IRLAND			42160	165
DAENM	984	10	144929	186
GRIECH	1920	1	67430	107
PORTUG	26495	37	1288226	1404
SCHWED	3644	16	47987	210
SCHWZ	2614	24	32808	159
OESTER	449078	806	5110781	7885
TUERK	238769	198	1583008	1459
POLEN	12800	15	402550	441
TSCHE	17856	28	2103763	3167
UNGARN	2580	6	2078178	6256
RUMAEN	162060	142	1214022	1179
BULGAR	20000	67	419810	726
MAROKK	136712	120	879285	819
TUNES	96771	180	1187842	1740
S AFR			282620	249
USA	54989	315	1360986	8349
ISRAEL			121081	321
SRILAN	521853	576	4091208	4837
THAIL	195000	156	626784	681
VIETN			180000	228
INDONE	117118	93	3209084	2770
PHILIP	212369	177	2206115	2437
CHINA	239508	257	799459	1051
SKOREA	458640	657	5246042	5715
TAIWAN	57890	71	493598	643
HONGK	64000	30	248220	150
AUSF	979626*	2079*	14300808*	32581*
GEW DT	561		7533	
PV	265586	367	5978034	8018
EU	389586	994	4953713	16140
FRANKR	290349	701	2106316	7429
BELLUX	9702	68	378871	1742
NIEDL	22645	58	685687	2407
ITAL	1535	6	144237	614
G BRIT	44884	115	921086	2037
DAENM	699	4	17048	113
GRIECH	4156	19	84552	469
PORTUG	11190	9	475768	672
SPAN	4426	14	136082	637
NORWEG	7081	16	53268	273
SCHWED	4795	11	69153	322
FINNL	1528	4	47278	131
SCHWZ	97089	254	753230	2192
OESTER	65903	255	878599	3248
ANDORR	270	2	49101	157
TUERK			18816	135
TSCHE	8191	19	1898260	3070
UNGARN	298146	392	3371320	4393
RUSSLD	992	4	189420	339
MAROKK	12105	4	449873	150
TUNES	60926	73	1141097	1216
USA	4269	7	158725	178

6115 99 00

AND STRUMPFWAREN GEWIRK AND SPST

	PAAR		PAAR	
EINF	4128998*	727*	42691844*	6760*
GEW DT	279		2936	
PV	15540	28	98706	188
AUS LG			6748	34
EU	144204	401	2696461	4415
FRANKR	3305	23	25394	108
NIEDL	229	5	331093	531
ITAL	92194	179	1631187	2713
PORTUG	41068	161	665470	898
SCHWZ	169	5	33304	311
OESTER	56300	98	145773	225
TUERK	69835	64	389836	328
TSCHE	23290	25	72940	112
RUMAEN	20000	20	427760	410
TUNES	15920	31	61510	118
USA	3661	4	93362	267
CHINA			46780	101
AUSF	57492*	85*	803206*	1977*
GEW DT	38		423	
PV	19196	36	39221	71
EU	14373	20	417259	1111
FRANKR	174	1	77978	293
BELLUX	13823	18	34826	107
NIEDL	353	3	117152	341
ITAL			72020	149
DAENM			42612	103
SCHWZ			40431	129
OESTER	9125	21	168966	436

6116 10 10

HANDSCHUH KUNSTST GETRAENKT USW

	PAAR		PAAR	
EINF	873534*	1843*	7029679*	14764*
GEW DT	1213		9670	
PV	6000	11	151213	233
AUS LG	149437	198	1024237	1475
EU	214708	605	2351371	6532
FRANKR	60810	296	1336791	4165
BELLUX	10977	45	100839	451
NIEDL			75067	126
PORTUG	111078	250	769858	1646
USA	58014	146	375895	1139
KANADA			40151	113
A EMIR	3888	11	83470	180
PAKIST	25170	15	444482	599
SRILAN	155256	173	312480	349
THAIL	1200	12	17201	110
INDONE	12516	59	62920	291
CHINA	302017	356	2215575	3433
SKOREA			32915	140
JAPAN	11705	48	119635	646
TAIWAN	3600	6	79888	131
HONGK	64460	70	844199	998
AUSF	65592*	236*	825601*	3059*
GEW DT	82		1030	
EU	33811	129	331044	1282
FRANKR	804	4	40869	126
BELLUX	9687	44	99090	390
NIEDL	7524	44	119278	443
DAENM	14310	23	36622	143
SCHWZ	5654	22	60202	278
OESTER	5622	16	100353	396
TSCHE			65545	131
AUSTRL	9570	29	105769	334
NEUSEE			49020	192

6116 10 90

HANDSCHUH KAUTSCH GETRAENKT USW

	PAAR		PAAR	
EINF	3754197	1157*	36080788	9559*
GEW DT	329		3651	
PV	2190	11	2190	11
AUS LG	432	1	5881	11
EU	286787	893	2214305	5413
FRANKR	8604	33	88720	211
BELLUX	116273	294	1850032	4286
PORTUG	161500	562	222490	598
SLOWEN			40715	100
USA	45384	130	578854	2309
A EMIR			227328	527
THAIL	2280	24	18975	216
MALAYS	8760	15	252590	401
CHINA			82361	161
AUSF	20767*	214*	420868*	2161*
GEW DT	34		497	
EU	12133	75	351960	1373
FRANKR	650	3	22094	260
BELLUX	1179	6	56904	158
NIEDL	2668	10	168515	506
ITAL	2498	10	77173	224
SPAN	3837	44	12910	123
SCHWZ	1026	21	11717	169

6116 91 00

HANDSCHUH GEWIRK USW WOLLE/TIERH

	PAAR		PAAR	
EINF	1653304	545*	36348824	10488*
GEW DT	101		1794	
PV			15892	107
AUS LG	77182	185	638327	1484
EU	31533	156	362183	2127
NIEDL	13093	46	108353	382
ITAL	14677	80	251235	1693
OESTER	1067	13	24130	362
SRILAN	1209	12	99786	684
PHILIP			17956	151
CHINA	96160	249	2412130	5142
HONGK	30499	99	521880	1537
AUSF	15864*	88*	163494*	1100*
GEW DT	15		89	
PV			15089	32
EU	12897	64	88064	632
FRANKR	290	4	6544	109
NIEDL	7996	26	45687	187
SCHWZ	743	7	19686	141
OESTER	1271	8	18858	124

6116 92 00

HANDSCHUH GEWIRK GESTR BAUMWOLLE

	PAAR		PAAR	
EINF	27122785*	1364*	40683507*	19422*
GEW DT	1089		15089	
PV			98927	190
AUS LG	1394303	514	4393514	1715
EU	121475	121	1056349	2346
FRANKR	44375	61	793192	1745
NIEDL	2987	11	110181	293
ITAL	303	2	37131	180
PORTUG	73810	47	103775	109
TSCHE			84077	160
USA	1000	6	37598	191
PAKIST	1448478	511	25946772	8570
THAIL	27500	58	310842	293
MALAYS			51427	118
CHINA	620058	261	5220205	2413
SKOREA			95910	172
HONGK	496615	390	6661670	4775
AUSF	165666*	178*	3226579*	3149*
GEW DT	48		1116	
PV			19289	20
EU	61985	59	1808555	1550
FRANKR	14000	17	254547	299
NIEDL	32789	18	564391	406
PORTUG	2790	2	746418	511
SCHWZ	16276	25	332337	435
OESTER	51801	42	581624	688
UNGARN	28022	27	163601	171

6116 93 00

HANDSCHUH GEWIRK GESTR SY CHEMFA

	PAAR		PAAR	
EINF	1072601*	3019*	14184175*	31642*
GEW DT	642		7514	
PV	13227	41	391815	1093
AUS LG	207484	587	2172819	4089
EU	82119	303	1696197	4891
FRANKR	40039	68	839901	1999
BELLUX	3250	25	20395	115
NIEDL	18357	37	471668	907
ITAL	18698	138	184185	1283
G BRIT	3048	23	130170	336
GRIECH	1730	12	38557	217
OESTER	562	6	14078	144
TSCHE	9742	8	192394	266
UNGARN	2565	32	46054	465
USA	4367	26	37938	531
PAKIST	29100	24	1056431	702
SRILAN	13509	50	729283	3212
THAIL	1344	12	62661	469

Wichtigste Ursprungs- und Bestimmungs-Laender	DEZEMBER 1994		JAN./DEZ. 1994	
	dt = 100kg	1000 DM	dt = 100kg	1000 DM
INDONE	8563	26	218488	1026
MALAYS	26350	36	1210613	2076
PHILIP	37892	163	531188	1885
CHINA	547106	1557	4150755	8495
SKOREA	36127	89	418422	644
JAPAN	600	2	126420	278
TAIWAN	132442	578	1479480	4079
HONGK	128411	107	1998042	2201
MACAU			68328	123
AUSF	94408*	385*	1433302*	5885*
GEW DT	53		770	
PV	5928	15	139094	210
EU	42026	230	537818	3024
FRANKR	4392	17	90845	684
BELLUX	6945	46	83973	504
NIEDL	7074	25	119465	562
ITAL	12301	78	81501	462
G BRIT	4160	19	40531	225
GRIECH	632	4	47646	167
SPAN	858	5	68917	259
SCHWZ	13978	38	228331	786
OESTER	11164	32	284748	1001
TSCHE	1699	3	165103	211
UNGARN	1823	11	46880	158

6116 99 00

HANDSCHUH GEWIRK GESTR AND SPST

	PAAR		PAAR	
EINF	20671*	115*	751211*	2338*
GEW DT	25		389	
PV	7070	17	81561	102
AUS LG	3308	26	9710	77
EU	697	8	51905	262
ITAL			24191	163
CHINA	7361	44	478146	1570
SKOREA	254	4	86073	124
AUSF	33283*	98*	141924*	595*
GEW DT	12		57	
PV			13880	28
EU	250	6	19097	140
OESTER	2629	13	24467	127

6117 10 00

SCHAL TUCH USW GEWIRKT GESTRICKT

	KG		KG	
EINF	68234*	3128*	919995*	41895*
PV	3350	125	38687	1364
AUS LG	3971	153	38093	1899
EU	8881	1221	304683	21825
FRANKR	251	16	19176	973
BELLUX	102	7	1959	202
NIEDL	59	6	33178	904
ITAL	7140	990	237559	18133
G BRIT	674	93	3884	669
DAENM	87	18	1486	197
GRIECH	394	66	1622	130
PORTUG	174	25	5571	275
ISLAND	79	7	1151	171
SCHWZ	48	6	756	138
OESTER	104	14	4311	342
TUERK	4190	74	29237	600
POLEN	2565	49	3822	107
TSCHE	3697	144	30686	1050
SLOWEN			6705	184
MAURIT	133	6	2458	117
USA	199	14	7543	266
BOLIV	10	1	1520	110
INDIEN	182	15	7615	364
INDONE	148	13	10052	135
MALAYS	125	5	43327	1566
PHILIP	85	3	17833	593
CHINA	41814	1300	316394	9105
SKOREA	944	26	24017	831
JAPAN			1171	117
TAIWAN	2567	107	46979	1918
HONGK	714	50	21638	1186
MACAU	48	1	2913	140
AUSF	8429*	543*	133161*	9693*
PV	1406	53	21613	788
EU	3396	225	48874	3942
FRANKR	401	46	6258	774
BELLUX	638	52	9542	837
NIEDL	1392	49	16244	1020
ITAL	371	32	2310	222
G BRIT	141	15	7903	609
IRLAND	78	7	927	117
DAENM	223	10	4127	263
SPAN	10	3	1992	179
SCHWZ	382	34	9639	990
OESTER	1317	95	22384	1808
POLEN	149	24	3413	156
TSCHE	2188	87	24578	973
RUSSLD	178	17	2781	177
USA	274	9	4069	385
KANADA	115	9	2478	138
JAPAN	8	4	5579	500

6117 20 00

KRAWATTE SCHLEIFE USW GEWIRKT USW

	KG		KG	
EINF	3617*	414*	19084*	3264*
PV	33	1	351	6
EU	2745	370	16187	3026
ITAL	1861	285	13469	2578
G BRIT	725	87	2069	299
AUSF	874*	182*	10254*	1023*
PV			2951	42
EU	489	56	2746	519
G BRIT	22	8	1034	226

6117 80 10

BEKLEIDGSZUBEH GUMMIEL USW GEWIRK

	KG		KG	
EINF	9271*	325*	117029*	4152*
PV			42	2
AUS LG	358	31	1823	96
EU	1592	87	20222	942
ITAL	55	3	9040	552
G BRIT	150	18	8047	197
OESTER	283	33	1780	293
USA	6078	129	33748	853
THAIL			3126	139
CHINA	300	28	20387	494
JAPAN	130	8	2027	127
TAIWAN	880	39	27081	983
HONGK	8	1	3871	132
AUSF	5505*	378*	66523*	6113*
PV	1005	42	13073	651
EU	1032	98	14018	2033
BELLUX	32	4	1268	146
NIEDL	41	5	2824	355
ITAL	135	13	3479	356
G BRIT	325	25	899	132
DAENM	153	36	3594	880
NORWEG	101	16	888	145
FINNL	182	30	1749	348
SCHWZ	434	37	5037	474
OESTER	454	39	5661	523
POLEN	354	15	6075	264
UNGARN	82	4	2420	122
RUSSLD	41	1	3387	105
TUNES	374	11	4814	165
USA	545	68	8703	933
JAPAN	22	6	774	241

6117 80 90

AND BEKLEIDUNGSZUBEHOER GEWIRKT USW

	KG		KG	
EINF	60128*	2256*	742658*	38329*
PV	11081	444	97221	4164
AUS LG	124	9	14998	822
EU	26948	1001	306668	19992
FRANKR	8526	429	176443	13239
BELLUX	1188	31	13286	436
NIEDL	3507	133	6676	359
ITAL	8661	311	92927	5308
G BRIT	2705	39	9100	236
PORTUG	2361	58	4177	211
SCHWED	210	14	2049	112
SCHWZ	2	1	678	197
OESTER	1007	107	39344	2831
TUERK	55	6	12921	276
POLEN	6236	268	32813	1286
TSCHE	4961	183	74970	3252
KROAT	1080	14	18546	330
TUNES	4098	190	30804	1832
MALAYS	2622	128	20866	1296
PHILIP			4713	168
CHINA	11659	277	126799	4078
SKOREA	595	21	11971	424
TAIWAN	343	27	24618	1448
HONGK	107	6	6358	349
AUSF	37490*	2747*	367638*	25764*
PV	20899	1686	171378	13902
EU	7512	485	70764	5137
FRANKR	180	9	4399	282
BELLUX	1040	70	9150	626
NIEDL	393	31	10761	841
ITAL	231	22	5012	376
G BRIT	236	14	9804	782
DAENM	12	3	1401	113
GRIECH	3984	228	17427	1298
PORTUG	1222	99	10622	881
SPAN	214	9	2184	156
FINNL	9	2	2850	269
SCHWZ	523	45	15637	1262
OESTER	1020	88	14676	1347
TUERK	78	7	2687	182
LETTLD	267	16	2380	183
LITAU	698	63	6000	431
POLEN	7626	597	58577	4931
TSCHE	618	58	8988	691
SLOWAK	552	39	4931	360
UNGARN	1492	157	13417	1289
RUMAEN	2664	208	17982	1281
BULGAR	1645	108	15489	1082
ALBAN	297	31	2183	227
UKRAIN	914	38	3001	230
W RUSS	547	33	5106	349
RUSSLD	564	48	3734	351
SLOWEN	1596	132	10473	857
KROAT	1257	130	12515	1185
MAZED	3011	116	8990	618
MAROKK	1644	100	37757	994
TUNES	1795	138	29928	1198
USA	436	56	5695	230
SRILAN	47	4	4988	345
HONGK	139	10	2886	221

6117 90 00

BEKLEIDUNGSZUBEHOERTEILE GEWIRK GESTR

	DT		DT	
EINF	337*	2051*	2552*	15226*
PV	19	111	117	683
AUS LG	1	13	5	106
EU	15	76	165	907
FRANKR	7	46	27	185
ITAL		8	83	564
G BRIT	8	21	30	107
SCHWZ	19	301	159	4723
OESTER	282	1544	1956	8238
TSCHE	5	22	71	297
UNGARN		4	9	181
INDONE	11	71	17	123
CHINA	1	6	123	297
HONGK	2	10	19	183
AUSF	2566*	6577*	37635*	76274*
EV			8	19
LV			2	6
PV	295	1541	3340	16820
EU	495	1689	7762	10438
FRANKR	4	71	99	207
BELLUX	4	34	88	339
NIEDL	1	8	21	126
ITAL	3	11	30	279
G BRIT	13	60	27	191
GRIECH	150	1175	488	3192
PORTUG	320	327	6970	6012
NORWEG	6	16	104	353
SCHWED	4	11	57	172
SCHWZ	106	338	1318	4226
OESTER	132	410	1827	5528
TUERK	25	92	148	564
LETTLD	4	17	74	203
LITAU	5	25	33	144
POLEN	34	178	385	1521
TSCHE	131	570	1727	7429
SLOWAK	16	63	74	284
UNGARN	34	113	229	899
RUMAEN	18	89	251	1100
BULGAR		2	58	126
UKRAIN	9	34	28	128
RUSSLD	13	46	187	440
SLOWEN	801	1689	13519	27632
KROAT	4	13	73	369
MAROKK	582	447	7878	6532
TUNES	80	240	1049	2969
USA	9	27	153	278
SRILAN	3	20	32	519
THAIL	4	100	25	897
INDONE	7	187	28	673
CHINA			15	433
SKOREA	1	2	23	387
JAPAN	5	13	199	589
TAIWAN	5	14	31	405
HONGK	3	8	29	248
N ERM	5	16	58	186

6199 00 00

NICHT AUFGEGLIED INTRAERGEBNIS KAP 61

EINF	*	*	*	*
AUSF	*	*	*	*

KAPITEL 62

BEKLEIDUNG UND BEKLEIDUNGSZUBEHOER, AUSGENOMMEN AUS GEWIRKEN ODER GESTRICKEN

6201 11 00

MANTEL-WOLLE/FEIN TIERH F MAENNER

	STUECK		STUECK	
EINF	47718*	4860*	1050910*	119172*
GEW DT	792		18141	
PV	36634	3076	699328	89769
AUS LG			50	3
EU	3202	520	116129	17209
NIEDL	1912	173	8417	787
ITAL	921	308	62193	10611
G BRIT	85	19	2544	593
GRIECH			19879	1191
PORTUG	182	11	21307	3745

Wichtigste Ursprungs- und Bestimmungs-Laender	DEZEMBER 1994		JAN./DEZ. 1994	
	dt = 100kg	1000 DM	dt = 100kg	1000 DM
SPAN	11	6	302	123
SCHWZ	6	4	2643	682
OESTER	4211	610	58921	14238
TUERK	772	104	14703	1607
ESTLD			2103	157
LETTLD	2794	207	21104	1391
LITAU	5978	429	36062	3393
POLEN	19968	1449	382960	40643
TSCHE	237	31	13174	1486
SLOWAK			4164	360
UNGARN			22666	2290
RUMAEN	1153	50	34133	1707
UKRAIN	1791	121	27604	2114
W RUSS			4567	280
MOLDAU			44184	2487
RUSSLD	3786	227	31426	2787
SLOWEN	1132	213	99028	18631
KROAT	417	36	51448	5341
MAZED	1480	79	4478	231
MAROKK			2371	140
CHINA			63977	3383
HONGK	721	71	2176	213
AUSF	18093*	1315*	273363*	51123*
GEW DT	337		5058	
LV			400	26
PV	303	43	6354	1140
EU	3170	429	121881	25217
FRANKR	423	52	33294	6053
BELLUX	287	51	16004	3795
NIEDL	785	86	23331	4777
ITAL	1219	184	17866	3775
G BRIT	330	59	16332	3984
IRLAND	113	15	3821	776
DAENM	39	3	3218	629
GRIECH	22	6	1163	323
PORTUG	8	1	1998	409
SPAN	7	2	5419	496
ISLAND			567	104
NORWEG	10	3	3967	920
SCHWED	28	6	3830	1054
FINNL			1842	521
SCHWZ	232	53	22252	5143
OESTER	407	123	34107	6759
LETTLD	45	11	735	139
LITAU	117	35	2702	597
POLEN	50	14	3498	640
TSCHE	33	11	2359	214
UKRAIN	73	18	1439	177
RUSSLD	741	280	6955	1804
SLOWEN	308	47	2205	360
USA	55	11	29911	2364
KANADA	79	20	5765	1277
MEXIKO	17	4	329	113
CHILE			408	110
LIBAN	54	25	368	125
JAPAN	12133	180	20856	2785
HONGK			864	211

6201 12 10

MANTEL BAUMWOLLE GEW<1KG F MAENNER

	STUECK		STUECK	
EINF	52661*	2652*	593005*	28428*
GEW DT	456		4468	
LV	153	9	153	9
PV	6378	446	105181	5946
AUS LG	4187	71	25001	483
EU	6833	554	95438	8868
FRANKR	21	1	2122	136
NIEDL	1158	92	6469	418
ITAL	3423	508	51461	4173
G BRIT	1247	42	18434	797
DAENM	76	4	3828	128
PORTUG	908	7	8596	1117
OESTER	137	27	8068	2357
TUERK	2347	81	17739	1024
LETTLD			2018	117
LITAU			11782	906
POLEN	3357	278	61297	3584
UNGARN			14914	331
RUMAEN			9901	1149
BULGAR			4999	149
KROAT	319	34	2228	218
MAZED	1110	25	9937	302
TUNES	4212	85	28177	675
USA	192	13	4632	265
KOLUMB	880	6	37798	497
INDIEN	1393	51	41243	807
BANGLA	2820	37	15376	246
SRILAN	599	53	12508	391
THAIL	1254	74	14335	861
VIETN			6600	150
INDONE	21920	792	64916	3136
CHINA	8912	287	66611	2070
SKOREA	440	29	2737	173
HONGK	1134	50	32802	1343
AUSTRL	938	42	3878	209
AUSF	3847*	155*	63376*	5173*
GEW DT	30		468	
PV			3718	80
EU	2820	92	33295	2736
FRANKR	1018	40	11156	816
BELLUX	15	2	3301	413
NIEDL	1687	44	13498	828
ITAL	77	5	2098	222
G BRIT	23	1	1330	197
DAENM			874	127
SCHWED			1186	150
SCHWZ	6	1	3961	454
OESTER	56	5	5247	429
POLEN	198	6	8468	192
RUSSLD	80	7	1494	269
SKOREA			195	110

6201 12 90

MANTEL BAUMWOLLE GEW>1KG F MAENNER

	STUECK		STUECK	
EINF	90233*	5441*	810265*	62725*
GEW DT	1891		12815	
PV	29118	2539	303709	27841
AUS LG	8782	248	21543	729
EU	6452	764	85444	10686
FRANKR	21	5	447	128
NIEDL	311	25	7869	487
ITAL	2643	320	50309	6264
G BRIT	729	171	16898	2574
GRIECH			3858	192
PORTUG	2220	193	6169	894
SCHWZ	126	19	4464	805
OESTER			864	106
TUERK	6000	362	83060	5940
LETTLD	1985	174	1985	174
LITAU	561	55	11619	1196
POLEN	16972	1678	174420	16921
TSCHE	1146	35	3797	211
SLOWAK	194	7	5879	245
UNGARN			4336	363
RUMAEN	508	78	24816	2241
UKRAIN			2890	197
RUSSLD			4022	245
SLOWEN	1255	157	11994	1528
KROAT	149	59	8283	713
MAZED	3985	142	12685	378
TUNES	10076	494	46720	2216
USA	402	34	2213	192
INDIEN			15398	615
BANGLA	775	57	5369	483
SRILAN	3333	168	25378	1649
THAIL	25	2	47870	3460
VIETN	1497	105	12991	923
INDONE	1610	70	31827	2228
PHILIP			2841	177
CHINA	25880	539	121224	5179
NKOREA			8257	386
SKOREA			7182	558
HONGK	20	1	28166	1366
AUSTRL	3810	321	11919	964
FIDSCH			1291	104
AUSF	7814*	784*	188609*	27521*
GEW DT	114		2866	
PV	10	2	1429	64
EU	6272	542	117868	16328
FRANKR	143	16	27852	3473
BELLUX	130	15	8899	1591
NIEDL	4987	380	40781	5169
ITAL	5	1	13875	1600
G BRIT	392	49	11273	1980
IRLAND	272	39	4226	742
DAENM	260	33	6200	945
GRIECH	29	4	1454	290
PORTUG	4	1	650	133
SPAN	50	4	2458	402
NORWEG			2671	474
SCHWED	34	5	5534	1033
FINNL	86	20	2398	489
SCHWZ	147	28	20131	3434
OESTER	387	51	12723	2126
LITAU	65	16	1427	137
POLEN			1339	108
RUSSLD	250	34	3824	590
USA	97	14	5809	401
KANADA	58	7	4283	803
MEXIKO			471	113
JAPAN			4559	748
HONGK			839	166

6201 13 10

MANTEL CHEMIEFASER GEW<1KG MAENNER

	STUECK		STUECK	
EINF	110263*	4087*	1072727*	36889*
GEW DT	928		8466	
LV	180	5	180	5
PV	29991	1482	136310	7978
AUS LG	6188	163	101059	2251
EU	5785	247	146464	9155
FRANKR	41	5	11135	190
BELLUX	5	1	30731	657
NIEDL	3911	76	37783	1089
ITAL	292	63	45549	2397
G BRIT	236	33	6047	330
GRIECH	800	14	10308	219
PORTUG	800	53	1910	182
OESTER	48	16	2616	686
TUERK	1151	73	26024	1137
ESTLD			4851	388
LITAU			6786	324
POLEN	7823	510	37114	1834
TSCHE	3661	36	8719	249
SLOWAK	4069	252	9160	537
RUMAEN	385	17	18436	1950
RUSSLD	7157	410	25005	1102
SLOWEN	58	1	902	111
KROAT	693	88	8396	924
MAZED			5496	123
TUNES	554	17	47869	2299
USA	1299	29	9423	459
INDIEN			14509	372
SRILAN			9313	278
THAIL	313	11	21628	827
VIETN	1820	44	25925	856
INDONE	27168	647	166780	4102
PHILIP			4935	159
CHINA	33435	1290	292960	8048
NKOREA			12683	413
SKOREA	3189	116	40207	976
TAIWAN	14	1	2018	197
HONGK	11382	369	107988	2916
MACAU	96	6	3835	109
AUSF	4770*	202*	132624*	9289*
GEW DT	38		998	
PV	988	13	1280	33
EU	3121	130	85974	5472
FRANKR	203	20	23705	1169
BELLUX	86	6	6379	702
NIEDL	2603	88	41361	2639
ITAL			4168	321
G BRIT			2130	254
DAENM	57	7	1674	120
PORTUG			4095	151
SPAN	23	2	1894	156
SCHWZ	177	32	8722	1140
OESTER	381	18	14292	1331
TSCHE	50	2	3029	134
RUSSLD	12	1	2064	175
JAPAN	29	3	3020	560
HONGK			1763	127

6201 13 90

MANTEL CHEMIEFASER GEW>1KG MAENNER

	STUECK		STUECK	
EINF	149391*	5762*	1110879*	53026*
GEW DT	2241		16460	
LV			245	11
PV	15557	1317	302117	23786
AUS LG	44712	1179	183982	4249
EU	9833	419	78443	4327
FRANKR	46	7	757	101
BELLUX	4452	112	14884	450
NIEDL	220	6	24091	617
ITAL	894	53	21024	1435
G BRIT	3873	213	6187	425
GRIECH			6985	1093
PORTUG	27	4	1114	171
SCHWZ			1028	204
OESTER			3643	320
TUERK	904	68	4140	283
ESTLD	239	25	5472	357
LITAU	242	24	13706	804
POLEN	13561	1032	166250	13820
TSCHE	40	7	8420	849
SLOWAK	1057	54	14337	724
UNGARN			1319	103
RUMAEN	54	14	7313	481
UKRAIN			6567	403
MOLDAU			4698	250
RUSSLD	4474	84	12199	584
SLOWEN	830	154	8326	1502
KROAT	94	11	18001	2000
MAZED			4039	105
TUNES	10268	1229	42238	3400
USA	6936	101	10086	293
INDIEN	1400	48	11257	416
SRILAN	1500	31	17386	1002
THAIL	2311	101	8169	313
VIETN	4504	283	17663	896
INDONE	953	50	11486	451
CHINA	64117	1347	419730	12247
NKOREA	6000	103	100197	1782
SKOREA	1534	85	27485	1889
TAIWAN	22	2	2155	161
HONGK	16320	368	80301	2840
AUSF	23052*	807*	228756*	26455*
GEW DT	386		3082	
PV			119	6
EU	6907	586	153720	16966
FRANKR	1329	148	55173	5550
BELLUX	627	108	8298	1279
NIEDL	1617	88	31173	2945
ITAL	1274	63	20613	2461
G BRIT	195	28	13675	1490
IRLAND	172	24	3003	454
DAENM	175	19	13819	1674
GRIECH	1253	68	3460	406
SPAN	65	12	4222	663
NORWEG			1660	300
SCHWED			2105	287
FINNL	35	2	619	110
SCHWZ	148	31	13614	2845
OESTER	41	9	10192	1534
TSCHE	2265	57	2985	102
UNGARN			3752	129
RUSSLD	288	37	4184	466
KANADA			2119	497
JAPAN	10128	55	22378	1972
HONGK			2878	510

6201 19 00

MANTEL A AND SPINNSTOFF F MAENNER

	STUECK		STUECK	
EINF	2468*	205*	40892*	2568*
GEW DT	30		411	
PV	1105	56	4244	256
AUS LG			582	19

Wichtigste Ursprungs- und Bestimmungs-Laender	DEZEMBER 1994		JAN./DEZ. 1994	
	dt = 100kg	1000 DM	dt = 100kg	1000 DM
EU	631	98	12346	1330
FRANKR	20	5	1020	113
ITAL	293	54	3599	609
G BRIT	55	10	6377	414
PORTUG	166	21	865	141
POLEN			3262	218
CHINA			13960	605
AUSF	2172*	26*	19550*	780*
GEW DT	23		284	
EU	33	6	7089	326
FRANKR			674	144
6201 91 00				
ANORAK USW WOLLE/FEIN TIERH F MANN				
	STUECK		STUECK	
EINF	24980*	1318*	964186*	74038*
GEW DT	277		11900	
PV	9978	778	538385	51868
AUS LG	380	9	20462	1086
EU	4399	245	68339	6826
FRANKR			4220	634
NIEDL	3860	190	8488	430
ITAL	266	44	12483	1349
G BRIT	217	8	1829	154
DAENM			1403	146
GRIECH			8019	932
PORTUG	6	1	31669	2836
FINNL			919	117
SCHWZ			2824	500
OESTER	29	4	4295	696
TUERK			21946	2013
POLEN	6581	515	181743	17599
TSCHE			8077	845
SLOWAK	22	1	2232	136
RUMAEN	1839	110	208632	14034
UKRAIN			6721	788
W RUSS	17	1	21953	1123
RUSSLD			22752	1111
SLOWEN			736	123
KROAT	324	45	34184	3343
MAZED			44850	4793
TUNES	58	19	10076	703
USA	12	1	1031	104
URUGU			3618	728
INDIEN	7406	168	58752	2494
SRILAN	450	29	71056	5162
THAIL			1435	129
VIETN	2000	108	19598	1858
INDONE	86	2	4527	340
PHILIP	80	6	3913	263
CHINA			96833	5179
NKOREA			27018	1832
SKOREA			18129	1097
HONGK	486	38	7003	884
AUSF	11009*	643*	1821140*	28888*
GEW DT	139		2234	
PV	142	8	945	94
EU	3770	312	122741	17416
FRANKR	232	35	36235	4743
BELLUX	215	25	14302	2327
NIEDL	747	25	31678	4410
ITAL	8	1	7892	1135
G BRIT	1841	150	17923	2734
IRLAND	560	67	6887	992
DAENM			2161	379
GRIECH	26	5	1184	161
PORTUG	14	3	840	143
SPAN	7	1	3939	392
NORWEG	29	3	1707	377
SCHWED			1459	313
SCHWZ	176	23	16540	2212
OESTER	308	42	13820	2053
TSCHE	4246	59	4502	103
RUSSLD	347	62	1432	214
USA	63	7	1568	284
KANADA			2151	386
JAPAN	1500	70	7753	1319
HONGK	4	1	1857	331
6201 92 00				
ANORAK USW A BAUMWOLLE F MAENNER				
	STUECK		STUECK	
EINF	536379*	20335*	4978795*	350893*
GEW DT	4661		63187	
LV	420	10	420	10
PV	106918	7273	1271882	79794
AUS LG	33436	961	531590	15963
EU	53651	2499	1171061	64327
FRANKR	63	7	49171	2498
BELLUX	3620	163	130846	5634
NIEDL	16679	692	196836	16376
ITAL	17122	773	533219	23187
G BRIT	3980	239	19263	2348
IRLAND			4075	233
DAENM			27889	1632
GRIECH			42321	1984
PORTUG	12378	622	166012	10253
SPAN	36	3	1629	184
FINNL	52	3	2146	216
SCHWZ			4230	696
OESTER	53	3	12889	1183
TUERK	64557	3605	883351	32344
ESTLD			6975	359
LETTLD	3985	351	12209	902
LITAU	3647	265	38993	2386
POLEN	27339	1786	240878	15862
TSCHE	6424	269	48917	1486
SLOWAK	9246	342	34642	1012
UNGARN	2759	205	14015	901
RUMAEN	17393	1071	237625	16197
BULGAR	1503	41	12520	375
UKRAIN			6809	623
W RUSS	140	8	40153	1986
RUSSLD	3565	66	98689	3619
SLOWEN	20	1	5530	300
KROAT	944	240	69522	6234
MAZED			42249	1644
MAROKK	608	17	56552	1171
TUNES	11071	480	192611	9534
S AFR	30	1	30184	330
USA	1804	47	56521	3442
KOLUMB	3549	29	11918	355
BRASIL	1922	38	28969	587
A EMIR	740	18	76066	1068
PAKIST	15793	173	159386	1777
INDIEN	14660	313	370614	12087
BANGLA	18552	211	148703	2158
SRILAN	10377	505	166215	7472
THAIL	28003	849	745478	28600
VIETN	18565	705	337186	16926
KAMBOD			5894	152
INDONE	24769	828	643968	15800
MALAYS			14548	418
SINGAP	81	6	10191	216
PHILIP	4157	196	35435	1395
CHINA	38395	1124	781889	27580
NKOREA	1993	91	150417	6423
SKOREA	3129	236	110963	6584
TAIWAN			20395	608
HONGK	138086	3518	1774589	52052
MACAU	8833	176	85366	1081
AUSF	40032*	2263*	885872*	67893*
GEW DT	377		8055	
LV			490	41
PV	949	25	25979	543
EU	27966	1459	588282	47495
FRANKR	7117	293	161966	15053
BELLUX	1840	180	52217	5809
NIEDL	14618	621	197866	12482
ITAL	1367	87	43394	4398
G BRIT	1007	128	33497	3203
IRLAND	153	20	7180	768
DAENM	382	50	15861	1410
GRIECH	625	39	6615	557
PORTUG	124	14	7837	620
SPAN	583	27	42429	3398
NORWEG	75	8	2675	354
SCHWED	62	3	7634	674
FINNL			944	132
SCHWZ	3571	275	82910	6560
OESTER	2855	163	81841	6237
TUERK			2061	177
LITAU	232	39	3217	143
POLEN	1361	32	21104	462
TSCHE	261	16	9024	392
UNGARN	133	7	4450	163
RUMAEN	510	7	9361	127
UKRAIN	7	1	4288	133
RUSSLD	1173	108	24467	753
USA	56	4	4134	293
KANADA	85	5	2994	401
MEXIKO	3	1	2406	349
JAPAN	493	71	7114	1020
TAIWAN			2109	277
HONGK			5292	711
6201 93 00				
ANORAK USW A CHEMIEFASER F MAENNER				
	STUECK		STUECK	
EINF	1163870*	43049*	18571560*	541994*
GEW DT	9024		122801	
EV			1876	59
LV			840	24
PV	311418	16830	2673958	145701
AUS LG	107629	2992	1610794	44286
EU	86100	4124	1091912	62927
FRANKR	914	142	126145	7420
BELLUX	4308	127	81102	2144
NIEDL	28912	607	164277	6860
ITAL	38446	2511	283087	21311
G BRIT	2498	109	89228	3471
IRLAND	1408	9	51824	381
DAENM	5944	261	38217	1461
GRIECH	1055	35	29993	3856
PORTUG	4615	323	228310	15977
SCHWED	1225	52	2928	180
FINNL	998	108	9982	1237
SCHWZ	36	5	2997	376
OESTER	1030	142	28089	3619
MALTA	13	3	2963	164
TUERK	19919	983	282004	10526
ESTLD			7842	336
LETTLD	4490	286	25868	1736
POLEN	78007	4388	663184	33800
TSCHE	3999	237	45204	3284
SLOWAK	4717	114	24706	792
UNGARN	9147	623	68655	3697
RUMAEN	23169	1945	433602	23792
BULGAR	10983	240	25763	1221
UKRAIN	1892	78	60241	1899
W RUSS	11578	344	58010	2477
RUSSLD	2417	91	81224	2143
SLOWEN	10521	1518	83961	7652
KROAT	13205	1388	71733	4957
MAZED	1581	82	34338	2249
TUNES	17110	433	116457	3916
USA	12427	790	56819	3083
URUGU			3060	421
ISRAEL			6473	103
A EMIR	5316	86	68564	966
PAKIST	7211	94	104089	1569
INDIEN	9954	286	439744	11570
BANGLA	47797	600	578872	10082
SRILAN	44547	1828	881857	20407
THAIL	26785	934	440721	14382
VIETN	87789	3313	1169911	46171
KAMBOD			62825	1281
INDONE	136949	3107	2338300	49382
MALAYS	484	18	136306	4870
SINGAP	2230	46	7668	492
PHILIP	18433	489	324414	9284
MONGOL			22239	230
CHINA	178726	5821	1976722	66331
NKOREA	22520	490	980747	29558
SKOREA	72978	2409	676439	21278
TAIWAN	5924	170	122078	5905
HONGK	157561	5010	2212059	66860
MACAU	26415	307	46702	911
AUSF	49999*	3596*	1525427*	113368*
GEW DT	467		12700	
EV	420	30	700	113
LV			281	48
PV	1458	136	14583	659
EU	25360	1895	1063397	80774
FRANKR	7230	643	331663	28583
BELLUX	3267	170	127431	9777
NIEDL	8385	447	271218	16838
ITAL	1508	183	101462	8717
G BRIT	2239	258	78781	6053
IRLAND	989	82	15136	1509
DAENM	775	29	28661	2556
GRIECH	134	16	21111	1172
PORTUG	98	9	6718	884
SPAN	735	58	86215	5015
ISLAND			2224	169
NORWEG	126	9	3621	340
SCHWED	69	7	8752	496
FINNL			11148	187
SCHWZ	5265	501	103808	10060
OESTER	3942	375	126336	9708
TUERK	238	13	1869	106
LITAU	308	27	2583	147
POLEN	3811	130	60443	1998
TSCHE	1719	78	37897	1236
UNGARN	632	76	17438	781
RUMAEN	50	3	1988	101
RUSSLD	1905	134	31068	1982
SLOWEN	376	43	2308	185
KROAT	102	9	2626	138
USA	3	1	3096	405
KANADA			5939	789
SAUDIA	21	2	890	233
JAPAN	2879	60	13602	1428
HONGK			9100	904
6201 99 00				
ANORAK USW AND SPINNSTOFF F MANN				
	STUECK		STUECK	
EINF	298025*	7958*	2828382*	80007*
GEW DT	1261		12158	
EV			362	8
LV			3	1
PV	12829	1001	71227.	5340
AUS LG	58914	1412	279849	8117
EU	3872	430	54278	3536
NIEDL			25383	832
ITAL	358	48	16049	1621
G BRIT	306	33	2384	168
PORTUG	2791	338	7181	701
OESTER			1528	189
TUERK	2125	153	10157	777
POLEN	5628	597	33637	3110
UNGARN	299	15	2286	169
RUMAEN	5076	268	21354	1088
SLOWEN	529	60	1533	167
KROAT	294	33	5311	541
INDIEN	525	29	19228	881
INDONE			4781	284
CHINA	244931	5559	2603759	67239
SKOREA	170	13	1341	108
HONGK	33635	743	59079	1840
AUSF	21419*	802*	388850*	20407*
GEW DT	91		2151	
EV			4	4
PV			674	38
EU	15679	472	247993	14026
FRANKR	7079	127	42838	3072
BELLUX	199	26	19172	1595
NIEDL	8354	312	94321	6756
ITAL	10	2	8667	423
G BRIT	22	4	59447	2062
DAENM	10	1	6699	366
GRIECH			1581	138
PORTUG			1164	170
SPAN			11849	388
SCHWED			1209	116
SCHWZ	610	38	66783	2686
OESTER	162	27	21666	1327
RUSSLD	3013	72	22890	454
USA	1220	144	2235	275
LIBAN			880	122
JAPAN			4122	435
HONGK			830	102

Wichtigste Ursprungs- und Bestimmungs-Laender	DEZEMBER 1994		JAN./DEZ. 1994	
	dt = 100kg	1000 DM	dt = 100kg	1000 DM
6202 11 00				
MANTEL WOLLE/FEIN TIERHAAR F FRAU				
	STUECK		STUECK	
EINF	166501*	13567*	2910327*	277804*
GEW DT	2234		40095	
LV			374	82
PV	113463	8209	1927380	164668
AUS LG	780	88	82322	9562
EU	16184	2036	306032	36394
FRANKR	1504	149	19980	2509
BELLUX	717	131	16639	2777
NIEDL	1479	172	18074	2047
ITAL	3810	782	50535	9286
G BRIT	3299	204	45726	3423
IRLAND	1442	151	1924	250
DAENM	112	11	930	113
GRIECH	3740	409	113857	11921
PORTUG	64	25	38309	4057
FINNL			2824	406
SCHWZ	259	148	11653	3071
OESTER	2507	354	111911	18657
MALTA	38	5	24669	9002
TUERK	4493	238	82492	4252
LETTLD			11069	1559
LITAU			6721	911
POLEN	23542	2813	512337	54475
TSCHE	2818	358	71411	8058
SLOWAK	10156	967	170381	18889
UNGARN	614	87	74006	7925
RUMAEN	39409	2358	340446	22930
BULGAR	2676	183	94277	4796
ALBAN	2198	94	21313	701
UKRAIN	23516	1159	209751	11682
W RUSS	33	4	81421	5736
MOLDAU			20639	721
RUSSLD	5321	307	202950	13221
SLOWEN	1730	318	142169	23307
KROAT	3191	255	86698	11313
B HERZ			4258	384
MAZED	2160	150	26372	2050
MAROKK	2928	88	31029	2175
TUNES	4092	292	30692	2165
USA	25	7	717	233
BRASIL			1997	119
INDIEN			5072	103
INDONE	354	16	60759	2247
CHINA	13757	823	119870	8985
HONGK	4321	542	43172	3457
AUSF	22983*	3988*	749036*	152271*
GEW DT	324		10879	
EV			62	14
LV			384	84
PV	1749	265	15869	1638
EU	7328	1014	399219	75808
FRANKR	1974	286	101555	17861
BELLUX	698	132	61663	12617
NIEDL	2683	277	133947	24438
ITAL	625	47	12847	3862
G BRIT	903	197	38540	6750
IRLAND	82	10	10798	2074
DAENM	250	35	11105	2423
GRIECH	50	14	6827	1892
PORTUG	11	1	3827	815
SPAN	52	15	18110	3676
ISLAND	31	6	858	170
NORWEG	622	124	17049	3791
SCHWED	81	17	13660	2963
FINNL	121	21	3744	776
SCHWZ	1795	342	86285	21379
OESTER	3848	847	116826	21806
LETTLD	109	36	1485	214
LITAU	39	6	1349	305
POLEN	70	16	5232	844
TSCHE	195	15	5146	886
SLOWAK	298	17	1720	164
UNGARN	61	14	995	163
W RUSS	209	21	1788	368
RUSSLD	1373	288	29831	4099
SLOWEN	1412	240	8508	636
KROAT	336	69	862	251
USA	727	235	16671	5874
KANADA	118	35	6017	1628
ARGENT	744	86	2478	240
LIBAN	87	16	1321	232
ISRAEL	44	4	246	104
SKOREA	240	156	2107	1197
JAPAN	259	125	10781	4685
TAIWAN	23	5	1261	606
HONGK	130	126	2301	1974
AUSTRL	19	6	471	120
6202 12 10				
MANTEL BAUMWOLLE GEW <1KG F FRAUEN				
	STUECK		STUECK	
EINF	94278*	4498*	796812*	44606*
GEW DT	714		5949	
EV			413	25
PV	15238	997	128262	10270
AUS LG	15059	927	98154	4757
EU	3871	274	120276	7856
FRANKR	625	36	9398	671
BELLUX			3631	640
NIEDL	444	81	28218	2060
ITAL	1469	89	58272	3171
G BRIT	36	5	4969	411
DAENM	1135	79	1784	139
GRIECH			4690	139
PORTUG	6	1	14683	691
FINNL	1	1	5922	935
SCHWZ	135	19	473	105
OESTER	216	54	4826	1284
MALTA	416	44	4412	1140
TUERK	12864	616	122080	5618
POLEN	2114	112	33702	2321
TSCHE			9914	1174
SLOWAK	3016	55	20735	1436
UNGARN	530	61	13128	1525
RUMAEN	3988	275	19600	1398
BULGAR	1287	70	7104	474
MOLDAU	132	13	2083	177
RUSSLD			3044	109
SLOWEN	386	28	2935	285
KROAT	530	55	11040	1047
MAZED			8841	196
TUNES	2205	28	21974	552
KOLUMB	8890	68	17336	134
INDIEN	1000	23	19862	472
SRILAN	5429	196	7169	306
THAIL	982	78	3240	146
VIETN	3090	107	29882	856
KAMBOD	1695	61	4724	191
INDONE	2510	104	23313	1061
PHILIP	486	38	17690	1406
CHINA	33626	1862	202025	9721
SKOREA			11625	811
HONGK	4737	244	34034	1817
AUSF	6419*	856*	106918*	12774*
GEW DT	45		834	
EV			86	12
PV	1281	52	6270	289
EU	4125	393	74360	8132
FRANKR	1148	31	12401	1135
BELLUX	535	75	9995	1381
NIEDL	1185	154	31888	3337
ITAL	95	9	2372	331
G BRIT	724	48	8395	764
IRLAND	17	3	802	109
DAENM	416	65	4038	718
GRIECH	16	3	3480	237
SPAN	19	5	937	110
NORWEG	35	11	584	122
SCHWED	10	2	1387	217
SCHWZ	253	57	6138	1272
OESTER	111	28	7389	945
POLEN			3827	195
RUSSLD	172	41	4324	539
USA	128	26	537	142
SKOREA	21	9	308	143
JAPAN	13	6	1394	519
6202 12 90				
MANTEL BAUMWOLLE GEW >1KG F FRAUEN				
	STUECK		STUECK	
EINF	38984*	3388*	517187*	45533*
GEW DT	514		6592	
EV			511	55
PV	19978	1378	228509	20081
AUS LG	883	82	47613	3638
EU	2540	516	47576	6654
FRANKR	316	38	14187	931
BELLUX	147	27	2846	513
NIEDL	462	116	3528	596
ITAL	649	216	10691	2878
G BRIT	428	107	6580	1162
PORTUG	538	9	9046	460
OESTER	22	5	1741	262
MALTA			7149	2663
TUERK	548	11	23308	1247
POLEN	4539	403	47436	4636
TSCHE	242	31	5539	1278
UNGARN	62	10	17226	2290
RUMAEN	8177	269	76388	4029
BULGAR	1499	75	7637	426
UKRAIN			3146	139
SLOWEN	9318	1341	26351	4163
KROAT	246	31	27582	3413
MAZED			12335	1110
TUNES	1646	99	25041	587
INDIEN			7013	236
THAIL	813	78	5837	509
VIETN			6000	135
INDONE			4486	184
MALAYS			945	105
CHINA	3805	179	122822	8021
SKOREA			8718	467
HONGK	1679	99	20745	1666
AUSTRL	656	69	4004	399
AUSF	2113*	446*	80883*	15549*
GEW DT	30		1017	
EV			154	30
PV	5	1	549	62
EU	901	117	56581	9703
FRANKR	322	42	7729	1253
BELLUX	319	40	7633	1683
NIEDL	111	16	24509	4149
ITAL	44	5	2419	272
G BRIT	17	3	2676	514
IRLAND			1331	243
DAENM	19	6	4002	759
GRIECH			687	140
SPAN	69	3	5056	691
NORWEG			511	135
SCHWED			1393	332
SCHWZ	399	130	7417	1834
OESTER	199	29	5237	1133
TUERK			1237	143
RUSSLD	193	43	2552	643
USA	29	21	787	367
KANADA			729	149
SKOREA	5	4	330	154
JAPAN	105	41	753	311
6202 13 10				
MANTEL CHEMIEFASER GEW <1KG F FRAU				
	STUECK		STUECK	
EINF	529484*	20751*	4935879*	203290*
GEW DT	4247		39595	
EV			2315	190
PV	54966	5048	422703	33395
AUS LG	67385	3750	606088	32756
EU	10251	735	212701	8884
FRANKR	1737	212	29171	1512
BELLUX	4490	221	43064	1458
NIEDL	416	28	73168	2327
ITAL	780	108	38582	2037
G BRIT	2363	121	9920	519
GRIECH			6484	129
PORTUG	495	45	14697	876
FINNL			1420	204
SCHWZ			1100	177
OESTER	1271	155	13475	1624
TUERK	3312	137	94398	4228
LITAU			2082	151
POLEN	19163	1683	158897	12240
TSCHE	2215	209	20169	2067
SLOWAK	6912	1033	18071	2487
UNGARN	3539	452	11693	1437
RUMAEN	6139	401	60274	4529
BULGAR			21846	1060
UKRAIN	6123	273	36242	1463
W RUSS			1996	106
RUSSLD	3817	214	25482	1545
SLOWEN	24	3	4127	390
KROAT	2359	321	22665	2798
MAZED			29472	1801
MAROKK	1975	76	22002	838
TUNES	215	1	22439	392
INDIEN			11063	318
SRILAN	69	4	15327	484
THAIL	536	28	89786	4140
VIETN	17032	565	366429	14870
KAMBOD	350	19	25845	995
INDONE	132111	4760	878334	33896
PHILIP	6693	330	179974	8588
CHINA	276455	8028	2057282	67481
NKOREA	4614	107	120784	4547
SKOREA	6221	442	77804	5014
JAPAN			1160	123
TAIWAN	800	8	5525	165
HONGK	15323	717	300053	13682
AUSF	48747*	3991*	463122*	40946*
GEW DT	348		3621	
EV			2249	426
PV	202	21	2665	81
EU	43047	3360	356145	30266
FRANKR	11251	821	110239	9081
BELLUX	4030	398	56135	5597
NIEDL	21028	1760	111385	8926
ITAL	2557	188	20268	1712
G BRIT	1402	139	35674	2614
IRLAND	84	9	3088	383
DAENM	2504	202	12304	938
GRIECH	36	7	1986	294
PORTUG	16	2	744	118
SPAN	169	14	4321	633
NORWEG	97	22	2074	324
SCHWED	18	6	939	138
FINNL			1274	107
SCHWZ	532	83	26772	3576
OESTER	586	74	31148	2527
MALTA			603	107
POLEN	2156	165	8479	297
TSCHE			7718	279
UNGARN			1635	187
RUSSLD	1159	111	12916	1360
USA	364	71	3737	335
KANADA	169	38	1630	266
CHINA			680	119
JAPAN	14	4	950	317
6202 13 90				
MANTEL CHEMIEFASER GEW >1KG F FRAU				
	STUECK		STUECK	
EINF	93940*	8063*	2124428*	141500*
GEW DT	1227		25766	
EV			4705	337
LV			1	1
PV	51838	5043	624344	68666
AUS LG	4866	184	227714	12918
EU	4646	492	98867	8947
FRANKR	2079	159	26889	1837
BELLUX	16	5	2313	497
NIEDL	154	37	40387	1734
ITAL	304	79	9861	1527
G BRIT	762	55	10002	707
GRIECH	492	68	923	141
PORTUG	889	69	8819	488
OESTER			2753	480
MALTA	55	8	381	524
TUERK	1559	77	22667	1629
LETTLD			3860	203
POLEN	22847	2367	218242	26136
TSCHE	741	95	13114	2588
SLOWAK	937	45	4041	262
UNGARN	475	63	9412	976

Wichtigste Ursprungs- und Bestimmungs-Laender	DEZEMBER 1994		JAN./DEZ. 1994	
	dt = 100kg	1000 DM	dt = 100kg	1000 DM
RUMAEN	5665	345	120496	9397
BULGAR			10103	488
UKRAIN	4917	117	30621	1373
MOLDAU			4064	270
RUSSLD	1207	75	14368	871
SLOWEN	14811	2288	77196	14240
KROAT	2005	200	55392	6667
MAZED			8374	588
THAIL			45576	2482
VIETN	501	5	151774	8465
KAMBOD	500	25	6465	271
INDONE	3852	165	162319	7924
PHILIP	4156	164	29083	1082
CHINA	22456	1430	902928	38411
NKOREA	2031	43	40242	1648
SKOREA			20079	1857
HONGK	276	20	71873	5601
AUSF	14897*	1745*	560189*	64081*
GEW DT	190		6940	
EV			4194	1198
PV	131	38	2042	278
EU	8862	634	442004	44919
FRANKR	2063	183	106101	9624
BELLUX	410	39	52940	7278
NIEDL	3391	208	152178	14186
ITAL	175	11	38853	3774
G BRIT	1725	156	23996	2632
IRLAND	48	12	6828	731
DAENM	1029	24	19036	2050
GRIECH	17	3	7138	822
PORTUG			5491	652
SPAN	14	1	29746	3170
NORWEG	10	3	2922	447
SCHWED			3822	621
FINNL			2148	229
SCHWZ	1799	330	38011	7363
OESTER	411	132	15920	3503
POLEN			4325	166
TSCHE	877	45	13322	603
UNGARN	4	1	6526	252
RUSSLD	1360	304	18707	3892
SLOWEN	127	37	492	136
USA	302	137	1054	477
KANADA	24	7	1618	361
JAPAN	82	48	1123	442
HONGK			1196	219

6202 19 00

MANTEL A AND SPINNSTOFFEN F FRAUEN

	STUECK		STUECK	
EINF	46050*	2345*	441976*	23956*
GEW DT	290		2925	
LV			314	21
PV	5252	578	18802	1721
AUS LG	4508	253	52232	2746
EU	438	80	24509	2222
FRANKR	43	13	2457	301
BELLUX			1934	210
ITAL	199	51	5407	754
G BRIT			10756	568
GRIECH			2592	135
PORTUG	196	16	889	187
SCHWZ	48	2	680	223
TUERK			2746	134
POLEN	3444	475	9219	1123
UNGARN	188	16	1156	105
RUMAEN			3450	178
SLOWEN	428	62	1944	309
KROAT			852	136
THAIL	865	91	897	100
INDONE	4808	244	4870	248
CHINA	31848	1179	373612	17825
HONGK	2867	134	9567	796
AUSF	3395*	382*	60264*	7248*
GEW DT	34		886	
LV			314	23
PV	300	28	312	28
EU	2454	185	38803	3930
FRANKR	1280	99	12334	1100
BELLUX	19	5	6148	933
NIEDL	932	74	16223	1377
ITAL			1185	118
G BRIT	217	5	1923	211
SCHWZ	179	46	9249	1319
OESTER	306	72	6321	896
RUSSLD	22	7	2672	245
USA	51	25	283	136
JAPAN	40	12	365	160

6202 91 00

ANORAK USW WOLLE/FEIN TIERH F FRAU

	STUECK		STUECK	
EINF	33560*	2039*	792258*	45133*
GEW DT	325		8343	
PV	13497	527	526737	32335
AUS LG	285	10	71484	4770
EU	3732	141	60709	3380
FRANKR			1392	189
NIEDL	908	64	4686	328
ITAL	2613	75	23449	1137
G BRIT	4	1	4811	285
PORTUG			13766	1255
FINNL			995	100
OESTER			3703	333

Wichtigste Ursprungs- und Bestimmungs-Laender	DEZEMBER 1994		JAN./DEZ. 1994	
	dt = 100kg	1000 DM	dt = 100kg	1000 DM
TUERK	5123	320	37388	1477
POLEN	6513	323	84239	7224
TSCHE	791	53	6299	1355
SLOWAK	1129	78	46655	2551
UNGARN			4857	287
RUMAEN	7541	221	145581	8026
BULGAR	2288	244	89807	3136
UKRAIN	3909	458	100568	6062
W RUSS	594	36	27101	1309
MOLDAU			11457	381
RUSSLD	1140	105	41328	2102
SLOWEN			16271	1943
KROAT			1804	158
MAROKK			3171	138
TUNES			5664	355
BRASIL			4955	216
URUGU			4049	266
INDIEN			26641	603
INDONE	265	10	32645	1126
CHINA	459	47	41884	2243
NKOREA			7195	167
SKOREA			4503	181
HONGK	36	2	13385	561
AUSF	2897*	384*	180915*	24638*
GEW DT	29		2066	
PV			228	40
EU	1077	102	131434	17264
FRANKR	195	18	34183	4034
BELLUX	263	28	22942	3364
NIEDL	307	25	48644	6514
ITAL	47	4	1812	277
G BRIT	50	8	10659	1381
IRLAND	38	3	2798	356
DAENM	70	5	1750	207
GRIECH	26	5	2689	308
PORTUG	20	1	3124	422
SPAN	51	5	2633	401
NORWEG			2653	362
SCHWED			919	129
SCHWZ	594	150	15269	2652
OESTER	232	33	21338	2850
RUSSLD	137	20	1058	130
USA	2	1	1847	510
KANADA	9	1	1289	257
JAPAN	7	2	694	147

6202 92 00

ANORAK USW AUS BAUMWOLLE F FRAUEN

	STUECK		STUECK	
EINF	3206897*	127158*	4159744*	160902*
GEW DT	2486		31566	
EV			278	18
PV	48222	2397	630624	33872
AUS LG	21963	926	414607	17120
EU	13404	651	236968	12473
FRANKR	237	10	7609	296
BELLUX	130	13	18999	720
NIEDL	7857	389	34161	1606
ITAL	2464	129	91064	5561
G BRIT	898	39	15949	520
DAENM	958	41	14528	767
GRIECH			9188	345
PORTUG	763	44	45202	1628
FINNL	218	17	5944	756
OESTER	134	9	2773	184
MALTA	583	77	1617	277
TUERK	74062	2921	862265	32107
ESTLD			2214	187
POLEN	17079	884	126478	5898
TSCHE	1894	134	13724	1302
SLOWAK	8	1	16301	862
UNGARN	6343	229	36484	1497
RUMAEN	7794	344	186789	9854
BULGAR	503	42	11078	398
UKRAIN			2688	149
W RUSS	3773	160	20636	849
MOLDAU			7307	470
RUSSLD	7330	212	69576	2549
SLOWEN			6510	572
KROAT	530	47	20893	1876
MAZED	780	69	12418	719
TUNES	2483	64	23942	519
USA	2085	108	3483	209
KOLUMB	1000	43	12783	474
A EMIR			5819	172
PAKIST	2696	33	185267	1458
INDIEN	20741	530	288282	6964
BANGLA			23060	489
SRILAN	230	9	42824	1097
THAIL	3230	111	104411	3691
VIETN	3321	149	246373	9946
KAMBOD	2600	113	9198	283
INDONE	16814	534	170513	5210
MALAYS	2438	82	18317	689
PHILIP	3165	73	94333	2412
CHINA	49550	2240	472142	21112
NKOREA	542	27	46744	1491
SKOREA	5477	240	207869	9089
TAIWAN			10971	268
HONGK	65073	2470	535895	20445
MACAU	3579	61	30501	665
AUSF	13748*	787*	435420*	32245*
GEW DT	105		2885	
EV			373	48
PV	124	12	15138	264
EU	8159	354	278643	21567
FRANKR	1593	58	36219	3139
BELLUX	720	57	26894	2962
NIEDL	3538	154	127211	8469
ITAL	172	11	15920	1223

Wichtigste Ursprungs- und Bestimmungs-Laender	DEZEMBER 1994		JAN./DEZ. 1994	
	dt = 100kg	1000 DM	dt = 100kg	1000 DM
G BRIT	1156	27	22964	1795
IRLAND	51	2	6321	581
DAENM	845	29	22278	1967
GRIECH	36	2	3710	298
PORTUG	7	1	2861	264
SPAN	40	3	11265	859
NORWEG			3341	319
SCHWED	26	2	3022	244
SCHWZ	1852	133	32319	3166
OESTER	762	83	40745	3047
POLEN			14833	236
TSCHE	1034	40	11187	430
UNGARN	621	14	11205	334
BULGAR			6885	154
RUSSLD	412	30	7380	352
USA	112	16	2259	388
KANADA	74	6	1233	119
SKOREA	30	15	577	124
JAPAN	118	18	2849	461
TAIWAN	14	1	567	100
HONGK			926	207

6202 93 00

ANORAK USW A CHEMIEFASERN F FRAUEN

	STUECK		STUECK	
EINF	18256884*	479134*	18687189*	607713*
GEW DT	11413		131600	
EV			2635	165
PV	170744	9359	2046884	108849
AUS LG	116185	3298	2024103	64980
EU	59970	2233	771793	36327
FRANKR	2223	118	68786	2100
BELLUX	18175	548	26424	1119
NIEDL	16033	494	170071	6997
ITAL	19174	872	216291	13065
G BRIT	200	12	20838	819
IRLAND	1027	6	38557	242
DAENM	850	3	11982	478
GRIECH	240	11	8678	183
PORTUG	2248	171	212728	11311
FINNL	343	64	12779	1666
SCHWZ	9	1	2543	192
OESTER	457	64	21841	3586
MALTA			2478	661
TUERK	107871	3178	698970	23098
POLEN	76874	4069	783517	38020
TSCHE	6513	369	40695	2991
SLOWAK	199	28	11888	559
UNGARN	3722	202	90985	3405
RUMAEN	26860	1718	375988	23737
BULGAR	9930	237	154644	4339
UKRAIN	10740	365	71383	2419
W RUSS			11905	469
RUSSLD	8037	361	102493	4638
SLOWEN	2394	208	44567	2724
KROAT	2871	313	41802	4407
MAZED	883	64	34894	2036
MAROKK	9645	305	83862	1649
TUNES	12483	331	246679	6165
S AFR			3612	136
USA	125	12	23824	686
SYRIEN	470	28	9729	742
A EMIR	448	10	25906	388
PAKIST	6487	75	125531	1550
INDIEN	32625	862	380708	11145
BANGLA	21504	366	232467	4457
SRILAN	37962	970	283423	6228
THAIL	29062	819	415102	12257
LAOS	7090	105	280113	4200
VIETN	119574	4022	1946583	72473
KAMBOD			43505	501
INDONE	591360	11200	4827288	106729
MALAYS	81342	930	338580	8322
SINGAP			11467	279
PHILIP	44895	1326	474437	14491
CHINA	168845	5348	2388542	80510
NKOREA	32256	945	905433	30843
SKOREA	86203	1635	704252	24210
TAIWAN	7142	131	176892	5221
HONGK	244173	4855	1788011	60520
MACAU	778	6	10682	260
AUSF	114811*	5938*	2082984*	151456*
GEW DT	787		15036	
EV			2583	531
PV	764	69	47564	1072
EU	93187	4315	1564303	108536
FRANKR	20446	947	493917	29211
BELLUX	7444	451	198562	18095
NIEDL	41812	1729	482096	30919
ITAL	13965	668	148138	10783
G BRIT	5477	218	83413	6589
IRLAND	147	13	12176	1275
DAENM	3078	229	53981	4364
GRIECH	116	16	7956	882
PORTUG	65	4	11163	894
SPAN	629	40	72601	5984
ISLAND	65	3	1987	148
NORWEG	39	2	9047	731
SCHWED	69	3	8882	577
FINNL	16	1	4185	200
SCHWZ	5900	418	162631	19515
OESTER	7269	563	180636	11622
TUERK	79	6	863	116
LITAU	440	51	1874	179
POLEN	1218	91	16703	632
TSCHE	967	56	38552	1224
UNGARN	254	14	38546	808
RUMAEN	63	3	1385	132
UKRAIN	313	19	2483	128
W RUSS	4	1	6087	195
RUSSLD	2137	167	27997	2098
SLOWEN	180	14	3792	172
KROAT	254	5	4388	139

Wichtigste Ursprungs- und Bestimmungs-Laender	DEZEMBER 1994		JAN./DEZ. 1994	
	dt = 100kg	1000 DM	dt = 100kg	1000 DM
MAROKK	102	5	5406	141
USA			3092	697
KANADA	41	6	3618	382
SKOREA	34	18	581	214
JAPAN	471	76	7430	1277
HONGK	50	2	3798	467
6202 93 00				
ANORAK USW AND SPINNSTOFF F FRAUEN				
	STUECK		STUECK	
EINF	208369*	6299*	1765519*	56451*
GEW DT	976		7931	
PV	3558	314	21287	1262
AUS LG	48098	1097	239954	7299
EU	913	50	50740	2052
FRANKR	72	7	2297	201
NIEDL	65	4	19290	475
ITAL	759	38	19642	1022
G BRIT	17	1	2726	139
PORTUG			2012	108
OESTER	50	3	1365	262
TUERK	2649	34	12295	419
POLEN	2658	227	10693	553
SLOWAK			1383	112
RUMAEN			4959	263
KROAT	1000	67	1652	134
MAZED			2375	147
TUNES	235	10	2480	121
INDIEN	330	13	2717	117
SRILAN	3664	64	6190	104
VIETN	2640	98	9295	409
INDONE	6497	233	8761	324
CHINA	165567	4311	1544538	43588
NKOREA	3651	289	15255	559
SKOREA	1528	114	1540	115
HONGK	17422	725	36120	1753
AUSF	8934*	526*	149247*	10901*
GEW DT	49		931	
EV				1
PV	386	25	1586	157
EU	7649	393	115169	7464
FRANKR	4118	168	33891	1909
BELLUX	341	45	9541	971
NIEDL	1571	97	36984	2469
ITAL	9	1	3210	175
G BRIT	166	22	23284	1419
DAENM	1134	30	8386	208
GRIECH	179	14	1329	124
SPAN	39	2	1223	136
SCHWED	9	1	1619	124
SCHWZ	286	34	13978	1398
OESTER	217	38	5924	669
POLEN			2433	304
RUSSLD	8	1	1716	115
JAPAN	14	2	477	131
6203 11 00				
ANZUG WOLLE/FEINE TIERHAARE F MANN				
	STUECK		STUECK	
EINF	188070*	22517*	1898037*	232917*
GEW DT	2842		27804	
LV			3398	168
PV	50140	6546	1086731	124409
AUS LG			21222	1140
EU	15958	3116	142958	27548
FRANKR	266	81	4213	1197
BELLUX	26	16	464	132
NIEDL	643	128	4367	861
ITAL	4272	1862	28374	12968
G BRIT	125	32	1431	410
GRIECH	7893	646	92138	9615
PORTUG	2684	318	10483	1539
SPAN	40	38	1276	776
SCHWZ	134	92	4753	2862
OESTER	922	226	16613	3837
MALTA	8486	1084	72187	9628
TUERK	32813	3966	383702	47238
POLEN	18822	1612	228908	23782
TSCHE	3506	492	105781	11913
SLOWAK	7931	832	23268	2187
UNGARN	2895	409	63838	8731
RUMAEN	8516	474	135231	9714
BULGAR			2497	237
UKRAIN	300	20	16426	998
RUSSLD	6945	465	28752	1827
SLOWEN	19725	2289	258490	39478
KROAT	8637	1081	162253	18769
MAROKK	1509	119	20989	1203
TUNES	19058	3419	21942	3926
MAURIT	8190	1143	78472	10221
USA	3	2	5525	1082
ISRAEL	106	6	1110	156
CHINA	23437	1236	105750	5654
SKOREA	3927	485	17037	1980
AUSF	55458*	13978*	1067838*	296060*
GEW DT	611		16453	
LV			2836	154
PV	1471	90	25870	1048
EU	29430	6933	646896	179505
FRANKR	1032	232	80373	22157
BELLUX	2747	780	99847	28269
NIEDL	14878	3313	218157	58858
ITAL	466	120	39871	10841
G BRIT	7363	1725	141529	39770
IRLAND	376	81	18152	4758
DAENM	893	255	21709	5486
GRIECH	721	167	13998	3681
PORTUG			4399	1555
SPAN	954	260	14061	3930
ISLAND	68	14	1883	522
NORWEG	698	199	11725	3789
SCHWED	962	251	18520	5560
FINNL	391	93	7899	2502
SCHWZ	4582	1210	85680	21845
OESTER	2743	772	93312	23524
MALTA			438	148
TUERK	16	16	372	151
LETTLD	33	9	1210	364
LITAU	47	16	975	240
POLEN	70	23	2331	521
TSCHE	221	62	3087	668
UNGARN	50	8	1052	320
RUMAEN	1421	82	26046	857
UKRAIN	530	43	5262	946
W RUSS			1117	248
RUSSLD	2248	915	14388	3698
SLOWEN			1499	289
MAROKK			831	267
AEGYPT	112	49	2254	703
NIGERI	89	16	820	217
KENIA			541	142
S AFR			1854	717
USA	1910	551	23877	7491
KANADA	4158	1150	28298	7879
MEXIKO	592	244	16536	6720
PANAMA			471	186
NL ANT	73	23	472	154
KOLUMB	18	7	1378	579
VENEZU			587	236
BRASIL			2013	462
CHILE			600	230
ARGENT			1519	483
ZYPERN	47	10	1454	378
LIBAN	61	29	6966	2197
ISRAEL	31	10	560	191
JORDAN			510	165
SAUDIA	41	17	3947	1301
KUWAIT	910	204	7695	1636
BAHRAI			409	138
KATAR	1	1	315	131
A EMIR	533	157	6466	1930
THAIL	989	213	1405	448
MALAYS	124	52	519	161
SINGAP	433	170	3386	1313
CHINA			560	244
SKOREA			249	169
JAPAN	1504	326	29536	7493
TAIWAN			2365	950
HONGK	18	4	9495	4015
MACAU			785	379
N ERM	130	35	681	184
6203 12 00				
ANZUG SYNTH CHEMIEFASER F MAENNER				
	STUECK		STUECK	
EINF	60887*	3546*	835980*	56636*
GEW DT	741		10173	
LV			400	21
PV	32560	2229	437963	33729
AUS LG			11420	868
EU	3831	187	36281	2360
BELLUX			1364	128
NIEDL	8	2	7159	168
ITAL	2887	107	12818	1067
GRIECH			6040	245
PORTUG	918	72	8373	672
OESTER	864	104	12319	2294
MALTA	1362	188	9294	1179
TUERK	201	21	18744	1755
LETTLD	807	42	3782	232
POLEN	7727	613	135553	10506
TSCHE	15	3	26351	2425
SLOWAK	561	51	30256	2178
UNGARN			1241	137
RUMAEN	8876	405	86050	5369
UKRAIN	3215	146	20504	1005
RUSSLD	3303	200	47103	2909
SLOWEN	2668	269	9700	1264
KROAT	6162	441	97942	8327
MAZED			13632	834
MAROKK	4660	267	4660	267
TUNES			2758	145
S AFR	2284	114	46993	3043
SYRIEN	8220	279	36946	1580
THAIL	4178	162	31799	1217
CHINA	1923	43	157192	6836
SKOREA			5399	595
AUSF	16537*	1884*	239076*	29900*
GEW DT	215		3329	
LV			400	23
PV	1817	63	15767	596
EU	12927	1478	154174	21218
FRANKR	403	38	11987	1427
BELLUX	503	89	10605	2170
NIEDL	3188	420	44407	5734
ITAL			1611	129
G BRIT	8379	854	70376	9630
IRLAND	176	32	4870	1022
DAENM	269	43	1497	290
SPAN	7	1	8239	729
ISLAND	56	10	541	128
SCHWED	229	40	1153	178
SCHWZ	849	95	16261	2378
OESTER	626	115	21332	2852
POLEN			3098	198
TSCHE	108	6	1288	114
RUMAEN	1804	61	19669	881
RUSSLD	183	29	5696	772
KROAT			3102	204
KUWAIT	53	11	824	132
JAPAN	4	1	2190	457
6203 19 10				
ANZUG A BAUMWOLLE F MAENNER/KNABEN				
	STUECK		STUECK	
EINF	9171*	412*	170043*	5902*
GEW DT	71		1749	
PV	1999	78	28217	1449
AUS LG	550	31	6508	142
EU	2844	144	28773	1978
NIEDL			10466	478
ITAL	2157	89	11074	871
GRIECH	667	49	8740	461
TUERK	56	6	4407	274
POLEN	1215	37	11297	486
TSCHE	89	12	3107	140
UNGARN			1732	121
SLOWEN	1307	118	14789	874
KROAT			2028	175
CHINA	550	31	81132	1320
AUSF	735*	70*	23464*	4378*
GEW DT	6		272	
PV	8	1	82	9
EU	86	12	4796	1232
FRANKR			1292	347
BELLUX	12	1	673	174
NIEDL	18	6	528	138
ITAL	8	2	1085	270
G BRIT			937	212
SCHWZ	213	26	1909	340
OESTER	90	7	4858	1072
UKRAIN			2463	399
RUSSLD			2482	200
ASERB			603	111
KANADA	15	4	425	124
A EMIR			667	102
6203 19 30				
ANZUG A KUENSTL CHEMIEFASER F MANN				
	STUECK		STUECK	
EINF	14668*	970*	102249*	7509*
GEW DT	174		1284	
PV	11857	859	79761	5817
EU	2803	94	18594	890
ITAL	2790	90	8084	476
GRIECH			9940	378
TUERK	25	3	10968	961
POLEN	3616	192	16973	901
TSCHE			5638	415
UNGARN	293	53	2653	329
RUMAEN	5496	311	22384	1266
UKRAIN			3718	170
SLOWEN	1018	157	2341	378
KROAT	1456	149	18921	1921
AUSF	2110*	267*	20067*	2856*
GEW DT	20		243	
LV			560	31
PV	656	16	656	16
EU	107	11	5123	769
FRANKR	11	1	667	118
BELLUX	32	3	669	124
NIEDL	27	3	1958	300
SCHWZ	540	102	3642	482
OESTER	87	12	4293	482
RUSSLD	604	102	3177	733
6203 19 90				
ANZUG A AND SPINNSTOFFEN F MAENNER				
	STUECK		STUECK	
EINF	14043*	1089*	111487*	8479*
GEW DT	138		1089	
LV			2829	186
PV	1410	184	16191	1775
AUS LG	10260	353	18731	795
EU	1314	466	9149	2486
ITAL	1015	417	4369	1776
GRIECH	144	11	2086	369
PORTUG	147	30	2166	272
SCHWZ	23	11	256	131
TUERK	983	99	5574	520
POLEN			2343	100
TSCHE	469	42	3662	274
RUMAEN	162	10	1940	102
BULGAR			1144	102
SLOWEN	395	61	7344	1251
KROAT			3337	447
CHINA	10260	353	70240	2695
AUSF	2016*	440*	53527*	12144*
GEW DT	21		615	
LV	750	86	2829	172
PV			14	4
EU	405	124	23072	6208

Wichtigste Ursprungs- und Bestimmungs-Laender	DEZEMBER 1994		JAN./DEZ. 1994	
	dt = 100kg	1000 DM	dt = 100kg	1000 DM
FRANKR			5650	1346
BELLUX	14	5	1867	761
NIEDL	76	25	3293	786
ITAL	17	3	3096	871
G BRIT	190	59	8056	1941
DAENM	77	22	885	209
GRIECH	31	10	981	349
SPAN			2105	193
SCHWED			1140	359
FINNL	31	10	482	174
SCHWZ	887	95	5686	744
OESTER	82	24	6273	1318
UKRAIN			4212	144
RUSSLD	63	5	1634	304
USA	400	122	1802	549
KANADA	83	30	1344	432
MEXIKO	9	3	292	116
JAPAN			622	210
TAIWAN			238	107
HONGK			735	311
6203 21 00				
KOMBINATION WOLLE/F TIERHAAR MANN				
	STUECK		STUECK	
EINF	3126*	290*	71782*	4690*
GEW DT	42		864	
PV			11985	782
AUS LG			1	1
EU	2983	285	32198	3074
GRIECH	2965	278	31694	2932
LITAU			2990	180
POLEN			8324	867
SLOWEN			1687	308
KROAT			1596	141
CHINA			2008	172
AUSF	295*	68*	8761*	1043*
GEW DT	3		124	
PV			35	7
EU	25	13	576	252
NIEDL	19	9	292	135
SCHWZ	9	2	1281	167
RUSSLD	200	32	1368	364
6203 22 10				
ARBEITSKOMBI USW BAUMWOLLE F MANN				
	STUECK		STUECK	
EINF	90001*	1240*	638399*	10767*
GEW DT	860		4525	
PV	10178	209	134801	2823
AUS LG			3682	39
EU	28523	409	258163	4494
FRANKR	205	7	8674	423
BELLUX	160	7	2971	126
NIEDL	3418	128	42774	1463
ITAL	6	1	1867	118
G BRIT	783	78	3194	313
DAENM	957	60	16026	983
GRIECH	23027	128	179088	951
FINNL	10	1	1578	108
POLEN	2618	89	22867	878
TSCHE	8585	120	88873	1347
SLOWAK	320	4	9877	174
UNGARN	2476	66	46610	1170
UKRAIN			13857	197
RUSSLD	34200	393	352777	412
SLOWEN	506	19	10468	361
KROAT	180	10	13319	212
MAZED	400	1	12980	126
TUNES			6269	137
VIETN			10900	128
CHINA	10000	78	79380	972
AUSF	30511*	232*	116220*	2398*
GEW DT	211		923	
PV	355	7	3655	86
EU	3199	85	46118	1391
FRANKR	59	2	10361	661
BELLUX	945	18	10129	334
NIEDL	2038	62	22213	376
UNGARN	25485	111	30564	188
RUSSLD	93	2	4161	276
KROAT			3062	122
6203 22 80				
AND KOMBINATION A BAUMWOLLE F MANN				
	STUECK		STUECK	
EINF	195847*	2542*	2628820*	33559*
GEW DT	1674		20574	
PV			33406	516
AUS LG	55260	447	165985	2193
EU	3534	66	25485	526
BELLUX	600	7	10925	132
NIEDL	2508	49	5735	100
ITAL			3362	146
TUERK	14778	214	229326	3894
TUNES	7352	50	13704	105
SIMBAB			14250	238
USA	24	2	1284	111
PAKIST	12432	57	217984	1238
INDIEN	1120	11	248249	1962
BANGLA			11263	133
THAIL	44316	867	333018	3913
INDONE			28423	361
CHINA	99402	1266	1319813	19508
JAPAN			10430	159
HONGK	12707	213	84810	1135
AUSF	1832*	49*	86508*	2496*
GEW DT	17		745	
EU	265	10	34229	951
FRANKR	130	5	6920	232
NIEDL	135	5	13489	377
SPAN			7607	179
SCHWZ	261	8	5641	137
OESTER	827	16	8998	288
TUERK			13400	308
TSCHE			10885	259
RUSSLD	161	11	3515	310
6203 23 10				
ARBEITSKOMBI SYNT CHEMIEFASER MANN				
	STUECK		STUECK	
EINF	25335*	892*	186480*	7003*
GEW DT	196		1446	
PV	7525	175	37872	1545
AUS LG			924	10
EU	16859	703	130400	4967
BELLUX	1189	43	11423	428
NIEDL	2338	76	17867	560
ITAL	1705	55	21495	518
DAENM	11020	506	75795	3398
POLEN	5473	100	14826	442
TSCHE	1563	58	13998	505
SLOWEN			12580	665
KROAT			3249	133
AUSF	1125*	58*	78730*	1629*
GEW DT	14		772	
PV			57	3
EU	555	36	28583	478
BELLUX	278	4	24726	192
NIEDL			1181	124
OESTER	81	6	17086	254
UNGARN			6312	124
KASACH			9478	104
MAROKK			495	269
6203 23 80				
AND KOMBINATION SYN CHEMIEFAS MANN				
	STUECK		STUECK	
EINF	20286*	513*	257198*	6698*
GEW DT	144		2394	
PV			28487	940
AUS LG			6850	80
EU	9992	267	47114	1279
BELLUX	4063	80	8812	232
NIEDL	1348	53	9830	394
ITAL	366	50	20429	381
DAENM	4122	96	4393	116
PORTUG	24	4	3113	109
POLEN	80	6	3685	124
TSCHE			1481	180
UKRAIN			4451	209
S AFR			5718	269
THAIL			13625	440
MONGOL	4861	119	12814	348
CHINA	5380	120	180371	3319
AUSF	1260*	804*	24434*	2154*
GEW DT	24		171	
PV			1836	39
EU			5287	173
FRANKR			2174	104
SCHWZ			5948	371
TSCHE	717	41	2027	114
RUSSLD	503	460	4018	1061
MAROKK			2200	217
6203 29 11				
ARBEITSKOMBI KUENSTL CHEMFAS MANN				
	STUECK		STUECK	
EINF	*	*	639*	15*
GEW DT			2	
EU			639	14
AUSF	135*	5*	4393*	166*
GEW DT	1		63	
EU	40	1	1024	38
6203 29 18				
AND KOMBINATION KSTL CHEMIFAS MANN				
	STUECK		STUECK	
EINF	*	*	96897*	1257*
GEW DT			411	
PV			2755	136
AUS LG			330	3
EU			8033	331
ITAL			6442	280
POLEN			1943	119
INDIEN			80838	702
AUSF	1009*	31*	3944*	361*
GEW DT	13		26	
EU			527	16
OESTER			1658	281
6203 29 90				
AND KOMBINATION AND SPINNST MANN				
	STUECK		STUECK	
EINF	8302*	132*	31800*	970*
GEW DT	20		148	
PV			350	30
AUS LG			221	12
EU	4942	117	25199	669
ITAL	4537	105	18070	484
HONGK			3668	136
AUSF	271*	11*	11140*	532*
GEW DT	6		96	
EU	12	1	1494	63
UKRAIN			2585	114
6203 31 00				
JACKE A WOLLE/FEIN TIERHAAR F MANN				
	STUECK		STUECK	
EINF	460878*	36612*	6788078*	524734*
GEW DT	4499		68598	
EV			300	18
LY			3845	102
PV	301628	22089	4089081	296691
AUS LG			26694	886
EU	36671	5345	527252	73988
FRANKR	231	49	19983	1808
BELLUX	41	9	1804	320
NIEDL	1155	294	16981	1489
ITAL	18545	3111	319590	44363
G BRIT	917	311	13139	2409
IRLAND	236	40	1030	179
DAENM	125	7	6058	308
GRIECH	2161	92	58203	3769
PORTUG	13181	1397	186535	17698
SPAN	79	35	3879	1675
SCHWZ	682	188	34065	6285
OESTER	1669	280	56014	9291
MALTA	22077	1929	137948	12206
TUERK	81672	6950	1109857	98097
ESTLD			23436	1436
LETTLD	2466	113	65700	3029
LITAU	8694	468	228591	10766
POLEN	42599	3150	760042	54876
TSCHE	30203	2369	458625	37181
SLOWAK	8961	629	32061	1871
UNGARN	15676	1420	281991	25284
RUMAEN	70675	4043	904511	50793
BULGAR	5115	350	58698	3856
UKRAIN	9437	387	91500	3881
RUSSLD	4340	207	63562	2533
SLOWEN	18386	1813	217428	24413
KROAT	69460	5259	802229	69570
MAZED	1160	66	31193	1211
MAROKK	19175	1014	146751	7589
TUNES	1398	48	24461	807
MAURIT	45	5	52764	5707
S AFR			5813	313
USA	328	28	1172	187
INDIEN	8035	119	101989	2530
CHINA	5440	167	414851	14628
NKOREA			1968	103
SKOREA	2542	195	23922	1685
JAPAN	18	13	634	376
AUSF	144676*	14698*	2478348*	318603*
GEW DT	1197		21155	
EV			579	47
LY			6862	243
PV	47748	2228	543975	15992
EU	67109	8063	1209116	187060
FRANKR	7321	758	180268	29186
BELLUX	5426	894	231077	40487
NIEDL	19926	2793	395086	61922
ITAL	618	80	50864	9907
G BRIT	28187	2667	247781	28181
IRLAND	465	68	17156	2828
DAENM	2979	378	33653	5863
GRIECH	1344	246	13483	2708
PORTUG	89	21	7997	1490
SPAN	784	127	31761	4816
ISLAND	78	10	2610	406
NORWEG	485	79	12089	2451
SCHWED	692	102	23185	3907
FINNL	218	42	8360	1007
SCHWZ	7152	1204	213429	32190
OESTER	7922	958	281784	44972
TUERK	102	17	1622	311
LETTLD	132	19	2214	369
LITAU	172	26	5577	999
POLEN	235	43	12491	492
TSCHE	267	53	9563	989
UNGARN	855	42	2617	382

Wichtigste Ursprungs- und Bestimmungs-Laender	DEZEMBER 1994		JAN./DEZ. 1994	
	dt = 100kg	1000 DM	dt = 100kg	1000 DM
RUMAEN	20170	618	160242	3559
BULGAR			1400	106
UKRAIN	211	33	4335	527
W RUSS	184	29	2042	258
RUSSLD	2843	503	29658	4322
SLOWEN	182	35	5995	296
KROAT	26862	1586	364703	10986
MAROKK			614	212
AEGYPT	76	25	2768	562
S AFR			669	252
USA	2196	440	33866	4534
KANADA	1877	336	23023	4269
MEXIKO	179	42	6656	1843
KOLUMB	14	4	1106	320
BRASIL			1612	277
CHILE			502	139
ARGENT			819	211
ZYPERN			822	160
LIBAN	235	61	7124	1440
ISRAEL	64	15	566	136
SAUDIA	351	48	3018	652
KUWAIT	514	58	4361	1041
A EMIR	869	62	4799	803
MALAYS	20	7	662	110
SINGAP	235	33	1594	375
SKOREA	7	1	1844	351
JAPAN	2169	22	11845	1021
TAIWAN			1838	544
HONGK	23	3	7815	1935
MACAU			561	178
N ERM	216	32	886	133
6203 32 10				
ARBEITSJACKE A BAUMWOLLE F MAENNER				
	STUECK		STUECK	
EINF	315036*	4778*	3693167*	58112*
GEW DT	2154		22785	
LV			25	1
PV	118160	1782	1437674	23884
AUS LG	21070	146	214758	1624
EU	18748	517	308926	7614
FRANKR	970	32	22738	499
BELLUX	244	6	18441	480
NIEDL	2824	53	57031	1137
ITAL			5654	149
IRLAND	117	4	2440	104
DAENM	4514	225	49484	2146
PORTUG	10268	196	142081	3067
OESTER	4	2	6861	278
TUERK	982	29	7238	190
LITAU	870	5	10280	185
POLEN	39364	742	425166	8513
TSCHE	25983	409	362047	5114
SLOWAK	63017	782	601418	7257
UNGARN	2588	41	142705	2132
UKRAIN	5068	75	42387	882
RUSSLD	4000	43	56746	518
SLOWEN	689	14	86646	1155
KROAT			11178	159
MAZED	20336	184	152461	2184
TUNES	57040	1412	554814	14526
AEGYPT			20800	635
SIMBAB	2680	17	106082	785
PAKIST			171627	1225
INDIEN	18660	165	86963	739
CHINA	51302	359	513877	3730
MACAU			13100	118
AUSF	11850*	235*	219819*	4874*
GEW DT	59		1098	
EV				4
PV	5713	48	50042	530
EU	1957	72	125041	3386
FRANKR	446	14	18877	349
BELLUX	671	22	6670	217
NIEDL	648	18	97167	2708
SCHWZ	1090	36	7278	228
OESTER	1777	44	12489	384
POLEN	1133	17	17123	266
TSCHE	2024	16	10389	186
SLOWAK	2903	22	16748	186
6203 32 90				
AND JACKE AUS BAUMWOLLE F MAENNER				
	STUECK		STUECK	
EINF	489593*	6549*	3291000*	93388*
GEW DT	3120		24027	
PV	29589	1243	277508	13049
AUS LG	137316	1183	489503	4812
EU	33636	1954	589983	35815
FRANKR	690	41	31277	1071
BELLUX	1297	36	9444	375
NIEDL	322	48	46068	1429
ITAL	25675	1545	324804	24662
G BRIT	2069	109	42596	2184
IRLAND			1566	136
DAENM	409	14	14658	463
GRIECH			36317	1363
PORTUG	2968	159	81047	3731
SPAN	6	2	2204	431
SCHWZ	935	55	8464	449
OESTER	205	31	13234	2886
TUERK	28425	763	208618	5910
LETTLD			4311	321
LITAU	6376	245	19733	714
POLEN	8235	216	103415	4594
TSCHE	3894	242	12618	809
UNGARN	1963	193	21712	1449

Wichtigste Ursprungs- und Bestimmungs-Laender	DEZEMBER 1994		JAN./DEZ. 1994	
	dt = 100kg	1000 DM	dt = 100kg	1000 DM
RUMAEN	2170	80	73904	4208
UKRAIN			11090	360
SLOWEN	1909	210	15789	1210
KROAT	1909	117	40416	2027
MAZED	5640	122	23573	527
MAROKK	177	12	15891	780
TUNES	10336	88	114415	2569
MAURIT	2400	50	3847	173
USA	3234	172	35097	1906
KOLUMB	695	8	10707	364
ZYPERN	180	4	9441	262
A EMIR			10851	226
PAKIST	10142	82	224213	2224
INDIEN	14350	186	161414	2732
BANGLA	2298	27	67766	986
SRILAN			7612	173
NEPAL	447	4	13829	188
THAIL	3206	34	15340	408
VIETN	5446	192	12522	417
CHINA	299712	3090	1318720	14924
SKOREA	74	4	3762	275
JAPAN	67	12	3215	201
HONGK	3520	220	71723	2085
AUSTRL	48	6	5034	270
AUSF	32713*	1587*	441026*	27595*
GEW DT	225		3493	
PV	398	11	5637	102
EU	27565	1172	286120	17099
FRANKR	6364	143	73749	3209
BELLUX	1287	70	22130	1670
NIEDL	13111	201	74363	3388
ITAL	558	93	18967	1800
G BRIT	5420	546	51154	4384
IRLAND			1280	138
DAENM	693	13	7981	337
SPAN	121	5	35128	2323
SCHWED			2269	201
FINNL	48	9	1286	109
SCHWZ	1808	119	24820	2240
OESTER	842	85	47331	3778
POLEN	159	11	12172	267
TSCHE	359	21	14414	399
RUSSLD	807	103	18337	966
USA	82	13	2611	383
KANADA	102	10	1173	139
MEXIKO			1961	232
JAPAN			1425	159
HONGK			1656	388
6203 33 10				
ARBEITSJACKE SYNTH CHEMFASER MANN				
	STUECK		STUECK	
EINF	229501*	5967*	1853858*	64925*
GEW DT	1480		11872	
PV	99367	2187	829638	17618
AUS LG	1390	10	16653	206
EU	86724	2862	699019	20023
BELLUX	6718	198	26193	770
NIEDL	8236	229	70420	2284
ITAL	14461	287	89243	1228
IRLAND	38	2	1498	111
DAENM	33289	1746	273718	13633
GRIECH	857	22	8408	197
PORTUG	2414	83	56303	1738
TUERK	1534	40	192785	20426
POLEN	59380	1206	427400	8622
TSCHE	13340	290	86874	1998
SLOWAK	5110	85	70573	1226
UNGARN	1170	60	36039	947
BULGAR	1470	27	3020	173
UKRAIN	1543	23	17184	289
RUSSLD	6330	152	46962	978
SLOWEN	12032	297	93151	2255
KROAT	42	13	4678	228
MAZED	6827	230	76552	1866
TUNES	48946	919	242531	4835
USA	7	1	3888	158
CHINA	1267	8	28663	358
AUSF	19361*	469*	208836*	5139*
GEW DT	129		1252	
PV	2045	37	49604	859
EU	13291	318	106349	2921
FRANKR	1145	37	13618	501
BELLUX	1259	36	13941	456
NIEDL	4423	82	63040	1243
ITAL	1452	36	4798	127
G BRIT	4779	140	6687	344
SCHWZ	371	32	4678	224
OESTER	2047	63	20851	651
POLEN	172	8	33169	610
SLOWAK	449	9	10509	130
JAPAN	1096	5	13097	101
6203 33 90				
AND JACKE SYNTH CHEMIEFASER MANN				
	STUECK		STUECK	
EINF	252800*	10549*	2705411*	126433*
GEW DT	2215		23148	
LV			1018	18
PV	114285	4940	1188474	59735
AUS LG	1228	121	12064	503
EU	27655	1058	402815	20512
FRANKR	858	57	20194	1137
NIEDL	103	6	23841	1211

Wichtigste Ursprungs- und Bestimmungs-Laender	DEZEMBER 1994		JAN./DEZ. 1994	
	dt = 100kg	1000 DM	dt = 100kg	1000 DM
ITAL	3952	264	204294	11185
G BRIT	2738	146	22399	1501
DAENM	6826	59	12715	294
PORTUG	13162	520	110268	4932
SCHWZ	12272	685	89043	3397
OESTER	240	69	36292	5333
MALTA	3784	328	40020	3408
TUERK	11443	464	120305	6438
ESTLD	2746	145	12627	688
LETTLD	775	29	35552	1576
LITAU	3266	133	29818	1383
POLEN	30666	1464	323442	15831
TSCHE	2384	166	49684	3192
SLOWAK	12076	631	73157	3660
UNGARN	2232	103	19759	1136
RUMAEN	18843	534	203172	9097
BULGAR	2330	123	12601	662
ALBAN			2437	106
UKRAIN	37083	1330	137697	4839
RUSSLD	10754	377	141989	7145
SLOWEN	2700	137	19592	1151
KROAT	6288	473	137377	9115
MAZED	1219	92	31618	1386
MAROKK	8293	376	70315	2990
TUNES	9884	332	136084	3983
S AFR	3071	135	31886	1404
USA	1805	108	30000	1466
A EMIR			10321	140
INDIEN			7867	290
BANGLA			16139	615
VIETN	404	95	7053	388
INDONE			20428	406
MALAYS			8543	520
CHINA	37911	1077	430396	12830
SKOREA	826	28	4160	190
TAIWAN	9	1	9232	341
HONGK	1167	35	12436	438
AUSF	32662*	2345*	601314*	46830*
GEW DT	260		5011	
LV			1731	43
PV	614	19	26894	574
EU	18357	1473	315579	28121
FRANKR	3019	209	29361	2493
BELLUX	1841	174	29922	3573
NIEDL	2649	260	73433	6813
ITAL	139	11	6822	486
G BRIT	10490	798	151164	12699
IRLAND	57	5	4474	562
DAENM	348	9	8299	832
GRIECH	14	2	856	105
SPAN	100	5	11088	742
SCHWED	17	2	1972	175
FINNL	13	2	1701	108
SCHWZ	1151	132	76399	5304
OESTER	1683	173	79807	6093
POLEN	610	20	9383	345
TSCHE	4847	186	38461	1176
RUMAEN			16246	308
UKRAIN	144	14	2687	175
W RUSS			689	108
RUSSLD	2254	208	19413	1581
KROAT	47	3	2512	114
USA	1008	30	2353	118
KANADA	64	5	1938	201
MEXIKO			1233	118
SAUDIA	208	17	2196	178
KUWAIT	421	28	7907	777
JAPAN	128	11	9427	782
6203 39 11				
ARBEITJACKE KUENSTL CHEMFASER MANN				
	STUECK		STUECK	
EINF	2797*	120*	28144*	1388*
GEW DT	18		214	
PV	864	14	21673	924
EU	1466	56	4729	267
NIEDL	1207	61	2936	166
POLEN	560	9	20282	868
KROAT	324	42	1213	159
AUSF	1341*	145*	11847*	997*
GEW DT	12		91	
PV			1061	28
EU	18	2	3788	118
SCHWZ	349	42	2620	381
RUSSLD			828	230
6203 39 19				
AND JACKE KUENSTL CHEMIEFASER MANN				
	STUECK		STUECK	
EINF	146353*	6926*	1337028*	66059*
GEW DT	1304		11672	
PV	118666	5618	1029021	51027
AUS LG			8840	170
EU	7382	392	49151	3180
NIEDL	751	48	4178	264
ITAL	2365	52	10094	1234
G BRIT			2227	127
GRIECH			8423	137
PORTUG	4226	291	25198	1296
SCHWZ	479	26	32928	1944
OESTER	35	3	5879	716
MALTA	206	17	1269	111
TUERK	5936	370	113240	6804
LETTLD	10337	382	16660	625

Wichtigste Ursprungs- und Bestimmungs-Laender	DEZEMBER 1994 dt = 100kg	DEZEMBER 1994 1000 DM	JAN./DEZ. 1994 dt = 100kg	JAN./DEZ. 1994 1000 DM
LITAU	7855	303	84801	3416
POLEN	24116	1121	169829	6762
TSCHE	18176	938	108202	6333
SLOWAK	1027	71	2710	137
UNGARN	839	67	14086	1151
RUMAEN	38884	1819	316484	16279
BULGAR	608	32	41164	1962
UKRAIN	7402	202	66443	1961
RUSSLD	1610	102	31149	1235
SLOWEN	521	52	5653	626
KROAT	6122	355	118737	7252
MAZED	298	17	20712	770
MAROKK	3807	207	23558	1087
TUNES			32164	1052
S AFR	5250	226	5250	226
INDONE			5020	144
CHINA	4009	144	49618	1712
SKOREA			3318	140
AUSF	9749*	643*	226150*	18168*
GEW DT	73		1810	
PV	119	7	18804	431
EU	7038	382	108965	8925
FRANKR	1437	88	16775	1179
BELLUX	930	87	14271	1491
NIEDL	382	36	34323	3185
ITAL	404	66	3678	332
G BRIT	3497	70	29104	1722
IRLAND	6	1	1961	209
DAENM	104	9	3582	371
SPAN	308	23	4240	353
ISLAND			783	109
SCHWED			2475	246
SCHWZ	1379	144	29981	2649
OESTER	991	97	48381	4420
TSCHE			4496	266
RUMAEN			11072	212
RUSSLD	129	1	3893	289
KROAT	126	8	4408	171
KANADA			1568	143
JAPAN			825	111

6203 39 90

AND JACKE A AND SPINNSTOFF F MANN

	STUECK		STUECK	
EINF	187557*	9943*	1783572*	95543*
GEW DT	1395		12934	
EV			815	28
LV			2357	89
PV	78615	4611	505653	29153
AUS LG	22829	961	70218	2423
EU	12660	1966	204168	22095
FRANKR	123	26	4126	289
BELLUX	45	17	5795	461
NIEDL	8	1	6454	373
ITAL	6148	1451	98560	14764
G BRIT	1144	52	10272	642
IRLAND	393	65	2834	277
GRIECH	1159	77	25321	1241
PORTUG	1617	268	49888	3870
SPAN	10	6	586	145
SCHWZ	1876	126	12178	1212
OESTER	134	29	25116	3830
MALTA	1715	159	2092	202
TUERK	18762	1111	112821	8338
ESTLD			6152	128
LETTLD			2641	101
LITAU	11547	438	31290	1163
POLEN	14947	848	116337	6470
TSCHE	3364	328	25941	1582
SLOWAK	138	16	8126	387
UNGARN	3143	303	29374	2390
RUMAEN	26386	1325	167133	7737
BULGAR	5222	239	11226	618
UKRAIN	325	16	15037	590
RUSSLD			10393	354
SLOWEN	1938	214	19441	2193
KROAT	7739	579	97907	7636
MAZED			2948	124
MAROKK	2030	105	10592	436
TUNES	1587	54	16323	484
MAURIT			1552	150
USA	423	30	2268	161
ISRAEL			5191	196
A EMIR			6503	176
CHINA	67250	1750	799453	26060
SKOREA			7458	376
JAPAN			293	139
HONGK	5428	248	20519	919
AUSF	8321*	1100*	305362*	37287*
GEW DT	68		2283	
LV			2171	113
PY	1384	85	4034	174
EU	3459	396	176256	19360
FRANKR	219	19	24908	3684
BELLUX	2131	243	19805	3565
NIEDL	906	92	32639	3867
ITAL	68	21	9501	1103
G BRIT	110	18	74253	5259
IRLAND			1331	225
DAENM	25	3	4404	606
GRIECH			1022	205
PORTUG			1055	232
SPAN			9235	614
NORWEG			1061	224
SCHWED			4057	618
FINNL	74	17	1205	173
SCHWZ	688	127	22017	3112
OESTER	1058	187	60937	7626
POLEN	30	7	654	104
TSCHE	48	2	1246	127

Wichtigste Ursprungs- und Bestimmungs-Laender	DEZEMBER 1994 dt = 100kg	DEZEMBER 1994 1000 DM	JAN./DEZ. 1994 dt = 100kg	JAN./DEZ. 1994 1000 DM
RUSSLD	262	18	2679	259
KROAT	1375	84	3675	186
USA	1014	202	9227	1864
KANADA	158	30	5420	1072
MEXIKO	9	3	554	130
LIBAN			501	104
SINGAP	6	2	605	103
JAPAN			2094	484
TAIWAN			647	192
HONGK	4	1	1999	449

6203 41 10

LANGE HOSEN WOLLE/FEIN TIERH MANN

	STUECK		STUECK	
EINF	464790*	18496*	5514754*	193367*
GEW DT	2502		30864	
PV	320819	10785	3616180	133588
AUS LG			9777	143
EU	28218	1178	618924	21406
FRANKR	134	12	4727	351
BELLUX	1416	145	5939	266
NIEDL	61	5	14479	543
ITAL	4981	422	79842	7150
G BRIT	168	19	1503	159
GRIECH	847	9	27323	578
PORTUG	17531	555	481714	11977
SPAN	28	4	2558	280
SCHWED	732	60	24799	184
SCHWZ	435	61	7430	1046
OESTER	208	18	19634	1338
MALTA	18311	746	106168	4537
TUERK	30591	1125	480076	17349
ESTLD	3701	104	45537	1274
LETTLD	890	20	9466	246
LITAU			92988	2457
POLEN	38457	1412	502788	18239
TSCHE	16037	738	282664	12202
SLOWAK	17244	489	155390	4686
UNGARN	9408	365	124609	4528
RUMAEN	129960	3743	921255	30989
BULGAR	577	66	8651	324
UKRAIN	915	21	20723	445
RUSSLD	4692	126	75537	1783
SLOWEN	26159	1498	466468	24011
KROAT	35413	1531	498126	21965
MAROKK	39293	918	357068	8477
TUNES	48541	672	430092	8196
MAURIT	147	6	81421	2967
CHINA	2700	76	118149	2471
SKOREA	7771	294	46281	1821
JAPAN	28	9	850	238
AUSF	154186*	7146*	2403107*	125510*
GEW DT	674		11132	
LV			50	3
PV	37507	834	644229	11370
EU	60484	3307	937794	65113
FRANKR	3534	138	107601	7301
BELLUX	7225	518	156168	11840
NIEDL	26381	1633	378278	27046
ITAL	91	11	22260	2070
G BRIT	19142	850	198739	10736
IRLAND	738	58	18542	1069
DAENM	1209	89	27997	2679
GRIECH	35	4	13217	1065
PORTUG	137	4	7122	554
SPAN	14	2	10870	753
ISLAND			1736	144
NORWEG	1118	90	12887	1140
SCHWED	430	37	16077	1506
FINNL	347	27	5402	460
SCHWZ	17712	1066	190123	13601
OESTER	13111	643	212405	15568
TUERK			888	102
LETTLD	32	2	2084	179
LITAU	170	10	2979	189
POLEN	14600	240	129465	2265
TSCHE	916	46	42935	1348
UNGARN	92	8	2763	141
RUMAEN	7303	157	140202	2288
UKRAIN	161	10	2633	172
W RUSS			2397	151
RUSSLD	2924	191	36352	2111
SLOWEN	541	33	15844	842
KROAT	15243	437	229409	3108
MAROKK			72475	1856
TUNES	9723	151	179102	2956
AEGYPT	448	43	6211	579
S AFR			2418	245
USA	441	37	21421	1045
KANADA	4535	322	22692	1707
MEXIKO	198	22	5469	601
KOLUMB	61	6	1200	141
LIBAN	216	22	6722	609
ISRAEL	7	1	1339	122
SAUDIA	303	16	7529	588
KUWAIT	724	28	12363	701
A EMIR	1039	42	6675	511
THAIL	278	42	1043	104
SINGAP	207	24	2351	252
JAPAN	181	25	45090	689
TAIWAN			2275	279
HONGK			6263	777
MACAU			862	102

6203 41 30

LATZHOSEN WOLLE/FEIN TIERHAAR MANN

	STUECK		STUECK	
EINF	7537*	38*	17463*	256*
GEW DT	24		79	
PV			473	25
AUS LG	7537	38	14380	72
EU			235	18
TUERK			2375	141
AUSF	14*	1*	2318*	150*
GEW DT			15	
EU	14	1	198	8
OESTER			2033	139

6203 41 90

KURZE HOSEN WOLLE/FEIN TIERH MANN

	STUECK		STUECK	
EINF	2599*	69*	57338*	1839*
GEW DT	12		290	
PV	1110	30	24318	862
AUS LG	420	6	600	9
EU	10	1	13996	544
BELLUX			4460	212
ITAL			4960	161
POLEN	128	5	4949	110
TSCHE	194	10	11251	494
KROAT			5630	301
CHINA	420	6	5420	112
AUSF	3768*	64*	29063*	625*
GEW DT	38		109	
PV	62	2	9516	118
EU	96	3	3854	149
RUSSLD	3500	52	10707	125

6203 42 11

ARBEITSHOSEN LANG BAUMWOLLE F MANN

	STUECK		STUECK	
EINF	364444*	5161*	4489033*	55107*
GEW DT	1919		24043	
PV	186355	2817	1620966	26692
AUS LG	12770	94	126869	964
EU	16792	361	221458	4726
FRANKR	613	25	14134	342
BELLUX	81	2	6158	204
NIEDL	1782	28	37784	647
ITAL	2496	71	19872	450
IRLAND	305	13	2364	127
DAENM	3605	130	30493	1166
GRIECH	5200	51	31559	606
PORTUG	2471	40	76684	1168
SCHWED	1210	28	4989	112
TUERK	1555	22	9274	166
POLEN	45377	877	441952	10301
TSCHE	49084	787	423025	5373
SLOWAK	56031	704	638388	7186
UNGARN	32442	468	224686	3360
RUMAEN	100	2	7730	212
BULGAR	380	3	24004	235
UKRAIN	2908	17	20479	281
RUSSLD			11559	113
SLOWEN	1000	18	45237	818
KROAT			12852	205
MAZED	3513	42	87294	792
MAROKK	1768	32	12221	271
TUNES	83665	1326	499892	7423
AEGYPT			13093	311
SIMBAB	3358	23	94610	785
USA	71	2	12385	230
PAKIST			215334	1521
INDIEN	17900	153	110700	883
SRILAN	1066	11	8796	132
CHINA	43263	278	1269790	8929
HONGK	274	2	35827	318
MACAU			16170	182
AUSF	18482*	317*	265207*	4612*
GEW DT	95		1525	
EV		1	16	15
PV	7277	73	76243	717
EU	5462	118	87494	2076
FRANKR	538	13	25404	463
BELLUX	1450	47	12026	387
NIEDL	1518	33	39817	1001
SCHWZ	1683	28	20959	459
OESTER	2046	52	15290	342
POLEN	1639	25	26459	310
TSCHE	616	10	19917	195
SLOWAK	4829	36	40434	339
RUSSLD			18313	162

6203 42 31

LANGE HOSEN BAUMWOLLE DEMIN F MANN

	STUECK		STUECK	
EINF	3641630*	87082*	50118423*	1163280*
GEW DT	26180		354762	
PV	271427	5295	2599724	49010
AUS LG	416574	10880	4238249	92806
EU	873424	27330	17019588	533802
FRANKR	28276	1049	745735	27290
BELLUX	422027	13561	6637369	215912
NIEDL	20974	227	291566	5475

Wichtigste Ursprungs- und Bestimmungs-Laender	DEZEMBER 1994		JAN./DEZ. 1994	
	dt = 100kg	1000 DM	dt = 100kg	1000 DM
ITAL	337648	10860	5741421	179138
G BRIT	9685	298	2166101	69706
DAENM	8049	317	85838	3566
GRIECH	6725	88	346595	6088
PORTUG	37770	887	913795	22885
SPAN	2300	73	91152	3780
SCHWED			6822	105
OESTER	177	9	10237	334
MALTA	88748	1319	847838	19418
TUERK	187440	3292	2071083	44041
LITAU	4048	61	49997	713
POLEN	188444	4220	1681524	40474
TSCHE	28193	595	469094	10220
SLOWAK			48869	458
UNGARN	45213	1209	536667	15484
RUMAEN	2208	3	9418	130
BULGAR	300	8	13942	277
RUSSLD	19391	298	128826	2078
SLOWEN	12909	287	131441	3028
KROAT	46838	1349	533726	16784
MAZED			13828	166
MAROKK	75507	1444	1180318	22420
TUNES	389276	10363	2564796	52649
AEGYPT	22821	423	218520	4340
MADAG	29250	208	223850	1560
MAURIT			28835	423
SIMBAB	19014	226	254128	3031
S AFR	97702	830	884564	8430
LESOTH	10580	85	398243	4057
USA	268913	10068	2039023	80679
KANADA	1377	76	7801	368
COSTA			7227	197
LUCIA			19268	338
KOLUMB	30511	586	446159	8858
PERU			42372	252
BRASIL	34039	426	494491	5562
CHILE	8308	96	37891	862
PARAGU			24016	308
ZYPERN	28806	531	291219	4567
ISRAEL	1075	36	92340	3386
A EMIR	26340	166	30873	205
AFGHAN			15500	168
PAKIST	19548	606	1526343	14824
INDIEN	6770	120	23188	463
BANGLA	28324	287	321830	3167
SRILAN	48623	837	736384	12841
NEPAL			40320	218
THAIL	5206	66	1070406	12612
LAOS	13012	136	344061	3601
VIETN	1711	39	18398	219
KAMBOD	18061	143	58961	436
INDONE	67797	651	965263	10026
MALAYS	17266	171	259973	2850
SINGAP	240	4	46922	479
PHILIP	14142	181	482668	4431
MONGOL	2322	29	113866	1316
CHINA	141849	1368	1980472	18373
JAPAN	294992	9880	2447786	80164
TAIWAN	8672	177	138341	2190
HONGK	307842	4807	5123799	80896
MACAU	156302	1901	1738016	23788
AUSTRL	2895	65	16470	316
FIDSCH			52619	389
AUSF	423898*	14091*	4881346*	179077*
GEW DT	2962		33854	
PV	33933	985	192346	2546
EU	123809	3896	1988098	68492
FRANKR	3976	101	298876	9562
BELLUX	17731	747	398080	16304
NIEDL	28110	1378	654648	23437
ITAL	60203	1124	392379	8270
G BRIT	10284	408	89969	4685
IRLAND	914	44	10896	565
DAENM	857	29	40933	1386
GRIECH	80	5	9218	473
PORTUG	1789	61	57663	2438
SPAN	195	2	37428	1372
NORWEG	122	3	8895	388
SCHWED	182	5	20950	810
FINNL			3718	163
SCHWZ	106247	4437	1075502	45033
OESTER	102157	3863	1256730	51159
ESTLD			10975	446
POLEN	5758	110	47308	803
TSCHE	52112	985	186396	3277
SLOWAK	144	4	5176	149
UNGARN	2181	24	45291	774
RUMAEN	3447	88	7676	149
RUSSLD	9268	93	38141	932
SLOWEN	563	18	9705	261
KROAT	3819	136	27339	922
MAROKK			42670	832
S AFR	254	14	4143	279
USA	4841	195	17805	781
KANADA	1974	79	6673	265
MEXIKO			8298	387
LIBAN	65	2	2957	116
SAUDIA	138	10	3029	149
KUWAIT	3589	54	7076	194
A EMIR	176	5	4176	177
MALAYS			5817	250
SINGAP	206	15	5382	381
JAPAN			8417	403
HONGK			4169	347

6203 42 33

LANGE HOSE BAUMWOLLE SAMT USW MANN

	STUECK		STUECK	
EINF	180308*	3848*	1863934*	36214*
GEW DT	1016		10253	
PV	36423	783	551923	13515
AUS LG	608	4	49007	441
EU	41134	1643	277728	9105
FRANKR	71	3	5919	201
BELLUX	1410	20	24783	353
ITAL	39546	1619	204589	8100
GRIECH			29840	208
PORTUG			10383	161
MALTA			13124	496
TUERK			42580	748
LETTLD			22823	527
POLEN	2026	43	58464	1262
TSCHE	93	1	20264	566
SLOWAK	321	10	19051	359
UNGARN			41403	1001
RUMAEN	20502	447	170090	4643
BULGAR	1250	34	7372	211
UKRAIN	3889	91	19903	404
RUSSLD			69892	988
KROAT	632	17	52529	1407
MAZED			20817	389
MAROKK	3003	52	43594	1270
TUNES	40847	784	295892	5539
PAKIST	11933	113	33837	303
BANGLA			71186	663
SRILAN	2330	8	25381	342
INDONE	270	2	14225	113
CHINA	29650	288	284588	2288
TAIWAN			5022	106
HONGK	8104	112	131045	1715
MACAU	11203	154	144826	1597
AUSF	20128*	686*	307052*	13557*
GEW DT	107		1784	
PV	88	2	54885	1082
EU	12377	277	140726	6856
FRANKR	1188	30	14105	832
BELLUX	711	43	25043	1585
NIEDL	10213	192	73567	3412
G BRIT	11	1	8674	480
IRLAND	41	2	5466	309
DAENM	82	5	2762	204
PORTUG			3378	126
SPAN	79	2	6381	145
SCHWZ	2972	152	37587	1887
OESTER	4386	234	64024	3217
UNGARN			9075	158
RUMAEN			3498	104
KROAT			11809	187
MAROKK			24344	539
KANADA	147	12	1908	137

6203 42 35

ANDERE LANGE HOSEN BAUMWOLLE MANN

	STUECK		STUECK	
EINF	3735782*	84767*	45124422*	857134*
GEW DT	20635		259835	
LV			24909	350
PV	847334	13401	6960133	170606
AUS LG	190497	1881	2095936	22074
EU	942369	23580	10163473	309069
FRANKR	1095	32	66807	1670
BELLUX	33659	688	616001	19507
NIEDL	32917	606	594032	12100
ITAL	778187	19791	7675478	249915
G BRIT	2611	121	37277	1224
DAENM	4166	23	85002	990
GRIECH	37916	782	423586	6793
PORTUG	84518	1665	784762	18624
SPAN	100	3	10225	229
SCHWZ	10	1	6969	350
OESTER	1682	49	43709	1570
MALTA	6027	309	78690	3689
TUERK	178086	2963	2746486	52752
ESTLD			4445	111
LETTLD	5969	116	14879	310
LITAU			16720	351
POLEN	159375	4255	2102443	50712
TSCHE	64246	1182	391133	8027
SLOWAK	21868	561	321801	8398
UNGARN	96429	2028	1029839	23634
RUMAEN	79364	1828	961220	24078
BULGAR	9562	237	83920	2191
ALBAN	1787	34	8846	195
UKRAIN	1902	38	64896	1114
RUSSLD	13856	249	200789	3273
SLOWEN	45648	1533	379227	14493
KROAT	14647	446	383743	11182
MAZED	9062	217	149860	2944
MAROKK	76277	1240	736323	18197
TUNES	235769	4874	1836576	38678
AEGYPT	35265	625	63134	1334
MADAG	8964	62	118719	825
MAURIT			24993	428
SIMBAB	1800	3	401108	4920
S AFR	39066	301	246825	2356
LESOTH	2760	23	647182	5748
USA	7642	268	90588	3109
KANADA	1030	61	3675	188
MEXIKO			23887	667
EL SAL			2712	105
COSTA	108	3	45640	1437
KOLUMB	205	3	22826	395
BRASIL			32128	465
ZYPERN	5581	159	33132	886
ISRAEL	233	10	2608	103
A EMIR	8748	60	15882	146
PAKIST	830186	4313	3654813	30801
INDIEN	19621	180	212845	2233
BANGLA	127975	831	884650	4496
SRILAN	24804	214	612897	6671
MYAN	11335	140	49973	687
THAIL	27280	208	916579	9281
LAOS	8500	103	88066	1359
VIETN	23012	366	170955	2876
INDONE	16631	210	662472	8053
MALAYS	14527	225	170430	2681
SINGAP	6456	106	93083	1349
PHILIP	38124	423	556089	6541
MONGOL	16349	188	79634	1018
CHINA	192718	1985	4053595	46353
NKOREA			7200	131
SKOREA	25	1	45286	1424
JAPAN	30	2	10574	281
TAIWAN	8321	79	186610	2844
HONGK	506005	7007	7506535	108125
MACAU	93751	1135	1937885	27228
AUSF	325618*	9611*	4530833*	169236*
GEW DT	1738		23796	
EV			176	14
LV	871	24	8673	164
PV	70105	1878	985062	11318
EU	142981	4618	1980145	82030
FRANKR	6668	183	212702	7748
BELLUX	10684	572	230771	12618
NIEDL	90964	2921	1059232	45088
ITAL	9089	210	89214	2050
G BRIT	5908	230	217940	7831
IRLAND	714	44	13530	781
DAENM	2070	122	49129	2728
GRIECH	255	14	14486	694
PORTUG	30037	213	88849	1380
SPAN	6592	106	47292	1414
ISLAND			4505	177
NORWEG	1271	45	28475	1418
SCHWED	758	29	30386	1786
FINNL	186	8	4535	224
SCHWZ	23766	1242	539468	25131
OESTER	23498	1148	812431	33296
TUERK	218	5	8437	144
LETTLD	59	2	10530	163
POLEN	511	15	50001	761
TSCHE	6414	130	100861	1766
UNGARN	4457	79	81072	1400
RUMAEN	48821	1163	306097	7833
BULGAR			14165	296
UKRAIN			17590	213
RUSSLD	3929	97	51064	1304
SLOWEN	153	10	3099	121
KROAT	4732	84	39621	861
MAROKK			124070	1872
TUNES	33856	475	196766	2401
S AFR	65	38	3413	119
USA	815	50	18888	782
KANADA	147	12	7985	462
MEXIKO	228	22	2663	218
LIBAN	366	17	9515	384
SAUDIA	592	30	9119	383
KUWAIT	440	21	6120	256
A EMIR	226	7	2545	115
SINGAP	867	38	4364	305
SKOREA	217	7	2896	193
JAPAN	425	21	9549	703
TAIWAN	383	36	8887	481
HONGK	228	7	10833	793

6203 42 51

ARBEITSLATZHOSEN BAUMWOLLE F MANN

	STUECK		STUECK	
EINF	440536*	6846*	5545710*	84126*
GEW DT	2561		33156	
PV	198795	3817	2193305	41185
AUS LG	26370	233	271469	2447
EU	18545	565	272180	10007
FRANKR	1232	43	28065	879
BELLUX	4765	136	47329	1394
NIEDL	4691	118	63121	1616
ITAL			10081	306
DAENM	4731	262	78043	4087
GRIECH			46899	1645
TUERK	5664	183	51321	2247
LITAU	3063	23	10084	100
POLEN	80887	1107	499854	12818
TSCHE	48400	902	500550	8739
SLOWAK	120579	1922	1328663	20597
UNGARN	5078	109	72572	1468
BULGAR			28481	390
UKRAIN	7000	49	21491	251
RUSSLD	3750	50	83376	678
SLOWEN	1800	41	19430	468
MAZED	6690	72	155523	2181
TUNES	50069	729	262471	4301
SIMBAB	1867	20	74882	842
PAKIST			245272	2494
INDIEN	22260	295	223691	2196
SRILAN			124978	1072
LAOS	1858	16	11807	106
CHINA	95235	738	1648837	12882
AUSF	5503*	155*	123354*	2309*
GEW DT	40		817	
PV	1183	20	39221	832
EU	1234	41	37384	698
FRANKR	408	15	19603	314
SCHWZ	524	31	7677	191
OESTER	2295	59	25091	683
POLEN	102	2	10178	183
TSCHE			10421	105
SLOWAK	21	1	28279	310

6203 42 59

AND LATZHOSEN AUS BAUMWOLLE F MANN

	STUECK		STUECK	
EINF	196795*	2646*	2337180*	32313*

Wichtigste Ursprungs- und Bestimmungs-Laender	DEZEMBER 1994		JAN./DEZ. 1994	
	dt = 100kg	1000 DM	dt = 100kg	1000 DM
GEW DT	864		11537	
PV	40	2	10829	177
AUS LG	8838	83	101598	890
EU	9155	344	177098	7222
FRANKR	5663	226	29255	1045
BELLUX	552	29	78244	3694
ITAL	1232	48	62063	1950
GRIECH			2859	180
TUERK	9106	190	106845	2026
TUNES	7576	516	73639	2780
USA	176	8	17189	553
PAKIST	2916	20	84945	689
BANGLA	49410	331	66255	439
THAIL	194	1	39618	498
INDONE			14378	129
MALAYS			18167	238
CHINA	71840	685	1371421	12817
HONGK	34397	388	269873	3540
MACAU	11860	158	67002	899
AUSF	18040*	550*	169326*	4509*
GEW DT	101		825	
LV			1220	17
EU	10479	115	121725	2383
FRANKR	520	9	14686	228
BELLUX	184	5	26341	1050
NIEDL	8378	87	70629	879
SCHWZ	2749	150	20360	1042
OESTER	4337	271	21054	929

6203 42 90

AND HOSEN AUS BAUMWOLLE F MAENNER

	STUECK		STUECK	
EINF	468843*	4688*	10061013*	100915*
GEW DT	1586		34805	
PV	18512	276	552442	8933
AUS LG	68406	525	1598528	11184
EU	22334	484	783242	13108
FRANKR	1863	49	56186	986
BELLUX	84	2	26597	419
NIEDL	58	1	151253	1180
ITAL	12986	332	362586	8080
G BRIT			16625	174
DAENM	499	6	15812	129
GRIECH	4966	54	48618	897
PORTUG	1879	38	60189	1486
FINNL			4258	128
OESTER	4432	56	24128	545
MALTA			7082	276
TUERK	44204	616	466710	6314
LITAU			31575	201
POLEN	1830	47	140396	2295
TSCHE	1772	66	27404	399
UNGARN	2717	43	50967	650
RUMAEN	684	6	23758	624
BULGAR	1051	17	9820	131
SLOWEN	2123	98	36576	1000
KROAT	1180	21	19138	313
MAZED	202	5	18966	197
MAROKK	9906	77	66122	862
TUNES	13398	218	311718	5144
MADAG	4265	24	36826	211
MAURIT			18704	136
SIMBAB	2808	4	116228	852
S AFR			73727	586
LESOTH			293378	2154
USA	4214	78	32189	640
KOLUMB	4340	55	18191	174
BRASIL			32002	246
ZYPERN	2710	32	17304	181
A EMIR			18645	128
PAKIST	1708	10	630906	3447
INDIEN	9022	83	187749	1428
BANGLA	52487	383	455667	2187
SRILAN	32170	174	214676	1608
THAIL	2424	21	210638	2143
LAOS			26602	246
VIETN			204780	1863
INDONE	8963	90	85995	820
MALAYS			21114	703
SINGAP			29436	348
PHILIP	9185	114	97828	1194
MONGOL	4800	23	12481	160
CHINA	41667	203	969307	8811
JAPAN			7028	105
TAIWAN			24565	378
HONGK	164729	1511	3716921	36097
MACAU	17883	162	351492	3181
AUSF	11766*	271*	698051*	11747*
GEW DT	36		1905	
PV	1862	40	24167	280
EU	6258	122	398060	6317
FRANKR	2275	14	39434	621
BELLUX	435	11	80420	1177
NIEDL	1488	40	226633	3008
ITAL	48	2	17239	211
G BRIT	1202	34	25277	682
IRLAND			10764	118
GRIECH			6040	113
SPAN	785	20	15143	320
SCHWZ	314	7	71471	1651
OESTER	241	4	118069	2141
TSCHE	1608	41	28000	252
RUSSLD	2163	63	17788	222

Wichtigste Ursprungs- und Bestimmungs-Laender	DEZEMBER 1994		JAN./DEZ. 1994	
	dt = 100kg	1000 DM	dt = 100kg	1000 DM
6203 43 11				
ARBEITSHOSE SYNTH CHEMIEFASER MANN				
	STUECK		STUECK	
EINF	212024*	4343*	1852234*	51839*
GEW DT	1312		11733	
EV			40	3
PV	94179	1843	667439	12845
AUS LG	3333	31	18689	164
EU	40480	832	245317	6418
BELLUX	2267	44	19996	386
NIEDL	17859	212	62177	834
ITAL	8535	173	43132	985
IRLAND	50	3	8233	310
DAENM	9225	317	89119	2986
GRIECH	330	5	10536	272
PORTUG	369	13	19050	578
TUERK			189789	18311
POLEN	36688	841	251453	4546
TSCHE	9255	278	70126	1908
SLOWAK	5570	112	57657	840
UNGARN	8599	107	64650	882
RUSSLD	15446	335	121781	2376
SLOWEN	895	21	13601	315
KROAT			14716	598
MAZED	9781	90	65691	1004
TUNES	77830	1935	640735	13134
USA			39956	462
JAMAIK			4868	134
SRILAN	186	1	20173	202
CHINA	3333	31	26061	233
AUSF	20211*	429*	233108*	5251*
GEW DT	122		1399	
PV	2350	28	37070	440
EU	15288	323	145993	3763
FRANKR	6853	89	32187	907
BELLUX	1692	47	14860	421
NIEDL	4682	127	66107	1726
ITAL	1997	82	25868	347
G BRIT	80	4	3765	193
IRLAND			3777	105
SCHWZ	970	39	8203	327
OESTER	1204	29	10678	327
POLEN	75	3	22441	318

6203 43 19

AND LANGE HOSE SYNT CHEMFASER MANN

	STUECK		STUECK	
EINF	971783*	23008*	11900650*	271285*
GEW DT	5489		67212	
LV			3984	51
PV	436836	10525	4627018	118228
AUS LG	26892	349	277062	4078
EU	97416	3605	1136884	34279
FRANKR	4117	63	59445	1436
BELLUX	308	27	32482	1566
NIEDL	3864	118	19011	437
ITAL	38185	1665	173982	7198
G BRIT	3644	99	33466	865
DAENM	1204	27	11127	170
GRIECH			25494	395
PORTUG	46224	1406	761116	22197
SCHWED	660	39	10954	597
FINNL	711	72	5412	488
SCHWZ	5158	167	41674	1821
OESTER	1230	132	34127	2806
MALTA	3618	163	42306	1836
TUERK	17566	472	247443	7365
ESTLD	1390	34	37323	1330
LETTLD	975	17	28380	874
LITAU	5223	144	98674	2044
POLEN	46098	1392	642722	17880
TSCHE	18940	519	401394	11069
SLOWAK	44419	958	614063	14486
UNGARN	10488	424	173484	4659
RUMAEN	117000	3118	1413284	35296
BULGAR	548	25	15692	411
UKRAIN	29866	394	289818	4565
RUSSLD	6100	96	196562	2924
SLOWEN	5107	243	83922	2913
KROAT	32392	1141	336773	11618
MAZED	10871	197	97202	2145
MAROKK	36552	846	426335	10420
TUNES	230514	4878	2601440	48107
MAURIT	3679	150	27075	931
SIMBAB	372	2	127798	1798
S AFR	4269	72	86633	1600
USA	4705	109	57350	754
SYRIEN	17073	283	84284	1328
BANGLA			23320	222
SRILAN	34951	418	363494	5532
MYAN	18683	210	88472	787
THAIL	4638	103	38388	892
VIETN	372	13	89790	877
INDONE	9725	130	93105	1426
MALAYS	3711	52	12612	427
SINGAP	559	9	8104	188
PHILIP	28302	432	240047	3847
CHINA	86729	1388	1183777	17818
SKOREA	6006	209	111031	3686
TAIWAN	13402	192	119493	3165
HONGK	13592	198	237700	6426
AUSF	202501*	8103*	2947599*	131382*
GEW DT	982		14588	
LV			4004	61
PV	44474	606	402279	6393

Wichtigste Ursprungs- und Bestimmungs-Laender	DEZEMBER 1994		JAN./DEZ. 1994	
	dt = 100kg	1000 DM	dt = 100kg	1000 DM
EU	91337	5243	1665563	90565
FRANKR	20912	1392	189435	10608
BELLUX	18706	789	294301	14641
NIEDL	41951	2492	762121	45437
ITAL	175	17	16913	903
G BRIT	7567	448	273863	12658
IRLAND	806	44	39285	2248
DAENM	868	34	47439	2804
GRIECH	45	3	3887	194
PORTUG			10613	358
SPAN	885	24	27346	820
ISLAND	299	14	3810	223
NORWEG	883	38	8613	318
SCHWED	723	17	8881	267
SCHWZ	14846	723	178142	10059
OESTER	15973	763	328442	13610
POLEN	13087	178	110547	1711
TSCHE	5001	110	47092	948
UNGARN	178	5	22289	416
RUMAEN	16696	267	128471	1939
RUSSLD	4451	150	36483	1703
KROAT	2427	51	28061	318
MAROKK			50229	1098
TUNES	24138	388	273790	4734
KANADA	29	1	4390	334
SAUDIA	478	19	4528	224
KUWAIT			11164	471
JAPAN	148	7	11810	1103

6203 43 31

ARBEITSLATZHOSE SY CHEMFASER MANN

	STUECK		STUECK	
EINF	341883*	8046*	2179716*	56970*
GEW DT	2300		14441	
PV	180219	3668	1068291	24355
AUS LG	2346	17	12828	108
EU	49992	1822	559763	22166
BELLUX	8402	231	115999	3033
NIEDL	3892	99	44132	1185
ITAL	18478	346	115067	2688
DAENM	16900	969	239868	13340
GRIECH	1090	31	14313	478
PORTUG	3183	144	29120	1432
TUERK	2641	47	10465	201
POLEN	83064	1871	514259	12006
TSCHE	18827	600	147686	3848
SLOWAK	10817	236	123592	2471
UNGARN	5460	128	43697	1020
BULGAR	4717	135	9397	192
UKRAIN	12233	207	19230	318
RUSSLD	16821	387	138531	2451
SLOWEN	47893	1022	144462	3407
MAZED	206	4	17589	466
TUNES	78322	1489	376710	7539
CHINA	7348	69	58884	867
AUSF	8872*	264*	88760*	3070*
GEW DT	48		619	
PV	19	1	28366	543
EU	2911	115	24736	1157
FRANKR	880	34	10687	507
BELLUX	555	23	4407	186
NIEDL	473	21	3722	178
ITAL	914	29	4246	168
FINNL	80	5	1723	108
SCHWZ	582	28	3259	180
OESTER	2449	98	26752	945
POLEN	48	2	28865	510

6202 43 39

AND LATZHOSE SYNTH CHEMFASER MANN

	STUECK		STUECK	
EINF	21974*	738*	208100*	5695*
GEW DT	162		1217	
PV	787	100	23127	789
AUS LG	398	32	14414	397
EU	8336	382	20843	1028
ITAL	7793	373	14952	781
PORTUG			1662	138
TUERK	250	5	5156	185
POLEN	49	5	5102	314
UNGARN	1150	106	1267	118
TUNES			7886	167
THAIL	800	22	4200	118
VIETN			6970	188
INDONE			8189	227
CHINA	10179	185	111443	2101
SKOREA	311	28	1695	114
HONGK	249	22	15751	550
AUSF	3340*	37*	14742*	504*
GEW DT	4		48	
EU	49	7	4847	220
OESTER	427	8	4748	172

6203 43 90

AND HOSEN SYNTH CHEMIEFASER F MANN

	STUECK		STUECK	
EINF	75411*	1094*	1624039*	19636*
GEW DT	199		4422	
PV	1823	45	182276	2594
AUS LG	14040	145	146722	1916

Wichtigste Ursprungs- und Bestimmungs-Laender	DEZEMBER 1994		JAN./DEZ. 1994	
	dt = 100kg	1000 DM	dt = 100kg	1000 DM
EU	26585	606	291365	4307
FRANKR	16	1	18673	582
NIEDL	9492	32	120140	679
ITAL	11473	407	114743	2338
G BRIT	3498	72	8671	137
PORTUG	1754	91	18145	477
FINNL	31	1	1974	139
SCHWZ	14	1	2100	158
OESTER	92	12	12634	335
TUERK	210	3	10939	164
LITAU			41696	476
POLEN	650	11	29307	482
RUMAEN			18910	364
UKRAIN			18662	193
SLOWEN	302	11	3676	107
MAROKK	5003	32	10278	164
TUNES			149356	2136
MAURIT			28240	239
SIMBAB			46808	532
USA	331	5	23392	231
PAKIST	13700	35	61861	186
SRILAN	3054	20	91044	743
THAIL	1498	20	38280	412
LAOS	100	1	22301	320
VIETN			26352	309
INDONE	4797	51	47046	549
MALAYS	5875	74	142676	1222
PHILIP	4500	50	92907	1061
CHINA	1141	24	124847	1406
SKOREA	153	11	6173	118
JAPAN	1807	57	6417	228
TAIWAN	3134	23	39842	805
HONGK	1731	18	181512	1903
AUSF	4842*	98*	186658*	3679*
GEW DT	11		404	
PV			2284	10
EU	2645	57	98830	1794
FRANKR	1283	30	13386	373
BELLUX	251	5	26123	384
NIEDL	136	4	17982	395
ITAL	287	7	20691	311
G BRIT	624	8	5554	103
SPAN	34	1	8355	147
SCHWZ	603	6	20459	479
OESTER	660	9	41333	856
RUSSLD	309	18	5037	148
JAPAN			4136	117

6203 49 11

ARBEITSHOSE KUENSTL CHEMFASER MANN

	STUECK		STUECK	
EINF	1273*	46*	26398*	1008*
GEW DT	5		151	
PV	823	14	15780	471
EU			3727	273
GRIECH			1847	207
POLEN	823	14	10870	468
KROAT	360	30	5454	233
AUSF	288*	36*	5587*	440*
GEW DT	1		38	
EU	5	1	1020	31
OESTER			3318	105
RUSSLD	60	2	428	173

6203 49 19

LANGE HOSEN KUENSTL CHEMFASER MANN

	STUECK		STUECK	
EINF	163808*	4297*	1716826*	45186*
GEW DT	839		8613	
LV			72	6
PV	116805	3114	1089568	31123
AUS LG	3003	86	17701	290
EU	6400	152	140013	3765
ITAL	2602	124	43505	2037
PORTUG	3743	27	88066	1490
FINNL			2030	111
SCHWZ	7319	224	49678	1615
OESTER			3161	229
TUERK	10790	347	107358	3905
ESTLD	98	3	8969	295
LETTLD	7460	146	53127	1031
LITAU	2766	51	17575	353
POLEN	34725	816	224391	4833
TSCHE			29645	1133
SLOWAK	511	31	4169	106
UNGARN	7262	244	32440	770
RUMAEN	34870	1008	376330	12722
UKRAIN	8864	88	27140	405
RUSSLD			32383	477
SLOWEN	1680	104	27361	1361
KROAT	4410	120	106128	2871
MAZED	1325	40	26949	684
MAROKK			67687	1818
TUNES	13310	319	262161	4445
S AFR	5688	92	8879	145
INDIEN			11846	128
PHILIP			15367	486
CHINA			18518	383
SKOREA	12674	427	29474	911
TAIWAN			6263	125
HONGK	3183	80	12418	338
AUSF	13209*	563*	294129*	12084*
GEW DT	67		1407	

Wichtigste Ursprungs- und Bestimmungs-Laender	DEZEMBER 1994		JAN./DEZ. 1994	
	dt = 100kg	1000 DM	dt = 100kg	1000 DM
PV	1481	16	15671	236
EU	3233	188	107974	4926
FRANKR	497	18	15641	895
BELLUX	840	62	25984	1409
NIEDL	979	65	33377	1669
G BRIT	334	21	15907	555
DAENM	331	19	3626	205
SPAN	10	1	8271	260
SCHWED	99	7	3420	180
SCHWZ	1827	94	61037	2601
OESTER	2373	130	67401	2751
TSCHE	142	6	7122	155
RUMAEN	1481	16	8974	126
RUSSLD	2066	80	16439	620
TUNES	1538	20	5746	115

6203 49 31

ARBEITSLATZHOSE KSTL CHEMFAS MANN

	STUECK		STUECK	
EINF	2310*	57*	153866*	518*
GEW DT	18		97	
PV	1933	43	9681	340
EU	147	8	1014	97
POLEN	1586	30	6628	283
AUSF	233*	7*	20164*	655*
GEW DT	1		109	
EU			1709	47
OESTER	207	6	17837	583

6203 49 39

AND LATZHOSE KSTL CHEMIEFASER MANN

	STUECK		STUECK	
EINF	2067*	36*	4018*	72*
GEW DT	8		20	
PV			72	3
EU	2057	34	2736	50
AUSF	167*	5*	1895*	67*
GEW DT	1		8	
EV	12	1	12	10
EU			828	23

6203 49 50

AND HOSE KUENSTL CHEMIEFASER MANN

	STUECK		STUECK	
EINF	5597*	96*	58963*	948*
GEW DT	24		182	
PV	2609	84	13776	305
AUS LG			2620	42
EU	18	1	1639	51
POLEN			5271	112
RUMAEN			2746	104
TUNES			15246	133
CHINA			8831	102
HONGK	2763	39	8232	118
AUSF	159*	2*	12536*	444*
GEW DT			28	
EU	159	2	8662	247
BELLUX			2215	114

6203 49 90

AND HOSE A AND SPINNSTOFFEN F MANN

	STUECK		STUECK	
EINF	106216*	2897*	1405244*	31540*
GEW DT	472		5787	
PV	39207	1310	344583	11702
AUS LG	9840	189	145193	1861
EU	7594	439	154170	8403
FRANKR	314	11	3980	131
NIEDL	75	4	16478	108
ITAL	6421	374	97991	4097
PORTUG	786	46	31063	899
SCHWZ	2213	74	5319	277
OESTER	53	6	3742	277
MALTA	897	48	2219	113
TUERK	6277	223	54640	1961
POLEN	6170	250	74408	1831
TSCHE	629	25	6477	242
SLOWAK	5108	106	7985	185
UNGARN	1636	61	13230	433
RUMAEN	14034	540	141200	5102
SLOWEN	4428	237	40386	2053
KROAT	2015	73	18604	577
MAROKK			5364	143
TUNES	8508	208	59930	1547
A EMIR			8317	136
THAIL			8262	158
CHINA	16402	198	688793	9092
HONGK	25331	346	80422	1343
AUSF	23038*	599*	324769*	13773*

Wichtigste Ursprungs- und Bestimmungs-Laender	DEZEMBER 1994		JAN./DEZ. 1994	
	dt = 100kg	1000 DM	dt = 100kg	1000 DM
GEW DT	75		1254	
PV	2446	65	13924	303
EU	1142	65	172470	6072
FRANKR	14	1	33487	1220
BELLUX	621	42	17684	896
NIEDL	422	32	34469	1837
ITAL	30	5	37305	550
G BRIT	44	4	29664	998
DAENM	11	1	2281	179
GRIECH			2616	194
PORTUG			2059	126
SPAN			11261	202
NORWEG			1519	114
SCHWED	68	3	3629	267
SCHWZ	1893	122	29919	1774
OESTER	1046	80	61628	3382
TSCHE	691	26	8338	170
TUNES	15766	179	16259	187
USA	484	31	3116	250
KANADA	212	15	3511	253
JAPAN	22	5	1594	185
HONGK			1322	136

6204 11 00

KOSTUEM A WOLLE/FEIN TIERHAAR FRAU

	STUECK		STUECK	
EINF	55874*	8133*	419421*	55318*
GEW DT	663		4699	
PV	33727	3906	238856	24228
AUS LG	599	38	7978	598
EU	4298	1335	58028	11841
FRANKR	598	236	5918	2676
BELLUX	196	47	584	164
NIEDL	3	2	1009	119
ITAL	3078	995	25731	6450
G BRIT	14	7	334	188
GRIECH	403	44	11932	729
PORTUG			12459	1531
SCHWZ	194	114	2858	1263
OESTER	9	2	4012	858
TUERK			13862	902
LETTLD	3755	403	4782	504
POLEN	11844	1262	72453	8078
TSCHE	275	29	5979	668
SLOWAK	96	8	3994	350
UNGARN	6181	930	36002	4827
RUMAEN	3629	114	16901	1057
UKRAIN	2388	157	19134	1248
RUSSLD			3781	360
SLOWEN	20406	3546	110978	18584
KROAT	1665	204	29970	3118
MAZED			1076	112
MAROKK	540	11	3402	186
CHINA	386	17	24248	1232
HONGK	8	1	2174	186
AUSF	18074*	5553*	198999*	63491*
GEW DT	140		1889	
PV	5	1	8873	548
EU	6212	1916	85089	26276
FRANKR	1658	494	23212	7067
BELLUX	1489	489	16295	5582
NIEDL	1504	462	21870	5807
ITAL	340	37	4718	1581
G BRIT	838	311	10698	3587
IRLAND	185	58	2978	874
DAENM	61	25	856	264
GRIECH	14	12	1629	579
PORTUG	16	5	621	212
SPAN	107	22	2621	743
ISLAND	62	18	905	130
NORWEG	28	10	1112	328
SCHWED	73	25	1602	446
FINNL	57	15	426	132
SCHWZ	5208	1141	31376	9952
OESTER	2809	767	31750	8906
POLEN	14	7	460	104
TSCHE	2	1	989	101
RUSSLD	105	41	5874	1272
KROAT	86	8	7803	286
USA	2437	1022	14750	7310
KANADA	436	119	3591	1234
LIBAN	3	1	623	265
SINGAP	31	11	303	110
SKOREA	37	25	826	295
JAPAN	346	253	4988	3382
TAIWAN			1215	644
HONGK	84	66	1892	980
AUSTRL	18	6	536	238

6204 12 00

KOSTUEM A BAUMWOLLE F FRAU/MAEDCH

	STUECK		STUECK	
EINF	17362*	1414*	223719*	11281*
GEW DT	147		1813	
PV	5239	931	42629	3674
AUS LG			8297	187
EU	1909	208	35869	3425
FRANKR	81	38	5411	944
ITAL	193	52	10238	1225
GRIECH			2517	124
PORTUG	1618	111	13098	673
SCHWZ	9	3	679	233
OESTER	31	3	987	188
TUERK	1475	48	20028	474
POLEN	2418	257	24261	1410

Wichtigste Ursprungs- und Bestimmungs-Laender	DEZEMBER 1994		JAN./DEZ. 1994	
	dt = 100kg	1000 DM	dt = 100kg	1000 DM
SLOWAK			1349	131
UNGARN	2150	413	7415	1172
RUMAEN			1916	113
ARMEN			20585	598
SLOWEN	1400	257	6733	1209
TUNES			8203	197
KOLUMB			4722	106
INDIEN	5	1	10527	164
CHINA	5335	169	65478	1372
AUSF	3970*	1093*	59352*	7979*
GEW DT	31		376	
PV	99	3	2752	69
EU	1632	442	23545	3373
FRANKR	446	170	3192	1004
BELLUX	327	116	3121	502
NIEDL	206	64	13408	1248
ITAL	28	8	603	138
G BRIT	160	42	1300	224
SCHWZ	257	120	9077	1320
OESTER	328	70	5839	927
UKRAIN	45	3	1527	242
RUSSLD	116	17	5138	206
USA	901	361	2450	954
JAPAN	125	20	457	204
TAIWAN			492	113

6204 13 00

KOSTUEM SYNTHET CHEMIEFASER FRAU

	STUECK		STUECK	
EINF	236063*	11318*	1635314*	77115*
GEW DT	2128		13123	
PV	104318	6043	474277	28677
AUS LG	28893	1280	94803	3109
EU	41241	1670	368316	17382
FRANKR	1333	128	23828	2102
NIEDL	22	2	3145	150
ITAL	2082	110	21490	1841
G BRIT	38723	1307	300280	12337
GRIECH	321	21	10803	619
PORTUG	1760	106	8727	550
SCHWZ	8	1	999	122
OESTER	31	5	4659	534
TUERK	6809	353	82699	2458
LETTLD	2812	254	11895	1148
POLEN	11374	918	118995	7386
TSCHE	2348	180	21578	1725
SLOWAK	4031	102	27081	1451
UNGARN	6871	625	49950	4073
RUMAEN	16330	657	60996	2710
BULGAR			2915	147
UKRAIN	33652	1477	87342	3920
W RUSS	9468	428	12833	513
RUSSLD	14511	669	47770	2049
SLOWEN	14784	1736	72278	9640
KROAT	3865	472	17414	2019
MAZED			5294	305
MAROKK	5487	184	57893	2553
TUNES	2384	101	71038	2420
KANADA			1484	186
ZYPERN	3260	144	38243	1676
THAIL	1020	25	6496	163
CHINA	51380	1246	470989	11891
TAIWAN			4473	167
HONGK	150	12	3515	148
AUSF	29874*	4423*	320093*	33112*
GEW DT	283		2845	
PV	495	22	4273	156
EU	17422	2663	143426	16311
FRANKR	4144	321	27256	2693
BELLUX	2407	439	23411	3323
NIEDL	6669	1116	57380	6983
ITAL	2	2	617	126
G BRIT	2294	489	11854	1398
IRLAND	1203	229	3586	624
DAENM	367	46	2572	310
GRIECH	34	4	2813	286
SPAN	292	15	13776	840
NORWEG	167	33	3682	480
SCHWED	232	45	2027	289
FINNL	214	35	981	125
SCHWZ	2248	402	41034	5062
OESTER	3384	625	35323	4533
POLEN	109	12	4702	182
TSCHE	2597	88	51518	1739
UNGARN	204	17	3266	204
UKRAIN	79	9	1161	153
RUSSLD	2651	357	18661	1773
USA	171	167	1452	516
KANADA	13	14	874	135
LIBAN	7	1	836	145
JORDAN	24	3	740	102
SAUDIA	89	12	636	129
KUWAIT	20	3	1845	275
JAPAN	11	8	379	166

6204 19 10

KOSTUEM A KUENSTL CHEMIEFASER FRAU

	STUECK		STUECK	
EINF	83073*	6239*	743113*	49013*
GEW DT	829		6040	
PV	50313	3784	350898	24885
AUS LG	396	58	9205	903
EU	9102	1186	125387	8649
FRANKR	885	60	31885	2289
NIEDL	45	11	4527	218
ITAL	3907	878	25205	3422
G BRIT	5	3	19536	547
GRIECH	2185	174	33451	1647
PORTUG	2075	60	10847	693
SCHWZ			975	157
OESTER	620	54	4324	433
TUERK	7980	473	60921	3506
ESTLD			1482	120
POLEN	13386	1301	110614	9904
TSCHE	1886	107	32177	1788
SLOWAK	1050	135	19232	1289
UNGARN	7916	806	62233	4612
RUMAEN	13398	542	42245	2176
BULGAR	266	16	3170	181
UKRAIN	2713	115	24363	1062
RUSSLD			7236	393
SLOWEN	2736	404	25964	2495
KROAT	1731	181	14890	1261
MAZED	300	34	4512	206
MAROKK	8712	261	80413	1848
TUNES			20903	901
KANADA	1628	186	15902	1848
INDIEN			11156	374
INDONE	924	37	12024	243
CHINA	5523	271	55790	4074
HONGK	3201	116	16710	798
AUSF	17937*	2690*	212815*	27446*
GEW DT	147		1863	
PV	1604	41	12014	870
EU	8839	1379	86490	13226
FRANKR	801	126	16057	2589
BELLUX	1917	305	16483	2852
NIEDL	2485	379	28828	4024
ITAL	469	33	1448	170
G BRIT	1252	237	10085	1611
IRLAND	1090	131	4822	753
DAENM	285	42	2677	338
GRIECH	24	14	1354	252
SPAN	496	110	4521	550
NORWEG	319	53	2714	379
SCHWED	237	44	2713	367
FINNL	272	34	1460	187
SCHWZ	1207	283	36350	4194
OESTER	3900	456	38327	4290
POLEN	102	11	4156	309
TSCHE	1619	32	14781	408
UNGARN	15	2	2645	175
RUSSLD	270	41	5317	560
USA	689	155	4662	1539
KANADA	153	36	1950	328
LIBAN	44	5	522	100
JAPAN	99	105	554	289
HONGK	39	20	1168	280

6204 19 90

KOSTUEM A ANDEREM SPINNSTOFF FRAU

	STUECK		STUECK	
EINF	48316*	3867*	305199*	26861*
GEW DT	390		2382	
PV	19054	1758	84474	8399
AUS LG	29	4	11909	962
EU	2095	450	19763	3780
FRANKR	171	76	5332	885
BELLUX	319	45	869	149
ITAL	1264	284	9281	2409
PORTUG	164	39	3297	206
SCHWZ	31	37	398	238
OESTER	135	17	2845	355
TUERK	1492	48	6027	263
POLEN	7164	720	37972	3460
TSCHE	2209	186	8370	418
UNGARN	3330	325	16614	1841
RUMAEN	3836	128	6130	263
SLOWEN	2336	487	9841	1884
KROAT	656	83	7874	815
CHINA	17956	949	164458	11201
HONGK	4407	452	20486	2019
AUSF	10786*	2349*	98018*	20291*
GEW DT	74		686	
PV	225	11	3227	169
EU	5335	1523	49461	10463
FRANKR	378	83	6752	1770
BELLUX	1225	274	8186	2093
NIEDL	2517	606	18652	3313
ITAL	41	10	3658	626
G BRIT	1251	308	7692	1589
IRLAND	736	169	1948	462
DAENM	128	27	996	200
GRIECH	14	41	576	186
SPAN	41	4	751	158
NORWEG	89	17	1228	242
SCHWED	19	4	979	208
SCHWZ	1087	323	11498	3050
OESTER	2856	372	13444	2631
TSCHE	225	11	3627	199
RUSSLD	102	13	2843	335
USA	166	25	2594	1005
KANADA			645	186
JAPAN	56	28	1027	656
TAIWAN			321	194
HONGK	6	1	511	217

Wichtigste Ursprungs- und Bestimmungs-Laender	DEZEMBER 1994		JAN./DEZ. 1994	
	dt = 100kg	1000 DM	dt = 100kg	1000 DM

6204 21 00

KOMBINATION WOLLE/FEIN TIERH FRAU

	STUECK		STUECK	
EINF	15669*	1544*	152021*	15043*
GEW DT	198		1487	
PV	11874	780	96180	7946
AUS LG			289	17
EU	1213	326	35048	4891
FRANKR	101	21	9758	1598
ITAL	1112	305	17033	2662
GRIECH			2426	217
PORTUG			2859	251
SCHWZ	985	258	1781	439
TUERK	80	5	10212	763
LETTLD			2424	184
POLEN	736	54	15229	1355
TSCHE			6681	429
UNGARN	190	40	8752	1039
RUMAEN	5266	173	12812	803
SLOWEN	189	44	11970	1702
KROAT	1800	233	8367	912
MAROKK			6279	290
TUNES	122	9	1925	116
CHINA	5062	398	24828	2044
AUSF	3860*	1641*	41541*	10942*
GEW DT	33		321	
PV			664	80
EU	994	457	16238	4933
FRANKR	305	131	3847	1137
BELLUX	188	88	2801	907
NIEDL	150	61	6066	1271
G BRIT	247	121	3419	944
IRLAND	4	1	712	169
DAENM	64	28	654	163
SPAN	22	11	464	148
SCHWZ	762	221	6885	1487
OESTER	233	62	5426	1031
RUSSLD	263	56	1126	286
USA	992	584	2312	1254
KANADA	64	34	1397	330
SKOREA	32	23	244	131
JAPAN	9	8	266	144
TAIWAN	78	56	330	186
HONGK	1	1	1867	359

6204 22 10

ARBEITS-/BERUFSKLEIDUNG BAUMW FRAU

	STUECK		STUECK	
EINF	986*	20*	42692*	526*
GEW DT	9		282	
PV	200	3	7296	116
EU			6039	116
SLOWAK	504	9	6676	111
AUSF	119*	10*	6416*	228*
GEW DT	1		33	
EU			208	8
RUSSLD			3380	143

6204 22 80

ANDERE BEKLEIDUNG A BAUMWOLLE FRAU

	STUECK		STUECK	
EINF	220429*	3882*	2327654*	48138*
GEW DT	1231		13886	
PV	7089	256	84745	4407
AUS LG	7081	184	132861	2177
EU	30200	621	360118	10110
FRANKR	129	22	18792	1086
BELLUX			17616	457
NIEDL	28399	453	169173	3383
ITAL	557	83	27492	1908
G BRIT	195	21	61223	911
DAENM			12823	269
GRIECH	920	42	18616	737
PORTUG			32710	1318
OESTER			1683	220
TUERK	10404	202	158927	3589
POLEN	709	16	90089	2897
TSCHE	370	24	7471	255
SLOWAK			5440	139
UNGARN	957	86	15796	1249
RUMAEN	5202	126	12846	422
BULGAR			21805	352
UKRAIN			10815	138
SLOWEN	50	5	6921	650
KROAT	510	15	10056	646
MAZED			3625	121
MAROKK	923	18	26006	654
TUNES	1410	37	59691	1908
SIMBAB	1785	34	5849	113
PAKIST	12182	178	237804	3588
INDIEN	27345	242	259376	3451
THAIL	1171	33	41000	265
INDONE	82	1	18679	317
CHINA	89242	1809	828643	13751
SKOREA			20471	338
JAPAN			1207	134
TAIWAN	1939	83	23081	848
HONGK	22048	408	82575	1230
MACAU	9798	184	9798	184

Wichtigste Ursprungs- und Bestimmungs-Laender	DEZEMBER 1994		JAN./DEZ. 1994	
	dt = 100kg	1000 DM	dt = 100kg	1000 DM
AUSF	12305*	510*	197897*	10207*
GEW DT	53		1008	
PV	1770	28	3459	63
EU	5809	143	66586	4632
FRANKR	50	23	8823	1024
BELLUX	37	15	4907	644
NIEDL	5398	31	43899	1990
G BRIT	291	63	4847	539
DAENM	1	1	1393	120
SPAN	11	4	2337	116
NORWEG	40	5	1846	103
SCHWZ	221	14	14080	1093
OESTER	770	47	26146	1410
ESTLD	2666	121	11509	886
TSCHE			17044	280
RUSSLD	465	17	29516	882
USA	331	121	4048	222
HONGK			876	129

6204 23 10

ARBEITSKLEIDUNG SYN CHEMIEFAS FRAU

	STUECK		STUECK	
EINF	27452*	398*	298393*	3292*
GEW DT	118		1220	
PV	11636	210	46737	481
AUS LG			40502	301
EU	13635	135	203263	2287
NIEDL			10559	231
DAENM	1718	52	33793	909
GRIECH	11474	73	133361	883
POLEN	11638	210	46186	470
HONGK			39047	249
AUSF	69*	14*	7889*	239*
GEW DT	1		32	
PV			127	2
EU	57	4	1894	74

6204 23 80

AND BEKLEIDUNG SYNTH CHEMFAS FRAU

	STUECK		STUECK	
EINF	2932241*	9374*	22342237*	78714*
GEW DT	1520		13581	
PV	48403	2830	325653	19658
AUS LG	14391	287	143962	2912
EU	130245	2986	852158	24276
FRANKR	2830	189	38229	2344
BELLUX	3070	62	66036	3072
NIEDL	98978	1480	236022	6001
ITAL	389	145	37782	2137
G BRIT	12628	362	174409	6026
DAENM	1948	76	10666	232
GRIECH	4379	264	58098	3084
PORTUG	6026	378	33645	2341
SCHWZ			1100	163
TUERK	8436	246	134047	2559
LETTLD	785	76	8480	712
POLEN	28578	1377	200864	9437
TSCHE	490	15	12558	634
SLOWAK	5984	379	30617	1683
UNGARN	2491	188	27525	2130
RUMAEN	10946	369	42186	1814
BULGAR	2432	91	8788	351
UKRAIN			11814	527
RUSSLD			3217	148
SLOWEN	6759	627	32586	3186
KROAT	1051	115	10840	1389
MAZED	847	42	8041	306
MAROKK	13894	621	183161	8376
TUNES	12043	630	95999	4335
ZYPERN	598	39	4340	238
INDIEN	1825	27	31954	397
SRILAN			18211	341
THAIL	11032	271	59588	1110
VIETN			10068	122
INDONE			28585	686
MALAYS			33562	404
PHILIP	2002	38	7472	156
CHINA	49530	1188	500738	11882
SKOREA	774	17	38780	676
HONGK	1209	19	13871	383
AUSF	17456*	1756*	356123*	33632*
GEW DT	118		2252	
PV	76	3	4894	140
EU	9974	1033	159712	18126
FRANKR	1070	74	20091	1833
BELLUX	1028	117	24247	3264
NIEDL	4173	447	72283	7463
ITAL	212	16	2201	142
G BRIT	1983	218	23720	3108
IRLAND	682	95	6691	850
DAENM	261	27	5214	455
GRIECH	108	8	1303	146
SPAN	456	34	4362	780
NORWEG	328	34	4258	536
SCHWED	190	19	3820	434
FINNL	897	84	4088	268
SCHWZ	2557	202	42463	4408
OESTER	809	97	39698	3703
POLEN	29	2	11185	228
TSCHE	35	2	27802	1246
SLOWAK	883	106	2044	285
UNGARN	597	39	9155	431
RUSSLD	427	67	37434	2425
KANADA	136	15	1204	129
HONGK	47	6	989	156

6204 29 11

ARBEITSKLEIDUNG KSTL CHEMFAS FRAU

	STUECK		STUECK	
EINF	936*	28*	43571*	2526*
GEW DT	3		198	
PV			565	18
EU	936	28	42889	2480
FRANKR			27279	1987
BELLUX			8356	287
AUSF	10095*	307*	152743*	5181*
GEW DT	37		631	
EU	10023	302	149010	5090
FRANKR	5422	181	86733	3389
BELLUX	937	25	15089	351
NIEDL	2009	49	18776	492
G BRIT	1210	33	21629	654
DAENM	445	14	6762	203

6204 29 18

AND BEKLEIDUNG KSTL CHEMFASER FRAU

	STUECK		STUECK	
EINF	200215*	7550*	2543143*	79994*
GEW DT	1362		13314	
PV	79291	3180	512896	22391
AUS LG	458	16	57171	1433
EU	10328	883	275601	18501
FRANKR	4480	311	125968	7871
BELLUX			5857	228
NIEDL	1670	99	11981	521
ITAL	1773	356	52335	3935
G BRIT	16	4	23765	1498
GRIECH	2301	109	39271	1826
PORTUG	78	4	15076	672
SCHWZ	20	7	2259	183
OESTER	545	45	3575	294
TUERK	34104	1239	281901	9493
LETTLD	5332	176	9285	283
POLEN	17686	999	229835	11350
TSCHE	5897	236	70708	2826
SLOWAK	3603	124	19706	988
UNGARN	6318	411	67008	3701
RUMAEN	19433	533	99105	3186
BULGAR	1500	82	5985	236
UKRAIN	12031	248	48024	923
SLOWEN	300	34	9185	962
KROAT	1938	139	11778	923
MAZED	1691	85	33808	831
MAROKK	28439	1040	171545	5983
TUNES	5598	239	54398	2165
USA	460	10	2046	183
ZYPERN			5878	292
A EMIR			12800	169
PAKIST	802	19	14215	234
INDIEN	12138	184	681064	10748
BANGLA			78768	767
THAIL	420	15	26598	851
INDONE	11504	438	113487	2339
CHINA	15612	274	214908	3572
AUSF	32411*	3066*	320921*	29118*
GEW DT	220		1892	
PV	6603	190	21015	701
EU	16989	2068	160817	15092
FRANKR	858	54	16809	1600
BELLUX	991	148	16432	2618
NIEDL	8430	1044	62677	6126
ITAL	76	7	2305	177
G BRIT	5195	633	23615	2593
IRLAND	641	101	4030	594
DAENM	483	67	8863	784
GRIECH	84	5	19040	260
SPAN	214	17	4294	372
NORWEG	617	63	6934	656
SCHWED	467	79	5869	647
FINNL	114	15	3359	169
SCHWZ	3048	171	37977	3493
OESTER	3207	366	51452	4534
POLEN	90	5	2710	117
TSCHE	4998	162	17813	689
UNGARN	85	6	2273	121
RUSSLD	507	55	13329	1998
USA	31	2	1033	121
KANADA	428	28	4786	348
SAUDIA			1414	151
JAPAN			418	109
HONGK	17	2	909	140

6204 29 90

AND BEKLEIDUNG AND SPINNSTOFF FRAU

	STUECK		STUECK	
EINF	57946*	3452*	502035*	31169*
GEW DT	364		2928	
PV	15335	877	81751	5160
AUS LG	991	53	42766	1957
EU	3769	528	58672	6494
FRANKR	227	42	7565	806
NIEDL	100	10	8564	471
ITAL	2482	394	38674	4748
GRIECH	850	80	5164	336
SCHWZ	939	225	3873	1026
TUERK			13695	513
POLEN	4079	364	18643	1375
TSCHE	155	13	4398	296
SLOWAK			3470	189
UNGARN	2333	246	12000	1252
RUMAEN	8586	239	33829	1129
SLOWEN			1068	127
KROAT	1418	92	7604	736
MAROKK		6	2886	111
INDIEN	78	3	10843	246
SRILAN			12123	207
INDONE			12874	302
CHINA	32801	1554	283225	15738
HONGK	2373	116	13878	1077
AUSF	11469*	1617*	120751*	18236*
GEW DT	73		708	
PV	37	7	3102	165
EU	7737	1253	67534	10302
FRANKR	917	164	8877	1293
BELLUX	1192	214	10114	2127
NIEDL	3190	464	17777	3188
ITAL	9	4	9897	552
G BRIT	1292	218	8932	1568
IRLAND	398	72	2289	444
DAENM	726	110	7521	987
GRIECH	11	7	801	170
SPAN			1179	239
NORWEG	188	35	1287	256
SCHWED	180	30	1135	221
SCHWZ	1468	88	14868	2370
OESTER	941	184	13870	2116
TSCHE	37	7	2622	102
UNGARN			1748	145
RUSSLD	371	27	6491	697
USA	118	109	1958	585
KANADA	237	29	1800	236
HONGK			1678	218

6204 31 00

JACKEN WOLLE/FEINES TIERHAAR FRAU

	STUECK		STUECK	
EINF	279747*	21387*	8538684*	382721*
GEW DT	2306		47844	
EV			88	7
PV	166085	10347	3315001	208783
AUS LG	3685	161	92788	5075
EU	43124	5037	852373	78186
FRANKR	3017	326	48101	5859
BELLUX	2920	525	12692	1801
NIEDL	9885	430	33985	1962
ITAL	18736	3052	318489	41998
G BRIT	889	133	90110	9979
IRLAND	78	12	1685	232
DAENM	67	8	3281	199
GRIECH	1893	125	147477	9362
PORTUG	5639	426	196433	11052
FINNL	13	2	1137	127
SCHWZ	315	158	43412	6218
OESTER	2386	309	94006	13551
MALTA	4	1	1427	322
TUERK	9367	317	368089	17391
LETTLD	154	27	28805	1948
LITAU			6932	127
POLEN	55887	4103	1060399	71385
TSCHE	20152	1240	283414	17781
SLOWAK	13894	641	246097	12736
UNGARN	15599	1260	345023	28097
RUMAEN	36968	1600	462012	19438
BULGAR	1637	55	30308	1491
ALBAN	2175	81	21825	1095
UKRAIN	7384	370	252245	12718
W RUSS	168	4	48877	1943
MOLDAU			50392	1600
RUSSLD	1882	76	58473	2378
SLOWEN	17127	2212	297083	37585
KROAT	28932	2822	342488	28375
B HERZ			8591	320
MAZED	767	34	117118	6169
MAROKK	9023	869	168393	8040
TUNES	3088	119	82101	3402
AEGYPT			2101	121
MAURIT	42	6	3885	407
S AFR			4835	274
USA	80	25	1813	440
INDIEN	649	15	33782	909
INDONE	9	1	4458	182
CHINA	6285	210	143612	5557
JAPAN			604	303
HONGK	803	41	38114	1751
AUSF	89051*	16526*	1838381*	313467*
GEW DT	580		13114	
EV			1190	235
LV	47	9	341	38
PV	844	61	41943	2884
EU	48534	7356	927892	142271
FRANKR	6757	1298	142041	24057
BELLUX	5091	1100	132285	24282
NIEDL	11695	1312	262397	36909
ITAL	1409	246	21778	4478
G BRIT	19961	2790	248982	34846
IRLAND	1486	217	27939	4465
DAENM	951	116	18670	2686
GRIECH	382	33	25431	2828
PORTUG	60	16	12318	2680
SPAN	742	188	36074	5050
ISLAND	152	24	1963	373

Wichtigste Ursprungs- und Bestimmungs-Laender	DEZEMBER 1994		JAN./DEZ. 1994	
	dt = 100kg	1000 DM	dt = 100kg	1000 DM
NORWEG	439	67	22681	3580
SCHWED	881	199	26123	4244
FINNL	470	83	6989	1154
SCHWZ	9278	1952	237615	41611
OESTER	5863	910	237743	35046
TUERK	27	5	1575	406
LETTLD	64	16	801	169
LITAU	233	26	855	112
POLEN	1003	67	15244	1154
TSCHE	250	17	15148	818
SLOWAK			1407	109
UNGARN	79	21	6615	803
RUMAEN			7150	234
UKRAIN	40	7	1293	130
W RUSS	13	2	1404	232
RUSSLD	3106	396	34935	4058
SLOWEN	222	37	7221	799
KROAT	162	23	5348	424
MAROKK			2200	111
AEGYPT	15	5	1570	422
S AFR	81	18	2433	667
USA	6268	2233	119749	33602
KANADA	1414	274	27421	4883
MEXIKO	135	42	3599	737
KOLUMB	103	24	377	111
VENEZU	26	15	286	100
BRASIL			796	349
CHILE	89	30	918	120
ARGENT	218	10	4562	528
LIBAN	141	22	4166	946
IRAN	73	12	950	220
ISRAEL	240	10	4226	614
JORDAN	4	1	753	164
SAUDIA	291	83	3414	921
KUWAIT	109	35	1211	321
KATAR	26	4	408	126
A EMIR	92	25	1506	422
MALAYS	65	27	313	115
SINGAP	505	136	2914	951
CHINA	55	9	612	134
SKOREA	1098	467	7064	2579
JAPAN	1301	675	26765	10998
TAIWAN	453	156	13603	3866
HONGK	2413	779	27161	8762
MACAU			616	115
AUSTRL	299	76	9051	1734
N ERM	149	25	1160	197
6204 32 10				
JACKE ARBEITSKLEIDUNG BAUMW FRAUEN				
	STUECK		STUECK	
EINF	14874*	225*	222680*	3457*
GEW DT	75		1102	
PV	2925	36	43884	585
AUS LG	1848	28	22813	318
EU	155	7	4194	155
POLEN	2092	24	25263	391
MAROKK	4392	61	56468	886
TUNES	6171	102	80895	1287
CHINA	1402	20	22178	296
AUSF	3340*	103*	50032*	1143*
GEW DT	23		222	
PV	791	14	5273	60
EU	281	10	19699	218
FRANKR	261	8	17089	117
SCHWZ	1955	55	20172	737
6204 32 90				
AND JACKEN A BAUMWOLLE F FRAU/MAED				
	STUECK		STUECK	
EINF	5344411*	13978*	46773384*	146863*
GEW DT	2834		25800	
EV			113	9
PV	59756	2641	638429	26786
AUS LG	6171	97	34037	727
EU	118744	4330	1229686	49923
FRANKR	2075	131	179532	6665
BELLUX	1769	89	37623	2013
NIEDL	4679	164	153920	4748
ITAL	18231	1147	308663	20682
G BRIT	52937	1816	277219	7259
DAENM	2077	76	21842	779
GRIECH	5128	221	83953	2754
PORTUG	28777	669	184692	4637
FINNL	1069	182	5428	1444
SCHWZ	996	81	6412	793
OESTER	477	78	40685	5983
MALTA	52	2	1509	131
TUERK	92562	2123	637354	18148
ESTLD	2363	122	4962	282
POLEN	31926	1622	291100	12846
TSCHE	2421	77	72753	1745
SLOWAK	1801	36	45980	1480
UNGARN	9938	535	87814	5153
RUMAEN	9746	286	79205	3224
BULGAR			16820	635
UKRAIN	4080	121	14192	418
MOLDAU			4326	208
RUSSLD			12288	573
SLOWEN	4000	513	43409	4483
KROAT	3998	213	42618	2609
B HERZ	428	34	2144	100
MAZED	4383	64	30186	981
MAROKK	49103	764	318666	4952
TUNES	41250	800	604075	12056
BIMEAD	1200	18	7177	103
USA	919	62	12082	787
GUATEM	823	25	4428	136
ISRAEL	585	26	4799	184
A EMIR	1184	3	11672	190
PAKIST	34593	306	188705	1957
INDIEN	4523	77	219084	4249
BANGLA			15023	177
SRILAN			28043	602
NEPAL	3391	40	18561	208
THAIL	221	6	8792	200
INDONE	102	13	10527	258
CHINA	78681	948	292889	5020
HONGK	11401	260	114610	2550
AUSF	37831*	3190*	769801*	67027*
GEW DT	231		4079	
EV			279	36
PV	4771	153	16479	450
EU	12115	1146	353762	32267
FRANKR	1304	177	55123	6188
BELLUX	630	61	32019	3766
NIEDL	5643	385	136842	11248
ITAL	418	41	17643	1826
G BRIT	1982	287	44747	4813
IRLAND	435	58	12945	873
DAENM	361	46	8888	732
GRIECH	327	20	10681	765
PORTUG			2484	380
SPAN	796	51	31440	1676
ISLAND	26	2	854	104
NORWEG	331	36	6832	701
SCHWED	482	47	9185	930
FINNL	57	8	4111	175
SCHWZ	6528	497	127509	9241
OESTER	1309	146	47367	7577
TUERK	1476	33	1856	100
POLEN	3184	129	15233	418
TSCHE	537	38	38507	726
UNGARN			6893	243
UKRAIN	16	2	9793	152
RUSSLD	633	91	16161	1052
AEGYPT	34	13	980	133
S AFR			1323	146
USA	2636	474	21187	4251
KANADA	302	50	4936	883
MEXIKO	42	11	497	107
LIBAN			2501	283
ISRAEL	101	4	1170	113
SAUDIA	111	12	4286	443
KUWAIT	519	14	3266	225
A EMIR	426	23	1583	174
SINGAP	110	16	1434	259
CHINA			1483	256
SKOREA	185	32	1492	303
JAPAN	608	146	7177	1699
TAIWAN	136	20	3861	702
HONGK	765	46	9849	2048
AUSTRL			2096	339
6204 33 10				
JACKE ARBEITSKL SYNTH CHEMFAS FRAU				
	STUECK		STUECK	
EINF	22098*	358*	203814*	3460*
GEW DT	97		1007	
PV	9863	122	65933	930
AUS LG	107	2	979	19
EU	1734	34	12093	272
GRIECH	500	14	4378	129
POLEN	8567	112	51859	715
TSCHE	1187	9	10780	129
SLOWEN	1774	35	8556	169
MAROKK	5838	98	59267	1054
TUNES	3098	62	56663	1028
AUSF	8672*	127*	52640*	1021*
GEW DT	31		217	
PV	1273	25	6988	165
EU	3761	61	38420	572
NIEDL	3721	49	33565	412
TSCHE	280	9	4643	124
6204 33 90				
AND JACKEN SYNTH CHEMFASER FRAUEN				
	STUECK		STUECK	
EINF	11151191*	41734*	98510754*	370555*
GEW DT	6976		62340	
PV	493619	21342	3707616	155376
AUS LG	52708	1819	270486	7567
EU	146237	6699	1564745	71168
FRANKR	32987	1060	340343	13920
BELLUX	9009	581	81141	4273
NIEDL	18181	669	283280	11947
ITAL	18035	1249	242506	14553
G BRIT	34994	1398	253810	9951
DAENM	2694	108	13206	630
GRIECH	12711	541	147777	6658
PORTUG	21528	977	199375	9124
SPAN	1128	26	3182	122
FINNL	221	5	3405	330
SCHWZ	5738	319	30237	1961
OESTER	5395	710	58603	5655
MALTA	744	57	5780	408
TUERK	108715	4218	963659	39906
ESTLD			4977	145
LETTLD	5034	257	24452	1101
LITAU	2868	87	6583	146
POLEN	97724	5534	1002039	46606
TSCHE	20273	712	228489	10144
SLOWAK	32236	1009	199433	7748
UNGARN	22064	1212	332842	15632
RUMAEN	87513	2803	618800	21046
BULGAR	3898	108	54707	1280
ALBAN	5001	136	31999	1081
UKRAIN	119423	3735	459953	13845
W RUSS	300	16	33985	1700
MOLDAU			5888	212
RUSSLD	31964	1117	195393	6179
SLOWEN	32451	3264	144431	13674
KROAT	28737	2113	219821	14004
MAZED	5625	197	67020	2109
MAROKK	114280	2600	938271	21650
TUNES	42606	1102	412624	9822
S AFR	33	2	7598	302
USA	2834	178	7377	455
KANADA			2677	160
ZTPERN	34	1	8865	278
ISRAEL	314	31	8442	359
PAKIST			14972	173
BANGLA			8804	104
SRILAN			12167	268
THAIL	3173	53	36485	1042
LAOS			7852	277
VIETN	17	1	37857	2595
INDONE	26614	286	427215	16561
MALAYS	7966	176	24600	630
CHINA	139435	2677	1299620	31737
SKOREA	986	32	44498	2327
TAIWAN	7	1	8887	191
HONGK	13028	335	267350	8079
AUSF	128663*	11538*	2111128*	170039*
GEW DT	773		12257	
EV			203	29
PV	2567	208	51003	1848
EU	76649	6869	1231929	101765
FRANKR	14013	840	236095	17079
BELLUX	10531	910	162123	15370
NIEDL	24643	2212	456177	38178
ITAL	365	33	37861	3008
G BRIT	15624	2252	203691	19592
IRLAND	3232	388	28077	3305
DAENM	4371	306	44756	2975
GRIECH	173	16	10306	1080
PORTUG	1703	41	8467	780
SPAN	1994	91	44678	3431
ISLAND	242	24	2148	207
NORWEG	1650	179	23161	2279
SCHWED	2517	231	28300	2387
FINNL	628	70	9495	891
SCHWZ	12956	1361	284895	22934
OESTER	18279	1117	302340	21422
LITAU	147	19	2348	207
POLEN	943	84	28492	1048
TSCHE	1381	44	49525	1349
SLOWAK	883	58	9259	205
UNGARN	1267	88	6614	408
RUMAEN	9	1	3192	392
UKRAIN			3223	205
W RUSS	225	30	1492	181
RUSSLD	3586	372	66248	4371
SLOWEN	235	42	1534	178
KROAT	1239	31	6958	199
TUNES			4701	132
S AFR	192	35	1764	248
USA	2567	301	18413	2661
KANADA	1082	161	10047	1221
MEXIKO	69	28	3596	422
LIBAN	90	7	2418	285
SAUDIA	169	24	3245	345
KUWAIT	504	29	1769	186
A EMIR	1090	54	2468	205
SINGAP	122	16	1033	136
SKOREA	206	28	787	124
JAPAN	291	53	3867	744
TAIWAN	60	10	1788	268
HONGK	413	101	7334	1195
AUSTRL	54	4	2658	364
6204 39 11				
JACKE ARBEITSKL KSTL CHEMFAS FRAU				
	STUECK		STUECK	
EINF	135*	11*	4553*	223*
GEW DT	1		29	
PV			2518	178
EU	135	11	1986	45
POLEN			2200	160
AUSF	991*	52*	12803*	641*
GEW DT	5		53	
EU	27	2	2406	105
SCHWZ	662	37	8348	368
OESTER	282	13	3030	126
6204 39 19				
JACKE A KUENSTL CHEMIEFASER FRAUEN				
	STUECK		STUECK	
EINF	7946333*	29554*	75079697*	272267*
GEW DT	4464		41302	
EV			23	2
LV			3	2
PV	385594	14938	3354755	127663
AUS LG	16168	643	110694	4981
EU	102306	4695	1178838	52152
FRANKR	24983	1050	307689	14441

Wichtigste Ursprungs- und Bestimmungs-Laender	DEZEMBER 1994		JAN./DEZ. 1994	
	dt = 100kg	1000 DM	dt = 100kg	1000 DM
BELLUX	6621	195	34201	1466
NIEDL	12393	506	201110	8824
ITAL	8162	1126	115576	5660
G BRIT	8455	173	159995	4877
GRIECH	23950	1066	213854	7903
PORTUG	17729	560	146447	5887
FINNL	85	9	1935	205
SCHWZ	6447	437	87565	3853
OESTER	1017	96	21630	2016
MALTA	130	4	2687	150
TUERK	78388	2894	673246	26794
ESTLD			5209	206
LETTLD	2008	76	7685	236
LITAU	967	19	10147	224
POLEN	98678	5094	1006418	44908
TSCHE	13871	594	220297	6356
SLOWAK	8988	381	122258	5250
UNGARN	36618	2362	328679	19434
RUMAEN	92960	2294	897783	18970
BULGAR	2999	66	133111	2687
ALBAN			5091	222
UKRAIN	29856	764	296884	7914
W RUSS	15831	506	70810	2387
MOLDAU			14934	407
RUSSLD	21569	721	78793	2724
SLOWEN	9447	991	79903	6265
KROAT	18806	1262	197190	11744
MAZED	7556	211	119448	4246
MAROKK	114063	2166	1162815	20312
TUNES	80507	1080	314371	7130
MAURIT	1952	54	8910	183
USA	225	17	3168	340
KANADA	40	7	9979	716
ZYPERN			4650	155
INDIEN	4649	133	86882	1771
THAIL			19035	598
INDONE	4846	134	38702	1336
CHINA	88234	2078	418858	16392
NKOREA			15288	523
SKOREA	1996	103	12057	582
HONGK	10411	233	159189	5188
AUSF	99164*	8028*	1363480*	118165*
GEW DT	494		6755	
EV			93	14
PV	7321	277	51380	1744
EU	61618	3903	664916	60586
FRANKR	11869	517	140938	10356
BELLUX	7179	690	100316	10726
NIEDL	17633	1218	218462	17915
ITAL	298	58	11052	847
G BRIT	8368	989	111521	12899
IRLAND	1262	162	21033	2457
DAENM	3047	187	21956	1756
GRIECH	548	46	13582	1248
PORTUG	273	16	5734	678
SPAN	1143	80	20326	1707
ISLAND	76	9	1480	149
NORWEG	1150	134	16755	1803
SCHWED	1081	105	21290	1905
FINNL	1087	99	8892	881
SCHWZ	13078	1103	184201	16118
OESTER	10690	889	235462	17034
POLEN	1519	121	21463	1264
TSCHE	4731	151	62078	1491
UNGARN	168	10	6332	298
UKRAIN	72	6	1872	122
RUSSLD	1503	161	20982	1813
KROAT	74	2	2400	190
MAROKK	260	3	5648	114
TUNES	2387	32	8519	140
AEGYPT	44	4	1183	146
S AFR	25	2	845	109
USA	4460	724	28771	4574
KANADA	1359	195	11703	1467
MEXIKO	228	61	2758	574
LIBAN	62	7	2844	312
ISRAEL	262	11	4549	307
SAUDIA	89	15	4455	557
KUWAIT	22	2	1421	179
A EMIR	48	5	2071	235
SINGAP	114	23	2636	343
CHINA			739	181
SKOREA	201	34	1818	295
JAPAN	812	179	4594	1325
TAIWAN	228	31	3219	535
HONGK	349	74	11891	1896
AUSTRL	32	7	2056	288

6204 39 90

AND JACKEN A AND SPINNSTOFFEN FRAU

	STUECK		STUECK	
EINF	363822*	18487*	3601349*	179749*
GEW DT	2360		20611	
EV			943	41
PV	136383	7004	1215763	59149
AUS LG	4611	261	163537	9878
EU	28555	2150	344153	26193
FRANKR	2794	128	61818	5339
BELLUX	261	36	5095	477
NIEDL	22	3	26796	1144
ITAL	5778	1387	90032	12839
G BRIT	1614	139	23371	1415
GRIECH	5957	232	63241	2434
PORTUG	12229	268	73316	2469
FINNL			3947	382
SCHWZ	1476	280	11776	1899
OESTER	1955	279	32387	4656
TUERK	20706	914	216501	9025
POLEN	37194	2307	291735	16358
TSCHE	20878	1181	198867	9386
SLOWAK	5056	266	71906	3170
UNGARN	16963	1199	170964	11203
RUMAEN	37468	1127	210761	10389
BULGAR	69	3	34699	1332
UKRAIN	5967	181	28365	615
W RUSS	382	13	6793	192
MOLDAU	11039	340	34875	1399
RUSSLD	1023	59	6484	199
SLOWEN	7027	693	65171	6272
KROAT	14837	738	99083	5420
B HERZ			9372	353
MAZED	10184	484	82822	3360
MAROKK	6189	178	58325	2477
TUNES	6211	229	83776	2913
USA	43	22	742	118
A EMIR			3189	102
INDIEN	4302	240	45063	2687
SRILAN	5185	76	61029	1231
THAIL	2002	39	4448	191
VIETN			3967	157
CHINA	92805	4303	1348677	56648
SKOREA			4746	119
JAPAN	5	1	1955	194
HONGK	21826	1047	131477	7040
AUSF	63723*	7270*	801138*	90166*
GEW DT	339		4429	
EV			27	4
PV	7475	244	21228	741
EU	30088	3043	440219	43382
FRANKR	2527	335	49875	6640
BELLUX	3832	483	51367	7283
NIEDL	8682	798	143686	13291
ITAL	87	30	64388	2231
G BRIT	7440	864	82039	8975
IRLAND	1275	171	9724	1358
DAENM	2327	135	15661	1276
GRIECH	4188	213	13067	968
PORTUG	7	2	2317	395
SPAN	43	14	8425	984
KANARI			524	123
NORWEG	194	31	10817	1397
SCHWED	408	81	9284	1034
FINNL	125	20	1883	250
SCHWZ	7184	916	96152	12706
OESTER	7171	727	126047	14648
POLEN	2036	58	4693	221
TSCHE	5338	171	13911	533
UNGARN	770	34	4468	243
RUSSLD	299	38	7880	687
KROAT	15	3	3092	176
AEGYPT	95	17	923	182
USA	6188	1409	21846	4905
KANADA	806	127	7100	898
MEXIKO	67	17	1463	233
LIBAN	11	2	1237	194
ISRAEL	218	14	7375	386
JORDAN			495	104
SAUDIA	93	12	2839	490
KUWAIT	7	4	987	222
A EMIR	14	3	1023	189
SINGAP	78	24	1404	266
SKOREA	140	30	1392	417
JAPAN	933	310	6392	2270
TAIWAN	242	74	2788	677
HONGK	119	42	12648	2017
AUSTRL	3	1	1151	196

6204 41 00

KLEIDER WOLLE/FEIN TIERHAAR FRAUEN

	STUECK		STUECK	
EINF	19446*	1680*	235548*	20916*
GEW DT	128		1527	
PV	10667	651	132402	9199
AUS LG			82	13
EU	6496	631	57967	5912
FRANKR	105	14	5477	1164
BELLUX	726	102	832	126
NIEDL	6	1	1310	124
ITAL	4200	421	26702	3093
G BRIT	280	38	2383	388
GRIECH		7	9342	894
PORTUG	1179	48	11315	317
SCHWZ	638	129	11136	2834
OESTER	324	45	4770	1101
TUERK	4843	103	4625	114
POLEN	4452	322	37758	2395
TSCHE	88	8	8341	645
SLOWAK			2830	198
UNGARN	619	42	18798	1809
RUMAEN	123	2	28983	1879
SLOWEN	1243	197	15945	2101
KROAT	794	73	14106	833
MAROKK			5624	267
SRILAN			4128	273
CHINA			4595	143
JAPAN			2499	230
HONGK	67	6	5838	263
AUSF	6171*	1540*	117541*	27719*
GEW DT	37		695	
PV	31	7	3849	195
EU	3162	716	57696	12199
FRANKR	726	159	10017	1987
BELLUX	680	162	9422	1943
NIEDL	545	101	12816	2266
ITAL	292	22	4729	1107
G BRIT	774	248	13401	3491
IRLAND	13	2	1239	341
DAENM	106	13	2473	306
GRIECH			644	203
PORTUG	3	1	509	190
SPAN	24	8	2344	398
NORWEG	4	1	1162	226
SCHWED	32	8	1229	241
FINNL	12	3	460	107
SCHWZ	747	190	15277	2821
OESTER	510	118	11689	2257
TSCHE	31	7	2208	118
RUSSLD	113	30	1860	380
USA	908	241	12253	4892
KANADA	109	21	1561	395
LIBAN	10	2	522	201
SKOREA	77	45	345	154
JAPAN	108	53	2751	1186
TAIWAN	72	41	1200	541
HONGK	23	10	1619	773
AUSTRL			516	131

6204 42 00

KLEIDER A BAUMWOLLE FRAUEN/MAEDCH

	STUECK		STUECK	
EINF	360333*	8037*	5558567*	111790*
GEW DT	1289		19382	
PV	44749	1546	677024	18803
AUS LG	9886	106	289864	3447
EU	54061	2171	1042682	28373
FRANKR	2449	164	138741	4310
BELLUX	100	14	13580	436
NIEDL	1822	67	148720	2482
ITAL	19803	1082	133098	7328
G BRIT	9315	451	219715	6508
DAENM	4631	107	17102	817
GRIECH	12781	238	230748	4096
PORTUG	3160	48	143872	2683
FINNL	33	4	1491	204
SCHWZ	652	72	10128	1583
OESTER	1200	239	84965	9032
TUERK	67805	945	508592	7122
LETTLD	1128	26	8295	115
POLEN	20302	605	177285	4559
TSCHE	7235	123	102014	1931
SLOWAK	326	5	71315	1383
UNGARN	11628	549	180685	8319
RUMAEN	10232	283	81923	2751
BULGAR	363	9	37605	432
UKRAIN	1560	38	31994	647
SLOWEN	779	35	19848	1213
KROAT	2155	59	48144	1882
MAZED	23204	476	159133	3077
MAROKK	10498	266	114137	2947
TUNES	18083	413	270421	4445
SIMBAB	17568	223	198829	2396
USA	308	36	9720	797
MEXIKO	26	1	5041	160
KOLUMB	8678	101	39604	490
BRASIL			18398	114
ISRAEL	681	16	2628	127
A EMIR			40610	317
PAKIST	3078	29	230369	2204
INDIEN	25823	400	868662	9807
SRILAN			48019	489
NEPAL			16793	179
THAIL	6829	86	219070	2165
VIETN	9400	56	34400	209
INDONE	4173	36	89333	667
MALAYS	2227	20	14386	171
PHILIP	8984	62	112802	1016
CHINA	10349	203	378301	4279
TAIWAN			14270	234
HONGK	23327	308	458164	7086
MACAU	5498	91	38724	423
AUSF	51159*	1380*	918764*	35882*
GEW DT	205		3394	
PV	8567	92	60792	789
EU	23964	704	503043	20715
FRANKR	6269	178	87797	4008
BELLUX	1012	104	34991	2971
NIEDL	7069	225	264318	7714
ITAL	3829	83	12474	724
G BRIT	1018	83	38723	2785
IRLAND	358	24	5764	471
DAENM	2812	29	27650	725
GRIECH	186	10	7466	554
PORTUG	1523	19	4176	203
SPAN	216	9	21688	860
NORWEG	65	7	7764	480
SCHWED	90	13	6636	582
SCHWZ	3155	80	74491	4114
OESTER	836	39	180473	4788
POLEN	2995	14	27223	298
TSCHE	2454	61	43221	652
UNGARN	2286	13	17362	289
UKRAIN	217	22	10330	154
RUSSLD	2273	90	14065	388
SLOWEN			1715	162
KROAT	3638	26	10993	126
USA	143	77	2261	594
KANADA	26	2	1022	126
SAUDIA	64	4	6081	383
KUWAIT	204	7	2650	161
JAPAN	84	27	3283	607
HONGK	33	5	1649	284
AUSTRL	400	9	1033	102

6204 43 00

KLEIDER SYNTH CHEMIEFASER F FRAUEN

	STUECK		STUECK	
EINF	410812*	15629*	4018772*	148121*
GEW DT	1734		16200	
LY			65	16
PV	83062	3534	654812	29272
AUS LG	13226	526	180802	3611

Wichtigste Ursprungs- und Bestimmungs-Laender	DEZEMBER 1994		JAN./DEZ. 1994	
	dt = 100kg	1000 DM	dt = 100kg	1000 DM
EU	170980	6465	1179486	56408
FRANKR	35977	1577	222631	9584
BELLUX	5106	211	72921	2886
NIEDL	1098	114	27190	1713
ITAL	6283	846	71317	5821
G BRIT	104282	3027	589923	21442
DAENM	1681	401	12622	2392
GRIECH	5387	179	127880	4903
PORTUG	2447	145	27342	1453
SPAN	8836	264	27639	6207
SCHWZ	715	200	7586	1613
OESTER	1575	542	24375	5612
TUERK	33439	839	94301	2770
LETTLD	112	3	7060	227
LITAU	625	22	3583	122
POLEN	22729	1108	238182	10251
TSCHE	14561	329	78260	1746
SLOWAK	100	1	4316	283
UNGARN	9988	673	104136	8574
RUMAEN	5786	177	52033	1908
BULGAR	2383	69	24516	665
UKRAIN	2380	46	18883	400
RUSSLD	1832	70	26018	867
SLOWEN	10995	616	75687	3927
KROAT	6328	496	30610	2000
MAZED	9986	327	42464	1091
MAROKK	15197	653	266899	10312
TUNES	16080	404	195998	5657
USA	2360	187	29707	3339
KANADA	13	2	2423	328
MEXIKO	71	8	4446	614
KOLUMB	3714	67	10674	247
ZYPERN	1570	67	32829	1180
ISRAEL	735	69	6619	518
PAKIST			53261	391
INDIEN	764	20	120108	1771
BANGLA			33844	348
SRILAN	750	9	18599	645
THAIL	7477	125	158890	2586
VIETN			25000	130
INDONE	8149	68	68855	932
MALAYS	6572	71	30932	320
PHILIP	6706	52	233376	1962
CHINA	9903	956	158910	8382
SKOREA			19686	585
JAPAN	8	1	309	122
TAIWAN	3934	460	54800	6046
HONGK	29119	388	342435	4884
MACAU	1336	11	91072	979
AUSF	46168*	3704*	802015*	65470*
GEW DT	208		3858	
PV	2347	97	26379	851
EU	21477	1493	399792	34245
FRANKR	9636	490	98800	6039
BELLUX	2712	296	66273	7304
NIEDL	3960	294	126317	10186
ITAL	914	55	5785	480
G BRIT	3219	189	54620	6034
IRLAND	78	11	5753	810
DAENM	471	85	10422	1418
GRIECH	95	7	12391	444
PORTUG	11	1	2127	302
SPAN	361	65	17604	1228
NORWEG	203	30	11421	1253
SCHWED	1345	49	9576	978
FINNL	103	9	4850	242
SCHWZ	10409	835	80854	8393
OESTER	5727	701	111667	10464
TUERK			1328	218
POLEN	252	21	5324	293
TSCHE	1549	71	15685	485
UNGARN	754	23	5539	211
W RUSS			2191	241
RUSSLD	656	70	101364	5383
SLOWEN	892	61	13811	492
USA	272	60	2846	335
KANADA	239	25	2771	269
LIBAN	118	10	2556	269
JORDAN	30	3	2639	150
SAUDIA	604	32	4090	342
KUWAIT	121	11	2271	275
A EMIR	158	14	991	106
JAPAN	279	69	1469	296
TAIWAN	30	9	553	116
HONGK	264	20	1952	185
AUSTRL			983	109

6204 44 00

KLEIDER A KUENSTL CHEMIEFASER FRAU

	STUECK		STUECK	
EINF	725148*	21533*	7520572*	205652*
GEW DT	3165		32638	
PV	308627	9678	2360841	75313
AUS LG	7379	149	152974	3318
EU	110678	4263	995957	39232
FRANKR	73428	2728	615873	19737
BELLUX	225	10	5218	185
NIEDL	962	58	39660	1532
ITAL	16817	851	112615	6304
G BRIT	6477	258	131396	4138
DAENM	994	24	13040	411
GRIECH	8777	271	142247	5299
PORTUG	2998	66	36153	1616
SCHWZ	456	72	6445	742
OESTER	2232	159	15157	1697
TUERK	76266	1786	828327	21003
ESTLD			4705	182
LETTLD	26644	770	97324	2429
POLEN	41943	1832	650808	22780
TSCHE	26432	870	319072	9139
SLOWAK	2680	44	18093	594
UNGARN	28572	1411	269390	12290
RUMAEN	54375	1326	529373	14486

Wichtigste Ursprungs- und Bestimmungs-Laender	DEZEMBER 1994		JAN./DEZ. 1994	
	dt = 100kg	1000 DM	dt = 100kg	1000 DM
BULGAR	2684	84	40510	822
UKRAIN	42425	755	182828	3834
W RUSS	9101	251	10890	290
RUSSLD	1438	58	8494	254
SLOWEN	8321	594	41004	3055
KROAT	21873	1061	138063	6302
MAZED	11091	340	40839	997
MAROKK	76970	1898	666287	17030
TUNES	38668	1246	222500	5958
USA	406	54	10173	989
KANADA			13082	1255
ISRAEL	297	13	10365	688
A EMIR	6051	77	145443	1270
PAKIST			45927	520
INDIEN	80775	1804	1587728	28964
SRILAN	9929	174	38157	890
THAIL	2870	29	24933	324
VIETN			8959	226
INDONE	18840	265	244389	3432
SINGAP			4493	124
PHILIP			11212	186
CHINA	10153	237	126695	2683
TAIWAN			14785	282
HONGK	10069	238	119231	2962
AUSF	68072*	5320*	1601911*	91560*
GEW DT	372		6811	
PV	9159	281	71165	1997
EU	53295	3126	898763	48783
FRANKR	6928	402	203855	9765
BELLUX	4477	579	87192	7069
NIEDL	11988	673	240034	12293
ITAL	5541	250	38139	1776
G BRIT	12969	664	185072	11261
IRLAND	803	69	12621	1288
DAENM	1538	121	41623	2015
GRIECH	328	30	8903	740
PORTUG			2610	300
SPAN	6723	318	40714	2225
ISLAND	105	8	1328	127
NORWEG	1631	151	25027	2082
SCHWED	2122	178	24738	2109
FINNL	617	50	8144	492
SCHWZ	9496	808	133038	9384
OESTER	6339	419	268067	16428
POLEN	2016	68	30816	857
TSCHE	4719	168	79831	2222
UNGARN	183	20	23326	709
UKRAIN			4342	104
RUSSLD	556	81	20983	1648
TUNES			14780	266
USA	1186	120	13363	2229
KANADA	1136	88	11677	893
MEXIKO	41	7	1658	284
CHILE	12	2	2636	161
LIBAN	35	2	1962	208
SAUDIA	102	12	2482	240
A EMIR	49	4	1322	138
SINGAP	60	6	1187	133
CHINA			1519	262
JAPAN	300	71	2691	482
TAIWAN	126	18	1875	290
HONGK	142	18	4495	788

6204 49 10

KLEID SEIDE SCHAPPESEIDE USW FRAU

	STUECK		STUECK	
EINF	67819*	5045*	664458*	49321*
GEW DT	235		2570	
PV	6962	633	46727	4922
AUS LG	6141	301	70273	3684
EU	3515	740	41458	8200
FRANKR	400	91	6139	1304
BELLUX	2	1	263	122
NIEDL	203	89	1221	351
ITAL	2429	470	12077	3083
G BRIT	471	84	17188	1328
SPAN	7	4	3978	2010
SCHWZ	623	432	7993	4108
OESTER	85	46	2443	792
POLEN	1326	173	10245	887
TSCHE			1915	192
SLOWAK	297	29	1525	183
UNGARN	783	112	11089	1133
SLOWEN	2900	411	15926	2185
KROAT	2835	291	16448	1656
USA	113	66	396	176
INDIEN	2659	276	36877	1681
THAIL	91	7	1469	163
CHINA	38083	1654	447470	23495
TAIWAN	839	36	1378	208
HONGK	12838	713	60842	3966
AUSF	7061*	2043*	195360*	33803*
GEW DT	40		813	
PV	1	1	3886	227
EU	3930	863	133429	17593
FRANKR	1140	208	19576	3851
BELLUX	585	113	10579	2692
NIEDL	463	96	10258	2354
ITAL	68	28	54504	3006
G BRIT	1266	337	25831	3996
IRLAND	338	81	2134	390
DAENM	48	7	8481	481
GRIECH	20	10	1519	251
PORTUG			521	186
SPAN	32	13	1726	386
NORWEG	73	12	1510	334
SCHWED	69	17	1594	344
FINNL	20	3	655	115
SCHWZ	637	190	18962	4456
OESTER	988	241	13906	3196

Wichtigste Ursprungs- und Bestimmungs-Laender	DEZEMBER 1994		JAN./DEZ. 1994	
	dt = 100kg	1000 DM	dt = 100kg	1000 DM
TSCHE			972	118
UNGARN	7	3	3013	164
RUSSLD	70	23	1703	232
USA	882	448	6178	3049
KANADA	62	24	882	261
LIBAN	24	7	540	171
SAUDIA	105	43	576	219
A EMIR	8	3	269	118
SKOREA			210	101
JAPAN	143	38	2824	1040
TAIWAN	48	32	532	215
HONGK	97	62	3549	747
N ERM	5	2	348	101

6204 49 90

KLEIDER AND SPINNSTOFF FRAU/MAEDCH

	STUECK		STUECK	
EINF	1192044	4964*	935742*	46148*
GEW DT	668		4822	
PV	34581	1448	258498	11985
AUS LG	167	10	37043	1187
EU	17183	935	139584	8563
FRANKR	710	36	26500	2228
NIEDL	188	17	31316	939
ITAL	7140	519	46294	3770
G BRIT	26	6	5365	274
GRIECH	4920	248	12291	714
PORTUG	4513	104	16222	474
SCHWZ	131	69	14106	1607
OESTER	508	112	37991	4980
TUERK	9729	403	50828	2047
POLEN	1281	77	58501	2707
TSCHE			7787	408
SLOWAK			4368	188
UNGARN	7708	597	87603	4408
RUMAEN	10288	268	104320	3049
UKRAIN	3184	97	4183	128
SLOWEN	5063	331	12367	954
KROAT	2776	152	18885	1098
MAZED	1000	57	11945	521
MAROKK	7718	327	14443	817
USA	3	1	14280	1026
A EMIR			5660	201
CHINA	31240	1091	293149	11443
HONGK	19324	282	58584	1641
AUSF	14329*	1602*	219897*	23337*
GEW DT	66		1098	
PV			3938	185
EU	6489	531	115900	10639
FRANKR	811	41	22185	1930
BELLUX	1169	130	14142	2044
NIEDL	2631	172	36990	2466
ITAL	192	13	7810	850
G BRIT	671	78	20863	2048
IRLAND	240	23	1866	216
DAENM	240	24	4765	269
GRIECH	11	2	1180	159
PORTUG			675	155
SPAN	824	48	5643	492
NORWEG	164	21	3404	368
SCHWED	328	34	3792	464
FINNL	229	24	1429	132
SCHWZ	1481	151	19302	2653
OESTER	4280	425	40973	5031
TSCHE			2943	167
RUSSLD	27	3	10720	293
USA	882	132	4224	818
KANADA	16	9	1966	220
MEXIKO	19	5	615	101
LIBAN			485	108
SAUDIA			1469	345
A EMIR	212	110	753	232
JAPAN	276	109	1705	511
TAIWAN	24	7	665	162
HONGK	24	4	1281	296

6204 51 00

ROCK/HOSENROCK WOLLE/TIERHAAR FRAU

	STUECK		STUECK	
EINF	270933*	8597*	4831125*	145803*
GEW DT	1132		21765	
PV	130223	3904	2363801	71714
AUS LG	218	10	55362	1566
EU	70821	2597	1307726	41372
FRANKR	6117	179	46911	1902
BELLUX	3184	173	23584	1117
NIEDL	1721	218	22931	795
ITAL	29212	1156	339102	13756
G BRIT	11542	387	76308	3226
IRLAND	128	13	1206	107
GRIECH	14398	261	447233	9499
PORTUG	5282	220	347638	10875
SCHWZ	334	46	17892	1219
OESTER	787	82	76040	4812
MALTA			661	112
TUERK	4849	82	78064	1683
ESTLD			17542	414
LETTLD	2714	120	31791	921
LITAU	1196	23	41191	785
POLEN	50728	1764	666708	21833
TSCHE	14101	528	233787	7333
SLOWAK	1808	30	98068	2547
UNGARN	8812	289	284461	9389
RUMAEN	11248	239	196083	5051
BULGAR	8666	154	99748	2088
ALBAN	3893	72	5893	102
UKRAIN	19311	264	163177	3472

Wichtigste Ursprungs- und Bestimmungs-Laender	DEZEMBER 1994		JAN./DEZ. 1994	
	dt = 100kg	1000 DM	dt = 100kg	1000 DM
RUSSLD			29098	808
SLOWEN	10806	580	174637	8893
KROAT	24624	1088	405446	14729
B HERZ	1641	39	9450	226
MAZED	347	13	65886	1758
MAROKK	12331	250	344008	7564
TUNES	2963	117	373426	6490
SRILAN	23	1	26393	801
CHINA	17818	243	63976	1116
HONGK	394	13	6837	185
AUSF	75914*	5982*	2045839*	148976*
GEW DT	284		8806	
PV	7630	290	69146	2201
EU	31409	2620	1075403	84079
FRANKR	5804	471	153380	12867
BELLUX	6848	587	210207	16779
NIEDL	9156	686	367762	26000
ITAL	544	50	11944	1197
G BRIT	5391	554	199567	17959
IRLAND	881	70	33057	3033
DAENM	931	56	23638	1802
GRIECH	913	35	39379	1492
PORTUG	49	5	10544	924
SPAN	892	105	25925	2026
ISLAND	68	5	946	107
NORWEG	259	17	24023	1980
SCHWED	464	49	25211	2170
FINNL	206	20	5674	471
SCHWZ	12064	749	204026	14408
OESTER	6318	362	282861	17062
POLEN	2088	98	11783	495
TSCHE	1590	69	33472	965
UNGARN	82	10	6399	351
RUSSLD	3505	266	26599	1649
SLOWEN	4347	133	18823	613
KROAT	311	17	62401	940
TUNES			70343	764
AEGYPT			1057	116
S AFR	10	1	2833	321
USA	5050	561	73493	7951
KANADA	1118	89	24764	2212
MEXIKO	58	8	1872	181
LIBAN	102	7	2822	239
ISRAEL	250	4	2968	150
SAUDIA	251	38	2759	354
KUWAIT	115	16	900	115
A EMIR	147	19	1201	144
SINGAP	550	63	3100	441
SKOREA	547	90	4607	602
JAPAN	975	181	22818	3805
TAIWAN	311	67	9403	1399
HONGK	2161	286	17905	2518
AUSTRL	188	22	7481	780

6204 52 00

ROCK/HOSENROCK BAUMWOLLE FRAU/MAED

	STUECK		STUECK	
EINF	5785271*	9987*	66777341*	1178291*
GEW DT	2051		23720	
EV			90	2
PV	168913	3567	1288184	28490
AUS LG	21572	296	320988	2932
EU	74831	2009	1172898	32404
FRANKR	17613	235	172588	3304
BELLUX	1284	80	24708	762
NIEDL	1802	67	93803	2834
ITAL	26994	952	300818	10393
G BRIT	11376	266	69252	1514
DAENM	4265	105	28819	809
GRIECH	2706	78	290263	7094
PORTUG	8792	185	192986	5985
SCHWZ	917	61	4903	437
OESTER	776	84	33841	2546
MALTA	799	45	8163	210
TUERK	55409	926	604985	10867
ESTLD	269	5	10219	210
LITAU	37523	390	86981	1430
POLEN	34297	931	424923	9478
TSCHE	10544	282	170025	4047
SLOWAK	8735	98	43327	799
UNGARN	26188	739	172061	4244
RUMAEN	6501	148	40173	992
BULGAR	6535	120	31785	598
UKRAIN	320	3	13613	221
RUSSLD			4703	102
SLOWEN	6376	161	48876	1878
KROAT	17644	452	86337	2695
MAZED	8215	115	61529	1017
MAROKK	31779	825	244726	5708
TUNES	30589	488	534413	7296
SIMBAB	1530	17	13403	135
USA	121	7	3934	217
ISRAEL	380	8	13610	336
A EMIR			8383	102
PAKIST			39691	276
INDIEN	68025	564	1146049	11019
SRILAN	9364	68	46864	612
THAIL	1698	12	91301	745
INDONE	9218	88	37587	329
MALAYS	3615	44	26448	274
PHILIP	220	2	16234	104
CHINA	93772	813	1011718	10482
HONGK	21437	270	324472	4735
MACAU	1696	16	35333	419
AUSF	100726*	3267*	16246911*	77929*
GEW DT	311		5797	
EV			123	12
PV	9504	303	79972	1275
EU	47652	2056	1012620	53082
FRANKR	6267	223	110075	6575
BELLUX	3672	211	82621	5613
NIEDL	25829	1051	618299	30693
ITAL	395	17	12328	671
G BRIT	5469	334	95803	5594
IRLAND	1421	92	22134	1434
DAENM	3213	88	18190	903
GRIECH	1317	45	28460	568
PORTUG	211	8	4329	298
SPAN	101	7	20381	733
NORWEG	789	57	20739	1119
SCHWED	2982	101	34868	1272
FINNL	73	5	4570	119
SCHWZ	29317	268	148795	6228
OESTER	5232	188	136883	6481
LITAU	2593	22	14541	109
POLEN	3555	207	40832	562
TSCHE	2763	74	30730	645
UNGARN	1822	27	8127	188
BULGAR			17868	290
RUSSLD	418	26	26516	666
S AFR			3586	197
USA	653	45	16302	1242
KANADA	824	30	10735	658
LIBAN	37	2	2614	136
ISRAEL	73	1	2788	103
SAUDIA	144	5	14858	391
KUWAIT	240	5	8324	218
A EMIR	150	5	5184	101
SINGAP	85	6	3408	254
SKOREA	115	12	1338	141
JAPAN	703	67	10186	1172
TAIWAN	21	3	4130	402
HONGK	357	9	9885	894
AUSTRL	22	2	5165	403

6204 53 00

ROCK/HOSENROCK SYNTH CHEMFAS FRAU

	STUECK		STUECK	
EINF	1952787*	37347*	16970122*	334316*
GEW DT	6967		63677	
PV	661991	14475	5181717	114797
AUS LG	20170	320	260388	4808
EU	587979	11699	5033325	109818
FRANKR	136291	2795	1151161	22538
BELLUX	5809	340	162104	4637
NIEDL	17944	533	379098	11309
ITAL	37217	1037	327121	9849
G BRIT	107223	1891	884896	11347
DAENM	6126	97	21400	390
GRIECH	231827	3914	1744479	32969
PORTUG	45824	1091	662896	16767
SCHWZ	2540	67	22766	969
OESTER	3914	124	58766	2638
MALTA			4422	265
TUERK	94597	1682	698874	13828
ESTLD	8563	74	53695	766
LETTLD	8666	204	116751	3074
LITAU	25726	417	115878	2070
POLEN	191658	4872	1576662	34425
TSCHE	60995	1158	403783	8715
SLOWAK	29367	602	198468	4172
UNGARN	23718	767	388878	12289
RUMAEN	149795	3029	801148	11916
BULGAR	32028	866	185760	3397
ALBAN	435	6	6614	141
UKRAIN	26827	393	172489	3415
RUSSLD	9042	109	117173	2042
SLOWEN	19497	847	180175	7834
KROAT	47119	1308	362632	10308
B HERZ	478	17	13375	282
MAZED	3098	66	128806	1887
MAROKK	231234	3350	2135939	32286
TUNES	202004	2971	2198033	30780
AEGYPT	25	2	8763	181
S AFR			18109	288
USA	754	81	5184	288
KANADA	4128	63	5984	107
ZYPERN	34	1	14473	300
ISRAEL	5343	182	13306	421
INDIEN	2987	41	77712	985
BANGLA	381	9	17491	193
SRILAN	44443	687	359996	5364
THAIL	1488	12	29386	280
VIETN			11400	147
INDONE	11833	95	94219	825
MALAYS	2356	27	97291	1293
SINGAP			51186	856
PHILIP			131460	2062
CHINA	86949	1299	1042614	16809
SKOREA	2361	56	62882	1684
JAPAN			604	137
TAIWAN			53396	790
HONGK	25395	423	204168	3857
AUSF	369504*	18338*	4789657*	222458*
GEW DT	1329		18156	
PV	13729	365	156240	2786
EU	186834	9493	2884493	137658
FRANKR	46513	1473	401460	19863
BELLUX	28589	1619	480313	22845
NIEDL	58932	3267	967796	51546
ITAL	2383	94	10043	473
G BRIT	28946	2089	422031	28342
IRLAND	4048	316	65422	5093
DAENM	6585	329	88879	4478
GRIECH	7116	168	61874	2058
PORTUG	643	23	13263	822
SPAN	3179	116	63410	2138
ISLAND	315	14	4435	218
NORWEG	2913	168	69643	4322
SCHWED	12414	290	202078	5820
FINNL	2641	126	17932	827
SCHWZ	68073	2221	619456	24289
OESTER	39321	1326	669587	26863
LETTLD	29	1	2141	102
LITAU	127	9	4363	149
POLEN	8884	294	81331	1477
TSCHE	6498	107	117518	2054
SLOWAK	509	21	5360	201
UNGARN	756	25	29686	756
RUMAEN			8400	114
UKRAIN			5851	179
W RUSS	88	4	1983	121
RUSSLD	4500	268	100373	4579
SLOWEN	1361	45	9303	244
KROAT	11847	109	74843	754
MAROKK	328	4	7830	115
TUNES	10538	108	43676	540
LIBYEN			3667	100
AEGYPT	23	1	1998	147
S AFR	331	36	5918	441
USA	1201	111	29146	2297
KANADA	2650	191	26218	1745
MEXIKO	73	8	4266	285
LIBAN	161	7	7777	403
JORDAN	215	9	2840	141
SAUDIA	970	42	8067	568
KUWAIT	1043	41	11171	816
A EMIR	1462	54	4619	240
SINGAP	342	24	2934	190
SKOREA	373	32	1431	175
JAPAN	476	65	4505	452
TAIWAN	127	9	3880	328
HONGK	555	62	11748	1037
AUSTRL	128	6	9164	698
N ERM	122	5	3207	137

6204 59 10

ROCK/HOSENROCK KSTL CHEMFASER FRAU

	STUECK		STUECK	
EINF	1548040*	32202*	14160935*	291075*
GEW DT	5510		50831	
PV	706948	16453	6585989	127521
AUS LG	37085	726	198024	4287
EU	280028	6038	2816350	66560
FRANKR	94191	1980	881249	18656
BELLUX	9057	222	31478	990
NIEDL	6329	201	126837	3411
ITAL	17275	699	216570	6993
G BRIT	4217	115	77362	1629
DAENM	33	1	7462	247
GRIECH	89202	1594	866606	18478
PORTUG	59724	1246	607892	16138
FINNL	29	2	3161	173
SCHWZ	4362	175	45633	1948
OESTER	3587	134	70116	2796
MALTA	1083	43	3381	125
TUERK	158468	3191	1095506	22967
ESTLD	1363	24	33690	476
LETTLD	14803	313	123803	2453
LITAU	40264	719	370868	6941
POLEN	151342	4099	1451978	33439
TSCHE	56040	1841	471324	10807
SLOWAK	30888	619	190932	4658
UNGARN	46254	1752	327118	10777
RUMAEN	113261	2390	836226	18832
BULGAR	56266	1350	549952	11333
ALBAN			13288	395
UKRAIN	39878	672	264282	4816
RUSSLD	8075	199	79763	1869
SLOWEN	12181	535	109893	4430
KROAT	24650	754	263129	7717
B HERZ	1916	100	14172	420
MAZED	17774	284	113987	2111
MAROKK	140964	2458	1471729	23282
TUNES	168034	2609	1115704	17611
AEGYPT			4378	100
USA	258	34	4985	331
ZYPERN			6588	129
ISRAEL	2259	67	7705	217
A EMIR	2300	21	13623	147
INDIEN	78607	973	1571432	19745
BANGLA			28801	293
SRILAN	9742	175	84374	2064
THAIL	500	9	12597	183
VIETN			37639	656
INDONE	13557	214	63368	990
PHILIP			13211	227
CHINA	28638	370	368772	6105
SKOREA			6020	181
HONGK	8509	207	81517	2476
AUSF	362352*	14713*	4552387*	192738*
GEW DT	1153		16285	
EV			11	1
PV	16919	551	96288	2354
EU	171046	8251	2447745	112219
FRANKR	38328	1276	380258	16627
BELLUX	23949	1466	273864	16699
NIEDL	40570	2288	780130	36295
ITAL	2519	91	18400	821
G BRIT	39114	2034	675932	27556
IRLAND	3287	231	50824	3112
DAENM	8778	400	92829	4485
GRIECH	3806	88	53929	1649
PORTUG	188	11	19624	803
SPAN	10527	376	104986	4172
ISLAND	169	8	2037	111
NORWEG	5265	319	74227	4234
SCHWED	19949	771	225037	7828
FINNL	3727	171	28672	1342
SCHWZ	38109	1446	516012	19583
OESTER	83722	1789	658098	25943
POLEN	9395	376	45362	1309
TSCHE	4139	91	80669	1813
UNGARN	1652	28	18302	662
RUSSLD	3764	203	56053	2486
SLOWEN	1399	82	5140	222

Wichtigste Ursprungs- und Bestimmungs-Laender	DEZEMBER 1994		JAN./DEZ. 1994	
	dt = 100kg	1000 DM	dt = 100kg	1000 DM
MAROKK.	354	6	8374	101
TUNES	31846	217	148858	1082
AEGYPT			1982	133
S AFR	60	8	2736	182
USA	3695	248	36418	2539
KANADA	7671	362	69014	3382
MEXIKO	303	34	16225	879
CHILE			2800	119
ZYPERN	12	1	6818	178
LIBAN	138	6	4357	241
ISRAEL	769	16	6447	288
SAUDIA	801	33	12849	609
KUWAIT	66	3	3124	190
A EMIR	166	12	3857	200
SINGAP	600	38	7334	448
SKOREA	278	20	2538	210
JAPAN	287	44	5778	663
TAIWAN	337	24	8245	689
HONGK	650	60	14781	1168
AUSTRL	18	2	4886	299
N ERM	215	9	2490	107
6204 59 90				
ROCK/HOSENROCK AND SPINNSTOFF FRAU				
	STUECK		STUECK	
EINF	299268*	8352*	2789490*	82735*
GEW DT	925		7978	
PV	51707	1539	381117	12581
AUS LG	4174	117	161429	4908
EU	31623	1183	308917	11462
FRANKR	1621	66	20952	989
BELLUX	2858	113	27970	1217
NIEDL	4557	95	34783	974
ITAL	8260	483	76485	4405
G BRIT	705	26	4381	276
GRIECH	9331	273	101886	2370
PORTUG	3971	137	41114	1157
SCHWZ	558	63	4703	493
OESTER	225	37	28347	2589
TUERK	13418	274	76614	1849
ESTLD			12834	129
LITAU	184	4	8010	175
POLEN	9842	290	83820	2288
TSCHE	7820	221	26899	884
UNGARN	8827	333	80064	3412
RUMAEN	10914	221	41282	1638
RUSSLD	1014	24	9458	225
SLOWEN	6834	413	38429	1675
KROAT	6928	227	64721	1913
MAZED	3138	111	18124	715
MAROKK	2462	65	29488	720
TUNES	12103	691	62923	2549
ISRAEL	550	14	2972	128
INDIEN	2421	58	27848	696
MALAYS			10495	124
CHINA	51249	2160	1495593	39648
HONGK	53585	1669	282500	8426
AUSF	60780*	3808*	772988*	52528*
GEW DT	206		2891	
PV	732	26	10507	342
EU	40437	2242	496298	32964
FRANKR	3440	165	58938	4175
BELLUX	9128	613	93699	6781
NIEDL	18502	722	193921	11828
ITAL	142	24	20182	911
G BRIT	8268	529	86248	6450
IRLAND	579	50	7795	677
DAENM	1820	60	12989	727
GRIECH	1501	73	9894	581
PORTUG			2707	228
SPAN	57	6	9725	626
NORWEG	200	15	6231	515
SCHWED	370	36	7564	537
FINNL	76	8	1521	109
SCHWZ	5554	474	70447	4925
OESTER	4824	336	98243	6033
POLEN	40	3	2928	117
TSCHE	683	22	6489	242
W RUSS			3641	258
RUSSLD	2634	51	9085	351
USA	2957	240	13443	1401
KANADA	804	80	8586	460
MEXIKO	45	8	1241	118
LIBAN			1484	126
ISRAEL	191	5	6092	196
SAUDIA	84	12	3680	376
KUWAIT	33	2	1486	120
A EMIR	33	5	1468	133
SINGAP	91	15	1816	184
SKOREA	219	33	1186	222
JAPAN	873	186	4687	864
TAIWAN	58	11	2902	385
HONGK	128	22	8885	852
AUSTRL	2	1	1426	131
6204 61 10				
LANGE HOSEN USW WOLLE/F TIERH FRAU				
	STUECK		STUECK	
EINF	222618*	8813*	4021662*	123348*
GEW DT	993		18784	
PV	124926	3997	2387615	75235
AUS LG	25	1	4898	172
EU	38853	1537	786417	27772
FRANKR	765	40	12067	941
BELLUX	499	39	1409	141
NIEDL	492	14	6494	251
ITAL	24231	1017	269888	14892
G BRIT	135	15	1473	135
DAENM	1471	42	5601	148
GRIECH	394	24	149423	3488
PORTUG	10682	345	340317	7976
SCHWZ	497	36	13373	891
OESTER	106	7	82721	1554
MALTA	70	4	34744	1287
TUERK	8704	261	98647	2787
ESTLD			49460	1184
LETTLD	402	16	48705	1383
LITAU			47791	1166
POLEN	28782	920	465746	15341
TSCHE	14587	313	322885	9008
SLOWAK	148	1	24536	727
UNGARN	8444	300	152161	6015
RUMAEN	15605	693	431168	11476
BULGAR	15056	299	116893	2262
UKRAIN	16523	267	44309	797
RUSSLD	440	19	32933	816
SLOWEN	22923	1107	539629	22466
KROAT	14308	520	177369	5824
B HERZ			5303	150
MAZED	405	11	18071	521
MAROKK	8236	193	287866	6653
TUNES	12512	98	184952	2495
SRILAN	13	1	16191	539
CHINA	10520	175	36861	760
HONGK	86	2	3581	133
AUSF	60875*	5251*	1888506*	111330*
GEW DT	243		7453	
PV	2784	80	185248	3885
EU	24445	2041	826446	42175
FRANKR	3737	337	70385	5585
BELLUX	3710	359	75455	6937
NIEDL	7120	431	182661	12593
ITAL	631	54	9438	945
G BRIT	5879	537	104286	9691
IRLAND	619	57	26581	2135
DAENM	1110	80	15916	1322
GRIECH	826	41	19204	894
PORTUG	265	9	7183	777
SPAN	648	56	15416	1295
ISLAND	183	13	2796	234
NORWEG	587	40	20877	1651
SCHWED	790	77	23576	2134
FINNL	247	21	8173	861
SCHWZ	7703	594	219195	16085
OESTER	6173	405	228498	13442
TUERK	22	2	916	132
ESTLD	73	5	2326	111
LITAU	124	8	45590	610
POLEN	999	28	53205	690
TSCHE	1173	26	88151	1810
UNGARN	549	8	19873	382
RUMAEN	394	7	66895	1052
RUSSLD	1714	160	20126	1349
SLOWEN			6964	353
TUNES	2810	84	361276	4428
AEGYPT			1188	157
S AFR	124	9	2412	251
USA	6121	885	77981	10121
KANADA	823	86	23984	2166
MEXIKO	68	11	1788	200
BRASIL			909	182
ARGENT			2030	127
LIBAN	184	11	2142	208
ISRAEL	374	8	3282	184
SAUDIA	241	20	2224	292
A EMIR	69	8	1065	125
SINGAP	680	90	3529	519
SKOREA	917	154	5281	849
JAPAN	890	121	18857	3182
TAIWAN	360	55	7797	1122
HONGK	1155	162	19133	2765
AUSTRL	167	21	4365	461
6204 61 80				
LATZHOSEN WOLLE/FEIN TIERHAAR FRAU				
	STUECK		STUECK	
EINF	185*	6*	4174*	108*
GEW DT	1		21	
PV	145	3	351	16
AUS LG			11	1
EU	40	3	324	20
AUSF	1585*	20*	3213*	54*
GEW DT	5		8	
6204 61 90				
AND HOSE WOLLE/FEIN TIERHAAR FRAU				
	STUECK		STUECK	
EINF	28864*	710*	607310*	12188*
GEW DT	101		1746	
PV	6019	173	167744	4147
AUS LG	96	6	3883	112
EU	8659	199	208724	4994
BELLUX			8091	368
ITAL	423	16	42073	1393
G BRIT	6663	126	112269	2232
GRIECH	102	6	5695	162
PORTUG	909	46	29414	680
SCHWZ			5731	222
OESTER			2587	143
TUERK	1137	28	23127	416
POLEN	3494	63	69317	1698
TSCHE	1050	17	16187	378
SLOWAK	816	15	5972	156
UNGARN			22881	527
RUMAEN			11779	314
BULGAR	2925	26	13622	268
UKRAIN			6127	165
SLOWEN	1383	74	8727	358
KROAT	8007	179	19690	728
MAZED			6521	187
MAROKK	1835	36	24668	430
TUNES	1696	24	36984	670
HONGK	17	1	3044	117
AUSF	4999*	488*	138203*	7786*
GEW DT	15		459	
PV			7186	139
EU	2616	194	47369	2548
FRANKR	777	39	4438	442
BELLUX	221	26	19364	585
NIEDL	386	32	13555	565
G BRIT	892	71	7265	469
SPAN	126	11	1471	120
SCHWZ	301	48	16928	1178
OESTER	106	17	22174	1068
TSCHE			16340	264
RUSSLD	196	12	3849	123
USA	860	86	8613	843
KANADA	54	4	2328	207
JAPAN	39	5	1642	239
TAIWAN	87	18	1979	250
HONGK	357	27	4232	524
6204 62 11				
LANGE ARBEITSHOSE BAUMWOLLE FRAUEN				
	STUECK		STUECK	
EINF	53395*	710*	518545*	7025*
GEW DT	203		2267	
PV	20053	261	226064	2479
AUS LG	2988	48	14221	219
EU	7794	184	111910	2329
ITAL	1955	51	19489	670
G BRIT	2630	66	48468	927
PORTUG	2845	52	34152	500
POLEN	2999	36	43013	368
TSCHE	6400	81	103309	1064
SLOWAK	227	4	17851	196
UNGARN	5254	67	21540	287
MAZED	5917	29	18112	108
MAROKK	5481	85	53946	825
TUNES	5026	38	67965	777
SRILAN	340	9	24628	275
CHINA	3171	50	24855	285
HONGK	467	7	10522	190
AUSF	458*	19*	52045*	1137*
GEW DT	1		198	
PV	52	1	12101	168
EU	117	5	9083	268
NIEDL	53	3	3041	106
SCHWZ	102	4	8048	181
OESTER	7	1	16717	323
6204 62 31				
LANGE HOSEN DENIM FRAUEN/MAEDCHEN				
	STUECK		STUECK	
EINF	1366258*	28525*	17312322*	362008*
GEW DT	8859		107717	
PV	91791	2284	1034335	22700
AUS LG	46606	463	734346	8744
EU	613032	15968	7601156	203892
FRANKR	5160	122	236759	4843
BELLUX	86839	2352	809883	26944
NIEDL	13740	407	132386	2582
ITAL	471881	12452	5587957	151229
G BRIT	1590	23	446995	9289
DAENM	9944	249	46731	2026
GRIECH	12578	214	219774	4991
PORTUG	10900	149	117629	1936
SCHWZ	1157	33	13140	464
OESTER	8889	237	120274	2845
MALTA	15823	217	201942	3104
TUERK	105971	1732	1444287	25222
POLEN	49393	1079	392366	7981
TSCHE	31151	600	173141	3719
SLOWAK	7718	174	79385	1320
UNGARN	14874	347	148407	2661
RUMAEN	729	22	28548	667
BULGAR	2374	72	48141	1137
RUSSLD			8206	180
SLOWEN	3617	173	18788	638
KROAT	1773	86	125903	3071
MAZED	2865	86	30579	704
MAROKK	11431	163	162375	2746
TUNES	147215	2634	1118802	19762
AEGYPT	1899	58	11078	292
KENIA			41952	320
SIMBAB	12607	130	40725	384
S AFR	15894	339	26507	579
USA	3435	147	89459	3333
KOLUMB	155	5	9288	103
BRASIL	12588	148	84649	780
ZYPERN	1110	19	14285	273
ISRAEL	4505	108	36436	1030
A EMIR	8210	102	103503	1589
PAKIST	3128	41	308739	3172
INDIEN	2178	28	78659	918
BANGLA	15252	98	154101	1664

Wichtigste Ursprungs- und Bestimmungs-Laender	DEZEMBER 1994		JAN./DEZ. 1994	
	dt = 100kg	1000 DM	dt = 100kg	1000 DM
SRILAN			23051	236
THAIL	1320	15	39045	507
KAMBOD			11794	140
INDONE	8621	95	249460	2656
MALAYS	4456	51	16378	205
SINGAP	7580	187	16122	389
PHILIP	28514	289	410715	4387
MONGOL			29676	404
CHINA	44948	469	620350	6637
JAPAN	85	2	52020	1161
HONGK	129446	1840	2415370	40403
MACAU	38253	726	652459	9611
FIDSCH			16400	151
AUSF	134991*	3088*	2220114*	53333*
GEW DT	648		11263	
PV	22502	118	180273	1477
EU	36234	1082	620725	25608
FRANKR	4029	109	134160	3276
BELLUX	3825	190	58475	2646
NIEDL	22543	807	475693	15668
ITAL	649	17	50780	1285
G BRIT	3001	85	40233	1864
IRLAND	477	30	5836	415
DAENM	937	36	19222	660
GRIECH	124	10	15105	363
PORTUG	245	8	2178	140
SPAN	404	9	9046	291
NORWEG	914	58	26983	804
SCHWED	477	23	6922	436
SCHWZ	7143	248	186467	7306
OESTER	25493	806	487880	17811
TUERK			11920	169
POLEN	19	1	14882	246
TSCHE	14443	234	107785	1859
SLOWAK			20615	150
UNGARN	19670	101	119069	720
RUSSLD	198	11	15067	339
KROAT	2711	12	19986	286
MAZED	18	1	3238	117
TUNES	17964	105	257529	2466
USA	223	11	2674	102
KANADA	259	12	3525	172
INDONE	1322	122	3341	375
SINGAP	89	2	6735	619
JAPAN	262	19	3493	366
TAIWAN	30	1	2007	132
HONGK	2068	129	15540	1424
AUSTRL	200	17	1609	123

6204 62 33

LANGE HOSE RIPPENSCHUSSSAMT FRAUEN

	STUECK		STUECK	
EINF	36009*	683*	659197*	11953*
GEW DT	167		2820	
PV	17841	411	136481	2949
AUS LG			20441	279
EU	5259	174	181755	4171
FRANKR	92	2	5811	302
BELLUX	64	2	3821	105
ITAL	4582	148	113900	3269
PORTUG			16308	338
OESTER			3793	159
TUERK			42351	702
POLEN	5295	134	54425	994
TSCHE	420	9	12709	167
UNGARN			8088	187
RUMAEN	100	2	17554	447
BULGAR			9286	242
UKRAIN			10823	198
SLOWEN			4312	208
MAZED	1142	22	9427	220
MAROKK			11934	217
TUNES	12570	264	109151	1413
PAKIST			11260	137
SRILAN			27399	256
INDONE	203	1	16098	191
PHILIP			38029	380
CHINA	9000	46	22116	185
HONGK	29	1	71845	1068
MACAU	624	8	9956	149
AUSF	4346*	121*	188494*	6964*
GEW DT	20		688	
PV			18204	230
EU	3232	92	107504	3662
FRANKR	758	20	12632	399
BELLUX	152	9	5737	351
NIEDL	1294	55	71647	2097
G BRIT	856	2	6295	302
DAENM	22	2	1960	120
SPAN	82	2	5630	200
NORWEG			6672	325
SCHWED			4774	260
SCHWZ	49	2	18009	937
OESTER	717	13	22508	1057
UNGARN			4700	123

6204 62 39

AND LANGE HOSE USW BAUMWOLLE FRAU

	STUECK		STUECK	
EINF	2666638*	56664*	35787436*	715763*
GEW DT	13252		179811	
EV			27	1
PV	500027	12421	6036664	126125
AUS LG	93693	1343	1999766	23063
EU	572991	20440	10018799	284742
FRANKR	20793	404	318294	7396
BELLUX	6980	276	348161	11602
NIEDL	14828	266	429675	8016
ITAL	506215	16872	7491752	228549
G BRIT	5089	113	91011	1317
DAENM	13033	291	105302	2538
GRIECH	56688	1343	679467	14616
PORTUG	49342	1176	552194	10495
SPAN	23	1	2889	107
FINNL			5073	117
SCHWZ	2547	83	16936	637
OESTER	6733	274	73700	3231
MALTA	7420	294	216204	7951
TUERK	414490	6893	5276799	90823
ESTLD			26203	268
LETTLD			13669	277
LITAU	3675	61	98390	1331
POLEN	178504	4200	1508318	34328
TSCHE	46958	974	527079	11490
SLOWAK	5493	61	58628	938
UNGARN	20218	585	311314	7360
RUMAEN	54741	1145	218344	4768
BULGAR	10812	131	94119	1721
ALBAN			7143	183
UKRAIN	4453	60	74710	797
RUSSLD	266	8	12315	306
SLOWEN	87820	2597	819251	24418
KROAT	65952	1773	534064	15438
B HERZ	1149	32	25376	855
MAZED	1108	30	56295	985
MAROKK	74340	1517	702603	12604
TUNES	204955	4621	1869537	39748
AEGYPT	583	15	10225	185
MADAG	12745	105	267117	1686
MAURIT	5995	87	65373	764
SIMBAB	7580	75	72764	752
S AFR			34305	769
USA	1566	30	16775	585
KOLUMB			12342	208
PERU			57593	356
BRASIL			20025	188
ZYPERN	5735	138	17245	383
ISRAEL	1812	66	18012	517
A EMIR	5483	83	156289	1793
PAKIST	62328	636	1368425	13631
INDIEN	40804	466	476576	5064
BANGLA	31586	263	367761	3440
SRILAN	18500	293	273002	4301
THAIL	5886	56	121130	1380
LAOS			37213	432
VIETN	10000	101	168813	1535
KAMBOD	640	7	15964	179
INDONE	3759	57	269323	3292
MALAYS	21337	184	122665	1843
SINGAP	5730	103	164176	2398
PHILIP	52933	599	684617	6867
MONGOL			54485	534
CHINA	75586	810	1806307	19390
TAIWAN			15182	183
HONGK	315683	5086	4749279	78895
MACAU	108786	1691	1465929	21840
AUSF	263713*	8879*	4267336*	157369*
GEW DT	1074		18396	
EV			32	2
PV	33645	598	217884	3631
EU	121894	4415	2126838	80637
FRANKR	10849	473	241496	8675
BELLUX	10620	507	176585	10086
NIEDL	76462	2388	1258941	42725
ITAL	4384	127	85439	1879
G BRIT	8520	444	129568	7383
IRLAND	3237	170	44641	1912
DAENM	4547	170	103449	3478
GRIECH	549	38	44640	1565
PORTUG	464	24	15199	909
SPAN	2262	74	58860	1665
ISLAND	675	31	5031	193
NORWEG	2181	102	67838	3498
SCHWED	8589	382	70582	3307
FINNL	2186	88	30021	720
SCHWZ	20834	910	485333	21338
OESTER	30818	1192	578812	24301
MALTA	3376	168	9821	412
TUERK	219	7	6385	232
LITAU	4717	83	16629	197
POLEN	13336	148	149312	1584
TSCHE	16506	281	267425	3948
UNGARN	4673	64	67183	1026
RUSSLD	1485	87	58780	1416
TURKM			14105	114
SLOWEN	504	8	10798	135
KROAT	1016	24	12011	144
MAROKK			12102	161
TUNES	16409	211	68252	776
B AFR	166	6	3389	210
USA	5735	413	56268	4485
KANADA	1033	47	32921	1586
MEXIKO	82	10	1596	121
LIBAN	60	2	4091	191
ISRAEL	470	10	6332	245
SAUDIA	706	26	20167	611
KUWAIT	14	1	2373	104
A EMIR	191	9	5842	151
SINGAP	425	22	4885	359
SKOREA	248	20	2467	190
JAPAN	832	97	10140	1139
TAIWAN	254	14	3069	631
HONGK	510	39	17010	1586
AUSTRL	89	7	5493	361

6204 62 51

LATZ-ARBEITSHOSE BAUMWOLLE FRAU

	STUECK		STUECK	
EINF	628*	10*	133817*	1268*
GEW DT	5		976	
PV	563	8	7783	120
AUS LG			760	6
EU	65	2	368	10
MAZED			20000	187
SIMBAB			22719	214
INDIEN			20709	180
CHINA			60296	582
AUSF	30*	3*	4704*	84*
GEW DT			32	
PV			3081	53
EU			16	1

6204 62 59

AND LATZHOSEN A BAUMWOLLE F FRAU

	STUECK		STUECK	
EINF	148515*	1698*	2214316*	24228*
GEW DT	629		8550	
PV	3807	61	38408	575
AUS LG	4045	32	132077	1199
EU	7408	161	109313	3091
ITAL	4763	127	75863	2387
GRIECH	329	10	12895	314
PORTUG	776	14	8708	188
TUERK	17752	331	172855	2979
POLEN			10588	263
UNGARN	994	9	17996	209
TUNES	4085	67	31805	523
ISRAEL			4665	124
PAKIST	3125	31	104674	758
INDIEN			42842	320
BANGLA	3707	51	33493	233
SRILAN	7240	82	17217	116
THAIL	966	10	70000	537
INDONE			8697	100
MALAYS	1585	30	10505	128
PHILIP	380	2	18076	144
CHINA	55181	422	1211409	10175
HONGK	24462	318	248691	2922
MACAU	12149	99	83408	1120
AUSF	8801*	127*	151172*	2352*
GEW DT	30		505	
PV	240	1	8336	44
EU	6657	73	98543	1440
FRANKR	521	10	7460	167
BELLUX	236	5	4254	117
NIEDL	2834	24	71432	817
SCHWZ	468	11	10506	199
OESTER	1248	38	22168	486

6204 62 90

AND LANGE HOSEN A BAUMWOLLE FRAUEN

	STUECK		STUECK	
EINF	523749*	5820*	20421452*	147724*
GEW DT	1830		45283	
EV			55	2
PV	38438	557	452124	7541
AUS LG	24228	232	2756365	12993
EU	89097	1151	1517138	25631
FRANKR	453	12	54001	1036
BELLUX	6362	48	87615	689
NIEDL	11718	225	153166	1348
ITAL	23137	485	701627	16393
G BRIT	4687	90	62692	706
DAENM	3978	80	17442	300
GRIECH	685	18	176380	1670
PORTUG	18117	226	258835	3485
SCHWZ	130	5	35538	693
OESTER	740	12	8802	297
MALTA			7054	212
TUERK	110418	1385	2039141	22053
LITAU	321	6	8096	118
POLEN	12291	178	136612	2575
TSCHE	585	7	50450	649
SLOWAK	303	4	13945	168
UNGARN	9097	126	77571	1154
RUMAEN	3675	48	53470	797
BULGAR	1875	20	26327	388
UKRAIN	1028	17	10509	147
SLOWEN	303	6	46611	767
KROAT	4291	53	29392	592
MAZED	1371	13	11704	126
MAROKK	5860	97	117494	1461
TUNES	10797	160	335428	4615
MADAG	3030	23	23544	172
MAURIT	1229	8	24893	171
SIMBAB	582	3	15620	125
S AFR	281	2	27194	317
USA	2322	31	9549	234
KOLUMB	254	4	7659	117
ZYPERN	715	10	11410	106
IRAN			63756	119
ISRAEL	597	13	10085	216
A EMIR	175	1	55191	424
PAKIST	12708	87	2018101	6543
INDIEN	5150	46	1426003	6677
BANGLA	10300	60	313671	1453
SRILAN	8034	73	178098	1013
NEPAL			40531	139
THAIL	4827	37	1032298	4176
VIETN			77895	198
INDONE	9659	94	925590	4714

Wichtigste Ursprungs- und Bestimmungs-Laender	DEZEMBER 1994		JAN./DEZ. 1994	
	dt = 100kg	1000 DM	dt = 100kg	1000 DM
MALAYS	394	16	99765	1012
SINGAP	1309	15	45830	628
PHILIP	5761	45	78815	639
MONGOL			31240	101
CHINA	148293	1102	7789276	38211
TAIWAN	5165	128	21806	322
HONGK	63478	683	1120400	12296
MACAU	6104	75	387200	2819
AUSF	41734*	737*	1457009*	24586*
GEW DT	89		3364	
EV			198	5
PV	11403	70	68659	482
EU	19494	394	788008	13214
FRANKR	594	19	87394	1822
BELLUX	1980	83	78616	1698
NIEDL	4186	127	442026	6373
ITAL	734	9	21457	548
G BRIT	6935	86	61672	983
IRLAND	303	21	2618	135
DAENM	662	26	8790	229
GRIECH	3515	5	13320	269
PORTUG	54	2	9011	299
SPAN	641	16	46190	688
NORWEG	478	29	6853	193
SCHWED	444	29	9801	253
SCHWZ	3512	63	120008	2871
OESTER	2876	64	188920	3160
POLEN	150	2	28409	222
TSCHE	4058	34	175949	1467
UNGARN	4344	18	35875	224
RUSSLD	84	3	20245	264
USA	138	19	5780	479
KANADA	61	4	3911	150
SAUDIA	143	2	9769	300
JAPAN	714	13	3658	218
TAIWAN	217	3	2920	219
HONGK	585	8	47402	548

6204 63 11

LANGE ARBEITSHOSEN BY CHEMFAS FRAU

	STUECK		STUECK	
EINF	22394*	286*	287341*	4012*
GEW DT	97		1261	
PV	17416	213	129846	1715
AUS LG	483	7	6208	79
EU	2150	43	47840	1050
BELLUX			20005	490
GRIECH	1045	22	11331	262
PORTUG	500	8	7308	118
POLEN	9017	95	92291	1161
TSCHE	972	10	21797	230
UNGARN	1128	21	12318	144
MAROKK	498	8	16053	306
TUNES	5949	76	28209	402
SRILAN	240	2	32600	316
LAOS			14426	101
AUSF	8178*	149*	88518*	1468*
GEW DT	35		382	
PV	349	6	22691	307
EU	6648	118	49094	726
NIEDL	6047	95	45923	617
SCHWZ	233	4	5288	197
OESTER	426	7	4627	102
TUNES			15841	199

6204 63 15

AND LANGE HOSE SYNT CHEMFASER FRAU

	STUECK		STUECK	
EINF	1735966*	36846*	17752450*	338953*
GEW DT	7216		74354	
LV			536	12
PV	717310	16255	6437070	133472
AUS LG	40041	464	519098	7324
EU	267873	7929	4021831	86782
FRANKR	66975	1771	693380	16337
BELLUX	4552	361	73819	2048
NIEDL	2375	72	377201	8819
ITAL	66365	2923	468022	17806
G BRIT	30710	632	338486	6816
IRLAND	2416	14	83992	565
DAENM	18781	269	778747	5671
GRIECH	48006	1230	526927	12002
PORTUG	27589	637	664020	17010
NORWEG	3809	82	4255	106
FINNL	1909	83	24815	1079
SCHWZ	4119	136	20468	711
OESTER	16374	62	103175	2452
MALTA	6139	222	38207	1299
TUERK	148089	3488	1364009	31255
ESTLD	17800	358	195187	2620
LETTLD	581	16	73110	1130
LITAU	31377	604	409211	8958
POLEN	183158	3898	1326764	31036
TSCHE	62806	1431	613960	11869
SLOWAK	24602	279	192686	2948
UNGARN	28391	774	338805	8583
RUMAEN	154661	3218	791445	16394
BULGAR	41633	813	171382	3758
UKRAIN	33306	445	276927	3461
RUSSLD	2735	117	224980	3461
SLOWEN	58504	2199	522060	17727
KROAT	20663	504	221934	6339
B HERZ			16037	574
MAZED	4710	99	189007	3003
MAROKK	137807	2178	1555208	22357
TUNES	236880	3271	2114578	27310
MAURIT	23583	196	114639	876
USA	1316	31	8907	347
KANADA	6878	629	9266	703
BRASIL			5369	114
ZYPERN			16636	187
SYRIEN			14314	251
ISRAEL	3707	131	22425	523
A EMIR			25568	263
PAKIST	2877	18	109348	841
INDIEN	2665	28	53995	594
BANGLA			158003	1518
SRILAN	36907	707	162125	3419
THAIL	10084	136	168090	2405
LAOS	16973	222	318814	4851
VIETN	958	16	113449	1771
INDONE	10056	107	105615	1422
MALAYS	24246	431	165409	2235
SINGAP	4041	57	48734	806
PHILIP	11129	134	42645	476
MONGOL			14930	121
CHINA	83464	943	714818	9484
SKOREA	13811	308	122344	2779
TAIWAN	6734	134	176821	2588
HONGK	17090	302	321665	6276
AUSF	337808*	9620*	4420688*	135781*
GEW DT	1212		17003	
LV			2986	44
PV	39397	540	386277	5858
EU	133772	4193	2040672	64306
FRANKR	13924	369	190838	7063
BELLUX	8948	485	166719	6330
NIEDL	33005	1523	634268	27767
ITAL	1064	47	17241	589
G BRIT	11461	998	130554	9481
IRLAND	3739	237	38784	2758
DAENM	58234	427	783428	5681
GRIECH	1761	54	38442	1062
PORTUG	218	7	10231	509
SPAN	1418	49	33477	1106
ISLAND	1980	80	7207	321
NORWEG	8252	346	63449	3430
SCHWED	9187	379	88616	3967
FINNL	1448	69	19405	768
SCHWZ	36921	1488	452789	21113
OESTER	37466	1068	543226	19120
LITAU	4988	84	43454	796
POLEN	1877	56	48353	921
TSCHE	13902	208	172815	3067
SLOWAK	1926	23	16926	195
UNGARN	11680	194	147819	2297
RUMAEN	6122	42	54347	868
UKRAIN			6184	135
RUSSLD	2239	127	78045	1973
SLOWEN	111	11	4698	250
MAROKK	5693	62	15073	196
TUNES	52980	673	493269	4362
S AFR	246	17	3337	209
USA	1348	113	25862	1917
KANADA	1807	95	28260	1629
MEXIKO	136	17	2894	209
LIBAN	104	4	1998	113
SAUDIA	547	27	4908	262
KUWAIT	502	24	7163	405
A EMIR	161	9	2762	106
SINGAP	371	23	1920	121
SKOREA	120	9	1291	122
JAPAN	316	32	3825	386
TAIWAN	318	25	2448	194
HONGK	880	95	8864	724
AUSTRL	166	7	5543	380

6204 63 31

LATZARBEITSHOSEN BY CHEMFASER FRAU

	STUECK		STUECK	
EINF	347*	11*	12393*	289*
GEW DT	2		71	
PV	252	7	6003	129
EU	95	4	3234	133
AUSF	18*	2*	3892*	217*
GEW DT			20	
EU			974	13

6204 63 39

AND LATZHOSE SYNT CHEMIEFASER FRAU

	STUECK		STUECK	
EINF	11852*	265*	383596*	6134*
GEW DT	89		1588	
PV	923	30	21092	490
AUS LG			39868	582
EU	3017	143	24801	884
NIEDL			7366	146
ITAL	2088	122	10236	444
G BRIT	487	10	3813	132
TUERK			5818	188
POLEN	746	20	6961	154
TUNES			10470	180
INDIEN			15000	127
INDONE	71	3	56830	744
CHINA	295	8	190868	2342
SKOREA	30	1	27859	670
TAIWAN	1958	41	4689	166
HONGK	43	1	5097	178
AUSF	1080*	29*	30623*	1618*
GEW DT	5		131	
PV	77	2	1926	22
EU	396	6	10428	320
SCHWZ			4252	278
OESTER	161	7	5616	397
USA			2571	208
JAPAN	17	1	1323	182

6204 63 90

AND HOSE A SYNTH CHEMIEFASERN FRAU

	STUECK		STUECK	
EINF	516397*	4671*	9830973*	72297*
GEW DT	1017		16353	
PV	45978	761	482492	8031
AUS LG	67436	406	2013001	11457
EU	43419	433	607385	8641
FRANKR	1923	21	44143	944
BELLUX	707	32	124211	1137
NIEDL	5018	84	68417	762
ITAL	24826	172	171088	2891
G BRIT	3899	68	74239	951
GRIECH	1206	24	22411	404
PORTUG	5840	65	93180	1383
SPAN			6866	105
SCHWZ	1020	24	11676	369
OESTER	41	1	7411	228
MALTA			3029	195
TUERK	35138	626	411645	5217
ESTLD	4566	22	19153	149
LETTLD			19325	316
LITAU	1736	19	31831	326
POLEN	28747	337	503037	4367
TSCHE	2943	56	28775	419
SLOWAK	350	5	26772	425
UNGARN	6624	117	42053	904
RUMAEN	2331	50	68785	1219
BULGAR	6030	123	31460	807
UKRAIN	4609	93	36214	599
SLOWEN			10374	277
KROAT	1187	45	13209	410
MAROKK	5899	103	113986	1636
TUNES	15182	176	239368	2927
MAURIT	6506	61	32907	302
USA	789	18	12667	278
ISRAEL	7	1	5822	152
PAKIST	3344	15	245038	669
INDIEN			43116	276
SRILAN	1525	13	27451	360
THAIL	21251	239	440999	3414
LAOS	158	2	53571	472
KAMBOD			33102	147
INDONE	26377	199	404731	2878
MALAYS	22597	205	109514	984
PHILIP	415	3	19127	115
CHINA	224775	1287	4957493	26542
TAIWAN	22125	182	254231	1884
HONGK	28225	230	455145	3357
MACAU	462	4	156152	911
AUSF	48852*	690*	865755*	16349*
GEW DT	93		1942	
PV	4721	41	14472	164
EU	27028	305	429982	7371
FRANKR	13075	78	68432	1301
BELLUX	1765	43	134970	1804
NIEDL	1622	39	117276	2389
ITAL	242	6	19093	238
G BRIT	5359	71	31182	795
IRLAND	491	17	3763	190
DAENM	676	26	12977	265
GRIECH	3160	8	16077	205
PORTUG	312	11	3427	105
SPAN	305	7	22765	368
NORWEG	118	3	4662	179
SCHWED	469	17	4992	196
FINNL	577	26	3239	122
SCHWZ	2702	71	107831	2867
OESTER	3387	87	113234	2833
TSCHE	1192	21	49797	865
RUSSLD	1232	53	69902	844
USA	156	3	3791	166
KANADA	462	12	4196	208
KUWAIT	285	9	2247	101
JAPAN	19	2	6189	297
HONGK	45	2	2944	118

6204 69 11

LANGE ARBEITSHOSEN KSTL SPST FRAU

	STUECK		STUECK	
EINF	*	1*	3459*	98*
GEW DT			20	
PV			2941	86
EU		1	23	3
AUSF	157*	9*	3067*	140*
GEW DT			10	
EU	23	2	705	33

Wichtigste Ursprungs- und Bestimmungs-Laender	DEZEMBER 1994		JAN./DEZ. 1994	
	dt = 100kg	1000 DM	dt = 100kg	1000 DM
6204 69 18				
AND LANGE HOSE KSTL CHEMFASER FRAU				
	STUECK		STUECK	
EINF	1272555*	25381*	12054271*	243341*
GEW DT	4676		43786	
PV	583967	12469	4384782	93087
AUS LG	1681	37	130502	2280
EU	165109	3710	2300742	60560
FRANKR	19134	571	577793	15617
BELLUX	6157	128	52895	1194
NIEDL	15286	491	287896	8420
ITAL	25925	1025	478851	17042
G BRIT	1686	41	126949	2824
DAENM	3411	65	9441	236
GRIECH	47647	697	406460	9131
PORTUG	45861	692	359016	6349
SCHWZ	12730	575	75726	3288
OESTER	705	26	50757	1368
MALTA	10590	404	46168	1588
TUERK	149275	2778	1567580	29013
ESTLD			45232	657
LETTLD	5335	119	67709	1101
LITAU	40943	835	188886	1966
POLEN	166363	4128	1420474	32395
TSCHE	39574	653	254763	5012
SLOWAK	8106	110	95782	1353
UNGARN	44182	1242	360240	10675
RUMAEN	125389	2879	621348	13109
BULGAR	17590	398	188019	3645
UKRAIN	40824	457	210878	2582
RUSSLD	14518	174	71180	1140
SLOWEN	17115	563	239989	8055
KROAT	23533	784	148279	4273
B HERZ	2699	135	18618	613
MAZED	22436	374	171088	2705
MAROKK	121496	1807	1397983	19551
TUNES	116304	1987	988679	15564
MAURIT	4715	74	9649	155
USA	203	18	3406	224
ISRAEL	1942	60	23069	693
A EMIR	3070	34	24039	251
PAKIST	289	4	28815	190
INDIEN	38478	429	706212	8108
BANGLA			50744	359
SRILAN	16731	256	100472	2142
THAIL	1470	16	27035	381
INDONE	6068	68	83036	1084
SINGAP			9898	137
CHINA	13921	207	115407	2232
SKOREA	702	12	11788	260
TAIWAN	881	14	27422	321
HONGK	32975	646	286677	6019
MACAU	3403	33	9973	188
AUSF	170104*	6756*	2419844*	102410*
GEW DT	677		8627	
PV	34985	554	184450	3330
EU	45513	2453	856422	43052
FRANKR	4841	198	132550	6497
BELLUX	9898	539	129044	8067
NIEDL	14916	709	329521	13748
ITAL	634	29	9330	541
G BRIT	7823	536	105873	7373
IRLAND	2297	144	27658	1666
DAENM	3687	138	41690	1895
GRIECH	761	32	28797	1100
PORTUG	14	2	6791	484
SPAN	642	26	43168	1661
ISLAND	654	23	5158	207
NORWEG	2692	177	51619	2803
SCHWED	3105	170	58198	2316
FINNL	1416	57	13035	561
SCHWZ	27002	1138	443655	18899
OESTER	19840	764	434363	17145
POLEN	3254	119	42280	1217
TSCHE	8876	144	104294	1928
UNGARN	10307	145	56646	894
RUMAEN	5793	104	13933	222
RUSSLD	2816	94	26685	1076
MAROKK	2485	16	16098	146
TUNES	22776	296	137392	1393
AEGYPT	16	1	1663	100
USA	6206	588	38870	3163
KANADA	2824	172	27531	1589
MEXIKO	270	35	7036	497
LIBAN	47	2	2524	141
ISRAEL	207	5	4069	160
SAUDIA	517	23	7732	460
KUWAIT			2116	123
A EMIR	118	5	2698	128
SINGAP	276	27	6105	402
SKOREA	227	28	1928	198
JAPAN	191	42	3769	460
TAIWAN	606	38	6259	592
HONGK	269	28	12938	1086
AUSTRL	5	1	4465	278
N ERM	84	3	3464	131
6204 69 31				
LATZARBEITSHOSEN KSTL CHEMFAS FRAU				
	STUECK		STUECK	
EINF	*	*	9612*	144*
GEW DT			33	
MAROKK			9604	142
AUSF	*	*	110*	12*

Wichtigste Ursprungs- und Bestimmungs-Laender	DEZEMBER 1994		JAN./DEZ. 1994	
	dt = 100kg	1000 DM	dt = 100kg	1000 DM
6204 69 39				
AND LATZHOSE KSTL CHEMIEFASER FRAU				
	STUECK		STUECK	
EINF	14872*	281*	149462*	2290*
GEW DT	44		470	
PV	12822	229	24321	473
AUS LG			5207	95
EU			15985	390
ITAL			10898	234
PORTUG			3700	107
TUERK	285	7	12207	279
POLEN	1590	42	10469	281
UKRAIN	5889	104	6889	124
MAROKK			16970	298
INDIEN	1500	16	25186	204
CHINA			35237	347
MACAU			10143	130
AUSF	117*	5*	18638*	549*
GEW DT			57	
PV			59	3
EU	87	4	6169	158
SCHWZ			4243	106
6204 69 50				
KURZE HOSE KUENSTL CHEMFASER FRAU				
	STUECK		STUECK	
EINF	183629*	3406*	3347076*	46789*
GEW DT	618		8900	
PV	98046	1784	1092752	19501
AUS LG	4601	95	48321	891
EU	22071	464	327040	6265
FRANKR	2813	75	21829	516
BELLUX	472	21	19289	863
NIEDL	1897	55	61868	621
ITAL	8255	147	29775	922
G BRIT	7817	95	95654	1557
GRIECH	1518	37	37893	787
PORTUG	2299	33	60350	981
SCHWZ	493	14	6446	168
OESTER			2662	185
MALTA			8773	261
TUERK	16151	359	333097	5886
LETTLD	338	7	9779	180
LITAU	7275	66	47122	814
POLEN	22182	527	368749	6419
TSCHE	2028	39	41966	764
SLOWAK	2742	38	30346	511
UNGARN	6245	158	75179	1783
RUMAEN	19274	393	178807	3611
BULGAR	3426	68	72429	1259
UKRAIN	10413	186	88677	1102
W RUSS	2081	27	9710	124
RUSSLD	3479	26	19535	302
SLOWEN	674	13	27054	790
KROAT	6373	178	30388	813
MAZED	4160	40	34170	517
MAROKK	17649	226	348572	4113
TUNES	18509	311	298745	3833
ISRAEL	418	9	6943	149
INDIEN	2978	38	457984	3028
SRILAN	600	8	15314	174
THAIL			19913	176
INDONE	7492	87	56561	827
MALAYS	1509	61	7930	158
CHINA	3300	59	314374	1883
SKOREA			8571	186
TAIWAN			8273	122
HONGK	1024	14	48372	884
AUSF	8899*	364*	493362*	16034*
GEW DT	28		1426	
PV	2335	28	32376	386
EU	3699	185	250875	7828
FRANKR	234	16	16348	747
BELLUX	1310	52	36389	1514
NIEDL	718	36	142656	3398
ITAL	192	9	8027	178
G BRIT	733	51	24329	1023
IRLAND	116	6	4563	137
DAENM	210	10	8632	196
GRIECH			4727	188
SPAN	86	3	10875	402
NORWEG	198	13	2264	119
SCHWED	66	4	7727	185
SCHWZ	425	21	68846	2388
OESTER	644	26	89195	3384
POLEN			7357	143
TSCHE			10424	146
UNGARN	180	3	14285	206
RUSSLD	97	4	4422	199
USA	572	46	8000	436
KANADA	229	11	5652	213
HONGK	12	1	2389	176
6204 69 90				
LANGE HOSE USW AND SPINNSTOFF FRAU				
	STUECK		STUECK	
EINF	386692*	10589*	4300413*	112678*
GEW DT	1498		15179	
PV	125269	3828	857272	25236
AUS LG	11841	350	212058	6417

Wichtigste Ursprungs- und Bestimmungs-Laender	DEZEMBER 1994		JAN./DEZ. 1994	
	dt = 100kg	1000 DM	dt = 100kg	1000 DM
EU	52497	1362	680973	19662
FRANKR	1463	63	22389	1001
BELLUX	114	2	9303	462
NIEDL	959	14	46566	1138
ITAL	28973	934	349269	12718
G BRIT	152	23	22259	409
DAENM	934	14	6821	241
GRIECH	4449	118	88023	1859
PORTUG	15483	197	136188	2033
SCHWZ	946	47	10059	545
OESTER	364	14	13731	942
MALTA	8681	311	30972	1046
TUERK	28918	622	225799	5864
POLEN	23686	779	192478	5662
TSCHE	11491	294	98983	2063
SLOWAK	1299	49	21273	497
UNGARN	10044	410	102794	3884
RUMAEN	26880	850	108087	3077
BULGAR	944	19	24315	550
UKRAIN	8191	188	15121	234
RUSSLD			12685	315
SLOWEN	20564	751	154512	5282
KROAT	10333	341	78314	2575
B HERZ	9	1	27561	683
MAZED	150	5	19251	345
MAROKK	1012	23	53119	971
TUNES	18338	504	107930	3072
ISRAEL	747	25	6280	197
A EMIR			20190	442
INDIEN	3305	66	46535	906
BANGLA			20195	147
SRILAN	7529	72	68993	941
MALAYS			16918	249
SINGAP	220	3	7985	115
CHINA	71817	2275	1808880	43608
HONGK	65388	1680	290073	8266
MACAU	808	28	6719	115
AUSF	78107*	4671*	947303*	55989*
GEW DT	272		3263	
EV			28	2
PV	4562	92	41286	880
EU	44222	2131	530418	27511
FRANKR	2343	153	48255	3393
BELLUX	7182	515	80588	5390
NIEDL	21582	773	195818	8998
ITAL	87	15	48307	1241
G BRIT	6719	464	97400	5028
IRLAND	1604	118	11207	791
DAENM	4523	91	29586	1108
GRIECH	21	4	6866	830
PORTUG	41	3	4074	358
SPAN	140	5	11037	679
NORWEG	503	33	11231	844
SCHWED	881	49	7835	555
FINNL	816	34	2114	155
SCHWZ	7531	611	116917	8236
OESTER	6017	403	118185	7313
MALTA			3489	174
POLEN	228	6	3808	141
TSCHE	4466	95	38222	758
RUSSLD	70	10	6847	347
KROAT	47	3	2485	118
AEGYPT	10	3	1122	120
USA	7582	827	28248	3225
KANADA	1061	93	9159	626
MEXIKO	88	13	1442	136
LIBAN	9	1	1569	139
ISRAEL	130	8	8872	295
SAUDIA	79	15	3611	388
A EMIR	53	10	1485	158
SINGAP	143	40	3184	320
SKOREA	200	24	1212	182
JAPAN	809	141	5563	929
TAIWAN	331	33	4281	505
HONGK	119	18	20183	1738
AUSTRL	2	1	1342	113
6205 10 00				
HEMDEN WOLLE/FEINE TIERHAARE MANN				
	STUECK		STUECK	
EINF	12099*	299*	375905*	8001*
GEW DT	80		1632	
PV	5164	111	48230	1298
AUS LG	100	1	27684	662
EU	2993	114	58732	2368
FRANKR	131	5	13887	534
ITAL	1964	100	28233	1447
DAENM			8978	244
OESTER	717	21	2825	106
TUERK	1020	21	145908	1717
POLEN	861	35	29371	732
RUMAEN			9961	125
MAZED	4240	77	8869	170
TUNES			16700	385
INDIEN	80	1	43120	943
CHINA	100	1	4864	109
SKOREA			8331	164
HONGK	1555	10	14507	432
NEUSEE	385	16	5708	272
AUSF	2333*	33*	39994*	1494*
GEW DT	7		129	
PV			546	6
EU	2038	29	11203	538
BELLUX	2	4	2228	129
NIEDL	1200	12	5664	226
OESTER			5249	200
RUSSLD			6924	187

Wichtigste Ursprungs- und Bestimmungs-Laender	DEZEMBER 1994		JAN./DEZ. 1994	
	dt = 100kg	1000 DM	dt = 100kg	1000 DM
6205 20 00				
HEMDEN BAUMWOLLE MAENNER U KNABEN				
	STUECK		STUECK	
EINF	107235704	1246804	1196341034	14586614
GEW DT	36857		413228	
PV	1929840	33435	18307738	298024
AUS LG	684843	6231	8772047	87711
EU	365830	7441	4660433	123930
FRANKR	10047	349	159741	5968
BELLUX	107863	960	373587	7033
NIEDL	14628	187	311381	6005
ITAL	68080	2788	1517693	57063
G BRIT	50073	410	224159	2687
DAENM	18731	424	116249	3182
GRIECH	9473	200	157796	2839
PORTUG	87134	2150	1792728	39814
SPAN			6010	304
SCHWED	8785	249	22988	1102
SCHWZ	25648	1079	247950	11357
OESTER	91782	2606	648214	17890
MALTA	4516	104	44739	1106
TUERK	1178199	16513	11136698	159995
ESTLD			17616	186
LETTLD	5282	82	54646	430
LITAU	84224	611	872705	4720
POLEN	586201	12072	6266709	122149
TSCHE	133902	1821	1198651	13903
SLOWAK	38205	600	386374	6345
UNGARN	33836	774	332800	7006
RUMAEN	148877	2339	2449640	27855
BULGAR	106878	868	1611287	16698
UKRAIN			23012	154
RUSSLD	67375	435	504100	4858
SLOWEN	81244	1686	870193	18291
KROAT	55819	1020	620949	16205
SERB M			20432	188
MAZED	521926	8119	4884098	62130
MAROKK	2615	56	20220	401
TUNES	356107	6785	3693548	74848
AEGYPT	73652	623	690979	6058
MAURIT	11005	189	127362	2207
SIMBAB	3334	26	107633	1074
S AFR	146	2	50343	212
USA	11579	489	94697	3167
KANADA	317	5	5219	208
GUATEM	732	19	32367	379
KOLUMB	3960	80	41328	617
ECUAD			22664	199
BRASIL			95614	1548
CHILE	7274	132	7879	137
ZYPERN	3309	62	33892	780
SYRIEN	499	3	28719	283
IRAN	13657	123	182728	1451
ISRAEL	2909	106	39361	1434
JORDAN	24150	229	76808	440
KATAR			12950	252
A EMIR	237163	1887	2591811	22250
PAKIST	104295	633	1159427	7872
INDIEN	580650	7149	12367138	139750
BANGLA	2747757	12886	23186726	120084
SRILAN	22031	89	1233141	9093
NEPAL	10790	66	273861	1689
MYAN	650	4	364488	2509
THAIL	28929	280	746482	9008
LAOS			143712	840
VIETN	267826	2710	2965396	30224
KAMBOD			620766	4773
INDONE	138741	1348	3318592	29648
MALAYS	64176	826	639723	8291
SINGAP	69	3	51807	912
PHILIP	58791	783	560179	7161
CHINA	630478	4980	5347875	47874
NKOREA			169000	312
SKOREA	534511	6208	5023447	70576
JAPAN	8	1	1882	148
TAIWAN	49416	251	312213	3179
HONGK	1173506	16526	15722732	217854
MACAU	58884	891	797057	10975
AUSF	6412764	12077	94811034	213820
GEW DT	2208		30803	
LV			526	13
PV	10533	172	386520	6031
EU	401640	8652	5833103	124987
FRANKR	91136	2109	1122309	25034
BELLUX	37264	1065	342858	23291
NIEDL	158621	2103	2099240	45261
ITAL	13331	229	466169	6250
G BRIT	87141	881	635682	12781
IRLAND	3193	117	130485	2788
DAENM	8226	162	197053	4449
GRIECH	350	16	40174	1550
PORTUG	866	33	12082	442
SPAN	3612	166	185053	3111
KANARI	60	1	4553	117
ISLAND	1136	26	8879	244
NORWEG	1111	33	26080	792
SCHWED	527	20	20384	539
FINNL	364	8	26799	601
SCHWZ	50347	1382	948852	28947
OESTER	72156	1787	1116074	31559
TUERK	7174	73	27438	648
LETTLD	521	22	9470	268
LITAU	533	16	75288	681
POLEN	12738	284	115736	1831
TSCHE	26916	174	224959	2224
SLOWAK			28167	160
UNGARN	4268	79	67622	2120
RUMAEN			75698	884
BULGAR	187	10	23419	288
UKRAIN	438	8	22682	226
W RUSS	974	35	8467	181
RUSSLD	22168	496	181449	3229
SLOWEN	2064	53	13405	379
KROAT	2220	37	69974	1080
MAZED	8511	136	167196	2242
TUNES	3842	35	68686	1104
AEGYPT	262	5	10950	290
S AFR	326	15	4002	256
USA	1890	70	50870	1539
KANADA	441	42	38081	1785
MEXIKO	449	34	12138	876
KOLUMB	98	6	3418	193
VENEZU	1477	57	4617	174
CHILE			2143	136
LIBAN	5063	225	23780	892
ISRAEL			10034	263
SAUDIA	4394	125	17325	577
KUWAIT	2928	75	22318	645
KATAR	335	6	2215	107
A EMIR	883	11	14090	504
MALAYS			2410	106
SINGAP	18	2	5120	223
SKOREA	143	4	4150	264
JAPAN	842	24	10002	457
TAIWAN	281	13	6476	329
HONGK	137	3	12915	613
N ERM	1023	19	8738	163
6205 30 00				
HEMDEN A CHEMIEFASERN F MAENNER				
	STUECK		STUECK	
EINF	31156784	27118	368881574	341299
GEW DT	9187		110900	
PV	666395	9513	6951012	98173
AUS LG	239502	2011	3129871	26883
EU	47872	957	1000047	15809
FRANKR	2225	39	29833	882
BELLUX	2892	67	81104	713
NIEDL	181	4	101095	1185
ITAL	11852	478	263101	5830
G BRIT	11826	157	179096	1427
IRLAND	60	2	8748	149
DAENM	1202	30	17377	444
GRIECH			7315	107
PORTUG	18034	180	312650	5121
SCHWZ	1149	25	10279	364
OESTER	6952	129	145335	2370
TUERK	212488	2827	2300492	31223
ESTLD			42076	573
LETTLD	1967	31	19071	254
LITAU	65806	833	383022	3373
POLEN	267254	4475	2967141	45532
TSCHE	9327	88	136865	1835
SLOWAK	3243	69	43249	982
UNGARN	4366	41	40588	482
RUMAEN	131999	1281	2191778	21236
BULGAR	41830	493	534799	7899
UKRAIN			9000	135
RUSSLD			65806	1055
SLOWEN	33949	583	166879	3677
KROAT	12064	249	124405	2479
MAZED	162063	2999	1478787	21480
TUNES	114764	1750	939871	15092
AEGYPT			19765	416
MAURIT			9816	164
SIMBAB			10897	103
USA	235	8	24077	588
MEXIKO			16747	193
ZYPERN	270	9	6235	154
SYRIEN	10499	74	108292	750
IRAN	550	4	18812	182
A EMIR	14820	118	560794	4422
PAKIST	3767	34	73839	655
INDIEN	32016	348	1397806	15061
BANGLA	1580300	7031	13767685	68399
SRILAN			324842	3126
NEPAL	9300	29	22477	122
MYAN	416	8	145890	687
THAIL	9500	46	169586	1408
LAOS	17500	76	181520	848
VIETN	67765	587	2164068	19385
KAMBOD			467007	3938
INDONE	27631	271	818084	7392
MALAYS	959	15	51892	419
PHILIP			21905	359
CHINA	22953	132	515431	4089
SKOREA	40343	478	1340216	13988
TAIWAN			100197	894
HONGK	156558	1285	1845574	17152
MACAU	4000	18	10787	102
AUSF	123476	1713	3263063	59980
GEW DT	383		9441	
PV	7218	98	150264	1584
EU	76618	1088	2002795	36569
FRANKR	11395	238	383165	8195
BELLUX	18182	241	341394	6607
NIEDL	44022	518	838313	16341
ITAL	192	4	57800	661
G BRIT	1328	48	259305	4684
IRLAND	513	18	22291	529
DAENM	778	17	46853	782
GRIECH	80	2	9244	259
SPAN	128	2	34613	476
NORWEG	401	9	13273	399
SCHWED	86	2	7910	124
FINNL	815	15	9458	196
SCHWZ	9784	127	300626	5859
OESTER	18306	223	297724	6973
LITAU	3421	21	29193	432
POLEN	238	3	123076	924
TSCHE	2012	25	97074	642
UNGARN	213	4	8623	119
RUMAEN			20269	127
BULGAR			10252	178
RUSSLD	1617	40	106879	1226
KASACH	125	1	27365	218
KROAT	87	1	13939	127
MAZED	5858	74	40859	390
AEGYPT	530	6	8541	231
USA	770	22	19672	602
KANADA			17155	566
NL ANT			9844	163
LIBAN	144	4	8645	139
KUWAIT	36	1	5440	131
A EMIR			5504	113
TAIWAN	201	9	5232	177
HONGK			6986	357
6205 90 10				
HEMDEN FLACHS/RAMIE MAENNER/KNABEN				
	STUECK		STUECK	
EINF	3361504	7603	28845944	52164
GEW DT	1222		10395	
PV	120462	3790	857085	18035
AUS LG	2532	50	58410	806
EU	8610	293	86967	3470
NIEDL	24	1	9541	133
ITAL	6469	233	80301	2883
PORTUG	1065	48	22262	563
SCHWZ	217	60	5156	423
OESTER	347	21	2637	201
TUERK	4558	102	47049	1325
POLEN	70000	2407	356782	10064
TSCHE	14152	178	97574	1856
UNGARN	189	13	3813	143
RUMAEN	4520	79	41258	487
RUSSLD			35301	271
SLOWEN	5839	259	35284	1434
KROAT	737	22	20624	705
MAZED	29029	727	97374	1980
TUNES	11073	247	77852	2261
ZYPERN			6177	180
IRAN	5736	56	20462	182
INDIEN	6018	80	80064	1003
VIETN			9682	110
SINGAP			3421	108
CHINA	37674	485	1297538	16834
SKOREA			12893	199
HONGK	125815	2401	440329	8488
MACAU	8518	112	53913	665
AUSF	6447	305	364939	8912
GEW DT	21		1380	
PV			5288	32
EU	3663	198	291033	6370
FRANKR	81	7	18900	483
BELLUX	887	50	16117	709
NIEDL	2735	127	38112	1676
ITAL	80	5	11304	226
G BRIT			182789	2888
DAENM	57	3	18137	211
SCHWZ	988	24	20606	673
OESTER	1167	61	28082	1032
USA	537	21	3471	184
KANADA			2256	125
HONGK			2488	102
6205 90 90				
HEMDEN AND SPINNSTOFFE MANN/KNABE				
	STUECK		STUECK	
EINF	253327	3148	5883098	82473
GEW DT	529		12261	
PV	2183	92	27555	1171
AUS LG	15967	312	582830	12669
EU	1593	112	54613	2532
FRANKR	70	2	2410	124
BELLUX	288	1	8018	104
ITAL	945	94	28327	1695
SPAN			428	128
SCHWZ	29	2	3195	131
OESTER	411	38	9498	922
TUERK	851	25	12342	332
POLEN	1542	56	18955	466
UNGARN	264	10	2111	128
SLOWEN	1163	50	6112	242
INDIEN	7740	151	278839	5341
VIETN			14316	148
CHINA	208784	2194	5301793	68482
HONGK	24890	378	146186	3202
AUSF	62831	626	1440415	24489
GEW DT	122		3111	
PV			3041	98
EU	58017	533	1195413	19746
FRANKR	2	1	79253	1835
BELLUX	405	10	42046	907
NIEDL	2843	54	67508	1996
ITAL	66	3	735026	11646
G BRIT	54989	464	163401	2301
IRLAND			10667	132
DAENM			6497	162
GRIECH	12	1	4190	127
SPAN			66802	1036
SCHWZ	4079	47	143873	2299
OESTER	414	34	50139	1113
POLEN			3654	125
RUSSLD	168	4	8354	230
HONGK			5657	228

Wichtigste Ursprungs- und Bestimmungs-Laender	DEZEMBER 1994		JAN./DEZ. 1994	
	dt = 100kg	1000 DM	dt = 100kg	1000 DM
6206 10 00				
BLUSE SEIDE/SCHAPPESEIDE USW FRAU				
	STUECK		STUECK	
EINF	646107*	17966*	10078721*	238858*
GEW DT	983		16621	
LV			119	2
PV	12498	712	180922	10336
AUS LG	24265	733	1229924	21069
EU	28686	2093	375822	21061
FRANKR	3918	133	144249	3492
BELLUX	31	4	662	107
NIEDL	1868	70	30863	794
ITAL	10020	928	100230	8710
G BRIT	1007	89	8877	847
GRIECH	1222	63	20866	1200
PORTUG	11320	836	68093	8819
SCHWZ	2416	269	32217	3262
OESTER	28	1	9949	748
TUERK	1001	8	10572	249
LETTLD	100	5	2686	132
POLEN	4443	128	52119	1633
TSCHE	3533	259	32827	2838
SLOWAK	1628	39	15263	846
UNGARN	467	50	23749	1498
SLOWEN	2636	193	30995	1993
KROAT	3339	219	21790	1004
MAZED			7794	221
TUNES	2570	149	16483	1046
INDIEN	14330	247	111335	3075
SRILAN			10222	221
THAIL	15	1	3005	124
KAMBOD			10536	144
CHINA	358697	8795	8182142	166294
SKOREA	3911	87	46208	1088
HONGK	217840	6378	1067822	31029
AUSF	88556*	9266*	1830121*	122198*
GEW DT	153		3642	
PV	587	10	10419	413
EU	56417	4713	1318406	65006
FRANKR	14906	662	261021	12519
BELLUX	6676	912	113726	11652
NIEDL	14149	1036	173446	10903
ITAL	2139	112	521988	11708
G BRIT	12086	1467	111664	11264
IRLAND	975	86	14660	953
DAENM	1576	92	46211	1831
GRIECH	126	34	17430	1388
PORTUG	23	4	4190	636
SPAN	761	118	52070	2182
NORWEG	422	47	10050	925
SCHWED	220	37	6203	886
FINNL	143	15	1910	208
SCHWZ	9417	922	211321	12747
OESTER	5146	522	73083	6427
TUERK			879	203
POLEN	867	23	4984	256
TSCHE	99	3	3660	167
UNGARN	24	6	2293	259
RUSSLD	1314	147	10149	1015
KROAT	101	11	2120	178
AEGYPT			2330	415
S AFR	51	7	1013	230
USA	6426	1163	66843	14130
KANADA	535	91	8408	1161
MEXIKO	200	26	1074	120
KOLUMB	231	27	849	110
BRASIL			470	139
LIBAN	44	4	2892	456
IRAN	164	18	896	128
ISRAEL	939	25	8723	345
SAUDIA	332	62	5246	988
KUWAIT	185	32	1995	295
BAHRAI	13	2	890	125
KATAR	38	4	840	221
A EMIR	205	42	2377	473
THAIL			393	108
INDONE			414	113
MALAYS	98	28	883	136
SINGAP	666	167	6374	1449
SKOREA	670	181	4595	1122
JAPAN	1106	228	18827	3969
TAIWAN	812	142	7027	1663
HONGK	1968	467	20239	4304
AUSTRL	116	22	2650	438
6206 20 00				
BLUSE WOLLE/FEINE TIERHAARE FRAUEN				
	STUECK		STUECK	
EINF	230689*	1038*	4758606*	16060*
GEW DT	64		1570	
PV	9294	309	200384	6003
AUS LG	480	9	17199	609
EU	5000	361	159754	5907
FRANKR	356	15	9966	264
ITAL	4126	329	36915	2348
GRIECH			50432	1417
PORTUG	180	9	60497	1769
SCHWZ	5609	269	45389	2266
OESTER	26	2	1879	130
TUERK	1828	60	19514	502
LITAU			5894	201
POLEN	2019	61	65938	1627
TSCHE			8136	282
UNGARN	1820	88	25286	1206
RUMAEN	507	12	19314	505
BULGAR	37	1	26757	643
UKRAIN			2392	226
SLOWEN	434	23	5104	241
KROAT	3975	121	12797	495
B HERZ			3370	133
MAZED			7279	107
MAROKK			11118	268
TUNES	552	15	12741	231
INDIEN			21563	403
SRILAN			2602	100
AUSF	5347*	173*	176508*	8611*
GEW DT	8		489	
PV	1150	6	32884	569
EU	1300	69	80477	4413
FRANKR	877	34	9062	872
BELLUX	155	14	12052	1049
NIEDL	122	11	20961	1415
G BRIT	128	9	6797	880
DAENM	16	1	1573	104
GRIECH			26884	459
NORWEG			3390	222
SCHWZ	188	17	16611	1124
OESTER	2488	66	27419	1214
UNGARN	1150	6	9378	329
MAZED			14199	184
USA			1132	128
JAPAN	8	1	1078	205
HONGK			901	113
6206 30 00				
BLUSEN A BAUMWOLLE FRAUEN/MAEDCHEN				
	STUECK		STUECK	
EINF	2347972*	36527*	33722804*	552310*
GEW DT	6976		96248	
EV			762	12
PV	520821	10122	5976276	119760
AUS LG	121157	1446	2546838	32498
EU	271647	5285	3467313	95476
FRANKR	24289	496	333975	7328
BELLUX	6238	139	46711	1530
NIEDL	42723	715	537900	11942
ITAL	77545	2618	1201203	43166
G BRIT	2667	91	96979	2076
DAENM	6004	136	82626	1416
GRIECH	82664	1436	660467	14398
PORTUG	29281	683	524609	12726
SPAN	16	1	29597	816
FINNL	48	4	1702	105
SCHWZ	3354	215	69044	3864
OESTER	7924	408	204959	13806
MALTA	1394	44	4266	255
TUERK	315236	6032	3166628	58264
ESTLD			4259	107
LETTLD	894	17	11695	262
LITAU	631	11	25731	457
POLEN	234093	4265	2316417	46626
TSCHE	33601	590	550231	9174
SLOWAK	4995	90	229601	3784
UNGARN	25835	833	427678	13644
RUMAEN	48994	736	341543	5988
BULGAR	34645	421	400425	5961
ALBAN	1150	38	29623	537
UKRAIN	18034	177	338723	3221
W RUSS			40552	834
RUSSLD	8922	101	87483	1124
SLOWEN	23771	719	239435	8227
KROAT	20235	478	397922	8535
MAZED	52187	759	611828	8408
MAROKK	28251	339	269522	4130
TUNES	60747	991	669081	12555
AEGYPT	2299	19	86172	1084
MALI			10742	378
MAURIT	8617	153	82478	979
SIMBAB	3527	23	54184	477
S AFR	37	2	8166	224
USA	1512	39	6616	261
GUATEM	262	7	7926	162
KOLUMB	1450	10	13218	145
ZYPERN	750	14	9299	200
IRAN	2646	32	11305	114
ISRAEL	3163	85	35827	998
A EMIR	31500	129	193029	1874
PAKIST	29939	167	1003630	5149
INDIEN	502757	5166	9267777	99716
BANGLA	74028	485	695208	4371
SRILAN	17378	162	207849	2812
NEPAL	500	2	83213	806
MYAN			10704	116
THAIL	10781	149	468108	5925
VIETN			178053	1338
KAMBOD			18612	126
INDONE	24689	231	361230	3410
MALAYS	15697	176	67858	872
PHILIP	10065	76	58484	565
CHINA	83931	661	1424879	18495
NKOREA			9807	113
SKOREA	4	1	21676	384
TAIWAN			20915	237
HONGK	302692	5551	4792336	86886
MACAU	31469	576	347679	5766
AUSF	195158*	6096*	3723853*	138097*
GEW DT	486		9444	
EV			237	30
PV	16664	304	222915	3173
EU	115679	3258	2108491	75736
FRANKR	13832	546	252714	9997
BELLUX	10877	681	204430	12241
NIEDL	59363	1201	1077470	32662
ITAL	3782	120	67857	1960
G BRIT	11030	401	213057	10049
IRLAND	957	53	99756	2884
DAENM	1601	76	47792	1698
GRIECH	13672	158	102104	2011
PORTUG	56	2	14898	939
SPAN	509	20	38613	1288
NORWEG	677	42	41356	1658
SCHWED	1971	99	36647	1601
FINNL	63	2	8673	255
SCHWZ	20872	729	394484	17493
OESTER	13164	484	449153	18411
TUERK	14	1	2235	124
POLEN	6630	78	122923	1618
TSCHE	6339	109	149475	2213
UNGARN	2621	104	59538	848
RUSSLD	1798	100	39126	1109
KROAT	1290	25	11014	189
MAZED			23264	259
TUNES	9026	46	22689	325
S AFR	66	4	2903	224
USA	1760	230	33129	3636
KANADA	636	38	25696	1394
MEXIKO	36	3	2614	139
LIBAN	26	5	5021	277
ISRAEL	370	6	5215	173
SAUDIA	1836	76	32117	862
KUWAIT	1186	18	10669	290
A EMIR	584	33	3863	195
INDONE	348	37	1336	106
SINGAP	287	30	7495	518
SKOREA	219	22	2920	254
JAPAN	2060	247	19668	2085
TAIWAN	204	17	12028	1029
HONGK	1187	110	33099	2863
AUSTRL	439	23	8120	421
N ERM	622	21	4727	183
6206 40 00				
BLUSE CHEMIEFASERN FRAU/MAEDCHEN				
	STUECK		STUECK	
EINF	7681453*	135177*	80606131*	1402153*
GEW DT	21084		209873	
EV			850	6
PV	2995910	68821	25958345	497697
AUS LG	236495	2823	3131779	45386
EU	1124900	23970	12257041	279322
FRANKR	163724	4702	1907811	51428
BELLUX	52716	958	516069	7521
NIEDL	95126	2176	1354575	29332
ITAL	102348	3849	1370570	46310
G BRIT	171039	3098	1492646	25841
DAENM	2417	62	32137	775
GRIECH	417975	7221	4091374	80776
PORTUG	129337	2195	1642221	35920
SPAN	198	11	49492	1401
FINNL	155	9	22794	857
SCHWZ	27164	1131	180443	8038
OESTER	5268	176	63931	3378
MALTA	44	2	10429	242
TUERK	690724	12773	8571514	124375
ESTLD	17700	197	185771	1773
LETTLD	17881	382	175742	3574
LITAU	67436	1030	1043580	13828
POLEN	1154488	22913	10829386	202983
TSCHE	148238	2603	1264230	23017
SLOWAK	53288	1038	582932	12047
UNGARN	171640	4304	1656638	38325
RUMAEN	473523	8488	3400041	62198
BULGAR	177739	2359	1697382	24227
ALBAN	17419	250	182827	2377
UKRAIN	149851	2098	931894	13200
W RUSS	77092	1394	307388	5859
RUSSLD	134090	2048	1011185	14204
ARMEN			17118	383
SLOWEN	77548	3007	800871	21098
KROAT	62867	1923	649187	18709
B HERZ	345	12	18787	469
MAZED	100747	1859	1334666	21120
MAROKK	649187	8894	5963838	81348
TUNES	484904	7270	3709838	60602
MAURIT	11186	138	144885	1931
SIMBAB			30265	183
USA	2192	152	26628	1266
ZYPERN	60172	1378	244832	5994
IRAN	6030	53	19662	148
ISRAEL	20012	391	111230	3142
A EMIR	97475	818	852971	9213
PAKIST	11946	63	131926	1063
INDIEN	236382	2723	5764947	66581
BANGLA	77806	907	1033111	6249
SRILAN	143649	2263	1722662	24760
THAIL	18372	227	607872	7053
VIETN			175843	1466
INDONE	51306	621	1833661	20008
MALAYS	133360	1227	992914	8992
SINGAP	539	7	79707	1213
PHILIP	9922	92	194925	1724
CHINA	124994	2317	2749386	40740
SKOREA	7142	138	887129	13070
JAPAN	88	4	3890	289
TAIWAN	2619	39	214250	2446
HONGK	670075	11177	7675447	140185
MACAU	87420	851	517544	6853
AUSF	857745*	31407*	12948240*	515683*
GEW DT	1964		30169	
EV			502	11
PV	76401	1429	687802	11391
EU	465036	17795	6670402	291963
FRANKR	78518	2217	913300	39684
BELLUX	76180	4069	1190800	64926
NIEDL	138733	5767	2263861	98450
ITAL	3774	132	67670	2361
G BRIT	83521	3527	916138	47773
IRLAND	10594	610	144097	8761
DAENM	23201	826	318562	11482
GRIECH	41793	417	620409	8046
PORTUG	2679	37	65466	3490

Wichtigste Ursprungs- und Bestimmungs-Laender	DEZEMBER 1994 dt = 100kg	DEZEMBER 1994 1000 DM	JAN./DEZ. 1994 dt = 100kg	JAN./DEZ. 1994 1000 DM
SPAN	6973	203	170509	6978
KANARI	219	8	11824	648
ISLAND	790	38	12469	521
NORWEG	11528	555	188617	8928
SCHWED	11798	536	150343	6608
FINNL	6050	261	42409	1693
SCHWZ	114322	4471	1789749	74927
OESTER	94514	3268	1928723	71704
ANDORR	85	8	3703	183
TUERK	127	8	17833	220
LETTLD	89	7	3343	147
LITAU	447	24	9346	499
POLEN	41809	737	375878	6937
TSCHE	22899	468	452001	7363
SLOWAK	2718	90	28783	736
UNGARN	10250	194	108137	2084
RUMAEN	107	8	9247	271
UKRAIN	149	8	25329	463
W RUSS	184	7	4603	248
RUSSLD	13281	644	210416	7212
SLOWEN	3887	84	9650	203
KROAT	117	7	45583	840
MAZED	9379	98	124789	1250
MAROKK	1763	41	20002	314
TUNES	4997	62	95079	979
AEGYPT	382	18	7059	354
S AFR	641	41	18542	1162
USA	6807	417	73722	4015
KANADA	7584	367	107861	5138
MEXIKO	259	27	26791	1206
CHILE	28	5	14080	410
ARGENT			3879	122
ZYPERN	128	5	9886	258
LIBAN	3870	37	20773	884
ISRAEL	902	18	26559	850
JORDAN	209	8	10371	251
SAUDIA	6182	203	40637	1987
KUWAIT	2188	66	24193	1386
BAHRAI	34	2	2894	117
A EMIR	941	39	11745	510
INDONE	169	7	2014	101
SINGAP	2034	109	28275	1439
CHINA	77	3	5040	322
SKOREA	937	66	4455	347
JAPAN	1167	122	18110	1745
TAIWAN	817	48	19631	1336
HONGK	2976	247	84971	3605
AUSTRL	1161	41	19816	1151
N ERM	1099	41	10767	404

6206 90 10

BLUSE FLACHS/RAMIE FRAUEN/MAEDCHEN

	STUECK		STUECK	
EINF	396041*	9952*	4507046*	120778*
GEW DT	1199		13281	
PV	108597	3143	749346	25629
AUS LG	23190	641	343388	9437
EU	16752	574	383990	13633
FRANKR	695	20	36261	1179
NIEDL	1984	76	24513	839
ITAL	4046	290	117018	7826
G BRIT	226	11	14640	249
DAENM			71881	1153
GRIECH	6975	147	66276	1316
PORTUG	1836	29	52363	1600
SCHWZ	829	64	11195	1119
OESTER	1139	87	20507	2050
TUERK	21973	427	286107	8271
LITAU			9959	206
POLEN	40992	893	429311	10467
TSCHE	6764	184	38644	998
SLOWAK	879	32	5953	253
UNGARN	14237	532	89009	3911
RUMAEN	21680	464	96281	3218
BULGAR			24366	629
UKRAIN	5969	91	19207	639
RUSSLD	6302	191	8199	239
SLOWEN	16340	534	60780	2613
KROAT	6844	221	74581	2653
MAZED	4530	131	48680	1210
MAROKK	3497	88	20598	956
TUNES	10038	276	64549	2162
ISRAEL	731	46	3771	172
A EMIR	2672	82	53411	1344
INDIEN	8630	129	129285	2206
THAIL	2084	25	8555	158
INDONE	96	3	28561	255
CHINA	67786	1498	1882242	42571
HONGK	133188	3271	693888	18308
MACAU	1375	31	26778	540
AUSF	46300*	2284*	748785*	40303*
GEW DT	130		1995	
PV	3072	41	18584	509
EU	33276	1418	521238	24777
FRANKR	526	45	30149	1959
BELLUX	6082	513	98151	6661
NIEDL	16390	917	165938	8926
ITAL	101	10	20430	956
G BRIT	1981	112	130188	4303
IRLAND	546	32	6417	381
DAENM	1068	28	32721	729
GRIECH	4044	36	28219	561
PORTUG	46	3	2761	208
SPAN	492	22	9264	495
NORWEG	209	12	5165	374
SCHWED	320	18	5615	393
SCHWZ	3232	216	69040	4976
OESTER	4045	208	68864	4385
POLEN	41	3	5461	125
TSCHE	1728	19	5263	140
UNGARN	146	7	9557	343
USA	504	54	7830	897
KANADA	138	7	5101	321
ISRAEL			7753	229
SAUDIA	9	1	2305	189
SINGAP	89	12	2320	204
SKOREA	118	21	1122	130
JAPAN	663	115	5086	810
TAIWAN	117	13	3138	338
HONGK	97	14	5735	715
AUSTRL			1349	112

6206 90 90

BLUSE AND SPINNSTOFF FRAU/MAEDCHEN

	STUECK		STUECK	
EINF	16634*	553*	82847*	2141*
GEW DT	40		231	
PV	10421	326	33405	972
AUS LG	5863	213	41437	946
EU	350	14	6370	195
GRIECH			3517	100
POLEN	6395	244	10564	402
TSCHE			4615	133
RUMAEN	2655	53	9580	212
CHINA			13278	185
HONGK	4410	146	12300	801
AUSF	*	*	6886*	194*
GEW DT			16	
PV			2437	63
EU			4446	130

6207 11 00

SLIP UNTERHOSE BAUMWOLLE MAENNER

	STUECK		STUECK	
EINF	448347*	1762*	6041039*	21997*
GEW DT	475		6090	
PV	85519	227	987942	2652
AUS LG	42290	130	617234	1933
EU	52799	293	1502678	6207
FRANKR	1386	36	21268	173
NIEDL	490	2	177766	772
ITAL	42844	172	543434	2673
G BRIT	881	14	29976	181
GRIECH			41505	113
PORTUG	18869	85	640803	2119
OESTER			9214	134
TUERK	41037	120	348822	1856
LITAU	77415	183	613188	1301
SLOWEN			31392	111
TUNES	8204	44	331822	1187
SYRIEN	15000	70	216309	418
ISRAEL			56498	115
PAKIST	31840	85	611830	1619
INDIEN	76134	312	742298	2394
INDONE	2000	7	80585	283
CHINA	129240	625	834316	3529
HONGK	396	2	385074	1948
MACAU			186116	780
AUSF	30913*	187*	612520*	3307*
GEW DT	36		716	
PV			10174	24
EU	23743	149	321827	1978
FRANKR	34	2	36491	119
BELLUX	1257	7	24187	229
NIEDL	22045	136	218078	1337
ITAL	95	1	29278	182
SCHWZ	537	2	38203	255
OESTER	1014	5	54280	309
RUSSLD	671	7	103396	285
KROAT	162	2	16365	191

6207 19 00

SLIP UNTERHOSE AND SPINNSTOFF MANN

	STUECK		STUECK	
EINF	85383*	433*	472676*	3238*
GEW DT	80		424	
PV			2034	23
AUS LG			39472	279
EU	45660	224	153228	1046
FRANKR	2830	18	23587	300
ITAL	26221	95	73264	293
G BRIT	3444	16	17630	136
PORTUG	13485	95	36221	278
PAKIST	18000	83	82500	239
CHINA	18260	133	136877	1047
HONGK	1034	7	49878	527
AUSF	2854*	17*	62402*	389*
GEW DT	3		42	
PV			1880	13
EU	2838	14	34036	239

6207 21 00

NACHTHEMD SCHLAFANZUG BMWOLLE MANN

	STUECK		STUECK	
EINF	258634*	2643*	3959855*	38352*
GEW DT	988		15150	
PV	14256	264	171840	2387
AUS LG	11343	128	206837	1755
EU	3251	91	943872	7369
BELLUX			11873	120
NIEDL			134827	255
ITAL	838	30	87849	1254
G BRIT	126	6	7067	414
GRIECH	1980	32	96811	1183
PORTUG	248	20	899230	3920
OESTER	543	24	12789	256
TUERK	3151	64	36640	354
LITAU	9089	87	107303	809
POLEN	3199	92	24463	877
TSCHE	8078	142	117130	2238
BULGAR	1400	28	19593	181
SLOWEN	1843	50	4701	228
KROAT	205	8	5733	146
MAZED			23794	121
TUNES	723	46	34880	895
AEGYPT	24876	223	144844	1302
MAURIT	359	18	9475	158
PAKIST	4912	15	101472	229
INDIEN	2338	33	41068	367
BANGLA			39088	229
INDONE			70361	753
MALAYS	520	7	23062	374
CHINA	122496	1174	1079378	10008
HONGK	13297	127	367193	3464
MACAU	38171	383	710184	7548
AUSF	18043*	213*	216829*	4147*
GEW DT	61		854	
PV	36	1	7264	116
EU	11002	137	147093	2785
FRANKR	1061	23	28435	592
BELLUX	285	9	56297	1173
NIEDL	3519	42	31723	546
G BRIT	5780	46	15881	183
DAENM			7367	131
SCHWZ	1548	24	23309	482
OESTER	1343	21	18487	485
TSCHE			9332	101

6207 22 00

NACHTHEMD SCHLAFANZUG CHEMFAS MANN

	STUECK		STUECK	
EINF	10257*	124*	163537*	2111*
GEW DT	36		558	
PV	97	5	5499	241
AUS LG	622	8	11750	119
EU	43	2	1442	42
SLOWEN	97	5	1948	111
VIETN			24937	434
CHINA	5995	76	30763	256
TAIWAN			9398	233
HONGK			6275	129
MACAU	3622	34	64238	814
AUSF	111*	2*	11286*	198*
GEW DT			47	
PV			3070	90
EU	32	1	4635	69

6207 29 00

NACHTHEMD USW AND SPINNSTOFF MANN

	STUECK		STUECK	
EINF	5669*	130*	67785*	1459*
GEW DT	14		177	
PV	145	7	1367	67
AUS LG			2684	98
EU	1633	17	12001	225
FRANKR	1825	14	5851	112
CHINA	580	20	30972	1002
HONGK	3302	88	6230	281
MACAU			16588	211
AUSF	246*	10*	6453*	388*
GEW DT	1		15	
EU	246	10	5113	291
ITAL			4219	210

6207 91 10

BADEMANTEL USW FROTTIERGEW MANN BW

	STUECK		STUECK	
EINF	*	564*	*	5191*
GEW DT	114		1539	
PV		183		1309
AUS LG		41		170
EU		233		1301

Wichtigste Ursprungs- und Bestimmungs-Laender	DEZEMBER 1994 dt = 100kg	DEZEMBER 1994 1000 DM	JAN./DEZ. 1994 dt = 100kg	JAN./DEZ. 1994 1000 DM
NIEDL		13		131
ITAL		204		644
GRIECH				306
TUERK		5		502
UNGARN				107
SLOWEN		82		1317
KROAT		183		311
MAZED				197
BRASIL		43		260
SYRIEN				341
BANGLA				115
CHINA				122
HONGK				152
AUSF	*	24*	*	978*
GEW DT	15		230	
PV		2		14
EU		17		523
FRANKR		3		113
BELLUX		1		172
NIEDL		9		209
OESTER		5		148

6207 91 90

BADEMANTEL USW BAUMWOLLE MANN/KNABE

	DT		DT	
EINF	590*	2117*	8728*	22407*
PV	106	506	1382	7478
AUS LG			126	167
EU	44	200	422	1658
NIEDL			52	123
ITAL	34	161	115	890
G BRIT	4	26	26	136
GRIECH			43	118
PORTUG	6	13	180	538
OESTER	24	160	100	955
TUERK	267	538	3128	6068
POLEN	7	30	36	126
SLOWEN	109	499	1796	8438
KROAT	6	36	136	923
MAROKK			618	409
TUNES			20	118
BRASIL	87	235	802	1447
PAKIST	432	384	1973	1831
HONGK		2	39	198
AUSF	33*	189*	608*	2836*
PV			4	16
EU	12	54	370	1082
FRANKR	5	18	262	393
BELLUX	1	4	31	238
NIEDL	6	26	88	307
SCHWZ	1	14	87	463
OESTER	2	19	62	482
RUSSLD	10	28	21	111
SLOWEN			24	109

6207 92 00

BADEMANTEL USW CHEMIEFASER MAENNER

	KG		KG	
EINF	9550*	611*	35131*	2130*
PV			2052	92
EU	91	7	4659	327
BELLUX	50	6	1017	147
G BRIT			1236	132
UNGARN	1370	101	12990	913
INDIEN			3220	164
CHINA	7744	383	10377	491
TAIWAN			1782	128
AUSF	156*	22*	989*	118*
EU	86	7	626	71

6207 99 00

BADEMANTEL USW AND SPINNSTOFF MANN

	KG		KG	
EINF	587*	69*	3654*	677*
PV			111	14
EU	33	4	894	75
CHINA	498	58	1945	378
AUSF	43*	8*	10813*	1000*
EU	2	1	5486	386
ITAL			5439	373
SCHWZ	16	3	926	134
OESTER	25	4	735	146
RUSSLD			3107	287

6208 11 00

UNTERKLEID/-ROCK CHEMIEFASER FRAU

	STUECK		STUECK	
EINF	90202*	588*	616528*	4640*
GEW DT	92		819	
PV	9574	80	40676	613
AUS LG	1032	5	31176	124
EU	8411	274	225762	2487
FRANKR	4863	209	28051	648
NIEDL	1040	35	129170	603
ITAL			10210	187
IRLAND	2160	20	46910	510
DAENM	348	10	8471	292
SCHWED			4583	111
POLEN	50000	118	220127	524
UNGARN	8525	64	28818	385
SLOWEN	2000	29	9707	103
CHINA	2315	13	8389	108
HONGK	14222	36	52027	272
AUSF	10473*	75*	99836*	896*
GEW DT	8		86	
PV	471	4	9733	44
EU	1716	16	36157	361
FRANKR	1297	9	11178	114
NIEDL	302	4	22030	174
OESTER	8526	33	22681	231

6208 19 10

UNTERKLEID/-ROCK BAUMWOLLE FRAU

	STUECK		STUECK	
EINF	34605*	350*	209882*	2943*
GEW DT	47		353	
PV	2808	63	17462	269
AUS LG			6262	22
EU	28237	263	142473	1850
FRANKR	25	1	10437	256
NIEDL			17492	208
ITAL	15170	178	91351	1241
PORTUG	10190	59	18512	113
OESTER	143	7	10207	503
SLOWAK			10200	129
INDIEN			13754	129
AUSF	5117*	42*	65269*	587*
GEW DT	9		94	
PV			732	3
EU	16	2	12877	193
BELLUX			4284	117

6208 19 90

UNTERKLEID/-ROCK AND SPINNST FRAU

	STUECK		STUECK	
EINF	11901*	195*	66271*	1477*
GEW DT	18		117	
PV			2000	27
AUS LG			5636	16
EU	11310	189	56933	991
ITAL	8256	180	51155	954
CHINA	380	6	17820	277
AUSF	1929*	46*	55590*	746*
GEW DT	3		71	
EU	198	12	8863	255
BELLUX	38	2	5345	152
OESTER	96	4	6236	147
RUSSLD	541	20	23839	132

6208 21 00

NACHTHEMD SCHLAFANZ BAUMWOLLE FRAU

	STUECK		STUECK	
EINF	2371151*	2126*	3271630*	30352*
GEW DT	838		10428	
PV	8134	230	166188	3035
AUS LG	196	2	82217	775
EU	16052	239	335187	5181
FRANKR	1675	23	32271	600
BELLUX	662	11	36693	433
NIEDL	90	2	24939	298
ITAL	487	16	57847	1942
DAENM	2819	92	5998	171
GRIECH	8001	36	62005	410
PORTUG	1442	48	110448	1186
SCHWZ	212	6	4748	282
OESTER	229	10	2973	149
TUERK	8388	114	129132	1796
LITAU			30283	189
POLEN	4277	80	29700	452
TSCHE	9084	178	64282	1686
UNGARN	6728	182	68929	1389
BULGAR			22640	203
RUSSLD			26415	237
KASACH			34800	192
SLOWEN			6763	271
KROAT	1000	19	20741	471
MAZED	75680	246	119100	583
MAROKK			19709	182
TUNES	1277	29	21453	356
AEGYPT			25340	123
PAKIST	6000	47	95487	667
INDIEN	33490	121	681013	3208
BANGLA	12300	84	66586	433
SRILAN	577	36	6872	173
THAIL	2600	26	88430	868
INDONE	3024	20	111673	1001
CHINA	34600	425	640392	4830
HONGK	9423	147	183304	1493
MACAU	11082	103	477840	3957
AUSF	109348*	928*	716014*	6361*
GEW DT	322		1903	
PV	8715	188	44673	865
EU	95348	835	580366	3620
FRANKR	2137	61	18656	363
BELLUX	4770	67	40808	662
NIEDL	29907	314	71127	943
ITAL	297	26	82782	376
G BRIT	57005	139	377828	915
SPAN	1094	33	11219	217
FINNL			11128	122
SCHWZ	2917	83	18740	601
OESTER	198	6	26225	444
UNGARN	3910	93	24943	624
KROAT	4707	63	16766	289
SAUDIA	232	5	3636	120

6208 22 00

NACHTHEMD SCHLAFANZ CHEMFASER FRAU

	STUECK		STUECK	
EINF	604771*	7031*	5116353*	60477*
GEW DT	1607		13047	
PV	8523	201	83509	1987
AUS LG	111176	1367	401432	4872
EU	32728	414	212564	3604
FRANKR	2418	48	9882	188
NIEDL	9272	98	28684	564
ITAL	4979	110	35411	916
G BRIT	2333	58	42458	599
IRLAND	1545	42	32130	481
GRIECH	11424	28	44642	384
PORTUG	657	22	3966	155
SPAN	90	8	14902	336
TUERK	7109	108	32514	856
POLEN	3615	63	38717	897
TSCHE	3602	61	16238	215
UNGARN	3329	89	36256	1074
SLOWEN	750	33	4164	190
MAROKK			291271	1260
PAKIST			50535	418
INDIEN	5845	78	40867	423
BANGLA	5840	44	35932	210
SRILAN	874	10	51064	711
MYAN	11585	51	24075	104
THAIL	25315	208	314834	3056
INDONE	22013	222	188182	1843
MALAYS	23026	235	61830	864
PHILIP	1448	40	35554	714
CHINA	255649	3102	1467379	18515
SKOREA			48741	611
TAIWAN	24251	298	103653	1684
HONGK	49829	797	570450	6912
MACAU	124778	1165	1483663	15643
AUSF	15329*	290*	241523*	5222*
GEW DT	84		668	
PV	193	3	36362	771
EU	16157	242	135718	2923
FRANKR	2320	39	36525	838
BELLUX	650	20	24725	606
NIEDL	11525	188	45197	637
DAENM	473	7	13991	298
SPAN	834	8	6964	144
SCHWZ	635	13	23839	503
OESTER	190	5	30983	676
UNGARN	193	3	31839	699

6208 29 00

NACHTHEMD USW AND SPINNSTOFF FRAU

	STUECK		STUECK	
EINF	109072*	1824*	993226*	23560*
GEW DT	182		2147	
PV			9355	389
AUS LG	6015	169	54988	1614
EU	105	6	16315	669
ITAL			8911	299
G BRIT			3984	235
SCHWZ	60	5	1566	126
TUERK	170	8	6214	354
UNGARN			3082	115
SLOWEN			3606	145
MAROKK	56028	617	309631	3021
CHINA	20703	674	438690	12698
HONGK	31191	670	204539	6010
AUSF	3140*	70*	64470*	2288*
GEW DT	9		105	
PV			2694	130
EU	2506	46	38192	1333
BELLUX	20	3	2765	161
NIEDL	2475	41	3542	124
ITAL	8	1	29099	885
SCHWZ	445	10	7088	447
OESTER	152	11	2477	164
UNGARN			2739	133

Wichtigste Ursprungs- und Bestimmungs-Laender	DEZEMBER 1994 dt = 100kg	DEZEMBER 1994 1000 DM	JAN./DEZ. 1994 dt = 100kg	JAN./DEZ. 1994 1000 DM
6208 91 11				
NEGLIGES USW FROTTIERGEW FRAU BW				
	STUECK		STUECK	
EINF	367108*	7743*	3421029*	74350*
GEW DT	3829		35421	
PV	42242	1673	353643	15729
AUS LG	29727	404	131533	2207
EU	18345	375	382856	7690
FRANKR	1413	47	32216	707
BELLUX	4593	85	12695	329
ITAL			26499	1142
GRIECH			3593	114
PORTUG	11988	240	298364	5096
SCHWED	897	94	4205	495
OESTER	2138	103	18660	1206
TUERK	194708	4067	1487895	32909
POLEN	7438	305	33721	1494
TSCHE	3440	72	38929	739
UNGARN	11766	271	81478	1954
SLOWEN	15135	783	200487	10328
KROAT	5365	281	37106	2260
MAROKK			31591	180
BRASIL	30236	639	226893	6134
ISRAEL	30	2	7658	214
PAKIST	73939	703	790946	7388
CHINA	1800	58	65366	697
AUSTRL	17	1	4161	211
AUSF	31528*	1188*	251902*	10241*
GEW DT	410		2691	
FV	5954	140	26521	538
EU	20811	853	155604	6161
FRANKR	12807	496	60370	2277
BELLUX	1634	61	10381	592
NIEDL	4678	186	63269	1925
ITAL	658	28	6637	287
G BRIT	203	16	6087	831
DAENM	103	12	3992	355
NORWEG	270	8	2608	139
SCHWED	697	33	2081	107
SCHWZ	705	48	12497	803
OESTER	1356	46	24326	1221
TSCHE	3481	79	21882	410
UNGARN	2668	72	6894	162
RUSSLD	31	3	7586	318
SLOWEN			3468	186
USA			3408	224
6208 91 19				
NEGLIGES USW BAUMWOLLE FRAU/MAEDCH				
	KG		KG	
EINF	72991*	2015*	736008*	21274*
FV	6309	313	101481	5245
AUS LG	8047	210	34503	805
EU	3604	145	55853	2844
FRANKR	10	1	2698	143
BELLUX			7084	354
ITAL			7047	985
G BRIT	36	3	7099	336
PORTUG	3441	135	28731	730
OESTER	1321	81	3470	205
TUERK	42681	932	326395	7037
POLEN	911	49	40426	1698
TSCHE			3593	195
UNGARN	2038	79	7089	252
SLOWEN	3360	186	49806	2784
KROAT			6270	485
BRASIL	16089	454	159358	4198
PAKIST	555	6	38461	394
INDIEN	82	4	5666	168
CHINA	8	4	9977	210
HONGK	523	18	6727	220
AUSF	13504*	534*	145664*	5974*
FV	1111	48	4790	179
EU	9514	348	102906	3636
FRANKR	2389	92	25503	838
BELLUX	262	29	10084	575
NIEDL	6274	166	47249	1506
G BRIT	19	1	13933	393
DAENM	422	33	1881	142
SCHWZ	224	12	9370	572
OESTER	1802	82	14636	905
UNGARN	1035	42	2305	106
RUSSLD	44	7	4485	146
SLOWEN			2811	127
USA	410	20	1289	118
6208 91 90				
UNTERHEMD SLIP USW BAUMWOLLE FRAU				
	KG		KG	
EINF	13222*	557*	245879*	10171*
FV	186	12	1792	54
AUS LG			79	9
EU	7126	408	127798	7418
FRANKR	176	14	8535	486
BELLUX	1180	83	2478	597
ITAL	4106	242	45144	3370
G BRIT	1326	84	7637	328
GRIECH			5016	311
PORTUG	248	12	58255	2302
OESTER	25	2	3899	303
TUERK	1806	33	21437	469
UNGARN	10	1	3891	197
AEGYPT			49432	325
SYRIEN			17811	310
ISRAEL			1981	184
INDIEN	133	27	2680	170
CHINA			2917	210
AUSF	2657*	160*	16630*	1208*
FV	209	13	379	28
EU	602	43	5155	480
FRANKR	164	24	1467	196
NIEDL	360	13	2426	164
SCHWZ	51	2	3057	198
OESTER	121	17	2892	216
6208 92 10				
NEGLIGES USW CHEMIEFASER FRAUEN				
	KG		KG	
EINF	22334*	1242*	273513*	14111*
FV	6278	244	85354	2918
AUS LG	297	14	7223	401
EU	2689	236	21120	1470
FRANKR	398	22	2724	328
BELLUX	64	4	8375	420
NIEDL	112	13	2961	186
ITAL	1234	99	2535	222
G BRIT	62	13	1922	109
IRLAND	631	69	1831	121
TUERK	356	18	28332	980
POLEN	950	47	10214	554
TSCHE	897	11	14038	446
UNGARN	4348	167	30829	1765
SLOWEN	1415	87	8961	517
MAROKK			16930	390
PAKIST	1406	49	8634	208
INDIEN			4781	180
SRILAN			2390	194
INDONE	925	57	13978	898
PHILIP	303	26	4437	336
CHINA	3890	237	60844	2792
SKOREA			2123	172
TAIWAN	3330	167	18492	802
HONGK	146	12	14792	986
MACAU	1785	117	27424	1439
AUSF	2821*	233*	35199*	3436*
FV	809	29	8126	575
EU	1121	118	14281	1676
FRANKR	69	14	1720	265
BELLUX	85	28	8922	807
NIEDL	829	54	4223	408
SCHWZ	511	60	3900	389
OESTER	327	18	4968	584
UNGARN	416	24	6448	504
6208 92 90				
UNTERHEMD SLIP USW CHEMFASER FRAU				
	KG		KG	
EINF	18764*	1535*	259238*	23658*
FV	1660	106	13749	1174
AUS LG	1270	102	20281	1621
EU	3682	586	77519	9148
FRANKR	749	269	9638	2613
NIEDL	578	62	11918	803
ITAL	713	89	18777	2047
G BRIT	1287	129	34392	3300
IRLAND	115	19	1448	188
SPAN	6	2	633	131
SCHWED	201	21	1281	141
SCHWZ	9	3	127	109
TUERK	585	38	20679	1189
POLEN	1609	103	8196	382
TSCHE	81	3	3599	408
UNGARN			4864	465
KROAT			606	132
MAROKK			4279	277
TUNES	1804	41	4033	108
KANADA	80	19	363	116
MEXIKO	102	10	2010	124
INDIEN			3271	144
SRILAN	573	42	13399	708
THAIL	121	13	18157	1186
INDONE	433	23	12168	526
MALAYS			2874	144
CHINA	5884	546	62298	6695
HONGK	1711	68	15434	1101
MACAU	188	14	2094	181
AUSF	5361*	534*	69239*	7826*
FV	189	37	3534	432
EU	3803	323	41437	3703
FRANKR	66	33	932	267
BELLUX	60	13	851	164
NIEDL	842	66	5853	659
ITAL	38	6	674	100
G BRIT	2434	161	29436	2054
DAENM	172	28	1134	247
SPAN	142	8	1881	119
NORWEG	21	4	933	252
SCHWZ	224	56	9008	809
OESTER	361	48	5678	1158
TSCHE	320	22	2166	249
UNGARN	189	37	3079	445
RUSSLD	14	3	883	111
KROAT			1207	118
TUNES	349	31	4424	560
6208 99 00				
NEGLIGES USW AND SPINNSTOFFE FRAU				
	KG		KG	
EINF	7862*	1261*	105323*	16726*
FV	134	17	2089	238
AUS LG	569	103	7834	1054
EU	176	28	5001	749
FRANKR	29	7	1877	222
ITAL	131	15	1832	337
SCHWZ	7	8	2168	835
OESTER			2793	233
TUERK	7	3	410	106
SLOWEN	134	17	1039	124
MAROKK	1187	58	3773	217
INDIEN			1484	103
CHINA	3598	537	56201	8764
HONGK	2426	429	26030	5231
AUSF	143*	35*	19486*	1430*
FV	41	11	548	60
EU	47	11	5268	778
BELLUX	8	1	1294	147
NIEDL	11	2	728	107
ITAL			2547	364
SCHWZ	13	2	10946	186
OESTER	9	2	1115	204
6209 10 00				
BEKLEIDUNG U ZUBEH WOLLE KLEINKIND				
	KG		KG	
EINF	339*	29*	33931*	2162*
FV			1019	43
AUS LG	82	4	438	23
EU	277	25	20588	1638
NIEDL	179	17	2639	199
ITAL	28	2	15911	1245
PORTUG			1012	102
INDIEN			3002	151
AUSF	379*	18*	11958*	844*
FV			1209	39
EU	27	3	968	76
OESTER	219	10	5608	247
6209 20 00				
BEKLEIDUNG/ZUBEH BMWOLLE KLEINKIND				
	KG		KG	
EINF	222492*	7971*	3058937*	110233*
FV	10371	515	115701	5286
AUS LG	20994	365	381045	8197
EU	38389	2218	580971	32435
FRANKR	8551	324	62725	5793
BELLUX	6881	494	51449	2998
NIEDL	2705	119	186247	5402
ITAL	9414	810	214442	14108
G BRIT	359	17	6843	196
DAENM	4025	176	8350	684
GRIECH	3781	81	35858	1177
PORTUG	2686	184	30926	1899
SPAN	25	1	2819	209
OESTER	264	24	4887	522
TUERK	10407	429	103858	3908
POLEN	5848	59	33203	814
TSCHE	1376	96	28047	1085
SLOWAK			3728	103
UNGARN	2636	112	36764	1548
RUMAEN	1303	44	11764	498
BULGAR	1183	63	8643	458
RUSSLD	1608	62	13019	611
SLOWEN	941	125	10627	1210
KROAT	312	2	6684	294
MAZED			15282	639
MAROKK	17	2	10958	358
TUNES	7575	555	64782	3523
AEGYPT			44923	342
USA	150	7	5592	185
KANADA	15	1	3053	181
KOLUMB			4916	432
BRASIL	4619	77	41983	694
ZYPERN			3134	240
SYRIEN	1366	22	8713	127
IRAN	773	43	2481	113
ISRAEL	84	9	1966	128
PAKIST	11068	201	124240	2739
INDIEN	1592	86	39506	1368
BANGLA	1411	39	25222	742
SRILAN	268	14	10898	623
THAIL	3633	140	100501	4074
VIETN	216	8	5087	157
INDONE	760	42	16837	729
MALAYS	1883	56	21686	799
PHILIP	670	27	33934	1326
CHINA	99118	2657	1341029	35841
HONGK	17092	684	250071	9672
MACAU	470	20	23330	964

Wichtigste Ursprungs- und Bestimmungs-Laender	DEZEMBER 1994 dt = 100kg	DEZEMBER 1994 1000 DM	JAN./DEZ. 1994 dt = 100kg	JAN./DEZ. 1994 1000 DM
AUSF	42931*	2199*	612025*	33887*
PV	4678	152	27042	941
EU	29817	1397	362081	19681
FRANKR	3051	139	29973	1484
BELLUX	2255	161	30688	2609
NIEDL	14400	669	177922	7471
ITAL	416	35	20680	2858
G BRIT	7068	256	52828	2818
IRLAND	38	6	1930	176
DAENM	156	9	4389	215
GRIECH	35	1	4609	301
PORTUG	525	16	13516	713
SPAN	1883	86	25506	1336
NORWEG	183	24	4199	389
SCHWZ	2629	237	42182	3234
OESTER	4078	289	70468	5826
TSCHE	915	42	10501	408
UNGARN	1656	31	14496	393
RUSSLD	39	2	56249	1344
SLOWEN	690	40	9782	477
KROAT	151	8	10804	421
SAUDIA	191	27	3771	392
KUWAIT	178	8	1572	136
N ERM			4176	153
6209 30 00				
BEKLEIDG USW SY CHEMFAS KLEINKIND				
	KG		KG	
EINF	35309*	1697*	793297*	32775*
PV	249	18	21040	972
AUS LG	829	34	49724	1836
EU	5606	218	122023	4426
FRANKR	25	3	2389	226
BELLUX	5833	181	57288	1527
NIEDL			30285	1018
ITAL	447	41	27163	1433
PORTUG	272	18	2999	169
TUERK	1081	13	7090	312
POLEN	50	2	2083	132
TSCHE	200	21	1696	120
SLOWAK	36	8	1158	136
UNGARN	199	16	6885	395
RUMAEN	749	27	9015	211
MAZED			5866	334
TUNES	690	32	15193	891
ZYPERN	500	78	8604	721
PAKIST			3949	187
SRILAN	254	26	11103	761
THAIL	2596	195	77717	4123
VIETN			11478	223
INDONE	438	17	32055	1107
MALAYS	894	30	15074	923
PHILIP	682	35	48383	2310
CHINA	15896	760	338938	11866
SKOREA			5641	240
TAIWAN	1237	62	2606	118
HONGK	2146	123	51090	2389
MACAU	69	3	3087	180
AUSF	2432*	119*	63078*	3710*
PV	23	1	4266	164
EU	1089	36	32078	1981
FRANKR	334	13	5902	381
BELLUX	90	6	1509	163
NIEDL	497	6	12257	618
ITAL	5	1	1258	126
G BRIT			4336	263
SPAN	154	6	3804	199
SCHWZ	96	11	3859	294
OESTER	585	45	9042	645
UNGARN			6141	192
RUSSLD			4819	228
6209 90 00				
BEKLEIDUNG USW AND SPST KLEINKIND				
	KG		KG	
EINF	2867*	136*	56932*	2442*
PV	164	9	4006	81
EU	842	42	24256	1196
FRANKR	488	20	7442	542
NIEDL			6666	181
ITAL			5154	300
TUNES	350	20	14087	643
CHINA			4939	186
AUSF	160*	15*	6348*	340*
PV			65	5
EU	73	4	740	78
6210 10 10				
BEKLEIDUNG A WAREN D POSITION 5602				
	KG		KG	
EINF	465*	62*	5546*	199*
AUS LG			450	3
EU			260	10
AUSF	385*	17*	846*	55*
EU			13	2
6210 10 91				
BEKLDG A WARE POS 5603 STERIL VERP				
	KG		KG	
EINF	691*	15*	125159*	1395*
PV			118	9
EU	691	15	120365	1210
FRANKR	691	15	13619	260
ITAL			5531	172
PORTUG			101218	778
USA			2369	135
AUSF	732*	16*	8422*	170*
EU	395	5	5055	73
6210 10 99				
BEKLDG WARE POS 5603 AND VERPACKT				
	KG		KG	
EINF	111576*	7426*	1638141*	81320*
EV			116	34
PV	29330	5009	418955	51521
AUS LG	2145	609	35588	5493
EU	37736	920	560955	12689
FRANKR	9320	202	211203	4945
BELLUX	13063	347	83917	2092
ITAL	7158	157	40846	816
G BRIT	7126	191	201416	3986
IRLAND	1070	23	5032	116
PORTUG			7948	490
SPAN			9631	216
TUERK	3770	36	30948	5491
POLEN	15133	1891	274669	22790
TSCHE	372	27	10801	2579
SLOWAK			367	119
UNGARN			1618	116
RUMAEN	6295	918	38627	4083
SLOWEN	4967	1453	29117	8611
KROAT	2656	468	46275	10824
MAROKK			5880	180
TUNES	474	284	14855	2411
USA	405	5	4263	116
VIETN	8184	917	37905	5117
PHILIP			116238	278
CHINA	31352	505	443444	5811
AUSF	14395*	870*	255170*	25861*
EV	53	32	654	311
PV	36	5	2062	165
EU	7591	446	110834	14874
FRANKR	1665	40	19994	3320
BELLUX	812	30	25092	4168
NIEDL	4886	357	44216	5489
ITAL	170	8	10059	494
G BRIT	192	7	3198	334
DAENM	24	1	5037	304
GRIECH	140	2	1291	177
SPAN	2	1	1392	547
NORWEG	96	8	2885	152
SCHWED	46	4	4703	118
SCHWZ	1589	123	62144	6458
OESTER	2922	117	45029	2415
POLEN	420	15	6224	316
UNGARN	1134	25	10841	258
RUSSLD	142	88	847	264
JAPAN			792	229
6210 20 00				
AND BEKLEID UNTERPOS 620111-620119				
	STUECK		STUECK	
EINF	51631*	564*	947016*	11575*
GEW DT	312		6941	
PV	3105	152	37494	2389
AUS LG	2469	11	122211	711
EU	269	8	59451	2053
NIEDL	65	2	12019	247
G BRIT			8228	321
DAENM			21107	189
GRIECH			15902	885
PORTUG			2025	337
FINNL	42	17	1032	389
TUERK	217	5	3748	109
POLEN	714	59	7618	569
TSCHE	776	21	10394	162
SLOWAK	1952	81	11482	602
RUMAEN			843	204
MAZED			12359	808
VIETN			10440	110
CHINA	46331	282	743727	5012
TAIWAN	498	12	64730	1068
HONGK			18743	196
AUSF	3767*	86*	47199*	983*
GEW DT	24		322	
PV			250	6
EU	2168	20	27179	430
FRANKR	334	3	7720	101
NIEDL	221	5	5035	121
OESTER	74	2	5812	191
SLOWEN	360	19	2502	124
6210 30 00				
AND BEKLEID UNTERPOS 620211-620219				
	STUECK		STUECK	
EINF	16440*	1177*	137428*	8242*
GEW DT	142		803	
PV	1800	149	15909	1315
AUS LG	60	1	4176	110
EU	3084	141	8481	504
PORTUG	2746	119	5113	374
FINNL	10	4	1665	247
TUERK	550	37	1864	117
POLEN	624	55	9591	734
RUMAEN			1756	263
ALBAN	1080	81	2113	146
MAZED			5642	139
USA	2000	105	2020	107
CHINA			8904	180
SKOREA			66484	1284
TAIWAN	950	34	13853	474
HONGK	8020	705	8869	785
AUSF	869*	37*	9237*	1074*
GEW DT	4		45	
EU	320	7	2956	458
BELLUX	320	7	747	107
OESTER	244	16	2659	170
USA	9	3	544	168
6210 40 00				
AND BEKLEIDUNG POS 5903-06-07 MANN				
	KG		KG	
EINF	256363*	11971*	3315525*	145598*
PV	14360	629	280484	10375
AUS LG	28931	949	295891	10758
EU	38238	2831	784240	33739
FRANKR	376	28	1506	162
BELLUX	1384	84	38312	1084
NIEDL	863	57	31071	2032
ITAL	2630	533	33895	3811
G BRIT	16207	1848	209030	18809
IRLAND	2700	105	33187	914
DAENM	1033	51	11762	367
GRIECH	10497	59	422387	6078
PORTUG	646	66	3090	785
SCHWED	22	8	539	155
FINNL	47	4	4493	589
SCHWZ	50	4	2234	364
TUERK	31555	748	192383	4880
POLEN	618	97	28501	2004
SLOWAK	9487	237	102490	3012
UNGARN	1705	128	11990	767
RUMAEN	335	16	7365	677
BULGAR	703	19	26350	736
KROAT			3144	223
MAZED			46199	936
TUNES			22618	1360
USA	273	12	2237	237
INDIEN	976	60	25181	1808
BANGLA	286	28	19988	1612
THAIL			19388	2035
VIETN	1770	40	36954	1056
INDONE	28272	1065	240777	10899
MALAYS	186	17	4102	448
PHILIP			2440	208
CHINA	107123	4883	1111328	47226
SKOREA	6744	381	185885	8687
TAIWAN	19191	1050	312810	16442
HONGK	7136	302	98187	5417
AUSF	45456*	3199*	368185*	24183*
EV			83	3
PV	2032	121	11310	260
EU	15653	1754	180578	14552
FRANKR	1950	175	38911	2821
BELLUX	3809	517	25398	2799
NIEDL	4093	475	69402	5937
ITAL	1778	107	11807	487
G BRIT	1051	66	14690	1096
DAENM	2481	379	9531	809
GRIECH	81	5	3159	145
SPAN	311	24	4741	292
NORWEG	118	5	4726	310
SCHWED	148	6	4687	283
SCHWZ	5719	299	52400	3954
OESTER	6805	536	45192	2995
POLEN	6912	83	37726	345
RUSSLD	12	1	5412	110
MAZED	4263	107	11900	200
USA			3887	104
A EMIR	163	210	332	406
JAPAN	176	10	1228	136
6210 50 00				
AND BEKLEIDUNG POS 5903-06-07 FRAU				
	KG		KG	
EINF	60512*	3000*	955622*	49610*
PV	4761	132	116185	4327
AUS LG	2301	75	31868	1800
EU	8859	503	87345	7704

Wichtigste Ursprungs- und Bestimmungs-Laender	DEZEMBER 1994		JAN./DEZ. 1994	
	dt = 100kg	1000 DM	dt = 100kg	1000 DM
FRANKR	895	89	28234	3004
BELLUX	27	4	705	185
NIEDL	115	30	9501	581
ITAL	4169	321	26544	2597
G BRIT	757	37	10954	569
DAENM	896	22	5560	295
PORTUG			982	180
SPAN			2208	143
SCHWED	621	128	3208	601
FINNL	1732	226	7372	1083
SCHWZ	42	4	756	150
TUERK	8475	372	84662	4673
POLEN	1842	37	12104	611
TSCHE			6721	290
SLOWAK	291	9	34637	1124
UNGARN	408	15	6924	395
RUMAEN	66	6	19391	998
BULGAR	2487	67	35600	747
SLOWEN			3479	129
KROAT	6	2	5501	442
TUNES			10276	359
ISRAEL			3874	236
PAKIST			5137	105
INDIEN	669	48	22818	588
THAIL			11463	1256
VIETN	119	10	26780	1272
INDONE	1364	47	26277	961
CHINA	29055	1074	437901	18803
SKOREA	117	5	38130	1269
TAIWAN	2361	113	36949	1830
HONGK	3747	265	47333	3303
AUSF	5952*	838*	127758*	11558*
PV			1145	62
EU	4515	609	71953	6451
FRANKR	2802	428	24439	2253
BELLUX	222	18	7638	1000
NIEDL	474	50	24454	1956
ITAL	817	92	4997	358
G BRIT	25	2	4790	398
DAENM	32	4	1465	139
SPAN	118	15	3863	251
SCHWED	67	6	1628	105
SCHWZ	633	92	16071	2131
OESTER	172	19	15102	1294
POLEN	70	7	1991	117
RUSSLD	71	4	5920	231
SINGAP			964	316
CHINA	187	80	965	112
JAPAN	6	1	833	115

6211 11 00

BADEANZUG BADEHOSEN F MANN/KNABE

	STUECK		STUECK	
EINF	17418*	146*	660158*	5011*
GEW DT	20		917	
PV			5024	129
AUS LG	122	1	10588	70
EU	1054	31	313251	2802
FRANKR			8097	232
NIEDL			52186	124
ITAL	654	27	224224	2048
SPAN			24558	325
SCHWZ			2857	124
OESTER	36	2	9332	242
TUERK	2283	22	25582	252
SLOWEN			4423	113
MAROKK			6410	189
PAKIST	8000	40	29410	177
CHINA	4800	41	243395	871
AUSF	2343*	14*	56567*	465*
GEW DT	1		60	
PV	1547	5	1766	7
EU	66	2	31828	207
NIEDL			29110	153

6211 12 00

BADEANZUG BADEHOSE FRAUEN/MAEDCHEN

	STUECK		STUECK	
EINF	22361*	1142*	581571*	13223*
GEW DT	37		793	
PV			1231	16
AUS LG	98	4	5520	148
EU	15185	1052	369312	10660
FRANKR	1698	183	20394	957
NIEDL			7859	117
ITAL	11931	885	284314	9251
PORTUG	1280	15	39976	144
TUERK	580	9	79890	1086
TSCHE			46419	272
S AFR			28504	325
USA	116	5	6555	226
ISRAEL	47	4	4644	259
CHINA	4500	48	12380	125
AUSF	3086*	57*	108256*	2072*
GEW DT	4		122	
PV	1374	23	1374	23
EU	91	4	21525	634
FRANKR			7327	216
BELLUX			3674	132
NIEDL			5675	111
SCHWZ	750	7	12803	302
OESTER	258	18	39460	616
RUSSLD			12613	236

6211 20 00

SKIANZUEGE

	STUECK		STUECK	
EINF	92239*	4063*	2011397*	67973*
GEW DT	783		18678	
PV	5338	360	77372	4017
AUS LG	13958	283	100027	2392
EU	29442	1589	255498	12400
FRANKR	84	32	11969	420
BELLUX	4867	116	35553	599
NIEDL	301	5	75581	1848
ITAL	17795	1392	107677	8277
G BRIT	2030	65	2379	121
DAENM	4362	78	13339	426
PORTUG	2	1	7527	995
FINNL	54	12	1984	414
OESTER	546	78	20345	2918
TUERK	304	27	30624	1514
POLEN	691	132	1114	138
UNGARN			1290	116
RUMAEN	3078	302	9719	736
BULGAR			6502	896
SLOWEN	25	2	4772	475
KROAT			1134	121
TUNES			3565	133
BANGLA	16192	456	37952	1098
SRILAN	2270	33	6950	144
THAIL	5658	265	49124	2278
VIETN			6699	566
INDONE	1017	60	54295	1836
CHINA	27647	793	1457330	39043
SKOREA	2681	140	8387	429
TAIWAN			6981	727
HONGK	60	7	28395	1503
AUSF	12257*	619*	74935*	9318*
GEW DT	119		737	
PV			321	13
EU	8274	180	34984	2586
FRANKR	57	5	2367	583
BELLUX	152	18	3920	403
NIEDL	7997	133	22600	764
ITAL	43	8	2337	276
G BRIT			3330	433
SPAN	25	15	253	100
NORWEG	37	8	932	156
SCHWZ	1416	97	12004	2548
OESTER	1406	255	13303	2462
TUERK			1105	164
RUSSLD	281	18	4568	214
USA			1201	231
KANADA			761	124
SKOREA			196	133
JAPAN	19	3	450	107

6211 31 00

AND BEKLEIDUNG WOLLE USW F MAENNER

	KG		KG	
EINF	11296*	638*	235475*	15002*
PV	4932	410	88595	6634
AUS LG	2136	52	14116	334
EU	1322	73	28810	2761
ITAL	976	91	17211	1584
GRIECH	135	4	6130	796
PORTUG	7	2	2154	177
SCHWZ	54	13	600	111
OESTER	2	1	764	221
TUERK	1149	101	25880	2100
LETTLD			3807	168
POLEN	1727	79	30216	1729
TSCHE	118	9	5029	312
UNGARN	266	15	6300	260
RUMAEN	876	139	21516	2239
SLOWEN	324	29	5572	677
KROAT	461	70	16639	1758
INDIEN	2414	58	52813	1226
SRILAN			3301	102
CHINA			17641	592
AUSF	1057*	259*	31999*	4567*
PV	103	9	2330	173
EU	210	39	19184	2807
FRANKR	14	4	2040	296
BELLUX	53	14	3403	548
NIEDL	72	11	7267	1110
ITAL			495	111
G BRIT	50	8	3281	474
SCHWZ	36	11	2646	343
OESTER	39	9	4727	616
RUSSLD	612	179	885	203
KROAT			2010	146

6211 32 10

ARBEITS-/BERUFSKLEIDG BMWOLLE MANN

	KG		KG	
EINF	136737*	3681*	1881884*	42450*
LV			84	4
PV	70971	1576	612036	14048
AUS LG	2179	51	79173	1738
EU	23279	812	262766	8691
FRANKR	3205	173	29132	1681
BELLUX	52	2	4525	196
NIEDL	11159	355	146929	4507
ITAL	2402	69	9809	331
DAENM	706	43	4981	311
PORTUG	5583	161	63094	1566
FINNL	41	4	783	107
SCHWZ			11085	206
TUERK	220	3	5419	105
POLEN	29574	680	241512	5829
TSCHE	28904	708	349125	6825
SLOWAK	15884	376	161408	3519
UNGARN	340	11	8076	227
BULGAR			25897	338
RUSSLD			50167	644
SLOWEN	610	29	16886	455
MAZED	1515	41	37609	614
TUNES	9825	359	63500	2284
AEGYPT			6951	352
SIMBAB	5145	53	19848	311
PAKIST	175	1	41902	865
INDIEN	5121	99	44880	805
SRILAN	25	1	10486	303
CHINA	14004	480	493085	9260
HONGK	691	15	5722	142
MACAU			6835	100
AUSF	7851*	389*	195366*	5795*
EV	62	6	101	14
PV	1189	26	44934	812
EU	3213	159	108286	3190
FRANKR	1858	116	74435	1783
BELLUX	153	9	14817	643
NIEDL	916	29	14047	484
SCHWZ	610	25	8731	335
OESTER	1556	83	11049	524
POLEN			21647	442
SLOWAK	567	11	16215	282
RUSSLD	413	35	7863	275
KROAT			8283	125

6211 32 31

GEFUETTERT TRAINANZUG MANN BMWOLLE

	STUECK		STUECK	
EINF	4455*	122*	110918*	2964*
GEW DT	31		801	
EU	2869	71	86934	2331
NIEDL	1638	26	56313	1007
ITAL	845	35	14668	933
DAENM			4223	107
PORTUG	885	10	7328	184
TUERK	1256	46	4277	145
PAKIST	77	2	10401	232
AUSF	408*	16*	7689*	140*
GEW DT	2		32	
EU	20	6	1546	19

6211 32 41

GEFUET TRAINANZUG OBERT MANN BAUMW

	STUECK		STUECK	
EINF	4130*	62*	126233*	1893*
GEW DT	16		518	
LV			23	4
PV			3345	95
AUS LG	380	5	442	6
EU	468	9	41315	578
ITAL			36659	479
TUERK	852	9	7135	175
PAKIST	1000	14	18725	140
BANGLA			21540	198
CHINA			7588	169
HONGK	800	15	4436	117
AUSF	1318*	23*	8837*	244*
GEW DT	5		33	
PV				2
EU	690	18	5613	118

6211 32 42

GEFUETT TRAINANZUG UNTERT MANN BW

	STUECK		STUECK	
EINF	3951*	49*	104378*	1216*
GEW DT	16		432	
PV	246	6	246	6
AUS LG	380	5	380	5
EU			20929	235
ITAL			7074	104
PORTUG			11194	100
TUERK	625	6	6962	161
MAROKK			17293	112
BANGLA			20482	193
HONGK	800	6	7831	112
AUSF	600*	4*	4802*	51*
GEW DT	2		19	

Wichtigste Ursprungs- und Bestimmungs-Laender	DEZEMBER 1994 dt = 100kg	DEZEMBER 1994 1000 DM	JAN./DEZ. 1994 dt = 100kg	JAN./DEZ. 1994 1000 DM
PV			524	4
EU			629	19

6211 32 90

AND BEKLEIDUNG A BAUMWOLLE F MANN

Wichtigste Ursprungs- und Bestimmungs-Laender	DEZEMBER 1994 dt = 100kg	DEZEMBER 1994 1000 DM	JAN./DEZ. 1994 dt = 100kg	JAN./DEZ. 1994 1000 DM
	KG		KG	
EINF	170173*	5259*	3655499*	105238*
PV	15494	736	138923	7725
AUS LG	19461	415	327578	6688
EU	19589	688	180300	8213
FRANKR	3227	117	14110	745
NIEDL	4874	104	69307	1881
ITAL	7951	246	45148	3207
G BRIT	103	7	3703	182
DAENM	536	26	1549	122
GRIECH	1292	78	14959	583
PORTUG	1276	93	29495	1423
SCHWZ	78	6	14885	665
OESTER	562	12	1432	132
TUERK	28476	1193	430608	16099
LITAU	6590	161	9826	309
POLEN	3438	154	58507	2785
TSCHE	501	27	6405	209
UNGARN	2215	80	20328	988
RUMAEN	84	6	19956	1648
BULGAR	441	18	4535	190
RUSSLD	859	6	91260	875
SLOWEN	402	12	2740	315
KROAT	932	102	5701	850
MAZED	941	39	10672	494
MAROKK	54	3	2071	173
TUNES	660	32	31649	1084
USA	82	10	4219	271
MEXIKO			12248	143
KOLUMB	1028	60	8711	406
BRASIL			10414	289
A EMIR	360	11	14411	389
PAKIST	9632	168	158468	2704
INDIEN	9271	227	398184	10682
BANGLA	2138	71	60694	1882
SRILAN	300	13	22844	434
THAIL	2198	59	108890	2758
VIETN			20623	787
INDONE	10349	240	170547	3861
MALAYS	400	14	4206	288
PHILIP	358	12	5563	143
CHINA	37760	952	1332796	31774
NKOREA			46032	472
SKOREA	62	2	16216	896
TAIWAN	3324	103	9474	436
HONGK	23881	697	270861	9447
MACAU	2091	51	54372	1591
AUSF	8921*	489*	250700*	12005*
EV			89	19
PV	1000	23	10388	219
EU	4232	323	162590	7408
FRANKR	755	42	35988	1422
BELLUX	425	32	13163	1007
NIEDL	1362	76	59267	2627
ITAL	155	6	30116	701
G BRIT	1268	160	8237	852
IRLAND			6271	233
DAENM	142	9	2048	119
SPAN	135	8	5710	314
SCHWZ	182	10	12130	885
OESTER	704	41	23949	1648
POLEN	76	4	7092	139
TSCHE	1679	17	6282	254
UNGARN	157	3	10409	234
RUSSLD	70	6	10711	426
USA	45	7	1282	117

6211 33 10

ARBEITS-/BERUFSKLEIDG CHEMFAS MANN

Wichtigste Ursprungs- und Bestimmungs-Laender	DEZEMBER 1994 dt = 100kg	DEZEMBER 1994 1000 DM	JAN./DEZ. 1994 dt = 100kg	JAN./DEZ. 1994 1000 DM
	KG		KG	
EINF	128506*	3949*	939165*	32082*
PV	69379	1891	463834	13719
AUS LG	553	16	5263	153
EU	19794	810	200853	8868
FRANKR	900	49	8142	548
BELLUX	873	45	6310	274
NIEDL	2848	184	60080	3449
ITAL	8647	277	55846	1752
DAENM	2273	101	41275	1925
GRIECH	3850	138	16919	583
PORTUG	320	9	9941	288
SCHWED			1682	102
OESTER	31	2	1209	128
POLEN	56526	1580	323774	9072
TSCHE	11709	312	93666	3282
SLOWAK	8113	197	38845	916
UNGARN	1270	21	7193	196
RUSSLD			2503	108
SLOWEN	2501	103	59788	2240
MAZED	3266	55	23862	595
TUNES	16530	664	126786	4816
LAOS	1766	45	8927	171
SINGAP			1695	125
CHINA	4903	64	21114	470
JAPAN	9	1	6208	347
AUSF	12435*	899*	158801*	8938*
EV	27	2	186	12
PV	2837	91	47910	1586

Wichtigste Ursprungs- und Bestimmungs-Laender	DEZEMBER 1994 dt = 100kg	DEZEMBER 1994 1000 DM	JAN./DEZ. 1994 dt = 100kg	JAN./DEZ. 1994 1000 DM
EU	6720	371	83124	5440
FRANKR	2738	146	30562	1593
BELLUX	1525	110	9164	534
NIEDL	1687	66	30996	2288
ITAL	474	19	3003	119
G BRIT	126	17	2183	333
DAENM	48	8	1758	324
PORTUG	117	4	4972	216
SCHWED	138	28	1707	247
SCHWZ	279	14	3954	278
OESTER	1882	153	13431	868
POLEN	160	5	36847	1254
TSCHE	12	1	4046	119
SLOWAK	1095	57	4138	149

6211 33 31

GEFUETTERT TRAINANZUG MANN CHEMFAS

Wichtigste Ursprungs- und Bestimmungs-Laender	DEZEMBER 1994 dt = 100kg	DEZEMBER 1994 1000 DM	JAN./DEZ. 1994 dt = 100kg	JAN./DEZ. 1994 1000 DM
	STUECK		STUECK	
EINF	19060*	500*	444080*	9899*
GEW DT	130		3150	
PV			473	22
AUS LG			20	1
EU	1501	128	135128	4903
NIEDL	798	41	47116	1963
ITAL	605	72	38934	1432
DAENM	29	1	36080	506
PORTUG	69	14	11733	953
TUERK	3783	82	70166	1309
A EMIR			22757	249
PAKIST	1600	41	148432	2422
LAOS			29286	393
CHINA	8184	105	9733	134
TAIWAN	2550	94	22663	357
AUSF	841*	14*	20651*	754*
GEW DT	7		159	
EU			11549	314
FRANKR			2410	114
NIEDL			6480	125
MAZED			1800	171

6211 33 41

GEFUET TRAINANZ OBERT MANN CHEMFAS

Wichtigste Ursprungs- und Bestimmungs-Laender	DEZEMBER 1994 dt = 100kg	DEZEMBER 1994 1000 DM	JAN./DEZ. 1994 dt = 100kg	JAN./DEZ. 1994 1000 DM
	STUECK		STUECK	
EINF	40833*	659*	578105*	9871*
GEW DT	208		2381	
PV			6594	193
AUS LG	18128	247	121642	1927
EU	233	14	23008	483
ITAL	83	10	19837	365
TUERK	2740	43	23570	332
BULGAR			13886	420
KROAT			4093	147
PAKIST	3499	54	80103	901
INDIEN			9327	111
BANGLA			31440	265
THAIL	1500	19	17168	371
VIETN	584	10	13607	184
KAMBOD	820	8	21884	238
INDONE	796	19	36708	449
MALAYS	1362	26	19148	443
CHINA	4891	75	28084	582
TAIWAN	19297	324	213348	4243
HONGK	2263	23	29823	467
AUSF	2107*	160*	12198*	588*
GEW DT	13		53	
PV			39	1
EU	1616	172	8023	426
FRANKR	284	25	2478	146
BELLUX	916	86	2670	124

6211 33 42

GEFUET TRAINANZG UNTERT MANN CHEMF

Wichtigste Ursprungs- und Bestimmungs-Laender	DEZEMBER 1994 dt = 100kg	DEZEMBER 1994 1000 DM	JAN./DEZ. 1994 dt = 100kg	JAN./DEZ. 1994 1000 DM
	STUECK		STUECK	
EINF	53383*	1181*	569540*	8455*
GEW DT	278		2587	
PV	190	5	1384	29
AUS LG	13618	235	112681	1681
EU	5450	42	14513	364
ITAL	5040	36	8417	242
TUERK	4319	57	24874	297
RUMAEN			44001	568
BULGAR			13476	162
PAKIST	3981	47	79807	635
BANGLA			28431	188
THAIL	1500	19	17176	289
VIETN	851	13	10757	109
KAMBOD	820	8	21884	236
INDONE	1720	94	39386	539
MALAYS	7381	480	25156	783
CHINA	4891	74	27340	492
TAIWAN	19267	301	189583	3295
HONGK	613	9	24658	315
AUSF	80*	2*	13829*	235*
GEW DT			39	
PV			1194	20
EU			4335	158

Wichtigste Ursprungs- und Bestimmungs-Laender	DEZEMBER 1994 dt = 100kg	DEZEMBER 1994 1000 DM	JAN./DEZ. 1994 dt = 100kg	JAN./DEZ. 1994 1000 DM
FRANKR			2182	114

6211 33 90

AND BEKLEIDUNG A CHEMIEFASERN MANN

Wichtigste Ursprungs- und Bestimmungs-Laender	DEZEMBER 1994 dt = 100kg	DEZEMBER 1994 1000 DM	JAN./DEZ. 1994 dt = 100kg	JAN./DEZ. 1994 1000 DM
	KG		KG	
EINF	134031*	5430*	1925134*	73444*
PV	32430	2040	237710	13274
AUS LG	27754	604	184977	4921
EU	10774	507	288703	12662
FRANKR	1000	26	4102	589
BELLUX	1259	46	10848	425
NIEDL	3702	141	173194	4447
ITAL	2313	72	57416	3882
G BRIT	41	4	6800	579
DAENM	42	2	6379	324
GRIECH	149	26	998	117
PORTUG	2268	190	24338	2263
FINNL			2306	175
SCHWZ	1085	97	8241	852
OESTER	298	16	2431	338
TUERK	7569	246	101683	3375
LETTLD	299	13	5272	172
LITAU	460	11	5224	396
POLEN	9891	631	111685	5615
TSCHE	3862	186	29412	1416
SLOWAK	163	10	2298	160
UNGARN			8204	642
RUMAEN	5359	540	39452	2938
BULGAR	9173	473	12769	607
UKRAIN	448	8	14138	503
RUSSLD	1430	47	3774	121
SLOWEN	440	60	5975	702
KROAT	950	59	3543	243
MAZED	834	18	7991	241
MAROKK	428	37	22278	960
TUNES	1623	132	23826	1216
USA	290	28	18084	376
A EMIR	570	13	3938	189
PAKIST	6211	116	28370	601
INDIEN	1987	71	74800	2600
BANGLA	749	24	20341	553
SRILAN	618	20	5416	148
THAIL	151	5	34631	1508
VIETN	23	1	18314	830
INDONE	3085	78	93398	2767
MALAYS	1473	40	5595	481
PHILIP	141	5	5231	110
CHINA	41466	1166	724221	20923
NKOREA			4797	167
SKOREA	1490	53	27531	1258
TAIWAN	678	41	41073	1663
HONGK	15612	600	110083	5349
MACAU			1313	118
AUSF	5483*	515*	148173*	10271*
PV	29	1	2569	70
EU	1181	179	83310	5774
FRANKR	449	54	22860	1354
BELLUX	194	40	11828	873
NIEDL	265	38	20394	2122
ITAL	214	36	18205	717
G BRIT	29	11	3790	328
SPAN	7	1	4248	247
SCHWZ	795	95	11778	1101
OESTER	1670	95	19751.	1409
POLEN	62	4	3298	114
TSCHE	68	5	2708	219
UNGARN	112	15	6499	213
UKRAIN	558	39	1361	138
RUSSLD	187	12	4140	216
USA	173	13	2338	172
JAPAN	201	17	3390	222

6211 39 00

TRAINANZ/AND BEKLEID AND SPST MANN

Wichtigste Ursprungs- und Bestimmungs-Laender	DEZEMBER 1994 dt = 100kg	DEZEMBER 1994 1000 DM	JAN./DEZ. 1994 dt = 100kg	JAN./DEZ. 1994 1000 DM
	KG		KG	
EINF	41282*	2287*	442879*	22213*
EV			1	2
PV	19558	1304	83261	5948
AUS LG	363	40	11986	682
EU	12279	474	196778	6859
NIEDL	1081	35	6305	218
ITAL	8371	380	173844	5801
GRIECH	13	3	7388	382
PORTUG	359	22	2638	194
SCHWZ	6	2	938	106
TUERK	936	41	14240	914
ESTLD	1888	87	5389	160
LETTLD	1175	42	3443	139
LITAU			4320	100
POLEN	4175	300	20182	1181
TSCHE	412	20	5344	247
UNGARN	686	45	5419	458
RUMAEN	4211	452	19170	2015
UKRAIN	3900	81	8949	259
SLOWEN	1629	177	3388	332
KROAT	1349	112	10669	927
MAZED	925	88	9523	599
A EMIR			4244	223
INDIEN	20	1	3928	178
VIETN			15599	760
CHINA	3537	157	91502	5764
TAIWAN			2969	149
HONGK	3701	180	7592	381
AUSF	2056*	282*	43988*	4551*
PV	138	11	308	20

Wichtigste Ursprungs- und Bestimmungs-Laender	DEZEMBER 1994		JAN./DEZ. 1994	
	dt = 100kg	1000 DM	dt = 100kg	1000 DM
EU	655	125	24523	2562
FRANKR	95	8	6144	873
BELLUX	339	42	2745	394
NIEDL	139	66	3543	415
G BRIT	11	4	9594	638
SCHWZ	161	23	4431	541
OESTER	242	23	10377	892
6211 41 00				
AND BEKLEIDUNG WOLLE USW F FRAUEN				
	KG		KG	
EINF	14388*	1329*	506825*	34844*
EV			136	1
PV	6995	507	249072	18223
AUS LG	20	2	13416	1517
EU	3444	442	63329	6114
FRANKR	36	6	3497	643
NIEDL	321	133	3120	367
ITAL	1639	171	21884	2695
G BRIT	11	3	1267	130
GRIECH	510	36	13675	881
PORTUG	838	37	17948	1186
SCHWZ	2	2	2580	308
OESTER	21	6	2466	896
TUERK	840	59	35408	2439
LETTLD	91	8	2675	100
LITAU			3608	113
POLEN	2577	228	74193	6155
TSCHE			13702	893
SLOWAK	226	18	5087	389
UNGARN	1450	163	40565	2777
RUMAEN	1342	64	42591	3048
BULGAR			11193	481
UKRAIN			5542	241
SLOWEN	632	102	16352	1600
KROAT	1244	147	41877	3617
B HERZ	78	7	4362	245
MAZED			8441	372
MAROKK	311	15	20183	1141
TUNES			6417	418
INDIEN	1994	51	88176	2458
SRILAN			1988	128
CHINA			4034	442
HONGK	2	1	2817	234
AUSF	3538*	1080*	97434*	23483*
EV			16	2
PV			1068	174
EU	1928	559	56867	12972
FRANKR	367	99	5750	1595
BELLUX	351	122	10131	2713
NIEDL	628	154	23969	4336
ITAL	64	23	2245	488
G BRIT	321	105	8768	2530
IRLAND	87	20	2340	386
DAENM	85	19	972	223
GRIECH	8	1	731	188
PORTUG	2	1	926	284
SPAN	45	15	1035	259
NORWEG			581	147
SCHWED	7	2	1049	223
SCHWZ	330	107	9640	2208
OESTER	160	43	11921	2456
RUSSLD	108	24	1743	202
USA	296	107	5249	1817
KANADA	94	29	2539	578
SINGAP	62	22	314	139
SKOREA	80	29	543	164
JAPAN	34	16	686	402
TAIWAN	23	7	977	432
HONGK	155	67	1575	727
6211 42 10				
SCHUERZE KITTEL USW BAUMWOLLE FRAU				
	KG		KG	
EINF	252617*	5562*	2962606*	65624*
LV			105	6
PV	46311	1001	481457	11672
AUS LG	12472	258	108514	2464
EU	7152	217	121262	3266
FRANKR	138	10	2401	142
BELLUX			7510	126
NIEDL	10	1	8200	227
ITAL			3220	127
G BRIT	741	57	6714	449
PORTUG	8328	130	87203	2093
SCHWZ	49	3	7486	488
OESTER	1037	92	10345	839
MALTA	2423	120	33662	1794
TUERK	13359	292	302092	6691
POLEN	13166	324	121588	3432
TSCHE	7335	193	122491	4282
SLOWAK	7087	172	112902	2248
UNGARN	2311	100	34417	1275
BULGAR	466	16	20848	174
UKRAIN	3278	70	37644	640
SLOWEN	3001	77	40852	1088
MAZED	11231	197	99854	1649
MAROKK	16316	226	157695	2192
TUNES	27670	654	277226	9079
USA	1976	76	11024	371
PAKIST	90009	1464	1000683	15105
INDIEN	8845	158	110460	1929
SRILAN	1536	44	38751	818
CHINA	16658	510	162253	4202
TAIWAN	2579	80	7767	179
HONGK	2166	105	44381	1963
MACAU	11856	279	85032	1246
AUSF	12213*	583*	272376*	10233*
EV	10	1	10	1
PV	750	52	20625	695
EU	7904	382	144279	4868
FRANKR	3104	129	97489	3130
BELLUX	1618	75	12472	549
NIEDL	562	28	10279	382
ITAL	1795	66	17760	693
SCHWZ	1851	92	43189	2077
OESTER	1006	52	42083	1733
POLEN	68	3	3844	129
TSCHE	73	2	7028	186
SLOWAK	862	46	5878	290
UNGARN	75	2	5079	160
RUSSLD	64	9	12063	398
6211 42 31				
GEFUETTERT TRAINANZUG FRAU, BMWOLLE				
	STUECK		STUECK	
EINF	10830*	147*	83476*	1691*
GEW DT	82		727	
PV			100	9
EU	1200	9	6479	242
PORTUG			3844	204
TUERK			13584	401
PAKIST			18000	300
CHINA	8904	116	41474	631
AUSF	9357*	158*	16908*	331*
GEW DT	70		168	
EU	9104	151	10053	185
NIEDL	8911	140	9227	147
6211 42 41				
GEFUET TRAINANZUG OBERT FRAU BAUMW				
	STUECK		STUECK	
EINF	8430*	161*	212858*	3457*
GEW DT	32		759	
PV	896	27	14923	242
AUS LG	1127	24	17588	283
EU	595	10	62265	1325
FRANKR	496	5	10489	208
ITAL	99	5	8567	214
G BRIT			14472	247
GRIECH			19000	392
PORTUG			6144	150
OESTER	781	32	1952	149
TUERK	1544	23	22465	448
PAKIST			18334	183
INDIEN	3090	43	29861	218
THAIL			13594	239
MALAYS	1044	22	8401	151
SINGAP			17073	175
AUSF	751*	18*	60531*	1739*
GEW DT			224	
PV			2213	68
EU	148	6	17928	747
FRANKR	23	1	1762	119
NIEDL	60	2	6909	286
SCHWZ	164	3	4393	189
OESTER	119	2	3992	166
TSCHE	119	1	10998	128
RUSSLD			12328	254
6211 42 42				
GEFUETT TRAINANZUG UNTERT FRAU BW				
	STUECK		STUECK	
EINF	2622*	34*	133944*	1508*
GEW DT	10		531	
PV			245	7
AUS LG	872	17	15173	208
EU			15115	228
TUERK			10369	187
PAKIST			36366	372
BANGLA			34354	276
MALAYS	789	15	6234	100
SINGAP			17073	175
AUSF	192*	2*	5054*	80*
GEW DT			12	
EU	53	1	1592	28
6211 42 90				
AND BEKLEIDUNG A BAUMWOLLE F FRAU				
	KG		KG	
EINF	2947324*	9068*	34563364*	140530*
EV			4	1
PV	28139	1781	296762	19230
AUS LG	7512	221	258240	6874
EU	26041	1647	418733	30363
FRANKR	180	21	16738	1787
BELLUX	220	18	5819	661
NIEDL	13242	409	97059	6204
ITAL	8188	880	215721	17085
G BRIT	90	12	14589	585
DAENM	153	21	8475	409
GRIECH	2289	162	27170	1606
PORTUG	1679	124	29838	2012
FINNL	52	7	711	150
OESTER	238	57	2454	563
MALTA			774	147
TUERK	38181	1810	440316	19684
LETTLD			2905	146
LITAU	813	31	8638	293
POLEN	12261	775	81685	5635
TSCHE	2148	92	14206	846
SLOWAK	325	37	9305	433
UNGARN	3451	210	43731	3043
RUMAEN	4036	218	58628	3232
BULGAR	43	4	9152	372
UKRAIN	150	8	7819	401
W RUSS			3086	189
MOLDAU			2709	131
RUSSLD	112228	887	238897	2339
SLOWEN	353	52	6834	770
KROAT	954	123	18083	1681
MAZED	552	85	14548	941
MAROKK	7098	308	57476	2638
TUNES	2492	119	63637	3843
SIMBAB	485	23	38385	881
USA	168	25	8617	378
KOLUMB	84	4	7287	298
BRASIL			2978	119
ISRAEL	1500	72	12408	723
A EMIR	29	1	37162	882
PAKIST	4726	103	198720	3261
INDIEN	22320	668	574816	19927
BANGLA			33797	765
SRILAN	2700	63	38009	1795
NEPAL	315	4	17360	404
THAIL	229	13	24783	928
VIETN			22894	1003
INDONE	917	37	42662	1491
MALAYS	1748	69	7097	277
PHILIP	776	33	10250	397
CHINA	21979	605	550144	17336
NKOREA			58679	589
SKOREA			2114	121
HONGK	22461	764	214856	9513
MACAU	2006	61	47909	1407
AUSF	14444*	1058*	297955*	28144*
EV			325	73
PV	1754	39	8625	272
EU	8066	563	186700	17284
FRANKR	1762	127	34945	2989
BELLUX	702	91	15942	1907
NIEDL	4746	242	98241	7920
ITAL	195	20	6436	767
G BRIT	219	45	11646	1904
IRLAND	25	6	1784	261
DAENM	208	15	5277	369
GRIECH	95	8	4448	389
PORTUG	23	4	903	184
SPAN	91	5	7098	574
NORWEG	7	1	1805	274
SCHWED	14	3	1877	223
SCHWZ	845	114	22010	2572
OESTER	334	40	21883	2575
POLEN			2491	117
TSCHE	322	21	12738	522
UNGARN	642	17	6493	167
BULGAR			3001	267
RUSSLD	51	11	4885	303
SLOWEN	176	2	6380	161
USA	269	74	6314	1138
KANADA			1324	260
SAUDIA	30	6	801	115
SINGAP	8	4	474	109
JAPAN	284	71	836	274
TAIWAN	67	14	1118	281
HONGK	1420	30	3109	477
6211 43 10				
SCHUERZE KITTEL USW CHEMFASER FRAU				
	KG		KG	
EINF	230775*	8486*	1791234*	49063*
PV	48602	1553	410554	12344
AUS LG	1743	76	17892	776
EU	14212	641	143876	5254
FRANKR	25	1	2676	121
BELLUX	1339	82	21772	1160
NIEDL	518	24	13880	584
ITAL	7617	325	24093	995
G BRIT	519	30	48055	1011
DAENM	1109	71	17911	920
PORTUG	3287	107	15201	452
OESTER	55	3	3996	188
MALTA	5483	153	47816	1279
TUERK	63493	1342	450012	10400
POLEN	34977	1123	291428	9081
TSCHE	18203	606	87713	2467
SLOWAK	2682	45	28924	418
UNGARN	3882	87	31070	610
BULGAR	2255	82	3311	126
ALBAN	5582	235	14924	429
UKRAIN	824	15	15019	322
SLOWEN	7765	286	102882	3788
MAZED	2277	48	23243	588
MAROKK	2691	127	21563	1071
TUNES	25251	690	173022	4782
PAKIST	4008	81	140232	2392
SRILAN	2292	50	60843	1308
CHINA	31642	846	111124	3163
HONGK	1762	68	10769	503

Wichtigste Ursprungs- und Bestimmungs-Laender	DEZEMBER 1994		JAN./DEZ. 1994	
	dt = 100kg	1000 DM	dt = 100kg	1000 DM
MACAU	440	11	14977	343
AUSF	7765*	398*	142773*	5732*
PV	2620	85	52701	1485
EU	3260	178	39630	1860
FRANKR	995	62	6078	409
BELLUX	371	34	4288	270
NIEDL	1804	82	26497	709
SCHWZ	330	58	6254	535
OESTER	1001	63	38574	1773
POLEN	148	5	34804	1022
SLOWAK	1165	36	14071	420
UNGARN	313	5	2179	119
6211 43 31				
GEFUETTERT TRAINANZUG FRAU CHEMFAS				
	STUECK		STUECK	
EINF	52694*	1168*	736897*	14665*
GEW DT	383		5328	
PV			2841	159
AUS LG	47	7	15919	431
EU	6178	319	99773	3904
BELLUX	1959	51	6774	109
NIEDL	917	36	34731	1090
ITAL	2498	175	16968	904
DAENM			20400	311
PORTUG	121	8	20197	1439
TUERK	30486	579	176703	2829
POLEN	30	1	31031	165
PAKIST	6247	70	143233	1719
INDONE			13220	283
CHINA	8135	108	228497	4392
TAIWAN	1349	66	11651	354
HONGK	290	15	27485	711
AUSF	859*	45*	66317*	2420*
GEW DT	7		387	
PV			42	2
EU	672	36	30764	1487
FRANKR	367	21	10244	463
NIEDL	152	8	10616	488
G BRIT	39	3	2803	194
OESTER			6032	421
RUSSLD			26038	365
6211 43 41				
GEFUET TRAINANZ OBERT FRAU CHEMFAS				
	STUECK		STUECK	
EINF	463199*	6364*	3786772*	52061*
GEW DT	1689		14929	
PV	2731	97	65973	1831
AUS LG	63382	1303	759231	12515
EU	8708	215	98231	3014
FRANKR	898	65	10790	489
NIEDL			28632	516
ITAL	6667	94	20561	664
G BRIT	573	12	8058	389
GRIECH	155	3	14698	404
PORTUG	240	8	14936	515
SCHWZ	4988	134	18603	489
TUERK	16437	169	74153	1387
POLEN	2678	20	10494	193
UNGARN			8210	196
RUMAEN	1499	10	15748	183
BULGAR			2391	122
SLOWEN	280	17	2405	146
MAROKK			112002	2813
SYRIEN			8000	112
PAKIST	27861	246	256124	2804
INDIEN			28796	240
BANGLA	124404	1284	371463	4178
THAIL	54024	888	504858	8166
VIETN	2928	46	41032	612
INDONE	81765	737	413969	6286
MALAYS	35692	528	279421	5182
SINGAP			22824	226
PHILIP	1282	18	39267	1132
MONGOL			83378	738
CHINA	38684	495	368636	5935
SKOREA	45	1	78722	1413
TAIWAN	59770	1020	661824	12317
HONGK	30900	407	223192	3674
MACAU	1640	22	13163	192
AUSF	10592*	260*	160996*	6015*
GEW DT	38		650	
PV	192	5	2225	46
EU	2536	77	85890	3415
FRANKR	665	16	21209	662
BELLUX	378	17	11720	675
NIEDL	351	13	27557	1287
G BRIT	562	17	13203	319
DAENM	550	12	3366	141
SPAN	20	1	3431	118
SCHWZ	4300	85	20895	686
OESTER	585	15	13244	491
TSCHE	282	7	6289	144
UKRAIN	334	8	3010	121
RUSSLD	796	24	5969	196

Wichtigste Ursprungs- und Bestimmungs-Laender	DEZEMBER 1994		JAN./DEZ. 1994	
	dt = 100kg	1000 DM	dt = 100kg	1000 DM
6211 43 42				
GEFUET TRAINANZG UNTERT FRAU CHEMF				
	STUECK		STUECK	
EINF	406176*	5078*	3848353*	54618*
GEW DT	1542		14023	
PV	1803	54	54101	990
AUS LG	83642	1199	761599	11241
EU	7257	256	54648	1000
FRANKR	301	21	5404	165
NIEDL	900	19	20239	223
ITAL	6020	247	21993	519
TUERK	16491	149	82254	1240
UNGARN			5031	121
RUMAEN	1246	9	31835	320
MAROKK			116894	1761
SYRIEN			5000	112
PAKIST	32051	243	304957	2462
BANGLA	86781	1070	335799	3833
THAIL	35347	497	636759	9918
VIETN	3567	50	37775	506
INDONE	50165	641	430715	5947
MALAYS	42696	610	293066	4829
SINGAP			23273	222
PHILIP	1252	13	19277	260
MONGOL			78550	703
CHINA	22300	227	344389	5065
SKOREA	45	1	72256	1143
TAIWAN	75472	847	718564	11659
HONGK	26466	328	213630	3117
MACAU	1640	22	13206	193
AUSF	9339*	176*	93789*	2621*
GEW DT	33		388	
EU	1870	41	49953	1219
FRANKR	812	20	20482	444
BELLUX	162	3	4819	105
NIEDL	386	9	9538	270
G BRIT			6564	158
SCHWZ	4030	68	8385	197
OESTER	376	8	3431	107
TSCHE	116	2	4491	104
UKRAIN	222	5	2978	120
RUSSLD	806	23	5241	169
6211 43 90				
AND BEKLEIDUNG A CHEMIEFASER FRAU				
	KG		KG	
EINF	2995682*	18181*	34388885*	204981*
PV	86835	6054	970332	65009
AUS LG	14809	853	119092	7762
EU	26122	2040	342896	28354
FRANKR	820	116	37868	4692
BELLUX	311	30	8678	743
NIEDL	2224	191	37611	2677
ITAL	5740	881	69028	7215
G BRIT	4586	215	46972	3100
DAENM	336	34	9533	847
GRIECH	3437	215	56380	3664
PORTUG	7668	358	75488	5493
FINNL	2	1	1546	136
SCHWZ			1472	176
OESTER	172	29	4047	649
TUERK	52806	3471	531486	33742
LETTLD	5100	122	34261	1302
LITAU	620	35	16295	919
POLEN	31663	1948	356248	23510
TSCHE	2412	138	46998	2822
SLOWAK	2875	160	27143	1494
UNGARN	11039	911	115729	9335
RUMAEN	12114	977	171989	11208
BULGAR	769	27	24287	1340
UKRAIN	6585	228	40823	1997
RUSSLD	2700	132	12204	720
SLOWEN	853	161	17507	1422
KROAT	9129	964	60235	5629
B HERZ	947	83	2303	180
MAZED	2219	76	27005	1374
MAROKK	14880	867	201395	10510
TUNES	11016	837	107542	6098
USA	321	67	6219	893
KANADA	496	83	5869	1364
MEXIKO	6528	89	48671	600
PERU			8303	170
ISRAEL	886	105	9342	1099
A EMIR	286	6	12602	431
PAKIST	560	18	22733	598
INDIEN	25747	1080	480489	20002
BANGLA	444	18	17131	615
SRILAN	1614	77	19745	1210
NEPAL			7884	132
THAIL	7450	380	32623	1833
VIETN			20982	1416
KAMBOD			11484	229
INDONE	12505	1384	141461	6502
MALAYS	3449	176	20170	1252
PHILIP	336	16	5425	276
CHINA	31789	1206	281862	13741
SKOREA	3026	128	28931	1929
TAIWAN	1458	69	8056	414
HONGK	5812	424	87538	6698
MACAU	718	29	4781	291
AUSF	22882*	3416*	363998*	52222*
LV			142	41
PV	3001	178	19609	1166
EU	11870	2046	186527	28807
FRANKR	1802	219	29289	3878
BELLUX	2068	455	29490	5939

Wichtigste Ursprungs- und Bestimmungs-Laender	DEZEMBER 1994		JAN./DEZ. 1994	
	dt = 100kg	1000 DM	dt = 100kg	1000 DM
NIEDL	5015	743	79482	10345
ITAL	194	30	4012	559
G BRIT	1556	418	22546	4668
IRLAND	294	80	4208	846
DAENM	782	70	7888	1060
GRIECH	38	10	2910	489
PORTUG	5	2	1706	317
SPAN	116	19	5028	706
NORWEG	126	27	5006	707
SCHWED	139	29	4190	596
FINNL	49	10	1388	204
SCHWZ	2742	391	45664	6874
OESTER	2479	298	49080	6477
POLEN	1562	99	7132	487
TSCHE	624	35	11148	901
UNGARN	106	8	4274	247
UKRAIN	403	11	2273	103
RUSSLD	321	59	3407	499
SLOWEN	51	4	6962	191
USA	295	78	5786	1666
KANADA	207	38	4083	650
MEXIKO	36	14	819	241
LIBAN	34	3	817	129
SAUDIA	71	14	2420	487
A EMIR	107	14	2794	113
SINGAP	68	16	1074	216
SKOREA	89	19	522	112
JAPAN	377	28	1234	275
TAIWAN	110	25	1422	388
HONGK	204	60	3288	716
6211 49 00				
TRAINANZ/AND BEKLEID AND SPST FRAU				
	KG		KG	
EINF	52530*	4413*	618044*	53381*
PV	17877	1322	150297	11280
AUS LG	5153	285	33360	3496
EU	3658	273	67943	6527
FRANKR	96	11	3737	538
BELLUX			669	108
NIEDL	164	14	4670	246
ITAL	1728	124	34902	3909
G BRIT	345	18	2387	240
GRIECH	181	10	8608	623
PORTUG	705	87	12337	805
SCHWZ	151	58	1781	331
OESTER	11	2	1079	266
TUERK	4434	378	45825	3725
POLEN	3419	271	54393	3812
TSCHE	2633	194	8685	831
SLOWAK			2758	218
UNGARN	4908	364	31391	2255
RUMAEN	5503	376	21606	2076
BULGAR	90	7	12444	485
SLOWEN	698	113	14391	1579
KROAT	944	138	14629	1267
B HERZ			2427	163
MAZED	232	20	8223	568
MAROKK	760	41	9853	566
TUNES	221	9	7403	524
USA	89	8	1384	158
ISRAEL	70	11	1231	141
A EMIR			2762	203
INDIEN	1509	161	24614	2038
SRILAN	512	22	7962	554
INDONE	9	1	2859	294
CHINA	10154	1054	218622	20942
SKOREA	15	4	1619	288
HONGK	8589	778	35314	3571
AUSF	10430*	2343*	123760*	26681*
FV	1113	92	1861	182
EU	5526	1135	86873	15632
FRANKR	845	191	8961	1830
BELLUX	877	233	10550	2826
NIEDL	2413	356	29836	4828
ITAL	34	21	8211	1154
G BRIT	944	245	22001	3442
IRLAND	93	29	942	241
DAENM	267	44	3273	495
GRIECH	6	2	1478	345
PORTUG			463	178
SPAN	27	14	1358	294
NORWEG	61	11	817	189
SCHWED	31	8	852	148
SCHWZ	1740	451	10747	3109
OESTER	705	173	9913	2449
TSCHE	15	3	1369	123
RUSSLD	95	15	437	101
USA	525	203	3101	1650
KANADA	133	38	932	281
LIBAN	5	1	220	104
ISRAEL	7	1	1170	144
SAUDIA	21	9	491	186
SINGAP	44	22	360	178
JAPAN	166	60	831	389
TAIWAN	66	35	682	383
HONGK	24	22	1800	633
6212 10 00				
BUESTENHALTER				
	STUECK		STUECK	
EINF	7377146*	40158*	81224262*	485082*
GEW DT	3616		40346	
LV			9460	84
PV	1034756	6968	12406172	78574
AUS LG	186437	673	3228037	13372
EU	1021413	10538	13415668	147053

Wichtigste Ursprungs- und Bestimmungs-Laender	DEZEMBER 1994		JAN./DEZ. 1994	
	dt = 100kg	1000 DM	dt = 100kg	1000 DM
FRANKR	297808	5124	3806607	66835
BELLUX	26910	1075	432387	14734
NIEDL	271772	1089	3664682	15587
ITAL	252319	2227	1914985	24880
G BRIT	97819	291	2010843	12868
IRLAND	2983	59	49879	823
DAENM	1171	26	499127	2137
GRIECH	49797	432	460071	3623
PORTUG	8778	79	363010	2986
SPAN	12658	133	224367	1580
SCHWED	9747	237	139333	2416
SCHWZ	5211	119	98393	1569
OESTER	95915	1544	1696816	21105
MALTA	12620	102	23404	245
TUERK	273892	864	3146949	8988
ESTLD	12603	461	27820	876
LETTLD	29260	208	282358	1538
LITAU	8856	88	16194	190
POLEN	320737	1405	2984800	12799
TSCHE	74928	564	1688411	7092
UNGARN	433103	3551	6071762	45786
BULGAR	8667	76	170671	1444
UKRAIN	40400	82	843484	1955
W RUSS	183149	717	1640811	5824
RUSSLD	21520	194	372087	2783
SLOWEN	116468	1280	971183	9691
KROAT	9920	122	141444	1702
TUNES	185207	1118	2627306	15590
MAURIT	95620	290	886552	3082
USA	60618	1157	622297	8184
BRASIL	13367	84	42174	241
ISRAEL	16400	97	93228	670
INDIEN	785	4	32689	249
SRILAN			479623	1566
THAIL	132630	624	1968964	9247
VIETN	29848	131	635464	2776
INDONE	94522	279	2968322	8927
MALAYS	76390	322	625746	2850
PHILIP	217473	1288	1886496	10480
CHINA	2748004	9208	26379839	94805
SKOREA			21877	100
HONGK	711393	2841	5726849	24324
MACAU	314624	869	2443827	8522
AUSF	2017974*	12078*	26145805*	170873*
GEW DT	989		14444	
PV	803488	3645	12674486	58208
EU	594294	4473	8501776	65584
FRANKR	83229	571	808655	7097
BELLUX	49695	535	688898	7820
NIEDL	152264	902	1481794	12132
ITAL	72322	269	948446	8803
G BRIT	109486	817	2116970	14146
DAENM	5714	84	150703	1393
GRIECH	49121	534	945074	7078
PORTUG	19443	106	430417	2462
SPAN	53030	655	985570	7131
KANARI	826	13	12493	144
ISLAND	240	7	13010	110
NORWEG	1231	13	36717	254
SCHWED	210	1	21028	165
FINNL	957	4	19343	125
SCHWZ	74382	736	748044	7929
OESTER	103235	710	1529242	13106
TUERK	1943	9	36182	397
ESTLD	5803	31	61788	336
LETTLD	13564	67	209086	1138
LITAU	6059	48	34115	245
POLEN	223503	906	2924621	11600
TSCHE	30481	146	1138604	4918
UNGARN	564201	2658	6888937	32765
BULGAR	18989	120	180910	1156
UKRAIN	48143	229	902063	4296
W RUSS	83991	494	1359190	8345
RUSSLD	40830	358	543103	4460
SLOWEN	24471	175	504289	2912
KROAT	610	3	44662	172
TUNES	128465	207	1935852	4657
USA	1266	19	12487	102
CHILE	1925	27	26183	385
LIBAN	1438	7	11905	229
ISRAEL			29469	297
JORDAN			24585	209
SAUDIA	6449	49	33942	294
KUWAIT	5807	81	18223	297
BAHRAI			12046	107
A EMIR	7098	44	73308	626
JAPAN	14135	255	111950	2299
HONGK	2883	30	24052	243

6212 20 00

HUEFTGUERTEL UND MIEDERHOSEN

	STUECK		STUECK	
EINF	10082569*	4875*	13690553*	61617*
GEW DT	716		9418	
PV	169804	1180	1774908	12809
AUS LG	173908	706	2216028	7086
EU	68647	571	1800886	7940
FRANKR	9489	125	84450	1110
BELLUX	6114	100	36371	678
NIEDL	28322	106	1421085	3854
ITAL	24257	233	251069	2076
IRLAND	307	6	8108	134
SCHWED	1141	52	12113	308
OESTER	6472	87	155434	2414
POLEN	45151	231	409410	2144
TSCHE	40458	231	759521	3659
UNGARN	36241	426	311410	2800
BULGAR	1660	16	29640	348
UKRAIN	9600	18	126373	252
RUSSLD	8740	105	11340	142
SLOWEN	9665	95	184919	1716
TUNES	84365	241	223503	1340
MAURIT			94693	404
USA	6987	119	60783	1143
VIETN	10774	58	198597	770
INDONE	18340	77	669289	1972
MALAYS			54496	290
PHILIP	31491	287	672420	7303
CHINA	650218	2196	7593781	24826
SKOREA			52164	387
HONGK	1789	6	177580	883
AUSF	4227199*	2100*	40868585*	28587*
GEW DT	307		3224	
PV	105145	569	1709959	9374
EU	234673	913	1364887	9639
FRANKR	9862	89	80165	1099
BELLUX	16767	285	188817	2680
NIEDL	162669	302	856977	2787
ITAL	2555	39	61824	1204
G BRIT	12112	44	24127	138
GRIECH	2536	19	84785	842
PORTUG	5783	19	40467	309
SPAN	23162	110	52905	533
NORWEG	829	6	14709	112
SCHWZ	19737	232	222916	2467
OESTER	10573	91	175133	1768
POLEN	31903	116	419856	2624
TSCHE	46013	239	1046471	4138
UNGARN	18000	104	240321	1594
BULGAR	4654	32	27654	283
UKRAIN	14400	119	146981	1028
RUSSLD	7413	77	66906	725
SLOWEN			14689	105
TUNES	22840	91	239818	1089
ISRAEL			12818	138
KUWAIT			10031	154

6212 30 00

KORSELETTS

	STUECK		STUECK	
EINF	365745*	5156*	3775541*	64337*
GEW DT	532		5222	
PV	67334	972	886501	13320
AUS LG	24303	171	87279	945
EU	52683	1107	821054	21802
FRANKR	16947	492	264848	9652
BELLUX	5084	417	71438	5695
NIEDL	402	13	108841	1112
ITAL	4523	65	59546	1387
G BRIT	25427	112	303237	3623
PORTUG	98	2	11160	257
SCHWED	2939	212	20324	1244
OESTER	7525	192	158181	4370
POLEN			7370	208
TSCHE	1300	33	70204	1558
UNGARN	23528	631	320519	7877
UKRAIN			49280	294
W RUSS	28590	170	349995	2204
SLOWEN	20162	463	151392	3443
KROAT	1802	43	38138	725
TUNES	29479	295	397098	3721
MAURIT	12400	108	57422	495
USA	1696	80	8288	387
THAIL	120	2	13029	118
INDONE	11053	68	68956	627
MALAYS			25122	278
PHILIP	8114	132	177479	3103
CHINA	137766	1272	786322	8227
HONGK	13511	204	191035	2878
MACAU	12616	120	48595	532
AUSF	1144065*	1952*	17669935*	31535*
GEW DT	187		2612	
PV	43130	859	749335	11080
EU	28680	692	518408	13068
FRANKR	2662	84	34389	1252
BELLUX	1268	48	30483	793
NIEDL	8109	182	101328	3238
ITAL	984	29	61420	2421
G BRIT	10363	193	215859	3459
GRIECH	860	27	29432	480
PORTUG	316	8	8306	257
SPAN	4087	121	35183	1079
NORWEG	208	4	4183	100
SCHWZ	4403	187	48699	1643
OESTER	8748	147	144212	3139
POLEN	1951	71	20701	549
TSCHE	5127	73	31415	833
UNGARN	6382	129	174566	3186
BULGAR	8600	185	12520	220
UKRAIN			19580	357
W RUSS	13500	219	299875	4685
RUSSLD	1580	49	52047	1138
SLOWEN			15990	271
TUNES	32350	186	407572	2219

6212 90 00

HOSENTRAEGER STRUMPFHALTER AEHNL WARE

	DT		DT	
EINF	578*	2904*	3536*	31842*
PV	40	433	346	2759
AUS LG	20	110	88	553
EU	138	1077	1281	15468
FRANKR	26	378	314	6484
BELLUX	15	84	40	422
NIEDL	11	74	123	686
ITAL	26	341	523	5946
G BRIT	15	151	173	1276
DAENM	7	43	16	141
GRIECH			16	185
PORTUG	36	15	66	171
SPAN	2	24	9	154
SCHWZ	3	36	71	979
OESTER	8	41	58	457
TUERK	4	64	52	386
TSCHE	5	13	144	478
UNGARN	20	234	199	2248
W RUSS	11	134	21	239
SLOWEN	1	15	41	503
KROAT	3	56	8	114
TUNES	7	32	122	884
USA	3	29	52	282
ISRAEL		1	32	396
THAIL	3	28	21	178
CHINA	50	365	634	5139
TAIWAN	312	691	651	1730
HONGK	1	1	70	885
AUSF	194*	1737*	2196*	19148*
PV	32	214	478	3033
EU	60	650	673	7069
FRANKR	9	163	84	1112
BELLUX	2	22	41	471
NIEDL	10	82	125	1330
ITAL	6	43	55	457
G BRIT	19	184	184	1774
DAENM	1	23	11	177
GRIECH		7	12	117
PORTUG	5	58	86	1116
SPAN	8	68	73	505
NORWEG	7	32	41	226
SCHWED	1	11	25	177
SCHWZ	9	73	124	1071
OESTER	16	127	305	2496
TUERK	5	20	36	248
POLEN	6	46	47	362
TSCHE	9	61	111	865
SLOWAK	12	48	137	823
UNGARN	16	146	242	2029
RUSSLD		4	16	274
SLOWEN	5	41	36	279
KROAT	1	16	8	114
TUNES	16	160	85	902
BRASIL	7	48	33	263
ISRAEL	17	174	126	1311
SKOREA			21	206
JAPAN	1	10	36	131

6213 10 00

TASCHEN-/ZIERTUCH SEIDE SCHAPPESD

	100 ST		100 ST	
EINF	10882*	644*	46041*	3498*
GEW DT	36		308	
PV			181	20
AUS LG		1	4052	204
EU	56	155	1051	851
ITAL	56	151	900	761
CHINA	10443	417	44064	2284
SKOREA	15	9	201	138
AUSF	45*	41*	1227*	558*
GEW DT			14	
EU	9	10	735	343
NIEDL	1	3	79	146

6213 20 00

TASCHENTUCH ZIERTUCH BAUMWOLLE

	100 ST		100 ST	
EINF	53967*	1703*	515456*	22320*
GEW DT	653		8337	
PV	348	44	35498	1222
AUS LG	8291	224	39306	1119
EU	6257	242	19080	1472
FRANKR	8	15	479	195
BELLUX	5166	169	11112	436
ITAL	25	37	1393	424
G BRIT	54	18	1349	286
SCHWZ	409	122	5314	2586
OESTER	13	5	549	133
TSCHE	1057	41	74895	3797
UNGARN	108	61	14115	853
BULGAR	36	7	1271	114
INDIEN	2286	122	35858	2074
MALAYS	21	3	4629	464
CHINA	42043	827	347045	9563
JAPAN	11	14	1680	202
HONGK	1605	232	4617	594
AUSF	1483*	123*	44210*	3504*
GEW DT	23		1028	
PV	98	12	18733	1174
EU	382	45	5480	1169
FRANKR	4	2	768	213
NIEDL	364	39	3874	743
SCHWZ	245	32	4672	423
OESTER	77	4	3880	241
UNGARN	582	19	20588	1138
USA			1208	143
CHINA			6000	100

Wichtigste Ursprungs- und Bestimmungs-Laender	DEZEMBER 1994		JAN./DEZ. 1994	
	dt = 100kg	1000 DM	dt = 100kg	1000 DM
6213 90 00				
TASCHEN-/ZIERTUCH A AND SPINNSTOFF				
	100 ST		100 ST	
EINF	63*	31*	3665*	684*
GEW DT	2		126	
PV			30	4
AUS LG			50	1
EU	63	31	2323	564
ITAL	53	22	2064	489
AUSF	130*	43*	1237*	356*
GEW DT	3		20	
PV			23	4
EU	95	37	776	262
NIEDL	63,	31	404	177
6214 10 00				
SCHAL HALSTUCH USW SEIDE SCHAPPESD				
	STUECK		STUECK	
EINF	1438224*	7112*	18547803*	96390*
GEW DT	367		5489	
PV			10261	304
AUS LG	2300	13	1730964	4121
EU	89867	2765	1369328	36249
FRANKR	7797	205	152105	4984
NIEDL	6504	43	38613	310
ITAL	74158	2431	1162550	30287
G BRIT	940	58	8831	351
SPAN			2412	143
SCHWZ	283	23	21221	1060
OESTER	2920	98	24966	1022
UNGARN			7349	178
TUNES	1183	75	2039	121
USA	121	6	4459	161
INDIEN	287324	1329	3281004	15787
THAIL	730	8	72508	290
CHINA	915332	1488	12716176	27733
SKOREA	48408	544	421198	8586
JAPAN	21721	406	343808	6412
TAIWAN	6000	23	16785	107
HONGK	64858	320	249993	1464
AUSF	77924*	2257*	2153346*	28232*
GEW DT	45		809	
PV			582	10
EU	29037	763	1388327	12037
FRANKR	4238	127	175815	2068
BELLUX	4810	188	99436	2389
NIEDL	12508	234	168393	2880
ITAL	762	33	730689	2374
G BRIT	1584	102	57555	944
DAENM	3480	31	105952	554
GRIECH	108	4	7268	201
PORTUG			2875	139
SPAN	1463	29	41118	410
NORWEG	2268	24	9511	188
SCHWED	190	9	11351	180
SCHWZ	28486	416	397380	5360
OESTER	11458	288	220591	3703
RUSSLD	337	14	4828	171
USA	3387	260	30878	1875
KANADA	573	26	4866	223
SKOREA	614	27	1776	140
JAPAN	784	91	14496	973
TAIWAN	128	7	2483	137
HONGK	233	24	13967	385
SCHIFF	63	246	17268	2137
6214 20 00				
SCHAL HALSTUCH USW WOLLE/TIERHAAR				
	STUECK		STUECK	
EINF	194831*	3785*	1493350*	25131*
GEW DT	331		2004	
PV	685	3	23261	282
AUS LG	6153	43	54248	679
EU	170271	3637	1144597	22050
FRANKR	1109	41	17260	428
BELLUX	68	4	9304	118
ITAL	27778	588	679779	14116
G BRIT	140567	2965	428772	7255
OESTER	147	5	8057	253
TSCHE	12385	42	181818	939
INDIEN	50	2	18167	140
CHINA	3200	18	19186	210
JAPAN	5279	45	68486	965
AUSF	57147*	938*	1604211*	30787*
GEW DT	61		1927	
PV	340	5	29321	268
EU	19012	374	671235	10251
FRANKR	4972	109	90760	2274
BELLUX	999	34	61357	1095
NIEDL	6985	81	174432	2249
ITAL	2248	53	106161	2477
G BRIT	1382	50	77723	1204
DAENM	1321	34	17631	286
PORTUG	505	7	6328	124
SPAN	394	4	23412	383
NORWEG			10338	166
SCHWED	794	12	26305	404
FINNL	8144	53	34660	323
SCHWZ	4696	53	112328	2245
OESTER	6487	62	98738	1980
TSCHE	670	10	32428	302
RUSSLD	2737	40	6395	118
USA	6691	101	325534	5419
KANADA	1125	9	43936	658
SKOREA	526	33	26258	697
JAPAN	3681	127	250104	7108
TAIWAN			4211	109
HONGK			15766	346
AUSTRL	1512	17	9201	124
6214 30 00				
SCHAL HALSTUCH USW SYNTH CHEMFASER				
	STUECK		STUECK	
EINF	1300164*	5257*	17038758*	69672*
GEW DT	855		11767	
PV	157772	984	3058278	17711
AUS LG	99135	152	826817	1337
EU	763499	3272	10335259	43001
FRANKR	37816	206	168973	1297
BELLUX	12319	76	70325	667
NIEDL	18908	93	367356	1105
ITAL	579867	2809	9647980	39049
G BRIT	14488	88	44269	323
PORTUG			42883	237
OESTER	630	9	31563	271
TUERK	73965	304	618381	1802
TSCHE	157772	984	3038078	17428
SLOWEN			28549	122
ISRAEL	1172	81	8770	284
INDIEN	38973	24	378028	859
CHINA	52613	85	850781	1950
SKOREA	50386	190	216610	722
JAPAN	138385	242	1270591	2113
TAIWAN	11060	22	137431	313
HONGK	10779	31	38800	228
AUSF	498610*	2744*	10493158*	59117*
GEW DT	482		9605	
PV	93586	557	3247411	17751
EU	99170	645	2700971	17891
FRANKR	4589	48	212429	1937
BELLUX	8431	69	338283	2385
NIEDL	24060	177	654766	4708
ITAL	11933	48	83109	515
G BRIT	6801	44	512364	3231
IRLAND	587	6	120919	635
DAENM	12302	95	139732	758
GRIECH	5206	13	49232	203
PORTUG	10846	44	124501	572
SPAN	14745	101	465648	2947
NORWEG	1429	9	42844	275
SCHWED	1966	11	62682	366
FINNL	1691	9	115073	645
SCHWZ	49850	296	601667	3842
OESTER	45748	268	728795	3968
POLEN	305	2	24637	103
TSCHE	108878	621	3403374	18485
UNGARN	3265	28	30372	152
W RUSS	8260	48	28507	149
RUSSLD	7103	32	25514	248
BENIN	54008	223	54008	223
USA	47857	223	1909059	8271
KANADA	6008	32	283178	1260
A EMIR	8919	54	52675	378
SKOREA	2841	15	31539	203
JAPAN	3268	19	135227	1000
HONGK	8782	23	126473	677
AUSTRL	15163	92	28782	190
6214 40 00				
SCHAL HALSTUCH USW KSTL CHEMFASER				
	STUECK		STUECK	
EINF	516230*	1483*	7830137*	19780*
GEW DT	218		3381	
PV	2497	44	19185	312
AUS LG			207961	455
EU	22644	250	384606	2889
FRANKR	974	24	14449	226
BELLUX			12989	133
NIEDL	11144	64	131453	669
ITAL	10075	159	198806	1600
G BRIT	220	2	12795	116
SCHWZ			169640	324
TUERK	3065	16	35276	143
UNGARN	3623	35	11564	164
INDIEN	445118	1098	6902360	15287
INDONE	1275	6	32944	164
CHINA			61400	143
SKOREA	25204	22	77797	122
JAPAN	1192	13	97636	221
AUSF	73638*	328*	703157*	4042*
GEW DT	47		387	
PV			1166	12
EU	20247	142	283244	1790
FRANKR	1496	15	20066	213
BELLUX	3025	36	43184	384
NIEDL	12934	68	184886	840
G BRIT	291	5	4674	106
SCHWZ	4991	45	134103	888
OESTER	4362	30	118796	770
6214 90 10				
SCHAL HALSTUCH USW AUS BAUMWOLLE				
	STUECK		STUECK	
EINF	509974*	920*	8774965*	17863*
GEW DT	296		4889	
PV	7410	49	646491	5480
AUS LG	1876	8	14862	64
EU	163765	430	1026490	3428
FRANKR	733	7	12077	142
ITAL	150719	404	933743	2710
G BRIT	1733	11	10141	151
DAENM			25495	128
PORTUG			9495	158
TUERK	280	1	46834	128
TSCHE	6505	46	634715	5434
USA	11494	43	171326	333
GUATEM	1189	15	23951	223
SYRIEN	34400	37	279641	334
PAKIST	53756	84	138170	227
INDIEN	203945	207	5088083	5642
CHINA	11628	27	1192666	1152
JAPAN			10167	101
AUSF	18072*	126*	1181728*	8516*
GEW DT	13		1031	
PV	868	5	425815	3854
EU	5374	49	378002	1861
FRANKR	390	4	26190	177
BELLUX	248	6	22660	183
NIEDL	1207	11	225683	733
ITAL	953	11	25308	206
G BRIT	1121	7	33085	325
DAENM	983	6	16342	121
SCHWED	364	2	17457	135
FINNL	262	1	24300	221
SCHWZ	1487	9	54096	435
OESTER	1467	9	82657	506
TSCHE	1823	11	450284	3983
USA	2546	23	61361	394
KANADA	1405	7	24540	144
JAPAN	228	2	28486	453
6214 90 90				
SCHAL HALSTUCH USW AND SPINNSTOFF				
	STUECK		STUECK	
EINF	1226*	34*	78749*	898*
GEW DT	2		87	
PV	221	9	1276	37
AUS LG			4911	37
EU	778	23	20607	645
ITAL	776	23	14387	381
G BRIT			3282	240
INDIEN			43634	103
AUSF	6461*	43*	72702*	673*
GEW DT	10		50	
PV			284	5
EU	757	4	18954	276
BELLUX	604	3	5864	111
6215 10 00				
KRAWATTE SCHLEIFE USW AUS SEIDE				
	STUECK		STUECK	
EINF	697845*	7619*	9385969*	86687*
GEW DT	368		4569	
PV	1240	7	12565	104
AUS LG	1998	15	950908	2083
EU	391874	5536	4692443	66297
FRANKR	13152	301	98226	3016
NIEDL	28168	211	113963	1283
ITAL	347894	4782	4362742	59036
G BRIT	4910	208	80227	2177
SPAN	450	25	16865	531
SCHWED	2050	22	22377	234
SCHWZ	29504	1042	216464	6949
OESTER	304	7	34028	887
TSCHE	1240	7	12680	100
SLOWEN			56686	167
USA	8332	70	31059	843
INDIEN	554	8	22857	184
THAIL	1800	9	78724	479
CHINA	196048	317	3715829	6034
SKOREA	51235	433	450112	3858
JAPAN	1491	23	3943	102
AUSF	104315*	2364*	1923964*	33065*
GEW DT	52		855	
EV			115	2
LV			392	6
PV	576	13	6234	98
EU	33408	747	876976	13569
FRANKR	1793	38	98071	826
BELLUX	5213	108	171738	2493
NIEDL	14038	349	382120	7046
ITAL	324	9	34761	691
G BRIT	8312	113	103877	1182
DAENM	2647	41	61353	446
GRIECH	891	27	11639	288
PORTUG			5257	206

Wichtigste Ursprungs- und Bestimmungs-Laender	DEZEMBER 1994 dt = 100kg	DEZEMBER 1994 1000 DM	JAN./DEZ. 1994 dt = 100kg	JAN./DEZ. 1994 1000 DM
SPAN	1366	44	28740	326
NORWEG	1034	21	18528	321
SCHWED	1173	22	78548	1116
FINNL	266	5	3774	100
SCHWZ	19712	278	318868	4708
OESTER	8946	188	388448	4686
LETTLD	512	14	3934	108
POLEN	124	3	28419	160
TSCHE	76	2	10281	139
UNGARN	691	12	30471	136
RUSSLD	1691	40	23400	538
USA	1211	68	14440	492
KANADA	2446	53	7600	184
KOLUMB	295	6	3258	106
SINGAP	305	9	6862	222
CHINA			5108	124
SKOREA	87	4	2878	126
JAPAN	23578	557	67180	2526
TAIWAN	73	4	2707	112
HONGK	570	19	8889	311
SCHIFF	1332	202	20646	2029
6215 20 00				
KRAWATTE SCHLEIFEN USW CHEMIEFASER				
	STUECK		STUECK	
EINF	486419*	1594*	4875473*	16545*
GEW DT	203		2077	
PV	45098	84	552315	1174
AUS LG	5666	14	79056	139
EU	147777	869	1708662	7823
FRANKR	9259	41	40118	219
BELLUX			30158	207
NIEDL	106482	560	705174	3806
ITAL	23789	218	817803	2963
G BRIT	7105	47	98563	499
SCHWED	10000	16	143322	864
OESTER	4911	38	63691	530
TUERK	65320	79	261062	534
POLEN	44890	119	292492	632
TSCHE	17873	42	290982	650
UNGARN	3791	13	117687	324
BULGAR	872	2	302341	847
SLOWEN	31530	82	412861	1011
MAROKK	3000	9	42659	169
USA	2098	19	15997	156
A EMIR	3000	9	124284	318
INDIEN			23084	117
CHINA	15168	11	190887	304
SKOREA	122958	271	653281	1673
TAIWAN	19000	29	143462	300
AUSF	154392*	1119*	2745542*	15791*
GEW DT	84		1117	
EV			895	5
PV	5210	27	71847	198
EU	51804	413	1472340	8218
FRANKR	1798	32	25357	281
BELLUX	11207	66	318170	1562
NIEDL	29971	247	828046	4720
G BRIT	513	10	89163	480
IRLAND	768	21	24168	242
DAENM	5669	27	147308	679
SPAN	1092	7	24839	143
NORWEG	5902	31	57018	306
SCHWED	15835	79	226926	1084
SCHWZ	20789	129	336393	2362
OESTER	21350	118	311808	1938
POLEN	15592	57	39495	152
RUMAEN			47152	157
RUSSLD	2453	147	20974	379
SINGAP	9396	89	53058	476
6215 90 00				
KRAWATTE SCHLEIFE USW AND SPINNST				
	STUECK		STUECK	
EINF	5383*	66*	158267*	1050*
GEW DT	2		83	
PV	19	1	1783	14
AUS LG			756	11
EU	5373	61	57174	607
ITAL	4536	42	30068	264
G BRIT	765	17	11993	206
AUSF	5605*	59*	177723*	1903*
GEW DT	2		74	
PV			57	1
EU	599	7	41763	540
FRANKR	90	1	8674	125
BELLUX	223	2	8763	130
NIEDL	124	2	18357	202
SCHWZ	1918	15	34500	361
OESTER	1901	14	37608	411
RUSSLD	80	1	9221	146
6216 00 00				
HANDSCHUHE				
	KG		KG	
EINF	254302*	5886*	2997342*	61899*
PV	8608	379	33889	1676
AUS LG	73073	1763	811227	13049
EU	3280	174	70328	3221
FRANKR	216	26	5928	320
BELLUX	823	19	8406	299
NIEDL	263	21	34774	1017
ITAL	427	32	7290	964
G BRIT	1267	34	4653	240
DAENM	34	3	3465	165
SPAN	250	39	2872	116
FINNL	72	24	1316	183
SCHWZ	12	2	634	108
OESTER	1046	171	3993	569
TSCHE	1270	68	8211	300
UNGARN	268	21	31322	945
TUNES	18493	136	38412	499
USA	4047	103	20547	840
PAKIST	12872	101	157310	1259
INDIEN	893	19	9284	170
SRILAN	4173	314	36946	2730
THAIL	1909	162	37096	2215
INDONE	8998	734	48357	3983
MALAYS	62	2	5151	329
PHILIP			706	123
CHINA	186387	3308	2362303	40111
SKOREA	368	29	15638	1046
JAPAN	167	24	902	147
TAIWAN	1936	61	50919	977
HONGK	10316	424	86657	1886
AUSF	16269*	1279*	248037*	12572*
EV	23	8	153	55
PV	513	21	5163	155
EU	10530	718	166956	7466
FRANKR	2275	176	54626	1848
BELLUX	1628	67	18783	1224
NIEDL	3822	272	39331	1483
ITAL	1229	133	14782	1319
G BRIT	351	20	14440	524
DAENM	845	24	9288	207
SPAN	317	19	17482	693
FINNL	199	19	1588	138
SCHWZ	817	121	14660	1387
OESTER	1633	266	23131	1880
POLEN	220	16	5741	265
TSCHE	545	29	10159	456
UNGARN	517	7	3794	131
RUSSLD	251	26	2369	124
6217 10 00				
AND KONFEKTION BEKLEIDUNGSZUBEHOER				
	KG		KG	
EINF	1768851*	5710*	17510300*	65150*
PV	33268	966	175044	5863
AUS LG	685	28	8548	178
EU	82521	3639	1011153	48220
FRANKR	3769	216	76892	3916
BELLUX	529	29	21213	872
NIEDL	3762	85	92330	1548
ITAL	62216	2979	745129	36589
G BRIT	3093	187	54771	2318
DAENM	2234	28	6721	137
GRIECH	252	6	4457	280
PORTUG	3614	125	8821	233
SPAN	42	2	4458	338
SCHWZ	180	26	1346	136
OESTER	2157	134	29982	1675
TUERK	1932	123	42088	913
POLEN	24026	530	84667	2232
TSCHE	11077	402	116223	3883
UNGARN	1822	32	10212	208
KROAT	28740	119	147847	2024
TUNES	452	33	12043	129
USA	2711	60	24056	825
PAKIST	8241	93	92983	1124
INDIEN	1892	72	24198	740
THAIL	55	8	3996	179
PHILIP	11	3	4077	383
CHINA	8373	231	76158	1686
SKOREA	199	11	17057	415
TAIWAN	1273	47	26998	1168
HONGK	11	2	4358	186
AUSF	176932*	8412*	2204931*	100271*
PV	93596	4243	946311	43796
EU	32087	1662	615817	28380
FRANKR	2037	119	58861	2646
BELLUX	1106	41	31022	1262
NIEDL	2708	105	87581	2833
ITAL	1622	122	46126	2104
G BRIT	10763	412	185703	8365
IRLAND	240	24	2098	186
DAENM	1726	88	23234	1513
GRIECH	5406	396	94127	4781
PORTUG	5853	327	72423	3621
SPAN	618	28	4445	269
NORWEG	694	67	7343	618
SCHWED	1397	48	7148	520
FINNL	888	28	8313	362
SCHWZ	1813	107	38438	2189
OESTER	3624	212	63827	3776
MALTA	766	51	12361	859
TUERK	10469	508	122309	5260
ESTLD	313	13	4389	188
LETTLD	759	44	10262	382
LITAU	567	14	20111	626
POLEN	25479	1067	233466	11528
TSCHE	12979	565	129403	5560
SLOWAK	1669	86	25365	1115
UNGARN	6456	361	67898	3746
RUMAEN	18136	670	164212	5998
BULGAR	2441	109	21291	1012
UKRAIN	2209	96	26903	1382
W RUSS	549	22	5888	237
MOLDAU	233	19	1316	131
RUSSLD	1303	69	31940	1473
SLOWEN	6848	436	75832	4385
KROAT	6377	383	72170	3561
MAZED	6182	252	71205	2610
MAROKK	6980	477	57306	3442
TUNES	13417	445	119633	4270
MAURIT	2027	81	20735	812
USA	2040	87	19999	1183
KANADA	165	6	31952	1164
KOLUMB	28	2	1141	165
VENEZU			299	102
ECUAD			1266	387
CHILE			5349	195
LIBAN	704	19	5834	129
ISRAEL	1349	66	21637	1065
OMAN	308	68	1490	410
SINGAP			3272	115
JAPAN	145	22	7647	500
HONGK	341	30	13381	939
AUSTRL	2301	86	23483	1020
NEUSEE	234	9	6667	258
N ERM	329	18	3807	164
6217 90 00				
TEILE V BEKLEIDUNGSZUBEHOER SPINNST				
	DT		DT	
EINF	165*	841*	1737*	8431*
PV	24	206	504	2551
AUS LG			1	8
EU	72	379	738	3531
FRANKR	26	149	292	1450
ITAL	17	128	220	957
G BRIT	4	26	147	721
DAENM			14	128
PORTUG	24	70	37	128
SCHWZ			47	261
OESTER	11	63	110	773
POLEN	7	25	144	864
TSCHE	24	205	343	1765
INDIEN	2	64	49	453
CHINA	3	7	61	350
TAIWAN	26	33	98	171
HONGK			11	100
AUSF	766*	4330*	10602*	55804*
EV			13	69
LV	4	19	7	43
PV	374	1818	4812	17806
EU	53	526	693	6269
FRANKR	13	229	134	2507
BELLUX	2	12	25	173
NIEDL	8	43	134	744
ITAL	3	86	54	1070
G BRIT	7	58	80	357
DAENM	3	11	28	159
GRIECH	7	57	121	733
PORTUG	5	23	122	453
ISLAND	2	8	43	237
NORWEG	7	35	231	1209
SCHWED	7	82	177	1115
FINNL	3	18	53	275
SCHWZ	79	462	1327	7548
OESTER	95	866	1885	11324
MALTA	1	17	15	111
TUERK	27	105	282	938
LETTLD	30	69	126	400
LITAU	9	35	135	440
POLEN	56	294	692	3767
TSCHE	83	425	997	4674
SLOWAK	3	13	66	282
UNGARN	33	188	427	1988
RUMAEN	100	299	979	2813
BULGAR	4	6	123	176
UKRAIN	14	42	348	793
W RUSS	5	21	17	109
MOLDAU	10	28	87	187
RUSSLD	18	90	147	684
SLOWEN	20	124	127	847
KROAT	22	124	267	1388
MAZED	6	25	238	841
MAROKK	12	83	146	777
TUNES	15	66	174	777
USA	1	7	103	671
KANADA	2	10	69	472
ECUAD			6	199
LIBAN		1	20	112
ISRAEL	2	14	52	349
SAUDIA	1	4	34	160
SRILAN		2	28	630
THAIL		10	9	248
CHINA	3	10	55	483
SKOREA	2	19	13	120
JAPAN	5	26	56	306
TAIWAN	1	5	25	185
HONGK	17	254	69	892
N ERM	6	37	76	422
6299 00 00				
NICHT AUFGEGLIED INTRAERGEBNIS KAP 62				
EINF	*	*	*	*
AUSF	*	*	*	*

Wichtigste Ursprungs- und Bestimmungs-Laender	DEZEMBER 1994		JAN./DEZ. 1994	
	dt = 100kg	1000 DM	dt = 100kg	1000 DM
KAPITEL 63				
ANDERE KONFEKTIONIERTE SPINNSTOFFWAREN; WARENZUSAMMENSTELLUNGEN; ALTWAREN UND LUMPEN				
6301 10 00				
DECKEN MIT ELEKTR HEIZVORRICHTUNG				
	STUECK		STUECK	
EINF	1353*	53*	169184*	2816*
GEW DT	16		2261	
EU	1353	53	160854	2695
ITAL	1353	53	159254	2667
OESTER			6484	146
AUSF	1216*	50*	18158*	779*
GEW DT	13		156	
EU	90	5	1814	99
SCHWED			2531	102
SCHWZ	29	1	947	104
OESTER	424	25	7662	316
6301 20 10				
DECKEN GEWIRK GESTRICK WOLLE/TIERH				
	STUECK		STUECK	
EINF	173*	12*	3103*	212*
GEW DT	2		33	
EU	90	6	1096	76
AUSF	4885*	410*	89690*	3873*
GEW DT	100		1031	
EU	1965	152	21169	1422
FRANKR	1955	150	20854	1356
NORWEG	148	12	2504	211
SCHWED	1451	129	7995	686
SCHWZ	562	56	10177	653
OESTER	418	32	6871	471
TSCHE	299	21	4342	260
6301 20 91				
DECKEN GANZ A WOLLE/FEIN TIERHAAR				
	STUECK		STUECK	
EINF	33350*	1161*	312182*	10476*
GEW DT	370		3542	
PV	324	4	324	4
EU	11720	425	87007	2818
FRANKR	1339	51	7408	367
NIEDL	2878	106	9668	331
ITAL	2427	113	34586	1463
G BRIT	429	46	4390	251
IRLAND	301	11	2858	128
PORTUG	668	33	2520	126
ISLAND	781	40	3936	196
SCHWZ	4006	192	17761	1047
LITAU	5073	68	70924	1743
RUMAEN	1192	25	9440	178
SLOWEN	5858	279	93582	3395
AUSTRL			32301	878
AUSF	43708*	2494*	253293*	17661*
GEW DT	633		3838	
PV	5	1	13	2
EU	18675	723	49008	3001
FRANKR	4769	161	12008	609
BELLUX	1998	37	3275	147
NIEDL	4996	206	17437	796
ITAL	2210	110	5924	701
SPAN	1278	136	3499	379
NORWEG	1427	70	15180	598
SCHWZ	3874	481	33946	4504
OESTER	13265	840	46334	4169
TSCHE	3231	117	26113	962
USA	313	177	12560	629
SKOREA	43	4	5054	239
JAPAN	2401	31	51057	2370
TAIWAN			986	189
HONGK			1540	276
6301 20 99				
AND DECKEN A WOLLE O FEIN TIERHAAR				
	STUECK		STUECK	
EINF	6093*	212*	72030*	2653*
GEW DT	44		1038	
EU	3885	84	17916	424
ITAL	3338	71	15504	368
SCHWZ	661	29	34885	1694
TSCHE			2784	108
S AFR			4000	116
AUSF	13329*	734*	77852*	3439*
GEW DT	348		1629	
EU	108	7	1046	50
OESTER	443	18	6082	231
TSCHE	12480	703	62464	2851
RUSSLD			265	113
6301 30 10				
DECKEN GEWIRKE GESTRICKE BAUMWOLLE				
	STUECK		STUECK	
EINF	961*	25*	12749*	367*
GEW DT	3		129	
AUS LG			500	11
EU	120	3	6732	182
AUSF	585*	8*	12049*	316*
GEW DT	9		179	
EU	31	3	2115	84
6301 30 90				
ANDERE DECKEN AUS BAUMWOLLE				
	STUECK		STUECK	
EINF	54855*	978*	444806*	9236*
GEW DT	610		5057	
PV			2487	48
AUS LG			1208	18
EU	25711	314	105500	1708
FRANKR	2870	37	8778	141
ITAL	44	4	54867	1012
DAENM			7295	131
PORTUG	22220	256	23170	292
SCHWZ	1051	30	17755	548
OESTER	360	15	5571	237
TUERK	155	2	15428	213
SLOWEN	5531	183	40162	1105
USA	7143	221	88359	2787
BRASIL	8600	133	78863	1161
INDIEN	3829	41	24408	482
CHINA	61	3	29414	416
AUSF	41355*	612*	470837*	6953*
GEW DT	398		3848	
PV			960	22
EU	27633	343	274662	2957
FRANKR	1031	32	8979	209
BELLUX	884	19	7437	178
NIEDL	12813	114	197813	1804
DAENM	12515	169	50181	819
GRIECH			3672	106
SCHWED	2947	21	33225	257
SCHWZ	2595	41	18928	428
OESTER	4126	92	83342	1748
UNGARN	181	3	13736	192
USA	889	11	3855	124
ISRAEL			8528	158
JAPAN	2094	62	14308	509
6301 40 10				
DECKEN GEWIRK GESTRICK SYN CHEMFAS				
	STUECK		STUECK	
EINF	15978*	176*	255698*	3521*
GEW DT	187		3118	
AUS LG			2516	32
EU	59	2	27870	517
ITAL			17125	113
PORTUG			3983	117
SPAN	59	2	6137	261
SCHWZ			10014	180
TUERK	2831	38	52865	964
POLEN	536	7	12295	165
TSCHE	12468	114	142166	1578
AUSF	264*	8*	12859*	308*
GEW DT	2		136	
EU	52	3	550	18
6301 40 90				
AND DECKEN A SYNTHET CHEMIEFASERN				
	STUECK		STUECK	
EINF	346162*	3887*	3497341*	36848*
GEW DT	3620		38153	
PV			26463	457
AUS LG			69860	458
EU	84732	777	795548	6301
FRANKR	2203	69	7638	182
BELLUX	2612	29	18874	250
ITAL	40894	261	468718	2780
SPAN	38023	407	283772	3019
NORWEG			4902	104
SCHWZ	8066	240	47284	1259
TUERK	22313	214	280519	3872
POLEN	31526	299	268779	2366
TSCHE	18835	188	413222	5190
SLOWEN	59310	862	857171	10477
KROAT	24635	289	213057	2618
MAZED	94767	918	480358	5269
CHINA	500	5	100599	817
AUSF	96007*	1590*	1360474*	23837*
GEW DT	1033		16090	
PV			25801	345
EU	57940	858	407400	7716
FRANKR	9305	146	59315	1057
BELLUX	7444	78	27093	507
NIEDL	11379	170	121810	2068
ITAL	1656	20	9186	288
G BRIT	27435	431	124561	2883
DAENM	506	7	60914	829
NORWEG	743	20	77473	1384
SCHWED	4145	72	72936	1341
FINNL			22206	427
SCHWZ	1047	19	77098	1441
OESTER	14934	197	393002	6367
TSCHE			33813	433
UNGARN	2272	32	22822	401
RUSSLD	1037	24	38035	774
S AFR	7941	262	8902	295
USA	252	3	138151	1711
BRASIL			7701	126
ISRAEL	2904	44	13130	217
BAHRAI	41	1	8041	178
SRILAN	1725	31	4492	100
HONGK	351	8	5355	144
6301 90 10				
AND DECKEN AUS GEWIRKEN GESTRICKEN				
	STUECK		STUECK	
EINF	2450*	7*	87239*	297*
GEW DT	18		1089	
AUS LG	2450	7	17750	51
EU			116	1
POLEN			81763	175
AUSF	42*	2*	5229*	169*
GEW DT	1		79	
EU			27	3
6301 90 90				
ANDERE DECKEN AUS AND SPINNSTOFFEN				
	STUECK		STUECK	
EINF	23830*	183*	583204*	5305*
GEW DT	240		6465	
PV	1800	3	16310	93
AUS LG	7140	30	84188	295
EU	9887	75	406458	3856
FRANKR	707	33	6626	494
ITAL	9190	43	141866	774
SPAN			247308	2415
TUERK	1900	7	35815	343
POLEN	7350	25	71152	348
TSCHE	2095	17	48188	273
CHINA			7833	142
AUSF	9629*	174*	117049*	2022*
GEW DT	70		1080	
PV	1060	20	1813	29
EU	6873	103	28583	479
BELLUX	52	1	5218	132
NIEDL	6341	98	17940	274
SCHWZ	332	4	8463	102
OESTER	108	9	22327	437
POLEN	1232	22	6878	116
SAUOIA			33388	630
6302 10 10				
BAUMWOLLBETTWAESCHE GEWIRKE GESTR				
	KG		KG	
EINF	1930058*	23747*	15287289*	204025*
PV	77405	1369	521647	12764
AUS LG	105289	870	242025	1896
EU	572659	8161	4146996	65382
FRANKR	58253	1707	641564	16496
BELLUX			18413	447
NIEDL	13042	144	167026	1809
ITAL	1351	49	21926	959
DAENM	2434	45	52804	716
GRIECH	433207	5356	2793237	36244
PORTUG	64372	859	446760	5775
SCHWED			4386	143
SCHWZ	2679	459	40500	6056
OESTER	1598	27	7843	246
TUERK	259153	4108	3344089	47985
POLEN	31848	723	370140	9428
TSCHE	51048	575	214174	3700
UNGARN	2147	52	18446	505
RUMAEN	3300	81	11653	336
SLOWEN	4600	75	12833	223
KROAT	1887	98	10154	307
MAZED			33597	308
AEGYPT	253	7	38164	428
USA	771	57	6881	520
ZYPERN	47888	875	510893	8462
SYRIEN			47400	484
IRAN			28440	248
OMAN			7581	162
PAKIST	884402	7893	5458583	50697
INDIEN	18180	114	308198	3054
THAIL			13973	145

Wichtigste Ursprungs- und Bestimmungs-Laender	DEZEMBER 1994		JAN./DEZ. 1994	
	dt = 100kg	1000 DM	dt = 100kg	1000 DM
INDONE			80050	655
CHINA	41955	288	581441	4122
AUSF	15^306*	3175*	1453236*	32946*
LV			1136	4
PV	31888	376	140852	1672
EU	43614	826	536675	10374
FRANKR	4337	93	84762	1833
BELLUX	6924	136	110870	2042
NIEDL	29181	616	262091	5142
ITAL	2309	68	42533	1101
DAENM	863	13	6332	167
GRIECH			23390	213
SCHWZ	25859	869	240809	8513
OESTER	31392	859	332839	9816
POLEN	4093	108	10707	231
TSCHE	48224	431	223022	2306
UNGARN			8316	187
RUSSLD	136	5	36753	272
USA	50	3	14748	622
JAPAN	664	39	5947	367
6302 10 90				
AND BETTWAESCHE GEWIRKE GESTRICKE				
	KG		KG	
EINF	47436*	1161*	263263*	4987*
PV			350	10
EU	39932	938	197605	3719
BELLUX			12188	133
ITAL	172	18	12493	368
GRIECH	3164	67	6810	164
PORTUG	38292	846	187712	2918
SCHWZ	791	125	3032	437
OESTER			3137	120
S AFR	824	31	4093	124
PAKIST	5182	50	36961	287
AUSF	8803*	78*	27030*	643*
PV			1513	28
EU	301	6	3730	128
SCHWZ	108	3	4521	112
OESTER	3694	31	7983	127
6302 21 00				
BETTWAESCHE BEDRUCKT AUS BAUMWOLLE				
	DT		DT	
EINF	24342*	33617*	2202398*	307326*
LV			54	21
PV	821	1010	6386	10310
AUS LG	848	1063	13596	17100
EU	3733	6677	33144	54187
FRANKR	392	1042	2814	6714
BELLUX	68	238	815	1461
NIEDL	251	436	1949	3665
ITAL	272	864	1782	5959
G BRIT	418	698	1608	2918
DAENM	223	503	1902	4194
GRIECH	68	73	2637	3381
PORTUG	2041	2838	19257	25020
SPAN			480	678
NORWEG			100	153
SCHWED	14	22	328	531
FINNL	4	8	214	347
SCHWZ	80	369	1693	6075
OESTER	6	33	93	448
TUERK	1889	3118	24840	38325
ESTLD	71	26	962	793
POLEN	3112	4138	18160	25797
TSCHE	84	181	1144	2400
SLOWAK	248	294	3826	4609
UNGARN	409	598	2427	3819
RUMAEN	446	494	5543	5471
BULGAR	4	6	468	638
RUSSLD	2	2	349	312
SLOWEN	137	236	1291	2823
KROAT	71	77	203	219
MAZED	71	37	4924	3972
AEGYPT	444	380	8263	6771
BRASIL	1477	1656	14502	20618
IRAN			6226	5730
ISRAEL	168	670	1103	4121
A EMIR			403	628
PAKIST	8852	8695	36544	47889
INDIEN	8510	7262	46250	64084
BANGLA			368	391
THAIL	157	178	2048	2432
INDONE	207	297	2078	2810
CHINA	57	134	361	799
HONGK			157	288
AUSF	2173*	4769*	21885*	52220*
LV			5	13
PV	13	34	630	1063
EU	994	1967	8118	16093
FRANKR	326	708	1755	3645
BELLUX	113	318	1529	2885
NIEDL	362	802	3483	6500
ITAL	95	199	740	1826
G BRIT	34	91	251	303
DAENM	62	159	247	589
GRIECH	2	7	43	127
SPAN		2	51	191
NORWEG	13	42	46	114
SCHWED	1	7	301	252
SCHWZ	321	1303	3137	12774
OESTER	281	727	6442	15747
TUERK			100	233
POLEN	8	22	616	873
TSCHE	253	131	806	881
RUSSLD	76	43	187	347
USA	186	408	1681	3953
A EMIR	3	18	21	117
JAPAN	3	11	34	200
6302 22 10				
BETTWAESCHE BEDRUCKT CHEM VLIESSTOFFE				
EINF	*	*	5*	7*
EU			5	7
AUSF	*	*	33*	47*
6302 22 90				
BETTWAESCHE BEDRUCKT AND CHEMIEFASER				
EINF	341*	662*	1079*	2630*
AUS LG				1
EU	19	76	233	646
FRANKR			45	122
G BRIT	9	40	40	139
PORTUG	2	14	57	196
TUERK	6	16	143	443
POLEN	1	2	76	174
BRASIL	92	195	126	373
PAKIST	179	288	366	629
INDONE			67	101
AUSF	6*	29*	302*	730*
EU	5	21	216	441
NIEDL	4	17	98	308
SCHWZ			89	202
6302 29 10				
BETTWAESCHE BEDRUCKT A FLACHS O RAMIE				
EINF	*	*	83*	261*
AUS LG			2	6
EU			5	37
CHINA			33	139
AUSF	*	*	40*	357*
PV			1	15
EU			28	264
ITAL			26	264
6302 29 90				
AND BETTWAESCHE BEDRUCKT AND SPSTOFF				
EINF	3*	6*	251*	686*
AUS LG			2	3
EU	3	5	209	532
BELLUX			120	302
AUSF	2*	5*	27*	98*
EU		1	3	20
6302 31 10				
AND BETTWAESCHE BAUMW FLACHS ENHALT				
EINF	173*	258*	4024*	2967*
PV			3145	1537
AUS LG			40	17
EU		1	50	153
SCHWZ	30	54	45	142
TSCHE			3145	1537
INDIEN	132	162	574	729
AUSF	19*	150*	199*	1279*
PV		1	4	15
EU		7	4	63
USA	16	125	162	1026
6302 31 90				
ANDERE BETTWAESCHE AUS BAUMWOLLE				
EINF	12164*	21192*	86267*	119329*
PV	1079	1136	5202	7039
AUS LG	2650	5143	7472	15483
EU	2722	4008	14714	19957
FRANKR	33	32	532	766
BELLUX	80	199	1397	1864
NIEDL	484	802	2820	4028
ITAL	3	10	324	821
DAENM	95	384	779	1077
GRIECH			329	599
PORTUG	2015	2817	6401	10449
SPAN	7	10	89	265
SCHWZ	27	207	271	2186
OESTER	93	335	1012	4258
TUERK	127	186	1183	1867
ESTLD			805	794
LETTLD			340	172
LITAU	31	30	241	223
POLEN	672	991	5095	7482
TSCHE	780	928	8366	10232
SLOWAK	89	92	1595	1549
UNGARN	6	12	525	1026
RUMAEN			852	879
W RUSS	40	18	224	101
RUSSLD	194	89	1044	555
SLOWEN	176	402	2676	6218
KROAT	150	212	2897	3088
MAZED	489	487	3505	3209
TUNES	1	12	84	412
AEGYPT	563	413	7099	4981
BRASIL	17	29	100	179
IRAN			2409	2018
ISRAEL	2828	9330	6448	14228
PAKIST	1074	1077	7414	7986
INDIEN	1601	2108	15465	21665
THAIL			605	780
CHINA	12	36	1345	2107
HONGK	34	80	342	544
AUSF	2009*	3480*	16366*	28714*
PV	117	127	1642	1833
EU	1438	2346	8377	13784
FRANKR	98	228	672	1349
BELLUX	504	810	1804	2419
NIEDL	542	1119	5397	9092
ITAL	25	74	160	312
DAENM	61	85	333	519
SCHWED			194	248
SCHWZ	114	244	1022	2286
OESTER	212	390	2937	5078
TSCHE	119	127	1787	1853
UNGARN	4	8	80	187
RUSSLD		4	138	315
ASERB			84	430
SLOWEN			112	219
KROAT			279	229
USA	81	271	1028	2968
JAPAN	4	35	76	611
N ERM	31	44	57	114
6302 32 10				
AND BETTWAESCHE A CHEM VLIESSTOFFEN				
EINF	*	*	5*	39*
EU			4	33
AUSF	1*	1*	147*	218*
EU			2	4
A EMIR			125	193
6302 32 90				
ANDERE BETTWAESCHE A AND CHEMIEFASERN				
EINF	443*	1307*	4927*	16077*
PV	13	15	33	80
AUS LG			189	223
EU	375	1185	2295	9433
FRANKR	17	54	257	857
NIEDL	92	569	302	3715
G BRIT	19	24	53	118
PORTUG	216	428	1281	3385
SPAN	24	96	359	1410
TUERK	2	2	1470	4219
POLEN	28	45	127	204
SLOWAK			167	325
SLOWEN	14	23	95	170
USA			29	248
PAKIST			187	339
INDIEN			287	383
SKOREA	13	37	139	406
AUSF	112*	318*	2010*	5411*
PV				1
EU	89	156	1658	4054
NIEDL	54	136	1495	3876
SCHWZ	5	23	108	418
OESTER	47	138	306	884
6302 39 10				
ANDERE BETTWAESCHE AUS FLACHS				
EINF	19*	86*	220*	1039*
EU	1	6	19	138
ITAL	1	6	19	131
POLEN	7	19	25	106
CHINA	3	48	88	622
AUSF	100*	198*	154*	520*
EU	72	147	82	287
ITAL	5	12	12	134
USA	2	12	23	140
6302 39 30				
ANDERE BETTWAESCHE AUS RAMIE				
EINF	*	*	*	*

Wichtigste Ursprungs- und Bestimmungs-Laender	DEZEMBER 1994 dt = 100kg	DEZEMBER 1994 1000 DM	JAN./DEZ. 1994 dt = 100kg	JAN./DEZ. 1994 1000 DM
AUSF	*	*	*	*
6302 39 90				
AND BETTWAESCHE AUS AND SPINNSTOFFEN				
EINF	22*	82*	606*	2830*
AUS LG		6	17	141
EU		1	176	258
PORTUG			165	184
SCHWZ	2	21	27	177
CHINA	1	20	316	2082
AUSF	6*	18*	216*	682*
EU		2	22	146
OESTER	3	7	168	348
6302 40 00				
TISCHWAESCHE GEWIRKT OD GESTRICKT				
	KG		KG	
EINF	68249*	1416*	760903*	16920*
PV	10882	304	85183	2344
AUS LG	4051	57	28290	674
EU	2806	76	44143	677
SPAN	2627	62	36502	812
SCHWZ	5045	278	66006	3267
TUERK	40617	583	326623	5271
TSCHE	10882	304	82876	2314
INDIEN	2340	44	20280	348
PHILIP			1304	149
CHINA	6559	131	186709	4129
TAIWAN			20892	486
AUSF	1856*	45*	17874*	747*
PV			1078	16
EU	341	11	3998	408
FRANKR	2	1	1864	269
6302 51 10				
TISCHWAESCHE BAUMWOLLE FLACHS ENTHALT				
	DT		DT	
EINF	85*	468*	2174*	9728*
PV	2	26	20	389
AUS LG			28	117
EU	25	144	446	2283
FRANKR	23	127	307	1697
BELLUX	2	15	24	208
ITAL		1	28	111
PORTUG			80	197
SCHWZ	4	20	112	664
OESTER	35	225	891	3902
UNGARN	3	8	72	204
BRASIL			48	143
PAKIST			82	136
INDIEN			188	236
PHILIP	2	27	16	388
CHINA			516	1502
AUSF	19*	83*	280*	1442*
PV			1	6
EU	1	3	42	212
NIEDL		2	21	134
SCHWZ	12	50	82	320
OESTER	4	15	44	267
TSCHE			49	288
THAIL			47	288
6302 51 90				
ANDERE TISCHWAESCHE AUS BAUMWOLLE				
EINF	5620*	12821*	60850*	154802*
PV	398	589	4842	7927
AUS LG	334	948	5252	14978
EU	367	752	4895	13726
FRANKR	11	48	400	1867
BELLUX	46	137	278	771
NIEDL	40	121	452	803
ITAL	76	182	2184	4428
G BRIT	4	10	97	462
DAENM	17	85	846	4189
GRIECH			31	202
PORTUG	173	199	843	1140
SPAN			64	104
SCHWZ	27	123	268	1481
OESTER	24	257	257	2360
TUERK	29	104	583	1884
POLEN	128	238	1328	2470
TSCHE	549	782	6080	6478
SLOWAK	19	31	434	1172
UNGARN	9	50	1090	2437
RUSSLD			38	108
SLOWEN	102	207	2192	4468
KROAT	216	466	1469	3326
MAROKK	630	269	1336	589
TUNES		8	20	133
MADAG	2	27	9	164
USA	3	11	88	111
BRASIL	1114	2149	4984	13437
PAKIST	30	32	1272	1699
INDIEN	415	701	10194	15120
VIETN	15	123	608	5005
PHILIP	2	14	132	1415
CHINA	1811	6327	23868	76189
HONGK	10	79	184	366
AUSF	1043*	3951*	9825*	37117*
PV	29	86	671	2098
EU	423	1747	2885	12608
FRANKR	59	294	511	2861
BELLUX	72	255	480	2226
NIEDL	176	690	1435	6005
ITAL	11	47	108	572
G BRIT	50	132	69	238
DAENM	16	43	180	800
GRIECH	38	280	58	337
SPAN	1	4	26	107
KANARI		2	21	172
NORWEG	5	25	59	232
SCHWED	17	72	334	1081
SCHWZ	112	560	1153	5207
OESTER	282	922	2665	9766
POLEN	4	11	151	307
TSCHE	28	43	292	879
SLOWAK	2	3	288	1004
UNGARN	3	14	92	367
RUSSLD		1	48	182
KROAT	32	102	128	314
USA	38	91	320	832
ZYPERN	1	3	124	293
SINGAP	46	149	350	1140
PHILIP			28	102
SKOREA			29	109
JAPAN	2	8	62	418
AUSTRL	35	142	330	1145
6302 52 00				
TISCHWAESCHE AUS FLACHS				
EINF	147*	594*	1970*	7264*
PV	29	130	42	337
AUS LG			21	122
EU	5	50	58	769
ITAL	2	16	23	220
PORTUG	1	16	41	434
SCHWZ	3	35	33	297
OESTER	6	51	134	1256
POLEN	32	138	251	1043
BULGAR	5	15	250	130
UKRAIN	70	101	715	585
PHILIP	9	75	39	367
CHINA	6	76	307	2464
AUSF	41*	256*	377*	3205*
PV			2	13
EU	16	133	120	1748
NIEDL	3	46	7	140
ITAL	4	20	98	1456
SCHWZ	15	98	173	1069
OESTER	4	12	47	243
6302 53 10				
TISCHWAESCHE AUS CHEM VLIESSTOFFEN				
EINF	*	*	123*	464*
PV			34	49
EU			41	198
ITAL			22	157
JAPAN			24	166
AUSF	70*	113*	1102*	1901*
EU	18	29	287	389
NIEDL	6	14	153	221
SCHWZ	52	84	782	1325
OESTER			41	163
6302 53 90				
TISCHWAESCHE AUS ANDEREN CHEMIEFASERN				
EINF	936*	3360*	9088*	46877*
PV	45	146	401	1372
AUS LG	16	48	141	499
EU	401	848	2345	8356
FRANKR	3	11	35	188
BELLUX	7	34	156	295
NIEDL	7	19	77	130
ITAL	291	388	644	1189
PORTUG	93	426	1422	5542
SCHWZ	44	416	416	5776
OESTER	2	11	24	217
TUERK	92	300	1007	3479
POLEN		2	201	222
TSCHE	16	73	53	216
SLOWAK	25	25	87	158
UNGARN	2	3	48	206
SLOWEN	5	11	129	265
KROAT	180	468	656	1776
MAZED	42	73	340	845
MAROKK			575	1609
BRASIL	22	98	743	2594
MALAYS	1	5	205	1084
PHILIP	95	1003	1703	17837
CHINA	8	18	189	649
JAPAN			38	136
TAIWAN	2	2	258	129
AUSF	191*	1051*	2440*	13836*
PV	2	5	42	116
EU	57	468	983	6323
FRANKR	9	35	109	505
BELLUX	8	97	186	1407
NIEDL	19	262	578	3880
ITAL	21	73	72	448
NORWEG	1	4	24	179
SCHWZ	36	146	282	1854
OESTER	49	201	726	3264
TSCHE	5	15	59	159
RUSSLD			45	168
USA	5	18	32	199
SKOREA	6	42	31	221
JAPAN	9	63	75	810
6302 59 00				
TISCHWAESCHE AUS ANDEREN SPINNSTOFFEN				
EINF	80*	232*	1663*	5529*
PV	53	75	342	509
AUS LG		4		10
EU	14	56	782	3244
PORTUG			642	2816
SPAN			36	133
OESTER	4	36	247	668
POLEN	53	76	334	449
BRASIL			78	168
PHILIP			13	125
CHINA	5	43	71	566
AUSF	24*	61*	188*	688*
PV			5	20
EU	6	22	35	167
OESTER	3	9	54	247
6302 60 00				
KOERPERPFLEGEWAESCHE BAUMWOLLFROTTEE				
EINF	28696*	41820*	258344*	376429*
PV	1259	1675	7959	12648
AUS LG	843	1020	8175	9638
EU	7001	11993	60030	105732
FRANKR	23	81	1452	3049
BELLUX	2705	4793	19718	37664
NIEDL	220	442	1528	1752
ITAL	167	409	2573	5724
G BRIT	226	550	1148	2370
DAENM	74	152	464	874
GRIECH	9	8	148	170
PORTUG	3569	5537	32595	53360
SPAN	8	20	426	730
SCHWZ	32	196	341	1814
OESTER	1503	3627	15388	32818
TUERK	5077	7053	36400	53159
ESTLD	306	274	4723	3752
LETTLD	1319	1101	13505	10964
POLEN	234	317	3486	5136
TSCHE	1793	2142	10283	14583
UNGARN	232	400	490	870
BULGAR	63	70	1507	1480
MOLDAU			376	232
SLOWEN	673	1024	4869	7671
KROAT	12	14	322	595
MAZED	127	135	1753	1937
AEGYPT	163	135	1247	1078
MAURIT	285	529	2258	3009
SIMBAB	64	70	241	275
USA	173	276	993	1919
EL SAL	2	6	107	254
KOLUMB	1857	2485	11938	16458
BRASIL	3331	4721	30005	47262
SYRIEN	383	413	3316	4047
IRAN	6	31	275	360
ISRAEL	47	123	557	1414
A EMIR			367	285
PAKIST	1324	1295	14214	16831
INDIEN	883	811	8982	6034
BANGLA	56	40	125	111
SRILAN			673	716
NEPAL			831	685
THAIL			770	870
INDONE	975	1268	13414	17417
MALAYS			223	364
CHINA	736	746	10965	11958
TAIWAN	92	218	480	1114
HONGK	67	116	216	313
AUSTRL		1	164	383
AUSF	2465*	5895*	24997*	58196*
EV			5	16
PV	369	867	3031	6489
EU	1196	2780	11814	24905
FRANKR	606	1324	2629	7013
BELLUX	46	141	864	2213
NIEDL	206	459	3954	6871
ITAL	127	272	967	2315
G BRIT	132	349	2148	4395
DAENM	40	85	635	1238
GRIECH	28	91	154	517
PORTUG		11	48	130
SPAN	11	42	192	491
NORWEG	10	30	129	347
SCHWED	32	77	950	1850
FINNL	3	13	36	138
SCHWZ	197	544	2208	6190

Wichtigste Ursprungs- und Bestimmungs-Laender	DEZEMBER 1994 dt = 100kg	DEZEMBER 1994 1000 DM	JAN./DEZ. 1994 dt = 100kg	JAN./DEZ. 1994 1000 DM
OESTER	526	1265	5040	11864
POLEN	28	68	908	1866
TSCHE	348	823	2318	4981
UNGARN	4	3	175	258
UKRAIN	1	3	34	153
W RUSS			32	120
RUSSLD	44	110	417	1092
SLOWEN	1	1	68	124
USA	12	23	100	311
A EMIR	4	13	44	168
SINGAP			64	202
JAPAN	5	23	228	2439
6302 91 10				
AND WAESCHE A BAUMW FLACHS ENTHALTEND				
EINF	590*	785*	7054*	9715*
PV			2	9
AUS LG	30	48	547	804
EU	12	46	221	368
PORTUG	4	7	53	162
SCHWZ	9	62	163	1344
OESTER	2	6	91	347
LITAU	70	80	395	352
POLEN	144	111	826	861
TSCHE	157	251	1357	2018
SLOWAK	121	157	1700	2160
UNGARN	9	24	135	296
RUMAEN	9	11	508	498
SLOWEN			280	346
MAZED			209	138
PAKIST			591	466
INDIEN			236	216
AUSF	27*	69*	537*	2321*
PV				1
EU	15	35	231	448
FRANKR	2	5	127	204
BELLUX	6	12	58	133
SCHWZ	8	16	151	322
OESTER	2	6	47	143
JAPAN			70	1319
6302 91 90				
ANDERE WAESCHE AUS BAUMWOLLE				
EINF	2883*	2853*	31895*	36954*
PV	189	232	2373	1373
AUS LG	371	285	2442	1967
EU	600	825	5301	10484
FRANKR	3	14	484	1430
BELLUX	132	197	1981	4178
NIEDL	299	352	1392	1966
ITAL	24	45	413	963
G BRIT	36	60	165	267
DAENM	21	29	226	360
PORTUG	85	125	825	1298
SCHWZ	6	34	155	1180
OESTER	10	49	228	1250
TUERK	1	1	289	338
POLEN	54	58	813	887
TSCHE	194	238	2611	1650
SLOWAK	35	47	767	1165
UNGARN	24	29	393	411
RUMAEN	57	75	468	453
UKRAIN			119	114
SLOWEN	80	98	1940	2839
KROAT			457	389
AEGYPT	30	42	230	183
USA	7	29	110	220
BRASIL	26	34	343	406
IRAN	175	163	713	707
ISRAEL	13	37	99	237
PAKIST	568	448	8902	6845
INDIEN	157	137	2036	2141
CHINA	610	483	5178	4184
TAIWAN	2	4	71	186
HONGK			292	385
AUSF	615*	1567*	5626*	9086*
PV	211	281	1047	1098
EU	305	362	3442	3931
FRANKR	5	12	427	656
BELLUX	9	40	242	197
NIEDL	238	183	2306	2276
G BRIT	10	93	44	255
DAENM	3	19	56	104
SPAN	34	46	301	385
SCHWZ	13	60	279	582
OESTER	9	30	319	671
TSCHE	219	282	1185	1334
USA	4	12	38	136
JAPAN	43	788	125	1982
6302 92 00				
ANDERE WAESCHE AUS FLACHS				
EINF	1311*	1226*	11280*	11170*
PV	4	24	33	180
AUS LG	76	96	1571	1832
EU	7	24	121	301
ITAL	3	18	20	104
SCHWZ		4	80	128
LITAU	812	525	2641	2188
POLEN	24	59	149	371
TSCHE	80	108	1253	2186
SLOWAK	26	46	141	213
RUMAEN	225	302	1946	2384
BULGAR			1872	758
UKRAIN			119	114
W RUSS			679	517
RUSSLD	6	2	449	374
SLOWEN	9	18	185	277
CHINA	20	47	1348	1047
AUSF	17*	39*	197*	487*
PV	4	11	51	89
EU	7	21	51	268
ITAL	5	10	25	178
6302 93 10				
ANDERE WAESCHE AUS CHEM VLIESSTOFFEN				
EINF	8*	13*	436*	629*
EU	8	13	332	535
NIEDL	8	13	332	535
AUSF	34*	46*	575*	757*
EU	10	16	245	360
FRANKR	5	7	110	165
OESTER	24	28	190	208
6302 93 90				
ANDERE WAESCHE A ANDEREN CHEMIEFASERN				
EINF	7*	172*	949*	2933*
PV			8	35
EU	6	164	911	2707
NIEDL	6	164	149	2528
ITAL			762	179
AUSF	4*	24*	64*	440*
EU	2	13	21	91
SCHWZ		1	13	106
JAPAN	2	7	7	132
6302 99 00				
ANDERE WAESCHE A ANDEREN SPINNSTOFFEN				
EINF	486*	105*	3499*	1225*
PV	460	85	2958	389
AUS LG			250	215
EU	18	26	166	315
ITAL	7	7	74	101
PORTUG	11	16	72	190
TSCHE	5	16	1297	258
CHINA			283	294
AUSF	9*	43*	120*	430*
EU	2	10	17	111
OESTER	3	28	39	140
6303 11 00				
GARDINEN USW GEWIRKE USW BAUMWOLLE				
	M2		M2	
EINF	29545*	169*	291725*	1934*
GEW DT	58		589	
PV	602	13	702	18
AUS LG	2063	18	25940	318
EU	2316	29	97400	748
FRANKR	1086	15	38970	192
G BRIT	1148	8	40111	422
OESTER	900	14	5550	117
UNGARN			106683	216
CHINA	3632	60	42586	612
AUSF	255*	16*	19730*	483*
GEW DT	3		67	
EU			933	32
SCHWZ	80	5	4749	142
OESTER	116	7	2516	117
6303 12 00				
GARDINE USW GEWIRK/GESTR SYN CHEMF				
	M2		M2	
EINF	2004822*	5969*	21253137*	64158*
GEW DT	2251		26906	
PV	1175943	1853	12126774	24166
AUS LG			1382280	2316
EU	88586	868	358132	3050
FRANKR	33051	705	105915	1292
ITAL	4882	40	141498	1268
GRIECH			12567	101
PORTUG	46172	94	82417	185
SCHWZ	49421	285	922804	6697
OESTER	104572	881	1897580	8029
TUERK	374923	1737	2846103	11532
POLEN	231796	573	2939190	9180
TSCHE	926208	1197	10025208	17312
UNGARN	149874	660	803447	4997
UKRAIN	64878	51	621652	595
SLOWEN	12541	32	622635	1812
MAZED			389830	606
PHILIP	4320	23	9634	149
TAIWAN	222	1	30158	204
AUSF	288792*	1953*	4726037*	27042*
GEW DT	649		9123	
PV	86726	432	948350	3809
EU	115864	694	2758950	12427
FRANKR	44256	215	1433438	4467
BELLUX	8149	54	79546	716
NIEDL	20688	189	483054	3472
ITAL	13738	126	487884	2280
G BRIT	16239	89	62233	488
DAENM	15504	39	72431	472
SPAN	3170	10	133271	442
SCHWED			13187	117
SCHWZ	15205	207	190679	3178
OESTER	37298	371	342038	4237
POLEN	59327	314	583523	1888
TSCHE	33402	180	459154	2195
UNGARN	1077	8	15805	123
UKRAIN	450	3	123346	294
RUSSLD	13996	71	54452	634
KANADA			22286	121
SINGAP	1121	17	18762	281
JAPAN	2807	50	16903	277
HONGK			34622	339
6303 19 00				
GARDINE USW GEWIRK/GESTR AND SPST				
	M2		M2	
EINF	2821*	36*	31171*	450*
GEW DT	10		101	
PV			90	15
EU	2275	33	9904	178
AUSF	3800*	111*	53218*	1144*
GEW DT	20		212	
EV			1	1
EU	1320	20	31924	514
FRANKR	13	2	5469	125
NIEDL	1307	18	24667	351
SCHWZ	1276	35	5249	191
OESTER	255	14	4330	185
6303 91 00				
GARDINEN VORHAENGE USW BAUMWOLLE				
	M2		M2	
EINF	256522*	2975*	2297242*	23803*
GEW DT	996		11126	
PV	32282	464	210821	3214
AUS LG	1394	29	37893	237
EU	80469	1660	818384	12185
FRANKR	17935	526	86798	2069
BELLUX			4225	122
NIEDL	17760	353	228772	3680
ITAL	19525	221	67275	713
G BRIT	4519	93	36394	775
IRLAND			231058	1511
DAENM	14911	351	147290	3085
SPAN	5738	113	11701	173
SCHWED	25976	195	316186	2132
FINNL	7765	36	58260	372
SCHWZ	873	10	17893	416
OESTER	623	40	15223	436
ESTLD	5283	50	53679	348
POLEN	19694	178	190187	2010
UNGARN	13244	287	92712	1560
MAZED	39960	229	89600	569
BRASIL	1396	35	169355	1256
PAKIST	45632	117	258824	812
INDIEN	3234	28	25631	264
CHINA	8957	42	106352	847
TAIWAN	1217	20	40377	281
AUSF	38938*	890*	422648*	9037*
GEW DT	247		2455	
EU	25955	325	180486	2478
FRANKR	7445	89	46104	856
BELLUX	2546	62	14913	446
NIEDL	12981	144	96783	1075
ITAL	1516	12	2662	128
NORWEG	21	1	8132	174
SCHWED	247	19	7147	243
SCHWZ	10280	376	173809	3893
OESTER	2179	154	29763	1177
POLEN			2380	138
UNGARN			8335	122
RUSSLD	4	1	8755	101
NIGERI			1205	293
6303 92 10				
GARDINEN USW SYNTH CHEM VLIESSTOFF				
	M2		M2	
EINF	7385*	111*	220041*	1708*
GEW DT	24		802	
EU	122	8	8128	424

Wichtigste Ursprungs- und Bestimmungs-Laender	DEZEMBER 1994		JAN./DEZ. 1994	
	dt = 100kg	1000 DM	dt = 100kg	1000 DM
DAENM	122	6	6992	404
SCHWZ	3469	45	133682	722
TAIWAN			68364	486
AUSF	541*	43*	6337*	574*
GEW DT	7		85	
EU	400	3	3373	23
SCHWZ	138	39	2356	478
6303 92 90				
GARDINEN USW AND SYNTH CHEMIEFASER				
	M2		M2	
EINF	793768*	4339*	8180715*	46453*
GEW DT	1363		13963	
PV	33853	152	260724	1697
AUS LG	150	2	1570	22
EU	233193	1702	2567813	18543
FRANKR	63289	317	583245	4211
BELLUX	9849	120	84897	611
NIEDL	42284	507	212758	3060
ITAL	103461	547	1129579	6872
G BRIT	6302	81	58701	463
IRLAND	504	2	28150	310
DAENM	11	1	158804	1481
GRIECH	3640	40	190539	1146
PORTUG	122	1	134872	534
SPAN	4731	86	16158	186
SCHWED			10978	139
SCHWZ	199326	736	1948930	8796
OESTER	32661	346	336486	3998
TUERK	139896	660	1481210	6313
POLEN	27876	111	161200	1216
TSCHE	21864	73	198178	903
UNGARN			14528	112
SLOWEN	64803	211	819824	2198
MAZED	43200	258	43200	258
INDONE			53091	118
CHINA			35662	345
SKOREA	3691	17	21869	129
TAIWAN	25383	205	487854	3091
AUSF	249765*	3455*	4378216*	48167*
GEW DT	834		10469	
PV			998	13
EU	171603	1579	3146446	27695
FRANKR	24266	274	488942	4324
BELLUX	13147	89	163910	1416
NIEDL	121321	1130	2001778	15433
ITAL	4557	48	78852	778
G BRIT	2493	32	205467	3188
DAENM	1101	13	35869	718
GRIECH	2074	62	48118	763
PORTUG	1026	13	35088	418
SPAN	1620	20	88422	649
SCHWED	3486	34	39877	415
FINNL	147	4	17586	177
SCHWZ	14386	405	239028	5287
OESTER	41122	1075	464198	10114
TUERK	4	1	8603	140
LITAU	20	3	3776	138
TSCHE	873	3	24751	177
UNGARN	220	22	9925	166
RUSSLD	3899	32	40416	1095
SLOWEN	2620	25	20777	177
TUNES			201090	171
USA	39	11	12755	284
SAUDIA			24928	317
SINGAP	7899	64	18857	205
JAPAN	3008	41	36384	629
HONGK	25	7	2504	108
6303 99 10				
GARDINEN USW A AND SPST YLIESSTOFF				
	M2		M2	
EINF	*	*	2502*	95*
GEW DT			7	
AUS LG			125	1
AUSF	*	*	32*	9*
GEW DT			7	
6303 99 90				
GARDINEN USW AUS AND SPINNSTOFFEN				
	M2		M2	
EINF	26342*	254*	423825*	3432*
GEW DT	87		1793	
LV			15	3
PV	2103	4	2999	41
AUS LG	2538	23	2545	24
EU	4705	105	200896	1652
FRANKR	37	2	165346	936
NIEDL	447	18	19073	425
ITAL	281	21	8500	128
SCHWED	125	2	28000	269
SCHWZ	1435	37	29081	287
OESTER	2035	19	16797	248
SLOWEN	2558	27	23697	212
CHINA	8241	29	39324	357
TAIWAN			28352	152
AUSF	8469*	497*	119787*	5607*

Wichtigste Ursprungs- und Bestimmungs-Laender	DEZEMBER 1994		JAN./DEZ. 1994	
	dt = 100kg	1000 DM	dt = 100kg	1000 DM
GEW DT	61		1224	
PV			506	42
EU	2520	84	47765	2127
FRANKR	1181	47	26303	1706
BELLUX	670	24	2685	119
NIEDL	500	3	9177	127
SCHWZ	1555	81	26580	1277
OESTER	2289	129	21917	1061
RUSSLD	510	25	4420	203
AEGYPT	800	95	4428	200
A EMIR	213	15	3203	196
SKOREA			3256	113
6304 11 00				
BETTUEBERWURF GEWIRKT GESTRICKT				
	STUECK		STUECK	
EINF	10262*	206*	154628*	1376*
GEW DT	119		1263	
PV			1072	68
EU	7531	85	45336	580
PORTUG	7431	90	35873	394
TUERK			63107	265
PAKIST			24250	117
CHINA	2476	105	10926	239
AUSF	295*	11*	792*	26*
GEW DT	3		5	
PV			25	1
EU	17	1	273	7
6304 19 10				
BETTUEBERWUERFE AUS BAUMWOLLE				
	STUECK		STUECK	
EINF	78888*	1733*	1067706*	16549*
GEW DT	996		10949	
PV	30	1	6372	285
AUS LG	508	14	20626	405
EU	14979	623	148716	3661
FRANKR	1198	62	6786	372
NIEDL	842	224	10211	944
ITAL	10567	249	84166	1394
G BRIT	441	26	10992	256
PORTUG	1931	62	30274	867
TUERK	1925	28	89128	684
POLEN	30	1	6987	264
AEGYPT			9792	136
USA	833	30	5367	183
BRASIL			27350	359
PAKIST	3706	86	22907	355
INDIEN	54738	957	718197	9940
CHINA	2109	16	52258	698
AUSF	7614*	255*	37009*	1666*
GEW DT	123		579	
PV			3	3
EU	6403	187	19347	793
FRANKR	1512	56	5856	485
NIEDL	280	5	4810	125
SCHWZ	753	13	4761	288
OESTER	453	51	10959	360
6304 19 30				
BETTUEBERWUERFE AUS FLACHS RAMIE				
	STUECK		STUECK	
EINF	537*	98*	8937*	1056*
GEW DT	4		78	
EU			750	117
ITAL			700	116
CHINA	537	98	8121	933
AUSF	20*	11*	9465*	1454*
GEW DT			88	
EU	20	11	9464	1453
ITAL	20	11	9456	1452
6304 19 90				
BETTUEBERWURF AUS AND SPINNSTOFFEN				
	STUECK		STUECK	
EINF	75464*	799*	804707*	7225*
GEW DT	763		6211	
PV			33522	498
AUS LG			1145	53
EU	21573	432	228019	3638
FRANKR	976	45	8678	167
NIEDL	609	66	4035	231
ITAL	1283	38	60185	922
G BRIT	366	12	11663	243
PORTUG	14894	228	89310	1148
SPAN	3645	43	53433	763
TUERK	43496	284	277611	2147
TSCHE			33202	492
INDIEN	7	1	7982	319

Wichtigste Ursprungs- und Bestimmungs-Laender	DEZEMBER 1994		JAN./DEZ. 1994	
	dt = 100kg	1000 DM	dt = 100kg	1000 DM
CHINA	100	9	24124	392
AUSF	1758*	114*	75540*	2544*
GEW DT	31		1585	
PV			29600	508
EU	1131	41	26776	686
FRANKR	648	28	7954	356
BELLUX	90	6	9706	105
NIEDL	393	7	6309	185
SCHWZ	16	8	2536	296
OESTER	418	47	11448	795
TSCHE			29926	552
RUSSLD	1	1	1689	136
6304 91 00				
AND WARE Z INNENAUSSTAT GEWIRKE USW				
	KG		KG	
EINF	133076*	2439*	1418217*	35816*
PV	887	23	13123	419
AUS LG	1814	20	34312	552
EU	76087	1330	875880	24872
NIEDL	58627	883	603520	9199
ITAL	16748	412	185428	5299
PORTUG	780	29	78394	10181
SCHWZ	94	18	4497	235
OESTER	1781	127	51830	2026
TUERK	7322	71	68113	753
POLEN	1453	23	12038	382
UNGARN	3085	61	6895	143
MAZED	21803	338	50370	667
INDIEN	1868	42	20288	465
THAIL	8187	229	78855	2022
VIETN	1614	20	31971	507
CHINA	8577	159	185895	3208
TAIWAN	1129	17	18809	348
AUSF	6040*	184*	48336*	1674*
PV	22	1	2030	43
EU	65	5	5720	346
FRANKR			5201	110
NIEDL	39	3	2888	164
SCHWZ	1783	50	15620	549
OESTER	1587	53	11627	404
TSCHE	2542	74	5316	134
RUSSLD			4034	144
6304 92 00				
AND WARE Z INNENAUSSTATTUNG BAUMWOLLE				
	DT		DT	
EINF	2023*	4005*	17721*	37119*
EV			1	3
PV	398	634	1358	3021
AUS LG	77	136	776	1664
EU	257	718	3042	7529
FRANKR	71	241	370	1304
BELLUX	22	44	515	866
NIEDL	36	113	134	244
ITAL	80	155	968	2766
G BRIT	20	50	369	785
IRLAND			96	196
DAENM	11	33	105	466
PORTUG	40	58	276	441
SPAN	7	21	206	480
SCHWED	15	84	108	466
OESTER	2	15	46	235
TUERK	863	771	1825	2137
POLEN	248	683	1665	3644
TSCHE	199	84	688	784
SLOWAK	2	6	26	105
UNGARN	52	70	820	1272
SLOWEN	5	8	189	272
AEGYPT	1	1	276	534
BRASIL	76	108	708	1284
ISRAEL	18	90	68	208
PAKIST	145	268	437	576
INDIEN	177	393	3961	7858
THAIL		2	158	395
VIETN	6	24	38	212
INDONE	5	6	371	740
PHILIP	3	20	45	178
CHINA	233	657	3221	8167
AUSF	100*	525*	1427*	6137*
PV	2	6	62	211
EU	34	202	398	2218
FRANKR	11	72	96	666
BELLUX	9	53	90	575
NIEDL	8	40	95	470
ITAL	2	14	52	210
DAENM	2	9	35	161
SCHWZ	17	92	283	987
OESTER	32	165	486	1996
POLEN		2	37	142
TSCHE	3	9	117	172
JAPAN	4	23	24	163
6304 93 00				
AND WARE Z INNENAUSST SYN CHEMIEFASER				
EINF	1934*	3733*	32742*	43616*
PV	55	138	394	882

Wichtigste Ursprungs- und Bestimmungs-Laender	DEZEMBER 1994		JAN./DEZ. 1994	
	dt = 100kg	1000 DM	dt = 100kg	1000 DM
AUS LG	1	2	86	159
EU	1432	2866	27809	31278
FRANKR	167	100	3131	1716
BELLUX	45	127	988	1645
NIEDL	172	531	236	729
ITAL	139	263	1682	3879
G BRIT	44	39	17291	14883
SPAN	835	1777	4087	8238
SCHWED	1	8	27	119
SCHWZ			379	1206
TUERK	261	220	1347	1717
POLEN	26	63	309	537
TSCHE	38	76	129	316
UNGARN	25	116	190	792
MAZED			30	104
USA	5	59	35	194
ISRAEL	102	222	1408	3552
PAKIST			108	149
INDIEN			29	109
THAIL	2	10	560	1741
PHILIP	3	19	24	224
CHINA	4	14	422	858
JAPAN			12	117
TAIWAN	9	18	137	298
AUSF	84*	219*	1348*	3853*
PV	2	6	49	125
EU	18	77	383	1143
FRANKR	9	39	109	388
BELLUX	2	6	37	121
NIEDL	7	27	109	330
DAENM		2	63	185
SCHWZ	7	19	136	314
OESTER	56	95	813	1921
POLEN	1	3	68	215
RUSSLD	1	15	56	184

6304 99 00

AND WARE Z INNENAUSST AND SPINNSTOFFE

EINF	1068*	2821*	9802*	28078*
PV	337	626	3661	5864
AUS LG	42	92	350	2279
EU	182	437	1377	4329
FRANKR	7	19	50	173
BELLUX	2	9	102	231
ITAL	142	383	1058	3806
G BRIT			66	197
OESTER	9	61	31	161
TUERK	14	60	89	217
POLEN	361	586	3772	5926
TSCHE	2	8	91	168
AEGYPT	97	169	97	169
IRAN	1	14	18	177
AFGHAN	9	21	36	106
INDIEN	172	1070	2081	12061
THAIL	8	41	169	887
CHINA	82	243	1280	3170
TAIWAN	107	67	380	308
AUSF	78*	573*	1125*	5464*
EV				73
LV			1	3
PV	9	68	71	638
EU	24	169	339	1396
FRANKR		6	18	152
BELLUX	13	24	83	225
NIEDL	8	116	121	617
DAENM	1	5	57	156
SPAN			33	107
SCHWZ	9	59	146	679
OESTER	12	58	242	1310
POLEN	9	88	256	783
A EMIR	2	9	6	132
SKOREA	3	41	18	216
JAPAN	2	8	18	130

6305 10 10

SAECKE U BEUTEL A JUTE USW GEBRAUCHT

EINF	*	*	959*	91*
EU			864	80
AUSF	450*	9*	4661*	247*
EU	449	7	3872	131

6305 10 90

SAECKE UND BEUTEL AUS JUTE USW NEU

EINF	9928*	1111*	76192*	10237*
EV	3884	382	11411	1240
PV	2011	183	10917	1372
AUS LG	2443	288	3819	557
EU	183	45	6880	1134
BELLUX	34	27	5216	797
NIEDL	114	17	933	161
POLEN	18	9	1167	178
INDIEN	1230	158	21664	3022
BANGLA	4820	611	30952	3770
CHINA	3704	388	16004	1980
AUSF	1280*	296*	13131*	3403*
EV			291	56
PV	336	53	7803	1524
EU	881	215	2388	585
DAENM	609	166	1636	405
SCHWZ	2	1	622	721
POLEN	384	67	6851	1756

6305 20 00

SACK BEUTEL Z VERPACKZWECK BAUMWOLLE

EINF	1241*	948*	12325*	8562*
EV	274	96	2685	869
PV	8	21	79	147
AUS LG	94	33	2743	794
EU	313	270	2695	2470
FRANKR	10	33	80	162
NIEDL	18	18	184	136
ITAL	30	41	412	756
SPAN	264	173	2040	1343
TUERK	123	95	185	256
POLEN	2	12	212	199
TSCHE	4	8	63	187
BULGAR		1	741	301
KROAT			14	110
MAZED			2219	634
PAKIST	165	145	1458	911
INDIEN	4	18	364	347
CHINA	575	326	3753	2299
TAIWAN	2	5	176	407
AUSF	54*	77*	2833*	1905*
EV			731	244
PV	13	18	88	160
EU	11	19	1497	795
BELLUX	6	5	511	234
NIEDL	2	4	839	428
SCHWED	8	7	481	276
SCHWZ	7	9	113	178
OESTER	8	12	134	187

6305 31 10

SACK BEUTEL POLYETHYLEN GEWIRK USW

	KG		KG	
EINF	293740*	1788*	3745202*	20963*
EU	131897	800	1239537	7128
FRANKR	12841	98	166766	1191
BELLUX	6600	31	30260	163
NIEDL	27963	138	423665	1941
GRIECH	53885	528	610319	3784
OESTER	66101	490	914758	6592
TUERK	4670	21	197643	829
POLEN	2840	27	63516	338
TSCHE			89064	326
UNGARN	44977	258	470851	2817
SLOWEN	12260	70	78310	423
KROAT	17395	75	100584	414
PHILIP			110720	475
CHINA	13600	44	432490	1405
AUSF	11557*	66*	257408*	1708*
PV	57	4	2080	19
EU	11026	57	238438	1626
BELLUX			17822	124
NIEDL	6142	33	51318	268
ITAL	224	1	99218	675
DAENM	4660	23	64992	434

6305 31 91

SACK BEUTEL A SYNTH SPINNSTOFF <120G

	DT		DT	
EINF	5205*	1463*	48954*	13419*
EV	1379	238	13123	2319
LV			470	84
PV			37	31
AUS LG	612	100	5148	962
EU	623	234	5067	1623
BELLUX	233	103	1261	501
NIEDL	263	70	2637	756
ITAL	4	2	223	141
G BRIT			226	118
PORTUG	123	59	400	186
TUERK	753	303	9291	3101
TSCHE	89	42	1440	427
UNGARN			812	166
BULGAR	1273	376	7001	2149
SLOWEN	170	44	1585	484
INDIEN	207	51	643	186
THAIL	586	153	5510	1638
INDONE	6	2	2076	571
CHINA	1415	283	14948	2807
AUSF	927*	311*	14841*	6552*
EV			379	132
PV	2	3	122	27
EU	393	230	11669	5338
FRANKR	48	22	6398	3070
BELLUX	75	51	1892	835
NIEDL	267	153	918	595
ITAL			1543	383
IRLAND			450	147
DAENM			139	145
SCHWED			431	267
FINNL			290	173
SCHWZ	6	3	481	295
OESTER			171	141
RUSSLD	512	67	948	129

6305 31 99

SACK BEUTEL A SYNTH SPINNSTOFF >120G

EINF	10503*	6100*	97249*	57861*
PV	2054	943	17474	7668
AUS LG	18	2	780	413
EU	1381	989	12642	10482
FRANKR	48	39	1468	1139
BELLUX	193	196	1747	1636
NIEDL	380	180	1790	1207
ITAL	63	79	647	421
G BRIT	21	17	4210	3978
IRLAND	33	53	336	568
GRIECH	82	46	743	378
SPAN	551	379	1851	1068
OESTER	11	15	2964	2328
TUERK	4618	2956	44946	28179
ESTLD	138	89	338	142
POLEN	2547	1202	21794	9863
TSCHE	534	332	6566	3875
UNGARN	177	117	3724	1492
RUMAEN	379	193	2008	981
BULGAR	128	48	344	101
THAIL	624	138	1089	336
AUSF	3195*	2133*	26248*	22908*
PV			20	19
EU	2627	1841	22723	18094
FRANKR	180	141	4313	3182
BELLUX	1089	370	7414	3465
NIEDL	701	550	7088	5733
ITAL	19	40	541	428
G BRIT	582	338	1449	1068
DAENM	116	105	1760	1113
SCHWED	20	14	194	223
SCHWZ	176	214	1843	2752
OESTER	76	68	461	586
TSCHE			88	111
RUSSLD	105	18	406	101
USA	163	224	1375	2190
MEXIKO			239	712
BRASIL	8	25	89	267
BAHRAI	15	19	117	148

6305 39 00

AND SACK BEUTEL SYNTH SPINNSTOFF

	KG		KG	
EINF	45947*	400*	732867*	6053*
PV	675	12	4693	139
EU	8263	103	163802	1624
NIEDL	4199	31	30807	252
ITAL	3982	56	131291	1296
OESTER	36487	273	510721	3744
POLEN	675	12	19989	258
TAIWAN			6182	117
AUSF	5588*	135*	62274*	1558*
PV	600	20	10627	287
EU	1558	59	20901	636
FRANKR	145	13	6625	326
NIEDL	42	4	9411	118
OESTER	370	7	6705	265
TUNES	580	12	9775	262

6305 90 00

SAECKE U BEUTEL A AND SPINNSTOFFEN

	DT		DT	
EINF	108*	176*	1077*	1628*
PV			1	6
EU	36	98	237	618
NIEDL	29	77	116	304
ITAL	7	18	84	131
TSCHE			537	630
CHINA	70	75	277	289
AUSF	41*	63*	545*	787*
PV			2	12
EU	23	53	215	499
FRANKR	13	29	87	202
NIEDL	2	5	56	130

6306 11 00

PLANEN UND MARKISEN AUS BAUMWOLLE

EINF	17*	21*	1217*	1498*
PV			462	221
AUS LG	4	4	24	22
EU		3	312	717
FRANKR		2	261	687
SCHWED			72	119
SCHWZ			270	117
POLEN			192	121

Wichtigste Ursprungs- und Bestimmungs-Laender	DEZEMBER 1994		JAN./DEZ. 1994	
	dt = 100kg	1000 DM	dt = 100kg	1000 DM
KROAT			241	237
AUSF	28*	55*	696*	1349*
EU	1	3	316	493
BELLUX			176	382
SCHWZ	13	17	137	266
OESTER	1	2	90	234
USA	7	20	60	109
CHILE			17	116
6306 12 00				
PLANEN U MARKISEN A SYNTH CHEMIEFASER				
EINF	773*	962*	14780*	14945*
LV				2
PV	105	160	2010	1456
AUS LG	4	3	156	75
EU	443	588	7589	8978
FRANKR	9	11	304	317
BELLUX	52	37	1768	2088
NIEDL	328	469	4777	5900
ITAL	54	61	535	489
NORWEG			98	110
SCHWED	1	4	74	101
SCHWZ	3	28	46	219
OESTER	13	44	191	443
POLEN	135	178	2061	1480
TSCHE	71	65	688	600
USA	35	29	156	311
CHINA	8	10	3108	1878
SKOREA			155	119
TAIWAN	57	31	378	396
AUSF	698*	1298*	17432*	39500*
EV			10	60
LV			1	2
PV			11	27
EU	192	205	6740	13772
FRANKR	13	52	1074	1682
BELLUX	21	58	2135	5005
NIEDL	17	56	1152	3326
ITAL	2	4	1126	1830
G BRIT		2	443	1014
IRLAND	1	1	71	178
DAENM	15	9	105	141
GRIECH	121	11	204	165
PORTUG			159	183
SPAN	2	12	240	248
SCHWED	2	4	428	416
FINNL	2	11	59	100
SCHWZ	113	362	3290	10831
OESTER	43	125	3148	7991
TUERK	32	30	722	1159
POLEN	74	90	408	580
TSCHE	31	33	156	239
RUSSLD	41	146	79	210
SLOWEN	12	19	312	431
LIBYEN			18	160
USA	38	54	568	750
GUATEM	1	4	79	168
LIBAN			100	130
A EMIR			148	366
INDONE	99	162	387	633
SINGAP	4	10	130	387
JAPAN	5	31	39	118
TAIWAN			148	284
6306 19 00				
PLANEN U MARKISEN AUS AND SPINNSTOFF				
EINF	121*	218*	2232*	3313*
EU	103	179	1380	1954
BELLUX	7	11	246	345
NIEDL	24	15	558	190
ITAL	67	144	494	1274
SCHWED	4	6	230	496
OESTER	6	13	204	486
TAIWAN			248	203
AUSF	114*	230*	483*	1975*
EU	78	27	97	111
SCHWZ	2	2	108	350
OESTER	6	9	70	329
KROAT	22	182	23	154
A EMIR	4	36	21	723
6306 21 00				
ZELTE AUS BAUMWOLLE				
EINF	4354*	4110*	24264*	24193*
FV	161	199	2685	4120
AUS LG	118	121	1808	2020
EU	253	506	793	1478
FRANKR	3	9	308	658
NIEDL			83	219
DAENM	250	497	280	515
OESTER			282	132
POLEN			901	1231
TSCHE	204	217	4164	4719
UNGARN	29	81	879	1459
RUMAEN			389	152
SLOWEN			448	739
PAKIST	35	36	284	258
CHINA	3831	3297	15881	13624
MACAU			95	107
AUSF	173*	212*	9527*	10620*
PV	18	35	865	925
EU	19	23	4320	5476
FRANKR			1626	1730
BELLUX			150	210
NIEDL	11	11	1715	2472
ITAL			409	599
DAENM	5	8	383	438
SCHWED	104	46	1433	1198
SCHWZ	6	74	608	938
OESTER	4	10	456	664
POLEN	2	2	185	218
UNGARN	18	35	467	733
RUSSLD			141	188
MOSAMB			337	250
THAIL			1381	732
6306 22 00				
ZELTE AUS SYNTHETISCHEN CHEMIEFASERN				
EINF	3277*	4615*	56325*	76748*
PV	111	306	1395	3399
AUS LG	36	46	5471	8140
EU	21	39	3737	3988
FRANKR	2	2	175	286
BELLUX			777	881
NIEDL	4	5	1403	1197
ITAL	14	30	731	759
DAENM	1	1	834	813
NORWEG			29	199
SCHWED	7	45	126	1351
SCHWZ	12	142	67	263
OESTER			319	321
POLEN	45	154	798	2043
TSCHE	23	50	1817	2073
UNGARN	45	104	512	1090
SLOWEN			676	1284
USA	18	67	117	391
ISRAEL	508	1393	764	2086
BANGLA	48	50	2801	3406
SRILAN			386	389
THAIL			367	420
VIETN			603	1733
INDONE	110	145	5058	6519
MALAYS	70	67	2806	2589
PHILIP			419	761
CHINA	2340	2329	34178	43449
SKOREA	2	5	511	1438
TAIWAN	28	22	260	239
MACAU			212	333
NEUSEE		2	37	334
AUSF	889*	905*	15539*	26259*
PV	513	509	1852	2771
EU	86	222	6511	11629
FRANKR	1	8	375	659
BELLUX	2	8	745	1551
NIEDL	56	166	3274	6231
ITAL	20	5	995	1076
G BRIT	4	22	106	590
DAENM	1	5	695	1263
SPAN	1	4	84	147
SCHWED	39	73	186	332
FINNL			199	354
SCHWZ	25	35	3377	5419
OESTER	16	33	1473	2968
LITAU			535	395
POLEN	53	134	765	1869
TSCHE	1	1	299	540
UNGARN	189	300	958	1663
RUSSLD	93	12	200	161
SLOWEN			15	119
KROAT			314	217
6306 29 00				
ZELTE AUS ANDEREN SPINNSTOFFEN				
EINF	267*	461*	8022*	10229*
PV	59	102	392	638
AUS LG			2	2
EU	67	31	5258	5821
NIEDL			2941	2436
ITAL	65	22	1464	1424
DAENM			833	1914
SCHWED			77	247
TSCHE	103	190	452	734
SLOWEN			106	218
INDONE			551	1128
CHINA	91	226	1343	1848
AUSF	359*	199*	5437*	4929*
PV			26	41
EU	110	59	1666	1488
FRANKR	82	35	1103	933
BELLUX	22	12	135	129
NIEDL	6	9	368	272
SCHWZ	41	82	929	1598
OESTER	195	29	1883	1033
POLEN			90	129
ISRAEL			80	122
THAIL			395	129
6306 31 00				
SEGEL AUS SYNTHETISCHEN CHEMIEFASERN				
EINF	39*	460*	1028*	7833*
LV				13
PV				2
EU	26	353	289	3408
NIEDL	4	33	66	617
G BRIT	1	12	44	500
DAENM	20	313	160	2193
SCHWED	1	17	24	245
SCHWZ		9	27	318
OESTER	1	6	77	417
POLEN	2	17	25	233
UNGARN			41	139
USA	1	4	73	398
SRILAN			71	413
CHINA	4	25	196	886
HONGK	4	19	165	1147
AUSF	7*	57*	213*	2169*
EV			1	33
LV				10
PV				2
EU		4	56	519
FRANKR		1	29	139
NIEDL		1	14	270
SCHWZ	2	12	60	641
OESTER	1	14	28	312
TUERK			19	226
6306 39 00				
SEGEL AUS ANDEREN SPINNSTOFFEN				
EINF	2*	21*	197*	616*
AUS LG			62	52
EU	2	18	27	78
SRILAN			16	111
AUSF	1*	1*	37*	109*
EU	1	1	15	35
6306 41 00				
LUFTMATRATZEN AUS BAUMWOLLE				
	STUECK		STUECK	
EINF	4785*	63*	881818*	8646*
GEW DT	161		21928	
AUS LG		1	268963	2347
EU			12457	364
DAENM			7697	202
TSCHE			17813	289
CHINA	4700	62	843389	7878
AUSF	157*	2*	72293*	813*
GEW DT	3		1733	
EU			47828	560
NIEDL			12604	211
SPAN			16858	141
6306 49 00				
LUFTMATRATZEN AUS AND SPINNSTOFFEN				
	STUECK		STUECK	
EINF	10325*	108*	450344*	6442*
GEW DT	232		8680	
AUS LG	335	6	9197	116
EU			39179	652
DAENM			33859	617
THAIL			153644	2043
MALAYS			16340	249
CHINA	9990	102	201746	2512
TAIWAN	335	6	38276	961
AUSF	1536*	41*	171205*	1670*
GEW DT	23		3309	
EU	1227	29	147983	1360
FRANKR			33698	206
NIEDL	218	4	8717	217
ITAL			15226	185
SPAN	1009	25	88974	734
6306 91 00				
AND CAMPINGAUSRUESTUNG AUS BAUMWOLLE				
	DT		DT	
EINF	257*	210*	3290*	3261*
PV			2	12
AUS LG	60	5	470	120
EU	2	4	276	476
NIEDL	1	1	206	301
OESTER			38	168
EL SAL	14	14	367	570
KOLUMB		43	66	183
BRASIL	52	64	271	339
CHINA	179	62	1797	921
TAIWAN			184	181
AUSF	*	2*	173*	385*
EU		1	33	69
TSCHE			52	110

Wichtigste Ursprungs- und Bestimmungs-Laender	DEZEMBER 1994		JAN./DEZ. 1994	
	dt = 100kg	1000 DM	dt = 100kg	1000 DM
6306 99 00				
AND CAMPINGAUSRUESTUNG AND SPINNSTOFF				
EINF	1382*	575*	23015*	12909*
PV	373	169	8248	2621
AUS LG		1	1209	658
EU	407	144	3869	2648
NIEDL	75	54	422	433
ITAL	317	63	2955	1973
SCHWZ			35	127
OESTER			73	166
POLEN	378	172	7328	2273
TSCHE	63	37	1084	824
SLOWEN			146	178
USA	7	33	67	203
THAIL			1103	801
INDONE			143	101
PHILIP			879	1095
CHINA	517	174	4931	2490
SKOREA		1	83	135
TAIWAN	2	2	3822	1936
AUSF	135*	119*	1740*	2634*
PV	120	73	180	89
EU	2	13	761	942
FRANKR	1	8	124	208
BELLUX			163	220
ITAL		1	20	105
DAENM			324	190
SCHWZ	6	12	324	442
OESTER	5	11	261	670
POLEN	121	74	180	157
6307 10 10				
REINIGUNGSTUCH A GEWIRK O GESTRICK				
	KG		KG	
EINF	37215*	399*	320167*	3269*
PV	5212	151	77890	1332
EU	11281	76	54291	511
BELLUX	64	1	8707	100
NIEDL	11095	63	38182	224
SCHWED	640	57	1165	105
SCHWZ	14032	46	112230	404
TSCHE	3391	135	47877	1270
UNGARN	1200	3	35936	171
USA	831	24	5366	168
PAKIST	4493	36	42057	179
CHINA			5760	143
JAPAN			1813	117
AUSF	26270*	772*	577914*	13936*
PV	323	4	27440	130
EU	9109	225	180504	3954
FRANKR	1436	59	20466	834
BELLUX	579	19	10594	382
NIEDL	6676	131	135193	2156
ITAL	149	10	7903	393
NORWEG	156	2	9068	117
SCHWZ	6326	360	234211	7291
OESTER	4804	112	79462	1715
POLEN	3987	43	17870	134
UNGARN	438	5	27449	140
6307 10 30				
REINIGUNGSTUECHER AUS VLIESSTOFFEN				
	DT		DT	
EINF	4390*	2414*	32628*	24558*
PV	20	17	54	42
AUS LG		1		4
EU	4106	2145	29964	21677
FRANKR	274	328	1981	3798
BELLUX	172	82	2329	1208
NIEDL	2973	1090	20720	12516
ITAL	227	193	2735	1904
G BRIT	469	426	2149	2045
DAENM	1	13	33	174
NORWEG	95	72	929	660
SCHWZ	16	72	126	578
LETTLD			301	116
POLEN	121	30	867	240
SLOWEN	5	7	113	279
USA	9	19	79	234
KANADA	3	29	29	172
SKOREA			16	150
JAPAN	1	1	19	115
AUSF	4846*	4292*	84848*	57598*
PV	2	1	47	27
EU	3129	2810	43732	38218
FRANKR	41	67	1825	2177
BELLUX	826	247	10046	4762
NIEDL	183	244	7426	6054
ITAL	1536	1420	18201	14995
G BRIT	26	28	1278	1043
IRLAND			208	149
DAENM	148	95	2768	1967
GRIECH	74	47	1245	879
PORTUG	92	101	495	840
SPAN	203	261	3240	3552
KANARI	65	61	281	274
NORWEG	109	65	660	589
SCHWED	91	97	1542	1730
FINNL	62	56	669	556
SCHWZ	162	196	1792	2613
OESTER	138	184	2026	3506
TUERK	250	290	744	908
POLEN	77	67	1100	1059
TSCHE	8	12	152	152
UNGARN	75	110	736	1141
SLOWEN	8	8	129	112
S AFR	9	18	164	145
USA	108	79	2262	1892
KANADA	45	49	331	328
DOM RP	38	22	183	103
VENEZU			208	175
CHILE	86	30	292	349
ARGENT	193	212	1759	2011
L'IBAN			303	413
SYRIEN			59	116
ISRAEL	21	14	1327	777
SAUDIA	9	15	407	271
A EMIR	10	22	75	122
THAIL			75	148
SINGAP	2	7	108	123
SKOREA	74	52	2832	2009
JAPAN	11	8	413	481
6307 10 90				
REINIGUNGSTUECHER AUS ANDEREN STOFFEN				
EINF	1795*	1517*	15983*	15639*
PV	146	118	1237	646
AUS LG	9	10	37	74
EU	375	408	4715	5460
FRANKR	7	26	285	177
BELLUX	3	20	181	594
NIEDL	226	131	2634	2493
ITAL	32	62	216	419
G BRIT	57	126	948	1261
DAENM	46	35	516	438
SCHWZ	264	196	1749	1438
OESTER	65	61	224	266
POLEN	21	21	162	162
TSCHE	83	48	1077	497
UNGARN	27	13	483	188
SLOWEN	40	74	121	257
KROAT	544	167	3044	989
USA	20	46	250	691
PAKIST	230	229	2291	1734
INDIEN	62	31	842	424
CHINA	19	22	139	277
SKOREA	14	98	308	884
JAPAN	23	74	185	1818
TAIWAN	4	7	150	380
AUSF	843*	1083*	15866*	16908*
LV			1	1
PV	35	85	404	638
EU	401	477	7555	8210
FRANKR	30	36	1033	987
BELLUX	46	76	781	1341
NIEDL	137	143	2112	1926
ITAL	44	54	1772	1953
G BRIT	12	22	134	330
DAENM	45	36	1317	1117
GRIECH	18	21	117	134
SPAN	27	57	135	266
NORWEG	11	5	585	421
SCHWED	31	25	782	665
FINNL	11	15	160	168
SCHWZ	169	195	2837	3524
OESTER	118	149	1934	2189
TSCHE	16	11	389	384
TUNES	22	73	97	335
USA	5	23	50	107
6307 20 00				
SCHWIMMWESTEN UND RETTUNGSGUERTEL				
	KG		KG	
EINF	6864*	470*	95449*	5627*
EV	14	11	138	47
LV	135	16	445	83
PV			3142	93
AUS LG			1179	40
EU	111	12	15209	1006
FRANKR			1846	114
G BRIT	93	10	10379	700
NORWEG			2383	192
SCHWED			2028	116
OESTER	11	2	2631	269
ESTLD	2464	50	11138	145
POLEN			5917	291
UNGARN			3480	116
USA	3736	357	39830	2661
TAIWAN			7084	257
AUSF	1805*	302*	32755*	4276*
EV	93	13	183	37
LV	78	20	236	58
EU	968	124	16589	1912
FRANKR	100	18	934	160
NIEDL	369	42	4008	507
G BRIT	153	39	3118	299
DAENM	324	22	6453	866
PORTUG	2	2	395	213
NORWEG	97	17	1195	225
SCHWZ	184	27	2478	417
OESTER	104	25	1285	221
TUERK	31	7	479	177
AEGYPT	4	1	632	155
S AFR	58	50	248	222
USA			351	137
6307 90 10				
AND KONFEKTION WARE GEWIRK GESTR				
	KG		KG	
EINF	98540*	2070*	1043149*	26095*
PV	35152	269	211733	3281
AUS LG	1780	36	25082	633
EU	21523	624	236921	8095
FRANKR	15322	428	120582	4872
BELLUX	24	5	2841	204
NIEDL	763	19	53624	832
ITAL	2610	43	46792	1432
G BRIT	428	84	2711	303
DAENM	509	14	2729	117
PORTUG	1867	61	6392	233
SCHWED	401	37	4666	479
FINNL			18591	269
SCHWZ	1491	172	22478	1497
OESTER	521	17	29883	855
TUERK	902	20	43335	759
POLEN	2693	17	16486	201
TSCHE	32428	243	194971	3080
UNGARN	1317	37	12256	362
SLOWEN	176	7	7936	179
USA	1362	68	10731	498
INDIEN	520	3	28726	370
THAIL	8874	186	99789	2225
MALAYS	1498	43	18463	639
PHILIP	793	10	7636	219
CHINA	4731	141	180405	3488
SKOREA	8512	80	22452	659
TAIWAN	10626	332	76075	1868
AUSF	55274*	3432*	508114*	30420*
LV			648	42
PV	24373	1192	132033	7869
EU	17391	919	215678	10777
FRANKR	12737	688	131898	6054
BELLUX	162	7	8860	249
NIEDL	764	109	15567	1389
ITAL	1177	60	9443	667
G BRIT	1011	75	5281	419
IRLAND			6188	200
DAENM	508	16	3259	145
GRIECH	236	27	5479	496
PORTUG	658	36	28418	1046
SPAN	138	4	4287	122
NORWEG	12	1	1188	101
SCHWED	646	59	13366	387
FINNL	57	7	1891	179
SCHWZ	3879	187	46648	2107
OESTER	5134	712	42095	8019
POLEN	1080	26	26995	940
TSCHE	21586	868	104364	5319
UNGARN	2642	325	19802	2050
RUSSLD			2862	115
SLOWEN	602	82	5085	686
TUNES			5022	203
USA	303	18	2446	331
ISRAEL	241	37	863	142
THAIL	216	28	2984	388
MALAYS	58	7	834	106
PHILIP	247	34	3296	368
TAIWAN			755	150
HONGK	519	45	2892	426
AUSTRL	87	19	1349	144
6307 90 91				
ANDERE KONFEKTIONIERTE WAREN AUS FILZ				
	DT		DT	
EINF	36*	84*	381*	882*
PV			4	4
AUS LG	33	77	38	83
EU	2	4	30	77
CHINA	33	77	290	619
TAIWAN	1	3	36	114
AUSF	136*	303*	1410*	3739*
PV	7	10	147	178
EU	51	108	760	2300
FRANKR	3	5	35	290
BELLUX	4	3	53	156
NIEDL	3	10	60	282
ITAL	1	3	37	143
G BRIT	10	22	123	267
DAENM	4	8	127	424
GRIECH	26	54	308	611
SCHWED	1	6	18	109
SCHWZ	36	85	198	506
TSCHE	4	9	100	226
UNGARN	7	10	143	167
JAPAN	12	27	70	174
6307 90 99				
AND KONFEKTIONIERTE WAREN AND STOFFE				
EINF	13311*	30143*	136514*	266178*
EV		8	2	163
LV	1	20	2	47
PV	5277	11049	39480	83238

Wichtigste Ursprungs- und Bestimmungs-Laender	DEZEMBER 1994		JAN./DEZ. 1994	
	dt = 100kg	1000 DM	dt = 100kg	1000 DM
AUS LG	402	494	2207	2949
EU	2123	9053	24345	58490
FRANKR	180	516	1795	5055
BELLUX	178	337	1577	2810
NIEDL	624	1131	8140	10604
ITAL	374	681	3746	7763
G BRIT	591	5808	6078	25102
IRLAND	162	496	1130	2700
DAENM	9	36	1183	2172
GRIECH			78	189
PORTUG	3	34	361	1462
SPAN	2	17	267	613
SCHWED	16	42	822	1374
FINNL	116	163	1859	2414
SCHWZ	70	177	1263	3969
OESTER	80	427	946	3680
TUERK	32	140	378	1263
LITAU	32	21	177	119
POLEN	4273	5007	27836	40711
TSCHE	940	3859	9791	27703
SLOWAK	9	12	375	424
UNGARN	574	2101	7460	24444
RUMAEN	12	29	124	249
BULGAR	38	88	295	313
UKRAIN			158	170
RUSSLD			546	345
SLOWEN	8	23	78	301
MAZED	1	2	72	155
TUNES	156	334	2032	5086
AEGYPT			381	511
USA	394	990	3154	8587
KANADA	42	80	310	873
PAKIST	15	25	534	411
INDIEN	116	133	2780	4878
THAIL	79	156	816	1831
INDONE	152	250	185	346
MALAYS	2	7	364	452
SINGAP	8	18	56	143
PHILIP	7	43	118	449
CHINA	3425	4864	41992	62339
SKOREA	55	125	547	1578
JAPAN	159	359	878	2476
TAIWAN	345	838	5137	8277
HONGK	31	100	425	1340
AUSTRL			13	102
AUSF	4407*	12131*	57671*	154155*
EV	1	21	2	48
LV		14	4	70
PV	618	2331	9213	23870
EU	1745	4845	28874	73035
FRANKR	273	781	5766	13958
BELLUX	200	777	2197	6489
NIEDL	227	736	8471	20966
ITAL	642	1082	9886	13869
G BRIT	127	461	1955	6829
IRLAND		3	78	220
DAENM	56	295	1096	5008
GRIECH	36	95	546	1098
PORTUG	42	132	642	2133
SPAN	142	140	1237	2485
ISLAND		3	26	132
NORWEG	47	190	911	2480
SCHWED	80	147	2005	2367
FINNL	14	42	172	678
SCHWZ	408	1027	4119	11759
OESTER	497	1277	4809	14272
MALTA	23	37	92	255
TUERK	40	152	413	1210
ESTLD	4	16	25	144
LETTLD	6	24	52	186
LITAU	7	27	139	415
POLEN	521	1222	4077	12175
TSCHE	133	432	3840	5280
SLOWAK	30	62	294	516
UNGARN	184	499	1492	4351
RUMAEN	117	409	952	3264
BULGAR	15	52	254	585
UKRAIN	10	22	214	540
W RUSS		2	30	141
RUSSLD	21	93	134	665
KASACH			13	504
SLOWEN	39	162	479	1948
KROAT	42	134	344	1023
MAZED	11	19	84	211
MAROKK	17	73	133	550
TUNES	34	163	393	1567
AEGYPT	1	6	15	124
S AFR	3	12	88	688
USA	33	185	1008	4089
KANADA	28	83	171	661
BRASIL			26	135
ISRAEL	114	103	340	710
SAUDIA	43	81	200	403
KUWAIT	1	21	24	130
A EMIR	1	7	69	207
THAIL	10	59	64	315
VIETN	5	26	26	125
SINGAP	18	123	175	861
CHINA	8	60	55	216
SKOREA	10	28	72	172
JAPAN	14	185	119	929
TAIWAN	2	9	119	131
HONGK	13	48	222	864
AUSTRL	16	124	159	699
N ERM	12	36	48	172
6308 00 00				
WARENZUSAMMENSTELLUNG A GEWEBE F EVK				
EINF	132*	636*	3160*	11633*
PV			23	70
AUS LG			11	24
EU	79	462	2625	9075
FRANKR	17	116	249	961
BELLUX	37	184	1985	5609
NIEDL	4	29	58	283
ITAL	7	21	33	118
G BRIT		2	73	123
DAENM	14	100	257	1981
SCHWZ	7	19	326	1415
OESTER	22	110	87	414
USA	2	12	64	422
TAIWAN	22	40	37	124
AUSF	51*	297*	1099*	4733*
PV	4	66	46	677
EU	22	102	485	1293
FRANKR	1	3	37	142
BELLUX	5	28	304	519
NIEDL	8	37	102	395
ITAL	7	33	26	138
SCHWZ	8	43	232	948
OESTER	12	52	274	1506
PHILIP	4	66	42	635
6309 00 00				
ALTWAREN				
EINF	5908*	1762*	67824*	20170*
PV	112	105	2405	336
AUS LG			84	30
EU	1601	370	22186	3804
FRANKR	537	31	6127	585
BELLUX			1090	205
NIEDL	1064	339	11472	2358
ITAL			2879	448
GRIECH			213	189
SCHWED	40	34	236	118
SCHWZ	2480	250	16362	1710
OESTER	263	11	4630	208
POLEN	488	34	4401	298
TSCHE	538	134	6473	859
UNGARN	103	12	1225	109
SLOWEN			3129	148
USA	310	891	8180	12848
AUSF	206267*	22139*	1904843*	205324*
PV	23	3	562	42
EU	118311	8541	1003608	78934
FRANKR	10687	748	139605	11678
BELLUX	24437	1583	190020	13732
NIEDL	74257	5132	451303	30530
ITAL	6245	479	200472	16704
G BRIT	995	336	11332	3553
DAENM	169	9	432	351
GRIECH	707	101	1471	322
SPAN	602	150	8858	2004
KANARI	1325	217	1741	266
CEUTA	4973	830	34876	6432
SCHWED	228	20	1082	188
FINNL	19	25	400	162
SCHWZ	416	32	7577	620
OESTER	299	81	3076	653
TUERK	80	6	1633	397
LETTLD	365	51	7001	1158
LITAU	1177	134	11414	1041
POLEN	21780	2089	234970	20412
TSCHE	6750	766	94538	10943
SLOWAK	100	11	3711	502
UNGARN	2325	330	33401	3635
RUMAEN	3171	351	26925	2273
BULGAR	180	20	2585	459
UKRAIN	86	10	14216	1246
W RUSS			8840	675
RUSSLD	1021	659	12666	2898
GEORG			416	180
ASERB	124	44	1018	181
KASACH	58	33	683	411
KROAT	53	6	521	132
TUNES	1319	186	9396	1258
AEGYPT	642	200	3611	1423
GAMBIA			540	174
GUINEA	3432	711	9780	2483
SIER L	821	194	4206	857
LIBERI	23	8	887	159
GHANA	2128	485	16516	3205
TOGO	1546	331	18881	4120
BENIN	1759	208	20853	4810
NIGERI	911	230	10235	2498
KAMERU	2498	944	17003	5978
AE BUI			494	153
GABUN	191	59	990	329
ANGOLA	214	2	661	267
KENIA	368	145	1047	279
UGANDA	394	150	2829	867
TANSAN			383	117
MOSAMB			829	217
S AFR	482	75	5546	733
USA	1144	169	10892	2648
KANADA			212	112
CHILE	4369	1265	58738	16388
LIBAN	949	222	12444	3605
JORDAN	2732	412	20626	4381
SAUDIA	1393	269	5436	924
AFGHAN	406	29	2019	165
PAKIST	9030	650	110944	8151
INDIEN	3391	354	23992	2088
PHILIP			852	263
MONGOL	783	159	783	167
JAPAN	73	17	552	111
HONGK	661	73	10200	1293
N ERM	810	91	8286	823
6310 10 10				
LUMPEN USW A WOLLE/TIERHAAR SORTIERT				
EINF	1126*	31*	9057*	279*
EU	1081	29	8552	156
NIEDL	1022	25	5362	147
AUSF	597*	38*	39863*	3352*
EU	577	36	38046	3184
ITAL	576	35	34156	3067
6310 10 30				
LUMPEN USW FLACHS/BAUMWOLLE SORTIERT				
EINF	8395*	714*	92217*	8051*
PV			101	41
AUS LG			110	84
EU	4940	408	46735	2962
FRANKR	260	24	2933	354
NIEDL	3298	284	22662	1843
ITAL	955	30	16629	331
GRIECH	420	68	2132	319
SCHWZ	240	7	2327	119
TUERK			2708	186
POLEN	144	2	3972	210
TSCHE	686	22	5638	202
USA	1338	118	9430	1198
PAKIST	100	40	942	387
INDIEN	80	47	2454	1278
THAIL			703	248
INDONE	35	24	209	142
HONGK	361	17	14093	724
AUSF	2010*	268*	34808*	5037*
PV	34	5	34	5
EU	1475	220	29829	4443
FRANKR	83	51	4539	1550
BELLUX	50	9	2178	188
NIEDL	414	89	3617	350
ITAL	154	13	3122	307
PORTUG			638	418
SPAN	756	56	15101	1608
OESTER	49	15	488	139
6310 10 90				
LUMPEN USW A AND SPINNSTOFF SORTIERT				
EINF	1275*	65*	13065*	568*
PV			349	12
EU	269	29	3107	228
ITAL	114	17	1631	158
TSCHE	830	18	3554	118
AUSF	11228*	863*	140917*	8453*
PV	16	1	16	2
EU	9779	451	110075	6239
FRANKR	2211	77	23133	790
BELLUX	367	2	9554	270
NIEDL	1438	65	15054	505
ITAL	2359	158	44113	3479
DAENM	2836	78	6534	172
SPAN	523	60	10757	969
POLEN	744	48	16414	1001
RUMAEN			1068	223
INDIEN	94	8	3202	193
6310 90 00				
LUMPEN USW NICHT SORTIERT				
EINF	9089*	358*	94006*	4319*
PV	1432	42	10437	383
EU	2053	83	18178	986
NIEDL	967	32	8429	258
ITAL	268	18	1652	290
DAENM	801	28	9045	251
OESTER	374	23	12103	518
POLEN	2770	102	20686	984
TSCHE	2480	78	38593	1232
UNGARN	374	31	3034	210
SLOWEN	25	1	604	103
AUSF	24866*	1391*	512983*	32081*
PV	1	1	31	4
EU	19852	985	386770	22526
FRANKR	851	12	20130	883
BELLUX	3583	160	80873	4529
NIEDL	4962	268	144409	8333
ITAL	8592	478	134363	8674
G BRIT	30	11	1013	134
DAENM	1796	80	4191	178
SCHWED	178	19	1072	145
FINNL	520	45	2387	287
OESTER			824	114
POLEN	2410	163	76187	4867
TSCHE	102	7	19943	1400
UNGARN	766	48	7383	476
TOGO			366	101
USA	637	53	2223	197
PARAGU			1100	396
JORDAN	93	20	1176	202
INDIEN			1385	104

Wichtigste Ursprungs- und Bestimmungs-Laender	DEZEMBER 1994		JAN./DEZ. 1994	
	dt = 100kg	1000 DM	dt = 100kg	1000 DM
N ERM	39	2	1908	112
6399 00 00				
NICHT AUFGEGLIED INTRAERGEBNIS KAP 63				
EINF	*	*	*	*
AUSF	*	*	*	*
ABSCHNITT XII				
SCHUHE, KOPFBEDECKUNGEN, REGEN- UND SONNENSCHIRME, GEHSTOECKE, SITZSTOECKE, PEITSCHEN, REITPEITSCHEN UND TEILE DAVON; ZUGERICHTETE FEDERN UND WAREN AUS FEDERN; KUENSTLICHE BLUMEN; WAREN AUS MENSCHENHAAREN				
KAPITEL 64				
SCHUHE, GAMASCHEN UND AEHNLICHE WAREN; TEILE DAVON				
6401 10 10				
WASSERD SCHUH LS/OT KAUT YK MET				
	PAAR		PAAR	
EINF	7388*	289*	77486*	2713*
GEW DT	156		1364	
EU	5209	160	62099	2004
FRANKR	2078	44	13245	389
BELLUX			21010	877
ITAL	1187	40	22678	733
PORTUG	1661	69	4336	166
FINNL	1650	68	8741	503
TSCHE	300	9	5156	128
AUSF	206*	16*	17459*	639*
GEW DT	3		224	
EU	7	1	826	59
MOLDAU			8000	344
6401 10 90				
WASSERD SCHUH LS/OT KST VK METAL				
	PAAR		PAAR	
EINF	33339*	570*	426023*	7363*
GEW DT	791		9881	
PV	18780	259	118001	1645
AUS LG			20000	308
EU	10993	242	270362	5057
BELLUX			6126	214
NIEDL	5502	147	79189	1710
ITAL	5491	95	183342	3080
POLEN	9000	140	59321	903
TSCHE	13345	188	95986	1365
AUSF	3388*	75*	50133*	946*
GEW DT	89		1172	
PV			1679	16
EU	1172	27	26695	502
NIEDL	1064	22	15910	311
SCHWED	778	15	3840	112
SCHWZ	386	7	6182	109
6401 91 10				
WASSERD SCHUH LS/OT KAUT KNIEBED				
	PAAR		PAAR	
EINF	2921*	43*	26389*	635*
GEW DT	58		602	
AUS LG	2921	43	6786	123
EU			4176	170
CHINA	2921	43	8567	118
TAIWAN			4071	127
AUSF	103*	2*	5770*	96*
GEW DT	2		88	
EU	23	1	287	17
6401 91 90				
WASSERD SCHUH LS/OT KST KNIE BED				
	PAAR		PAAR	
EINF	6852*	93*	51074*	1113*
GEW DT	72		696	
AUS LG			230	5
EU	5096	34	43297	659
FRANKR			12599	260
ITAL	4562	24	17729	160
DAENM	634	10	12213	410
AUSF	151*	6*	7888*	193*
GEW DT	1		107	
EU			2928	103
6401 92 10				
WASSERD SCHUH LS/OT KAUT KNOEBED				
	PAAR		PAAR	
EINF	75120*	1321*	1013860*	16428*
GEW DT	1087		14394	
AUS LG	12482	127	25718	416
EU	21915	450	246864	5057
FRANKR	3454	186	44255	2128
ITAL	18188	282	185569	2902
G BRIT			10336	310
FINNL	2348	102	15203	624
TSCHE	15242	259	233143	3375
SLOWAK	4261	33	89273	1818
USA	46	4	4692	165
SRILAN	1672	27	13582	180
THAIL	2600	37	11774	199
MALAYS	15261	296	82452	2449
CHINA	6657	83	237386	1792
SKOREA	1783	40	9674	212
TAIWAN	1533	12	22943	164
MACAU			13095	122
AUSF	5811*	167*	61938*	1451*
GEW DT	107		950	
EU	1946	80	24703	783
FRANKR	686	29	7643	309
BELLUX	319	8	6828	123
NIEDL	220	15	4902	117
SCHWZ	352	15	4640	145
OESTER	175	10	8236	216
6401 92 90				
WASSERD SCHUH LS/OT KST KNOE BED				
	PAAR		PAAR	
EINF	529686*	5060*	6588090*	57217*
GEW DT	5641		70277	
PV			3880	33
AUS LG			9567	67
EU	517407	4866	6328830	53964
FRANKR	12948	368	195889	5048
BELLUX	1427	10	150886	1422
NIEDL	1810	38	69731	718
ITAL	501222	4480	5841983	48384
PORTUG			60995	238
SCHWZ			28598	262
TSCHE	9997	154	67883	853
SLOWAK			18514	168
ISRAEL			34811	806
CHINA			54519	612
AUSF	28777*	817*	652192*	9841*
GEW DT	381		7849	
EU	11978	288	264615	4765
FRANKR	401	13	38636	481
BELLUX	339	8	16886	339
NIEDL	3407	96	21020	405
ITAL			6937	103
G BRIT	3803	78	94629	1824
DAENM	4012	64	88820	1588
SCHWED	281	5	8516	129
SCHWZ	1117	20	57839	1001
OESTER	1161	28	57106	718
TSCHE	1635	9	15863	134
RUSSLD	78	2	7821	102
ARMEN	7016	128	7016	128
KROAT	24	1	101129	1160
SERB M	3864	43	98215	1280
6401 99 10				
AND WASSERD SCHUH LS/OT KAUTSCH				
	PAAR		PAAR	
EINF	10196*	107*	930031*	1011*
GEW DT	169		1090	
EU	10146	106	74170	735
NIEDL			11238	169
ITAL	10146	106	53987	468
SLOWAK			12864	150
AUSF	1958*	20*	16250*	228*
GEW DT	20		132	
EU			2047	86
6401 99 90				
AND WASSERD SCHUH LS/OT KUNSTST				
	PAAR		PAAR	
EINF	4821*	49*	258527*	2244*
GEW DT	49		2023	
EU	4749	48	239316	1892
FRANKR			15580	266
NIEDL			12940	111
ITAL	4519	41	197594	1244
SPAN	230	7	11544	215
KANADA			5747	185
AUSF	10715*	186*	201268*	2740*
GEW DT	99		1776	
EU	5728	93	104853	1283
BELLUX	2535	43	41579	609
NIEDL	2851	48	56165	578
TSCHE			18128	229
RUSSLD	167	11	10470	123
USA	2488	44	47484	807
6402 11 00				
SKISTIEFEL USW LS/OT KAUT/KSTST				
	PAAR		PAAR	
EINF	89102*	8480*	974778*	88221*
GEW DT	3238		31771	
AUS LG			248	14
EU	73896	6744	730057	65350
FRANKR	25815	2087	239423	21703
ITAL	48061	4687	490521	43636
SCHWZ	5991	828	54235	7068
OESTER	4730	736	62948	9145
ESTLD	3598	106	69194	1911
TSCHE			9281	322
SLOWEN	189	11	27239	1163
CHINA			19826	164
AUSF	9595*	1297*	86219*	7734*
GEW DT	404		2177	
EU	1102	138	4326	418
NIEDL	105	15	1485	153
ITAL	836	101	1102	150
SCHWZ	2813	405	11378	1477
OESTER	4237	526	16542	1813
TSCHE	159	23	1096	113
W RUSS			7416	393
SKOREA	270	41	1786	255
JAPAN	783	121	14908	2851
6402 19 00				
AND SPORTSCHUH LS/OT KAUT/KSTST				
	PAAR		PAAR	
EINF	2334459*	3148*	5686146*	67427*
GEW DT	1759		39423	
PV			225	14
AUS LG	2747	28	184616	2042
EU	1827736	2064	2533127	29435
FRANKR	60	5	26237	587
BELLUX	792	6	69963	402
NIEDL	1796	43	172988	1185
ITAL	148978	1993	2213313	26520
G BRIT	1110	17	6814	147
PORTUG			10227	230
SPAN			27316	295
OESTER	2067	51	19021	817
TUERK	1022	11	40757	387
POLEN			2834	115
SLOWAK	2658	83	15419	469
RUMAEN			27990	790
USA	199	5	3400	136
BANGLA			46899	567
THAIL	2100	18	49877	816
VIETN	11846	132	126497	1636
INDONE	2549	40	916061	8273
PHILIP	2400	50	77084	1406
CHINA	47724	540	1786820	20057
SKOREA	6322	128	54330	1352
TAIWAN	375	7	46838	807
HONGK	987	16	113050	718
MACAU			8000	112
AUSF	38387*	657*	1353625*	27087*
GEW DT	301		9536	
PV			65	1
EU	7534	234	1000955	16399
FRANKR	3093	56	235934	3652
BELLUX	94	2	70193	383
NIEDL	555	26	75064	2026
ITAL			290082	3324
G BRIT	3337	128	219414	5165
DAENM	362	20	8428	362
GRIECH			10738	211
PORTUG			9987	242
SPAN	93	2	79563	1009
NORWEG			3416	237
SCHWED	181	4	10309	232
FINNL	288	5	2702	111
SCHWZ	685	16	16162	683
OESTER	2581	72	38797	1284
LETTLD			9080	117
POLEN	900	7	26268	292
TSCHE	91	2	32486	400
SLOWAK			17790	410
UNGARN	46	1	22479	1290
RUMAEN	351	11	21310	1258
BULGAR			1517	110
RUSSLD	1007	26	50807	883
KASACH	563	19	11349	202
SLOWEN	78	2	3499	240
USA	5277	178	14205	691
PANAMA			2223	196
ARGENT			1366	126
A EMIR			4901	232

Wichtigste Ursprungs- und Bestimmungs-Laender	DEZEMBER 1994 dt = 100kg	DEZEMBER 1994 1000 DM	JAN./DEZ. 1994 dt = 100kg	JAN./DEZ. 1994 1000 DM
JAPAN	12	3	5469	322
6402 20 00				
SCHUH OT KAUT BAND/RIEM LS KAUT				
	PAAR		PAAR	
EINF	3572*	28*	702329*	2165*
GEW DT	10		1800	
AUS LG	129	3	7605	113
EU	3443	23	98849	668
ITAL	1943	15	93249	630
BRASIL			35810	227
CHINA	129	3	448552	853
TAIWAN			23202	143
AUSF	1000*	10*	100450*	461*
GEW DT	4		272	
EU	1000	10	50128	170
FRANKR	1000	10	21566	104
6402 30 10				
SCHUH LS/OT KAUT VORDERK METALL				
	PAAR		PAAR	
EINF	*	*	5242*	138*
GEW DT			76	
EU			1550	12
ISRAEL			3684	125
AUSF	59*	1*	2448*	74*
GEW DT			23	
EU			1006	32
6402 30 90				
SCHUH LS/OT KSTST VORDERK METALL				
	PAAR		PAAR	
EINF	*	*	4944*	66*
GEW DT			46	
EU			1344	26
AUSF	*	*	5520*	61*
GEW DT			52	
EU			708	13
6402 91 10				
SCHUH LS/OT KAUTSCH KNOECHEL BED				
	PAAR		PAAR	
EINF	20903*	262*	205888*	2309*
GEW DT	126		1481	
AUS LG	198	8	2081	59
EU	15550	146	169733	1725
ITAL	15550	146	162816	1608
CHINA			11187	124
TAIWAN	2586	54	9362	148
AUSF	13003*	305*	38759*	786*
GEW DT	113		388	
EU	102	4	941	38
LETTLD	12249	284	15127	317
KASACH			7800	143
MONGOL	608	12	4123	192
6402 91 90				
SCHUH LS/OT KSTST KNOECH BEDECKT				
	PAAR		PAAR	
EINF	822513*	6542*	8858963*	112978*
GEW DT	3837		61168	
PV			24891	1068
AUS LG	53871	770	1242411	18950
EU	212984	3001	3897898	48993
FRANKR	9058	292	118005	2258
BELLUX			16858	181
NIEDL	1850	27	41980	577
ITAL	199819	2614	3689028	44996
PORTUG	1422	45	8420	205
SPAN	680	18	40812	729
SCHWZ	212	11	3853	136
OESTER	916	35	30164	1063
LITAU			7190	106
UNGARN	616	23	8870	164
RUMAEN			29840	520
SLOWEN	270	10	37174	1499
THAIL	9108	166	109665	2073
VIETN	37316	443	930362	10443
INDONE	7627	140	560765	9204
PHILIP			13754	262
CHINA	225765	2110	2536364	29098
SKOREA	7388	160	140039	4133
TAIWAN	5045	108	120811	3359
MACAU	15008	333	104601	1302
AUSF	50414*	819*	870885*	17633*
GEW DT	439		9123	
EU	35210	572	345238	9164
FRANKR	9937	171	129660	3332
BELLUX	1003	24	17412	723
NIEDL	17463	191	84799	1216
ITAL	254	6	32044	928
G BRIT	4801	144	44171	1268
IRLAND	816	17	5991	128
DAENM	852	18	21508	699
SPAN	84	2	39312	869
SCHWED	96	2	4403	107
SCHWZ	1273	23	49742	970
OESTER	3862	86	128898	1932
TUERK	152	8	27542	260
LETTLD	50	4	14273	288
POLEN	1818	17	34408	377
TSCHE	67	2	20613	318
SLOWAK			58458	572
UNGARN	3049	30	24762	344
UKRAIN			57289	934
W RUSS	429	8	4679	107
RUSSLD	1416	36	51913	944
KASACH			11314	220
DSBUTI			5584	239
USA			2055	102
KANADA	2379	56	3698	163
6402 99 10				
SCHUH LS/OT KAUTSCH N KNOECH BED				
	PAAR		PAAR	
EINF	17976*	164*	385572*	3510*
GEW DT	103		2040	
AUS LG			4936	83
EU	17976	164	299948	2818
NIEDL	1968	49	41552	359
ITAL	16008	115	247348	2308
CHINA			50037	283
AUSF	4914*	97*	86193*	1951*
GEW DT	36		673	
EU			8186	98
RUSSLD	856	41	51089	1328
KASACH	1706	28	11690	272
6402 99 31				
SCHUH LS/OT KSTST BL RIEM >3CM H				
	PAAR		PAAR	
EINF	134838*	945*	3894426*	29608*
GEW DT	562		15429	
PV			17320	298
AUS LG	30483	252	739739	7436
EU	18218	176	1198158	9772
FRANKR			43773	438
ITAL	18058	141	1121104	8978
SPAN	3160	37	23158	274
KROAT			17320	298
BRASIL			57825	213
THAIL	9304	88	343331	2318
VIETN	37995	376	234227	2470
INDONE	4953	37	263224	1898
PHILIP			16647	102
CHINA	60388	261	1428937	12194
TAIWAN	3432	11	17936	123
AUSF	1385*	30*	471103*	7260*
GEW DT	5		2256	
EU	359	5	212816	4104
FRANKR	292	2	46623	647
BELLUX	37	2	17260	348
NIEDL	30	1	42382	897
ITAL			21455	150
G BRIT			42943	787
IRLAND			9050	152
DAENM			11528	302
SPAN			21562	800
SCHWED			9117	109
SCHWZ	66	1	28558	513
OESTER	581	21	105663	1482
TSCHE			14600	164
UNGARN			12348	135
6402 99 39				
SCHUH LS/OT KSTST BL RIEM <3CM H				
	PAAR		PAAR	
EINF	397807*	2610*	7751672*	46152*
GEW DT	1710		29456	
LV			21372	141
PV			443	10
AUS LG	98236	775	739431	5496
EU	198990	1377	3561383	23461
FRANKR	7941	99	95232	670
BELLUX			21033	128
NIEDL			106811	577
ITAL	142617	889	2561945	15327
PORTUG	7260	38	76766	1297
SPAN	41172	351	598823	5453
SLOWEN	600	4	329099	2363
BRASIL			162322	978
THAIL	3983	32	381501	2502
VIETN	37220	208	812000	3490
INDONE	21310	110	418049	2829
MALAYS			30015	216
PHILIP			55902	197
CHINA	90440	746	1633283	8830
SKOREA	107	3	5562	129
TAIWAN	1755	14	242083	1083
AUSF	76512*	1319*	1444881*	19204*
GEW DT	369		5999	
PV	523	6	6397	78
EU	17514	394	520578	7191
FRANKR	1300	26	49656	496
BELLUX	266	1	21315	214
NIEDL	11856	290	169203	2669
ITAL	985	26	204271	3145
G BRIT	707	5	44872	386
DAENM	2184	44	9989	101
SPAN	192	2	11249	103
SCHWED	20474	180	91851	729
SCHWZ	3585	75	102877	1507
OESTER	3751	49	108810	928
LETTLD	180	3	33605	303
POLEN			16761	162
TSCHE	523	6	44190	399
UNGARN			11300	117
UKRAIN	338	4	9129	113
RUSSLD	2113	34	153605	1067
KASACH			32826	288
USA	25218	544	176902	4034
KANADA	417	10	55886	907
JAPAN	218	3	38162	950
6402 99 50				
PANTOFFEL/HAUSSCH LS/OT KAUT/KST				
	PAAR		PAAR	
EINF	1737444*	1250*	2772894*	21362*
GEW DT	708		12594	
AUS LG	8083	24	171572	652
EU	184314	1145	1588883	12327
FRANKR	52769	412	295482	2762
BELLUX			29819	210
NIEDL	20400	168	95486	661
ITAL	74539	396	978068	5209
PORTUG	6606	169	126500	3045
SPAN			62386	433
OESTER	76	2	228245	4871
MOLDAU	9763	64	171777	1218
TUNES			21646	153
THAIL			79362	528
VIETN			41988	187
INDONE	350	3	56792	248
CHINA	9174	35	486277	1479
TAIWAN			64983	239
AUSF	10952*	168*	369256*	5584*
GEW DT	75		2074	
EU	7191	117	190862	3759
FRANKR	1839	35	40337	869
BELLUX	1016	20	33207	617
NIEDL	3353	48	77527	1840
G BRIT	776	11	18318	314
DAENM	208	3	8133	112
SPAN			8980	123
SCHWZ	37	1	22382	354
OESTER	1942	23	79684	746
KANADA	718	9	9029	178
6402 99 91				
KINDERSCHUH LS/OT KAUTSCH/KSTST				
	PAAR		PAAR	
EINF	5234434*	4219*	8348525*	66355*
GEW DT	2492		34774	
PV	4110	72	8830	173
AUS LG	79317	483	1390968	9868
EU	92630	830	1530511	13343
FRANKR	6243	41	40619	571
NIEDL	24976	99	224868	1226
ITAL	60763	671	1215585	10913
PORTUG	648	19	10801	249
SPAN			13213	253
OESTER	6505	206	56192	1663
LITAU	11000	144	11000	144
SLOWEN			38984	731
THAIL	14800	230	822800	7655
VIETN	125532	1030	638643	5697
INDONE	26027	124	409139	3807
MALAYS	1200	12	48881	314
PHILIP	12000	133	32000	368
CHINA	202080	1168	3878905	24495
SKOREA	770	26	13930	221
JAPAN			81177	941
TAIWAN	8120	81	174882	1620
HONGK	1200	6	161487	428
MACAU	17460	187	253683	2321
AUSF	50459*	536*	551953*	5376*
GEW DT	424		2571	
EU	45402	448	347382	3143
FRANKR	904	13	93523	717
BELLUX	20	1	11733	174
NIEDL	41602	387	84310	879
ITAL	2299	43	91203	660
G BRIT	560	3	24560	279
DAENM			16810	121
SPAN			20429	233
SCHWZ	389	5	42377	540
OESTER	1494	18	62987	686

Wichtigste Ursprungs- und Bestimmungs-Laender	DEZEMBER 1994		JAN./DEZ. 1994	
	dt = 100kg	1000 DM	dt = 100kg	1000 DM
RUSSLD	2175	43	52259	833
6402 99 93				
SCHUH LAUFS/OBERT KAUTSCH KSTST				
	PAAR		PAAR	
EINF	549896*	7077*	6349020*	88432*
GEW DT	3959		41394	
AUS LG	200680	1971	1230036	15026
EU	70747	1108	2123440	28191
FRANKR	285	7	89711	828
NIEDL	24546	187	204028	3925
ITAL	32164	570	1680028	20835
G BRIT			11125	342
DAENM			20352	189
PORTUG	3462	186	80439	1732
SPAN	10290	186	47125	641
LITAU			85651	908
POLEN			7686	200
SLOWEN	968	18	10152	236
BANGLA			13368	189
THAIL	478	12	261891	3495
VIETN	47946	512	442818	4146
INDONE	34513	368	477436	6468
MALAYS			20480	215
PHILIP	7081	128	92267	1601
CHINA	344517	3786	2256795	28620
SKOREA	29109	885	190409	5782
JAPAN			3958	318
TAIWAN	4147	115	253071	7035
HONGK	269	10	71690	256
MACAU	8000	86	36781	416
AUSF	49538*	1039*	762863*	15749*
GEW DT	472		8834	
EU	30625	693	459878	9369
FRANKR	7547	105	99645	1714
NIEDL	1260	21	48148	1876
ITAL	1185	29	94467	1687
G BRIT	17541	457	104589	2395
DAENM	1200	23	4765	117
GRIECH	214	9	8595	331
SPAN			97971	1122
SCHWZ	651	10	40908	628
OESTER	1152	19	68950	988
LETTLD	249	13	4168	211
POLEN	437	3	22754	230
TSCHE			18336	205
UNGARN	1531	37	20243	344
UKRAIN	179	3	3164	213
W RUSS			3126	126
RUSSLD	8511	90	92943	1489
KASACH			7317	209
KIRGIS			2922	130
SLOWEN			2078	109
DSBUTI			10179	243
USA	1464	46	13060	423
PANAMA			9854	261
6402 99 96				
MAENNERSCHUH LS/OT KAUTSCH KSTST				
	PAAR		PAAR	
EINF	269488*	2870*	2445314*	28981*
GEW DT	1852		17685	
PV			8070	205
AUS LG	60113	426	233272	1982
EU	43889	685	627716	9470
FRANKR	5074	82	43005	633
BELLUX	1020	8	25735	172
NIEDL	2220	30	121826	1488
ITAL	27474	444	372156	5744
PORTUG	360	25	7784	288
SPAN	7741	96	85976	1181
POLEN			7389	193
RUMAEN			8820	237
BULGAR			6064	111
INDIEN			8820	139
THAIL	500	5	195927	1797
VIETN	91592	504	273040	2154
INDONE	15408	105	163854	2165
PHILIP	2125	19	68869	856
CHINA	84365	979	895117	9412
SKOREA			58250	1180
TAIWAN	810	6	63948	666
HONGK	40	3	30665	149
MACAU	20133	257	20133	257
AUSF	30005*	326*	318676*	5285*
GEW DT	297		2638	
EU	29213	317	208705	3167
FRANKR	401	3	14938	207
BELLUX			30764	298
NIEDL	28785	313	42896	625
ITAL			88819	1431
G BRIT			20146	347
SPAN			9070	219
OESTER	588	7	20068	301
LETTLD			7663	100
RUSSLD			34636	820
KASACH			24594	644
6402 99 98				
FRAUENSCHUH LS/OT KAUTSCH KSTST				
	PAAR		PAAR	
EINF	2267821*	23613*	19078399*	210035*
GEW DT	12423		104334	
PV	3420	66	41935	703
AUS LG	1091945	9075	5130106	45586
EU	242270	5786	3297143	58956
FRANKR	37206	338	242575	3101
BELLUX			28862	317
NIEDL	5725	106	172218	1966
ITAL	44101	787	893894	11016
G BRIT	7633	201	28963	522
PORTUG	9002	239	193382	4143
SPAN	138603	4116	1740249	37891
OESTER	45119	1348	434879	13775
TSCHE			7094	194
UNGARN	9300	131	36853	540
BULGAR			10775	367
SLOWEN	12720	197	84605	919
BRASIL			9834	264
BANGLA			22282	177
THAIL	81315	314	1281695	10455
VIETN	605467	4948	5997555	83034
INDONE	39564	316	511378	4416
MALAYS			45044	335
PHILIP	50	1	63915	850
CHINA	1229191	10275	6129899	55528
SKOREA			10817	159
TAIWAN	8439	91	468869	4281
HONGK	43	1	29203	146
MACAU	23183	172	642132	5349
AUSF	67870*	1369*	1598808*	25183*
GEW DT	430		8635	
EU	34063	598	664269	11144
FRANKR	7449	124	99188	1603
BELLUX	824	14	128839	2047
NIEDL	15315	286	249377	4178
G BRIT	7219	150	107757	1918
IRLAND	1562	28	36226	642
DAENM	1694	27	33228	621
SPAN			9858	114
NORWEG	406	8	28502	771
SCHWED	107	3	11117	335
FINNL	278	4	14486	271
SCHWZ	3855	118	99512	1989
OESTER	15212	435	397482	8537
LETTLD	792	20	31780	383
POLEN	315	6	43587	409
TSCHE	57	1	28982	419
SLOWAK			12281	200
UNGARN	206	3	26030	331
UKRAIN	5073	120	45421	638
W RUSS			10830	218
RUSSLD	4510	26	83544	1268
KASACH	1434	21	32207	376
SLOWEN			10021	102
SERB M			23609	303
6403 11 00				
SKISTIEFEL USW LS KAUTSCH OT LED				
	PAAR		PAAR	
EINF	20455*	773*	174383*	7284*
GEW DT	214		2005	
AUS LG	3880	83	3880	83
EU	1459	69	28760	1782
FRANKR	1150	48	10876	589
ITAL	309	21	16571	1168
SCHWZ			3462	227
OESTER	8526	453	13663	793
TSCHE	10406	249	58544	1909
SLOWEN			10161	196
KROAT			9580	264
MAROKK			21686	1127
CHINA			14138	237
SKOREA	64	2	8251	534
AUSF	4654*	280*	40039*	2028*
GEW DT	96		530	
EU	13	1	17462	376
NIEDL	13	1	16576	337
SCHWZ	1394	164	6334	462
OESTER	300	22	2589	133
ALBAN			2238	478
W RUSS			2016	123
USA			3503	212
6403 19 00				
AND SPORTSCH LS KAUT USW OT LED				
	PAAR		PAAR	
EINF	398490*	10298*	7271111*	202628*
GEW DT	3295		61150	
PV	10621	453	184345	7089
AUS LG	10799	229	318227	7969
EU	265554	5865	4038432	119281
FRANKR	33740	258	464520	30174
BELLUX	3680	143	32839	1131
NIEDL	12309	332	439023	13473
ITAL	197407	5351	2373112	63319
G BRIT	12572	351	169150	5953
IRLAND			6855	546
DAENM	1533	255	14334	738
GRIECH			2584	121
PORTUG	789	39	56714	2059
SPAN	3684	139	79301	1767
SCHWZ	1831	46	5381	259
OESTER	2834	109	55045	3250
TSCHE	17571	582	293512	10926
SLOWAK	907	39	45538	1400
UNGARN	100	3	3252	128
RUMAEN			7683	263
RUSSLD	5898	134	87207	1819
SLOWEN	4110	222	111502	4468
KROAT			7124	277
ALGER			7350	186
USA	2508	70	117544	4034
MEXIKO			918	111
BRASIL			2902	109
INDIEN			10377	122
THAIL	14352	317	318836	7808
VIETN	4800	77	95583	1681
INDONE	28123	517	498166	9890
PHILIP	8860	178	38842	882
CHINA	16171	538	1107745	23831
SKOREA	25464	559	201968	6038
TAIWAN	1528	25	163071	4444
HONGK	204	3	33104	899
AUSF	53469*	3690*	2163750*	112070*
GEW DT	595		21106	
EU	20439	1853	1397263	64768
FRANKR	5189	226	212901	10375
BELLUX	3959	142	267082	13407
NIEDL	5973	662	386285	16735
ITAL	1820	218	221482	9060
G BRIT	760	106	158903	8371
IRLAND	1363	78	8377	480
DAENM	1252	112	41641	2183
GRIECH	11	1	19376	1039
PORTUG			8185	386
SPAN	122	8	75481	2782
ISLAND			2709	243
NORWEG	4986	241	18868	1139
SCHWED	605	38	24587	1797
FINNL	447	26	10359	888
SCHWZ	5835	504	188285	13127
OESTER	4709	384	139468	10278
MALTA	168	9	2300	128
TUERK	30	1	2842	166
LETTLD			4723	187
POLEN	350	14	10777	266
TSCHE	690	31	40477	1018
SLOWAK			8066	290
UNGARN	366	14	14799	439
BULGAR	254	19	2783	171
UKRAIN	212	18	12931	498
W RUSS	471	13	20527	653
RUSSLD	984	49	34733	1064
USBEK			11444	174
SLOWEN	253	16	2625	114
KROAT	89	4	4977	160
GHANA	149	7	1873	103
KENIA			5379	259
SAMBIA			3200	184
USA	5937	406	38424	3464
KANADA	55	2	7247	417
MEXIKO			6497	380
PANAMA			11171	585
IRAN			3719	196
ISRAEL	500	30	6072	307
SAUDIA			7927	441
A EMIR	184	15	10231	543
THAIL			4297	225
MALAYS			8928	382
SINGAP	3429	164	16713	725
SKOREA			10383	1017
JAPAN	420	29	50069	3401
AUSTRL	187	8	6670	330
6403 20 00				
SCHUH OTEIL LEDRIEMEN LSOHLE LED				
	PAAR		PAAR	
EINF	29374*	485*	717471*	8717*
GEW DT	134		2931	
EU	28698	471	649931	8083
ITAL	1861	22	323838	3341
PORTUG	25317	384	298128	4173
SPAN	900	75	19848	347
KROAT	634	13	10878	184
BRASIL			2824	103
CHINA			28084	217
AUSF	1993*	78*	27383*	581*
GEW DT	12		170	
EU	7	1	6876	147
RUSSLD			12088	180
6403 30 00				
SCHUH HAUPTSOHLE AUS HOLZ				
	PAAR		PAAR	
EINF	8633*	154*	376525*	5699*
GEW DT	79		3163	
AUS LG			2845	42
EU	381	17	76713	1869
ITAL			42810	1124
DAENM	36	1	31187	657
SCHWED	8559	77	217601	2619
OESTER	2723	60	54430	981
AUSF	3828*	105*	25667*	650*
GEW DT	37		236	
EU	1942	78	18321	404
FRANKR	752	18	4458	104
BELLUX	964	49	3037	125
DAENM			8554	100
RUSSLD			4110	158

Wichtigste Ursprungs- und Bestimmungs-Laender	DEZEMBER 1994		JAN./DEZ. 1994	
	dt = 100kg	1000 DM	dt = 100kg	1000 DM
6403 40 00				
SCHUH LS KAUT USW/VORDERK METALL				
	PAAR		PAAR	
EINF	355397*	14026*	3367027*	131308*
GEW DT	5063		47413	
PV	74747	2278	323743	9711
AUS LG	6386	227	18391	669
EU	240173	9825	2617419	103142
FRANKR	68542	2635	684475	27110
NIEDL	45658	2400	252070	13454
ITAL	73132	2424	1303702	46555
G BRIT	2188	140	62019	3057
DAENM	803	20	3250	175
PORTUG	50046	2204	267856	11239
SPAN			43381	1514
SCHWED			1419	114
FINNL	164	14	2163	110
SCHWZ	669	58	5822	491
POLEN	2439	81	18319	438
UNGARN	14801	493	86369	2638
RUMAEN	60463	1802	250815	7469
MOLDAU			7298	188
SLOWEN	5362	202	46022	1374
KROAT	2736	100	24618	779
S AFR	140	9	22696	738
USA	831	55	3834	274
MEXIKO	14651	956	112719	7198
BRASIL			20926	766
IRAN			6824	223
ISRAEL	2244	77	55422	1951
MALAYS	2890	84	20477	667
CHINA	6888	245	43055	1513
TAIWAN	144	8	8890	488
HONGK			10808	493
AUSF	73800*	4239*	812191*	44644*
GEW DT	1020		11226	
PV			400	5
EU	33933	2020	478526	27036
FRANKR	856	44	15382	831
BELLUX	9854	550	123170	7111
NIEDL	17652	1099	259368	14380
ITAL	103	10	12061	500
G BRIT	2139	119	12963	835
DAENM	2266	142	51106	3180
SPAN	1363	86	2455	136
NORWEG	654	39	9150	546
SCHWED	1501	93	13225	869
SCHWZ	10017	660	99811	6677
OESTER	25163	1411	153676	8814
RUMAEN			12873	184
RUSSLD	150	16	17734	567
SAUDIA	102	5	4271	330
MALAYS	130	9	4220	184
6403 51 11				
KINDERSCHUH LS LEDER KNOECH BED				
	PAAR		PAAR	
EINF	3722*	187*	224497*	5680*
GEW DT	29		1254	
AUS LG			7500	19
EU	3722	187	193416	5296
FRANKR	216	20	2742	165
ITAL	1190	76	88767	3031
PORTUG			8572	288
SPAN	2183	86	89069	1714
CHINA			19384	143
AUSF	5954*	146*	54479*	1730*
GEW DT	62		437	
EU	21	1	8598	230
RUSSLD	5323	120	26907	1088
6403 51 15				
MANNSCHUH LAUFS LEDER KNOECH BED				
	PAAR		PAAR	
EINF	14901*	763*	452789*	24528*
GEW DT	202		6566	
PV			215	5
EU	11145	557	232899	12860
FRANKR	136	20	1127	130
NIEDL	624	32	5721	382
ITAL	6310	233	143607	6812
G BRIT	424	45	3218	245
PORTUG	2768	144	23191	1187
SPAN	885	63	55946	4099
SCHWZ			3082	323
OESTER			1877	146
TSCHE	240	3	3618	118
UNGARN			3824	169
USA	3	1	12210	1000
MEXIKO	3239	191	61685	4617
INDIEN			3634	169
CHINA			117658	4694
AUSF	9007*	582*	130988*	5638*
GEW DT	124		1385	
EU	540	27	17076	961
FRANKR	5	1	1540	119
BELLUX	597	23	10683	480
NIEDL	30	2	4049	332
SCHWZ			2173	112
OESTER	474	22	9765	483
TSCHE	62	3	2136	108
RUSSLD	5636	416	56853	2191
KASACH	24	1	11983	720
S HERZ	105	5	6488	121
USA			9424	146
THAIL			2330	178
6403 51 19				
FRAUSCHUH LAUFS LEDER KNOECH BED				
	PAAR		PAAR	
EINF	65866*	3315*	1213432*	58773*
GEW DT	651		9451	
PV			435	11
EU	54407	3248	1106524	55209
FRANKR	296	33	11442	857
NIEDL	296	19	28119	956
ITAL	79906	3032	936378	48649
G BRIT	58	5	2261	149
PORTUG	1150	38	71835	2295
SPAN	2690	124	53159	2269
UNGARN			1404	138
USA	55	7	6529	225
MEXIKO			9484	600
BRASIL			14808	427
VIETN			9950	100
INDONE			4528	114
CHINA			40075	1326
TAIWAN			5454	127
AUSF	24073*	1121*	334463*	15140*
GEW DT	234		3082	
EU	10908	247	103490	4202
FRANKR	320	20	6444	307
BELLUX	2861	88	86000	1967
NIEDL	197	10	15506	1030
G BRIT	7497	127	23746	765
SCHWZ	18	2	2893	218
OESTER	46	3	1778	108
W RUSS			15372	454
RUSSLD	11436	730	180855	7745
GEORG			2812	202
KASACH	982	91	38984	1193
USBEK			4428	232
USA			2886	158
THAIL			1536	136
6403 51 91				
KINDERSCHUH LS LED KNOE/WADE BED				
	PAAR		PAAR	
EINF	862*	28*	53707*	1327*
GEW DT	8		324	
AUS LG			523	8
EU	862	28	43655	1117
ITAL	491	14	13979	574
PORTUG	305	9	6522	160
SPAN	66	5	11298	245
AUSF	712*	21*	12460*	448*
GEW DT	7		127	
EU			1010	64
RUSSLD	528	17	7262	300
6403 51 95				
MAENNERSCHUH LS LED KNOE/WAD BED				
	PAAR		PAAR	
EINF	19830*	1552*	342003*	19576*
GEW DT	274		4022	
AUS LG			3770	293
EU	9298	597	209586	10234
FRANKR	76	8	9104	410
NIEDL	1049	34	11262	353
ITAL	2594	201	89198	3291
G BRIT	612	44	8083	867
PORTUG	949	50	33915	1364
SPAN	4018	380	49690	3851
OESTER	751	70	11703	898
TUERK	1193	71	11434	700
RUMAEN	240	12	7122	249
USA	542	81	8854	1126
KANADA			1133	104
MEXIKO	5861	501	68102	5525
BRASIL	740	38	3844	176
INDIEN	48	1	10699	253
AUSF	3270*	291*	153874*	8993*
GEW DT	39		1874	
EU	397	24	34537	2248
FRANKR	159	12	2106	212
BELLUX	108	7	8230	354
NIEDL	38	3	12198	626
ITAL			3488	357
G BRIT	94	2	3101	259
DAENM			3205	278
GRIECH			1111	107
SCHWED	275	30	4915	640
SCHWZ	36	3	6080	589
OESTER	267	22	12186	1018
TUERK			1094	180
LETTLD	658	41	3219	137
UNGARN	620	70	1536	183
RUSSLD	233	16	48937	1715
KASACH	210	9	11250	430
USA	87	7	1960	106
MEXIKO	34	8	18827	1217
6403 51 99				
FRAUENSCHUH LS LED KNOE/WADE BED				
	PAAR		PAAR	
EINF	29126*	1263*	614179*	23407*
GEW DT	211		4700	
EU	20722	936	520341	20828
FRANKR	223	14	12523	427
NIEDL	168	9	34800	628
ITAL	18698	843	348018	16699
G BRIT			2869	159
DAENM			22216	241
PORTUG	427	12	17059	517
SPAN	1206	58	41927	2112
OESTER	3054	215	7360	581
MEXIKO	101	11	4172	280
BRASIL	2400	33	18182	584
INDIEN	100	1	4181	150
CHINA			40194	419
AUSF	12036*	557*	278350*	9369*
GEW DT	150		2682	
EU	2829	74	125436	3507
FRANKR	473	16	50798	1026
BELLUX	462	22	8897	468
NIEDL	48	1	24527	688
ITAL	23	2	17474	883
G BRIT	807	10	8797	220
DAENM	1216	23	6445	193
SCHWZ	85	9	4271	328
OESTER	176	11	1893	166
TUERK			2051	149
LETTLD			10464	164
POLEN			5231	122
TSCHE	225	20	5260	221
RUSSLD	7496	370	110131	4125
KASACH	985	56	9110	243
6403 59 11				
SCHUH LS LED BL RIEM>3CM N KNOEB				
	PAAR		PAAR	
EINF	20391*	738*	727371*	21974*
GEW DT	114		3684	
EU	13942	650	489311	17207
FRANKR	247	10	9560	291
NIEDL	61	4	3931	108
ITAL	12450	570	464803	16100
PORTUG			16349	341
SPAN	1149	64	93548	1322
OESTER	449	27	30969	3458
BRASIL			32998	949
VIETN	6000	58	12928	140
AUSF	8140*	196*	154738*	4076*
GEW DT	41		731	
EU	222	16	52822	1522
FRANKR	21	3	20324	814
BELLUX	132	9	17143	433
NIEDL	69	4	8429	316
G BRIT			2844	173
SCHWZ	7297	152	28904	668
OESTER	314	11	5216	232
USA	142	6	48493	1203
ISRAEL			7468	214
6403 59 31				
KINDERSCH LS LED BL RIEM N KNOEB				
	PAAR		PAAR	
EINF	20075*	476*	522136*	7766*
GEW DT	103		2504	
EU	15926	280	480782	6705
ITAL	15587	268	405898	5296
G BRIT			18936	668
PORTUG	20	1	8769	136
SPAN	260	6	32721	485
SCHWZ	1845	126	9136	673
BRASIL	2304	70	4328	137
AUSF	59858*	2145*	71209*	2386*
GEW DT	599		646	
EU	59858	2145	62598	2274
NIEDL	59778	2142	60173	2147
6403 59 35				
MANNSCH LS LED BL RIEM N KNOEBED				
	PAAR		PAAR	
EINF	57690*	1734*	667244*	16235*
GEW DT	457		4657	
PV			16739	378
EU	52373	1621	612143	13218
FRANKR	144	9	3264	169
ITAL	51449	1545	408897	11042
PORTUG			8252	288

Wichtigste Ursprungs- und Bestimmungs-Laender	DEZEMBER 1994		JAN./DEZ. 1994	
	dt = 100kg	1000 DM	dt = 100kg	1000 DM
SPAN	514	41	90267	1631
OESTER			1936	114
TSCHE	15	1	31168	248
UKRAIN			19620	128
USA	286	18	11329	882
BRASIL			13026	239
PAKIST			4618	106
INDIEN	3868	61	32409	633
CHINA			22805	329
AUSF	5347*	387*	77898*	3717*
GEW DT	47		742	
EU	476	52	9430	609
BELLUX	91	6	2500	171
SPAN			3306	130
SCHWZ	219	21	1614	148
OESTER	1363	30	5994	172
UNGARN			5122	152
W RUSS	76	4	4210	164
RUSSLD	665	21	34163	1073
KASACH	1400	65	5533	200
S AFR	22	4	855	103
SINGAP	510	92	2917	485
HONGK	187	23	762	139

6403 59 39

FRAUSCH LS LED BL RIEM N KNOEBED

	PAAR		PAAR	
EINF	101210*	2794*	2392521*	66882*
GEW DT	669		12662	
PV			40875	1855
AUS LG	150	2	8412	88
EU	92469	2691	2152723	50878
FRANKR	36	2	23749	505
BELLUX			25785	526
NIEDL			38729	499
ITAL	86815	2514	1698258	43230
G BRIT	462	30	4096	137
DAENM			7393	122
PORTUG			50700	888
SPAN	5176	145	304013	4971
UNGARN			38596	1745
UKRAIN			22050	131
BRASIL			81828	2631
INDIEN	150	2	8721	261
THAIL			42697	395
SINGAP			4547	156
CHINA			15419	337
AUSF	26127*	2444*	445353*	27273*
GEW DT	138		2541	
EU	16150	1868	165597	14609
FRANKR	2625	239	63119	5205
BELLUX	6744	703	68341	6692
NIEDL	3942	367	33417	3218
ITAL	568	36	3928	280
G BRIT	1485	143	4467	421
DAENM	457	47	11179	683
SCHWED	9	1	2787	211
FINNL	27	3	7878	430
SCHWZ	2830	217	43895	3549
OESTER	2718	185	35388	2786
LITAU	36	1	6832	117
TSCHE	149	6	15809	246
RUSSLD	410	15	82381	1729
KASACH	11	1	26114	384
USA	1271	123	6742	566
KANADA	344	38	1062	112
SINGAP	758	125	3425	560
SKOREA	206	37	751	111
JAPAN			5058	461
TAIWAN	319	49	2409	312
HONGK	410	58	2863	368

6403 59 50

PANTOFFEL/HAUSSCH LS/OT LED N KN

	PAAR		PAAR	
EINF	124809*	833*	1114472*	7585*
GEW DT	411		3705	
PV			3679	11
AUS LG	593	3	103978	530
EU	116081	750	803173	4196
FRANKR			16291	218
NIEDL	1774	16	38596	184
ITAL	34818	249	187175	1809
G BRIT	1035	48	2300	103
PORTUG	45	1	5481	135
SPAN	78409	436	253069	1740
OESTER	23	1	23130	667
TUERK	3909	42	18123	197
CHINA	3413	23	534129	2245
TAIWAN			20480	142
AUSF	16946*	479*	213389*	4275*
GEW DT	129		1052	
EU	12016	382	140532	2833
FRANKR	249	8	50403	277
BELLUX	11592	373	52882	1788
NIEDL	175	4	21813	565
DAENM			13884	190
SCHWZ	598	9	25446	702
OESTER	367	7	20282	387
LETTLD	3965	61	19807	258

6403 59 91

KINDERSCHUH LS/OT LEDER IS<24CM

	PAAR		PAAR	
EINF	56318*	1420*	1590374*	30194*
GEW DT	257		8984	
PV			2110	49
EU	49066	1247	1361068	25220
FRANKR			4983	135
NIEDL	152	10	4629	164
ITAL	39027	686	1130702	15791
DAENM	9209	517	145265	7589
PORTUG			12081	285
SPAN	668	34	62656	1236
OESTER	133	7	4196	223
TUERK			1829	110
SLOWEN	3966	61	139559	3051
MAZED	3153	106	11138	361
USA			3438	100
INDONE			15478	242
CHINA			29841	346
HONGK			4584	189
AUSF	398*	18*	88059*	2643*
GEW DT	2		546	
EU			12235	300
NIEDL			8568	192
FINNL			6283	268
SCHWZ			7638	306
OESTER			11462	513
UNGARN			29537	586
W RUSS			6484	130
USA			4705	189

6403 59 95

MAENNERSCHUH LS/OT LEDER IS>24CM

	PAAR		PAAR	
EINF	308173*	14115*	5390293*	235752*
GEW DT	2713		46201	
PV	19381	615	128613	5160
AUS LG			18346	438
EU	262822	12408	4271418	190717
FRANKR	721	77	44602	2645
BELLUX	524	24	44396	431
NIEDL	3686	178	40466	1736
ITAL	208083	10197	3270829	182769
G BRIT	3182	244	33870	2889
GRIECH	240	15	3248	180
PORTUG	25672	725	474830	14895
SPAN	20714	947	357188	15054
SCHWZ	592	59	72291	5288
OESTER	7837	436	166529	10195
TUERK			12836	601
POLEN	2090	36	10162	232
TSCHE			87932	2694
UNGARN	17390	585	103493	4300
SLOWEN			47699	1294
USA	947	188	18603	2461
MEXIKO			9243	570
BRASIL			22599	786
INDIEN	7172	243	368910	10650
THAIL	3000	32	21056	280
VIETN			8858	214
PHILIP			99243	1096
CHINA	6154	107	48901	849
AUSF	48017*	3004*	867758*	65852*
GEW DT	479		8488	
EU	31985	210	231401	18818
FRANKR	944	45	49420	3388
BELLUX	847	66	60068	4787
NIEDL	1083	73	58017	4784
ITAL	56	7	2343	164
G BRIT			10732	988
IRLAND	24	1	1788	148
DAENM	208	15	46897	4393
SPAN			1314	109
ISLAND	518	33	2474	228
NORWEG	1207	93	27258	2521
SCHWED	2068	178	34178	3056
FINNL	1437	126	24169	2272
SCHWZ	1311	94	63528	4734
OESTER	7960	555	116431	8548
TUERK			4348	423
LETTLD	143	18	1347	141
POLEN	1357	80	7288	362
TSCHE	531	11	19888	844
UNGARN	12260	680	96891	4634
UKRAIN	760	8	7608	338
W RUSS	262	29	5118	232
RUSSLD	7205	166	69076	3917
AEGYPT			1798	179
USA	81	4	5694	445
KANADA	59	4	8483	649
MEXIKO			1317	184
ISRAEL			3080	292
SAUDIA			3391	298
A EMIR	697	50	3287	270
THAIL			2141	170
SINGAP	89	10	10673	959
JAPAN	47	2	1542	186
TAIWAN			4878	429
HONGK	4085	441	75242	7591
AUSTRL	1451	128	22365	2284

6403 59 99

FRAUENSCHUH LS/OT LEDER IS>24CM

	PAAR		PAAR	
EINF	581486*	29802*	9083682*	439794*
GEW DT	3828		57630	
PV	2074	95	60220	2345
AUS LG			500	11
EU	500414	24462	7963113	376450
FRANKR	5839	472	103133	7018
BELLUX	14	2	3220	171
NIEDL	3149	210	211293	4321
ITAL	403151	20869	6556048	327771
G BRIT	2464	168	37982	1756
DAENM			11768	539
GRIECH	3126	102	9856	391
PORTUG	17636	612	295688	8517
SPAN	64975	2027	733486	25931
SCHWZ	7253	376	46020	5496
OESTER	62418	4039	736000	48114
TUERK	242	15	2404	134
SLOWAK			6211	103
UNGARN	2074	95	51381	2112
SLOWEN			3843	155
KROAT	1997	80	4238	170
USA	1023	60	13488	496
BRASIL	1800	28	108204	3919
INDIEN	108	2	43687	737
VIETN			8045	102
SINGAP	2764	87	15677	439
CHINA	110	1	45614	670
TAIWAN	29	1	15350	130
HONGK	1093	50	6220	210
AUSF	53519*	3304*	1082649*	67351*
GEW DT	338		7010	
EU	22881	1433	431100	29589
FRANKR	6719	338	117974	8033
BELLUX	2678	189	45263	3502
NIEDL	6294	492	123027	8921
ITAL	3318	164	20136	1190
G BRIT	1532	103	73818	6307
IRLAND	822	39	7717	563
DAENM	1460	104	38223	2063
SPAN	30	3	3893	215
NORWEG	867	59	19836	1462
SCHWED	746	39	10071	672
FINNL	406	29	9186	722
SCHWZ	3744	306	96375	7124
OESTER	12877	734	176246	11012
POLEN	191	14	7782	422
TSCHE	24	1	3648	186
UNGARN	5201	333	134403	8553
W RUSS			6272	248
RUSSLD	703	58	39736	2089
KROAT	2089	60	4803	145
USA	1340	90	32656	2248
KANADA	134	7	13110	857
A EMIR	520	34	1822	103
THAIL			10649	950
SINGAP	30	2	3774	227
JAPAN	364	41	6775	764
TAIWAN	37	2	5010	430
HONGK	71	6	11978	1004
AUSTRL	85	5	1968	124

6403 91 11

KINDERSCH LS KST OT LED KNOE BED

	PAAR		PAAR	
EINF	373021*	8739*	6459818*	131801*
GEW DT	2661		40404	
PV	41124	792	871109	17252
AUS LG	11375	244	322824	6092
EU	149717	3485	2808106	58587
FRANKR	4825	82	34321	674
BELLUX	93	3	9788	177
NIEDL			37744	1308
ITAL	76045	1581	1619496	36918
G BRIT	7114	384	42945	1879
DAENM	28	1	8721	376
PORTUG	28776	702	402100	9330
SPAN	32839	732	452588	8926
SCHWZ	1625	20	5817	163
OESTER	24143	729	277682	9148
TUERK			14392	258
LETTLD			113869	538
POLEN			77007	1556
TSCHE	35363	613	499182	9660
SLOWAK	9674	99	119160	2206
UNGARN	5813	178	130480	2762
RUMAEN	10051	209	88846	1018
BULGAR	24760	530	297109	5201
UKRAIN			13348	166
SLOWEN	35013	1228	136127	3760
KROAT	2090	56	72363	1264
MAZED			21451	445
MAROKK			9546	167
INDIEN	2050	31	107843	1846
THAIL	11375	168	236211	4183
VIETN			396881	6187
INDONE	6034	112	247353	4446
PHILIP			22894	428
CHINA	27457	561	636911	14645
SKOREA	150	3	25164	511
TAIWAN	2044	28	73208	981
MACAU	21765	650	45250	1277
AUSF	52906*	1302*	1112249*	29802*
GEW DT	362		8584	
EU	28015	512	774928	20208

Wichtigste Ursprungs- und Bestimmungs-Laender	DEZEMBER 1994		JAN./DEZ. 1994	
	dt = 100kg	1000 DM	dt = 100kg	1000 DM
FRANKR	1092	21	154437	2880
BELLUX	805	36	59066	2217
NIEDL	13590	147	90548	2814
ITAL	373	8	92918	2309
G BRIT	11828	290	266111	7860
IRLAND	87	3	9702	343
DAENM	121	4	41116	661
SPAN	71	1	59579	1375
NORWEG	243	7	12083	415
FINNL	1031	25	17311	442
SCHWZ	5811	204	72844	2285
OESTER	3633	120	92243	2672
UNGARN	1490	28	13586	237
MOLDAU	3158	139	3509	153
RUSSLD	4315	134	53042	1503
USA	1384	25	29570	793
6403 91 13				
SCHUH LS KSTST OT LED KNOECH BED				
	PAAR		PAAR	
EINF	448915*	11758*	5463207*	151207*
GEW DT	4754		56970	
LV	11	2	31	5
PV			9902	327
AUS LG	50042	1667	791649	21912
EU	100880	3126	1956342	60828
FRANKR			19997	1358
NIEDL	293	7	170676	9247
ITAL	46483	1592	870744	25622
G BRIT	134	6	12793	902
DAENM			29829	1722
PORTUG	24556	733	212519	6264
SPAN	29414	788	536247	15686
SCHWZ	2232	277	13469	1567
OESTER	561	57	31149	2236
TUERK			6237	161
LITAU			5824	130
TSCHE	11645	122	72248	1637
SLOWAK	80	2	10058	433
UNGARN	2641	111	38408	1649
RUMAEN	27237	807	205880	3630
BULGAR	9580	174	218001	3784
RUSSLD	4920	131	12754	340
SLOWEN	7658	496	215127	11622
S AFR			3684	180
USA	6569	171	17567	646
KANADA	561	27	11093	598
MEXIKO			1838	114
INDIEN	1237	28	31023	446
BANGLA			117695	1638
THAIL	6650	169	241947	6497
VIETN	54678	936	400784	5954
INDONE	32647	662	439027	10660
PHILIP	8532	117	78683	1554
CHINA	68361	1695	627192	14375
SKOREA	38391	1248	297510	9723
TAIWAN	69203	1682	376888	10180
MACAU			21108	241
AUSF	51307*	1378*	519418*	15400*
GEW DT	539		6217	
EU	37009	796	274365	7584
FRANKR	5701	185	94644	1913
BELLUX	2655	149	15570	665
NIEDL	21956	285	92289	2585
ITAL	614	24	24938	663
G BRIT	5890	177	20394	939
DAENM	56	2	10764	350
SPAN	113	3	14061	361
SCHWZ	3227	139	55552	2136
OESTER	4217	195	63934	2229
POLEN	108	2	13951	229
UNGARN	3668	87	32240	751
RUSSLD	969	48	8022	306
USA			9843	381
KANADA	263	26	3711	242
SAUDIA			2000	176
SINGAP			1887	106
JAPAN	370	33	1951	171
6403 91 16				
MANNSCH LS KSTST OT LED KNOE BED				
	PAAR		PAAR	
EINF	270888*	9405*	4811715*	159782*
GEW DT	2868		52936	
PV	20274	673	507313	18514
AUS LG	7802	256	185825	4449
EU	167992	5845	2899584	102043
FRANKR	5949	199	59433	2091
NIEDL	4735	219	66056	3661
ITAL	81942	2524	1466940	48915
G BRIT	14030	551	103218	5604
DAENM	276	14	10807	778
GRIECH	410	24	6329	298
PORTUG	13480	527	526749	20001
SPAN	47137	1667	861937	20652
SCHWZ	18	3	39251	1902
OESTER	936	57	46594	2660
TUERK	540	21	3535	112
LETTLD			3696	130
LITAU	10896	180	10896	180
POLEN	6105	218	78364	2883
TSCHE	7632	691	89114	1882
SLOWAK			73904	1924
UNGARN	5314	209	148464	5614
RUMAEN	619	12	23556	639
UKRAIN			188671	1979
W RUSS	1716	25	6786	166
RUSSLD			52812	2190
SLOWEN	303	13	18584	827
KROAT	500	19	144802	6419
MAZED			48124	1461
TUNES			14497	661
USA	7849	502	33421	2399
KANADA			3021	165
MEXIKO	3695	219	17883	1180
BRASIL	13924	435	54834	1825
ISRAEL			4590	171
PAKIST			14936	323
INDIEN			38566	903
THAIL	4498	68	20866	410
INDONE	356	13	117248	3087
PHILIP	3805	116	8617	232
CHINA	21571	529	430066	10786
SKOREA	5954	122	131688	3333
TAIWAN	5518	206	34273	1048
AUSF	81178*	3356*	906411*	40184*
GEW DT	1273		12434	
EU	12109	676	264412	13737
FRANKR	1212	66	38440	1729
BELLUX	820	71	32643	2280
NIEDL	8864	462	66382	5451
ITAL	4	1	42589	1243
G BRIT	685	22	65155	1867
IRLAND	155	10	2861	120
DAENM	610	29	11962	713
GRIECH	61	5	1910	133
SPAN	44	3	2121	199
NORWEG			2900	139
SCHWED	475	28	8889	377
FINNL	159	7	5403	203
SCHWZ	3034	194	83226	3484
OESTER	3043	172	110236	5348
LETTLD	707	34	3903	158
POLEN	356	17	9830	332
TSCHE	297	17	7444	285
UNGARN	694	19	8410	346
UKRAIN	17	1	4873	170
W RUSS			11294	383
RUSSLD	22909	1299	193133	9127
ASERB			100000	1874
KASACH	14	1	17468	868
SLOWEN	466	17	8016	214
KROAT	20657	421	23817	509
B HERZ	8000	109	8000	109
USA	529	33	14047	376
KANADA	30	2	2865	264
MONGOL	5002	115	17018	335
JAPAN	757	114	4784	560
PAPUA			6400	179
6403 91 18				
FRAUSCH LS KST OT LED KNOECH BED				
	PAAR		PAAR	
EINF	6974768*	20254*	11703161*	388276*
GEW DT	6297		97787	
PV	6828	285	336856	9872
AUS LG	24517	568	600897	10089
EU	561123	16984	7951695	266041
FRANKR	19295	695	215895	8157
BELLUX	384	18	23664	544
NIEDL	24168	694	218381	8507
ITAL	191406	6678	3850224	135783
G BRIT	1132	45	10655	521
DAENM	287	12	27964	1548
GRIECH	5528	275	6991	337
PORTUG	106563	3035	1660272	59778
SPAN	212360	5634	1937649	63566
SCHWZ	64	10	4861	406
OESTER	6704	366	308237	19108
LETTLD			16396	400
POLEN	840	30	33759	1090
TSCHE	4724	305	161302	4813
SLOWAK			105442	2313
UNGARN	6466	272	88862	3101
RUMAEN	6836	171	92615	2518
BULGAR			32888	832
UKRAIN			85323	968
W RUSS			8443	261
RUSSLD	980	25	15020	392
SLOWEN	1250	43	51126	1684
KROAT	360	13	30134	1236
MAZED	11561	321	327975	8722
MAROKK			43753	1922
TUNES			33841	1294
USA	399	21	2894	247
MEXIKO	390	8	7862	366
BRASIL	7206	306	214528	5734
ZYPERN			5892	150
PAKIST			6746	124
INDIEN	4847	117	97606	1938
THAIL	5685	100	219845	4781
VIETN	36	1	167753	2242
INDONE	695	12	182059	3146
SINGAP	5994	45	14301	310
CHINA	56314	803	943943	14655
SKOREA	95	5	22049	628
TAIWAN	12226	232	331703	5251
MACAU	2088	43	63268	1252
AUSF	193965*	10744*	1870511*	84533*
GEW DT	1967		16813	
PV			1052	38
EU	42068	1700	725068	31485
FRANKR	7665	294	169346	5887
BELLUX	5975	284	80294	4493
NIEDL	11354	809	207418	10244
ITAL	125	4	38094	1125
G BRIT	9734	381	141701	6487
IRLAND	1205	48	21222	886
DAENM	3674	145	56982	2052
GRIECH	179	12	1868	125
SPAN	2251	42	5752	133
NORWEG	114	5	13553	521
SCHWED	366	18	22765	912
FINNL	639	29	16861	697
SCHWZ	2666	185	88189	4657
OESTER	10455	452	246323	10853
LETTLD	30	1	6873	232
LITAU	422	10	8211	332
POLEN	4194	136	14236	493
TSCHE	383	13	17189	568
SLOWAK	515	16	3322	108
UNGARN	1664	41	24687	970
UKRAIN	845	42	8667	302
W RUSS	2633	82	28962	1162
RUSSLD	116993	7558	549295	26934
KASACH	3312	196	34123	1481
KIRGIS			2678	171
SLOWEN	3123	102	6674	256
KROAT	956	30	3165	111
KENIA			9704	214
USA	495	41	13941	727
KANADA	169	12	3734	195
MONGOL			5228	121
JAPAN	343	29	3215	273
6403 91 91				
KINDERSCH LS KST OT LED WADE BED				
	PAAR		PAAR	
EINF	15631*	484*	863055*	18398*
GEW DT	128		5109	
PV			11631	279
EU	13092	431	684645	14317
FRANKR	34	2	8130	190
ITAL	1856	76	425546	9151
G BRIT	824	49	9272	483
PORTUG	6338	190	19718	503
SPAN	4026	113	179832	3808
SCHWZ	31	3	16218	638
OESTER	269	18	3753	322
POLEN	24	1	8552	207
TSCHE			11415	267
INDIEN	1500	23	38590	667
VIETN	580	3	9603	124
INDONE			60084	963
CHINA			27645	284
TAIWAN			8540	102
AUSF	2663*	77*	53727*	1484*
GEW DT	17		370	
EU	217	5	4413	143
SCHWZ	104	2	11983	396
OESTER	598	19	12039	407
RUSSLD	1468	46	9954	172
GEORG			3626	123
6403 91 93				
SCHUH LS KUNSTST OT LED WADE BED				
	PAAR		PAAR	
EINF	24140*	937*	377664*	15115*
GEW DT	227		4280	
AUS LG			4496	124
EU	20907	792	297494	12131
FRANKR	741	8	8369	382
NIEDL	4726	161	80355	4239
ITAL	10563	491	114689	5840
G BRIT	310	10	3708	572
PORTUG	894	24	6980	248
SPAN	3670	97	157457	4638
SCHWZ	426	31	2235	274
OESTER			13049	628
SLOWAK			8590	104
BRASIL			2027	101
PAKIST			2900	141
INDONE			8099	104
CHINA			10322	360
SKOREA	2786	112	16750	742
TAIWAN			7594	228
HONGK			5001	135
AUSF	9244*	498*	110878*	5844*
GEW DT	98		1290	
EU	5024	193	25870	1922
FRANKR	3132	85	8780	414
BELLUX	87	5	1606	111
NIEDL	737	54	8909	849
ITAL	175	17	2893	288
G BRIT	552	20	2501	161
NORWEG	59	3	1404	116
SCHWZ	452	29	13471	904
OESTER	403	24	17456	1145
POLEN	54	1	7264	113
UNGARN	578	16	4065	111
RUSSLD	486	18	17907	450
KANADA	577	54	8987	802
JAPAN	1382	141	9608	958
6403 91 96				
MANNSCH LS KSTST OT LED WADE BED				
	PAAR		PAAR	
EINF	99787*	4256*	1554138*	65772*
GEW DT	1162		17723	
PV	31982	1055	331822	13134

Wichtigste Ursprungs- und Bestimmungs-Laender	DEZEMBER 1994 dt = 100kg	DEZEMBER 1994 1000 DM	JAN./DEZ. 1994 dt = 100kg	JAN./DEZ. 1994 1000 DM
AUS LG	1459	27	7244	221
EU	84064	3082	973027	43818
FRANKR	629	25	12981	671
BELLUX	14	1	19746	213
NIEDL	250	11	24054	529
ITAL	31864	1648	423473	20982
G BRIT	2026	128	48883	2763
GRIECH	3335	153	4723	211
PORTUG	12236	432	107972	4136
SPAN	13710	664	330416	14270
POLEN			36586	1462
TSCHE	5529	87	64371	1442
SLOWAK	240	8	5696	136
UNGARN	9430	221	95799	4601
UKRAIN			10466	111
SLOWEN	230	6	5000	358
KROAT	8098	367	88047	4385
USA	19	3	19919	1804
MEXIKO	6	1	5858	416
BRASIL	14634	448	74861	2254
INDIEN			26963	547
THAIL	40	2	9890	208
INDONE			14840	330
CHINA			38427	782
SKOREA	1459	27	54333	1240
TAIWAN			16932	1502
AUSF	34874*	2000*	258605*	16198*
GEW DT	448		3385	
EU	3476	333	86322	7913
FRANKR	1020	125	22988	1698
BELLUX	282	28	12345	1282
NIEDL	376	32	8380	848
ITAL	69	8	1075	114
G BRIT	1661	131	29867	2680
DAENM	27	3	3993	457
PORTUG	5	1	1085	117
SPAN	10	2	5778	634
SCHWED			5335	339
SCHWZ	362	42	6347	471
OESTER	803	87	19730	1439
POLEN	378	16	9128	408
TSCHE	977	72	4431	238
UNGARN			2863	171
RUSSLD	27642	1388	84898	3836
KASACH	20	1	11412	421
KIRGIS	27	1	7900	248
KANADA	263	25	1877	183
MONGOL			5319	138
JAPAN	292	32	1927	203

6403 91 98

FRAUSCH LS KSTST OT LED WADE BED

	PAAR		PAAR	
EINF	185153*	6358*	3521387*	126802*
GEW DT	1627		31284	
PV	10896	490	419700	16185
AUS LG	1208	32	31365	842
EU	144591	5504	2687329	97379
FRANKR	1032	60	28041	1301
BELLUX	84	2	12726	135
NIEDL	4981	168	102463	3124
ITAL	80267	2986	1705028	61542
G BRIT	288	13	11834	310
GRIECH	4360	183	5619	231
PORTUG	21091	688	353684	13606
SPAN	32540	1383	465610	17091
OESTER	2274	136	62662	4855
TUERK			7868	235
ESTLD			3690	107
LITAU			3110	110
POLEN	498	21	94078	4478
TSCHE	3422	104	64187	1875
UNGARN	5081	301	159523	5758
BULGAR	1980	55	28970	933
UKRAIN			14726	199
SLOWEN	3005	94	114453	3738
KROAT	690	36	46146	1938
MAROKK			6743	103
USA	204	20	2154	158
BRASIL			12857	420
CHILE			21044	784
INDIEN			20545	349
THAIL	586	16	57208	1508
INDONE			5786	131
CHINA	1729	35	80925	1249
TAIWAN	321	6	16039	396
AUSF	91481*	6139*	837283*	65392*
GEW DT	1125		9412	
PV			854	49
EU	5622	242	113537	6579
FRANKR	3863	131	44669	1892
BELLUX	182	11	13079	986
NIEDL	1052	62	28163	1672
ITAL	399	32	2437	193
G BRIT	87	2	7957	610
DAENM	16	2	13950	805
SPAN	15	1	1617	105
NORWEG	48	3	2031	157
SCHWED	405	31	1799	110
SCHWZ	779	49	27767	1646
OESTER	1792	90	58194	3071
LETTLD	2144	115	8072	246
LITAU	374	19	3131	143
POLEN	655	21	22298	842
TSCHE	1081	48	13228	580
UNGARN	3147	282	14610	928
UKRAIN	950	33	9774	265
W RUSS	1370	144	22628	1025
RUSSLD	70563	4868	468190	26549
GEORG			6300	271
KASACH	1136	51	36227	1631
KROAT			8537	116
USA	161	14	1549	197
KANADA	438	39	4844	421
MONGOL	203	12	2528	137
JAPAN	419	42	3376	361

6403 99 11

SCHUH LS KST OT LED BL RIEM >3CM

	PAAR		PAAR	
EINF	263706*	7001*	6536805*	186772*
GEW DT	1467		34452	
PV	32141	633	814871	19842
AUS LG	5676	81	219983	3309
EU	197205	5580	3959407	82365
FRANKR	1278	42	151414	3312
NIEDL			9810	186
ITAL	26779	604	2112891	35966
G BRIT	76	7	13387	397
GRIECH	5878	159	53480	1486
PORTUG	145015	4429	1249912	35602
SPAN	17479	325	367571	5391
SCHWED			6774	112
OESTER	11500	473	799685	39089
TSCHE			30900	784
UNGARN	32036	631	480250	12493
SLOWEN	200	4	28832	705
KROAT			258742	8599
TUNES			2870	112
BRASIL			168423	3189
INDIEN	8164	109	48028	544
THAIL	1778	34	124824	1975
VIETN	4400	80	56631	914
INDONE	25	1	109926	1621
SINGAP			6763	218
CHINA	8400	105	418981	6201
TAIWAN			18800	827
HONGK			9048	193
AUSF	175388*	5191*	1690675*	57237*
GEW DT	1065		9771	
EU	118725	4560	894899	34646
FRANKR	29262	845	258414	7550
BELLUX	17385	682	88014	3901
NIEDL	38643	1632	246576	11615
ITAL	50	3	6473	360
G BRIT	28356	1049	172018	7220
IRLAND	1815	109	10528	803
DAENM	7248	226	97107	3029
PORTUG	597	5	8824	209
SPAN	352	6	8953	220
NORWEG	47	1	25564	848
SCHWED	272	8	28592	615
FINNL	3172	96	20876	614
SCHWZ	1985	67	144232	4818
OESTER	32718	892	348940	10303
TSCHE			5563	138
UNGARN			23386	335
RUSSLD			61125	944
USA	186	7	9621	320
KANADA	14563	406	57954	1877
ISRAEL			21972	710
SINGAP	3095	127	4157	162
JAPAN	366	14	7325	447

6403 99 31

KINDERSCH LS KSTST OT LED RIEMBL

	PAAR		PAAR	
EINF	428110*	5536*	7050075*	82708*
GEW DT	2170		29778	
PV	144281	1975	793570	14019
AUS LG	120241	1577	328210	3266
EU	236403	2519	4906361	51891
FRANKR	200	5	39216	619
BELLUX	14400	65	18994	100
NIEDL	2556	99	41687	918
ITAL	110034	1125	2456301	24459
PORTUG	56651	830	586728	6727
SPAN	52552	395	1761363	17131
FINNL	887	42	30337	818
OESTER	13682	448	84954	2114
TUERK			49731	746
POLEN	15930	218	79066	1002
TSCHE	49869	572	334588	5346
SLOWAK	16316	267	47827	623
UNGARN	833	14	102688	1639
BULGAR	11916	158	156280	1673
SLOWEN	19169	314	188862	2290
KROAT	49411	632	370676	7817
TUNES	1791	43	18244	410
BRASIL			72241	781
ISRAEL			8398	202
INDIEN	2610	28	116177	1104
THAIL	900	7	187622	1479
INDONE	6573	87	100208	871
PHILIP			87510	437
CHINA			142235	1011
AUSF	32270*	747*	829591*	17830*
GEW DT	120		2786	
EU	8644	82	312599	5993
FRANKR	8570	78	66301	1121
BELLUX	74	4	44778	1348
NIEDL			96277	2173
ITAL			18904	404
G BRIT			49390	1333
DAENM			29310	460
NORWEG			10173	268
SCHWED			19057	230
FINNL	443	9	18383	357
SCHWZ	14246	430	141560	3223
OESTER	6782	161	140504	3195
TSCHE			7924	122
UNGARN	40	1	27068	295
RUSSLD	48	1	30078	400
USA	679	16	21760	532
ISRAEL			55888	1248
SAUDIA	536	20	3748	128
A EMIR	273	8	5983	178
OMAN	383	14	3469	113

6403 99 33

SCHUH LAUFS KSTST OT LED RIEMBL

	PAAR		PAAR	
EINF	51197*	622*	2105309*	25939*
GEW DT	293		12233	
PV	1086	25	57376	1228
AUS LG			51848	914
EU	48417	563	1737637	19031
FRANKR	2095	21	60810	954
BELLUX			3654	110
ITAL	8480	42	317482	3245
G BRIT			4689	250
DAENM	1366	66	4093	169
PORTUG	200	6	22804	470
SPAN	38276	418	1323643	13804
SCHWZ			14267	938
OESTER			7910	385
TSCHE			16200	109
UNGARN	1646	41	55936	1233
USA	24	1	5406	169
BRASIL			56562	1077
INDIEN			76221	760
THAIL			20940	244
VIETN			10560	133
INDONE			17265	106
CHINA	1008	28	54050	1085
SKOREA	102	1	3991	126
TAIWAN			7376	277
AUSF	4850*	161*	256526*	5710*
GEW DT	38		1686	
PV			164	4
EU	1432	39	45889	1264
FRANKR	685	10	26910	499
BELLUX	69	5	3386	174
NIEDL	502	19	3924	182
ITAL	186	5	4844	184
G BRIT			2322	102
SCHWZ	324	7	49581	771
OESTER	150	2	60851	919
TUERK			1778	107
UNGARN	1519	73	68689	1308
RUSSLD			3762	112
USA			12694	699
KANADA	26	2	2390	126
JAPAN	70	6	2300	177

6403 99 36

MANNSCH LS KUNSTST OT LED RIEMBL

	PAAR		PAAR	
EINF	222083*	3561*	4441869*	68547*
GEW DT	1312		30152	
PV	26854	611	331391	7278
AUS LG	21525	373	61685	882
EU	145375	2374	2881040	40018
FRANKR	32	4	8882	124
BELLUX	240	11	14341	118
NIEDL			47083	339
ITAL	83852	1508	1630509	24079
DAENM			8305	388
PORTUG	3648	94	127794	3631
SPAN	57603	767	813361	11282
SCHWZ	1971	66	11923	373
LITAU	2767	42	140339	1877
POLEN	700	11	64619	921
TSCHE	7882	148	170090	3279
SLOWAK	6645	120	6645	120
UNGARN	661	29	98998	1842
RUMAEN			12388	148
BULGAR			14348	309
UKRAIN	17700	119	232047	1767
W RUSS			127289	1978
RUSSLD			37600	967
SLOWEN	4500	96	8385	195
KROAT	6576	146	47918	1282
MAROKK			23987	749
USA	147	22	6606	994
BRASIL	71	1	60341	1201
INDIEN	7085	202	184581	2882
THAIL	5390	31	299529	1979
VIETN	9600	48	90083	416
CHINA	3012	38	99988	1194
TAIWAN			14910	418
AUSF	59528*	2390*	1004817*	36698*
GEW DT	400		6539	
PV			1150	21
EU	8018	268	157697	5315
FRANKR	5003	152	21580	620
BELLUX	34	3	42000	1049
NIEDL	817	36	23501	884
ITAL	1686	73	41783	1845
G BRIT	52	3	3865	111

Wichtigste Ursprungs- und Bestimmungs-Laender	DEZEMBER 1994		JAN./DEZ. 1994	
	dt = 100kg	1000 DM	dt = 100kg	1000 DM
DAENM	204	7	9493	210
SPAN	68	5	12582	507
SCHWED	517	12	9382	184
SCHWZ	1618	52	47301	1818
OESTER	2378	68	104819	3365
LITAU			6048	133
TSCHE	177	6	14847	299
UNGARN	72	1	6001	112
UKRAIN			8334	159
RUSSLD			31848	700
USA	30484	1185	417778	17219
KANADA	619	24	29489	1323
CHILE			3665	103
ARGENT			7947	388
SAUDIA	4782	145	34162	1052
KUWAIT	58	2	8460	328
A EMIR			23504	762
OMAN	2898	108	12687	471
MONGOL			5208	113
JAPAN	2205	151	9770	469
TAIWAN	3763	256	18706	944
HONGK	173	6	6603	305
AUSTRL	762	39	3821	212
6403 99 38				
FRAUSCH LS KUNSTST OT LED RIEMBL				
	PAAR		PAAR	
EINF	938491*	11072*	109869184*	179952*
GEW DT	4851		56205	
PV	29536	633	272409	6628
AUS LG	21709	302	445397	6853
EU	772846	8617	7685709	113257
FRANKR	16537	460	117473	2581
BELLUX	3200	26	41976	313
NIEDL	24409	280	98389	999
ITAL	389333	3537	3902567	53994
G BRIT	24	1	20082	573
DAENM			2539	105
PORTUG	83993	1707	1277193	29076
SPAN	258350	2636	2221455	25826
OESTER	4694	168	566452	25040
TUERK	468	17	11903	341
POLEN	1100	15	21378	318
TSCHE			49826	1121
UNGARN	8906	183	137614	3003
RUMAEN			2527	116
BULGAR			42358	622
UKRAIN	27102	170	101070	623
RUSSLD			14810	272
SLOWEN	1262	30	72280	2223
KROAT	20300	484	74234	1849
MAZED			63416	1026
MAROKK	11338	336	135981	3844
TUNES	3873	100	44018	1021
BRASIL	8558	87	442320	8585
PAKIST	7344	105	145863	2149
INDIEN	19328	174	470533	4221
THAIL	22605	182	364234	3274
VIETN	4300	49	65727	681
INDONE	3220	44	70027	1049
SINGAP	567	18	8332	266
PHILIP			49098	228
CHINA	22044	304	306146	4354
TAIWAN			10813	184
AUSF	1416596*	4759*	26786645*	91069*
GEW DT	866		16746	
EU	29672	1070	593834	20683
FRANKR	12324	371	134661	3736
BELLUX	2527	121	103818	4326
NIEDL	1444	49	107440	3811
ITAL	2960	123	64251	2589
G BRIT	8858	342	61660	2083
IRLAND	350	19	14889	410
DAENM	578	16	73521	2418
GRIECH			3958	197
SPAN	535	27	26958	792
NORWEG	655	20	7215	317
SCHWED	13427	391	188406	4287
FINNL	974	40	28752	700
SCHWZ	15626	486	159159	5674
OESTER	13151	326	246823	7380
ESTLD			6054	133
LETTLD			26022	416
LITAU	1204	32	21349	429
POLEN	209	7	7943	141
TSCHE	3068	15	73623	1219
UNGARN			14640	299
UKRAIN			19262	402
RUSSLD	145	5	113573	2077
KASACH	300	19	9468	158
REUN	275	10	5900	190
USA	55247	2021	734667	28534
KANADA	1738	78	81508	3476
PANAMA			169488	7012
ARGENT			3498	166
ISRAEL	140	4	11205	389
SAUDIA	306	11	3436	167
A EMIR			6883	125
INDIEN			54941	2475
SINGAP	97	3	3541	128
JAPAN	1884	119	36720	1589
TAIWAN			12459	505
HONGK	419	16	4824	201
AUSTRL			3054	125
6403 99 50				
PANTOFFEL/HAUSSCH LS KST OT LED				
	PAAR		PAAR	
EINF	4238897*	6671*	45850017*	64775*
GEW DT	2444		24552	
PV	38709	976	519953	12483
AUS LG	11362	59	78458	572
EU	289897	4332	2568417	36820
FRANKR	58323	995	371904	6109
BELLUX	28	1	6819	108
NIEDL	7460	42	80896	509
ITAL	109985	1007	1098129	9833
GRIECH			8825	160
PORTUG	47734	852	647857	14379
SPAN	85365	1420	349055	5535
OESTER	42318	1088	186368	5169
TUERK	1239	16	13612	242
POLEN	2167	42	27743	507
TSCHE			71606	1077
UNGARN	36219	928	360639	9577
UKRAIN	3114	27	139239	1238
MOLDAU	22442	238	240865	2329
KROAT	390	8	56287	1306
S AFR			19087	122
INDIEN	1460	40	55748	1417
THAIL	3000	24	168275	848
VIETN			48198	218
CHINA	21831	125	587867	3346
TAIWAN			17971	247
HONGK			7430	100
AUSF	43207*	1032*	976977*	23309*
GEW DT	299		5913	
PV			2032	27
EU	25693	611	557629	14321
FRANKR	8457	176	184618	4390
BELLUX	8868	238	100905	3241
NIEDL	4615	107	126043	3628
ITAL	15	1	34366	337
G BRIT	1519	33	41980	842
DAENM	1032	27	62321	1359
PORTUG	118	2	5224	119
SPAN	824	19	14736	353
NORWEG	133	3	25576	600
SCHWED	169	8	31329	401
FINNL	81	3	11658	187
SCHWZ	1165	34	66213	2010
OESTER	11040	240	203380	4077
USA	970	27	25446	634
KANADA	1467	26	18514	421
ISRAEL			7320	221
6403 99 91				
KINDERSCH LS KST OT LED N KN BED				
	PAAR		PAAR	
EINF	802885*	16826*	10986014*	208051*
GEW DT	4839		61391	
PV	136847	2886	784546	16126
AUS LG	127240	2834	775099	11427
EU	266222	4581	4125002	79640
FRANKR	6363	151	72430	1551
NIEDL	4248	71	55242	1183
ITAL	183558	2801	2537147	43688
G BRIT	247	13	81375	3359
DAENM			3937	140
GRIECH	2292	85	2772	103
PORTUG	27500	744	792908	20041
SPAN	42017	715	576993	9569
SCHWZ	411	56	33894	1622
OESTER	58614	3470	659789	26586
LETTLD	19935	248	90680	1089
LITAU	70	1	4471	100
POLEN	58073	2079	316077	5710
TSCHE	56101	1058	375001	7408
SLOWAK	8326	142	65808	1160
UNGARN	63888	1218	372940	6792
RUMAEN	3405	43	14815	194
BULGAR	23898	377	471963	6090
SLOWEN	19895	567	108881	2628
KROAT	17943	445	105022	2161
MAZED	10482	177	245942	3785
TUNES	12756	413	199820	5257
BRASIL			16744	384
PAKIST	9520	125	30774	509
INDIEN	24272	277	277209	3931
THAIL	3838	76	508259	8431
VIETN	21950	157	180342	2592
INDONE	28503	386	655745	10120
SINGAP	1348	35	4109	114
PHILIP	310	7	34934	595
CHINA	26995	834	1634411	25738
SKOREA	640	13	179821	1965
TAIWAN	3030	38	179891	2013
HONGK			59526	1194
AUSF	73960*	1257*	1438748*	31713*
GEW DT	595		8646	
PV			3462	45
EU	66284	683	841310	19379
FRANKR	1019	19	226839	4512
BELLUX	2857	95	73790	2247
NIEDL	47903	449	162295	2916
ITAL	89	2	138507	2067
G BRIT	2226	72	236016	5198
IRLAND	51	2	10838	352
DAENM	227	10	28172	462
GRIECH	149	6	4128	119
SPAN	1063	27	63477	1444
NORWEG	82	2	8152	208
SCHWED	213	4	7876	188
FINNL	437	10	8718	169
SCHWZ	5048	163	124132	3403
OESTER	2897	89	136857	3361
LITAU			9217	160
TSCHE			5427	101
UNGARN	135	3	16784	327
UKRAIN			4450	105
RUSSLD	6417	170	86572	1634
USA	2266	84	36156	1128
KANADA	149	4	10930	326
SAUDIA	301	14	3194	134
JAPAN			2715	115
6403 99 93				
SCHUH LS KST OT LED N KNOECH BED				
	PAAR		PAAR	
EINF	673926*	14401*	157739545*	341953*
GEW DT	5656		130824	
LV			47	7
PV	536	15	22152	615
AUS LG	161304	3021	2470974	57000
EU	105294	2822	4687374	100160
FRANKR	2164	100	211273	5417
NIEDL	390	8	63112	1878
ITAL	58976	1275	2616586	57240
G BRIT	611	35	18696	600
DAENM			14869	149
GRIECH	2910	134	3410	159
PORTUG	8025	202	330993	7847
SPAN	34218	1068	1224197	26762
SCHWED			7157	142
SCHWZ	21	2	10658	800
OESTER	758	42	31924	1595
TUERK			7804	166
LITAU	1570	35	34220	720
POLEN	33068	774	588442	14668
TSCHE	5145	89	242949	5062
SLOWAK	202	6	62791	1881
UNGARN	5040	28	46172	1124
RUMAEN	17130	291	96786	1736
BULGAR	15342	261	194500	2974
W RUSS			10500	226
RUSSLD	13065	310	68146	1634
SLOWEN	819	33	54331	1372
KROAT	5097	140	29637	771
MAROKK	26850	573	78658	1682
USA	1462	37	24780	844
BRASIL			4509	128
INDIEN	3099	53	393575	7319
BANGLA			30132	529
THAIL	80912	1452	1223630	29206
VIETN	6433	101	160064	2385
INDONE	105427	1851	2089755	44133
SINGAP	202	6	21610	401
PHILIP	7060	124	297713	6620
CHINA	179939	3229	3741478	76835
SKOREA	56299	1655	1073028	26785
JAPAN	21	1	3931	201
TAIWAN	18204	351	394658	8852
HONGK	883	18	31349	484
MACAU	2304	47	23793	394
AUSF	119497*	3628*	30237586*	82273*
GEW DT	906		25744	
PV			493	9
EU	37738	1076	1823244	51301
FRANKR	9420	179	398921	9362
BELLUX	833	43	47927	1260
NIEDL	8417	303	280211	9685
ITAL	308	18	343777	8393
G BRIT	18606	422	250822	6985
DAENM	10	1	61120	2108
GRIECH	35	8	45903	1549
PORTUG	887	19	12129	405
SPAN	3191	87	364586	11525
CEUTA			9634	208
NORWEG	376	12	5378	149
SCHWED	239	20	7048	246
SCHWZ	32061	1172	449742	10996
OESTER	2094	68	235987	8811
MALTA	213	6	12687	303
LETTLD	5941	133	15179	460
POLEN	378	8	38053	885
TSCHE	164	5	15971	399
SLOWAK	91	3	4640	148
UNGARN	4101	92	120496	2401
BULGAR	305	9	4510	179
UKRAIN	299	9	6070	337
W RUSS	37	1	8456	120
RUSSLD	10356	290	69414	1777
KASACH			5505	246
SLOWEN	57	2	12333	887
KROAT			14546	499
MAZED			8116	314
DSBUTI			11083	309
USA	993	79	21331	878
PANAMA			3728	122
SYRIEN			7777	186
IRAN	2692	78	4942	150
SAUDIA	576	20	34063	1033
JAPAN	14562	388	18729	708
6403 99 96				
MANNSCHUH LS KST OT LED N KN BED				
	PAAR		PAAR	
EINF	1652026*	51745*	266683995*	773388*
GEW DT	16216		233081	
PV	310483	9437	3486685	102859
AUS LG	40384	1016	873036	14987
EU	874036	29429	14127734	444730
FRANKR	14133	451	117238	4718
BELLUX	18	2	30671	393
NIEDL	8077	298	390994	15693
ITAL	485311	14230	7885234	229324

Wichtigste Ursprungs- und Bestimmungs-Laender	DEZEMBER 1994		JAN./DEZ. 1994	
	dt = 100kg	1000 DM	dt = 100kg	1000 DM
G BRIT	36540	2225	300094	16268
IRLAND	35747	1275	117119	4071
DAENM	10857	470	188429	10280
GRIECH	12378	558	15515	896
PORTUG	190060	7377	3858064	119464
SPAN	80917	2545	1524479	42823
SCHWZ	2770	146	250894	12117
OESTER	26167	1262	384378	18930
TUERK	7153	280	90558	3057
LETTLD			97514	1918
LITAU			48770	622
POLEN	58686	1345	847474	20426
TSCHE	34312	963	439133	21857
SLOWAK	53218	1150	424885	8948
UNGARN	161811	5163	1649257	53034
RUMAEN	2520	78	70442	1904
BULGAR			118522	2423
W RUSS	36	1	33427	701
MOLDAU			92600	1866
RUSSLD	960	22	36893	1179
SLOWEN	14215	495	94362	3265
KROAT	36522	1508	260095	10999
MAZED			58497	1084
MAROKK	29320	1160	374981	14729
TUNES	63365	2323	448189	18298
NAMIB			5771	107
USA	16106	1061	322747	17957
MEXIKO	1455	93	3648	226
COSTA			2011	120
BRASIL	100	3	121224	3160
ARGENT	3900	130	3900	130
ISRAEL			6000	105
PAKIST	3318	56	174194	3414
INDIEN	68237	1434	2228371	44903
THAIL	8471	254	946690	10669
VIETN	12000	159	84274	1588
INDONE	16715	412	415761	8542
PHILIP			101626	1700
CHINA	54665	963	1105800	22069
SKOREA	56724	1122	458627	10915
JAPAN	424	25	8510	463
TAIWAN	28621	485	209282	5516
HONGK	153	8	14188	518
MACAU	19050	245	87107	1087
AUSF	307631*	9844*	4120103*	172363*
GEW DT	3002		38332	
PV	3681	186	18613	434
EU	146108	3442	1682108	71260
FRANKR	14399	470	287439	11181
BELLUX	5390	270	315231	15586
NIEDL	111405	2013	807295	21786
ITAL	800	23	167712	4974
G BRIT	11460	514	248432	9837
IRLAND	283	13	19786	922
DAENM	2081	104	87179	5286
GRIECH	326	18	2483	185
PORTUG	150	10	14461	847
SPAN	134	7	18091	977
ISLAND	165	8	3668	193
NORWEG	1607	146	28939	1829
SCHWED	2336	118	60274	2808
FINNL	1357	54	30476	1303
SCHWZ	21493	711	213818	10343
OESTER	22992	1001	526023	22681
ESTLD	346	23	3751	226
LETTLD	717	42	16272	666
LITAU	228	13	27045	972
POLEN	2918	186	42589	1333
TSCHE	12593	306	72348	2426
SLOWAK			20548	800
UNGARN	2490	49	38493	1196
BULGAR			4181	103
UKRAIN	2100	11	61701	1117
W RUSS	25	3	32648	1161
MOLDAU	5376	70	7596	117
RUSSLD	24177	1486	857711	32991
KASACH	991	59	56871	1613
USBEK	2806	157	9128	424
SLOWEN	706	27	6972	230
KROAT	9860	81	22408	369
USA	7362	347	84541	4036
KANADA	9767	227	52618	2143
CHILE			6424	462
ISRAEL	584	24	7238	324
SAUDIA	3981	118	33145	1086
KUWAIT			3615	170
A EMIR	604	28	20108	939
OMAN	1768	63	5748	197
INDIEN			6384	146
SINGAP	586	35	4695	363
JAPAN	2956	283	24885	2272
TAIWAN	150	9	6207	309
HONGK			13402	1414
AUSTRL	5845	420	20328	1378
NEUSEE	4264	228	8686	466

6403 99 98

FRAUSCHUH LS KST OT LED N KN BED

	PAAR		PAAR	
EINF	3406841*	88147*	48097286*	1230125*
GEW DT	20678		295734	
PV	163771	3859	2152197	56093
AUS LG	275291	3538	3489981	49846
EU	1846443	56746	24919521	731766
FRANKR	150527	4478	846042	23275
BELLUX	22	1	18446	402
NIEDL	56612	1668	603903	18397
ITAL	552309	15803	9669935	267994
G BRIT	8847	298	54560	1980
DAENM	4098	178	57393	2922
GRIECH	51085	1739	383832	11499
PORTUG	764321	26919	9908830	333464
SPAN	258622	8961	3365146	74763
SCHWZ	2953	250	38401	3600
OESTER	151582	6733	2821191	130639
TUERK			6124	203
LETTLD			117217	2127
POLEN	11115	300	106185	2109
TSCHE	33496	683	405423	11195
SLOWAK	15607	305	77898	1543
UNGARN	91574	2268	1363678	36914
RUMAEN			51989	1317
BULGAR	60	1	15169	303
UKRAIN			25730	175
W RUSS	2588	57	10698	209
RUSSLD	72	1	8473	132
SLOWEN	77663	2056	834733	23467
KROAT	52418	1863	877527	20191
MAZED	44181	670	425295	6894
MAROKK	51978	1552	297488	9878
TUNES	72948	2306	832081	26120
USA	2765	191	104546	6067
BRASIL	13549	363	1855524	41845
CHILE	10	1	12564	415
PAKIST	17776	318	243188	4343
INDIEN	62960	644	1391878	17589
SRILAN			9176	165
THAIL	17720	332	1202677	18313
VIETN	187946	2351	1272918	17023
INDONE	46970	805	884651	11426
MALAYS	23	1	9467	234
SINGAP	9256	238	62525	1872
PHILIP			39377	702
CHINA	438921	5381	6270300	79445
SKOREA			284411	2924
JAPAN	2576	121	14110	639
TAIWAN	104942	1018	1147817	18085
HONGK	605	19	30785	675
MACAU	45496	537	521216	6248
AUSF	448446*	17291*	8643920*	328608*
GEW DT	2996		54007	
PV	709	14	8785	111
EU	192813	7598	4639618	185869
FRANKR	50311	1563	970738	31643
BELLUX	14228	755	671844	28358
NIEDL	50795	2641	1044165	48410
ITAL	1592	74	152864	3515
G BRIT	46686	1929	898891	31860
IRLAND	6858	169	114569	4398
DAENM	7422	305	285091	10114
GRIECH	197	10	11439	308
PORTUG	3888	130	466884	6125
SPAN	1066	32	24563	837
ISLAND			6003	244
NORWEG	1068	47	142386	5898
SCHWED	2836	119	174448	7698
FINNL	11234	411	96199	3367
SCHWZ	50103	1741	562264	30150
OESTER	66721	2929	1299321	53761
ESTLD	201	8	2917	141
LETTLD	140	10	15143	403
LITAU	1687	83	33730	993
POLEN	1735	58	56808	1672
TSCHE	561	21	73734	2205
SLOWAK			18292	427
UNGARN	3358	86	89165	1738
UKRAIN	1022	44	50853	991
W RUSS	126	5	42744	1377
RUSSLD	49314	1933	605789	24507
KASACH	3372	127	24981	691
USBEK	1284	60	4873	186
KIRGIS			5638	176
SLOWEN	687	60	33006	917
KROAT	20665	161	39744	707
SERB M			33786	439
MAZED			24369	330
USA	23070	943	304284	12844
KANADA	9283	377	89422	2804
ZYPERN	163	7	2589	121
ISRAEL	886	30	24804	1104
JORDAN	150	2	2672	115
SAUDIA	599	23	3746	167
THAIL			6283	247
JAPAN	1880	163	23482	1868
TAIWAN	98	4	3824	192
HONGK	22	1	5824	294
AUSTRL	2386	185	7746	513
N ERM	304	12	2776	113

6404 11 00

SPORTSCHUH LS KAUT USW OT SPST

	PAAR		PAAR	
EINF	11197797*	19119*	190025641*	267906*
GEW DT	8213		120463	
PV			1288	21
AUS LG	164081	2281	2423277	43146
EU	202876	5840	2158372	41338
FRANKR	4735	133	238187	6207
BELLUX	5496	26	110419	525
NIEDL	3320	44	301833	4764
ITAL	178995	5271	1206122	22923
G BRIT	6743	280	105980	3886
DAENM			46497	272
PORTUG	2030	34	114269	1712
SPAN	1557	52	37066	1049
TUERK			8488	104
TSCHE	17331	49	252423	972
SLOWAK			35236	1198
SLOWEN	1471	73	46111	1132
KROAT			3916	287
MAROKK			44246	1031
USA	9088	262	161191	3307
BRASIL	324	12	17639	331
PAKIST	14820	67	137268	632
BANGLA			10647	129
SRILAN			23364	228
THAIL	42729	1100	477889	10042
VIETN	98207	882	1935536	17133
INDONE	236645	3454	2757128	40980
MALAYS	9180	139	81771	1026
PHILIP	23698	377	261320	4049
CHINA	366597	4406	8599463	91975
SKOREA	68744	1985	1323713	42791
JAPAN	10	1	10042	486
TAIWAN	15215	218	333692	6536
HONGK	461	13	281902	1529
MACAU	13812	202	136812	202
AUSF	111398*	1948*	3892673*	70316*
GEW DT	836		28033	
PV			193	5
EU	70263	1125	3182022	52298
FRANKR	22418	368	605545	13015
BELLUX	3934	25	269984	2107
NIEDL	11413	229	138178	3896
ITAL	5801	124	1527212	21283
G BRIT	25268	342	349628	7033
DAENM	15	1	47568	897
GRIECH	133	7	13641	504
PORTUG	1004	24	5761	220
SPAN	179	4	203181	3339
NORWEG	102	3	5769	151
SCHWED			4084	134
FINNL			8140	228
SCHWZ	864	42	54877	1476
OESTER	22782	122	126081	1714
MALTA	1123	32	3873	104
LETTLD	469	20	10870	503
LITAU	961	36	4428	124
POLEN	380	10	47109	963
TSCHE	431	16	79320	1720
SLOWAK			11143	186
UNGARN	1420	51	36379	1125
BULGAR	210	11	8602	321
UKRAIN	305	8	21888	880
W RUSS	24	1	11824	392
RUSSLD	5092	223	82659	2417
KASACH	128	3	6012	292
SLOWEN	25	1	6771	203
KROAT	600	18	12540	386
MAZED			11112	464
DSBUTI	2533	50	23598	251
USA	1287	78	28096	1000
PANAMA			14952	386
KUBA			7319	247
ZYPERN			5618	121
IRAN			5984	213
JAPAN	56	8	1954	111
AUSTRL			12517	438

6404 19 10

PANTOFFEL/HAUSSCH LS KT OT SPST

	PAAR		PAAR	
EINF	1359950*	9541*	21304028*	142019*
GEW DT	5287		64771	
PV	31178	312	639869	6027
AUS LG	62169	163	1350672	3368
EU	1003118	7959	12638184	100820
FRANKR	461114	3690	6046769	45119
BELLUX	193829	1150	377864	2422
NIEDL	37410	236	550065	2783
ITAL	118663	862	2569345	18644
G BRIT	438	15	11458	100
PORTUG	141935	1478	2054325	23726
SPAN	49729	531	1016456	6774
OESTER	28714	348	647451	9583
POLEN	15865	118	130982	1407
TSCHE	31176	312	501375	4952
UNGARN			29925	284
BULGAR	584	3	54213	413
UKRAIN			155868	1042
MOLDAU			150260	994
TUNES			63108	443
S AFR	10355	42	122356	432
USA			15291	170
BRASIL			12256	295
ISRAEL			229303	1936
THAIL	18614	89	113883	728
VIETN	51128	194	799791	2780
INDONE	7204	20	871247	2031
PHILIP			38700	160
CHINA	173262	410	4659254	12089
TAIWAN	5620	25	240488	892
HONGK	7200	19	106703	371
AUSF	91629*	1158*	2248352*	32528*
GEW DT	379		9637	
PV			1244	7
EU	35342	404	1041237	16481
FRANKR	12865	208	486789	7768
BELLUX	12606	102	240952	4036
NIEDL	7031	49	165167	2496
ITAL	318	5	75978	912
G BRIT	109	1	30363	417
DAENM	158	8	26729	416
SPAN	648	4	22178	269
NORWEG	516	8	28608	479
SCHWED	90	1	9342	108
SCHWZ	19830	334	250324	3886
OESTER	27890	351	484847	5997
POLEN	900	5	34840	313
TSCHE	90	1	22279	105
UNGARN	2337	16	25518	184
RUSSLD	2864	24	112881	891
USA	643	9	182684	3737
KANADA			8161	192

Wichtigste Ursprungs- und Bestimmungs-Laender	DEZEMBER 1994 dt = 100kg	DEZEMBER 1994 1000 DM	JAN./DEZ. 1994 dt = 100kg	JAN./DEZ. 1994 1000 DM
6404 19 90				
AND SCHUH LAUFS KAUTSCH OT SPST				
	PAAR		PAAR	
EINF	3131110*	28433*	48239496*	371126*
GEW DT	18066		261390	
PV	7890	235	521294	11303
AUS LG	319028	1757	8538474	54266
EU	857151	10024	8200898	110189
FRANKR	152635	2500	1017250	13526
BELLUX	26	2	53360	346
NIEDL	52780	593	1728615	11962
ITAL	217761	4509	3735666	59638
G BRIT			15910	226
PORTUG	35948	879	266614	5478
SPAN	91715	1483	1366300	18939
OESTER	1205	23	29818	1165
POLEN			94011	1326
TSCHE	351	4	291178	6947
SLOWAK			109216	2641
UNGARN	4515	113	104148	2104
RUMAEN			55141	1183
UKRAIN			40635	105
SLOWEN	10857	265	87174	2308
KROAT	6282	229	8442	287
TUNES			16218	156
USA	14349	217	65184	1832
MEXIKO			2931	171
BRASIL			27116	352
CHILE	2928	67	30962	353
ISRAEL	264	9	38074	604
PAKIST	28800	102	204242	1038
BANGLA			244638	789
SRILAN	65904	692	390704	4342
THAIL	311816	2463	3332223	28368
VIETN	809014	5588	4404271	34648
INDONE	111889	1056	2606296	21684
MALAYS	46305	396	376387	3578
SINGAP	386	10	22854	324
PHILIP	16250	189	187288	1481
CHINA	1088433	5999	28346132	119399
SKOREA	10664	416	340832	6313
JAPAN	1606	9	8673	175
TAIWAN	34722	390	1334199	14789
HONGK	1080	7	299041	2271
AUSF	74083*	1188*	3830355*	54964*
GEW DT	460		20825	
PV			671	42
EU	37010	555	2683373	31490
FRANKR	7406	117	531268	8011
BELLUX	8583	123	380325	3862
NIEDL	20284	224	421871	5685
ITAL	117	3	961473	9014
G BRIT	992	14	170807	3541
IRLAND	38	2	19617	271
DAENM	300	13	123176	3715
GRIECH	27	1	20118	272
PORTUG	76	1	4808	134
SPAN	2187	57	70210	982
NORWEG	284	17	24189	876
SCHWED	773	14	41832	673
FINNL	6006	65	36272	497
SCHWZ	8586	151	190790	8027
OESTER	9666	205	420093	10155
LETTLD	100	4	19658	165
POLEN	509	5	38425	454
TSCHE	1190	18	51197	761
UNGARN	1969	33	63959	947
UKRAIN			10047	125
RUSSLD	772	29	58939	669
KASACH			19608	134
SLOWEN	397	7	38800	324
KROAT			33782	167
USA	440	9	8441	534
KANADA	373	17	15026	540
ISRAEL			7848	235
JAPAN	88	10	8417	310
6404 20 10				
PANTOFFEL/HAUSSCH LS LED OT SPST				
	PAAR		PAAR	
EINF	65907*	322*	398093*	2048*
GEW DT	199		1488	
PV	1650	16	8832	51
AUS LG	348	2	9267	56
EU	40865	184	244319	1449
ITAL	3837	46	153260	920
SPAN	36525	133	74785	364
SCHWED	80	1	19846	122
POLEN	24804	133	33870	190
CHINA			78244	207
AUSF	674*	10*	30404*	360*
GEW DT	3		112	
PV			183	3
EU			17411	175
6404 20 90				
AND SCHUH LAUFS LEDER OBERT SPST				
	PAAR		PAAR	
EINF	33435*	1048*	579658*	11416*
GEW DT	219		3413	
EU	28295	788	385107	8503
FRANKR	663	21	12838	458
NIEDL	1435	59	38890	295
ITAL	17039	520	286278	6785
SPAN	7158	178	31168	664
OESTER	2477	168	20541	1344
USA	197	7	4977	121
VIETN			37168	492
INDONE	3600	62	5359	117
PHILIP			14702	263
CHINA			95714	368
AUSF	9895*	362*	142634*	2983*
GEW DT	45		484	
EU	4625	189	83554	981
FRANKR	108	10	5530	225
BELLUX	248	15	2520	130
NIEDL	1067	68	13341	188
ITAL	3002	76	86998	211
SCHWZ	2658	26	7863	254
OESTER	5	1	6418	288
UKRAIN	904	41	6488	145
W RUSS			6952	103
RUSSLD			4945	170
USA	393	33	7400	418
6405 10 10				
SCHUH LAUFS HOLZ/KORK OBERT LED				
	PAAR		PAAR	
EINF	26129*	447*	390348*	6130*
GEW DT	221		2579	
PV			4394	117
AUS LG			6637	149
EU	8021	74	242821	3661
ITAL	3759	29	200959	2744
PORTUG			8729	212
SPAN	4213	42	28389	589
SCHWED	489	10	77424	1007
OESTER	4786	211	11653	848
RUMAEN			7370	132
BRASIL			7437	168
CHINA	12348	143	38768	554
AUSF	488*	12*	29782*	806*
GEW DT	2		167	
EU	39	2	9593	215
FRANKR			6300	141
RUSSLD			6158	162
THAIL			4987	242
6405 10 90				
SCHUH LAUFS AND STOFF OBERT LED				
	PAAR		PAAR	
EINF	234569*	3389*	3531188*	57815*
GEW DT	1332		20708	
PV	1110	31	25709	640
AUS LG			800	35
EU	222070	3075	3268261	53111
FRANKR	3764	128	21647	728
NIEDL	2187	28	148889	1474
ITAL	128548	1769	2268418	34285
G BRIT			10633	423
PORTUG	175	5	201972	5014
SPAN	90384	1147	906511	11055
TUERK	3200	84	4336	116
POLEN			26327	699
SLOWAK			6179	107
UNGARN	1110	31	7222	192
USA	124	4	4400	231
MEXIKO	300	12	1630	136
INDIEN	3600	71	23059	374
CHINA	1044	4	133335	1497
SKOREA			3931	144
TAIWAN	385	4	12262	134
HONGK			14640	348
AUSF	48958*	2115*	579455*	21391*
GEW DT	404		5304	
PV			1337	32
EU	4551	102	277322	4642
FRANKR	4337	92	45082	722
BELLUX	19	2	9377	238
NIEDL	4	1	72128	1173
ITAL	20	2	4371	336
G BRIT	169	4	60762	1193
DAENM			40720	579
SPAN			40528	323
SCHWED	492	11	7298	196
SCHWZ	367	18	10361	360
OESTER	1656	41	21224	446
LITAU	783	37	40854	1827
POLEN	4020	173	92387	2360
TSCHE	2109	55	33497	683
UNGARN	500	11	4530	128
RUMAEN	274	6	55787	459
UKRAIN			16063	413
W RUSS			7271	160
RUSSLD	14149	594	171249	4041
KASACH	3706	137	26120	884
LIBYEN			15992	100
USA	8836	597	37976	2579
SAUDIA	4480	151	10025	396
MONGOL			7801	127
JAPAN	805	74	9343	786
HONGK			2867	124
6405 20 10				
SCHUH LS HOLZ/KORK OBERT SPSTOFF				
	PAAR		PAAR	
EINF	48*	2*	30223*	353*
GEW DT	1		145	
EU	48	2	26141	286
ITAL	48	2	12424	172
SPAN			13308	103
AUSF	416*	10*	3171*	59*
GEW DT	2		18	
EU			931	25
6405 20 91				
PANTOFFEL USW LS AND ST OT SPST				
	PAAR		PAAR	
EINF	211463*	1337*	6785521*	42850*
GEW DT	530		17809	
PV	7914	58	1054475	8534
AUS LG	33820	143	762715	2436
EU	33773	236	673457	4537
FRANKR	14342	102	81917	612
BELLUX			62776	168
NIEDL	7554	40	167487	633
ITAL	10280	82	287180	2422
PORTUG	1447	7	11624	129
SPAN	180	5	62108	553
OESTER	23429	493	859675	16314
POLEN	7914	58	1058884	8539
VIETN			143599	480
INDONE	1536	11	33110	156
MALAYS	4828	13	31621	202
CHINA	128571	483	3902158	12268
AUSF	25421*	295*	773617*	5600*
GEW DT	86		2822	
EU	11343	64	460187	2155
FRANKR	3641	19	156986	607
BELLUX	104	2	14652	182
NIEDL	6246	17	42906	220
ITAL	148	3	26819	268
G BRIT	830	17	35084	192
DAENM			17380	210
SPAN	229	4	164188	457
NORWEG	183	3	16971	161
SCHWED			8223	113
SCHWZ	916	10	19347	179
OESTER	2701	22	53662	549
USA	10020	193	148703	2009
JAPAN			7883	147
6405 20 99				
SCHUH LS AND STOFF OT SPINNSTOFF				
	PAAR		PAAR	
EINF	163633*	1180*	3342318*	16409*
GEW DT	676		11447	
PV			12635	116
AUS LG	455	5	433661	824
EU	98840	801	1150460	9335
FRANKR	7189	84	81933	885
NIEDL	8630	81	258496	1721
ITAL	48778	387	586348	4555
G BRIT	932	20	7791	251
PORTUG	2100	30	110586	272
SPAN	31211	249	134581	1645
OESTER			10388	284
POLEN			12177	105
TSCHE	8916	35	21586	149
USA	15225	60	101809	395
BANGLA			126143	789
VIETN	3832	27	114724	479
PHILIP			401195	523
CHINA	23765	217	1319765	3881
TAIWAN	385	3	21661	209
AUSF	29683*	275*	514977*	2491*
GEW DT	98		1750	
EU	12809	136	392505	1755
FRANKR	142	2	61997	344
NIEDL	33	1	42665	184
G BRIT	1998	51	7900	114
SPAN	10452	79	286087	948
USA	1262	85	3899	166
6405 90 10				
SCHUH LAUFS KAUTSCH OT AND STOFF				
	PAAR		PAAR	
EINF	103149*	1102*	2027825*	23150*
GEW DT	522		9557	
PV			10876	724
AUS LG	204	1	54700	491
EU	65642	746	1475385	18055
FRANKR	5990	46	187660	3835
BELLUX	319	9	84401	265
NIEDL	5882	38	41216	362
ITAL	45559	376	1020995	9517
G BRIT	3726	209	38280	1759

Wichtigste Ursprungs- und Bestimmungs-Laender	DEZEMBER 1994		JAN./DEZ. 1994	
	dt = 100kg	1000 DM	dt = 100kg	1000 DM
DAENM			6892	388
PORTUG	3911	58	52105	1287
SPAN	255	10	42036	662
TUERK			12322	107
SLOWEN			9538	669
BRASIL			3222	107
URUGU			27900	197
INDIEN	12019	164	13829	194
VIETN	3464	43	18585	214
INDONE	156	6	7177	202
CHINA	19646	106	412552	2788
TAIWAN			9874	111
AUSF	22158*	540*	393378*	6372*
GEW DT	176		2505	
EU	9013	88	232471	2262
FRANKR	8188	33	185939	890
BELLUX	385	26	5918	332
NIEDL	229	25	11169	533
G BRIT	7	1	43611	353
SCHWZ	522	32	10038	430
OESTER	724	69	13395	643
LITAU			8552	174
POLEN			8105	224
UKRAIN			21364	373
RUSSLD	6348	220	32201	931
KASACH			8625	169
MONGOL			7072	113

6406 90 90

SCHUH LAUFSOHLE/OBERT AND STOFF

	PAAR		PAAR	
EINF	288992*	1008*	3258628*	13686*
GEW DT	726		9217	
PV			2968	54
AUS LG	20983	88	648843	1632
EU	15698	348	458018	4495
FRANKR	2119	21	64759	1114
BELLUX			51777	192
NIEDL			44481	171
ITAL	10482	233	289476	2193
SPAN	2335	65	30632	684
SCHWED	22	2	5664	101
OESTER	713	13	6928	205
URUGU			28077	194
THAIL			22110	161
CHINA	270260	630	2657197	7962
AUSF	15397*	319*	94964*	1651*
GEW DT	488		995	
PV			1691	29
EU	11767	252	52046	1072
FRANKR	11053	204	23197	378
SPAN			19644	533
RUSSLD	408	16	10238	141

6406 10 11

SCHUHOBERTEILE AUS LEDER

	DT		DT	
EINF	5862*	37722*	64136*	448986*
PV	1028	6499	11650	68234
AUS LG	77	1022	381	5028
EU	1023	7281	9178	74428
FRANKR	1	2	57	729
BELLUX			128	496
ITAL	76	513	469	3146
PORTUG	867	6326	8291	68591
SPAN	79	440	230	1466
OESTER	7	23	270	1895
MALTA	138	1868	2513	36786
LITAU			24	131
POLEN	443	1423	4736	19227
TSCHE	395	2043	6266	33333
UNGARN	856	5708	11435	79973
RUMAEN	31	117	629	3027
UKRAIN	22	266	132	943
RUSSLD	14	75	35	318
SLOWEN			101	716
KROAT	552	3347	3858	29531
MAROKK	2	15	94	806
TUNES	139	801	1336	6111
KOLUMB	294	1190	2670	11227
BRASIL	743	3260	6629	30351
PAKIST	2	21	202	2337
INDIEN	1114	9157	13061	103961
INDONE	61	749	618	7097
CHINA	7	85	205	2765
TAIWAN			24	179
HONGK	16	273	56	646
AUSF	1082*	8971*	9382*	75310*
PV	269	2905	3206	30318
EU	461	3624	4034	29549
FRANKR	31	263	489	3702
ITAL	2	32	157	1316
PORTUG	419	3241	3127	21784
SPAN	9	85	263	2686
OESTER	113	1234	687	7488
LETTLD			128	681
POLEN	44	388	460	2782
TSCHE	161	999	1602	11084
SLOWAK			80	513
UNGARN	136	1662	1899	17382
RUMAEN			45	184
UKRAIN			71	443
W RUSS	47	83	124	563
SLOWEN	14	216	81	1084
KROAT	26	167	215	1775
MAROKK	21	144	21	144
TUNES	57	418	180	1343

6406 10 19

TEILE VON SCHUHOBERTEILEN AUS LEDER

EINF	106*	486*	767*	3128*
PV			37	99
EU			48	265
FRANKR			23	199
TSCHE	106	486	488	2064
INDIEN			108	549
AUSF	182*	1221*	2598*	12749*
LV				2
PV	150	1090	1679	9182
EU	5	20	188	768
BELLUX			45	118
ITAL			47	162
PORTUG	5	20	96	488
OESTER	5	5	64	261
MALTA			31	292
POLEN	30	212	311	1942
TSCHE	17	81	262	1184
UNGARN	18	117	549	2343
RUSSLD			152	224
KROAT	106	774	1014	5520
INDIEN			31	103

6406 10 90

SCHUHOBERTEIL/TEILE DAVON A AND STOFF

EINF	174*	1643*	4501*	39626*
PV	11	58	366	1785
AUS LG			6	10
EU	133	1496	3318	35843
ITAL	1	8	185	788
PORTUG	130	1468	3090	34928
TSCHE	14	13	304	864
UNGARN			350	912
UKRAIN	9	87	170	706
KROAT			81	193
CHINA	1	11	76	618
AUSF	100*	359*	2129*	11660*
PV	35	79	403	1309
EU	22	122	463	3462
FRANKR	19	103	241	1722
ITAL			38	183
PORTUG		2	35	187
SPAN	3	17	121	1260
OESTER	3	6	648	4693
MALTA	3	10	39	105
POLEN		1	66	226
TSCHE	5	12	149	393
UNGARN	19	113	241	1370
RUMAEN	27	66	291	880
SLOWEN	19	21	92	129

6406 20 10

LAUFSOHLEN UND ABSAETZE AUS KAUTSCHUK

EINF	2456*	2892*	34038*	38412*
PV			36	17
EU	1778	2130	24637	30075
FRANKR	219	186	1831	2120
BELLUX	92	112	2201	2588
NIEDL	11	50	301	502
ITAL	1262	1572	18586	22599
PORTUG	78	68	566	671
SPAN	96	143	1111	1663
SCHWZ	24	50	426	790
OESTER	88	106	2010	2425
TUERK			221	119
POLEN	98	27	477	238
TSCHE	124	85	4459	2584
SLOWEN	26	17	295	183
SRILAN	125	43	564	217
SKOREA	142	72	416	239
TAIWAN	17	29	193	1221
AUSF	910*	1071*	13407*	14368*
PV	184	166	2826	2426
EU	132	153	2556	2992
FRANKR	15	21	327	338
BELLUX	33	37	373	360
NIEDL	50	60	1089	1204
G BRIT	9	14	87	131
DAENM	15	13	162	210
PORTUG	5	4	325	366
SPAN			165	240
NORWEG	4	7	131	184
SCHWED	7	12	74	120
SCHWZ	28	44	343	483
OESTER	212	314	1955	3010
POLEN	30	33	547	580
TSCHE	88	86	401	595
UNGARN	174	166	2505	1867
BULGAR	45	49	191	200
RUSSLD	80	81	906	840
SLOWEN	48	43	536	510
KROAT	11	15	113	150
USA	24	31	1611	1343
INDIEN	2	2	446	320
JAPAN	11	12	164	256

6406 20 90

LAUFSOHLEN U ABSAETZE AUS KUNSTSTOFF

EINF	4335*	5569*	57947*	66207*
PV	31	30	179	231
AUS LG			1	4
EU	3194	4451	43623	51808
FRANKR	256	650	1325	2041
BELLUX	11	24	328	667
NIEDL	9	10	120	122
ITAL	2226	3027	31417	37970
DAENM	68	78	762	1015
PORTUG	406	353	7602	6713
SPAN	228	307	2085	2938
OESTER	339	588	5071	7885
POLEN	84	36	980	882
TSCHE	562	299	4962	3063
UNGARN	84	106	994	1186
SLOWEN	22	18	505	341
KROAT			26	183
TUNES	35	47	685	790
USA	5	13	64	376
CHINA			78	105
AUSF	7269*	9962*	86762*	104885*
PV	4229	5109	39239	44314
EU	784	1334	13954	20424
FRANKR	21	57	530	1348
BELLUX		2	280	446
NIEDL	51	91	1201	1508
ITAL	44	175	1030	2908
IRLAND	10	16	226	317
DAENM			389	438
PORTUG	857	992	10121	12924
SPAN			70	261
NORWEG	20	32	448	669
SCHWED	14	13	180	213
FINNL	65	79	835	912
SCHWZ	5	9	310	389
OESTER	858	1341	8186	11326
TUERK			208	203
LETTLD	18	15	1103	734
LITAU			643	321
POLEN	571	773	6585	8718
TSCHE	626	877	6139	8737
SLOWAK	697	895	4387	3273
UNGARN	1808	2244	18261	22606
RUMAEN	40	54	264	220
BULGAR	78	116	779	919
W RUSS	210	160	1779	1171
RUSSLD	6	27	1786	2188
SLOWEN	299	517	2677	3019
KROAT	568	708	5617	6069
MAZED	46	56	2447	2088
TUNES	1	1	123	136
S AFR	9	27	43	117
USA	13	40	70	232
BRASIL	7	15	807	629
CHILE	15	21	93	236
PAKIST	43	32	1216	469
INDIEN	177	198	3814	3280
THAIL	50	166	573	1597
INDONE	135	249	348	641
JAPAN	36	108	395	942
HONGK	45	93	1208	2730

6406 91 00

SCHUHTEILE AUS HOLZ

EINF	3*	14*	249*	856*
EU	2	7	37	164
ITAL	2	7	35	157
OESTER	1	7	193	536
AUSF	26*	35*	622*	994*
PV			49	155
EU	13	19	253	339
PORTUG	13	16	238	323
OESTER			112	382
TUNES	12	15	112	171

6406 99 10

GAMASCHEN U AEHNL WARE TEILE DAVON

	KG		KG	
EINF	6088*	186*	59016*	2234*
PV	160	3	438	22
AUS LG	80	2	1176	67
EU	1369	47	11710	458
ITAL	1317	43	8367	264
UNGARN	374	22	2324	137
INDONE	316	12	3444	127
CHINA	1771	44	13428	362
SKOREA	292	11	7448	404
TAIWAN	681	19	7780	210
AUSF	1144*	59*	17675*	929*
PV	58	2	122	5
EU	539	18	7283	401

Wichtigste Ursprungs- und Bestimmungs-Laender	DEZEMBER 1994		JAN./DEZ. 1994	
	dt = 100kg	1000 DM	dt = 100kg	1000 DM
FRANKR	74	6	2906	185
SCHWZ	321	28	4615	288
6406 99 30				
ZUSAMMENSETZG SCHUHOBERT/BRANDS				
	PAAR		PAAR	
EINF	43741*	764*	631552*	10709*
GEW DT	140		1880	
PV			50224	733
EU			4481	26
TSCHE	3694	14	37302	235
UNGARN	21579	415	121173	2269
KROAT	500	1	35865	682
KOLUMB	11633	178	173676	2761
BRASIL			209060	3625
INDIEN	5600	145	40464	1025
AUSF	11963*	153*	273379*	3930*
GEW DT	41		805	
LV			334	2
PV	3303	66	107748	2674
EU			5119	56
TSCHE	3303	66	82197	2375
UNGARN			21408	186
KROAT			8022	142
USA	8532	63	150163	1158
6406 99 50				
EINLEGESOHLE AND HERAUSNEHMB ZUBEHOER				
	DT		DT	
EINF	3387*	4604*	21327*	36194*
PV			138	271
AUS LG	2	11	52	169
EU	86	273	1863	3698
FRANKR	26	83	1077	1594
BELLUX			144	106
ITAL	29	121	207	703
G BRIT	15	42	170	507
PORTUG	1	2	69	419
SPAN	9	9	170	264
SCHWZ	9	103	28	181
OESTER	73	197	818	2484
POLEN	3187	3864	17466	25216
USA	8	30	124	482
BRASIL	1	2	343	844
URUGU	19	43	218	672
INDIEN			130	781
JAPAN	1	7	31	136
TAIWAN	24	83	152	312
AUSF	1107*	4139*	15258*	56616*
PV	88	240	702	1155
EU	549	1738	7668	26831
FRANKR	227	817	2831	11982
BELLUX	8	34	274	772
NIEDL	67	202	1304	4226
ITAL	66	194	982	3598
G BRIT	116	284	700	1849
IRLAND	1	7	77	188
DAENM	17	49	319	1034
GRIECH	3	14	41	181
PORTUG	19	41	913	2005
SPAN	25	96	281	999
NORWEG	21	105	442	1894
SCHWED	11	54	229	1133
FINNL	12	57	163	588
SCHWZ	56	366	1213	7667
OESTER	103	418	1403	5626
POLEN	101	254	1128	1846
TSCHE	7	21	136	827
UNGARN	84	279	903	2744
SLOWEN	1	5	104	542
S AFR	1	10	41	169
USA	38	239	326	1927
KANADA	34	165	501	1907
ISRAEL	9	23	57	218
INDIEN	2	7	76	141
SINGAP	13	70	96	299
JAPAN	18	150	196	1294
HONGK			153	236
AUSTRL	12	57	78	291
6406 99 60				
LAUFSOHLE A LEDER OD REKONSTIT LEDER				
EINF	691*	1892*	11956*	28265*
PV			9	50
EU	649	1807	11369	27176
NIEDL			55	112
ITAL	649	1807	11053	26635
PORTUG			125	186
SPAN			70	103
MALTA	34	59	480	712
POLEN	8	26	52	182
AUSF	149*	222*	1292*	2811*
PV	27	66	417	814
EU	39	103	557	1534
BELLUX		1	23	111
NIEDL	3	10	159	602
ITAL		1	79	209
PORTUG	35	86	289	526
SCHWZ	7	10	43	135
TSCHE			87	288
UNGARN	27	66	325	510
6406 99 80				
AND SCHUHTEILE VORHER NICHT GENANNT				
EINF	1316*	2429*	18274*	32846*
PV	14	73	387	1585
AUS LG			26	347
EU	606	1317	10602	20466
FRANKR	55	122	468	1552
NIEDL	16	24	1411	1439
ITAL	361	845	6673	13745
G BRIT	27	51	147	435
DAENM	3	12	57	111
PORTUG	75	123	1214	1948
SPAN	69	140	621	1165
SCHWZ	4	20	45	149
OESTER	188	276	2126	3644
POLEN	382	194	2888	1974
TSCHE	1	4	411	585
UNGARN	50	163	409	1658
SLOWEN	37	84	511	1007
TUNES	12	41	33	120
USA	9	33	99	488
BRASIL	37	47	794	736
INDIEN	37	223	144	987
INDONE			84	704
SKOREA	1	6	76	145
AUSF	3187*	6062*	34352*	68361*
PV	985	2127	10653	22008
EU	444	1028	7748	16384
FRANKR	69	97	917	1676
BELLUX	22	39	198	323
NIEDL	13	31	342	780
ITAL	40	114	784	2217
G BRIT	25	46	491	865
IRLAND	37	56	85	132
DAENM	39	69	776	1331
PORTUG	207	571	4026	8673
SPAN	1	1	88	291
ISLAND		6	13	178
NORWEG	6	26	92	381
SCHWED	6	10	51	233
FINNL	15	27	80	282
SCHWZ	92	203	647	2253
OESTER	427	682	3199	6617
MALTA	49	82	535	902
TUERK			57	107
LETTLD	3	6	52	110
POLEN	283	370	3188	3364
TSCHE	208	490	2317	5799
SLOWAK	24	59	182	472
UNGARN	515	1002	5660	11712
RUMAEN	43	72	331	461
BULGAR	15	19	132	184
W RUSS	64	36	494	344
MOLDAU	55	76	607	1478
RUSSLD	74	168	1583	2760
SLOWEN	121	287	942	2045
KROAT	210	434	1754	3758
MAROKK	7	18	50	198
TUNES	34	83	349	720
S AFR	2	3	145	288
USA	48	240	222	1068
KANADA	7	13	45	179
BRASIL			116	275
ISRAEL	2	6	104	122
INDIEN	50	71	301	573
THAIL	90	73	678	565
INDONE	74	113	565	891
SKOREA	21	30	565	640
JAPAN	38	139	230	828
HONGK	134	210	970	1184
AUSTRL	9	17	29	118
6499 00 00				
NICHT AUFGEGLIED INTRAERGEBNIS KAP 64				
EINF	*	*	*	*
AUSF	*	*	*	*
KAPITEL 65				
KOPFBEDECKUNGEN UND TEILE DAVON				
6501 00 00				
HUTSTUMPEN NICHT GEFORMT AUS FILZ				
	STUECK		STUECK	
EINF	30393*	381*	853167*	4938*
GEW DT	35		616	
EU	2174	36	96455	1110
G BRIT	227	2	73964	729
PORTUG			16207	273
POLEN	6996	99	66516	710
TSCHE	8617	114	61602	793
RUMAEN			77532	224
UKRAIN	6000	35	76213	578
SLOWEN	4378	51	36940	517
USA	1792	14	104719	725
AUSF	5571*	43*	188117*	2236*
GEW DT	6		178	
PV	3330	16	66763	335
EU	526	8	23276	330
NIEDL	526	8	18241	248
OESTER	1528	17	64426	808
TSCHE			58238	343
ECUAD			14550	508
6502 00 00				
HUTSTUMPEN GEFLOCHTEN OD STREIFEN				
	STUECK		STUECK	
EINF	19230*	88*	187928*	977*
GEW DT	14		128	
AUS LG	300	5	5556	32
EU	980	4	24105	170
SLOWEN	5049	41	39752	251
ECUAD	1296	10	17718	131
CHINA	6165	24	80215	353
AUSF	6464*	41*	54961*	358*
GEW DT	7		43	
PV			2575	12
EU	3387	26	33929	283
NIEDL	3387	26	32637	218
6503 00 10				
HUETE USW A HAARFILZ WOLL-HAARFILZ				
	STUECK		STUECK	
EINF	58904*	779*	667200*	10620*
GEW DT	84		925	
PV	583	10	9493	64
AUS LG			24	3
EU	3400	80	49290	1122
NIEDL	24	1	3153	140
ITAL	3087	65	37888	696
G BRIT	289	14	7743	286
OESTER	1726	77	45899	2327
POLEN	10071	20	112804	1018
TSCHE	16716	214	177312	2644
RUMAEN	1979	7	32134	255
SLOWEN	12825	212	87069	1331
USA	10727	108	74592	1152
CHINA	288	2	41626	281
AUSTRL	1072	58	4480	250
AUSF	7021*	253*	178099*	6261*
GEW DT	11		249	
PV			2484	38
EU	5264	189	62994	2474
FRANKR	1354	46	18137	823
BELLUX	276	17	12141	550
NIEDL	3139	100	19085	664
ITAL	308	14	4980	162
G BRIT	16	2	2480	196
DAENM	172	10	3371	141
SCHWED	3	1	11816	327
SCHWZ	137	5	15492	531
OESTER	579	23	47896	1905
SLOWEN			17853	117
USA	175	6	2630	167
JAPAN			7699	431
6503 00 90				
AND HUETE KOPFBEDECKUNG D POS 6501				
	STUECK		STUECK	
EINF	17610*	261*	344243*	3377*
GEW DT	32		455	
PV	1414	11	31684	293
AUS LG			163	5
EU	4141	59	53221	749
ITAL	4138	58	47791	642
OESTER	882	31	8846	317
POLEN	4895	63	28473	338
RUMAEN			71170	286
BULGAR			43151	363
SLOWEN	2804	21	45454	342
USA	3873	61	60573	611
CHINA	295	3	18263	106
AUSF	5727*	111*	79030*	1602*
GEW DT	6		81	
PV			7416	83
EU	3520	53	25917	680
FRANKR	656	12	4049	106
BELLUX	372	2	5077	122
NIEDL	419	6	4469	136
ITAL	2073	33	11850	232
FINNL	960	28	4184	114
SCHWZ	521	14	8300	119
OESTER	444	8	17318	317

Wichtigste Ursprungs- und Bestimmungs-Laender	DEZEMBER 1994		JAN./DEZ. 1994	
	dt = 100kg	1000 DM	dt = 100kg	1000 DM
6504 00 00				
HUETE U KOPFBEDECKUNG A STREIFEN				
	STUECK		STUECK	
EINF	205377*	855*	3633480*	13761*
GEW DT	201		3400	
AUS LG	9134	32	48929	258
EU	94968	622	1702758	8596
FRANKR	4139	35	31330	284
NIEDL	8186	16	75911	374
ITAL	61776	557	1560186	7494
G BRIT	867	14	31819	385
OESTER	393	15	15965	249
USA	20	1	25274	205
MEXIKO	23750	25	406003	519
ECUAD			11760	112
PHILIP	8888	31	257031	975
CHINA	75592	155	1043831	2607
TAIWAN			47017	124
AUSF	5304*	280*	202668*	2858*
GEW DT	12		234	
EU	2121	22	95893	997
BELLUX	99	7	11840	238
NIEDL	484	8	43132	382
ITAL	1498	5	17840	114
G BRIT	16	1	6026	100
SCHWZ	167	6	19402	389
OESTER	889	23	58202	862
JAPAN	4887	220	7849	311
6505 10 00				
HAARNETZE				
	KG		KG	
EINF	4840*	205*	51882*	2015*
LV			446	5
PV	3769	140	43907	1526
EU	1071	65	3692	314
CHINA	3616	126	43725	1505
AUSF	9880*	306*	97483*	3934*
LV			446	9
PV			831	52
EU	790	69	6555	605
ITAL	183	10	1815	132
G BRIT	358	29	1979	157
SCHWZ			3237	104
OESTER	27	1	1655	108
USA	8731	220	74053	2461
KANADA	210	10	8397	406
6505 90 11				
BASKENMUETZE USW A GEWALKT GEWIRKE				
	STUECK		STUECK	
EINF	127483*	781*	2689325*	16861*
GEW DT	110		2408	
PV			174432	1228
AUS LG	1143	5	21304	130
EU	36436	261	812307	5550
FRANKR	1126	12	86208	601
NIEDL	4750	15	82021	211
ITAL	23892	181	813069	3956
G BRIT	4976	47	66434	600
OESTER	4869	60	88000	1068
POLEN	5000	3	33029	172
TSCHE	66009	368	1293642	8217
TUNES			32000	118
USA	1604	16	27146	289
DOM RP			19812	108
CHINA	9848	46	315471	900
AUSF	121812*	1209*	554500*	4637*
GEW DT	146		807	
PV	10127	44	16087	98
EU	88888	966	183872	1651
BELLUX	16251	190	30157	374
NIEDL	86368	603	88467	737
ITAL	754	7	24340	143
G BRIT	13522	149	17756	187
SCHWZ	9134	94	69271	707
OESTER	10453	78	241969	1884
6505 90 19				
AND MUETZEN A GEWIRKEN GESTRICKEN				
	STUECK		STUECK	
EINF	418992*	2013*	7376279*	33466*
GEW DT	381		6243	
PV	20261	65	160262	799
AUS LG	53185	204	458867	1943
EU	94111	925	1166268	10422
FRANKR	1637	25	48255	519
NIEDL	764	7	29988	226
ITAL	77485	741	963563	8442
G BRIT	13211	144	93445	950
SCHWZ	53	3	9474	307
OESTER	5917	73	272062	3013
TUERK	3129	12	99647	329
LITAU			75401	188
POLEN	6879	30	76197	528
TSCHE	3290	11	297027	1865
SLOWAK	7655	10	76313	249
SLOWEN	11979	97	72648	685
TUNES	6589	34	20308	105
USA	28712	118	249253	1725
INDIEN	7998	34	89587	324
THAIL			82499	125
INDONE			95019	292
MALAYS	21914	89	880078	3244
PHILIP	747	3	114844	340
CHINA	163486	363	2787841	5804
SKOREA	9148	23	139954	417
TAIWAN	17192	126	506804	2309
HONGK	4707	14	67494	252
MACAU	981	2	51024	172
AUSF	79414*	400*	923914*	6432*
GEW DT	100		779	
PV	3634	8	34397	83
EU	27599	138	382281	2810
FRANKR	445	6	56200	340
BELLUX	4383	19	49271	510
NIEDL	14066	54	140927	629
ITAL	4623	26	38412	220
G BRIT	873	11	16338	160
IRLAND			26472	266
DAENM	922	12	16456	168
SPAN			31038	160
SCHWZ	6281	44	117996	961
OESTER	11927	91	209891	1694
TSCHE	4226	21	38083	176
RUSSLD	408	4	17733	178
TUNES			27270	145
JAPAN	20420	72	36445	193
6505 90 30				
MUETZEN UNIFORMKAPPEN USW M SCHIRM				
	STUECK		STUECK	
EINF	2352632*	5432*	33851067*	74289*
GEW DT	1639		22662	
LV			333	3
PV	77916	564	534407	2975
AUS LG	304333	475	3216211	5089
EU	71373	732	1736957	9796
FRANKR	585	15	68822	555
BELLUX	756	6	36810	107
NIEDL	18746	55	761424	2459
ITAL	22766	386	584872	3650
G BRIT	21652	226	228223	2557
DAENM	3441	25	44224	289
PORTUG	373	4	17698	108
SCHWED	3545	20	38608	285
FINNL	800	6	12910	235
OESTER	1263	12	23249	251
TUERK	17875	17	121046	397
POLEN	10554	24	96638	466
TSCHE	22853	153	241377	1186
UNGARN	11678	102	139741	1004
SLOWEN	15158	116	127198	709
TUNES	44121	293	525137	2347
USA	38408	374	794889	6243
KANADA	128	1	14821	138
DOM RP			132973	597
INDIEN		1	90323	264
BANGLA	2196	9	64927	272
SRILAN			32424	114
INDONE	3924	17	195251	936
MALAYS	83985	279	841908	2894
CHINA	1821585	2500	26293713	35027
SKOREA	3203	18	324600	1702
TAIWAN	112237	573	1849878	7674
HONGK	52876	136	466888	1355
AUSF	160498*	627*	3509147*	12249*
GEW DT	144		2858	
EV			216	8
LV			144	2
PV	7008	11	197029	252
EU	47490	186	1418546	5219
FRANKR	12893	48	364963	1181
BELLUX	4890	24	146967	753
NIEDL	14921	58	294302	1237
ITAL	2339	14	69536	296
G BRIT	2198	20	295808	727
IRLAND	222	2	28269	242
DAENM	1965	11	31710	157
SPAN	5600	7	140540	513
NORWEG	2415	7	35893	100
SCHWED	14873	165	48858	357
SCHWZ	17364	60	377993	1422
OESTER	42913	124	886029	3143
TSCHE	13034	26	298228	452
UNGARN	1218	1	45025	108
RUSSLD	4035	11	34920	196
KROAT	2822	9	41160	108
JAPAN	340	2	34120	108
6505 90 90				
AND HUT KOPFBED GEWIRKT GESTRICKT				
	KG		KG	
EINF	93873*	3814*	1340656*	51946*
PV	2627	100	23638	928
AUS LG	1286	33	20900	812
EU	31875	1895	332715	22038
FRANKR	5488	148	55112	2201
BELLUX	1318	27	3513	124
NIEDL	64	10	28557	1258
ITAL	19314	1420	203228	15680
G BRIT	3190	237	28126	1883
DAENM	1512	30	4867	482
PORTUG			1952	200
SPAN	944	20	8890	105
SCHWED	456	32	4476	475
FINNL	83	6	4687	188
SCHWZ	236	15	933	103
OESTER	75	10	7437	772
TUERK	1947	75	16767	400
ESTLD			736	184
POLEN	15740	418	245133	5762
TSCHE	4274	183	63209	2418
SLOWAK	445	22	3234	149
SLOWEN	1374	103	19194	878
AEGYPT	105	2	37788	837
USA	1420	81	49332	1585
DOM RP			3664	258
INDIEN	1021	51	13613	586
BANGLA	2136	82	5939	182
THAIL	248	8	4223	178
INDONE	324	28	10334	536
MALAYS	5319	165	28418	1094
CHINA	20248	466	424963	10555
SKOREA	320	13	5898	362
TAIWAN	321	22	19887	1114
HONGK	2585	61	14626	441
AUSF	12629*	814*	231494*	11087*
PV	18	1	11083	259
EU	4279	316	104715	4549
FRANKR	307	42	15677	788
BELLUX	344	51	20526	973
NIEDL	2795	101	43251	1428
ITAL	488	91	7679	577
G BRIT	97	11	5020	221
DAENM	123	8	2918	150
GRIECH	27	2	3818	113
SPAN	131	10	5193	328
NORWEG	61	4	2491	201
SCHWED	163	9	4449	187
SCHWZ	2064	95	31819	1545
OESTER	2480	124	41049	2401
TSCHE	289	15	14760	488
USA	847	22	10551	302
JAPAN	1181	152	4380	858
6506 10 10				
SICHERHEITSKOPFBEDECKUNG A KUNSTST				
	STUECK		STUECK	
EINF	115862*	4892*	2710532*	99998*
GEW DT	1051		22498	
LV			10	2
PV			170	2
AUS LG	58	1	55070	9780
EU	53293	3987	1260923	81658
FRANKR	15899	1146	140588	11904
BELLUX	1069	82	30408	1672
NIEDL	2584	278	17625	1226
ITAL	41181	2379	948092	42113
G BRIT	800	10	39713	516
IRLAND			52016	3037
SPAN	2060	112	25287	935
NORWEG			10849	116
SCHWED	14166	281	441716	8419
SCHWZ			7422	112
OESTER	103	10	53630	1064
POLEN			29210	214
TSCHE	204	5	9871	147
UNGARN	225	5	20389	157
TUNES			43335	380
USA	3766	107	80583	2138
KANADA	1342	65	25838	792
MEXIKO			4040	133
THAIL			27484	364
CHINA			50049	342
SKOREA	22716	182	84084	1088
JAPAN	143	28	86327	15831
TAIWAN	7770	174	294221	4164
AUSTRL	2111	40	71324	1852
NEUSEE			73289	707
AUSF	81133*	3290*	926920*	30219*
GEW DT	306		4276	
EV	75	1	75	1
LV			85	2
PV			6802	16
EU	9473	1168	414627	13063
FRANKR	716	73	36782	2439
BELLUX	575	23	40064	2817
NIEDL	3159	129	252487	2413
ITAL	734	55	26783	1796
G BRIT	1633	148	15777	1153
DAENM	152	8	23122	636
GRIECH	93	12	3291	109
PORTUG	199	27	3567	239
SPAN	2210	693	11909	1437
NORWEG	2786	594	28077	2005
SCHWED	2486	98	9562	498
FINNL	175	3	2455	118
SCHWZ	6603	299	118161	3929
OESTER	12764	296	195467	5129
ANDORR	57	17	548	107
POLEN	855	20	13970	248
TSCHE	5750	72	58532	962
UNGARN	352	6	9985	191
RUSSLD	20	318	3969	377
MAROKK			125	103

Wichtigste Ursprungs- und Bestimmungs-Laender	DEZEMBER 1994 dt = 100kg	DEZEMBER 1994 1000 DM	JAN./DEZ. 1994 dt = 100kg	JAN./DEZ. 1994 1000 DM
ALGER	1366	112	12383	773
TUNES			8550	164
USA	1474	87	13363	485
KANADA			2190	133
SAUDIA	2231	95	4337	119
KUWAIT			874	138
A EMIR	570	26	2158	104
JAPAN	309	43	4395	391
AUSTRL	148	3	2958	391
6506 10 30				
SICHERHEITSKOPFBEDECKUNG A METALL				
	STUECK		STUECK	
EINF	38*	37*	5881*	381*
GEW DT	1		24	
EU			4406	77
OESTER	10	31	354	161
ISRAEL			414	105
AUSF	813*	52*	18898*	830*
GEW DT	10		228	
EU	240	6	5536	109
OESTER			1044	105
USA	302	8	3121	131
NEPAL			3000	249
6506 10 90				
SICHERHEITSKOPFBEDECKUNG AND STOFF				
	STUECK		STUECK	
EINF	20438*	2593*	2594177*	14870*
GEW DT	260		2308	
PV			2471	11
AUS LG			1913	423
EU	8766	787	139184	7523
NIEDL	448	83	1174	128
ITAL	7810	689	131320	7189
G BRIT	311	6	3414	129
USA	237	22	1648	315
SKOREA			88984	1386
JAPAN	6726	1782	24641	6179
AUSF	1165*	94*	42150*	1655*
GEW DT	7		227	
EU	664	46	11498	478
BELLUX	118	11	3963	167
NIEDL	488	18	2276	118
SCHWZ	57	3	6628	244
OESTER	106	7	15206	488
6506 91 10				
ANDERE KOPFBEDECKUNG AUS KAUTSCHUK				
	STUECK		STUECK	
EINF	197172*	220*	2300086*	2996*
GEW DT	116		1293	
AUS LG			21085	10
EU	36613	16	642688	956
ITAL			110148	148
SPAN	36613	16	510072	341
MALAYS	160496	202	1545190	2316
AUSF	1687*	5*	357801*	849*
GEW DT	1		238	
EU	103	1	165985	519
FRANKR			39284	121
G BRIT			37746	144
6506 91 90				
ANDERE KOPFBEDECKUNG A KUNSTSTOFF				
	STUECK		STUECK	
EINF	115500*	160*	2736733*	2344*
GEW DT	50		909	
PV	86310	130	388488	559
AUS LG			6958	34
EU	1536	6	41619	219
TSCHE	88730	122	373136	523
MALAYS			253667	436
CHINA	24940	24	1846373	830
TAIWAN			126018	237
AUSF	132018*	136*	2277957*	1929*
GEW DT	46		589	
PV	22254	26	290603	281
EU	53463	65	460259	621
FRANKR	26017	28	97461	168
SCHWZ	16542	9	608328	382
OESTER	12742	20	290276	196
TSCHE	30792	31	335868	318

Wichtigste Ursprungs- und Bestimmungs-Laender	DEZEMBER 1994 dt = 100kg	DEZEMBER 1994 1000 DM	JAN./DEZ. 1994 dt = 100kg	JAN./DEZ. 1994 1000 DM
6506 92 00				
ANDERE KOPFBEDECKUNG A PELZFELLEN				
	STUECK		STUECK	
EINF	1992*	155*	28867*	1303*
GEW DT	6		88	
EU	127	6	7665	167
SCHWZ	86	20	897	196
MALTA	1645	122	4920	373
LETTLD			1824	229
CHINA			6854	105
AUSF	534*	63*	23650*	1897*
GEW DT	1		30	
EU	256	13	3163	154
OESTER	28	2	5403	457
RUSSLD	220	46	10383	992
6506 99 00				
ANDERE KOPFBEDECKUNG A AND STOFFEN				
	STUECK		STUECK	
EINF	192167*	406*	2171449*	5788*
GEW DT	106		1588	
PV	5067	3	259500	229
AUS LG	820	2	37065	109
EU	6846	59	299129	1841
BELLUX	5455	40	130801	185
NIEDL			34587	308
ITAL	1088	14	105409	570
DAENM			13546	109
FINNL			4200	127
TUERK	2350	19	13654	131
TSCHE			305812	136
USA	5921	37	480142	660
INDIEN	480	4	38866	184
CHINA	112907	110	766030	1223
TAIWAN	7490	94	80446	380
AUSTRL	1846	53	11074	340
AUSF	249129*	385*	2632722*	3643*
GEW DT	52		713	
PV	782	2	50988	46
EU	84477	122	427404	1088
FRANKR	1146	23	53039	281
BELLUX	34902	26	98770	202
NIEDL	2371	7	41940	228
G BRIT	2012	27	44466	116
SCHWZ	98825	63	612987	695
OESTER	67128	59	896201	1190
6507 00 00				
BAENDER ZUR INNENAUSRUESTUNG USW				
	DT		DT	
EINF	76*	475*	1108*	4615*
PV			82	440
AUS LG			3	7
EU	28	185	671	2027
FRANKR	4	18	452	738
BELLUX	11	71	31	172
NIEDL	7	57	44	378
ITAL	6	37	135	690
SCHWED			79	379
POLEN			64	392
BULGAR			80	435
TUNES	41	241	83	437
USA	1	17	38	449
JAPAN			10	118
AUSF	40*	210*	466*	2936*
PV	4	27	32	238
EU	21	112	109	816
FRANKR	2	10	24	178
BELLUX	3	12	7	114
NIEDL	1	7	29	136
G BRIT	5	50	13	139
DAENM	7	26	20	133
SCHWED			27	199
FINNL	1	2	25	158
SCHWZ	1	5	21	112
OESTER	2	17	42	347
POLEN	6	25	84	267
TSCHE	4	27	37	265
ALGER			7	114
TUNES	1	5	81	258
6599 00 00				
NICHT AUFGEGLIED INTRAERGEBNIS KAP 65				
EINF	*	*	*	*
AUSF	*	*	*	*

Wichtigste Ursprungs- und Bestimmungs-Laender	DEZEMBER 1994 dt = 100kg	DEZEMBER 1994 1000 DM	JAN./DEZ. 1994 dt = 100kg	JAN./DEZ. 1994 1000 DM
KAPITEL 66				
REGENSCHIRME, SONNENSCHIRME, GEHSTOECKE, ITZSTOECKE, PEITSCHEN, REITPEITSCHEN UND TEILE DAVON				
6601 10 00				
GARTENSCHIRME UND AEHNLICHE WAREN				
	STUECK		STUECK	
EINF	182426*	4093*	3158723*	92906*
GEW DT	7992		163682	
PV	16288	230	200169	5882
AUS LG			3588	65
EU	66783	998	1144577	29915
FRANKR	75	6	17833	970
BELLUX	14	1	59662	2416
NIEDL	10400	105	90899	2443
ITAL	84487	835	897869	19087
G BRIT	798	30	16198	488
DAENM		1	3241	133
GRIECH			10011	1259
SPAN	1008	20	47844	3073
SCHWZ	134	148	18927	3415
OESTER	2847	113	54697	2435
POLEN	17083	239	222969	6536
TSCHE	48312	883	201320	6042
UNGARN	3240	52	28279	495
RUMAEN	4240	95	111539	3549
SLOWEN			3621	422
TUNES	900	155	900	155
S AFR			3498	573
INDIEN			1835	273
THAIL			8716	124
VIETN			10142	437
MALAYS			14470	366
CHINA	32990	1223	1283414	36831
TAIWAN	3350	170	37221	759
AUSF	9309*	408*	331847*	16523*
GEW DT	411		18861	
EV			10	1
PV			160	3
EU	5374	213	181428	8293
FRANKR	59	9	18839	707
BELLUX	79	5	58525	1931
NIEDL	2400	56	16688	1973
ITAL	43	19	4987	418
G BRIT			10484	233
DAENM	2781	122	69341	2622
SPAN			6264	283
NORWEG	197	10	6398	191
SCHWED	1741	60	7418	382
SCHWZ	248	13	35298	2223
OESTER	691	48	21814	2080
POLEN			14118	298
TSCHE	44	3	10487	300
UNGARN			6233	247
RUMAEN			9788	410
RUSSLD			11961	522
USA	45	3	3326	299
JAPAN			1479	207
6601 91 00				
TASCHENSCHIRME				
	STUECK		STUECK	
EINF	2123355*	6469*	16517661*	52739*
GEW DT	6877		50903	
PV	2194	12	25904	199
AUS LG	49392	120	762405	2300
BELLUX	530	7	12898	118
NIEDL	544	9	46890	203
ITAL	3	2	15464	347
OESTER	3910	97	71396	1443
TUERK	14975	38	29738	138
THAIL	6145	41	36121	291
MALAYS			150490	827
SINGAP			37200	169
CHINA	1996846	5775	14902372	44035
TAIWAN	4950	57	32852	268
HONGK	4230	42	172924	805
AUSF	227727*	1379*	3314868*	20346*
GEW DT	715		11057	
PV			21003	115
EU	58391	530	948471	7309
FRANKR	27699	205	391359	2671
BELLUX	6719	95	76444	963
NIEDL	2021	30	187027	1270
ITAL	5027	76	106418	918
G BRIT	25	1	27717	124
DAENM	5251	25	26218	118
GRIECH	5287	55	59180	502
PORTUG	4866	30	44277	555
SPAN	1494	13	27731	186
NORWEG			17788	133
SCHWZ	10855	118	129618	1684
OESTER	1772	12	84661	878
ANDORR			30947	181
POLEN	8398	61	160996	1101
TSCHE	81779	353	679258	3150
SLOWAK	2828	10	104864	468
UNGARN	48814	191	549838	2136
W RUSS			25910	211
RUSSLD	613	5	276373	1875

Wichtigste Ursprungs- und Bestimmungs-Laender	DEZEMBER 1994		JAN./DEZ. 1994	
	dt = 100kg	1000 DM	dt = 100kg	1000 DM
SLOWEN	4816	37	59883	344
KROAT	2939	11	22171	109
USA	12	1	52373	250
HONGK			71840	318
6601 99 11				
ANDERE SCHIRME BEZUG CHEMIEFASER				
	STUECK		STUECK	
EINF	16998814*	6028*	179770179*	71987*
GEW DT	7028		78872	
PV	18441	28	138017	420
AUS LG	128970	473	845888	3274
EU	56397	347	318623	2891
FRANKR	7852	55	25225	347
BELLUX	1480	10	18768	198
NIEDL	39378	132	106791	495
ITAL	3609	105	61314	1109
G BRIT	4068	44	14317	329
PORTUG			86241	353
OESTER	499	6	14981	345
POLEN			19190	233
TSCHE	15041	27	71877	132
THAIL			304740	2110
MALAYS			184969	1400
CHINA	1839466	5377	16693402	62625
SKOREA	1068	12	11464	132
TAIWAN	9439	88	155841	1246
HONGK	76446	173	211297	657
AUSF	146039*	1029*	1735617*	11452*
GEW DT	616		7304	
PV	6741	38	41856	209
EU	44287	439	772098	4973
FRANKR	13983	106	350212	2078
BELLUX	4781	49	77166	587
NIEDL	6344	82	75451	583
ITAL	4786	62	103676	863
G BRIT	1308	8	40011	274
DAENM	4823	24	27806	193
GRIECH			25703	146
PORTUG	5202	95	25490	277
SPAN	3141	23	46859	273
SCHWED	1501	13	9898	106
SCHWZ	36493	199	185376	1568
OESTER	3749	28	64253	686
POLEN	6683	84	116856	689
TSCHE	31238	189	221893	1101
SLOWAK	4769	23	55343	228
UNGARN	4043	19	62326	417
RUSSLD	1788	11	53055	282
SLOWEN	4794	33	39882	253
JAPAN			23006	376
HONGK			33097	118
6601 99 19				
AND SCHIRME BEZUG AND SPINNSTOFF				
	STUECK		STUECK	
EINF	191439*	719*	1428845*	7046*
GEW DT	803		6900	
PV	2428	11	85864	269
AUS LG	3843	30	11376	81
EU	44026	224	146941	962
FRANKR	21461	82	35026	183
ITAL	3028	67	29799	410
PORTUG	19839	75	69655	290
OESTER			4788	160
POLEN	4946	52	56158	421
THAIL			17677	166
CHINA	140026	419	1121460	4685
TAIWAN	243	3	42313	408
AUSF	1088*	17*	166116*	1471*
GEW DT	7		705	
PV			451	2
EU	673	12	62253	600
FRANKR	329	6	18215	174
NIEDL			19727	178
SCHWZ			36882	323
OESTER			12893	129
6601 99 90				
ANDERE SCHIRME MIT ANDEREM BEZUG				
	STUECK		STUECK	
EINF	147389*	758*	2559502*	12962*
GEW DT	696		10910	
PV			1232	13
AUS LG			9549	44
EU	3880	55	169385	1226
NIEDL	1973	25	85261	451
ITAL	1604	27	47984	494
SCHWZ	102	3	3221	102
OESTER	6737	209	102720	3519
INDONE	20400	48	136822	535
CHINA	109650	391	2067721	6901
TAIWAN	990	17	28493	316
AUSF	16164*	135*	2383340*	1868*
GEW DT	74		1102	
EU	2414	28	40114	430
FRANKR	841	12	7286	102
BELLUX	449	8	8468	100
SCHWZ	2293	14	42920	308
OESTER	2004	11	38367	282
TSCHE	2275	17	33522	204
USA	451	2	12825	161
6602 00 00				
GEHSTOCK SITZSTOCK PEITSCHEN USW				
	KG		KG	
EINF	8770*	210*	98462*	2746*
PV	469	16	9806	346
AUS LG	1088	29	4083	139
EU	1675	33	8880	281
G BRIT	191	11	2402	103
OESTER			3915	183
TSCHE	1169	35	14671	449
USA	289	14	1935	106
TAIWAN	4378	101	55459	1413
AUSF	11207*	362*	135603*	4177*
EU	1272	144	41888	2224
FRANKR	213	14	2588	160
BELLUX	83	10	1669	143
NIEDL	816	110	4272	313
G BRIT			29227	1496
SCHWED	500	8	7800	140
SCHWZ	905	25	16642	395
OESTER	2651	47	32798	643
USA	72	2	6404	164
KANADA	3494	78	7652	184
6603 10 00				
GRIFFE UND KNAEUFE				
	KG		KG	
EINF	8384*	168*	48787*	931*
EU	8156	166	41256	841
ITAL	7674	145	39331	827
AUSF	1087*	29*	28344*	671*
PV	676	16	3053	67
EU	411	13	16642	336
FRANKR	130	5	4078	130
6603 20 00				
SCHIRMGESTELL AUCH ZUSAMMENGESETZT				
	KG		KG	
EINF	62461*	226*	963679*	4579*
PV			930	4
AUS LG			80	1
ITAL	13739	46	177837	797
G BRIT	2095	6	602495	2474
TSCHE	1546	9	28642	203
CHINA	2420	20	12369	111
AUSF	96177*	784*	1182585*	8263*
PV	35600	184	376391	1999
6603 90 00				
TEILE AUSSTATTG ZUBEH D POS 6601				
	KG		KG	
EINF	56634*	381*	1428447*	8840*
FV			18	1
AUS LG			140	3
EU	35899	267	595471	3079
BELLUX			77498	392
ITAL	28783	241	321172	1676
G BRIT			140245	830
PORTUG	6849	39	27489	203
SCHWZ			14526	200
OESTER			15952	140
LETTLD			38805	106
POLEN	5100	9	136069	584
TSCHE	12388	31	370811	1861
UNGARN			85481	406
BULGAR			100772	152
SLOWEN	143	8	13264	127
CHINA			15202	135
TAIWAN	1588	23	17898	105
AUSF	301468*	2094*	4416672*	16996*
PV	235	5	2953	138
FRANKR	423	12	468116	674
BELLUX	1844	25	327793	874
NIEDL	51509	76	1001081	1687
ITAL			42537	111
G BRIT			5719	109
DAENM	25498	53	369353	441
GRIECH	197	4	18500	108
SCHWED			27835	123
SCHWZ	16748	136	570059	1220
OESTER	2787	42	125790	683
TUERK			10180	163
POLEN	6006	15	45128	211
TSCHE	82	2	154060	706
SLOWAK			47990	170
S AFR	1381	7	40916	184
CHINA	16506	186	122144	1921
JAPAN	14610	17	80695	157
6699 00 00				
NICHT AUFGEGLIED INTRAERGEBNIS KAP 66				
EINF	*	*	*	*
AUSF	*	*	*	*

KAPITEL 67

ZUGERICHTETE FEDERN UND DAUNEN UND WAREN AUS FEDERN ODER DAUNEN; KUENSTLICHE BLUMEN; WAREN AUS MENSCHENHAAREN

Wichtigste Ursprungs- und Bestimmungs-Laender	DEZEMBER 1994		JAN./DEZ. 1994	
	dt = 100kg	1000 DM	dt = 100kg	1000 DM
6701 00 00				
VOGELBAELGE U AND V-TEILE M FEDERN				
	KG		KG	
EINF	55589*	1199*	374887*	9049*
PV			52	10
AUS LG	135	3	1379	54
EU	363	36	14739	437
FRANKR	26	6	9288	133
NIEDL	184	13	4124	161
S AFR			925	161
CHINA	54140	1115	341889	7882
TAIWAN	210	6	7077	173
AUSF	4663*	207*	90876*	3123*
PV			2661	68
EU	975	43	17919	1045
FRANKR	220	7	3660	243
BELLUX	473	15	3581	120
NIEDL	31	5	3410	239
ITAL	188	12	1217	108
SPAN			4101	226
SCHWZ	777	44	9616	542
OESTER	271	16	18346	466
TUERK	388	11	8884	127
POLEN	1476	60	11583	428
TSCHE			12197	182
6702 10 00				
BLUMEN BLATTWERK USW A KUNSTSTOFF				
	KG		KG	
EINF	908539*	14521*	10859236*	162839*
PV	170	4	3719	49
AUS LG	9944	113	124158	1523
EU	10707	308	253990	7523
FRANKR	443	17	12623	316
BELLUX	443	12	19674	514
NIEDL	7893	236	181980	5710
ITAL	1539	30	30705	661
DAENM	377	12	5128	261
USA	7690	50	6980	145
SRILAN	8436	117	31445	431
THAIL	24843	526	187126	3867
PHILIP	49163	252	66459	512
CHINA	799619	13069	9851797	147383
SKOREA	250	11	8062	243
TAIWAN	1988	50	25166	562
HONGK	3863	94	90695	1777
AUSF	888170*	3152*	3438229*	29424*
PV	655	28	11574	833
EU	859941	2590	3119192	21469
FRANKR	1874	51	45379	1851
BELLUX	312	12	16537	426
NIEDL	848628	2410	2959461	16982
ITAL	76	6	10243	350
G BRIT	1654	20	51832	1283
DAENM	7326	57	19074	330
PORTUG	173	6	2778	100
SPAN	42	3	12206	336
SCHWED	78	3	11050	214
SCHWZ	3785	104	53969	1473
OESTER	9338	117	62834	1284
POLEN	4825	118	84682	2139
TSCHE	3580	81	69870	1868
UNGARN	766	31	16326	276
UKRAIN	1681	11	11694	129
RUSSLD	512	31	16621	263
6702 90 00				
BLUMEN BLATTWERK USW A AND STOFFEN				
	KG		KG	
EINF	782504*	14520*	8959069*	185987*
PV	2828	30	15627	239
AUS LG	30	1	13559	197

Wichtigste Ursprungs- und Bestimmungs-Laender	DEZEMBER 1994		JAN./DEZ. 1994	
	dt = 100kg	1000 DM	dt = 100kg	1000 DM
EU	73239	1279	1799393	23607
FRANKR	434	10	20245	423
BELLUX	1197	16	11934	275
NIEDL	70144	1191	1733902	22260
ITAL	747	38	18022	364
G BRIT	120	7	4384	152
OESTER	38	2	4817	102
ESTLD	2620	38	26301	486
POLEN	2826	30	13788	174
TSCHE	2498	131	46321	1283
UNGARN			331067	858
USA	90	2	1649	100
INDIEN	675	9	48750	344
SRILAN	6409	248	144028	2374
THAIL	20873	543	389469	10187
INDONE	3980	2	23475	127
PHILIP	7492	122	112746	1287
CHINA	654262	11881	5873488	110413
SKOREA	50	7	7496	414
TAIWAN	1317	64	26532	843
HONGK	8635	155	94402	3142
AUSF	85300*	1886*	950286*	31013*
PV	1408	59	5526	232
EU	17124	747	300093	12816
FRANKR	4586	205	86236	3898
BELLUX	8745	232	37487	1491
NIEDL	1881	73	82401	1465
ITAL	282	28	16933	609
G BRIT	2657	120	102409	4159
DAENM	272	13	13321	483
GRIECH	341	17	3151	138
PORTUG	177	12	2243	158
SPAN	183	47	5868	408
NORWEG	118	6	5073	226
SCHWED	39	3	3264	136
FINNL	783	13	5012	123
SCHWZ	7478	331	139262	5867
OESTER	8360	201	117440	4095
TUERK	38	1	10488	224
LETTLD	466	18	4507	118
LITAU	66	12	4842	102
POLEN	12138	193	137803	2969
TSCHE	1575	44	100194	1834
UNGARN	940	40	33278	729
RUSSLD	6344	181	52644	1015
S AFR			2743	146
LIBAN	76	2	4102	146
6703 00 00				
MENSCHEN/TIERHAAR USW F PERUECKEN				
	KG		KG	
EINF	47*	26*	6851*	1007*
EU	23	15	6478	897
FRANKR			5313	881
OESTER	4	5	227	111
USA	1	1	146	135
AUSF	247*	108*	2686*	1336*
PV	26	15	448	268
EU	35	32	550	360
BELLUX	2	5	140	134
SCHWED	9	2	272	131
SCHWZ	35	15	275	133
INDONE	26	15	443	265
6704 11 00				
VOLLSTAENDIGE PERUECKE SYN SPINNST				
	KG		KG	
EINF	7072*	1208*	86064*	15205*
PV	20	14	37	24
EU			515	104
USA	422	75	3570	641
THAIL	1923	263	6841	1356
INDONE	312	36	2268	313
PHILIP	301	189	5084	2322
CHINA	1138	260	31988	4865
SKOREA	1653	309	29014	4896
HONGK	1323	106	4457	925
AUSF	917*	289*	15347*	4178*
PV			4	1
EU	127	81	2752	1108
FRANKR	16	8	373	161
BELLUX	4	4	199	113
NIEDL	72	47	1511	616
DAENM	30	19	244	169
NORWEG	24	9	527	149
SCHWED	47	14	823	258
SCHWZ	377	106	3471	837
OESTER	129	28	2682	613
POLEN			959	228
TSCHE	71	18	920	245
SLOWAK	40	12	689	220
UNGARN	12	3	489	110
6704 19 00				
BART AUGENBRAUEN USW SYNT SPINNST				
	KG		KG	
EINF	1167*	276*	20965*	6208*
PV			53	31
EU			558	128
USA	133	26	1600	256
PHILIP	31	15	285	215
CHINA	491	98	6803	1239
SKOREA	453	98	8966	1656
HONGK	81	35	845	595
AUSF	8415*	391*	41242*	4199*
PV			12	50
EU	552	157	3863	1645
FRANKR	71	35	1298	390
BELLUX	27	34	436	439
NIEDL	112	30	677	386
G BRIT	292	26	709	119
DAENM	16	9	170	129
GRIECH	33	12	232	133
NORWEG	595	24	3781	246
SCHWED	129	10	6299	946
FINNL	490	42	4221	202
SCHWZ	103	13	1984	208
OESTER	621	22	7382	289
TSCHE	20	2	2127	104
HONGK	42	4	1119	109
AUSTRL			547	144
6704 20 00				
PERUECKEN BAERTE USW MENSCHENHAAR				
	KG		KG	
EINF	940*	279*	8579*	2669*
PV	61	17	1147	849
EU	19	10	252	141
G BRIT	19	10	237	121
TUERK	15	15	140	101
INDONE	230	46	2389	1017
PHILIP	496	158	1042	608
CHINA	49	14	1971	301
SKOREA	38	11	1463	215
AUSF	188*	299*	2339*	3260*
PV	34	9	273	87
EU	49	24	442	206
SCHWED	3	3	214	126
SCHWZ	20	8	274	165
JAPAN	82	240	711	2481
6704 90 00				
PERUECKEN BAERTE USW A AND STOFFEN				
	KG		KG	
EINF	887*	46*	12813*	807*
EU	756	23	10178	327
ITAL	786	23	9327	300
PHILIP	23	11	236	177
SKOREA			976	118
AUSF	137*	20*	5560*	399*
EU	26	7	3137	188
6799 00 00				
NICHT AUFGEGLIED INTRAERGEBNIS KAP 67				
EINF	*	*	*	*
AUSF	*	*	*	*

ABSCHNITT XIII

WAREN AUS STEINEN, GIPS, ZEMENT, ASBEST, GLIMMER ODER AEHNLICHEN STOFFEN; KERAMISCHE WAREN; GLAS UND GLASWAREN

KAPITEL 68

WAREN AUS STEINEN, GIPS, ZEMENT, ASBEST, GLIMMER ODER AEHNLICHEN STOFFEN

6801 00 00				
PFLASTER-/BORDSTEINE USW A NATURSTEIN				
	DT		DT	
EINF	780370*	10736*	7838825*	115088*
AUS LG	1466	30	66549	742
EU	182314	3183	2776326	50307
FRANKR	1088	25	39428	1084
BELLUX	880	32	187783	3148
NIEDL	10032	212	230777	3703
ITAL	33577	1074	538114	18080
G BRIT	231	36	2659	119
DAENM	2242	56	78483	1411
PORTUG	134264	1749	1713949	22652
SPAN			13937	158
SCHWED	242	6	4023	163
SCHWZ	546	29	5973	288
OESTER	4683	77	109618	2174
TUERK	49899	640	301228	3742
POLEN	165548	1892	1749977	21012
TSCHE	182826	2416	1298923	18083
SLOWAK	4200	97	53399	889
UNGARN	691	12	14931	218
RUMAEN	7654	119	71376	1051
BULGAR			47441	611
S AFR	398	12	1981	102
BRASIL	453	29	16325	397
ARGENT			4817	157
INDIEN	108395	1306	411789	4646
VIETN	1466	30	13267	293
CHINA	67516	824	954548	10825
AUSF	21599*	678*	390764*	11349*
EU	4399	214	199057	5584
FRANKR	3058	171	119849	3300
BELLUX	1338	41	24542	674
NIEDL			39614	1171
ITAL			12120	346
SCHWZ	8903	268	44632	1294
OESTER	6811	169	118780	3297
POLEN			6674	126
TSCHE	630	12	4591	108
UNGARN	477	8	3572	200
RUSSLD			3026	123
JAPAN	179	7	6165	520
6802 10 00				
FLIESEN WUERFEL U DERGL KOERNUNG USW				
EINF	8242*	779*	89991*	8233*
AUS LG			8	4
EU	6356	615	70724	6513
FRANKR	611	51	5796	465
BELLUX	99	36	4463	331
NIEDL	77	7	1463	103
ITAL	4041	345	53787	5043
GRIECH	826	138	1146	216
PORTUG	250	4	2750	255
FINNL	80	9	1023	103
TUERK	800	77	7872	984
TSCHE			986	100
INDIEN	174	47	463	111
TAIWAN			1942	129
AUSF	2*	2*	6965*	310*
EU	2	2	3931	106
BELLUX	2	2	3903	104
6802 21 00				
MARMOR TRAVERTIN ALABASTER GESCHNITT				
EINF	28078*	3948*	385255*	49231*
AUS LG				1
EU	25019	3538	333145	42756
BELLUX			1561	145
NIEDL	148	11	1849	242
ITAL	21753	3084	275192	33761
DAENM	492	78	2811	342
GRIECH	2121	347	33803	5039
PORTUG			13339	2187
SPAN	505	48	4939	1002
FINNL			1589	207
SCHWZ	1	1	1089	211
OESTER	412	118	3179	688
TUERK	1479	147	32646	3585
TSCHE	171	19	1036	121
SLOWEN			1365	205
KROAT	213	8	1950	178
MAZED	391	48	1782	252
TAIWAN			1200	223
AUSF	2694*	227*	20147*	2539*
EU	557	56	7477	898
BELLUX	249	27	2021	194
ITAL	104	17	3090	422
PORTUG			1472	122
SCHWZ	258	32	4030	542
OESTER	77	16	974	198
POLEN			820	126
USA			651	191
JAPAN	1643	65	5303	217
6802 22 00				
AND KALKSTEINE GESCHNITTEN OD GESAEGT				
EINF	2502*	200*	60531*	3168*
EU	2282	138	54016	2830
FRANKR	135	14	2785	637
BELLUX	79	7	1285	113
NIEDL			23016	358
ITAL	369	32	3086	372
IRLAND	1050	67	11601	694
DAENM	649	18	11638	370
SCHWED	60	27	1472	128
FINNL	131	29	797	132
POLEN	4	1	3379	188
AUSF	7873*	1392*	71780*	13111*
EU	2918	353	26774	3162
FRANKR	69	16	1584	180
BELLUX	1491	214	13682	1893

Wichtigste Ursprungs- und Bestimmungs-Laender	DEZEMBER 1994 dt = 100kg	DEZEMBER 1994 1000 DM	JAN./DEZ. 1994 dt = 100kg	JAN./DEZ. 1994 1000 DM
NIEDL	826	61	6025	599
ITAL	240	10	4046	238
G BRIT	252	42	1082	227
SCHWZ	743	193	10087	2535
OESTER	1405	350	19559	4455
USA	217	38	3013	579
KANADA			661	131
SINGAP	593	136	2174	539
JAPAN	1706	295	7577	1358
HONGK			1090	257
6802 23 00				
GRANIT GESCHNITTEN ODER GESAEGT				
EINF	30639*	3549*	411344*	43933*
AUS LG	1437	56	3464	149
EU	18352	2327	246309	27848
FRANKR	825	81	12087	1423
BELLUX	554	53	5800	775
NIEDL	38	3	5005	535
ITAL	14711	1927	200814	22872
DAENM	54	8	3283	435
PORTUG	320	30	7289	807
SPAN	1850	225	11721	941
SCHWED	167	43	4361	690
FINNL	2633	371	29916	4423
SCHWZ	2409	355	39597	4369
OESTER	598	83	10430	1227
POLEN	3621	180	54810	1768
TSCHE	213	34	3782	172
SLOWEN			356	101
S AFR	215	13	1505	185
BRASIL	210	43	2126	533
INDIEN	200	9	9538	1911
VIETN	640	38	2667	128
CHINA	1137	58	3223	294
AUSF	1890*	272*	18755*	1654*
PV			14	2
EU	831	142	5663	833
NIEDL	1	1	3123	140
ITAL	812	136	2331	389
SCHWZ	299	49	2832	279
OESTER	39	8	5461	443
POLEN	240	21	763	102
TSCHE			564	148
SLOWAK			932	105
6802 29 00				
AND STEINE GESCHNITTEN ODER GESAEGT				
EINF	16348*	991*	191377*	12662*
AUS LG	242	11	1914	73
EU	14503	742	166308	9092
FRANKR	2710	136	5301	393
BELLUX	1327	79	7752	696
NIEDL	682	94	18674	962
ITAL	9734	420	120665	6639
DAENM	50	13	2857	349
NORWEG			5489	423
SCHWZ	51	8	7995	1484
OESTER	227	26	3783	461
POLEN	658	144	6295	432
TSCHE	273	42	3730	160
BRASIL			575	168
AUSF	296*	17*	16377*	2059*
EU			11011	1306
NIEDL			2251	282
ITAL			1040	177
G BRIT			6247	706
SCHWZ			792	116
OESTER	12	2	835	125
USA	41	2	2183	392
6802 91 10				
POLIERTER ALABASTER VERZIERT USW				
EINF	63109*	7223*	812299*	90887*
EU	62821	7153	401207	89263
FRANKR	10	7	867	108
BELLUX	268	42	1379	206
NIEDL	201	31	3762	495
ITAL	58837	6157	732591	80309
GRIECH	2330	264	24149	2894
PORTUG	3865	596	29815	4274
SPAN	590	66	8136	894
SCHWZ	27	3	317	161
OESTER	18	7	1231	316
TUERK			3648	534
CHINA	189	33	3431	372
AUSF	495*	208*	7707*	2218*
EU	186	51	4320	960
NIEDL	7	12	348	152
ITAL	103	8	3036	604
SCHWZ	85	30	1728	388
OESTER	173	63	550	198
RUSSLD			238	110
USA	32	58	203	189
6802 91 90				
MARMOR TRAVERTIN ANDERS BEARBEITET				
EINF	95063*	12817*	1061926*	146882*
AUS LG	16	14	210	159
EU	86422	11034	973110	130303
FRANKR	147	22	4219	589
BELLUX	509	58	4202	516
NIEDL	83	10	2634	351
ITAL	79354	9922	883489	116988
DAENM	325	69	9800	868
GRIECH	2906	503	31079	4938
PORTUG	2663	405	32688	5370
SPAN	465	45	4300	578
SCHWED	20	14	1255	224
SCHWZ	19	10	534	296
OESTER	1127	451	16563	3797
TUERK	5457	888	44581	5368
LITAU			970	116
POLEN	35	5	679	127
TSCHE	215	78	974	508
RUMAEN	219	44	1123	233
RUSSLD	179	18	712	104
KROAT			1340	130
BRASIL			119	119
PAKIST	4	3	225	145
INDIEN	117	44	824	378
MALAYS			1291	169
CHINA	765	113	7892	1329
TAIWAN	283	94	6565	1793
AUSF	362*	144*	11051*	2664*
EU	262	69	7451	1199
BELLUX			1040	106
NIEDL	5	4	276	135
ITAL	71	16	4092	515
G BRIT	124	40	1147	314
SCHWZ	19	5	2213	552
OESTER	12	4	674	191
TSCHE	16	9	442	286
RUSSLD	48	34	60	112
USA	4	14	48	187
6802 92 10				
AND KALKSTEINE POLIERT VERZIERT USW				
EINF	1795*	227*	21991*	2154*
PV			10	9
EU	1014	65	19797	1664
BELLUX			2287	274
NIEDL			3087	209
ITAL	908	51	12671	1010
SRILAN	420	87	835	108
AUSF	15009*	2044*	171624*	23544*
EU	9402	914	97943	9740
FRANKR	140	6	1995	213
BELLUX	7248	894	79394	7484
NIEDL	1726	171	9786	1035
ITAL	126	7	911	109
G BRIT	25	5	5331	825
SCHWZ	1189	190	12253	2409
OESTER	2161	423	28484	6049
POLEN	587	63	3016	291
TSCHE	645	60	4287	454
SLOWAK	183	23	5648	605
USA	393	98	12788	2833
SINGAP			958	178
JAPAN	223	224	3712	740
6802 92 90				
ANDERE KALKSTEINE ANDERS BEARBEITET				
EINF	2622*	443*	49033*	3483*
EU	984	139	34672	1296
NIEDL	123	7	28562	628
ITAL	621	111	4697	519
SCHWED			2965	101
FINNL	588	239	7143	1576
POLEN	594	46	2825	139
INDIEN	1	1	421	107
AUSF	310*	55*	34344*	4381*
EU			19428	1700
BELLUX			17466	1466
NIEDL			1426	153
SCHWZ	13	12	3464	483
OESTER	17	5	2201	479
TSCHE	70	17	1443	167
UNGARN	210	21	973	116
USA			5642	1238
KANADA			616	103
6802 93 10				
GRANIT POLIERT USW EIGENGEWICHT >10KG				
EINF	161247*	21723*	1656262*	219502*
PV			110	9
AUS LG			33	2
EU	141284	18853	1406683	184780
FRANKR	2684	268	36343	3854
BELLUX	2889	294	27866	3625
NIEDL	1693	288	18296	2664
ITAL	126736	16577	1287804	168577
DAENM	783	126	27410	3931
GRIECH	230	56	3348	426
PORTUG	4337	658	56231	7063
SPAN	1963	289	36585	4641
NORWEG	260	21	950	130
SCHWED	170	89	4861	887
FINNL	12	2	3597	791
SCHWZ	994	308	14622	4841
OESTER	1461	439	6226	2061
POLEN	3904	284	40306	2818
TSCHE	53	5	8092	443
RUSSLD			3792	107
S AFR	410	25	7478	597
USA	739	112	5941	851
BRASIL	346	45	4858	1174
INDIEN	9365	1488	133931	18099
CHINA	2238	348	8937	1431
AUSF	4686*	1317*	75258*	17896*
PV			144	22
EU	3130	683	48731	8586
FRANKR	28	38	381	537
BELLUX	80	17	2172	475
NIEDL	1211	243	35712	5746
ITAL	712	81	6741	844
G BRIT	1110	301	3198	836
SCHWZ	916	436	10899	5017
OESTER	302	116	11801	2956
POLEN	221	53	1896	387
TSCHE	4	1	462	137
RUSSLD	89	6	831	305
JAPAN			210	288
6802 93 90				
GRANIT AND BEARB EIGENGEWICHT <10KG				
EINF	28685*	4588*	413905*	64824*
AUS LG			4	1
EU	22573	3340	346195	52830
FRANKR	166	27	2185	376
BELLUX			6984	927
NIEDL	391	53	6192	929
ITAL	20869	3100	288625	45073
DAENM	105	24	17424	2208
PORTUG	541	70	11528	1864
SPAN	473	65	14612	1700
NORWEG	127	39	1811	386
SCHWED			1422	269
FINNL	226	32	1105	281
SCHWZ	1668	537	11666	3088
OESTER	308	139	7312	1828
POLEN	1049	75	15200	985
TSCHE	242	9	4422	346
BRASIL			1278	339
INDIEN	1360	321	10867	2693
CHINA	991	86	11962	1399
AUSTRL			464	244
AUSF	781*	317*	11539*	5100*
EU	41	26	4208	905
ITAL	16	2	3892	894
SCHWZ	246	126	1174	762
OESTER	201	54	4436	2223
RUSSLD	19	24	200	122
USA	34	48	209	305
SAUDIA			86	120
JAPAN			118	187
HONGK			92	165
6802 99 10				
AND STEINE POLIERT USW EIGENGEW >10KG				
EINF	13330*	1559*	148443*	12113*
AUS LG				1
EU	9489	889	123342	9486
FRANKR	17	2	2313	224
BELLUX	379	21	5747	446
NIEDL	102	55	1704	237
ITAL	8759	784	108455	7621
GRIECH	232	17	7032	815
SCHWZ			1236	362
OESTER			759	170
TUERK	1421	36	4115	103
POLEN	471	70	8305	869
TSCHE	730	243	1923	426
BRASIL	574	291	574	291
INDIEN	645	30	3585	169
AUSF	2888*	648*	24738*	5883*
EU	1848	446	14088	3491
FRANKR	2	10	30	158
BELLUX	33	24	1078	280
NIEDL	14	2	3820	711
DAENM	1794	407	7801	2242
SCHWZ	775	129	6661	1306
OESTER	150	38	1788	540
USA	99	26	1304	305
6802 99 90				
AND STEINE AND BEARB EIGENGEW <10KG				
EINF	13044*	1359*	104183*	13700*
AUS LG			9	41
EU	10322	734	66430	6777
FRANKR	336	27	5164	539
BELLUX	534	68	1609	174
NIEDL	1700	183	13168	1178
ITAL	7742	451	42050	3387
DAENM			3244	398
NORWEG	320	49	2429	777
FINNL	30	7	9706	2010
SCHWZ	459	106	4272	922
OESTER	368	92	2621	377

Wichtigste Ursprungs- und Bestimmungs-Laender	DEZEMBER 1994		JAN./DEZ. 1994	
	dt = 100kg	1000 DM	dt = 100kg	1000 DM
POLEN	871	175	4945	705
TSCHE	82	33	1208	206
SIMBAB	2	3	337	155
BRASIL	10	10	916	256
PAKIST	3	1	178	101
INDIEN	29	26	992	523
PHILIP	312	64	3776	566
CHINA	3	4	1120	212
TAIWAN	33	19	698	193
AUSF	156*	111*	2090*	1614*
PV			2	1
EU	27	16	474	464
NIEDL			116	179
DAENM	24	11	194	136
NORWEG			140	118
SCHWZ	21	65	348	373
OESTER	108	26	305	160
SINGAP			30	158
6803 00 10				
TONSCHIEFER F DACH/FASSADE BEARBEITET				
EINF	98913*	9496*	1265173*	118315*
AUS LG			2	1
EU	98533	9448	1258772	117533
FRANKR	1014	121	3773	463
PORTUG	219	20	4686	351
SPAN	97163	9278	1249364	116686
KANADA	200	33	2278	355
CHINA	180	15	1944	170
AUSF	3776*	442*	51526*	6327*
EU	3179	340	40268	4258
FRANKR	1335	119	6864	470
BELLUX	1478	172	28165	2888
NIEDL	340	45	4563	624
SCHWZ	318	32	5449	611
OESTER	102	15	6124	1092
6803 00 90				
AND BEARB TONSCHIEFER WARE A PRESSSCH				
EINF	3580*	1058*	68151*	18944*
EU	1927	841	34194	14780
FRANKR			298	206
BELLUX	19	3	5252	871
NIEDL	494	77	2504	347
ITAL	240	37	9282	681
PORTUG	426	29	8012	557
SPAN	746	695	12795	12101
NORWEG	1085	150	16266	2411
S AFR	353	47	1379	276
BRASIL			4912	676
INDIEN	215	20	6226	821
CHINA			1053	106
AUSF	740*	1035*	8016*	9530*
EU	416	346	2150	3437
FRANKR	13	114	295	1406
BELLUX	1	7	80	133
NIEDL	5	21	66	174
ITAL	146	50	191	195
G BRIT	2	34	43	304
SPAN	213	91	1428	1092
SCHWZ		5	65	207
OESTER	61	214	968	2022
POLEN		1	76	187
TSCHE			111	142
UNGARN	11	62	64	267
S AFR	1	24	61	428
USA	150	142	845	820
MEXIKO	3	55	13	240
BRASIL	12	12	45	128
SKOREA	55	45	778	523
JAPAN	25	50	354	495
6804 10 00				
MUEHLSTEIN STEIN Z MAHLEN BRECHEN USW				
EINF	235*	51*	3885*	1021*
LV			10	5
EU	70	16	2065	371
FRANKR			331	124
ITAL			1569	213
OESTER			196	193
KANADA	160	31	834	283
AUSF	99*	67*	1534*	1474*
EU	23	26	498	625
FRANKR	3	17	77	191
NIEDL	20	7	288	297
FINNL	52	25	357	134
TUERK			232	124
ELFBK			23	218
6804 21 00				
MUEHLSTEIN AGGLOMERIER USW DIAMANT				
	KG		KG	
EINF	96187*	13399*	1178236*	150505*
LV			2218	85
PV			14	33
AUS LG	1605	129	6270	511
EU	17820	4032	214610	42828
FRANKR	334	147	11164	3200
BELLUX	4325	1056	57224	12623
NIEDL	1608	178	23106	3137
ITAL	5814	530	65166	6979
G BRIT	3185	485	17291	2538
IRLAND	748	38	1480	195
GRIECH	1273	1280	17642	12322
SPAN	524	216	21433	1793
SCHWED	228	87	6412	677
SCHWZ	1871	561	26037	8823
OESTER	2082	290	96963	2916
RUSSLD	110	9	1871	295
S AFR	138	137	263	246
USA	1518	788	18111	7219
BRASIL	289	156	1752	789
ISRAEL	182	123	4590	2518
INDIEN	123	91	979	466
CHINA	27644	1481	180768	12414
NKOREA			856	101
SKOREA	29227	2774	488919	45770
JAPAN	12722	2736	128142	24836
TAIWAN	2398	150	2751	153
HONGK			1610	127
AUSF	63177*	13231*	706014*	155594*
EV	33	6	2128	132
LV	2641	228	14918	1136
PV	29	6	116	31
EU	27832	7077	329869	84344
FRANKR	5546	1789	99833	22582
BELLUX	2896	532	42772	7434
NIEDL	7171	825	57261	10964
ITAL	5170	2125	59341	23328
G BRIT	2182	506	27424	6992
IRLAND	513	262	5814	2364
DAENM	938	256	10783	3545
GRIECH	118	31	4480	512
PORTUG	178	101	8268	2211
SPAN	3053	650	13923	4712
NORWEG	1773	235	12712	1679
SCHWED	917	283	8886	2640
FINNL	324	118	3080	831
SCHWZ	2645	644	44501	9667
OESTER	5855	978	90727	14190
MALTA	12	3	216	130
TUERK	61	12	883	323
POLEN	1164	100	13284	1978
TSCHE	1885	340	23035	4048
SLOWAK	35	8	324	107
UNGARN	4045	231	7139	1187
RUMAEN	71	33	1389	113
UKRAIN			1922	195
RUSSLD	238	78	2206	969
SLOWEN	88	24	5488	682
KROAT	7	2	509	156
MAROKK			99	114
AEGYPT	2630	139	4891	393
NIGERI	118	20	582	125
S AFR	205	38	2043	857
USA	948	470	10005	4525
KANADA	52	34	14266	1734
MEXIKO	121	91	2856	727
KUBA			2142	108
VENEZU	4	1	372	116
BRASIL	201	43	716	512
CHILE	20	5	537	197
ARGENT	55	59	308	161
ZYPERN	108	26	600	208
LIBAN	32	6	510	106
IRAN	12	2	5824	1085
ISRAEL	599	118	16145	1583
SAUDIA	499	91	3494	601
A EMIR	69	13	1202	281
PAKIST	31	6	999	101
INDIEN	3866	693	14061	4014
SRILAN	2628	217	7250	642
MYAN	3	1	3994	274
THAIL	489	23	13797	2225
VIETN			2042	278
INDONE	96	38	9467	818
MALAYS	468	196	4663	1985
SINGAP	333	65	5483	863
CHINA	55	20	1234	528
SKOREA	385	168	3348	824
JAPAN	73	39	6689	1677
TAIWAN	349	114	5198	1631
HONGK	775	148	6764	1518
AUSTRL	122	48	1230	379
NEUSEE	136	25	740	119
N ERM	58	11	962	184
6804 22 12				
MUEHLSTEIN A KSTHARZ NICHT VERSTAERKT				
	DT		DT	
EINF	437*	474*	7843*	7739*
AUS LG				1
EU	403	436	6335	6202
FRANKR			247	294
NIEDL	144	251	1784	2649
ITAL	194	156	1957	1683
G BRIT			266	531
SPAN	53	17	2006	736
OESTER	6	8	1267	1055
USA	2	16	36	215
AUSF	2583*	2960*	27507*	32691*
EU	1440	1457	15364	17100
FRANKR	287	287	3637	4016
BELLUX	313	296	2268	2416
NIEDL	337	313	2909	2431
ITAL	99	168	1249	2238
G BRIT	171	148	1695	2041
DAENM	69	95	869	1274
GRIECH			131	236
PORTUG	1	4	126	196
SPAN	183	144	2451	2202
NORWEG	15	23	388	337
SCHWED	171	132	744	639
FINNL	15	26	233	324
SCHWZ	211	252	2302	2600
OESTER	113	161	1621	2242
TUERK	22	31	239	389
POLEN	27	41	305	396
TSCHE	76	39	549	551
UNGARN	46	37	141	207
RUMAEN	6	4	816	630
RUSSLD	1	2	138	287
AEGYPT			36	100
TANSAN			261	264
S AFR	18	21	71	131
USA	133	268	981	1973
MEXIKO	9	44	86	290
BRASIL	22	119	161	640
IRAN	28	25	141	126
ISRAEL	11	10	430	208
SAUDIA	47	59	134	159
INDIEN	6	25	53	171
INDONE	7	43	142	295
SINGAP	98	45	677	394
CHINA			174	275
SKOREA	5	7	141	210
JAPAN	11	24	239	268
AUSTRL	4	6	169	199
6804 22 18				
MUEHLSTEIN USW A KUNSTHARZ VERSTAERKT				
EINF	3128*	2434*	34522*	28063*
LV		1		15
AUS LG			4	36
EU	1389	1240	17723	13932
BELLUX			111	144
NIEDL	659	526	7181	5401
ITAL	266	281	2103	2137
G BRIT	112	85	1077	700
SPAN	361	363	7141	5378
SCHWED	4	3	1099	809
SCHWZ	3	12	178	437
OESTER	632	577	2887	2712
TUERK	107	57	1059	478
SLOWEN	969	513	9450	4988
MAZED			1849	768
S AFR			225	440
USA	9	13	57	188
AUSF	9055*	7640*	114152*	92707*
EV			5	10
PY				1
EU	3070	2519	49486	39859
FRANKR	886	712	12833	9434
BELLUX	386	393	7928	7817
NIEDL	252	225	4708	4099
ITAL	48	39	716	665
G BRIT	521	430	8483	5891
IRLAND	128	80	2889	1700
DAENM	222	276	3089	3807
GRIECH	398	269	2364	1618
PORTUG	76	54	1781	1322
SPAN	53	41	4765	3806
ISLAND	4	4	103	101
NORWEG	113	104	999	1001
SCHWED	209	248	1690	1964
FINNL	280	258	2775	2808
SCHWZ	753	674	6343	6116
OESTER	285	242	4625	4077
ESTLD			125	121
POLEN	51	48	1306	1096
TSCHE	319	284	3872	3485
SLOWAK	7	6	229	228
UNGARN	192	132	2832	2148
RUMAEN	2	3	113	127
UKRAIN			74	151
W RUSS	41	113	186	455
RUSSLD	53	79	388	770
SLOWEN	28	20	223	191
KROAT	47	43	281	280
ALGER			279	259
NIGERI			802	511
MAURIT			220	188
S AFR	82	62	270	239
USA	271	202	6006	4825
KANADA	139	121	1268	1148
MEXIKO	4	4	216	166
GUATEM	30	28	331	267
EL SAL	9	16	506	316
COSTA	101	71	844	594
PANAMA			131	116
VENEZU	34	26	219	183
ECUAD	98	56	307	214
PERU	35	33	230	161
BRASIL	25	29	166	228
CHILE	84	195	1653	1349
ZYPERN	62	47	362	286
LIBAN	10	12	1169	722
SYRIEN			201	117
IRAN	187	116	1952	1243
ISRAEL	78	54	2109	1332
JORDAN	81	54	426	295
SAUDIA	365	280	5166	3152
KUWAIT	440	352	1242	878
KATAR	5	7	167	170
A EMIR	730	466	4282	2691
PAKIST	90	51	163	146
THAIL	124	81	1030	791
INDONE		3	369	278

Wichtigste Ursprungs- und Bestimmungs-Laender	DEZEMBER 1994		JAN./DEZ. 1994	
	dt = 100kg	1000 DM	dt = 100kg	1000 DM
MALAYS	23	16	459	416
SINGAP	25	21	248	259
PHILIP			1464	939
SKOREA	36	23	575	370
TAIWAN	60	50	440	472
HONGK	119	94	196	165
AUSTRL	48	33	1180	770
6804 22 30				
MUEHLSTEIN A KERAM STOFF OD SILIKAT				
EINF	3715*	4497*	38238*	45326*
PV	26	16	136	125
AUS LG			2	6
EU	1598	1378	18140	15012
FRANKR	140	86	1396	782
BELLUX	1	6	37	121
NIEDL	641	718	6941	8240
ITAL	190	277	1561	2005
G BRIT	711	266	9131	3735
SCHWED			289	178
SCHWZ	4	31	944	2120
OESTER	1731	2809	16198	28951
TSCHE	234	66	1958	731
SLOWEN	20	9	206	105
USA	11	28	147	384
JAPAN	48	126	119	837
AUSF	5805*	6189*	56198*	65166*
PV	6	9	69	126
EU	2918	2818	34162	33091
FRANKR	1214	1179	12304	12229
BELLUX	144	217	1141	2199
NIEDL	378	457	4796	5210
ITAL	469	270	7980	4741
G BRIT	268	268	3369	3730
IRLAND	15	16	114	198
DAENM	46	66	1039	1284
GRIECH	39	61	237	446
PORTUG	16	99	401	869
SPAN	331	196	2781	2185
NORWEG	30	42	402	486
SCHWED	182	212	1304	1736
FINNL	49	65	404	674
SCHWZ	347	394	3165	3826
OESTER	209	350	1795	2674
TUERK	14	54	1265	1283
POLEN	68	73	518	868
TSCHE	280	178	1639	1259
SLOWAK	14	33	87	294
UNGARN	240	98	969	603
RUMAEN	2	6	477	865
RUSSLD	21	64	319	951
SLOWEN	9	15	79	135
GHANA			93	100
S AFR	65	107	793	934
USA	108	425	1502	4803
KANADA	18	45	265	783
MEXIKO	4	6	42	115
BRASIL	14	67	139	733
ARGENT	5	32	39	384
IRAN	14	20	427	644
ISRAEL	67	38	1379	483
SAUDIA	4	61	200	210
A EMIR	60	25	151	113
INDIEN	25	61	214	613
SRILAN	410	191	833	361
THAIL	4	26	55	238
VIETN	193	77	427	164
INDONE	8	12	76	264
MALAYS	8	13	61	152
SINGAP	77	76	349	739
CHINA	2	2	133	399
SKOREA	15	82	248	830
JAPAN	198	169	472	901
TAIWAN	6	50	115	557
HONGK	10	16	60	118
AUSTRL	15	27	215	368
NEUSEE	7	15	42	125
N ERM	14	20	81	125
6804 22 50				
MUEHL/SCHLEIFSTEIN A ANDEREN STOFFEN				
EINF	1470*	1189*	15996*	10778*
PV			1	14
AUS LG				1
EU	990	582	8210	4442
FRANKR	57	22	195	276
BELLUX	91	146	721	1078
ITAL	663	202	6515	1660
G BRIT		1	19	195
SPAN	178	198	737	892
SCHWZ	35	79	194	606
OESTER	76	92	1505	1821
SLOWEN	314	173	3097	1616
USA	17	161	212	1967
JAPAN	2	26	23	206
AUSF	1189*	3600*	10101*	31531*
LV	6	9	20	131
PV				3
EU	692	2250	3026	15509
FRANKR	41	525	572	4749
BELLUX	274	423	638	1316
NIEDL	215	329	937	2286
ITAL	20	295	235	2239
G BRIT	70	400	382	2789
DAENM	54	115	113	879
PORTUG	3	24	32	382
SPAN	14	137	92	847
NORWEG	8	14	140	199
SCHWED	17	47	200	1018
FINNL	1	9	50	122
SCHWZ	38	158	469	1987
OESTER	241	314	1812	4022
TUERK	11	19	37	111
POLEN	6	11	129	238
TSCHE	9	13	217	344
SLOWAK	3	22	36	154
UNGARN	2	1	282	229
RUSSLD		18	111	222
AETHIO			648	248
S AFR	5	25	191	398
USA	12	106	413	1806
KANADA	3	6	61	189
MEXIKO	5	13	31	126
VENEZU			11	242
BRASIL	1	19	15	328
LIBAN			433	144
ISRAEL	8	14	287	243
JORDAN			328	163
INDIEN	16	29	269	580
INDONE		39	61	160
SINGAP	12	42	237	481
SKOREA	5	22	38	580
JAPAN	4	291	16	444
HONGK			69	287
AUSTRL		2	43	147
6804 22 90				
AND MUEHL/SCHLEIFSTEIN Z MAHLEN USW				
EINF	1531*	1496*	15542*	19732*
EV			1	4
LV				38
AUS LG			1	6
EU	560	534	6438	6040
FRANKR	79	147	375	883
BELLUX	1	7	94	1048
NIEDL	21	22	166	267
ITAL	196	148	2594	2070
G BRIT	248	201	1304	1332
SPAN			1852	662
NORWEG		4	112	147
SCHWED	301	215	1763	1299
FINNL	1	13	65	200
SCHWZ	384	368	3849	4916
OESTER	20	65	1693	2360
SLOWEN		1	261	228
USA	3	26	129	473
CHINA	65	14	298	361
SKOREA	1	4	22	161
JAPAN	110	240	458	3250
AUSF	593*	913*	5258*	10020*
PV				1
EU	79	363	839	3132
FRANKR	28	60	177	635
BELLUX	7	115	98	521
NIEDL	16	73	234	602
ITAL	4	31	80	560
G BRIT	15	26	90	219
DAENM	7	19	117	316
PORTUG	1	16	56	120
SPAN	1	11	16	139
NORWEG	4	7	61	109
SCHWED	10	22	46	175
SCHWZ	38	88	524	920
OESTER	17	44	379	926
TUERK		17	25	295
POLEN	3	6	153	197
TSCHE	8	11	201	239
UNGARN	2	5	36	114
RUSSLD	9	26	229	382
USA	6	16	110	360
MEXIKO	11	24	105	158
BRASIL	35	80	177	313
ARGENT	61	40	69	168
IRAN			1314	448
JAPAN	1	27	65	510
TAIWAN	4	20	13	121
6804 23 00				
MUEHLSTEINE AUS NATURSTEIN				
EINF	36*	72*	1383*	1129*
LV			4	4
EU	24	18	935	420
ITAL	16	10	813	313
OESTER		1	128	197
USA	4	8	146	236
AUSF	92*	99*	819*	808*
PV			2	7
EU	73	60	314	350
FRANKR	69	32	227	148
6804 30 00				
WETZ- ODER POLIERSTEIN Z HANDGEBRAUCH				
EINF	81*	171*	1267*	2034*
EU	1	5	140	209
TSCHE	20	39	161	342
USA	11	76	136	888
CHINA	46	32	835	290
JAPAN			77	124
AUSF	96*	225*	888*	1990*
EU	62	101	389	870
FRANKR	12	27	84	226
NIEDL	41	55	164	303
SCHWZ	10	32	114	237
HONGK	2	13	27	204
6805 10 00				
NATUERL O KSTL SCHLEIFSTOFF A GEWEBE				
EINF	4798*	7598*	75356*	118935*
EU	2197	3474	31432	52112
FRANKR	890	1265	10439	15693
BELLUX	17	39	47	161
NIEDL	295	514	4763	7255
ITAL	168	263	3081	5782
G BRIT	598	878	10208	14847
IRLAND	59	156	1153	3628
DAENM	1	16	110	518
SPAN	166	313	1628	4334
SCHWED	3	2	129	217
FINNL	19	30	590	666
SCHWZ	164	257	2113	3894
POLEN	11	6	1792	926
TSCHE	92	163	1510	2318
USA	446	579	7947	11221
INDIEN			504	176
CHINA	13	11	644	373
SKOREA	95	83	152	138
JAPAN		4	26	105
AUSF	18163*	25598*	173859*	257805*
EU	6146	7823	83106	110707
FRANKR	1713	1363	24397	28420
BELLUX	148	424	3001	6247
NIEDL	379	732	5714	9676
ITAL	1148	1539	13392	19349
G BRIT	1150	1467	18904	27288
IRLAND	208	189	3084	2987
DAENM	282	413	2745	5340
GRIECH	88	89	1439	1080
PORTUG	201	305	1650	2962
SPAN	855	982	8808	10780
NORWEG	131	294	1210	2858
SCHWED	419	708	3103	6072
FINNL	202	449	1675	3851
SCHWZ	384	761	3172	7302
OESTER	1237	1974	8695	17178
MALTA		2	99	189
TUERK	197	276	1985	2624
LETTLD		1	54	126
POLEN	642	811	3152	4631
TSCHE	110	269	1414	3214
SLOWAK	54	185	407	1144
UNGARN	148	187	905	1511
RUMAEN	6	13	128	334
BULGAR	20	43	128	287
RUSSLD	96	141	781	2099
SLOWEN	63	106	689	1135
KROAT	84	164	578	1136
MAROKK			84	108
AEGYPT	30	10	113	136
S AFR	433	704	2218	3600
USA	4116	5681	38709	51011
KANADA	736	809	3885	4885
GUATEM	9	15	104	200
COSTA			55	106
BRASIL	45	67	207	596
CHILE			112	185
ARGENT	95	148	207	389
IRAN	13	28	313	692
ISRAEL	74	110	903	1377
JORDAN	3	4	203	132
SAUDIA	25	32	125	293
A EMIR	58	82	897	615
PAKIST	32	66	188	382
INDIEN	3	8	58	129
THAIL	537	712	1875	2792
INDONE	76	117	912	1821
MALAYS	83	134	558	1174
SINGAP	448	660	3731	5397
PHILIP	14	16	126	148
MONGOL			99	116
CHINA	60	143	172	398
SKOREA	30	94	101	389
JAPAN	23	58	352	788
TAIWAN	497	701	3899	5530
HONGK	188	297	879	1501
AUSTRL	522	720	3241	4988
NEUSEE	23	84	230	591
N ERM	2	5	53	108
6805 20 00				
NATUERL O KSTL SCHLEIFSTOFF A PAPIER				
EINF	4011*	4002*	54051*	58214*
AUS LG			19	34
EU	2127	2133	29725	29603
FRANKR	928	844	12381	11557
NIEDL	320	140	2821	2230
ITAL	357	166	4482	4187
G BRIT	490	928	9096	10671
DAENM	32	55	981	895
NORWEG	35	31	960	811
SCHWED	162	183	1937	2257
FINNL	448	438	7270	8477
SCHWZ	197	301	2504	6035
OESTER	2	4	199	285
POLEN	282	87	1990	708
TSCHE	193	331	2974	4522
RUMAEN	36	114	345	303
USA	167	220	885	2322
KANADA	172	53	460	131

Wichtigste Ursprungs- und Bestimmungs-Laender	DEZEMBER 1994		JAN./DEZ. 1994	
	dt = 100kg	1000 DM	dt = 100kg	1000 DM
CHINA	154	62	3447	786
SKOREA	9	14	79	145
JAPAN	1	5	578	1591
TAIWAN	3	12	283	150
AUSF	15870*	11307*	162048*	122062*
PV			6	16
EU	9226	3685	105723	57267
FRANKR	2370	870	20830	12487
BELLUX	771	230	2776	2888
NIEDL	426	269	4783	4995
ITAL	999	835	13643	12826
G BRIT	3733	947	51657	14534
IRLAND	249	62	1709	705
DAENM	116	190	3108	3272
GRIECH	79	55	1355	999
PORTUG	150	108	1574	1179
SPAN	333	318	4318	3372
ISLAND	15	15	134	155
NORWEG	81	113	854	1138
SCHWED	106	141	1160	1517
FINNL	50	74	678	757
SCHWZ	139	214	1787	2858
OESTER	1053	1244	10448	12603
TUERK	63	73	671	692
POLEN	348	486	2973	3102
TSCHE	115	182	2744	2873
SLOWAK	5	20	146	246
UNGARN	102	125	1039	1141
RUMAEN	29	41	339	155
BULGAR	50	35	225	182
W RUSS			51	179
RUSSLD	11	27	167	389
SLOWEN	15	17	703	640
KROAT	35	45	566	695
ELFBK	14	17	211	249
KAMERU	32	38	94	113
KENIA			249	128
S AFR	313	421	1069	1468
USA	900	1194	7267	9521
KANADA	27	25	1039	928
PIERRE	209	201	209	201
MEXIKO	11	15	106	189
GUATEM	49	47	959	978
HONDUR	18	53	90	209
EL SAL	30	35	191	198
COSTA	5	5	131	132
HAITI			351	223
DOM RP	101	88	1596	1423
KOLUMB			192	231
VENEZU	45	58	80	114
ECUAD	3	2	297	297
BRASIL	81	102	140	184
CHILE	34	54	186	303
PARAGU	7	8	104	113
URUGU	25	28	252	268
ARGENT	34	48	112	179
SYRIEN			137	240
IRAN	398	610	2068	2702
ISRAEL	25	36	590	782
SAUDIA		3	61	104
A EMIR			515	375
PAKIST	40	39	506	541
INDIEN	36	36	266	290
THAIL	117	118	850	811
INDONE	26	19	515	591
MALAYS	9	8	338	290
SINGAP	290	223	2439	2292
CHINA	14	18	112	155
SKOREA	34	63	159	321
JAPAN	24	144	179	476
TAIWAN	552	466	3324	2948
HONGK	19	33	939	1131
AUSTRL	291	176	1904	1715
NEUSEE	59	129	155	310
N ERM	37	39	112	125
6805 30 10				
NATUERL KSTL SCHLEIFSTOFF A GEWB/PAPP				
EINF	232*	390*	3746*	4685*
EU	227	365	3336	3773
FRANKR		1	96	117
NIEDL	137	295	817	2079
ITAL	90	66	2322	1384
SCHWED			89	108
SCHWZ	4	12	128	438
USA		3	35	172
AUSF	483*	869*	6876*	13731*
EU	292	428	4148	7852
FRANKR	14	29	318	728
BELLUX	15	48	477	1318
NIEDL	5	17	278	676
ITAL	100	98	1265	1730
G BRIT	88	143	899	1511
DAENM	22	44	409	1032
GRIECH			52	151
PORTUG	23	30	288	600
SPAN	25	19	135	182
NORWEG	4	7	56	128
FINNL	12	24	284	569
SCHWZ	4	13	118	374
OESTER	34	48	273	556
TUERK	18	29	120	189
LETTLO			70	163
POLEN	18	42	423	929
TSCHE	2	4	52	122
UNGARN	5	7	46	105
RUMAEN		1	97	232
W RUSS			38	106
RUSSLD	8	26	234	530
S AFR	7	21	65	165
USA	2	15	31	163
MEXIKO			29	115
IRAN	9	25	35	111
MALAYS	24	71	103	243
CHINA	6	14	43	101
SKOREA	6	10	50	115
6805 30 20				
NATUERL KSTL SCHLEIFSTOFF VULKANFIBER				
EINF	4*	14*	99*	152*
LV	1	9	2	18
EU			37	67
AUSF	1124*	1414*	12948*	16158*
EU	350	441	7655	8369
FRANKR	82	96	2187	1886
BELLUX	28	43	428	662
NIEDL	25	42	317	1238
ITAL	9	12	206	274
G BRIT	113	134	2818	2975
IRLAND	8	12	514	173
DAENM	16	24	459	438
GRIECH	1	2	186	104
PORTUG	13	17	197	238
SPAN	53	59	344	410
NORWEG	3	5	67	101
SCHWED	23	38	89	154
SCHWZ	99	64	542	615
OESTER	46	65	297	402
POLEN	5	8	202	269
S AFR	220	239	601	643
USA	159	226	1780	2690
KANADA	17	26	181	217
ARGENT			38	488
IRAN	50	67	186	220
ISRAEL	9	13	93	145
SAUDIA	4	8	119	179
THAIL	14	25	60	164
HONGK			436	564
AUSTRL	23	34	105	157
6805 30 80				
NATUERL KSTL SCHLEIFSTOFF AND UNTERLG				
EINF	3255*	4500*	28679*	45840*
PV	15	22	116	168
AUS LG	2	16	134	548
EU	2550	2938	21385	29464
FRANKR	809	1272	8271	11107
BELLUX	7	37	122	483
NIEDL	121	228	2050	3873
ITAL	859	366	6059	4116
G BRIT	337	445	3794	5461
IRLAND		4	10	106
DAENM	70	72	446	541
SPAN	345	513	2632	4074
SCHWZ	248	378	2507	3155
TSCHE	25	30	209	402
SLOWEN	95	155	1195	1779
USA	132	320	2382	5050
CHINA	19	29	133	323
SKOREA	11	17	205	348
JAPAN	5	77	157	1488
TAIWAN	2	13	129	528
AUSF	1551*	2800*	20236*	36334*
LV			1	30
EU	562	972	9009	15767
FRANKR	138	261	1568	3390
BELLUX	100	107	1600	1645
NIEDL	43	123	613	1942
ITAL	47	71	863	1510
G BRIT	76	105	1287	2404
DAENM	26	83	351	820
GRIECH	1	4	235	281
PORTUG	25	20	471	405
SPAN	103	182	1991	3289
NORWEG	3	20	71	211
SCHWED	21	83	537	983
FINNL	9	7	118	234
SCHWZ	69	158	755	2167
OESTER	127	250	2334	3905
POLEN	17	59	314	398
TSCHE	31	42	504	621
UNGARN	6	15	112	274
RUSSLD	4	11	231	498
SLOWEN	104	71	1284	1069
S AFR	25	32	524	722
USA	337	562	1795	3705
BRASIL		13	17	179
ARGENT		3	35	218
LIBAN	1	2	96	213
ISRAEL	13	48	253	411
JORDAN	5	8	55	112
SAUDIA	22	40	269	455
KUWAIT	3	7	48	108
A EMIR	13	34	88	217
OMAN			55	130
THAIL	9	50	109	275
SINGAP	10	35	155	420
CHINA			55	132
SKOREA	21	33	159	259
JAPAN		15	47	226
HONGK			83	354
AUSTRL	39	58	454	685
6806 10 00				
MINERAL WOLLEN AUCH GEMISCHT IN ROLLE				
EINF	69617*	8252*	1695968*	189439*
LV			18	1
EU	21581	3613	926262	117506
FRANKR	8323	1041	158122	18975
BELLUX	3838	1075	42935	9466
NIEDL	2458	560	187325	36392
ITAL	618	163	3371	1139
G BRIT	306	79	46154	12658
DAENM	5138	695	485380	38814
ISLAND	1217	119	15409	1493
NORWEG	322	59	4112	989
SCHWED	12241	1045	161115	14824
FINNL	3185	364	84230	9255
SCHWZ	369	64	5141	925
OESTER	6883	1184	88737	13468
POLEN	2209	268	25216	2876
TSCHE	580	61	11178	1388
SLOWAK	2331	155	45081	2980
UNGARN	562	21	8402	452
SLOWEN	14937	897	273403	18057
KROAT	2408	193	42380	3367
USA	525	191	5013	1619
AUSF	34215*	9154*	495759*	119671*
EV	9	2	27	6
LV			1	4
PV			638	481
EU	19418	5656	273529	74501
FRANKR	7123	1804	81209	21155
BELLUX	1134	387	11902	6362
NIEDL	4489	1308	63582	18179
ITAL	1942	746	7136	2585
G BRIT	3391	894	57843	19047
DAENM	198	35	3008	603
GRIECH	9	5	1234	290
SPAN	1138	477	17918	6187
NORWEG	19	18	234	141
SCHWED	248	78	2705	996
FINNL	95	20	761	337
SCHWZ	2513	427	25275	4626
OESTER	5870	1268	122947	21741
MALTA	222	24	809	227
TUERK	460	141	3019	997
LITAU	52	86	404	198
POLEN	1418	227	8610	1878
TSCHE	1419	205	19314	2947
SLOWAK	123	17	924	277
UNGARN	139	36	2898	657
UKRAIN			3033	708
W RUSS			2721	420
RUSSLD	301	95	14265	3215
SLOWEN	82	28	1078	349
LIBYEN			840	494
S AFR	95	25	1036	509
USA	84	23	668	197
ARGENT	25	45	343	406
LIBAN			1568	195
SAUDIA	109	44	909	225
INDIEN			145	186
THAIL			243	120
INDONE			1160	234
PHILIP			342	323
CHINA	43	7	273	124
SKOREA	836	318	1214	385
JAPAN	25	45	229	217
TAIWAN	78	135	457	328
AUSTRL	243	73	876	288
6806 20 10				
GEBLAEHTER TON				
EINF	180227*	2422*	2649533*	35063*
EU	97602	1308	1466042	19518
FRANKR			4197	473
BELLUX			5126	103
NIEDL	1812	16	40770	288
ITAL	501	36	3488	163
G BRIT	1836	93	13661	537
DAENM	93461	1163	1397800	17954
SCHWZ	13	47	2242	370
OESTER	28456	344	447329	8322
POLEN	1013	12	52786	503
TSCHE	53143	711	480402	8296
AUSF	32574*	881*	526314*	12605*
EU	8737	252	126675	3518
FRANKR	618	49	11198	617
BELLUX	200	8	4491	155
NIEDL	7433	162	103869	2432
ITAL	59	6	3830	148
SCHWED			20338	345
SCHWZ	5691	153	98885	2170
OESTER	12649	331	240827	5622
UNGARN			20086	197
SINGAP	1320	42	3864	114
JAPAN	1168	20	3193	103
AUSTRL	1737	43	4438	110
6806 20 90				
GEBLAEHTER VERMINCULIT USW GEMISCHT				
EINF	7449*	1181*	88400*	13128*
AUS LG			3	8
EU	5464	883	44381	6465
FRANKR	221	40	858	162
BELLUX	1222	76	12489	886
NIEDL	510	139	14187	1950
ITAL	2768	451	7818	1333
DAENM	720	172	8720	2099
SCHWED	294	116	1927	599
FINNL	431	95	5005	1162
SCHWZ	151	17	18113	1731

Wichtigste Ursprungs- und Bestimmungs-Laender	DEZEMBER 1994		JAN./DEZ. 1994	
	dt = 100kg	1000 DM	dt = 100kg	1000 DM
OESTER	186	39	6939	1747
POLEN	656	21	11733	463
TSCHE	257	10	1950	185
USA			1029	579
AUSF	9687*	1223*	126884*	14759*
EU	4885	551	47668	5312
FRANKR	1320	145	11619	1508
BELLUX	280	39	4431	632
NIEDL	1543	133	14298	1063
ITAL	1449	189	10934	1595
G BRIT	121	29	2103	269
DAENM	140	8	3902	125
SCHWED	84	12	25216	1921
FINNL	68	77	844	1029
SCHWZ	3108	393	19711	2243
OESTER	1074	137	28568	3165
POLEN	20	4	510	192
UNGARN	158	17	987	104
JAPAN			349	168
6806 90 00				
AND MISCHUNG A MINERALST WAERMEZWECK				
EINF	108117*	28404*	603796*	151933*
EU	98060	22770	474358	119297
FRANKR	2581	1157	34818	8137
BELLUX	87688	19698	362710	90571
NIEDL	310	67	3844	1567
ITAL	2250	530	8519	2083
G BRIT	381	328	1900	1470
DAENM	2850	990	63877	16306
SPAN			680	159
NORWEG	201	49	2116	463
SCHWED	305	46	3080	883
FINNL	917	92	5606	869
SCHWZ	1435	411	17860	2775
OESTER	3775	936	51428	13260
POLEN	32	3	2150	166
TSCHE			10094	676
UNGARN	201	85	484	191
USA	2054	911	35043	13181
CHINA	21	24	201	157
JAPAN	116	77	301	419
AUSF	72566*	14220*	917763*	173513*
EV	128	19	79531	15474
LV			146	20
PV			1233	180
EU	44035	8023	522640	91048
FRANKR	14370	2913	175075	30619
BELLUX	4064	575	26661	6588
NIEDL	2649	409	63594	12414
ITAL	10929	1727	88657	14979
G BRIT	4770	762	60973	14369
IRLAND	186	30	4352	578
DAENM	2172	514	13847	2773
GRIECH	2089	509	13842	2690
PORTUG	650	116	6877	1154
SPAN	2116	388	28752	4985
KANARI			986	125
ISLAND	84	22	1446	286
NORWEG	516	91	6918	1020
SCHWED	592	173	12551	2819
FINNL	611	104	2440	569
SCHWZ	1187	339	23298	5978
OESTER	4374	999	62057	12469
MALTA	32	6	1802	384
TUERK	242	72	17547	4304
ESTLD	296	59	1158	250
LETTLD	514	85	2710	489
LITAU	239	36	2719	438
POLEN	5427	906	64246	10942
TSCHE	2908	621	44777	9228
SLOWAK	1063	173	11767	2214
UNGARN	1258	221	11423	1962
RUMAEN	2	1	935	192
BULGAR	705	107	4442	624
UKRAIN	449	87	2439	389
RUSSLD	1687	256	16097	2875
SLOWEN	28	18	2410	626
KROAT	48	11	2641	516
MAZED	297	60	875	188
AEGYPT	214	44	1382	384
GHANA			614	131
NIGERI	595	162	1605	319
S AFR	891	311	18728	3439
USA	821	158	10984	6209
VENEZU			154	103
ZYPERN	45	5	2247	415
IRAN			1851	272
ISRAEL	17	3	907	170
SAUDIA	209	62	4910	1009
KUWAIT			1339	247
A EMIR	88	18	2027	412
THAIL	1600	266	3501	778
INDONE	97	78	5012	799
MALAYS	35	35	498	473
SINGAP			3631	569
CHINA	22	4	557	127
SKOREA	6	77	4149	964
JAPAN	113	60	938	614
TAIWAN	28	34	15193	2517
HONGK	3	1	3470	760
AUSTRL	976	211	9917	1713
NEUSEE	87	13	986	151
6807 10 11				
DACHBAHN USW PAPIERZWISCHLAGE ROLL				
	M2		M2	
EINF	1685321*	2391*	14632647*	21924*
GEW DT	44439		418066	
EU	269702	817	1807936	6039
FRANKR			114000	161
BELLUX	167401	196	949867	1688
NIEDL	4500	9	69850	180
ITAL	67100	470	377746	2627
DAENM	30701	142	295098	1392
SCHWED			68260	386
OESTER	230304	535	1539804	4422
SLOWAK	993618	936	7704192	7493
UNGARN	32535	44	588734	662
RUMAEN	59162	89	2193323	2146
SLOWEN			684107	639
AUSF	78577*	116*	885723*	1821*
GEW DT	1384		20543	
EU	15882	37	368701	684
FRANKR			104980	146
BELLUX	14242	24	216800	361
SCHWZ	50200	63	208357	502
POLEN			48726	171
KUBA			54900	112
6807 10 19				
DACHBAHN USW AND STOFFZWLAGE ROLLE				
	M2		M2	
EINF	1442400*	5891*	14510927*	64337*
GEW DT	54868		557103	
EU	727826	3530	9023739	44591
FRANKR	179489	874	4197566	20327
BELLUX	84867	322	1004186	4562
NIEDL	279099	1215	2391589	9662
ITAL	180714	1169	1261279	9197
IRLAND	974	31	43139	248
DAENM			12363	113
SPAN			100167	406
OESTER	208247	1495	2016250	14864
SLOWAK	498602	745	2805667	4390
RUMAEN	7088	6	491241	491
AUSF	726609*	3320*	14001150*	58461*
GEW DT	32215		566055	
EU	419540	2036	8419828	24062
BELLUX	86782	288	796884	3841
NIEDL	288653	1347	3198248	12904
G BRIT	23436	189	480833	3830
DAENM	47600	200	907079	3069
PORTUG			22745	274
SCHWED	5927	41	34187	240
SCHWZ	189292	843	2114123	7601
OESTER	780	3	2883950	8064
POLEN	60349	273	2439867	10433
TSCHE	33984	193	802331	9387
SLOWAK	9000	73	33083	196
UNGARN			171108	711
RUSSLD			179785	986
S AFR			18000	121
ISRAEL	8022	56	20812	124
6807 10 90				
ANDERE ASPHALTWAREN IN ROLLEN				
	DT		DT	
EINF	523*	108*	42460*	6017*
AUS LG			3	3
EU	87	43	23556	3063
FRANKR	47	8	490	117
BELLUX			16191	1880
ITAL	40	35	5958	916
SCHWED	146	26	4686	1335
FINNL			3584	376
SCHWZ	6	10	349	257
OESTER	264	26	7582	800
AUSF	1217*	161*	19337*	2408*
PV				1
EU	83	34	971	443
FRANKR	57	12	208	104
BELLUX	18	17	577	242
SCHWED			460	113
SCHWZ		1	5603	623
OESTER	33	31	725	148
POLEN	663	53	9999	793
6807 90 00				
AND ASPHALTWARE OD AEHNL STOFF PECH				
EINF	29738*	3498*	509202*	56402*
PV			1698	388
EU	28018	3310	399086	46179
FRANKR	5172	428	100185	7497
BELLUX	20801	2701	227141	33390
ITAL	2342	164	59189	4963
G BRIT			2039	228
NORWEG	769	58	84819	5718
SCHWED			8271	1068
FINNL	98	6	2770	248
SCHWZ	1	1	545	112
OESTER	798	54	29091	1825
TSCHE			2283	411
KANADA			13813	658
AUSF	20657*	2980*	205134*	27091*
PV	24	6	2014	330
EU	13135	2037	91779	13871
FRANKR	1582	242	14535	2228
BELLUX	2927	389	13572	2064
NIEDL	1928	313	17368	3005
ITAL	1271	184	18936	2400
G BRIT	3382	658	23103	3456
DAENM	65	15	490	111
SPAN	1908	240	3348	480
SCHWED	1890	270	14644	2364
FINNL	100	14	821	156
SCHWZ	2061	273	27512	3781
OESTER	148	32	7893	1103
TUERK	2948	243	13598	1276
POLEN	35	13	3628	435
TSCHE	142	22	37800	3195
INDONE	288	63	2202	389
6808 00 00				
PLATTE DIELE USW PFLANZFAS STROH USW				
EINF	21963*	1481*	311384*	21962*
EU	1624	288	33995	5791
FRANKR	1205	229	10470	1939
BELLUX			272	158
NIEDL	284	31	5402	1208
ITAL			1024	160
G BRIT	122	22	15168	2183
DAENM	13	3	1459	143
NORWEG			1440	177
SCHWZ	4	1	1180	179
OESTER	9188	638	147434	9024
POLEN	508	23	13153	448
TSCHE	8604	333	72691	2851
UNGARN	1183	51	8549	419
SLOWEN	879	104	30716	2862
AUSF	24535*	2560*	196296*	17958*
EU	18313	1863	84226	6981
FRANKR	1447	207	11161	1444
BELLUX	636	134	3096	371
NIEDL	4742	832	7539	1184
ITAL	9000	496	47324	2782
DAENM	1800	139	14343	1141
SCHWED	243	20	1048	104
SCHWZ	5123	582	83453	6243
OESTER	131	26	21626	1921
POLEN	476	44	1885	173
RUSSLD		2	1048	220
6809 11 00				
GIPSPLATTEN USW M PAPIERUEBERZUG				
	M2		M2	
EINF	2104897*	8066*	861178?2*	138438*
GEW DT	213509		5473878	
AUSF	1348747*	5122*	15725035*	61398*
GEW DT	154876		1788988	
BELLUX	23807	101	224476	919
NIEDL	361617	983	5091444	12658
ITAL	17884	600	177345	5946
G BRIT			18713	128
SCHWZ	852892	2057	6426892	24781
OESTER	57617	220	1102204	4143
LETTLD	881	2	27822	116
LITAU	1447	5	36308	144
POLEN	101848	349	544672	1602
TSCHE	120733	418	1145098	4000
UNGARN	4178	16	35582	134
RUSSLD	18284	90	188932	1147
TURKM			38147	179
HONGK			49327	2567
N ERM	17497	62	125858	442
6809 19 00				
GIPSPLATTEN TAFELN USW AND UEBERZG				
	M2		M2	
EINF	60502*	716*	1099391*	11257*
GEW DT	30285		425005	
EU	56402	684	905529	10248
FRANKR	24148	343	294180	4070
BELLUX	11314	204	168496	2990
NIEDL	30	1	18465	348
DAENM	20910	136	428404	2797
FINNL			89531	283
POLEN	3562	27	70166	423
AUSF	294431*	2439*	3322723*	40655*
GEW DT	43330		779785	
BELLUX	5788	74	87954	727
NIEDL	12466	96	186094	1426
ITAL			169825	1308
G BRIT			127059	662
SCHWZ	137108	1164	1706318	14753
OESTER	91338	719	1490096	10677
POLEN	800	10	11899	103
TSCHE	7386	55	21067	241
SLOWAK			14507	131
UKRAIN			8617	119
RUSSLD	403	7	20288	214
SLOWEN	14662	116	387839	2782
JAPAN			9464	168
TAIWAN			65686	350
HONGK			74304	366

Wichtigste Ursprungs- und Bestimmungs-Laender	DEZEMBER 1994		JAN./DEZ. 1994	
	dt = 100kg	1000 DM	dt = 100kg	1000 DM
6809 90 00				
ANDERE GIPSWAREN GIPSMISCHUNGEN				
	DT		DT	
EINF	1620*	663*	71118*	13081*
PV			18	6
AUS LG	10	9	77	57
EU	804	350	51062	6821
FRANKR	300	64	9749	895
BELLUX	284	123	3722	606
NIEDL	28	23	33663	3288
ITAL	188	101	2214	914
G BRIT	26	43	272	454
DAENM	5	6	1339	378
NORWEG			487	287
SCHWED	47	10	1165	143
SCHWZ	92	36	291	152
OESTER	1	1	633	280
POLEN	188	61	7850	1716
TSCHE	142	41	2927	357
USA	178	89	3219	1671
URUGU			30	111
PHILIP			138	182
CHINA	103	40	1548	578
TAIWAN	32	26	646	614
AUSF	7885*	963*	79030*	8957*
PV			884	101
EU	4976	458	46549	4211
FRANKR	19	30	7131	416
BELLUX	953	94	12956	1616
NIEDL	990	90	16244	1163
ITAL	2769	220	8179	697
PORTUG	230	20	1063	112
NORWEG	178	25	1750	262
SCHWED	1589	239	2473	366
SCHWZ	354	106	7173	1182
OESTER	428	57	4666	720
POLEN	65	11	983	111
TSCHE	5	1	3967	378
RUSSLD	48	10	992	130
KROAT	10	2	1022	138
THAIL			4125	528
SINGAP			2226	331
6810 11 10				
BAUBLOECKE MAUERSTEINE A LEICHTBETON				
EINF	280086*	4271*	2774919*	45054*
EU	127822	2183	957009	16098
FRANKR	3106	39	71434	984
NIEDL	124716	2114	679486	14912
NORWEG			44003	752
SCHWED	1751	55	85886	2659
OESTER	1527	63	81349	1818
TUERK			22705	234
POLEN	15476	179	243834	2748
TSCHE	100536	1453	1158539	18490
SLOWAK	32734	363	172601	2088
UNGARN	240	5	6256	116
AUSF	95268*	1681*	1895002*	30411*
PV			80	2
EU	88947	1370	1740318	26498
FRANKR	17102	339	195983	4062
BELLUX	60762	749	1095859	18642
NIEDL	9619	177	138086	2626
ITAL	5648	64	268513	3382
DAENM	2799	41	37828	634
SPAN			4849	132
SCHWZ	5858	240	81089	2061
OESTER	2965	61	43351	1489
RUSSLD	238	15	6512	246
6810 11 90				
ANDERE BAUBLOECKE UND MAUERSTEINE				
EINF	189908*	2902*	2759700*	55102*
EU	63194	1378	1199161	36214
FRANKR	38720	817	537101	9894
BELLUX	1808	21	71278	1010
NIEDL	7701	240	313463	19467
ITAL	622	87	40606	2648
DAENM	14346	213	238995	3179
NORWEG	20837	371	75921	1299
SCHWED	4618	109	107175	2780
FINNL	582	101	3413	287
SCHWZ	1996	94	14372	869
OESTER	50	6	128360	2774
POLEN	36292	242	534111	3839
TSCHE	55986	518	626118	8566
SLOWAK	6353	83	61918	721
AUSF	138421*	2702*	3074545*	54764*
PV			80	21
EU	112738	1810	2611257	37032
FRANKR	21692	575	884445	18097
BELLUX	3320	234	38165	3882
NIEDL	47009	595	1505698	13186
ITAL	10448	94	181038	1814
SCHWZ	14177	641	371835	16297
OESTER	7364	189	78486	1969
POLEN	804	25	7051	215
JAPAN			2397	104

Wichtigste Ursprungs- und Bestimmungs-Laender	DEZEMBER 1994		JAN./DEZ. 1994	
	dt = 100kg	1000 DM	dt = 100kg	1000 DM
6810 19 10				
DACHSTEINE A ZEMENT BETON KUNSTSTEIN				
EINF	76049*	2878*	698011*	27473*
EU	60710	2298	563341	22025
FRANKR			3506	126
NIEDL	56019	2093	383512	14482
ITAL			132179	4344
DAENM	4691	205	43110	2991
NORWEG	503	42	11473	499
SCHWED	11918	461	84287	3876
OESTER	183	3	6085	242
POLEN	1128	39	16895	439
TSCHE	1441	29	13661	320
AUSF	49648*	1528*	727164*	21500*
EU	24161	639	383495	9955
FRANKR	1106	26	17362	407
BELLUX	3143	80	84861	1852
NIEDL	19422	513	291689	7392
DAENM	490	20	9583	504
SCHWZ	7086	343	90362	3951
OESTER	7627	197	163912	4357
POLEN	9936	296	84030	2998
6810 19 31				
WAND-/BODENPLATTEN AUS BETON				
	M2		M2	
EINF	51154*	1612*	892435*	19172*
GEW DT	52722		704491	
PV			802	46
EU	32225	1297	436446	13203
FRANKR	7713	352	60093	1096
BELLUX	18645	801	133376	3861
NIEDL	4930	343	50000	1677
ITAL	3764	87	179029	6448
DAENM	183	14	11440	326
SCHWED			4665	133
OESTER			3617	101
TUERK	332	6	5092	188
POLEN	5009	82	129856	1693
TSCHE	13588	227	283108	3483
SLOWAK			26300	276
AUSF	21078*	697*	457431*	10938*
GEW DT	26564		425425	
EU	13728	459	340156	8746
FRANKR	11598	351	246318	4448
BELLUX	383	38	25166	859
NIEDL	1071	39	67697	1292
SCHWZ	6240	199	47871	1953
OESTER	220	7	56094	1771
RUSSLD			6375	160
KROAT			3380	155
6810 19 39				
WAND-/BODENPLATTE ZEMENT KSTSTEIN				
	M2		M2	
EINF	64108*	2302*	817222*	24592*
GEW DT	43692		524228	
EU	62241	2207	713340	23466
FRANKR	4660	167	26906	820
BELLUX	6785	212	268913	7981
NIEDL	1730	34	12705	235
ITAL	42984	1588	377208	13948
DAENM	8122	206	27608	482
SCHWED	1761	90	18435	892
OESTER			8471	171
POLEN			8014	129
AUSF	103*	2*	83173*	1250*
GEW DT	62		44261	
EU	103	2	44562	633
FRANKR			40144	539
SCHWZ			4584	181
OESTER			9271	202
6810 19 90				
AND STEIN ZIEGEL USW BETON KSTST USW				
	DT		DT	
EINF	111052*	4346*	1159389*	34807*
PV			190	18
EU	88364	3903	752606	26478
FRANKR	18571	323	284192	4714
BELLUX	982	18	53671	1238
NIEDL	5665	218	116317	2307
ITAL	46615	3120	239970	16417
G BRIT	657	21	3603	806
DAENM	15874	203	54172	1225
NORWEG			1479	120
SCHWED	657	24	7907	586
SCHWZ	1388	43	29511	1159
OESTER	1767	137	44781	2295
POLEN	6064	98	144705	1900
TSCHE	12872	135	173820	2072
AUSF	218742*	3489*	2226191*	38693*
PV			10	8

Wichtigste Ursprungs- und Bestimmungs-Laender	DEZEMBER 1994		JAN./DEZ. 1994	
	dt = 100kg	1000 DM	dt = 100kg	1000 DM
EU	135594	2005	1643083	26084
FRANKR	34638	532	681370	13115
BELLUX	4678	88	117557	2923
NIEDL	96790	1314	829964	9090
ITAL	308	32	4872	391
DAENM	169	38	8676	422
SPAN	11	4	511	110
SCHWZ	78865	1285	431928	8239
OESTER	4011	91	137465	3527
POLEN	203	11	3986	147
TSCHE			1163	103
RUSSLD			2090	119
VIETN			1028	129
6810 20 00				
ROHRE AUS ZEMENT BETON OD KUNSTSTEIN				
EINF	12256*	259*	730749*	15525*
EU	10624	226	702945	14929
FRANKR	3737	69	578695	11185
BELLUX	6887	137	114050	2693
NIEDL			11465	908
ITAL			646	123
TSCHE	1632	33	24550	514
AUSF	19727*	467*	288868*	7434*
EU	9682	140	148271	2636
FRANKR			9300	202
BELLUX	9670	137	137806	2376
SCHWZ	4984	168	73663	2085
OESTER	4826	153	64155	2622
6810 91 10				
FUSSBODENELEMENTE A ZEMENT BETON USW				
EINF	19048*	356*	390834*	9858*
EU	9767	191	203939	6273
FRANKR	2773	57	23983	489
BELLUX	6304	109	52934	1983
NIEDL	690	25	37012	1381
DAENM			49280	2381
SCHWED	50	8	4919	315
OESTER	230	11	33169	888
POLEN	7023	93	101944	1181
TSCHE	1360	40	38935	770
SLOWAK	440	8	5994	173
AUSF	2477*	288*	53467*	3739*
PV			84	45
EU	708	75	39420	2170
FRANKR			3794	230
BELLUX			10589	327
NIEDL	708	75	21968	1520
SCHWZ	1016	93	9137	899
OESTER	218	38	2608	330
POLEN	177	16	666	110
6810 91 90				
AND VORGEFERT BAUELEMENTE ZEMENT USW				
EINF	471953*	14782*	5681522*	144250*
PV			150	15
EU	108103	6614	1282646	51869
FRANKR	2927	18	93416	1057
BELLUX	11151	294	357815	9595
NIEDL	15381	468	184993	6051
ITAL	273	65	18667	1323
G BRIT			700	214
DAENM	78401	5769	629055	33629
NORWEG	172	53	7870	505
SCHWED	9924	551	289302	13119
FINNL	48	9	1063	180
SCHWZ	1188	180	37540	4409
OESTER	75430	2025	694476	18272
POLEN	103634	1728	1334324	20628
TSCHE	120400	2501	1347525	23669
SLOWAK	53058	1121	674395	10336
UNGARN			3499	330
SLOWEN			8478	878
AUSF	67924*	2868*	1076699*	48892*
EU	59187	2308	830658	30288
FRANKR	1484	71	49874	2338
BELLUX	17022	671	318235	8646
NIEDL	30430	1231	360203	14705
ITAL	3164	128	40005	1780
G BRIT	9	4	7724	637
DAENM	6863	179	45486	1585
PORTUG	104	11	2742	297
SPAN	141	13	6646	293
SCHWED	10	13	2429	251
SCHWZ	3883	216	106238	5671
OESTER	3077	196	89041	5130
LITAU			2477	349
POLEN	1059	89	10500	1655
TSCHE	110	7	12728	751
UNGARN			3323	312
RUSSLD	478	26	8074	722
S AFR	23	1	1074	176
USA			920	117
MEXIKO			4809	130
6810 99 00				
AND WAREN AUS ZEMENT BETON KUNSTSTEIN				
EINF	258246*	10323*	2230116*	100323*

Wichtigste Ursprungs- und Bestimmungs-Laender	DEZEMBER 1994		JAN./DEZ. 1994	
	dt = 100kg	1000 DM	dt = 100kg	1000 DM
AUS LG			64	19
EU	224376	7765	1748753	74289
FRANKR	2810	91	118756	2761
BELLUX	1811	67	13117	1267
NIEDL	11774	1125	53129	5571
ITAL	18171	918	209895	14175
G BRIT	160	124	2649	1725
DAENM	192860	5428	1346899	48275
PORTUG	13	1	1782	133
SPAN	76	10	2646	345
NORWEG	1382	100	14781	838
SCHWED	1042	143	18722	1928
SCHWZ	66	28	10177	909
OESTER	8270	774	67557	7275
TUERK	116	110	1468	260
POLEN	5822	539	141685	5296
TSCHE	10941	938	186311	5706
SLOWAK	1132	20	25284	593
UNGARN	1945	166	13405	924
SLOWEN	84	30	1315	287
S AFR	53	26	1938	736
USA	2	3	364	393
PHILIP	5	44	111	520
CHINA	8	19	118	101
AUSF	55109*	2759*	1132641*	36109*
PV			24	1
EU	30667	1803	794899	21949
FRANKR	12895	349	466299	5984
BELLUX	5233	305	72874	5290
NIEDL	5365	451	172305	5970
ITAL	1163	73	9324	1166
G BRIT	1338	124	7793	783
DAENM	4	6	54795	1306
PORTUG	3641	451	8256	1131
SPAN	1021	44	2890	282
NORWEG	43	12	1370	263
SCHWED			929	140
SCHWZ	29868	470	246240	5668
OESTER	2320	207	68678	5281
POLEN	842	14	5190	286
TSCHE	847	52	4075	329
UNGARN	424	67	3613	308
NIGERI			2049	772
S AFR	5	5	458	151
THAIL	165	118	182	120
JAPAN			925	151
TAIWAN			20	122
6811 10 00				
WELLPLATTEN A ASBEST-/CELLULOSEZEMENT				
EINF	9937*	806*	114767*	9008*
EU	9892	800	112889	8890
BELLUX	2862	253	11715	1302
NIEDL	498	40	7268	571
ITAL	2035	202	19663	1929
DAENM	4297	305	74243	5088
AUSF	5740*	407*	89949*	5061*
EU	5243	363	46596	3594
FRANKR	7	1	3730	317
BELLUX	187	27	2873	291
NIEDL	4848	310	35582	2706
DAENM	501	25	4456	273
SCHWZ	387	37	3051	328
POLEN			1568	226
KROAT			6453	645
JAPAN	32	2	324	100
6811 20 11				
PLATTEN F DACHDECKUNG USW <40X60CM				
	M2		M2	
EINF	7447*	110*	263758*	3193*
GEW DT	626		22981	
EU	7447	110	216605	2736
BELLUX	3356	48	203482	2651
NIEDL	3489	57	8397	121
FINNL			40868	347
AUSF	55135*	504*	319578*	2936*
GEW DT	4482		28054	
EU	53294	476	286749	2446
FRANKR	1830	34	11168	183
NIEDL	1626	31	6028	206
G BRIT	48811	347	260722	1939
OESTER	1841	28	21284	292
6811 20 19				
AND PLATTEN A ASBEST-/CELLULOSEZEMENT				
	DT		DT	
EINF	2136*	297*	22148*	3239*
EU	1962	278	17731	2786
BELLUX	750	81	6365	1032
NIEDL			1316	216
ITAL	231	28	4701	666
DAENM	978	188	5301	836
FINNL	96	13	2039	167
TSCHE	67	4	1238	101
USA			788	125
AUSF	1850*	281*	27633*	3620*
EU	1130	99	18468	1627
BELLUX	256	14	4848	124
NIEDL	440	36	9648	753
ITAL			774	105
G BRIT	276	27	1342	125
DAENM	158	22	1566	293
SCHWZ	99	8	978	163
OESTER			2322	328
POLEN	242	124	916	681
TSCHE			738	169
RUSSLD			331	116
USA	379	80	3217	437
6811 20 90				
AND TAFELN USW ASBEST-/CELLULOSZEMENT				
EINF	340*	60*	19904*	3156*
EU	320	59	17736	2839
BELLUX	140	23	8731	1765
ITAL	156	31	8072	982
OESTER			461	103
AUSF	22*	7*	1006*	250*
LV			79	45
EU	7	5	84	32
OESTER	15	2	516	104
6811 30 00				
ROHR/-FORMSTUECK USW ASBESTZEMENT USW				
EINF	738*	184*	25660*	4171*
EU	135	14	9416	719
BELLUX	121	10	8876	627
SCHWZ	600	170	13002	2999
OESTER			2085	174
TSCHE			877	199
AUSF	123*	18*	17747*	1993*
EU	70	8	7095	785
BELLUX	70	8	6624	611
SCHWZ	22	3	3492	443
OESTER			6578	669
6811 90 00				
AND WAREN A ASBEST-/CELLULOSEZEMENT				
EINF	214*	102*	9478*	2345*
EU	53	29	1689	547
BELLUX			798	152
G BRIT	32	27	338	286
SCHWZ	13	15	4553	1005
OESTER			1194	383
TSCHE	16	2	1632	305
AUSF	2048*	242*	40880*	5750*
EU	606	97	21986	2808
FRANKR	2	3	2968	340
BELLUX	427	41	14024	1490
NIEDL	145	48	1699	524
ITAL			1094	191
DAENM	32	5	2289	252
NORWEG	68	6	1899	156
SCHWZ	1060	80	11719	1449
OESTER	131	31	3938	992
TUERK	99	15	316	112
6812 10 00				
BEARB ASBESTFASER A GRUNDLAG V ASBEST				
EINF	*	*	10*	40*
EU			10	40
AUSF	*	*	*	2*
6812 20 00				
GARNE AUS ASBEST				
EINF	3*	12*	69*	207*
EU	3	12	30	117
G BRIT	3	12	30	117
AUSF	*	*	59*	229*
EU			59	229
FRANKR			39	201
6812 30 00				
SCHNUR SEIL AUCH GEFLOCHTEN A ASBEST				
EINF	3*	10*	86*	370*
EU	3	10	83	364
IRLAND	3	10	69	277
AUSF	60*	183*	343*	1168*
EU	2	12	43	206
FRANKR	2	7	32	123
AEGYPT			67	212
JEMEN	41	117	41	117
6812 40 00				
GEWEBE GEWIRKE AUS ASBEST				
EINF	41*	53*	172*	414*
EU	30	23	46	74
S AFR	11	30	121	332
AUSF	*	1*	1*	18*
6812 50 00				
BEKLEIDG/-ZUBEHOER SCHUHE USW ASBEST				
EINF	*	1*	2*	20*
EU			1	8
AUSF	*	*	7*	23*
EU				2
6812 60 00				
PAPIER PAPPE USW AUF GRUNDLAGE ASBEST				
EINF	*	1*	124*	238*
EU			7	21
JAPAN		1	58	197
AUSF	249*	38*	1496*	657*
EU		1	877	351
G BRIT			877	348
TSCHE			99	154
6812 70 00				
DICHTUNGSMATERIAL ASBESTFAS ELSTOMER				
EINF	738*	456*	1357*	969*
EV				2
EU	718	438	1022	685
FRANKR	350	149	359	191
G BRIT	269	246	360	324
SPAN	43	22	200	103
SLOWEN			139	183
AUSF	667*	395*	5428*	2868*
PV			1	2
EU	34	28	1026	575
FRANKR		1	106	114
ITAL		1	408	119
POLEN	191	36	551	172
TSCHE	71	16	185	146
UNGARN	80	22	935	331
SAUDIA	78	44	196	128
MYAN	35	136	35	136
SINGAP			248	165
SKOREA			480	334
6812 90 10				
WAREN A BEARB ASBESTFASER F ZIV LUFTF				
EINF	*	26*	1*	192*
EV				1
USA		25	1	189
AUSF	*	*	36*	72*
6812 90 90				
AND WARE AUS BEARBEITETER ASBESTFASER				
EINF	41*	227*	587*	2620*
LV		1		8
AUS LG		2	8	49
EU	36	163	389	1741
FRANKR	9	34	84	239
NIEDL	23	85	277	1244
DAENM	2	37	16	154
USA	1	10	46	243
JAPAN	3	35	110	520
AUSF	112*	1177*	7399*	16187*
EV	3	26	8	149
EU	40	504	4050	6676
FRANKR	8	95	3602	2668
BELLUX	3	41	33	371
NIEDL	3	42	49	384
ITAL	5	69	43	590
G BRIT	10	118	158	817
DAENM	3	46	30	216
GRIECH	4	39	82	117
SPAN	4	49	49	439
NORWEG	2	18	11	148
SCHWED	1	25	22	339
FINNL		8	9	158
SCHWZ	4	56	49	512
OESTER	5	76	58	712
TUERK	3	35	192	212
POLEN	1	6	516	270
UNGARN			275	113
S AFR	2	12	453	546

Wichtigste Ursprungs- und Bestimmungs-Laender	DEZEMBER 1994		JAN./DEZ. 1994	
	dt = 100kg	1000 DM	dt = 100kg	1000 DM
USA	10	81	188	1493
KANADA	1	14	28	262
MEXIKO	37	212	490	3396
SAUDIA		4	96	190
SINGAP		6	2	129
SKOREA			546	298
JAPAN	2	23	107	374
AUSTRL	1	7	79	198
6813 10 10				
BREMSBELAG/KLOTZ ASBEST USW ZIV LUFTF				
EINF	1*	12*	15*	582*
EU				34
USA	1	12	15	546
AUSF	*	*	12*	187*
EU				1
IRAN			12	158
6813 10 90				
BREMSBELAG/KLOTZ ASBEST OD MIN STOFF				
EINF	4040*	4312*	64729*	66891*
EV	12	179	133	2113
LV				5
PV			9	13
AUS LG		3	11	51
EU	1853	2421	33421	42374
FRANKR	184	184	9280	6419
BELLUX	193	398	2168	5102
NIEDL	38	52	373	2632
ITAL	489	441	9623	6482
G BRIT	283	681	8785	11652
DAENM	65	119	2439	3695
SPAN	581	579	3856	4096
SCHWED	2	14	74	138
SCHWZ	14	86	228	532
OESTER	23	40	103	260
TUERK			3816	3266
TSCHE	939	887	3366	3117
UNGARN	421	226	11607	6329
USA	68	286	838	3647
BRASIL	616	272	10209	5582
INDIEN	46	29	383	209
JAPAN	3	6	699	1231
AUSF	8340*	16872*	91278*	186858*
EV			6	51
EU	4012	9432	45206	105060
FRANKR	1046	2766	11834	33106
BELLUX	309	615	4348	11200
NIEDL	532	1222	4666	10153
ITAL	811	1312	13642	22799
G BRIT	656	1836	5496	13882
IRLAND	1	6	107	418
DAENM	301	630	1332	3168
GRIECH	53	208	441	1068
PORTUG	109	200	1273	2940
SPAN	192	641	2072	5336
KANARI	3	8	65	158
NORWEG	91	282	743	2098
SCHWED	199	328	4284	8395
FINNL	136	212	1274	2381
SCHWZ	122	406	1807	5817
OESTER	623	1380	7555	16789
TUERK	38	82	82	261
LETTLD		3	52	144
LITAU		2	28	133
POLEN	209	185	1860	2420
TSCHE	144	218	4384	4834
SLOWAK	12	12	547	700
UNGARN	388	231	3822	2601
BULGAR	2	16	52	186
UKRAIN		4	23	181
RUSSLD	8	40	103	450
SLOWEN	22	46	461	801
KROAT	10	50	192	418
MAZED	20	24	70	101
ALGER	18	64	84	377
TUNES	3	13	42	210
AEGYPT	14	45	821	430
GABUN	1	3	118	172
AETHIO	30	112	70	184
S AFR	19	77	243	1134
USA	370	667	3816	6840
KANADA	2	12	102	408
MEXIKO	43	166	504	1809
BRASIL	35	155	185	821
ARGENT	95	178	591	1039
ZYPERN	2	7	117	273
LIBAN	93	109	103	138
SYRIEN			619	328
IRAN			11	119
ISRAEL	193	259	2171	3422
JORDAN	31	30	117	180
SAUDIA	555	518	2682	2466
A EMIR	37	41	555	645
NEPAL			116	110
THAIL	2	9	57	251
MALAYS	8	25	293	352
SINGAP	126	193	640	1032
CHINA	6	39	118	702
SKOREA	47	123	263	886
JAPAN	99	540	836	4398
TAIWAN	423	382	2419	2145
HONGK	2	8	79	237
AUSTRL	4	11	124	439

Wichtigste Ursprungs- und Bestimmungs-Laender	DEZEMBER 1994		JAN./DEZ. 1994	
	dt = 100kg	1000 DM	dt = 100kg	1000 DM
6813 90 10				
REIBUNGSBELAG ASBEST USW ZIVIL LUFTFZ				
EINF	*	*	1*	25*
AUSF	*	*	*	*
6813 90 90				
AND REIBUNGSBELAG ASBEST OD MIN STOFF				
EINF	1844*	3298*	18025*	46403*
EV				1
FV			11	27
AUS LG	904	462	4553	3434
EU	762	2538	11711	40938
FRANKR	563	2351	10341	37205
BELLUX	2	4	53	100
NIEDL	17	52	298	1224
ITAL	3	15	12	171
G BRIT	7	26	116	481
SPAN	70	90	891	1748
SCHWZ	2	5	13	101
MAROKK	39	86	98	210
USA	905	489	5820	5382
BRASIL			188	579
JAPAN	19	142	143	864
AUSF	270*	968*	5106*	18010*
PV			10	23
EU	134	476	2613	10074
FRANKR	26	113	446	1867
BELLUX		6	6	174
NIEDL	12	29	120	466
ITAL	2	25	210	960
G BRIT	89	279	1899	6260
DAENM	1	7	39	109
GRIECH			49	102
SPAN	2	17	44	331
FINNL		2	22	156
SCHWZ	10	43	121	630
OESTER	25	33	340	1196
TUERK	2	10	77	200
POLEN			39	101
TSCHE	1	8	196	617
SLOWAK			197	649
NIGERI		3	571	284
S AFR	19	76	277	1063
USA	8	36	226	611
MEXIKO	3	11	26	127
SYRIEN			523	318
PAKIST	29	91	302	718
SINGAP			90	252
6814 10 00				
PLATTE USW A AGGLOMER/REKONST GLIMMER				
EINF	573*	1709*	7134*	21869*
EU	348	1010	3656	11282
FRANKR	57	90	247	440
BELLUX	284	894	3014	9599
G BRIT	7	25	73	274
SPAN		1	281	896
SCHWZ	111	426	1901	7535
OESTER	27	94	305	1159
TSCHE	7	9	111	162
SLOWEN	34	64	726	610
USA			91	110
BRASIL			138	462
INDIEN	14	37	92	299
CHINA	10	31	62	162
AUSF	233*	476*	1805*	6078*
EU	45	82	248	546
BELLUX	1	8	21	121
ITAL	36	44	187	251
FINNL			21	102
OESTER	10	47	40	156
TUERK			27	303
TSCHE	141	135	860	937
USA	5	33	80	513
BRASIL	11	79	360	2491
INDIEN	4	67	34	471
6814 90 10				
BLAETTER ODER LAMELLEN AUS GLIMMER				
	KG		KG	
EINF	1908*	27*	9246*	378*
AUS LG			36	1
EU	1777	21	5040	178
BELLUX			1810	116
AUSF	37*	6*	3806*	238*
EU	37	5	429	110
6814 90 90				
AND BEARB GLIMMER ODER GLIMMERWARE				
	DT		DT	
EINF	6019*	525*	57684*	5026*
EU	210	214	769	653

Wichtigste Ursprungs- und Bestimmungs-Laender	DEZEMBER 1994		JAN./DEZ. 1994	
	dt = 100kg	1000 DM	dt = 100kg	1000 DM
NIEDL	198	181	598	308
ITAL			20	103
SCHWZ	1	22	78	124
OESTER	5791	265	55421	3799
SLOWEN			778	117
INDIEN	17	24	280	190
AUSF	16*	138*	369*	2119*
EU	6	63	123	863
FRANKR	3	15	37	360
NIEDL	1	23	44	300
SCHWZ	2	16	33	213
OESTER	5	40	97	538
USA			53	171
6815 10 10				
KOHLENSTOFFASER USW N F ELEKTR ZWECKE				
EINF	655*	3208*	8120*	34314*
EV			1	233
PV				2
AUS LG	122	282	548	3100
EU	86	716	3089	13284
FRANKR	61	438	885	7493
BELLUX	1	65	72	1053
NIEDL	3	27	1382	1135
ITAL	4	16	74	289
G BRIT	16	161	561	2753
IRLAND			111	439
FINNL	3	79	45	868
SCHWZ			515	727
OESTER	207	560	1237	3668
UNGARN			8	186
USA	173	931	2067	5886
JAPAN	175	864	1086	9603
AUSF	841*	4890*	14852*	49857*
EV			3	21
EU	584	3264	8233	34480
FRANKR	245	1383	3183	17817
BELLUX	2	43	191	669
NIEDL	22	189	673	3470
ITAL	122	767	813	4411
G BRIT	137	667	1182	6304
IRLAND	16	31	140	337
DAENM	1	12	87	417
SPAN	39	219	149	986
NORWEG		1	4084	1132
SCHWED	16	70	359	1628
FINNL	4	31	98	393
SCHWZ	19	173	159	1718
OESTER	26	149	991	3185
POLEN	6	25	23	353
TSCHE	10	20	43	288
UNGARN	1	21	35	462
SLOWEN	7	59	116	706
S AFR	3	54	27	260
USA	85	445	644	2000
BRASIL	6	32	29	172
ARGENT		7	12	131
LIBAN			582	188
ISRAEL			2	139
JAPAN	55	419	74	857
TAIWAN			563	213
AUSTRL	7	16	87	247
6815 10 90				
AND WARE A GRAPHIT USW NI F EL ZWECKE				
EINF	278*	1384*	2973*	16067*
EV				3
LV			61	281
PV	9	30	34	102
EU	149	670	1251	7345
FRANKR	110	280	681	2872
BELLUX	4	43	8	323
ITAL		1	13	223
G BRIT	3	44	107	1588
IRLAND	29	276	209	2286
SCHWED	9	83	69	721
SCHWZ	46	182	503	1430
OESTER		2	109	413
UNGARN	9	30	41	144
USA	50	320	470	4086
CHINA		1	207	339
JAPAN	14	116	186	1279
AUSTRL	1	12	17	216
AUSF	8577*	8276*	40740*	89082*
PV	69	25	74	33
EU	311	1915	5246	31196
FRANKR	69	338	752	5987
BELLUX	20	114	252	1369
NIEDL	90	380	989	7778
ITAL	45	190	1029	5197
G BRIT	72	789	1620	7696
DAENM	6	75	100	1428
PORTUG	2	10	103	263
SPAN	7	44	384	1388
NORWEG	614	316	6676	2874
SCHWED	53	158	549	2303
FINNL	17	73	113	1010
SCHWZ	203	835	1638	10887
OESTER	73	581	4177	6772
TUERK	3	8	48	258
POLEN	2	7	197	884
TSCHE	15	54	103	1027
SLOWAK			23	137
UNGARN	40	80	1322	1473

Wichtigste Ursprungs- und Bestimmungs-Laender	DEZEMBER 1994		JAN./DEZ. 1994	
	dt = 100kg	1000 DM	dt = 100kg	1000 DM
RUMAEN	69	25	129	220
RUSSLD			1	111
SLOWEN	23	62	63	306
S AFR	49	73	77	276
USA	37	486	2434	12437
KANADA	2	6	369	359
MEXIKO			41	114
KOLUMB			7	155
ECUAD			21	226
BRASIL	1	30	1506	1619
ARGENT			692	585
ZYPERN			24	329
IRAN	7180	2985	7186	3032
ISRAEL	19	32	258	263
SAUDIA	2	8	56	254
INDIEN		1	5720	2552
THAIL			397	231
INDONE			37	123
SINGAP	3	14	63	235
PHILIP			23	121
CHINA		10	5	167
NKOREA		15		106
SKOREA	18	75	422	2264
JAPAN	18	109	261	1088
TAIWAN	190	61	295	361
HONGK	2	7	112	130
AUSTRL	5	181	145	2150
6815 20 00				
WAREN AUS TORF				
EINF	1309*	724*	15820*	9100*
EU	349	180	2432	1181
FRANKR	157	84	1471	557
G BRIT	173	85	844	476
NORWEG	591	325	7923	4480
USA	25	40	465	331
KANADA	269	169	4623	3045
AUSF	51*	53*	981*	695*
EU	4	4	469	333
FRANKR	4	4	319	276
OESTER	46	48	423	297
6815 91 00				
WAREN MAGNESIT DOLOMIT CHROMIT ERHALT				
EINF	90013*	11443*	478833*	50489*
AUS LG			11	11
EU	18965	1048	188810	13548
FRANKR	2832	180	27778	2366
BELLUX	10062	536	81009	4491
ITAL	412	48	12723	1966
G BRIT	1514	169	19551	2624
SPAN	2148	115	37765	2078
OESTER	43982	9070	183301	30786
POLEN	23629	1002	110780	4773
UNGARN	8421	321	20497	1176
AUSF	21412*	3906*	321713*	53717*
EU	9327	1563	232886	36337
FRANKR	464	36	103933	15072
BELLUX	5564	1069	99337	18143
NIEDL	8	1	2359	490
ITAL	2828	359	21592	3388
G BRIT			1012	503
DAENM	445	86	4166	698
NORWEG			1141	175
SCHWED	911	138	14422	2848
FINNL			1883	251
SCHWZ			1124	137
OESTER	2343	286	18973	2144
TUERK	40	8	4874	660
POLEN	289	31	2189	206
TSCHE	250	14	3145	363
UNGARN	380	98	2089	373
BULGAR			1227	106
RUSSLD			1398	233
SLOWEN	249	34	2890	387
AEGYPT			593	111
MEXIKO			2117	469
KOLUMB	98	15	1785	334
VENEZU	4136	946	9635	2320
ARGENT			1004	263
IRAN	3074	712	8148	1423
THAIL			511	100
INDONE			7147	1427
TAIWAN	315	61	2905	600
6815 99 10				
WAREN FEUERFESTE STOFFE CHEM GEBUNDEN				
EINF	7852*	974*	98132*	11882*
AUS LG			200	40
EU	7591	884	95392	10695
FRANKR	5	1	1699	268
BELLUX	2015	109	35500	2067
NIEDL	15	15	872	567
G BRIT	983	200	13061	2576
SPAN	4520	548	43448	4967
FINNL	201	56	1116	307
SCHWZ			66	173
UNGARN			782	285
USA	59	30	535	362
AUSF	5840*	2342*	64098*	33058*
PV			15	16

Wichtigste Ursprungs- und Bestimmungs-Laender	DEZEMBER 1994		JAN./DEZ. 1994	
	dt = 100kg	1000 DM	dt = 100kg	1000 DM
EU	3745	966	24286	11619
FRANKR	389	230	3964	4216
BELLUX	1831	188	9162	919
NIEDL	74	135	1655	1943
ITAL	33	81	2595	1871
G BRIT	790	202	1880	1708
IRLAND	411	46	586	185
DAENM	19	49	142	258
GRIECH			1187	170
PORTUG		6	120	158
SPAN	228	32	3195	223
NORWEG	3	1	522	211
SCHWED	27	57	3914	1922
FINNL	123	53	777	335
SCHWZ	100	90	3306	2045
OESTER	363	240	5062	2361
TUERK	16	4	305	198
POLEN	87	62	756	628
TSCHE	51	100	182	187
UNGARN	22	9	253	302
BULGAR	210	18	940	276
TANSAN			4509	1814
USA	525	479	6548	5470
BRASIL		1	3075	1963
ISRAEL	28	16	174	111
JORDAN			1185	111
SAUDIA	3	7	88	140
MALAYS			160	108
SINGAP			180	158
SKOREA	92	71	842	674
JAPAN	213	112	2583	1392
TAIWAN			438	168
6815 99 90				
AND WARE A STEIN OD AND MINERAL STOFF				
EINF	9679*	3650*	105334*	41754*
PV				3
AUS LG	1	1	730	128
EU	401	214	20561	7228
FRANKR	145	57	2886	1697
BELLUX	8	8	3973	1543
NIEDL	170	19	281	337
ITAL	24	23	2484	2330
G BRIT	50	103	3861	749
DAENM	2	1	7147	512
NORWEG	21	12	279	111
SCHWED	95	73	551	362
FINNL	12	9	2728	737
SCHWZ	102	260	1206	1818
OESTER	1190	100	1960	532
POLEN	1084	106	14102	948
TSCHE	2811	205	26260	1798
UNGARN	1133	421	2836	1316
SLOWEN	306	322	3908	3711
USA	2236	1832	24804	19813
KANADA	2	2	26	135
ISRAEL			2271	537
PHILIP	10	16	138	247
CHINA	184	20	476	237
JAPAN	42	89	980	1343
TAIWAN	51	121	586	665
AUSF	16758*	7419*	184303*	95636*
EV	387	292	2296	1777
PV	13	7	88	77
6899 00 00				
NICHT AUFGEGLIED INTRAERGEBNIS KAP 68				
EINF	*	*	*	*
AUSF	*	*	*	*

KAPITEL 69

KERAMISCHE WAREN

6901 00 10				
STEINE KIESELSAEUREHALTIG >660KG/M3				
EINF	536*	36*	14799*	1082*
EU	536	38	14365	1078
NIEDL	23	1	6272	401
ITAL			2782	245
DAENM	513	36	5236	427
AUSF	111*	12*	4358*	455*
EU	8	4	1688	118
6901 00 90				
KERAM PLATTEN USW KIESELSAEUREH MEHL				
EINF	3260*	311*	57767*	4288*
EU	2880	274	45205	3889
FRANKR	4	5	1801	387
ITAL	28	4	17651	1241
G BRIT	487	24	6117	352
DAENM	2358	238	19268	1858
AUSF	1690*	219*	19892*	2331*
EU	819	107	2097	397

Wichtigste Ursprungs- und Bestimmungs-Laender	DEZEMBER 1994		JAN./DEZ. 1994	
	dt = 100kg	1000 DM	dt = 100kg	1000 DM
FRANKR	24	13	379	115
OESTER	22	3	2419	252
S AFR	968	97	11014	1077
THAIL			1866	167
6902 10 00				
FFEST KERAM BAUTEIL GEH MG CA CD>50%				
EINF	103524*	11968*	858029*	85369*
EU	43639	3493	386104	27761
FRANKR	15363	913	208974	14788
BELLUX	7845	150	40115	1352
NIEDL			895	330
ITAL	10946	915	79730	6564
G BRIT	9500	1477	48485	3883
SPAN	274	27	9862	837
OESTER	33928	6841	208271	40638
POLEN	488	27	10149	508
TSCHE			2300	139
SLOWAK	21249	1279	184992	10714
UNGARN	1755	100	11058	809
MAZED	1901	162	40928	2804
S AFR			1319	122
USA			553	228
KANADA			4084	405
BRASIL	234	25	1751	206
SRILAN			5794	474
PHILIP			1887	160
AUSF	317688*	41671*	3031445*	408854*
PV			874	98
EU	110228	13337	1194333	158770
FRANKR	19256	2315	343976	47882
BELLUX	25900	3467	262190	38573
NIEDL	6300	772	60526	7790
ITAL	25109	2364	212384	21823
G BRIT	8267	1191	117334	16469
IRLAND	1626	301	12783	2197
DAENM	1743	383	18242	3239
GRIECH	4482	683	29689	5174
PORTUG	2955	489	12608	1983
SPAN	14590	1372	124631	13540
NORWEG	1409	116	15837	1343
SCHWED	14635	1481	101147	11866
FINNL	5918	598	59337	5885
SCHWZ	3096	386	27682	3434
OESTER	6946	988	28330	3686
TUERK	6778	783	81118	8582
POLEN	2187	418	11484	2213
TSCHE	7018	1067	58011	8187
SLOWAK	5419	629	10415	1288
UNGARN	3605	602	30423	4853
RUMAEN	1938	232	43085	4485
BULGAR	438	122	17078	1876
ALBAN			1002	113
RUSSLD	200	47	38133	6384
SLOWEN	2635	348	12134	1709
KROAT	1828	238	7356	1002
MAROKK	6840	700	30380	2982
ALGER	1988	222	6416	694
TUNES	836	100	12145	1727
LIBYEN	18783	2482	31181	5221
AEGYPT	6244	853	28508	2527
SUDAN	625	100	2400	388
NIGERI	1635	390	10477	2442
ANGOLA			5617	843
AETHIO			1809	203
KENIA	1834	312	6592	1204
TANSAN			2851	311
SIMBAB			2073	255
S AFR	12816	1746	72628	10673
USA	20489	2932	111185	17257
KANADA	1203	260	39189	4980
MEXIKO	4048	776	63879	11784
GUATEM	846	120	6543	791
HONDUR	1367	141	2280	283
EL SAL			1007	129
COSTA			1388	143
JAMAIK			5163	854
TRINID	409	50	4081	732
KOLUMB	2616	345	29270	3538
VENEZU	1657	490	18508	4833
ECUAD	2414	310	7262	891
PERU			14055	2852
BRASIL	91	34	6364	760
CHILE	1564	254	7595	1330
BOLIV			934	106
ARGENT			4172	865
ZYPERN	1125	110	5061	545
LIBAN			3092	367
SYRIEN			2000	141
IRAN			1847	289
ISRAEL	2279	278	26144	3868
JORDAN			19829	2287
SAUDIA	1434	495	60787	7081
KATAR	3493	571	4386	931
A EMIR			18863	2384
OMAN			3730	566
JEMEN			3982	410
PAKIST	3000	306	41558	3433
INDIEN	3959	573	64957	7481
SRILAN			1460	120
NEPAL			2151	235
MYAN			4279	518
THAIL	3751	656	81238	11321
VIETN			12709	1494
INDONE	4635	817	90064	13087
MALAYS	4735	883	70852	9385
PHILIP			972	645
CHINA			23938	3812
SKOREA	7340	812	62199	8491
JAPAN	1652	289	16189	2719
TAIWAN	9565	1281	80902	11774
HONGK	2910	492	2910	492
AUSTRL	3434	444	42276	6125
NEUSEE	1811	325	3425	709
FIDSCH			1738	249

Wichtigste Ursprungs- und Bestimmungs-Laender	DEZEMBER 1994		JAN./DEZ. 1994	
	dt = 100kg	1000 DM	dt = 100kg	1000 DM
6902 20 10				
FF KERAM BAUTEIL GEH KIESELSAEURE>93%				
EINF	3451*	991*	48549*	29392*
EU	3148	951	45843	25826
FRANKR	174	319	30420	20268
BELLUX	2568	400	5888	1296
NIEDL	30	60	3440	1367
ITAL	163	85	2771	1837
G BRIT	210	87	3234	1045
SCHWED		4	36	267
OESTER			707	328
USA	68	25	644	1167
THAIL			171	105
JAPAN			269	1601
AUSP	17427*	3823*	192795*	36692*
EU	304	72	11834	2128
FRANKR			5395	696
NIEDL	40	19	998	294
DAENM			1208	198
SPAN	19	33	3819	758
SCHWED	140	26	534	127
OESTER	467	516	6329	3664
TUERK	84	43	2041	511
POLEN	3316	351	7713	1108
TSCHE	6292	932	60796	7361
SLOWAK	128	309	1387	2808
UNGARN	32	4	3010	726
RUMAEN			3867	780
BULGAR	32	36	1201	783
SLOWEN	63	64	644	403
MAROKK	120	16	831	117
KENIA	2168	380	3500	649
S AFR	63	40	768	535
USA	1068	183	62097	8693
MEXIKO	836	83	7291	1170
BRASIL	8	19	148	207
ARGENT	98	14	10302	2674
SAUDIA	1447	170	1447	170
PAKIST	42	21	3022	419
THAIL	119	104	2952	687
INDONE			7917	816
TAIWAN			1279	181
6902 20 91				
FFEST KERAM BAUTEIL GEH TONERDE>7-45%				
EINF	14907*	2385*	208584*	23782*
EU	4109	847	96708	9822
FRANKR	2197	432	45326	3003
NIEDL	812	207	9239	2223
ITAL	811	184	18875	2895
SPAN	565	40	19841	1807
OESTER	628	174	1253	306
POLEN	5976	292	31153	1417
TSCHE	2323	280	42893	3037
UNGARN	1872	792	28014	8163
ALGER			1819	280
USA			3469	649
AUSP	94057*	13077*	872807*	109474*
EU	47216	4379	331042	38519
FRANKR	2124	302	25997	3688
BELLUX	29525	2447	101640	9637
NIEDL	5811	537	75217	7294
ITAL	1230	183	55542	6274
G BRIT	4008	617	18813	3083
DAENM	323	28	35590	3428
GRIECH			5365	616
SPAN	4182	252	11475	1227
NORWEG	288	35	28636	1233
SCHWED	1797	86	15082	807
FINNL	199	21	13708	1848
SCHWZ	1272	146	26332	2938
OESTER	2688	383	89987	7765
TUERK	2223	168	18922	1918
POLEN	2690	1086	4620	1816
TSCHE	141	35	6018	1267
SLOWAK	212	59	777	164
UNGARN	327	112	4619	920
RUMAEN	395	116	1285	393
UKRAIN			671	110
RUSSLD	898	169	6973	1210
SLOWEN	2374	207	17602	1663
KROAT	56	38	1158	141
MAZED			1713	372
MAROKK			724	112
ALGER	253	73	751	164
LIBYEN	877	75	9491	825
AEGYPT	297	43	817	106
NIGERI	1224	214	1224	214
KENIA	2084	371	2184	390
S AFR	89	53	4205	923
USA	4010	484	78082	8537
MEXIKO	2499	311	18960	3410
VENEZU			38548	6332
BRASIL			1056	283
ARGENT	40	8	14728	2623
LIBAN	135	16	2292	256
SYRIEN	80	115	358	213
IRAN	8	1	12965	1754
SAUDIA	3439	761	13321	2604
A EMIR	415	36	4107	343
PAKIST			1034	132
THAIL	167	70	31267	3281
LAOS			2145	800
VIETN			12302	1269
INDONE	1188	130	28405	3688
MALAYS	60	10	1271	219
SINGAP			6502	1380
PHILIP	1576	139	2793	349
CHINA	32	14	1353	481
SKOREA	2502	818	3879	1073
TAIWAN	9040	2123	16499	3282
HONGK	41	5	1966	1011
AUSTRL	14	73	9680	2068
6902 20 99				
PFEST KERAM BAUTEIL AND TONERDEGEHALT				
EINF	17144*	2618*	282268*	37494*
PV	38	39	713	167
EU	14865	1894	284964	32653
FRANKR	1928	676	35590	12320
BELLUX			2987	169
NIEDL	34	60	3761	297
ITAL	749	100	50617	9960
G BRIT	176	47	101934	4675
SPAN	11478	996	59008	5189
SCHWZ	7	3	812	101
OESTER	1177	256	10178	1105
POLEN			5719	348
TSCHE	243	48	5549	802
UNGARN	185	110	386	113
USA			2058	776
KANADA	363	60	726	232
ISRAEL	71	82	236	137
JAPAN	233	195	1885	1403
AUSP	87257*	18472*	731221*	160936*
PV	22	21	818	540
EU	12292	3241	123010	37885
FRANKR	3581	800	48813	13960
BELLUX	1842	554	19698	4890
NIEDL	1388	189	8307	2982
ITAL	1844	512	10921	5670
G BRIT	2260	1076	17128	6229
IRLAND	7	2	726	185
DAENM	7	10	6063	908
GRIECH			883	322
PORTUG	724	63	3302	813
SPAN	639	35	7172	2426
NORWEG	27	9	3678	359
SCHWED	1176	383	8188	3924
FINNL	130	176	2116	1026
SCHWZ	586	183	10292	3036
OESTER	1637	309	14294	3990
TUERK	227	169	16992	3343
POLEN	85	28	4891	1342
TSCHE	498	268	9771	3580
SLOWAK	936	1929	2419	2804
UNGARN	262	112	2863	1417
RUMAEN	2183	1340	5168	2098
BULGAR			7548	1288
UKRAIN			1305	175
MOLDAU	394	108	1076	267
RUSSLD	261	21	2327	619
SLOWEN	207	59	3537	822
KROAT	348	41	4935	534
MAZED	104	9	5629	894
MAROKK	62	10	471	223
ALGER	2382	221	22214	2699
TUNES			2577	1313
LIBYEN	17577	1538	51130	5227
AEGYPT	5988	670	49106	5897
SUDAN	350	52	719	103
NIGERI	998	109	5979	942
KENIA	614	228	2743	703
SAMBIA			865	520
S AFR			94	122
USA	5693	675	60612	8543
MEXIKO	2192	424	9140	3493
NICARA	600	61	1304	123
VENEZU	50	83	33114	6823
BRASIL			1049	847
BOLIV			3882	313
ARGENT	37	82	4649	4189
LIBAN	548	54	3519	362
SYRIEN			3701	371
IRAN	9294	2234	14802	3332
ISRAEL	64	7	1022	186
JORDAN			3998	311
SAUDIA	3334	466	35384	3086
KATAR			4151	1018
A EMIR	26	4	2747	244
PAKIST			5242	607
INDIEN	148	48	3249	1686
THAIL	5	1	19177	3337
VIETN			4117	582
INDONE	5639	1680	89991	16783
MALAYS	3255	428	8789	3142
SINGAP			338	127
PHILIP	2544	219	7963	850
CHINA	117	109	3268	1864
SKOREA	264	76	8478	3782
JAPAN			615	247
TAIWAN	2165	464	19101	4890
HONGK	400	135	2820	978
AUSTRL			3567	1323
6902 90 00				
ANDERE FEUERFESTE KERAMISCHE BAUTEILE				
EINF	36072*	5829*	324973*	45333*
AUS LG			1	2
EU	6610	1544	81795	18187
FRANKR	3908	991	30433	9976
BELLUX	8	34	3714	185
NIEDL	8	4	8382	481
ITAL	1786	448	24392	3474
G BRIT	876	44	12880	3578
DAENM		1	397	189
SPAN	23	24	1480	285
NORWEG	7605	316	77724	3689
SCHWED	267	31	3141	386
SCHWZ	89	28	1713	360
OESTER	9809	1588	66364	9620
TUERK	1673	127	21483	1793
POLEN	1468	63	23244	1022
TSCHE	2462	186	27055	1485
SLOWAK	2007	69	7717	293
UNGARN	3334	1418	6262	2270
USA	489	160	3937	4200
BRASIL			2068	250
ISRAEL	37	17	454	345
JAPAN	222	282	1139	1300
AUSP	120629*	6856*	1440699*	73083*
EV			4	30
EU	4307	2924	36814	22233
FRANKR	939	780	5830	5569
BELLUX	742	176	4759	1497
NIEDL	1441	825	6360	3470
ITAL	381	691	3840	4163
G BRIT	572	256	4369	2463
IRLAND			338	159
DAENM	130	60	4315	2245
GRIECH	39	12	849	274
PORTUG			476	586
SPAN	63	124	5981	1807
ISLAND			485	246
NORWEG	63	141	1018	1219
SCHWED	300	114	1158	897
FINNL	3	15	391	364
SCHWZ	824	318	3081	1398
OESTER	176	117	15084	4830
TUERK	34	212	2867	1701
POLEN	122	317	3612	1478
TSCHE	94	27	1722	663
SLOWAK	20	12	385	103
UNGARN	85	156	564	451
RUMAEN			133	706
BULGAR	393	299	1871	1216
UKRAIN	62	34	5430	657
RUSSLD	571	265	2874	787
SLOWEN	20	27	282	319
KROAT	1	10	110	144
MAROKK			419	268
ALGER	150	184	271	248
TUNES			463	632
AEGYPT	73	22	4283	1132
NIGERI			276	211
S AFR	1297	863	6105	2608
USA	42	10	4260	1665
KANADA	31	15	188	271
MEXIKO			3029	424
BRASIL	327	243	537	422
CHILE			199	178
ARGENT			4387	4575
IRAN	417	282	8720	1364
ISRAEL	5	2	185	189
SAUDIA	527	111	4018	1435
BAHRAI	25	10	3943	1805
INDIEN			2348	1361
BANGLA	295	131	445	200
SRILAN			392	133
THAIL		1	1676	930
INDONE			5262	1173
MALAYS	8	5	1294	518
PHILIP			382	216
CHINA	17	6	996	1245
SKOREA			3315	1856
JAPAN		1	144	270
TAIWAN	13	37	3661	8995
AUSTRL			885	337
6903 10 00				
FEUERFESTE KERAM WARE GEH GRAPHIT>50%				
EINF	1157*	1181*	10393*	9204*
EU	906	891	6792	5556
FRANKR	206	438	1157	2724
NIEDL			12	168
ITAL			225	125
G BRIT	700	448	5397	2490
NORWEG	44	38	1765	1468
SCHWZ	109	99	1432	1443
TSCHE			101	110
USA	98	153	289	595
AUSP	63*	293*	3584*	3907*
EV			1	4
EU	28	33	1125	1173
BELLUX	26	18	500	260
NIEDL	1	10	32	133
ITAL			349	445
G BRIT		2	112	151
SCHWZ	8	11	43	124
OESTER	2	12	293	242
TUERK	3	16	39	142
RUSSLD			804	166
USA	4	155	89	1027
CHILE			488	138
JAPAN	1	25	11	136
6903 20 10				
FEUERFESTE KERAM WARE GEH TONERDE<45%				
EINF	2033*	846*	16961*	5952*
EU	481	581	5091	3465
FRANKR	151	248	492	542
NIEDL	8	6	165	148
G BRIT	115	250	2218	1974
SPAN	202	64	1940	587
SCHWED	138	47	338	220
SCHWZ			313	338
TSCHE	1247	177	6781	1202
USA	20	18	228	239

Wichtigste Ursprungs- und Bestimmungs-Laender	DEZEMBER 1994		JAN./DEZ. 1994	
	dt = 100kg	1000 DM	dt = 100kg	1000 DM
KANADA			490	278
AUSF	8794*	4232*	128415*	45003*
PV			2	6
EU	8636	2812	94471	28132
FRANKR	843	863	14310	9095
BELLUX	1881	164	40104	2762
NIEDL	99	122	3383	1565
ITAL	1637	484	22766	5835
G BRIT	900	479	10387	5614
DAENM	165	228	1196	1372
PORTUG	48	44	898	461
SPAN	63	130	1485	1469
NORWEG	44	9	486	111
SCHWED	339	105	2367	1220
FINNL	94	20	1835	416
SCHWZ	96	41	1192	494
OESTER	382	289	8961	3081
TUERK	238	81	1022	1233
POLEN	18	5	538	212
TSCHE	10	5	242	186
SLOWAK			310	153
UNGARN			483	449
RUMAEN	494	316	1931	1316
LIBYEN			882	316
AEGYPT			882	305
S AFR	62	51	869	424
USA	1002	406	5332	3071
KANADA	51	27	292	120
MEXIKO			116	103
VENEZU			944	181
BRASIL	215	286	979	1139
ISRAEL	4	2	807	298
THAIL	80	41	450	306
INDONE	33	24	404	275
MALAYS			1004	489
JAPAN			134	131
TAIWAN	8	2	566	199
6903 20 90				
FEUERFESTE KERAM WARE GEH TONERDE>45%				
EINF	7779*	3173*	130326*	47045*
EU	3723	2709	59709	37829
FRANKR	49	166	3094	2253
BELLUX	1030	628	16748	10084
ITAL	266	98	5221	3063
G BRIT	2267	1732	33136	21326
SPAN	111	91	1469	1056
NORWEG			134	120
SCHWED			883	188
SCHWZ	7	7	411	202
OESTER	3839	199	64796	3409
TSCHE	76	49	1318	600
SLOWEN	12	45	96	371
USA	61	78	611	802
JAPAN	61	86	2185	3351
AUSF	14348*	11201*	172802*	140678*
PV			1	21
EU	2374	2365	50840	44872
FRANKR	266	481	7295	6411
BELLUX	409	203	6677	4727
NIEDL	215	244	9143	4632
ITAL	1013	937	18046	17091
G BRIT	120	256	4403	5315
DAENM	29	53	307	774
GRIECH	72	6	577	494
PORTUG	72	50	1329	999
SPAN	158	135	2811	2379
NORWEG	82	86	1098	1565
SCHWED	269	245	4831	3335
FINNL	170	105	1931	1549
SCHWZ	213	230	1998	2205
OESTER	940	714	12105	9818
TUERK	1349	893	6557	3639
POLEN	211	296	1407	1546
TSCHE	29	86	1097	1248
SLOWAK	218	56	4112	1698
UNGARN	426	201	3179	2983
BULGAR	82	39	228	219
MOLDAU	160	71	701	307
RUSSLD	48	18	511	441
SLOWEN	39	59	1063	877
KROAT	17	23	623	421
ALGER	239	159	1228	847
TUNES	3	2	926	404
LIBYEN			1749	442
AEGYPT	13	11	799	389
NIGERI			196	101
TANSAN			832	410
S AFR	109	140	1424	1850
USA	515	1503	7893	11604
KANADA	766	361	6518	3248
MEXIKO	231	151	4009	2680
KOLUMB	14	21	469	409
VENEZU	83	85	1395	973
PERU	2	14	424	524
BRASIL	81	111	772	1109
CHILE	12	20	196	301
ARGENT	82	58	1222	1343
SYRIEN			109	127
IRAN	25	14	2606	2004
ISRAEL	34	29	314	308
SAUDIA	9	49	10900	1422
BAHRAI	37	61	258	341
KATAR	2319	174	2705	320
A EMIR	71	65	454	417
PAKIST	731	469	3477	2084
INDIEN	341	187	2403	1915
THAIL	242	188	2079	1714
INDONE	438	338	3713	2773
MALAYS	38	40	1444	1023
SINGAP	100	98	858	836
PHILIP	83	13	283	173
CHINA	9	9	838	1086
SKOREA	514	294	7965	5155
JAPAN	92	284	1092	3619
TAIWAN	355	483	5691	8509
HONGK	81	55	1567	1791
AUSTRL	25	34	462	582
NEUSEE	39	19	406	518
6903 90 10				
FFESTE KERAM WAREN GEH GRAPHIT>25-50%				
EINF	821*	274*	11730*	10549*
EU	156	94	10745	10058
FRANKR	52	26	788	284
BELLUX	9	10	1020	1360
ITAL			367	229
G BRIT	88	58	8872	8185
SCHWED			8	173
USA	625	168	847	276
AUSF	6025*	5067*	687095*	84222*
EU	1273	1144	23843	19416
FRANKR	326	336	6851	6196
BELLUX	37	76	1931	1617
NIEDL	22	19	838	798
ITAL	236	225	5828	4610
G BRIT	255	176	4619	3010
DAENM	7	8	417	437
GRIECH	234	179	856	680
PORTUG			502	422
SPAN	157	125	2201	1647
NORWEG	25	28	120	122
SCHWED	124	101	2498	1361
FINNL	76	60	1853	999
SCHWZ	272	227	1517	1361
OESTER	112	131	2202	2146
TUERK	159	118	3732	2438
POLEN	128	124	1490	1274
TSCHE	337	325	2934	2790
SLOWAK	21	22	261	231
UNGARN	105	148	1277	1382
RUMAEN	169	109	1123	730
BULGAR	85	65	259	201
RUSSLD	154	152	704	591
SLOWEN	16	83	864	1287
MAZED	13	16	110	125
MAROKK			195	177
LIBYEN			550	431
AEGYPT	4	3	441	309
S AFR	91	51	1357	1209
USA	551	284	5174	2780
KANADA	97	48	258	141
MEXIKO			227	194
KOLUMB	56	47	200	185
VENEZU	116	103	302	221
PERU	34	42	226	253
BRASIL	17	23	307	291
CHILE	65	77	215	251
ARGENT	136	105	1627	1425
IRAN	18	22	853	567
ISRAEL	14	14	206	178
SAUDIA			252	180
PAKIST	99	15	1114	347
INDIEN	43	49	182	174
THAIL	311	299	1833	1880
INDONE	248	169	790	597
MALAYS	5	6	255	205
SINGAP	97	75	826	642
PHILIP			121	100
SKOREA	261	279	2124	1548
TAIWAN	336	258	2071	1464
AUSTRL	149	130	1386	1193
6903 90 20				
FFESTE KERAM WARE GEH MG CA OD CR>50%				
EINF	*	*	259*	70*
EU			2	13
AUSF	192*	196*	5073*	5989*
EU	39	10	1312	1409
FRANKR			578	603
BELLUX			152	188
ITAL	33	7	258	209
GRIECH			218	325
SCHWED		25	446	238
SCHWZ			215	269
TUERK	51	42	221	217
USA			118	201
MEXIKO	6	7	184	229
VENEZU			261	318
BRASIL	13	21	414	608
ARGENT			122	238
INDIEN	42	36	165	163
INDONE	2	3	97	108
MALAYS	35	43	589	682
SKOREA	4	8	612	869
6903 90 80				
ANDERE FEUERFESTE KERAMISCHE WAREN				
EINF	3146*	1539*	30722*	15063*
EU	2391	1087	22898	10149
FRANKR	426	274	1565	1172
BELLUX	72	82	1269	1091
NIEDL	2	8	392	238
ITAL	182	126	4142	2181
G BRIT	1240	340	13291	4396
SPAN	470	267	1452	1019
SCHWED			7	201
SCHWZ		1	274	422
OESTER	18	3	1248	455
POLEN	11	1	2219	241
TSCHE	394	46	3081	678
USA	183	278	529	2002
JAPAN	3	64	68	635
AUSF	5409*	4411*	88282*	62699*
PV				9
EU	2840	1482	42070	31872
FRANKR	402	170	6824	4791
BELLUX	1620	443	18407	7082
NIEDL	232	193	5338	2277
ITAL	513	377	7777	10873
G BRIT	118	115	1880	3107
DAENM	15	12	333	224
GRIECH			529	496
PORTUG	16	26	488	1838
SPAN	24	185	717	1781
SCHWED	249	178	1481	981
FINNL	3	4	241	294
SCHWZ	10	42	400	758
OESTER	450	361	2415	2221
TUERK	306	469	1421	1771
POLEN	2	60	1661	1492
TSCHE	376	285	2943	2156
SLOWAK			272	298
UNGARN	78	42	414	469
RUMAEN			416	244
SLOWEN	20	19	65	231
KROAT	1	14	58	493
MAZED			254	332
ALGER			1519	280
TUNES			43	152
AEGYPT	250	173	1837	1328
S AFR	44	126	83	345
USA	48	128	949	2298
KANADA			28	117
MEXIKO	59	98	732	1010
VENEZU			108	156
BRASIL	22	105	462	945
CHILE	7	32	126	157
ARGENT	20	65	682	685
SYRIEN	171	132	716	533
IRAN			800	1628
ISRAEL		1	594	161
SAUDIA			668	516
PAKIST	264	202	1039	693
INDIEN	70	28	669	928
THAIL	52	75	446	1184
INDONE			370	350
MALAYS			140	224
CHINA	2	11	43	210
SKOREA	3	3	502	986
JAPAN	1	9	192	801
TAIWAN	25	137	269	966
HONGK		2	190	815
AUSTRL	30	99	450	895
6904 10 00				
MAUERZIEGEL A KERAMISCHEN STOFFEN				
	1000 ST		1000 ST	
EINF	49918*	22421*	612283*	293030*
GEW DT	1402464		17463968	
EU	42606	16698	532613	249716
FRANKR	2870	2963	29838	39885
BELLUX	7695	3284	78969	38543
NIEDL	25122	8915	350426	134977
ITAL	15	31	249	470
G BRIT	394	282	1467	1049
DAENM	6511	3283	71968	37092
NORWEG			712	386
SCHWED	2	3	392	284
SCHWZ	402	180	3725	2414
OESTER	104	104	3768	3714
POLEN	800	221	4353	1281
TSCHE	6001	3213	66462	35029
SLOWAK			199	138
AUSF	4020*	3631*	83999*	39234*
GEW DT	182307		1914417	
EU	2491	2586	26559	18887
FRANKR	119	134	1068	941
BELLUX	837	1580	7721	6044
NIEDL	1240	631	14412	8154
ITAL	254	209	2807	2883
GRIECH	41	32	92	112
SPAN			415	510
SCHWZ	1194	618	16358	12780
OESTER	212	132	4760	5952
POLEN	93	58	1812	1214
UNGARN			221	236
RUSSLD			115	175
6904 90 00				
HOURDIS DECKENZIEGEL USW KERAM STOFFE				
	DT		DT	
EINF	84696*	877*	794820*	16435*
EU	20060	505	538178	13241
FRANKR	1755	23	42642	898
BELLUX	1693	43	51515	1255
NIEDL	15242	411	395665	10290
ITAL	1370	28	44690	889
DAENM			3666	108
OESTER	57	13	17666	458
POLEN	11131	129	18441	277
TSCHE	23301	226	219840	2297
AUSF	3747*	241*	88825*	4334*

Wichtigste Ursprungs- und Bestimmungs-Laender	DEZEMBER 1994		JAN./DEZ. 1994	
	dt = 100kg	1000 DM	dt = 100kg	1000 DM
EU	2155	111	53536	1803
FRANKR	62	13	1847	128
BELLUX	1887	82	30920	1065
NIEDL	51	5	4368	240
ITAL	165	11	15996	331
SCHWZ			5479	191
OESTER	186	12	14720	549
POLEN			3423	142
TSCHE	533	80	2123	300
USA			1687	270
KANADA			1646	220
CHILE			2298	625
JAPAN	873	38	2601	137
6905 10 00				
DACHZIEGEL				
	1000 ST		1000 ST	
EINF	4381*	5548*	42883*	52197*
GEW DT	130614		1425147	
AUS LG			1	7
EU	2438	3920	27447	38588
FRANKR	1394	1738	20534	23984
BELLUX	6	10	49	125
NIEDL	980	2060	6314	13861
ITAL	17	53	30	112
DAENM	38	89	519	806
SCHWED	30	36	389	380
SCHWZ	357	411	4308	4967
OESTER	206	279	2084	3229
POLEN	1316	875	7848	4429
TSCHE	36	25	717	814
AUSF	3260*	5923*	27755*	46381*
GEW DT	104501		870620	
EU	2138	3868	10623	18112
FRANKR	135	134	988	1229
BELLUX	1929	3628	8294	14786
NIEDL	26	66	886	1507
ITAL			104	121
DAENM	29	39	302	439
SCHWED	5	10	72	140
SCHWZ	166	272	1874	3184
OESTER	864	992	12015	19120
POLEN	29	67	455	746
TSCHE	58	143	624	834
RUSSLD	12	58	137	333
KROAT			54	242
SINGAP	250	428	1615	3209
6905 90 00				
SCHORNSTEINTEILE U ANDERE BAUKERAMIK				
	DT		DT	
EINF	6044*	1112*	73893*	8877*
PV			8	1
EU	5210	1063	56377	7548
FRANKR	1913	66	28431	756
BELLUX	548	21	3837	168
NIEDL	2448	940	20633	5123
DAENM	301	36	2343	423
OESTER			1756	872
TSCHE	528	13	12975	279
AUSF	14121*	866*	236387*	15077*
PV			394	38
EU	10677	485	160331	6706
FRANKR	325	15	8591	498
BELLUX	7864	230	126979	4378
NIEDL	527	9	5012	123
ITAL	1911	170	17884	1609
NORWEG	1065	106	6865	717
SCHWED			1036	106
SCHWZ	496	76	8663	1214
OESTER	1579	163	50622	6194
TSCHE	155	17	6326	627
6906 00 00				
KERAM ROHRE ROHRLEITUNGEN RINNEN USW				
EINF	49621*	4957*	1257292*	122508*
EU	43710	4432	1179184	115758
BELLUX	39191	4144	907320	49291
NIEDL		4	602094	61402
ITAL	4042	260	66574	4593
G BRIT	178	17	2590	370
OESTER	10	4	19667	1548
TSCHE	5700	479	57158	4477
SLOWEN			685	480
AUSF	31687*	2358*	466172*	38269*
EU	13815	1045	256224	20861
FRANKR	2135	189	17504	2186
BELLUX	4850	531	95478	9376
NIEDL	9	1	24330	2282
ITAL	5417	248	78206	3738
SPAN	1382	73	43140	3221
SCHWED	220	14	1970	183
FINNL	179	20	3079	269
SCHWZ	646	54	13035	1498
OESTER	8407	545	136952	11455
POLEN	236	17	4420	344
BRUNEI			3979	272
SINGAP	1024	39	3042	148
TAIWAN	7012	579	38413	2713
HONGK			3111	237
6907 10 00				
KERAM FLIESEN USW F MOSAIK UNGLAS				
	M2		M2	
EINF	21204*	449*	239734*	6043*
GEW DT	2486		27044	
AUS LG	435	12	2019	85
EU	20769	437	208722	5892
FRANKR	12764	346	128605	4574
ITAL	6401	76	57142	862
TSCHE			24178	182
AUSF	6457*	145*	280802*	2887*
GEW DT	1519		25337	
EU	6025	128	226602	1653
BELLUX	5818	119	224185	1592
SCHWZ	329	14	8957	275
OESTER	103	3	5649	240
SLOWAK			5883	138
RUSSLD			12459	160
SAUDIA			4199	113
6907 90 10				
KERAMISCHE SPALTPLATTEN				
	M2		M2	
EINF	32601*	276*	1182504*	10537*
GEW DT	2950		168675	
EU	32601	276	1181940	10514
FRANKR	19800	109	225095	2007
NIEDL	268	15	28717	307
ITAL	10435	137	178618	1905
SPAN	2100	15	764994	6233
AUSF	185233*	4415*	2492992*	56830*
GEW DT	48212		604557	
EU	115638	2699	1391612	30758
FRANKR	26715	855	421318	7925
BELLUX	12277	266	151514	3152
NIEDL	3346	118	66202	3029
ITAL	56431	1185	561983	12045
G BRIT	2628	66	18578	580
IRLAND	642	17	6440	178
DAENM	7817	200	95148	1907
GRIECH	886	42	40601	1123
PORTUG	851	37	9563	239
SPAN	4246	113	20258	580
NORWEG	1851	57	63020	1364
SCHWED	8285	136	89376	1193
FINNL	1315	47	11993	338
SCHWZ	3818	263	31706	1288
OESTER	23768	486	210367	4746
LITAU	148	11	3855	127
POLEN	6890	147	138943	2854
TSCHE			6572	145
UNGARN	354	13	14392	309
SLOWEN	258	7	8658	360
TUNES			7625	276
KAMERU			14000	428
USA	69	2	8379	268
KANADA	633	12	19112	371
ZYPERN	256	6	6233	146
SAUDIA			89781	2187
KUWAIT	2467	63	49439	1516
A EMIR	130	5	147389	3013
SINGAP	5189	70	47174	1074
CHINA	6209	169	6501	173
SKOREA	493	11	12104	357
JAPAN	1216	37	4680	165
TAIWAN			5021	105
HONGK	2130	63	78561	1951
6907 90 91				
KERAM FLIESEN USW STEINZEUG UNGLAS				
	M2		M2	
EINF	293513*	5718*	2195506*	48900*
GEW DT	57064		417459	
EU	291111	5603	2054538	45039
FRANKR	23773	580	154201	4693
BELLUX	248	4	15019	251
NIEDL	94878	945	245274	3807
ITAL	190953	3691	1505453	33161
DAENM	48	2	7025	165
PORTUG	7591	131	61858	967
SPAN	3623	170	65283	1990
SCHWZ	3467	66	100999	3372
TSCHE	4935	49	35521	390
AUSF	218291*	6254*	2532729*	77175*
GEW DT	56134		525865	
EU	186959	4682	1744080	51636
FRANKR	74387	1934	1024991	25031
BELLUX	14093	321	138591	3429
NIEDL	44414	1108	371695	15707
ITAL	3229	77	36673	1186
G BRIT	23199	855	104204	4195
DAENM	4731	136	46816	1406
GRIECH	50	1	6694	160
PORTUG	1732	101	1819	104
SPAN	1094	49	11424	380
NORWEG	1405	63	9755	315
SCHWED	5591	141	59932	1828
FINNL	707	18	27413	723
SCHWZ	4578	186	111242	3766
OESTER	8326	212	196360	6772
POLEN	4338	62	56125	667
TSCHE	1434	72	3490	175
UNGARN	87	21	5308	192
RUSSLD	1942	90	16010	657
KROAT			2950	130
USA	8409	333	118357	4936
ISRAEL			3913	113
SAUDIA	1963	24	30647	419
KUWAIT			2942	131
A EMIR	168	17	5150	218
SINGAP	2123	37	17908	343
SKOREA			2300	276
HONGK	4826	170	60881	2273
AUSTRL	1150	24	10088	310
6907 90 93				
KERAM FLIESE USW STEINGUT USW UNGL				
	M2		M2	
EINF	116662*	2225*	1251919*	23841*
GEW DT	24120		240704	
EU	91867	1775	1022800	19960
FRANKR	8990	136	101264	1536
NIEDL	361	3	7662	142
ITAL	82339	1618	902068	18088
SPAN			8721	122
SCHWZ	22151	407	159905	3085
TSCHE			42539	514
AUSF	649*	63*	24978*	1341*
GEW DT	268		6721	
EU	231	24	9022	448
ITAL	174	17	6697	389
OESTER	348	36	8860	529
UKRAIN			5919	241
6907 90 99				
AND KERAM FLIESEN USW UNGLASIERT				
	M2		M2	
EINF	68381*	918*	1035276*	14819*
GEW DT	12514		169787	
EU	34177	530	561935	9171
FRANKR	2940	48	80668	1421
BELLUX	64	4	10938	321
NIEDL	6488	99	107307	1674
ITAL	21601	348	270680	4643
G BRIT			42901	188
DAENM	13	2	26377	426
PORTUG	991	24	17228	364
SPAN	80	5	5639	136
SCHWZ	1485	30	65675	1184
OESTER	130	15	4991	130
TUERK			30400	288
POLEN	328	13	4933	100
TSCHE	30209	304	329670	3438
ISRAEL			3004	172
AUSF	32062*	997*	751857*	16223*
GEW DT	18156		286041	
EU	11986	415	385308	7045
FRANKR	1359	44	53703	978
BELLUX	4835	170	128058	1739
NIEDL	4386	154	104117	2189
ITAL	700	19	8568	218
G BRIT			24809	802
DAENM	207	5	41136	557
SPAN	509	23	24310	524
KANARI	1819	75	15429	232
SCHWED	1003	20	14049	208
SCHWZ	3504	110	84416	2524
OESTER	807	16	20988	515
POLEN	7182	174	124246	2653
TSCHE	1079	26	16220	486
UNGARN	492	12	4197	111
RUSSLD	2283	118	24323	597
KUWAIT			12402	413
SINGAP			7190	190
CHINA			6540	141
6908 10 10				
FLIESE F MOSAIK GEWOEHNL TON GLAS				
	M2		M2	
EINF	134464*	2678*	1490186*	26767*
GEW DT	21124		226674	
AUS LG			4738	73
EU	128394	2587	1384466	25815
FRANKR	2488	21	157193	1935
NIEDL	2653	38	11690	187
ITAL	112476	2351	804728	11246
PORTUG	2500	22	24899	251
SPAN	8117	152	383927	11854
SCHWZ	1713	15	19866	182
TSCHE	833	10	11080	104
BRASIL			30208	347
THAIL	2834	43	27000	325
AUSF	12059*	248*	126282*	2960*
GEW DT	1644		15120	
EU	6630	130	44854	1126
FRANKR			6006	101
NIEDL			8982	204
ITAL	4248	102	24921	654

Wichtigste Ursprungs- und Bestimmungs-Laender	DEZEMBER 1994		JAN./DEZ. 1994	
	dt = 100kg	1000 DM	dt = 100kg	1000 DM
SCHWZ	96	10	18240	439
OESTER	1620	32	18863	440
RUSSLD	1974	32	20362	332
USA	192	18	1736	101
6908 10 90				
AND KERAM FLIESE USW F MOSAIK GLAS				
	M2		M2	
EINF	50862*	769*	500926*	6663*
GEW DT	5763		63815	
AUS LG	21058	256	70316	1005
EU	14558	333	313710	4289
FRANKR			48918	782
BELLUX			6899	141
ITAL	13892	331	244908	3194
SPAN			10920	131
TSCHE	64	1	31554	189
THAIL	11134	161	84904	1086
INDONE	12617	143	27233	321
JAPAN	1029	30	8096	262
AUSF	26847*	582*	232553*	6272*
GEW DT	2428		26422	
EU	5034	136	76068	2218
FRANKR	3361	92	41585	1179
BELLUX	208	10	7844	285
NIEDL	865	19	10226	299
DAENM			5832	111
GRIECH	185	4	6447	214
FINNL	867	35	11293	240
SCHWZ	1621	43	18170	496
OESTER	1049	32	17819	846
POLEN	903	22	9861	168
TSCHE	670	23	4155	102
RUSSLD	13958	173	60871	1276
USA	776	48	5842	332
SAUDIA	789	19	5002	112
A EMIR	140	6	6879	141
6908 90 11				
KERAM SPALTPLATTE GEWOEHN TON GLAS				
	M2		M2	
EINF	12410*	242*	97035*	1728*
GEW DT	2041		15088	
EU	10192	206	91280	1668
ITAL	9871	194	81126	1491
AUSF	83047*	1368*	1474437*	24470*
GEW DT	15400		277478	
EU	63897	927	1096239	17141
FRANKR	41080	541	646869	9732
BELLUX	5733	82	118313	1632
NIEDL	1663	21	14325	234
ITAL	12673	217	265174	4557
G BRIT	177	13	18984	385
DAENM	807	10	15387	204
GRIECH	681	15	8199	162
SPAN	1113	28	10949	241
NORWEG	368	7	10420	197
SCHWED	718	12	12645	229
SCHWZ	1067	28	11104	260
OESTER	7322	111	194759	3342
UNGARN			10473	191
RUSSLD			19601	346
KROAT	1147	24	8975	158
AEGYPT			4729	109
LIBAN			4884	119
SAUDIA	1060	43	32241	678
BAHRAI			4057	123
A EMIR	2140	44	25852	578
JAPAN			2973	104
HONGK	5117	168	13468	401
6908 90 21				
AND FLIESE USW GEW TON GLAS <15MM				
	M2		M2	
EINF	636325*	6994*	5735240*	62930*
GEW DT	76298		749316	
AUS LG			1	1
EU	576008	6502	5241477	58653
FRANKR	16858	176	204181	1968
NIEDL	5892	96	93161	1393
ITAL	493749	5638	4708902	52695
PORTUG			10120	162
SPAN	81308	569	214896	2293
SCHWZ	2687	44	14889	211
TUERK	8811	77	270432	2332
TSCHE	5973	42	68342	585
BULGAR	7488	60	63818	325
KROAT			19249	199
CHINA	30440	248	30440	248
AUSF	19059*	212*	312223*	4599*
GEW DT	2661		37736	
EU	1093	35	39647	794
NIEDL	1093	32	39284	776
OESTER	217	3	6383	194
LETTLD	1667	21	18529	250
POLEN	7374	85	79719	898
UKRAIN	3086	44	29535	300
W RUSS			13877	124
RUSSLD	4044	31	83082	1884
6908 90 29				
AND FLIESE USW GEW TON GLAS >15MM				
	M2		M2	
EINF	11321*	202*	854577*	8581*
GEW DT	1939		84385	
EU	9778	172	610645	8091
FRANKR			18412	132
NIEDL			45101	696
ITAL	7557	127	469448	6055
SPAN	1920	35	71687	1116
TUERK			20710	178
AUSF	3994*	112*	126729*	2763*
GEW DT	569		21228	
PV			812	11
EU	395	30	29653	858
FRANKR	140	22	1398	176
BELLUX	15	1	11462	299
NIEDL	85	3	6645	108
ITAL			9493	269
SCHWZ	95	2	9649	215
OESTER	199	16	15878	697
POLEN			51452	489
RUSSLD	511	7	5542	131
6908 90 31				
AND KERAMISCH SPALTPLATTE GLASIERT				
	M2		M2	
EINF	45608*	607*	235849*	3438*
GEW DT	6421		38563	
EU	45606	607	235462	3425
FRANKR	35486	413	191849	1162
NIEDL	450	6	17264	765
ITAL	9670	188	73764	1447
AUSF	367889*	9718*	3261680*	85898*
GEW DT	64576		582652	
EU	232826	6181	1828187	44662
FRANKR	120448	2959	921735	21270
BELLUX	31832	883	224778	5130
NIEDL	22271	601	177562	4668
ITAL	36146	798	341859	8761
G BRIT	6729	257	42582	1480
DAENM	6619	139	63591	1369
GRIECH	1723	73	26877	905
PORTUG	5495	236	6377	291
SPAN	952	47	17777	704
NORWEG	1470	53	26508	989
SCHWED	2881	45	37208	994
FINNL	1502	55	16541	637
SCHWZ	9744	292	147516	4609
OESTER	26133	639	399618	9711
LITAU	1578	26	17413	378
POLEN	9133	178	143836	2504
TSCHE	2448	36	29932	484
UNGARN	269	8	10212	269
RUSSLD	452	11	14675	312
SLOWEN	1070	68	12596	611
KROAT			3084	104
MAROKK			2658	124
LIBYEN			3125	157
AEGYPT	24	1	12078	281
USA	848	20	54637	1866
KANADA	1200	45	9229	301
ARGENT			2721	198
ZYPERN	869	32	5548	191
LIBAN			17860	418
ISRAEL	143	19	8329	394
SAUDIA	683	42	42191	1771
KUWAIT	1614	32	32118	1040
BAHRAI			2884	170
A EMIR	13188	338	92884	2483
OMAN			3931	115
SINGAP	14016	283	73862	2254
SKOREA	7262	238	32111	1083
JAPAN	4814	215	40834	1838
TAIWAN	21901	359	26738	506
HONGK	8472	340	90296	3070
AUSTRL	2017	72	9396	343
6908 90 51				
KERAM FLIESE USW OBERFL<90CM2 GLAS				
	M2		M2	
EINF	32973*	911*	694776*	15007*
GEW DT	4392		99427	
AUS LG	2795	80	18103	377
EU	16201	343	407781	8323
ITAL	15837	337	396957	8029
SPAN	288	5	6713	221
SCHWZ			12118	127
TSCHE	2004	63	8508	241
UNGARN			18230	162
KROAT	10904	439	125409	4667
MAZED			31125	160
THAIL	1631	24	55811	671
JAPAN	57	3	10651	331
AUSF	10093*	406*	273015*	9892*
GEW DT	1281		29281	
EU	3289	105	144147	4712
FRANKR	606	30	59438	1389
BELLUX	2340	63	38399	1166
NIEDL	211	9	28293	988
ITAL			6396	259
G BRIT	46	1	8413	477
GRIECH			5235	268
PORTUG			1228	122
NORWEG	128	3	3475	108
SCHWZ	1385	61	15786	724
OESTER	1775	104	40978	1772
RUSSLD	754	10	12524	157
USA	1615	76	28815	1403
6908 90 91				
KERAM FLIESEN USW STEINZG GLASIERT				
	M2		M2	
EINF	1926652*	26910*	21079028*	310727*
GEW DT	288920		3173116	
AUS LG	45967	307	346867	2589
EU	1351227	21881	16349851	268994
FRANKR	195767	3272	2276840	37134
BELLUX	8062	131	20582	410
NIEDL	119970	1784	454209	6891
ITAL	837838	13488	9693034	153421
DAENM	171	13	4291	165
PORTUG	25688	338	749267	12184
SPAN	160963	2886	3136165	58664
SCHWZ	9947	147	40647	560
TUERK	465422	4056	3380850	29342
TSCHE	6740	87	81836	726
UNGARN	17292	178	436633	4592
BULGAR	45877	274	513193	3186
KROAT			3876	131
BRASIL	14986	116	111493	862
ARGENT	3387	33	47858	558
IRAN	1788	34	17744	146
THAIL	7984	104	53987	648
JAPAN	2382	31	30486	746
AUSF	216871*	5254*	3436393*	91560*
GEW DT	36192		579384	
EU	135108	3233	2022380	55160
FRANKR	65129	1617	1124211	30495
BELLUX	39108	784	424583	10206
NIEDL	21580	648	287204	9798
ITAL	1308	57	47384	871
G BRIT	2124	64	36923	1374
DAENM	4307	61	58442	1110
GRIECH	440	11	34674	958
SPAN	998	21	6715	293
NORWEG	1494	70	25336	813
SCHWED	840	16	21281	494
FINNL	177	8	3867	149
SCHWZ	21459	782	400802	12414
OESTER	11972	364	233981	7141
LITAU	1698	22	8128	137
POLEN	17136	256	219794	3093
TSCHE	2386	110	21964	898
SLOWAK			2732	176
UNGARN	1384	13	13746	220
RUSSLD	387	12	30512	919
SLOWEN	115	6	6004	548
MAROKK	2641	20	11813	107
AEGYPT			6589	121
USA	2607	69	67716	1490
LIBAN	1414	15	21084	328
ISRAEL			6242	191
SAUDIA	4195	42	141797	2569
KUWAIT			5819	211
A EMIR	2282	57	52909	903
SKOREA			12856	885
JAPAN			13640	450
TAIWAN	232	8	8023	138
HONGK	2146	38	20710	466
6908 90 93				
KERAM FLIESE USW STEINGUT USW GLAS				
	M2		M2	
EINF	6165080*	82373*	60142740*	856751*
GEW DT	819818		8201718	
AUS LG	33	1	33	1
EU	4881428	72709	49201142	764203
FRANKR	247824	4942	3416514	67651
BELLUX	446	6	37800	567
NIEDL	416883	5030	2606580	34938
ITAL	3727163	55603	38834244	598099
G BRIT	12387	261	126272	2498
GRIECH			6760	240
PORTUG	233408	3079	1288992	18567
SPAN	243387	3788	2678230	44838
SCHWZ	62212	781	654327	10108
OESTER	1050	16	18124	430
MARINO	9583	112	16375	320
TUERK	271205	2259	2935330	25969
TSCHE	192375	1286	1616744	11966
SLOWAK	49730	356	1172767	8829
UNGARN	24576	212	489114	4312
BULGAR	54600	357	444121	2982
SLOWEN	36771	339	614806	4829
KROAT	15443	205	275339	2695
BRASIL	526445	3371	2332085	16867
ARGENT	39649	308	262825	2181
CHINA			82622	722
AUSF	391797*	7129*	52140487*	94302*
GEW DT	48860		624345	
EU	247673	4661	3220943	58213
FRANKR	40334	1209	1279430	23840
BELLUX	20589	517	257317	6476
NIEDL	168148	2479	1311119	20633
ITAL	8581	144	64050	1462

Wichtigste Ursprungs- und Bestimmungs-Laender	DEZEMBER 1994		JAN./DEZ. 1994	
	dt = 100kg	1000 DM	dt = 100kg	1000 DM
G BRIT	5311	168	141984	2916
DAENM	6508	110	141615	2446
GRIECH	193	4	17519	251
NORWEG	2499	55	40524	973
SCHWED	2981	46	37679	681
FINNL	2047	33	16388	363
SCHWZ	12867	308	242688	6388
OESTER	16064	374	440027	9096
TUERK	43	4	3750	113
LETTLD	1134	27	15940	383
LITAU	1589	24	32364	496
POLEN	68912	971	807315	8271
TSCHE	1191	25	41467	701
UNGARN	275	21	9923	163
UKRAIN			7435	176
RUSSLD	16546	229	121999	1765
SLOWEN	510	49	7984	301
GHANA			16140	112
USA	1486	57	45713	1353
KANADA	295	8	7176	182
ZYPERN			6579	140
LIBAN	5326	71	22509	448
JORDAN			25601	158
SAUDIA	2945	39	68149	740
A EMIR	3720	39	97803	1104
SINGAP			9339	409
TAIWAN			4046	104
HONGK			8254	274
6908 90 99				
ANDERE KERAMISCHE FLIESEN GLASIERT				
	M2		M2	
EINF	829260*	13711*	11602683*	178130*
GEW DT	123417		1690967	
EU	778272	13200	10928236	171175
FRANKR	19342	462	170103	3054
BELLUX	162	2	24962	308
NIEDL	17341	343	185366	2986
ITAL	708422	11941	9684876	151112
DAENM	1796	14	17492	147
GRIECH			37437	447
PORTUG	6265	66	107610	1078
SPAN	24273	365	746685	11976
SCHWZ	9860	133	198706	2437
OESTER	1114	43	5946	280
TUERK	4035	35	95601	981
TSCHE	16816	139	177484	1652
SLOWAK	14400	91	49166	389
UNGARN	1562	34	34443	327
BULGAR			14976	112
KROAT	3094	29	28816	225
MAZED			40479	287
BRASIL			14088	101
AUSF	15171*	369*	226020*	5326*
GEW DT	2659		36950	
PV			693	15
EU	6048	177	113741	2498
NIEDL	5994	176	40942	1183
ITAL			70119	1231
SCHWZ	689	13	15366	400
OESTER	685	41	16976	633
POLEN	655	11	19393	277
UNGARN			3882	105
RUSSLD	3157	80	24023	602
KASACH			3409	112
A EMIR	2120	39	9600	123
6909 11 00				
PORZELLANWARE F CHEM TECHN ZWECKE				
	KG		KG	
EINF	151*	4*	96410*	3286*
AUS LG	63	1	823	11
EU			3875	450
IRLAND			1020	345
TSCHE	88	2	77688	2620
AUSF	142687*	1898*	1445179*	34338*
PV	68	10	409	53
EU	23559	1179	350422	15100
FRANKR	2537	256	49120	2607
BELLUX	5436	334	122330	4740
NIEDL	2163	152	51391	2105
ITAL	5095	227	43676	2607
G BRIT	4743	166	56361	1826
IRLAND	128	11	3652	236
DAENM	128	9	2514	172
SPAN	337	22	10868	706
NORWEG	143	13	63790	200
SCHWED	274	9	12978	376
SCHWZ	3547	208	59024	785
OESTER	562	36	101320	1247
TUERK			22780	218
POLEN			6818	322
TSCHE	68	2	135886	4022
UNGARN	290	16	1564	120
RUSSLD			1894	135
S AFR	107	3	1809	164
USA	85017	10	144533	1525
KANADA			3949	103
MEXIKO	2020	82	2885	124
BRASIL	324	20	15531	707
ISRAEL			59043	737
INDIEN			4528	134
SRILAN	20274	170	21237	191
THAIL	394	34	25921	1019
INDONE			10994	102
SINGAP	220	5	26946	395
SKOREA	907	21	37339	711
JAPAN	95	2	758	101
TAIWAN	440	22	189236	3719
HONGK			115771	1240
AUSTRL	273	7	5150	147
6909 19 00				
AND KERAM WARE F CHEM TECHN ZWECKE				
	KG		KG	
EINF	127888*	6995*	3245829*	89671*
ŠV			182	17
LV	14	18	24	40
PV			344	177
AUS LG	58	2	2955	101
EU	80976	1240	1892332	25448
FRANKR	2708	128	71366	2110
BELLUX	21078	710	1254827	16402
NIEDL	25	14	53496	478
ITAL	24720	188	360701	2678
G BRIT	2109	182	111319	2884
DAENM	338	38	12103	740
SPAN			28720	187
SCHWED	2	1	4294	621
SCHWZ	6284	550	106510	5687
OESTER	3022	258	35090	2566
TSCHE	20522	223	193233	1895
SLOWAK	100	241	661	264
USA	16349	1769	298472	20533
ISRAEL			5337	712
INDIEN	37	32	821	192
MALAYS	1434	76	1658	148
CHINA	5150	13	330202	591
JAPAN	20243	2503	285897	30428
AUSTRL	68	42	849	556
AUSF	1344252*	23181*	16410000*	251722*
PV	40	24	714	342
EU	733271	11902	9099680	114982
FRANKR	168554	3398	2182160	27618
BELLUX	18184	236	585659	5676
NIEDL	48021	854	1249782	10999
ITAL	144249	1722	2128886	31531
G BRIT	328944	4274	2300352	26410
IRLAND	326	89	18864	881
DAENM	3015	281	244837	3145
GRIECH	727	34	75849	356
PORTUG	270	20	2921	111
SPAN	24011	994	309380	6235
NORWEG	17641	45	156095	869
SCHWED	12417	840	470748	8792
FINNL	10867	76	299816	1931
SCHWZ	21607	930	405878	12614
OESTER	72393	511	463186	8931
TUERK	2134	56	27690	978
POLEN	8314	193	90121	1821
TSCHE	12796	82	43990	1943
SLOWAK	1336	28	2907	168
UNGARN	40	24	7125	687
BULGAR	27	49	195	188
RUSSLD	495	39	3824	143
SLOWEN	635	40	77276	1051
MAROKK	9	16	12828	144
ALGER			8477	382
TUNES	400	8	100440	143
AEGYPT	1137	94	3251	270
NIGERI			17802	391
S AFR	46510	671	745890	7847
USA	106037	3643	2017343	49917
KANADA	35262	607	308130	5867
MEXIKO	983	39	12713	586
KOLUMB	14	12	628	117
VENEZU	3775	32	16368	189
BRASIL	43704	1249	241300	8193
ARGENT	391	110	8367	601
SYRIEN			22360	499
IRAN			163838	637
ISRAEL	2165	84	137862	779
SAUDIA	45869	77	126858	290
KUWAIT			200140	299
A EMIR	48	2	82616	283
PAKIST	89	5	4007	215
INDIEN	2252	233	14905	1618
THAIL	169	32	103776	643
INDONE	236	17	14795	804
MALAYS	8041	25	13857	377
SINGAP	69	7	174856	819
PHILIP	50	5	62840	238
CHINA	3472	15	19258	843
SKOREA	1731	244	39612	3428
JAPAN	19838	686	131010	6822
TAIWAN	125128	363	210193	1300
HONGK	1	3	2025	172
AUSTRL	637	265	80740	1893
NEUSEE	167	8	6765	366
6909 90 00				
KERAM BEHAELTNISSE LANDWIRTSCH/TRANSP				
	DT		DT	
EINF	81*	108*	1326*	725*
PV	25	3	25	3
AUS LG		2	5	23
EU	52	39	669	398
NIEDL			293	208
SCHWZ	2	62	22	102
AUSF	611*	361*	39279*	6868*
LV			20	3
PV	137	103	3564	1035
EU	75	21	29142	4054
FRANKR	15	4	9582	1870
BELLUX	3	4	4609	845
NIEDL	18	10	12816	1861
DAENM			1005	129
SCHWZ	79	12	1545	263
OESTER	265	97	1499	436
POLEN	59	40	4756	1069
USA			193	148
A EMIR	35	115	35	115
AUSTRL			105	142
6910 10 00				
KERAM SANITAERGEGENSTAND A PORZELLAN				
EINF	62992*	24057*	710581*	271648*
PV			10	3
AUS LG			3	3
EU	43647	16462	438189	167826
FRANKR	17509	8564	151532	76113
BELLUX	4354	2065	63866	28349
NIEDL	1555	523	17255	6056
ITAL	12469	4938	98440	45446
G BRIT	2	16	40	101
DAENM			2706	1490
PORTUG	5087	1553	84054	24243
SPAN	2671	702	20231	6007
NORWEG			57	165
SCHWED	567	180	2743	1121
FINNL	4604	1284	37227	10912
SCHWZ	954	589	18188	8265
OESTER	2069	1092	27078	14187
TUERK	5666	1230	112015	31247
TSCHE	1358	312	13735	3292
UNGARN	945	273	13348	3990
BULGAR	1246	228	14685	2460
KROAT	602	184	14371	4441
MAZED	390	43	1080	132
S AFR			743	134
THAIL	854	160	13593	2680
MALAYS	90	22	2890	885
AUSF	11894*	9815*	181800*	145412*
EU	7964	8035	107704	81668
FRANKR	1513	1089	26035	20714
BELLUX	1424	1164	28283	20620
NIEDL	3605	2666	32720	25682
ITAL	695	513	12237	9252
G BRIT	131	125	2400	2128
DAENM	252	129	4497	2273
GRIECH	339	143	1313	743
PORTUG	1	1	143	143
KANARI			165	161
NORWEG	248	103	2418	1162
SCHWED	16	14	723	744
FINNL	8	8	234	386
SCHWZ	539	707	7799	9117
OESTER	1036	1007	22939	19990
MALTA	71	40	384	269
TUERK	12	20	251	314
LETTLD	12	14	593	688
LITAU	3	3	197	191
POLEN	64	103	4328	3177
TSCHE	41	53	830	903
UNGARN	14	18	491	506
RUMAEN			78	126
BULGAR	4	10	92	169
UKRAIN			811	385
W RUSS	18	21	189	190
RUSSLD	332	394	3852	3810
ARMEN			380	119
SLOWEN	33	17	150	194
USA	8	8	398	313
BARBAD			219	439
ZYPERN	81	47	904	729
LIBAN	161	94	1495	1381
ISRAEL	67	62	1382	987
JORDAN	35	42	271	294
SAUDIA	142	97	4317	3149
KUWAIT	59	83	566	711
BAHRAI			328	375
KATAR	68	64	185	113
A EMIR	365	239	3859	2395
OMAN	30	42	388	348
INDONE		1	78	116
MALAYS	1	1	185	129
SINGAP	43	35	677	636
PHILIP			107	136
JAPAN	12	42	328	539
TAIWAN	28	33	5358	3607
HONGK	6	7	3239	2363
AUSTRL	247	167	1241	734
NEUSEE	10	10	209	170
SCHIFF			70	113
6910 90 00				
AND KERAMISCHE SANITAERGEGENSTAENDE				
EINF	32405*	9373*	201622*	78300*
AUS LG	3	3	43	36
EU	23288	6808	109237	51236
FRANKR	2413	1233	32448	21836
BELLUX	422	363	4405	2115
NIEDL	222	82	1084	598
ITAL	1266	897	29377	16783
G BRIT	237	70	789	276
DAENM	45	52	444	366
PORTUG			361	189
SPAN	18680	4110	40367	9101
NORWEG			60	116

Wichtigste Ursprungs- und Bestimmungs-Laender	DEZEMBER 1994		JAN./DEZ. 1994	
	dt = 100kg	1000 DM	dt = 100kg	1000 DM
SCHWED	49	31	369	338
OESTER	241	191	2558	2440
TUERK	7517	1959	51953	14465
TSCHE	783	180	18737	3298
UNGARN	3	1	1771	445
BULGAR	34	6	4536	744
SLOWEN	155	49	2001	518
KROAT	332	142	10674	3884
MAZED			1200	171
USA	5	5	185	161
AUSF	1177*	1467*	24867*	26576*
EU	376	551	6969	9406
FRANKR	103	127	1840	2378
BELLUX	28	74	1141	1693
NIEDL	129	208	1594	2400
ITAL	62	70	1132	1386
G BRIT	25	37	674	807
DAENM	5	8	297	384
GRIECH	21	15	214	165
SPAN	3	10	42	104
SCHWED	6	12	76	115
SCHWZ	67	126	2020	3096
OESTER	412	392	10045	8407
MALTA	7	10	89	100
LETTLD	26	57	74	187
LITAU	17	22	327	285
POLEN	14	14	598	646
TSCHE	2	3	161	106
UNGARN	8	10	94	110
UKRAIN	87	29	371	155
RUSSLD	31	77	1695	1522
LIBAN	33	14	202	165
IRAN			188	318
ISRAEL			83	105
SAUDIA	7	10	134	170
KUWAIT	1	3	119	158
HONGK	1	1	83	121
AUSTRL	36	40	155	180

6911 10 00

GEGENST Z TISCH/KUECHENGEBR PORZELLAN

EINF	28963*	18186*	349565*	210652*
LV			120	66
PV	2757	2479	42283	26179
AUS LG	892	424	5940	3294
EU	3903	7091	54853	79796
FRANKR	354	1140	5494	9985
BELLUX	1339	3018	18171	41341
NIEDL	373	134	9313	2448
ITAL	429	469	7703	5896
G BRIT	675	1254	8460	10852
DAENM	160	717	1231	4120
PORTUG	571	357	7073	4699
SPAN			394	418
SCHWED	18	29	312	792
SCHWZ	191	1190	1108	5140
OESTER	120	243	1119	2930
TUERK	167	49	808	212
POLEN	2108	919	28550	10232
TSCHE	4006	3050	56080	33352
RUMAEN	2141	717	30073	9786
BULGAR	380	97	2773	806
RUSSLD	8	30	742	1363
SLOWEN	166	67	663	305
MAZED			773	331
USA	37	131	377	1019
BRASIL	326	80	7745	2125
SRILAN	19	28	1106	1094
THAIL	155	121	3099	1939
VIETN	1	2	256	121
INDONE	167	79	2860	1383
PHILIP	1157	654	24111	13042
CHINA	9608	1967	113451	22944
SKOREA	280	146	1086	706
JAPAN	408	960	6084	12026
TAIWAN	228	209	9021	4821
HONGK	5	7	1658	402
AUSF	31632*	44304*	370825*	527707*
EV			57	63
PV	4525	3360	35865	25258
EU	15390	20288	205322	271934
FRANKR	1655	2274	35301	38293
BELLUX	2755	4482	32444	46791
NIEDL	2196	3141	25055	37540
ITAL	5057	6067	82094	109603
G BRIT	309	637	5028	9527
DAENM	421	398	7519	6474
GRIECH	599	669	7181	7663
PORTUG	43	278	537	1688
SPAN	2363	2355	10074	14274
KANARI	3	6	61	122
ISLAND	10	19	286	710
NORWEG	244	590	3569	7072
SCHWED	1576	1931	12729	21395
FINNL	162	208	2321	2564
SCHWZ	2402	3845	21934	39874
OESTER	2475	4118	21246	40281
MALTA	21	49	69	204
MARINO	26	32	795	811
TUERK	225	333	1534	2538
LETTLD	4	21	150	269
LITAU	6	7	157	146
POLEN	28	44	983	606
TSCHE	4310	3299	38995	25685
UNGARN	249	112	673	583
UKRAIN	76	74	473	269
RUSSLD	166	343	1917	3265
SLOWEN	135	213	964	1039
KROAT	226	539	875	1031
MAROKK			433	588
AEGYPT	4	8	440	596
SUDAN			94	274
S AFR	92	161	824	1328
USA	885	1689	11133	23858
KANADA	65	194	1337	3215
MEXIKO	71	131	1284	1564
BERMUD	1	5	27	111
PANAMA			147	399
BAHAMA	4	10	261	349
AM JGF	3	8	38	188
JAMAIK	1	3	41	115
NL ANT			38	149
KOLUMB	27	37	376	628
VENEZU	56	184	509	957
ECUAD			102	184
BRASIL	19	29	575	745
PARAGU			70	258
ARGENT	70	125	277	585
ZYPERN	3	5	974	1512
LIBAN	149	186	2007	1745
SYRIEN	2	42	42	168
ISRAEL	1234	762	25061	14367
JORDAN	3	55	78	480
SAUDIA	98	267	1048	2752
KUWAIT	44	109	303	735
BAHRAI			38	100
KATAR	23	45	66	177
A EMIR	96	207	972	2052
OMAN			65	147
JEMEN			41	110
THAIL			100	303
INDONE	1	4	148	381
MALAYS			157	458
SINGAP	19	56	493	1450
PHILIP	2	4	73	229
SKOREA	54	161	830	2158
JAPAN	363	2836	3261	28736
TAIWAN	6	14	121	499
HONGK	77	326	884	3204
AUSTRL	332	401	2436	5147
NEUSEE	40	86	450	875
SCHIFF		1	27	1219
N ERM	16	22	124	213

6911 90 00

AND HAUSH- HYGIEN- USW PORZELLANGEGST

EINF	758*	594*	5022*	4735*
AUS LG	341	130	804	264
EU	128	194	1295	1777
FRANKR	4	23	32	137
NIEDL	4	9	186	213
ITAL	87	82	747	808
G BRIT	30	74	131	344
PORTUG			90	138
SCHWZ	2	8	85	294
OESTER	4	16	191	446
THAIL	164	161	861	869
CHINA	313	149	1622	845
JAPAN	1	6	141	229
TAIWAN	29	21	280	228
AUSF	934*	806*	3551*	8815*
EU	118	199	1264	2179
FRANKR	13	35	294	518
BELLUX	5	19	162	276
NIEDL	28	59	299	482
ITAL	15	21	275	396
G BRIT	1	10	38	160
SPAN	3	5	61	139
NORWEG	3	7	83	195
SCHWZ	81	105	435	827
OESTER	654	405	954	1046
RUSSLD	3	11	24	145
USA	9	26	244	1068
JAPAN	4	14	196	2831

6912 00 10

KERAM GESCHIRR USW A GEWOEHNLICH TON

EINF	4301*	1608*	42236*	16783*
PV	17	14	126	101
AUS LG			145	51
EU	3617	1195	31770	12514
FRANKR	27	26	1077	969
NIEDL	2138	560	11228	2973
ITAL	844	318	16559	6727
G BRIT	54	27	265	230
PORTUG	554	264	2361	1514
OESTER	1	2	233	192
POLEN	113	34	626	193
TSCHE	57	33	573	275
UNGARN	84	88	610	371
USA	6	13	93	123
BRASIL	96	17	2092	480
THAIL	3	1	730	253
PHILIP	1	1	272	192
CHINA	79	13	1773	513
JAPAN	4	10	106	180
TAIWAN	122	150	876	748
AUSF	1107*	665*	10162*	5960*
PV	5	2	57	30
EU	402	265	2452	1447
FRANKR	119	80	569	391
BELLUX	55	48	547	338
NIEDL	93	59	774	291
ITAL	48	28	309	222
G BRIT	46	17	157	124
SCHWED	3	2	153	126
SCHWZ	436	221	3460	1751
OESTER	89	63	1309	896
USA	17	19	1101	602
ISRAEL	17	20	235	177
JAPAN	10	5	146	159
AUSTRL	76	40	183	113

6912 00 30

KERAMISCHES GESCHIRR USW STEINZEUG

EINF	18240*	5513*	219965*	57973*
PV	217	586	1477	3059
AUS LG	613	161	4703	1912
EU	1320	575	23047	7431
FRANKR	40	30	638	466
BELLUX	2	1	1080	208
NIEDL	166	34	4460	860
ITAL	231	177	2917	1198
G BRIT	91	62	980	590
DAENM	16	13	2370	631
PORTUG	774	258	10268	3392
FINNL	35	43	255	356
TUERK	62	32	1894	842
POLEN	746	210	12606	2835
TSCHE	218	588	1366	3061
RUMAEN	388	75	4228	1078
BULGAR	13	2	1060	256
USA	43	32	374	338
BRASIL	386	185	3121	1242
THAIL	1074	366	9094	2958
INDONE	154	67	270	114
PHILIP	34	38	381	189
CHINA	11836	2045	145045	26837
SKOREA	865	313	6707	2680
JAPAN	243	454	1982	2820
TAIWAN	780	468	7310	4946
HONGK			670	122
AUSF	1714*	1770*	21655*	21657*
PV	165	356	1493	2816
EU	529	476	8071	5878
FRANKR	95	88	1219	1208
BELLUX	66	74	814	700
NIEDL	27	40	498	576
ITAL	140	141	775	1216
G BRIT	14	12	3736	1039
DAENM	176	108	854	405
SPAN	8	12	308	860
NORWEG	46	80	322	306
SCHWED	273	49	574	251
SCHWZ	131	95	2695	2288
OESTER	307	224	4293	3688
TSCHE	196	388	1768	3032
UNGARN			356	136
USA	150	397	2191	4613
KANADA			101	133
JAPAN	20	31	250	454

6912 00 50

KERAM GESCHIRR USW AUS STEINGUT USW

EINF	20942*	8145*	206740*	87991*
AUS LG	314	147	2647	1729
EU	14278	5853	132714	58495
FRANKR	171	160	4899	2994
NIEDL	397	178	2984	1428
ITAL	3849	1441	43910	17891
G BRIT	6192	2365	48335	22104
IRLAND	28	36	332	418
DAENM	2	8	294	136
GRIECH	718	192	5118	1886
PORTUG	3178	1442	26212	11344
SPAN	43	31	390	202
SCHWZ	11	15	215	418
OESTER	4	8	178	188
TUERK	60	36	3969	2501
POLEN	70	25	473	306
TSCHE	182	63	1839	643
UNGARN	59	63	292	385
RUMAEN	403	54	6114	1046
BULGAR	27	9	269	110
RUSSLD	976	97	3878	367
SLOWEN	222	92	1376	623
USA	1	4	210	214
BRASIL	1274	257	14470	3218
THAIL	46	36	3102	1194
INDONE	164	63	3795	1493
MALAYS	127	9	2465	384
PHILIP	265	194	1080	679
CHINA	810	198	12773	3459
SKOREA	183	73	1342	636
JAPAN	16	30	204	357
TAIWAN	1190	902	14306	10809
AUSF	2590*	2234*	31223*	24662*
PV			20	34
EU	1029	757	11587	8497
FRANKR	298	216	1908	1768
BELLUX	115	103	988	848
NIEDL	109	103	2814	2006
ITAL	108	87	1244	1384
G BRIT	170	134	1928	1077
DAENM	31	35	1932	663
GRIECH	181	45	305	181
SPAN	13	24	309	435
NORWEG	77	140	1289	1197
SCHWED	162	117	1247	713
FINNL			111	117
SCHWZ	595	415	4513	3496
OESTER	203	220	5861	3415
POLEN	23	16	297	216
UNGARN	12	18	915	323
RUSSLD	102	131	735	915

Wichtigste Ursprungs- und Bestimmungs-Laender	DEZEMBER 1994 dt = 100kg	DEZEMBER 1994 1000 DM	JAN./DEZ. 1994 dt = 100kg	JAN./DEZ. 1994 1000 DM
USA	158	240	3034	3376
KANADA			390	152
ISRAEL			550	210
JAPAN	5	7	168	652
HONGK	107	63	380	438
6912 00 90				
STEINGUTGESCHIRR -TOILETTGEGENST USW				
EINF	1763*	1188*	27104*	16072*
EV		8		84
AUS LG	19	13	261	208
EU	1529	959	17797	10986
FRANKR	41	62	4362	3873
BELLUX			533	428
NIEDL	47	30	766	426
ITAL	782	583	6290	4279
G BRIT	22	25	302	326
PORTUG	527	224	3230	1823
SCHWZ	2	3	81	131
OESTER	59	33	233	387
TUERK	42	27	215	121
BULGAR			796	204
SLOWEN	61	26	563	244
USA	3	20	39	238
BRASIL			586	255
THAIL	6	15	578	229
CHINA			3651	1524
JAPAN	1	35	32	744
TAIWAN	31	25	908	606
AUSF	200*	239*	2743*	2582*
EV				28
EU	39	84	667	865
FRANKR	18	47	334	465
ITAL	5	10	107	103
SCHWZ	36	37	380	298
OESTER	71	42	1037	641
POLEN			164	157
6913 10 00				
STATUETTE AND KERAM ZIERGEGST PORZELL				
EINF	7324*	5184*	107901*	74422*
LV				4
PV	59	114	145	293
AUS LG	371	284	11072	4933
EU	1078	1292	8603	14164
FRANKR	38	117	773	2438
BELLUX	208	58	281	170
NIEDL	270	148	1993	1199
ITAL	201	263	2188	3236
G BRIT	137	271	1255	2116
DAENM	19	239	324	2041
PORTUG	149	72	1147	965
SPAN	54	130	638	1991
SCHWED	2	9	53	104
SCHWZ	22	79	197	681
OESTER	11	63	108	691
TUERK			355	100
TSCHE	70	133	230	377
RUMAEN	324	278	3260	2326
USA	36	77	542	1350
SRILAN	155	290	1553	2993
THAIL	42	98	4129	3045
VIETN	800	133	1993	369
MALAYS	18	37	526	570
SINGAP	11	96	302	345
PHILIP	16	31	381	336
CHINA	4329	1901	75778	34109
JAPAN	68	314	1208	4809
TAIWAN	252	306	7177	5612
HONGK	10	18	598	867
AUSTRL			32	101
AUSF	1084*	3230*	18730*	43395*
PV	30	46	156	190
EU	434	1343	7015	17180
FRANKR	188	569	2230	3133
BELLUX	54	166	995	2145
NIEDL	63	133	906	2110
ITAL	49	149	894	4629
G BRIT	29	147	913	2474
DAENM	12	104	356	1394
GRIECH	26	54	157	373
PORTUG			26	179
SPAN	4	19	514	652
NORWEG	17	72	224	825
SCHWED	16	38	342	1012
FINNL	46	68	243	294
SCHWZ	117	246	1466	3870
OESTER	98	306	1481	3622
TUERK	8	32	62	136
POLEN	24	60	474	610
TSCHE	100	148	1483	1242
RUSSLD	70	44	242	296
KROAT	13	23	117	139
USA	34	162	821	3916
KANADA	4	13	190	633
MEXIKO		1	16	117
BERMUD	4	31	19	138
BAHAMA			17	147
NL ANT			17	104
KOLUMB	1	11	15	112
ECUAD	4	16	16	137
ISRAEL	7	36	190	138
SAUDIA	2	11	57	328
A EMIR	4	12	38	205
SINGAP	2	28	31	234
SKOREA	8	49	12	120
JAPAN	37	307	646	5624
TAIWAN	1	4	14	150
HONGK	1	30	19	349
AUSTRL	1	2	96	178
6913 90 10				
STATUETTEN USW AUS GEWOEHNLICHEM TON				
EINF	22068*	8403*	284192*	86239*
PV			3	7
AUS LG	2184	282	16475	3681
EU	5583	2184	82842	33121
FRANKR	139	92	6817	1529
BELLUX	129	47	1637	624
NIEDL	1660	550	21649	5591
ITAL	1263	436	18197	9416
G BRIT	1	3	557	526
DAENM	102	38	1848	780
GRIECH	16	37	319	203
PORTUG	2182	921	27747	13287
SPAN	91	60	2074	1165
SCHWZ	1	11	73	197
OESTER	2	6	106	120
TUERK	1	3	369	239
LITAU	16	13	150	135
POLEN	442	420	2942	2330
TSCHE	20	26	985	595
UNGARN	210	64	1914	827
RUMAEN	146	36	3029	491
TUNES			423	120
USA	2	16	111	112
MEXIKO	806	2254	951	2435
PERU	10	24	222	467
BRASIL	189	49	3977	771
CHILE	5	9	72	168
IRAN	125	18	920	156
INDIEN	20	8	263	162
SRILAN	19	17	188	139
THAIL	2182	292	42249	6191
VIETN	4227	639	38504	6613
INDONE	53	9	1870	772
MALAYS	3261	233	41142	3245
PHILIP	185	96	3443	1377
CHINA	3480	1271	43521	14165
JAPAN			92	100
TAIWAN	755	557	11552	9971
HONGK	73	62	474	127
AUSF	2394*	1039*	40854*	16779*
PV			15	1
EU	1419	514	20307	7102
FRANKR	624	211	2579	1369
BELLUX	211	94	3857	1295
NIEDL	212	78	6695	1863
ITAL	55	24	609	315
G BRIT	71	36	831	395
DAENM	248	68	5013	1570
PORTUG			661	211
NORWEG	34	40	448	301
SCHWED	102	59	3232	1032
SCHWZ	286	165	4819	2945
OESTER	446	197	8441	3647
TSCHE	27	17	247	164
SLOWEN	5	5	840	181
USA			1082	426
SINGAP			113	105
JAPAN	12	8	319	296
TAIWAN			129	135
6913 90 91				
STATUETTEN USW AUS STEINZEUG				
EINF	5064*	1685*	67285*	21503*
AUS LG	86	50	2952	1357
EU	1127	496	13359	6696
FRANKR		3	494	188
NIEDL	2	1	1174	435
ITAL	239	146	1696	1254
G BRIT	475	78	521	278
PORTUG	403	254	8814	4331
POLEN	36	29	307	184
RUMAEN	10	4	958	225
BRASIL			325	137
INDIEN			402	192
THAIL	234	38	2768	773
VIETN	1093	200	18896	3257
MALAYS	124	22	5486	819
PHILIP	2	2	307	161
CHINA	2244	717	20989	6568
JAPAN			39	277
TAIWAN	166	127	2725	2157
AUSF	170*	146*	4589*	2842*
PV			13	10
EU	44	26	977	566
FRANKR	15	6	232	148
BELLUX	17	7	218	120
NIEDL	6	11	197	119
SCHWZ	71	57	1860	818
OESTER	37	40	1031	959
USA			73	127
6913 90 93				
STATUETTEN USW STEINGUT OD FEINE ERDE				
EINF	20301*	8126*	230186*	105011*
PV	12	20	51	85
AUS LG	500	228	6488	3709
EU	9280	4283	117192	57000
FRANKR	45	31	239	157
BELLUX	218	52	3192	1088
NIEDL	1377	633	11893	6209
ITAL	2277	1138	35513	22192
G BRIT	43	150	444	1086
PORTUG	5058	2191	64079	25491
SPAN	260	88	1610	692
OESTER	50	90	409	731
TUERK	17	6	458	288
POLEN	61	49	408	305
UNGARN	1	1	855	107
RUMAEN	795	145	14527	2946
SLOWEN	31	9	364	121
MAROKK			133	108
USA	2	18	37	187
BRASIL	44	29	611	251
THAIL	155	78	9843	4849
VIETN	1344	238	8205	2440
INDONE	55	28	376	224
MALAYS	1135	106	7554	696
PHILIP	109	53	2270	1465
CHINA	5591	1490	49388	15822
JAPAN	4	11	43	315
TAIWAN	1439	1388	19974	17989
AUSF	6053*	3498*	50486*	55461*
EU	4363	2505	27884	20461
FRANKR	1364	829	6729	3730
BELLUX	488	343	2821	3451
NIEDL	883	609	6233	4611
ITAL	251	119	1585	928
G BRIT	825	440	5865	4539
IRLAND		29	124	828
DAENM	550	332	4664	2361
SPAN	1	2	260	121
NORWEG	33	22	1805	734
SCHWED	60	28	1172	1686
SCHWZ	982	409	8102	4639
OESTER	395	253	5535	4147
TSCHE	106	49	853	439
UNGARN	8	11	626	244
RUSSLD	20	20	63	101
KROAT	35	18	257	132
USA	2	3	2236	19003
KANADA			228	580
BERMUD			7	240
AM JGF	1	2	8	183
ARUBA	1	15	4	115
NL ANT			5	176
LIBAN			16	362
ISRAEL			274	198
THAIL			49	103
JAPAN	23	58	478	484
TAIWAN	10	33	83	205
HONGK	11	10	74	339
6913 90 99				
STATUETTEN U AND KERAM ZIERGEGENSTAND				
EINF	6824*	3573*	137612*	47467*
AUS LG	26	19	959	360
EU	4606	2397	98849	31675
FRANKR	48	57	883	888
BELLUX	31	40	3702	701
NIEDL	32	22	2023	1014
ITAL	1125	759	46742	10902
G BRIT	57	57	986	592
DAENM	2	3	131	109
PORTUG	3291	1438	40398	17408
SPAN	2	4	442	220
SCHWZ	4	18	122	271
OESTER	5	7	132	134
TUERK	182	120	868	298
POLEN	41	50	392	333
TSCHE	5	2	231	126
UNGARN	103	28	381	186
USA	18	14	80	124
BRASIL			692	256
INDIEN	8	2	159	120
THAIL	68	181	7659	1859
VIETN	316	58	3465	750
MALAYS			7068	546
PHILIP	42	55	710	324
CHINA	1081	342	14061	5975
TAIWAN	229	240	4382	3679
AUSF	565*	475*	9577*	7419*
EY			1	2
PV				1
EU	325	145	6121	2871
FRANKR	29	42	1132	772
BELLUX	215	83	3764	922
NIEDL	25	23	653	733
ITAL	28	14	199	228
SCHWZ	140	152	1761	1873
OESTER	98	141	1253	2105
JAPAN	22	26	61	104
6914 10 00				
ANDERE KERAMISCHE WAREN AUS PORZELLAN				
EINF	85*	226*	1480*	1793*
EU	56	188	568	937
ITAL	54	174	357	625
G BRIT	1	10	26	142
SCHWED			38	120
OESTER			208	123
SKOREA	14	12	186	123
TAIWAN	1	2	68	103

Wichtigste Ursprungs- und Bestimmungs-Laender	DEZEMBER 1994 dt = 100kg	DEZEMBER 1994 1000 DM	JAN./DEZ. 1994 dt = 100kg	JAN./DEZ. 1994 1000 DM
AUSF	194*	369*	5309*	6595*
EU	111	166	3124	2884
FRANKR	11	22	65	172
BELLUX	9	13	217	245
NIEDL	73	38	2432	1307
ITAL	13	72	311	912
SPAN	4	13	37	106
SCHWZ	18	17	697	449
OESTER	36	41	1039	978
RUSSLD	1	1	60	146
USA			37	169
JAPAN	12	120	130	1621
6914 90 10				
AND KERAM WAREN AUS GEWOEHNLICHEM TON				
EINF	17423*	2715*	392722*	43273*
AUS LG	4	6	84	87
EU	9522	1582	249212	32507
FRANKR	1157	168	6772	1159
BELLUX	692	145	15871	3620
NIEDL	676	95	9347	1406
ITAL	3364	262	153624	11724
DAENM	429	91	29199	6353
GRIECH	34	6	994	137
PORTUG	1380	515	19711	5800
SPAN	1790	279	13601	2219
SCHWZ	30	28	307	288
OESTER	2371	228	102262	3686
TSCHE	84	25	3906	448
UNGARN	147	50	996	281
THAIL	2338	266	12521	1499
VIETN	167	37	1868	324
MALAYS	200	17	5157	491
PHILIP	20	6	673	176
CHINA	2467	431	13234	2155
JAPAN			492	512
TAIWAN	59	27	613	462
AUSF	28783*	3672*	479672*	47160*
PV	86	69	1568	384
EU	18219	1980	324926	25994
FRANKR	1884	372	12478	2223
BELLUX	7122	478	150222	8135
NIEDL	5478	701	91059	7906
ITAL	123	29	789	232
G BRIT	849	100	28944	2540
IRLAND			1239	101
DAENM	2761	302	39812	4792
NORWEG	32	3	1242	210
SCHWED	1011	105	19952	1727
SCHWZ	2889	415	65176	7187
OESTER	3329	672	42770	8673
TSCHE	246	105	2411	603
UNGARN	61	6	1632	310
SLOWEN	77	21	845	125
USA	356	25	5305	496
KANADA	2068	294	7760	1015
JAPAN	152	19	3067	392
AUSTRL	152	9	1909	144
6914 90 90				
AND KERAM WAREN AUS AND KERAM STOFFEN				
EINF	8636*	4719*	113765*	48620*
EV			1	6
LV			14	71
AUS LG	34	19	224	127
EU	3069	1477	57151	20443
FRANKR	208	157	8144	5036
BELLUX	78	172	1015	1102
NIEDL	174	80	2900	1525
ITAL	1803	662	21858	6486
G BRIT	8	50	16978	3707
IRLAND			3	250
DAENM	101	53	819	289
PORTUG	663	272	4612	1761
SPAN	34	31	648	228
SCHWZ	182	345	2490	4341
OESTER	1143	1598	11468	13028
POLEN	11	12	4018	384
TSCHE	1072	64	15308	1200
UNGARN	158	52	1740	264
SLOWEN	43	26	184	130
USA	53	229	768	2222
GUATEM	2	2	113	107
THAIL	36	34	2602	434
VIETN	109	15	2300	483
MALAYS	517	39	4005	380
PHILIP	315	115	1260	444
CHINA	1467	206	7140	1464
SKOREA	36	18	314	164
JAPAN	57	405	309	2324
TAIWAN	18	13	255	227
AUSF	2495*	2073*	26320*	30088*
PV	2	2	39	32
EU	712	518	12832	13887
FRANKR	78	82	1716	3312
BELLUX	107	25	2655	862
NIEDL	137	187	4112	1859
ITAL	33	56	898	2032
G BRIT	258	88	2334	4826
DAENM	71	41	885	750
SPAN	4	6	77	160
NORWEG	4	13	205	224
SCHWED	30	30	399	347
FINNL	13	14	78	108
SCHWZ	481	407	4637	3905
OESTER	479	593	5477	6850
POLEN	30	21	207	191
TSCHE	64	68	644	664
UNGARN	26	17	187	209
RUSSLD	5	5	119	122
SLOWEN	4	4	57	155
KROAT	2	2	314	125
USA	32	78	463	706
KANADA			17	127
ISRAEL	13	12	780	142
JEMEN			24	565
CHINA			394	130
JAPAN	10	10	117	312
N ERM	55	61	171	172
6999 00 00				
NICHT AUFGEGLIED INTRAERGEBNIS KAP 69				
EINF	*	*	*	*
AUSF	*	*	*	*

KAPITEL 70

GLAS UND GLASWAREN

Wichtigste Ursprungs- und Bestimmungs-Laender	DEZEMBER 1994 dt = 100kg	DEZEMBER 1994 1000 DM	JAN./DEZ. 1994 dt = 100kg	JAN./DEZ. 1994 1000 DM
7001 00 10				
BRUCHGLAS ABFAELLE SCHERBEN V GLAS				
EINF	89368*	669*	784184*	8102*
EU	61941	329	601237	3342
FRANKR	14168	79	78970	518
BELLUX	35416	181	366286	1749
NIEDL	8575	36	102004	644
DAENM	3173	29	31858	484
SCHWZ	23786	80	54665	161
OESTER	1125	9	23316	212
TSCHE	572	1	57688	1094
USA	1900	264	14652	1881
AUSTRL			678	1284
AUSF	32636*	340*	1212911*	7829*
EU	30959	304	1085177	5806
FRANKR	1291	14	7416	127
BELLUX	18875	196	195081	1920
NIEDL	10521	89	96074	795
ITAL	252	3	786556	2958
TSCHE	334	5	73280	1257
CHILE			30719	267
N ERM			9753	177
7001 00 91				
GLASMASSE OPTISCH				
EINF	15*	65*	200*	1103*
EU				45
JAPAN	15	65	195	1037
AUSF	2*	36*	82*	908*
EU	1	21	24	311
NIEDL			6	128
SCHWZ	1	15	9	102
BULGAR			33	237
USA				132
7001 00 99				
ANDERE GLASMASSE				
EINF	1010*	111*	4413*	557*
EU	13	4	21	14
USA	798	92	4193	524
AUSF	1562*	23*	19545*	425*
EU	1555	18	18546	247
BELLUX	1450	12	17052	152
7002 10 00				
GLAS IN KUGELN NICHT BEARBEITET				
EINF	755*	136*	11530*	2141*
EU			11	12
TSCHE	139	63	1995	831
RUSSLD	601	43	7692	887
MEXIKO			864	266
AUSF	383*	249*	13052*	5714*
EU	117	57	2419	1281
FRANKR	41	21	879	485
BELLUX	6	2	231	106
NIEDL			248	117
ITAL			213	119
G BRIT	29	13	340	161
DAENM	11	6	151	124
SPAN	20	11	258	122
SCHWZ	6	5	363	229
OESTER	12	6	288	311
POLEN	15	6	461	238
USA	72	85	6991	2146
IRAN			236	164
SINGAP			555	255
TAIWAN	50	21	421	245
7002 20 10				
STANGEN STAEBE A OPT GLAS NICHT BEARB				
EINF	5*	988*	178*	17952*
USA			6	205
JAPAN	5	988	117	17717
AUSF	247*	710*	2531*	7853*
EU	56	83	1120	2109
FRANKR	6	10	179	265
NIEDL		1		136
G BRIT		17	503	1134
SPAN	50	52	427	494
TUERK	104	64	431	279
USA	2	224	28	2688
THAIL	65	56	158	111
JAPAN	20	240	197	2004
HONGK			550	450
7002 20 90				
STANGEN STAEBE A AND GLAS NICHT BEARB				
EINF	681*	723*	4292*	6782*
LV		116		116
EU	61	134	989	1621
BELLUX			236	213
NIEDL	35	106	321	1145
ITAL	25	25	220	205
OESTER			263	176
TSCHE	199	106	1980	844
USA	7	66	132	711
ISRAEL			223	197
JAPAN	18	386	194	3097
AUSF	2029*	1585*	20461*	20312*
PV			3	10
EU	707	446	8117	6496
FRANKR	16	55	189	787
BELLUX	4	5	218	262
NIEDL	9	21	159	353
ITAL		3	486	273
G BRIT	61	93	1722	2174
SPAN	615	263	5230	2457
SCHWED	15	13	234	359
OESTER	460	57	5030	833
TUERK	34	27	481	312
RUMAEN	14	19	117	218
S AFR	2	2	1018	243
USA	116	478	2057	4613
MEXIKO	22	19	138	102
BRASIL	11	7	138	241
THAIL	31	12	136	105
SINGAP	1	35	29	1160
NKOREA			123	156
SKOREA	113	73	630	695
JAPAN	17	251	279	3645
HONGK			86	145
AUSTRL	405	70	1486	437
7002 31 00				
GLASROHRE A QUARZ/SI-DIOXID N BEARB				
EINF	952*	2165*	7830*	25328*
PV				1
EU	337	850	3324	9695
FRANKR		1	63	118
NIEDL	214	725	3101	9262
G BRIT	123	124	150	308
OESTER			164	238
TSCHE	34	20	260	214
USA	556	836	3963	12963
JAPAN	25	756	106	2103
AUSF	1164*	11784*	16218*	186329*
LV				3
PV			3	38
EU	260	3378	3622	54109
FRANKR	46	771	637	11196
BELLUX	27	143	354	1458
NIEDL	25	489	418	12774
ITAL	21	206	419	3928
G BRIT	122	1142	1604	18028
IRLAND	6	83	29	542
DAENM	13	544	146	6101
SCHWED	4	193	16	406
FINNL	5	77	88	2601
SCHWZ	6	169	75	1671
OESTER	47	429	339	3824
TUERK	36	63	264	521
TSCHE	4	34	67	347
UNGARN	44	134	942	2762
RUMAEN	21	82	233	1032
KROAT	7	60	22	148
S AFR	1	40	48	1342
USA	263	4384	3813	65078
MEXIKO			16	143
BRASIL	4	144	210	1353
ISRAEL			16	269
INDIEN	23	119	133	876
SINGAP	17	54	51	233
SKOREA	1	1	112	272
JAPAN	145	1348	1615	16248
TAIWAN			24	223

Wichtigste Ursprungs- und Bestimmungs-Laender	DEZEMBER 1994		JAN./DEZ. 1994	
	dt = 100kg	1000 DM	dt = 100kg	1000 DM
HONGK	272	1027	4574	12775
7002 32 00				
GLASROHR<5X10-6 AUSDEHNKOEFIZ N BEARB				
EINF	1366*	479*	12420*	5604*
PV			11	9
AUS LG			12	4
EU	940	256	5879	1614
SPAN	940	254	5823	1573
TSCHE	83	46	1721	800
SLOWAK	33	16	227	220
USA	186	138	3049	2676
BRASIL	154	27	1476	253
AUSF	31487*	15584*	405873*	187294*
EINSCHL. 7002 39 00				
PV			8	3
EU	19727	8284	262038	109401
FRANKR	10733	4228	136049	54017
BELLUX	894	494	14164	7170
NIEDL	65	675	1981	9169
ITAL	8954	2188	88628	28189
G BRIT	372	309	7954	5911
IRLAND			308	361
DAENM	12	17	544	539
GRIECH	403	213	3203	1577
PORTUG			1548	695
SPAN	294	162	9562	3763
SCHWED	13	22	743	493
FINNL	64	28	393	220
SCHWZ	3491	1476	36111	15531
OESTER	791	758	7911	8669
TUERK	1040	460	9540	4176
POLEN	224	143	3045	1612
TSCHE	11	18	183	432
SLOWAK	54	47	3090	1588
UNGARN	82	98	3087	2849
RUMAEN	33	45	112	165
KROAT	170	78	2024	775
MAROKK	13	61	121	604
MADAG			389	204
S AFR	331	147	3142	1459
USA	1477	906	31686	13263
KANADA	163	56	1055	298
MEXIKO	20	36	352	163
KOLUMB	121	49	2018	612
BRASIL	128	137	780	969
ARGENT			507	311
IRAN			80	100
ISRAEL	124	130	1202	766
PAKIST	118	31	2507	872
INDIEN	127	228	2208	2164
BANGLA	263	77	2292	623
THAIL	378	134	2274	909
INDONE	68	34	8909	2392
MALAYS	410	101	3808	1020
SINGAP	71	429	648	3224
PHILIP	43	190	810	2183
SKOREA	807	471	1998	2673
JAPAN	68	241	658	1717
TAIWAN	379	140	4873	2335
HONGK	109	179	259	445
AUSTRL	706	232	4262	1519
7002 39 00				
ROHRE A ANDEREM GLAS NICHT BEARBEITET				
EINF	7844*	2285*	71553*	21504*
EU	7242	2069	61746	17110
FRANKR			1596	457
BELLUX	3316	639	34494	6721
NIEDL	47	161	851	1785
ITAL	2743	956	21488	7225
G BRIT	617	100	1755	485
SPAN	617	203	1401	413
POLEN	21	46	87	168
TSCHE			165	147
USA	572	147	9119	3594
JAPAN	5	3	226	231
AUSFUHR UNTER 7002 32 00				
7003 11 10				
GLASPLATT OPT GEFAERBT USW O DRAHT				
	M2		M2	
EINF	*	*	12886*	152*
GEW DT			1244	
PV			3	3
EU			12863	149
FRANKR			11789	135
AUSF	158*	571*	2003*	5788*
GEW DT	18		220	
PV			1	4
EU	49	184	515	1518
FRANKR	43	119	262	690
BELLUX	6	55	69	242
NIEDL		3	45	171
ITAL		3	44	131
G BRIT		2	79	225
SCHWED	9	31	71	189
SCHWZ	6	26	64	248
OESTER	9	27	76	245
USA	85	261	986	2422
ISRAEL	1	4	26	113
JAPAN	8	33	188	669
7003 11 90				
AND GLASPLATT GEFAERBT USW O DRAHT				
	M2		M2	
EINF	74335*	1320*	456581*	7232*
GEW DT	7088		43739	
EU	31685	489	179391	2586
FRANKR			56153	496
BELLUX	25584	436	76510	1178
NIEDL	1449	29	31267	606
ITAL	4822	24	6616	133
DAENM			5040	109
OESTER	2048	18	23010	313
TSCHE	4531	210	8990	313
RUMAEN	10766	41	128786	451
USA	23317	552	91129	3005
JAPAN			2300	277
TAIWAN			879	136
AUSF	102035*	3515*	1221740*	45579*
GEW DT	9226		111974	
PV			80	5
EU	74581	2167	860894	27171
FRANKR	11892	326	215014	5216
BELLUX	8292	281	78964	2913
NIEDL	7384	179	107012	2362
ITAL	38006	919	368466	9869
G BRIT	4273	242	52745	3800
IRLAND	173	40	3542	260
DAENM	366	113	12619	1602
GRIECH	4225	65	23985	393
PORTUG			822	141
SPAN			17769	625
SCHWED	273	14	3567	173
FINNL	173	30	5949	905
SCHWZ	1167	75	27001	1146
OESTER	3228	88	63167	1757
TUERK	38	9	4694	530
POLEN	362	20	9849	238
TSCHE	299	65	10566	614
UNGARN	288	16	2560	233
RUSSLD			358	168
S AFR	3845	88	22797	365
USA	5813	477	56976	5533
KANADA	2631	179	28672	2998
IRAN			2010	393
JAPAN	81	2	32168	449
TAIWAN			758	130
AUSTRL	2461	115	29203	1340
NEUSEE	390	72	9084	755
7003 19 10				
GLASPLATT OPT N GEFAER USW O DRAHT				
	M2		M2	
EINF	1880*	267*	3442*	1023*
GEW DT	87		280	
EU	265	101	421	424
FRANKR	265	101	326	356
USA	313	121	1664	514
AUSF	825*	518*	18286*	4878*
GEW DT	84		925	
EU	530	336	14630	2296
FRANKR	60	48	486	237
NIEDL	18	9	297	202
G BRIT	550	275	13761	1828
SCHWED	80	84	588	500
POLEN	4	2	765	578
TSCHE			140	104
SLOWEN			385	207
ISRAEL	19	14	40	168
JAPAN	40	53	1288	695
7003 19 90				
AND GLASPLATT N GEFAER USW O DRAHT				
	M2		M2	
EINF	551291*	7679*	3899155*	45222*
GEW DT	42293		326384	
AUS LG	161	23	909	117
EU	222849	2851	1512268	16178
FRANKR	19221	221	172486	2381
BELLUX	167853	1909	650515	6569
NIEDL	15940	217	372982	3387
ITAL	1524	32	118764	1144
G BRIT			17765	490
DAENM	9533	97	100380	1149
SPAN	8978	78	82416	958
SCHWED			4484	159
OESTER	9700	200	263067	2732
TUERK			18480	192
POLEN	69596	362	708312	3226
TSCHE	83683	323	408313	2524
UNGARN	2290	9	101133	449
RUMAEN	2360	12	17730	112
USA	34	10	10077	484
JAPAN	170090	4182	841692	18819
AUSF	241145*	2249*	2606991*	24164*
GEW DT	25496		264500	
PV	23	1	304	4
EU	195258	1568	2132621	16970
FRANKR	71249	461	811799	5262
BELLUX	10360	80	116146	1032
NIEDL	51275	425	635312	5288
ITAL	42791	431	369868	3763
G BRIT	5707	39	59913	476
DAENM	12069	112	125837	879
SPAN	2	1	5545	128
SCHWZ	13274	262	135195	2134
OESTER	7494	114	119405	2010
TSCHE	918	6	19679	287
RUSSLD	20	79	6736	707
USA	5208	63	33835	389
KANADA	4753	43	28096	247
ISRAEL	2234	14	27230	158
SAUDIA			14468	101
JAPAN	1270	12	9870	181
AUSTRL	474	5	13253	186
7003 20 10				
GLASPLATTEN GEFAERBT USW M DRAHT				
	M2		M2	
EINF	1403*	23*	112681*	1139*
GEW DT	89		12854	
EU	1403	23	81941	791
BELLUX	974	6	77442	658
OESTER			29074	310
AUSF	753*	14*	50458*	831*
GEW DT	118		8229	
EU	432	10	15220	327
NIEDL	174	5	5492	141
ITAL	174	4	5131	119
SCHWZ			4509	109
SAUDIA			18944	182
7003 20 90				
AND GLASPLATTE USW M DRAHT UNBEARB				
	M2		M2	
EINF	89036*	650*	423803*	4498*
GEW DT	13362		65115	
EU	9985	133	101112	1968
BELLUX	7436	96	48272	866
NIEDL	1174	23	28970	328
G BRIT			10968	628
SPAN	1375	14	10375	109
OESTER	5141	78	92534	1016
POLEN			18971	143
TSCHE	67923	401	143671	887
UNGARN	4887	38	66191	476
AUSF	120073*	1133*	1338850*	12281*
GEW DT	18946		203736	
EU	101116	927	1026325	8817
FRANKR	30678	274	270557	2531
BELLUX	5222	48	56949	525
NIEDL	43912	411	293305	2406
ITAL	10970	91	341050	2733
G BRIT	5794	63	27227	258
DAENM	3540	40	25877	235
SCHWZ	5724	79	107098	1298
OESTER	892	10	25650	343
UNGARN			31011	281
S AFR	1677	14	9841	102
SAUDIA			41370	336
AUSTRL	3604	41	35642	421
7003 30 00				
GLASPROFIL AUCH ABSORB SCHICHT UNBEAR				
	DT		DT	
EINF	2518*	224*	33253*	3428*
EU	2	3	98	264
FRANKR			47	221
OESTER	2501	200	32976	2781
USA	1	14	31	298
AUSF	4629*	425*	49879*	4573*
PV				1
EU	3332	301	34487	3110
FRANKR	615	75	6409	826
BELLUX	380	41	3668	367
NIEDL	358	42	1954	269
ITAL	1301	87	14660	972
SPAN	678	56	6271	522
FINNL	73	9	1255	143
OESTER	585	64	4066	436
TSCHE	173	10	3517	225
UNGARN	436	28	4305	240
W RUSS			250	101
7004 10 10				
AND OPTISCH TAFELGLAS GEFAERBT USW				
	M2		M2	
EINF	*	1*	351*	43*
GEW DT			5	
EU		1	351	43

Wichtigste Ursprungs- und Bestimmungs-Laender	DEZEMBER 1994		JAN./DEZ. 1994	
	dt = 100kg	1000 DM	dt = 100kg	1000 DM
AUSF	*	*	107*	13*
GEW DT			11	
7004 10 30				
ANTIKGLAS IN TAFELN GEFAERBT USW				
	M2		M2	
EINF	*	*	531*	63*
GEW DT			117	
EU			221	33
AUSF	16492*	763*	221119*	10895*
GEW DT	1258		15726	
EU	3334	180	116013	4891
FRANKR	1420	85	3290	232
BELLUX	801	28	6405	387
NIEDL			10756	664
ITAL	240	9	87189	3032
G BRIT			3156	227
DAENM	1125	52	4000	218
SPAN			670	103
NORWEG	1868	96	7566	383
SCHWED	980	38	5134	260
FINNL			1455	104
SCHWZ	355	18	4815	265
OESTER	1145	64	15976	1090
USA	7997	289	45908	2275
KANADA			3784	201
SKOREA	350	37	1884	143
JAPAN	132	25	11086	914
AUSTRL			3009	138
7004 10 50				
SOG GARTENGLAS-TAFELN GEFAERBT USW				
	M2		M2	
EINF	14945*	95*	118999*	659*
GEW DT	1389		11296	
EU	12645	85	103723	615
NIEDL	12645	85	103647	614
AUSF	*	*	814*	11*
GEW DT			71	
7004 10 90				
AND TAFELGLAS GEFAERBT USW UNBEARB				
	M2		M2	
EINF	119*	13*	40277*	717*
GEW DT	14		2774	
EU			38749	590
FRANKR			5897	100
BELLUX			10903	182
SPAN			14934	244
TSCHE	119	10	2432	102
AUSF	17819*	1580*	316626*	20562*
GEW DT	1864		30639	
PV			2290	43
EU	6905	625	145368	8117
FRANKR	2741	199	40014	3049
BELLUX	90	6	9840	403
NIEDL	629	126	8669	1377
ITAL	2481	192	30312	1961
G BRIT	455	38	45863	593
DAENM	76	13	2310	220
GRIECH			3871	199
SPAN	453	50	2796	250
NORWEG	238	19	2247	224
SCHWED	130	10	2665	238
FINNL	150	14	3867	196
SCHWZ	527	58	16613	810
OESTER	566	34	13817	1258
TSCHE	1290	81	3320	182
UNGARN	62	5	1491	123
S AFR	371	29	1644	140
USA	1026	350	48895	4650
MEXIKO	39	3	4309	231
BRASIL	1024	72	4929	431
IRAN			3948	216
SAUDIA	42	3	3266	102
INDIEN			4391	172
BANGLA			3874	155
THAIL	1350	42	5210	216
SINGAP	1442	75	3661	192
SKOREA	37	2	5869	498
JAPAN	721	79	6277	628
TAIWAN			1080	114
AUSTRL			2019	386
7004 90 10				
AND OPTISCH TAFELGLAS UNBEARBEITET				
	M2		M2	
EINF	13261*	81*	193813*	1455*
GEW DT	249		5295	
EU			31	7
SCHWZ	13221	78	189841	1425
AUSF	18*	3*	675*	197*
GEW DT	3		79	

Wichtigste Ursprungs- und Bestimmungs-Laender	DEZEMBER 1994		JAN./DEZ. 1994	
	dt = 100kg	1000 DM	dt = 100kg	1000 DM
EU			11	20
7004 90 50				
AND ANTIKGLAS TAFELN UNBEARBEITET				
	M2		M2	
EINF	*	*	94*	20*
GEW DT			182	
AUSF	618*	54*	20483*	2342*
GEW DT	51		1684	
EU	265	31	6238	658
FRANKR	128	13	917	101
BELLUX	3	1	1697	172
ITAL	22	2	1548	152
G BRIT	11	4	904	130
SCHWZ	142	9	2398	294
OESTER	211	14	3417	415
USA			6368	686
JAPAN			1545	214
7004 90 70				
AND SOG GARTENGLAS TAFELN UNBEARB				
	M2		M2	
EINF	89285*	442*	659107*	3785*
GEW DT	7655		53560	
EU	2366	14	31304	247
BELLUX			7632	102
NIEDL	2366	14	21365	131
POLEN	86919	428	793137	3411
AUSF	23382*	112*	293443*	1483*
GEW DT	2331		29189	
EU	23374	111	274884	1273
BELLUX			30858	170
NIEDL	23374	111	236912	1078
OESTER			17388	171
7004 90 91				
AND TAFELGLAS UNBEARB DICKE <2,5MM				
	M2		M2	
EINF	1356689*	487*	16704550*	6811*
GEW DT	7021		99231	
EU	2750	27	18174	137
POLEN	39815	114	434288	1426
TSCHE	13702	78	350020	1798
UNGARN	9982	55	119428	463
RUMAEN	3623	24	41778	187
UKRAIN	9300	28	418917	1214
RUSSLD	56506	165	4768939	1824
AUSF	28626*	863*	428364*	9981*
GEW DT	1198		18703	
EU	6311	105	115902	1584
FRANKR	1661	13	18557	257
NIEDL	4281	29	68887	749
G BRIT	147	33	2149	343
SCHWZ			7487	132
UNGARN			24753	204
USA	2216	51	19081	368
ISRAEL	4727	31	7173	190
INDIEN	910	12	3183	165
CHINA			4215	106
JAPAN	12085	580	103138	3961
HONGK			97770	2488
7004 90 93				
AND TAFELGLAS UNBEARB >2,5-3,5MM				
	M2		M2	
EINF	1309*	10*	92610*	805*
GEW DT	102		7114	
EU			4364	36
POLEN	1032	5	48650	201
TSCHE			33353	184
AUSF	1558*	59*	24888*	970*
GEW DT	123		1887	
EU	24	2	2182	118
JAPAN	1140	40	10581	328
TAIWAN	394	17	3900	162
HONGK			5507	240
7004 90 95				
AND TAFELGLAS UNBEARB >3,5-4,5MM				
	M2		M2	
EINF	20085*	137*	379068*	2152*
GEW DT	2024		37846	
EU			92980	676
BELLUX			76892	495
OESTER	2746	51	7677	156
POLEN	17184	85	238856	1118
UKRAIN			21253	113
AUSF	2267*	57*	41272*	1396*

Wichtigste Ursprungs- und Bestimmungs-Laender	DEZEMBER 1994		JAN./DEZ. 1994	
	dt = 100kg	1000 DM	dt = 100kg	1000 DM
GEW DT	216		3803	
PV			4309	55
EU			9859	179
SCHWZ			6096	145
OESTER	1423	19	5451	136
SKOREA			5346	270
JAPAN	844	38	8941	360
HONGK			3890	217
7004 90 99				
AND TAFELGLAS UNBEARB DICKE >4,5MM				
	M2		M2	
EINF	44195*	533*	349950*	3074*
GEW DT	5686		43282	
EU	6	7	24414	423
BELLUX			22456	330
OESTER	3543	251	14170	594
POLEN	32398	227	246589	1614
RUMAEN	8248	48	47976	310
AUSF	1826*	188*	18680*	1835*
GEW DT	397		3866	
PV			407	40
EU	268	30	3487	370
NIEDL	235	26	2402	263
SCHWZ	145	15	3584	314
SKOREA			2136	248
JAPAN	902	113	5336	522
TAIWAN			669	103
7005 10 10				
FLOATGARTGLASPL ABSORB SCHICHT USW				
	M2		M2	
EINF	387*	4*	8308*	149*
GEW DT	39		1220	
EU	387	4	8260	139
SPAN			7873	135
AUSF	*	*	474*	8*
GEW DT			35	
EU			15	1
7005 10 31				
AND FLOATGLASPL M ABSORB USW<2,5MM				
	M2		M2	
EINF	56269*	420*	840422*	5219*
GEW DT	3783		50102	
AUS LG	10424	62	243705	1420
EU	8505	247	129624	2102
BELLUX	8505	247	127888	2084
TSCHE	2637	10	107919	424
UNGARN			39984	308
RUSSLD	34803	101	217670	711
S AFR	10224	60	247310	1431
AUSF	2770*	26*	355274*	2790*
GEW DT	145		18343	
EU	264	3	340611	2509
NIEDL	218	2	328836	2410
7005 10 33				
AND FLOATGLASPL M ABSORB>2,5-3,5MM				
	M2		M2	
EINF	10539*	284*	93001*	2042*
GEW DT	914		7064	
AUS LG	21	3	6304	900
EU	692	14	36388	357
BELLUX			15012	120
G BRIT			17545	197
USA	9826	237	41263	1626
AUSF	3272*	218*	25101*	756*
GEW DT	280		2031	
EU	733	116	9806	314
SPAN	186	44	880	130
SCHWZ	1277	13	8853	145
OESTER	969	57	1491	121
7005 10 35				
AND FLOATGLASPL M ABSORB>3,5-4,5MM				
	M2		M2	
EINF	512782*	8483*	6478708*	77212*
GEW DT	66726		837905	
AUS LG	175	2	361	4
EU	497314	8300	6312670	76878
FRANKR	88980	945	874467	9336
BELLUX	193676	2899	2984263	34874

Wichtigste Ursprungs- und Bestimmungs-Laender	DEZEMBER 1994		JAN./DEZ. 1994	
	dt = 100kg	1000 DM	dt = 100kg	1000 DM
NIEDL	19565	137	283084	1990
G BRIT	141786	1772	2097170	26472
DAENM	50307	2547	52040	2656
SPAN			12287	267
SCHWZ	10338	153	65352	1004
UNGARN	2272	14	21447	109
UKRAIN	2260	10	18308	128
AUSF	369908*	5545*	3286166*	49528*
GEW DT	36489		323472	
EU	164226	2331	993200	14128
FRANKR	49764	726	136484	2199
BELLUX	63915	842	368891	4760
NIEDL	10682	162	132976	2047
ITAL	5750	131	27138	470
G BRIT	86	11	1896	114
DAENM	30822	433	333873	4171
SPAN	207	26	2160	365
NORWEG	4468	56	246542	3136
SCHWED	5079	58	41093	678
FINNL	252	6	9759	150
SCHWZ	89982	1481	864477	11063
OESTER	83443	1274	1169595	17790
POLEN	4480	44	22809	334
TSCHE	13400	194	107975	1472
SLOWAK			8628	118
USA	300	40	1756	249
SAUDIA			483	105
7005 10 91				
AND FLOATGLASPL M ABSORB>4,5-5,5MM				
	M2		M2	
EINF	27765*	316*	326832*	4702*
GEW DT	2614		38141	
AUS LG			292	6
EU	21428	307	291927	4146
FRANKR	16332	216	164495	2146
BELLUX	5011	82	97460	1449
SPAN			17302	362
USA			18475	442
AUSF	17107*	331*	114199*	2092*
GEW DT	2048		13713	
PV			569	21
EU	14172	226	64584	1016
FRANKR	6934	103	11781	183
BELLUX	4638	79	29389	444
ITAL	2600	44	5760	104
DAENM			16044	261
SCHWED			2992	109
SCHWZ	893	16	24271	482
OESTER	857	15	12874	213
TSCHE	1376	70	2398	100
7005 10 93				
AND FLOATGLASPL ABSORB USW>5,5-7MM				
	M2		M2	
EINF	70647*	1479*	747523*	14819*
GEW DT	10444		103766	
AUS LG	2473	44	6843	122
EU	66589	1353	717846	14289
FRANKR	24367	390	281329	4119
BELLUX	20364	599	274110	7334
NIEDL	99	8	16116	386
G BRIT	19490	347	138689	2336
SCHWZ			4484	110
S AFR	2473	44	9077	160
AUSF	46389*	1099*	488492*	10939*
GEW DT	6630		68279	
EU	18192	420	158788	3643
FRANKR	4012	76	31330	709
BELLUX	10174	249	66187	1319
NIEDL	3313	83	36869	1017
ITAL			2215	118
DAENM	693	12	21235	382
NORWEG	2676	112	21152	565
SCHWED			6112	167
SCHWZ	6025	125	67568	1644
OESTER	14811	307	195933	4205
USA	249	38	1498	235
7005 10 95				
AND FLOATGLASPLATTE ABSORB USW>7MM				
	M2		M2	
EINF	51130*	1420*	274956*	7701*
GEW DT	10183		52563	
AUS LG	13301	381	52180	1301
EU	19166	562	177343	5071
FRANKR	11694	230	93168	1901
BELLUX	6005	250	69347	2593
NIEDL	34	3	3730	110
ITAL	426	54	6689	384
SCHWZ	192	4	2196	119
S AFR	13301	381	51381	1532
USA	18350	498	26502	773
AUSF	8586*	230*	87746*	4028*
GEW DT	1067		17467	
EU	1767	76	33818	2042
FRANKR	53	12	10505	885
BELLUX	1234	31	6981	178
NIEDL	452	25	7340	559
ITAL	28	8	356	136
DAENM			2829	102
SCHWZ	1630	44	20566	621
OESTER	1559	79	27654	852
JAPAN			693	115
7005 21 10				
AND FLOATGLASPL GEFAERBT USW<2,5MM				
	M2		M2	
EINF	12844*	41*	174564*	576*
GEW DT	891		9403	
EU	12844	41	174191	572
FRANKR			38032	132
BELLUX	12844	41	136159	440
AUSF	808212*	3548*	9354966*	43682*
GEW DT	42183		494823	
EU	289221	1236	2631414	11051
FRANKR	6164	23	214047	746
BELLUX	158760	701	966298	4437
ITAL	28741	131	243691	1284
G BRIT	98856	383	1200485	4545
SCHWED	21849	121	372188	2113
FINNL	44398	356	764447	5820
SCHWZ	9860	85	69178	377
OESTER	30306	166	640587	3431
ESTLD	4114	32	63284	408
POLEN	16028	89	137178	763
TSCHE	16384	85	311167	1913
NIGERI			13579	146
USA	278376	1006	3021929	11383
KANADA	90078	344	871359	3329
THAIL	3686	27	33183	246
AUSTRL			400020	2836
7005 21 20				
AND FLOATGLASPL GEF USW>2,5-3,5MM				
	M2		M2	
EINF	8226*	114*	355473*	2162*
GEW DT	873		26480	
AUS LG			415	8
EU	5845	41	321139	1467
FRANKR			67945	281
BELLUX	5845	41	252181	1165
USA	2000	71	28430	654
AUSF	303350*	1551*	4951768*	28649*
GEW DT	22399		375653	
EU	209657	994	3248363	18120
FRANKR	24569	107	371810	1730
BELLUX	65646	348	1153361	7298
NIEDL			3304	101
ITAL	44785	206	364021	1947
G BRIT	71777	320	1218913	5805
SPAN	2880	13	131053	1169
SCHWED	67033	376	946084	4915
FINNL	14804	99	292975	2084
SCHWZ			25328	177
OESTER	426	9	20712	588
POLEN	5392	31	87098	536
TSCHE	5038	42	174806	1283
ARGENT			95230	522
SKOREA			17068	129
7005 21 30				
AND FLOATGLASPL GEF USW>3,5-4,5MM				
	M2		M2	
EINF	96424*	669*	1216578*	9679*
GEW DT	8429		118754	
EU	82148	622	1185988	9385
FRANKR	96	1	84599	589
BELLUX	79575	592	1069075	8270
NIEDL	2477	29	24015	440
USA			7500	207
AUSF	301709*	1913*	4492076*	30268*
GEW DT	30349		443285	
EU	133959	750	2747348	18108
FRANKR	39489	220	403050	2260
BELLUX	6494	37	1118372	9110
ITAL	7521	43	191090	1177
G BRIT	72633	398	985963	5245
DAENM			16895	120
SCHWED	133532	869	917035	5941
FINNL	9160	68	131487	1011
SCHWZ			9085	127
POLEN	7887	58	85051	578
TSCHE	148	1	40653	408
NIGERI			103708	762
ECUAD	5359	37	70313	430
ARGENT			58066	452
ZYPERN			48303	334
ISRAEL			42418	266
INDIEN			17101	109
THAIL	6594	88	16389	212
AUSTRL			101484	845
7005 21 40				
AND FLOATGLASPL GEF USW>4,5-5,5MM				
	M2		M2	
EINF	51070*	668*	626969*	8601*
GEW DT	6335		76636	
EU	50777	663	620586	8392
FRANKR	2149	23	26868	790
BELLUX	41996	374	499295	4383
NIEDL	4518	43	8537	111
INDONE			3313	107
AUSF	186654*	1521*	2443876*	18922*
GEW DT	21953		292321	
EU	39958	285	704375	5262
FRANKR	3775	26	46643	333
BELLUX			29889	303
ITAL	11658	86	195362	1464
G BRIT	22676	163	358329	2582
DAENM			14181	133
GRIECH			39361	306
SCHWED	44981	383	352490	2925
FINNL	24885	252	170583	1676
SCHWZ			18679	163
OESTER	1907	14	24372	190
GHANA			17872	158
NIGERI			49757	360
KANADA			14843	123
ARGENT			33880	275
ISRAEL			14107	100
INDIEN	1528	13	18630	147
THAIL	8736	130	22583	336
SKOREA	52902	327	925072	6482
7005 21 50				
AND FLOATGLASPL GEFAERBT >5,5-7MM				
	M2		M2	
EINF	52261*	720*	425043*	5171*
GEW DT	8366		61442	
EU	41143	631	398925	4777
FRANKR	615	16	16300	170
BELLUX	40528	615	344426	3962
ITAL			9472	356
SPAN			25711	289
USA	22118	289	27358	367
AUSF	35608*	388*	747433*	7892*
GEW DT	5263		110521	
EU	22761	249	407218	4838
FRANKR	212	2	47879	422
BELLUX			100458	1206
NIEDL	1174	15	10304	212
ITAL	2938	27	67878	644
G BRIT	15587	186	163249	1896
DAENM			8890	156
SCHWED	3113	29	30188	287
FINNL	2339	32	43778	519
SCHWZ	347	4	15657	190
OESTER	193	2	18382	141
MAROKK			11936	107
KANADA			28905	253
ECUAD	2896	26	19250	198
ISRAEL			11600	100
SAUDIA			15088	129
HONGK	1348	14	104299	794
7005 21 90				
AND FLOATGLASPL GEFAERBT USW >7MM				
	M2		M2	
EINF	33741*	369*	298447*	4511*
GEW DT	5017		58785	
EU	33741	369	292244	4393
FRANKR	287	16	27342	409
BELLUX	32947	326	263058	3906
AUSF	6213*	89*	347900*	6016*
GEW DT	1286		73884	
EU	2634	37	166055	3149
FRANKR	289	4	9508	131
BELLUX			89702	1284
NIEDL			8274	168
ITAL	2249	31	47853	812
G BRIT	98	2	27211	550
SPAN			1140	144
FINNL	1079	16	15295	249
OESTER	58	1	7678	161
NKOREA			9268	135
SKOREA			84624	1230
HONGK	2064	29	22969	392
7005 29 10				
AND FLOAT-GARTENGLASPLATTE UNBEARB				
	M2		M2	
EINF	46846*	276*	76725*	445*
GEW DT	4706		6872	
EU	100	1	3226	15
W RUSS	31035	175	52615	271
AUSF	227*	7*	67671*	349*
GEW DT	23		6231	

Wichtigste Ursprungs- und Bestimmungs-Laender	DEZEMBER 1994 dt = 100kg	DEZEMBER 1994 1000 DM	JAN./DEZ. 1994 dt = 100kg	JAN./DEZ. 1994 1000 DM
PV			200	1
EU			28032	162
NIEDL			28032	162
7005 29 31				
AND FLOAT-GLASPLATTE UNBEARB<2,5MM				
	M2		M2	
EINF	329648*	1471*	2428733*	9882*
GEW DT	15649		120318	
AUS LG	90330	527	143859	829
EU	101184	468	428460	2617
BELLUX	90551	419	278063	1824
NIEDL	10603	49	120741	548
G BRIT			27403	233
SCHWED	8397	33	183329	684
TUERK	531	2	32396	125
TSCHE	8443	44	93746	367
UNGARN	124062	427	1827104	5099
S AFR	83260	486	114077	705
AUSF	686659*	3324*	7489586*	33757*
GEW DT	33953		357567	
EU	369817	1226	3804339	13534
FRANKR	112839	413	574658	2554
BELLUX	1231	27	60488	381
NIEDL	12777	65	140734	740
ITAL	221947	630	2714487	8127
G BRIT			60763	502
DAENM	5516	25	128817	603
GRIECH	10403	39	34451	127
SPAN			74249	418
NORWEG			48430	226
SCHWED	17203	85	163621	903
FINNL	68854	375	568305	3142
SCHWZ	7690	39	317430	1438
OESTER	74940	363	1148683	5681
POLEN			40938	169
TSCHE	1632	5	86452	432
ELFBK			49642	193
GHANA			41299	144
NIGERI	54798	418	183118	1115
USA	44262	561	316338	3023
KANADA	5661	29	20561	134
BRASIL	13719	68	57614	284
ISRAEL	12552	59	237341	1127
SAUDIA			68587	347
THAIL			16292	122
SKOREA			167997	828
HONGK	6153	43	23505	175
AUSTRL			44168	321
7005 29 33				
AND FLOATGLASPL UNBEARB >2,5-3,5MM				
	M2		M2	
EINF	445887*	1466*	5847245*	19470*
GEW DT	32015		430151	
EU	52620	252	737383	3563
FRANKR	12724	56	205334	683
BELLUX	26626	129	354406	1725
NIEDL	9837	61	160439	876
SCHWED	370055	1045	4657846	13446
SCHWZ	177	19	8648	172
OESTER			16695	163
TUERK	6280	26	109618	565
TSCHE	12496	57	180758	721
UNGARN	522	1	76446	315
USA	433	50	26868	361
AUSF	262461*	1167*	4229526*	20112*
GEW DT	18993		306016	
LV			1010	7
PV			5374	26
EU	154042	571	2443316	10525
FRANKR	14090	60	436081	2044
BELLUX	4595	32	76197	517
ITAL	118907	410	1598397	6233
G BRIT	68	1	77059	337
DAENM	11802	47	211329	814
SPAN			5450	355
NORWEG	13095	46	260061	587
SCHWED	18160	119	258742	1566
FINNL	44573	260	483496	2705
SCHWZ	11225	68	114955	711
OESTER	12663	60	275336	1272
TSCHE	4324	19	142484	712
KROAT	3236	12	50253	185
GHANA			42712	200
USA			3390	210
ISRAEL	260	2	28782	186
TAIWAN			1049	167
7005 29 35				
AND FLOATGLASPL UNBEARB >3,5-4,5MM				
	M2		M2	
EINF	1468024*	9423*	24523950*	142411*
GEW DT	148471		2403887	
EU	1012094	6621	18781401	108723
FRANKR	268253	1636	8050666	42813
BELLUX	343638	2189	7776755	47920
NIEDL	95793	596	444190	3046
ITAL	133956	731	1809633	10029
G BRIT	107168	593	531182	3153

Wichtigste Ursprungs- und Bestimmungs-Laender	DEZEMBER 1994 dt = 100kg	DEZEMBER 1994 1000 DM	JAN./DEZ. 1994 dt = 100kg	JAN./DEZ. 1994 1000 DM
SPAN	66288	876	168408	1670
SCHWED	146026	750	1012053	4992
SCHWZ	25613	387	209716	3822
OESTER	6902	40	15203	151
TUERK	99579	584	1209966	6446
TSCHE	163367	918	2431585	12280
UNGARN	9239	59	666005	3296
SLOWEN			8130	203
USA	5181	90	140021	2293
AUSF	1059258*	6109*	13261861*	78412*
GEW DT	103691		1294937	
EU	649687	3799	7814221	45660
FRANKR	404306	2210	3204993	17434
BELLUX	15040	142	292218	2600
NIEDL	34096	302	681724	5319
ITAL	110058	543	1924250	9560
G BRIT	20728	218	423785	3961
IRLAND	2095	16	73417	542
DAENM	58575	305	1122930	5738
GRIECH	3906	49	76512	424
ISLAND	4666	41	20807	177
NORWEG	84949	398	1152868	6447
SCHWED	6011	31	238709	1096
FINNL	10921	69	227793	1809
SCHWZ	75493	517	750868	5373
OESTER	88541	497	1858442	10498
POLEN	108970	490	505404	2834
TSCHE	17160	109	338850	2531
SLOWAK	2157	29	17333	228
SLOWEN			122832	841
KROAT	1090	6	26729	139
NIGERI			12734	143
ECUAD	2743	19	18769	121
ZYPERN	6042	35	49271	282
AUSTRL			37475	605
7005 29 91				
AND FLOATGLASPL UNBEARB >4,5-5,5MM				
	M2		M2	
EINF	156745*	1217*	2367762*	15702*
GEW DT	18470		284000	
EU	115269	941	1857910	13195
FRANKR	19878	141	879165	5581
BELLUX	50770	489	808458	6376
NIEDL	41775	289	50968	358
ITAL	2156	18	93080	680
G BRIT	693	6	22807	175
SCHWED	9843	70	65388	412
TUERK	244	2	27723	191
TSCHE	29127	188	295190	1849
UNGARN	2262	16	58408	388
RUSSLD			35568	202
USA			17827	336
AUSF	158313*	1168*	2622758*	19314*
GEW DT	19398		320753	
EU	126430	914	2024792	14126
FRANKR	18981	142	250959	1734
BELLUX	3992	46	44878	503
NIEDL	30608	266	492082	3987
ITAL	54806	308	954998	5810
G BRIT	4033	63	90722	859
DAENM	1473	10	66027	400
GRIECH	12537	79	118509	770
ISLAND	180	2	9531	103
NORWEG	551	6	39125	275
SCHWED	534	4	20707	146
FINNL	1736	18	29628	291
SCHWZ	8917	87	108851	1057
OESTER	12255	80	248773	1728
TSCHE	259	2	31858	272
GHANA			16866	127
JAPAN			14770	597
7005 29 93				
AND FLOATGLASPL UNBEARB >5,5-7MM				
	M2		M2	
EINF	135262*	1149*	2183079*	17978*
GEW DT	19361		316560	
EU	108420	911	1774192	14631
FRANKR	37757	307	1052579	8170
BELLUX	44376	391	552142	4914
NIEDL	13137	115	20753	209
ITAL	9187	89	99247	844
G BRIT	963	9	33358	423
SCHWED	4044	34	21924	193
SCHWZ	154	3	8501	242
TUERK	2298	20	46989	371
TSCHE	17879	127	236282	1777
UNGARN	5429	45	92557	705
AUSF	149589*	1409*	1999891*	18220*
GEW DT	22142		295701	
EU	64507	619	897707	8225
FRANKR	21694	205	208164	1709
BELLUX	1790	39	65193	886
NIEDL	10653	110	197443	1874
ITAL	22076	183	239472	1897
G BRIT	3537	46	56528	745
IRLAND			13003	139
DAENM	4757	36	111803	852
NORWEG	4239	33	52170	388
SCHWED	2879	27	26660	232
FINNL	5609	60	55505	574
SCHWZ	24749	244	223014	2249
OESTER	38595	354	606322	4938
JAPAN			2097	125
AUSTRL			19748	400

Wichtigste Ursprungs- und Bestimmungs-Laender	DEZEMBER 1994 dt = 100kg	DEZEMBER 1994 1000 DM	JAN./DEZ. 1994 dt = 100kg	JAN./DEZ. 1994 1000 DM
NEUSEE			24873	270
7005 29 95				
ANDERE FLOATGLASPLATTE UNBEARB>7MM				
	M2		M2	
EINF	120874*	1539*	2291885*	28466*
GEW DT	25794		481052	
EU	114546	1410	2071508	25577
FRANKR	79938	944	1142369	12035
BELLUX	17298	246	549730	8701
NIEDL	1727	26	10592	198
ITAL	15336	184	204107	3165
G BRIT	231	4	50331	1224
SPAN	16	6	13867	240
SCHWED			9330	109
SCHWZ	343	49	10200	647
TUERK	1232	12	28464	345
TSCHE	933	11	100886	945
UNGARN	2358	28	65506	651
AUSF	144360*	2369*	1635240*	24895*
GEW DT	32747		367148	
EU	73697	1058	819385	13016
FRANKR	19035	289	245678	4324
BELLUX	14849	219	120539	2085
NIEDL	6670	98	127415	1954
ITAL	25281	251	235438	2918
G BRIT	1546	45	29390	723
DAENM	3287	45	45681	562
SPAN	1540	90	5890	333
NORWEG	763	13	15343	207
SCHWED	8261	90	27269	367
FINNL	2453	50	14104	292
SCHWZ	14264	250	179050	3108
OESTER	27704	436	485763	5960
TUERK			7137	127
S AFR	5597	85	6339	117
ISRAEL			12420	173
JAPAN	4348	268	10119	619
7005 30 00				
FLOATGLASPLATTE DRAHTEINLAGE USW				
	M2		M2	
EINF	10589*	392*	168580*	6822*
GEW DT	1529		26912	
EU	8356	355	157972	6245
BELLUX	1372	57	25161	740
NIEDL			10771	440
G BRIT	5613	244	120635	5010
JAPAN	2233	37	8896	254
AUSF	1328*	71*	19131*	1040*
GEW DT	237		3276	
EU	865	39	7552	352
DAENM			2378	113
SCHWZ	463	32	3361	221
TSCHE			6339	350
7006 00 10				
OPT GLAS IN PLATTEN TAFELN USW BEARB				
	DT		DT	
EINF	942*	436*	5702*	4239*
EV		1	1	19
FV		5		9
AUS LG	1	13	13	119
EU	115	123	362	477
FRANKR	115	123	333	366
SCHWZ	503	165	4874	2606
USA	1	29	24	197
JAPAN	19	97	136	831
AUSF	621*	1480*	5221*	14592*
FV	2	4	3	11
EU	47	259	703	3377
FRANKR	21	88	237	1058
NIEDL	9	60	46	337
ITAL	6	24	26	215
G BRIT	11	82	387	1680
SCHWZ	14	157	297	2300
OESTER		2	13	169
TSCHE	6	32	41	239
RUMAEN	33	104	41	145
BULGAR	4	10	32	124
S AFR		1	15	176
USA	56	156	672	2424
ISRAEL			19	100
MALAYS	296	445	2775	4031
JAPAN	150	224	510	990
7006 00 90				
AND GLAS IN PLATTEN TAFELN USW BEARB				
EINF	22505*	6215*	179708*	43778*
EV	9	2	158	36
LY			62	387
AUS LG			183	666
EU	14603	3653	88413	24571
FRANKR	753	311	9367	4082

Wichtigste Ursprungs- und Bestimmungs-Laender	DEZEMBER 1994		JAN./DEZ. 1994	
	dt = 100kg	1000 DM	dt = 100kg	1000 DM
BELLUX	8481	1880	41857	8576
NIEDL	108	38	1370	481
ITAL	3374	908	15507	5086
G BRIT	1267	323	5776	1880
DAENM	128	108	2892	2682
SPAN	492	85	11773	1762
SCHWED	25	21	630	363
SCHWZ	34	94	961	1260
OESTER	95	31	2542	652
POLEN	4890	305	40330	2709
TSCHE	2352	273	15448	1705
UNGARN	190	19	12188	918
RUMAEN	44	5	3419	283
USA	3	102	762	1458
KANADA			490	110
CHINA	30	24	3599	509
SKOREA	12	37	156	421
JAPAN	175	582	2709	7144
TAIWAN	249	55	8571	1331
AUSF	7370*	5010*	98978*	55252*
LV			30	137
FV	60	315	426	1889
EU	4392	2529	58156	29915
FRANKR	468	340	6055	3343
BELLUX	12	58	7744	1685
NIEDL	2662	593	26430	7312
ITAL	860	844	20103	6077
G BRIT	281	347	3202	4312
DAENM	62	400	2055	4207
SPAN	44	141	2491	835
KANARI			163	328
SCHWED	117	54	2605	1100
FINNL	178	199	479	1575
SCHWZ	1014	738	9075	6619
OESTER	244	219	3557	2977
POLEN	233	67	1404	416
TSCHE	114	328	984	1919
SLOWAK	94	18	3577	800
UNGARN	14	7	234	457
RUMAEN	38	19	602	316
USA	691	554	8062	7000
MEXIKO	161	84	853	486
ISRAEL	4	3	70	182
SKOREA			111	317
JAPAN	1	94	26	129
AUSTRL			85	260

7007 11 10

VORGESPANNT KFZ-EINSCHICHT-SICHERGLAS

EINF	31435*	15375*	354956*	158090*
EV			36	21
AUS LG	2	3	87	101
EU	30356	14580	345159	148936
FRANKR	326	211	15580	6375
BELLUX	6126	3084	125646	50639
NIEDL	149	95	10696	6575
ITAL	18998	9634	158731	72824
G BRIT	38	45	1480	986
IRLAND	238	136	1085	577
PORTUG	20	4	7732	2867
SPAN	2459	1201	24219	8407
NORWEG	82	39	482	237
SCHWED	272	343	4870	4895
FINNL		2	432	242
SCHWZ			190	199
OESTER	143	116	1355	968
TSCHE	42	17	510	208
USA	451	110	643	446
SKOREA	15	28	98	138
JAPAN	27	97	407	1342
AUSTRL			333	185
AUSF	7104*	6250*	82300*	67740*
EV			8	22
FV			30	24
EU	5249	4486	58057	47093
FRANKR	419	471	7081	6664
BELLUX	1843	1530	28819	22149
NIEDL	213	239	7564	5361
ITAL	89	123	3407	3227
G BRIT	863	660	5439	4304
DAENM	63	69	698	642
GRIECH	31	39	110	151
PORTUG	21	28	221	313
SPAN	1705	1326	4654	4195
NORWEG	33	46	522	510
SCHWED	19	22	671	668
FINNL	7	10	58	106
SCHWZ	38	53	535	689
OESTER	444	474	6390	5499
POLEN	158	155	2356	2268
TSCHE	52	61	495	481
SLOWAK	270	237	1717	1350
UNGARN	232	136	3688	2323
BULGAR	1	2	117	141
RUSSLD	1	2	61	184
S AFR	3	12	77	192
USA	52	105	1276	1650
KANADA	8	17	45	130
BRASIL	46	79	87	119
JAPAN	386	191	4830	2517
TAIWAN	1	2	139	300
AUSTRL	43	81	354	557

7007 11 90

EINSCHICHTSICHGLAS VORGESP AND FAHRZG

EINF	3411*	1262*	43438*	15208*
EV				1
AUS LG			1	1
EU	2228	892	26807	10953
FRANKR	1603	667	12143	5720
BELLUX	28	16	2603	462
NIEDL	107	64	2171	1402
ITAL	123	108	2619	1293
G BRIT	355	105	4974	1415
IRLAND	11	7	324	165
DAENM		2	439	141
SPAN	1	3	1447	326
FINNL	152	82	321	244
SCHWZ	42	12	1347	524
OESTER	24	36	439	361
TUERK	777	137	8665	1445
POLEN	6	2	1376	107
UNGARN	3	6	1586	286
RUMAEN			1315	120
USA	5	13	130	203
TAIWAN	45	38	825	716
AUSF	522*	438*	10324*	7961*
FV	31	11	31	11
EU	89	74	3879	3454
FRANKR	11	19	1079	1034
BELLUX		1	467	924
NIEDL	2	2	1687	914
G BRIT	8	10	104	136
DAENM	59	20	192	196
SCHWED	6	6	308	380
SCHWZ	57	85	1126	766
OESTER	262	192	2794	1739
POLEN	42	30	654	552
MALAYS			643	239

7007 19 10

EINSCHICHTSICHGLAS VORGESP EMAILL

	M2		M2	
EINF	22733*	1157*	203451*	10549*
GEW DT	3177		28507	
EU	15685	840	148706	8287
FRANKR	2547	158	37971	2613
BELLUX	2580	65	36898	1316
NIEDL	9811	565	67874	4000
ITAL	720	52	3157	208
G BRIT			1908	123
SCHWZ	127	24	10073	620
OESTER	1648	236	15902	1318
RUMAEN	5300	87	28769	323
AUSF	3253*	179*	43958*	2947*
GEW DT	498		7716	
EU	2922	145	30201	1788
FRANKR	16	1	2810	155
BELLUX			3630	243
NIEDL	2803	138	20034	1141
ITAL			2126	114
SCHWZ	65	11	2658	320
OESTER	216	19	5263	469
INDIEN			3406	163

7007 19 20

EINSCHICHTSICHGLAS VGESP GEFAERBT

	M2		M2	
EINF	30335*	1168*	193284*	10077*
GEW DT	3114		25889	
EU	21384	987	132071	8470
FRANKR	1348	103	23080	1816
BELLUX	7053	531	60766	4843
NIEDL	3488	323	30146	1802
ITAL	9390	24	14986	101
SPAN			1466	114
SCHWZ	92	6	3232	365
POLEN	8624	145	48819	862
USA	233	29	3833	313
AUSF	2182*	173*	15084*	1604*
GEW DT	374		2419	
EU	1183	80	7308	821
FRANKR			850	135
NIEDL	130	20	2954	143
G BRIT			568	137
SCHWED			890	187
SCHWZ	410	36	1845	192
OESTER	470	49	4078	312
BULGAR	94	27	499	137

7007 19 80

AND EINSCHICHTSICHERHEITGLAS VGESP

	M2		M2	
EINF	218300*	4008*	1647380*	44886*
GEW DT	21372		173535	
EU	132189	2073	728163	23986
FRANKR	17791	328	125896	6300
BELLUX	98678	1273	236511	3804
NIEDL	1381	70	118716	4500
ITAL		6	30392	1330
G BRIT	12366	336	169664	6808
DAENM	13	1	6477	423
SPAN	1973	80	40202	1012
SCHWED	3221	56	48445	828
FINNL			2201	174
SCHWZ	8705	633	93709	6974
OESTER	255	75	25127	2057
TUERK	1580	45	25540	302
POLEN	37574	352	329281	3497
TSCHE	4228	75	52440	899
UNGARN	15306	195	137868	1958
RUMAEN	7315	63	41401	396
SLOWEN	1700	28	44487	824
USA	5400	162	64992	1652
KANADA			36924	681
JAPAN			3999	100
TAIWAN	847	47	6908	511
AUSF	32722*	1717*	379736*	22866*
GEW DT	4050		47571	
FV			1692	22
EU	16727	592	188178	9028
FRANKR	5275	144	55169	2577
BELLUX	110	30	9653	698
NIEDL	4517	139	41779	2063
ITAL	1841	42	42949	1174
G BRIT	719	132	7931	1457
DAENM	4056	62	28682	617
SPAN	206	40	1672	347
SCHWED	6300	327	41666	3840
SCHWZ	4160	259	54394	3118
OESTER	4217	292	56683	3979
POLEN	140	37	1832	356
RUSSLD	42	3	2091	197
SLOWEN			11027	355
ISRAEL			5064	1166
SINGAP	45	52	181	110

7007 21 10

WINDSCHUTZSCHEIB N GERAHMT F ZIV LFZ

	DT		DT	
EINF	5*	448*	41*	2598*
EU		8		115
USA	5	439	40	2463
AUSF	5*	26*	191*	343*
EU	3	18	174	284
FRANKR			145	138
G BRIT	3	18	22	118

7007 21 91

VERBUNDGLAS FUER KRAFTFAHRZEUGE

EINF	54460*	27165*	426381*	255085*
EV	1867	1666	27451	24755
AUS LG	2003	1795	28871	24270
EU	40370	17379	254542	131234
FRANKR	425	239	3687	2186
BELLUX	16765	7233	48630	22371
NIEDL	3	4	900	522
ITAL	11781	6943	181048	98066
G BRIT	94	82	1101	1214
SPAN	11308	2873	19139	6811
NORWEG	68	35	1698	903
SCHWED	2154	1187	20846	10618
FINNL	7746	4925	100349	65921
SCHWZ	281	340	1206	1383
OESTER	829	339	8098	4821
TUERK			110	108
ESTLD	214	109	2498	1212
TSCHE	85	38	321	196
UNGARN	7	6	387	209
S AFR	28	12	1007	1165
USA	103	243	2009	3385
KANADA	2151	1921	28549	25513
ISRAEL	164	119	1110	838
JAPAN	226	409	3669	6663
AUSTRL	242	87	1332	867
AUSF	6872*	8369*	942865*	102493*
EV			4	9
EU	3941	4208	59887	60974
FRANKR	1233	1402	17482	20110
BELLUX	1141	800	16398	12135
NIEDL	493	521	14213	12861
ITAL	598	670	8071	7330
G BRIT	255	501	3062	4497
DAENM	41	54	1300	1098
GRIECH	46	86	232	437
PORTUG	5	9	160	259
SPAN	105	149	1896	2486
KANARI	5	10	91	102
NORWEG	56	83	616	774
SCHWED	59	80	655	929
FINNL	8	11	470	327
SCHWZ	252	327	3779	4493
OESTER	354	494	5843	5793
TUERK	12	19	174	313
POLEN	618	620	5551	5358
TSCHE	52	53	521	555
SLOWAK	118	118	1260	907
UNGARN	97	80	920	757
RUMAEN	4	8	187	243
BULGAR	3	5	162	131
UKRAIN	1	2	65	112
RUSSLD	10	40	194	464
SLOWEN	38	33	85	119
KROAT	36	29	573	448
MAROKK	32	33	184	124
TUNES	3	5	86	140
AEGYPT	19	41	75	159
GHANA			301	238
S AFR	3	6	110	240
USA	412	480	6110	6208

Wichtigste Ursprungs- und Bestimmungs-Laender	DEZEMBER 1994		JAN./DEZ. 1994	
	dt = 100kg	1000 DM	dt = 100kg	1000 DM
KANADA	28	72	221	631
MEXIKO	5	9	228	183
BRASIL	50	120	108	261
CHILE			140	209
SAUDIA	20	34	258	751
KUWAIT	6	16	47	111
A EMIR	33	59	268	471
THAIL	15	31	110	227
MALAYS	9	22	256	424
SINGAP	100	211	562	885
CHINA	6	18	123	290
SKOREA	52	128	93	245
JAPAN	255	538	1774	3517
TAIWAN	7	15	1150	1780
HONGK	44	95	276	704
AUSTRL	5	12	70	120
7007 21 99				
VERBUNDGLAS IN ABMESS F AND FAHRZEUGE				
EINF	72*	126*	4685*	2815*
AUS LG				1
EU	69	116	3677	1770
FRANKR	10	12	183	133
BELLUX	1	5	1183	298
NIEDL			494	110
G BRIT	27	82	834	822
SPAN	31	14	872	316
SCHWED			180	113
FINNL			335	236
SCHWZ		5	110	317
TSCHE			123	180
USA	3	4	16	183
AUSF	93*	144*	6451*	3530*
PY			4	4
EU	47	115	1520	1287
NIEDL		2	1184	812
DAENM			303	149
GRIECH	42	101	45	105
SCHWZ	4	4	78	158
OESTER	2	2	555	391
POLEN	4	10	2910	644
TSCHE	38	10	397	110
RUSSLD		1	91	183
USA			21	228
7007 29 00				
ANDERES VERBUNDGLAS				
	M2		M2	
EINF	187831*	6341*	1930852*	89815*
GEW DT	33623		327231	
AUS LG			5	1
EU	174029	5513	1695586	48852
FRANKR	555	15	35693	981
BELLUX	59836	2882	481800	16780
NIEDL	64869	1568	490193	12781
ITAL	36072	700	417402	8127
G BRIT	3030	132	5727	524
DAENM	72	3	77058	6241
SPAN	9635	213	167883	3438
FINNL	237	40	2870	148
SCHWZ	969	225	42201	3732
OESTER	1842	370	33657	4108
POLEN	985	8	13156	127
TSCHE	9671	176	132917	2604
AUSF	67298*	4838*	594074*	49781*
GEW DT	14601		136718	
EU	24159	1990	259101	22015
FRANKR	8381	424	87608	4000
BELLUX	2772	229	27016	2896
NIEDL	4680	336	108070	6186
ITAL	1123	176	12092	3042
G BRIT	1493	836	13791	3513
DAENM	5709	287	43417	2345
NORWEG	2216	188	25802	2528
SCHWED	5233	481	42017	4627
FINNL			449	239
SCHWZ	2828	436	38871	5824
OESTER	6706	797	92188	9047
TUERK	1	2	1820	205
POLEN	23619	635	102526	2931
TSCHE	1706	143	8618	935
SLOWAK	80	34	647	312
RUSSLD	109	73	1085	287
JAPAN			1574	191
7008 00 21				
DOPPELSCHICHT ISOVERGLASG GEF USW				
	M2		M2	
EINF	15188*	1261*	100584*	7590*
GEW DT	3603		21981	
EU	14326	1227	91208	7222
DAENM	13836	1213	88733	7052
POLEN	190	4	4001	107
TSCHE	358	17	4872	229
AUSF	23603*	2877*	204222*	25010*
GEW DT	6569		58585	
EU	19025	1857	152497	16436
FRANKR	2175	171	27269	2040
BELLUX	4425	481	41564	3869
NIEDL	9605	786	61141	6875
ITAL	437	88	17966	2842
G BRIT	2358	394	2765	503
DAENM	5	3	845	138
NORWEG	16	3	1533	386
SCHWZ	2145	294	26216	3832
OESTER	1038	218	10840	2006
TSCHE			3011	256
UNGARN	153	63	1635	305
JORDAN			1643	256
SAUDIA			213	122
MALAYS			1727	1040
JAPAN	648	35	1078	108
7008 00 29				
MEHRSCHICHTISOVERGLAS GEFAERDT USW				
	M2		M2	
EINF	1297*	98*	25867*	1858*
GEW DT	196		3894	
EU			107	10
SCHWZ	674	60	13676	1264
OESTER	190	11	5766	374
AUSF	3167*	469*	39823*	6875*
GEW DT	786		9790	
PY			124	14
EU	248	80	13203	2204
BELLUX	68	20	1653	533
NIEDL	44	6	1614	305
ITAL	19	2	8085	662
G BRIT	81	41	874	379
DAENM	32	6	836	272
NORWEG			814	127
SCHWED	545	103	2755	692
FINNL			446	133
SCHWZ	876	126	9706	1289
OESTER	479	45	2771	322
POLEN			3110	275
USA	798	99	5105	1270
7008 00 81				
AND DOPPELSCHICHT ISOLIERVERGLASG				
	M2		M2	
EINF	47673*	2274*	893454*	37379*
GEW DT	9125		165416	
EU	21170	1328	470890	23033
FRANKR	349	25	36582	1811
BELLUX	767	31	10620	406
NIEDL	478	29	17397	1106
ITAL	898	120	3830	494
G BRIT	3	1	2690	575
DAENM	18677	1120	375524	18067
SPAN			24047	574
SCHWZ	487	26	15909	1688
POLEN	5081	118	49159	1186
TSCHE	17814	887	297258	9758
UNGARN	83	9	1241	220
SLOWEN	3183	94	54495	1402
AUSF	36998*	2625*	5731330*	32316*
GEW DT	8679		126532	
EV			79	9
PV	105	7	4741	132
EU	32783	2018	483816	24656
FRANKR	15802	955	183561	8842
BELLUX	3902	268	60411	2926
NIEDL	12503	709	267894	12208
G BRIT	150	9	817	386
DAENM	380	67	1043	276
SCHWZ	2972	262	44637	3441
OESTER	1218	107	27790	2378
POLEN	473	31	6219	308
TSCHE	70	4	3600	247
RUMAEN	709	90	1179	115
RUSSLD	374	38	798	125
KANADA	129	46	2746	772
ISRAEL			1371	130
7008 00 89				
AND MEHRSCHICHT ISOLIERVERGLASUNG				
	M2		M2	
EINF	18014*	1610*	247365*	18606*
GEW DT	3831		51179	
LV			44	7
EU	904	35	19057	1537
BELLUX	491	32	7772	473
NIEDL			2541	243
ITAL			3299	432
G BRIT			893	120
DAENM	394	2	4096	230
SCHWED	417	11	1538	240
FINNL	45	24	2166	220
SCHWZ	7155	584	73301	7735
OESTER	6331	884	86700	7745
POLEN			22649	484
TSCHE	19	1	9593	221
UNGARN			23011	144
SLOWEN	3089	69	9205	252
AUSF	6389*	761*	72325*	7318*
GEW DT	1512		17482	
EU	521	34	20529	1720
FRANKR			4899	371
BELLUX	521	34	7147	494
NIEDL			5871	378
G BRIT			2315	418
SCHWZ	2584	247	26545	2644
OESTER	1214	115	13833	2132
POLEN	256	14	1086	180
TSCHE	381	36	1841	147
SINGAP	1463	314	1577	322
7009 10 00				
RUECKSPIEGEL FUER FAHRZEUGE				
	STUECK		STUECK	
EINF	202820*	2951*	2438568*	34450*
GEW DT	1287		11433	
EY	8816	612	107386	7737
AUS LG	1948	3	42068	96
EU	116316	989	1386264	11897
FRANKR	5884	58	22073	347
NIEDL	72	2	31300	592
ITAL	5425	158	142778	3116
G BRIT	5314	89	168687	1090
DAENM			4906	182
SPAN	98609	666	1010925	6532
SCHWED	800	8	30058	322
OESTER	2381	23	31126	293
TUERK	12000	36	36171	287
TSCHE	175	3	7084	110
UNGARN	1000	10	4156	122
USA	14985	1104	178128	11461
MEXIKO	1328	24	8703	108
BRASIL	2200	34	15773	148
CHINA	3600	18	37388	118
SKOREA	2784	40	24142	248
JAPAN	14148	523	218828	7858
TAIWAN	30963	138	413380	1516
AUSF	552063*	14178*	7051178*	182602*
GEW DT	4787		60024	
EV	349	23	4239	293
PV			524	3
EU	376373	8183	5298804	84619
FRANKR	119295	2632	1424204	30382
BELLUX	137891	2916	1407053	31252
NIEDL	17715	587	359288	8730
ITAL	9416	400	149468	5038
G BRIT	75350	1236	1488854	12170
IRLAND	420	18	42807	478
DAENM	1975	60	31019	884
GRIECH	2234	68	21461	556
PORTUG	2061	70	23706	826
SPAN	10016	176	347649	4337
KANARI	150	6	1828	114
NORWEG	1092	41	15684	815
SCHWED	71421	3091	663179	26600
FINNL	5193	178	48712	1811
SCHWZ	6760	260	80723	2332
OESTER	13793	361	215764	5205
TUERK	54	4	3984	220
POLEN	899	47	7636	317
TSCHE	2864	42	36974	812
SLOWAK	21982	136	63676	1428
UNGARN	129	2	5944	151
RUSSLD	155	51	3064	257
S AFR	7436	177	98191	2954
USA	5899	357	269803	5210
KANADA	354	23	3818	397
MEXIKO	4899	71	31052	477
BRASIL	8825	305	47000	1702
ISRAEL	4748	33	14894	239
SAUDIA	3678	41	26332	397
A EMIR	278	18	7958	261
THAIL	329	43	3768	398
MALAYS	495	21	4109	188
SINGAP	193	31	11884	478
CHINA	104	12	2829	184
SKOREA	1208	30	9010	203
JAPAN	2811	318	28817	2841
TAIWAN	2791	116	12796	678
HONGK	271	35	2535	382
AUSTRL	286	28	4082	278
7009 91 00				
ANDERE SPIEGEL AUS GLAS NICHT GERAHMT				
	DT		DT	
EINF	44030*	7752*	274728*	59800*
PV		1		1
AUS LG	125	89	3171	2348
EU	38806	6582	210021	38888
FRANKR	1861	500	33119	7927
BELLUX	30660	3597	114456	17855
NIEDL	3268	846	12059	2781
ITAL	2926	412	42398	6423
G BRIT	1	1	1563	139
IRLAND	95	141	849	1159
DAENM	1	1	5393	187
SPAN	7	82	183	443
SCHWED	102	53	739	474
FINNL	3	3	1929	326
SCHWZ	241	358	3254	3821
OESTER	7	22	266	546
TSCHE	1990	335	20436	3508
UNGARN	1946	293	28010	4326
RUSSLD			1003	142
USA	690	911	8722	5488
CHINA	126	69	1028	636
JAPAN	4	39	234	386

Wichtigste Ursprungs- und Bestimmungs-Laender	DEZEMBER 1994		JAN./DEZ. 1994	
	dt = 100kg	1000 DM	dt = 100kg	1000 DM
TAIWAN	24	21	621	751
HONGK	28	10	365	145
AUSF	17997*	8787*	298398*	79071*
EV	15	48	173	526
PV	62	14	1230	319
EU	5321	2958	126616	43855
FRANKR	1213	949	45163	11657
BELLUX	293	146	10817	2840
NIEDL	282	436	11398	8190
ITAL	61	125	10287	8820
G BRIT	564	768	18518	10583
IRLAND	628	55	7309	783
DAENM	478	133	14831	2042
GRIECH	1632	183	5213	872
PORTUG	12	27	706	844
SPAN	158	136	1977	1844
NORWEG	16	16	3765	578
SCHWED	2034	237	26992	3466
FINNL	47	13	4515	647
SCHWZ	953	368	13545	4505
OESTER	1503	573	23624	7433
POLEN	1633	261	27189	4001
TSCHE	62	27	4065	811
SLOWAK		1	265	170
UNGARN	142	31	2918	462
RUMAEN	151	33	2121	504
W RUSS		1	590	142
RUSSLD	61	136	1230	707
SLOWEN	11	5	619	198
KROAT		3	490	112
S AFR		3	1440	188
USA	589	291	12565	4479
KANADA		1	3693	410
MEXIKO	74	81	282	307
GUATEM			1242	131
PANAMA	1018	101	1752	190
HAITI	191	25	765	190
JAMAIK	408	44	1022	112
BARBAD	34	9	588	107
TRINID	203	24	1347	162
ZYPERN	13	3	2302	271
ISRAEL	426	36	8484	629
A EMIR	24	21	391	167
PAKIST			1442	112
INDIEN	704	81	2113	251
SKOREA	205	20	5685	602
JAPAN	1	9	592	379
TAIWAN	205	32	879	215
AUSTRL	832	91	8246	908

7009 92 00

ANDERE SPIEGEL AUS GLAS GERAHMT

EINF	6607*	4790*	59227*	43820*
PV			69	56
AUS LG	17	26	497	831
EU	2039	1903	19995	18895
FRANKR	124	92	2088	1285
BELLUX	102	279	1284	3089
NIEDL	34	39	1367	1324
ITAL	1485	1209	10773	10699
G BRIT	62	73	2823	895
DAENM	194	156	1408	1118
PORTUG	7	13	120	188
SPAN	31	40	137	305
SCHWED	764	361	7949	3928
FINNL	2	2	167	142
SCHWZ	33	53	306	529
OESTER	101	250	1240	2630
POLEN	462	151	6317	1480
TSCHE	191	133	977	553
UNGARN	123	52	328	123
RUMAEN	148	61	790	331
RUSSLD	212	11	2694	142
SLOWEN	50	23	434	216
USA	19	42	601	825
THAIL	9	15	234	258
PHILIP	25	151	90	326
CHINA	1430	938	8171	7081
SKOREA	10	11	52	127
JAPAN	1	13	20	107
TAIWAN	895	817	7679	5389
HONGK	43	38	166	226
AUSF	1086*	2075*	14230*	26243*
EV		17	1	214
PV			9	10
EU	315	745	6382	10510
FRANKR	43	110	1316	2543
BELLUX	92	168	680	1910
NIEDL	116	258	2801	3007
ITAL	15	35	291	683
G BRIT	13	43	539	1030
DAENM	15	68	193	465
GRIECH	2	10	105	226
PORTUG	2	7	66	105
SPAN	13	44	178	524
NORWEG	4	6	177	250
SCHWED	34	63	235	395
FINNL	27	36	277	439
SCHWZ	423	539	2688	4410
OESTER	131	267	2138	4012
POLEN	5	8	229	314
TSCHE	18	23	158	204
UNGARN	10	9	192	306
RUSSLD	8	31	290	518
USA	24	96	575	1923
ISRAEL	9	70	17	104
SAUDIA	3	7	69	158
SINGAP	1	3	36	263
JAPAN	8	33	116	867
HONGK	1	4	92	506

7010 10 00

AMPULLEN AUS GLAS

EINF	1510*	1091*	20018*	17168*
EU	1320	884	16345	12481
FRANKR	1260	672	13933	8638
BELLUX			209	116
NIEDL		1	359	368
ITAL	43	43	1455	2150
G BRIT	17	168	230	1013
SPAN			159	195
SCHWZ	18	23	936	1569
OESTER	125	184	2423	2783
USA			124	109
AUSF	1731*	2673*	24456*	36387*
EU	342	879	5296	11253
FRANKR	56	130	1693	3309
BELLUX	8	14	406	732
NIEDL	46	87	326	575
ITAL	13	198	306	1391
G BRIT	73	102	758	1013
DAENM	129	320	1695	4037
GRIECH	16	28	103	184
SCHWED	282	416	5851	9183
FINNL	12	28	130	265
SCHWZ	30	46	598	1212
OESTER	42	73	526	903
LETTLD	119	117	446	422
TSCHE	145	158	3283	3299
UNGARN	539	533	4712	5398
BULGAR			522	531
S AFR	37	56	103	174
VENEZU			81	117
IRAN			787	939
ISRAEL	37	81	533	1071
JORDAN			536	659
AUSTRL	40	72	217	407

7010 90 10

HAUSHALTSKONSERVENGLAESER

	100 ST		100 ST	
EINF	1774*	33*	11976*	241*
GEW DT	623		4694	
AUS LG	1774	33	10972	227
EU			3	2
TSCHE	1774	33	10862	221
AUSF	4125*	112*	49678*	2340*
GEW DT	997		18288	
PV	210	6	3891	135
EU	520	33	21498	1202
FRANKR	374	23	9289	348
BELLUX	7	1	1367	137
NIEDL	129	8	11905	617
SPAN			2230	118
SCHWZ	799	20	5774	201
OESTER	32	1	4823	247
POLEN	674	16	4915	189
USA	24	1	1718	170

7010 90 21

BEHAELTNISSE AUS GLASROEHREN <1MM

	100 ST		100 ST	
EINF	*	*	*	*
AUSF	10507*	213*	105861*	792*
GEW DT	61		1315	
EU	70	2	1855	34
SCHWED	6009	153	6009	153
SCHWZ			87720	341
OESTER	2540	13	14725	141

7010 90 31

GLASBEHAELTER >2,5L

	100 ST		100 ST	
EINF	68*	27*	3440*	575*
GEW DT	612		3426	
EU	62	19	1226	478
FRANKR	54	15	899	328
AUSF	1760*	171*	16054*	1743*
GEW DT	1752		15855	
PV			37	9
EU	1739	158	14633	1447
FRANKR	1	13	102	211
BELLUX	389	29	1280	146
NIEDL	1346	102	13022	977
OESTER	5	1	1148	129

7010 90 41

GLASFLASCHEN UNGEFAERBT INHALT >1L

	100 ST		100 ST	
EINF	32688*	841*	316778*	8690*
GEW DT	15560		165979	
AUS LG			7	5
EU	12815	427	110997	3732
FRANKR	4	1	3427	153
BELLUX	128	6	22371	761
NIEDL	7882	177	46830	1244
ITAL	880	131	11524	752
G BRIT	3921	112	25998	788
SCHWZ			4750	224
OESTER	5992	123	46134	1353
POLEN			8247	162
TSCHE	13208	284	126912	2580
KROAT	796	18	16856	390
AUSF	8360*	302*	157868*	5358*
GEW DT	4738		78342	
EU	5436	185	122239	3454
FRANKR	5107	150	113871	3008
BELLUX	3	2	4261	131
ITAL	325	33	2099	181
SCHWZ			838	111
OESTER	698	27	3883	105
RUSSLD	919	31	14614	431
KANADA			2122	622
BAHAMA			4213	101

7010 90 43

GLASFLASCHE UNGEFAERBT INH>0,33-1L

	100 ST		100 ST	
EINF	225772*	5401*	2595933*	61894*
GEW DT	95602		1132334	
AUS LG	796	14	10279	198
EU	40704	1420	1072165	24752
FRANKR	9578	296	99868	3334
BELLUX			122761	3011
NIEDL	28244	851	577693	11738
ITAL	2808	249	19880	1617
G BRIT			231442	4375
DAENM	374	24	19350	593
NORWEG	10318	187	76321	1282
SCHWED	3	2	11720	303
SCHWZ	14022	319	161478	3463
OESTER	48820	1277	283309	7922
POLEN	28236	605	291543	5620
TSCHE	48100	855	680991	11282
SLOWAK	18555	296	92691	1708
UNGARN	2544	84	68836	1661
SLOWEN	36	10	6598	393
KROAT	14326	341	147872	3412
AUSF	228592*	8786*	2510167*	86824*
GEW DT	113129		1169489	
PV			107	4
EU	180855	6996	1932611	66984
FRANKR	88419	3330	745488	26681
BELLUX	30799	1141	359085	11557
NIEDL	31509	1235	318383	12809
ITAL	5233	224	204329	6978
G BRIT	20121	744	282899	7880
DAENM	948	45	14281	524
GRIECH	1152	202	2426	437
SPAN	2874	75	7773	191
NORWEG	1092	107	4614	478
SCHWED	348	13	13197	336
SCHWZ	15301	444	207659	5709
OESTER	7768	367	202285	8398
POLEN	924	186	10613	2072
TSCHE	111	4	7824	242
RUMAEN	8755	221	36250	1014
RUSSLD	6514	188	31299	1032
KIRGIS	1638	41	3894	103
SLOWEN	533	13	9359	182
KROAT	332	17	5488	250
USA			4560	209
BAHAMA			10007	238
MARTIN	1715	69	12073	673
JAMAIK			1837	122

7010 90 45

GLASFLASCHE UNGEFAERBT >0,15-0,33L

	100 ST		100 ST	
EINF	144308*	1783*	1820806*	23034*
GEW DT	22151		295522	
EU	79347	955	1171842	15195
FRANKR	54638	665	718703	9063
BELLUX	2050	39	83600	998
NIEDL	6647	75	225876	2352
ITAL	10191	83	16249	546
G BRIT	5136	74	143754	2088
DAENM	683	16	3959	101
SCHWZ	8328	116	55890	835
OESTER	24146	314	289613	3909
POLEN	3055	39	55475	500
TSCHE	5149	50	60113	777
SLOWAK	22582	242	146578	1419
SLOWEN			4350	131
KROAT	1180	53	13285	136
AUSF	87414*	1688*	918608*	16287*
GEW DT	19809		210065	
EU	80583	1525	705449	12016
FRANKR	52811	966	382295	5351
BELLUX	11844	207	157984	3441
NIEDL	10836	234	107824	1962
ITAL	295	12	4226	181
G BRIT	4365	88	29259	538
DAENM	732	17	26431	523

Wichtigste Ursprungs- und Bestimmungs-Laender	DEZEMBER 1994 dt = 100kg	DEZEMBER 1994 1000 DM	JAN./DEZ. 1994 dt = 100kg	JAN./DEZ. 1994 1000 DM
FINNL			10469	278
SCHWZ	230	15	32901	704
OESTER	4018	74	107981	1700
TUERK			18460	486
POLEN			2383	128
KROAT			17190	488
BAHAMA			6320	143

7010 90 47

GLASFLASCHEN UNGEFAERBT INH <0,15L

Land	DEZEMBER 1994 dt = 100kg	DEZEMBER 1994 1000 DM	JAN./DEZ. 1994 dt = 100kg	JAN./DEZ. 1994 1000 DM
	100 ST		100 ST	
EINF	294397*	2363*	1796012*	15708*
GEW DT	19709		129571	
PV			360	39
EU	190472	1440	901610	7754
FRANKR			15920	261
BELLUX			38588	364
ITAL			233153	2155
PORTUG	190472	1440	613130	4885
SCHWZ			8081	126
OESTER	54006	463	576616	4974
POLEN	20497	196	126809	1089
SLOWAK	24487	225	164484	1521
AUSF	30826*	609*	656518*	10182*
GEW DT	3840		58797	
PV			1073	16
EU	18528	272	297090	4677
FRANKR	8481	111	55734	1241
BELLUX	7538	100	72657	1052
NIEDL	366	9	149687	1956
G BRIT	1407	30	7603	188
DAENM			5304	104
SCHWED			42684	492
SCHWZ	4305	58	88495	1366
OESTER	3339	170	172683	2618
SLOWEN	1542	22	28492	396
USA	425	6	5893	150

7010 90 51

GLASFLASCHEN GEFAERBT INHALT >1L

Land	DEZEMBER 1994 dt = 100kg	DEZEMBER 1994 1000 DM	JAN./DEZ. 1994 dt = 100kg	JAN./DEZ. 1994 1000 DM
	100 ST		100 ST	
EINF	27788*	1135*	329887*	11493*
GEW DT	17349		199548	
EU	12487	866	130594	6920
FRANKR	6354	431	45536	2919
BELLUX	360	10	39965	1297
NIEDL	3957	139	36185	1277
ITAL	1667	252	8434	1297
SPAN	120	34	317	103
OESTER	609	20	39465	1106
TSCHE	6181	113	74340	1468
KROAT	6631	136	83478	1669
AUSF	67228*	2181*	219780*	8750*
GEW DT	36714		129082	
PV	246	11	493	22
EU	65244	1934	207288	7008
FRANKR	64893	1920	194228	6132
NIEDL			752	124
G BRIT	311	10	9209	425
IRLAND			1976	195
OESTER	137	6	2461	284
USA	806	195	4140	1020

7010 90 53

GLASFLASCHEN GEFAERBT INH >0,33-1L

Land	DEZEMBER 1994 dt = 100kg	DEZEMBER 1994 1000 DM	JAN./DEZ. 1994 dt = 100kg	JAN./DEZ. 1994 1000 DM
	100 ST		100 ST	
EINF	203107*	5589*	2239016*	54850*
GEW DT	94840		1081304	
AUS LG	8829	170	31712	822
EU	134733	4323	1364183	38352
FRANKR	26694	804	282604	7860
BELLUX	42528	1029	536132	12098
NIEDL	53304	1762	426587	12417
ITAL	7800	490	78371	3642
DAENM	3603	124	55851	1500
PORTUG	889	63	15332	660
SCHWZ	688	24	26071	910
OESTER	1848	57	58588	1423
POLEN	3815	62	65588	1062
TSCHE	40418	657	436921	7208
SLOWAK	3420	55	35572	665
UNGARN	554	13	7837	331
KROAT	16787	346	237811	4592
AUSF	539247*	11397*	6631724*	130154*
GEW DT	195531		2186022	
EU	473202	9442	5938462	110981
FRANKR	158024	4027	1542583	40054
BELLUX	58202	1284	369283	9311
NIEDL	238765	3610	3871232	56598
ITAL	4705	139	30546	1010
G BRIT	12920	335	104120	2625
DAENM	565	47	17068	1148
NORWEG	219	4	14863	324
SCHWED	5376	163	49362	1235
SCHWZ	4387	168	96550	3287
OESTER	21507	832	262024	7167
POLEN	4462	108	11022	326

Land	DEZEMBER 1994 dt = 100kg	DEZEMBER 1994 1000 DM	JAN./DEZ. 1994 dt = 100kg	JAN./DEZ. 1994 1000 DM
TSCHE	284	5	27853	547
UNGARN	3002	51	81885	1708
RUSSLD	13306	103	21695	312
KROAT	4194	49	54636	830
B HERZ	1066	28	11071	177
MAZED	452	9	8154	224
S AFR	563	24	2925	127
USA	5544	318	26884	1794
KANADA	567	36	4521	277
NEUKAL			4060	207

7010 90 55

GLASFLASCHEN GEFAERBT >0,15-0,33L

Land	DEZEMBER 1994 dt = 100kg	DEZEMBER 1994 1000 DM	JAN./DEZ. 1994 dt = 100kg	JAN./DEZ. 1994 1000 DM
	100 ST		100 ST	
EINF	260986*	4269*	2150931*	28029*
GEW DT	48003		367025	
LV			7230	77
AUS LG	5896	66	56895	557
EU	195771	3748	1160972	19774
FRANKR	91698	1236	473062	7658
BELLUX	12950	147	130213	1891
NIEDL	907	62	107048	2414
ITAL	46111	360	277110	1969
DAENM	44105	1943	170725	5740
OESTER	29890	184	517434	3682
POLEN	3768	54	160177	1392
TSCHE	14463	131	129591	1421
SLOWAK	17095	149	188268	1632
AUSF	1086448*	11552*	12765787*	139418*
GEW DT	169364		2056544	
EU	1013473	10457	11532773	121692
FRANKR	823962	7768	8849320	85030
BELLUX	103899	974	818559	6587
NIEDL	49066	646	1524570	17938
ITAL	1969	40	14631	395
G BRIT	1787	44	17692	562
DAENM	32766	985	304522	9103
SCHWED	1455	25	14762	506
SCHWZ	34050	443	394909	5399
OESTER	10961	182	136267	2357
TSCHE	114	34	11513	296
UNGARN	962	52	19364	385
MAROKK			20064	240
USA			4652	134
BAHAMA	3687	86	53622	1136
ISRAEL			495468	6224
NEUSEE	20501	252	68531	841

7010 90 57

GLASFLASCHEN GEFAERBT INHALT<0,15L

Land	DEZEMBER 1994 dt = 100kg	DEZEMBER 1994 1000 DM	JAN./DEZ. 1994 dt = 100kg	JAN./DEZ. 1994 1000 DM
	100 ST		100 ST	
EINF	244765*	1236*	2186771*	15254*
GEW DT	7177		92671	
AUS LG	751	31	751	31
EU	14441	231	352433	4788
FRANKR	2132	45	21519	512
BELLUX	12309	186	328163	4251
SCHWZ	900	18	14569	395
OESTER	220409	885	1668497	8880
TSCHE			130135	894
AUSF	41800*	622*	513997*	7477*
GEW DT	3329		37664	
EU	3902	108	61359	1099
FRANKR			6525	122
IRLAND	3643	103	40074	676
DAENM	238	3	8104	130
SCHWZ	27309	385	284258	3931
OESTER	7035	103	142497	2029

7010 90 61

AND GLASBEH F NAHRUNGSMITTEL>0,25L

Land	DEZEMBER 1994 dt = 100kg	DEZEMBER 1994 1000 DM	JAN./DEZ. 1994 dt = 100kg	JAN./DEZ. 1994 1000 DM
	100 ST		100 ST	
EINF	177062*	3532*	2003371*	36073*
GEW DT	55053		597140	
AUS LG			816	8
EU	69238	1990	715948	16979
FRANKR	14091	663	130112	5423
BELLUX	4740	81	109992	1806
NIEDL	15347	318	272632	5060
ITAL	1164	46	27377	1171
G BRIT	6103	132	107750	2156
DAENM	26400	695	43323	905
SPAN	1392	55	24031	444
SCHWZ	2735	48	30392	623
OESTER	494	26	22087	391
TUERK	5261	171	43354	1394
POLEN	65961	855	705175	8656
TSCHE	15319	159	346505	5208
SLOWAK	10124	142	55575	704
KROAT	7191	80	75057	806
CHINA	36	5	716	106
AUSF	232058*	3936*	3053826*	53710*
GEW DT	57214		786330	
PV			1413	30
EU	199094	3295	2492697	42512
FRANKR	23966	482	271400	5182
BELLUX	78627	1146	1060780	16488

Land	DEZEMBER 1994 dt = 100kg	DEZEMBER 1994 1000 DM	JAN./DEZ. 1994 dt = 100kg	JAN./DEZ. 1994 1000 DM
NIEDL	64778	1139	869885	15807
ITAL	6598	144	130272	2041
G BRIT	613	20	5201	126
DAENM	22329	337	136850	2525
GRIECH	2183	47	14960	236
FINNL	998	23	10107	239
SCHWZ	7309	117	140709	2671
OESTER	8356	175	129359	2718
POLEN	681	14	24303	512
UNGARN	10053	157	158976	2849
SLOWEN	2265	36	8609	195
KROAT	795	25	10972	248
KANADA			33497	602
ISRAEL	269	15	3540	160
SAUDIA	312	38	924	113
CHINA			11652	176
AUSTRL			12284	240
NEUSEE			4004	133

7010 90 67

AND GLASBEH F NAHRUNGSMITTEL<0,25L

Land	DEZEMBER 1994 dt = 100kg	DEZEMBER 1994 1000 DM	JAN./DEZ. 1994 dt = 100kg	JAN./DEZ. 1994 1000 DM
	100 ST		100 ST	
EINF	88743*	948*	516740*	6215*
GEW DT	9091		79017	
AUS LG			4	1
EU	73414	841	375097	4730
FRANKR	71073	732	295100	3252
BELLUX			5836	110
NIEDL			50393	938
ITAL	2341	109	17445	284
G BRIT			2815	107
SCHWZ	30	4	14396	230
OESTER	7735	39	46094	522
POLEN	4680	41	13100	124
TSCHE	527	6	33519	302
SLOWAK	2356	17	34517	293
AUSF	133479*	1709*	2025920*	25462*
GEW DT	19219		273194	
PV			1433	78
EU	104666	1318	1671468	20645
FRANKR	68878	738	1210823	13013
BELLUX	1299	33	38072	399
NIEDL	28808	476	379483	6720
ITAL	661	10	14969	241
DAENM	3734	46	8899	178
SPAN	1297	15	16048	232
ISLAND	10382	128	47537	609
SCHWED			50685	514
SCHWZ	4796	65	27258	389
OESTER	11020	146	143987	1785
POLEN	2536	40	53012	750
TSCHE			12960	105
CHINA			5896	133

7010 90 71

GLASBEHAELTER F PHARMAZ ERZ>0,055L

Land	DEZEMBER 1994 dt = 100kg	DEZEMBER 1994 1000 DM	JAN./DEZ. 1994 dt = 100kg	JAN./DEZ. 1994 1000 DM
	100 ST		100 ST	
EINF	54791*	734*	761705*	13787*
GEW DT	3877		74140	
EU	25300	305	397178	8276
FRANKR	4298	68	229516	5814
BELLUX	1799	35	19672	461
NIEDL	160	6	7738	208
ITAL	19003	193	135303	1679
SCHWZ			2992	121
OESTER	29486	423	358126	5122
AUSF	175901*	3559*	1947923*	39267*
GEW DT	23424		248490	
EU	82273	1656	1038863	18346
FRANKR	33005	545	466322	7850
BELLUX	13727	339	133720	2441
NIEDL	19466	520	191884	3935
ITAL	2003	45	69082	964
G BRIT	11350	150	90319	1414
IRLAND	182	4	26580	506
DAENM	343	5	14127	242
SPAN	1865	40	41994	944
SCHWED	171	3	13023	557
FINNL	889	53	5712	200
SCHWZ	18691	386	222802	5016
OESTER	15218	374	221813	5442
TSCHE	12661	165	108298	1695
UNGARN	3222	68	99784	2709
SLOWEN	310	5	12633	299
KROAT	4614	83	19312	372
SERB M	3506	158	6115	281
AEGYPT	2701	34	10652	240
TANSAN			3479	372
S AFR	3801	61	18645	311
USA	426	9	57938	1420
HAITI	8121	103	8409	150
ISRAEL	5465	69	26940	431
INDONE			6174	117
AUSTRL	2385	30	14029	191

7010 90 77

GLASBEHAELTER F PHARMAZ ERZ<0,055L

Land	DEZEMBER 1994 dt = 100kg	DEZEMBER 1994 1000 DM	JAN./DEZ. 1994 dt = 100kg	JAN./DEZ. 1994 1000 DM
	100 ST		100 ST	
EINF	30044*	487*	1535087*	15689*
GEW DT	1461		54071	
LV			10466	64

Wichtigste Ursprungs- und Bestimmungs-Laender	DEZEMBER 1994		JAN./DEZ. 1994	
	dt = 100kg	1000 DM	dt = 100kg	1000 DM
EU	8131	276	959021	10793
FRANKR	2111	115	518420	6035
BELLUX	98	4	139915	1666
ITAL	1383	11	276319	2639
G BRIT	2236	115	8114	268
SCHWED		6	16248	208
SCHWZ	31	4	18580	195
OESTER	21726	198	527552	4341
AUSF	196593*	3466*	3237085*	47390*
GEW DT	5507		92578	
EU	50711	1659	1647821	26299
FRANKR	8045	460	521543	7872
BELLUX	4086	248	113208	3862
NIEDL	28731	556	678054	8509
ITAL	641	7	20567	252
G BRIT	4112	98	138121	2206
IRLAND			12220	193
DAENM	3962	149	118245	2387
GRIECH	601	16	22911	564
SPAN	556	28	19287	389
NORWEG	2940	40	37840	666
SCHWED	30400	491	303394	4692
FINNL	4792	67	45139	625
SCHWZ	38512	431	457178	6345
OESTER	34874	276	448878	4022
UNGARN	9047	116	26028	387
RUSSLD			12294	186
AEGYPT	1582	22	6936	109
USA	3629	35	47738	776
ISRAEL	4267	91	62204	1328
SAUDIA			36366	372
AUSTRL	1121	12	23285	364
7010 90 81				
GLASBEH UNGEFAERBT F AND ERZEUGNIS				
	100 ST		100 ST	
EINF	40589*	1696*	811043*	30821*
GEW DT	3349		67550	
AUS LG	33	5	975	170
EU	39227	1566	623269	26306
FRANKR	12097	474	310542	11522
BELLUX	12914	237	140055	5568
NIEDL	668	2	2510	103
ITAL	12119	790	136995	7219
G BRIT	244	15	9404	592
SPAN	616	37	21520	1156
SCHWZ	1	3	12256	315
OESTER	386	33	113271	2216
POLEN	470	11	14620	150
TSCHE	260	3	36464	196
USA	10	82	7877	1000
TAIWAN	33	5	2007	310
AUSF	192354*	6928*	2673245*	84047*
GEW DT	22387		303841	
EU	95128	4254	1406557	50684
FRANKR	30016	1297	491039	18338
BELLUX	3456	319	62372	3789
NIEDL	11781	1022	291723	9888
ITAL	4517	126	66726	2362
G BRIT	36740	1017	426854	13306
IRLAND	5214	295	25706	1003
DAENM	94	10	8737	423
GRIECH	1266	46	7698	243
PORTUG	392	17	5367	214
SPAN	1662	105	20333	1118
NORWEG	282	25	13961	297
SCHWED	384	12	24254	623
FINNL	2299	56	42874	931
SCHWZ	18433	805	163260	6338
OESTER	19860	461	184720	4699
POLEN	1409	72	10101	542
TSCHE	119	4	87020	518
UNGARN	78	18	6830	151
KROAT	2271	44	4669	120
S AFR	107	3	4393	187
USA	34826	847	533686	13633
BRASIL	739	55	4090	296
LIBAN			2610	134
ISRAEL	846	44	10593	437
A EMIR	10297	220	102514	2126
SINGAP	2194	170	6105	341
JAPAN	81	8	7248	125
AUSTRL	3282	60	15521	759
7010 90 87				
GLASBEH GEFAERBT F AND ERZEUGNISSE				
	100 ST		100 ST	
EINF	87343*	2571*	970100*	49525*
GEW DT	5680		114478	
AUS LG			186	19
EU	86503	2486	924979	47913
FRANKR	24703	1105	263837	10889
BELLUX	14452	565	290760	11725
NIEDL			5528	230
ITAL	17348	816	325522	23952
G BRIT			9360	186
SPAN			27778	857
SCHWZ	286	24	3730	185
OESTER	505	52	36734	636
TAIWAN	40	7	2305	488
AUSF	4314*	305*	59788*	3707*
GEW DT	935		12800	
EU	1577	59	32607	1386
FRANKR	16	9	14118	380
BELLUX			1156	149
NIEDL	459	15	12014	423
G BRIT	766	29	3902	160
SPAN			102	101
SCHWZ	1359	96	7529	770
OESTER	411	13	5624	219
UNGARN	102	13	892	117
USA	70	52	939	265
ISRAEL	200	41	4003	341
7010 90 99				
STOPFEN DECKEL AND VERSCHLUESSE GLAS				
	DT		DT	
EINF	917*	213*	31055*	7344*
EV			31	38
AUS LG			477	187
EU	15	11	1636	611
FRANKR		2	1034	364
ITAL	15	8	362	172
SCHWZ	178	20	460	132
TSCHE	619	123	27039	5115
SKOREA	96	47	596	341
JAPAN			943	902
AUSF	1400*	466*	10612*	3286*
EU	1024	382	8480	2408
FRANKR	4	8	276	342
NIEDL	474	79	6270	988
ITAL	542	267	1812	907
OESTER	22	19	206	132
S AFR	121	31	630	222
7011 10 10				
OFFENE GLASKOLB F GLUEHLAMPE 25-70MM				
EINF	4314*	1504*	64927*	18518*
EU	4314	1504	64268	18202
FRANKR	123	477	1138	3042
BELLUX	4021	989	62123	14853
ITAL			541	108
G BRIT	169	33	447	166
AUSF	1382*	238*	27453*	5433*
EU	9	78	3645	721
ITAL			3136	609
SCHWED			1911	256
POLEN			1989	745
TSCHE			2012	681
SLOWAK			861	140
RUMAEN			3211	572
KROAT			958	206
IRAN			1271	229
SKOREA	1336	155	11055	1392
7011 10 90				
AND OFFENE GLASKOLB USW EL-BELEUCHTE				
EINF	1488*	466*	17831*	5655*
AUS LG			35	52
EU	473	118	5955	2492
FRANKR	71	27	827	334
BELLUX	385	77	6346	1503
G BRIT			1268	266
SPAN	17	14	472	375
POLEN	20	13	264	138
TSCHE	5	1	82	262
UNGARN			220	134
SLOWEN			103	123
USA	826	265	7935	2287
AUSF	3733*	1549*	20194*	13278*
EU	693	629	10158	8787
FRANKR	19	28	134	189
BELLUX	579	511	7785	6682
G BRIT	76	77	2024	1768
SCHWED	381	49	1128	135
SCHWZ			187	138
OESTER			1	191
POLEN	708	299	2649	1158
TSCHE	240	69	1417	543
SLOWAK	46	17	207	106
RUMAEN	1412	237	2487	423
BULGAR	82	61	245	144
S AFR	34	41	822	647
USA	34	56	188	243
BRASIL			70	107
INDIEN	13	22	377	319
7011 20 00				
OFFENE GLASKOLB USW F KATHSTRAHLROEHR				
EINF	14125*	5998*	102279*	47239*
EV	1	7	11	96
LV	1	5	6	53
PV			1	9
AUS LG	2	12	12	105
EU	220	210	7119	3134
BELLUX	212	187	2566	2332
ITAL			230	124
G BRIT	8	23	4036	516
USA	1607	1137	12730	9010
CHINA			351	147
SKOREA			222	134
JAPAN	12269	4628	63674	22912
TAIWAN			28035	11819
AUSF	116791*	37932*	1264623*	429870*
LV	1	13	51	490
EU	85062	29379	976442	338848
FRANKR	38982	10864	416538	121700
NIEDL	118	61	2325	1952
ITAL	27881	12381	349943	146084
G BRIT	14144	4765	169317	56390
SPAN	3940	1308	38303	12717
OESTER	1632	601	34640	19259
POLEN	1225	370	5735	1714
TSCHE	474	179	23311	7285
USA	14338	4541	166299	50228
BRASIL	2840	829	25147	7379
MALAYS	11220	2033	19909	3638
JAPAN			3914	1161
7011 90 00				
AND OFFENE GLASKOLBEN USW O AUSRUEST				
EINF	506*	208*	5029*	2944*
EV				1
AUS LG				1
EU	496	172	4742	2199
FRANKR	15	38	1634	719
BELLUX	3	4	602	298
NIEDL	2	33	47	180
G BRIT	475	90	2426	941
OESTER	1	8	7	104
AUSTRL	6	16	42	185
AUSF	59*	407*	707*	5688*
PV		1		2
EU	19	181	286	2847
FRANKR	4	40	61	690
BELLUX	10	54	188	875
NIEDL	1	48	32	931
G BRIT	4	39	21	233
SCHWZ	2	18	43	564
POLEN		3	9	135
TSCHE	7	4	70	117
USA	28	174	218	1273
INDIEN			8	192
7012 00 10				
GLASKOLBEN UNFERTIG F VAKU-ISOLIERBEH				
EINF	5003*	3116*	43725*	28155*
EINSCHL. 7012 00 90				
PV			13	9
AUS LG				1
AUSF	201*	167*	3454*	2805*
EINSCHL. 7012 00 90				
PV	109	88	684	472
7012 00 90				
GLASKOLBEN FERTIG F VAKUUMISOLIERBEH				
EINFUHR UNTER 7012 00 10				
AUSFUHR UNTER 7012 00 10				
7013 10 00				
GLASKERAMIKWAREN TISCHAUSSTATT USW				
	STUECK		STUECK	
EINF	2350037*	989*	26448867*	11433*
GEW DT	1573		17963	
AUS LG			6443	81
EU	1751105	684	1950116	8052
FRANKR	34728	389	404378	4446
NIEDL	3516	13	32238	120
ITAL	101802	125	1044142	1816
G BRIT	220	3	10084	139
PORTUG	12556	65	40686	193
SPAN	18807	82	349692	1260
FINNL	8440	110	212352	1212
TUERK	25582	105	188971	807
USA	92	13	57134	406
INDIEN	8740	38	23434	143
JAPAN	135	2	11321	162
TAIWAN	15580	52	107784	473
AUSF	6129*	58*	214316*	1324*
GEW DT	36		946	
EU	2211	27	98468	375
NIEDL	16	1	48405	122
OESTER	925	12	21158	352
JAPAN	159	4	4420	122

Wichtigste Ursprungs- und Bestimmungs-Laender	DEZEMBER 1994		JAN./DEZ. 1994	
	dt = 100kg	1000 DM	dt = 100kg	1000 DM
7013 21 11				
TRINKGLAS BLEIKR HANDGEFERT BEARB				
	STUECK		STUECK	
EINF	54232*	438*	270852*	2652*
GEW DT	168		804	
AUS LG	70	1	3088	35
EU	15340	150	118226	1469
FRANKR	13282	128	28883	767
ITAL	368	17	8697	137
SPAN			72084	489
OESTER	1340	15	12007	106
TSCHE	23218	188	80346	823
BRASIL	12289	55	86107	291
AUSF	13687*	227*	364387*	6368*
GEW DT	50		1216	
EU	6383	109	146114	2694
FRANKR	1113	28	18814	336
BELLUX	1704	9	15732	287
NIEDL	1211	25	8889	218
ITAL	1022	20	60481	1074
G BRIT	6	1	3827	170
IRLAND	980	16	30228	461
SCHWZ	2400	45	21301	322
OESTER	870	11	21944	299
USA	1339	20	66620	758
KANADA	176	3	8399	178
KATAR			49000	1030
THAIL	220	12	3589	109
SINGAP			4681	198
JAPAN			11259	302
HONGK			1819	104
7013 21 19				
AND TRINKGLAS BLEIKRISTALL HANDGEF				
	STUECK		STUECK	
EINF	20787*	189*	327095*	1790*
GEW DT	102		1427	
AUS LG	126	1	7626	24
EU	8942	113	88053	407
ITAL	8845	98	34861	235
OESTER	178	5	140515	917
BRASIL			46577	232
AUSF	5644*	70*	354790*	2862*
GEW DT	15		903	
EU	2784	33	195630	1827
FRANKR	987	11	82672	738
BELLUX	498	6	30135	259
NIEDL	642	10	11269	127
ITAL	217	2	38808	392
G BRIT	244	2	16321	144
SPAN	118	1	11359	117
SCHWZ	1616	16	39873	259
OESTER	342	3	17443	138
USA			19662	161
7013 21 91				
TRINKGLAS BLEIKR MECH GEFERT BEARB				
	STUECK		STUECK	
EINF	90579*	656*	1988928*	9744*
GEW DT	431		5628	
AUS LG	58940	173	480005	1308
EU	10502	110	687803	3470
FRANKR	8750	90	513751	2976
ITAL			114560	269
G BRIT	672	6	26319	122
OESTER	23686	361	339352	2470
TSCHE	55940	173	452795	1339
BRASIL			402623	2292
AUSF	227948*	1902*	3142207*	23127*
GEW DT	725		9725	
EU	12548	153	568201	5483
FRANKR	4031	52	114428	1358
BELLUX	1222	13	41666	493
NIEDL	2287	20	40432	575
ITAL	2096	30	277140	2248
G BRIT	105	2	50102	384
GRIECH	976	9	18126	110
SPAN	572	10	14146	142
NORWEG	4624	29	29354	267
FINNL	126	2	7046	111
SCHWZ	39208	230	204869	1004
OESTER	62562	205	1095015	3595
USA	98453	1154	1057333	11057
MEXIKO			15775	176
SKOREA	498	5	8178	136
JAPAN	560	14	24980	376
7013 21 99				
AND TRINKGL BLEIKRIST MECH GEFERT				
	STUECK		STUECK	
EINF	199064*	710*	3056675*	12438*
GEW DT	732		11876	
AUS LG	2208	7	11904	22
EU	79323	340	429042	2187
FRANKR	10414	100	141643	943
NIEDL	3552	42	34502	464
ITAL	65357	195	246814	784
OESTER	106653	305	2358017	9504
BRASIL			20269	105
AUSF	49071*	369*	1109908*	7888*
GEW DT	125		2921	
EU	24578	204	677027	5603
FRANKR	9620	77	272869	2303
BELLUX	1814	25	39576	425
ITAL	3260	20	173897	1460
G BRIT	2324	22	61000	456
IRLAND	36	1	28873	191
GRIECH	3094	22	46485	293
PORTUG	1107	10	11517	118
SPAN	1632	11	25837	235
FINNL	1898	25	13240	146
SCHWZ	11458	72	71070	473
OESTER	6513	35	75894	470
USA	122	2	67723	404
7013 29 10				
TRINKGLAESER A VORGESPANNTEM GLAS				
	STUECK		STUECK	
EINF	473542*	505*	4853843*	4335*
GEW DT	2294		14988	
EU	473220	502	4542898	4272
FRANKR	429070	428	4367719	3931
ITAL	32430	46	114113	213
AUSF	248481*	167*	3291895*	2499*
GEW DT	537		7805	
EU	152518	99	2038452	1515
BELLUX			290803	209
NIEDL	150082	97	1741804	1292
SCHWZ	41402	25	633486	413
OESTER	18015	16	139391	185
POLEN	14976	4	209634	142
7013 29 51				
TRINKGL AND GLAS HANDGEFERT BEARB				
	STUECK		STUECK	
EINF	474019*	1501*	4076351*	14041*
GEW DT	1171		11620	
AUS LG	23089	95	257927	1212
EU	4277	54	24297	219
FRANKR	838	18	9053	112
OESTER	879	10	41459	873
TUERK	2904	8	123719	401
LETTLD	4776	26	37614	140
POLEN	34482	198	251804	1369
TSCHE	16861	150	148263	1031
UNGARN	5948	29	83675	277
RUMAEN	344579	899	2616184	7888
BULGAR	7884	15	41238	112
SLOWEN	5328	19	62689	227
CHINA	43056	77	597702	1833
AUSF	41152*	534*	838042*	11126*
GEW DT	126		2242	
EV			2202	4
LV	196	3	3373	19
PV			2789	9
EU	18582	286	404568	5031
FRANKR	4074	47	50859	774
BELLUX	2592	32	49883	1034
NIEDL	4703	32	79994	686
ITAL	2017	28	126931	1726
G BRIT	1060	10	16908	264
DAENM	716	10	8647	104
SPAN	3267	96	28613	418
NORWEG	1020	20	48417	366
SCHWED	2002	20	7236	130
SCHWZ	5172	68	67906	979
OESTER	7761	84	130353	1279
USA	693	11	55002	1173
KANADA	282	4	14517	186
JAPAN	387	6	31363	774
7013 29 69				
TRINKGL A AND GLAS HANDGEF UNBEARB				
	STUECK		STUECK	
EINF	972936*	2191*	8890120*	22483*
GEW DT	2735		22867	
LV			23016	44
PV			33726	151
AUS LG	3100	15	179384	544
EU	19763	77	353338	1867
FRANKR	792	14	29894	131
NIEDL			13389	383
ITAL	202	6	59666	252
DAENM	495	13	14649	195
SPAN	16188	26	194095	481
TUERK	42660	95	772667	2409
LETTLD	26340	32	67476	111
POLEN	77199	179	810177	1852
TSCHE	15648	99	411739	1135
SLOWAK	161	1	441610	1999
UNGARN	33456	222	216708	970
RUMAEN	551602	1155	3785283	8186
SLOWEN	15210	49	284315	1236
MEXIKO	11136	52	105527	803
GUATEM	10129	30	77882	161
BRASIL	6118	16	123327	506
CHINA	73344	82	1187007	1830
SKOREA			46488	172
AUSF	92823*	840*	1408841*	10880*
GEW DT	233		2943	
EU	50504	415	862446	6032
FRANKR	10367	74	48120	450
BELLUX	11257	84	321020	1447
NIEDL	5384	48	80844	654
ITAL	3972	52	208917	1845
G BRIT	4705	28	34778	228
IRLAND	36	1	16894	114
DAENM	808	5	37410	208
GRIECH	475	4	11301	122
SPAN	13500	121	104941	927
NORWEG	2273	21	35521	273
SCHWZ	10688	211	188612	1691
OESTER	10456	98	138863	1086
USA	934	8	39122	187
JAPAN	7248	48	89891	850
7013 29 91				
TRINKGL AND GLAS MECH GEFERT BEARB				
	STUECK		STUECK	
EINF	2812934*	3197*	24733832*	31249*
GEW DT	6695		66859	
PV	63780	70	2174625	2562
AUS LG	55021	88	1058843	1583
EU	1723078	1424	13849322	12356
FRANKR	860223	743	6028929	5803
BELLUX	149896	202	1320824	1828
NIEDL	713696	350	5136794	3041
ITAL	32748	83	929081	957
G BRIT	30879	80	380094	804
SPAN	5836	26	37386	157
SCHWED			13541	305
OESTER	100431	1108	750071	9154
TUERK	227180	100	3661523	1967
POLEN	222003	143	2218281	1588
TSCHE	108827	153	2922084	3742
SLOWAK			174862	329
UNGARN	18036	78	44226	179
SLOWEN	12676	37	84272	116
USA	119	5	243375	358
BRASIL			282118	140
INDONE			79536	112
CHINA	12024	35	235156	454
TAIWAN	5418	35	96875	207
AUSF	31033570*	5601*	39416215*	76484*
GEW DT	6093		89032	
LV			400	1
PV			25740	14
EU	1038267	1827	16179014	29174
FRANKR	183665	379	2418973	4825
BELLUX	171876	176	1987382	2508
NIEDL	221045	382	2882608	5139
ITAL	109791	245	1746709	4516
G BRIT	141979	376	1486313	5105
IRLAND	75	1	103061	178
DAENM	44792	46	2454607	1814
GRIECH	6479	23	802294	1589
PORTUG	98622	31	1007317	850
SPAN	59942	168	1310784	2650
KANARI	3880	17	123190	306
NORWEG	17738	43	369118	718
SCHWED	46706	87	884695	1398
FINNL	20228	47	821268	1337
SCHWZ	184941	274	3150348	4463
OESTER	922103	834	8600250	13702
TUERK			33677	118
TSCHE	13473	29	341057	550
UNGARN	1442	2	328994	501
RUSSLD	12364	15	350041	480
SLOWEN	7831	29	76902	180
KROAT	6413	11	103394	180
USA	211963	410	1786667	5337
KANADA	16814	339	466801	2644
MEXIKO	2338	5	27254	131
DOM RP			46557	257
BRASIL	14016	27	97203	199
ARGENT	456	1	107817	189
LIBAN	2671	6	86459	111
ISRAEL	3456	7	806441	464
SAUDIA	14158	51	81846	210
A EMIR	511	1	147829	123
INDIEN			46262	213
THAIL	21048	75	87624	318
INDONE	461	1	141125	335
MALAYS	6561	23	836215	1579
SINGAP	29513	82	1219318	3907
PHILIP	8250	21	80496	212
SKOREA			36393	132
JAPAN	14419	67	180077	847
HONGK	158949	358	915900	2659
AUSTRL	252852	741	811476	1984
7013 29 99				
TRINKGL A AND GLAS MECHGEF UNBEARB				
	STUECK		STUECK	
EINF	242276*	21171*	1957904*	159212*
GEW DT	74118		579000	
LV			1880	4

Wichtigste Ursprungs- und Bestimmungs-Laender	DEZEMBER 1994		JAN./DEZ. 1994	
	dt = 100kg	1000 DM	dt = 100kg	1000 DM
PV	12559	22	53650	87
AUS LG	931545	1039	5884523	6295
EU	19309127	16635	137494119	111195
FRANKR	10161739	9317	78777779	65058
BELLUX	1310378	1203	9476721	8320
NIEDL	1982248	1689	11874199	9553
ITAL	31133331	2681	22139748	21811
G BRIT	2322489	1108	16012949	13386
DAENM	16090	100	89494	269
PORTUG	236851	279	1113126	1651
SPAN	172352	286	1000881	1436
FINNL	13306	4	153134	223
SCHWZ	21526	117	117169	594
OESTER	112215	207	3247776	5188
TUERK	1507829	1201	27810226	18682
POLEN	807062	406	7467289	3668
TSCHE	701507	939	8288864	6234
SLOWAK	291415	290	2071853	1940
UNGARN	23459	13	338849	478
RUMAEN	86805	277	423930	1108
BULGAR	26000	7	484473	231
SLOWEN	669227	518	6606056	4782
TUNES	26832	57	50795	102
USA	5124	63	489965	950
MEXIKO	134	1	170393	273
INDIEN	15969	47	39077	178
THAIL			112099	185
INDONE	282895	152	1194344	421
CHINA	209836	176	1692469	1578
TAIWAN	9469	19	229768	681
AUSF	4780788*	5815*	75739485*	103206*
GEW DT	10358		173916	
EV			1819	6
LV			1598	2
PV	123364	80	2203871	1264
EU	2228200	2902	32768079	42646
FRANKR	234238	401	4128184	5562
BELLUX	158262	267	2653412	3619
NIEDL	727800	393	13238937	7864
ITAL	283132	548	3881970	7672
G BRIT	281668	392	1526005	2852
IRLAND	805	4	386656	845
DAENM	146351	149	1708188	2090
GRIECH	19042	53	736212	1503
PORTUG	2695	11	423706	413
SPAN	374412	567	5416942	9228
KANARI	5025	12	210283	237
ISLAND	15647	18	188674	218
NORWEG	99806	218	883273	1739
SCHWED	170831	291	4220189	6146
FINNL	52675	72	686001	1006
SCHWZ	208294	362	2604148	4271
OESTER	726758	1025	10513395	13439
TUERK	8611	36	91443	200
POLEN	30880	81	443530	794
TSCHE	211543	123	3387010	2400
UNGARN	215	3	278861	487
RUSSLD	48115	167	638704	1444
SLOWEN	130262	85	916861	214
KROAT	10189	44	467836	720
S AFR	2463	3	372006	568
USA	403834	548	8577712	12366
KANADA	40241	69	761846	1616
MEXIKO	26184	42	272127	447
KOLUMB			92233	156
BRASIL	12881	49	368863	630
URUGU	20100	23	85180	242
ARGENT	38102	72	690928	1106
ZYPERN			91211	104
ISRAEL	1006	1	589292	445
A EMIR	1249	2	87152	185
THAIL	26596	36	346474	506
INDONE	6180	14	134638	258
MALAYS	10128	12	139338	205
SINGAP	7819	17	659587	876
CHINA			68243	101
JAPAN	29090	66	428513	1001
TAIWAN			74649	123
HONGK	1028	1	834224	1860
AUSTRL	90736	174	885707	1619
NEUSEE	30211	66	377825	656

7013 31 10

AND TISCHGLASWARE BLEIKR HANDGEF

	STUECK		STUECK	
EINF	51029*	902*	500544*	4638*
GEW DT	351		3817	
AUS LG			264	13
EU	8030	540	41489	1034
FRANKR	1931	471	7924	634
ITAL	4677	57	13878	177
G BRIT			11596	127
OESTER	1832	25	23648	406
POLEN	11226	89	49083	385
TSCHE	9520	124	203917	1781
SLOWAK	12779	56	139308	543
RUMAEN	1500	4	19221	168
AUSF	70675*	1338*	914048*	16988*
GEW DT	560		7883	
EU	33701	419	354252	5480
FRANKR	9978	176	127802	1915
BELLUX	896	24	6304	149
NIEDL	736	11	12103	258
ITAL	6886	38	28084	378
G BRIT	3326	26	33730	428
IRLAND			62209	816
DAENM	530	25	4120	441
GRIECH	5725	60	25011	340
PORTUG	131	4	8647	150
SPAN	5790	57	46272	605
NORWEG	1310	182	11077	887
SCHWED	1509	85	12410	627
SCHWZ	3537	73	43628	716
OESTER	3124	46	53543	887
TSCHE	3290	64	8768	192
USA	12858	171	295694	4976
KANADA	361	3	6976	121
SAUDIA	1040	37	4297	125
SINGAP	1074	21	7846	136
JAPAN	6361	186	53089	1827

7013 31 90

AND TISCHGLASWARE BLEIKR MECH GEF

	STUECK		STUECK	
EINF	64698*	838*	900383*	6588*
GEW DT	887		5356	
AUS LG	763	5	2126	172
EU	50106	599	242694	2677
FRANKR	2287	53	59801	414
NIEDL	19804	220	28877	264
ITAL	26980	313	123769	1564
G BRIT	1065	13	7715	154
PORTUG			10462	171
SCHWED	568	15	63424	949
SCHWZ	454	54	2583	220
OESTER	367	10	170804	931
POLEN	1876	14	29792	255
TSCHE	1150	16	128013	375
SLOWAK	600	4	46692	204
W RUSS			76154	168
THAIL			35834	198
JAPAN			14238	122
AUSF	1332394*	10737*	15831461*	116161*
GEW DT	9831		104787	
EU	138564	1779	1806918	19727
FRANKR	14671	331	239976	3228
BELLUX	4532	120	62380	1223
NIEDL	13468	153	249703	2618
ITAL	10439	137	209835	2403
G BRIT	38559	416	373537	3391
IRLAND	8821	176	84861	2009
DAENM	77	1	54685	300
GRIECH	21300	137	191134	1838
PORTUG	3562	70	33890	546
SPAN	22435	238	306947	2273
NORWEG	2261	27	24387	293
SCHWED	1251	15	17990	221
SCHWZ	11085	108	168178	1450
OESTER	26211	166	311806	2455
POLEN	335	5	21947	151
TSCHE	122	1	22120	131
SLOWAK			66847	207
RUSSLD	4462	19	23689	103
AEGYPT			9078	101
USA	950821	7388	11243200	77659
KANADA	2083	25	186188	1137
MEXIKO	8	1	65713	590
PANAMA	76	4	48485	308
VENEZU			40602	124
PERU	7779	42	23112	148
BRASIL	79766	359	312001	1415
CHILE			11919	120
PARAGU	3513	21	18682	182
LIBAN	730	8	32402	298
ISRAEL	5	1	78209	396
SAUDIA	695	19	12463	184
A EMIR	14202	61	108010	631
INDONE			14200	168
MALAYS			35256	321
SINGAP	7018	73	97478	1048
SKOREA			26724	174
JAPAN	31060	206	341161	2756
HONGK	1284	15	16458	287
AUSTRL	35384	192	291964	1987

7013 32 00

AND GLASWARE M NIEDR AUSDEHNKOEFIZ

	STUECK		STUECK	
EINF	899297*	2639*	8234408*	20704*
GEW DT	6326		53028	
AUS LG	547382	1352	4137247	8353
EU	218847	762	2638416	7148
FRANKR	179303	390	1989541	4271
BELLUX			15120	183
NIEDL	24174	51	155259	523
ITAL	4806	11	207394	394
G BRIT	10564	306	262390	1732
SCHWZ	15680	89	88973	526
TUERK	5440	15	147103	223
TSCHE	623721	1563	4790349	9847
UNGARN	4100	13	151062	951
RUMAEN	304	4	108766	382
BRASIL			61224	180
THAIL			29940	100
CHINA			45800	394
TAIWAN	28021	167	138697	772
AUSF	1339224*	3426*	23516256*	80848*
GEW DT	6375		81670	
PV			26646	37
EU	847211	2279	12845003	29209
FRANKR	100585	463	2071134	5759
BELLUX	12500	68	235891	928
NIEDL	295787	739	3229146	8293
ITAL	267823	621	4161924	7124
G BRIT	1420	10	158267	665
DAENM	36266	82	948882	1680
GRIECH	28282	96	260878	819
PORTUG	96806	140	1089598	1858
SPAN	17987	60	796932	2075
SCHWED	7373	36	123286	573
FINNL			45435	225
SCHWZ	180903	421	4546129	8884
OESTER	40745	141	697284	2032
POLEN			147912	252
TSCHE	2584	7	90348	200
UNGARN	4391	10	141351	291
UKRAIN	11694	37	32956	108
RUSSLD	25477	71	339792	1085
S AFR	6190	13	21890	126
USA	3884	10	621016	1352
MEXIKO			248056	482
ISRAEL	100	3	75000	190
SINGAP	506	1	14980	122
CHINA			149326	195
SKOREA	30	2	54469	229
JAPAN	72084	138	659503	1076
TAIWAN			101540	178
HONGK	109018	165	2186367	3007

7013 39 10

AND TISCHGLASWARE VORGESPANNT GLAS

	STUECK		STUECK	
EINF	956814*	1921*	13133820*	18457*
GEW DT	5375		82323	
EU	845574	1508	12822907	17222
FRANKR	615401	1246	9659985	13493
NIEDL	3828	4	76148	117
ITAL	9600	9	109106	244
SPAN	216745	249	2771441	3325
USA	91200	375	238660	947
AUSF	803136*	767*	7275492*	8491*
GEW DT	1767		19779	
EU	113320	148	1640935	1954
FRANKR	6839	87	82682	475
BELLUX	7834	9	193198	345
NIEDL	98344	86	1376812	1004
ITAL	288	15	14202	102
SCHWZ	94592	140	1305967	2044
OESTER	68613	82	784286	788
POLEN	65844	40	1773374	1490
UNGARN	70290	61	659647	840
BULGAR			286738	177
RUSSLD	37834	67	361902	304
USA	744	9	18121	178
JAPAN			11680	171
HONGK	138240	211	478663	781

7013 39 91

AND TISCHGLASWARE AND GLAS HANDGEF

	STUECK		STUECK	
EINF	908936*	3611*	7997307*	32878*
GEW DT	5926		51134	
PV	6197	25	11444	47
AUS LG	7078	44	131849	712
EU	254050	940	1683143	7629
FRANKR	293	9	188219	237
BELLUX	21000	34	101057	169
ITAL	174118	488	541356	2766
DAENM	323	11	53113	145
PORTUG	39889	307	481496	2840
SPAN	18627	91	318477	1420
OESTER	344	8	3244	109
TUERK	13405	114	386151	1985
LETTLD	12311	78	89922	277
LITAU	1765	12	19164	115
POLEN	102964	420	1196697	4910
TSCHE	21077	126	261319	1241
SLOWAK	9864	76	87511	604
UNGARN	9392	100	143157	1241
RUMAEN	376087	1464	2983366	11905
BULGAR	4341	18	27067	124
W RUSS	15514	34	43074	103
SLOWEN	2289	12	71445	339
MEXIKO			78172	463
CHINA	60324	86	603317	1176
TAIWAN	10484	91	102389	337
AUSF	152664*	1505*	2053048*	18462*
GEW DT	959		14428	
PV			11472	49
EU	76885	794	852962	8993
FRANKR	13363	196	222801	2487
BELLUX	17746	176	101630	1183
NIEDL	25683	219	241689	2005
ITAL	1542	28	77423	1148
G BRIT	5635	57	67836	844
DAENM	3813	29	27437	284
GRIECH	2998	36	19809	302
SPAN	5776	48	70132	710
NORWEG	5096	46	57781	479
SCHWED	1188	7	23398	126
SCHWZ	19202	240	228511	2208
OESTER	10869	84	174477	1689
USA	10298	84	123391	922
KANADA	3433	109	42778	450
MEXIKO	467	5	9219	101
ISRAEL	513	5	109580	625
A EMIR	137	1	16467	199
SINGAP	501	4	10038	142
JAPAN	13145	43	208772	779
NEUSEE	596	9	13189	101

Wichtigste Ursprungs- und Bestimmungs-Laender	DEZEMBER 1994		JAN./DEZ. 1994	
	dt = 100kg	1000 DM	dt = 100kg	1000 DM
7013 39 99				
AND TISCHGLASWARE AND GLAS MECHGEF				
	STUECK		STUECK	
EINF	5390122*	11284*	63468295*	117963*
GEW DT	22019		265778	
LV			2912	15
PV	5014	20	30294	115
AUS LG	1998	7	64360	270
EU	4520275	8236	47088068	82322
FRANKR	2962729	4445	37182831	56615
BELLUX		4	108804	358
NIEDL	48199	87	541201	1128
ITAL	311800	572	5458249	9701
G BRIT	917960	401	1161311	552
DAENM	71741	715	246479	2339
PORTUG	69176	1445	428619	5690
SPAN	148971	567	1917002	6004
SCHWED	2640	79	85954	1840
SCHWZ	84324	814	512301	4782
OESTER	30695	138	1718797	2952
TUERK	94339	88	3595012	5142
POLEN	23444	83	227368	761
TSCHE	26116	96	320288	946
SLOWAK			84020	455
UNGARN	20690	129	386379	1534
RUMAEN	84308	279	589210	2100
SLOWEN	40179	122	984780	1355
KROAT	20088	68	272149	471
USA	16740	42	214912	709
MEXIKO	9074	86	477281	1143
BRASIL	43228	168	346824	1268
THAIL	6079	46	210002	736
INDONE	58338	94	3705382	2400
MALAYS	29016	87	237540	849
CHINA	129158	128	1209210	1674
SKOREA	110130	280	221700	487
JAPAN	2300	12	97133	462
TAIWAN	32910	216	814407	2304
AUSF	1704956*	11043*	19045966*	114447*
GEW DT	16500		168714	
EV			23971	193
LV			4290	37
PV	206	1	28988	126
EU	370315	1999	5031024	31699
FRANKR	77359	395	1338640	8705
BELLUX	30667	195	460912	2913
NIEDL	48964	245	727159	3394
ITAL	48231	112	885243	4784
G BRIT	38738	220	335136	2250
DAENM	27961	101	186355	1265
GRIECH	70383	476	827752	4100
PORTUG	342	4	60115	649
SPAN	30700	249	503531	3622
ISLAND	2059	11	20951	163
NORWEG	17938	93	255151	1268
SCHWED	30298	147	324976	1283
FINNL			70345	278
SCHWZ	69389	430	1053613	5008
OESTER	93509	501	1528391	6515
TUERK	2073	18	88019	512
LETTLD	115138	229	450237	1047
POLEN	53676	369	382294	1674
TSCHE	21408	67	144606	325
UNGARN	1785	8	87486	335
UKRAIN	13970	197	83301	675
W RUSS	27802	93	170958	495
RUSSLD	8419	50	148578	1592
SLOWEN	4878	24	35040	243
KROAT	5847	13	136398	387
AEGYPT			10903	120
S AFR			58581	468
USA	474487	3782	5576034	37863
KANADA	1203	6	363858	2479
MEXIKO	60	1	30463	367
PANAMA	9474	81	55679	564
BAHAMA			7781	106
DOM RP			8672	126
KOLUMB			18697	235
VENEZU	1107	6	23283	141
BRASIL	16140	154	82700	853
PARAGU	5667	53	43549	537
ARGENT	12977	128	175375	772
ZYPERN			10074	128
LIBAN	3235	39	36187	162
IRAN	29952	202	119677	1031
ISRAEL	13304	163	202116	1174
SAUDIA	24279	333	189392	1458
A EMIR	8793	76	23358	163
AFGHAN	340	2	27410	112
PAKIST	2333	36	8100	116
NEPAL			9285	136
THAIL	1951	7	30565	251
SINGAP	3983	49	21701	167
CHINA	4423	49	16529	155
SKOREA	50624	108	252081	1341
JAPAN	136926	786	1009868	4654
TAIWAN	704	10	31276	342
HONGK	9477	105	77192	676
AUSTRL	42650	456	274287	2648
NEUSEE	418	14	17984	140
7013 91 10				
AND GLASWARE BLEIKRIST HANDGEFERT				
	STUECK		STUECK	
EINF	10884*	214*	199760*	3231*
GEW DT	40		940	
PV	1402	6	27825	309
AUS LG	4407	104	92944	1107
EU	1133	59	17031	813
FRANKR	179	24	5470	423
ITAL		2	7997	244
OESTER	1080	1	8306	248
POLEN	700	4	11871	102
TSCHE	3227	47	58862	728
THAIL	3200	73	96648	1177
AUSF	20273*	816*	524268*	11485*
GEW DT	130		3278	
EU	9718	397	124060	2540
FRANKR	563	33	24791	652
BELLUX	245	11	5990	246
NIEDL	383	23	14376	328
ITAL	234	15	8062	271
G BRIT	530	67	39013	795
GRIECH	50	3	10221	183
SPAN	7653	241	13798	340
SCHWZ	1871	24	30008	536
OESTER	2073	39	18284	449
TSCHE			33361	279
USA	1451	19	131843	2111
KANADA			9672	392
BRASIL			26244	171
THAIL	2351	106	11494	772
SINGAP			2798	190
JAPAN	2247	201	117151	3134
7013 91 90				
AND GLASWARE BLEIKRIST MECH GEFERT				
	STUECK		STUECK	
EINF	387752*	4752*	20255859*	38245*
GEW DT	1132		4701	
PV	85300	204	119820	356
AUS LG	6153	45	109230	594
EU	123928	614	561718	5000
FRANKR	27851	122	147134	863
ITAL	39477	106	83429	442
G BRIT	53084	581	301088	3537
SCHWED	303	3	10708	318
SCHWZ			3358	196
OESTER	186506	3569	991416	30412
TUERK	1981	16	21937	121
TSCHE	94138	274	275473	1215
SLOWEN			65701	314
TAIWAN	10800	34	60235	223
AUSF	95110*	1250*	818011*	10516*
GEW DT	892		5841	
PV	30181	72	208739	488
EU	40514	856	311833	5944
FRANKR	2761	35	44829	720
BELLUX	1196	20	18271	419
NIEDL	4349	79	67525	1125
ITAL	385	6	10277	234
G BRIT	5417	49	56369	751
GRIECH	36	2	8227	148
SPAN	26232	559	104770	2515
SCHWZ	4513	77	28039	500
OESTER	15621	188	55712	873
TSCHE	30181	72	209830	521
USA	990	18	142262	1076
KANADA			4824	503
KUWAIT			15366	105
HONGK			6127	208
7013 99 10				
AND GLASWARE A AND GLAS HANDGEFERT				
	100 ST		100 ST	
EINF	7479*	2875*	93377*	35299*
GEW DT	4113		54691	
PV	132	49	1393	455
AUS LG	140	68	5225	2158
EU	1203	673	22616	10205
FRANKR	76	34	394	272
BELLUX		1	7097	1024
NIEDL	3	11	264	246
ITAL	107	148	2150	1998
PORTUG	888	428	11631	6038
SPAN	129	83	1009	554
SCHWED	7	14	40	126
SCHWZ	8	27	78	203
OESTER	6	31	288	333
TUERK	415	99	2505	1233
LETTLD	286	101	2890	896
LITAU	148	78	195	129
POLEN	1274	605	12244	5856
TSCHE	342	220	4192	2629
SLOWAK	17	14	131	105
UNGARN			1405	267
RUMAEN	1004	343	13830	4330
BULGAR			1279	389
W RUSS	359	105	737	242
SLOWEN	50	18	534	174
IRAN	191	42	811	358
INDIEN	31	6	1314	464
THAIL	120	58	1236	629
VIETN	510	34	2018	173
CHINA	783	229	17868	5038
TAIWAN	712	123	5707	1837
AUSF	619*	1228*	10806*	14697*
GEW DT	466		8113	
EV			2	2
PV	1	1	624	166
EU	263	376	4672	5466
FRANKR	79	125	893	1294
BELLUX	27	43	692	897
NIEDL	88	79	864	1201
ITAL	15	49	263	488
G BRIT	9	24	152	236
DAENM	30	20	1238	881
GRIECH	36	21	318	411
PORTUG			125	111
SPAN	10	15	120	176
NORWEG	16	20	184	246
SCHWED	4	8	85	118
SCHWZ	67	103	1441	1750
OESTER	127	138	1925	2306
TSCHE	1	1	778	226
USA	46	100	612	1417
KANADA	4	4	91	251
JAPAN	27	420	380	2089
7013 99 90				
AND GLASWARE AND GLAS MECH GEFERT				
	100 ST		100 ST	
EINF	36883*	7264*	399322*	84023*
GEW DT	18948		218921	
PV	3002	429	35846	4611
AUS LG	610	160	14735	2701
EU	16741	3069	130455	30504
FRANKR	11089	1566	72536	11420
BELLUX	580	68	4282	921
NIEDL	914	292	12921	4110
ITAL	1649	388	19182	6812
G BRIT	213	56	2823	900
PORTUG	314	167	3264	1805
SPAN	1956	511	18573	5083
SCHWED	49	47	398	347
FINNL	20	6	318	166
SCHWZ	9	56	5340	3119
OESTER	532	148	7234	2240
TUERK	2174	289	21843	4052
POLEN	6686	863	63031	9151
TSCHE	1417	360	19835	3316
SLOWAK	200	16	1196	263
UNGARN	9	30	1983	843
RUMAEN	61	11	1073	237
RUSSLD	663	34	7804	847
SLOWEN	165	97	1771	935
S AFR			425	126
USA	109	96	809	878
MEXIKO	510	41	4086	814
INDIEN	636	247	2490	1263
THAIL	180	116	2395	1087
INDONE	482	20	1815	230
CHINA	2326	447	50783	8943
SKOREA			450	168
JAPAN	85	11	729	401
TAIWAN	3481	1014	71050	14241
AUSF	7184*	3050*	122524*	43145*
GEW DT	6189		97152	
LV			36	10
PV			392	182
EU	3273	1178	58691	19938
FRANKR	816	289	10673	4377
BELLUX	406	178	6044	2784
NIEDL	795	307	10070.	4244
ITAL	156	49	1765	735
G BRIT	434	134	10736	3389
DAENM	359	101	5335	1833
GRIECH	197	78	3861	865
PORTUG	5	6	337	220
SPAN	101	35	7364	1805
ISLAND	26	5	463	118
NORWEG	205	58	3699	716
SCHWED	77	39	3563	642
FINNL	30	8	3523	697
SCHWZ	945	558	7888	4318
OESTER	1758	697	18371	7483
POLEN	14	49	7718	1468
TSCHE	39	9	618	218
UNGARN	12	6	457	168
RUSSLD	88	72	937	337
S AFR			832	178
USA	305	168	6482	2858
KANADA	72	17	1017	271
MEXIKO	17	3	3669	894
ZYPERN	18	28	600	187
ISRAEL			192	113
JAPAN	35	14	1560	700
TAIWAN	38	11	764	278
HONGK			197	119
AUSTRL	7	11	648	360
7014 00 00				
GLASWAR F SIGNVORR OPT ELEM N OPTBEAR				
	DT		DT	
EINF	5166*	4620*	83211*	57914*
LV			2	65
PV			280	2077
AUS LG		4	2	67
EU	1845	1121	57149	24877
FRANKR	1164	682	13305	7020
BELLUX	6	9	206	396
ITAL	627	294	43431	16100
G BRIT		71	101	1189
SCHWED	3	6	83	189
FINNL			271	160
SCHWZ	4	76	83	759
OESTER	3124	2050	22425	18733

Wichtigste Ursprungs- und Bestimmungs-Laender	DEZEMBER 1994		JAN./DEZ. 1994	
	dt = 100kg	1000 DM	dt = 100kg	1000 DM
POLEN			909	264
TSCHE	27	10	835	199
USA	5	25	45	335
MALAYS	94	717	516	4069
JAPAN	64	614	910	11215
AUSF	1781*	6999*	24667*	50018*
EV				4
PV	2	4	8	14
EU	552	1654	11322	21682
FRANKR	65	378	3110	4628
BELLUX	29	87	573	1971
NIEDL	80	152	1078	3228
ITAL	80	223	2191	3351
G BRIT	188	412	2158	4916
IRLAND	4	10	58	142
DAENM	11	50	116	661
GRIECH	22	43	146	323
PORTUG	50	255	260	1315
SPAN	23	44	1632	1260
NORWEG	11	47	100	540
SCHWED	68	136	1241	2031
FINNL	19	47	242	649
SCHWZ	48	356	322	1701
OESTER	71	190	691	1811
TUERK	11	15	395	441
POLEN	10	20	102	240
TSCHE	14	41	89	324
UNGARN	8	30	76	390
RUMAEN	48	134	114	358
RUSSLD	1	4	25	122
SLOWEN	17	36	228	436
TUNES	3	5	103	106
AEGYPT	5	8	126	239
NIGERI	67	27	360	268
S AFR	97	84	854	1045
USA	51	247	911	2947
KANADA		3	34	180
MEXIKO	5	5	340	315
LIBAN		1	449	540
ISRAEL	13	50	155	316
SAUDIA	20	35	316	495
A EMIR	1	4	93	150
INDIEN	131	79	1542	1018
THAIL	1	4	45	105
MALAYS	10	23	324	436
SINGAP	28	84	102	266
CHINA	91	50	310	211
SKOREA	4	12	86	203
JAPAN	29	3030	279	5183
TAIWAN	4	5	46	115
HONGK	102	114	858	1049
AUSTRL	180	324	1709	2746
7015 10 00				
GLAESER FUER MEDIZINISCHE BRILLEN				
EINF	51*	157*	2683*	6385*
EU	43	141	1907	4955
FRANKR	43	141	1907	4955
USA	8	15	528	1106
JAPAN		1	19	156
AUSF	1304*	2320*	15775*	30774*
EINSCHL. 7015 90 00				
PV			13	41
EU	357	680	4698	9557
FRANKR	23	120	537	2589
BELLUX	2	23	52	117
NIEDL	6	28	61	278
ITAL	133	188	2534	3924
G BRIT	3	15	20	156
DAENM		3	2	106
GRIECH			146	325
PORTUG	48	53	466	544
SPAN	143	249	876	1518
SCHWED	6	15	49	132
SCHWZ	4	17	38	156
OESTER	4	25	72	325
TUERK	86	157	929	1402
POLEN	21	73	263	1115
TSCHE	3	5	42	112
UNGARN	156	240	2468	3218
RUSSLD			102	340
KROAT	4	7	384	488
AEGYPT	63	38	172	103
USA	51	116	168	487
CHILE	2	23	34	153
ARGENT	27	114	183	838
SYRIEN			70	121
ISRAEL	4	6	45	139
PAKIST	3	6	99	126
INDIEN	28	61	1048	1705
THAIL	381	539	3788	6381
INDONE			397	298
CHINA			280	891
SKOREA	39	65	457	636
JAPAN			261	625
HONGK	26	52	229	478
7015 90 00				
UHRENGLAESER USW HOHLKUGELN AUS GLAS				
EINF	44*	270*	400*	3214*
EU	10	4	161	136
SCHWZ	2	105	17	1630
TSCHE	10	14	131	170
SKOREA		7		151
JAPAN	1	19	7	820
HONGK	1	65	7	243

Wichtigste Ursprungs- und Bestimmungs-Laender	DEZEMBER 1994		JAN./DEZ. 1994	
	dt = 100kg	1000 DM	dt = 100kg	1000 DM
AUSFUHR UNTER 7015 10 00				
7015 10 00				
GLASWUERFEL USW F MOSAIK U AND ZIERZW				
EINF	156*	108*	1088*	784*
EU	34	49	349	378
ITAL	34	49	274	336
USA	52	37	508	311
AUSF	3*	50*	214*	684*
PV			43	42
EU			94	143
USA	2	48	7	193
7015 90 10				
KUNSTVERGLASUNGEN				
	M2		M2	
EINF	43*	20*	1091*	595*
GEW DT	5		109	
EV			21	16
LV			43	267
POLEN	33	19	364	180
USA	10	1	102	282
AUSF	331*	388*	8765*	2635*
GEW DT	61		1214	
PV		5	2937	345
EU	27	14	517	111
SCHWZ	8	4	464	189
OESTER	79	196	752	1042
POLEN	168	33	4764	406
USA	50	105	668	705
7015 90 30				
VIELZELL GLAS/SCHAUMGLAS IN PLATT USW				
	DT		DT	
EINF	34839*	10961*	181356*	45819*
EU	34839	10961	181356	45818
BELLUX	34839	10961	180792	45669
AUSF	631*	235*	13083*	5234*
PV			12	8
EU	8	5	185	88
SCHWZ	611	192	10033	3800
OESTER	2	1	1821	750
USA			537	227
MEXIKO			47	126
7015 90 90				
BAUSTEINE FLIESEN USW A GLAS ZU BAUZW				
EINF	2450*	453*	29856*	4401*
EU	93	42	3769	1390
FRANKR	19	5	1015	194
NIEDL	27	23	645	413
ITAL	24	8	1774	647
G BRIT			253	112
SCHWED	153	126	307	223
SCHWZ		1	1748	132
OESTER	39	86	735	650
TSCHE	2150	170	20984	1676
RUMAEN			1457	134
AUSF	26297*	3678*	432498*	59455*
PV				1
EU	5692	850	58979	14765
FRANKR	1319	190	24086	3652
BELLUX	531	83	7066	1058
NIEDL	1544	230	29084	4166
ITAL	418	67	12185	1968
G BRIT	494	89	5176	975
IRLAND	28	5	644	104
DAENM	112	26	852	234
GRIECH	562	87	5908	1087
SPAN	684	83	12527	1489
ISLAND			304	125
NORWEG	221	35	1249	188
SCHWED	281	72	2376	390
FINNL	160	23	3531	497
SCHWZ	860	150	11656	2327
OESTER	620	92	13798	3337
RUSSLD	20	11	357	171
ALGER			1073	192
S AFR	383	64	4438	670
USA	8750	696	128795	14496
KANADA	403	62	14429	1899
MEXIKO	1676	255	26572	2962
KOLUMB	413	61	2432	299
VENEZU			1174	123
PERU	193	23	2116	312
ARGENT			1162	193
LIBAN	202	23	2752	401
ISRAEL	1290	167	18778	2287
SAUDIA			3491	521
KUWAIT	192	29	2416	367
A EMIR	189	28	2881	399

Wichtigste Ursprungs- und Bestimmungs-Laender	DEZEMBER 1994		JAN./DEZ. 1994	
	dt = 100kg	1000 DM	dt = 100kg	1000 DM
PAKIST			931	106
THAIL	576	70	3089	406
INDONE	206	24	5618	699
MALAYS	577	76	2898	372
SINGAP	2284	272	18384	2517
PHILIP	196	36	2970	436
SKOREA	684	109	7853	1010
JAPAN			432	743
TAIWAN	205	38	3724	530
HONGK	232	38	6410	909
AUSTRL	1996	294	23587	3114
NEUSEE	193	25	3264	457
7017 10 00				
LABGLASWARE GESCHM QUARZ SI-DIOXID				
	KG		KG	
EINF	20913*	952*	166754*	9418*
LV			5	4
EU	8769	567	116107	6491
FRANKR	5564	432	71396	4542
G BRIT	3205	135	45542	1849
SCHWZ			300	118
OESTER	8491	142	33312	489
KROAT	2404	81	6608	176
USA	404	128	5665	2002
AUSF	7033*	299*	89849*	3659*
PV			21	1
EU	2624	92	30788	1195
FRANKR	162	11	3949	200
NIEDL	568	31	3280	172
ITAL	161	11	5597	136
DAENM	832	17	8194	190
SPAN	1	3	5732	343
SCHWED	1	1	6670	143
SCHWZ	1910	61	21464	712
OESTER	172	12	2342	192
AEGYPT			4940	190
USA	7	12	775	312
7017 20 00				
LABORGLASWARE M AUSDEHNKOEFIZ <5X10-6				
	DT		DT	
EINF	67*	116*	767*	1785*
EV		7		52
AUS LG		18		219
EU	1	20	152	660
NIEDL		4	36	108
G BRIT		12	41	416
TSCHE	60	57	534	522
USA		26	18	440
AUSF	1928*	4309*	22091*	52623*
EV				37
LV			2	8
EU	764	1712	9425	22412
FRANKR	105	278	1888	4504
BELLUX	33	119	608	2129
NIEDL	88	232	950	3158
ITAL	40	100	822	1727
G BRIT	395	717	4627	8071
IRLAND	15	45	150	448
DAENM	45	102	383	1113
PORTUG	9	28	129	423
SPAN	30	86	256	746
NORWEG	15	38	160	406
SCHWED	64	167	792	2300
FINNL	25	72	267	879
SCHWZ	86	238	1471	4242
OESTER	105	440	701	2470
POLEN	6	15	36	154
TSCHE		1	108	325
UNGARN			19	129
W RUSS	2	9	94	311
RUSSLD		1	27	249
SLOWEN	22	41	124	317
KROAT	12	24	95	233
MAROKK	2	8	77	195
AEGYPT	1	4	31	139
S AFR	39	65	512	951
USA	290	517	3001	5569
MEXIKO	15	15	135	195
KOLUMB	26	70	277	636
PERU			50	157
BRASIL	110	132	362	581
CHILE	12	35	235	769
ARGENT	5	7	162	208
SYRIEN			51	125
IRAN	12	12	123	493
ISRAEL	20	37	251	665
JORDAN	5	12	70	260
SAUDIA		2	35	140
A EMIR	3	8	51	130
THAIL	9	13	207	400
INDONE	24	57	211	559
MALAYS			236	378
SINGAP	7	16	132	180
PHILIP	7	31	41	128
SKOREA	43	89	193	635
JAPAN	7	31	634	908
TAIWAN	52	70	278	662
HONGK	45	92	191	414
AUSTRL	52	108	505	940
NEUSEE	2	5	192	269

Wichtigste Ursprungs- und Bestimmungs-Laender	DEZEMBER 1994		JAN./DEZ. 1994	
	dt = 100kg	1000 DM	dt = 100kg	1000 DM
7017 90 00				
LABORWAREN HYGIEN ART USW A AND GLAS				
EINF	3438*	3528*	36739*	43561*
LV				2
AUS LG	34	40	380	491
EU	1158	1562	14906	19059
FRANKR	14	44	1122	1006
BELLUX	91	31	918	395
NIEDL	172	80	1471	1156
ITAL		2	224	201
G BRIT	861	1250	10025	14274
IRLAND		2	96	883
DAENM	5	134	373	1046
PORTUG	15	19	190	265
SPAN			87	134
NORWEG			4	107
SCHWED	1	24	27	510
FINNL	1	20	4	138
SCHWZ	14	163	301	2472
OESTER	49	71	2865	3826
TUERK			70	139
TSCHE	252	221	1952	1951
UNGARN	1547	545	13417	7167
KROAT	147	107	960	835
USA	250	460	2061	6543
KANADA			211	127
INDIEN	4	22	21	129
JAPAN		19	17	608
AUSTRL	5	11	17	121
AUSF	4006*	6819*	45923*	82081*
LV	1	9	1	9
PV				1
EU	1436	2287	21633	35533
FRANKR	507	701	6563	9632
BELLUX	118	195	2054	4014
NIEDL	106	310	2006	4937
ITAL	151	273	2591	4047
G BRIT	205	285	3353	5165
IRLAND	14	40	149	413
DAENM	148	198	1168	1880
GRIECH	25	41	942	1169
PORTUG	5	15	167	454
SPAN	157	222	2620	3781
NORWEG	57	79	481	783
SCHWED	126	248	1282	2685
FINNL	49	104	516	1304
SCHWZ	282	642	2814	6261
OESTER	164	358	1610	3214
TUERK	51	81	259	678
POLEN	36	79	470	873
TSCHE	11	17	369	624
UNGARN	4	13	105	328
RUMAEN	4	15	51	101
UKRAIN	2	10	22	127
RUSSLD	8	63	58	312
SLOWEN	5	11	137	316
KROAT	19	38	94	271
MAROKK	21	40	185	368
TUNES	4	7	156	268
LIBYEN			22	116
AEGYPT			125	316
SUDAN			6	105
AETHIO	1	1	45	171
S AFR	108	156	735	1187
USA	318	369	3311	4186
KANADA	56	58	1320	967
MEXIKO	6	71	150	817
KOLUMB	52	74	617	787
VENEZU	6	19	56	230
PERU	7	36	170	387
BRASIL	11	34	238	511
CHILE	22	85	507	1023
URUGU	39	27	73	109
ARGENT	25	68	160	374
LIBAN	20	44	49	123
SYRIEN	9	12	76	238
IRAN	105	327	244	948
ISRAEL	90	82	681	944
JORDAN	6	7	150	408
SAUDIA	321	57	627	690
KUWAIT			94	281
A EMIR	1	2	450	1140
PAKIST	10	14	120	274
BANGLA	3	6	48	111
SRILAN	3	9	59	108
THAIL	19	130	341	1420
INDONE	38	113	180	568
MALAYS	4	6	132	288
SINGAP	20	71	125	456
PHILIP	1	2	202	383
SKOREA	119	227	968	2034
JAPAN	68	137	288	573
TAIWAN	71	133	440	1007
HONGK	17	42	227	457
AUSTRL	127	189	1498	2263
NEUSEE	5	5	80	196
7018 10 11				
GLASPERLE GESCHLIFFEN MECH POLIERT				
	KG		KG	
EINF	273*	86*	11804*	1663*
EU	11	2	264	40
SCHWZ	5	14	193	156
OESTER	150	59	2694	1157
TSCHE			3441	179
AUSF	717*	359*	9158*	1528*
PV	9	3	36	9
EU	583	314	3617	985
FRANKR			702	110
ITAL	196	29	1070	249
SPAN	359	280	1332	545
JAPAN			1435	148
7018 10 19				
ANDERE GLASPERLEN				
	KG		KG	
EINF	4245*	190*	78668*	1883*
EU	16	1	2747	83
TSCHE	2039	40	39942	674
USA			2157	245
INDIEN	192	3	10467	201
JAPAN	1432	88	6961	351
AUSF	1812*	114*	44446*	1579*
PV	264	11	659	44
EU	335	52	8352	410
ITAL	130	8	2187	159
SCHWZ	35	2	2165	105
OESTER	444	16	6961	324
USA	594	14	12183	356
7018 10 30				
NACHAHMUNGEN VON PERLEN AUS GLAS				
	KG		KG	
EINF	42*	36*	8767*	1157*
EU			35	9
SCHWZ			298	252
OESTER	42	36	782	572
JAPAN			4607	276
AUSF	282*	44*	3101*	276*
PV			13	11
EU	282	44	610	190
SPAN			237	137
7018 10 51				
EDELSTEINNACHAHMG A GLAS POLIERT				
	KG		KG	
EINF	2875*	2045*	35782*	29894*
EU	48	9	437	160
SCHWZ			131	108
OESTER	2202	1711	21097	21164
TSCHE	590	310	13886	8394
AUSF	1605*	1254*	42810*	31176*
PV	64	78	787	611
EU	537	402	4794	2740
BELLUX	128	123	486	298
NIEDL	167	98	643	325
ITAL	220	129	2786	1732
OESTER	26	15	6341	4624
TUERK	64	41	1388	1341
POLEN	5	21	192	187
TUNES	9	6	122	101
AEGYPT			627	294
MALI	28	8	223	114
USA	242	36	1709	384
MEXIKO	58	11	544	273
A EMIR			291	184
SKOREA	109	100	6831	5518
JAPAN	21	40	857	472
TAIWAN	373	400	10233	8928
HONGK	86	66	6816	5214
7018 10 59				
EDELSTEINNACHAHMG A GLAS AND BEARS				
	KG		KG	
EINF	1993*	402*	5940*	1086*
EU			2	2
OESTER	58	20	886	350
TSCHE	57	11	1273	220
USA	1878	367	1906	371
AUSF	2938*	732*	30277*	9057*
PV	2	1	80	17
EU	495	139	4515	1298
FRANKR	328	96	1964	558
ITAL	86	6	1365	352
SPAN	34	10	383	180
SCHWZ			287	103
OESTER	154	114	2548	1090
TUERK	72	36	764	148
USA	686	226	11370	3813
KANADA	14	6	472	208
KUWAIT	26	8	193	102
CHINA			179	179
SKOREA	16	4	1121	603
JAPAN	279	120	971	369
TAIWAN	21	10	892	319
HONGK	86	39	1065	483
AUSTRL			399	143
7018 10 90				
ANDERE AEHNLICHE GLASKURZWAREN				
	DT		DT	
EINF	4*	84*	26*	593*
EU	1	9	7	28
OESTER	1	69	7	429
AUSF	2*	5*	135*	215*
PV				2
EU	2	3	86	115
7018 20 00				
MIKROKUGELN AUS GLAS DURCHMESSER <1MM				
EINF	4174*	375*	110769*	11873*
EU	3182	286	85165	8390
FRANKR	2532	235	30552	3547
BELLUX			111	120
G BRIT	220	19	50999	4314
SPAN	260	29	2988	301
OESTER	1	4	6798	917
POLEN	480	39	7224	566
RUSSLD	340	25	8992	607
USA		6	481	601
CHINA			208	117
JAPAN	1	1	415	204
AUSF	5300*	683*	124298*	13424*
PV		25	14	102
EU	2955	338	81454	8272
FRANKR	635	82	25783	2673
BELLUX	6	3	698	144
NIEDL	447	76	15512	1592
ITAL	705	68	5918	473
G BRIT	682	74	12861	1575
IRLAND	230	17	3695	286
DAENM	248	20	10226	660
SPAN	2	1	6432	499
SCHWED	72	10	7478	631
FINNL	16	4	6595	477
SCHWZ	340	27	6929	1025
OESTER	259	65	6169	799
TSCHE	45	9	1139	143
UNGARN	17	2	1502	138
RUMAEN			1850	201
UKRAIN			687	113
USA	113	35	861	161
BRASIL	600	44	2001	223
MALAYS		25	14	102
TAIWAN	194	22	1275	163
AUSTRL	400	51	1482	205
7018 90 10				
GLASAUGEN U ERZEUGN A GLASKURZWARE				
	KG		KG	
EINF	786*	115*	8079*	1486*
PV			24	1
EU	77	6	180	42
OESTER	29	33	1224	929
TSCHE	85	10	1194	183
TAIWAN	220	33	1131	178
AUSF	733*	239*	14781*	7534*
PV			440	12
EU	236	98	6213	2674
FRANKR	39	13	1947	677
NIEDL	86	15	641	110
ITAL	7	4	1395	792
G BRIT	38	26	901	305
GRIECH			302	146
SPAN	34	33	785	893
OESTER	12	8	932	462
USA	82	36	3449	1887
SAUDIA			457	337
JAPAN	40	14	1459	1530
7018 90 90				
ZIER- PHANTASIEGEGENST A GESPONN GLAS				
	DT		DT	
EINF	54*	268*	1589*	3262*
AUS LG			2	11
EU	4	4	209	299
ITAL			109	177
OESTER	2	117	61	492
TUERK	3	44	41	361
TSCHE	1	7	48	216
VIETN			62	124
CHINA	22	38	547	563
TAIWAN	9	11	394	776
AUSF	536*	492*	4660*	3488*
PV				16
EU	111	224	1831	1350
FRANKR	26	13	388	216
NIEDL	5	5	90	101

Wichtigste Ursprungs- und Bestimmungs-Laender	DEZEMBER 1994 dt	DEZEMBER 1994 1000 DM	JAN./DEZ. 1994 dt	JAN./DEZ. 1994 1000 DM
ITAL			281	187
G BRIT	17	12	332	209
DAENM	40	19	431	222
SPAN	2	164	161	333
SCHWZ	8	6	154	123
MAZED			220	106
USA	296	179	1264	861
KANADA			3	104
MEXIKO	46	31	185	103
7019 10 10				
GLASFASERN 3-80MM (CHOPPED STRAND)				
EINF	80793*	14734*	640329*	141427*
EV	4529	2675	7536	3869
EU	37461	10208	449211	119691
FRANKR	3850	1062	54605	14029
BELLUX	13573	3701	210206	55476
NIEDL	9280	2672	120404	32331
ITAL	4745	1251	42498	10492
G BRIT	5794	1459	19325	5124
SPAN			1943	1146
NORWEG	201	49	572	234
FINNL	196	61	4041	1160
TUERK	2439	560	35842	8291
POLEN	230	56	1102	284
TSCHE			2098	376
SLOWAK	1513	291	12958	2278
RUMAEN	668	115	9058	1560
RUSSLD	2680	462	8853	1389
USA	2108	654	10702	2948
JAPAN	2911	1830	4773	2702
TAIWAN	336	425	336	426
AUSF	296*	110*	8933*	3727*
FV			15	18
EU	11	5	5147	2248
BELLUX			915	580
ITAL	2	1	554	135
DAENM			885	619
SPAN	9	4	2238	705
SCHWED	122	36	396	117
OESTER			118	120
POLEN	2	2	543	199
UNGARN	139	45	1348	504
USA			441	151
AUSTRL			277	106
7019 10 51				
GLASSEIDENSTRAENGE (ROVINGS)				
EINF	39023*	10718*	397006*	102281*
FV			44	5
EU	22911	6792	233310	63197
FRANKR	5154	1659	54853	15631
BELLUX	1909	508	27413	8661
NIEDL	9938	2728	86701	21330
ITAL	2632	643	4204	982
G BRIT	1341	867	13802	4122
SPAN	1539	387	46484	11189
NORWEG	2131	608	17954	5856
SCHWED			2487	714
FINNL	378	103	8352	2267
SCHWZ			134	130
TUERK	706	168	8317	1765
LETTLD	36	12	491	158
TSCHE	1586	367	6984	1933
SLOWAK	7228	1374	79418	15140
RUMAEN	133	27	617	118
RUSSLD	1236	192	5059	933
USA	913	479	11136	4537
KANADA			2900	1023
MEXIKO	480	104	9837	2118
CHINA	487	101	1767	427
JAPAN	816	237	4089	1589
TAIWAN	200	46	437	104
AUSTRL	323	80	830	204
AUSF	3102*	1047*	51080*	17271*
FV			372	130
EU	2885	937	43254	14197
FRANKR	1979	635	26213	8416
BELLUX	284	82	2429	699
NIEDL	72	40	1472	525
ITAL	10	3	831	536
G BRIT	429	124	9803	2865
DAENM	93	47	1816	935
SPAN			589	172
SCHWZ			1687	709
OESTER	33	45	1207	702
POLEN	32	11	216	109
TSCHE	16	6	418	170
UNGARN	110	30	2912	737
SLOWEN			632	185
BRASIL			41	138
7019 10 59				
GARNE USW AUS ANDEREN GLASFILAMENTEN				
EINF	17111*	7737*	202946*	98702*
EV	1269	431	15827	5292
LV	1875	540	3139	1004
EU	7831	3406	93853	51248
FRANKR	427	620	5606	7803
BELLUX	3693	1299	35475	14286
NIEDL	3224	1322	43586	17799
ITAL	158	130	2714	2280
G BRIT	29	35	5406	8915
SPAN			1062	185
SCHWED	1	2	1885	1068
SCHWZ	21	43	1354	567
LETTLD	870	354	8974	2999
TSCHE	835	281	10952	3305
SLOWAK	289	69	6358	1767
RUMAEN			790	147
W RUSS	20	22	580	808
USA	6777	3177	88996	32936
CHINA	350	98	1441	410
JAPAN	377	256	7372	3514
AUSF	15819*	7165*	230827*	100026*
FV	17	4	125	35
EU	14638	6465	218497	92550
FRANKR	6584	2940	105737	43790
BELLUX	315	154	6810	3228
NIEDL	225	129	631	395
ITAL	5853	2300	63923	28415
G BRIT	1271	711	30517	15936
IRLAND	620	230	9829	3736
SCHWED	195	125	3624	1996
FINNL			1210	832
SCHWZ	237	160	2742	1615
OESTER	45	22	1108	716
POLEN	196	107	396	457
TSCHE	24	7	319	260
RUSSLD	19	38	195	371
SLOWEN	161	71	1283	592
S AFR	125	82	609	339
TAIWAN			291	104
7019 10 99				
GARNE USW AUS GLASSTAPELFASERN				
EINF	443*	302*	6824*	2837*
EU			3535	1126
BELLUX			3437	882
G BRIT			64	207
OESTER	127	83	919	501
SLOWAK			593	136
RUSSLD	23	91	1036	387
USA	175	72	413	212
AUSF	4589*	2995*	73338*	45881*
7019 20 11				
GEWEBE AUS GLASSEIDENSTRAENGEN				
	M2		M2	
EINF	16976864*	2219*	250280124*	32621*
GEW DT	4318		59559	
FV			86336	206
EU	409161	667	8790084	13419
FRANKR	356621	485	8463989	8208
BELLUX	35173	77	397192	763
NIEDL	3700	19	34983	151
ITAL	147	32	1106417	2522
G BRIT	14840	84	336829	398
IRLAND			452424	1366
SCHWED	1840	14	83384	147
FINNL			91898	142
SCHWZ	92134	206	1411991	3411
OESTER	5300	15	43953	183
TUERK	36000	44	525494	278
LETTLD			604524	489
TSCHE	31801	43	1421584	1384
SLOWAK	956558	1068	10367040	10432
RUSSLD	30000	31	188054	257
USA	1475	14	180416	1138
KANADA	70400	126	859242	888
JAPAN			223588	162
AUSTRL	63000	51	148036	112
AUSF	186614*	658*	2873189*	10284*
GEW DT	807		13283	
FV			23	1
EU	48651	179	1123890	4089
FRANKR	586	13	184583	490
BELLUX	9830	17	305757	1021
NIEDL	2970	21	122822	372
ITAL	29370	64	422095	1510
G BRIT	1360	13	59327	291
SPAN	4515	51	24796	357
SCHWED	33606	97	293141	989
SCHWZ	21978	93	247859	1140
OESTER	59936	211	1028830	3340
TSCHE	9825	47	48540	190
7019 20 31				
GEWEBE AND GLASFILAMENTE <30CM BR				
	M2		M2	
EINF	362174*	1138*	5651071*	24960*
GEW DT	638		11672	
FV	2014	7	24857	81
AUS LG	13323	15	324306	345
EU	137128	561	2177476	10881
FRANKR	117852	434	1723832	7304
BELLUX	10106	24	119702	653
NIEDL	4790	43	40255	457
ITAL			87686	336
G BRIT	4677	60	70470	781
IRLAND			135821	1375
SCHWED	6184	5	482784	874
SCHWZ	33598	323	1193016	8779
OESTER	8790	21	48813	637
LETTLD			135482	382
UNGARN			323232	292
USA	37930	58	437140	2161
KANADA	127533	160	816641	902
AUSF	144380*	589*	1967830*	9314*
GEW DT	316		4472	
EV	280	95	574	217
PV	32	1	94807	104
EU	36076	176	484364	2690
FRANKR	10512	51	140891	793
BELLUX	8583	71	119261	718
NIEDL	9109	31	72577	445
ITAL	1976	5	43503	165
G BRIT	806	3	16715	104
DAENM	469	3	27489	253
SPAN	4338	10	31688	134
SCHWZ	14980	100	440579	1649
OESTER	14845	66	262387	1437
TUERK	5520	30	151176	406
POLEN	1734	19	33782	385
TSCHE	5382	41	166936	644
UNGARN	1171	20	17837	219
SLOWEN			3673	103
USA	42116	49	323473	536
KANADA	280	95	1902	200
ISRAEL	74	3	15489	126
THAIL	12000	32	51335	162
7019 20 35				
AND GLASFILAMENTGEW>30CM<250G/M2				
	M2		M2	
EINF	47228164*	8182*	591587634*	90427*
GEW DT	8710		105438	
EV	412318	447	787339	1313
EU	3484884	5706	37026437	63744
FRANKR	1008927	2074	8913706	16449
BELLUX	1282761	2193	13174980	21376
NIEDL			179483	153
ITAL	1044308	1797	11193822	19298
G BRIT	129856	248	3414868	4136
IRLAND	19032	394	148919	2324
SCHWED	4320	8	1324686	2693
SCHWZ			315686	1123
OESTER	573	7	615032	1235
LETTLD			320116	343
TSCHE	752849	950	14615928	15613
UNGARN	84700	68	926163	810
RUSSLD	400	18	82252	116
USA	415090	438	1725483	2303
KANADA			1204448	1108
TAIWAN			851933	1216
AUSF	32074124*	5580*	360130394*	63781*
GEW DT	6019		67106	
EV	702924	1064	5461127	8381
PV	4198	4	5101	6
EU	1782982	3054	19134120	33378
FRANKR	258957	434	2015016	3816
BELLUX	309206	478	2554382	4112
NIEDL	32971	54	410443	978
ITAL	595304	988	6838470	11416
G BRIT	440084	792	5265630	9143
IRLAND	53980	111	1048689	2064
GRIECH	3728	9	47972	108
SPAN	88447	183	944230	1718
SCHWED	170176	318	3424998	5838
SCHWZ	161839	337	2272412	5109
OESTER	268997	492	3441702	6733
POLEN	18071	37	108097	264
TSCHE	52213	92	413480	681
RUMAEN	4198	4	73585	147
RUSSLD	1708	6	189107	323
SLOWEN	54243	98	176932	267
MAZED	34703	62	523181	933
S AFR	12643	25	61617	103
USA	38424	139	323669	989
KANADA			117923	204
BRASIL			256191	394
INDIEN	96725	134	181786	254
SKOREA	497710	684	4748009	6849
JAPAN	6283	70	391605	797
7019 20 39				
GEWEBE AND GLASFILAMENTE >30CM BR				
	M2		M2	
EINF	10431119*	9244*	647188604*	101720*
GEW DT	9661		117854	
EV			72802	78
LV			4382	75
PV	630	1	2720	8
EU	5176481	5749	43885191	78185
FRANKR	2175261	4145	27679506	50429
BELLUX	117823	524	705948	4236
NIEDL	13918	92	648443	2744
ITAL	49045	126	728289	1878
G BRIT	2816312	748	13702427	15868
IRLAND	4322	104	121778	2987
SCHWED	171086	471	1133802	4598
SCHWZ	21290	208	805923	3404
OESTER	246614	343	484921	1267
TUERK	81	5	247684	905

Wichtigste Ursprungs- und Bestimmungs-Laender	DEZEMBER 1994		JAN./DEZ. 1994	
	dt = 100kg	1000 DM	dt = 100kg	1000 DM
LETTLD	19328	60	128882	227
POLEN	48174	62	170080	488
TSCHE	94345	133	710983	1137
UNGARN	167658	224	1003813	1698
RUSSLD			47689	116
KROAT	91200	132	342678	453
USA	60505	284	670892	3676
KANADA	3614324	569	13748339	2781
JAPAN	37990	38	82909	110
TAIWAN	663333	958	1759447	2680
AUSF	14063270	4025*	25551583*	62200*
GEW DT	3340		84714	
LV	638	2	638	2
PV			4713	23
EU	660311	1936	6722667	22225
FRANKR	69765	229	1138459	4074
BELLUX	163718	324	438479	1336
NIEDL	222953	755	2281216	6471
ITAL	82704	203	848573	3060
G BRIT	82083	222	1078761	3669
IRLAND	627	1	120314	476
DAENM	20745	130	327866	1668
GRIECH	11965	40	113086	437
SPAN	18751	32	374739	948
NORWEG	1722	30	18070	127
SCHWED	17783	79	321669	1179
FINNL	4535	18	84718	280
SCHWZ	214209	689	5302052	12181
OESTER	258060	551	5837187	10693
TUERK	13780	74	287036	710
ESTLD	2869	10	43368	230
POLEN	16431	51	442221	1221
TSCHE	20941	70	379217	1421
UNGARN	3040	11	111596	201
RUSSLD	750	1	152214	537
SLOWEN	4122	20	458090	671
KROAT		2	50035	123
AEGYPT			35216	170
S AFR	8494	35	152716	647
USA	117800	227	4042669	6019
KANADA			47071	276
BRASIL	7960	57	24355	245
CHILE			105641	216
ISRAEL	1392	5	403803	409
A EMIR			80229	179
SKOREA			23367	199
JAPAN			31082	293
TAIWAN	19741	56	33308	161
AUSTRL	17722	60	40806	240
NEUSEE	16712	24	142189	220

7019 20 90

GEWEBE AUS GLASSTAPELFASERN

	M2		M2	
EINF	12469228*	2784*	154844656*	33404*
GEW DT	2419		29255	
AUS LG	4170	183	28672	1103
EU	380161	883	3716737	9044
FRANKR	371906	837	3464855	8263
NIEDL	2694	36	33483	421
ITAL	1600	2	157472	285
SCHWED	522120	1032	7842346	16331
SCHWZ	176592	387	986057	2469
OESTER	3428	39	63991	256
LETTLD	9898	87	88793	439
TSCHE	149325	191	2699522	3266
USA	688	9	41452	396
JAPAN	4170	183	28672	1103
AUSF	10604908*	2504*	128030638*	26227*
GEW DT	2103		28640	
EU	488503	962	5747071	11405
FRANKR	238223	490	2280742	5082
BELLUX	53457	136	1016635	1922
NIEDL	92245	204	782442	1894
ITAL	22082	52	230868	581
DAENM	70981	87	1332858	1848
PORTUG	832	8	6176	120
SPAN	703	5	82393	245
NORWEG	72833	71	829736	852
SCHWED	137330	221	826373	938
FINNL	1200	10	28376	167
SCHWZ	89395	394	1116493	3761
OESTER	163549	394	2446603	4617
LITAU	135	3	87815	166
POLEN	2376	4	208728	401
TSCHE	71	1	59136	212
SLOWAK			96502	149
UNGARN	870	3	296926	619
RUMAEN	19579	80	116896	597
RUSSLD	75341	211	446799	1087
S AFR	19920	117	48486	274
KANADA			209164	360
SAUDIA			49406	127
NEUSEE	102	2	31291	124

7019 31 00

MATTEN AUS GLASFASERN

	DT		DT	
EINF	10887*	4349*	98148*	41929*
EV			5	26
LV	5	2	5	2
AUS LG	1	3	24	77
EU	4889	2371	88357	30866
FRANKR	93	38	1225	679
BELLUX	643	228	9800	4147
NIEDL	22	14	499	220
ITAL	2396	1224	38027	17620
G BRIT	1132	669	10622	5460
GRIECH			8619	1867
SPAN	438	148	3360	1068
SCHWED	119	39	1167	468
FINNL	584	197	5697	1976
SCHWZ	142	60	2787	1263
OESTER	60	40	1063	389
TSCHE	192	38	4273	897
SLOWAK	1176	378	8913	2873
RUSSLD			409	100
SLOWEN	3563	849	3613	861
USA	82	83	704	502
KANADA			828	346
JAPAN	75	234	270	686
TAIWAN			599	193
AUSTRL			525	152
AUSF	3661*	1717*	54692*	26226*
PV	8	3	89	28
EU	2268	706	34933	14308
FRANKR	274	146	6147	3350
BELLUX	993	126	8136	2022
NIEDL	324	133	5387	2321
ITAL	472	161	9075	3611
G BRIT	18	19	3974	1830
DAENM	127	66	1599	790
SPAN	21	10	488	259
NORWEG	82	64	634	412
SCHWED	172	130	2878	1488
FINNL	68	33	163	132
SCHWZ	294	201	4547	2770
OESTER	150	122	3566	2319
TUERK	79	40	818	487
POLEN	131	84	891	323
TSCHE	26	16	555	280
UNGARN	49	23	425	295
SLOWEN			463	291
KROAT	2	27	174	167
TUNES	172	56	968	345
USA	91	56	2755	1688
BRASIL	20	11	167	154
PHILIP			26	103
TAIWAN	20	131	25	134

7019 32 00

VLIESE AUS GLASFASERN

EINF	9020*	5436*	100128*	58126*
PV		2		2
AUS LG	137	304	1435	3010
EU	6846	3894	70087	34631
FRANKR	849	390	1024	782
BELLUX	608	388	3134	2314
NIEDL	4382	2283	31989	28111
ITAL	202	102	1372	814
G BRIT	97	107	915	1658
IRLAND	102	76	703	649
DAENM	805	535	907	592
NORWEG			267	117
SCHWED			198	105
FINNL	320	204	4403	2737
OESTER	1	3	136	134
SLOWAK	1212	238	15446	3120
RUSSLD			1317	200
S AFR			225	301
USA	565	1067	7411	16533
AUSF	11608*	8344*	173947*	129020*
PV	3	1	31	38

7019 39 10

AND N GEW ERZEUGN GLASF PAPIER UEBERZ

EINF	10867*	2760*	80515*	16062*
EU	5341	1303	48792	12760
BELLUX	190	59	5107	2444
NIEDL	761	199	6444	1569
ITAL			2201	184
IRLAND			285	250
DAENM	4389	1043	34896	8261
SCHWED	1	4	313	219
SCHWZ	6368	1335	9914	2440
KUWAIT	144	108	1208	603
AUSF	2211*	728*	8400*	3205*
EU	2207	721	8294	3041
BELLUX	1022	311	3434	1034
NIEDL	974	338	4298	1672
G BRIT	199	68	383	148
SPAN			79	123

7019 39 90

AND NICHT GEWEBTE ERZEUGN A GLASFASER

EINF	30370*	8054*	397706*	111223*
AUS LG				1
EU	23801	6361	289854	84150
FRANKR	198	63	2967	2874
BELLUX	5203	1729	53637	32279
NIEDL	3607	772	40078	10898
ITAL	868	663	8543	5136
G BRIT	80	122	481	645
IRLAND	56	76	1888	1194
DAENM	13880	2897	132441	27912
GRIECH	101	14	16259	2340
SPAN	108	25	3560	872
SCHWED	328	223	2191	1846
FINNL	609	146	12488	3437
SCHWZ	3390	815	19346	4410
TSCHE	300	18	1203	107
SLOWEN	1549	388	70132	15407
USA	376	126	1685	1582
AUSF	3947*	2542*	23972*	17181*
EV				21
PV	97	17	128	28
EU	3047	1506	15384	9193
FRANKR	9	74	212	543
BELLUX	936	249	4562	1390
NIEDL	1634	529	6680	2633
ITAL	385	535	2972	3712
G BRIT	1	3	761	551
SPAN	78	113	98	202
SCHWED	1	5	96	187
SCHWZ	7	18	374	469
OESTER	111	28	1084	687
POLEN	34	30	355	285
TSCHE	194	123	3501	1219
RUSSLD	399	585	2138	2971
AEGYPT			185	261
BRASIL	15	32	87	236
PAKIST		3	63	209
TAIWAN	31	123	31	139
N ERM	45	33	308	253

7019 90 10

NICHT TEXTILE GLASFASER LOSE IN FLOCK

EINF	1342*	712*	5705*	6202*
EU	971	246	2030	880
BELLUX	966	236	1550	399
NIEDL			215	125
ITAL			239	278
SCHWED	45	307	800	3151
SCHWZ			155	127
UNGARN	129	96	1143	849
USA		3	1053	1021
AUSF	498*	268*	5466*	2736*
EU	428	197	4235	1899
FRANKR			420	198
BELLUX			600	233
ITAL	204	115	1758	896
G BRIT	147	60	910	375
DAENM	76	19	488	116
SCHWED	23	27	243	198
OESTER	1	1	491	235
USA		11	54	169

7019 90 30

SCHLAUCH USW F ROHRISOLIERG GLASFASER

EINF	1525*	651*	17061*	10853*
AUS LG			8	36
EU	1377	498	15048	8709
BELLUX	755	386	14082	7971
NIEDL	71	56	243	183
G BRIT	550	52	588	101
SPAN			140	408
SCHWED	17	33	99	202
UNGARN	104	90	1083	672
USA	2	2	292	505
KUWAIT			399	212
AUSF	1150*	490*	7797*	4076*
PV				1
EU	1040	312	6872	2712
FRANKR			311	167
NIEDL	988	286	6232	2331
DAENM	3	5	171	109
SCHWZ	15	61	194	301
OESTER	3	2	107	116
USA			46	112
JAPAN			48	205
HONGK	27	47	102	189

7019 90 91

ANDERE WAREN AUS TEXTILEN GLASFASERN

EINF	1764*	2036*	17604*	24281*
EV		11		15
PV			14	63
EU	1403	1446	12398	16986
FRANKR	575	208	836	1011
BELLUX	1	1	692	265
NIEDL			115	127
ITAL	784	925	9826	10873
G BRIT	12	33	147	304
DAENM	28	267	486	3691
SPAN	3	8	292	684
SCHWED	100	20	685	604
FINNL	50	22	362	173
SCHWZ	4	203	83	1711
SLOWAK	122	60	2468	1074
UNGARN			191	122
RUMAEN	35	123	152	486
USA	19	119	1149	2763
AUSF	1044*	1878*	15057*	27609*
PV	21	66	188	476

Wichtigste Ursprungs- und Bestimmungs-Laender	DEZEMBER 1994 dt = 100kg	DEZEMBER 1994 1000 DM	JAN./DEZ. 1994 dt = 100kg	JAN./DEZ. 1994 1000 DM
EU	462	841	7681	12368
FRANKR	32	163	603	2444
BELLUX	8	32	169	641
NIEDL	21	29	856	1132
ITAL	81	206	1497	1931
G BRIT	180	181	2022	2894
DAENM	139	121	1970	1764
GRIECH	19	91	99	192
PORTUG	9	31	110	380
SPAN	2	18	233	1061
SCHWED	11	30	107	314
FINNL	7	10	49	130
SCHWZ	60	92	678	1174
OESTER	218	388	2750	4398
TUERK	8	10	60	137
ESTLD			13	148
POLEN	9	41	1326	1270
TSCHE	29	86	309	607
UNGARN	45	124	274	839
RUMAEN			70	867
BULGAR			36	112
KASACH			10	232
SLOWEN	32	73	198	788
NIGERI			12	286
S AFR	1	6	94	101
USA	20	59	330	1018
BRASIL	1	4	131	188
KATAR			35	1044
INDIEN	115	79	128	186
MALAYS			126	362
JAPAN			230	318
7019 90 99				
ANDERE WAREN AUS GLASFASERN				
EINF	2639*	1415*	38051*	20234*
LV			102	638
PV			46	70
EU	1710	819	21441	11831
FRANKR	48	65	2162	1063
BELLUX	1608	632	11929	4630
ITAL	45	94	500	1427
G BRIT		2	6545	4407
SPAN	4	12	33	128
SCHWED	3	2	899	302
FINNL			384	271
SCHWZ	12	52	186	313
OESTER	10	88	244	1036
POLEN	10	12	150	220
UNGARN	520	315	3895	2462
SLOWEN	308	71	8811	1988
USA	15	30	335	740
JAPAN		9	132	741
AUSF	444*	671*	7599*	12569*
EV				4
PV			125	275
EU	226	221	2898	3228
FRANKR	60	93	573	898
BELLUX	58	29	307	240
NIEDL	44	27	353	445
ITAL	28	38	1354	1122
G BRIT	2	6	152	406
DAENM	9	12	66	105
SPAN	5	16	36	138
SCHWED	27	26	85	195
FINNL	9	25	167	495
SCHWZ	39	121	750	1699
OESTER	14	25	577	1222
POLEN	6	25	68	116
TSCHE	1	11	431	852
UNGARN	2	7	37	114
RUMAEN			105	458
RUSSLD		12	52	234
SLOWEN	8	13	1301	906
USA	60	89	141	326
KANADA	2	3	21	174
BRASIL			53	176
INDIEN	3	13	265	1632
SKOREA	4	41	45	149
AUSTRL	1	2	36	136
7020 00 10				
AND GLASWARE GESCHM QUARZ SI-DIOX				
	KG		KG	
EINF	4004*	463*	70440*	6062*
EV	32	18	146	81
LV			30	14
PV	25	7	395	117
AUS LG			11	27
EU	2642	188	14924	1960
FRANKR	378	106	4634	693
BELLUX	54	17	305	138
NIEDL	2202	58	7155	805
G BRIT	7	5	1606	466
SCHWED	260	3	31084	309
OESTER			663	187
RUSSLD	98	15	1393	122
USA	791	206	19112	2730
JAPAN	200	36	2397	704
AUSF	11308*	2303*	160803*	28636*
LV			269	39
PV	232	72	913	462
EU	3152	1291	74702	15757
FRANKR	440	361	7056	4221
BELLUX	172	18	1750	281
NIEDL	402	63	5234	1677
ITAL	1070	340	40633	5082
G BRIT	888	202	18044	3162
IRLAND	145	229	1014	706
SPAN	36	73	685	856
SCHWED	90	62	1702	743
FINNL	1389	106	12084	865
SCHWZ	117	37	3170	527
OESTER	972	173	16943	4103
POLEN	220	10	1777	222
TSCHE			1392	164
UNGARN			930	220
USA	380	143	14726	1745
BRASIL			329	187
INDIEN	751	223	8190	1491
SKOREA	102	7	1339	134
JAPAN	3813	201	21861	2072
7020 00 30				
AND GLASWARE NIEDR AUSDEHNKOEFFIZIENT				
	DT		DT	
EINF	3366*	1068*	23478*	7595*
EU	3230	889	22956	6651
FRANKR	687	223	10486	3031
ITAL	667	128	7666	1540
G BRIT	1906	536	4779	2021
SCHWZ	6	49	15	153
SLOWAK	78	107	235	278
USA		10	137	143
JAPAN			48	280
AUSF	1831*	2788*	28900*	36163*
EU	964	970	14563	18586
FRANKR	466	404	8865	7876
BELLUX	102	118	888	1127
NIEDL	59	133	951	1588
ITAL	238	132	2137	1484
G BRIT	71	106	997	2129
DAENM	3	16	21	173
SPAN	24	59	677	989
SCHWED	75	204	1137	2028
FINNL	17	66	96	392
SCHWZ	92	235	808	2900
OESTER	32	86	1030	1675
TUERK			3790	1242
S AFR	16	54	80	182
USA	484	946	4540	7965
KANADA	1	1	346	244
BRASIL	2	19	21	149
IRAN			769	804
ISRAEL	17	31	106	239
SKOREA	10	49	94	392
JAPAN	105	100	1143	1500
AUSTRL	1	17	133	220
7020 00 90				
ANDERE GLASWAREN				
EINF	7351*	3709*	82334*	46242*
EV		7	2	43
PV			1	30
AUS LG	9	53	63	214
EU	2845	1487	42996	20514
FRANKR	160	211	7785	4106
BELLUX	183	86	1884	723
NIEDL	39	169	946	1604
ITAL	1541	661	28293	10736
G BRIT	652	294	8709	2812
SPAN	240	64	1585	444
SCHWED	21	52	489	787
SCHWZ	6	36	928	1100
OESTER	250	249	2347	2826
TUERK	4	7	105	135
POLEN	37	8	1033	227
TSCHE	1809	198	16909	2467
SLOWAK	405	69	2387	484
UNGARN	164	94	2505	770
RUMAEN			182	240
SLOWEN			88	131
USA	80	264	880	2067
CHINA	1325	278	7219	1694
JAPAN	9	492	183	8107
TAIWAN	186	186	3624	3922
AUSTRL	1	223	2	233
AUSF	2656*	2211*	43644*	31051*
EV		1	2	9
LV	3	2	14	9
PV	12	7	238	131
EU	104	331	19014	10534
FRANKR	10	29	12095	4301
BELLUX	33	94	1061	1215
NIEDL	38	136	3408	2578
ITAL	2	8	914	926
G BRIT	11	29	769	714
DAENM	4	14	245	377
SPAN	5	16	413	294
ISLAND	4	2	87	106
NORWEG	44	31	237	171
SCHWED	82	65	884	429
FINNL	36	22	410	394
SCHWZ	884	882	7305	5339
OESTER	587	436	6481	4697
POLEN	95	60	865	666
TSCHE	74	68	866	428
SLOWAK	16	7	306	455
UNGARN	75	47	769	798
RUMAEN			125	282
RUSSLD	7	4	100	112
KROAT	7	4	109	101
S AFR	27	17	135	144
USA	133	128	1109	1519
KOLUMB			40	130
ISRAEL	25	16	243	217
THAIL	215	180	982	869
INDONE	6	4	63	317
MALAYS	24	15	154	130
SINGAP	11	7	134	168
SKOREA	1	1	202	193
JAPAN	26	16	521	621
TAIWAN	23	21	237	167
HONGK	20	12	634	418
N ERM	65	39	414	269
7089 00 00				
NICHT AUFGEGLIED INTRAERGEBNIS KAP 70				
EINF	*	*	*	*
AUSF	*	*	*	*

ABSCHNITT XIV

ECHTE PERLEN ODER ZUCHTPERLEN, EDELSTEINE ODER SCHMUCKSTEINE, EDELMETALLE, EDELMETALLPLATTIERUNGEN UND WAREN DARAUS; PHANTASIESCHMUCK; MUENZEN

KAPITEL 71

ECHTE PERLEN ODER ZUCHTPERLEN, EDELSTEINE ODER SCHMUCKSTEINE, EDELMETALLE, EDELMETALLPLATTIERUNGEN UND WAREN DARAUS; PHANTASIESCHMUCK; MUENZEN

	G		G	
7101 10 00				
ECHTE PERLEN				
EINF	*	*	*	*
AUSF	57*	19*	31802*	939*
PV			256	38
EU	57	19	27941	728
NIEDL			108	130
G BRIT			27773	586
JAPAN			2152	114
7101 21 00				
ZUCHTPERLEN ROH				
EINF	278491*	2129*	3176320*	17703*
EU	7	2	2949	82
CHINA	49078	47	758880	848
JAPAN	145979	1822	1576253	14584
HONGK	80427	239	780186	1452
AUSTRL			2840	186
NEUSEE			7000	109
F POLY			13348	179
AUSF	617*	31*	106372*	1163*
EU			488	33
SCHWZ	273	4	32348	542
OESTER	220	25	25140	310
USA			6578	108
7101 22 00				
ZUCHTPERLEN BEARBEITET				
	G		G	
EINF	717054*	4321*	7894983*	77176*
PV			16	32
AUS LG			2972	86
EU	177	1	40130	383
G BRIT	177	1	19800	149
SPAN			18668	136
SCHWZ	20656	462	154780	2149
OESTER			2500	272
USA			16304	280
CHINA	44809	72	602722	1492
JAPAN	312460	3071	4600862	62039
HONGK	338248	431	2209393	7722
AUSTRL	3295	280	46145	2482
AUSF	73026*	4254*	746286*	37568*
PV		1	413	14
EU	31867	1300	133984	4589
BELLUX	126	1	8455	180
NIEDL	11168	320	88780	1344
G BRIT	17359	888	64097	2809
SPAN	3097	76	8205	160
NORWEG	166	5	10848	374
SCHWED	99	3	6436	128
SCHWZ	16600	439	211859	11900
OESTER	13920	1723	246261	7002

Wichtigste Ursprungs- und Bestimmungs-Laender	DEZEMBER 1994 dt = 100kg	DEZEMBER 1994 1000 DM	JAN./DEZ. 1994 dt = 100kg	JAN./DEZ. 1994 1000 DM
UNGARN	204	5	30535	230
USA	100	3	20910	989
SINGAP			120	239
JAPAN	1681	50	15448	328
HONGK	4625	413	49738	11057
AUSTRL	1557	192	1613	194
7102 10 00				
DIAMANTEN NI SORT UNGEFASST USW				
	KARAT		KARAT	
EINF	*	*	*	*
AUSF	*	*	2*	41*
EU			2	41
7102 21 00				
INDUSTR DIAMANTEN ROH USW SORT				
	KARAT		KARAT	
EINF	818558*	1175*	2323850*	29962*
AUS LG			2443	118
EU	53324	428	343324	5228
FRANKR			5400	108
BELLUX	8983	221	45805	1901
NIEDL	200	10	8525	386
ITAL	16	2	306	116
G BRIT	891	36	17374	1629
IRLAND	43234	189	265828	2075
SCHWZ	758	204	8030	1811
RUSSLD			1270829	13362
SIER L	169	30	1570	257
LIBERI			10365	209
GHANA	6301	115	14752	809
ZAIRE	2600	22	55707	2559
S AFR	13857	221	102091	1360
USA	4134	122	429128	2648
CHINA	413	3	72448	248
AUSTRL			4752	321
AUSF	2313*	466*	1261352*	20406*
EU	1054	82	1237356	16484
FRANKR	502	21	2154	111
BELLUX	449	49	1214106	13068
NIEDL			10192	2749
ITAL			5941	137
G BRIT	3	1	1399	137
GRIECH	100	11	2590	170
SPAN			924	111
SCHWZ	432	294	4497	2246
OESTER	520	28	3864	157
POLEN			2001	235
USA	212	54	5001	281
THAIL			2110	443
JAPAN			248	124
HONGK			727	151
7102 29 00				
AND INDUSTR DIAMANT BEARB SORT				
	KARAT		KARAT	
EINF	*	*	556*	60*
EU			456	54
AUSF	103*	33*	1904*	1408*
PV			252	74
EU	91	26	1120	884
ITAL			976	804
SCHWZ			142	264
HONGK			238	136
7102 31 00				
AND DIAMANTEN ROH USW SORTIERT				
	KARAT		KARAT	
EINF	8*	3*	1367*	618*
AUS LG			48	7
EU			89	74
ISRAEL	8	3	812	203
INDIEN			249	252
AUSF	278*	41*	11539*	2011*
EU			513	63
SCHWZ			2717	378
INDIEN	269	22	1224	188
THAIL	9	19	5402	1142
7102 39 00				
AND DIAMANTEN BEARB SORTIERT				
	KARAT		KARAT	
EINF	347827*	36113*	462829*	471856*
LV	1	3	1	3
PV			168	1208
AUS LG	340	223	7003	6789

Wichtigste Ursprungs- und Bestimmungs-Laender	DEZEMBER 1994 dt = 100kg	DEZEMBER 1994 1000 DM	JAN./DEZ. 1994 dt = 100kg	JAN./DEZ. 1994 1000 DM
EU	13025	18274	167044	215418
FRANKR			143	535
BELLUX	11828	17386	161790	209578
NIEDL	891	506	1889	1711
ITAL	133	237	1308	1759
G BRIT	173	146	1189	1272
IRLAND			208	253
SPAN			509	172
ISLAND	454	392	454	392
SCHWZ	2484	3182	19942	29720
OESTER	43	38	540	454
RUSSLD	1396	2523	33530	48705
GHANA			124	148
S AFR	167	123	1867	2237
USA	49	336	3954	6919
DOM RP			244	186
ISRAEL	8146	6790	75113	82971
INDIEN	8128	3942	136061	65990
THAIL	494	349	14358	6817
SINGAP			222	482
CHINA			440	235
JAPAN			2774	8113
HONGK	333	136	5622	2782
AUSF	10826*	14102*	118080*	129837*
LV			7	18
PV	828	327	11092	5114
EU	5542	6979	50198	50369
FRANKR	15	58	1141	1176
BELLUX	4805	6305	44880	48387
NIEDL	88	180	442	654
ITAL	421	274	2199	1819
G BRIT	169	153	185	231
DAENM	3	4	149	187
GRIECH	31	29	627	389
SPAN			606	468
NORWEG			78	114
SCHWED			62	129
SCHWZ	418	1332	4181	7370
OESTER	43	126	1170	1660
TUERK			99	660
POLEN	1	1	97	120
SLOWEN	14	20	106	146
GHANA			419	188
S AFR			97	132
USA	132	262	4297	7947
VENEZU			186	110
ZYPERN			318	277
ISRAEL	613	1612	9441	9564
SAUDIA			34	382
A EMIR			766	1970
PAKIST			294	364
INDIEN			3307	1299
THAIL	1952	985	20289	11704
MALAYS	112	173	1898	1647
SINGAP			847	969
JAPAN	928	1473	4746	11158
TAIWAN	86	20	506	567
HONGK	974	1135	14351	20377
7103 10 00				
AND EDELSTEINE ROH NUR GESAEGT USW				
	KG		KG	
EINF	126118*	5199*	1131308*	45446*
AUS LG	3791	689	45029	8759
EU	5	11	3103	246
SCHWED			340	307
SCHWZ	326	14	1113	1021
TSCHE			6130	187
RUSSLD			11	173
MALI	2119	72	7464	822
NIGERI	192	245	31887	2698
KENIA	1726	49	2085	2084
TANSAN	5755	1940	13582	7408
MOSAMB	11	23	1184	1378
MADAG	3183	143	27987	2114
SAMBIA	489	97	13700	1384
SIMBAB	16	59	1349	149
S AFR	12785	353	115999	1348
USA	1878	43	63333	2854
MEXIKO	27	6	901	925
PERU	4805	42	20895	197
BRASIL	86777	914	678462	13206
URUGU			9792	141
ISRAEL		2	8	123
AFGHAN	4	39	1323	132
PAKIST	1910	488	38191	2702
INDIEN	1561	29	16435	560
THAIL	10	50	549	571
CHINA	184	12	8142	267
HONGK	40	13	4515	667
AUSTRL	1186	507	24662	1608
AUSF	8634*	1453*	222052*	16729*
PV	148	235	2134	572
EU	3413	77	48852	1062
ITAL	486	49	3972	466
G BRIT	2596	10	38307	281
SCHWZ	999	327	11877	1939
OESTER	139	36	17418	1104
TSCHE	241	28	3676	227
RUSSLD			1109	143
S AFR			24	551
USA	1820	25	5595	1950
DOM RP			400	352
BRASIL	32	5	5193	143
INDIEN	218	39	30740	1560
SRILAN			1749	316
THAIL	574	786	5465	3026
CHINA			31816	444
JAPAN	37	65	216	215
TAIWAN	26	4	6879	121

Wichtigste Ursprungs- und Bestimmungs-Laender	DEZEMBER 1994 dt = 100kg	DEZEMBER 1994 1000 DM	JAN./DEZ. 1994 dt = 100kg	JAN./DEZ. 1994 1000 DM
HONGK	1010	53	39147	2974
7103 91 00				
RUBINE SAPHIRE U SMARAGDE AND BEARB				
	G		G	
EINF	27213*	4333*	2143000*	81848*
EU			1000	2
LV			1828	113
PV			54	62
AUS LG	5045	293	172407	11419
EU	55	250	65650	1424
FRANKR	4	217	4804	373
BELLUX	52	31	59159	240
G BRIT			272	550
SCHWED			1758	118
SCHWZ	2648	1419	81577	11424
OESTER	616	87	2981	270
RUSSLD			695	2415
KENIA	300	3	1870	261
USA	685	123	12735	4098
KOLUMB	5436	296	49928	5186
BRASIL	116	136	5611	3317
ISRAEL	942	147	9576	1383
INDIEN	4336	307	101852	8886
SRILAN	103	38	76672	757
THAIL	9230	1148	637283	37259
CHINA	2042	53	8282	347
JAPAN	510	310	10373	673
TAIWAN			5806	145
HONGK	190	16	71630	3567
AUSF	23827*	32327*	327141*	106976*
EV			200	31
LV			188	67
PV			2259	114
EU	5571	1463	49856	10602
FRANKR	931	464	13990	3756
BELLUX	238	479	6418	1611
NIEDL	46	45	455	297
ITAL	1165	171	9722	2086
G BRIT	30	24	890	1012
DAENM	10	26	136	140
GRIECH	10	25	5282	823
PORTUG	136	14	1993	349
SPAN	3005	215	10673	828
SCHWED	41	39	2263	156
SCHWZ	10874	28418	159497	58132
OESTER	1339	446	8713	3257
TUERK	209	41	1655	282
USA	2792	447	43223	12407
BRASIL			140	101
ARGENT			725	261
LIBAN	34	187	49	190
ISRAEL	837	101	1194	172
SAUDIA			376	320
A EMIR			4593	1820
INDIEN	10	19	3585	460
THAIL	720	241	21024	3583
SINGAP			60	227
CHINA			540	129
JAPAN	43	294	5989	2863
TAIWAN			47	136
HONGK	925	592	16241	10892
AUSTRL			74	191
7103 99 00				
ANDERE EDELSTEINE ANDERS BEARBEITET				
	G		G	
EINF	80228876*	3986*	3289936175*	49265*
LV			653	10
PV			35000	16
AUS LG	926	187	540568	1871
EU	60314	279	698439	2988
FRANKR	1272	10	89745	346
BELLUX	14509	47	239719	954
ITAL	4440	47	77114	437
G BRIT	20557	92	126682	706
SPAN			25009	331
SCHWED	180	1	12510	166
SCHWZ	8038	71	803221	2733
OESTER			65447	118
NIGERI			76050	150
KENIA	3065	147	41842	748
TANSAN	30	28	25133	134
MADAG	15000	4	3149143	172
S AFR	49900	17	25612069	538
USA	211695	61	5640676	2388
MEXIKO	37188	41	106104	118
BRASIL	36433834	819	2014150 33	5475
ISRAEL	735	93	53269	914
PAKIST	42018	5	1172503	211
INDIEN	540741	437	15044089	4369
SRILAN	206344	255	987321	1919
THAIL	138795	708	2210718	10137
CHINA	9388130	337	36772938	2716
JAPAN	686	22	46897	890
TAIWAN	288011	27	1376186	505
HONGK	2728746	619	28831012	7888
AUSTRL	1819	59	645989	2463
AUSF	11715648*	11506*	289108893*	186736*
LV			135	2
PV	3566	37	289870	1502
EU	346655	1408	4285774	24406
FRANKR	41492	270	476505	4271
BELLUX	22631	66	124870	1709

Wichtigste Ursprungs- und Bestimmungs-Laender	DEZEMBER 1994		JAN./DEZ. 1994	
	dt = 100kg	1000 DM	dt = 100kg	1000 DM
NIEDL	1986	10	134177	358
ITAL	100976	698	1071641	11017
G BRIT	52997	198	882123	4260
DAENM	63137	122	1261797	1502
GRIECH	17830	24	33646	287
PORTUG	121	2	4591	154
SPAN	48475	12	235566	831
FINNL	1903	26	200302	595
SCHWZ	62535	1324	1400378	21397
OESTER	4269	67	5243082	2646
POLEN	41404	22	1765377	236
TSCHE	530	22	3139897	586
UNGARN	880	12	420758	109
RUSSLD	19997	385	257107	2836
MALI	78415	42	467912	247
NIGERI			728000	303
S AFR	70	44	100435	437
USA	221636	2303	2763668	50304
KANADA	1024	40	12783	462
BRASIL	132	2	47633	143
ARGENT			1997	1372
LIBAN			17150	284
ISRAEL	1389	19	113284	670
SAUDIA			99684	166
INDIEN	2238	43	2692156	229
SRILAN			116152	285
THAIL	90377	384	896970	9417
INDONE			18211	126
SINGAP			1878	636
CHINA	492	7	4580	260
SKOREA	5400	81	65272	1458
JAPAN	58008	1559	852573	33008
TAIWAN	82	8	73163	276
HONGK	86461	3606	1613068	31203
AUSTRL	1536	34	8291	1210
N ERM	1367	16	9801	137
7104 10 00				
PIEZOELEKTRISCHER QUARZ BEARBEITET				
	G		G	
EINF	466410*	920*	3567561*	10880*
EV			10000	6
LV			1100	2
PV			3650	32
AUS LG			10000	6
EU	1550	5	68797	59
RUSSLD	1600	12	16658	128
USA	190000	269	871585	2566
VENEZU	90000	15	749560	125
JAPAN	180760	615	1578485	7884
AUSF	432249*	59*	797444*	1606*
LV	3582	6	15965	30
PV	7200	1	233963	50
EU	9011	14	177773	474
ITAL		3	42440	286
SCHWZ	11957	18	188072	674
OESTER	9797	25	92076	252
7104 20 00				
AND SYNTH OD REKONST STEINE ROH USW				
	KG		KG	
EINF	1316*	829*	43637*	9981*
AUS LG	1	16	29080	388
EU	9	57	50	516
IRLAND	9	57	38	476
SCHWZ	1010	339	10038	4198
RUSSLD	8	31	29093	461
USA	77	361	574	4404
CHINA			74	142
AUSF	680*	818*	39424*	6223*
EU	424	543	5165	3071
FRANKR	26	119	1878	1056
NIEDL	2	124	7	370
ITAL	72	42	1153	249
G BRIT	10	72	30	378
SPAN	124	171	811	887
USA			235	294
INDIEN		12	825	100
THAIL	64	5	3103	240
PHILIP	4	232	27535	2180
HONGK	45	6	1160	103
7104 90 00				
AND SYNTH REKONST STEINE AND BEARB				
	KG		KG	
EINF	205*	593*	2862*	10578*
AUS LG				3
EU	16	146	128	1230
FRANKR	5	32	38	245
NIEDL		3	31	267
G BRIT	6	56	45	561
SCHWZ	57	385	593	3702
OESTER	26	106	445	1749
USA	21	64	108	673
THAIL	36	61	266	831
CHINA	34	76	172	492
JAPAN	2	30	644	1481
HONGK	10	18	299	378
AUSF	295*	2819*	3346*	26965*
PV	7	47	80	334
EU	14	128	310	1531
FRANKR	1	14	16	163
NIEDL	6	35	44	417
ITAL	4	20	178	356
G BRIT			17	116
SPAN	2	53	32	344
SCHWED	3	43	12	239
FINNL	3	26	36	264
SCHWZ	9	70	129	798
TUERK			99	501
POLEN	3	24	46	478
SLOWEN	2	17	44	229
USA	173	2173	1664	19739
KANADA	5	34	28	203
VENEZU		2	24	121
THAIL	1	5	20	120
SINGAP			19	209
HONGK	72	192	703	1602
7105 10 00				
STAUB UND PULVER VON DIAMANTEN				
	KG		KG	
EINF	1951*	18369*	12139*	129808*
EU	732	8273	4481	62212
FRANKR	7	129	126	2152
BELLUX	27	124	269	1625
NIEDL		1	19	208
ITAL			33	289
G BRIT	57	533	397	3142
IRLAND	630	7486	3619	54719
SCHWZ	4	27	220	1211
RUSSLD	38	174	164	807
USA	1124	9778	7071	64331
ISRAEL			27	418
SKOREA	2	43	12	175
JAPAN		7	20	241
AUSF	2029*	25522*	13638*	164591*
EU	1501	18186	9469	110582
FRANKR	74	850	687	8370
BELLUX	431	3671	2944	28031
NIEDL	8	98	122	1715
ITAL	536	6441	3478	39970
G BRIT	62	787	532	4276
IRLAND	50	918	505	10223
DAENM	5	67	24	375
GRIECH	59	993	520	10515
PORTUG	47	662	139	2465
SPAN	128	1732	519	6642
SCHWED	24	225	114	1238
FINNL		2	5	103
SCHWZ	18	290	378	4993
OESTER	23	336	805	12480
TUERK	5	42	66	724
POLEN	3	55	112	732
UNGARN	3	46	29	438
S AFR	8	122	84	1283
USA	213	3045	1031	11106
BRASIL	14	248	116	1181
IRAN	1	19	92	1445
ISRAEL	18	281	176	3050
INDIEN	43	722	217	3630
SKOREA	85	1156	476	6821
JAPAN	12	161	96	1444
TAIWAN	56	545	352	3100
7105 90 00				
STAUB PULVER V AND EDELSTEINEN USW				
	KG		KG	
EINF	5*	35*	11*	78*
AUSF	14*	34*	206*	505*
EU	14	34	180	417
G BRIT	14	34	178	394
7106 10 00				
PULVER AUS SILBER				
	G		G	
EINF	5666462*	1303*	1259192908*	34494*
LV			1999792	694
EU	3000000	806	107941090	29880
FRANKR			76432174	20791
SPAN	3000000	808	31100986	9056
USA	2505067	451	17412027	4445
ISRAEL	100060	29	400060	118
AUSF	1599315*	621*	209096824*	9165*
EU	366465	127	6752819	2428
FRANKR	282000	71	5869085	2034
NIEDL	45073	20	323843	143
G BRIT	52392	26	380097	178
SCHWZ	5539	2	450412	171
OESTER	51864	19	376196	301
W RUSS			250000	984
ISRAEL	28018	15	625887	241
JAPAN	969000	380	109275583	4488
TAIWAN	50000	22	530300	229
7106 91 10				
SILBER IN ROHFORM FEINGEHALT>999 VT				
	KG		KG	
EINF	50890*	12808*	699720*	195741*
EU	3503	847	130121	36987
FRANKR	50	14	5187	1502
BELLUX	235	65	36931	10482
NIEDL	20	5	7160	2512
ITAL			11011	2992
G BRIT	3110	741	68002	18939
SPAN	88	22	1820	537
SCHWED	6000	1483	63259	18436
FINNL	1260	303	2620	1341
SCHWZ	2092	599	187531	52832
OESTER	20	6	7148	2081
TUERK			317	181
POLEN	29005	7105	244035	66281
TSCHE			2067	523
BULGAR			4714	1335
USBEK			19990	5497
MAZED	1009	250	5892	1572
S AFR	8000	2215	28511	8002
USA			2575	384
MEXIKO			1141	330
AUSF	25425*	7155*	557571*	165484*
FRANKR	5	1	15728	4806
BELLUX			2493	1273
NIEDL			2520	749
ITAL	14300	4194	234278	66486
G BRIT	4012	1152	27987	7546
DAENM	3	1	458	132
GRIECH	700	203	38877	11534
SPAN			8504	2974
NORWEG	886	222	11723	3432
SCHWED			897	273
SCHWZ			78899	22771
OESTER	17	6	31189	9068
MALTA	116	34	416	123
TUERK	428	113	1035	273
POLEN			363	106
TSCHE			700	200
SLOWAK			600	178
ZYPERN	160	41	950	267
ISRAEL	900	225	8125	2382
SRILAN	35	10	656	204
THAIL			2825	1084
SINGAP			40138	15171
HONGK	2500	602	27567	8826
7106 91 90				
SILBER IN ROHFORM FEINGEHALT<999 VT				
	G		G	
EINF	24792425*	5751*	852054451*	22111*
PV			31212	8
EU	11425	11	32924097	9017
FRANKR			32095351	8793
NIEDL			817321	213
SCHWED			3000000	849
SCHWZ	22218000	5441	44223000	11263
OESTER			1200000	337
TSCHE	2563000	299	2563000	299
BULGAR			757000	201
AUSF	494909*	308*	9508555*	1375*
EU	269984	247	8089398	932
SPAN	230000	241	7909864	866
MAURIT	224925	61	1215499	358
7106 92 10				
KANTILLEN PAILETTEN USW AUS SILBER				
	G		G	
EINF	71000*	18*	730432*	281*
EU	71000	18	634384	186
ITAL	71000	18	468719	127
AUSF	34355*	13*	592694*	185*
EU			25199	12
7106 92 91				
AND SILBERHALBZEUG FEINGEH >750 VT				
	KG		KG	
EINF	2551*	753*	78013*	25799*
AUS LG				1
EU	2165	550	25585	7986
FRANKR	1235	290	20749	6564
BELLUX	575	132	1048	266
NIEDL			1017	184
ITAL	2	12	1264	483
G BRIT	7	9	433	181
SPAN	339	103	875	263
SCHWZ	369	170	51313	16821
OESTER	1	3	294	506
USA	13	28	236	124
JAPAN			315	316
AUSF	20130*	6111*	243614*	78727*

Wichtigste Ursprungs- und Bestimmungs-Laender	DEZEMBER 1994		JAN./DEZ. 1994	
	dt = 100kg	1000 DM	dt = 100kg	1000 DM
LV			1204	350
PV	80	27	410	188
EU	11625	3305	159729	49785
FRANKR	1423	469	24788	8160
BELLUX	170	63	5786	2192
NIEDL	260	84	8383	2823
ITAL	3720	924	40465	11830
G BRIT	572	179	5919	2144
IRLAND	124	38	2883	808
DAENM	632	205	12594	4125
GRIECH		1	819	287
PORTUG	815	253	11888	3827
SPAN	3868	1092	45563	13589
NORWEG	770	204	12376	3575
SCHWED	138	52	1842	557
FINNL			467	151
SCHWZ	965	375	7622	2766
OESTER	1494	448	12197	4350
MALTA	174	59	2108	726
TUERK	533	201	3276	1152
POLEN	26	8	351	118
TSCHE	68	34	1879	651
UNGARN			1426	458
SLOWEN	122	39	953	342
KROAT	130	46	874	209
AEGYPT			324	121
S AFR			430	154
USA	1294	418	8849	3722
MEXIKO	197	61	1972	664
ZYPERN			2178	690
ISRAEL	1325	395	14033	4500
INDIEN	14	4	343	148
SRILAN			285	131
THAIL	86	24	1695	496
SKOREA			414	172
JAPAN	367	120	4998	1783
HONGK	616	199	2240	778

7106 92 99

AND SILBERHALBZEUG FEINGEH <750 VT

	KG		KG	
EINF	5354*	608*	26099*	5198*
EU	4475	260	20168	1997
FRANKR	789	93	6667	1122
ITAL	110	19	793	149
G BRIT	1578	21	8364	212
SPAN	2031	127	7329	509
SCHWZ	646	243	4229	2326
USA	221	93	1402	754
AUSF	29918*	3208*	332186*	36046*
PV			117	34
EU	11295	1357	160031	17209
FRANKR	1088	136	21041	3059
BELLUX	2213	141	24863	2245
NIEDL	1096	267	15273	2883
ITAL	2149	346	20284	3453
G BRIT	1326	166	7292	1608
DAENM	203	36	1504	259
GRIECH	20	3	2094	181
PORTUG	1303	94	12190	1098
SPAN	1898	178	55386	2415
NORWEG	231	18	3732	226
SCHWED	4768	235	28062	2211
FINNL	574	64	3941	489
SCHWZ	1875	137	19825	1542
OESTER	1248	233	15046	1979
TUERK	500	36	2368	188
POLEN	63	11	1378	214
TSCHE	426	41	2754	488
SLOWAK	169	22	842	147
UNGARN	488	50	2558	240
SLOWEN			950	137
KROAT	61	7	1994	268
AEGYPT			2669	228
S AFR	1284	81	9677	699
USA	134	73	3529	818
KOLUMB			283	103
CHILE	70	13	4843	849
SYRIEN			1142	144
IRAN	520	48	4710	260
ISRAEL	140	12	3283	237
SAUDIA			4043	163
PAKIST	187	22	758	125
INDIEN	38	6	644	160
THAIL	370	36	4985	530
MALAYS	2269	200	9899	1221
SINGAP	611	74	7863	891
PHILIP	36	3	1912	282
CHINA			880	103
SKOREA	690	171	4268	1086
JAPAN	46	5	879	156
TAIWAN	127	38	7242	976
HONGK	97	16	3344	407
AUSTRL	1309	143	5766	803

7107 00 00

SILBERPLATTIERUNG I ROHFORM/HALBZG

	KG		KG	
EINF	705*	165*	9983*	1765*
EV			299	104
LV	374	98	3244	832
EU	295	59	5809	798
FRANKR	279	55	4972	695
USA	405	105	3834	957
AUSF	14415*	1738*	155034*	19100*

Wichtigste Ursprungs- und Bestimmungs-Laender	DEZEMBER 1994		JAN./DEZ. 1994	
	dt = 100kg	1000 DM	dt = 100kg	1000 DM
EU	5317	696	89819	12176
FRANKR	2440	271	9731	1668
BELLUX	1158	61	7619	871
NIEDL	274	51	9495	1337
ITAL	344	35	34633	2123
G BRIT	775	225	16335	3807
DAENM	294	45	3289	442
PORTUG			3520	1248
SPAN	35	8	4976	959
NORWEG	137	74	439	246
SCHWED	508	46	3477	261
SCHWZ	3396	277	17702	1762
OESTER	1189	254	8330	1869
TUERK			1489	137
POLEN	465	125	863	211
UNGARN			439	157
SLOWEN	1394	45	9145	473
KROAT			1181	100
USA	266	84	1382	536
SINGAP			15290	355
AUSTRL	110	55	331	166
NEUSEE			564	203

7108 11 00

GOLDPULVER ZU NICHTMONETAER ZWECKEN

	G		G	
EINF	1439*	20*	6776*	160*
EU			405	19
USA	209	9	3576	104
AUSF	7660*	179*	101942*	2320*
EU	6845	133	81890	1868
FRANKR	459	10	4320	105
ITAL	2695	27	8102	178
G BRIT	3751	94	49680	1230
GRIECH			9698	257
SCHWZ	101	2	6713	113

7108 12 00

GOLD IN ROHFORM ZU NICHTMONETAER ZW

	KG		KG	
EINF	4884*	86989*	93990*	1868627*
LV	3	50	5	91
PV	305	3545	2036	20804
AUS LG			1005	21846
EU	2430	45806	29901	610458
FRANKR	17	330	86	1700
BELLUX	62	1193	992	20163
NIEDL	321	6250	8972	181715
ITAL	9	166	25	483
G BRIT	2021	37867	19810	406199
DAENM			15	188
NORWEG	1	29	8	158
SCHWED	218	4077	2349	47124
FINNL	79	1481	384	7702
SCHWZ	491	9808	8658	172857
OESTER	25	498	201	4211
POLEN	1	13	155	3110
TSCHE	2	39	64	1267
UNGARN	14	296	54	1130
RUSSLD	984	19182	12585	252577
ARMEN			170	2098
USBEK			13984	272861
SLOWEN	3	62	13	259
MAZED			202	3806
TANSAN	1	11	85	741
SIMBAB			446	9803
S AFR			2774	53891
USA	2	4	12156	280815
KANADA			5829	117665
ECUAD	102	1614	518	8707
PERU	30	564	507	11010
BRASIL			17	350
CHILE			163	3165
A EMIR			19	418
THAIL	305	3545	2050	20988
TAIWAN			402	6319
HONGK			311	4894
AUSF	6554*	145407*	60507*	1174790*
PV	1	20	50	1040
FRANKR	7	141	70	1603
BELLUX	16	315	534	10831
NIEDL	1036	19877	11534	231619
ITAL	300	5987	7613	156735
G BRIT	12	222	1286	26262
DAENM	18	350	132	2741
GRIECH			182	3751
SPAN	2	39	1118	23116
NORWEG	10	192	106	2166
SCHWED	24	450	272	5714
FINNL			22	464
SCHWZ	4234	100514	23768	433132
OESTER	2	45	588	11512
MALTA			14	291
TUERK	13	240	79	1478
LETTLD			44	932
POLEN	6	116	16	322
TSCHE	15	281	246	5860
SLOWAK			19	396
UKRAIN	38	788	65	1374
W RUSS	46	912	202	4103
ARMEN			292	5577
SLOWEN	14	275	219	4655
MAURIT	5	69	118	1520
USA	2	39	44	880
KANADA			6	133
ECUAD			20	412

Wichtigste Ursprungs- und Bestimmungs-Laender	DEZEMBER 1994		JAN./DEZ. 1994	
	dt = 100kg	1000 DM	dt = 100kg	1000 DM
ZYPERN	80	957	905	17993
INDIEN			5	112
SRILAN		2	7	183
THAIL	34	636	983	13281
CHINA	42	803	429	6541
SKOREA			6	197
HONGK	23	452	307	6384

7108 13 10

STAEBE MASSIV BLECHE >0,15MM A GOLD

	G		G	
EINF	76173*	1081*	1960068*	36040*
LV			12000	94
EU	17779	306	135428	2409
BELLUX	12726	200	87361	1532
NIEDL	3013	69	25994	506
ITAL	1905	32	10422	141
SCHWZ	8789	177	408118	7370
OESTER			9945	148
RUSSLD	16620	176	17894	219
USA	20361	317	217880	3642
BRASIL			1035000	19837
SINGAP	874	22	5687	147
SKOREA			12501	261
JAPAN	9250	62	104408	1636
AUSF	1052821*	11862*	12299945*	144681*
LV	6634	82	8737	113
PV	368007	3607	5973726	84375
EU	123220	1611	1618417	21493
FRANKR	61288	691	494795	5299
BELLUX	659	14	24876	426
NIEDL	19100	276	339340	5261
ITAL	24558	393	314635	4781
G BRIT	7587	80	93789	844
DAENM	8157	125	285841	3959
GRIECH	802	14	5496	105
PORTUG			21730	379
SPAN	1069	18	38820	422
NORWEG	13009	186	98410	1340
SCHWED	7809	108	216588	3486
FINNL	3767	58	33012	520
SCHWZ	109248	1731	1048660	17169
OESTER	57476	862	552310	8758
POLEN	596	12	18908	292
TSCHE	94345	1128	1010036	12424
UNGARN	5850	76	9178	132
W RUSS			11303	380
MOLDAU			4110	114
RUSSLD			9499	157
ARMEN			19000	437
MAURIT			26288	383
S AFR			6874	120
USA	2772	87	22674	448
KANADA	400	6	14705	263
ZYPERN	41	1	14062	228
SAUDIA			6385	113
INDIEN	235	3	38885	374
THAIL	431693	3564	5859719	55881
MALAYS			9626	108
SINGAP	40000	472	472170	6057
PHILIP	14200	276	108686	2009
CHINA	1000	5	59046	782
SKOREA	52	1	14816	297
JAPAN	16401	240	87552	1263
TAIWAN	1354	17	16052	249
HONGK	127141	1178	1055268	11863

7108 13 30

ROHRE UND HOHLSTAEBE AUS GOLD

	G		G	
EINF	28*	1*	12089*	131*
USA			11526	120
AUSF	2661*	40*	54070*	879*
EU	2661	40	25013	388
FRANKR	1311	20	5908	106
NIEDL	1350	20	10930	180
OESTER			7345	113
ZYPERN			6660	147

7108 13 50

FOLIEN BAENDER A GOLD DICKE <0,15MM

	G		G	
EINF	18425*	328*	83439*	1646*
EU			27	5
SCHWZ	12529	238	53908	1029
TSCHE	4185	50	11946	184
USA	1711	40	16342	417
AUSF	28948*	1467*	325796*	16823*
PV	2971	66	8653	196
EU	11862	886	116885	6444
FRANKR	7829	441	69858	3552
BELLUX	1134	66	7002	443
NIEDL	1206	74	9979	594
ITAL	85	8	2370	150
G BRIT	449	27	7059	398
DAENM	211	13	2722	176
GRIECH	833	52	9863	618
SPAN	145	8	8170	518

Wichtigste Ursprungs- und Bestimmungs-Laender	DEZEMBER 1994		JAN./DEZ. 1994	
	dt = 100kg	1000 DM	dt = 100kg	1000 DM
NORWEG	551	30	4768	262
SCHWED	329	15	5479	292
FINNL	181	11	2113	114
SCHWZ	941	46	21088	1136
OESTER	81	4	6953	310
TUERK	288	16	3423	217
POLEN			6268	189
TSCHE	3951	113	15141	461
SLOWAK			2702	130
AEGYPT			2644	155
USA	9447	484	86514	4203
SAUDIA	750	48	28924	1831
HONGK			6150	324
7108 13 90				
AND HALBZEUG A GOLD Z NICHTMONET ZW				
	G		G	
EINF	16597*	301*	78798*	1602*
SCHWZ	13207	226	49535	1002
SINGAP	647	14	10831	291
AUSF	59753*	771*	1050786*	13511*
PV			1034	9
EU	6142	72	122267	2239
FRANKR	84	6	6382	175
NIEDL	120	3	32688	395
ITAL	5889	60	79805	1588
NORWEG	9500	115	79614	1029
SCHWZ	2190	67	33175	601
OESTER	16300	172	212153	2646
TSCHE	7333	88	320805	3945
W RUSS			100000	475
KASACH			2500	132
SLOWEN			6000	122
INDIEN			11392	163
THAIL	11048	221	102437	1395
SINGAP			5188	100
JAPAN	585	14	17834	141
HONGK	284	5	15650	216
7108 20 00				
GOLD ZU MONETAEREN ZWECKEN				
	G		G	
EINF	*	*	10294*	200*
SCHWZ			10294	200
AUSF	*	*	1050*	23*
PV			50	1
EU			1000	22
7109 00 00				
GOLDPLATTIERUNG I ROHFORM O HALBZG				
	KG		KG	
EINF	10*	7*	2015*	240*
EU			20	2
SCHWZ	10	7	436	112
USA			1492	104
AUSF	5086*	905*	34019*	8825*
EU	498	326	11876	3558
FRANKR	278	117	6987	1646
BELLUX	1	2	1980	178
ITAL	97	76	1597	654
G BRIT	15	23	486	430
IRLAND	107	108	378	342
SCHWED	653	136	3287	577
FINNL			421	186
SCHWZ	2699	326	9811	2778
OESTER	6	11	447	118
UNGARN			4721	153
SLOWEN			1680	627
USA			129	126
INDIEN	10	22	182	391
7110 11 00				
PLATIN IN ROHFORM ODER ALS PULVER				
	G		G	
EINF	1525222*	30677*	13997161*	295626*
EU	32884	696	2208969	47187
FRANKR			118202	2627
BELLUX	2086	45	144310	3133
NIEDL			61238	1262
ITAL			5208	134
G BRIT	30798	651	1767375	37589
IRLAND			93311	1961
SPAN			19327	461
NORWEG			76928	1605
SCHWZ	265605	5320	796789	16019
OESTER	150	3	6700	144
FAROER			21777	470
TSCHE	1814	38	7936	158
UNGARN	10105	217	10105	217
BULGAR			15600	327
RUSSLD	70599	1449	788850	16795
ARMEN			39050	1064
AEGYPT			12958	280
S AFR	1126984	22802	8640082	180141
USA	1128	21	1293587	29589
INDIEN			13912	280
JAPAN	15956	331	15956	354
HONGK			41964	910
AUSF	651124*	13268*	9162587*	191279*
PV			5000	105
EU	162837	2797	2020410	37161
FRANKR	222	5	489318	10538
BELLUX			99977	2249
NIEDL	5354	112	128250	2522
ITAL	75474	1765	193172	4472
G BRIT	81787	915	1059243	16486
SPAN			40000	843
NORWEG			41755	904
SCHWZ	177762	3632	2546503	55214
OESTER	25256	520	104441	2246
POLEN			19930	420
TSCHE			27046	595
UKRAIN			17649	360
W RUSS			79672	1644
USA	224556	5025	2082481	45601
BRASIL	4583	98	447382	9754
SAUDIA	500	22	2700	100
INDIEN	975	24	10561	236
MALAYS	50	1	9822	255
SKOREA	49750	1048	977305	21294
JAPAN			739623	14703
HONGK	4355	92	18941	465
7110 19 10				
STAEBE MASS BLECHE >0,15MM A PLATIN				
	G		G	
EINF	404314*	8556*	4613166*	99514*
EU	157899	3349	2310834	50060
FRANKR	2873	56	62821	1128
NIEDL	146227	3215	1944020	42370
ITAL			33476	219
G BRIT	1216	37	262423	6289
SCHWZ	125717	2534	1417804	29538
OESTER			160760	3747
USA	120998	2673	717834	16017
AUSF	391868*	8398*	4039344*	88326*
PV			25314	629
EU	68026	1724	783195	18556
FRANKR	15499	339	218599	5058
BELLUX	30868	938	270883	7473
NIEDL	3462	67	83747	1971
ITAL	4715	84	68530	1255
G BRIT	12378	271	92292	1734
DAENM	655	14	31343	651
SPAN	308	7	11303	144
NORWEG	1643	34	25849	528
SCHWED	3720	64	134725	2580
FINNL	516	9	12090	261
SCHWZ	52489	1068	540749	10952
OESTER	26224	552	233834	5404
TUERK	650	37	10635	327
TSCHE	137	3	7863	185
UNGARN	1831	42	9463	189
SLOWEN			29033	581
S AFR			13003	318
USA	15000	113	154869	2775
KANADA			54848	1104
MEXIKO			6863	188
BRASIL			15413	378
THAIL			15450	323
MALAYS	24	1	26374	647
SINGAP	2102	45	106945	2225
SKOREA	18762	240	178912	4042
JAPAN	98173	2234	897844	19196
HONGK	95624	2067	707620	15066
AUSTRL	4786	97	39437	772
7110 19 30				
ROHRE UND HOHLSTAEBE AUS PLATIN				
	G		G	
EINF	1245*	5*	11259*	41*
EU	1245	5	1259	7
AUSF	5448*	127*	42466*	722*
EU	2902	58	12272	263
NIEDL	1132	18	4641	112
FINNL			21318	251
JAPAN	2546	69	3810	107
7110 19 50				
FOLIEN BAENDER <0,15MM AUS PLATIN				
	G		G	
EINF	6*	1*	216*	14*
EU	6	1	206	13
AUSF	5828*	87*	131682*	1713*
EU	4728	46	104354	895
FRANKR	3452	17	29858	270
BELLUX	666	15	5692	133
G BRIT	188	4	64613	406
SINGAP			7565	218
SKOREA			4000	117
7110 19 90				
ANDERES HALBZEUG AUS PLATIN				
	G		G	
EINF	11703*	288*	563678*	10491*
EU	880	14	34992	726
FRANKR	570	8	6804	138
G BRIT	310	6	25410	536
SCHWZ	1062	22	64148	1343
OESTER	9764	261	100532	2730
USA	7	1	362636	5667
AUSF	56820*	1170*	438028*	10599*
PV			37724	840
EU	11794	158	161069	3857
FRANKR	7	2	9101	208
BELLUX	11787	156	93664	1309
NIEDL			39593	882
IRLAND			7149	200
SPAN			10642	1228
SCHWZ	4373	107	6399	161
OESTER	39215	876	209269	5094
BULGAR			4613	129
IRAN			4050	126
MALAYS			6200	150
SKOREA			5149	155
JAPAN			37767	845
7110 21 00				
PALLADIUM IN ROHFORM OD ALS PULVER				
	G		G	
EINF	2079891*	13171*	21086641*	136969*
EU	192665	1526	3678346	27953
FRANKR	700	3	311179	1274
BELLUX	25166	211	490405	3802
G BRIT	166799	1312	3057056	22733
NORWEG	46655	384	217721	1580
SCHWZ			487750	3330
OESTER			54973	429
W RUSS			99221	709
RUSSLD	721297	5555	8023678	58034
ARMEN			189067	2155
S AFR	401734	3110	3646210	27844
USA	657601	2168	4441346	14723
AUSTRL	59939	458	59939	458
AUSF	476342*	3706*	12952598*	108992*
PV			1910	15
EU	88969	775	1187287	9901
FRANKR	70975	570	458351	3542
BELLUX	200	4	239402	1830
NIEDL	1067	50	87427	1081
ITAL	300	21	42074	607
G BRIT	13000	102	310627	2427
IRLAND	357	3	17930	136
DAENM			17400	137
SCHWZ	6000	17	1226831	10329
OESTER	20630	201	139975	1215
TSCHE			419039	3157
UNGARN	100	3	12520	111
UKRAIN			382118	7533
SLOWEN	5000	42	45000	362
S AFR			11700	157
USA	159490	1047	7667859	61701
BRASIL	172223	1409	939261	7273
SAUDIA	200	3	4500	122
KUWAIT			9250	126
SKOREA	10350	86	171150	1391
JAPAN	1780	32	548271	4014
TAIWAN			27850	281
HONGK			103352	815
7110 29 00				
PALLADIUM ALS HALBZEUG				
	G		G	
EINF	342177*	4285*	4000216*	56257*
EU	642	7	16256	180
SCHWZ	184923	1995	2488450	31638
OESTER	30000	187	39999	383
S AFR	4012	81	81125	1832
USA	121545	2005	1358728	22413
AUSF	328951*	3672*	4023524*	44047*
PV			41889	879
EU	149453	1561	1758412	17486
FRANKR	25979	57	388706	2852
BELLUX	24138	711	189782	4095
NIEDL	30005	222	294116	3030
ITAL	36907	326	426891	3988
G BRIT	17541	115	258302	1903
DAENM	3337	33	48792	589
GRIECH	2832	28	26076	219
SPAN	8597	71	120223	765
NORWEG	5261	74	61079	737
SCHWED	1921	16	183200	2879
FINNL	1552	17	12307	178
SCHWZ	27308	311	342926	4313
OESTER	15054	151	131388	1480
UNGARN	2284	24	11379	135
RUSSLD	308	3	14240	310
SLOWEN			26183	112
S AFR			31437	303
USA	9583	177	48220	439

Wichtigste Ursprungs- und Bestimmungs-Laender	DEZEMBER 1994		JAN./DEZ. 1994	
	dt = 100kg	1000 DM	dt = 100kg	1000 DM
KANADA			108103	1092
ZYPERN	447	4	38171	226
SAUDIA	1983	21	13765	176
THAIL	4224	28	52510	434
SINGAP	1059	10	56052	435
PHILIP	6500	85	66925	883
SKOREA	8836	86	133216	1200
JAPAN	75306	906	674411	8673
TAIWAN	1917	15	27258	228
HONGK	3475	52	91281	1030
AUSTRL	10015	102	77981	814
7110 31 00				
RHODIUM IN ROHFORM ODER ALS PULVER				
	G		G	
EINF	127458*	4188*	1660644*	50695*
EU	45080	1458	478234	18609
FRANKR			64720	2540
BELLUX	20000	625	137529	5728
NIEDL			6284	251
G BRIT	24981	831	245840	9069
IRLAND			21772	1019
NORWEG			3110	110
RUSSLD			131956	4855
S AFR	69111	2348	667931	27679
USA	10251	333	221704	6570
JAPAN			52566	2663
AUSF	52162*	1766*	955586*	38361*
PV			1250	49
EU	816	29	153407	6230
FRANKR			36788	1535
NIEDL	251	9	40249	1764
G BRIT	565	20	73642	2817
SCHWZ	10803	306	235094	8479
OESTER	500	17	2450	104
W RUSS			4287	193
USA	4143	141	152703	6952
BRASIL	28800	1011	221834	9248
SKOREA	7600	262	155823	8378
JAPAN			26585	626
7110 39 00				
RHODIUM ALS HALBZEUG				
	G		G	
EINF	*	*	253*	14*
AUSF	37196*	1031*	176254*	5487*
EU	4137	228	29093	1529
FRANKR	365	77	6862	808
G BRIT	3772	151	14800	512
IRLAND			6584	178
SCHWED	1000	32	10596	408
JAPAN	32089	771	134269	3502
7110 41 00				
IRIDIUM OSMIUM RUTHENIUM ROH PULVER				
	G		G	
EINF	318858*	852*	2278998*	4322*
EU	161740	316	1104178	1870
BELLUX	155819	299	475333	955
G BRIT	6221	17	533831	802
S AFR	154116	236	985050	2066
USA			134373	304
AUSF	43716*	194*	1345765*	3794*
EU			417884	716
NIEDL			101662	138
G BRIT			283796	447
SCHWZ			50135	152
TSCHE	10000	30	42500	127
UKRAIN			30071	978
S AFR			113585	117
USA	33216	162	662411	1633
7110 49 00				
IRIDIUM OSMIUM RUTHENIUM HALBZEUG				
	G		G	
EINF	103*	5*	1680*	39*
AUS LG				3
EU	103	5	115	9
AUSF	60506*	463*	409197*	2787*
EU	2097	47	90926	943
FRANKR	364	4	5338	124
NIEDL	1480	39	74295	571
G BRIT	253	4	8768	188
OESTER	775	18	10587	141
JAPAN	49235	369	271086	1330

Wichtigste Ursprungs- und Bestimmungs-Laender	DEZEMBER 1994		JAN./DEZ. 1994	
	dt = 100kg	1000 DM	dt = 100kg	1000 DM
7111 00 00				
PLATINPLATTIERUNG ROHFORM HALBZEUG				
	KG		KG	
EINF	*	*	43*	137*
EU			43	137
AUSF	142*	93*	5461*	2666*
EU	55	81	4594	2090
FRANKR			39	106
NIEDL			3252	644
G BRIT	55	61	683	958
SPAN			364	304
SCHWZ	2	16	91	206
USA			40	131
7112 10 00				
GOLDABFALL/SCHROTT OHNE GEKRAETZ				
	KG		KG	
EINF	17513*	31289*	203012*	130784*
PV	227	2094	246	2246
EU	11472	1582	96100	38775
FRANKR	70	16	2047	15678
BELLUX	2757	1073	25095	8955
NIEDL	8596	284	67444	11107
DAENM	42	163	414	2869
NORWEG	22	302	227	1490
SCHWED	125	1675	12139	9774
FINNL			27	256
SCHWZ	182	1711	10821	9335
OESTER	100	580	687	4532
ESTLD			15708	2768
LETTLD	30	39	1235	135
LITAU	19	8	1779	329
POLEN	24	402	325	2242
TSCHE	170	2094	1014	10803
SLOWAK	1	1	10	195
RUMAEN	1	8	133	139
BULGAR	3	22	45	181
UKRAIN			9904	1902
W RUSS			31543	609
RUSSLD	74	40	1251	1832
ARMEN	729	2379	932	5037
SLOWEN	4	45	94	949
MAURIT	23	220	83	637
NAMIB			6	152
USA	1	6	11228	1619
KUBA	40	484	798	8191
CHILE	1616	4033	1616	4033
BOLIV	838	4603	838	4603
THAIL	387	3817	677	6823
PHILIP	1682	7238	3585	13668
JAPAN			30	143
HONGK		2	17	229
AUSF	82*	200*	1210*	869*
PV				5
EU		13	109	213
G BRIT			109	200
SCHWZ	81	175	793	474
HONGK			14	106
7112 20 00				
PLATINABFALL/SCHROTT OHNE GEKRAETZ				
	KG		KG	
EINF	1983*	1703*	32439*	123398*
EU	71	1082	2778	24488
FRANKR			1392	4472
BELLUX	26	174	410	6224
NIEDL	42	838	522	6772
ITAL			111	2400
G BRIT	2	36	98	956
IRLAND			83	864
DAENM			79	1600
GRIECH	2	32	80	1439
ISLAND	6	126	17	336
SCHWED			17	124
FINNL			100	807
SCHWZ	1863	163	1910	750
OESTER	3	26	1107	9266
TUERK			59	1362
ESTLD	10	48	469	4811
LETTLD	5	20	80	1261
LITAU	1	9	589	2998
POLEN			35	730
TSCHE	1	8	4319	4773
UNGARN			167	3229
BULGAR	9	194	73	1737
UKRAIN			550	11670
RUSSLD			75	1456
SLOWEN			21	178
KROAT			154	1112
TUNES			149	1977
AEGYPT			794	14340
MAURIT			7	148
SIMBAB			234	1969
S AFR	1	21	1332	12810
USA			18695	2748
MEXIKO			45	985
KUBA			476	5884
KOLUMB			9	169
PAKIST			47	1039
MALAYS			35	629
SINGAP			49	165
SKOREA			148	2863

Wichtigste Ursprungs- und Bestimmungs-Laender	DEZEMBER 1994		JAN./DEZ. 1994	
	dt = 100kg	1000 DM	dt = 100kg	1000 DM
JAPAN			676	3893
TAIWAN			84	750
AUSTRL	1	1	90	2215
AUSF	989*	4245*	314153*	38121*
LV	705	120	2195	443
PV			4	85
EU	127	725	311235	26907
FRANKR			4	119
BELLUX			55180	3386
ITAL			25	205
G BRIT	127	725	256022	23118
NORWEG	152	3277	347	5609
SCHWZ	5	123	122	1750
OESTER			222	3243
USA	705	120	2216	603
7112 90 00				
AND EDELMETABFALL SCHROTT GEKRAETZ				
	KG		KG	
EINF	226562*	40927*	2086673*	616441*
PV	18	76	58	470
EU	31560	3382	281697	54949
FRANKR	10	72	17803	3064
BELLUX	3927	1646	113464	33803
NIEDL	17436	463	90521	6354
ITAL			2404	215
G BRIT			12464	955
IRLAND	255	78	3568	587
DAENM	883	202	16540	3312
SPAN	9080	921	24843	6599
NORWEG			24762	2023
SCHWED	17074	1420	43829	7750
FINNL			1578	492
SCHWZ	9149	1224	19812	4895
OESTER	10192	778	88282	9538
MALTA	173	42	1074	188
ESTLD	21610	175	31598	2039
LETTLD			15972	1315
LITAU	2458	524	25970	3611
POLEN	298	66	8028	418
TSCHE	2089	202	13738	1031
BULGAR	1674	121	74419	2118
W RUSS	35868	1368	98038	2636
MOLDAU			847	847
RUSSLD	7170	1452	80713	9739
KASACH			122	102
SLOWEN			4882	2759
MAURIT	21	8	400	126
USA	84739	16277	799661	170791
KANADA	18539	3561	17788	4181
MEXIKO			2364	8884
CHILE	16730	10149	231310	186002
BOLIV			13577	47113
SAUDIA			76984	18564
A EMIR			516	241
THAIL	18	76	55	458
SINGAP			2497	1201
PHILIP			12317	42877
HONGK			111420	33010
AUSF	2020479*	2429*	25140795*	377924*
LV			1415	236
PV			287	5
EU	157730	1661	2286729	33137
BELLUX	30048	1559	670066	25960
NIEDL	1815	34	5487	580
G BRIT	125870	68	1708800	6518
SCHWED	24922	306	98660	1093
SCHWZ	1587	89	37141	1362
USA	17677	371	89318	2159
7113 11 00				
SCHMUCKWARE SILBER AUCH PLATT USW				
	KG		KG	
EINF	8059*	7366*	115100*	108350*
EV			4	3
LV	26	47	27	50
PV	29	40	796	850
AUS LG	32	8	819	812
EU	1335	1216	13909	14426
FRANKR	39	72	397	597
NIEDL	79	264	858	912
ITAL	1089	894	11488	10859
G BRIT	81	74	438	418
DAENM	18	101	119	695
GRIECH			135	143
SPAN	26	20	373	705
NORWEG	13	18	119	179
FINNL	29	188	668	3706
SCHWZ	18	33	575	2354
OESTER	9	75	284	1052
TUERK	168	61	1555	575
POLEN	194	213	1337	2157
TSCHE	47	192	300	765
UNGARN	6	8	219	229
MAZED	56	61	617	785
MAURIT	172	140	1820	1814
USA	757	716	10684	12024
MEXIKO	357	173	5313	3695
PERU	52	9	402	211
BRASIL	6	1	224	210
CHILE	3	4	230	186
ISRAEL	73	57	1069	1824
INDIEN	302	146	5612	1958
SRILAN	82	127	1382	2779

Wichtigste Ursprungs- und Bestimmungs-Laender	DEZEMBER 1994		JAN./DEZ. 1994	
	dt = 100kg	1000 DM	dt = 100kg	1000 DM
NEPAL	18	10	772	332
THAIL	3323	3149	47278	44411
INDONE	744	529	12593	7852
PHILIP	86	5	1185	215
CHINA	76	137	1772	2245
SKOREA			1070	250
TAIWAN	17	25	580	299
HONGK	46	30	1294	1177
AUSF	1715*	4880*	22628*	58852*
LV			2	11
PV	2	5	199	281
EU	646	2302	9530	27714
FRANKR	105	320	1834	3157
BELLUX	17	66	662	1237
NIEDL	192	985	2691	14614
ITAL	12	41	94	224
G BRIT	71	211	934	2211
DAENM	234	654	2830	5422
GRIECH			78	109
SPAN	15	25	486	667
ISLAND	2	6	56	161
NORWEG	97	230	1164	2410
SCHWED	28	81	585	1571
FINNL	5	17	206	556
SCHWZ	151	630	2771	10078
OESTER	89	346	1809	5823
TUERK	1	3	127	198
POLEN	109	102	860	799
TSCHE	24	103	226	575
UNGARN	1	4	120	169
MAURIT	52	56	1253	910
USA	54	132	689	2238
NL ANT	1	6	33	126
ISRAEL	31	19	478	333
SAUDIA			33	118
THAIL	10	20	241	398
INDONE	4	10	238	243
CHINA			60	107
JAPAN	11	44	330	1055
TAIWAN	305	149	513	413
HONGK	19	47	456	643
AUSTRL	18	70	194	576
7113 19 00				
SCHMUCKWARE AND EDELMET AUCH PLATT				
	KG		KG	
EINF	7303*	72272*	95021*	938082*
EV			2	15
LV	4	79	44	830
PV	358	3738	3797	50671
AUS LG	6	17	203	1227
EU	4294	37905	58573	483862
FRANKR	100	2827	1585	44235
BELLUX	152	1649	380	4030
NIEDL	10	177	230	3297
ITAL	3264	31760	52848	418179
G BRIT	121	307	1293	6489
DAENM	2	184	34	790
GRIECH			80	172
PORTUG	4	56	36	542
SPAN	641	944	2107	7911
NORWEG	5	16	201	774
SCHWED		5	30	274
FINNL	13	465	269	7460
SCHWZ	155	2414	2019	37447
OESTER	84	790	774	7647
TUERK	116	1368	1581	17680
LETTLD			7	569
POLEN	4	11	38	186
TSCHE	16	199	731	707
UNGARN	1	10	19	259
RUSSLD	120	1468	155	1868
SLOWEN	14	220	77	1110
MAZED	3	22	104	547
MAURIT	18	114	212	1965
S AFR	1	11	24	202
USA	267	888	3182	18908
PERU			6	165
BRASIL	3	179	40	2683
ARGENT			6	174
IRAN	2	32	11	266
ISRAEL	154	2000	3507	30909
A EMIR	11	145	148	2424
INDIEN	97	2014	1173	23783
SRILAN	2	46	31	519
THAIL	745	10506	10189	155376
INDONE	4	43	118	858
MALAYS	66	1681	499	14356
SINGAP	14	187	184	1978
PHILIP		30	47	988
CHINA	456	4065	4772	51188
SKOREA	6	72	26	158
JAPAN	1	69	38	873
TAIWAN	3	18	284	884
HONGK	570	5326	5591	66502
AUSTRL		2	17	109
NEUSEE			260	223
AUSF	2106*	81716*	28343*	826863*
EV		46	31	1088
LV		276	144	3630
PV	43	392	526	7800
EU	398	12265	10712	193838
FRANKR	36	1394	656	25414
BELLUX	38	2462	633	24109
NIEDL	136	3627	2683	55817
ITAL	24	1051	936	18353
G BRIT	99	2162	3370	51428
IRLAND	5	201	33	1462
DAENM	43	838	605	10780
GRIECH	3	18	24	1144

Wichtigste Ursprungs- und Bestimmungs-Laender	DEZEMBER 1994		JAN./DEZ. 1994	
	dt = 100kg	1000 DM	dt = 100kg	1000 DM
PORTUG	10	192	68	1661
SPAN	4	320	1705	3980
KANARI	3	86	28	713
ISLAND	1	23	14	491
NORWEG	69	1808	656	19588
SCHWED	12	564	130	6266
FINNL	16	364	166	3414
SCHWZ	347	20041	4730	232131
OESTER	310	16610	3884	139947
ANDORR	2	116	3	296
MALTA			6	207
TUERK	2	80	77	1248
LETTLD	17	2961	25	3734
LITAU			1	108
POLEN	124	1442	685	9701
TSCHE	23	462	291	5624
SLOWAK	8	162	32	680
UNGARN	4	88	185	2911
RUMAEN	3	56	14	232
BULGAR			1	426
UKRAIN	7	110	22	693
W RUSS			12	327
RUSSLD	28	720	773	12864
KASACH			15	419
USBEK			10	188
SLOWEN	15	236	109	1734
KROAT			18	372
TUNES		8	3	1051
AEGYPT			1	129
KENIA	1	36	21	612
REUN		4	9	247
MAURIT	36	344	327	3418
S AFR		3	42	858
USA	207	4827	1623	45281
KANADA			25	653
MEXIKO	7	937	29	3890
BERMUD	2	37	84	1671
GUATEM			4	155
EL SAL		7	3	110
COSTA				832
PANAMA	2	78	10	259
BAHAMA			44	767
AM JGF	4	113	39	973
GUADEL			11	1078
MARTIN			15	300
KAIMAN	1	21	15	564
JAMAIK	1	15	14	404
BARBAD			27	791
ARUBA	2	66	24	759
NL ANT	1	48	65	1700
KOLUMB	1	80	8	625
VENEZU		9	5	272
ECUAD			46	762
PERU	1	200	2	346
BRASIL		5	30	1257
CHILE			15	359
URUGU			4	289
ARGENT	1	15	13	605
LIBAN			1	145
ISRAEL	4	566	66	5623
SAUDIA	5	196	30	1431
KUWAIT			5	249
BAHRAI	14	2649	45	4586
KATAR	1	40	11	644
A EMIR	46	2843	194	13735
OMAN	19	1249	28	4145
INDIEN	10	189	428	5531
THAIL	42	1018	441	7551
MALAYS	1	28	28	920
SINGAP	7	295	137	8223
CHINA	17	1380	151	3988
SKOREA	32	236	107	1277
JAPAN	8	793	384	23588
TAIWAN	169	3287	299	7147
HONGK	26	1574	593	20098
AUSTRL	24	589	209	6293
NEUSEE	1	9	4	184
FIDSCH			11	302
F POLY	3	31	23	543
SCHIFF		18		158
N ERM	1	103	9	402
7113 20 00				
SCHMUCKWAREN EDELMETALLPLATTIERUNG				
	KG		KG	
EINF	411*	247*	4724*	2743*
AUS LG			137	12
EU	117	102	1403	883
FRANKR	9	26	269	278
NIEDL	92	66	569	210
ITAL	1	4	156	114
G BRIT	5	4	132	123
SPAN	10	3	264	145
NORWEG	15	30	64	118
USA	90	67	1203	759
SKOREA	164	28	1014	342
NEUSEE			231	145
AUSF	715*	472*	4806*	5000*
EV			2	6
PV			15	3
EU	673	291	2790	2210
FRANKR	45	26	220	394
BELLUX	70	33	182	175
NIEDL	17	10	173	132
G BRIT	259	143	536	388
IRLAND		1	268	306
DAENM	24	17	314	220
SPAN	158	61	1060	536
SCHWZ	10	13	271	534
OESTER	1	1	439	279
MAURIT			261	205
USA	1	8	96	206
SAUDIA			139	206

Wichtigste Ursprungs- und Bestimmungs-Laender	DEZEMBER 1994		JAN./DEZ. 1994	
	dt = 100kg	1000 DM	dt = 100kg	1000 DM
SCHIFF	24	65	152	572
7114 11 00				
SILBERSCHMIEDEWAREN AUCH PLATTIERT 1)				
	KG		KG	
EINF	8974*	2133*	94818*	27207*
AUS LG	1	1	381	95
EU	5682	1138	60110	14420
FRANKR	2491	371	22162	4431
NIEDL			1540	1445
ITAL	2393	398	22859	4041
G BRIT	648	234	11236	2836
DAENM	58	100	567	953
PORTUG	6	2	336	118
SPAN	85	29	1219	494
SCHWED	22	6	699	238
FINNL	1	1	132	100
SCHWZ	949	392	7295	4144
OESTER	1	4	870	436
MALTA			211	333
TUERK	205	65	2131	807
UNGARN	49	26	638	462
BULGAR			182	328
AEGYPT			363	100
USA	1629	294	16104	3567
PERU	27	19	434	185
ISRAEL	17	16	306	185
INDIEN	263	61	3195	771
SRILAN			35	102
THAIL	24	35	445	329
INDONE	19	33	217	115
AUSF	2132*	3284*	18786*	17976*
PV			90	82
EU	504	526	5695	4330
FRANKR	34	33	1503	810
BELLUX	46	37	355	259
NIEDL	218	235	2139	1662
ITAL	124	111	441	342
G BRIT	47	75	592	613
GRIECH	5	6	329	448
SCHWZ	285	294	3078	2925
OESTER	155	263	4219	4966
TSCHE	12	8	349	175
UNGARN	35	58	105	150
USA	55	76	736	841
KANADA	17	18	124	129
ISRAEL	24	26	203	216
JORDAN			68	174
SAUDIA	25	36	653	161
A EMIR	31	47	111	127
SINGAP	454	1612	625	1761
SKOREA	5	5	96	291
JAPAN	48	20	918	887
TAIWAN	354	95	358	109
HONGK	6	4	484	228
NEUSEE	18	115	18	115
7114 19 00				
GOLDSCHMIEDEWARE AUCH PLATTIERT USW 4)				
	KG		KG	
EINF	68*	45*	1878*	2491*
LV			19	10
AUS LG			71	63
EU	26	6	509	223
SPAN			160	105
SCHWZ	20	25	185	331
ANDORR			18	192
TUERK			24	308
BULGAR			65	104
ISRAEL			93	166
CHINA	11	5	204	568
HONGK			44	125
AUSF	174*	459*	1287*	3197*
PV				5
EU	21	14	247	459
BELLUX		1	34	126
NIEDL	8	8	139	219
SCHWZ	15	33	133	628
OESTER	6	58	77	643
TSCHE	9	83	70	165
USA	3	27	33	363
HONGK	12	187	19	442
7114 20 00				
EDELMETALLPLATTIER AUF UNEDLMETALL				
	KG		KG	
EINF	3647*	231*	83625*	2223*
EU	1288	134	6172	762
ITAL	935	113	2684	471
G BRIT	265	18	2341	160
USA	26	11	385	112
INDIEN	1650	30	66235	670
CHINA	594	14	17459	274
AUSF	288*	61*	3746*	739*
EU	54	14	1923	305
FRANKR	4	4	1185	194
SCHWZ	3	1	296	100

1) SIEHE VORBEMERKUNG ABSCHNITT 10.

Wichtigste Ursprungs- und Bestimmungs-Laender	DEZEMBER 1994		JAN./DEZ. 1994	
	dt = 100kg	1000 DM	dt = 100kg	1000 DM
7116 10 00				
KATALYSATOR ALS GEWEBE USW PLATIN				
	KG		KG	
EINF	7*	128*	267*	1894*
EU	5	126	50	1178
FRANKR	5	126	50	1178
NORWEG			181	372
AUSF	581*	12575*	3934*	90977*
EU	167	3813	1548	33037
FRANKR	79	1925	323	6258
BELLUX	70	1708	316	7382
NIEDL			309	7122
ITAL			33	765
G BRIT	18	180	314	5812
DAENM			102	2165
GRIECH			151	3523
ISLAND	5	142	21	537
FINNL	17	180	33	325
OESTER	34	851	194	5050
LITAU			104	2392
POLEN			31	695
TSCHE			77	2130
UNGARN	73	1520	316	6931
BULGAR			52	1259
KROAT			55	1270
AEGYPT	265	5547	1061	25841
SIMBAB	20	535	120	3221
S AFR			14	390
PAKIST			99	2535
PHILIP			15	380
SKOREA			53	1282
JAPAN			8	200
TAIWAN			40	1013
AUSTRL			91	2367
7116 90 10				
ANDERE WAREN AUS EDELMETALLEN				
	KG		KG	
EINF	821*	613*	7443*	8680*
LV			15	3
PV			4	6
EU	571	480	5229	6921
FRANKR	464	309	3634	3806
ITAL	101	164	1469	3277
SCHWZ	4	11	446	309
USA	238	29	1071	834
ISRAEL	8	93	67	820
AUSF	5280*	3114*	53226*	32173*
LV				7
PV			3	21
EU	3763	2019	25070	11260
FRANKR	1326	785	8699	4253
BELLUX	629	616	4866	2100
NIEDL	609	158	3982	1722
ITAL	780	105	3927	988
G BRIT	91	114	1044	813
IRLAND	193	189	480	733
DAENM	53	52	259	226
SPAN	82	20	1446	313
NORWEG	20	26	498	447
SCHWED	43	12	2355	1083
FINNL	1	23	172	248
SCHWZ	681	142	3806	2979
OESTER	184	202	3288	2679
TUERK			271	318
TSCHE	24	264	220	2414
SLOWAK			8	238
UNGARN	1	12	6457	2036
BULGAR			45	304
SLOWEN	2	28	43	492
ALGER			1178	189
AEGYPT			227	387
SIMBAB	3	50	13	165
S AFR	421	60	4008	698
USA		3	806	875
KANADA	2	27	689	307
MEXIKO			104	116
IRAN			121	701
ISRAEL	5	15	218	160
SAUDIA	36	9	279	104
KUWAIT			122	207
INDIEN			26	406
THAIL			57	181
MALAYS	1	23	6	317
CHINA	15	124	97	1044
JAPAN	2	15	143	381
HONGK	1	4	2286	915
7116 90 90				
AND WAREN A EDELMETALLPLATTIERUNG				
	KG		KG	
EINF	92*	19*	1761*	740*
EU	77	8	1170	289
SCHWZ	2	8	93	182
AUSF	12*	6*	4404*	1012*
EU	9	2	4137	863
FRANKR	9	2	1835	154
ITAL			1854	444
IRLAND			441	263

Wichtigste Ursprungs- und Bestimmungs-Laender	DEZEMBER 1994		JAN./DEZ. 1994	
	dt = 100kg	1000 DM	dt = 100kg	1000 DM
7116 10 00				
WAREN A ECHTEN PERLEN U ZUCHTPERLEN				
	G		G	
EINF	2031256*	1373*	18033971*	14148*
EU	1050	6	114079	442
FRANKR			88903	278
SCHWZ	220	3	20033	721
USA			8541 4	121
ISRAEL			18491	104
CHINA	1621100	280	9407939	2546
JAPAN	63549	664	724943	5353
TAIWAN	21985	198	463215	621
HONGK	291486	199	7102104	4091
AUSF	35267*	282*	933734*	17168*
PV	3750	4	3750	4
EU	8430	81	73386	928
FRANKR			8226	108
BELLUX	80	1	12012	298
NIEDL	5200	51	28399	297
G BRIT	3090	24	11166	129
SCHWZ	12098	116	521380	13738
OESTER	6804	51	206728	1683
TSCHE			26734	116
USA			17718	112
HONGK	1380	8	33687	191
7116 20 11				
EDELSTEINHALSBAND USW OH VERSCHLUSS				
	G		G	
EINF	2702159*	465*	38339348*	8107*
AUS LG			15217	39
EU	3095	17	89069	122
USA			424881	111
INDIEN	832467	130	16085230	2557
THAIL	3951	5	63276	113
CHINA	1093604	69	6813157	650
JAPAN			173802	414
TAIWAN	71190	19	2095513	481
HONGK	564742	208	11301629	3324
AUSF	38700*	242*	1134623*	4664*
EU	3992	15	220227	763
FRANKR	586	1	19334	111
BELLUX			33361	158
ITAL	3405	14	121187	301
SCHWZ	19507	159	463054	2404
OESTER	1580	4	84012	232
USA	6784	49	98523	363
HONGK	2705	3	140870	547
7116 20 19				
AND WAREN AUS EDEL- SCHMUCKSTEINEN				
	G		G	
EINF	417740104*	1255*	2129182074*	12775*
LV	6500	10	6590	19
PV			54310	11
AUS LG		3	75648	43
EU	129644	98	625752	418
ITAL	128344	94	394695	278
SCHWZ	215399	26	473198	351
OESTER	111246	15	422932	512
TUERK			3465808	362
USA	24640	43	3148815	185
BRASIL	18942314	270	64071942	1749
ISRAEL	1019	8	161185	488
PAKIST	8330000	30	19104775	123
INDIEN	433135	23	10441711	813
PHILIP	840000	20	14820800	156
CHINA	9773282	520	64021123	3490
SKOREA	320000	33	938000	111
JAPAN			458742	344
TAIWAN	1143650	69	5082291	763
HONGK	561000	88	21214610	2550
AUSF	630026*	1521*	12358218*	11324*
LV			1735	2
PV			915	1
EU	48346	68	1741186	807
FRANKR	7035	13	363982	177
G BRIT	5900	2	118842	332
SCHWZ	74053	782	1588590	4674
OESTER	11827	16	1191614	516
POLEN	7253	10	143305	139
USA	46619	99	3937185	1229
A EMIR	200000	200	200000	200
JAPAN	32613	244	990022	2873
HONGK			565228	118
7116 20 90				
WAREN A SYNTH OD REKONSTIT STEINEN				
	G		G	
EINF	290473444*	2250*	14208555594*	28732*
LV			26000	46
PV			30000	9
AUS LG			17688	5

Wichtigste Ursprungs- und Bestimmungs-Laender	DEZEMBER 1994		JAN./DEZ. 1994	
	dt = 100kg	1000 DM	dt = 100kg	1000 DM
EU	59060	439	1238492	5980
FRANKR	10600	82	95669	240
BELLUX			23926	101
ITAL	1250	1	60990	126
G BRIT	2000	15	14377	273
IRLAND	41600	346	1029788	6214
SCHWZ	80711	60	343592	844
USA	3305323	585	13887219	11838
BRASIL	137250	27	9393196	712
PAKIST	12500	63	3696123	140
INDIEN	4266092	237	26695160	1417
THAIL			548601	151
CHINA	18791660	628	61186605	3285
TAIWAN	512496	69	4372731	779
HONGK	1548740	149	17846055	2143
AUSF	10433444*	2157*	113763085*	12209*
LV	8520	20	13556	25
PV			58000	45
EU	502897	1074	2427593	5844
FRANKR	11926	97	162194	585
BELLUX	34191	33	460458	408
NIEDL	138086	22	486250	141
ITAL	100747	146	439884	637
G BRIT	40469	718	324298	3844
DAENM	20000	13	311049	226
SPAN	138726	38	199243	161
SCHWZ	41976	229	2416884	1847
OESTER	24978	24	2177908	893
TSCHE			502471	112
USA	25930	234	1200128	1459
BAHRAI	316297	402	579387	951
A EMIR	131	101	20131	121
JAPAN	8522	23	183731	168
HONGK	97000	27	438801	126
7117 11 00				
MANSCHETTENKNOPF U AEHNL A NE-MET				
	KG		KG	
EINF	328*	64*	2776*	454*
AUS LG	19	2	98	9
EU	91	24	881	194
G BRIT	91	24	476	186
AUSF	1244*	1104*	16956*	12602*
PV			180	10
EU	248	186	5488	4099
FRANKR	27	63	774	1309
BELLUX	4	10	132	136
NIEDL	5	5	602	227
ITAL	9	16	205	128
G BRIT	197	83	3250	1793
DAENM	4	6	262	102
SPAN	2	5	285	342
FINNL	45	13	612	104
SCHWZ	80	77	490	309
OESTER	14	7	407	156
USA	47	56	434	404
KANADA	17	12	183	109
SAUDIA	161	120	3839	1914
KATAR	42	74	271	301
A EMIR	48	59	272	304
SINGAP	8	182	88	354
SKOREA	8	41	143	722
JAPAN	37	90	1896	1563
TAIWAN	12	10	149	327
HONGK	63	92	1051	918
AUSTRL	16	19	197	310
7117 19 10				
PHANTASIESCHMUCK A NE-MET M GLAS				
	KG		KG	
EINF	22049*	6313*	294030*	43319*
LV			4248	203
AUS LG			516	21
EU	1343	251	22741	3951
FRANKR	178	40	2956	633
NIEDL	605	20	6415	386
ITAL	416	145	2925	433
G BRIT	37	21	2098	751
IRLAND	44	14	5920	1589
OESTER	6443	5021	33073	20644
TSCHE	1251	103	28334	2192
USA	366	93	15584	2847
KANADA	150	57	910	496
PAKIST	138	22	1832	164
INDIEN	5078	181	70079	2123
THAIL	1214	86	13482	2052
PHILIP	190	3	6827	273
CHINA	2263	197	45630	3275
SKOREA	467	43	13790	850
JAPAN	310	77	2281	518
TAIWAN	247	32	20436	2528
HONGK	2321	141	15137	1040
AUSF	5982*	3349*	84179*	44692*
LV			4200	196
PV	44	14	89	38
EU	2712	1256	25919	11934
FRANKR	1725	639	10815	4281
BELLUX	134	179	1767	1628
NIEDL	242	96	5218	979
ITAL	70	75	2393	1213
G BRIT	167	129	2762	1822

Wichtigste Ursprungs- und Bestimmungs-Laender	DEZEMBER 1994		JAN./DEZ. 1994	
	dt = 100kg	1000 DM	dt = 100kg	1000 DM
IRLAND	7	4	148	101
DAENM	50	51	715	1160
GRIECH	109	27	275	108
SPAN	64	24	1476	552
SCHWED	21	36	397	373
SCHWZ	1015	366	8909	3907
OESTER	915	622	31515	12777
POLEN	3	1	970	159
RUSSLD	379	15	2512	875
AEGYPT			267	124
USA	110	89	1589	1506
KANADA	32	13	441	288
ISRAEL			572	168
SAUDIA	38	12	594	468
A EMIR	37	13	179	146
JEMEN	138	132	138	132
SINGAP	4	19	255	429
SKOREA	43	99	397	1427
JAPAN	177	327	5178	5275
TAIWAN	14	12	803	1432
HONGK	53	149	751	1650
AUSTRL	16	22	141	373
7117 19 91				
PHANTSCHMUCK NE-MET VERGOLDET USW				
	KG		KG	
EINF	24488*	2174*	415973*	34504*
PV			6217	288
AUS LG	121	6	1204	80
EU	1788	291	44834	4749
FRANKR	306	129	9807	966
BELLUX	22	2	1838	173
NIEDL	939	96	12780	1218
ITAL	146	30	8522	920
G BRIT	369	32	8286	641
IRLAND	2	1	2489	436
SPAN			3298	307
SCHWZ	62	14	733	428
OESTER	413	134	14403	3489
TSCHE	204	49	10022	736
KENIA			635	118
USA	1091	315	15094	3029
COSTA			233	111
KOLUMB	25	21	518	296
BRASIL	44	14	835	267
A EMIR	106	15	847	111
INDIEN	1675	30	25110	781
THAIL	449	58	7642	1089
INDONE	13	6	824	142
PHILIP	890	35	44790	2084
CHINA	4089	276	77839	5859
SKOREA	9622	537	100082	5421
JAPAN			578	137
TAIWAN	1259	193	16830	1746
HONGK	2474	133	48743	3526
AUSF	13478*	4245*	189503*	46646*
LV	26	5	26	5
PV	1227	107	4682	338
EU	3182	1598	55623	15667
FRANKR	771	430	8872	4615
BELLUX	911	814	7234	3472
NIEDL	898	99	15167	2618
ITAL	43	42	6973	793
G BRIT	218	112	3597	1869
IRLAND			3032	230
DAENM	68	52	2870	702
GRIECH	163	25	3819	353
PORTUG	74	11	1005	168
SPAN	38	13	2084	649
ISLAND	14	3	481	184
NORWEG	196	81	2748	847
SCHWED	149	82	3230	1081
FINNL	144	23	1654	330
SCHWZ	1364	650	23258	6815
OESTER	406	72	11284	2642
POLEN	118	23	1229	170
TSCHE	1185	99	7737	737
UNGARN	352	44	5989	609
RUSSLD	16	3	325	106
SLOWEN	27	14	875	136
KROAT	153	49	1216	194
USA	586	248	7112	3022
KANADA	100	19	541	213
SAUDIA	87	49	536	322
KUWAIT			141	122
A EMIR	68	10	254	181
JEMEN	2765	302	10690	1642
THAIL			399	286
SINGAP	32	33	1714	496
SKOREA	36	57	1009	912
JAPAN	592	347	7461	4980
TAIWAN	12	6	705	650
HONGK	370	169	8832	3281
AUSTRL	12	14	585	369
7117 19 99				
AND PHANTASIESCHM A NE-MET OH GLAS				
	KG		KG	
EINF	73380*	6443*	879191*	78756*
LV			99	13
PV			225	2
AUS LG	686	13	6290	167
EU	6681	925	113240	17338
FRANKR	142	23	6789	825
BELLUX			3210	684
NIEDL	635	26	7298	479
ITAL	2819	169	26062	1893
G BRIT	299	47	7468	629
IRLAND	2985	641	55475	11788
DAENM	36	3	847	100
SPAN	65	16	5241	839
FINNL	15	11	634	380
SCHWZ	909	158	5479	1038
OESTER	4117	1598	40213	14604
TUERK	55	4	1187	105
POLEN	2	3	1126	106
TSCHE	672	109	7834	760
AEGYPT	448	6	4569	104
KENIA			954	131
MAURIT			2326	503
USA	2018	261	17880	2848
MEXIKO	45	7	1113	269
COSTA	140	16	440	131
KOLUMB	65	42	314	203
PERU	5	1	1832	156
SYRIEN	4010	38	18566	213
PAKIST			1460	108
INDIEN	2743	86	49883	1711
SRILAN	87	13	850	122
THAIL	1074	132	14063	1533
PHILIP	15364	750	111783	5033
CHINA	7607	513	159880	9320
SKOREA	9036	538	93066	4835
JAPAN	77	10	1613	250
TAIWAN	5702	611	98740	9298
HONGK	11172	556	115440	6989
AUSF	48352*	2388*	191013*	24063*
LV			98	5
PV	530	115	8714	1203
EU	5431	616	66840	7353
FRANKR	2236	228	12378	2038
BELLUX	161	55	2619	568
NIEDL	839	115	16388	1717
ITAL	288	33	7338	610
G BRIT	403	62	4056	579
IRLAND	424	46	2226	182
DAENM	220	34	4666	551
GRIECH	339	27	4693	457
PORTUG	511	14	6273	384
SPAN	10	2	2433	259
NORWEG	73	13	1358	468
SCHWED	49	10	1209	312
FINNL	249	23	1950	205
SCHWZ	2176	383	17398	4374
OESTER	1298	237	16254	3180
POLEN	132	9	1260	138
TSCHE	70	12	7738	521
UNGARN	140	47	3013	536
W RUSS	566	56	2104	313
RUSSLD	35674	278	39666	918
SLOWEN	102	23	3349	291
KROAT	271	45	3764	280
TUNES	18	6	387	106
MAURIT			1507	164
USA	239	59	1587	578
ISRAEL			805	126
JEMEN	495	190	495	190
SKOREA	357	106	523	143
JAPAN	740	197	9081	2520
TAIWAN	47	17	3171	181
HONGK	18	11	359	120
7117 90 00				
PHANTASIESCHMUCK AND STOFF OH GLAS				
	KG		KG	
EINF	98883*	3500*	1187256*	95209*
PV			1244	39
AUS LG	676	26	13865	378
EU	7595	750	104694	5605
FRANKR	332	39	17844	886
BELLUX	1070	381	1769	448
NIEDL	867	30	27843	1247
ITAL	2994	216	36755	2136
G BRIT	1059	40	14726	489
DAENM	1023	80	2522	193
SPAN	250	4	3174	234
FINNL			597	149
SCHWZ	1	2	966	105
OESTER	4344	626	95351	52279
POLEN	5816	26	7114	182
TSCHE	47	6	23189	1074
KENIA			1870	100
USA	12411	100	20883	1341
COSTA	133	13	1195	101
PERU	596	27	7221	428
INDIEN	6297	326	127671	4116
THAIL	548	30	14730	997
INDONE	16763	48	39900	311
PHILIP	17812	552	458407	16756
CHINA	15220	411	149419	3872
SKOREA	2244	97	13871	796
JAPAN	37	22	3014	570
TAIWAN	3878	165	89484	3165
HONGK	4313	185	46815	2349
AUSF	11281*	2456*	152127*	22297*
PV	81	93	2408	901
EU	6269	738	74723	8624
FRANKR	1112	215	12697	1291
BELLUX	98	20	4388	526
NIEDL	549	70	27239	1172
ITAL	328	50	4926	463
G BRIT	188	49	3936	706
IRLAND	118	13	1882	189
DAENM	171	15	2367	268
GRIECH	3600	278	10187	733
PORTUG	9	3	5620	272
SPAN	99	24	1484	204
NORWEG	41	8	1232	140
SCHWED	128	33	2273	335
FINNL	158	25	861	187
SCHWZ	1006	344	15492	4107
OESTER	526	109	13351	2733
POLEN	81	46	3559	348
TSCHE	70	16	3993	278
UNGARN	64	19	1793	196
RUMAEN	30	52	558	342
UKRAIN	78	5	438	101
RUSSLD	430	22	1169	161
KASACH			911	154
SLOWEN	36	8	1979	269
USA	34	9	2157	656
MEXIKO			357	115
ISRAEL	16	4	1267	132
KATAR	16	4	90	163
SKOREA	12	4	1136	261
JAPAN	1537	384	9629	1936
TAIWAN	251	401	401	450
HONGK	101	110	6746	1972
AUSTRL	98	30	1884	322
7118 10 10				
MUENZEN SILBER KEIN ZAHLUNGSMITTEL 1)				
	KG		KG	
EINF	5749*	5642*	88906*	86625*
AUS LG			14	57
EU	135	422	12768	18100
FRANKR	20	77	652	1681
BELLUX	9	75	182	315
NIEDL	96	255	1344	2662
ITAL			885	838
G BRIT	1	7	8893	10623
SPAN	8	7	1038	1938
NORWEG	27	83	637	1389
SCHWED	1	9	78	195
FINNL	26	7	232	114
SCHWZ	1811	1582	12764	12474
OESTER	282	494	5964	9052
ANDORR			191	120
GIBRAL			116	143
TUERK	90	139	146	322
UNGARN	174	284	928	1250
BULGAR			478	608
RUSSLD	749	640	4616	4748
GEORG	1	4	588	519
USA	755	753	13023	11319
KANADA	300	323	8108	7043
MEXIKO	22	126	660	972
KUBA	112	98	2354	1572
ISRAEL	3	6	52	107
SINGAP	28	36	4392	2922
CHINA	122	144	7929	7632
NKOREA			79	166
AUSTRL	645	226	10822	4413
NEU OZ	352	159	767	487
AUSF	1941*	1153*	12210*	14921*
PV			44	16
EU	1152	436	2882	2164
NIEDL	2	6	186	296
G BRIT	1148	422	2516	1611
SPAN			223	111
SCHWZ	53	85	3886	4493
OESTER	733	605	4718	7256
USA	3	26	408	789
7118 10 90				
MUENZEN AND METALL KEIN ZAHLMITTEL 1)				
	KG		KG	
EINF	4685*	8427*	360092*	37094*
AUS LG	51	1004	136	2862
EU	1026	632	345962	10532
FRANKR	19	4	582	161
NIEDL	22	7	410	692
G BRIT	954	607	5899	2068
IRLAND			338649	7492
SCHWZ	605	179	1141	769
OESTER	1	2	255	158
LITAU	30	3	649	117
TSCHE	1500	82	1845	178
RUSSLD	632	109	5533	1470
USA	479	59	2498	1448
KANADA	1	1	188	226
AUSTRL	358	7379	1147	21901
AUSF	5805*	6261*	233593*	22970*
PV			44	18
EU	97	29	5420	918
G BRIT	12	3	3779	703
FINNL			60595	711
SCHWZ	1073	470	5580	2085
OESTER	4424	5758	16239	17192
MALTA			6500	118
TSCHE			8130	103
SLOWEN			20476	334
TUNES			22518	151
USA			1584	141
ISRAEL			78007	640
AUSTRL			18	374

1) SIEHE VORBEMERKUNG ABSCHNITT 10.

Wichtigste Ursprungs- und Bestimmungs-Laender	DEZEMBER 1994 dt = 100kg	DEZEMBER 1994 1000 DM	JAN./DEZ. 1994 dt = 100kg	JAN./DEZ. 1994 1000 DM
7118 90 00				
MUENZEN AUS ANDEREN METALLEN				
	KG		KG	
EINF	696*	13026*	7542*	156914*
EU	94	1909	592	13740
FRANKR	1	69	66	1742
BELLUX	8	165	20	427
NIEDL		1	37	926
ITAL		6	9	220
G BRIT	83	1669	556	10309
NORWEG		1	31	1067
SCHWZ	56	1184	844	18155
OESTER	68	1438	599	13783
TUERK			4	170
UKRAIN			18	201
RUSSLD	41	871	166	3766
GEORG			18	611
S AFR	101	1722	1838	34887
USA	31	744	403	9237
KANADA	45	916	703	15202
MEXIKO	63	328	77	862
SINGAP			30	801
CHINA	51	1036	262	5774
AUSTRL	142	2790	1843	38375
AUSF	935*	9388*	5221*	57328*
PV			44	89
EU	8	121	1262	3774
BELLUX	2	41	83	1845
NIEDL	5	58	9	115
G BRIT		4	856	1883
SPAN		1	9	112
SCHWZ	337	3104	1502	22387
OESTER	340	4022	1568	25128
USA	248	2126	511	4867
KANADA			47	927
AUSTRL			94	166
7199 00 00				
NICHT AUFGEGLIED INTRAERGEBNIS KAP 71				
EINF	*	*	*	*
AUSF	*	*	*	*

ABSCHNITT XV

UNEDLE METALLE UND WAREN DARAUS

KAPITEL 72

EISEN UND STAHL

Wichtigste Ursprungs- und Bestimmungs-Laender	DEZEMBER 1994 dt = 100kg	DEZEMBER 1994 1000 DM	JAN./DEZ. 1994 dt = 100kg	JAN./DEZ. 1994 1000 DM
7201 10 11				
ROHEISEN UNLEGIERT P<0,5 MN>0,4 SI<1%				
	DT		DT	
EINF	422188*	9392*	1297025*	29681*
EU	220025	5109	504531	11945
NIEDL	220025	5109	501777	11890
DAENM			2638	244
POLEN	156332	3147	191457	3863
RUSSLD	44968	1107	596448	13722
AUSF	265*	11*	36528*	1072*
EU			34683	1003
FRANKR			34500	980
7201 10 19				
ROHEISEN UNLEGIERT P<0,5 MN>0,4 SI>1%				
EINF	98091*	2656*	996250*	28284*
AUS LG			4697	130
EU	1653	58	84966	1850
NIEDL	1383	49	63054	1469
POLEN	2156	58	104287	3010
TSCHE	87370	1642	609040	13801
RUSSLD			52364	1803
BRASIL	26912	696	274929	8701
AUSF	102653*	3030*	1297356*	40298*
EU	98523	2757	1200160	36925
FRANKR	49693	1650	646651	21462
BELLUX	4070	126	115370	3513
NIEDL			3227	113
ITAL	18240	274	304198	8258
G BRIT		1	5010	115
DAENM			16757	554
GRIECH	260	10	19070	608
PORTUG	25000	687	88250	1676
SPAN	260	9	24630	529
SCHWZ	4890	194	34993	1319
OESTER	720	30	11318	464
TUERK	1420	49	9655	338
ALGER			13500	464
PAKIST			25520	700
7201 10 30				
ROHEISEN UNLEGIERT P<0,5 MN>0,4-0,1%				
EINF	33827*	834*	81074*	1276*
POLEN	5850	193	10005	337
RUSSLD	27977	641	38978	888
AUSF	226*	6*	2356*	67*
EU	226	6	2109	57
7201 10 90				
ROHEISEN UNLEGIERT P<0,5 MN<0,1 %				
EINF	140393*	4320*	1815046*	49467*
AUS LG	36104	1256	478578	16282
EU	541	19	8968	317
BELLUX	541	19	8694	300
NORWEG	18308	685	189040	6943
POLEN	2265	69	20033	611
TSCHE	36033	903	176850	4761
S AFR	19148	656	254071	8640
KANADA	20476	713	345040	11739
BRASIL	40233	1184	514536	16212
AUSF	17649*	629*	262159*	8551*
EU	13510	467	213183	6550
FRANKR	9809	337	99765	3436
BELLUX	1293	45	17074	590
NIEDL	2408	85	37947	1335
ITAL			68377	1229
SCHWZ			15883	566
OESTER	3889	149	23715	921
POLEN	250	13	2238	100
ALGER			6000	326
7201 20 00				
ROHEISEN UNLEGIERT PHOSPHORGEHALT>0,5				
EINF	*	*	9808*	284*
TSCHE			9808	284
AUSF	*	*	10465*	436*
PV			232	18
EU			2782	109
MAROKK			3000	121
A EMIR			3400	112
7201 30 10				
ROHEISEN LEGIERT TI 0,3-1% V 0,5-1%				
EINF	*	*	*	*
AUSF	*	*	*	*
7201 30 90				
ANDERES ROHEISEN LEGIERT				
EINF	822*	277*	3401*	1434*
EU	822	277	3367	1429
FRANKR	448	105	880	235
BELLUX	374	172	2432	1165
AUSF	613*	28*	7298*	632*
PV			65	7
EU			6	2
SLOWEN	220	19	4754	403
7201 40 00				
SPIEGELEISEN ROH USW				
EINF	*	*	*	*
AUSF	*	*	*	*
7202 11 20				
FERROMANGAN KOERNUNG <8MM C>2 MN>65%				
EINF	24275*	1698*	187337*	12498*
AUS LG			50	12
EU	14868	1011	119898	8070
FRANKR	11919	883	94428	3835
BELLUX	2949	128	14584	995
ITAL			19862	1191
G BRIT			31024	2049
NORWEG	2000	139	14710	989
RUSSLD	7147	527	43841	2786
CHINA	260	21	7548	569
AUSF	1591*	168*	18895*	1198*
EU	863	37	15734	698
NIEDL	343	19	2801	253
G BRIT			8588	294
KOLUMB			600	110
7202 11 80				
ANDERES FERROMANGAN C-GEHALT >2%				
EINF	108176*	7650*	1081566*	80483*
AUS LG	12035	831	101296	7135
EU	29243	1980	508289	37375
FRANKR	21818	1559	266122	20038
BELLUX	7425	391	83703	3930
NIEDL			1856	105
G BRIT			78483	5380
SPAN			108155	7893
NORWEG	24283	1818	173132	14393
POLEN			1250	124
SLOWAK	5435	350	88914	6347
RUSSLD	9287	339	25111	1560
AEGYPT			59028	3615
S AFR	38588	2808	162040	11737
BRASIL	5340	395	43831	2985
CHINA			19320	2318
AUSF	1161*	87*	76225*	6092*
EU	582	35	38058	2360
FRANKR	103	5	3385	193
BELLUX	141	11	1485	112
NIEDL	88	8	17174	1375
G BRIT	20	3	11285	539
SCHWZ	322	28	1850	140
OESTER	225	20	12737	1119
TSCHE			10249	891
SLOWEN			15610	1477
7202 19 00				
ANDERES FERROMANGAN C-GEHALT <2%				
EINF	36301*	4660*	367057*	48814*
AUS LG	12956	1510	82835	9365
EU	203	27	27232	3475
FRANKR			25034	3186
BELLUX	203	27	1920	288
NORWEG	19028	2438	162274	21398
POLEN			2000	178
SLOWAK			2805	224
UKRAIN	240	24	28166	2861
RUSSLD	71	8	2962	316
S AFR	4401	540	61078	7282
USA	300	87	1000	279
MEXIKO	1009	133	34370	3930
BRASIL	8043	1061	11487	1785
CHINA	3008	342	33482	4007
AUSF	2612*	443*	58563*	10090*
EV			200	38
EU	1152	128	28055	3849
FRANKR	513	70	8987	1309
BELLUX	514	52	9408	1248
ITAL	125	6	2399	346
G BRIT			1462	376
PORTUG			1694	373
SPAN			644	112
FINNL	63	23	385	131
SCHWZ	10	2	2233	343
OESTER	210	54	4135	694
SLOWEN			2240	408
KROAT			515	140
USA			10017	1244
KOLUMB			443	100
VENEZU	200	49	945	233
PERU			400	107
ARGENT			400	108
IRAN	192	55	5192	1271
INDONE	120	32	2275	587
PHILIP			380	109
TAIWAN	210	49	1050	283
7202 21 10				
FERROSILICIUM SI-GEHALT >55-80%				
EINF	166350*	17607*	1459655*	157708*
EV			1493	167
AUS LG	1756	172	31140	2245
EU	4349	543	78953	10891
FRANKR	3392	430	58469	8731
BELLUX			2772	323
NIEDL	754	80	6327	675
ITAL			1920	205
G BRIT			1261	782
SPAN	203	33	1214	175
NORWEG	122866	14048	907103	100957
POLEN			16327	1674
TSCHE			11971	893
SLOWAK	3089	185	41970	3681
RUMAEN	250	27	58034	5158
RUSSLD	2791	273	84958	7781
KASACH	1265	137	18014	1400
SLOWEN	506	53	6889	680
MAZED	268	26	65109	6198
AEGYPT	13487	1485	142707	14833
S AFR	3289	348	8070	860
USA	88	16	2321	568
YENEZU			4250	305
BRASIL	2287	239	6682	627
CHINA			1325	141
AUSF	24222*	3912*	318610*	48788*
EU	16979	2750	237161	33786
FRANKR	6806	1308	81714	10286
BELLUX	8573	872	106685	11632

Wichtigste Ursprungs- und Bestimmungs-Laender	DEZEMBER 1994		JAN./DEZ. 1994	
	dt = 100kg	1000 DM	dt = 100kg	1000 DM
NIEDL	1747	260	20366	2830
ITAL	1782	269	29567	4209
G BRIT	535	177	21157	3304
DAENM	23	11	589	249
SPAN	511	153	6900	1284
NORWEG			3883	235
SCHWED	5	3	718	420
FINNL			2074	545
SCHWZ	1183	183	14357	2210
OESTER	3161	435	34290	5198
TUERK	115	43	1437	326
POLEN	1508	188	12211	1580
TSCHE	340	26	928	126
UNGARN	10	3	815	184
USA	320	189	4667	2947
THAIL			685	178
JAPAN			143	121
AUSTRL	126	33	610	448
7202 21 90				
FERROSILICIUM SI-GEHALT >80%				
EINF	1752*	214*	15888*	2054*
AUS LG	506	52	506	52
EU			310	64
NORWEG	1246	162	10339	1416
KANADA			2095	341
AUSF	2306*	384*	25898*	4726*
EU	2029	352	24972	4611
BELLUX	1491	261	21504	4013
NIEDL	538	91	3468	598
7202 29 00				
ANDERES FERROSILICIUM SI-GEHALT <55%				
EINF	23511*	1469*	133131*	9977*
EV			1533	100
AUS LG			988	141
EU			3638	597
FRANKR			1568	311
G BRIT			1129	179
NORWEG	21730	1310	109144	7438
KASACH			1533	100
SLOWEN	426	21	4102	421
AEGYPT			9855	883
USA	100	24	1127	286
BRASIL			1088	165
AUSF	4386*	614*	67145*	7701*
EV			4346	914
EU	3148	392	52858	5198
FRANKR	1660	201	20069	1921
BELLUX	372	42	7288	505
NIEDL	243	56	2736	557
ITAL	300	60	5423	1035
G BRIT	323	20	5173	486
SPAN			11534	567
SCHWZ	100	25	2539	407
OESTER			1151	180
TSCHE	203	10	1660	108
SLOWEN			621	127
VENEZU	80	16	630	131
PERU	270	54	670	130
ARGENT	300	65	1100	239
JAPAN			510	117
TAIWAN	210	41	1920	378
AUSTRL			580	134
7202 30 00				
FERROSILICIUMMANGAN				
EINF	155466*	13740*	1334871*	117151*
AUS LG	42564	3050	360235	27382
EU	8430	559	169588	15590
FRANKR	8430	559	104529	10284
BELLUX			5752	515
SPAN			58002	4894
KANARI			5000	405
NORWEG	48381	5109	372943	38842
TSCHE			3797	318
SLOWAK	4775	536	107871	9614
UKRAIN	12369	1096	104744	9038
RUSSLD	8571	805	14907	1160
SLOWEN			9476	971
MAZED	18634	1808	18634	1808
S AFR	750	66	49832	4268
BRASIL			205777	15127
CHINA	56430	3974	264602	19487
HONGK	1135	87	4581	381
AUSF	6376*	584*	66300*	6767*
EU	6376	584	60486	6174
FRANKR	2095	167	2809	202
BELLUX	4035	386	28900	3310
NIEDL			28839	2657
SCHWZ			2000	207
OESTER			2208	204
7202 41 10				
FERROCHROM C-GEHALT >4-6%				
EINF	13441*	1049*	114243*	10433*
AUS LG	13441	1049	45457	3209
EU			1120	184
NIEDL			911	118
SLOWAK			3760	299
RUSSLD	13441	1049	64970	8141
KASACH			10343	963
AUSF	685*	108*	25357*	2590*
EU	598	82	16716	1701
FRANKR	490	53	3939	451
BELLUX	100	26	11202	1045
SPAN			1498	173
OESTER			3658	450
USA			4278	318
7202 41 91				
FERROCHROM C-GEHALT>6% CR-GEHALT<60%				
EINF	186751*	12239*	1184598*	82062*
AUS LG			39261	3180
NORWEG	10989	797	33061	2420
FINNL			4021	318
TSCHE			1174	102
RUSSLD			49381	3119
KASACH	20530	1380	20645	1361
S AFR	138568	8820	857312	59047
INDIEN			39313	3048
AUSF	28577*	3185*	194435*	20926*
EINSCHL. 7202 41 99				
7202 41 99				
FERROCHROM C-GEHALT>6% CR-GEHALT>60%				
EINF	191864*	15133*	1793748*	143944*
AUS LG	24424	1731	356042	26817
EU	260	26	5592	611
BELLUX	260	26	1915	233
NIEDL			1770	162
ITAL			1564	198
NORWEG	49069	3703	417694	33263
FINNL			7686	774
OESTER	4867	386	4867	386
ESTLD			23494	2049
LETTLD	11052	747	11052	747
POLEN	675	63	25222	2282
TSCHE			19167	1685
SLOWAK	18459	1133	222308	17094
UKRAIN			12442	950
W RUSS			11090	824
RUSSLD	25413	2277	403042	30768
KASACH	66388	4880	148647	11859
TADSCH			13364	1206
SLOWEN			1941	191
SIMBAB	25633	1923	254670	21634
S AFR	250	25	24320	1845
USA			2070	563
KANADA			1421	167
INDIEN			116235	9454
CHINA			2241	291
JAPAN			1205	391
AUSFUHR UNTER 7202 41 91				
7202 49 10				
FERROCHROM C-GEHALT <0,05%				
EINF	6128*	1509*	72289*	14650*
AUS LG	97	13	885	129
EU	1240	565	8892	3581
BELLUX	1240	565	7215	3115
NIEDL			1587	436
SCHWED			310	114
RUSSLD	197	37	15695	1810
SIMBAB	4648	907	46752	8980
USA			382	106
AUSF	11267*	3281*	146781*	46162*
EV	6193	1993	37094	12094
EU	4238	990	63811	16979
FRANKR	1627	380	27541	6390
BELLUX	513	161	14148	4447
NIEDL			1757	501
ITAL	1840	385	11383	2872
G BRIT			7603	2320
SPAN	238	58	922	338
SCHWED	1496	478	22677	7847
FINNL			620	159
SCHWZ	53	29	479	248
OESTER	123	62	2334	935
TSCHE			401	114
RUMAEN			294	120
BRASIL			250	161
INDIEN			747	201
JAPAN	820	204	6958	2701
AUSTRL	250	141	1226	578
7202 49 50				
FERROCHROM C-GEHALT >0,05-0,5%				
EINF	12389*	1622*	111541*	13896*
AUS LG	7893	795	50398	4240
EU			1922	337
BELLUX			576	112
ITAL			844	127
TUERK	500	109	1859	408
LETTLD	1409	122	1442	127
TSCHE	1206	197	1206	197
SLOWAK	2342	395	21848	3127
RUSSLD	4776	482	56361	4974
KASACH	800	48	2861	301
SLOWEN	200	9	2215	422
MAZED			3380	638
SIMBAB	430	82	12354	2366
USA			330	103
CHINA	774	128	3032	340
AUSF	10395*	2318*	69498*	16634*
EV	440	99	880	202
EU	9385	2011	62093	13931
FRANKR	2219	503	21270	4493
BELLUX	5051	1044	12904	2742
NIEDL	239	48	1368	306
ITAL	1835	405	22862	5081
G BRIT			3800	1224
SCHWED	803	182	3144	1179
FINNL	218	37	803	134
OESTER	19	5	522	128
RUMAEN			197	104
BRASIL			411	266
JAPAN	170	83	1237	621
7202 49 90				
FERROCHROM C-GEHALT >0,5-4%				
EINF	20643*	1978*	300195*	24364*
AUS LG	13488	1242	217820	18463
EU			1724	298
G BRIT			1000	205
LETTLD	5316	506	5316	506
UKRAIN	369	34	1324	165
RUSSLD	13229	1197	265109	20660
KASACH	723	101	18576	1830
S AFR	505	72	5831	718
AUSF	255*	23*	15072*	2109*
EU			11414	1653
FRANKR			4062	600
BELLUX			2157	315
NIEDL			1239	153
ITAL			1282	193
SPAN			2836	356
SKOREA			3024	359
7202 50 00				
FERROSILICIUMCHROM				
EINF	37766*	3844*	192482*	17978*
EV	18845	2025	82233	8814
AUS LG	4879	353	69116	5061
EU				1
RUSSLD	8505	538	42403	3597
SIMBAB	10416	1281	18879	2142
AUSF	258*	40*	5985*	840*
EU	258	40	5424	781
FRANKR	18	6	1295	215
ITAL	240	34	1692	238
SPAN			1264	178
7202 60 00				
FERRONICKEL				
EINF	125760*	43181*	1189020*	364334*
EU	28552	9529	326816	70326
FRANKR	107	168	50815	15544
G BRIT			9214	1826
GRIECH	25335	9323	266319	52786
OESTER			7467	2671
ESTLD	264	88	1623	688
LITAU			922	202
POLEN			734	227
MOLDAU			1728	740
MAZED	6403	2640	7175	3126
S AFR	50	39	944	706
DOM RP	8858	3257	128808	40470
BRASIL			88644	19655
INDONE	11037	2269	49655	9955
AUSTRL			1467	1425
NEUKAL	38428	13401	327771	106522
AUSF	200*	209*	15722*	9114*
EU	200	209	12749	7230
FRANKR			4004	1770
BELLUX	200	209	4952	2582
ITAL			1100	652
G BRIT			2460	2163
SCHWED			3665	1746
OESTER			308	138
7202 70 00				
FERROMOLYBDAEN				
EINF	9965*	13478*	74928*	73966*
AUS LG	1447	1890	3690	3230

Wichtigste Ursprungs- und Bestimmungs-Laender	DEZEMBER 1994 dt = 100kg	DEZEMBER 1994 1000 DM	JAN./DEZ. 1994 dt = 100kg	JAN./DEZ. 1994 1000 DM
EU	3975	5636	33945	34899
BELLUX	3073	4444	18415	19617
NIEDL	495	598	4267	4205
G BRIT	407	594	11264	11077
OESTER	1953	2767	14129	14609
ESTLD			326	233
TSCHE	207	433	220	442
RUSSLD	1192	1346	3331	2915
USA			301	275
KANADA			413	439
CHILE			287	232
CHINA	2638	3293	21440	19275
JAPAN			170	169
HONGK			220	166
AUSF	648*	1399*	6231*	7372*
PV			20	21
EU	610	1138	4130	5201
FRANKR	142	398	835	1201
BELLUX	244	411	1288	1445
NIEDL	4	13	732	830
ITAL			561	762
G BRIT	95	293	340	576
GRIECH			98	104
PORTUG	25	25	105	114
SCHWED	84	117	169	198
SCHWZ	10	14	207	272
OESTER	44	67	681	707
POLEN			195	183
SLOWEN	20	48	470	391

7202 80 00

FERROWOLFRAM U FERROSILICIUMWOLFRAM

EINF	981*	416*	5168*	2332*
EV			381	74
AUS LG	223	79	1284	500
EU			179	98
RUSSLD	733	311	1013	431
CHINA	248	105	3447	1535
AUSF	2*	1*	464*	466*
EU	2	1	327	288
BELLUX			213	175

7202 91 00

FERROTITAN UND FERROSILICIUMTITAN

EINF	16970*	4452*	101378*	25046*
LV	715	245	4593	1525
AUS LG	3612	684	33152	4816
EU	3489	1131	19173	7344
FRANKR	100	42	801	526
BELLUX	80	12	3151	1702
NIEDL			1479	570
G BRIT	3339	1077	13712	4537
SCHWZ			730	251
AUSF	1498*	344*	34928*	9851*
EV			2738	218
LV	724	51	3637	258
EU	452	178	21056	7104
FRANKR	331	122	11345	3741
BELLUX	57	20	1830	665
NIEDL	3	2	2298	706
ITAL			3445	1385
G BRIT	57	28	1398	440
SPAN			649	146
SCHWED	846	110	8937	1172
OESTER			604	146
TSCHE			210	119
S AFR			376	138
USA			363	123
ARGENT			326	113
JAPAN	200	59	1981	568

7202 92 00

FERROVANADIUM

EINF	6858*	7467*	59153*	52481*
AUS LG	923	611	8690	5463
EU	494	691	5974	6388
FRANKR	90	164	178	261
BELLUX	170	256	3612	3939
NIEDL	99	122	99	122
G BRIT	138	149	2060	2025
SCHWZ			110	120
OESTER	1348	1696	14847	16102
TSCHE	267	381	3755	4316
UKRAIN			209	195
W RUSS			202	100
RUSSLD	4749	4699	29370	20988
TADSCH			139	118
USA			238	140
KANADA			220	223
CHINA			1020	536
AUSTRL			2994	3236
AUSF	1327*	1397*	11202*	11152*
EV	123	144	588	687
EU	702	822	7069	6923
FRANKR	198	242	1473	1732
BELLUX	41	58	610	505
NIEDL			515	474
ITAL	400	418	1308	1160
G BRIT	10	34	2518	2345
DAENM	50	60	240	290
SCHWED	10	16	313	347
SCHWZ	5	11	205	235
OESTER			336	196
POLEN			172	138
TSCHE	200	70	395	288
SLOWEN			150	105
BRASIL			196	128
THAIL			205	230
MALAYS			200	220
SINGAP			1030	1159
SKOREA			102	116
TAIWAN	360	421	524	610

7202 93 00

FERRONIOB

EINF	1233*	1740*	24775*	31324*
EV			100	162
AUS LG	11	19	3505	3944
EU	32	39	780	1068
FRANKR			412	708
BELLUX	32	39	81	100
G BRIT			102	163
OESTER			433	659
UKRAIN			201	229
RUSSLD	104	98	7477	6732
USA			227	382
BRASIL	1041	1525	15282	21870
AUSF	506*	1058*	8318*	14134*
EU	100	259	4499	7253
FRANKR	80	226	939	1704
BELLUX			883	1299
NIEDL			118	201
ITAL			1409	2142
G BRIT	20	73	880	1185
DAENM			100	158
SPAN			390	564
SCHWED	100	148	708	1138
FINNL	248	376	1278	1936
OESTER	10	16	240	388
POLEN			81	131
TSCHE			218	353
SLOWAK			510	671
USA			182	579

7202 99 11

FERROPHOSPHOR P-GEHALT >3-15%

EINF	*	*	*	*
AUSF	*	*	1187*	105*
EU			1118	102

7202 99 19

FERROPHOSPHOR P-GEHALT >15%

EINF	3001*	180*	243064*	9210*
AUS LG	2470	125	5834	203
EU	531	35	20439	861
NIEDL	531	35	20382	859
RUSSLD			2489	117
USA			190830	8502
CHINA	2470	125	28527	1631
AUSF	1411*	116*	13391*	1000*
EU	1023	78	9267	684
FRANKR	461	34	4463	297
BELLUX	77	7	2674	190

7202 99 30

FERROSILICIUMMAGNESIUM

EINF	4211*	825*	35741*	7378*
EU	1286	282	13387	2946
FRANKR	537	110	4529	962
G BRIT	749	172	8848	1984
NORWEG	513	110	4228	881
SLOWEN	665	123	6311	1192
USA	1747	310	10304	2045
BRASIL			1209	260
AUSF	5035*	1330*	57319*	18089*

7202 99 80

ANDERE FERROLEGIERUNGEN

EINF	9644*	2582*	127227*	29220*
LV			179	76
AUS LG	783	305	7648	2137
EU	4420	1110	86574	13822
FRANKR	3720	878	50426	11911
BELLUX	70	39	949	348
G BRIT	577	153	4497	1420
NORWEG			1374	345
OESTER	908	133	3671	610
W RUSS	193	157	193	157
RUSSLD	150	146	829	413
SLOWEN	402	60	5072	925
KROAT	234	42	980	202
S AFR	27	27	690	720
USA	175	206	522	1282
KANADA			200	209
BRASIL	1640	286	20093	3583
ARGENT			31873	5097
CHINA	1066	355	4693	1689
AUSF	15409*	4692*	134256*	34323*
EV			2088	733

7203 10 00

DURCH DIREKTREDUKT HERGEST EISENERZGN

EINF	160*	20*	6282*	879*
AUS LG			1	3
USA	160	20	5801	788
JAPAN			480	108
AUSF	171*	12*	1326*	73*
EU	17	6	906	52

7203 90 00

EISEN REINHEIT>99,94% IN STUECKEN USW

EINF	*	*	72*	28*
AUSF	112*	27*	325*	81*

7204 10 00

ABFAELLE UND SCHROTT AUS GUSSEISEN

EINF	72573*	1106*	644420*	11025*
EU	30172	481	353221	6516
FRANKR	3479	62	38977	1778
BELLUX	4836	80	123333	2229
G BRIT	6059	119	74603	1644
DAENM	15128	202	80340	746
SCHWED	5237	84	10949	171
OESTER	7141	86	17419	206
ESTLD	16980	273	74127	1187
LETTLD	10090	163	10090	163
POLEN	2208	36	61667	1022
TSCHE	645	11	82305	1342
RUSSLD			23395	361
AUSF	133980*	2403*	2308431*	42013*
EU	130039	2333	2128835	38678
FRANKR	33438	621	318548	5761
BELLUX	15661	282	385910	6931
NIEDL	29340	531	548031	9861
ITAL	51620	899	846322	15896
DAENM			30028	239
NORWEG	134	2	63946	905
SCHWZ	3406	59	32835	707
OESTER	401	9	66773	1360
CHINA			9944	268

7204 21 00

ABFALL SCHROTT A NICHTROSTENDEM STAHL

EINF	195047*	24880*	1676435*	198818*
PV	29	12	191	71
AUS LG			527	2
EU	36734	4671	474491	55736
FRANKR	1792	204	47384	5550
BELLUX	933	120	47976	5124
NIEDL	25161	3277	222629	26746
ITAL			12692	1906
G BRIT	3074	408	48836	5187
DAENM	4381	578	86910	10467
GRIECH			4203	490
SPAN	393	67	1691	296
NORWEG	14088	1401	88634	9978
SCHWED	2080	295	17850	2443
FINNL	341	43	4245	524
SCHWZ	11623	1528	70466	8828
OESTER	20203	2724	130074	16740
TUERK	7313	1018	43258	5531
ESTLD	15581	1624	46380	6443
LETTLD	644	77	22795	2323
LITAU	2316	326	16368	2222
POLEN	17887	2388	113324	13933
TSCHE	4789	581	43801	4904
SLOWAK	2195	231	8883	857
UNGARN	4862	619	43141	5091
RUMAEN	302	44	4964	953
BULGAR	4260	525	33134	3728
UKRAIN			6594	605
W RUSS	1986	187	39623	3864
MOLDAU			2947	310
RUSSLD	29623	4147	419090	47931
GEORG	1706	219	1706	219
TADSCH			2433	268
KIRGIS	132	67	1022	207
SLOWEN	1764	204	7902	1192
KROAT	225	32	2088	318
AEGYPT	534	82	3198	378
S AFR	4701	538	17825	2041
USA	3944	472	13202	1669
VENEZU	1967	263	1967	263
BRASIL			3196	378
ARGENT			206	105
ZYPERN	222	30	1622	195
ISRAEL	1866	237	10642	1272

Wichtigste Ursprungs- und Bestimmungs-Laender	DEZEMBER 1994 dt	DEZEMBER 1994 1000 DM	JAN./DEZ. 1994 dt	JAN./DEZ. 1994 1000 DM
KATAR			752	228
TAIWAN	1436	178	4510	516
HONGK			1638	194
AUSF	186169*	25147*	2451118*	301561*
EV	600	53	2800	247
EU	157131	20957	1937729	232185
FRANKR	36067	4817	214454	26440
BELLUX	73989	10150	1028171	124851
NIEDL	2279	232	128499	14339
ITAL	44508	5739	330449	40180
G BRIT			237732	26583
SCHWED	23514	3467	443104	61342
SCHWZ	85	13	6814	873
OESTER	3839	496	54716	6994
W RUSS			574	137
USA			749	224
INDIEN	1600	214	5061	639
CHINA			646	100
7204 29 00				
ABFALL SCHROTT A AND LEGIERTEM STAHL				
EINF	92186*	4209*	681789*	27769*
EU	32686	977	294207	7845
FRANKR	26104	490	216993	4223
BELLUX	1302	58	9771	826
NIEDL	3268	140	35878	1498
ITAL	418	57	4789	351
G BRIT			7693	287
DAENM	341	16	17523	733
SPAN	1253	216	1253	216
NORWEG	1548	87	6774	366
SCHWED	10511	252	18908	975
SCHWZ	4035	173	30966	1343
OESTER	3441	115	21620	825
LETTLD	130	17	8699	877
LITAU	4608	493	18946	1295
POLEN	11010	484	89735	2850
TSCHE	11332	370	81094	3244
SLOWAK	287	17	2515	142
UNGARN	1171	145	6218	806
W RUSS			2713	129
MOLDAU	412	49	2609	114
RUSSLD	8396	917	87179	5712
TADSCH			2275	285
KIRGIS			1125	136
S AFR	216	6	6011	387
USA	1285	56	2625	160
KANADA	548	24	4091	201
HONGK			1485	161
AUSF	243602*	5050*	4242543*	83998*
EU	222661	4021	3974461	74742
FRANKR	85029	871	628828	13882
BELLUX	103138	2048	1632160	31046
NIEDL	13768	290	1458951	27212
ITAL	486	12	47833	1642
G BRIT			2388	937
SPAN			3269	302
NORWEG			160	147
SCHWED	18140	381	89373	1798
OESTER	205	33	5317	328
USA			842	128
KANADA	612	496	612	496
INDONE			10414	334
CHINA	986	62	164919	4738
JAPAN			430	205
TAIWAN			4495	363
HONGK	378	27	5049	308
7204 30 00				
ABFALL SCHROTT A VERZINNT EISEN/STAHL				
EINF	900*	24*	11192*	203*
AUS LG	50	13	50	13
EU	584	8	7420	106
DAENM	584	8	7420	106
AUSF	7483*	105*	122862*	1885*
EU	7483	105	122862	1885
BELLUX	6956	99	100743	1542
NIEDL			16570	282
7204 41 10				
DREH/-FRAESSPAENE USW A EISEN/STAHL				
EINF	52026*	664*	698993*	9990*
PV			105	16
EU	39679	490	558341	7813
FRANKR	4175	51	58228	824
BELLUX	7952	92	45429	386
DAENM	27852	347	443928	6695
SCHWED			6381	368
FINNL			13944	187
OESTER	747	11	34710	462
ESTLD	11622	161	16288	214
POLEN	78	2	7039	138
TSCHE			89560	786
AUSF	418506*	6409*	4384322*	71287*
EU	393227	6006	3933472	63012
FRANKR	42212	552	464468	8924
BELLUX	45686	599	486791	7176
NIEDL			547643	7926
ITAL	246598	3861	2099359	35008
G BRIT			8480	126
SPAN	69734	894	356731	5852
SCHWZ	22114	399	449445	8232
7204 41 91				
STANZABFALL USW EISEN/STAHL PAKETIERT				
EINF	25100*	484*	372286*	6892*
EU	20330	384	183179	3708
FRANKR	18182	350	155630	3090
BELLUX			22086	480
POLEN	584	8	53227	884
TSCHE	4206	92	119933	2001
AUSF	26903*	647*	1665429*	33146*
EU	20271	458	1586688	30645
FRANKR	6777	137	297158	6692
BELLUX	3286	78	51726	1049
NIEDL			115596	2469
ITAL	10208	243	1089658	20312
DAENM			14850	123
SCHWZ	6632	189	86978	2229
OESTER			10763	272
7204 41 99				
AND STANZ/-SCHNEIDABF A EISEN/STAHL				
EINF	101843*	1850*	445301*	7620*
EU	101080	1838	392185	6866
FRANKR	107	5	44869	620
BELLUX	985	23	13359	340
DAENM	100008	1810	332124	5863
POLEN	363	9	44437	568
TSCHE	187	1	8443	176
AUSF	606738*	11981*	5945282*	140731*
EU	391038	8034	4897856	101216
FRANKR	2676	50	55999	1190
BELLUX	56287	1152	694333	14047
NIEDL	9314	186	886001	11520
ITAL	322889	6667	3806432	73368
DAENM			52103	1037
SCHWZ			10986	272
OESTER	6393	177	99990	2535
TUERK	209307	3770	1211514	22606
SKOREA			268536	5162
JAPAN			169673	3035
TAIWAN			286448	5877
7204 49 10				
AND SCHROTT USW A EIS/ST GESCHREDDERT				
EINF	69987*	1427*	327940*	7493*
EU	14348	546	59923	1962
NIEDL	14348	546	45858	1852
DAENM			14091	107
NORWEG			141375	2384
SCHWZ	41440	866	43117	1069
POLEN	460	7	77758	1368
AUSF	578984*	11970*	10778362*	223431*
EU	509106	10544	7368277	152386
FRANKR			117234	2389
BELLUX	52746	1167	708707	15328
NIEDL	123489	2606	2859146	51623
ITAL	332871	6771	3749127	78399
IRLAND			26694	617
DAENM			157243	3039
SPAN			54126	991
SCHWED			19602	421
FINNL			30143	618
SCHWZ			10399	233
TUERK	68104	1408	2398419	50734
TSCHE	800	8	538531	9260
SLOWEN			161716	4328
INDIEN			229702	5431
7204 49 30				
AND SCHROTT USW EISEN/STAHL PAKETIERT				
EINF	52022*	1372*	1436526*	3579*
EU	48041	1293	123418	3156
BELLUX	48041	1293	88426	2222
NIEDL			34992	944
TSCHE	3981	79	19995	407
AUSF	38386*	862*	1364684*	21999*
EU	38386	862	1350116	21725
FRANKR	563	11	133377	1657
BELLUX	16504	266	168985	2981
NIEDL	5180	84	439892	7934
ITAL	16139	199	607862	9183
OESTER			9055	158
SLOWEN			5427	118
7204 49 91				
AND SCHROTT A EISEN/STAHL UNSORT USW				
EINF	182101*	3560*	1245640*	22758*
AUS LG			40	1
EU	135223	2712	1059606	19725
FRANKR	11308	215	126068	2268
BELLUX	6222	82	62337	823
NIEDL	102095	2025	810428	15064
ITAL	3831	285	11434	914
DAENM	12067	105	44430	638
ESTLD	38480	704	38480	704
LETTLD			10150	186
LITAU			20909	292
POLEN	7748	125	32643	508
TSCHE	124	5	45712	921
RUSSLD			26824	289
AUSF	956717*	17163*	12312763*	220231*
EU	456838	8066	7406868	127692
FRANKR	37885	346	533391	6330
BELLUX	156035	2652	1706880	29134
NIEDL	48754	400	1826167	30979
ITAL	235060	4331	3048485	55081
G BRIT			32861	818
DAENM	6365	43	183628	1448
SPAN	3738	264	71419	3789
NORWEG			571639	9928
SCHWED			80940	1515
SCHWZ	3893	67	43420	217
OESTER	5831	114	386598	8019
TUERK	458607	8894	1001784	17125
TSCHE	1138	14	77372	919
SLOWEN			142899	2924
INDONE			730483	14259
SKOREA			1505905	30827
JAPAN			357146	6628
7204 49 99				
AND ABFAELLE SCHROTT A EISEN OD STAHL				
EINF	454971*	9778*	3794931*	74032*
AUS LG			16	2
EU	190672	4265	2261701	47435
FRANKR	82741	2016	1061009	21620
BELLUX	20706	549	187143	3793
NIEDL	59319	1214	726087	14593
G BRIT	231	14	14777	865
DAENM	27675	472	304391	5965
SPAN			8294	799
NORWEG			66383	1279
SCHWED	3603	81	10560	243
FINNL			20879	334
SCHWZ	39902	830	150035	3182
OESTER	957	28	9558	214
ESTLD			11470	211
LETTLD	28833	584	126142	2128
LITAU	89888	1924	589885	8417
POLEN	21013	328	201417	3971
TSCHE	11305	374	54164	1166
SLOWAK			3575	181
RUSSLD	68121	1347	272495	5143
AUSF	2013253*	38192*	40602940*	753611*
EU	1517096	28573	28267278	522547
FRANKR	182227	2872	2639278	39257
BELLUX	268462	5088	4143342	77375
NIEDL	568988	10350	12671634	240198
ITAL	446587	7324	7928120	149888
G BRIT			265513	5623
IRLAND			133176	2567
DAENM			250435	4286
SPAN	53834	959	135382	3470
NORWEG	247332	4184	637310	14427
SCHWED	250	5	591630	10735
FINNL			28910	541
SCHWZ	4358	83	324987	6065
OESTER	4879	110	396873	7300
TUERK	215914	3945	3510545	67007
TSCHE	19204	172	507939	4886
INDIEN	1902	46	8060	130
THAIL			817478	17115
INDONE			533732	10824
CHINA	782	23	228899	4208
SKOREA			2710187	54875
JAPAN			1254918	20672
TAIWAN	734	37	529425	11388
N ERM			49960	635
7204 50 10				
ABFALLBLOECKE AUS LEGIERTEM STAHL				
EINF	5257*	685*	133493*	16679*
SCHWED	4993	634	112824	14688
LETTLD			1540	125
RUSSLD	264	31	18202	1766
AUSF	1008*	369*	1008*	369*
SCHWED	1008	369	1008	369
7204 50 90				
ABFALLBLOECKE A NICHTLEGIERTEM STAHL				
EINF	*	*	*	*
AUSF	*	*	7724*	140*
EU			7592	139
NIEDL			5267	101
7205 10 00				
KOERNER A ROHEISEN USW EISEN/STAHL				
EINF	40165*	3360*	390196*	32116*

Wichtigste Ursprungs- und Bestimmungs-Laender	DEZEMBER 1994		JAN./DEZ. 1994	
	dt = 100kg	1000 DM	dt = 100kg	1000 DM
PV	29	5	122	10
EU	32063	2810	298366	24883
FRANKR	17277	1669	165847	14011
BELLUX	901	89	10440	1081
NIEDL			906	169
ITAL	5929	543	30212	2802
G BRIT	6880	485	62766	6135
SPAN			6855	614
SCHWED			1122	133
OESTER	340	23	2644	190
TUERK	200	18	3214	234
TSCHE	3802	217	38126	2463
UNGARN	896	47	8928	487
SLOWEN	2530	192	28817	2117
S AFR			2080	150
USA	180	17	5440	513
JAPAN	184	36	1206	946
AUSF	7485*	1200*	99998*	17078*
EU	1327	336	47852	8144
FRANKR	318	144	12188	2418
BELLUX	262	65	5083	769
NIEDL	197	47	6910	1146
ITAL	382	47	7019	1430
G BRIT			3846	286
DAENM	50	5	4057	558
SPAN	81	12	7862	1400
NORWEG	776	78	2455	237
SCHWED	1062	111	8328	779
SCHWZ	299	33	6290	856
OESTER	723	128	7363	1383
POLEN	42	29	1418	292
MAROKK			2820	319
ALGER	377	67	1177	164
USA	250	81	9213	2099
KANADA	200	75	4895	1171
BRASIL	40	17	819	214
ARGENT	120	54	239	107
CHINA			776	193
TAIWAN	1510	114	3388	316
AUSTRL	17	3	807	156
7205 21 00				
PULVER AUS LEGIERTEM STAHL				
EINF	4384*	2242*	79021*	28602*
EU	1323	1400	8812	8958
BELLUX	1301	1350	8762	8871
SCHWED	3015	799	67208	17003
SCHWZ	25	35	921	333
USA	10	5	1202	2035
JAPAN			880	287
AUSF	123*	82*	3859*	1970*
EU	20	22	846	334
FRANKR	20	22	328	201
SCHWZ	10	11	662	483
OESTER	16	7	107	138
USA	3	1	101	145
BRASIL			302	105
ARGENT			278	136
INDIEN	10	18	67	101
JAPAN			400	141
7205 29 00				
AND PULVER A ROHEISEN USW EISEN/STAHL				
EINF	36727*	3809*	275519*	36764*
AUS LG	5	7	9	13
EU	1306	137	23049	3736
FRANKR	794	14	2120	276
NIEDL			1159	262
ITAL	240	18	18422	2849
G BRIT	272	103	483	235
DAENM		2	820	105
SCHWED	33719	3218	224682	27948
SLOWAK			3724	370
UNGARN			1078	148
RUMAEN	180	15	3070	190
RUSSLD			828	180
USA	185	239	1040	1322
KANADA	1306	174	15264	1967
JAPAN	17	16	1956	831
AUSF	18801*	3698*	187959*	37562*
PV	36	40	1551	295
7206 10 00				
EISEN U NICHTLEG STAHL IN ROHBLOECKEN				
EINF	12498*	853*	126758*	8139*
AUS LG			363	24
EU	12048	826	123407	7947
FRANKR	268	26	2017	171
ITAL	8815	397	20333	1334
G BRIT	5965	403	97392	6312
TSCHE	450	27	2888	163
AUSF	90*	9*	62878*	2839*
PV			25	2
EU			16396	1033
G BRIT			12696	830
SCHWZ			11232	627
SLOWEN			1309	102
THAIL			32171	919

Wichtigste Ursprungs- und Bestimmungs-Laender	DEZEMBER 1994		JAN./DEZ. 1994	
	dt = 100kg	1000 DM	dt = 100kg	1000 DM
7206 90 00				
EISEN U NICHTLEG STAHL IN AND ROHFORM				
EINF	552*	137*	10985*	2403*
EU	552	137	10724	2309
FRANKR	284	82	3654	1053
BELLUX			580	227
ITAL	288	55	1592	343
G BRIT			4346	261
SPAN			272	359
AUSF	19*	6*	2907*	466*
PV			5	2
EU			2630	309
FRANKR			2622	304
7207 11 11				
HALBZG AUTOMATST C<0,25% QUADR WARMGW				
EINF	2214*	132*	7051*	479*
EU	2214	132	7044	478
G BRIT	2214	132	7044	478
AUSF	2126346*	12722*	1506691*	86378*
PV			190	14
EU	156019	9242	874696	48771
FRANKR			18099	821
NIEDL	28049	1641	296804	16408
ITAL	111437	6682	483034	27324
G BRIT	16533	949	76644	4212
SCHWZ	35056	2269	193767	12244
USA	21817	1209	84726	5133
KANADA			347576	19686
MEXIKO			6405	443
7207 11 14				
HALBZG EIS/ST C<0,25% QDR WGEW <130MM				
EINF	63596*	3405*	911068*	43519*
EU	36819	1981	595783	28930
FRANKR	3809	220	141715	6000
BELLUX	256	13	13073	710
NIEDL	27144	1383	230600	11581
ITAL	5610	365	80407	3731
G BRIT			149736	6895
TUERK	1760	105	6367	337
POLEN	4389	236	43258	2280
TSCHE	3102	169	73703	3741
UNGARN	18428	777	71123	3660
RUSSLD			96258	3166
SLOWEN	1766	112	22179	1312
AUSF	1611162*	8306*	1833990*	90485*
PV			1242	121
EU	10869	508	330174	17839
FRANKR	2137	123	95668	4433
BELLUX	491	38	6703	476
NIEDL			39471	2262
ITAL	1937	130	46447	2054
G BRIT	814	76	128075	7628
GRIECH			1688	120
SPAN	5359	231	10813	477
SCHWED	20937	962	67795	3188
SCHWZ	488	30	130662	7660
OESTER	30182	825	281999	7890
TSCHE	985	60	6019	478
KAMERU			1594	117
USA	65136	3929	547152	34194
SAUDIA			3430	456
INDIEN	106	6	3516	310
THAIL			42374	1486
TAIWAN	32859	1886	109309	6312
HONGK			206668	7603
AUSTRL			101594	3251
7207 11 16				
HALBZG EIS/ST C<0,25% QDR WGEW >130MM				
EINF	372128*	13222*	3209959*	112536*
EV			418496	13951
LV			33406	1127
EU	35341	1974	434749	20889
FRANKR			11112	621
BELLUX			26863	991
NIEDL	1933	86	46008	2324
G BRIT	33408	1888	346466	16830
DAENM			2031	111
OESTER	9813	316	25534	943
POLEN	129128	4241	582572	17826
TSCHE	197814	6689	2151401	71821
UNGARN			5325	270
RUSSLD	14	1	30300	1070
AUSF	77616*	3363*	817736*	25456*
EU	73226	3061	246233	11696
FRANKR	467	49	20012	1371
BELLUX	68363	2696	103692	4124
NIEDL			11084	576
ITAL	3424	229	102725	4889
G BRIT	952	87	8617	717
SCHWZ	3964	276	186899	6708
OESTER			3991	118
USA			107169	8616

Wichtigste Ursprungs- und Bestimmungs-Laender	DEZEMBER 1994		JAN./DEZ. 1994	
	dt = 100kg	1000 DM	dt = 100kg	1000 DM
SAUDIA			1814	201
7207 11 90				
HALBZG EIS/ST C<0,25% QUADR VORGESCHM				
EINF	*	*	3716*	475*
EU			2808	145
OESTER			736	290
AUSF	175*	16*	1166*	101*
EU			112	10
7207 12 10				
HALBZG EIS/ST C<0,25% RECHT WARM VORG				
EINF	381987*	18223*	2540150*	109385*
EU	127113	5180	1656194	74688
FRANKR	225	11	3032	131
BELLUX	85314	3704	764019	35698
NIEDL	37869	1242	621675	25566
G BRIT	3705	223	176332	8512
DAENM			90661	4737
SCHWED			4807	274
FINNL	2142	87	88148	3540
OESTER			80446	1736
POLEN	80139	2533	113872	3585
SLOWAK	75538	2691	75538	2691
UKRAIN			143976	5044
RUSSLD	28965	924	206143	6973
BRASIL	68090	3808	201173	10831
AUSF	1956446*	11380*	7804432*	321158*
PV			752290	23777
EU	102052	7406	1700323	99975
FRANKR	86745	6124	1188949	73684
BELLUX	26405	1140	205481	9343
NIEDL	2223	148	82089	8073
ITAL	12688	645	124326	6243
G BRIT	1014	68	61235	3075
DAENM	2998	240	29433	2141
SPAN	978	41	8316	395
NORWEG	53580	2174	823237	32116
SCHWED	9480	402	19974	1170
FINNL	1622	194	20053	1621
SCHWZ	544	48	8347	472
OESTER	1717	149	33008	2149
POLEN	1183	97	5228	469
TSCHE			2424	268
SLOWAK			84291	2710
RUSSLD			970764	31051
NIGERI			4979	185
KAMERU			3063	225
S AFR	243	23	3243	273
USA			3222920	126290
KANADA			216548	8423
THAIL	24890	880	372758	13248
HONGK			10269	262
7207 12 90				
HALBZG EIS/ST C<0,25% RECHT VORGESCHM				
EINF	*	*	3945*	492*
SCHWZ			3364	388
AUSF	802*	32*	20456*	908*
EU	802	32	9861	464
ITAL	669	25	7396	325
THAIL			10269	374
7207 19 11				
HALBZG AUTOMST C<0,25% RUND VORGEWALZ				
EINF	*	*	89*	41*
AUSF	200*	16*	1698*	149*
PV			656	84
EU			37	6
7207 19 14				
HALBZG EIS/ST C<0,25% RUND STRANGGEG				
EINF	15851*	1029*	132619*	10260*
EU	7075	528	69429	5511
FRANKR	4999	391	53975	4610
ITAL	2076	137	15484	901
TSCHE	5193	238	7084	320
BRASIL	3583	265	55563	4403
AUSF	121461*	8963*	1001817*	84866*
EU	119218	8731	910932	80177
FRANKR	104106	8782	799497	43538
BELLUX			4714	248
ITAL	15112	948	99133	5935
G BRIT			862	114
SPAN			8926	345
SCHWZ	2243	222	12228	876
RUMAEN			4420	339
KANADA			73689	3467

Wichtigste Ursprungs- und Bestimmungs-Laender	DEZEMBER 1994		JAN./DEZ. 1994	
	dt = 100kg	1000 DM	dt = 100kg	1000 DM
7207 19 15				
HALBZG EIS/ST C<0,25% RUND VORGEWALZT				
EINF	29415*	2143*	377711*	24657*
EU	29415	2143	377709	24656
FRANKR	28165	2048	360217	23333
G BRIT	1250	98	16827	1161
AUSF	696*	68*	12258*	767*
PV			78	6
EU	696	64	10167	614
G BRIT			8630	496
7207 19 19				
HALBZG EIS/ST C<0,25% RUND VORGESCHM				
EINF	147*	46*	23530*	2244*
EU			15339	823
ITAL			15290	790
SCHWED			798	106
SCHWZ	127	40	6291	1032
TSCHE			652	137
AUSF	8*	1*	597*	49*
EU			32	7
7207 19 31				
HALBZG EISEN/ST C<0,25% PROFIL VORGEW				
EINF	*	*	2252*	90*
AUSF	*	*	1313*	115*
7207 19 39				
HALBZG EIS/ST C<0,25% PROF VORGESCHM				
EINF	*	*	*	*
AUSF	*	*	69*	18*
7207 19 90				
AND HALBZEUG A EISEN U STAHL C<0,25%				
EINF	798*	93*	7482*	641*
EU	120	4	5742	212
FRANKR	120	4	5722	204
SCHWZ			870	307
TSCHE	678	89	849	108
AUSF	4834*	502*	36582*	2896*
EV			190	8
PV			49	5
EU	67	7	2892	367
FRANKR	1	2	860	109
SPAN	66	5	1463	175
TSCHE	4664	483	21512	1960
THAIL			10998	374
7207 20 11				
HALBZG AUTOMATST C>0,25% QUADR VORGEW				
EINF	*	*	*	*
AUSF	13376*	845*	64421*	3824*
PV	1	4	522	79
EU	13343	839	59173	3462
NIEDL	254	15	8426	481
ITAL	12394	777	49075	2871
SCHWZ			4692	277
7207 20 15				
HALBZG EIS/ST C>0,25-0,6% QUADR VGWA				
EINF	87968*	5173*	948352*	55243*
EU	51398	3360	593187	36981
FRANKR	6194	383	47473	3034
BELLUX			4114	308
NIEDL	30413	1906	349348	21897
ITAL	8318	589	88736	5585
G BRIT	6428	479	102821	6090
OESTER	16911	736	118691	8087
TUERK			3197	194
POLEN	1689	97	9113	529
TSCHE	6082	387	130583	8903
UNGARN	9044	464	36321	1888
RUSSLD	581	24	4386	226
SLOWEN	1565	100	19378	1148
USA			4919	395
BRASIL			25994	1652
AUSF	9521*	707*	544283*	28044*
PV	156	13	247	23
EU	6119	442	165988	10630
FRANKR	3084	217	66262	4338
BELLUX	80	6	15723	1096
NIEDL	927	58	62646	3641
ITAL	1947	151	18520	1317
DAENM	101	10	2407	219
SCHWED	1911	132	6636	463
SCHWZ	42	3	5697	369
TSCHE	1116	105	7695	574
MAROKK			354264	12561
ALGER			1339	111
7207 20 17				
HALBZG EIS/ST C>0,6% QUADR VORGEWALZT				
EINF	5542*	271*	33318*	1579*
EU			25815	1201
FRANKR			2171	121
NIEDL			22719	1021
UNGARN	4890	225	6621	314
AUSF	*	*	251215*	12960*
PV			49	4
EU			215131	11001
FRANKR			147682	7326
NIEDL			8172	306
G BRIT			62025	3352
SCHWZ			32439	1837
AEGYPT			3500	104
7207 20 19				
HALBZG EIS/ST C>0,25% QUADR VORGESCHM				
EINF	169*	18*	2162*	206*
EU			31	5
RUSSLD			1685	155
AUSF	*	*	42*	4*
EU			42	4
7207 20 32				
HALBZ EIS/ST C>0,25%RECHT WARM VORG				
EINF	51941*	1878*	401330*	14078*
EU	8164	502	44407	2891
BELLUX	6184	502	43487	2847
POLEN	43757	1374	356428	11460
AUSF	10709*	635*	795762*	36264*
EU	10709	635	34826	2196
FRANKR	9301	533	9801	550
NIEDL	298	23	2831	174
ITAL	170	13	4393	295
G BRIT	939	66	17093	1084
SCHWED			1900	127
SCHWZ			1036	127
USA			740189	32616
KANADA			15687	1062
AUSTRL			1787	122
7207 20 39				
HALBZG EIS/ST C>0,25% RECHT VORGESCHM				
EINF	*	*	*	*
AUSF	*	*	*	*
7207 20 51				
HALBZG AUTOMATST C>0,25% RUND VORGEW				
EINF	*	*	*	*
AUSF	168*	14*	334*	29*
7207 20 55				
HALBZG EIS/ST C>0,25-0,6% RUND VORGEW				
EINF	2341*	154*	189042*	10467*
EU	2341	154	181831	10057
FRANKR	799	50	14959	806
ITAL	834	54	151768	8260
G BRIT	708	50	14804	991
TSCHE			5245	246
BRASIL			2086	158
AUSF	36200*	2099*	952303*	47696*
PV	128	11	1229	98
EU	36072	2088	338824	19055
FRANKR	36072	2088	316811	17915
BELLUX			13017	578
SPAN			8758	431
SCHWZ			2030	113
POLEN	128	11	1298	104
KANADA			609816	28400
7207 20 57				
HALBZG EIS/ST C>0,6% RUND VORGEWALZT				
EINF	1243*	111*	7517*	604*
EU	119	21	2421	221
G BRIT	119	21	776	128
SLOWEN	1124	90	5096	383
AUSF	13*	2*	14940*	853*
EU			13345	718
BELLUX			13098	693
SCHWZ	13	2	1223	109
7207 20 69				
HALBZG EIS/ST C>0,25% RUND VORGESCHM				
EINF	*	*	6197*	404*
RUSSLD			6197	404
AUSF	*	*	27*	3*
PV			27	3
7207 20 71				
HALBZG EIS/ST C>0,25% RD VORPROF/-GEW				
EINF	*	*	*	1*
AUSF	*	*	740*	49*
EU			740	48
7207 20 79				
HALBZG EIS C>0,25% RD VORPROF/-GESCHM				
EINF	*	*	*	*
AUSF	*	*	*	*
7207 20 90				
AND HALBZG EISEN N LEG STAHL C>0,25%				
EINF	851*	215*	9861*	2691*
AUS LG			2	2
EU			384	150
OESTER	110	23	4322	1282
TSCHE	741	192	4881	1188
AUSF	25*	4*	411*	91*
PV			83	28
EU	1	1	6	6
7208 11 00				
BLECHE WARMGEWALZT COIL >10MM >355MPA				
EINF	2025*	144*	10659*	687*
EU	2025	144	5450	441
NIEDL	657	51	1267	166
ITAL	469	40	1670	138
RUSSLD			3110	128
AUSF	85945*	8447*	411217*	28217*
EV			23630	1800
PV	68	7	1122	101
EU	920	47	48964	2952
BELLUX			35047	2081
NIEDL	920	47	6053	342
G BRIT			4940	363
DAENM			2089	119
TUERK	339	52	1322	193
POLEN	470	38	1893	186
TSCHE	905	108	3855	353
SLOWAK			1174	104
UNGARN	51	4	470	162
ALGER			241533	14202
USA	430	24	3086	164
SAUDIA	81916	8126	106429	9686
7208 12 10				
WBLECH COIL 4,75-10MM>355MPA WIAUWALZ				
EINF	250*	19*	34198*	1793*
EU	250	19	27000	1384
BELLUX	250	19	6034	347
NIEDL			1373	108
SPAN			15864	845
SCHWED			6181	343
AUSF	3774*	224*	16769*	921*
EU	3774	224	16613	907
G BRIT			4124	306
SPAN	3774	224	11512	545
7208 12 91				
WBLECH COIL 4,75-10MM>355MPA OBFLMUST				
EINF	9860*	780*	111980*	8384*
EU	9860	780	111980	8384
FRANKR	9391	749	109852	8217
BELLUX			1420	118
AUSF	*	*	1904*	131*

Wichtigste Ursprungs- und Bestimmungs-Laender	DEZEMBER 1994		JAN./DEZ. 1994	
	dt = 100kg	1000 DM	dt = 100kg	1000 DM
EU			1804	125
7208 12 98				
GEBEIZT BLECH WGEW COIL 4,75-10MM USW				
EINF	6561*	492*	58590*	3832*
EU			2638	159
BELLUX			2638	159
SCHWED	3900	255	39916	2641
FINNL	1907	183	2086	196
OESTER	754	54	13950	836
AUSF	6485*	358*	102071*	6205*
EU	6304	381	101087	6125
FRANKR	227	13	4445	265
ITAL	1225	83	48679	2952
G BRIT			16047	990
SPAN	4852	285	31050	1861
7208 12 98				
AND BLECH WGEW COIL 4,75-10MM >355MPA				
EINF	10536*	768*	151425*	10226*
EU	683	49	21828	1335
FRANKR			2529	168
BELLUX	653	49	14374	893
SPAN			3510	182
SCHWED	5528	390	85817	5809
FINNL	4355	329	35705	2650
OESTER			3515	232
TSCHE			4093	177
AUSF	26011*	1607*	383505*	22508*
EV			8990	585
PV			81	6
EU	20430	1242	283090	14515
FRANKR	1187	87	31699	1832
BELLUX			21411	1056
NIEDL	230	16	55403	3610
ITAL	13934	845	65886	3924
G BRIT	4471	282	53754	3156
DAENM	193	14	13092	811
SPAN	445	28	1788	110
POLEN	1751	127	17036	1243
SLOWAK	864	63	4112	312
AEGYPT			45039	2720
NIGERI	171	15	3080	227
USA	2463	134	16859	896
KANADA			6681	361
SAUDIA			34210	1975
7208 13 10				
WBLECH COIL>3-4,75MM>355MPA WIAUSWALZ				
EINF	1524*	94*	29165*	1732*
EU	585	41	17192	1088
BELLUX	559	41	2681	194
G BRIT			5555	371
SPAN			6471	451
SCHWED	969	53	9879	540
OESTER			1900	118
AUSF	1611*	89*	12553*	810*
EU	1611	89	12492	806
G BRIT			7225	510
SPAN			2795	181
7208 13 91				
WBLECH COIL >3-4,75MM>355MPA OBFLMUST				
EINF	*	*	*	*
AUSF	*	*	19842*	1151*
EU			19781	1145
SPAN			19476	1132
7208 13 95				
GEBEIZT BLECH WGEW COIL >3-4,75MM USW				
EINF	8773*	608*	43726*	2916*
EU	2425	178	11767	869
BELLUX	1950	141	11292	835
SCHWED	3960	253	25526	1607
OESTER	2388	180	8431	440
AUSF	35630*	2149*	382541*	21308*
PV			18	1
EU	35630	2149	278152	16480
FRANKR	698	48	10001	662
BELLUX			1647	126
NIEDL	5420	233	8765	430
ITAL	7880	483	136313	8038
G BRIT	473	30	27559	1718
SPAN	21459	1355	93651	5507
SCHWZ			4050	248
USA			38735	2726
INDIEN			30011	1741

Wichtigste Ursprungs- und Bestimmungs-Laender	DEZEMBER 1994		JAN./DEZ. 1994	
	dt = 100kg	1000 DM	dt = 100kg	1000 DM
7208 13 98				
AND BLECHE WGEW COIL >3-4,75MM>355MPA				
EINF	2055*	138*	46520*	2485*
EU	667	44	12897	811
FRANKR	242	16	2245	137
BELLUX			5961	392
SPAN			2074	108
SCHWED	1388	91	12178	767
OESTER			7729	265
TSCHE			12961	538
AUSF	20460*	1274*	292347*	16620*
EU	19350	1202	271127	15355
FRANKR	1718	130	15832	983
BELLUX	801	44	34120	1870
NIEDL	783	53	38539	1902
ITAL	10224	620	137804	7933
G BRIT	5420	326	33320	2004
DAENM	404	29	11399	687
LIBYEN			6287	291
USA	799	43	8313	448
IRAN			2189	190
INDIEN			2300	156
7208 14 10				
BLECHE WGEW COIL<3MM>275MPA WIAUSWALZ				
EINF	452199*	20708*	1787957*	765815*
PV	56693	3874	174585	10575
EU	81	7	5463	284
G BRIT	81	7	3034	131
SCHWED	1790	87	32480	1815
OESTER	4588	330	37082	2558
SLOWAK			16383	696
RUSSLD	445740	20284	1696208	71494
AUSF	7183*	499*	121197*	7320*
EU	7152	495	78402	5372
FRANKR	2848	199	11297	812
ITAL			9384	562
G BRIT	4304	296	50867	3595
SPAN			7184	403
FINNL			29749	1576
INDIEN			12917	358
7208 14 91				
GEBEIZT BLECHE WARMGEW COIL <3MM USW				
EINF	26700*	1892*	276431*	17304*
EU	18782	1430	142447	10122
BELLUX	18481	1412	137481	9768
NIEDL			4212	311
SCHWED	6781	395	126092	6757
OESTER	660	40	2269	140
UNGARN			4282	218
AUSF	64643*	4113*	634160*	38497*
EU	60086	3825	586571	35711
FRANKR	3012	200	71800	4658
BELLUX			2962	185
NIEDL			31719	1983
ITAL	24156	1470	268562	15666
G BRIT	11664	767	68620	4390
DAENM			11580	722
PORTUG	274	18	5267	418
SPAN	20990	1370	125261	7689
MAROKK			11606	661
USA			10927	670
MEXIKO	338	24	2193	187
BRASIL	935	75	2283	192
INDIEN			6181	387
AUSTRL	3284	189	12909	683
7208 14 99				
AND BLECH WARMGEWALZT COIL<3MM>275MPA				
EINF	7229*	348*	127436*	7187*
EU	2884	155	53475	3548
FRANKR	36	1	5898	397
BELLUX	106	6	13046	807
NIEDL	43	3	29804	2066
ITAL	2699	145	3803	230
SCHWED	408	28	40278	1926
FINNL			4203	327
TSCHE	3937	165	27188	1206
AUSF	69376*	4141*	623508*	38418*
EU	68753	3857	566122	33234
FRANKR			17499	1092
BELLUX	5530	364	31679	2271
NIEDL	9123	493	83281	5023
ITAL	48682	2824	337889	19037
G BRIT	1258	80	78823	4657
DAENM	327	26	12200	900
PORTUG	283	12	2776	106
SPAN	550	36	2229	144
OESTER	441	59	7281	486
USA	1954	122	28537	1969
SKOREA			16120	771

Wichtigste Ursprungs- und Bestimmungs-Laender	DEZEMBER 1994		JAN./DEZ. 1994	
	dt = 100kg	1000 DM	dt = 100kg	1000 DM
7208 21 10				
AND BLECHE WGEW COIL >10MM OBFLMUSTER				
EINF	*	*	22*	2*
EU			22	2
AUSF	8*	1*	7328*	435*
EU			2186	156
PORTUG			1941	145
USA			2905	156
KANADA			2129	107
7208 21 90				
ANDERE BLECHE WARMGEWALZT COILS >10MM				
EINF	10266*	686*	100906*	5637*
EU	4141	292	52588	3354
FRANKR	209	14	10795	683
BELLUX	3932	278	24819	1770
G BRIT			3402	151
SPAN			12899	702
SCHWED	162	6	9023	484
BULGAR	4242	185	17842	792
RUSSLD			8906	419
LIBYEN			6782	317
AUSF	14305*	864*	501134*	27809*
EU	11102	675	206463	11505
FRANKR	2237	148	14944	1093
BELLUX	425	27	12981	693
NIEDL	2323	107	106802	5511
ITAL	213	15	22432	1294
G BRIT			22909	1294
DAENM	4558	302	23993	1481
USA	2546	132	28661	1337
KANADA			166542	8436
SAUDIA			92615	5964
SKOREA			6095	294
7208 22 10				
AND WBLECH COIL 4,75-10MM WIAUSWALZEN				
EINF	80693*	4331*	529268*	26766*
PV	15002	1046	49432	3025
EU	22576	1455	149853	9615
FRANKR	5296	362	50496	3406
BELLUX	16582	1055	73696	4774
SPAN			24082	1352
SCHWED	1996	97	15218	703
OESTER	1484	89	40589	2607
SLOWAK			5093	216
RUSSLD	54667	2690	314816	13626
AUSF	14982*	883*	141733*	7954*
EU	14982	883	135819	7576
FRANKR	804	54	3144	184
BELLUX			53814	3166
ITAL			5009	287
G BRIT	994	52	11661	585
DAENM			4815	293
SPAN	13184	777	56390	3014
SCHWZ			2916	170
USA			3003	186
7208 22 91				
AND BLECH WGEW COIL 4,75-10MM OBFLMUS				
EINF	12234*	664*	104590*	5381*
EU	4808	292	41761	2562
BELLUX	4808	292	30627	1855
G BRIT			10775	676
SCHWED			4682	195
POLEN			7905	328
SLOWAK	7728	372	43363	1978
RUSSLD			3939	178
AUSF	1395*	89*	126672*	6852*
PV			5486	245
EU	1395	89	29951	1733
BELLUX			5091	179
NIEDL	1267	82	21399	1349
ITAL			1689	112
OESTER			6552	278
USA			78889	4238
KANADA			10851	535
7208 22 95				
GEBEIZT BLECH WARMGEW COIL 4,75-10MM				
EINF	38536*	2345*	430807*	26481*
EU	34886	2133	341833	21217
FRANKR	1777	92	36534	1809
BELLUX	30755	1880	246420	15971
NIEDL	2148	178	20416	1274
IYAL			1827	104
G BRIT	206	13	34937	2059
SCHWED	3303	182	31722	1649
FINNL			3055	202
OESTER	447	30	46179	3026
TUERK			7716	387
AUSF	29966*	1613*	262516*	18319*

Wichtigste Ursprungs- und Bestimmungs-Laender	DEZEMBER 1994 dt = 100kg	DEZEMBER 1994 1000 DM	JAN./DEZ. 1994 dt = 100kg	JAN./DEZ. 1994 1000 DM
PV			126	9
EU	22699	1189	153852	8846
FRANKR	6906	212	29593	1641
BELLUX	2172	136	16420	983
NIEDL	316	22	6106	374
ITAL	7469	449	69225	4072
G BRIT	1116	63	17661	1014
DAENM	4701	307	7768	492
PORTUG			2951	161
SCHWZ	2837	167	27001	1526
OESTER	754	43	19159	1078
USA	3676	214	48348	2987
KANADA			2966	164
MEXIKO			9786	621
7208 22 98				
AND BLECHE WARMGEWALZT COIL 4,75-10MM				
EINF	139868*	6947*	1561806*	78807*
EU	33912	2029	554591	31607
FRANKR	4361	261	65689	3984
BELLUX	18564	1097	218743	12227
NIEDL	861	64	63758	3764
ITAL			41227	2346
G BRIT	3962	230	157746	8821
SPAN	6174	357	6230	394
SCHWED	1566	75	24111	1149
FINNL	1912	131	34706	1988
OESTER	6464	448	44482	2727
TUERK	10986	530	67391	3119
SLOWAK	3793	192	93729	4150
UNGARN	8996	464	51790	2570
RUMAEN	2533	120	118402	6088
BULGAR	69197	2934	264548	11389
RUSSLD			248701	11194
LIBYEN			28712	1315
AEGYPT	537	24	29136	1415
AUSF	295161*	17037*	2886999*	157397*
EV			52884	2772
PV	16145	773	16995	814
EU	215113	12655	1761540	100440
FRANKR	23543	1369	331450	18686
BELLUX	22345	1356	193226	10730
NIEDL	14775	897	191727	10902
ITAL	26494	1543	348387	19702
G BRIT	48187	2803	375568	21388
DAENM	21000	1350	82881	5147
PORTUG			2140	108
SPAN	58769	3336	255806	13791
NORWEG	4283	271	16989	1053
FINNL	3766	230	13363	750
SCHWZ	10000	573	18039	1016
OESTER	23587	1272	66822	3840
TUERK			4158	331
KENIA			4734	254
USA	37966	2011	369807	19309
KANADA			467839	22984
SAUDIA			89548	4668
INDIEN	446	25	17618	984
SKOREA			34230	1650
7208 23 10				
AND BLECH WGEW COIL>3-4,75MM WIAUSWAL				
EINF	370860*	19564*	3107840*	146129*
PV	63253	4362	356563	23002
EU	76877	4935	354268	22584
FRANKR	2123	124	31252	1891
BELLUX	71057	4592	293574	19623
NIEDL	3697	219	19477	486
SPAN			9965	564
SCHWED	2482	117	90728	4160
OESTER	14543	885	231383	14327
SLOWAK	2240	100	42238	1800
RUSSLD	274538	13517	2389009	103264
AUSF	112738*	6869*	647022*	36516*
EU	112605	6859	572398	31966
FRANKR	10862	599	181929	8043
BELLUX			42532	2584
ITAL	21010	1278	78941	4642
G BRIT	4977	299	13841	827
PORTUG	6218	384	66415	3828
SPAN	69518	4299	218668	12025
USA	133	10	65358	4001
INDIEN			9224	544
7208 23 91				
AND BLECH WGEW COIL>3-4,75MM OBFLMUST				
EINF	2332*	119*	20281*	944*
EU			1612	88
SLOWAK	2332	119	11855	549
RUSSLD			2222	100
AUSF	7168*	439*	232994*	13373*
PV			93	4
EU	7168	439	144197	8498
FRANKR	4340	272	125249	7378
NIEDL	2399	160	12176	752
ITAL			3862	240
USA			75981	4228
KANADA			12723	643
7208 23 95				
GEBEIZT BLECHE WARMGEW COIL >3-4,75MM				
EINF	123177*	7338*	1119734*	64036*
EU	105437	6343	813169	48069
FRANKR	12355	500	29569	1299
BELLUX	81601	5061	545241	32341
NIEDL	4670	311	81398	5002
ITAL	2088	156	33034	2165
G BRIT	4723	315	99983	6049
SPAN			23944	1213
SCHWED	13479	752	174703	8993
OESTER	1818	115	37992	2294
TUERK			53714	2719
SLOWAK	2443	128	32016	1550
UNGARN			6442	331
AUSF	120503*	7804*	1142928*	70633*
EU	87077	5640	620008	38382
FRANKR	12954	805	142964	8787
BELLUX	7053	599	32539	2942
NIEDL			8972	574
ITAL	41999	2683	253493	15126
G BRIT	13326	821	113701	6956
DAENM	2763	181	8337	538
PORTUG	5116	324	45865	2632
SPAN	3866	227	14117	830
SCHWED	2127	119	6129	352
SCHWZ	6302	366	79905	4757
OESTER	788	47	18770	1050
TUERK	221	12	42701	2241
MAROKK	12479	864	12479	864
USA	5294	339	258521	16412
KANADA			2568	128
MEXIKO	4642	330	44919	3223
SAUDIA			42555	2310
INDIEN			9273	519
TAIWAN			1303	128
AUSTRL	730	43	1440	106
7208 23 98				
AND BLECHE WARMGEWALZT COIL >3-4,75MM				
EINF	178033*	9117*	1676957*	86232*
EU	76029	4440	882141	48532
FRANKR	22854	1300	169679	10154
BELLUX	43011	2551	307831	16775
NIEDL	6959	400	145472	7995
ITAL			69957	3863
G BRIT	3205	189	182669	9369
SPAN			6633	378
SCHWED	475	24	56761	2637
FINNL	917	62	19200	1127
OESTER	181	13	28047	1435
TUERK	14892	721	30379	1445
POLEN			7335	335
SLOWAK	15924	804	135240	6066
UNGARN	15988	825	38411	1952
RUMAEN	1306	63	66404	3419
BULGAR	38510	1663	129306	5604
RUSSLD	9949	483	264356	11757
AEGYPT	862	40	17764	868
AUSF	280575*	16211*	2609687*	140109*
PV	8196	392	8932	428
EU	183661	10672	1613335	98332
FRANKR	36595	2183	322093	17956
BELLUX	17103	951	142942	7482
NIEDL	40011	2394	233329	13902
ITAL	21217	1236	195260	10848
G BRIT	11263	598	288892	18379
DAENM	23331	1402	90067	5398
GRIECH			2484	142
SPAN	34141	1908	538064	26215
FINNL	2226	130	12393	699
SCHWZ	15805	907	24578	1365
OESTER	13149	740	60131	3347
KENIA			8994	462
USA	43024	2356	362687	19291
KANADA	3076	162	158043	7740
SAUDIA	18143	1152	63013	3524
INDIEN	718	40	79850	3928
THAIL			5953	261
SKOREA			16163	815
7208 24 10				
AND BLECH WGEW COIL<3MM WIEDERAUSWALZ				
EINF	511059*	30320*	1391664*	84999*
PV			102	13
EU	504476	29930	1200266	74755
FRANKR	8063	483	98031	5780
BELLUX	125827	7950	719749	46765
NIEDL	370586	21497	378123	21974
SPAN			3741	204
SCHWED	486	22	13775	656
OESTER	6127	368	177400	9844
AUSF	250622*	18115*	2405482*	142473*
PV			1282	60
EU	205305	12451	1711352	98029
FRANKR	42533	2425	298475	16619
BELLUX	9888	719	235029	16207
NIEDL			4682	279
ITAL	72325	4440	604280	34752
G BRIT	30796	1987	93042	5704
PORTUG	11349	611	155956	7859
SPAN	38414	2299	319353	16576
FINNL			35401	1876
SCHWZ	7679	455	31758	1765
USA	11800	736	387406	24562
INDIEN	25838	1473	45161	2408
SKOREA			193122	13773
7208 24 91				
GEBEIZTE BLECHE WARMGEWALZT COIL <3MM				
EINF	231558*	15429*	1998843*	124963*
PV			854	250
EU	214783	14443	1748126	110922
FRANKR	3038	202	27841	1639
BELLUX	184476	12457	1392384	89336
NIEDL	10174	668	212402	12644
ITAL	11575	756	37076	2527
G BRIT	5520	360	78423	4776
SCHWED	7582	415	115955	6031
OESTER	6745	438	82620	5237
TUERK			21544	1088
TSCHE			2286	307
SLOWAK			18476	878
RUSSLD			5538	248
S AFR	2448	133	3013	164
AUSF	373760*	23649*	3605066*	221201*
EU	223894	14159	1939584	119336
FRANKR	39728	2549	521650	34076
BELLUX	1233	85	25791	1469
NIEDL	10361	690	52735	3497
ITAL	86781	5461	647483	37907
G BRIT	21992	1378	269520	16825
DAENM	13060	824	66856	4289
PORTUG	47193	2965	316746	19081
SPAN	3546	207	38784	2191
SCHWED	52360	3175	186791	10689
SCHWZ	34594	2261	251117	15523
OESTER	4433	268	60092	3413
TUERK			7581	419
MAROKK			18936	1037
KENIA			137563	8730
TANSAN			20238	1209
USA	30214	1887	827982	51293
KANADA			18262	1094
MEXIKO	28268	1899	108532	7189
SYRIEN			4991	140
INDIEN			21899	1016
7208 24 99				
ANDERE BLECHE WARMGEWALZT COIL >3MM				
EINF	102047*	5501*	1383914*	73974*
EU	54248	3146	959007	53663
FRANKR	11402	724	191549	11541
BELLUX	35687	2018	402010	21884
NIEDL	6606	371	217504	11800
ITAL			95633	5666
G BRIT	583	33	51562	2718
SCHWED			2400	111
FINNL	1187	80	7898	501
OESTER	2272	139	95639	4540
TUERK	8070	391	8223	398
TSCHE			10019	434
SLOWAK	10056	500	110062	4998
UNGARN	7015	346	139243	6831
RUMAEN			9307	478
RUSSLD	19155	891	24729	1153
BRASIL			14161	710
AUSF	411044*	23866*	4497374*	242532*
EU	264997	15577	2456144	134086
FRANKR	68072	4055	321600	18529
BELLUX	29177	1714	149318	8034
NIEDL	31160	1928	227725	13575
ITAL	33426	2025	343298	19639
G BRIT	17764	974	286978	16013
DAENM			4407	295
GRIECH			45846	2625
PORTUG	27628	1536	345338	17651
SPAN	57770	3345	731470	37717
SCHWED	1447	107	5372	407
SCHWZ	5324	312	9014	530
OESTER	273	29	24499	1221
NIGERI			5182	266
KENIA			9690	537
USA	121941	6824	768941	43593
KANADA	4623	256	774587	39242
SAUDIA	7964	500	61048	3119
INDIEN	4051	216	327424	16727
THAIL			8097	284
SKOREA			42013	2203
7208 31 00				
BLECH 4FLAECH WGEW 355MPA <125CM >4MM				
EINF	10188*	660*	112021*	7231*
PV			82	5
EU	10102	651	109128	7056
BELLUX	2852	127	14958	770
NIEDL	6103	428	86217	5729
ITAL	1184	80	4562	319
DAENM	263	16	3003	211
POLEN			2148	104
AUSF	1950*	185*	36689*	3334*
PV			2496	208
EU	343	21	18618	1556

Wichtigste Ursprungs- und Bestimmungs-Laender	DEZEMBER 1994		JAN./DEZ. 1994	
	dt = 100kg	1000 DM	dt = 100kg	1000 DM
FRANKR	124	9	5068	472
NIEDL	136	5	8819	712
G BRIT	42	4	1756	155
PORTUG			2787	204
SCHWZ	131	15	4387	450
OESTER	556	53	3933	349
POLEN	348	42	2580	242
TSCHE	28	2	1641	154
SKOREA			1461	232
7208 32 10				
BLECHE WGEW >10MM>355MPA OBFLAECHMUST				
EINF	751*	82*	21864*	1813*
EU	751	82	1621	94
OESTER			19503	1346
AUSF	23*	2*	10638*	811*
EU			5715	363
BELLUX			5066	310
TSCHE			4459	389
7208 32 30				
AND BLECHE WARMGEWALZT >20MM >355MPA				
EINF	34837*	2648*	493705*	34184*
EV			86	7
EU	20719	1682	245062	17238
FRANKR	10670	829	78061	5779
BELLUX	2091	160	108089	7202
NIEDL	2282	305	25309	2152
ITAL	4499	312	10180	707
G BRIT	166	13	9685	488
DAENM	192	18	10721	691
SPAN	619	45	3017	219
SCHWED	3156	219	84261	5930
FINNL	396	34	17675	1287
OESTER	6187	486	99680	7287
POLEN	4379	247	20523	1068
TSCHE			23036	1155
UNGARN			3110	176
AUSF	83730*	5481*	804448*	63896*
EV	71	5	2009	198
EU	25978	2149	424604	32321
FRANKR	17340	1345	238834	16824
BELLUX	1631	161	39447	3396
NIEDL	4104	343	91859	6985
ITAL	713	78	8586	893
G BRIT	513	34	28470	2244
DAENM	580	57	14041	1228
GRIECH	928	107	2702	260
PORTUG			2410	182
SPAN	172	23	7227	605
NORWEG	525	49	14179	1073
SCHWED	198	16	6647	719
SCHWZ	3183	318	40532	3914
OESTER	4138	434	78722	7281
TUERK			16398	1136
POLEN	2239	290	31133	2991
TSCHE	3063	334	20633	2369
SLOWAK	693	72	12984	1026
UNGARN	266	29	10936	1048
RUSSLD	689	63	5289	412
SLOWEN			6103	623
KROAT			2947	251
AEGYPT			2866	232
MEXIKO			1284	113
KOLUMB			3036	234
ISRAEL	66	7	1884	208
A EMIR	1035	97	13353	1174
PAKIST	207	21	1383	118
THAIL	10920	345	42161	1338
CHINA			4498	278
SKOREA	29941	2221	52655	3963
7208 32 51				
AND BLECH WGEW >205CM >15-20MM>355MPA				
EINF	12834*	857*	135201*	9105*
EV			74	6
EU	1589	111	40602	2802
FRANKR	181	14	4317	294
BELLUX	674	50	27277	1896
NIEDL			2844	197
ITAL	734	47	2468	168
G BRIT			2058	135
DAENM			1638	112
SCHWED	4516	311	37828	2656
FINNL	1130	83	7629	538
OESTER	3617	282	32870	2260
POLEN	1782	100	11505	623
TSCHE			4721	220
AUSF	9657*	833*	267110*	19415*
PV			421	34
EU	8075	667	131454	9827
FRANKR	5967	475	86263	6012
BELLUX	128	10	8075	815
NIEDL	1352	120	24255	1855
ITAL	345	32	1612	129
G BRIT	63	4	7742	506
DAENM	158	19	5544	469
NORWEG			5021	381
SCHWZ	198	38	2063	171
OESTER	150	15	6440	509
TUERK	555	61	6244	528
POLEN	131	14	5725	546
UKRAIN			67721	4806
RUSSLD	20	2	1584	124
SLOWEN			1744	174
USA			3580	221
MEXIKO			11766	704
KOLUMB			1702	131
CHILE			2271	148
A EMIR	367	32	12412	843
7208 32 59				
AND BLECH WGEW <205CM >15-20MM>355MPA				
EINF	4407*	290*	83934*	5298*
EU	1171	78	48559	3030
FRANKR	480	35	16539	1089
BELLUX	60	4	14422	992
NIEDL	295	17	8172	461
ITAL	272	17	6323	411
SCHWED	288	20	4837	300
FINNL	1044	78	2784	191
OESTER	474	37	10689	780
POLEN	1430	77	12551	678
TSCHE			4472	207
UNGARN			1992	114
AUSF	24310*	2348*	1450491*	10320*
PV			118	21
EU	21977	2125	107905	7050
FRANKR	1883	128	38683	2475
BELLUX	163	14	8468	407
NIEDL	949	74	37545	1746
G BRIT	18972	1874	19399	1903
DAENM	38	3	5146	392
NORWEG			2333	153
SCHWZ	208	19	2307	193
OESTER	106	12	9077	847
TUERK			3093	193
POLEN	314	26	2798	280
TSCHE	37	3	2034	231
UNGARN	7	1	2847	255
RUSSLD	1037	85	3306	262
KROAT	43	4	1282	111
A EMIR	31	2	2843	217
7208 32 91				
AND BLECH WGEW >205CM >10-15MM>355MPA				
EINF	226341*	17064*	423526*	29791*
EU	6341	360	97691	6518
FRANKR	2824	117	44828	3000
BELLUX	1282	96	26141	1732
NIEDL			2822	225
ITAL	192	11	6594	407
DAENM	1977	131	15028	983
SCHWED	2085	144	33983	2334
FINNL	1322	117	8181	592
OESTER	216593	16443	237506	17888
POLEN			19793	1032
TSCHE			8545	413
RUMAEN			15667	903
AUSF	14143*	1222*	404817*	31448*
PV			5676	405
EU	11202	969	258726	19154
FRANKR	4294	383	118459	8486
BELLUX	543	44	12316	981
NIEDL	5464	483	100171	7192
ITAL	255	20	5934	523
G BRIT	177	18	3204	220
DAENM	350	32	4629	394
GRIECH			14703	1254
NORWEG			8521	473
SCHWZ	905	89	6712	559
OESTER	185	16	10459	794
POLEN	239	23	11542	910
TSCHE			2180	246
SLOWAK			1369	120
UNGARN	24	3	1938	187
SLOWEN			1884	164
S AFR			3126	222
USA			83903	7442
CHILE			1611	105
A EMIR	1275	86	9190	658
7208 32 99				
AND BLECH WGEW <205CM >10-15MM>355MPA				
EINF	3554*	267*	118903*	7458*
EU	1268	104	48297	3331
FRANKR	121	9	5889	395
BELLUX	514	36	18969	1365
NIEDL	551	54	20222	1348
SCHWED	851	74	15276	966
FINNL	329	29	5336	367
OESTER	37	3	8809	642
POLEN	922	47	26547	1294
TSCHE	93	6	6756	323
UNGARN			2913	171
RUMAEN			6113	360
AUSF	25184*	1672*	335136*	23638*
PV	43	3	283	32
EU	18052	981	126318	8102
FRANKR	2035	160	44108	2829
BELLUX	1261	115	8170	679
NIEDL	2167	142	46381	3053
ITAL	11862	490	23092	1024
DAENM	34	4	3484	291
PORTUG	893	70	1587	110
NORWEG			2109	133
SCHWZ	17	2	5635	475
OESTER	113	9	14642	1389
TUERK	142	12	4145	262
POLEN	935	83	2409	221
TSCHE	338	27	3865	395
SLOWAK	2574	280	11155	1158
UNGARN	1333	131	5579	549
KROAT	672	53	9356	836
ALGER			1151	102
AEGYPT			1550	129
USA			129013	8447
A EMIR	521	47	7468	716
INDIEN			3167	203
7208 33 10				
AND BLECH WGEW 4,75-10MM>355MPA OBFLM				
EINF	2213*	148*	23690*	1395*
EU	603	51	13684	810
BELLUX	104	8	6990	387
NIEDL			3804	214
DAENM			2091	147
FINNL	284	21	3236	212
POLEN	1249	68	4719	245
AUSF	1038*	81*	11701*	975*
EU	609	43	7496	585
NIEDL	590	38	4037	301
DAENM			1764	131
SCHWZ	55	7	1741	176
OESTER			1294	107
7208 33 91				
AND BLECH WGEW>205CM 4,75-10MM>355MPA				
EINF	3573*	261*	157276*	10533*
EU	2296	174	73793	5271
FRANKR	65	5	9411	643
BELLUX	645	49	43209	3214
NIEDL	284	25	10445	883
G BRIT	217	16	1401	106
DAENM	500	41	8712	807
SCHWED	272	18	20777	1443
FINNL	557	41	8089	608
OESTER	183	14	15227	1131
POLEN	285	14	16038	841
TSCHE			10339	515
RUMAEN			11556	684
AUSF	10894*	969*	259764*	20203*
PV	9	1	12734	863
EU	8197	704	198274	15266
FRANKR	4729	394	108715	8446
BELLUX	1001	88	12149	1026
NIEDL	2255	204	62065	4646
ITAL	25	3	5051	361
G BRIT	58	4	4160	288
DAENM	129	11	5157	433
NORWEG			2226.	182
SCHWZ	385	33	5115	447
OESTER	209	18	9492	800
POLEN	723	69	19371	1449
TSCHE	9	1	3052	317
SLOWAK			5125	376
UNGARN	220	37	1782	187
KOLUMB			4664	366
CHILE			2585	178
A EMIR	1099	103	2814	283
7208 33 99				
AND BLECH WGEW<205CM 4,75-10MM>355MPA				
EINF	27238*	2100*	472190*	31848*
EU	12497	1037	233238	16430
FRANKR	2854	261	36742	2677
BELLUX	5423	426	78929	5860
NIEDL	3261	280	94930	6106
G BRIT	30	2	6501	589
DAENM	683	50	17319	1139
SCHWED	2175	148	78691	4888
FINNL	4374	392	29985	2304
OESTER	3890	306	57892	4837
POLEN	3997	197	47424	2347
TSCHE			9937	472
SLOWAK			3654	186
UNGARN	305	18	4771	270
RUMAEN			8884	330
AUSF	28075*	2351*	439279*	32706*
PV	143	12	800	60
EU	13052	1038	203082	14372
FRANKR	3860	328	74016	5289
BELLUX	410	31	29788	2148
NIEDL	4945	366	72770	5048
G BRIT			1711	138
DAENM	1688	128	14126	1097
GRIECH	617	49	1642	119
PORTUG	1111	86	5191	365
NORWEG			2014	138
SCHWED	1188	87	4127	321
SCHWZ	1632	170	20350	2084
OESTER	3519	317	43158	4588
TUERK	475	44	5420	387

Wichtigste Ursprungs- und Bestimmungs-Laender	DEZEMBER 1994		JAN./DEZ. 1994	
	dt = 100kg	1000 DM	dt = 100kg	1000 DM
POLEN	4199	344	11125	1032
TSCHE	1997	154	21879	1789
SLOWAK	26	2	6321	424
UNGARN	737	70	5780	522
SLOWEN	30	3	1843	148
KROAT	567	52	6260	562
AEGYPT			1132	112
SAUDIA	16	2	2182	145
A EMIR	63	8	1705	147
INDIEN			98484	5624
7208 34 10				
AND BLECH WGEW>3-4,75MM>355MPA OFMUST				
EINF	474*	41*	9838*	878*
EU	58	4	6189	370
BELLUX			1904	115
NIEDL			3414	203
AUSF	276*	22*	4103*	316*
EU	226	18	3789	285
NIEDL	93	7	2298	163
7208 34 90				
AND BLECH WARMGEWALZT>3-4,75MM>355MPA				
EINF	11428*	886*	198233*	13323*
PV			21	2
EU	7078	567	123640	8843
FRANKR	897	78	12765	1017
BELLUX	3862	307	33604	2756
NIEDL	1533	121	58832	3664
G BRIT	528	43	4758	386
DAENM	558	41	16405	994
SCHWED	943	68	25403	1693
FINNL	961	77	8764	648
OESTER	993	77	12773	966
POLEN	1453	77	19850	1016
RUSSLD			5040	118
AUSF	14904*	1237*	166905*	11845*
PV	308	21	370	31
EU	8537	685	116494	7588
FRANKR	3409	295	22627	1771
BELLUX	899	55	10682	796
NIEDL	4133	301	49220	3410
DAENM	10	1	6056	412
PORTUG	60	7	24071	1009
SCHWZ	1069	100	4836	457
OESTER	1457	137	13159	1200
POLEN	613	50	1742	125
TSCHE	2039	149	14850	1101
UNGARN	954	111	3626	413
KROAT	199	21	2141	194
INDIEN			6378	418
7208 35 10				
AND BLECHE WARMGEWALZT >2-3MM >275MPA				
EINF	4777*	347*	98444*	6735*
PV			10	1
EU	3990	284	77754	5267
FRANKR	680	47	12193	861
BELLUX	1538	107	11167	718
NIEDL	1671	122	40529	2680
ITAL	101	8	13274	987
SCHWED			13150	848
FINNL	787	63	6578	561
AUSF	6304*	462*	162273*	11985*
PV	90	6	763	76
EU	4006	271	33274	2420
FRANKR	117	10	4746	364
NIEDL	1362	89	6818	460
ITAL	549	42	8751	643
G BRIT			4576	342
SPAN	1572	128	5753	402
SCHWZ	51	4	1642	126
OESTER	86	8	2422	271
POLEN	195	18	1096	132
TSCHE	287	23	3092	305
AEGYPT			4626	368
NIGERI			2831	333
S AFR			4817	363
MEXIKO	910	74	7396	582
KOLUMB			59262	3948
A EMIR			4338	293
INDIEN			10879	790
BANGLA			11456	805
CHINA			7521	582
7208 35 90				
ANDERE BLECHE WARMGEWALZT<2MM 275 MPA				
EINF	1729*	176*	65023*	6268*
EU	1729	176	63913	6161
FRANKR	1268	140	46380	4960
NIEDL			10328	625
ITAL	444	36	6403	469
AUSF	4720*	443*	28845*	2344*
PV	5	1	77	9
EU	4012	389	13710	1360
FRANKR	29	4	1859	155
BELLUX	1129	105	6029	544
NIEDL	2477	236	4880	541
TSCHE	651	49	11170	780
7208 41 00				
AND BLECH 4FLAECH WARMGEW <125CM >4MM				
EINF	904*	81*	24281*	1683*
PV			4240	288
EU	781	66	10503	671
FRANKR			2788	291
BELLUX	714	62	3202	271
NIEDL			2680	195
TSCHE	123	15	3179	173
SLOWAK			3110	161
RUSSLD			5341	338
AUSF	253*	26*	14511*	1253*
EU	141	12	1634	112
SCHWZ	41	4	7887	665
TSCHE			3951	362
7208 42 10				
AND BLECH WGEW >10MM OBERFLAECHMUSTER				
EINF	2176*	222*	54332*	4336*
EU	1696	159	46395	3700
BELLUX	1344	137	29045	2563
NIEDL	251	22	8899	574
G BRIT			7856	506
SCHWED	300	42	4910	406
OESTER	146	13	2217	161
AUSF	81*	10*	3136*	359*
EU	76	9	2273	263
ITAL			937	102
7208 42 30				
ANDERE BLECHE WARMGEWALZT DICKE >20MM				
EINF	235284*	14346*	2892430*	172007*
PV	12	1	1321	35
EU	118180	7571	1240083	78899
FRANKR	6282	519	111629	7548
BELLUX	73639	4538	740077	44369
NIEDL	2830	98	15786	1081
ITAL	5732	383	105504	6472
G BRIT	13501	947	162480	10995
DAENM	5328	337	83775	5121
SPAN	11188	782	20802	1315
SCHWED	5053	383	174008	10362
FINNL	4974	353	64984	4400
SCHWZ	1631	431	20250	5230
OESTER	11843	836	139531	9880
TUERK	2270	107	5318	245
POLEN	20360	1113	281208	14928
TSCHE	17678	1003	418571	21827
UNGARN	16522	892	104593	6447
RUMAEN	1378	69	118623	6343
BULGAR	19700	771	38829	1525
UKRAIN	10555	519	188014	9224
RUSSLD			23992	1072
SLOWEN	2731	173	19993	1194
AEGYPT	2163	109	7406	376
S AFR			3515	238
BRASIL			47409	2769
CHINA			300	147
JAPAN			2083	159
AUSF	345726*	27707*	3632067*	272949*
LV			54	4
PV	185	15	3091	286
EU	153033	12843	1986091	154279
FRANKR	67130	5514	793924	60647
BELLUX	5695	494	141916	11123
NIEDL	28281	2357	432486	36037
ITAL	28501	2021	303958	21474
G BRIT	8520	730	91262	7862
DAENM	3646	314	113333	9201
GRIECH	168	16	11661	789
PORTUG	478	40	10374	836
SPAN	9577	786	85443	6267
NORWEG	15705	1515	86928	7189
SCHWED	12626	976	101227	7051
FINNL	300	44	22499	2044
SCHWZ	7185	661	107863	8243
OESTER	3594	301	56964	4840
TUERK	683	62	31723	2140
POLEN	4118	421	37680	3311
TSCHE	2266	268	15270	1537
SLOWAK	1262	111	7434	681
UNGARN	377	38	13255	1304
RUMAEN			2611	213
SLOWEN	122	11	5003	494
KROAT	987	85	17185	1199
MAROKK			19883	1321
ALGER			4339	277
TUNES			1920	163
LIBYEN			1761	132
AEGYPT	4378	393	6585	576
S AFR			7057	598
USA			22918	2955
KANADA	40445	2994	144844	10040
MEXIKO			7427	522
VENEZU			5201	327
PERU			1294	104
BRASIL	150	29	3078	316
CHILE	318	33	2516	175
ARGENT			3414	242
IRAN	628	73	2609	234
SAUDIA	5883	457	23524	1468
A EMIR	1279	94	86009	6308
PAKIST	3632	302	10674	761
INDIEN	25892	2089	371806	26535
THAIL	9998	278	117224	3512
INDONE	714	72	14383	748
SINGAP			46339	3370
CHINA	14611	1066	144441	10337
SKOREA	214	16	42787	3167
TAIWAN	1196	189	1196	189
HONGK	32789	2634	33060	2665
AUSTRL			7474	670
7208 42 51				
AND BLECHE WARMGEWALZT>205CM >15-20MM				
EINF	73239*	4584*	757704*	45233*
LV			310	35
AUS LG			769	40
EU	49228	3152	354591	22464
FRANKR	8908	470	65645	4005
BELLUX	5271	359	67148	4389
NIEDL	19047	1122	27347	1882
ITAL	559	39	34490	2020
G BRIT	11014	758	87115	5880
DAENM	4402	277	55894	3546
SPAN	2030	127	16952	992
SCHWED	2674	169	36528	2187
FINNL	3144	205	37028	2417
OESTER	2718	195	67359	4547
POLEN	4827	303	102933	5484
TSCHE	4086	231	86561	4473
RUMAEN	230	11	23940	1300
UKRAIN	6332	318	45435	2176
BRASIL			2864	183
AUSF	46222*	3650*	586127*	42260*
LV			328	23
PV	1700	137	3776	301
EU	15145	1188	323691	23677
FRANKR	6470	499	124828	8693
BELLUX	1013	79	41624	2794
NIEDL	5542	455	69640	5309
ITAL	1916	140	16452	1290
G BRIT	103	8	12095	980
DAENM	70	4	56658	4480
SPAN	31	3	1776	137
NORWEG	1002	57	11952	694
SCHWED	39	3	10801	659
SCHWZ	1646	129	16367	1187
OESTER	802	64	19169	1316
TUERK	3116	253	5211	392
POLEN	2562	197	14910	1193
TSCHE			15446	1098
SLOWAK			2896	228
RUMAEN			4916	382
KROAT	1115	123	15999	1291
S AFR			2008	158
USA			1614	178
KANADA	4405	315	24994	1887
COSTA			2162	212
VENEZU			1855	131
ARGENT			1848	112
SYRIEN			1852	141
SAUDIA	1234	109	15800	929
KUWAIT			1278	100
BAHRAI	1011	75	1880	110
A EMIR	986	94	15442	1085
PAKIST	3408	286	4129	334
INDIEN	9545	739	54977	3815
SINGAP			9132	664
7208 42 59				
AND BLECHE WARMGEW >60-205CM >15-20MM				
EINF	69723*	3802*	730793*	39974*
AUS LG			46	2
EU	14139	926	185139	11478
FRANKR	1169	79	22577	1297
BELLUX	7754	520	53617	3383
NIEDL	1955	108	13780	889
ITAL	1406	90	18561	1109
G BRIT	1140	82	39721	2645
DAENM	716	47	26083	1514
SPAN			10800	641
SCHWED			11032	624
FINNL	355	29	18097	995
OESTER	1987	137	21549	1449
POLEN	17265	957	191018	9926
TSCHE	6023	328	130924	6686
UNGARN	8532	471	67511	3826
RUMAEN			15055	805
BULGAR	14183	595	54756	2464
UKRAIN	3922	191	18428	898
SLOWEN	250	15	7364	412
AEGYPT	2843	145	9432	476
BRASIL			2408	149
AUSF	16341*	1376*	228439*	18413*
LV			312	23
PV	359	31	895	79
EU	10079	878	136260	9337
FRANKR	6030	602	72228	4831
BELLUX	221	17	9673	656
NIEDL	1051	84	33244	2367

Wichtigste Ursprungs- und Bestimmungs-Laender	DEZEMBER 1994		JAN./DEZ. 1994	
	dt = 100kg	1000 DM	dt = 100kg	1000 DM
ITAL	1585	102	7073	514
DAENM	41	4	5868	545
PORTUG	77	8	1482	123
SPAN	661	30	4539	222
NORWEG			4431	259
SCHWED			1961	124
SCHWZ	341	27	11388	865
OESTER	664	53	5439	423
TUERK			4927	303
POLEN	975	73	5929	477
TSCHE	5	1	1437	122
KROAT	2622	197	11499	830
USA			885	106
SYRIEN			2624	213
IRAN			2767	182
INDIEN	306	26	6018	568
THAIL			11755	326
CHINA			8983	488
7208 42 91				
AND BLECHE WARMGEWALZT>208CM >10-15MM				
EINF	78298*	4776*	862778*	51368*
AUS LG	153	13	25722	1675
EU	35746	2262	366316	22896
FRANKR	11664	775	112145	6931
BELLUX	3490	198	40544	2836
NIEDL	3189	195	34319	2137
ITAL	516	39	12741	779
G BRIT	4078	248	24120	1605
DAENM	12899	807	114873	6921
SPAN			27574	1667
SCHWED	3340	236	65729	4186
FINNL	11498	697	43673	2813
OESTER	4026	278	70962	4610
POLEN	7965	469	108612	5778
TSCHE	5418	309	120458	6639
RUMAEN	29	1	16881	889
UKRAIN	10090	617	54694	2765
RUSSLD			2669	143
BRASIL			10235	573
AUSF	28815*	2197*	653304*	48178*
PV			240	17
EU	14287	1077	292905	21032
FRANKR	7216	562	103056	7118
BELLUX	63	6	20020	1359
NIEDL	2937	228	104181	7451
ITAL	784	44	10540	873
G BRIT	1797	134	7052	552
DAENM	1490	106	45310	3481
SPAN			2708	193
NORWEG	197	13	12181	672
SCHWED	680	46	12846	701
SCHWZ	388	37	6147	647
OESTER	1693	121	8044	629
TUERK			2081	161
POLEN	939	75	7477	635
KROAT			24138	1360
ELFBK			1792	127
USA			192703	14901
KANADA	1499	108	15871	1044
MEXIKO			3905	252
COSTA			2786	239
SAUDIA	607	45	2975	203
A EMIR	76	5	10822	833
PAKIST	2472	206	2823	215
INDIEN	4714	353	44073	3029
SINGAP			5548	414
CHINA			2143	211
7208 42 99				
AND BLECHE WARMGEW >60-208CM >10-15MM				
EINF	88429*	4968*	847208*	46788*
AUS LG			2310	119
EU	16788	1121	180564	11879
FRANKR	1270	87	26720	1649
BELLUX	1440	96	22369	1478
NIEDL	5141	338	60694	4044
ITAL	2052	140	8396	533
G BRIT	945	72	7629	547
DAENM	5814	382	60871	3089
SPAN	93	6	4196	242
SCHWED	1138	73	34441	1898
FINNL	1842	115	17879	1216
SCHWZ	132	35	866	107
OESTER	4146	295	50187	3336
TUERK	1349	84	3114	145
POLEN	11726	645	201041	10541
TSCHE	9407	522	153156	7843
SLOWAK	421	22	4876	233
UNGARN	11865	647	76661	3978
RUMAEN	46	2	13111	667
BULGAR	16284	740	70586	3159
UKRAIN	7249	368	24369	1172
SLOWEN	377	23	5951	349
AEGYPT	5996	306	9541	482
AUSF	26070*	2160*	362125*	18074*
PV	204	17	694	62
EU	19308	1576	173118	11651
FRANKR	7010	563	67269	4525
BELLUX	4233	324	14619	1037
NIEDL	5642	452	45895	3133
ITAL	883	59	21624	1404
G BRIT	224	14	1412	103
DAENM	437	39	12932	974
SPAN	879	38	8121	374
NORWEG			2879	163
SCHWZ	553	50	12254	969
OESTER	356	29	7781	644
TUERK	38	4	5731	350
POLEN	585	56	3253	269
TSCHE	72	9	1896	165
SLOWAK			1841	120
UNGARN	143	16	1161	110
KROAT	23	2	5693	358
ALGER			2302	144
AEGYPT	3123	270	4197	361
NIGERI			2078	121
USA			1267	143
SAUDIA	15	1	1701	102
A EMIR	129	14	3464	268
INDIEN	1218	98	13131	922
CHINA			9117	483
7208 43 10				
AND BLECHE WGEW 4,75-10MM OBFLMUSTER				
EINF	40293*	2381*	373263*	23162*
EU	6991	541	115884	9027
BELLUX	4401	339	77714	5945
NIEDL	673	72	31773	2391
ITAL			983	303
G BRIT			2662	202
DAENM	1917	130	2583	179
SCHWED	436	31	12106	677
OESTER			10707	968
POLEN	15578	816	118328	6146
SLOWAK	6478	349	33987	1765
UNGARN	10521	616	80749	4389
AUSF	4803*	432*	39077*	3186*
EU	3848	348	31514	2803
FRANKR	2131	173	7678	611
BELLUX	307	28	2429	221
NIEDL	865	88	7585	722
DAENM	43	4	6827	469
SPAN	488	52	6979	458
SCHWZ	841	45	2550	210
POLEN			471	120
7208 43 91				
AND BLECH WARMGEWALZT>208CM 4,75-10MM				
EINF	74699*	5432*	1038845*	69920*
AUS LG	41	2	10802	844
EU	25407	2390	368144	29877
FRANKR	3856	273	67699	4799
BELLUX	9646	785	105200	7651
NIEDL	1897	606	38633	7627
ITAL	624	44	6926	871
G BRIT	5034	350	37552	2643
DAENM	4485	295	94229	5822
SPAN	482	27	15805	964
SCHWED	57	4	35675	2113
FINNL	9722	712	98998	7101
OESTER	6760	431	76819	5826
POLEN	9589	361	106597	5642
TSCHE	7082	425	112660	6372
RUMAEN	195	10	24780	1310
UKRAIN	19258	770	60499	2872
RUSSLD			4026	219
S AFR	4842	304	52506	3242
BRASIL	239	14	104927	5929
AUSF	50361*	3862*	754749*	55009*
PV	19	2	803	76
EU	27106	2052	511466	37134
FRANKR	11442	844	171127	11960
BELLUX	1136	102	42404	3189
NIEDL	13808	1053	224698	16252
ITAL	222	16	17422	1745
G BRIT	378	28	24609	1639
DAENM	120	9	25149	1935
SPAN			5361	366
NORWEG			9018	820
SCHWED	170	12	2595	176
SCHWZ	2124	178	16868	1331
OESTER	189	14	11488	928
MALTA			1440	164
TUERK	1873	128	9395	711
POLEN	4735	341	25068	2244
TSCHE	865	70	12885	973
KROAT			3028	228
AETHIO			8419	505
USA			2101	267
KANADA	1249	89	27780	1804
MEXIKO			5717	323
COSTA			8101	693
BRASIL			657	230
CHILE			2433	182
JORDAN			9571	597
SAUDIA	3973	268	6786	390
KATAR			2784	219
A EMIR	107	7	10267	713
PAKIST	3144	264	3926	313
INDIEN	4681	367	42084	2960
SINGAP			4558	328
CHINA			5934	295
7208 43 99				
AND BLECHE WARMGEW>60-208CM 4,75-10MM				
EINF	270881*	16199*	2774375*	164901*
AUS LG			251	13
EU	92572	6380	1091237	72241
FRANKR	8820	580	61214	4579
BELLUX	23360	1564	258570	17304
NIEDL	38898	2675	508685	33801
ITAL	2382	162	36610	2580
G BRIT	1413	108	43104	2622
DAENM	17699	1191	163043	10086
SPAN			20011	1269
SCHWED	1299	96	77606	4358
FINNL	11196	794	92443	6481
SCHWZ	1189	98	8258	681
OESTER	19297	1422	312129	21413
TUERK	1098	82	2881	118
POLEN	57036	2806	524028	26119
TSCHE	11217	829	132144	6928
SLOWAK	18212	964	195832	9704
UNGARN	26801	1461	163139	8474
RUMAEN	85	5	16668	878
BULGAR	22418	1018	113460	5048
UKRAIN	6934	288	20748	1019
RUSSLD			3465	180
SLOWEN	2241	139	14065	864
BRASIL	476	80	4588	292
AUSF	64173*	4822*	1226721*	81260*
LV			90	12
PV	748	87	17617	863
EU	31700	2341	508806	34778
FRANKR	12324	950	146706	10627
BELLUX	2642	168	58708	3423
NIEDL	9881	751	186747	12926
ITAL	536	21	8889	741
G BRIT	186	12	6982	492
DAENM	3247	243	44781	3136
PORTUG			29300	1690
SPAN	2868	192	26533	1729
NORWEG			9296	723
SCHWED	4543	330	52129	3709
FINNL			1846	119
SCHWZ	9503	708	71894	5293
OESTER	7032	494	99131	6413
MALTA			5394	883
TUERK	264	26	22107	1373
POLEN	4264	361	19901	1635
TSCHE	476	51	8185	743
SLOWAK	2296	161	3333	250
UNGARN	52	4	5274	415
SLOWEN	583	63	2101	176
KROAT	87	9	2278	179
ALGER			5795	422
AEGYPT	1400	121	2709	230
NIGERI			12983	849
USA			1181	166
MEXIKO			1993	137
HONDUR			3021	126
NICARA			2915	184
KUBA			1388	100
KOLUMB			4677	256
PERU			6604	432
CHILE			1490	100
SYRIEN			5145	250
IRAN			7879	510
JORDAN			3190	198
SAUDIA			33419	1861
KUWAIT			9438	643
KATAR			9326	737
A EMIR			4265	384
INDIEN	1973	153	236681	14107
THAIL			9474	334
CHINA			40915	1934
7208 44 10				
AND BLECH WARMGEW>3-4,75MM OBFLMUSTER				
EINF	13716*	805*	122585*	7450*
EU	2441	182	44372	3141
BELLUX	800	59	15045	1042
NIEDL	733	59	17432	1247
ITAL	25	2	10667	767
SCHWED			9112	495
OESTER			7401	522
POLEN	3412	180	24666	1265
SLOWAK	4310	235	11102	600
UNGARN	3553	205	24659	1340
AUSF	395*	28*	8892*	607*
EU	187	16	2685	198
SAUDIA			4090	255
7208 44 90				
ANDERE BLECHE WARMGEWALZT >3-4,75MM				
EINF	113487*	7098*	1374168*	84528*
EU	44023	3184	664792	43743
FRANKR	4328	394	29457	2168
BELLUX	13163	935	208064	13961
NIEDL	18546	1292	311789	20807
ITAL	440	53	9747	687
G BRIT	1835	127	18192	1418
DAENM	8723	383	77098	4682
SCHWED	1811	105	66109	3678
FINNL	535	43	26810	1946
SCHWZ	473	37	5006	360
OESTER	9411	682	188374	12690
POLEN	25097	1266	203808	10079
TSCHE	1807	91	8878	384
SLOWAK	9901	521	121808	6278
UNGARN	15344	856	81514	4237
BULGAR	2815	152	4220	233
SLOWEN	2870	159	11195	693
BRASIL			4092	215
AUSF	63927*	4601*	879299*	59968*

Wichtigste Ursprungs- und Bestimmungs-Laender	DEZEMBER 1994		JAN./DEZ. 1994	
	dt = 100kg	1000 DM	dt = 100kg	1000 DM
PV			21167	1071
EU	17726	1362	232966	17249
FRANKR	8304	672	68945	5167
BELLUX	1273	100	11399	856
NIEDL	4616	343	103225	7471
ITAL	894	54	4539	387
G BRIT			6225	442
DAENM	2551	180	28959	2057
PORTUG			6960	475
SPAN	188	13	1962	143
NORWEG			5922	438
SCHWED	1245	91	15717	1114
FINNL			2221	158
SCHWZ	6512	471	53955	3802
OESTER	4758	332	55724	3836
TUERK			15038	977
POLEN	170	15	8227	642
TSCHE	2501	209	7633	575
SLOWAK	2207	152	2351	152
UNGARN	348	26	3375	251
BULGAR			7891	542
SLOWEN	652	48	2489	193
AEGYPT	23820	1675	193763	13731
USA			4937	318
SYRIEN			84378	4870
IRAN			2330	250
SAUDIA			17357	986
A EMIR			18023	843
INDIEN	3274	132	85919	5342
CHINA			11787	849
7208 45 10				
ANDERE BLECHE WARMGEWALZT >2MM				
EINF	11730*	849*	252139*	16973*
EU	7329	514	149832	10269
FRANKR	402	37	10383	726
BELLUX	2489	172	62830	4241
NIEDL	1754	105	22103	1462
ITAL	1779	128	36748	2569
G BRIT	905	72	17125	1227
SCHWED	532	36	15863	999
FINNL	1135	87	13026	929
SCHWZ	550	45	4922	354
OESTER	2174	167	43634	3068
UNGARN			11880	657
BRASIL			11822	619
AUSF	11274*	837*	185856*	11601*
PV				1
EU	4677	338	76781	5824
FRANKR	475	36	28629	2289
BELLUX	128	11	1488	140
NIEDL	1653	121	22809	1612
ITAL	480	19	5684	212
DAENM	1941	161	13271	958
PORTUG			4759	395
SCHWZ	2752	205	21050	1498
OESTER	1980	134	16942	1306
RUSSLD			1904	144
USA			6532	408
MEXIKO	379	25	1647	106
SAUDIA			3508	219
A EMIR			14391	839
INDIEN	1366	123	4118	303
THAIL			4980	133
CHINA			2414	182
7208 45 90				
ANDERE BLECHE WARMGEWALZT <2MM				
EINF	2724*	197*	43933*	3151*
EU	2542	183	41297	2970
FRANKR			2458	189
BELLUX	217	15	11948	862
NIEDL	1003	69	5851	398
ITAL	1273	95	17893	1261
G BRIT	24	2	2974	245
AUSF	1292*	109*	43516*	3078*
PV			426	36
EU	520	42	5338	455
FRANKR	74	7	1580	136
NIEDL	446	35	1441	109
SCHWZ			1380	105
USA			30125	1949
MEXIKO	443	30	2409	164
7208 90 10				
AND BLECHE WARMGEW OBFLBEARB RUND USW				
EINF	1538*	147*	36631*	3371*
PV			66	27
EU	90	8	1361	142
BELLUX			1221	120
FINNL	1327	104	29773	2198
SCHWZ	106	32	818	274
OESTER	15	3	3072	685
SLOWEN			1518	143
AUSF	10303*	1855*	123456*	18645*
PV			326	35
EU	3679	495	37618	5441
FRANKR	1566	182	14444	1934
BELLUX	136	22	4086	670
NIEDL	559	71	7408	952
ITAL	744	129	5949	1080
G BRIT	497	78	1366	292
DAENM	152	12	1838	188
PORTUG	5	3	564	155
SPAN			950	161
NORWEG			1333	227
SCHWED	208	33	4925	673
FINNL	159	29	5823	770
SCHWZ	758	140	9584	1662
OESTER	4992	830	41822	6670
POLEN	173	48	3675	408
TSCHE			4327	624
UNGARN	35	6	706	232
AEGYPT			950	100
S AFR	138	22	4829	630
ISRAEL			175	102
MALAYS			2662	266
7208 90 90				
AND WARMGEW FLACHERZGN A EIS/ST >60CM				
EINF	7404*	755*	137657*	11919*
EU	1807	269	26939	3398
FRANKR	449	76	4810	482
BELLUX	250	11	14477	1360
NIEDL	552	54	3134	543
ITAL	93	6	2046	309
G BRIT	463	122	2418	720
SCHWED			1228	125
FINNL	5345	451	104716	7584
SCHWZ	75	15	2728	443
UNGARN	35	8	749	131
AUSF	8967*	1311*	117657*	15906*
PV			682	92
EU	6110	958	45061	7108
FRANKR	3627	459	24146	3458
BELLUX	398	102	6873	1170
NIEDL	1549	268	6874	1350
G BRIT	30	15	708	349
DAENM	464	52	4135	481
PORTUG			402	170
SCHWED	555	67	4904	679
FINNL	103	25	1829	213
SCHWZ	183	27	4840	718
OESTER	348	37	5618	814
POLEN	95	13	7075	834
TSCHE	156	18	1571	215
SLOWAK	393	32	2262	265
UNGARN	129	20	1686	218
S AFR			35436	4503
USA	790	103	802	109
BRASIL			1436	442
KATAR			1705	190
7209 11 00				
BLECHE KALTGEWALZT COILS >3MM >355MPA				
EINF	788*	60*	6454*	507*
EU			2201	195
NIEDL			1547	140
OESTER	780	59	4245	310
AUSF	583*	61*	13297*	1089*
PV	29	1	988	81
EU			5519	367
ITAL			3798	271
POLEN	496	54	2674	303
7209 12 10				
ELEKTROBLECHE KGEW COIL >1-3MM>275MPA				
EINF	*	*	*	*
AUSF	157*	13*	1270*	122*
EU	144	12	1164	92
7209 12 90				
AND BLECHE KALTGEW COIL >1-3MM>275MPA				
EINF	113478*	8672*	747413*	49633*
EU	94727	5305	636152	41830
FRANKR	484	40	6894	573
BELLUX	46887	2349	330443	22417
NIEDL	47288	2906	297002	18409
SCHWED	15601	988	48861	3282
OESTER	3127	300	43614	3644
UNGARN	23	2	16881	1083
AUSF	33665*	2761*	315568*	24772*
PV			208	26
EU	29586	2402	294186	23011
FRANKR	7996	604	66417	5549
BELLUX	10039	730	85241	6501
NIEDL	662	60	3035	275
ITAL	1885	143	59979	4825
G BRIT	5414	413	73863	5561
DAENM			1873	153
PORTUG			1851	105
SPAN	3990	452	19889	1875
SCHWED	2793	243	4231	365
OESTER			6808	538
UNGARN	468	50	1931	236
SLOWEN			1092	107
MEXIKO	510	35	2140	159
7209 13 10				
ELEKTROBLECH KGEW COIL 0,5-1MM>275MPA				
EINF	402*	31*	29623*	2310*
EU	402	31	29623	2310
FRANKR	402	31	29623	2310
AUSF	3187*	273*	142285*	11059*
EU	2654	239	120652	8910
FRANKR	2653	222	41588	3186
ITAL	142	13	4897	348
G BRIT	59	4	74167	5376
SCHWZ	333	34	20180	2067
7209 13 90				
AND BLECHE KGEW COIL 0,5-1MM >275MPA				
EINF	101133*	7003*	418018*	31657*
EU	43650	3323	285726	22586
FRANKR	17009	1414	72951	6881
BELLUX	10775	796	126959	8955
NIEDL	4284	317	48181	3823
ITAL	10505	759	10816	764
G BRIT	777	37	6864	305
SPAN			19955	1658
NORWEG	61	13	746	177
SCHWED	58295	3492	80526	5169
OESTER	2126	175	13664	1204
SLOWAK			2509	141
UNGARN			34131	2284
AUSF	48982*	3912*	504075*	36243*
EU	27105	1977	443393	31136
FRANKR	6846	529	54476	4341
BELLUX	4873	392	59221	4121
NIEDL			1903	165
ITAL	10831	755	209919	15422
G BRIT	3434	210	41064	2686
PORTUG			1836	128
SPAN	1121	91	73949	4219
NORWEG	5859	501	9440	851
SCHWED	15404	1388	33381	3003
UNGARN			1082	241
S AFR	787	34	4321	238
INDIEN			6684	286
7209 14 10				
ELEKTROBLECHE KGEW COIL <0,5MM>275MPA				
EINF	*	*	*	*
AUSF	*	*	*	*
7209 14 90				
AND BLECHE KALTGEW COIL <0,5MM>275MPA				
EINF	4148*	198*	26261*	1306*
EU	4146	196	26261	1306
BELLUX	629	27	13176	801
G BRIT	3358	161	7770	361
DAENM			1842	160
AUSF	39127*	3648*	364451*	43785*
EU	1721	128	4216	336
FRANKR	196	18	1428	113
BELLUX	473	46	1185	107
NIGERI	2614	308	171161	22121
KENIA	4932	376	72637	5804
USA	1922	562	28155	8410
GUATEM	9754	761	9754	761
HONDUR	10040	783	13121	988
HAITI	2063	186	10959	967
ECUAD	4931	489	26860	2384
BANGLA			25993	1848
7209 21 00				
ANDERE BLECHE KALTGEWALZT COIL >3MM				
EINF	2688*	195*	22774*	1837*
EU	2481	180	19260	1435
NIEDL	240	15	9791	718
G BRIT	2241	165	7467	565
SCHWED			2549	125
AUSF	7751*	558*	44473*	3304*
EU	5312	381	22496	1675
FRANKR	271	20	1517	111
BELLUX	234	17	1621	118
ITAL	3611	227	8407	439
G BRIT	593	45	6726	494
DAENM			1980	157
SPAN	432	28	2914	161
SCHWED	1237	109	8450	641
SCHWZ	1152	95	2142	180
OESTER			2761	207
POLEN			1050	111
UNGARN	26	2	1621	151
SLOWEN			1404	107
USA			3859	280

Wichtigste Ursprungs- und Bestimmungs-Laender	DEZEMBER 1994		JAN./DEZ. 1994	
	dt = 100kg	1000 DM	dt = 100kg	1000 DM
7209 22 10				
AND ELEKTROBLECHE KALTGEW COIL >1-3MM				
EINF	*	*	*	*
AUSF	*	*	198*	21*
EU			1	1
7209 22 90				
ANDERE BLECHE KALTGEWALZT COIL >1-3MM				
EINF	348610*	26413*	3959631*	294946*
AUS LG			1843	93
EU	250614	19404	2686846	206590
FRANKR	39060	3175	418754	49581
BELLUX	142939	10665	1001556	75187
NIEDL	29244	2185	426032	30724
ITAL	14763	1189	238872	18171
G BRIT	19867	1469	317236	23598
SPAN	4631	719	86696	9391
SCHWED	11818	745	220686	13958
FINNL	26771	1986	232737	16323
SCHWZ	204	18	3207	400
OESTER	33324	2708	378803	30163
POLEN	4804	289	36087	2281
TSCHE	2477	162	73896	4466
SLOWAK	7366	480	126028	8169
UNGARN	11232	627	90744	5491
BULGAR			3946	238
RUSSLD			28437	1888
BRASIL			13826	928
CHINA			10261	765
SKOREA			46073	3201
AUSF	513627*	39149*	5520162*	392741*
EV	402	28	402	28
EU	341329	26843	3210706	236834
FRANKR	61727	4582	540186	39678
BELLUX	119095	10605	969384	74334
NIEDL	28660	2327	275277	21799
ITAL	57979	4044	561407	38941
G BRIT	24294	1862	448116	32887
DAENM	14334	1079	140604	10131
GRIECH			3339	242
PORTUG	9687	665	84486	4318
SPAN	25383	1676	227434	14572
NORWEG	14981	860	81928	6016
SCHWED	32868	2478	197482	14137
FINNL	10185	729	48956	3307
SCHWZ	24479	2029	113833	8756
OESTER	19949	1396	219863	15082
TUERK			45800	2733
POLEN			4755	367
UNGARN			3156	236
SLOWEN	1627	120	13695	1051
MAROKK			13368	853
TUNES	8316	631	37380	2388
AEGYPT			14108	924
ELFBK			13826	885
NIGERI			21885	1575
KENIA			5853	371
S AFR	1590	79	21249	1458
USA	30111	2244	969303	66099
MEXIKO	17056	1213	162043	11566
EL SAL			4950	323
DOM RP			1844	127
TRINID			5895	361
KOLUMB	1158	78	25582	1663
VENEZU	409	32	34500	2249
ECUAD			10193	642
PERU			4927	325
CHILE	125	8	10636	604
ARGENT			1238	143
IRAN			18762	1194
ISRAEL	1877	117	12445	780
JORDAN			3031	149
SAUDIA			12243	722
PAKIST	1980	82	44202	1841
INDIEN	5364	286	108469	4770
THAIL			5842	286
INDONE			9836	663
7209 23 10				
AND ELEKTROBLECH KALTGEW COIL 0,5-1MM				
EINF	1056*	143*	8534*	835*
EU			470	43
SLOWEN	1056	143	8064	792
AUSF	15100*	1031*	200050*	13846*
EU	15100	1031	198731	13632
ITAL	1902	142	14886	1119
G BRIT	12986	860	183699	12487
AEGYPT			782	134
7209 23 90				
AND BLECHE KALTGEWALZT COIL 0,5-1MM				
EINF	524963*	49083*	5754034*	448126*
EU	509373	46824	4502310	357505
FRANKR	102149	8821	1374774	116330
BELLUX	225812	17733	1583861	119116
NIEDL	142990	10580	967470	73066
ITAL	6762	560	209861	17054
G BRIT	26316	2832	330220	27062
GRIECH	1207	111	20059	1625
SPAN	2135	187	16613	1236
SCHWED	35206	2331	308617	20053
FINNL	12294	903	120851	8331
SCHWZ	47	3	2038	167
OESTER	37071	3107	553759	44991
POLEN	818	52	23811	1498
TSCHE	1227	76	45883	2848
SLOWAK	4956	341	45923	2891
UNGARN	23042	1380	104985	6695
RUSSLD			7036	448
S AFR	929	66	12370	913
BRASIL			17269	1167
SKOREA			7153	497
AUSF	762994*	55984*	9394989*	665710*
EV	3949	300	3949	300
FV			239	18
EU	479529	35787	5861759	368985
FRANKR	56367	4085	708630	53261
BELLUX	93681	7922	954438	76666
NIEDL	19014	1471	405149	31216
ITAL	70079	5089	776251	52518
G BRIT	126070	9409	1096304	81889
IRLAND	641	50	2858	183
DAENM	5000	402	79229	5931
PORTUG	20606	1489	164239	11622
SPAN	87124	5830	870751	55617
NORWEG	20707	1469	110784	7399
SCHWED	26245	1991	163460	12156
FINNL	13174	961	44327	2990
SCHWZ	7205	558	60612	4730
OESTER	6583	480	91333	6704
TUERK	1071	64	298076	18032
POLEN	8815	685	133227	9814
TSCHE	1814	109	30144	2164
UNGARN			1784	163
BULGAR			4029	313
W RUSS			4998	369
RUSSLD	26697	1819	590283	38636
SLOWEN	3823	277	53792	3666
MAZED			1872	169
MAROKK	1801	121	90563	5735
TUNES	1285	82	5816	309
AEGYPT			5285	199
ELFBK			21272	1346
NIGERI	2454	174	139986	10806
KENIA			22382	1406
S AFR	4373	223	81848	5764
USA	37740	2779	1093077	80142
MEXIKO	69268	5219	491441	36734
GUATEM			11323	801
HONDUR			7541	461
EL SAL			12218	806
COSTA			8032	568
DOM RP			4461	316
KOLUMB	17208	1121	101202	6584
VENEZU	10771	738	74783	4900
ECUAD	3629	277	44206	4416
PERU			25822	1691
BRASIL			1236	107
CHILE	2144	151	27590	1717
ARGENT			11908	791
SYRIEN			8910	467
IRAN			104108	6739
ISRAEL	3575	224	21976	1291
JORDAN	618	23	10480	646
SAUDIA			69854	5284
JEMEN			1619	113
PAKIST			13828	652
INDIEN	12406	593	127825	6775
BANGLA			19055	1318
THAIL	358	39	26937	1297
INDONE			17970	1244
7209 24 10				
AND ELEKTROBLECHE KALTGEW COIL <0,5MM				
EINF	*	*	2108*	241*
TSCHE			2108	241
AUSF	*	*	499*	36*
EU			499	36
7209 24 91				
AND BLECH KALTGEWALZT COIL>0,35-0,5MM				
EINF	5895*	372*	92918*	5725*
EU	3814	227	62672	3985
FRANKR	379	28	2832	184
BELLUX	1516	73	17375	1030
NIEDL	1571	102	28032	1813
G BRIT	348	24	12750	815
SCHWED	76	3	4514	294
FINNL	347	24	5966	397
UNGARN	1658	118	7076	499
S AFR			3847	276
BRASIL			3468	235
AUSF	21568*	1636*	498328*	42393*
EU	16784	1311	253645	20261
FRANKR			1697	130
BELLUX	8198	687	120729	10184
NIEDL	4218	370	78979	6782
G BRIT	188	15	4877	397
SPAN	4006	231	45989	2686
TUERK			7070	443
POLEN	105	8	3019	236
SLOWEN	327	23	8003	335
MAROKK			2899	248
NIGERI			131308	14002
USA	1103	74	44850	3308
MEXIKO			5456	408
EL SAL			1958	140
HAITI	274	24	2702	210
KOLUMB			5818	440
ECUAD	987	78	9399	669
PERU			3320	222
ISRAEL	1391	92	3627	224
SAUDIA			5042	334
INDIEN	509	22	3501	145
PHILIP			6780	506
7209 24 99				
ANDERE BLECHE KALTGEWALZT COIL<0,35MM				
EINF	3500*	185*	71279*	5300*
EU	3500	185	67389	4128
FRANKR	2676	148	46231	2793
BELLUX	824	37	19201	1218
NIEDL			1957	119
JAPAN			3304	1070
AUSF	35144*	3771*	567871*	49547*
EU	4528	872	63461	8877
BELLUX			30404	2249
NIEDL	3254	788	27437	6277
ITAL	1274	84	3454	206
SCHWZ	170	18	7239	583
OESTER			1720	125
SLOWEN	524	71	5422	728
TOGO			23356	2220
NIGERI	13050	1591	115961	13865
USA			211503	12927
MEXIKO	2284	221	5370	448
GUATEM	10074	766	19983	1584
HONDUR			5976	485
ECUAD			4968	471
PERU			6057	460
SYRIEN	477	18	2901	106
PAKIST	472	22	10193	484
INDIEN	3113	126	70923	5245
INDONE			9707	473
JAPAN			741	249
7209 31 00				
AND BLECHE KALTGEWALZT >3MM >355MPA				
EINF	227*	20*	6394*	518*
EU	227	20	5971	489
FRANKR			1028	133
NIEDL	227	20	2328	157
ITAL			2410	179
AUSF	1323*	132*	36163*	3015*
FV	92	9	192	17
EU	123	11	14873	1067
FRANKR	123	11	2154	200
NIEDL			11834	747
OESTER	86	6	738	117
POLEN	34	3	3021	236
TSCHE	630	56	11783	961
SLOWEN	265	31	1282	171
KROAT	174	22	1711	196
7209 32 10				
AND ELEKTROBLECHE KGEW >1-3MM >275MPA				
EINF	*	*	*	*
AUSF	*	*	2360*	292*
EU			200	25
OESTER			1928	246
7209 32 90				
AND BLECHE KALTGEWALZT >1-3MM >275MPA				
EINF	14901*	1361*	223859*	17728*
LV			25	20
PV			14	1
EU	14101	1228	151166	12428
FRANKR	214	12	2990	223
BELLUX	13414	1164	115016	9526
NIEDL	43	4	7402	483
ITAL			4232	319
DAENM	118	24	18461	1642
SPAN	312	24	2967	229
SCHWED	202	99	779	143
FINNL			9338	820
OESTER	328	29	13906	1157
SLOWAK			17618	1125
UNGARN	224	16	28111	1815
AUSF	15116*	1176*	183234*	13770*
LV	21	17	89	25
PV	291	34	471	52
EU	6530	523	132139	10291
FRANKR	1408	126	47366	3696
BELLUX	268	22	19980	1681
NIEDL	1254	112	20373	1756
ITAL	776	46	11478	790
G BRIT			1819	114
DAENM	766	77	11413	1096
PORTUG	2061	140	19295	1088
SCHWZ	63	6	1879	208
OESTER	348	52	3257	360
POLEN	214	18	1729	248
TSCHE	618	78	5169	498

Wichtigste Ursprungs- und Bestimmungs-Laender	DEZEMBER 1994 dt = 100kg	DEZEMBER 1994 1000 DM	JAN./DEZ. 1994 dt = 100kg	JAN./DEZ. 1994 1000 DM
SLOWEN	434	66	2326	293
KROAT	80	9	1658	177
ARGENT			2977	100
PAKIST			21368	762
INDIEN	1779	145	2308	163
THAIL	4919	284	4919	264
7209 33 10				
AND ELEKTROBLECHE KGEW 0,5-1MM>275MPA				
EINF	*	*	*	*
AUSF	828*	25*	33269*	1297*
EU	828	25	3139	269
G BRIT			1148	149
PAKIST			20033	675
INDIEN			9949	331
7209 33 90				
AND BLECHE KALTGEWALZT 0,5-1MM>275MPA				
EINF	6026*	480*	46898*	3851*
LV			33	27
EU	5897	445	33925	2932
FRANKR	120	9	3346	335
BELLUX	5777	436	29798	2491
OESTER			2119	183
SLOWAK			3695	257
UNGARN			4179	266
AUSF	8318*	716*	110974*	7268*
FV	122	11	122	11
EU	3355	207	80883	4993
FRANKR	109	11	6443	476
BELLUX			16264	1103
NIEDL	549	58	18681	1020
ITAL	1864	95	30779	1798
DAENM	240	24	6352	487
OESTER	366	32	2738	271
TUERK			5948	183
TSCHE	337	30	1634	162
RUSSLD	1489	177	6347	751
PAKIST			3933	148
CHINA	860	168	860	168
7209 34 10				
AND ELEKTROBLECHE KGEW <0,5MM >275MPA				
EINF	*	*	*	*
AUSF	1147*	112*	6674*	644*
EU	1147	112	6301	599
SPAN	1147	112	6301	599
7209 34 90				
AND BLECHE KALTGEWALZT <0,5MM >275MPA				
EINF	*	*	411*	24*
AUSF	*	*	3572*	181*
EU			1486	92
7209 41 00				
ANDERE BLECHE KALTGEWALZT >3MM				
EINF	1011*	113*	25962*	2663*
LV			80	6
EU	1011	113	22316	2381
BELLUX	917	92	18261	2022
NIEDL	94	21	2407	219
FINNL			2912	221
AUSF	9688*	1157*	87723*	9336*
FV			28	2
EU	1530	90	17913	1347
FRANKR	95	6	7694	588
NIEDL	183	16	3480	252
G BRIT			3661	281
DAENM			1600	130
NORWEG	1765	206	3331	385
SCHWED	985	89	1301	147
TUERK			14625	942
UNGARN	807	74	4166	335
SLOWEN	138	17	819	104
USA			1894	169
MEXIKO	2346	507	18377	3963
PERU			1573	139
PAKIST	376	30	1628	111
INDIEN	1087	78	15264	1121
7209 42 10				
AND ELEKTROBLECHE KALTGEWALZT >1-3MM				
EINF	*	*	*	*
AUSF	*	*	1036*	137*
EU			568	93

Wichtigste Ursprungs- und Bestimmungs-Laender	DEZEMBER 1994 dt = 100kg	DEZEMBER 1994 1000 DM	JAN./DEZ. 1994 dt = 100kg	JAN./DEZ. 1994 1000 DM
7209 42 90				
ANDERE BLECHE KALTGEWALZT >1-3MM				
EINF	148281*	11910*	1666578*	129739*
EU	63485	6112	711824	64877
FRANKR	9576	857	155830	13844
BELLUX	52200	5055	522925	48078
NIEDL	1051	101	12367	1163
ITAL	106	41	6423	522
G BRIT	852	57	3271	337
SPAN			10888	833
SCHWED	463	30	4722	306
FINNL	2990	248	76371	6674
SCHWZ	122	15	4946	494
OESTER	10434	901	173480	14979
POLEN	12414	797	116937	7411
TSCHE	3841	217	39149	2388
SLOWAK	46443	3056	256111	15631
UNGARN	8389	534	256102	16098
S AFR			1501	102
BRASIL			5725	401
SKOREA			17417	1244
AUSF	133320*	9907*	1403521*	100807*
EV	48	3	48	3
LV			20	3
FV	22	2	1882	410
EU	77835	5990	870167	62680
FRANKR	29180	2306	155087	11914
BELLUX	11416	859	97791	7009
NIEDL	21248	1687	141528	11706
ITAL	3826	209	33477	2207
G BRIT	463	25	76399	5203
DAENM	11455	890	49193	3814
PORTUG	248	14	11936	835
SPAN			2138	165
NORWEG	4417	318	10143	729
SCHWED	1828	131	6236	469
FINNL	1090	82	5780	432
SCHWZ	5444	465	73909	6314
OESTER	13411	995	126984	9475
TUERK			15801	984
POLEN	726	52	7804	544
TSCHE	393	36	11094	1199
UNGARN	54	8	6026	476
W RUSS			29234	1783
RUSSLD			21763	1521
USBEK			23614	1743
SLOWEN	75	6	2146	172
KROAT	361	33	3090	299
MAROKK	663	48	5177	376
ALGER			2360	171
AEGYPT	656	47	17986	1434
ELFBK			2841	209
NIGERI			8987	680
S AFR			4825	303
MEXIKO	7096	531	55657	4227
GUATEM			1480	102
EL SAL			3603	244
COSTA	411	30	2608	189
KOLUMB	1992	151	6161	466
VENEZU			1868	136
PERU			2677	200
SYRIEN	631	49	4798	207
IRAN			6816	470
SAUDIA			5387	417
KUWAIT			1731	118
PAKIST	2007	108	45989	2272
INDIEN	11733	684	267232	16770
BANGLA	2262	79	5231	178
SRILAN			1720	108
THAIL			2410	384
CHINA			19177	1398
HONGK			4281	161
7209 43 10				
AND ELEKTROBLECHE KALTGEWALZT 0,5-1MM				
EINF	*	*	2334*	214*
SCHWED			1345	123
AUSF	*	*	118*	14*
7209 43 90				
ANDERE BLECHE KALTGEWALZT 0,5-1MM				
EINF	36251*	2542*	316883*	24799*
EU	19622	1377	148014	12793
FRANKR	3471	348	54303	5338
BELLUX	8196	697	73522	6325
NIEDL	7657	306	16598	797
ITAL	248	21	2355	220
FINNL			9295	781
OESTER	3218	300	50095	4440
POLEN	4989	318	27985	1769
TSCHE	1640	99	12365	780
SLOWAK	4153	279	24844	1475
UNGARN	2334	142	38482	2158
BRASIL			5935	419
AUSF	86677*	6402*	1914783*	134784*
EV	1130	89	1130	89
EU	35213	3061	361016	28289
FRANKR	15734	1226	127806	10324
BELLUX	4836	397	42658	3360
NIEDL	9385	458	61831	5335
ITAL	1015	46	31536	1935
G BRIT	515	21	16478	901
DAENM	2382	191	20423	1522
GRIECH	950	40	3163	133

Wichtigste Ursprungs- und Bestimmungs-Laender	DEZEMBER 1994 dt = 100kg	DEZEMBER 1994 1000 DM	JAN./DEZ. 1994 dt = 100kg	JAN./DEZ. 1994 1000 DM
PORTUG	1130	386	25091	2044
SPAN	3565	294	31833	2735
NORWEG	761	84	1136	111
SCHWED	1298	92	9237	1003
FINNL			8294	811
SCHWZ	1925	172	16727	1508
OESTER	2710	213	32979	2720
TUERK			17375	1210
POLEN	1251	95	21291	1725
TSCHE	2285	181	237309	18850
UNGARN			4283	407
RUMAEN	671	83	3468	339
BULGAR	89	7	1943	140
RUSSLD			57962	3656
USBEK			9507	716
MAROKK	2658	199	20667	1585
TUNES			1988	156
AEGYPT	1631	102	34008	2441
SUDAN			2041	156
ELFBK			5218	371
NIGERI			36242	2584
AETHIO			14372	1319
TANSAN			1972	118
MADAG			6983	508
S AFR			4316	235
MEXIKO	9988	796	123349	10236
GUATEM			3611	239
EL SAL			12607	927
COSTA			1674	113
JAMAIK	703	49	2120	152
VENEZU			2452	174
ECUAD			5577	384
PERU			9748	760
BRASIL	1910	157	3887	329
CHILE	591	46	1797	136
ARGENT			8358	612
SYRIEN			17838	1123
IRAN			11128	761
JORDAN			2284	177
SAUDIA			15867	1042
KUWAIT			11001	639
OMAN			1953	130
PAKIST	12290	488	159075	5985
INDIEN	4778	337	556663	36389
BANGLA	5671	225	7902	309
THAIL			8014	343
CHINA			28528	2495
HONGK			2881	108
7209 44 10				
AND ELEKTROBLECHE KALTGEWALZT <0,5MM				
EINF	*	*	*	*
AUSF	*	*	398*	53*
EU			332	28
7209 44 90				
ANDERE BLECHE KALTGEWALZT <0,5MM				
EINF	515*	33*	3664*	292*
EU	515	33	3664	292
ITAL			2968	246
AUSF	655*	53*	56537*	4103*
EU	77	6	762	53
SCHWZ	163	14	17092	1210
POLEN	379	30	2308	181
ECUAD			19618	1794
PERU			1605	165
PAKIST			13789	629
7209 90 10				
AND BLECHE KALTGEW OBFLBEARB RUND USW				
EINF	11586*	1169*	138838*	14040*
EU	11586	1169	138730	13867
FRANKR	2200	212	7983	779
BELLUX	9386	957	97776	10048
NIEDL			29891	3026
SCHWED			72	165
AUSF	1158*	249*	25880*	3548*
EU	328	107	6884	1089
FRANKR	328	107	852	197
NIEDL			5472	786
SCHWED	695	100	10403	1400
SCHWZ			1084	213
POLEN	35	26	337	100
PAKIST			2471	102
INDONE			1417	249
7209 90 90				
AND FLACHERZGN A EIS/ST >60CM KALTGEW				
EINF	2326*	514*	17870*	4229*
EU	134	24	3930	695
FRANKR			2123	272
NIEDL	134	24	1601	363
NORWEG	395	95	476	113
SCHWED	18	58	516	1147
SCHWZ	105	36	1205	297
OESTER	167	78	806	284
UNGARN	1467	213	10696	1703
AUSF	4604*	788*	45472*	9435*
EV	299	67	299	67

Wichtigste Ursprungs- und Bestimmungs-Laender	DEZEMBER 1994		JAN./DEZ. 1994	
	dt = 100kg	1000 DM	dt = 100kg	1000 DM
PV			17	4
EU	3135	484	12200	2351
FRANKR	2132	281	8440	1031
BELLUX	98	58	264	192
NIEDL	447	86	1918	421
ITAL	235	38	641	134
DAENM	223	21	2744	426
SCHWED	27	4	714	124
FINNL	19	11	805	204
SCHWZ	151	37	1818	566
OESTER	7	3	2286	507
POLEN	30	5	824	165
TSCHE	548	70	6088	640
UNGARN			215	100
MEXIKO	698	134	19513	4103
INDIEN			360	183
THAIL	36	26	231	157
7210 11 10				
BLECH VERZINNT >0,5MM OBERFLBEARB USW				
EINF	*	*	*	*
AUSF	968*	144*	6483*	961*
EU	584	99	1524	267
NIEDL	286	55	681	130
OESTER			631	162
SAUDIA			2951	370
7210 11 90				
AND BLECHE VERZINNT >0,5MM QUADR USW				
EINF	79*	12*	8621*	796*
EU	21	1	21	1
SCHWED	58	11	7031	490
FINNL			413	144
OESTER			888	123
AUSF	189*	30*	776*	122*
EU			32	6
7210 12 11				
WEISSBL VERZINNT <0,5MM OBFLAECHE USW				
EINF	211126*	31126*	21338864*	3221094*
LV	169	19	34275	3853
EU	203152	30217	1949497	303491
FRANKR	95008	14478	856166	102367
BELLUX	49906	7262	401774	55722
NIEDL	21843	3695	417339	72552
ITAL	8241	1073	109886	14499
G BRIT	11626	1672	261754	45004
PORTUG	235	31	11927	1408
SPAN	16586	2006	90757	10840
SCHWZ			537	141
OESTER	193	42	576	110
TSCHE			1133	111
SLOWAK	4928	520	80419	8066
RUSSLD			10020	733
TURKM			3802	420
USA	3084	328	34457	3728
BRASIL	169	19	53037	6193
AUSF	369883*	45462*	4100046*	510737*
LV	2810	361	24147	3121
PY	142	32	2913	664
EU	160816	23133	1858248	253643
FRANKR	15419	2326	85179	9748
BELLUX	17963	2385	452900	63519
NIEDL	18000	3762	212113	41929
ITAL	56766	7309	333775	36714
G BRIT	34719	5258	408079	56224
DAENM	5070	733	116150	17196
GRIECH	4816	426	113997	12145
PORTUG	1394	164	85118	6598
SPAN	6882	769	70940	7470
NORWEG	586	64	12123	1446
SCHWED	6085	638	18263	1896
FINNL			14270	1867
SCHWZ	3862	661	64486	12505
OESTER	5011	700	104776	16849
MALTA			1991	255
TUERK	817	93	122056	13723
TSCHE	33	4	3310	521
SLOWAK	142	32	1365	266
UNGARN	2260	377	33633	6158
SLOWEN	1362	167	42177	5769
MAROKK	8861	1099	66707	8416
AEGYPT	2498	306	55673	5615
AETHIO			3197	389
KENIA			21882	3056
S AFR	1210	161	102171	12650
USA	61913	8662	643104	85883
MEXIKO	8763	1035	32241	4066
GUATEM			13304	1894
COSTA	619	78	12399	1494
PANAMA	848	67	11933	1763
DOM RP	2688	282	7603	830
VENEZU	478	120	1327	299
ECUAD			78132	11415
ZYPERN	239	23	1946	186
LIBAN	6996	919	19282	2591
IRAN	33852	3712	202311	22308
ISRAEL	16197	2119	72885	9480
JORDAN	6149	626	28818	3031
SAUDIA	4008	430	118609	13371
A EMIR	4103	397	21422	2206
JEMEN	1125	119	3600	427
PAKIST	1984	144	83747	4438
INDIEN	3139	305	94206	7690
BANGLA	7303	773	24472	2679
SRILAN	5721	620	44228	4795
INDONE			2895	188
CHINA	1905	175	31846	3144
HONGK	7314	337	19430	1068
7210 12 19				
AND BLECH VERZINNT<0,5MM OBERFLBEARB				
EINF	*	*	*	*
AUSF	*	*	1213*	76*
EU			1202	74
7210 12 90				
AND BLECHE VERZINNT <0,5MM QUADR USW				
EINF	*	*	*	*
AUSF	99*	12*	1552*	180*
PV			9	3
EU	99	12	1023	104
NIEDL	99	12	1023	104
7210 20 10				
BLECH VERBLEIT TERNBLECH OBERFLBEARB				
EINF	*	*	7497*	1134*
EU			7497	1134
FRANKR			7497	1134
AUSF	15765*	2037*	170008*	20680*
EU	13707	1781	119360	15225
FRANKR	2848	350	30619	3766
BELLUX			721	103
ITAL	938	126	938	126
G BRIT	270	35	9095	939
DAENM	350	50	933	136
SPAN	9040	1172	76558	10080
UNGARN			1492	230
RUMAEN			1932	248
AEGYPT			4650	545
S AFR	1170	147	16069	1956
PAKIST			6682	198
INDIEN	688	109	19121	2184
7210 20 90				
BLECHE VERBLEIT TERNBLECH QUADR USW				
EINF	*	*	*	*
AUSF	*	*	141*	17*
EU			136	15
7210 31 10				
ST-BLECH EL-LYT VERZINKT OBFLB>275MPA				
EINF	17961*	1685*	181970*	16321*
EU	17961	1685	178510	16046
FRANKR	2675	263	15237	1568
BELLUX	15334	1385	161390	14278
SPAN			1383	121
S AFR			2693	208
AUSF	38713*	3110*	439666*	38172*
EU	24853	2047	414574	35892
FRANKR	3356	273	45390	3896
BELLUX	2737	294	43107	3976
NIEDL	295	32	8355	801
ITAL	7579	606	23501	1867
G BRIT	5761	373	172730	13380
PORTUG	199	28	38065	2856
SPAN	4926	442	43428	3948
SCHWZ	5718	534	8543	790
TSCHE	3099	448	9830	796
UNGARN			1490	215
PAKIST	2043	81	7019	267
7210 31 90				
ST-BLECH EL-LYT VERZINKT QUADR>275MPA				
EINF	26531*	3019*	304854*	30312*
PY	7	1	202	43
EU	25700	2783	295070	28010
FRANKR	798	86	6269	920
BELLUX	22163	2203	263074	22795
NIEDL	2523	477	4735	733
ITAL			18432	2046
G BRIT	216	17	1456	141
SPAN			12083	1374
FINNL	646	168	6823	1704
SCHWZ	178	67	952	189
JAPAN			493	118
AUSF	7806*	695*	70378*	6378*
PV	5	4	198	35
EU	6566	557	63615	5546
FRANKR	5089	439	45931	3951
BELLUX	6	1	2668	253
NIEDL	455	43	3801	326
G BRIT			4636	386
PORTUG	177	24	4881	502
TUERK			1670	214
TSCHE	584	62	2158	238
7210 39 10				
AND BLECH EL-LYT VERZINKT OBERFLBEARB				
EINF	431968*	43769*	4286104*	434300*
EU	334649	33868	2923572	292399
FRANKR	138737	14414	1538706	156720
BELLUX	143959	13677	702869	62992
NIEDL	1249	119	21157	2789
ITAL	7889	1035	398622	41081
G BRIT	42845	4423	260226	26720
SCHWED	201	13	1224	210
FINNL			436	109
OESTER	97118	10088	1316150	140293
SKOREA			13886	1173
AUSF	552641*	52924*	5377363*	531166*
EV	2421	250	2421	250
PY			60	7
EU	435361	41988	3956020	394508
FRANKR	93637	8653	1048878	99107
BELLUX	27709	3628	426140	51385
NIEDL	72449	7399	646884	67354
ITAL	38418	2913	191897	16123
G BRIT	85160	7819	768192	72507
DAENM	1112	140	11858	1408
GRIECH			5187	336
PORTUG	26734	2841	410853	3618
SPAN	92132	8095	814792	82558
SCHWED	24194	2395	337230	34989
FINNL	8338	748	30598	2605
SCHWZ	8895	845	86959	9204
OESTER	8068	809	81173	7985
TUERK			41217	3427
TSCHE			8881	854
UNGARN			8790	1333
SLOWEN			3789	310
TUNES			6248	260
NIGERI			884	114
S AFR	5776	590	90589	8743
USA	34491	3201	485477	46953
KANADA			8727	890
MEXIKO	20570	2110	140088	14217
COSTA			4169	376
BRASIL			4764	516
ARGENT			1792	181
PAKIST	4989	146	47771	1723
INDIEN	2125	74	19649	1566
THAIL			1016	195
7210 39 90				
AND BLECH EL-LYT VERZINKT QUADR USW				
EINF	347487*	35568*	2843344*	301990*
PV	20	2	130	16
EU	347353	35542	2840283	301437
FRANKR	60854	6949	693226	103214
BELLUX	284916	28334	1874103	188942
NIEDL	305	26	1414	118
ITAL	161	104	1126	476
G BRIT	1116	129	70414	8687
SCHWZ	8	5	817	168
OESTER			1068	149
USA	76	19	684	171
AUSF	3773*	362*	63299*	6418*
PV	38	4	219	24
EU	1638	146	22966	2402
BELLUX			2199	204
NIEDL	227	29	5310	592
ITAL	1198	95	9888	992
SPAN			3648	412
SCHWZ	1330	140	14748	1463
OESTER	807	51	9808	890
TSCHE			5600	617
KROAT	10	1	2122	269
S AFR			2410	235
BRASIL			1138	103
IRAN			637	105
7210 41 10				
BLECH AND VERZINKT GEWELLT OBFLBEARB				
EINF	*	*	622*	82*
EU			507	55
AUSF	*	*	3294*	464*
PV			229	27
EU			2123	319
NIEDL			2031	312
7210 41 90				
BLECHE AND VERZINKT GEWELLT QUADR USW				
EINF	4*	9*	3427*	662*

Wichtigste Ursprungs- und Bestimmungs-Laender	DEZEMBER 1994		JAN./DEZ. 1994	
	dt = 100kg	1000 DM	dt = 100kg	1000 DM
EU	4	9	881	399
FRANKR	3	7	106	177
BELLUX			742	142
AUSF	5081*	493*	15158*	1657*
EV			624	81
EU	4984	458	13451	1423
FRANKR			686	216
NIEDL	4693	424	12408	1154
7210 49 10				
AND BLECH AND VERZINKT OBERFLBEARBEIT				
EINF	497903*	41961*	5783214*	483090*
EU	325500	27360	3577597	299204
FRANKR	112871	9998	1208160	104765
BELLUX	136330	11347	1494716	124206
NIEDL	43444	3339	309882	24825
ITAL	5179	421	65218	5327
G BRIT	22148	1802	381860	30940
DAENM			7303	655
SPAN	5628	453	110488	8466
SCHWED	8353	628	186799	14100
FINNL	4964	467	32838	2845
SCHWZ			1602	155
OESTER	63031	5061	857504	81804
POLEN	18478	1211	281222	21728
TSCHE	1386	100	10624	778
SLOWAK	70022	5456	483336	36198
UNGARN	6774	439	23570	1881
RUSSLD			6242	437
S AFR	1192	99	98881	7034
BRASIL			145254	11230
JAPAN			51557	3818
AUSTRL			24840	1950
AUSF	1222335*	104937*	11763639*	1002382*
EV	4463	508	359046	34393
PV	222	24	4342	443
EU	645456	54941	5475916	472220
FRANKR	140461	11793	1516398	128548
BELLUX	57933	5498	580239	53743
NIEDL	92316	9063	746302	74027
ITAL	69066	6906	680378	66341
G BRIT	124161	9959	935115	76797
DAENM	37995	3292	304678	27129
GRIECH	7252	526	54388	2086
PORTUG	7430	685	64480	5235
SPAN	68831	7221	730034	68344
ISLAND			6987	630
NORWEG	407	33	3256	277
SCHWED	95075	8757	784945	68385
FINNL	9008	751	84189	8115
SCHWZ	43999	3829	302104	26235
OESTER	84048	4467	990979	80185
TUERK	1286	147	29991	2463
POLEN	1885	164	26239	2825
TSCHE	5362	497	56964	5137
SLOWAK	71	9	2021	191
UNGARN	881	86	4292	530
SLOWEN	1538	164	10272	1020
MAROKK	2640	214	10688	878
TUNES	4436	328	33796	2468
LIBYEN	826	78	33707	2521
AEGYPT			16886	1129
NIGERI			5363	418
AETHIO	2677	244	2677	244
MADAG			2097	168
REUN			1960	148
MAURIT			5863	462
S AFR	1217	100	77177	5381
USA	286122	25022	2760910	243179
KANADA			27887	2165
MEXIKO	8131	849	63403	5774
GUATEM			7345	673
NICARA			2534	229
COSTA			3821	339
PANAMA			2688	204
DOM RP			25375	1852
JAMAIK			9928	897
TRINID	827	67	12700	1010
KOLUMB			143492	10573
VENEZU			1133	114
SURIN	1219	103	2890	220
F GUAY			1375	119
ECUAD			15727	1211
BRASIL	5089	432	24801	1935
CHILE			5636	450
ARGENT	11720	993	20100	1780
ZYPERN			29686	2285
LIBAN	3464	277	5694	460
SYRIEN	480	21	20745	873
IRAN			102222	6015
ISRAEL	2845	208	50985	3585
JORDAN			14629	1188
SAUDIA	11050	947	188903	13743
KUWAIT			10683	770
BAHRAI			5287	398
KATAR			2691	229
A EMIR	2783	232	25865	2031
JEMEN			27539	2050
PAKIST	8695	282	53385	3395
INDIEN	665	34	28308	1805
THAIL	10745	813	21299	1886
MALAYS			8312	385
CHINA			19428	2176
SKOREA			69514	3816
TAIWAN			4695	178
HONGK			3171	177
AUSTRL			1287	103

Wichtigste Ursprungs- und Bestimmungs-Laender	DEZEMBER 1994		JAN./DEZ. 1994	
	dt = 100kg	1000 DM	dt = 100kg	1000 DM
7210 49 90				
ANDERE BLECHE AND VERZINKT QUADR USW				
EINF	14257*	1199*	304685*	26487*
PV	32	16	1009	247
EU	11388	942	212882	18312
FRANKR	3259	286	60408	5176
NIEDL	7044	568	55856	4693
ITAL			26713	2612
G BRIT	116	8	36787	2983
SPAN	638	51	31569	2763
SCHWED			3669	300
FINNL	1053	87	4863	269
SCHWZ	180	37	6996	693
OESTER	883	79	51686	4591
POLEN	574	61	16788	1428
SLOWAK	148	12	4013	302
UNGARN	40	9	1189	230
USA			1462	311
AUSF	2553*	430*	26797*	4368*
PV	220	33	996	107
EU	643	148	9641	1719
BELLUX	215	52	2936	544
NIEDL	225	73	2748	596
G BRIT			246	220
DAENM			713	127
PORTUG	203	23	2737	184
SCHWED	95	19	588	131
SCHWZ	70	17	1186	302
OESTER	380	70	2953	676
POLEN	727	87	6318	665
TSCHE	555	58	3566	406
UNGARN	5	1	435	110
KROAT			1186	161
7210 50 10				
BLECH CHROM/-OXID UEBERZOG OBFLBEARB				
EINF	16029*	2172*	182617*	20033*
LV	57	10	2417	274
EU	15371	2103	120773	15783
FRANKR	8244	1110	27108	3697
BELLUX	6938	914	82547	10320
NIEDL			6716	846
ITAL	98	22	708	131
G BRIT	91	87	890	395
SPAN			4104	494
OESTER			21981	1972
BRASIL			12234	1487
JAPAN			6918	717
AUSF	123160*	17073*	1057807*	145472*
LV	2498	288	3202	376
EU	61157	9864	702574	101821
FRANKR	9848	1263	18842	2809
BELLUX	3895	787	146480	20985
NIEDL	9159	1949	43818	9224
ITAL			30020	2332
G BRIT	36056	5601	351021	53030
DAENM			4095	641
GRIECH	1989	161	39878	5003
PORTUG			4825	340
SPAN	1210	223	63625	7457
SCHWZ			7341	1447
OESTER	6711	1003	40601	6798
KENIA	10919	1825	23205	3877
USA	13918	1388	154790	18889
MEXIKO	19293	1764	79966	7986
COSTA			1765	217
IRAN			4936	535
ISRAEL	4262	522	21138	2610
JORDAN			2921	299
SAUDIA			1947	235
PAKIST	967	82	4224	300
INDIEN	2908	242	38797	2057
SRILAN	2906	280	11518	1171
7210 50 90				
BLECHE CHROM/-OXID UEBERZOG QUADR USW				
EINF	1011*	147*	15267*	1946*
EU			733	173
FRANKR			230	134
OESTER	19	4	3783	312
USA			1552	163
BRASIL			1318	188
JAPAN	992	143	7911	1120
AUSF	*	*	50*	15*
EU			44	15
7210 60 11				
BLECH ALU-ZN-LEG UEBERZOG OBERFLBEARB				
EINF	9237*	764*	137215*	11569*
EU	5267	409	69977	5791
BELLUX	5112	403	66659	5260
NIEDL			1549	381
G BRIT	186	6	1635	129
SCHWED	3733	333	65998	5673
AUSF	13031*	1320*	237527*	21164*

Wichtigste Ursprungs- und Bestimmungs-Laender	DEZEMBER 1994		JAN./DEZ. 1994	
	dt = 100kg	1000 DM	dt = 100kg	1000 DM
EU	3571	471	22079	2171
BELLUX	104	11	3034	232
NIEDL	130	14	6329	597
ITAL	1985	296	2442	325
G BRIT	1148	130	7328	753
DAENM	10	2	1084	102
FINNL	492	37	34713	2543
SCHWZ	1556	135	5330	510
OESTER	263	27	25087	2319
POLEN	474	61	3282	456
AEGYPT			5782	431
S AFR	1850	134	16835	1354
USA	1300	108	38663	3455
GUATEM			3241	305
HONDUR			9818	835
EL SAL			9756	859
DOM RP	3336	297	5929	515
BR JGF			4028	357
JAMAIK	470	47	1447	158
ECUAD			8206	737
PERU			3158	256
CHILE			3012	262
SAUDIA			18319	1671
AUSTRL			15923	1743
7210 60 19				
BLECH AND ALU UEBERZOG OBERFLBEARBEIT				
EINF	26241*	2463*	202800*	18430*
EU	26241	2463	201424	18270
FRANKR	14977	1475	92076	8602
BELLUX	11138	974	107356	9436
NIEDL	126	14	1178	163
JAPAN			1090	132
AUSF	63683*	6739*	964736*	97404*
PV	8	1	8	1
EU	33902	3558	418700	41283
FRANKR	5484	597	98843	9808
BELLUX	8648	834	102131	9876
NIEDL	2101	224	37150	3926
ITAL	3602	519	13100	1317
G BRIT	7910	748	82988	8193
DAENM	250	28	965	123
PORTUG	968	96	11396	1250
SPAN	4945	512	71664	6748
NORWEG			1821	198
SCHWZ			1122	153
OESTER	4433	484	41869	4314
TUERK	252	32	2102	246
POLEN			2235	248
TSCHE	240	27	4068	456
UNGARN	1707	182	7047	787
MAROKK			1418	168
TUNES			2793	282
S AFR	8397	801	41031	3910
USA	5712	531	178981	16998
KANADA			113335	10744
MEXIKO	1098	81	40067	3416
TRINID			4896	497
KOLUMB			2899	303
BRASIL	159	23	4099	500
ARGENT	1381	157	1381	157
ISRAEL			3455	318
JAPAN	8264	878	87842	11436
TAIWAN			2548	243
7210 60 90				
BLECHE ALU-UEBERZOGEN QUADR RECHTECK				
EINF	*	*	96*	25*
EU			96	25
AUSF	1447*	192*	16918*	1938*
EU	470	60	3821	570
BELLUX	178	20	836	128
NIEDL	40	5	2053	299
DAENM	255	35	1028	133
SCHWZ	10	12	775	132
OESTER			1694	207
S AFR			1157	152
MEXIKO			785	101
DOM RP			3069	249
CHILE			4652	390
7210 70 31				
WEISSBLECH CHROMOXID CHROM USW UEBERZ				
EINF	2133*	389*	23707*	4312*
EU	2133	389	23606	4298
FRANKR			666	128
BELLUX	1577	279	8636	1584
ITAL	556	110	9859	1925
G BRIT			1181	242
SPAN			3296	419
AUSF	8271*	1246*	58770*	9812*
LV	5086	790	9781	1477
EU			10447	2117
FRANKR			7204	1484
BELLUX			976	184
DAENM			1320	283
GRIECH			531	121
ISLAND			1196	237
NORWEG	174	26	4018	684
OESTER	5138	806	11594	1824
TUERK			3191	565
TSCHE	747	77	1484	169

Wichtigste Ursprungs- und Bestimmungs-Laender	DEZEMBER 1994		JAN./DEZ. 1994	
	dt = 100kg	1000 DM	dt = 100kg	1000 DM
AEGYPT			1105	144
USA			4405	895
PANAMA	1052	154	9408	1659
IRAN			2370	514
SAUDIA			2434	341
A EMIR	880	131	1008	152
7210 70 39				
AND BLECH M FARBE VERSEH OBERFLBEARB				
EINF	63323*	7802*	786592*	100427*
EU	47002	5543	424976	55074
FRANKR	1968	187	25839	3094
BELLUX	9237	1323	116810	16443
NIEDL	644	80	9688	1800
ITAL	5731	788	75325	2157
G BRIT	29413	3165	284182	31207
SPAN			1868	286
SCHWED	1128	203	31529	6056
FINNL	2958	403	70672	8335
SCHWZ			695	263
OESTER	12237	1653	230187	30637
AUSF	104436*	13080*	1022508*	126131*
EV			818	113
EU	70378	9171	620927	80653
FRANKR	14629	1987	135819	17841
BELLUX	15811	1817	120486	13498
NIEDL	21682	2734	192108	24366
ITAL	4879	599	10707	1030
G BRIT	8030	1044	72791	12175
IRLAND	113	22	10423	1887
DAENM	6738	1108	62241	9083
PORTUG			13490	714
SPAN	243	46	1816	296
SCHWZ	9326	1251	119208	18552
OESTER	10656	1247	114938	14464
POLEN	4966	601	31697	3926
TSCHE	364	50	8148	688
SLOWAK	94	13	3409	408
UNGARN	9	4	2098	264
MAROKK			3497	385
ALGER			9886	1333
ANGOLA			1101	117
S AFR			2424	332
USA			1230	120
KANADA	1511	177	3511	422
GUADEL			3913	824
MARTIN	1857	229	14183	1763
ARGENT	903	61	2306	158
SYRIEN	247	12	4468	187
IRAN			9567	1379
SAUDIA			2899	328
PAKIST	2470	98	69166	2338
INDIEN	954	83	6411	269
7210 70 90				
BLECHE M FARBE VERSEH QUADR RECHTECK				
EINF	17803*	2812*	203744*	33042*
EU	14631	2439	167693	27617
FRANKR	6511	933	62422	9595
BELLUX	84	13	4232	684
NIEDL	6068	1111	80368	13421
ITAL	40	8	7143	1187
G BRIT	23	73	124	264
DAENM	1905	301	13407	2466
SCHWED		2	1837	336
FINNL	3053	328	28027	3401
SCHWZ	13	7	2887	882
OESTER	70	12	2875	897
AUSF	5598*	1368*	59208*	12762*
EU	4305	1056	40941	8722
FRANKR	208	24	4926	599
BELLUX	1677	241	10081	1925
NIEDL	579	98	8139	1316
ITAL	222	18	9582	454
G BRIT	884	467	6149	2533
IRLAND	88	42	1874	1058
PORTUG	6	4	1897	297
SPAN	640	163	1854	413
SCHWZ	484	92	4831	808
OESTER	521	86	9261	1819
POLEN	66	32	823	204
TSCHE	99	43	1174	416
SLOWAK	33	14	228	149
SINGAP			885	196
7210 90 10				
BLECHE VERSILB VERGOLD EMAILLIERT USW				
EINF	283*	251*	3644*	3007*
EU	283	251	3644	3007
BELLUX	226	210	3397	2803
NIEDL	57	41	154	126
AUSF	11*	8*	26*	26*
EU	11	8	26	26
7210 90 31				
BLECH OBERFLAECHBEARB USW PLATTIERT				
EINF	618*	248*	10968*	3918*
EU			39	26
SCHWED			1152	443
OESTER	612	246	9472	3319
JAPAN			302	127
AUSF	1841*	978*	18842*	10211*
PV	231	82	2114	642
EU	446	91	8297	3785
FRANKR	9	7	1491	1126
BELLUX			1178	851
NIEDL	21	12	399	397
ITAL			1943	697
G BRIT	416	72	3029	572
SCHWED			769	220
FINNL	18	10	1472	1323
SCHWZ	223	205	685	700
OESTER	302	184	1270	888
POLEN			949	165
TSCHE			259	215
SLOWEN	231	82	1170	492
IRAN			544	234
INDIEN	114	75	432	273
JAPAN	411	267	1945	1389
7210 90 33				
BLECH OBFLBEARB USW VERZINNT BEDRUCKT				
EINF	*	*	492*	116*
EU			30	7
OESTER			462	109
AUSF	11388*	2379*	134316*	26012*
LV	52	13	3883	977
EU	5316	1289	56643	11625
BELLUX	390	126	2367	698
NIEDL	4928	1163	54073	10856
SCHWZ	52	13	4228	985
OESTER	497	122	9246	2371
MALTA	205	39	5587	1092
MAROKK			5349	1130
AEGYPT	3627	583	44625	6951
GHANA	1108	231	6021	1262
ZAIRE	383	102	1856	444
USA			619	133
7210 90 35				
BLECH OBFLBEARB USW VERNICKELT/CHROMT				
EINF	110*	84*	13968*	11258*
OESTER	110	84	13904	11182
AUSF	*	*	1643*	58*
EU			142	8
7210 90 39				
AND BLECH OBERFLAECHENBEARBEITET USW				
EINF	122*	103*	728*	343*
EU	122	103	289	255
BELLUX	122	103	288	253
AUSF	15*	10*	3488*	870*
EU			27	35
NIGERI			2384	701
7210 90 90				
AND BLECHE PLATTIERT UEBZOG QUADR USW				
EINF	126*	122*	3328*	810*
PV			45	7
EU			1347	231
NIEDL			827	151
SCHWED	126	122	152	154
OESTER			1406	298
AUSF	117*	65*	784*	402*
PV			128	13
EU			76	39
POLEN	75	44	232	127
7211 11 00				
BANDST>15-60CM 4FLAECH WGEW>4MM355MPA				
EINF	868*	66*	31101*	2020*
EU	868	66	18287	1212
ITAL	98	6	9868	581
G BRIT	770	60	8270	636
SCHWED			1822	112
TSCHE			3002	182
SLOWEN			6230	371
AUSF	6249*	539*	62737*	5887*
PV			405	68
EU	5310	463	40538	3758
FRANKR	353	38	14994	1314
BELLUX	2246	225	15844	1515
NIEDL	79	10	2057	243
ITAL	2619	188	4401	318
G BRIT	13	2	2581	287
OESTER	114	21	2267	361
PAKIST			1070	105
INDONE	783	38	15719	1311
7211 12 10				
BANDSTAHL WGEW >60-60CM>4,75MM>355MPA				
EINF	1039*	81*	3156*	356*
EU	1039	81	3042	321
NIEDL	1039	81	2721	286
AUSF	8778*	732*	103376*	8106*
LV			280	20
PV			516	30
EU	5085	401	73609	5356
FRANKR	727	55	11587	864
NIEDL	265	20	7381	510
ITAL	1258	95	28677	2017
DAENM	2837	231	25499	1906
ISLAND	106	10	2658	246
OESTER	231	20	1904	131
POLEN			4467	427
UNGARN	2036	173	7068	527
KROAT			950	120
IRAN			4811	647
A EMIR	922	85	3227	265
7211 12 90				
BANDSTAHL BR <60CM DI >4,75MM>355MPA				
EINF	7220*	627*	137410*	11069*
PV			1	2
EU	6054	485	129090	9393
FRANKR	23	22	3197	229
BELLUX	2261	187	48676	3248
NIEDL	381	33	28390	1972
ITAL	2185	166	40275	3303
G BRIT	1059	90	4910	400
DAENM	165	7	3408	239
FINNL	123	10	1557	110
SCHWZ	164	57	4371	1274
OESTER	139	13	994	165
AUSF	47920*	4074*	386744*	30015*
PV	152	13	746	95
EU	28511	2185	187259	13481
FRANKR	3781	280	24937	2110
BELLUX	13407	1148	89076	6867
NIEDL	474	45	16302	1327
ITAL	3949	286	25035	1898
G BRIT	245	16	1583	149
DAENM	255	30	8473	764
SPAN	3979	332	19950	1528
NORWEG			1067	102
SCHWED	11179	761	78633	4641
SCHWZ	4047	334	33539	4167
OESTER	133	16	23372	2092
POLEN	60	7	4231	302
TSCHE	1034	123	2312	251
UNGARN	686	66	8871	881
SLOWEN	654	63	2227	205
KANADA			7903	368
MEXIKO	3223	471	15381	1949
THAIL			20203	1003
SKOREA	99	9	1028	112
TAIWAN			1200	129
7211 19 10				
BANDST WGEW>60-60CM<4,75MM>275/355MPA				
EINF	1266*	81*	42648*	2875*
EU	1266	81	38189	2555
BELLUX	1066	72	36214	2428
OESTER			3486	244
AUSF	9418*	803*	94128*	5872*
PV	31	5	1211	92
EU	9279	789	80094	3716
FRANKR	3285	267	21529	1716
NIEDL	1873	174	5754	499
ITAL	4023	341	21673	1422
SCHWZ			2819	206
KANADA			28551	1320
INDIEN			9902	408
7211 19 91				
BANDSTAHL WGEW <60CM >3-4,75MM>355MPA				
EINF	35097*	2509*	330407*	21057*
EU	32771	2203	287179	18988
FRANKR	757	47	2822	167
BELLUX	11123	782	103166	10299
NIEDL	15205	903	88812	3972
ITAL	5685	501	85419	4495
FINNL	108	10	3098	270
POLEN	2692	137	4316	219
TSCHE	3354	149	33247	1418
AUSF	34244*	2751*	337916*	25848*
EU	28198	2033	227067	17318
FRANKR	8592	719	79000	6735

Wichtigste Ursprungs- und Bestimmungs-Laender	DEZEMBER 1994		JAN./DEZ. 1994	
	dt = 100kg	1000 DM	dt = 100kg	1000 DM
BELLUX	893	87	5799	502
NIEDL	6582	536	66331	4522
ITAL	1387	106	24883	1771
G BRIT	1836	113	8201	635
DAENM	2906	236	18273	1211
SPAN	3302	236	27580	1941
NORWEG	3757	242	16939	1037
SCHWED	383	46	2343	282
SCHWZ	1761	148	42084	2844
OESTER	2744	243	38724	3367
KANADA			8111	376
HONGK			1509	180
7211 19 99				
BANDSTAHL WARMGEWALZT<50CM<3MM>275MPA				
EINF	29503*	1849*	329932*	20145*
EU	13158	1058	148892	11609
BELLUX	4377	343	57284	4126
NIEDL	1448	97	14320	992
ITAL	6687	581	71881	6086
G BRIT	194	19	2385	126
PORTUG	2	1	466	109
FINNL	168	15	3440	296
OESTER	1617	132	16112	1103
POLEN	394	20	2012	134
TSCHE	14264	621	149335	6367
SLOWAK			8907	414
SLOWEN			1303	124
AUSF	82726*	7770*	731176*	61219*
PV	253	18	11002	787
EU	51866	4149	417297	32963
FRANKR	11386	897	97688	8002
BELLUX	6852	488	66636	1946
NIEDL	11342	936	128558	9770
ITAL	1988	158	19864	1390
G BRIT	7689	736	57409	5606
DAENM	654	57	11146	922
GRIECH	717	128	4774	861
PORTUG	354	27	15268	909
SPAN	10684	724	88599	3606
NORWEG	923	59	6012	320
SCHWED	7499	860	42135	4376
SCHWZ	1386	84	120558	7460
OESTER	6310	647	57033	5763
TUERK	466	52	2742	341
POLEN	298	56	1132	200
TSCHE	939	126	6016	856
UNGARN	446	41	12157	957
KROAT	49	5	1630	261
MAROKK	150	23	1085	172
KAMERU			2144	192
USA	11500	1858	41984	5721
GUATEM			4252	342
HONDUR	59	10	767	133
DOM RP			4893	219
ECUAD			3633	359
7211 21 00				
AND BANDST 4FLAECH WGEW>15-60CM >4MM				
EINF	73384*	4409*	955250*	54029*
AUS LG			744	43
EU	17324	1113	219908	13263
BELLUX	238	15	7000	407
NIEDL	2504	152	24830	1495
ITAL	9297	575	121480	6802
G BRIT	8132	360	84759	4441
SCHWED	13066	885	129515	8304
SCHWZ	18129	975	307189	17146
OESTER			963	104
POLEN	10195	563	76929	4044
TSCHE	16107	833	218501	10997
AUSF	21468*	1797*	154742*	12652*
PV			384	32
EU	7726	607	62685	4949
FRANKR	680	67	7485	658
BELLUX	1093	79	2637	179
NIEDL	1768	146	24390	1836
ITAL	1479	105	7183	493
DAENM	472	39	8579	767
SPAN	2062	183	11072	777
SCHWED	12740	1089	75687	6211
SCHWZ	273	23	2876	246
OESTER	264	35	2941	327
POLEN			2278	203
SLOWEN	439	42	4298	383
7211 22 10				
AND BANDSTAHL WGEW >50-60CM >4,75MM				
EINF	1268*	103*	27252*	2044*
LV	10	6	492	51
EU	716	63	23124	1724
FRANKR	10	6	6377	467
BELLUX			5188	245
NIEDL	11	2	727	161
ITAL	695	58	10711	839
OESTER	552	40	3194	231
AUSF	10022*	785*	39228*	2940*
LV	80	21	60	21
PV			5	1
EU	8107	639	31131	2294
FRANKR	82	6	5162	372
NIEDL	14	2	1772	118
ITAL	8007	630	23243	1683
SCHWZ	1516	109	3486	234
POLEN	219	16	2764	245
7211 22 90				
AND BANDSTAHL WARMGEWALZT<50CM>4,75MM				
EINF	52741*	3526*	711330*	46270*
EU	20981	1408	384783	26314
FRANKR	5870	389	130739	8820
BELLUX	2401	165	113269	7495
NIEDL	6688	463	21507	1509
ITAL	4664	288	106939	6768
G BRIT	1358	83	9841	578
DAENM			2336	132
SCHWED	6656	466	123078	7926
FINNL	6762	467	44389	2986
SCHWZ	276	96	734	195
OESTER	7307	542	85894	6371
POLEN			5851	373
SLOWAK	9216	463	65394	3041
AUSF	45395*	3698*	470307*	37512*
EV	390	22	390	22
PV	83	8	1238	93
EU	28141	2372	206099	16882
FRANKR	4857	309	68732	5283
BELLUX	2676	319	8729	888
NIEDL	3787	351	22771	1879
ITAL	2903	256	19232	1586
G BRIT	5302	509	25457	2561
DAENM	926	79	7956	913
SPAN	7810	551	53222	3772
NORWEG			3460	229
SCHWED	726	77	12486	983
FINNL	370	41	2946	367
SCHWZ	8025	898	173577	12166
OESTER	543	66	4195	443
POLEN	510	53	4017	374
TSCHE	915	99	7635	917
UNGARN	166	23	2588	282
RUSSLD			1373	113
S AFR			754	102
MEXIKO	3322	237	22544	1427
SAUDIA			3652	218
KUWAIT			4831	380
INDIEN	1283	100	3397	284
BANGLA			3472	207
CHINA	519	87	3647	645
SKOREA	245	57	5390	1082
7211 29 10				
AND BANDSTAHL WARMGEW >50-60CM<4,75MM				
EINF	215572*	12685*	338210*	21469*
EU	213733	12545	301695	18362
FRANKR	1441	96	12036	811
BELLUX	5769	381	79374	5227
NIEDL	206823	12068	209781	12277
SCHWED	1282	92	2993	957
FINNL			6359	434
OESTER	587	48	24163	1716
AUSF	15188*	1031*	113287*	7572*
EU	7001	549	57502	4306
FRANKR	2223	172	17730	1263
BELLUX	2078	152	24630	1768
ITAL	2700	221	13500	1113
SCHWZ	5106	479	35845	2100
MAROKK			6285	353
NIGERI			2413	178
JORDAN			3892	234
BANGLA			2821	168
7211 29 91				
AND BANDSTAHL WARMGEW <50CM >3-4,75MM				
EINF	182644*	10040*	1599744*	98955*
EV			16815	781
AUS LG			16815	781
EU	72693	4741	644306	41812
FRANKR	15306	1123	218072	14690
BELLUX	26266	1842	295088	18382
NIEDL	26977	1635	93209	6259
ITAL	2091	122	27601	1622
G BRIT	263	19	4823	424
SPAN			5264	420
SCHWED			2870	221
FINNL	3413	237	77291	5193
SCHWZ	148	13	4959	418
OESTER	34958	2801	397801	29314
POLEN	254	14	6135	315
TSCHE	462	20	17791	825
SLOWAK	50516	2414	449137	20863
AUSF	57681*	4304*	1210203*	78530*
EV	538	35	538	35
PV	112	8	112	8
EU	46529	3491	921108	59668
FRANKR	5627	521	60823	4972
BELLUX	10587	816	517987	31698
NIEDL	3292	278	43780	3308
ITAL	2546	186	12805	827
G BRIT	5791	419	82281	5962
DAENM	3301	305	9485	952
SPAN	14985	926	194387	11652
NORWEG	75	10	9971	660
SCHWED	755	50	19218	1309
SCHWZ	5059	322	213242	13536
OESTER	428	50	3562	342
UNGARN	1314	115	2900	306
S AFR	75	7	7695	658
MEXIKO	1638	112	17550	1126
ARGENT	725	72	1052	105
PAKIST			8438	491
7211 29 99				
AND BANDSTAHL WARMGEWALZT <50CM <3MM				
EINF	261663*	16565*	1886325*	125875*
EU	151730	10258	814815	57995
FRANKR	28202	2230	379218	29299
BELLUX	24193	1689	284106	19729
NIEDL	109283	6335	147318	8684
ITAL			1486	114
G BRIT	52	4	2388	195
SCHWED	54	6	383	156
FINNL	1688	117	10221	713
SCHWZ	1028	87	12839	1026
OESTER	47289	3483	651434	47005
POLEN	13848	895	30982	1813
SLOWAK	38390	1710	388174	17015
AUSF	88474*	6392*	1087904*	78278*
EV	497	32	497	32
PV	242	22	242	22
EU	50805	3599	620995	42105
FRANKR	8618	700	101380	7571
BELLUX	2638	202	198189	12920
NIEDL	4765	361	57797	4287
ITAL	6721	435	61467	3437
G BRIT	4834	351	61314	4363
DAENM	5160	465	14416	1280
SPAN	18171	1095	138432	8247
SCHWED	3660	230	14242	887
SCHWZ	14812	1021	370387	24740
OESTER	895	80	16737	1418
POLEN	642	56	2411	170
UNGARN	414	32	6715	491
MAROKK			4026	288
NIGERI	2371	137	2371	137
KAMERU	4085	440	4334	484
GABUN	299	53	3057	499
KONGO	199	30	566	107
AETHIO			2637	180
USA	4461	496	8211	984
MEXIKO	1709	121	14142	981
IRAN	1001	76	5594	388
SAUDIA			6533	480
PAKIST			10027	586
7211 30 10				
BANDSTAHL KALTGEW>50-60CM>275>355MPA				
EINF	6019*	622*	67523*	6060*
EU	2101	202	48702	4395
FRANKR	1864	182	32281	3089
BELLUX			4685	380
ITAL	237	20	5523	447
SPAN			4995	389
SCHWED	3448	385	20672	2382
OESTER	295	23	9243	892
UNGARN			7825	506
AUSF	1899*	179*	20288*	2205*
PV	10	10	1680	197
EU	825	70	8881	813
FRANKR	525	44	3418	274
DAENM	104	13	3081	383
TSCHE	145	41	1479	246
UNGARN	83	16	2748	298
S AFR	365	29	1327	106
MEXIKO			3106	328
SKOREA	150	19	1353	169
7211 30 31				
EL-BAND KGEW<50CM C<0,25% >275>355MPA				
EINF	*	*	3714*	601*
EU			105	9
OESTER			3447	585
AUSF	29593*	2539*	418306*	35762*
PV			44	6
EU	24163	2082	351681	29879
FRANKR	16246	1406	238711	20036
ITAL	191	11	8302	580
G BRIT	5550	431	67602	5371
DAENM	1807	190	34419	3583
SPAN	313	35	2341	262
SCHWZ	27	3	3664	362
OESTER	3333	276	34163	2783
BULGAR	194	18	2393	218
SLOWEN	307	27	11504	992
ALGER			1154	134
VENEZU	1496	127	1496	127
ISRAEL			9835	970
JAPAN			569	165

Wichtigste Ursprungs- und Bestimmungs-Laender	DEZEMBER 1994		JAN./DEZ. 1994	
	dt = 100kg	1000 DM	dt = 100kg	1000 DM
7211 30 39				
BANDST KGEW<60CM C<0,25% >275>355MPA				
EINF	50114*	4333*	488544*	46426*
LV			47	12
PV			28	3
EU	14252	1407	301984	28130
FRANKR	6410	608	124008	11101
BELLUX	2874	226	68782	7339
NIEDL			4097	547
ITAL	2339	262	27226	2906
G BRIT	866	76	9206	1096
DAENM			8983	806
GRIECH	1262	129	23441	2391
SPAN	801	106	16221	1944
SCHWED	6660	784	60388	6420
FINNL			1341	109
SCHWZ	6097	613	49296	4944
OESTER	1334	117	9480	835
POLEN	624	36	11114	678
TSCHE	7853	539	21426	1426
SLOWAK	12118	717	43669	2583
USA	1008	106	2262	308
AUSF	62420*	7306*	603064*	70317*
PV			119	22
EU	40766	4642	379820	42469
FRANKR	11994	1619	165107	20285
BELLUX	8534	832	70991	8906
NIEDL	12130	1486	68821	8966
ITAL	2914	181	31791	2435
G BRIT	1141	149	14862	1921
IRLAND	469	47	2259	248
DAENM	2032	228	20368	2569
GRIECH	512	64	5216	616
PORTUG	36	7	1463	192
SPAN	1004	129	9246	1345
NORWEG	248	27	2822	358
SCHWED	2279	272	11522	1368
FINNL	4	14	967	162
SCHWZ	1580	220	12818	1714
OESTER	12121	1377	142777	15645
TUERK			1482	203
POLEN	1017	148	6108	992
TSCHE	825	88	7950	1148
UNGARN	1963	218	17650	2079
SLOWEN	730	127	3351	543
KROAT	36	9	904	187
ALGER			2315	295
GHANA			763	140
S AFR			801	101
MEXIKO	292	39	2934	400
IRAN			869	139
A EMIR			889	119
THAIL			354	134
SINGAP	283	31	1871	241
SKOREA			357	114
7211 30 50				
KBANDST <60CM C>0,25-0,6%>275>355MPA				
EINF	191*	85*	1763*	1005*
SCHWED	62	29	1515	889
AUSF	8284*	1424*	77855*	12415*
EU	4024	642	49367	7589
FRANKR	1971	299	22920	3217
BELLUX	449	54	4122	527
NIEDL	1268	251	15330	2899
ITAL			1674	272
G BRIT	304	25	4304	502
IRLAND			663	137
SCHWED	521	78	3195	478
SCHWZ	305	49	3824	520
OESTER	417	98	5891	1190
TUERK	67	14	620	121
POLEN	417	110	6808	1036
UNGARN			828	119
SLOWEN	166	42	1013	243
MEXIKO	67	19	675	105
INDIEN	66	12	1636	281
CHINA	1590	235	1778	266
7211 30 90				
BANDST KALTGEW<60CM C>0,6%>275>355MPA				
EINF	2166*	910*	40769*	12961*
EU	1577	664	28028	8735
FRANKR	331	271	2006	1965
ITAL	751	145	13611	2247
G BRIT	595	248	9566	4029
SPAN			2556	438
SCHWED			1122	260
SCHWZ			4183	619
OESTER	330	128	5832	2332
JAPAN	179	121	1378	967
AUSF	20163*	5538*	273472*	70271*
PV	170	32	1655	306
EU	7760	2087	136111	31516
FRANKR	1371	380	38906	8567
BELLUX	952	193	18121	2388
NIEDL	330	82	17650	3191
ITAL	2101	388	22524	4108
G BRIT	1483	301	24950	4836
DAENM	1010	320	8304	2584
GRIECH			539	135
PORTUG	264	338	3911	4839
SPAN	249	88	3610	1028
SCHWED	218	68	4136	888
SCHWZ	1190	883	11206	5921
OESTER	3217	451	21984	3107
TUERK	364	98	5469	974
POLEN	661	129	4442	934
TSCHE	249	151	1910	674
UNGARN	218	23	1581	192
RUMAEN	136	57	496	134
BULGAR	190	39	979	224
KASACH			542	120
USBEK			3073	707
SLOWEN	182	38	773	222
AEGYPT			384	107
S AFR			583	172
USA	814	420	31686	11121
KANADA			3823	508
MEXIKO	27	15	1120	366
HONDUR			611	108
BRASIL	100	47	1000	562
ARGENT	49	31	306	190
IRAN	418	89	987	219
PAKIST	1140	486	9482	2907
INDIEN	493	99	2566	1359
THAIL			763	245
MALAYS	376	117	2029	513
SINGAP	32	12	311	128
CHINA			2823	654
SKOREA	10	5	887	191
TAIWAN	2073	457	19463	4598
HONGK			1033	274
7211 41 10				
AND BANDSTAHL KALTGEW>50-60CM C<0,25%				
EINF	18582*	1366*	278630*	29910*
EU	6090	492	165075	13972
FRANKR	1242	109	38047	3358
BELLUX	4848	383	127028	10614
SCHWZ			1196	120
OESTER	2973	248	28582	2442
POLEN			17908	1096
TSCHE	4373	274	58736	3618
SLOWAK	3644	243	50061	2992
UNGARN	1502	92	48856	3100
JAPAN			7144	2469
AUSF	6033*	885*	112197*	15387*
EU	3694	442	77094	9102
FRANKR	829	72	28066	2520
BELLUX	941	89	15615	1352
NIEDL	882	177	21392	4208
ITAL	1048	88	5877	516
G BRIT			2265	221
SPAN	189	15	3483	262
SCHWED			5380	470
SCHWZ	659	71	3312	348
POLEN	450	158	8090	2663
TSCHE			1024	154
UKRAIN			1851	662
USA			3365	807
MEXIKO			3876	341
JORDAN			1429	111
CHINA	465	128	470	129
JAPAN			841	183
7211 41 91				
AND KBANDST COIL<60CM C<0,25%WEISSBND				
EINF	153*	14*	1542*	141*
EU	153	14	1078	98
AUSF	7885*	906*	43322*	5828*
PV			42	3
EU	7082	832	36861	4851
FRANKR	3069	469	16977	2312
BELLUX	1883	250	11712	1536
NIEDL	64	8	2597	357
ITAL	98	16	2606	404
G BRIT	1978	89	2060	105
PORTUG			710	104
SCHWZ	39	5	1531	210
UNGARN			1471	193
CHINA			1531	301
7211 41 95				
AND EL-BAND KALTGEWALZT <60CM C<0,25%				
EINF	1560*	125*	8926*	733*
EU	1560	125	8520	694
FRANKR	1560	125	8420	685
AUSF	5862*	896*	97924*	9739*
PV			4	1
EU	4694	396	82504	6283
ITAL	4774	372	81218	6160
SCHWZ	466	50	5824	626
OESTER	1478	446	9480	2806
7211 41 99				
AND BANDSTAHL KALTGEW <60CM C<0,25%				
EINF	84819*	6391*	1076984*	80713*
AUS LG			356	21
EU	21282	1881	401825	32795
FRANKR	4111	401	73830	5243
BELLUX	10367	894	266967	22930
NIEDL	6	1	4616	378
ITAL	2772	160	29259	1675
G BRIT	4016	423	26089	2270
SCHWED	44	2	1458	284
FINNL			1937	150
SCHWZ	1277	123	9603	923
OESTER	13357	1294	226353	19379
POLEN	952	62	4347	282
TSCHE	21475	1328	144644	9156
SLOWAK	23132	1484	271376	16606
UNGARN	2985	210	12187	902
USA	5	7	450	157
AUSF	186262*	21239*	2304624*	262197*
PV			213	38
EU	130513	14348	1593507	173475
FRANKR	37277	3818	443059	49549
BELLUX	19377	1742	254832	23197
NIEDL	36944	4601	424318	49193
ITAL	7758	933	112790	10317
G BRIT	15790	1823	204311	24400
IRLAND	1278	122	17197	1679
DAENM	7602	861	73683	7945
GRIECH	1200	66	8360	410
PORTUG	458	54	11850	1226
SPAN	2829	328	46207	5589
NORWEG	726	91	10748	1322
SCHWED	4363	664	63705	9459
FINNL	593	98	8631	844
SCHWZ	8524	991	98263	11339
OESTER	17763	1930	273516	29192
TUERK	1388	206	8884	912
ESTLD			220	319
POLEN	4751	646	40838	4972
TSCHE	1810	200	16779	1892
SLOWAK	875	86	11463	1263
UNGARN	4373	483	27880	3286
RUMAEN			368	145
BULGAR	164	21	5965	776
RUSSLD			7130	1167
SLOWEN	3306	397	27543	3402
KROAT	469	36	2846	367
ALGER	207	29	19948	2608
AETHIO			5085	424
S AFR	191	39	2121	437
USA	871	131	24479	5882
KANADA			831	141
MEXIKO	985	133	12621	1926
BRASIL	81	19	367	189
IRAN			3131	378
ISRAEL	107	24	3581	387
PAKIST	1000	113	2034	277
INDIEN	945	157	3275	502
THAIL			1114	167
MALAYS	14	2	613	108
SINGAP	1354	184	10134	1758
CHINA	431	76	8643	1228
SKOREA	23	11	2241	431
JAPAN	87	25	1473	223
AUSTRL			1578	278
7211 49 10				
AND BANDSTAHL KALTGEW>50-60CM C>0,25%				
EINF	77*	59*	1168*	897*
EU	77	59	1072	892
G BRIT	77	57	1048	856
AUSF	883*	103*	11509*	1572*
EU	315	16	637	38
SCHWZ	124	29	6208	1484
USA	356	40	2165	299
7211 49 91				
AND BANDSTAHL KGEW <60CM C>0,25-0,6%				
EINF	*	*	5270*	479*
EU			2159	241
FRANKR			1811	198
SCHWZ			2494	188
AUSF	18154*	2233*	270321*	35625*
PV			154	12
EU	13426	1655	223896	28907
FRANKR	8301	1032	128026	16381
NIEDL	1020	137	12687	1692
ITAL	2160	251	23488	2685
G BRIT	1721	220	49747	6611
PORTUG			6437	859
SPAN			2397	362
SCHWED	232	42	4457	598
SCHWZ	1140	186	13790	2084
OESTER	234	43	7492	1322
TUERK	158	27	1879	284
POLEN	255	41	1911	311
TSCHE			4282	659
SLOWEN	52	10	805	106
USA	178	18	2884	330
IRAN			793	128
INDIEN	2281	193	5154	452
7211 49 99				
AND BANDSTAHL KALTGEWALZT<60CM C>0,6%				
EINF	1162*	549*	10247*	5597*

Wichtigste Ursprungs- und Bestimmungs-Laender	DEZEMBER 1994 dt = 100kg	DEZEMBER 1994 1000 DM	JAN./DEZ. 1994 dt = 100kg	JAN./DEZ. 1994 1000 DM
EU	655	178	4303	950
FRANKR			1242	389
G BRIT	655	178	2190	423
SPAN			811	128
SCHWED	506	370	4313	3966
SCHWZ		1	213	128
OESTER			1118	509
AUSF	22522*	4535*	269431*	59089*
PV			7	1
EU	8232	1632	127866	21745
FRANKR	1366	284	21382	3778
BELLUX	211	58	1922	724
NIEDL	943	201	24172	4342
ITAL	1276	292	26504	3477
G BRIT	4055	755	41898	7566
DAENM	381	72	3080	737
SPAN			8632	1012
SCHWED	589	133	12078	2272
FINNL	34	8	389	109
SCHWZ	1203	252	14232	2892
OESTER	703	163	9312	2096
TUERK	121	26	7637	1419
ESTLD	211	147	816	569
POLEN	425	87	2066	495
TSCHE	665	112	4154	1022
UNGARN	256	34	3641	533
RUMAEN	269	65	548	197
S AFR			791	410
USA	5158	975	76298	17838
KANADA	3545	463	12500	1671
MEXIKO	204	56	3492	1097
BRASIL	57	22	1126	755
IRAN			880	232
INDIEN	59	8	1278	254
THAIL	151	46	1008	268
CHINA	31	13	3311	614
SKOREA	203	91	706	353
JAPAN			1097	495
AUSTRL	271	166	1853	1163

7211 90 11

AND BANDSTAHL >50-60CM NUR OBFLBEARB

EINF	*	*	*	*
AUSF	*	*	200*	174*
EU			62	70

7211 90 19

AND FLACHERZGN EISEN NLEG ST >50-60CM

EINF	8*	8*	1998*	553*
EU			794	213
SLOWEN			394	120
AUSF	447*	76*	4418*	1270*
EU	306	39	1958	391
FRANKR	297	36	830	178
NIEDL	9	1	1003	189
SCHWZ	9	3	1440	588
OESTER	28	14	427	171

7211 90 90

AND FLACHERZEUGNISSE EISEN STAHL<50CM

EINF	653*	441*	18904*	5316*
PV			48	5
EU	403	262	2536	1520
FRANKR	2	28	178	270
ITAL	392	221	2173	1068
SCHWED	99	119	6706	2277
FINNL			1940	323
SCHWZ	127	49	809	374
OESTER	20	9	840	301
POLEN			5654	352
AUSF	6215*	2601*	60147*	27952*
PV	547	74	3473	390
EU	2057	1032	19325	10124
FRANKR	498	170	4248	1983
BELLUX	125	120	2482	1593
NIEDL	480	126	4033	1320
ITAL	523	337	1161	1181
G BRIT	190	166	2986	1700
IRLAND			534	132
DAENM	141	60	2003	1054
GRIECH			557	226
PORTUG	59	33	476	258
SPAN	41	18	847	667
NORWEG	14	9	355	116
SCHWED	257	49	3319	595
FINNL	179	38	863	234
SCHWZ	918	490	9447	6027
OESTER	390	167	4050	1848
TUERK	228	65	628	326
POLEN	507	89	3678	887
TSCHE	523	82	6368	925
UNGARN	112	19	1110	137
BULGAR	263	32	670	130
RUSSLD			114	275
AEGYPT			380	227
USA	108	76	2298	2073
KOLUMB			218	137
BRASIL	76	66	426	287
IRAN	64	19	901	272
THAIL			446	109
CHINA			211	240
SKOREA	210	177	1676	1503
JAPAN	69	90	396	604
TAIWAN	37	11	1805	569
AUSTRL	61	44	144	120

7212 10 10

WEISSBAND <60CM VERZINNT NUR OBFLBEAR

EINF	398*	48*	20581*	2811*
EU	398	46	20573	2809
FRANKR	398	46	19986	2729
AUSF	17600*	2621*	210792*	32486*
EU	8157	1105	131972	20850
FRANKR	12	3	1855	378
BELLUX	1880	243	18112	2350
NIEDL	2221	482	49994	7408
ITAL	1394	194	48397	7904
G BRIT	2583	189	9816	1284
DAENM			2795	483
SPAN	12	7	3618	979
SCHWED			726	126
SCHWZ	285	62	1611	386
OESTER	466	98	2908	577
TUERK			907	173
POLEN	135	25	1083	162
TSCHE	59	10	1431	235
SLOWEN			1541	214
MAROKK	252	40	2097	328
TUNES			4422	591
AEGYPT			2739	509
ZAIRE			589	130
KENIA	1817	274	7897	1156
USA	1127	185	19015	3038
MEXIKO	555	97	2063	366
GUATEM	902	161	3211	577
COSTA	260	37	1368	182
KOLUMB	583	88	4809	656
SAUDIA			3206	383
JEMEN	2134	316	5997	886
PAKIST			6115	234
INDIEN			3073	230

7212 10 91

AND BANDST>50-60CM VERZINNT OBFLBEARB

EINF	*	*	*	*
AUSF	56*	11*	758*	117*
EU			422	86

7212 10 93

AND BANDSTAHL VERZINNT BREITE>50-60CM

EINF	1413*	200*	36714*	5409*
EU	1413	200	36703	5400
FRANKR	463	71	5364	890
NIEDL			2142	449
ITAL	950	129	29181	4057
AUSF	8*	5*	2212*	177*
PV	6	4	6	4
EU			1397	114
ITAL			1375	111

7212 10 99

AND BANDSTAHL VERZINNT BREITE <50CM

EINF	489*	291*	2683*	1647*
EU	389	271	1294	1325
NIEDL	350	241	956	1055
ITAL			107	122
G BRIT	39	30	172	132
USA			538	108
AUSF	6985*	1439*	89572*	18431*
PV	10	2	10	2
EU	4523	925	59541	11669
FRANKR	1484	315	30088	5666
BELLUX	563	113	3996	797
NIEDL	1579	310	14849	2880
ITAL	120	23	4890	884
DAENM	185	49	1710	483
PORTUG	400	73	1768	371
SPAN	193	31	1894	430
NORWEG	62	14	950	192
SCHWED	132	28	1469	267
FINNL	182	40	3064	703
SCHWZ	635	135	8246	1707
OESTER	811	162	9011	1844
TUERK	162	42	4181	1247
BURKIN			434	101

7212 21 11

BANDST>50-60CM ELLYT VERZKT OBFLB MPA

EINF	753*	79*	7547*	810*
EU	753	79	7547	810
BELLUX	753	79	7547	810
AUSF	176*	22*	13924*	1411*
PV	14	2	87	9
EU	98	11	8857	809
NIEDL	48	5	4831	609
ITAL			2205	104
TSCHE	74	10	985	119
UNGARN			2748	316

7212 21 19

AND BANDST>50-60CM ELLYT VERZINKT MPA

EINF	52*	38*	1048*	298*
SCHWZ	52	38	878	282
AUSF	109*	16*	3618*	412*
PV	24	3	288	30
EU	32	5	892	61
OESTER			2064	225

7212 21 90

BANDST<60CM ELLYT VERZINKT>275>355MPA

EINF	7673*	1088*	82957*	11661*
PV	15	3	35	6
EU	7643	1048	80405	10723
FRANKR	4406	679	47270	6918
BELLUX	2916	323	30697	3488
NIEDL	184	27	893	120
ITAL	16	5	1481	166
SCHWZ			819	153
OESTER			265	240
JAPAN			1510	462
AUSF	11268*	1701*	145582*	19809*
PV	141	23	396	53
EU	8329	732	84585	10901
FRANKR	1083	114	8876	1029
BELLUX	550	61	6261	736
NIEDL	1158	183	31058	4286
ITAL	399	59	13275	1177
G BRIT	458	56	4657	633
DAENM	1063	152	14198	1964
PORTUG	498	76	4624	749
SPAN			1211	217
SCHWED			564	149
SCHWZ	1462	217	7718	1093
OESTER	3695	562	43281	6310
TSCHE	442	67	2700	392
UNGARN			2642	308
SLOWEN	228	65	774	176
KROAT	36	11	2068	176

7212 29 11

AND BANDST>50-60CM ELLYT VERZKT OBFLB

EINF	11675*	1240*	89581*	9761*
EU	11013	1167	80936	8776
FRANKR	1778	187	6895	820
BELLUX	9235	1010	71116	7760
NIEDL			1017	170
ITAL			1908	226
OESTER	662	73	8645	985
AUSF	2279*	192*	28508*	2048*
EU	2096	168	21679	1521
FRANKR	580	50	5485	479
NIEDL	248	26	2014	174
ITAL	965	60	5280	345
G BRIT			5580	245
SPAN	303	32	1844	182
SCHWED	183	24	2693	350

7212 29 19

AND BANDSTAHL >50-60CM ELLYT VERZINKT

EINF	8389*	993*	73611*	8489*
EU	8389	993	72954	8417
BELLUX	82	8	4881	412
NIEDL	101	30	1390	404
G BRIT	8206	955	66899	7884
AUSF	114*	14*	4696*	648*
EU	60	7	1567	274
NIEDL	60	7	854	138
SCHWZ			993	129

7212 29 90

AND BANDST <60CM ELEKTRDLYT VERZINKT

EINF	21623*	2564*	234778*	25634*
EU	11577	1458	120696	13037
FRANKR	421	44	8041	886
BELLUX	10952	1108	108959	11160
NIEDL	407	283	3922	879
G BRIT	187	58	2296	865
SCHWZ	635	108	4839	732
OESTER	9262	991	108161	11697
AUSF	17818*	2079*	171213*	22785*

Wichtigste Ursprungs- und Bestimmungs-Laender	DEZEMBER 1994		JAN./DEZ. 1994	
	dt = 100kg	1000 DM	dt = 100kg	1000 DM
7212 30 11				
BANDST >80-600M AND VERZINKT OBFLBEAR				
EINF	3912*	433*	64814*	8426*
EU	3386	374	72917	7211
FRANKR	3231	359	50653	5010
BELLUX	155	15	21586	2136
OESTER	826	89	8984	979
AUSF	1650*	193*	30820*	2901*
EU	720	89	14689	1408
FRANKR	518	63	2862	367
BELLUX	24	3	1482	106
NIEDL	47	7	6197	644
G BRIT			2319	160
SCHWED	284	26	10899	998
OESTER	403	49	1458	149
TSCHE	28	9	1821	147
7212 30 19				
AND BANDSTAHL >80-600M AND VERZINKT				
EINF	619*	69*	6963*	789*
EU	619	69	6134	446
FRANKR	400	46	3794	411
OESTER			1963	194
AUSF	1924*	160*	24775*	2658*
EU	1831	150	18919	2010
FRANKR	284	23	2012	163
BELLUX	85	10	2610	336
NIEDL	399	47	12182	1373
SCHWED			2792	274
OESTER	93	10	936	122
7212 30 90				
BANDSTAHL <60CM ANDERS VERZINKT				
EINF	142272*	13180*	1774933*	167705*
PV	20	7	97	18
EU	112257	10280	1260732	117979
FRANKR	61676	4805	634396	60857
BELLUX	37916	5195	588642	52339
NIEDL	512	47	44824	3814
ITAL	66	3	2203	189
G BRIT	1938	175	9186	824
DAENM	246	24	1801	266
SCHWED	1917	221	33767	3814
SCHWZ	227	23	18112	1868
OESTER	25420	2426	444993	41433
POLEN			781	170
TSCHE	915	75	3362	243
SLOWAK	1290	105	6336	518
USA			1207	656
SKOREA	220	38	5614	1112
AUSF	108532*	11897*	950220*	106987*
EV	175	15	3570	304
PV	1459	132	17670	1516
EU	83617	8914	682944	77192
FRANKR	13883	1642	117754	15343
BELLUX	9063	1072	103884	12748
NIEDL	42946	4272	326811	34046
ITAL	3381	342	26085	2583
G BRIT	11076	1116	88224	8463
DAENM	1986	274	37743	5323
GRIECH	306	40	1436	258
PORTUG	624	84	5176	735
SPAN	661	87	5803	676
NORWEG	157	42	1624	353
SCHWED	5739	639	90671	8442
FINNL	494	72	2065	382
SCHWZ	5100	827	34060	4956
OESTER	4792	565	51787	5014
POLEN	943	80	21109	1838
TSCHE	4844	504	23323	2276
SLOWAK	618	97	6281	796
UNGARN	970	113	8620	1102
SLOWEN			2049	226
KROAT	382	47	3084	414
AEGYPT			938	104
MEXIKO	433	42	8476	838
ZYFERN	45	6	2146	166
SAUDIA			7486	1259

Wichtigste Ursprungs- und Bestimmungs-Laender	DEZEMBER 1994		JAN./DEZ. 1994	
	dt = 100kg	1000 DM	dt = 100kg	1000 DM
7212 40 10				
WEISSBLECH -BAND NUR LACKIERT <60CM				
EINF	*	*	1132*	138*
EU			704	81
AUSF	26532*	4081*	173351*	36888*
PV			100	11
EU	8383	1763	114869	25184
FRANKR	1368	347	19155	4841
BELLUX	1697	68	7035	267
NIEDL	1154	313	10568	2861
ITAL	2630	675	51392	12046
G BRIT	790	198	15067	3810
DAENM	844	162	9102	1808
SPAN			2250	551
SCHWZ	236	49	1634	374
TUERK			2360	479
TSCHE	595	173	2514	704
MAROKK	148	26	3364	893
S AFR	434	127	2111	609
USA	255	64	10721	2572
ARGENT	883	179	5441	1161
ISRAEL			395	120
PAKIST	3895	225	6279	318
INDIEN	1236	50	4814	193
THAIL	5493	321	6493	321
CHINA	2658	716	3072	845
SKOREA	1309	324	9235	2304
7212 40 91				
AND BANDST>80-600M LACKIERT USW OFLBE				
EINF	7*	2*	2834*	808*
EU			1704	436
FRANKR			1483	383
SCHWED	7	2	646	101
AUSF	1324*	172*	6622*	1215*
EU	1310	166	5557	997
FRANKR	553	63	1607	196
NIEDL	210	42	1967	486
DAENM			1280	221
7212 40 93				
AND BANDST >80-600M LACKIERT USW				
EINF	428*	153*	7937*	2263*
LV			13	5
EU	291	115	826	218
ITAL			535	103
G BRIT	291	115	291	115
FINNL			1019	223
JAPAN	84	27	4883	1553
AUSF	68*	16*	2117*	548*
EU			131	152
G BRIT			90	121
SCHWZ			1003	194
OESTER	50	6	563	113
7212 40 95				
AND BANDST MIT CHROM USW UEBERZ <60CM				
EINF	4352*	566*	38949*	6237*
EU	2819	403	34870	5766
FRANKR	1094	163	3849	610
G BRIT	102	36	4505	1766
GRIECH	659	74	14782	1630
SPAN	964	131	11534	1695
KANADA	1447	150	3638	446
AUSF	1929*	358*	26669*	4928*
EU	1776	331	24463	4618
FRANKR			2591	422
BELLUX	689	119	3808	694
NIEDL	821	164	11171	2196
ITAL			1784	241
G BRIT	34	9	2524	550
SPAN	232	39	2586	415
7212 40 98				
ANDERER BANDSTAHL <60CM LACKIERT USW				
EINF	39498*	6529*	370738*	63957*
EV			739	294
LV	157	66	751	234
EU	23536	4186	204446	39892
FRANKR	8304	1469	71391	13992
BELLUX	5065	873	54351	9197
NIEDL	94	44	1958	473
ITAL	127	17	2312	369
G BRIT	9585	1244	56873	13721
DAENM	1140	125	4398	621
GRIECH	3221	384	13186	1519
SCHWED	2231	298	38839	4509
FINNL	11749	1440	97932	10875
SCHWZ	226	244	4183	1662
OESTER	1178	169	11844	1838
USA	339	167	6386	2151
KANADA	208	28	1183	147

Wichtigste Ursprungs- und Bestimmungs-Laender	DEZEMBER 1994		JAN./DEZ. 1994	
	dt = 100kg	1000 DM	dt = 100kg	1000 DM
JAPAN	32	30	9193	3038
AUSF	56494*	10431*	649754*	128084*
LV			11970	1511
PV			20	3
EU	27550	4550	323876	64378
FRANKR	6589	1094	78430	12744
BELLUX	7761	1019	76801	11646
NIEDL	4377	746	69202	11303
ITAL	5314	1026	52481	10062
G BRIT	368	68	12225	2247
IRLAND	662	122	6130	1113
DAENM	626	117	1849	323
GRIECH	21	5	2193	317
PORTUG	3	2	1808	267
SPAN	1859	351	23557	4336
NORWEG	76	14	6767	1416
SCHWED	383	50	2268	427
FINNL	568	87	3002	483
SCHWZ	1736	280	18864	3272
OESTER	2372	483	23174	5808
TUERK	87	23	1058	210
LITAU			1127	202
POLEN	728	128	10979	1953
TSCHE	213	45	2868	510
SLOWAK	5336	726	25581	3394
UNGARN	17	3	2872	506
BULGAR	49	8	1833	295
RUSSLD	1214	198	7171	1368
USBEK			17109	3659
TADSCH			1000	229
SLOWEN	495	81	1237	289
ELFEK			1427	177
NIGERI	96	21	1031	190
KONGO	399	66	2236	314
TANSAN			3150	734
S AFR			2733	456
USA	9205	2683	148723	41320
MEXIKO	59	40	183	144
VENEZU	229	59	3436	624
BRASIL			1630	256
CHILE	232	72	825	189
URUGU			2314	351
IRAN	2001	304	2596	406
ISRAEL	30	9	3497	795
A EMIR	202	26	1488	207
SINGAP	207	34	3266	824
SKOREA	160	25	1169	185
HONGK	146	47	2702	563
AUSTRL	413	60	6095	1222
NEUSEE	1226	182	2337	336
7212 50 10				
BANDST >80-600M VERSILB VERGOLD USW				
EINF	199*	108*	79188*	1204*
EU	199	108	79188	1204
NIEDL	199	108	79188	1204
AUSF	*	1*	2*	5*
7212 50 31				
BANDST >80-600M VERBLEIT OBERFLBEARB				
EINF	*	*	*	*
AUSF	*	*	80*	15*
7212 50 39				
ANDERER BANDSTAHL >80-600M VERBLEIT				
EINF	*	*	*	*
AUSF	*	*	*	*
7212 50 51				
BANDST >80-600M AND UEBERZOG OBFLBEAR				
EINF	869*	92*	7004*	701*
EU	869	92	7004	701
FRANKR	869	92	6884	689
AUSF	3061*	338*	33984*	3725*
EU	1709	198	27307	3068
FRANKR	347	36	11886	1249
BELLUX			1851	217
NIEDL	1005	118	8700	1041
SPAN	313	36	4050	476
SCHWED			2372	217
S AFR	1382	140	3782	383
7212 50 59				
AND BANDSTAHL >80-600M AND UEBERZOGEN				
EINF	*	*	*	*
AUSF	189*	17*	5047*	553*
EU			1877	185
NIEDL			1341	150
OESTER	189	17	1650	179
S AFR			1627	173

Wichtigste Ursprungs- und Bestimmungs-Laender	DEZEMBER 1994		JAN./DEZ. 1994	
	dt = 100kg	1000 DM	dt = 100kg	1000 DM
7212 50 71				
BANDSTAHL <600M VERZINNT U BEDRUCKT				
EINF	*	*	863*	247*
EU			863	247
ITAL			863	247
AUSF	133*	24*	133*	24*
7212 50 73				
BANDSTAHL<600M CHROM -OXID UEBERZOGEN				
EINF	*	*	2143*	185*
OESTER			2143	185
AUSF	*	*	64*	21*
EU			64	21
7212 50 75				
BANDSTAHL <600M VERKUPFERT				
EINF	4096*	1391*	51731*	12459*
EU	4096	1391	51716	12457
FRANKR	926	629	4739	1217
BELLUX	3170	712	46768	11096
G BRIT		50	130	166
AUSF	9619*	2399*	132790*	31961*
EU	5557	1411	97979	23550
FRANKR	2252	542	44647	10248
BELLUX	38	10	636	189
NIEDL	38	13	444	113
ITAL	2544	660	43733	10632
G BRIT	60	23	2562	900
GRIECH	126	21	1491	276
PORTUG			489	122
SPAN	499	142	3759	1126
SCHWED	167	51	1070	312
SCHWZ	54	19	590	201
OESTER	597	121	3505	706
AEGYPT			595	190
S AFR	938	202	11012	2389
USA	430	136	5996	1436
KANADA			360	105
ZYPERN	209	39	592	117
IRAN	387	85	1989	411
PAKIST	395	77	1182	232
TAIWAN	293	85	2798	850
HONGK	199	59	1602	506
7212 50 85				
BANDSTAHL <600M VERBLEIT				
EINF	151*	119*	3809*	849*
EU			3303	497
FRANKR			3303	497
USA	151	119	506	352
AUSF	995*	213*	4036*	955*
EU	52	6	505	109
SCHWZ	455	136	2064	506
POLEN	489	71	1166	177
7212 50 91				
BANDSTAHL <600M VERCHROMT VERNICKELT				
EINF	1611*	414*	11878*	2901*
EU	222	76	1946	694
BELLUX	222	76	1667	595
OESTER	962	198	8803	1805
USA	427	140	1084	377
AUSF	31615*	7149*	307067*	77727*
PV			231	60
EU	17685	4017	193419	52333
FRANKR	1508	367	32724	8233
BELLUX	5410	1800	71893	23662
NIEDL	4649	752	32300	8844
ITAL	4964	715	36449	8034
G BRIT	182	79	3497	1411
GRIECH			1377	206
PORTUG			493	105
SPAN	973	300	14629	4109
SCHWED	607	110	2456	538
SCHWZ	74	21	645	284
OESTER	5604	1079	42714	7909
POLEN	68	18	407	108
UNGARN	710	186	3094	692
SLOWEN	664	112	2089	487
KROAT	32	14	1130	483
USA	913	305	12605	3855
BRASIL			1012	483
SAUDIA			743	202
THAIL	197	35	656	134
MALAYS	2605	528	22062	3999
SINGAP	489	328	15013	3256
CHINA	9	19	763	680
TAIWAN	301	62	806	144
HONGK	886	190	3634	1272

Wichtigste Ursprungs- und Bestimmungs-Laender	DEZEMBER 1994		JAN./DEZ. 1994	
	dt = 100kg	1000 DM	dt = 100kg	1000 DM
7212 50 93				
BANDST <600M M ALU-ZINK-LEG UEBERZOG				
EINF	2806*	545*	5127*	1223*
EU	2806	545	5127	1223
BELLUX	534	61	1384	159
NIEDL	1674	418	3145	998
AUSF	449*	66*	9503*	1050*
EU	169	16	6975	734
NIEDL	37	5	2674	291
IRLAND	132	13	3634	354
POLEN	280	48	1052	174
UNGARN			1114	103
7212 50 97				
BANDST <600M AND ALUMINIUM UEBERZOGEN				
EINF	6853*	683*	68278*	7018*
EU	6953	683	68278	7018
FRANKR	6412	664	62610	6432
NIEDL			2156	240
ITAL			2420	239
AUSF	11428*	1823*	190348*	22459*
EU	8908	1200	158749	18685
FRANKR	1958	368	47372	5670
BELLUX	2550	300	24972	2897
NIEDL	2085	241	72419	8378
ITAL	268	33	1796	238
G BRIT			1106	105
PORTUG	1161	157	4323	585
SPAN	867	101	6699	807
SCHWED			7686	748
SCHWZ			1888	233
OESTER	1819	210	12859	1430
TUERK	392	53	672	117
TSCHE	311	60	5050	800
S AFR			1102	146
7212 50 98				
BANDSTAHL <600M ANDERS UEBERZOGEN				
EINF	457*	303*	13347*	6088*
EU	392	207	10998	3367
FRANKR	263	35	6434	938
BELLUX	4	2	378	182
G BRIT	73	153	3918	2194
SCHWZ			205	233
JAPAN	65	96	2071	2393
AUSF	260*	95*	8820*	3102*
EU	15	24	1500	529
FRANKR	6	1	1129	379
G BRIT	4	21	85	105
SCHWZ			666	142
OESTER	5	13	136	221
BRASIL	55	12	4442	1026
INDIEN	78	18	1071	247
CHINA			428	730
7212 60 11				
BANST PLATTIERT >50-60CM OBERFLBEARB				
EINF	*	*	*	*
AUSF	*	*	10*	14*
7212 60 19				
ANDERER BANDSTAHL PLATTIERT >50-60CM				
EINF	*	*	25*	15*
EU			25	15
AUSF	*	*	*	*
7212 60 91				
BANDST WGEW<600M OBFLBEARB PLATTIERT				
EINF	*	*	1241*	268*
EU			124	71
OESTER			1007	175
AUSF	7*	15*	865*	613*
EU			595	583
FRANKR			382	359
BELLUX			167	197
SCHWZ	7	15	67	127
7212 60 93				
AND BANDST<600M PLATTIERT OBERFLBEARB				
EINF	233*	177*	2707*	1773*
EU	92	89	1383	973
G BRIT	83	85	1013	905
USA	118	71	1081	700
AUSF	13918*	3339*	156017*	33668*

Wichtigste Ursprungs- und Bestimmungs-Laender	DEZEMBER 1994		JAN./DEZ. 1994	
	dt = 100kg	1000 DM	dt = 100kg	1000 DM
PV	103	26	1429	288
EU	5452	1329	76451	14848
FRANKR	1536	512	11688	4186
BELLUX	674	99	16211	2358
NIEDL	54	34	1915	522
ITAL	2409	402	38111	5793
G BRIT	714	133	7406	1452
SPAN	17	31	518	340
NORWEG	17	5	101	164
SCHWED	160	32	2846	638
SCHWZ	463	258	2207	1396
OESTER	2668	448	7663	1538
TUERK			3764	184
POLEN	2139	383	33377	6362
TSCHE			408	183
RUMAEN			751	223
RUSSLD			132	143
SLOWEN	501	104	7657	1540
KROAT	14	4	1436	255
MAZED			278	249
AEGYPT			1272	750
S AFR	103	25	4343	756
USA	10	4	1772	650
BRASIL			3928	854
ARGENT			211	102
IRAN	508	123	803	197
INDIEN	148	64	806	251
CHINA	1333	278	3346	726
SKOREA	398	270	2067	1410
AUSTRL			513	153
7212 60 99				
ANDERER BANDSTAHL <600M PLATTIERT				
EINF	210*	24*	4868*	665*
EU	210	24	3694	443
FRANKR			771	103
G BRIT	210	24	2238	282
SCHWED			932	106
OESTER			187	103
AUSF	91*	61*	2448*	1146*
EU			34	21
SCHWZ	3	10	232	180
TSCHE	5	10	1310	628
USA			584	213
7213 10 00				
WALZDRAHT M EINSCHNITTEN RIPPEN USW				
EINF	38298*	2238*	92128*	5247*
EU	38298	2238	92053	5239
BELLUX	9123	558	46367	2649
NIEDL	19827	1187	27326	1585
ITAL			3688	178
G BRIT	2673	162	5109	334
SPAN	6475	331	8575	441
AUSF	41498*	2459*	725208*	39737*
PV			243	17
EU	19135	1121	357627	19029
FRANKR	7505	441	206937	10590
BELLUX	4589	268	78736	4228
NIEDL	2766	144	28466	1542
G BRIT	151	10	1302	108
DAENM	4124	258	41485	2479
SCHWZ	21331	1260	346419	19258
OESTER			4050	196
POLEN	100	6	2850	169
TSCHE	932	72	11738	839
7213 20 00				
WALZDRAHT AUS AUTOMATENSTAHL				
EINF	107445*	8359*	1000143*	74357*
EU	96618	7542	726989	54879
FRANKR	32230	2460	222198	16434
NIEDL	26177	2138	191398	15241
ITAL	10207	704	83771	3371
G BRIT	27888	2187	250459	18674
SPAN	416	52	11133	959
SCHWZ	10827	827	270691	19396
AUSF	173431*	13021*	1430846*	104866*
EU	127673	9546	905867	66901
FRANKR	21412	1646	201691	15232
BELLUX			1913	146
ITAL	65002	5042	484677	35476
G BRIT	32782	2449	182865	13534
SPAN	5377	409	34431	2513
SCHWED	4312	354	28373	2152
SCHWZ	9124	847	95045	7714
OESTER	1808	117	7803	590
TUERK			8889	643
POLEN	4780	321	4929	331
SLOWEN	3771	297	18957	1276
MAROKK			2068	156
USA	142	10	98228	6782
KANADA	15193	1030	165189	11297
MEXIKO	1720	125	33233	2458
ISRAEL	831	62	8584	613
INDIEN			16099	1098
INDONE	566	40	4412	333
MALAYS	3028	207	26301	1884
SKOREA	990	69	2864	181
TAIWAN			8518	566

Wichtigste Ursprungs- und Bestimmungs-Laender	DEZEMBER 1994		JAN./DEZ. 1994	
	dt = 100kg	1000 DM	dt = 100kg	1000 DM
7213 31 10				
WALZDRAHT C<0,06% KREISFOERM DM<14MM				
EINF	967955*	49212*	4445800*	222022*
EU	894090	45944	4269595	213272
FRANKR	758464	39416	3143299	154653
BELLUX	40648	2308	524489	28954
NIEDL	260	14	6860	337
ITAL	59003	2906	375030	18038
G BRIT	10520	869	194378	9942
IRLAND			2032	102
SPAN	18195	732	24520	1246
FINNL			11523	705
SCHWZ	1051	78	8565	504
OESTER	6	1	27111	1784
TSCHE			16344	751
UNGARN	20399	864	42405	1838
UKRAIN			3532	139
AEGYPT	52410	2325	52410	2325
TRINID			13275	700
AUSF	85201*	4842*	1878384*	99915*
PV			10	2
EU	61892	3492	1338821	71483
FRANKR	22223	1327	466798	26204
BELLUX	24701	1359	533491	27634
NIEDL	4041	236	239136	12382
ITAL	1037	56	7809	457
G BRIT	9152	473	62656	3266
DAENM	738	41	25833	1384
SCHWED	11530	652	67897	3628
FINNL			16886	880
SCHWZ	2308	142	28244	1687
OESTER	2082	121	7490	467
POLEN			2541	149
MAROKK			1530	105
KENIA	988	62	8224	483
S AFR			48313	2110
USA	6277	362	298267	16363
KANADA			16944	896
SAUDIA			6832	362
PAKIST			1663	116
CHINA			31407	1795
TAIWAN			5001	148
7213 31 90				
WALZDRAHT C>0,06-0,25% KREISF DM<14MM				
EINF	600844*	29144*	7177263*	337238*
EU	64498	3934	1974612	101349
FRANKR	26770	1585	1380804	68514
BELLUX	6232	339	248656	13444
NIEDL	4700	313	23670	1557
ITAL	9266	604	182580	8435
G BRIT	17630	1093	110270	6250
SPAN			58632	3049
FINNL			1781	141
SCHWZ	7354	385	1094068	53972
OESTER	9548	668	98823	6876
TUERK			331552	14493
POLEN	259336	11696	1221323	54301
TSCHE	209864	9935	2378683	102550
RUMAEN	180	117	180	117
UKRAIN			26795	1067
AEGYPT	50074	2239	50074	2239
TRINID			2000	108
AUSF	600944*	31076*	5834337*	295101*
PV			2	5
EU	416985	20627	3851425	193588
FRANKR	9177	547	483418	26933
BELLUX	26	1	184162	9088
NIEDL	380076	18699	2411015	117787
ITAL	4672	276	11586	734
G BRIT	18794	922	634464	32146
IRLAND			2376	172
DAENM	4210	222	118847	6458
PORTUG			4889	289
NORWEG	5906	339	111218	6626
SCHWED	17468	1106	206267	11026
FINNL	13825	1935	168814	9529
SCHWZ	3870	247	38646	2498
OESTER	702	44	19281	1185
POLEN	1009	56	9145	508
SLOWAK			32496	1740
MAROKK			4068	283
AEGYPT			8528	199
NIGERI			28027	1393
KENIA			9393	463
S AFR			13869	811
USA	136810	6463	780970	38581
KANADA	3789	202	72575	3706
GUATEM			9750	486
DOM RP			24406	1149
ECUAD			699	109
PERU			2116	140
IRAN			11019	758
SAUDIA			11648	813
INDONE	506	28	5939	363
CHINA			263939	11633
TAIWAN			148425	8886
7213 39 10				
ANDERER WALZDRAHT C-GEHALT <0,06%				
EINF	33706*	1787*	145729*	7824*
EU	32938	1745	129231	6883
FRANKR	31327	1635	104956	5425
NIEDL	369	47	7227	876
ITAL			8210	297
G BRIT	1242	63	11743	576
SCHWZ	272	17	14815	844
AUSF	10046*	791*	232475*	16658*
EU	10046	791	98326	7455
FRANKR	524	34	11560	704
BELLUX	970	105	10884	1115
ITAL	6021	479	47556	3699
G BRIT	2531	173	27667	1872
S AFR			2857	274
USA			108437	7417
MALAYS			18724	1215
7213 39 90				
ANDERER WALZDRAHT C-GEHALT>0,06-0,25%				
EINF	45263*	2481*	602428*	33683*
EU	23745	1374	281895	16860
FRANKR	8710	536	138495	7717
NIEDL	7233	361	77976	5085
ITAL	2145	136	29899	1911
G BRIT	5857	341	37567	2137
SCHWZ	3308	208	206005	10971
OESTER			2496	232
POLEN	14867	711	101191	4568
TSCHE	3333	188	10841	1030
AUSF	6648*	475*	165039*	11440*
EU	5935	410	88597	5956
FRANKR	1824	109	33065	2000
BELLUX			3979	373
NIEDL	1423	91	11836	730
ITAL	1347	109	23101	1713
G BRIT	1341	101	14589	1012
DAENM			1779	107
FINNL			2060	122
SCHWZ	318	35	7460	777
OESTER	194	18	2911	224
TSCHE	201	18	1092	122
USA			88468	3892
7213 41 00				
WALZDRAHT C>0,25-0,6% KREISFOERM<14MM				
EINF	38764*	2676*	443890*	28068*
EU	35433	2389	403481	25294
FRANKR	9607	363	81116	5099
BELLUX	3318	208	58823	3809
NIEDL	7252	681	49857	3734
ITAL	2906	197	58634	3384
G BRIT	12062	786	130501	7562
SPAN	4291	267	28650	1706
SCHWZ	112	7	15628	877
OESTER	3219	270	23599	1811
AUSF	53790*	3040*	559611*	31416*
EU	21879	1276	368085	21264
FRANKR	2365	153	96416	5669
BELLUX	12859	770	124345	7076
NIEDL			24637	889
G BRIT	6666	353	141786	7581
NORWEG	239	18	1992	130
SCHWED	26043	1409	94223	4958
SCHWZ	269	22	11919	769
OESTER	237	14	4729	281
UNGARN			1802	115
USA			14679	869
SAUDIA			5244	263
INDIEN	5008	295	22358	1362
SKOREA			21195	1168
7213 49 00				
ANDERER WALZDRAHT C-GEHALT >0,25-0,6%				
EINF	54443*	3898*	519011*	35007*
EU	43383	3211	396933	27121
FRANKR	7035	497	66654	4391
NIEDL	27031	2061	193149	14116
ITAL	2784	174	71984	4376
G BRIT	6563	479	63771	4135
SCHWZ	11040	684	118480	7642
OESTER	20	3	2179	219
POLEN			1402	122
AUSF	1390*	94*	17741*	1062*
PV			174	12
EU	787	62	6203	434
FRANKR	222	18	4153	311
NORWEG			4048	178
LITAU	506	28	2603	116
VENEZU			1377	138
7213 50 10				
ANDERER WALZDRAHT C-GEHALT 0,6-0,75%				
EINF	16042*	1087*	328314*	22185*
EU	15042	1087	301282	20415
FRANKR	4668	359	184905	11321
BELLUX			19316	1041
NIEDL	3211	268	23824	1830
G BRIT	5218	286	64497	3888
SPAN	2948	174	37923	2276
FINNL			2387	133
SCHWZ			6616	403
OESTER			17866	1218
AUSF	270277*	19302*	4431851*	302336*
EU	206714	15212	3431769	243786
FRANKR	58956	4376	738605	56780
BELLUX	74066	5447	1328075	92516
NIEDL	50	8	209468	12122
ITAL	46193	3289	650335	48866
G BRIT	27660	1909	370649	23443
DAENM			4281	284
SPAN	2787	183	132256	9798
NORWEG	1683	113	9528	637
SCHWED	3595	208	43261	2430
SCHWZ	346	32	9213	639
OESTER	241	15	36981	2343
TUERK	15476	1108	121090	8780
POLEN			2200	134
UNGARN			9606	617
USA	21173	1342	158949	10343
KANADA	2921	188	26114	1713
BRASIL			1697	140
SAUDIA			24184	1438
PAKIST			6715	421
INDIEN	7128	437	37788	2330
THAIL	8479	477	41138	2369
PHILIP			8740	367
CHINA			97648	4440
SKOREA	2521	173	388558	19422
7213 50 90				
ANDERER WALZDRAHT M C-GEHALT >0,75%				
EINF	9592*	761*	238536*	16340*
EU	9592	761	227851	15528
FRANKR	4091	271	101950	6229
BELLUX			16801	1121
NIEDL	2690	317	27502	3698
ITAL			3961	381
G BRIT	2811	173	47096	2719
SPAN			28441	1410
OESTER			10402	749
AUSF	117771*	7832*	1646523*	102623*
EU	45693	3251	672653	53169
FRANKR	1339	70	205080	11708
BELLUX	7987	649	323980	20440
NIEDL	19232	1283	124548	7461
ITAL	11288	851	151255	9667
G BRIT	3220	177	63406	3611
SPAN	2630	221	4328	277
SCHWED	10342	594	99429	8610
SCHWZ	746	59	9222	619
OESTER	499	30	14832	848
TUERK	602	47	16301	1178
POLEN	2200	134	7680	467
UNGARN	6805	470	41124	2899
USA	20370	1416	214522	16684
VENEZU			5820	368
BRASIL	4432	314	26814	1901
PAKIST	1864	135	4863	293
INDIEN	1779	100	41389	2482
THAIL	16384	884	136040	6159
INDONE	7356	398	19818	1186
MALAYS			2738	188
SKOREA			123079	6324
TAIWAN			10860	345
7214 10 00				
STABSTAHL GESCHMIEDET				
EINF	27680*	2034*	364342*	27395*
AUS LG			181	9
EU	9520	499	130022	6448
FRANKR	3	4	1142	284
BELLUX		1	24832	1486
NIEDL	1444	165	17970	2166
ITAL	2193	139	81002	3973
PORTUG	1619	170	4625	425
SPAN			95	117
OESTER	3	5	10711	3205
POLEN	2579	184	58105	3948
TSCHE	1393	107	19652	1381
SLOWAK	2240	159	2240	159
BULGAR			2006	100
UKRAIN	80	7	12173	701
RUSSLD	15863	1069	130570	9375
AUSF	15635*	1834*	199794*	21944*
PV			489	66
EU	9021	977	124295	13097
FRANKR	872	96	24324	2425
BELLUX	3479	260	38663	2996
NIEDL	2763	367	20271	2799
ITAL	119	17	3887	412
G BRIT	188	26	9159	1017
IRLAND	389	54	6892	946
DAENM	805	86	5331	889
PORTUG	388	57	9322	1305
SPAN	197	14	6290	518
NORWEG	1020	136	1925	269
SCHWED	271	57	4203	599
FINNL	713	90	7475	930
SCHWZ	1686	197	24051	2609
OESTER	1501	196	25089	2801
TSCHE	120	14	1938	265
UNGARN	11	1	736	121
SLOWEN			1317	138
KROAT	137	26	622	110
INDONE	40	7	737	109
MALAYS			1151	141
TAIWAN	420	52	1765	220

Wichtigste Ursprungs- und Bestimmungs-Laender	DEZEMBER 1994		JAN./DEZ. 1994	
	dt = 100kg	1000 DM	dt = 100kg	1000 DM
7214 20 00				
STABSTAHL M EINSCHNITTEN RIPPEN USW				
EINF	997308*	48334*	10628218*	502388*
EU	831227	40355	7777176	372628
FRANKR	445169	21367	1633403	79228
BELLUX	7161	450	1098739	52040
NIEDL	73166	3563	2112354	101182
ITAL	224004	11091	2445124	117303
G BRIT	13362	664	61351	2951
DAENM	1129	43	79834	3171
PORTUG	20772	918	20772	918
SPAN	45465	2269	325899	15835
NORWEG	60383	2959	497617	23358
SCHWED	6321	303	504778	23866
FINNL	18578	999	177823	9068
SCHWZ	2378	130	374790	17836
OESTER	6756	378	252872	11461
POLEN	166	32	2924	521
TSCHE	71531	3180	1033911	43671
UKRAIN			4289	146
AUSTRL			982	110
AUSF	96597*	6240*	1691750*	90020*
PV	929	67	10365	719
EU	85694	5458	1045249	58646
FRANKR	11822	669	282031	14231
BELLUX	23352	1267	140913	7741
NIEDL	16201	916	160734	9113
ITAL	5606	929	29091	4878
G BRIT	22730	1190	300895	14317
DAENM	5272	361	116753	6896
PORTUG			407	106
SPAN	985	101	14118	1308
SCHWZ	399	27	12668	888
OESTER	2060	175	38317	2750
POLEN	2679	178	27671	1874
TSCHE	470	30	5988	463
SLOWAK			3234	214
AEGYPT			3998	108
NIGERI	4993	339	18658	1221
MEXIKO			930	247
HONGK			531214	23172
7214 30 00				
STABSTAHL AUS AUTOMATENSTAHL				
EINF	39388*	2940*	303597*	22653*
EU	28358	2344	258141	19791
FRANKR	7099	586	28420	2278
ITAL	1551	107	35210	2248
G BRIT	17514	1468	175099	13739
SPAN	2194	183	18239	1518
SCHWZ	240	36	23108	1525
TUERK			9242	630
TSCHE	2888	180	4872	296
UNGARN	7902	380	8106	391
AUSF	35567*	2915*	8423644*	48685*
PV			28	3
EU	27173	2231	380631	29655
FRANKR	12982	1110	178766	14115
BELLUX	57	8	2273	349
ITAL	7986	646	143727	10831
G BRIT	3042	238	44814	3348
SPAN	3106	230	14140	1014
SCHWED	1289	118	11987	912
SCHWZ	3862	317	48263	3580
TUERK	669	54	3817	300
SLOWAK			2555	184
SLOWEN	253	20	2621	196
USA			4110	316
KANADA	1581	114	173118	11903
MEXIKO			5114	403
ISRAEL	119	10	2238	169
INDIEN	321	25	2380	177
MALAYS			2440	211
HONGK			1815	226
AUSTRL			1668	127
7214 40 10				
STABST C<0,25%RECHTECK 4FLAECH WGEW				
EINF	303379*	17885*	4363422*	244139*
AUS LG			29	6
EU	168159	11164	3015900	170586
FRANKR	27319	1664	351616	19997
BELLUX	16039	954	189321	10894
NIEDL	5693	384	85172	5171
ITAL	108947	6345	1362993	75122
G BRIT	19172	1266	785167	46758
DAENM	8876	434	204627	10479
SPAN	2213	147	38276	2121
SCHWED	60461	3793	501137	29120
SCHWZ	29613	1667	617820	32863
OESTER			900	129
POLEN	2498	122	17880	877
TSCHE	10513	535	164815	8228
UNGARN	11787	668	23926	1443
BULGAR			2701	199
SLOWEN	348	19	11807	669
AUSF	21124*	1804*	196603*	16711*
LV			243	20
PV	6	1	624	77
EU	15828	1161	118961	9529
FRANKR	3915	337	29607	2511
BELLUX	1696	108	17436	1321
NIEDL	7665	519	40726	3179
ITAL	253	18	2920	215
G BRIT	313	27	2230	184
DAENM	1734	138	21731	1669
GRIECH			1727	211
PORTUG	201	28	2144	194
NORWEG	197	18	2659	243
SCHWED	223	27	5986	515
SCHWZ	748	106	4494	456
OESTER	795	90	13847	1392
POLEN	1056	96	9152	904
TSCHE	1077	134	7531	803
UNGARN	581	59	6229	583
SLOWEN	147	16	688	104
KROAT	90	9	1795	177
ALGER			3797	364
S AFR			989	118
USA	94	6	8774	600
SAUDIA			5063	318
7214 40 31				
AND STABST WGEW C<0,25% KREISF >80MM				
EINF	65208*	4004*	738109*	45066*
EU	32703	2136	419812	27793
FRANKR	388	39	8451	659
BELLUX	129	8	16192	1076
NIEDL	773	62	8505	716
ITAL	31190	2014	381209	24988
G BRIT	213	13	3061	203
SCHWED	1447	129	40956	3100
SCHWZ	132	29	2165	373
OESTER	261	13	553	121
TUERK			51488	3185
POLEN	9129	495	101109	5296
TSCHE	4891	271	76373	3874
UNGARN	3349	165	9383	471
RUMAEN	3558	195	11724	623
RUSSLD	8843	517	22916	1133
AUSF	13928*	1220*	129256*	11005*
EU	4880	426	61678	4954
FRANKR	1690	125	23668	1705
BELLUX	312	24	3803	277
NIEDL	1348	123	19803	1622
DAENM	1365	125	11694	1053
NORWEG	40	4	5191	453
SCHWED	2875	252	8693	780
FINNL	73	7	1068	109
SCHWZ	647	66	19551	1629
OESTER	2703	238	10659	1111
TSCHE	33	3	1087	124
UNGARN	225	28	1887	260
USA			3299	225
KANADA	2076	151	10120	718
7214 40 39				
AND STABST WGEW C<0,25% KREISF <80MM				
EINF	139035*	8158*	1361457*	78571*
AUS LG			2188	117
EU	92347	5569	1004832	58949
FRANKR	3515	244	86102	5926
BELLUX	1412	85	23347	1409
NIEDL	2079	124	13246	844
ITAL	46707	2708	546295	30320
G BRIT	17912	1078	157708	9319
DAENM	17537	1068	140976	7968
SPAN	3188	265	37619	3129
SCHWED	3209	198	66002	3497
SCHWZ	2180	164	38288	2397
OESTER	557	58	7307	698
TUERK	4026	225	11012	642
POLEN	3515	188	46879	2429
TSCHE	20694	1079	163984	8094
UNGARN	5011	244	23466	1142
RUSSLD	4618	283	4974	292
SLOWEN	2668	160	7083	411
AUSF	29000*	2236*	310458*	22976*
PV			47	13
EU	24502	1781	234996	16449
FRANKR	15218	1180	137417	9979
BELLUX	35	4	2070	174
NIEDL	3167	239	30542	2290
ITAL	4782	287	51423	2810
DAENM	1229	104	11645	1030
NORWEG	16	2	970	102
SCHWED	573	54	2116	188
SCHWZ	971	95	36076	3195
OESTER	378	31	5291	476
POLEN	255	47	1497	202
TSCHE	1454	140	3296	333
UNGARN	197	21	2229	306
SLOWEN			1334	104
KROAT	72	11	1853	200
AEGYPT	87	12	11084	397
IRAN			5766	555
7214 40 90				
AND STABST NUR WARMBEHANDELT C<0,25%				
EINF	23848*	1514*	375097*	23319*
EU	12393	790	271081	17093
FRANKR	1274	76	12301	784
BELLUX	530	36	10403	622
NIEDL	1096	67	7196	428
ITAL	6923	414	143437	9304
G BRIT	1571	82	75472	4432
DAENM	102	6	18470	991
SPAN	1197	109	3802	332
SCHWED	2250	152	23351	1416
SCHWZ	315	30	1924	163
OESTER	727	121	10993	1172
POLEN			2076	129
TSCHE	7163	373	53495	2692
UNGARN	998	48	9805	479
AUSF	29204*	2249*	272728*	19889*
PV			233	21
EU	6274	565	117743	8415
FRANKR	1265	137	44809	3242
BELLUX	701	71	3230	302
NIEDL	2356	164	22932	1856
ITAL			1525	180
G BRIT			21224	949
DAENM	1952	173	21019	1636
GRIECH			1747	138
NORWEG	55	5	4271	231
SCHWED	966	78	5618	469
FINNL			2443	228
SCHWZ	17003	1161	37826	2837
OESTER	1135	113	55900	3709
POLEN	180	28	3766	400
TSCHE	124	12	2949	359
SLOWAK	8	1	1824	123
UNGARN	436	42	1826	183
SLOWEN			835	141
GHANA			2809	198
USA	1903	133	14132	1051
KANADA	749	53	2439	180
ISRAEL			976	109
SAUDIA			3771	146
KATAR			1907	141
HONGK			3989	166
7214 50 10				
STABST C>0,25-0,6%RECHTECK 4FL WARMGW				
EINF	46765*	3230*	475229*	31001*
EU	36842	2536	395741	25725
NIEDL	764	48	6398	378
ITAL	25885	1800	277892	17832
G BRIT	4589	346	41473	3163
DAENM	5434	342	70143	4290
SCHWED	6497	437	56006	3729
SCHWZ	1064	73	6938	442
POLEN	1864	143	7114	537
TSCHE	668	41	4858	265
SLOWEN			4873	302
AUSF	4238*	731*	40463*	5133*
PV			676	134
EU	1028	114	13697	1513
FRANKR	453	42	5952	558
BELLUX	102	12	1484	128
NIEDL	409	50	2242	268
IRLAND			968	236
DAENM	59	9	2394	259
SCHWED	53	12	2503	312
SCHWZ	207	32	1406	160
OESTER	479	60	4387	509
POLEN	631	83	1073	142
TSCHE			1241	196
UNGARN	62	16	899	163
USA	1723	408	9867	2508
INDONE			1076	156
7214 50 31				
AND STABST WARM C>0,25-0,6% QUER>80MM				
EINF	61639*	3157*	479369*	27847*
EU	14661	1030	130131	8318
FRANKR	364	26	12661	823
BELLUX			17420	1028
NIEDL	179	23	4197	469
ITAL	13472	928	90907	5638
G BRIT	646	53	4761	344
SCHWED	3194	199	34968	2156
SCHWZ	125	19	1730	475
TUERK	483	36	71940	4434
POLEN	9810	544	90377	4749
TSCHE	8582	320	96359	4466
SLOWAK			10238	454
UNGARN	1543	77	3799	194
RUMAEN	3787	203	18306	957
RUSSLD	11552	676	17498	1015
SLOWEN	902	53	2196	121
AUSF	20150*	1666*	177272*	14840*
PV			46	5
EU	11560	879	73461	5706
FRANKR	9480	675	46365	3539
BELLUX	334	23	4054	306
NIEDL	307	29	7329	559
DAENM	1339	142	11240	1053
PORTUG			1256	127
SCHWED	4439	392	57718	4696
SCHWZ	1522	148	16787	1556
OESTER	1919	163	19923	1892
TUERK			1641	128
PERU	567	72	748	103

Wichtigste Ursprungs- und Bestimmungs-Laender	DEZEMBER 1994		JAN./DEZ. 1994	
	dt = 100kg	1000 DM	dt = 100kg	1000 DM
7214 50 39				
AND STABST WARM C>0,25-0,6% QUER<80MM				
EINF	148497*	9890*	1207978*	72762*
AUS LG			2679	159
EU	108493	7192	986662	58077
FRANKR	12853	908	124961	8288
BELLUX			2143	136
NIEDL	286	29	3590	256
ITAL	56207	3769	571059	33806
G BRIT	23217	1383	100580	6696
DAENM	12833	818	137506	7689
SPAN	3097	288	16823	1506
SCHWED	3120	316	13767	1289
SCHWZ	7209	479	76417	4720
TUERK	7615	420	13314	760
POLEN	1678	91	41169	2133
TSCHE	10288	618	82882	4381
UNGARN	1494	74	2291	117
RUSSLD	7125	417	8462	493
SLOWEN	1475	86	11184	673
AUSF	42469*	3277*	375805*	29618*
PV			89	13
EU	39449	2980	333808	25746
FRANKR	26039	2060	187975	15264
BELLUX	1211	81	12784	878
NIEDL	4181	328	11310	836
ITAL	4462	230	102693	7197
G BRIT	9	4	2002	169
DAENM	425	53	5304	570
SPAN	2875	207	10416	737
SCHWED	7	1	2806	210
FINNL			1293	118
SCHWZ	701	70	10488	1030
OESTER	1201	108	8437	848
TUERK	187	24	2428	365
SLOWEN			2202	176
USA			2690	178
KANADA			2357	183
IRAN	271	25	2238	244
7214 50 90				
AND STABSTAHL NUR WARMBEH C>0,25-0,6%				
EINF	6018*	451*	118938*	7614*
EU	3838	289	98497	6512
FRANKR	267	25	11698	1061
ITAL	2160	142	30713	1872
G BRIT	447	34	45831	2915
DAENM			6591	389
SPAN	848	88	2291	199
SCHWED	794	65	1621	123
SCHWZ	699	58	8979	685
TSCHE	687	39	5173	291
AUSF	3891*	329*	118547*	10753*
EU	2291	179	63639	5667
FRANKR	193	20	41899	3877
BELLUX	1677	97	3648	265
NIEDL	8	1	4138	314
ITAL			9145	661
DAENM	380	57	1540	254
GRIECH			1646	123
PORTUG	32	4	626	105
SCHWED	118	10	2004	200
SCHWZ	73	7	9923	812
OESTER	130	17	8727	861
TUERK			2768	461
TSCHE	84	6	891	113
SLOWEN			1354	121
TANSAN			1103	159
USA	707	68	9394	920
KANADA			13317	919
7214 60 00				
AND STABSTAHL NUR WARMBEHAND C >0,6%				
EINF	7383*	492*	116331*	6950*
PV			4	7
EU	4854	317	60739	3484
FRANKR	1424	79	22243	1112
BELLUX			3611	191
NIEDL	286	18	2961	198
ITAL	1073	69	11022	631
G BRIT	2071	151	16252	1077
DAENM			4479	261
SCHWED	921	70	8884	609
OESTER	148	23	758	267
TUERK			12420	772
POLEN	631	34	10767	558
TSCHE	820	48	9934	604
SLOWEN			12233	688
AUSF	3083*	308*	94343*	8268*
PV			474	60
EU	2185	214	75735	6367
FRANKR	64	6	1967	155
ITAL	2067	202	71029	5955
SCHWZ	51	4	3816	356
OESTER	380	36	3868	374
TSCHE	23	3	1359	201
MEXIKO			1585	129
LIBAN			1994	174
JORDAN			1490	120
TAIWAN			1638	166

Wichtigste Ursprungs- und Bestimmungs-Laender	DEZEMBER 1994		JAN./DEZ. 1994	
	dt = 100kg	1000 DM	dt = 100kg	1000 DM
7215 10 00				
STABSTAHL AUTOMATST NUR KALTHERGEST				
EINF	49547*	5165*	655204*	76881*
EU	26386	3057	309526	34827
FRANKR	2625	373	36062	6659
BELLUX	1009	72	7431	435
NIEDL	170	22	1641	268
ITAL	13852	1635	143648	17151
G BRIT	7754	882	90597	9242
DAENM	502	58	4903	542
SPAN	443	48	5068	511
SCHWED	3814	430	46862	4605
SCHWZ	3520	450	172126	27223
TSCHE	15603	1184	122657	8985
USA	183	52	3306	921
AUSF	32803*	4449*	413062*	52258*
PV	405	58	2721	372
EU	16021	2006	220836	26481
FRANKR	7080	804	87094	9626
BELLUX	2026	322	27052	4306
NIEDL	3238	371	49351	5564
ITAL	1008	128	7268	944
G BRIT	1201	164	27093	2953
IRLAND	23	42	1020	342
DAENM	1290	161	20034	2557
NORWEG			4171	553
SCHWED	589	82	2479	406
FINNL	822	104	9725	883
SCHWZ	3787	572	34926	5240
OESTER	4989	682	49721	6686
TUERK	241	31	10182	897
POLEN	2008	246	17883	2167
TSCHE	383	73	4999	724
UNGARN	142	25	5812	871
BULGAR	381	53	2679	349
RUSSLD			16364	1907
SLOWEN	851	91	8494	791
KROAT	20	3	1186	184
ALGER			656	128
S AFR	137	27	1368	289
USA	308	50	1007	181
KANADA	360	62	3850	631
MEXIKO	204	30	2513	462
BRASIL	807	96	2235	324
CHILE	21	3	685	101
SYRIEN			4709	168
IRAN			601	139
ISRAEL	192	39	1801	312
INDIEN	883	91	2884	383
INDONE			2319	114
SINGAP	152	29	2044	263
7215 20 10				
AND STABST KALTHERGEST RECHTECK<0,25%				
EINF	18160*	1823*	342660*	32148*
EU	17703	1784	334782	31461
ITAL	16773	1673	328046	30866
G BRIT	486	60	4018	478
SPAN	220	26	1916	218
OESTER			609	118
TSCHE	437	37	6889	523
AUSF	14438*	1868*	171721*	21958*
PV	25	4	455	62
EU	8219	993	98834	12478
FRANKR	252	37	7062	1246
BELLUX	287	38	6553	682
NIEDL	4478	580	54094	6821
ITAL	1360	135	8339	877
G BRIT			1384	198
DAENM	1430	186	20734	2860
NORWEG	478	66	7744	960
SCHWED	889	125	7209	932
FINNL	190	31	2482	393
SCHWZ	2042	285	24380	3329
OESTER	1900	263	19811	2615
POLEN	66	6	1803	186
TSCHE	70	8	1620	209
UNGARN	24	4	807	117
ISRAEL	213	36	1650	283
7215 20 90				
AND STABSTAHL KALTHERGESTELLT C<0,25%				
EINF	41240*	3441*	422038*	38823*
PV			238	5
EU	22921	2213	283932	29660
FRANKR	9253	897	87775	9642
BELLUX	2435	327	40724	5405
NIEDL	303	37	5232	537
ITAL	10257	883	139092	12776
G BRIT	673	69	9334	1118
DAENM			1395	130
SCHWED	203	28	7247	718
SCHWZ	2	1	1210	223
POLEN	494	26	2084	111
TSCHE	15884	1041	95820	6122
UKRAIN	1828	111	25434	1662
USA	6	11	2166	247
AUSF	24364*	2528*	357241*	33378*
PV	4	1	651	76
EU	16385	1676	243137	22879
FRANKR	5489	572	49798	4889

Wichtigste Ursprungs- und Bestimmungs-Laender	DEZEMBER 1994		JAN./DEZ. 1994	
	dt = 100kg	1000 DM	dt = 100kg	1000 DM
BELLUX	2291	198	41038	4000
NIEDL	6228	683	123326	11078
ITAL	965	85	4946	380
DAENM	1190	136	19713	2119
SPAN	112	14	1263	163
NORWEG	50	4	1671	231
SCHWED	498	65	4446	413
FINNL	418	59	972	134
SCHWZ	537	80	9171	1138
OESTER	828	112	18852	2648
POLEN	236	36	2328	217
TSCHE	465	58	5418	715
UNGARN	464	53	3951	440
AEGYPT			13478	439
USA	364	122	1127	296
KANADA	589	125	1900	404
MEXIKO			1760	304
SYRIEN	3494	106	34578	1078
IRAN			2250	197
JORDAN			1948	183
SAUDIA			3436	403
A EMIR			1368	477
7215 30 00				
AND STABSTAHL KALTHERGEST C>0,25-0,6%				
EINF	32119*	3031*	393984*	34396*
EU	22713	2188	280338	25804
FRANKR	3722	378	47043	4133
BELLUX	3693	241	28489	2228
ITAL	13632	1381	182434	17003
G BRIT	1169	132	12700	1414
SPAN	467	61	8831	935
SCHWED	583	73	7560	886
SCHWZ	448	48	4490	826
TSCHE	6457	475	55343	3807
UNGARN	1713	222	4981	682
UKRAIN			39355	2229
AUSF	25686*	3270*	256674*	33089*
PV	33	4	734	106
EU	16252	1940	164473	20202
FRANKR	4608	534	38188	4117
BELLUX	3896	441	51208	5992
NIEDL	3622	511	51371	6443
ITAL	2392	184	8147	629
G BRIT			1672	176
DAENM	1606	208	14388	2001
GRIECH	68	3	2069	111
SPAN	360	59	2916	434
NORWEG	6	1	480	109
SCHWED	767	90	3886	569
FINNL	880	78	2236	408
SCHWZ	1583	266	19591	2898
OESTER	948	137	14402	2140
TUERK	217	28	2700	288
POLEN	3575	373	19441	2178
TSCHE	304	56	3163	442
SLOWAK	111	13	868	120
UNGARN	129	16	1807	262
RUSSLD			3618	430
SLOWEN	30	5	1323	216
ALGER			1231	147
USA	723	135	8444	830
MEXIKO			1307	277
SYRIEN			1105	111
INDIEN			841	152
CHINA			1570	304
7215 40 00				
AND STABSTAHL KALTHERGESTELLT C >0,6%				
EINF	71*	11*	2936*	396*
LV			239	29
EU	18	1	1539	201
ITAL	18	1	1227	134
AUSF	3041*	543*	25869*	4979*
EU	2412	399	18983	3345
FRANKR	474	87	6123	1036
BELLUX	123	21	743	125
NIEDL	1669	232	10850	1464
ITAL	21	9	522	244
G BRIT	94	33	847	298
DAENM	27	5	662	105
OESTER	140	30	752	150
TSCHE			2226	289
USA	43	22	774	333
KOLUMB	52	26	457	218
7215 90 10				
AND STABST WARMGEW USW NUR PLATTIERT				
EINF	*	*	*	*
AUSF	11*	4*	3361*	393*
PV			3	1
EU	9	3	68	26
POLEN			1264	119
7215 90 90				
AND STABSTAHL A EISEN NICHTLEG STAHL				
EINF	10719*	1767*	155604*	22114*
EV			10	4

Wichtigste Ursprungs- und Bestimmungs-Laender	DEZEMBER 1994		JAN./DEZ. 1994	
	dt = 100kg	1000 DM	dt = 100kg	1000 DM
EU	8624	1383	138199	17694
FRANKR	2307	350	29667	4476
BELLUX	411	34	4888	336
NIEDL	965	243	13273	2757
ITAL	4610	688	80421	9367
G BRIT	211	60	4964	820
DAENM	60	6	1838	201
SCHWED	1300	301	11987	2959
SCHWZ	68	37	2029	437
OESTER			2402	637
AUSF	4909*	954*	46544*	9596*
PV	130	12	257	152
EU	3591	575	30232	5926
FRANKR	2566	346	15207	2479
BELLUX	323	67	1381	407
NIEDL	490	93	7138	1480
ITAL	38	6	481	206
G BRIT	69	29	467	313
DAENM	74	12	1150	225
GRIECH	3	1	3514	649
SPAN	39	21	392	172
SCHWED	428	111	1474	683
FINNL	11	3	3446	381
SCHWZ	17	18	735	366
OESTER	11	5	6001	1106
KROAT	61	8	1519	214
INDONE	149	119	149	119

7216 10 00

U-I-H-PROFIL NUR WARMGEWALZT USW<80MM

EINF	27982*	1494*	420370*	23461*
EU	21311	1178	387038	21451
FRANKR	2336	140	69709	4083
BELLUX	3078	177	66344	3711
NIEDL	969	56	10712	625
ITAL	14928	808	229599	12398
G BRIT			4127	246
SPAN			3922	224
SCHWED			5069	436
SCHWZ			868	208
OESTER	236	18	1646	116
POLEN	4440	203	13429	643
TSCHE	829	40	3431	169
UNGARN	1168	58	8486	413
AUSF	7729*	1291*	80125*	9992*
PV	121	16	2978	388
EU	1848	260	20208	3380
FRANKR	468	81	2503	482
BELLUX	350	42	1174	206
NIEDL	274	36	5156	492
ITAL	142	20	7727	1448
DAENM	413	27	826	136
SPAN	186	38	2104	474
NORWEG	21	3	669	182
SCHWED	517	106	3945	810
SCHWZ	191	38	1639	405
OESTER	104	14	1960	348
TUERK	63	8	577	117
POLEN	99	15	3492	443
TSCHE	466	46	6200	722
UNGARN	863	110	1426	198
USA	205	26	2404	286
MEXIKO	936	169	7694	1436
CHINA	2073	446	4857	1048

7216 21 00

L-PROFILE NUR WARMGEW USW HOEHE <80MM

EINF	74829*	4201*	1253678*	70893*
PV			12	1
AUS LG			145	4
EU	51836	3647	1133767	63533
FRANKR	10730	711	192086	11406
BELLUX	9778	697	149118	8739
NIEDL	3213	188	53987	3185
ITAL	29002	1618	398943	21941
G BRIT	4664	258	213989	11781
DAENM	750	52	2958	180
SPAN	3702	228	122656	6294
SCHWED	471	26	3289	175
SCHWZ	353	76	5080	1848
POLEN	6996	200	29279	1260
TSCHE	4129	218	54376	2693
UNGARN	744	36	8767	432
UKRAIN			8868	344
S AFR			10430	603
AUSF	10804*	837*	111234*	5253*
PV	112	8	1460	152
EU	8720	396	79751	5117
FRANKR	1639	124	18848	1273
BELLUX	1024	64	40589	2183
NIEDL	2563	162	16524	1116
DAENM	568	43	6062	467
NORWEG	629	71	2134	209
SCHWED	471	82	1835	164
SCHWZ			1350	177
OESTER	13	1	1736	236
POLEN	673	63	6709	579
TSCHE	1716	141	9781	916
SLOWAK	445	46	1830	236
UNGARN	43	4	1095	117

Wichtigste Ursprungs- und Bestimmungs-Laender	DEZEMBER 1994		JAN./DEZ. 1994	
	dt = 100kg	1000 DM	dt = 100kg	1000 DM

7216 22 00

T-PROFILE NUR WARMGEW USW HOEHE <80MM

EINF	12746*	825*	196881*	13177*
EU	11361	723	163116	10213
FRANKR	1625	128	30305	2213
BELLUX	2955	181	29864	1780
NIEDL	256	20	4547	337
ITAL	6515	393	97635	5852
SCHWZ	164	19	9048	1497
POLEN	675	64	8907	648
TSCHE	345	19	15449	795
AUSF	2090*	188*	57836*	4931*
PV			408	32
EU	352	36	6096	835
NIEDL	214	17	2555	300
DAENM	64	7	1529	146
SCHWED			908	148
SCHWZ	44	3	913	123
TUERK	172	28	1558	237
POLEN	1408	107	42556	3111
CHINA			2982	248

7216 31 11

U-PROFIL 80-220MM WGEW PARALL FLANSCH

EINF	26512*	1477*	306687*	17737*
PV			988	101
EU	25653	1428	266595	15416
FRANKR	1796	106	25822	1421
BELLUX	4451	261	42186	2950
NIEDL	2647	148	21682	1157
ITAL	14043	749	84586	4577
G BRIT			1902	118
IRLAND	2716	164	41490	2410
SPAN			49155	2786
SCHWED			849	112
SCHWZ			656	109
POLEN	959	49	11056	582
TSCHE			16413	826
UNGARN			1292	118
AEGYPT			4046	207
BRASIL			4016	238
AUSF	36836*	3156*	520332*	41290*
EV			2538	154
PV	4	1	330	39
EU	16893	1378	337211	24873
FRANKR	2823	201	55567	4854
BELLUX	3926	231	85124	4892
NIEDL	5873	447	149620	9383
ITAL	336	60	17331	2985
G BRIT			2660	270
IRLAND	459	38	5882	630
DAENM	2782	284	11323	1110
SPAN	504	118	9072	973
NORWEG	384	28	7881	551
SCHWED	12185	978	71808	5889
FINNL	492	37	4884	384
SCHWZ	802	49	30610	2077
OESTER	846	59	7589	683
TUERK			897	141
POLEN	391	28	7402	724
TSCHE	744	89	5937	805
SLOWAK	5	2	1006	124
UNGARN			1694	243
USA	1030	108	22098	2549
SINGAP	919	124	1376	177
CHINA			5082	261
JAPAN	1822	218	5363	798
TAIWAN			1211	180

7216 31 19

U-PROFIL 80-220MM WGEW AND FLANSCHFL

EINF	124778*	6608*	1169353*	61947*
AUS LG			2136	53
EU	45388	2641	407847	23754
FRANKR	3429	191	125966	7510
BELLUX	5830	379	54783	4126
NIEDL			2146	113
ITAL	11130	609	103875	5733
G BRIT			6640	357
IRLAND	17141	1030	81237	4589
SPAN	7858	432	23202	1221
POLEN	16523	828	205919	10546
TSCHE	24601	1270	242573	12242
SLOWAK			5211	252
UNGARN	11033	534	196664	9532
RUMAEN	25	1	51545	2701
AEGYPT	27186	1332	84026	2661
AUSF	27528*	1861*	431562*	26403*
PV			94	7
EU	25451	1686	276467	16880
FRANKR	3889	235	75543	4448
BELLUX	2124	128	28910	1699
NIEDL	13075	726	118350	6680
ITAL			10199	585
G BRIT	1532	242	3257	517
DAENM	4398	290	28570	1871
SPAN	289	44	14044	1014
NORWEG	906	64	5187	364
SCHWED	277	19	3890	274
FINNL			2848	192

Wichtigste Ursprungs- und Bestimmungs-Laender	DEZEMBER 1994		JAN./DEZ. 1994	
	dt = 100kg	1000 DM	dt = 100kg	1000 DM
SCHWZ	42	2	8684	564
OESTER	46	2	2186	182
POLEN	110	5	2079	152
TSCHE	201	14	1731	142
ALGER			3544	267
USA	105	13	3958	833
CHINA			103078	5026
SKOREA			6903	837
TAIWAN	318	49	1743	227

7216 31 91

U-PROFIL>220MM WGEW PARALL FLANSCHFL

EINF	7837*	421*	32760*	2017*
EU	1694	117	22592	1491
FRANKR	285	19	2481	179
BELLUX	799	60	7616	535
NIEDL	318	20	2563	180
IRLAND	292	18	2477	146
SPAN			6080	364
POLEN	1415	91	3991	230
AEGYPT	4625	207	5569	264
AUSF	16006*	1178*	399920*	24992*
EV	2464	163	4650	305
PV			22	6
EU	7651	510	169812	10782
FRANKR	537	36	50352	3076
BELLUX	1399	96	42002	2624
NIEDL	3637	248	50633	3282
ITAL	1561	85	10077	604
G BRIT			6878	465
DAENM	297	26	4107	336
SPAN	167	16	3706	238
NORWEG	548	58	8319	412
SCHWED	573	36	9099	611
FINNL	382	24	2503	189
SCHWZ	1990	171	25804	2042
OESTER	274	22	10265	778
TUERK			1685	101
POLEN	333	28	3539	399
TSCHE	1459	133	6919	668
INDIEN	997	72	2442	202
CHINA			157511	8395

7216 31 99

U-PROFIL>220MM WGEW AND FLANSCHFLAECH

EINF	26131*	1415*	415227*	24538*
EU	6796	464	162356	11846
FRANKR	1240	68	11026	644
BELLUX	3613	278	132659	10068
ITAL	188	10	8342	503
IRLAND	487	32	4568	284
SPAN	1288	76	5478	329
POLEN	11448	564	94618	4939
TSCHE	247	12	31110	1484
UNGARN	5094	244	109741	5316
RUMAEN	277	14	14387	782
AUSF	20741*	1359*	531787*	29574*
PV			2060	177
EU	18896	1178	97447	6284
FRANKR	4717	277	22398	1316
BELLUX	5459	317	14385	879
NIEDL	4160	281	39800	2576
ITAL	1482	78	4492	283
DAENM	2736	216	13663	1036
SPAN			2850	168
SCHWED	722	49	2351	147
FINNL	420	30	1899	141
SCHWZ			1487	102
OESTER	546	45	3228	309
POLEN	49	5	3682	295
TSCHE	279	29	1122	120
SLOWAK			1411	116
ALGER			2839	246
CHINA			410893	21347

7216 32 11

I-PROFIL 80-220MM WGEW PARALL FLANSCH

EINF	63349*	3536*	851707*	47896*
EU	42333	2451	509904	29962
FRANKR	1086	71	34788	2219
BELLUX	2272	138	73534	4786
NIEDL	54	3	3061	213
ITAL	9726	577	63331	3738
G BRIT	7578	440	88527	5098
IRLAND	6866	410	96879	5644
SPAN	14751	812	152784	8292
POLEN	11112	566	129910	6929
TSCHE	9893	518	173879	8889
SLOWAK			6363	311
AEGYPT			3711	193
S AFR			26083	1474
AUSF	66196*	4170*	1555370*	92435*
EV			18390	919
PV			221	17
EU	53665	3147	1200586	69003
FRANKR	12852	692	254243	14085
BELLUX	15957	898	310613	17252
NIEDL	21642	1269	368538	21035
ITAL	1704	140	151398	9406
G BRIT	19	1	65901	3688
IRLAND	323	28	6741	601

Wichtigste Ursprungs- und Bestimmungs-Laender	DEZEMBER 1994 dt = 100kg	DEZEMBER 1994 1000 DM	JAN./DEZ. 1994 dt = 100kg	JAN./DEZ. 1994 1000 DM
DAENM	1026	87	29268	2068
SPAN	142	32	13386	628
NORWEG	1612	120	36205	2437
SCHWED	2201	286	29407	2937
FINNL	515	30	6771	436
SCHWZ	1415	101	109662	6715
OESTER	3730	222	84300	5070
POLEN	574	59	2726	272
TSCHE	573	58	5191	423
UNGARN	280	21	5330	424
USA	61	5	4680	540
SAUDIA			2820	173
A EMIR			2264	144
MALAYS			2026	115
CHINA			16715	838
TAIWAN			24621	1399
HONGK			5621	337
7216 32 19				
I-PROFIL 80-220MM WGEW AND FLANSCHFL				
EINF	26719*	1426*	349382*	18996*
AUS LG			194	6
EU	6847	431	72117	4561
FRANKR	1460	95	10403	684
BELLUX	1221	79	32488	2125
NIEDL			2177	135
ITAL	3227	200	21436	1276
IRLAND	437	28	2792	165
SPAN			1999	112
NORWEG			3409	285
POLEN	8821	419	140296	7131
TSCHE	1389	70	41344	2052
UNGARN	9690	473	67280	3259
RUMAEN	152	6	16746	889
S AFR			5348	250
AUSF	3115*	227*	38723*	3295*
PV			7	1
EU	2546	167	22197	1982
FRANKR	53	6	4640	781
BELLUX	698	45	2600	162
NIEDL	1784	111	12578	886
DAENM	31	3	1891	131
NORWEG	71	8	1457	105
SCHWZ			2453	208
TSCHE	253	32	1122	116
UNGARN	206	20	1126	113
SAMBIA			2005	286
7216 32 91				
I-PROFIL>220MM WGEW PARALL FLANSCHFL				
EINF	64473*	5434*	1189373*	77248*
EU	53420	3811	799383	56488
FRANKR	3644	385	72245	5329
BELLUX	10347	765	351794	27980
NIEDL			8703	443
ITAL	4082	264	21588	1421
G BRIT	17956	1241	147703	10460
IRLAND			27819	1719
SPAN	17391	1186	142091	9132
FINNL			1177	120
POLEN	8082	462	178159	9711
TSCHE	11445	578	171942	8763
AEGYPT	11525	583	36490	2012
AUSF	186075*	11854*	2574212*	161339*
EV	705	42	16083	961
PV			869	64
EU	162489	10074	1944649	123038
FRANKR	49495	2867	558690	33007
BELLUX	27307	1787	320631	20344
NIEDL	48488	3067	472135	30956
ITAL	10858	668	129200	8102
G BRIT	28763	1359	368836	24244
IRLAND	1151	74	43845	2764
DAENM	1679	147	42288	3072
SPAN	778	48	7501	437
NORWEG	3240	249	22486	1765
SCHWED	4488	305	33780	2190
FINNL	1210	83	9564	674
SCHWZ	3402	260	42923	3160
OESTER	6479	452	71605	4965
POLEN	316	27	9354	842
TSCHE	1079	95	12172	1077
UNGARN	947	59	7131	647
SLOWEN			1031	115
KROAT	133	13	1163	107
ALGER	653	38	2024	118
NIGERI			6876	347
KENIA			3401	199
USA			51932	2782
KANADA			83303	4410
PANAMA	3323	170	12218	706
VENEZU			6405	363
SAUDIA			8612	537
A EMIR	92	4	8228	573
PAKIST			1853	111
MALAYS			2065	118
SINGAP			18917	1023
CHINA			131650	7138
TAIWAN			58192	2956
HONGK			5150	269
7216 32 99				
I-PROFIL>220MM WGEW AND FLANSCHFLAECH				
EINF	10537*	898*	100330*	6574*
EU	2384	184	69933	4398
FRANKR	344	30	4277	316
BELLUX	2040	154	54879	4029
NORWEG			2714	243
POLEN	3367	164	11221	582
TSCHE			3985	189
UNGARN	4076	200	19935	961
AUSF	3604*	305*	64904*	5191*
PV			6665	548
EU	3212	262	49668	3847
FRANKR	762	77	9764	713
BELLUX	319	25	17898	1413
NIEDL	2042	163	20847	1593
POLEN	6	1	8346	690
TSCHE	221	28	1795	165
7216 33 10				
H-PROFIL WARMGEWALZT HOEHE 80-180 MM				
EINF	131060*	7527*	1585425*	92826*
EU	116262	6650	1336004	78764
FRANKR	3773	239	127083	8037
BELLUX	4135	248	83961	5014
NIEDL	1767	106	18251	1108
ITAL	20045	1141	232078	13280
G BRIT	24239	1540	267281	17440
IRLAND	14580	801	240254	13804
SPAN	46723	2675	367176	20081
NORWEG	9024	523	109090	6075
POLEN	6482	337	125118	6859
TSCHE			13274	690
AUSF	103859*	6272*	1173051*	71275*
EV	67	3	81394	4649
PV			849	38
EU	84639	5022	842323	49999
FRANKR	4477	299	167537	9772
BELLUX	21783	1237	158273	9082
NIEDL	37641	2267	281616	16631
ITAL	17720	980	124461	7431
G BRIT	410	27	57860	3584
IRLAND	66	4	8430	537
DAENM	2748	206	38471	2639
SPAN	24	2	5291	288
NORWEG	4845	335	26400	1884
SCHWED	1793	118	21811	1431
FINNL	1078	60	5655	376
SCHWZ	4462	275	39985	2579
OESTER	3968	256	34955	2285
POLEN	83	5	3132	315
TSCHE	983	64	13489	1103
SLOWAK	424	35	2052	163
UNGARN	532	34	7960	609
SLOWEN	206	14	1944	150
AEGYPT			1702	113
USA			4243	223
KANADA			26834	1438
PANAMA	531	27	2120	109
KOLUMB			4482	237
VENEZU			1483	102
PERU			4181	249
SAUDIA			1875	101
A EMIR			4398	248
THAIL			16803	963
INDONE			4123	220
MALAYS			2505	141
SINGAP			4567	260
SKOREA			72429	4558
TAIWAN			8850	586
7216 33 90				
H-PROFIL WARMGEWALZT HOEHE >180MM				
EINF	151588*	10453*	3061579*	217707*
EU	130897	9256	2663511	194689
FRANKR	16406	1209	494696	34182
BELLUX	22572	1676	1261102	97624
NIEDL	5462	381	107717	8830
ITAL	9605	688	88398	6383
G BRIT	40244	2809	422181	30778
IRLAND			2870	167
SPAN	36609	2291	306547	18725
NORWEG	3197	188	84286	4982
OESTER	323	31	1945	237
POLEN	14066	816	293857	16758
AEGYPT	2140	110	15493	885
AUSF	232993*	16530*	3078770*	212234*
EV	364	20	110902	6140
PV	239	13	1550	124
EU	194358	13196	2246402	151144
FRANKR	39147	2880	568736	34828
BELLUX	35118	2028	290707	19349
NIEDL	58900	4046	696083	48197
ITAL	26385	1618	347997	22819
G BRIT	21873	1793	209699	18518
IRLAND	1244	82	26484	1720
DAENM	10629	976	96382	7899
SPAN	794	66	9808	786
NORWEG	6090	548	83480	7866
SCHWED	3681	314	75297	6218
FINNL	1493	117	24462	1883
SCHWZ	6597	496	107580	8177
OESTER	9609	724	137749	10995
TUERK			8142	637
POLEN	2933	242	21379	1772
TSCHE	4782	582	61715	5636
SLOWAK			4371	338
UNGARN	953	74	19704	1670
SLOWEN	133	13	8025	725
KROAT	32	6	1359	127
AEGYPT			8959	711
KENIA			2698	195
TANSAN			925	120
USA			29114	1538
KANADA			23602	1253
PANAMA	989	51	5226	267
KOLUMB			7185	396
VENEZU			13884	774
PERU			4039	242
ISRAEL			8031	482
SAUDIA			13923	875
KUWAIT			4062	233
A EMIR	87	6	5899	436
INDIEN			1712	175
THAIL			15936	901
INDONE			18659	996
MALAYS			2212	157
SINGAP			11467	624
CHINA	415	91	10221	781
SKOREA			64947	3645
TAIWAN			3470	200
HONGK			7428	384
7216 40 10				
L-PROFILE NUR WARMGEW USW HOEHE >80MM				
EINF	119566*	6910*	1399654*	84398*
EU	46231	3002	982873	61183
FRANKR	5719	370	106069	6683
BELLUX	5951	378	136945	8674
NIEDL	6438	414	68680	3718
ITAL	15308	1018	306282	18402
G BRIT	10656	683	318824	20181
IRLAND	1	5	458	182
SPAN	2158	134	57801	3325
NORWEG	1023	108	7266	775
SCHWED			3856	448
POLEN	32004	1794	233471	13348
TSCHE	7602	379	72856	3627
UNGARN	5268	294	53304	2599
UKRAIN			3847	148
AEGYPT	26524	1329	36348	1941
S AFR			2687	199
AUSF	16981*	1486*	186926*	16742*
PV	657	53	2864	222
EU	13586	1147	126676	10256
FRANKR	2457	220	16398	1382
BELLUX	1793	127	27294	1870
NIEDL	6214	447	66413	5020
DAENM	1067	88	11439	1025
GRIECH	1285	168	4535	581
SPAN	470	43	2000	197
NORWEG	220	19	5374	609
FINNL	231	21	1766	146
SCHWZ	165	20	3352	490
OESTER	238	24	8767	949
TUERK	90	7	1863	178
POLEN	275	28	10175	1116
TSCHE	530	70	10007	1185
SLOWAK	1129	104	2698	286
UNGARN	103	11	3872	323
RUMAEN			3873	295
SLOWEN	24	2	1450	134
7216 40 90				
T-PROFILE NUR WARMGEW USW HOEHE >80MM				
EINF	9188*	557*	117746*	7731*
PV			25	8
EU	1231	88	30145	2151
FRANKR	118	8	7128	487
BELLUX	464	32	7831	525
NIEDL	446	35	3823	382
ITAL	203	13	10777	755
POLEN	7957	469	85783	5381
BRASIL			370	123
AUSF	2189*	259*	37301*	4318*
PV			177	35
EU	1587	191	27605	3124
BELLUX	610	90	8484	780
NIEDL	204	17	16025	1884
G BRIT	235	27	1199	143
DAENM	466	49	2385	281
NORWEG	310	28	1315	135
SCHWED	56	8	987	115
SCHWZ			2389	332
OESTER	70	6	1790	166
TSCHE	118	20	1017	128
7216 50 10				
AND PROFILE NUR WARMGEW USW QUER<80MM				
EINF	29624*	1919*	485196*	33697*
EU	27211	1589	428217	26373
FRANKR	763	122	28535	3436
BELLUX	420	26	4876	277
NIEDL	300	22	3311	203
ITAL	25569	1410	355806	19019
G BRIT	159	8	38698	3269
DAENM			2993	170
NORWEG	7	12	17349	1563
SCHWED	724	49	15366	1247
SCHWZ	1180	229	21825	4127
OESTER			1173	239

Wichtigste Ursprungs- und Bestimmungs-Laender	DEZEMBER 1994		JAN./DEZ. 1994	
	dt = 100kg	1000 DM	dt = 100kg	1000 DM
AUSF	14447*	2072*	125522*	18859*
EU	8372	848	50816	7798
FRANKR	234	46	8789	1136
BELLUX	202	24	8083	1055
NIEDL	2736	463	10690	1938
ITAL	283	31	3740	562
G BRIT	133	27	4245	807
DAENM	618	91	1351	230
SPAN	1197	176	15803	2047
SCHWED	244	34	4994	793
SCHWZ	62	21	1601	474
OESTER	65	15	1221	280
TSCHE	1180	104	12071	1131
SLOWEN	1336	187	3760	546
USA	2443	340	23151	3293
KANADA	1463	112	10299	1098
MEXIKO			214	100
SAUDIA			601	154
SKOREA	1675	296	13452	2584
7216 50 91				
FLACHWULSTSTAHL NUR WARMBEHANDELT				
EINF	9408*	797*	145653*	12446*
EU	2686	199	25817	1863
ITAL			10980	872
G BRIT	2686	199	11913	876
SPAN			1925	215
NORWEG			22223	2062
SCHWED	6720	598	97496	8499
AUSF	7582*	802*	68595*	7474*
EU	2765	306	26592	3271
FRANKR	530	74	11999	1528
BELLUX			1777	238
NIEDL	570	80	7390	720
ITAL			883	271
GRIECH	1422	132	2945	267
SPAN	212	43	1195	185
POLEN	2070	235	9891	1219
RUMAEN			905	103
MEXIKO			810	134
INDIEN			1908	267
SINGAP			8589	649
CHINA	2399	213	17939	1594
7216 50 99				
ANDERE PROFILE NUR WARMBEHANDELT				
EINF	34125*	3404*	489831*	44855*
AUS LG			2999	198
EU	18226	1770	350406	31438
FRANKR	747	115	20826	2408
BELLUX	654	98	136524	11074
NIEDL	207	19	2273	206
ITAL	13746	1117	142508	12364
G BRIT	44	3	31628	3127
IRLAND			344	103
DAENM			1711	110
SPAN	2928	418	14795	2046
NORWEG	12665	1156	119052	10528
SCHWED	586	61	7858	640
SCHWZ	2373	383	7970	1500
OESTER	29	20	533	185
POLEN			8685	364
ZYPERN			1861	179
AUSF	44188*	6567*	513530*	69818*
PV			456	49
EU	6200	823	190271	24760
FRANKR	2357	290	61125	8259
BELLUX	1337	172	16851	2186
NIEDL	1171	162	26948	3660
ITAL	81	17	13993	2301
G BRIT	1098	160	24064	3850
IRLAND	98	18	947	189
DAENM	16	2	2413	346
GRIECH	2	2	31174	2636
SPAN			12759	1833
SCHWED	109	36	1491	460
FINNL			255	123
SCHWZ	69	14	4777	675
OESTER	70	17	2765	574
TUERK	150	43	2513	343
POLEN	1006	78	13464	1361
TSCHE	733	84	9372	1086
SLOWAK			1069	160
UNGARN	962	130	22970	2661
RUSSLD	1486	132	2288	308
KROAT	377	25	2129	186
LIBYEN	6863	1201	93319	16335
S AFR	1081	180	3947	688
USA	15496	1806	94631	10945
KANADA	3689	393	15289	1433
MEXIKO	790	114	3133	492
BRASIL	290	51	2087	348
SAUDIA			1210	161
A EMIR	1677	140	2155	223
INDIEN			856	169
SINGAP	8	2	5722	465
SKOREA			16540	2130
JAPAN	1565	224	16844	2646
TAIWAN	550	82	3463	463
7216 50 11				
C- USW PROFIL FLACHWALZERZ KALTHERGST				
EINF	85706*	6443*	794911*	67200*
PV	1550	156	17741	1734
EU	12786	1347	140477	16399
FRANKR	718	145	12558	3063
BELLUX	989	106	37290	4160
NIEDL	5142	503	20102	1989
ITAL	713	71	10001	1089
G BRIT	20	34	2272	536
DAENM	4329	338	49802	4417
SPAN	575	150	7864	817
FINNL			5087	552
SCHWZ	81	16	8932	898
OESTER	14577	1417	151599	16962
POLEN	32428	2078	241058	15092
TSCHE	2716	177	38937	2243
SLOWAK			817	105
UNGARN	17930	1057	100315	8848
SLOWEN	5181	349	50281	7019
S AFR			25868	1715
CHINA			163	162
AUSF	41756*	4363*	310852*	42182*
PV	15	2	1217	191
EU	36301	3114	224932	26496
FRANKR	770	113	18704	2849
BELLUX	17531	1369	59928	6065
NIEDL	13206	1176	102276	11458
ITAL	92	34	2297	799
G BRIT	207	44	4467	1469
DAENM	4481	376	35747	3363
SPAN	5	1	914	330
NORWEG	24	21	388	140
SCHWED	800	108	10680	1178
FINNL	23	15	205	110
SCHWZ	411	138	14604	2544
OESTER	905	261	18515	2809
POLEN	584	61	19166	2498
TSCHE	1962	247	8823	1247
UNGARN	11	1	1164	269
TUNES			1020	110
SIMBAB			2764	665
USA	178	194	5962	2756
KANADA	38	29	320	151
A EMIR	5	4	452	100
SINGAP	28	22	334	105
JAPAN	49	18	455	217
AUSTRL	64	23	290	120
7216 50 19				
AND PROFIL FLACHWALZERZG KALTHERGEST				
EINF	18075*	2530*	208618*	32463*
EU	4223	632	53967	7378
FRANKR	115	17	1211	241
BELLUX	3356	452	39337	5042
NIEDL	86	17	2655	323
ITAL	145	48	2918	667
G BRIT	431	91	3084	431
SPAN			3802	586
SCHWZ	1374	250	25932	3235
OESTER	10015	1618	126775	21370
POLEN	463	30	1535	162
CHINA			172	121
AUSF	8750*	1562*	127258*	22253*
PV	284	30	2787	381
EU	4366	677	77846	12346
FRANKR	2083	230	17471	2351
BELLUX	395	128	12632	2382
NIEDL	772	147	32344	4916
ITAL	4	1	2002	621
G BRIT	230	33	7332	1098
DAENM	400	72	1838	334
GRIECH		3	2341	333
SPAN	482	63	1827	265
NORWEG	4	6	457	119
SCHWED	98	15	908	266
FINNL			492	218
SCHWZ	392	90	4097	1002
OESTER	511	77	13074	2123
POLEN	844	94	8071	1012
TSCHE	119	15	5204	924
UNGARN	292	34	832	164
SIMBAB			798	202
USA	972	377	4977	2055
BRASIL	920	124	8392	1119
JAPAN	64	24	298	152
7216 50 90				
AND PROFIL NUR KALTHER-FERTIGGESTELLT				
EINF	12687*	2032*	190166*	29644*
PV			61	28
EU	3507	585	63562	11369
FRANKR	175	29	2100	327
BELLUX	72	23	13991	1670
NIEDL	315	38	4194	688
ITAL	1567	300	26936	6211
G BRIT	1377	194	16110	2423
FINNL	629	70	5152	639
SCHWZ	1378	349	16586	3351
OESTER	6984	903	94090	12634
TSCHE	3	1	3611	217
SLOWAK			3441	310
USA	214	115	2125	958
AUSF	14678*	4086*	174754*	48669*
PV			239	51
EU	6554	1437	86812	20537
FRANKR	1052	390	11706	4916
BELLUX	540	85	12794	1875
NIEDL	2508	383	22602	4020
ITAL	1389	353	22555	5758
G BRIT	164	67	2469	786
DAENM	211	35	3178	902
GRIECH	23	5	1857	296
SPAN	667	119	9612	1891
NORWEG	28	20	418	110
SCHWED	350	392	10771	5442
FINNL	259	85	1860	609
SCHWZ	1965	569	21366	7036
OESTER	2142	729	20687	6993
POLEN	104	50	1608	379
TSCHE	377	60	2068	500
UNGARN	7	6	564	111
SLOWEN	2	1	1952	259
S AFR			251	126
USA	2317	492	20337	4741
MEXIKO	44	11	1070	286
BRASIL	72	56	352	167
INDIEN	44	20	559	323
THAIL			1295	269
SKOREA	84	81	144	134
7216 90 10				
AND PROFILE WARMGEW USW NUR PLATTIERT				
EINF	*	*	95*	27*
EU			95	27
AUSF	904*	198*	1171*	257*
EU			100	21
POLEN	904	198	928	202
7216 90 50				
ANDERE PROFILE GESCHMIEDET				
EINF	*	*	10*	2*
AUSF	*	*	*	*
7216 90 60				
PROFILE WARMGEWALZT -GEZOGEN USW				
EINF	312*	36*	6985*	1035*
EU	312	36	4879	726
NIEDL	6	1	1807	305
G BRIT	306	35	2590	342
OESTER			242	116
TSCHE			1595	152
AUSF	384*	49*	7891*	1104*
EU	154	31	3030	570
FRANKR	150	30	1005	189
NIEDL			1778	311
TSCHE	210	18	4412	366
7216 90 91				
PROFILIERT BLECH KALTHER-/FERTIGGEST				
EINF	507*	192*	104533*	17482*
LV			7	2
EU	197	141	89210	16534
FRANKR			38678	6848
BELLUX			23391	3637
NIEDL	24	2	36009	5221
ITAL			1788	211
G BRIT	148	127	893	383
DAENM	25	12	882	264
SCHWED	30	8	989	282
OESTER	142	18	3128	419
AUSF	5961*	1103*	81744*	12652*
PV			1	1
EU	217	43	3929	864
FRANKR	157	29	2460	514
SCHWZ	287	62	4430	1031
OESTER	2000	248	34085	4293
POLEN	569	95	2101	342
TSCHE	2603	421	30373	4660
UNGARN			5492	818
ALGER	211	210	211	210
ISRAEL			557	245
7216 90 93				
PROFIL KALTHERGESTELLT VERZINKT<2,5MM				
EINF	57535*	7795*	243396*	33769*
EU	43964	6388	173104	26347
FRANKR	40557	6368	152434	21120
ITAL	2166	774	10528	3639
G BRIT	1241	246	9119	1382
SCHWZ	162	37	2125	374
OESTER			1203	128
POLEN			8445	850
TSCHE	10469	1105	49550	5236
SLOWAK	2940	265	9154	804
ISRAEL			1719	203
AUSF	11814*	2471*	181049*	33376*
PV			14	3

Wichtigste Ursprungs- und Bestimmungs-Laender	DEZEMBER 1994 dt = 100kg	DEZEMBER 1994 1000 DM	JAN./DEZ. 1994 dt = 100kg	JAN./DEZ. 1994 1000 DM
EU	8007	1521	133477	23656
FRANKR	3635	649	63315	9344
BELLUX	1110	237	22297	5179
NIEDL	1649	257	18968	3773
ITAL	317	79	2068	561
G BRIT	573	103	16441	2741
DAENM	460	102	6294	1169
GRIECH	75	24	1224	200
PORTUG	77	28	627	156
SPAN	195	39	1994	390
NORWEG	91	20	687	171
SCHWED	40	13	636	197
FINNL	212	78	1507	496
SCHWZ	456	102	6114	1288
OESTER	797	128	15328	2601
TUERK	58	29	361	113
ESTLD	110	23	881	105
LETTLD	85	31	385	133
POLEN	869	194	7479	1581
TSCHE	663	128	8755	1674
SLOWAK	1	1	347	112
UNGARN	176	75	1861	392
RUSSLD	25	15	533	167
BRASIL	88	46	257	171
HONGK			950	167
7216 90 95				
PROFIL KALTHERGESTELLT VERZINKT>2,5MM				
EINF	4289*	593*	84243*	11404*
EU			88	19
SCHWZ	4289	593	82601	11178
TSCHE			1164	104
AUSF	8197*	1117*	78858*	10068*
PV			4	3
EU	3993	705	57580	11065
FRANKR	1743	349	20374	4361
BELLUX	1236	189	12216	2469
NIEDL	261	49	11924	2480
ITAL	12	4	455	128
G BRIT	50	17	1449	390
IRLAND			6578	240
DAENM	526	58	2741	650
GRIECH	36	8	865	172
SPAN	139	31	924	180
NORWEG	127	19	628	101
FINNL	42	19	417	109
SCHWZ	1288	213	7638	1444
OESTER	142	24	1825	554
LITAU	73	27	464	148
POLEN	112	19	989	187
TSCHE	328	70	3845	846
ISRAEL			870	270
7216 90 97				
AND PROFIL FLACHWALZERZ KALTHERGEST				
EINF	*	*	14589*	2964*
EU			3492	184
FRANKR			3492	184
SCHWZ			6949	1792
OESTER			3978	976
AUSF	628*	184*	14695*	3585*
EU	287	113	6575	1681
FRANKR	34	9	443	136
BELLUX	46	13	1884	346
NIEDL	177	73	3136	821
ITAL	2	6	391	133
G BRIT	13	6	218	101
OESTER	3	1	4305	711
TSCHE	113	23	642	177
UNGARN	23	5	878	230
RUSSLD	88	16	764	307
7216 90 98				
AND PROFIL A EISEN OD NICHTLEG STAHL				
EINF	10942*	1563*	137634*	21123*
EU	8711	1205	116704	17721
FRANKR	11	4	1152	164
BELLUX	6702	886	102098	13920
NIEDL			4520	994
ITAL	623	210	8223	1572
G BRIT	316	40	1089	112
DAENM	177	15	3637	897
SCHWED			667	177
SCHWZ	1515	277	10962	2069
OESTER	633	46	5800	820
AUSF	2434*	447*	25112*	5461*
PV			273	27
EU	1157	144	13751	2751
FRANKR	556	59	9672	1888
BELLUX	32	10	692	286
NIEDL	139	26	966	276
ITAL	414	42	2088	204
SCHWZ	50	11	440	239
POLEN	822	237	3891	944
TSCHE	223	18	1064	193
UNGARN	17	8	1715	479
SLOWEN			2219	307
USA	6	6	563	162

Wichtigste Ursprungs- und Bestimmungs-Laender	DEZEMBER 1994 dt = 100kg	DEZEMBER 1994 1000 DM	JAN./DEZ. 1994 dt = 100kg	JAN./DEZ. 1994 1000 DM
7217 11 10				
DRAHT C<0,25% NICHT UEBERZOGEN <0,8MM				
EINF	4338*	564*	51725*	7558*
EU	1975	272	24877	3681
FRANKR	155	28	5863	980
BELLUX	935	149	6308	1212
NIEDL	56	23	3167	425
ITAL	155	12	1134	191
G BRIT	669	60	8405	843
SCHWED			663	824
SCHWZ	1530	186	16284	1749
OESTER	118	16	2244	386
TSCHE	368	39	4669	422
USA	61	25	427	164
AUSF	575*	188*	19388*	3856*
PV	1	1	3439	226
EU	401	95	9051	1597
FRANKR	70	23	566	206
BELLUX	42	11	839	167
NIEDL	280	55	5956	668
PORTUG			349	172
SPAN			792	186
SCHWED	84	13	1252	196
SCHWZ		1	663	159
OESTER	25	8	791	286
TSCHE	41	16	3832	348
UKRAIN			939	203
SLOWEN			458	116
MEXIKO			238	106
7217 11 91				
DRAHT C<0,25% NICHT UEBZOG RIPP>0,8MM				
EINF	199910*	11203*	1116618*	60004*
EU	156351	9100	849577	47429
FRANKR	153515	8926	712362	40072
NIEDL	571	37	2275	171
ITAL	1730	104	134220	7127
LETTLD	103	13	15466	820
TSCHE	33340	1646	209473	9820
SLOWAK			9533	496
RUMAEN			4804	383
RUSSLD	10088	442	26141	1150
AUSF	32180*	2204*	467018*	28588*
EU	26075	1780	373492	22437
FRANKR	20992	1343	332938	19370
BELLUX	1718	107	27013	1888
NIEDL	1846	231	7221	914
G BRIT			784	139
DAENM	1496	108	5056	364
SCHWED	1084	62	6633	372
SCHWZ	3248	205	69587	4221
OESTER	595	41	6571	576
POLEN	884	37	2790	137
TSCHE			2526	228
USA	36	33	177	159
SYRIEN			3179	207
7217 11 99				
AND DRAHT C<0,25% NICHT UEBZOG >0,8MM				
EINF	189541*	14024*	1639042*	129004*
LV			30	9
AUS LG			277	14
EU	48438	4658	479098	46971
FRANKR	12541	1154	137952	14767
BELLUX	12788	1265	80728	7766
NIEDL	19883	1980	210039	19149
ITAL	1321	131	26096	2601
G BRIT	1182	89	17164	2370
SPAN	723	38	6943	403
SCHWED	104	12	8712	922
SCHWZ	7620	891	84671	9389
OESTER	18956	1916	205718	24412
ESTLD	11022	461	45193	1791
LETTLD	30209	1330	170881	7080
LITAU	1437	79	26688	1389
POLEN	6298	324	36893	1914
TSCHE	45887	3008	406972	28510
SLOWAK	8053	511	89793	3435
BULGAR	1277	68	3962	234
UKRAIN	4011	215	41460	2050
RUSSLD	8479	427	66131	3433
SLOWEN	424	61	2437	226
AUSF	50019*	5441*	690696*	72436*
PV		1	110	24
EU	38619	4097	514196	52322
FRANKR	15047	1541	241820	23480
BELLUX	2405	260	32901	3426
NIEDL	12306	1300	160656	16870
ITAL	73	9	1221	222
G BRIT	1178	222	12406	1701
IRLAND	564	94	4295	525
DAENM	6005	661	62775	6758
GRIECH	1030	116	3993	450
PORTUG	11	3	3879	714
SCHWED	2770	266	27406	1905
SCHWZ	1595	224	58827	8081
OESTER	3990	438	54795	5745
TUERK			602	100
POLEN	1287	198	9856	1088
TSCHE	368	51	4680	554
UNGARN			1824	188
ALGER			2498	438

Wichtigste Ursprungs- und Bestimmungs-Laender	DEZEMBER 1994 dt = 100kg	DEZEMBER 1994 1000 DM	JAN./DEZ. 1994 dt = 100kg	JAN./DEZ. 1994 1000 DM
S AFR			2128	270
USA			3611	408
MEXIKO	214	26	1660	186
IRAN	440	31	1397	192
ISRAEL			1133	128
JEMEN	500	59	1000	122
7217 12 10				
DRAHT C<0,25% VERZINKT QUERABM <0,8MM				
EINF	4029*	816*	46744*	10752*
EU	3364	784	36388	9168
FRANKR	2036	417	13615	3283
BELLUX	1274	327	20957	5549
ITAL			840	223
OESTER			3798	584
RUSSLD	18	9	1128	282
CHINA			3819	564
AUSF	1718*	504*	26103*	7486*
PV	307	102	2153	794
EU	633	175	8014	2403
FRANKR	49	18	1413	466
BELLUX	43	12	568	189
NIEDL	460	120	4468	1322
DAENM	81	25	473	139
SPAN			432	111
NORWEG	109	29	1698	442
SCHWED	152	36	2294	578
FINNL			512	146
OESTER	229	65	2812	739
POLEN	29	10	418	100
TSCHE	381	124	2700	958
UNGARN	9	2	610	136
KROAT			642	221
ISRAEL	13	3	2121	441
HONGK	20	9	689	197
7217 12 90				
DRAHT C<0,25% VERZINKT QUERABM >0,8MM				
EINF	55475*	6721*	734685*	79420*
EU	39457	5154	424190	53916
FRANKR	9184	1375	97374	11503
BELLUX	25166	3167	314736	37703
NIEDL	206	73	3240	889
ITAL	4612	472	28821	2988
G BRIT	240	49	2994	447
DAENM	35	10	382	107
SPAN			5629	570
NORWEG			4437	477
SCHWED	2419	504	28173	4028
OESTER	423	46	13388	1707
POLEN	1308	96	24618	1802
TSCHE	7388	647	114208	8144
SLOWAK	725	81	90978	6837
UKRAIN	611	44	2373	180
S AFR	1675	120	23424	1787
CHINA	1368	137	7287	731
AUSF	16767*	1952*	189780*	21724*
PV			60	10
EU	13907	1598	155008	17117
FRANKR	7757	738	68298	8908
BELLUX	1062	175	8261	1155
NIEDL	4108	530	74690	8713
G BRIT	318	38	1207	185
DAENM	208	23	2388	307
PORTUG	395	83	2964	770
ISLAND			386	202
SCHWZ	103	12	1979	230
OESTER	1392	156	10230	1280
POLEN	205	9	2941	371
TSCHE	854	100	4986	671
UNGARN	32	5	615	132
KROAT	10	2	702	119
NIGERI			395	115
ISRAEL			6790	671
7217 13 11				
DRAHT C<0,25% VERKUPFERT QUER <0,8MM				
EINF	264*	262*	6805*	5804*
EU	264	262	6480	5723
FRANKR	185	143	5280	3963
NIEDL	58	101	993	1561
G BRIT	21	18	175	187
AUSF	362*	121*	4880*	2835*
PV	6	13	22	23
EU	51	38	1885	972
FRANKR	11	10	189	324
G BRIT	5	3	799	293
SPAN	7	11	198	189
FINNL	42	11	117	110
OESTER	66	10	401	141
POLEN	26	13	414	138
TSCHE	6	13	268	128
BRASIL			216	382
7217 13 19				
DRAHT C<0,25% AND NE-MET UEBZOG<0,8MM				
EINF	13*	53*	558*	806*

Wichtigste Ursprungs- und Bestimmungs-Laender	DEZEMBER 1994		JAN./DEZ. 1994	
	dt = 100kg	1000 DM	dt = 100kg	1000 DM
EU			369	256
ITAL			238	147
OESTER	13	53	128	414
AUSF	926*	439*	5953*	4496*
EU	728	235	2482	1809
FRANKR	133	65	339	203
BELLUX	10	14	109	151
NIEDL	301	49	692	238
G BRIT	221	79	1008	996
SCHWED	31	13	1109	433
FINNL			254	113
SCHWZ	66	70	370	383
OESTER	8	8	148	101
UNGARN	24	24	395	590
USA			314	170
EL SAL	28	32	99	120
INDONE	34	45	161	216
SINGAP			250	334
7217 13 91				
DRAHT C<0,25% VERKUPFERT QUER >0,8MM				
EINF	4448*	646*	73151*	9815*
EU	4096	591	70443	9487
FRANKR	1086	156	8156	1147
ITAL	3030	426	61393	8160
OESTER	60	5	1159	225
AUSF	4291*	896*	60693*	11346*
PV			80	17
EU	2761	567	32270	6671
FRANKR	297	46	7683	1080
BELLUX	76	15	1603	274
NIEDL	1242	267	13665	3248
ITAL	214	56	1596	446
G BRIT	327	66	4089	1067
IRLAND	46	16	445	151
DAENM	555	53	2670	276
SPAN	4	6	346	156
SCHWED	348	70	4965	818
SCHWZ	542	94	8165	1143
OESTER	178	31	6815	922
TUERK			680	110
POLEN			2032	332
TSCHE			1472	252
ALGER			876	211
NIGERI	200	50	695	161
7217 13 99				
DRAHT C<0,25% AND NE-MET UEBZOG>0,8MM				
EINF	948*	188*	18509*	3738*
EU	898	183	15665	3327
FRANKR	192	24	4560	529
BELLUX	566	126	6361	1582
NIEDL	140	33	3198	784
ITAL			1008	134
G BRIT			510	256
OESTER			565	163
TSCHE			1251	129
AUSF	551*	89*	3663*	782*
EU	13	11	726	197
SCHWED	226	31	1178	228
OESTER	139	22	1337	206
7217 19 10				
AND DRAHT C-GEH <0,25% QUERABM <0,8MM				
EINF	99*	45*	2531*	1824*
EU	99	45	2238	1328
FRANKR	9	9	611	673
BELLUX	90	36	1600	623
TAIWAN			246	166
AUSF	313*	76*	5560*	1247*
PV	3	2	41	21
EU	16	13	109	84
SCHWZ	230	48	3219	580
OESTER	1	1	313	159
POLEN	7	4	1299	254
7217 19 90				
AND DRAHT C-GEH <0,25% QUERABM >0,8MM				
EINF	2195*	512*	43293*	8283*
EU	1409	353	32304	6585
BELLUX	1163	313	19412	4649
NIEDL	36	9	2887	529
ITAL	109	16	7047	891
G BRIT	101	15	2670	471
OESTER	49	13	1953	469
CHINA	325	39	4704	707
AUSF	5936*	771*	59052*	11969*
PV			66	15
EU	4692	661	72466	9294
FRANKR	3312	442	50206	6290
BELLUX	296	44	10338	1179
NIEDL	399	80	4195	772
G BRIT	446	66	3352	417
IRLAND	212	29	3877	486
SCHWZ	13	14	3180	658
OESTER	429	54	7370	1066
POLEN	100	10	2026	215
7217 21 00				
DRAHT C >0,25-0,6% NICHT UEBERZOGEN				
EINF	6874*	1166*	74921*	12579*
AUS LG	13	6	13	6
EU	3690	823	59716	10388
FRANKR	1027	234	10363	1682
BELLUX	2655	558	36726	7042
G BRIT	66	7	12197	1393
SCHWZ	76	34	2870	666
OESTER	390	54	4541	680
TSCHE	1103	107	4010	451
RUMAEN	1000	76	2969	237
AUSF	20780*	3344*	185865*	26985*
PV			19	3
EU	11103	1884	98791	15771
FRANKR	4218	769	27345	5003
BELLUX	2068	292	22931	3008
NIEDL	869	185	12492	2051
ITAL	631	175	8710	1407
G BRIT	206	47	1902	460
DAENM	2483	290	19226	2195
PORTUG	31	5	2986	572
SPAN	596	121	6199	1075
NORWEG			760	109
SCHWED	167	46	2340	431
SCHWZ	4173	659	28804	4889
OESTER	67	17	2739	494
TUERK	18	23	658	202
POLEN	223	46	1817	342
TSCHE	166	19	1346	211
S AFR			1186	117
USA	867	136	10659	1734
MEXIKO	354	134	2143	779
COSTA	588	57	2755	262
SINGAP	305	57	1815	366
AUSTRL	2187	201	5339	486
NEUSEE			349	196
7217 22 00				
DRAHT C-GEHALT >0,25-0,6% VERZINKT				
EINF	6278*	1451*	89215*	18479*
AUS LG	12	25	128	291
EU	5266	1426	87055	17914
FRANKR	119	43	8686	1677
BELLUX	5658	1305	77342	16185
ITAL	486	66	972	130
SCHWZ			813	173
USA	12	25	128	292
AUSF	4137*	876*	70613*	11864*
PV			13	6
EU	2703	318	40661	6382
FRANKR	398	98	9889	2062
BELLUX	1834	122	11510	1316
NIEDL	134	31	2912	648
ITAL	6	4	984	186
G BRIT	6	6	13392	1759
DAENM	325	57	1687	352
FINNL	80	15	648	134
SCHWZ	138	23	728	142
OESTER	81	17	1008	222
LITAU			694	105
POLEN			706	100
SLOWEN			148	369
S AFR			280	134
USA	169	33	16367	2314
SYRIEN			8118	1179
ISRAEL	200	27	1047	142
INDONE	214	33	824	126
7217 23 00				
DRAHT C>0,25-0,6% AND NE-MET UEBERZOG				
EINF	411*	56*	3023*	515*
EU	11	11	362	190
SLOWAK			1099	132
W RUSS	377	42	1479	179
AUSF	481*	138*	4654*	1134*
EU	45	30	1401	462
NIEDL	30	23	623	197
G BRIT	15	7	372	156
OESTER	9	2	602	114
TSCHE	82	59	336	191
UNGARN	194	30	1191	179
7217 29 00				
ANDERER DRAHT C-GEHALT >0,25-0,6%				
EINF	3143*	432*	40972*	6075*
EU	3143	432	33046	5409
FRANKR	298	84	7788	1631
BELLUX	2757	359	24411	3638
TSCHE			5553	400
AUSF	265*	67*	6188*	1574*
EU	108	21	4502	946
FRANKR	58	12	2610	466
NIEDL	45	6	1126	275
G BRIT			240	105
SCHWZ	18	4	451	118
OESTER	129	35	497	127
UNGARN	7	6	358	265
7217 31 00				
DRAHT C-GEHALT >0,6% NICHT UEBERZOGEN				
EINF	12794*	1891*	1534437*	23049*
PV			2	3
EU	9822	1420	107486	15797
FRANKR	842	80	3174	317
BELLUX	1293	322	16976	4276
NIEDL	1194	221	8256	1297
ITAL	1611	268	9495	1771
G BRIT	4734	813	59569	6770
SPAN	248	28	11620	1316
SCHWZ	32	44	1285	722
OESTER	1963	260	30764	4258
TSCHE	380	46	8290	832
SLOWAK	7	1	2271	272
USA	336	66	1701	338
JAPAN	17	13	934	669
AUSF	46311*	7113*	478116*	87029*
PV			107	113
EU	19170	2947	192279	32568
FRANKR	1061	181	26881	4078
BELLUX	3026	487	42220	7380
NIEDL	4227	562	53707	7198
ITAL	223	133	2795	1138
G BRIT	1612	256	12827	3197
DAENM	7810	909	43788	5348
GRIECH	336	47	856	147
PORTUG	466	246	8506	3123
SPAN	410	127	3198	919
NORWEG			813	139
SCHWED	1667	244	9571	1426
SCHWZ	3472	561	23398	5010
OESTER	3916	528	48320	6641
TUERK	468	96	4303	886
POLEN	2013	216	10659	1492
TSCHE	3441	326	13919	2111
BULGAR	186	55	483	133
SLOWEN	121	20	1846	368
MAROKK	192	34	3028	492
LIBYEN	2020	381	76420	14417
AEGYPT			1890	228
NIGERI	1502	179	1807	180
S AFR	78	38	388	249
USA	6385	841	51711	7912
KANADA	8	11	665	963
MEXIKO	32	9	2850	724
HONDUR			1811	188
BRASIL	103	17	1229	963
CHILE	135	64	336	165
SYRIEN	12	48	832	105
IRAN			442	341
ISRAEL			2684	494
INDIEN	131	38	1788	1795
THAIL	124	29	1012	239
SINGAP	74	17	881	135
CHINA			13308	2711
SKOREA	76	60	1000	751
JAPAN	64	60	915	751
TAIWAN	575	143	2667	853
HONGK	222	103	1884	881
AUSTRL			807	113
NEUSEE	44	24	436	149
7217 32 00				
DRAHT C-GEHALT >0,6% VERZINKT				
EINF	11004*	1635*	104873*	15269*
EU	8292	1274	73636	11144
FRANKR	1795	279	16128	2208
BELLUX	1712	316	21727	3810
ITAL	375	70	7476	1166
G BRIT	1435	188	9865	1340
GRIECH	2053	278	14606	1951
SPAN	621	82	4857	608
SCHWZ	120	21	714	183
OESTER	761	115	15427	2268
POLEN			1610	119
TSCHE	370	45	4186	467
SLOWAK	1461	180	4754	1038
AUSF	20103*	3166*	125259*	20310*
EU	5744	900	68823	10698
FRANKR	2764	483	23028	4258
BELLUX	54	11	12149	1164
NIEDL -	397	82	9729	1937
ITAL	2406	308	10397	1340
G BRIT			10420	1480
DAENM	133	19	2908	486
NORWEG	431	80	2924	530
SCHWED	176	62	734	170
SCHWZ	497	81	10744	1749
OESTER	1726	295	7070	1152
POLEN	12	2	939	196
UNGARN	221	37	1233	200
TANSAN			800	111
S AFR			497	183
USA	115	27	2295	424
KANADA	417	85	3467	750
IRAN			959	108
ISRAEL	399	73	1002	185

Wichtigste Ursprungs- und Bestimmungs-Laender	DEZEMBER 1994 dt = 100kg	DEZEMBER 1994 1000 DM	JAN./DEZ. 1994 dt = 100kg	JAN./DEZ. 1994 1000 DM
CHINA	9932	1438	21701	3440
7217 33 00				
DRAHT C>0,6% AND NE-METALL UEBERZOGEN				
EINF	11443*	3458*	111566*	29228*
EU	9885	2790	99280	24164
FRANKR	133	27	2382	468
BELLUX	6367	1988	81819	20682
ITAL	3272	731	14475	2696
G BRIT	114	47	851	310
OESTER	1010	519	8383	3232
SLOWAK	188	23	1190	133
USA	43	22	712	281
JAPAN	104	68	2635	1173
AUSF	6348*	1239*	66109*	13946*
PV			12	6
EU	4148	723	41482	6881
FRANKR	120	27	3617	582
BELLUX	3044	478	28572	3907
NIEDL	28	10	1828	251
ITAL	702	188	6996	1608
G BRIT	68	18	701	144
GRIECH	28	7	798	169
SPAN	170	31	932	180
OESTER	390	89	3115	793
TSCHE			588	200
UNGARN	600	122	7720	1870
SLOWEN	191	30	1817	283
TUNES			1071	143
USA	755	211	6089	2000
CHILE	24	6	962	148
CHINA			1236	1348
TAIWAN	188	38	547	116
7217 39 00				
ANDERER DRAHT C-GEHALT >0,6%				
EINF	1298*	279*	45125*	8579*
PV			2	3
EU	1072	218	37512	7148
FRANKR			6051	844
BELLUX	1062	210	23244	4647
ITAL			1394	228
G BRIT	10	6	6474	1242
SCHWED	218	51	4331	781
SCHWZ			498	152
USA	6	6	408	138
AUSF	1113*	182*	8187*	2014*
PV			55	7
EU	412	76	4954	1324
BELLUX	41	11	2500	910
NIEDL	103	16	790	131
DAENM	38	16	668	133
NIGER			635	116
IRAN			147	126
SINGAP	594	71	1376	196
7218 10 00				
ROHBLOCK/AND ROHFORM NICHT ROST STAHL				
EINF	258*	86*	9205*	2782*
LV			1	6
EU	255	85	8085	2350
G BRIT	255	85	7600	2090
SPAN			179	192
SCHWED			224	184
RUSSLD			625	160
AUSF	241*	54*	3300*	1499*
LV			6	5
EU	225	33	3154	1385
FRANKR	225	33	3154	1385
TSCHE	8	18	127	101
7218 90 11				
WARMHALBZG NROST QUAD BR<2XDI NI>2,5%				
EINF	10144*	2894*	121239*	33277*
AUS LG			11400	1883
EU	1678	496	20497	6109
FRANKR			10040	2961
ITAL			499	158
G BRIT			494	218
SPAN	1678	496	9464	2772
SCHWED	7544	2194	75570	21928
POLEN	213	70	942	300
UKRAIN			841	228
RUSSLD	604	120	22952	4606
AUSF	13970*	3303*	89133*	21473*
PV	14	18	138	184
EU	13748	3100	60360	14632
FRANKR			1270	588
ITAL	13748	3100	52218	11194
G BRIT			2346	512
PORTUG			4180	2278
OESTER	208	188	2159	845
SLOWEN	14	18	244	302
TAIWAN			25953	6602
7218 90 13				
WARMHALBZG NROST QUAD BR<2XDI NI<2,5%				
EINF	192*	54*	2819*	554*
AUS LG			594	56
EU	124	43	1233	363
ITAL	58	24	897	248
G BRIT	26	19	218	111
SLOWEN	68	11	701	120
AUSF	*	*	2113*	794*
EU			2108	791
FRANKR			1251	687
ITAL			854	104
7218 90 15				
AND WARMHALBZG NROST QUAD USW NI>2,5%				
EINF	346667*	68556*	3514157*	666418*
EV			10	11
LV			295794	53946
EU	345964	68209	3208958	608509
BELLUX	316559	62351	2246200	443858
ITAL	18290	3816	18837	4361
G BRIT	13973	2330	943879	160278
OESTER			1118	1666
TSCHE	703	347	1884	888
UKRAIN			5726	1219
INDIEN			372	112
TAIWAN			295794	53946
AUSF	3368*	849*	75673*	20268*
PV			2	1
EU	3124	770	48081	12686
FRANKR	251	70	2667	751
BELLUX	678	188	12388	3232
NIEDL	1092	196	1688	308
ITAL	1103	316	31316	8368
SCHWED	191	68	1049	316
SCHWZ	53	11	1333	372
OESTER			16649	4861
USA			5210	1308
SKOREA			3206	705
7218 90 19				
AND WARMHALBZG NROST QUAD USW NI<2,5%				
EINF	859*	160*	2936*	509*
EU	700	116	1606	262
ITAL	700	116	1606	262
OESTER	159	46	575	157
AUSF	1402*	431*	31019*	6909*
EU	1342	408	13641	3948
FRANKR	1083	333	4676	1619
BELLUX	180	63	5117	1351
ITAL	79	22	3678	910
SCHWZ	60	23	448	136
OESTER			2062	478
RUMAEN			1113	387
USA			2944	860
SKOREA			10572	1028
7218 90 30				
HALBZG NROST QUADR USW VORGESCHMIEDET				
EINF	539*	307*	3029*	943*
EU	131	155	132	158
G BRIT	128	153	128	153
SCHWED			1939	497
KANADA	408	152	601	208
AUSF	746*	169*	4935*	1350*
EU	496	103	1678	336
FRANKR	496	103	1660	309
SCHWZ	170	52	1952	602
OESTER			304	170
TSCHE			712	663
7218 90 50				
AND HALBZG NROST WVORGEW STRANGGEGOSS				
EINF	188*	86*	2676*	1243*
EU	166	85	2652	1229
FRANKR	33	17	226	114
G BRIT	133	68	2426	1116
AUSF	2712*	810*	9619*	2864*
EU			1496	400
FRANKR			830	123
G BRIT			866	277
OESTER	2668	799	8006	2432
7218 90 91				
HALBZG NROST VGESCHMIED RUND VIELECK				
EINF	2097*	839*	24070*	8908*
EU	2097	839	24070	8908
FRANKR			938	284
BELLUX			1730	815
ITAL	1829	741	17974	6868
G BRIT			310	147
SPAN	268	98	3118	992
AUSF	14144*	4068*	120529*	32772*
PV			507	106
EU	1406	628	26927	8899
FRANKR	1019	351	19403	5676
BELLUX			3161	943
G BRIT	387	278	4058	2007
SCHWED	128	43	341	106
SCHWZ	4428	861	17511	3327
OESTER	5865	1822	67816	18252
USA	2302	708	6994	2065
TAIWAN			576	197
7218 90 99				
AND HALBZG NROST STAHL VORGESCHMIEDET				
EINF	219*	212*	2584*	1194*
AUS LG				3
EU	139	79	862	589
BELLUX		1	45	157
NIEDL	10	23	170	121
ITAL	129	88	548	245
SCHWED	80	133	83	137
UKRAIN			1401	342
AUSF	5508*	1950*	16284*	6532*
PV			2	1
EU	1660	501	8905	3914
FRANKR			418	139
ITAL	1502	447	1885	474
G BRIT	58	54	183	116
PORTUG			6748	3174
SCHWZ	152	39	884	317
OESTER	3756	1394	6055	2043
UNGARN			194	133
7219 11 10				
ST-BLECH NROST WGEW COIL>10MM NI>2,5%				
EINF	1567*	520*	8078*	2410*
EU	673	245	2933	1003
FRANKR			664	275
BELLUX	673	245	2064	650
FINNL	894	275	5020	1374
AUSF	9013*	2174*	102096*	24478*
EU	9002	2167	101399	24237
BELLUX	9002	2167	100830	24085
7219 11 90				
ST-BLECH NROST WGEW COIL>10MM NI<2,5%				
EINF	*	*	*	*
AUSF	369*	118*	1288*	388*
PV	208	79	248	90
EU			53	14
POLEN			345	154
7219 12 10				
WSTBLECH NROST COIL 4,75-10MM NI>2,5%				
EINF	14742*	4704*	131968*	38307*
EU	11247	3398	77921	21903
BELLUX	9197	2738	50182	13904
NIEDL			675	198
G BRIT	1542	477	4209	1125
SPAN	508	180	22648	6701
SCHWED	2846	1062	37804	11849
FINNL	649	247	12803	3968
RUMAEN			3189	476
AUSF	188644*	45585*	2896071*	623919*
EU	162626	39576	2187048	531596
FRANKR	1200	376	7943	2244
BELLUX	144291	34793	1512378	362360
NIEDL	1	1	8084	1126
ITAL	6518	1708	27264	7187
G BRIT	10516	2698	634042	158605
SCHWED			1091	373
OESTER	13	4	884	212
TUERK	237	74	423	105
POLEN	245	84	1842	583
TSCHE	24	38	819	308
UNGARN			452	161
USA	2807	649	17994	4862
KANADA			2123	586
MEXIKO			187995	39516
INDIEN	5826	1507	31160	7778
THAIL			12562	3263

Wichtigste Ursprungs- und Bestimmungs-Laender	DEZEMBER 1994		JAN./DEZ. 1994	
	dt = 100kg	1000 DM	dt = 100kg	1000 DM
CHINA			6035	1300
SKOREA	1054	234	34016	7159
TAIWAN	11266	2415	64462	13599
HONGK	4307	928	5606	1445
AUSTRL	180	86	39990	10699
7219 12 90				
WSTBLECH NROST COIL 4,75-10MM NI<2,5%				
EINF	185*	52*	2418*	759*
EV			475	137
EU	77	37	451	194
BELLUX			374	167
JAPAN			1885	548
AUSF	8028*	1842*	89602*	16899*
EV			2437	480
PV			3	1
EU	6977	1692	32259	7603
FRANKR			1345	266
ITAL	255	47	1921	319
G BRIT	6722	1645	28904	6954
TUERK			404	101
POLEN			365	143
UNGARN	5	1	829	239
RUMAEN			10188	1352
MEXIKO	804	98	28413	3329
INDIEN			4731	941
AUSTRL	242	51	11909	3060
7219 13 10				
WSTBLECH NROST COIL >3-4,75MM NI>2,5%				
EINF	13171*	4016*	113238*	31246*
EU	10760	3181	69300	18193
FRANKR			340	135
BELLUX	9917	2921	50588	13471
NIEDL	86	27	885	189
ITAL			743	216
SPAN	757	233	16772	4180
SCHWED	1199	405	19685	5815
FINNL	1212	430	20229	6442
RUMAEN			2720	430
SLOWEN			556	146
S AFR			543	154
AUSF	196134*	46389*	2507092*	624705*
EV			10876	1876
EU	126039	31284	1619086	449229
FRANKR	913	254	5159	1370
BELLUX	79785	19285	688460	189979
ITAL	3180	914	27239	6862
G BRIT	42162	10850	1117818	280912
OESTER	1	3	467	161
TUERK	299	112	407	182
TSCHE	185	46	838	224
UNGARN			387	502
RUMAEN	195	55	307	116
USA	3213	891	13193	3805
MEXIKO			172618	34624
BRASIL			10007	2239
INDIEN	1417	342	26238	5233
THAIL	4898	1313	31552	8055
CHINA	619	121	2194	497
SKOREA	8033	1800	125757	27273
TAIWAN	39193	7822	230856	75012
HONGK	11963	2492	13853	2923
AUSTRL			53755	14366
7219 13 90				
WSTBLECH NROST COIL >3-4,75MM NI<2,5%				
EINF	183*	28*	193*	32*
PV			10	4
EU	183	28	183	28
AUSF	41610*	8460*	301986*	47532*
PV	43	24	161	74
EU	27742	6493	88734	20303
FRANKR	901	158	4621	816
ITAL	379	71	2049	362
G BRIT	26462	6264	81998	19098
SCHWED			5726	816
TSCHE	813	85	749	136
UNGARN	121	27	602	171
S AFR	1196	239	1394	273
USA	1736	313	7298	1330
MEXIKO	196	24	130878	15007
BRASIL	426	126	15897	3371
INDIEN	9417	1090	19140	2181
SKOREA	219	39	16836	2371
TAIWAN			9573	1098
AUSTRL			2672	579
7219 14 10				
ST-BLECH NROST WGEW COIL <3MM NI>2,5%				
EINF	4140*	1415*	50641*	14349*
EU	2824	994	22640	6281
FRANKR			1257	501
BELLUX	2623	883	14656	4004
NIEDL	53	30	294	136
ITAL	148	79	358	204
SPAN			5972	1408
SCHWED	346	134	5717	1667
FINNL	970	287	22183	6337
AUSF	80423*	18258*	691922*	164596*
PV			843	290
EU	38880	9428	455022	111194
BELLUX	21618	5193	208993	50143
ITAL	17362	4236	29748	7277
G BRIT			216184	53728
SCHWED			1435	386
TUERK			738	126
UNGARN	158	61	425	160
RUMAEN	139	61	207	100
SLOWEN	369	136	3834	1369
USA	1836	407	8201	2084
ISRAEL			179	139
INDIEN	822	197	4459	1010
THAIL			9925	2864
SKOREA	3787	898	40863	8974
TAIWAN	34327	7051	166088	36172
7219 14 90				
ST-BLECH NROST WGEW COIL <3MM NI<2,5%				
EINF	1028*	132*	70146*	10534*
EU	1028	132	70139	10531
FRANKR			18934	3732
NIEDL			665	116
SPAN	1028	132	52244	8608
AUSF	1287*	345*	13345*	3049*
PV	2	1	188	72
EU	131	47	1452	286
ITAL	102	21	848	115
G BRIT			526	114
TSCHE	2	1	294	252
UNGARN	210	34	2124	385
SLOWEN	20	9	505	167
AEGYPT			353	129
USA	743	129	6583	1150
BRASIL			1025	285
7219 21 11				
AND ST-BLECH NROST WGEW >13MM NI>2,5%				
EINF	27949*	11773*	212356*	83809*
EV	193	199	193	199
AUS LG			84	4
EU	19059	7915	125115	47664
FRANKR	9711	4235	27580	12626
BELLUX	1324	604	12486	5545
NIEDL	213	98	845	377
ITAL	1195	521	4000	2046
G BRIT	1996	786	21897	8054
SPAN	4620	1693	59311	19003
SCHWED	8673	3642	85211	35266
OESTER	24	17	286	490
USA	193	199	236	248
AUSF	19323*	8796*	128982*	53234*
EU	7708	3521	52457	22186
FRANKR	1201	555	9960	4115
BELLUX	1309	707	8540	2957
NIEDL	981	421	9129	3558
ITAL	3703	1668	21461	8095
G BRIT	276	111	4928	2020
DAENM	140	95	848	327
GRIECH	59	42	277	171
PORTUG	39	22	393	192
SPAN			201	151
NORWEG	1960	956	9597	4437
SCHWED	430	170	4353	1660
FINNL	148	74	2088	956
SCHWZ	1516	760	8105	3666
OESTER	1535	744	15030	6155
TUERK			580	268
POLEN	227	166	1969	1068
TSCHE	74	107	1311	732
UNGARN	163	99	826	413
RUMAEN	31	18	536	331
SLOWEN			916	467
S AFR			381	218
USA	86	28	2318	780
KANADA	4445	1611	9579	3429
BRASIL	7	6	2666	1005
SAUDIA	89	70	416	187
INDIEN	451	140	1946	721
MALAYS			1139	123
SINGAP			202	192
CHINA	17	10	2716	1024
SKOREA	18	10	1027	406
TAIWAN			1811	645
HONGK			389	197
AUSTRL	363	220	2546	1157
NEUSEE			338	102
7219 21 19				
AND STBLECH NROST WGW 10-13MM NI>2,5%				
EINF	8687*	2946*	40584*	14039*
EU	8172	2732	32992	10860
FRANKR	4138	1249	8587	1780
BELLUX	1476	538	9875	3233
NIEDL	23	8	940	324
ITAL	24	12	3328	1188
G BRIT	659	252	4593	1688
SPAN	1852	673	8671	2647
SCHWED	396	157	6628	2846
FINNL	115	49	881	174
AUSF	1948*	1005*	24594*	11292*
PV			828	322
EU	1020	515	8679	3470
FRANKR			199	145
BELLUX	197	95	829	277
NIEDL	45	32	2783	1267
ITAL	211	100	951	458
G BRIT	153	63	952	630
DAENM	7	5	536	285
PORTUG	407	220	513	277
SCHWED	45	22	745	305
FINNL	94	49	1066	524
SCHWZ	88	24	867	450
OESTER	197	89	2452	986
POLEN	30	11	1229	484
TSCHE			532	600
UNGARN	52	28	533	230
BULGAR			143	287
USA			668	245
KANADA	76	28	4652	1653
BRASIL	64	47	1380	498
SINGAP			303	223
SKOREA	65	37	317	130
TAIWAN			873	316
AUSTRL	186	96	888	385
7219 21 90				
AND ST-BLECH NROST WGEW >10MM NI<2,5%				
EINF	247*	151*	1078*	519*
EU	15	6	259	107
SCHWED			223	104
OESTER	170	100	499	241
AUSF	2179*	881*	14040*	5334*
PV			14	12
EU	476	239	4269	1918
FRANKR	123	56	830	379
BELLUX	204	120	970	530
ITAL	24	9	1491	552
G BRIT	86	28	226	112
SPAN	40	16	416	181
SCHWZ	181	77	1093	426
OESTER	174	67	811	299
POLEN	132	50	300	120
RUMAEN	429	161	429	161
USBEK			295	115
USA	92	28	2958	881
KANADA	119	36	1188	414
HONGK	238	111	500	228
AUSTRL	108	29	831	227
7219 22 10				
AND WST-BLECH NROST 4,75-10MM NI>2,5%				
EINF	21183*	7858*	203614*	70712*
EV			12	15
EU	16728	6076	133381	46154
FRANKR	2367	1016	8483	3795
BELLUX	9105	3199	68283	22682
NIEDL	186	59	2897	895
ITAL	1281	533	13528	4098
G BRIT	2229	753	20790	7615
SPAN	1594	518	21371	6044
SCHWED	3224	1312	30289	10280
FINNL	800	270	16064	4984
SCHWZ	10	5	329	175
OESTER	381	189	1884	1253
UNGARN			502	160
S AFR			395	118
USA			189	258
JAPAN	10	6	500	298
AUSF	42085*	13840*	411601*	128420*
PV			8	4
EU	7513	3617	67790	31269
FRANKR	440	207	7667	3839
BELLUX	1811	1059	11204	5807
NIEDL	2256	1028	23622	9833
ITAL	336	208	7947	3898
G BRIT	1513	604	9733	5013
DAENM	880	392	4193	1770
GRIECH	29	24	994	452
PORTUG	126	56	920	414
SPAN	148	39	1266	465
NORWEG	400	195	4099	1884
SCHWED	245	118	2809	1442
FINNL	229	146	2708	1567
SCHWZ	642	333	8918	4168
OESTER	2022	1024	27037	11332
MALTA			418	102
TUERK	209	78	1880	776
POLEN	792	413	6131	2708
TSCHE	483	196	4291	2914
SLOWAK	73	28	494	224
UNGARN	286	114	1854	721
RUMAEN	117	59	1151	556
BULGAR			235	387
UKRAIN			402	137
SLOWEN			184	269
KROAT			1429	717
TUNES			603	315
AEGYPT	313	129	714	281
S AFR	9	12	583	539

Wichtigste Ursprungs- und Bestimmungs-Laender	DEZEMBER 1994 dt = 100kg	DEZEMBER 1994 1000 DM	JAN./DEZ. 1994 dt = 100kg	JAN./DEZ. 1994 1000 DM
USA			5977	2334
KANADA	3141	1119	28327	9834
MEXIKO			1297	746
BRASIL	370	231	3133	1310
CHILE	31	9	436	177
ARGENT			972	524
IRAN			734	309
SAUDIA	7	5	921	288
PAKIST			905	240
INDIEN	20419	4183	189390	34415
THAIL	1726	453	4081	1022
INDONE	263	196	637	706
MALAYS			1522	367
SINGAP	12	5	575	552
CHINA	1566	575	6737	3036
SKOREA	831	371	4746	1951
TAIWAN			711	396
HONGK			19331	4937
MACAU			797	166
AUSTRL	56	41	4697	2002
NEUSEE	124	68	281	137
7219 22 90				
AND WST-BLECH NROST 4,75-10MM NI<2,5%				
EINF	461*	157*	2983*	990*
EU	412	123	2594	776
FRANKR			858	192
BELLUX	27	11	570	237
SPAN	385	112	1166	346
OESTER	49	34	201	113
AUSF	3037*	948*	33772*	9218*
EU	1857	445	11851	3366
FRANKR	2	1	700	249
BELLUX	34	14	934	385
NIEDL	43	31	295	186
ITAL	121	80	4492	1298
G BRIT	1441	341	5115	1161
NORWEG			615	232
SCHWZ			367	176
OESTER	155	44	2065	694
POLEN	42	16	296	150
TSCHE	113	61	245	125
UNGARN	147	49	1460	561
RUMAEN	575	234	665	269
UKRAIN			761	450
RUSSLD			1939	1063
INDIEN			8826	653
CHINA			1007	198
SKOREA			1215	298
AUSTRL	315	66	1458	391
7219 23 10				
AND WST-BLECH NROST >3-4,75MM NI>2,5%				
EINF	10686*	4066*	132844*	42892*
LV	109	97	109	97
EU	6034	2272	68441	21783
FRANKR	17	12	826	316
BELLUX	2148	819	33745	10809
NIEDL	51	16	606	188
ITAL	1372	607	9612	3715
G BRIT	1032	360	9976	2995
SPAN	1414	458	13638	3748
SCHWED	3329	1211	38442	11848
FINNL	1122	452	23503	7370
OESTER	112	102	899	747
S AFR			4154	1165
JAPAN	20	12	211	112
AUSF	8582*	3221*	59124*	20679*
EU	1948	1038	22712	13540
FRANKR	260	259	3586	5687
BELLUX	509	260	4239	2030
NIEDL	601	246	4936	1783
ITAL	147	58	5056	1665
G BRIT	221	108	2569	1470
DAENM	184	78	1658	623
PORTUG	24	11	268	144
NORWEG	15	7	239	142
SCHWED	142	298	1448	2634
FINNL	15	7	955	403
SCHWZ	203	140	2588	1297
OESTER	1473	580	12719	4704
TUERK	238	86	433	169
POLEN	241	115	1148	522
TSCHE	328	170	1419	671
SLOWAK	43	18	549	270
UNGARN	301	108	1658	577
RUMAEN	184	69	448	178
BULGAR			337	199
SLOWEN	90	40	134	112
AEGYPT			759	247
BRASIL	10	4	662	269
INDIEN	3	4	1463	284
THAIL	440	95	2997	709
INDONE	178	136	287	299
SINGAP			296	239
PHILIP	187	114	276	180
SKOREA	19	11	1588	610
TAIWAN			201	124
HONGK			1411	321
MACAU			722	147
7219 23 90				
AND WST-BLECH NROST >3-4,75MM NI<2,5%				
EINF	357*	139*	2228*	765*
EU	334	122	1973	673
FRANKR			1058	236
BELLUX	122	55	430	187
OESTER	13	10	239	182
AUSF	6724*	1842*	24647*	6439*
EU	4752	1035	16524	3652
FRANKR	444	89	2660	537
BELLUX	48	21	438	153
ITAL	44	24	1121	278
G BRIT	4144	862	11989	2529
SCHWZ	39	10	522	173
OESTER	104	29	433	123
UNGARN			878	233
INDIEN	1820	455	1820	455
SKOREA			1193	218
TAIWAN			2786	313
7219 24 10				
AND ST-BLECH NROST WGEW <3MM NI>2,5%				
EINF	3311*	1322*	26619*	12296*
LV			928	1039
EU	1981	844	17804	7351
FRANKR	17	11	327	118
BELLUX	1420	603	8363	4009
NIEDL	17	6	357	112
ITAL	435	194	4826	1995
G BRIT	92	30	331	109
SPAN			3610	1008
SCHWED	1036	372	5586	2061
FINNL	278	91	1562	529
OESTER	11	8	518	1291
TSCHE			926	1039
AUSF	1779*	844*	14243*	6926*
LV			927	1092
PV			280	150
EU	83	72	2423	1765
FRANKR	16	6	561	828
BELLUX	2	2	536	274
NIEDL	43	50	582	333
DAENM			288	111
SCHWED	31	96	430	219
SCHWZ	136	89	1912	789
OESTER	216	75	1600	659
TUERK			292	112
POLEN	41	23	825	371
TSCHE	18	12	1121	1262
RUMAEN	168	86	296	125
USA	984	288	2170	641
HONGK			2148	582
7219 24 90				
AND ST-BLECH NROST WGEW <3MM NI<2,5%				
EINF	88*	28*	2848*	784*
EU	88	28	2848	784
FRANKR			2076	508
BELLUX	88	28	829	202
AUSF	988*	315*	6368*	2871*
PV			1032	417
EU	794	238	3496	1088
NIEDL	72	29	364	174
G BRIT	625	173	2384	659
SCHWZ	24	12	243	131
TSCHE	44	15	382	113
UNGARN			1028	416
BRASIL			2382	864
7219 31 10				
ST-BLECH NROST KALTGEW>4,75MM NI>2,5%				
EINF	4393*	1825*	68588*	24437*
EU	676	287	24089	7616
FRANKR			1305	343
BELLUX	353	140	14195	4489
NIEDL	58	23	731	208
ITAL	146	47	5215	1442
G BRIT			1506	807
SPAN	119	47	1137	327
SCHWED	2897	1262	30801	12695
FINNL	620	305	13118	4104
BRASIL			398	148
AUSF	3689*	1386*	49464*	16970*
PV	69	23	1318	448
EU	2159	811	28420	9263
FRANKR	12	5	4521	1457
BELLUX	24	10	1520	523
NIEDL	627	251	10672	3429
ITAL			3176	1108
G BRIT			998	388
IRLAND	30	14	390	147
DAENM	1394	499	6121	1844
SPAN	67	27	609	262
SCHWED	248	69	1136	381
SCHWZ	320	148	5919	2280
OESTER	107	61	2168	913
TUERK			910	269
POLEN	97	33	1815	677
TSCHE	188	97	883	288
UNGARN	19	8	332	172
USA	173	61	2387	741
KANADA			486	152
MEXIKO			844	735
ARGENT			444	108
TAIWAN	282	55	1392	287
HONGK			659	165
7219 31 90				
ST-BLECH NROST KALTGEW>4,75MM NI<2,5%				
EINF	272*	210*	656*	359*
EU	207	101	388	165
BELLUX	92	52	267	112
SCHWED	66	109	207	161
AUSF	10*	6*	1529*	575*
EU			53	18
POLEN	10	6	980	483
7219 32 10				
ST-BLECH NROST KGEW >3-4,75MM NI>2,5%				
EINF	24574*	9651*	263464*	93610*
EV			1	2
EU	15789	5732	166807	49934
FRANKR	156	222	3849	1420
BELLUX	3819	1318	42697	13084
NIEDL	477	173	3346	1034
ITAL	3050	1004	37096	10598
G BRIT	4310	1526	46914	13193
SPAN	3978	1489	33635	10541
SCHWED	5180	2529	71458	29266
FINNL	2826	1127	39873	12689
SCHWZ	7	4	176	114
OESTER	298	112	3315	1121
UNGARN	277	81	3705	1093
MEXIKO	197	56	594	170
SKOREA			375	109
AUSF	14195*	5213*	156417*	51929*
PV	101	39	512	162
EU	7000	2573	85888	27660
FRANKR	497	231	9698	3394
BELLUX	718	271	8769	1976
NIEDL	2233	787	40341	12339
ITAL	2031	702	12473	4013
G BRIT	50	20	1274	677
IRLAND	20	9	607	211
DAENM	1156	431	13140	4174
PORTUG	163	56	611	257
SPAN	122	36	1928	600
SCHWED	361	150	3150	1081
SCHWZ	1206	519	12613	4880
OESTER	638	280	10307	3886
TUERK	587	231	2234	782
POLEN	118	36	1724	521
TSCHE	292	135	2793	999
SLOWAK	143	57	691	264
UNGARN	64	30	444	174
BULGAR			71	170
SLOWEN	47	24	647	278
TANSAN			242	109
S AFR	8	10	331	549
USA	1973	695	12310	3892
KANADA	977	279	9007	2776
BRASIL			726	332
ARGENT			778	208
ISRAEL			316	102
THAIL	686	135	1283	277
MALAYS			1082	309
SINGAP			926	263
SKOREA	3	9	1726	398
TAIWAN	98	19	2760	701
HONGK			2016	478
AUSTRL	6	10	193	112
NEUSEE			329	109
7219 32 90				
ST-BLECH NROST KGEW >3-4,75MM NI<2,5%				
EINF	804*	309*	7916*	2733*
EU	784	298	7289	2481
FRANKR			2445	864
BELLUX	734	277	3880	1467
ITAL	50	21	988	311
SCHWED			308	121
AUSF	878*	281*	19931*	6423*
EU	845	133	5451	1408
FRANKR	41	16	1466	362
NIEDL			887	360
ITAL	420	93	2560	840
OESTER	88	19	1691	428
UNGARN	168	88	1381	897
USA			7298	1896
BRASIL			2280	795
7219 33 10				
ST-BLECH NIROST KALTGEW>1-3MM NI>2,5%				
EINF	86034*	31402*	962628*	302216*
LY			59	30
EU	67060	23913	730541	223299
FRANKR	492	234	29181	9381
BELLUX	18996	6787	162789	50166
NIEDL	4062	1580	53131	16948

Wichtigste Ursprungs- und Bestimmungs-Laender	DEZEMBER 1994		JAN./DEZ. 1994	
	dt = 100kg	1000 DM	dt = 100kg	1000 DM
ITAL	14114	4671	138240	39519
G BRIT	10229	3620	143469	43245
SPAN	19187	7021	203731	64065
SCHWED	6439	3004	69068	27346
FINNL	6703	2580	120783	39107
OESTER	97	55	1813	584
UNGARN	2084	665	14439	4093
RUMAEN	796	192	13961	3508
RUSSLD			1827	478
SLOWEN	231	74	5562	1598
MEXIKO	2478	839	2478	839
SKOREA			623	172
JAPAN	101	57	1218	893
AUSF	70838*	24300*	676270*	210307*
LV			11	17
PV	268	112	3382	1214
EU	33964	12584	284801	91346
FRANKR	8097	3393	40151	14669
BELLUX	2125	774	25884	7996
NIEDL	7528	2874	67810	21269
ITAL	9101	2899	74995	22458
G BRIT	2118	822	16378	6221
IRLAND	336	133	1467	526
DAENM	3218	1171	39362	12568
GRIECH			1652	445
PORTUG	837	336	6606	2086
SPAN	807	182	10528	3111
NORWEG	284	103	1180	398
SCHWED	941	318	14059	4602
FINNL	88	72	894	360
SCHWZ	2338	1037	40958	14884
OESTER	5184	2105	68237	23616
TUERK	3014	1054	18078	4664
POLEN	1097	422	6931	2482
TSCHE	580	236	15623	5360
SLOWAK	61	23	1185	419
UNGARN	192	85	3012	1171
RUMAEN	32	12	683	230
BULGAR			345	299
SLOWEN	89	41	2572	1097
KROAT	181	82	2500	1040
MAZED			529	201
TUNES			369	102
AEGYPT			538	161
USA	5156	1549	39381	12278
KANADA	1970	583	24628	7138
VENEZU			893	183
BRASIL	192	63	1360	624
CHILE			900	292
ARGENT	262	77	6034	1582
ZYPERN	62	18	1057	274
IRAN			473	181
ISRAEL	27	7	1843	562
JORDAN	111	34	464	142
PAKIST			1603	386
INDIEN	221	55	2916	734
THAIL	2664	704	25146	6627
INDONE	802	335	1835	597
MALAYS			1635	435
SINGAP	12	5	1234	376
PHILIP	209	58	3984	1031
CHINA			6002	1527
SKOREA			3997	991
JAPAN			3102	863
TAIWAN	7904	1909	38836	8528
HONGK	2804	699	48832	10844
MACAU			1978	444
AUSTRL			989	302
NEUSEE			2138	474

7219 33 90

ST-BLECH NROST KALTGEW>1-3MM NI<2,5%

EINF	12872*	4386*	84285*	27852*
FV			41	16
EU	11811	4037	74984	25191
FRANKR			30634	7932
BELLUX	10406	3619	27929	13136
ITAL	1267	376	12385	2970
G BRIT	138	39	3817	1042
SCHWED	380	176	914	394
FINNL	61	23	2985	909
OESTER			385	213
RUMAEN	59	8	923	185
USA			116	101
JAPAN	807	97	3474	694
AUSF	29108*	7335*	259321*	65176*
PV			662	286
EU	13086	3506	94126	25245
FRANKR	2183	718	18380	4896
BELLUX	1363	517	15343	6206
NIEDL	748	222	6975	1933
ITAL	4488	970	26241	5484
G BRIT	2288	558	17714	4418
DAENM	114	26	717	220
PORTUG	1291	324	6256	1481
SPAN	482	126	2293	545
NORWEG	1244	383	6982	2158
SCHWED	296	78	5107	1224
FINNL	19	9	521	151
SCHWZ	413	94	4414	1205
OESTER	658	180	6522	1709
TUERK	113	8	2775	697
POLEN	123	32	3641	1026
TSCHE	8	2	1783	545
UNGARN	93	41	1799	604
AEGYPT	608	203	608	203
S AFR	1249	279	21636	4887
USA	1873	539	24280	6144
KANADA	1420	311	9101	2046
MEXIKO			3007	818
BRASIL	249	90	5821	1911

Wichtigste Ursprungs- und Bestimmungs-Laender	DEZEMBER 1994		JAN./DEZ. 1994	
	dt = 100kg	1000 DM	dt = 100kg	1000 DM
ARGENT			3854	820
THAIL	200	84	9533	2555
INDONE			2144	372
CHINA	6126	1258	31355	6614
TAIWAN			696	171
HONGK	670	105	17670	3330
AUSTRL	505	119	889	207

7219 34 10

ST-BLECH NROST KGEW 0,6-1MM NI >2,5%

EINF	42081*	14850*	508894*	198228*
AUS LG			617	215
EU	28749	10434	457797	149800
FRANKR	18	18	88846	34052
BELLUX	7448	2492	89105	27442
NIEDL	2363	949	19821	6621
ITAL	9358	3365	86149	27266
G BRIT	3303	1276	61488	18950
SPAN	6161	2332	112569	38151
SCHWED	1550	711	25725	10835
FINNL	3222	1240	60025	19448
OESTER	23	14	1186	411
UNGARN	1076	374	7731	2308
RUMAEN	5976	1566	39957	10816
SLOWEN	147	49	2758	839
USA	10	6	921	417
MEXIKO	1046	370	1046	370
SINGAP			215	206
JAPAN	80	22	7529	2813
AUSF	89986*	31787*	885819*	276940*
EV			18	32
LV			25	42
PV	118	64	830	394
EU	49319	17430	333347	110968
FRANKR	3583	1123	28414	9922
BELLUX	12781	4409	21710	7348
NIEDL	3310	1172	32979	10983
ITAL	20019	6733	136859	43752
G BRIT	4161	1588	35039	13053
IRLAND	157	59	1628	590
DAENM	2989	1137	22168	7772
GRIECH	557	196	16467	4891
PORTUG	1246	502	14112	4876
SPAN	1516	511	25311	7781
NORWEG	271	186	809	397
SCHWED	2353	912	23260	8842
FINNL	105	35	4818	1686
SCHWZ	673	367	18118	6736
OESTER	2063	762	26415	9761
MALTA	553	228	3384	1295
TUERK	2266	714	80771	14336
POLEN	375	191	9768	4072
TSCHE	663	406	7258	2797
SLOWAK	62	39	621	274
UNGARN	10	4	4655	2311
BULGAR	38	19	408	153
SLOWEN	997	392	7783	3005
KROAT	178	118	1070	552
MAZED			1129	449
AEGYPT			12595	4424
S AFR			1455	626
USA	4684	1584	24857	8494
KANADA			2254	636
VENEZU	1728	717	8448	2192
PERU	270	112	1055	481
BRASIL	187	63	4844	1775
CHILE			452	155
ARGENT	660	179	2303	605
ZYPERN	91	26	1833	470
IRAN	1516	626	23672	8499
ISRAEL	674	170	4433	1458
JORDAN	133	44	448	148
SAUDIA	236	296	236	296
PAKIST	261	96	8031	1830
INDIEN	2063	679	6962	1878
THAIL	289	98	60138	18793
INDONE	1180	379	8504	1768
MALAYS			418	113
SINGAP			360	138
PHILIP	165	57	1285	380
CHINA	2929	749	53130	16112
SKOREA			410	109
JAPAN			2981	942
TAIWAN	1177	263	15310	3831
HONGK	11330	3906	125402	33926
MACAU			7547	1940

7219 34 90

ST-BLECH NROST KGEW 0,6-1MM NI <2,5%

EINF	4316*	1222*	99572*	28550*
FV	6	3	93	55
EU	4048	1143	95087	27177
FRANKR			70670	20434
BELLUX	589	148	4705	1406
ITAL	3193	889	18152	4792
G BRIT			753	211
SPAN	198	78	618	241
FINNL			543	162
SCHWZ	6	6	707	307
OESTER			217	131
RUMAEN			588	111
MEXIKO	103	30	468	132
JAPAN	105	25	1720	418
AUSF	49022*	13482*	333590*	87158*
EV			24	8
PV	20	12	681	326

Wichtigste Ursprungs- und Bestimmungs-Laender	DEZEMBER 1994		JAN./DEZ. 1994	
	dt = 100kg	1000 DM	dt = 100kg	1000 DM
EU	23273	6360	124777	31197
FRANKR	4055	1366	15823	4677
BELLUX	1200	334	5637	1524
NIEDL	522	179	7223	1902
ITAL	13093	3296	71982	16876
G BRIT	3851	1009	18667	4778
GRIECH	361	112	3413	915
PORTUG	191	64	527	144
SPAN			1250	298
SCHWED	2177	604	7293	2107
FINNL	591	164	5071	1344
SCHWZ	16	7	406	143
OESTER	1073	310	6116	1740
MALTA	341	109	2417	652
TUERK	1065	325	25240	7007
POLEN	298	92	3312	957
TSCHE	264	43	2301	750
RUMAEN			1023	318
SLOWEN	194	57	1103	343
AEGYPT	1766	588	2280	749
S AFR	1731	462	23292	5967
USA	8674	2183	35692	8831
KANADA	1229	337	6367	1615
COSTA			444	107
VENEZU			362	134
PERU			384	103
BRASIL	1984	646	13428	4210
ARGENT	3182	887	19129	4926
IRAN	164	42	2142	583
ISRAEL	91	23	891	232
PAKIST	91	14	532	139
THAIL	100	23	15241	3955
INDONE			783	189
CHINA			6641	1877
TAIWAN			2331	575
HONGK	611	145	19938	5271
AUSTRL	82	21	1938	515

7219 35 10

ST-BLECH NROST KALTGEW<0,5MM NI>2,5%

EINF	876*	563*	20042*	11549*
EU	229	195	6551	3392
FRANKR	105	147	4409	2469
NIEDL	124	48	803	252
ITAL			1210	646
SCHWED			2506	1567
OESTER			275	297
UNGARN			571	224
RUMAEN	380	117	4044	1320
USA	267	251	3384	3661
JAPAN			2711	1058
AUSF	10163*	4129*	83989*	30869*
EU	8328	2575	37013	14152
FRANKR	704	396	2508	1215
BELLUX	13	6	287	129
NIEDL	158	99	1555	707
ITAL	5420	2056	28781	10638
G BRIT			1319	532
DAENM			448	213
GRIECH			686	197
SPAN			1162	370
FINNL			781	371
SCHWZ	134	83	532	345
OESTER			457	273
TUERK	808	256	4410	1368
AEGYPT			370	124
USA	12	6	764	301
KANADA			3700	1191
BRASIL	461	200	3971	1841
ARGENT	20	7	328	125
IRAN	305	102	5986	2143
ISRAEL			561	264
PAKIST	50	15	1298	396
THAIL	172	63	2404	872
PHILIP			550	195
CHINA	141	49	4085	1331
TAIWAN			436	248
HONGK	1634	735	15002	4773

7219 35 90

ST-BLECH NROST KALTGEW<0,5MM NI<2,5%

EINF	*	*	1947*	703*
EU			1305	454
FRANKR			1234	411
JAPAN			587	203
AUSF	16981*	4970*	114138*	32267*
EU	11048	3118	43523	11977
FRANKR	1763	539	8178	2433
NIEDL	74	19	826	216
ITAL	8276	2284	32451	8733
G BRIT	829	246	1515	434
TUERK	510	161	4424	1309
USA			658	297
KANADA	509	157	3828	1143
PERU			436	132
BRASIL	730	237	3396	1182
ARGENT	310	95	4769	1461
IRAN	183	78	2359	668
ISRAEL	33	8	472	126
THAIL			8908	2417
CHINA	1020	314	3974	1213
TAIWAN	9	2	1028	264
HONGK	2510	752	35336	9843

7219 90 11

STBLECH NROST OBFLBE RUND USW NI>2,5%

EINF	2396*	1659*	41270*	23367*

Wichtigste Ursprungs- und Bestimmungs-Laender	DEZEMBER 1994		JAN./DEZ. 1994	
	dt = 100kg	1000 DM	dt = 100kg	1000 DM
EV			38	6
LV			98	157
EU	359	368	25023	11839
FRANKR	186	180	23367	10145
BELLUX	101	81	1407	799
ITAL	66	37	171	100
DAENM	7	70	74	789
SCHWED	812	644	8818	5642
FINNL	913	342	5808	1973
SCHWZ	51	40	114	130
OESTER	259	350	1429	3406
USA	2	5	168	133
SKOREA			98	157
AUSF	3405*	1812*	50585*	27535*
LV			94	157
EU	258	286	4836	4094
FRANKR	27	13	1038	500
BELLUX			171	240
NIEDL			317	110
ITAL	5	10	86	112
DAENM	180	231	3018	3050
SCHWED	165	61	917	303
SCHWZ	698	513	13958	10189
OESTER	820	362	17658	5962
TUERK	173	35	477	106
POLEN	198	102	1868	813
TSCHE			323	150
SLOWAK	264	124	961	513
SLOWEN	380	182	5632	2492
KROAT	274	144	2243	1129
MAZED			342	156
INDIEN			90	133
SKOREA			94	157
HONGK			1091	220
7219 90 19				
STBLECH NROST OBFLBE RUND USW NI<2,5%				
EINF	84*	121*	8484*	4403*
EV				1
LV	73	41	111	314
EU			8112	3793
FRANKR			7792	3009
SPAN			21	500
OESTER	11	80	29	110
TUERK			16	168
JAPAN			170	125
AUSF	234*	376*	4442*	6440*
LV	6	32	46	426
EU			516	1658
FRANKR			178	255
NIEDL			110	444
ITAL			189	211
SPAN			4	600
SCHWED			41	108
SCHWZ	48	257	878	1863
OESTER	40	19	1441	534
TUERK			11	120
RUSSLD			23	126
SLOWEN	116	52	823	328
CHINA			323	621
SKOREA			53	525
TAIWAN			223	400
7219 90 91				
AND STAHLBLECH NICHTROSTEND NI>2,5%				
EINF	92*	910*	1060*	7737*
EU			150	218
BELLUX			133	113
SCHWED	92	910	712	6856
OESTER			99	727
AUSF	767*	748*	15174*	10738*
PV			14	20
EU	357	368	3703	3488
FRANKR	257	203	2793	1780
BELLUX	41	50	260	538
NIEDL	26	90	484	714
G BRIT	3	15	64	223
SCHWED	9	9	300	343
SCHWZ	92	82	2767	1900
OESTER	136	61	5978	2711
TUERK	41	15	477	128
POLEN	36	23	133	204
TSCHE			499	212
UNGARN	8	9	221	144
PAKIST	9	36	51	223
MALAYS			472	234
7219 90 99				
AND STAHLBLECH NICHTROSTEND NI<2,5%				
EINF	82*	110*	1579*	1718*
PV			29	11
EU			144	85
SCHWED	21	45	187	260
SCHWZ	18	15	516	824
OESTER	13	13	868	341
USA	1	3	180	108
AUSF	163*	163*	1864*	942*
PV			128	31
EU	42	20	340	173
FRANKR	40	18	321	147
SCHWZ	118	142	674	356
TSCHE	3	1	369	181
7220 11 00				
BANDSTAHL NIROST WARMGEWALZT >4,75MM				
EINF	6143*	2008*	27562*	11271*
LV	24	28	63	69
EU	5074	1562	14735	5320
FRANKR	243	203	2089	1365
BELLUX	4509	1283	10433	3065
NIEDL			910	312
G BRIT	181	15	791	207
IRLAND			204	219
SCHWED	12	7	805	522
FINNL	185	89	1451	423
OESTER	19	12	2284	1959
TSCHE			289	108
BRASIL	829	340	7714	2787
AUSF	2725*	1030*	19113*	7948*
EV			458	189
PV			4	2
EU	2087	678	13572	5291
FRANKR	736	283	6574	2256
BELLUX	49	29	961	737
NIEDL	256	99	2494	1186
ITAL			1931	603
G BRIT	982	227	1238	332
DAENM	4	2	285	117
NORWEG			335	108
SCHWZ	350	161	2040	980
OESTER	135	77	922	497
POLEN	3	2	1047	362
TSCHE	32	16	320	155
RUSSLD	2	2	160	103
7220 12 00				
BANDSTAHL NIROST WARMGEWALZT <4,75MM				
EINF	8546*	1908*	93990*	23738*
AUS LG	28	13	91	41
EU	4199	1378	79502	18964
FRANKR	334	99	61970	14073
BELLUX	3842	1266	16059	4375
ITAL	2	3	960	297
SCHWED			3232	878
FINNL	1308	509	10675	3892
OESTER			348	211
AUSF	19657*	5225*	76665*	20200*
PV			2	1
EU	17239	4603	59057	15809
FRANKR			880	191
BELLUX	1709	514	4405	1787
NIEDL	41	16	710	259
ITAL	10787	2971	26322	7393
G BRIT	4224	1010	21214	5057
DAENM	478	92	5696	1094
SCHWED	486	139	1066	321
SCHWZ	161	63	723	314
OESTER	1068	228	11432	2493
POLEN	13	3	982	269
USA			937	241
THAIL	637	168	1576	373
7220 20 10				
BANDSTAHL NROST KALTGEW BR >50-80CM				
EINF	1868*	561*	58405*	21764*
EU	834	242	47687	17782
FRANKR			43388	15987
BELLUX	299	98	863	266
NIEDL	83	23	884	268
ITAL	452	121	1686	523
G BRIT			1066	737
SCHWED	156	70	2480	948
FINNL	752	214	2263	658
SCHWZ	2	10	110	170
JAPAN	122	25	5848	2174
AUSF	13664*	4413*	126010*	39615*
EU	7298	2284	67940	21218
FRANKR	1300	589	9831	3978
BELLUX	320	86	3217	857
NIEDL	307	94	4522	1527
ITAL	3251	956	21348	6274
G BRIT	2040	506	13088	3609
GRIECH			14504	4617
SPAN	80	24	1391	439
NORWEG	68	7	749	186
SCHWED	694	241	7958	2478
SCHWZ	568	232	8504	3139
MALTA	285	91	2488	750
TUERK	765	245	5511	1963
TSCHE			332	164
UNGARN			423	143
SLOWEN	1358	517	10613	3659
AEGYPT	1062	342	6123	1962
KANADA			816	216
BRASIL	77	28	1541	490
CHILE			1317	488
IRAN	484	136	4771	1261
HONGK	663	212	3347	891
AUSTRL			547	126
7220 20 31				
BANDST NROST KGEW <60CM >3MM NI>2,5%				
EINF	1378*	518*	16801*	5095*
EU	1246	459	13484	3970
BELLUX	217	112	2212	680
NIEDL	437	146	1131	333
ITAL	25	12	783	258
G BRIT	105	41	423	122
SPAN	462	148	5744	2488
SCHWED	5	4	646	230
FINNL	125	48	2231	683
AUSF	2208*	949*	23252*	8334*
PV			6	2
EU	991	437	13498	4415
FRANKR	322	111	3435	1131
BELLUX	38	11	336	146
NIEDL	178	91	6857	2117
ITAL	147	54	1158	324
G BRIT	306	170	714	364
DAENM			762	253
SCHWED	111	49	1088	420
SCHWZ	281	121	1514	777
OESTER	410	164	3824	1418
TUERK			622	191
TSCHE			198	102
UNGARN	132	47	822	378
S AFR	209	98	229	102
MEXIKO	70	30	338	143
7220 20 39				
BANDST NROST KGEW <60CM >3MM NI<2,5%				
EINF	84*	244*	999*	1477*
EU			2	9
SCHWED	2	3	63	114
SCHWZ			349	328
OESTER	26	51	478	727
JAPAN	56	189	70	237
AUSF	1755*	511*	17211*	5027*
PV			107	128
EU	1659	467	14792	4107
FRANKR	361	94	2282	639
BELLUX	24	8	259	111
NIEDL	1244	357	10982	3131
ITAL			945	151
SCHWZ	59	32	314	140
POLEN			107	128
BRASIL			349	106
7220 20 51				
KBANDST NROST <60CM>0,35-3MM NI>2,5%				
EINF	20661*	8000*	215433*	80830*
EV			7	13
EU	9823	3829	92882	36465
FRANKR	611	427	42216	18385
BELLUX	4174	1298	17174	5624
NIEDL	1381	498	7590	2134
ITAL	1858	783	12647	5214
G BRIT	1704	738	8810	3399
SPAN	95	93	4148	1641
SCHWED	6015	2365	69060	26848
FINNL	4811	1779	46424	18851
SCHWZ	1	3	1474	509
OESTER	8	16	122	186
USA	3	8	88	128
JAPAN			2868	925
HONGK			421	107
AUSF	32037*	13285*	417097*	156444*
PV	43	18	751	284
EU	16369	6839	195981	77851
FRANKR	2047	1003	26668	14871
BELLUX	1905	743	10184	4478
NIEDL	3282	1423	46796	16784
ITAL	2389	910	38195	14654
G BRIT	3176	1164	40345	14627
IRLAND			898	344
DAENM	3520	1331	25004	9438
PORTUG	18	9	1422	500
SPAN	81	56	4188	2080
NORWEG	233	163	1797	764
SCHWED	1183	488	13285	5268
FINNL-	99	36	2096	892
SCHWZ	2927	1451	36440	15045
OESTER	2240	1002	22433	9591
TUERK	915	401	16295	5431
LITAU	55	47	183	164
POLEN	141	75	2016	969
TSCHE	708	279	6671	2828
UNGARN	13	21	1673	704
BULGAR			773	371
SLOWEN	865	458	7302	3392
KROAT	80	38	1767	751
AEGYPT	53	20	596	242
S AFR	219	161	1982	1705
USA	572	261	7432	3174
KANADA	884	386	9048	4172
MEXIKO	152	54	4449	1854

Wichtigste Ursprungs- und Bestimmungs-Laender	DEZEMBER 1994		JAN./DEZ. 1994	
	dt = 100kg	1000 DM	dt = 100kg	1000 DM
BRASIL	441	114	2247	621
ARGENT			1605	363
LIBAN			243	110
IRAN	225	72	2307	719
ISRAEL	196	93	1088	475
PAKIST			403	130
THAIL			2774	768
INDONE			5734	1437
SINGAP			845	183
SKOREA			602	144
TAIWAN			5967	1307
HONGK	2993	818	60076	13795
AUSTRL	208	77	278	148
7220 20 59				
KBANDST NROST <50CM>0,35-3MM NI<2,5%				
EINF	3791*	1183*	147200*	50690*
EU	2268	481	134583	43208
FRANKR			124045	40751
BELLUX	360	81	1796	426
NIEDL	303	48	957	149
ITAL	345	72	3451	872
G BRIT	1260	280	4238	939
SCHWED	65	98	960	960
OESTER	321	260	5835	5025
USA	428	204	774	351
JAPAN	708	139	4851	1061
AUSF	51342*	13672*	432869*	108060*
EU	32136	7734	214297	50389
FRANKR	4901	1360	38477	9842
BELLUX	2849	783	24567	6470
NIEDL	2827	682	32013	7747
ITAL	8112	1800	51833	10244
G BRIT	13741	3136	66857	14870
DAENM	5	3	773	309
GRIECH			870	209
PORTUG			1714	505
NORWEG	319	114	1047	384
SCHWED	3004	833	36842	9937
FINNL	273	72	2226	633
SCHWZ	1179	583	28728	8890
OESTER	618	240	7038	2611
TUERK	1672	705	6795	1863
POLEN	629	183	5130	1868
TSCHE	245	100	852	644
UNGARN	5	5	573	165
RUMAEN	10	9	540	202
RUSSLD			2217	704
SLOWEN	15	5	3254	948
AEGYPT	72	26	1929	522
S AFR	304	74	791	222
USA	1091	199	16448	2873
MEXIKO			3338	910
BRASIL	748	196	5334	1383
ARGENT	23	4	1772	385
SYRIEN			989	211
IRAN	695	190	2594	718
ISRAEL			873	176
PAKIST			955	208
INDIEN	97	137	352	568
THAIL	1499	343	18867	4036
INDONE			635	119
SINGAP			887	225
PHILIP			1940	304
CHINA	586	209	976	303
SKOREA			511	328
TAIWAN	203	51	12993	3070
HONGK	5717	1654	53999	12695
AUSTRL			732	195
7220 20 91				
BANDST NROST KGEW<50CM<0,35MM NI>2,5%				
EINF	4068*	3195*	37780*	35261*
AUS LG			522	384
EU	2252	1525	18069	12141
FRANKR	129	96	11399	7497
NIEDL	168	108	168	108
ITAL	1371	849	3017	1860
G BRIT	584	470	3482	2859
SCHWED	1439	1223	10259	13786
SCHWZ	9	25	127	358
OESTER	3	8	92	228
USA	360	390	5903	6076
JAPAN	2	24	2310	2693
AUSF	8761*	6429*	80575*	74389*
PV			7	4
EU	3955	4050	52001	49480
FRANKR	1593	1532	16177	17855
BELLUX	212	203	2850	2377
NIEDL	663	973	8572	9229
ITAL	170	206	2468	2330
G BRIT	815	777	16898	14238
DAENM	7	8	343	379
GRIECH		2	143	136
PORTUG	102	142	790	796
SPAN	193	207	2248	2438
SCHWED	180	118	878	879
SCHWZ	795	839	8313	8219
OESTER	226	280	3416	3815
TUERK	66	60	795	686
POLEN	36	32	347	298
TSCHE	55	72	892	884
SLOWAK	20	21	388	388
UNGARN	13	13	573	547
RUSSLD	360	232	1658	1032
SLOWEN	32	33	837	771
USA	245	207	2970	2388
KANADA	298	206	3157	2148
MEXIKO			150	179
BRASIL	36	42	367	464
IRAN			300	186
SAUDIA	96	95	324	295
SINGAP			602	372
CHINA			171	269
JAPAN			207	157
TAIWAN			1086	278
HONGK	251	41	711	138
AUSTRL	46	36	166	125
7220 20 99				
BANDST NROST KGEW<50CM<0,35MM NI<2,5%				
EINF	428*	473*	8502*	6406*
EV			1	1
EU	203	105	6041	2953
FRANKR			4971	2344
ITAL	142	61	474	195
G BRIT	61	44	591	410
SCHWED	111	151	1822	2318
SCHWZ	22	61	105	308
OESTER	5	11	64	151
JAPAN	81	139	457	644
AUSF	1854*	1668*	15502*	12239*
PV				1
EU	930	624	6222	3622
FRANKR	329	118	2186	914
BELLUX	294	260	1583	1343
ITAL	234	99	673	239
G BRIT	66	45	1587	958
FINNL	118	263	793	1771
SCHWZ	564	663	4085	4789
OESTER	7	6	90	144
TUERK	48	36	127	100
UNGARN	6	6	183	112
RUSSLD	49	23	1172	663
USA	11	13	185	213
HONGK			1533	341
7220 90 11				
AND BANDST NROST >50-60CM OBFLBEA USW				
EINF	12*	15*	1831*	894*
EU	12	15	1727	793
FRANKR			1709	745
SCHWED			104	101
AUSF	4*	5*	279*	238*
EU			233	182
ITAL			172	134
7220 90 19				
AND BANDSTAHL NICHTROST BR >50-60CM				
EINF	28*	46*	1421*	807*
EU	28	45	1393	730
NIEDL	28	45	1314	692
AUSF	*	12*	691*	368*
EU		11	115	104
7220 90 31				
AND BANDSTAHL<50CM WGEW NUR PLATTIERT				
EINF	303*	244*	1690*	1056*
SCHWED	264	179	1614	964
AUSF	*	*	7*	4*
EU			1	2
7220 90 39				
AND BANDST NROST <50CM NUR OBFLBEARB				
EINF	58*	87*	10884*	7783*
EU			8593	3681
FRANKR			7809	3425
G BRIT			716	200
SCHWED	17	57	405	1462
JAPAN	41	28	1728	2568
AUSF	1754*	1281*	11535*	9544*
PV			56	38
EU	1277	919	9824	7248
FRANKR	371	251	3100	2445
NIEDL		2	108	132
ITAL	200	192	566	609
G BRIT	1	1	1327	843
DAENM	15	51	135	282
PORTUG		2	201	140
SPAN	690	419	4377	2718
SCHWED			241	246
SCHWZ	143	97	469	874
OESTER	7	15	84	174
TUERK	117	101	280	241
TSCHE	199	130	351	258
USA	5	9	65	128
7220 90 90				
AND BANDSTAHL NICHTROST BREITE <50CM				
EINF	241*	354*	4845*	5609*
PV			2	1
EU	180	207	2687	2199
FRANKR	100	141	2421	1988
SCHWED	5	77	135	384
SCHWZ	39	43	282	506
OESTER	16	21	486	668
TSCHE			394	1136
USA	1	4	115	288
JAPAN		1	443	376
AUSF	1553*	816*	7882*	8010*
PV			5	9
EU	1380	656	5354	5080
FRANKR	42	21	260	491
BELLUX	100	65	312	342
NIEDL	223	143	1952	2516
ITAL	34	11	789	412
G BRIT	112	72	478	387
DAENM	200	89	604	386
SPAN	668	250	835	473
SCHWED	1	2	57	132
SCHWZ	8	27	262	635
OESTER	2	3	79	183
TUERK	41	45	183	207
POLEN		1	656	366
TSCHE	95	44	751	398
MEXIKO			14	187
ARGENT			62	101
SKOREA			107	113
7221 00 10				
WALZDRAHT NICHTROSTEND STAHL NI>2,5%				
EINF	17185*	6721*	209684*	80430*
EU	8277	3251	143820	56081
FRANKR	383	626	88890	37632
NIEDL			501	155
ITAL	6921	2360	34299	11833
G BRIT			3647	1182
SPAN	739	232	16984	5193
SCHWED	8466	3318	58964	21977
FINNL			768	281
OESTER	442	112	1084	562
INDIEN			3988	1267
JAPAN			591	213
AUSF	11214*	3416*	71761*	22474*
PV			41	19
EU	6357	1853	33209	10480
FRANKR			2728	1478
BELLUX	294	111	2941	974
NIEDL	27	27	153	122
ITAL	4314	1165	18369	5074
G BRIT	1113	356	7583	2376
DAENM	222	71	834	271
SPAN	387	121	601	184
SCHWED	698	262	3710	1343
SCHWZ	2501	761	22696	6296
OESTER			745	580
USA	1434	509	9946	3185
THAIL			620	180
7221 00 90				
WALZDRAHT NICHTROSTEND STAHL NI<2,5%				
EINF	4970*	1341*	81128*	20353*
EU	4970	1341	80658	20191
FRANKR	185	128	33048	8218
ITAL	4654	1143	47513	11801
OESTER			250	151
AUSF	661*	276*	8065*	2716*
EU			1366	439
FRANKR			551	260
G BRIT			513	128
OESTER	62	74	125	148
USA	595	194	4829	1631
KANADA			1326	312
7222 10 11				
STABST NROST WHERG KREIS>80MM NI>2,5%				
EINF	1023*	428*	40922*	12592*
AUS LG			6970	1183
EU	146	87	18522	5985
FRANKR	4	3	15846	5472
NIEDL	3	3	286	137
G BRIT	23	22	133	140
SCHWED	868	331	9721	3884
OESTER			1221	464
RUSSLD			12974	2287
AUSF	3299*	1301*	43817*	15127*
PV	51	31	287	129
EU	1945	747	23393	9025
FRANKR	429	164	6809	2602
BELLUX	48	21	2527	1118
NIEDL	505	202	5231	1997

Wichtigste Ursprungs- und Bestimmungs-Laender	DEZEMBER 1994		JAN./DEZ. 1994	
	dt = 100kg	1000 DM	dt = 100kg	1000 DM
ITAL	434	143	1100	371
G BRIT	106	60	4933	1853
DAENM	207	92	1692	712
SPAN	209	59	994	317
NORWEG			548	263
SCHWED	227	74	1488	662
FINNL	131	60	431	204
SCHWZ	277	134	2860	1252
OESTER	231	96	3813	1414
POLEN	22	13	511	223
TSCHE	1	1	563	262
UNGARN	25	16	290	116
USA	172	50	2093	690
KANADA	200	68	2186	693
INDIEN			4042	632
7222 10 19				
STABST NROST WHERG KREIS>80MM NI<2,5%				
EINF	782*	289*	11883*	2780*
LV			3	16
AUS LG			1677	134
EU			1768	397
FRANKR			1642	357
SCHWED	136	59	2376	975
OESTER	637	228	2447	844
RUSSLD			4733	489
AUSF	1196*	436*	14744*	4579*
EU	921	321	9136	2739
FRANKR	189	63	3224	1040
BELLUX	263	80	1682	433
NIEDL	183	58	1944	571
G BRIT			1137	305
DAENM	158	47	432	145
SPAN			471	134
SCHWED	18	6	562	166
FINNL	126	44	1430	456
SCHWZ	27	8	787	209
OESTER	28	8	485	160
TSCHE	4	2	313	126
THAIL			237	104
7222 10 21				
STABST NR WHERG KREIS>25-80MM NI>2,5%				
EINF	709*	257*	21760*	7308*
AUS LG			916	189
EU	245	127	14512	5076
FRANKR			11992	4180
NIEDL	3	1	430	154
ITAL	20	16	349	108
SPAN	204	87	1672	584
OESTER	154	62	2154	1161
RUSSLD	295	96	4200	742
AUSF	1005*	460*	13420*	5858*
EU	131	64	5410	2144
FRANKR	8	1	2109	829
BELLUX	33	13	877	244
NIEDL	36	16	1470	551
DAENM	34	21	499	258
SPAN			327	103
NORWEG	19	10	785	362
SCHWED	210	102	2070	1084
FINNL	82	34	248	135
SCHWZ	133	61	1250	580
OESTER	266	116	1678	670
POLEN	9	4	434	177
TSCHE	30	14	213	116
USA			471	157
7222 10 29				
STABST NR WHERG KREIS>25-80MM NI<2,5%				
EINF	597*	205*	9692*	2640*
AUS LG			835	78
EU	34	22	2055	495
FRANKR			1797	399
SCHWED	98	50	278	143
OESTER	159	61	3723	1420
RUSSLD	122	12	2417	239
SLOWEN	89	35	922	229
AUSF	791*	258*	7387*	2442*
PV	12	4	12	4
EU	360	107	3564	1150
FRANKR	30	8	912	258
BELLUX	111	33	747	214
NIEDL	9	6	435	194
ITAL			334	131
DAENM	35	12	315	127
SCHWED	146	55	956	365
FINNL	30	8	342	141
SCHWZ	155	44	710	206
OESTER	51	14	503	140
KROAT			375	122
7222 10 31				
STABST NROST WHERG KREIS<25MM NI>2,5%				
EINF	412*	206*	4648*	2318*
EV				6
PV	16	3	16	3
EU	80	47	2487	1041
FRANKR			1372	582
NIEDL	42	17	765	296
OESTER	131	80	1725	1081
BRASIL	184	74	302	128
AUSF	136*	95*	5808*	3277*
PV			668	195
EU	10	11	2472	1222
BELLUX			861	289
NIEDL	1	1	1158	493
G BRIT			166	181
DAENM	1	1	314	165
SCHWED	19	14	148	113
SCHWZ	80	32	616	448
OESTER	20	11	659	369
TSCHE	5	3	762	272
RUMAEN			317	238
7222 10 39				
STABST NROST WHERG KREIS<25MM NI<2,5%				
EINF	429*	100*	2297*	701*
EU			1194	302
ITAL			786	177
OESTER	123	46	582	226
AUSF	248*	148*	13027*	5524*
PV	13	11	110	48
EU	9	8	10874	4262
FRANKR			4548	1869
BELLUX	5	4	509	289
NIEDL	4	4	738	311
ITAL			608	180
G BRIT			3103	1178
DAENM			984	377
SCHWED			307	193
OESTER	212	124	519	341
RUMAEN			267	221
7222 10 81				
AND STABSTAHL NROST WARMHERG NI>2,5%				
EINF	4705*	1821*	77798*	28902*
AUS LG	150	61	2910	864
EU	4238	1617	52888	19039
FRANKR	773	273	9746	3144
BELLUX	2483	969	19883	7131
NIEDL	49	27	4567	1781
ITAL	359	121	5619	2361
G BRIT			4788	1384
SPAN	574	227	8435	3253
OESTER	270	120	11899	5056
TSCHE			1009	438
RUSSLD			1384	237
SLOWEN			294	124
BRASIL			5903	2255
JAPAN	190	79	4246	1687
AUSF	3718*	1746*	28710*	13242*
PV			15	4
EU	2626	1182	17520	6812
FRANKR	562	269	1609	644
BELLUX	273	135	3709	1612
NIEDL	473	224	3578	1630
ITAL	5	2	3802	654
G BRIT	673	284	859	372
DAENM	633	263	3546	1664
SPAN	5	3	207	114
NORWEG	159	83	1086	604
SCHWED	98	59	1080	729
FINNL	72	39	381	227
SCHWZ	189	93	2398	1503
OESTER	320	123	2160	1003
POLEN	23	14	245	123
TSCHE	19	12	338	104
UNGARN	34	23	195	123
RUMAEN			173	133
SLOWEN	155	66	2163	1190
USA			481	359
7222 10 89				
AND STABSTAHL NROST WARMHERG NI<2,5%				
EINF	2160*	721*	15965*	5860*
AUS LG			667	62
EU	363	79	2598	958
FRANKR	93	31	1450	580
ITAL	270	48	762	269
SCHWZ	6	5	237	152
OESTER	1610	599	10808	4198
SLOWEN	178	36	1396	387
AUSF	1518*	600*	32778*	12743*
PV	30	15	246	80
EU	863	259	16575	6130
FRANKR	27	9	5229	2012
BELLUX	19	9	1457	414
NIEDL	269	86	1793	678
ITAL	12	9	1074	410
G BRIT	494	139	5203	1981
DAENM	22	7	824	289
PORTUG			241	110
SPAN			742	228
SCHWED			470	205
SCHWZ	53	9	2302	796
OESTER	118	84	1722	771
TUERK	160	84	796	243
POLEN	36	16	329	156
KROAT	25	10	284	100
USA	44	13	4583	1629
KANADA			340	120
MALAYS	183	104	1782	1049
CHINA			801	300
TAIWAN			576	192
HONGK			706	331
7222 20 11				
STABST NROST KHERG KREIS>80MM NI>2,5%				
EINF	2847*	1260*	22580*	9468*
EU	2402	1095	18026	6977
FRANKR			2356	995
NIEDL	15	17	248	146
ITAL	2041	920	10836	4737
SPAN	340	149	2529	1047
SCHWZ	15	15	940	503
OESTER	69	40	1793	815
TSCHE	120	35	1965	482
RUSSLD	120	34	757	210
INDIEN	68	21	502	162
AUSF	325*	169*	5698*	2670*
PV			212	84
EU	121	71	2496	1173
BELLUX	29	15	492	212
NIEDL	60	34	1537	723
SCHWZ	3	1	379	181
OESTER	79	34	405	173
POLEN			247	124
UNGARN	45	21	823	436
USA			613	198
7222 20 19				
STABST NROST KHERG KREIS>80MM NI<2,5%				
EINF	332*	117*	8282*	2375*
EV			5	2
EU	109	36	2884	801
FRANKR			1665	479
ITAL	21	9	470	187
SPAN	88	27	436	136
SCHWED			104	137
SCHWZ	3	3	394	202
OESTER	118	40	875	291
TSCHE	7	2	3386	618
SLOWEN	22	8	765	289
AUSF	817*	205*	2981*	1260*
EU	17	7	691	278
NIEDL	15	6	321	126
SCHWZ	89	18	304	109
OESTER	223	78	830	290
UNGARN	155	77	741	383
7222 20 21				
STABST NR KHERG KREIS>25-80MM NI>2,5%				
EINF	5610*	2323*	81896*	33637*
EU	3901	1665	62647	26599
FRANKR	13	19	20193	8731
NIEDL	9	5	550	280
ITAL	1242	546	19744	7880
G BRIT	559	190	1083	378
SPAN	2068	899	20901	8312
SCHWZ	3	2	203	115
OESTER	519	257	8441	4789
TSCHE	16	23	1687	486
RUSSLD	231	66	1366	381
SLOWEN	12	7	981	351
INDIEN	929	303	5901	1870
AUSF	2030*	1003*	23077*	12076*
EU	752	348	7480	3686
BELLUX	150	80	1289	630
NIEDL	540	235	4838	2385
ITAL			211	104
DAENM	57	29	1002	471
NORWEG	172	85	1567	699
SCHWED	583	319	5530	2982
SCHWZ	234	116	3613	1983
OESTER	237	102	2514	1015
KROAT	32	18	190	110
USA			540	274
KANADA			442	535
MEXIKO		1	218	339
7222 20 29				
STABST NR KHERG KREIS>25-80MM NI<2,5%				
EINF	3696*	1193*	48478*	18348*
EU	1318	419	26361	6859
FRANKR	15	8	10582	2878
ITAL	603	248	9429	2644
SPAN	484	163	4229	1297
SCHWZ	33	10	230	111

Wichtigste Ursprungs- und Bestimmungs-Laender	DEZEMBER 1994		JAN./DEZ. 1994	
	dt = 100kg	1000 DM	dt = 100kg	1000 DM
OESTER	620	243	6807	2393
TSCHE	5	1	1389	345
SLOWEN	1364	339	10547	2676
JAPAN	257	178	3993	2818
AUSF	889*	428*	8655*	4402*
EU	397	180	4568	1961
FRANKR	187	54	778	288
BELLUX	22	13	436	163
NIEDL	130	56	2333	917
ITAL	2	3	122	116
DAENM	43	23	797	399
SCHWZ	206	137	1852	1267
OESTER	78	33	700	273
SLOWEN			819	292
7222 20 31				
STABST NROST KHERG KREIS<25MM NI>2,5%				
EINF	9882*	3720*	93104*	38742*
PV			391	161
EU	6224	2387	76170	30648
FRANKR	38	23	24602	10302
NIEDL	46	22	1304	504
ITAL	3443	1219	29899	12066
G BRIT	947	336	2776	893
DAENM	239	101	1802	734
SPAN	1808	688	14862	6136
SCHWZ	191	127	930	660
OESTER	321	268	3619	3062
TSCHE			660	256
INDIEN	2680	891	11946	3863
SKOREA			403	125
AUSF	8839*	3989*	49230*	26376*
PV			1	3
EU	1259	840	12154	7498
FRANKR	146	101	1391	1062
BELLUX	194	148	1450	863
NIEDL	666	409	6131	3825
ITAL	16	11	1177	702
G BRIT	17	13	364	362
DAENM	152	87	1140	688
SPAN	6	29	287	278
NORWEG	69	36	504	274
SCHWED	262	138	1688	837
SCHWZ	708	539	7519	5935
OESTER	382	243	3445	1998
TUERK	21	11	139	100
TSCHE	6	1	405	154
RUSSLD	391	196	2316	1118
AEGYPT			223	151
USA	5735	1968	19956	7643
SKOREA	4	11	129	100
7222 20 39				
STABST NROST KHERG KREIS<25MM NI<2,5%				
EINF	4338*	1711*	46826*	18342*
EV			121	1092
EU	2773	1029	31639	10667
FRANKR	2	1	6511	1988
ITAL	2679	999	23758	8239
SPAN	65	21	925	304
SCHWZ	62	30	870	412
OESTER	677	482	7009	4195
SLOWEN	408	104	6883	1865
USA	183	58	308	1159
AUSF	1410*	917*	18928*	11407*
EU	663	421	8638	5212
FRANKR	81	98	1680	946
BELLUX	16	10	353	146
NIEDL	265	88	3162	1445
ITAL	80	89	1477	1184
G BRIT	89	85	486	408
IRLAND	114	46	388	138
DAENM	34	23	1063	733
PORTUG			289	188
SCHWZ	342	202	4300	2931
OESTER	160	67	2619	916
SLOWEN	38	62	216	229
S AFR	1	1	192	142
USA	9	6	407	322
MALAYS			194	103
SKOREA	69	67	693	694
AUSTRL	4	5	142	154
7222 20 81				
AND STABSTAHL NROST KALTHERG NI>2,5%				
EINF	6403*	3944*	90576*	36050*
AUS LG			21	8
EU	5508	2575	83132	23378
FRANKR	4	7	5677	2521
BELLUX	78	65	1326	1118
NIEDL	393	208	1673	849
ITAL	2766	1449	21167	10597
G BRIT	222	102	1028	697
SPAN	2125	744	22157	7552
FINNL			643	176
SCHWZ	5	6	687	393
OESTER	16	26	376	282
POLEN			319	109
TSCHE	54	21	286	104
BRASIL	14	7	502	224
INDIEN	3326	1093	32926	10343
JAPAN	378	216	1733	1018
AUSF	8765*	4083*	53218*	30312*
PV			166	79
EU	7882	3326	36691	17297
FRANKR	646	293	4585	2488
BELLUX	761	324	3087	1589
NIEDL	449	262	5703	3207
ITAL	190	83	2078	1040
G BRIT	4415	1724	16249	6463
DAENM	1030	446	4289	1972
PORTUG			139	124
SPAN	389	195	613	390
NORWEG	6	5	740	369
SCHWED	82	42	1870	1076
FINNL			233	138
SCHWZ	215	297	3889	5338
OESTER	359	236	3075	1673
TUERK	5	4	282	158
POLEN			387	212
UNGARN	16	11	423	177
RUSSLD			526	363
SLOWEN	8	5	267	150
USA	138	92	4132	2686
7222 20 89				
AND STABSTAHL NROST KALTHERG NI<2,5%				
EINF	2374*	1214*	18461*	8114*
EU	1631	1013	13035	5990
FRANKR	307	360	3176	2049
NIEDL	202	67	1289	529
ITAL	1230	562	8275	3269
SCHWZ	202	94	1979	849
OESTER	316	99	1639	663
TSCHE	25	6	987	204
INDIEN			342	119
JAPAN			91	151
AUSF	906*	481*	25863*	13211*
PV	3	2	215	114
EU	475	229	16867	7976
FRANKR	36	17	1434	813
BELLUX	116	39	1241	546
NIEDL	67	79	2645	1806
ITAL	10	3	1667	873
G BRIT	215	80	7193	2630
DAENM	29	11	1884	1023
PORTUG			253	179
SPAN			161	102
SCHWED			327	121
SCHWZ	19	20	1671	1197
OESTER	9	4	1240	558
TUERK	55	28	908	438
TSCHE			446	176
UNGARN			526	275
SLOWEN	3	2	302	143
USA	336	191	3177	1879
7222 30 10				
AND STABST NROST WHERGEST PLATTIERT				
EINF	*	*	*	*
AUSF	178*	103*	684*	366*
PV			5	3
EU	103	68	411	281
SPAN	36	28	243	182
7222 30 61				
AND STABST NROST NI>2,5% GESCHMIEDET				
EINF	4210*	1391*	49989*	20621*
AUS LG			115	29
EU	803	271	6328	2641
FRANKR	60	22	290	172
BELLUX	637	163	4918	1254
ITAL	95	78	2725	1039
SCHWED	439	194	6909	3583
OESTER	160	98	6729	3364
UKRAIN			706	238
RUSSLD	2383	568	19929	4995
SLOWEN	185	202	3403	5144
USA	5	6	128	105
SKOREA			775	222
AUSF	11532*	5368*	95070*	43570*
PV			1083	337
EU	5345	2398	53547	24464
FRANKR	530	280	9199	4381
BELLUX	502	247	7011	3359
NIEDL	1462	637	9996	4676
ITAL	384	172	3028	1627
G BRIT	2007	833	16291	7151
IRLAND	73	36	850	415
DAENM	256	130	3891	1638
PORTUG	29	15	350	192
SPAN	86	29	2683	984
NORWEG	5	3	177	109
SCHWED	280	154	1218	676
FINNL	32	25	1100	742
SCHWZ	274	150	2799	1457
OESTER	93	64	3660	1809
TSCHE	42	21	1237	414
LIBYEN			382	143
USA	155	54	2775	866
KANADA	5194	2432	26372	11661
INDONE			389	164
AUSTRL			199	130
7222 30 89				
AND STABSTAHL NICHTROSTEND NI>2,5%				
EINF	395*	178*	15901*	4345*
AUS LG			5376	916
EU	100	56	3635	1646
BELLUX	39	16	288	102
NIEDL			663	282
ITAL	64	35	1229	500
G BRIT	7	5	1057	439
SPAN			385	212
OESTER	50	7	795	298
RUSSLD	154	26	11006	1947
USA	6	19	133	282
AUSF	3631*	1699*	38242*	18494*
PV			11	11
EU	2648	1281	24319	11275
FRANKR	1099	547	7636	3859
BELLUX	34	22	1760	820
NIEDL	682	435	6199	2354
ITAL			440	216
G BRIT	309	102	4813	2096
DAENM	319	171	2822	1336
SPAN			1212	413
NORWEG	54	27	261	127
SCHWED	19	11	194	139
SCHWZ	506	321	2325	1742
OESTER	263	148	1154	597
POLEN			475	179
USA	106	48	8704	3973
7222 30 91				
AND STABST NROST NI<2,5% GESCHMIEDET				
EINF	1500*	462*	35265*	8587*
EU			67	28
SCHWED	175	76	3414	1554
OESTER	182	73	6606	2283
TSCHE	219	102	382	122
RUSSLD	190	35	1381	204
SLOWEN	732	165	23341	4481
AUSF	2437*	928*	46967*	17216*
PV			14	17
EU	2020	775	39479	14291
FRANKR	579	303	16075	7070
BELLUX	6	3	804	292
NIEDL	355	139	4758	1783
ITAL			1316	592
G BRIT	668	220	18531	4146
DAENM	206	108	696	276
SCHWED	86	41	923	367
SCHWZ	225	84	2487	947
OESTER	46	19	1137	439
KANADA			685	233
SINGAP			697	229
TAIWAN			264	102
7222 30 99				
AND STABSTAHL NICHTROSTEND NI<2,5%				
EINF	111*	38*	5981*	1088*
EV				1
AUS LG			3371	324
EU			624	201
G BRIT			455	178
SCHWZ	38	28	298	197
RUSSLD	71	6	4814	513
AUSF	911*	279*	6432*	2036*
PV			20	11
EU	380	112	2886	868
FRANKR	100	34	683	248
G BRIT	263	68	1208	323
SPAN	17	10	533	129
SCHWZ	32	31	175	128
POLEN	291	98	1241	302
KROAT	31	13	641	317
7222 40 11				
ST-PROFILE NROST WARMHERGEST NI>2,5%				
EINF	9191*	4025*	68828*	29268*
AUS LG	154	63	1270	504
EU	2113	1296	15273	9443
FRANKR	18	41	913	827
BELLUX	247	199	322	220
NIEDL	49	44	960	641
ITAL	1681	912	12478	7328
G BRIT	114	100	462	356
SCHWZ	153	143	1443	1259
OESTER	5	2	304	198
SKOREA	537	171	6047	1992
JAPAN	6262	2368	45006	16127

Wichtigste Ursprungs- und Bestimmungs-Laender	DEZEMBER 1994 dt = 100kg	DEZEMBER 1994 1000 DM	JAN./DEZ. 1994 dt = 100kg	JAN./DEZ. 1994 1000 DM
AUSF	1851*	1214*	24617*	15821*
PV	11	6	198	99
EU	1224	803	17150	10294
FRANKR	145	88	3516	2024
BELLUX	524	289	3385	2083
NIEDL	309	180	4437	2563
ITAL			1961	771
G BRIT	128	158	1690	1595
DAENM	50	46	1999	1147
NORWEG	34	21	475	284
SCHWED	19	18	180	153
SCHWZ	389	237	2307	2025
OESTER	84	67	1159	989
POLEN	11	6	302	157
TSCHE	3	3	173	148
UNGARN	41	22	417	280
RUMAEN			334	100
USA	40	36	1422	1696
ARGENT			393	147
ISRAEL			107	130
7222 40 19				
ST-PROFILE NROST WARMHERGEST NI<2,5%				
EINF	535*	304*	7161*	4006*
EU	464	257	6185	3464
FRANKR	464	257	6161	3453
OESTER	4	2	321	279
SLOWEN	34	11	567	194
AUSF	482*	172*	695*	560*
EU	246	143	403	338
FRANKR	196	111	250	192
NIEDL	50	32	131	129
USA			167	111
7222 40 30				
AND ST-PROFIL NROST WHERGEST FLATTIER				
EINF	*	*	*	*
AUSF	*	*	129*	80*
EU			1	2
7222 40 91				
ST-PROFILE FLACHGEW ERZEUGN KHERGEST				
EINF	426*	287*	9569*	2754*
PV			4572	398
EU	426	287	4545	2039
FRANKR	66	93	188	238
NIEDL	20	12	1932	767
ITAL	330	173	2272	947
OESTER			506	126
UNGARN			4344	393
AUSF	947*	868*	31069*	27192*
PV			72	56
EU	375	282	6375	5685
FRANKR	10	11	318	309
BELLUX	51	73	1648	1969
NIEDL	167	134	2006	1712
ITAL	1	1	77	104
G BRIT	135	67	1514	782
DAENM	5	3	634	603
SPAN	3	2	117	144
NORWEG	184	126	1950	1340
SCHWED	13	9	621	834
FINNL	67	75	159	169
SCHWZ	76	98	904	1255
OESTER	73	149	1368	995
TSCHE			290	170
UNGARN	12	5	495	194
TANSAN			16833	15322
MALAWI			804	143
USA	83	75	667	546
HONGK	17	29	65	105
7222 40 93				
ANDERE STAHLPROFILE KALT HERGESTELLT				
EINF	70*	87*	1796*	1637*
EU	25	39	1526	1252
FRANKR	25	39	338	490
ITAL			729	493
SPAN			418	212
TSCHE	37	39	146	253
AUSF	729*	1524*	7040*	10686*
PV			247	248
EU	249	480	2792	3304
FRANKR	67	188	426	1260
BELLUX	9	20	242	194
NIEDL	104	87	1598	1122
ITAL			97	100
G BRIT	24	64	83	176
IRLAND			192	125
DAENM	2	1	85	149
PORTUG	36	102	36	102
SCHWED	1	1	79	167
FINNL			96	200
SCHWZ	111	290	1615	2878
OESTER	133	92	660	581
POLEN	42	101	149	277
TSCHE	43	164	140	486
UNGARN			259	258
USA	30	37	295	610
BRASIL	62	205	333	1000
INDIEN	36	98	74	197
CHINA			53	144
JAPAN	1	3	80	118
7222 40 99				
AND PROFILE AUS NICHTROSTENDEM STAHL				
EINF	429*	353*	3172*	2189*
EU	181	100	1912	899
ITAL	106	55	1560	756
SCHWZ	245	249	833	982
AUSF	257*	238*	10478*	4656*
PV	6	5	54	41
EU	92	76	5705	2364
FRANKR	32	7	4696	1059
BELLUX	36	54	561	432
ITAL			305	776
FINNL	23	61	84	161
SCHWZ	6	7	580	644
TSCHE	6	5	386	200
TAIWAN			2492	578
HONGK			511	114
7223 00 11				
DRAHT A NROST STAHL NI28-31% CR20-22%				
EINF	4714*	2987*	51178*	33709*
EU	597	300	6803	3797
FRANKR	47	38	361	189
BELLUX			2247	1470
ITAL	492	235	4031	1957
SCHWED	3439	2304	38900	26319
SCHWZ	60	38	1865	1334
RUSSLD	163	70	874	384
USA	37	72	111	245
INDIEN	192	90	678	296
CHINA			174	131
SKOREA			326	234
JAPAN	91	57	1239	801
TAIWAN			67	100
AUSF	804*	1614*	10402*	16498*
PV			10	19
EU	250	479	4750	6826
FRANKR	14	91	850	1631
BELLUX			462	488
NIEDL	40	51	1872	1739
ITAL	22	107	242	669
G BRIT	83	136	746	1335
IRLAND	80	62	864	711
DAENM	41	30	159	125
SCHWED	2	3	470	459
SCHWZ	234	1018	2059	5812
OESTER	67	68	690	678
TUERK	5	11	308	463
TSCHE	30	20	284	291
KROAT			91	114
USA	1	11	64	326
BRASIL			143	171
JAPAN			185	150
TAIWAN	180	158	957	880
7223 00 19				
AND DRAHT AUS NICHTROST STAHL NI>2,5%				
EINF	8461*	6214*	139263*	91553*
EV				4
LV	36	79	36	79
EU	5245	3595	102602	66540
FRANKR	572	813	49078	31413
BELLUX	2430	1847	30787	22284
NIEDL	53	64	1883	1302
ITAL	1566	848	8292	4918
G BRIT	167	89	3764	2198
SPAN	447	234	6763	4398
SCHWED	543	655	10933	8515
SCHWZ	810	638	11961	8069
OESTER	22	29	261	227
TSCHE			970	384
RUSSLD			258	116
USA	36	81	116	423
INDIEN	59	25	1453	559
SKOREA	653	483	4125	3028
JAPAN	984	628	5968	3420
AUSF	4240*	5033*	58540*	67746*
PV		1	13	46
EU	2134	2518	35234	37912
FRANKR	568	859	5012	7581
BELLUX	762	858	10460	11816
NIEDL	314	290	7348	5440
ITAL	137	248	3267	4633
G BRIT	217	347	4286	5608
IRLAND	1	4	181	258
DAENM	14	25	659	546
PORTUG	4	42	88	198
SPAN	117	147	943	1191
SCHWED	38	52	695	689
FINNL	78	113	613	997
SCHWZ	291	426	8123	8898
OESTER	277	262	4463	3998
TUERK	23	24	341	342
POLEN	32	40	278	394
TSCHE	55	56	639	898
SLOWAK		1	193	181
UNGARN	46	49	136	144
SLOWEN	26	60	304	467
S AFR	122	193	1738	1789
USA	443	337	3825	4451
KANADA	46	25	561	475
MEXIKO	17	33	105	374
BRASIL	21	31	184	311
ARGENT		1	95	282
INDIEN	16	25	59	292
SKOREA	109	190	1192	1820
JAPAN	377	385	1890	2764
TAIWAN			263	863
AUSTRL		1	127	193
7323 00 91				
DRAHT NR ST NI<2,5 CR13-25 ALU3,5-6%				
EINF	112*	90*	1675*	1197*
EU	112	90	1552	1015
FRANKR	28	48	196	320
ITAL	54	28	1039	475
G BRIT	20	14	316	219
AUSF	119*	244*	1047*	2108*
EU	5	14	322	714
G BRIT			56	117
DAENM			56	205
SPAN	7	11	116	198
TUERK	16	29	61	124
UNGARN	14	28	50	145
BULGAR	18	34	106	210
USA	6	9	91	138
7223 00 99				
AND DRAHT AUS NICHTROST STAHL NI<2,5%				
EINF	2533*	1400*	26787*	15317*
AUS LG			3	3
EU	390	191	11919	4830
FRANKR	204	74	9990	3746
BELLUX	111	78	423	309
NIEDL			214	200
ITAL	50	17	1236	511
SCHWED	88	220	2366	3353
SCHWZ	179	87	1019	749
OESTER	275	161	2089	713
RUSSLD			460	174
USA	1	10	83	442
INDIEN	788	329	3811	1472
SKOREA	179	111	816	816
JAPAN	237	240	2614	2743
AUSF	1727*	1598*	25350*	24873*
PV			13	16
EU	785	917	9518	9939
FRANKR	576	528	6159	4746
BELLUX		17	539	348
NIEDL	24	10	1097	841
ITAL	109	94	480	433
G BRIT	25	189	897	2428
IRLAND	43	92	398	944
DAENM	4	3	101	276
SCHWED			144	301
FINNL	150	30	219	110
SCHWZ	362	325	6166	5732
OESTER	44	49	1278	1589
TUERK			81	153
TSCHE	108	65	721	861
KROAT	79	10	787	110
S AFR	11	11	221	258
USA	126	98	5099	4742
DOMINI			51	101
INDIEN			216	188
SKOREA			54	100
AUSTRL	8	7	82	102
7224 10 00				
INGOTS U AND ROHFORM A AND LEG STAHL				
EINF	27790*	31665*	278863*	299795*
EU	11670	1409	130697	13809
FRANKR	2223	358	11636	2320
ITAL	3220	356	21324	2409
G BRIT	6227	695	97737	9080
OESTER	15728	1783	142784	16641
POLEN			448	154
TSCHE	392	24	4413	289
AUSF	7680*	1228*	73604*	12697*
PV	14	11	14	11
EU	7527	925	71130	10890
FRANKR	1627	254	17376	4015
BELLUX			5616	1970
ITAL	5897	670	42243	4457
G BRIT			5892	442
OESTER	68	248	1918	1533
SLOWEN			410	154

Wichtigste Ursprungs- und Bestimmungs-Laender	DEZEMBER 1994		JAN./DEZ. 1994	
	dt = 100kg	1000 DM	dt = 100kg	1000 DM
7224 90 01				
HALBZG SCHNELLARBST WVORGEW QUADR USW				
EINF	*	*	11*	12*
AUSF	*	*	45*	50*
7224 90 05				
HALBZ LEGST C<0,7%MO,5-1,2%SIO,6-2,3%				
EINF	32478*	2103*	46879*	2960*
EU	24783	1574	28551	1797
FRANKR	24783	1574	28551	1797
TUERK	6403	381	6403	381
TSCHE	864	58	11497	692
AUSF	766*	55*	5210*	345*
EU	766	55	4543	307
FRANKR	766	55	4486	302
7224 90 08				
HALBZG AND LEG ST WVORGEW QUADRAT USW				
EINF	32030*	2564*	468811*	35742*
EU	23870	1920	276961	22398
FRANKR	2986	269	30726	6550
NIEDL			20043	1282
ITAL	6488	505	29167	3386
G BRIT	12761	996	123585	9923
SPAN	1665	160	13437	1231
SCHWED	800	47	7765	596
FINNL	491	54	9614	639
TUERK	3288	238	76376	6040
TSCHE	2903	224	38934	2720
UNGARN			7398	471
RUSSLD			2484	140
SLOWEN	908	71	18939	1815
BRASIL			16944	1047
AUSF	7017*	543*	196111*	16188*
EU	6508	490	86827	6326
FRANKR	3955	315	25718	2222
NIEDL	1883	126	53378	3467
ITAL			3938	320
G BRIT	670	49	3793	297
SCHWED			8397	855
SCHWZ	248	34	4581	501
OESTER	261	19	63099	5723
SLOWEN			12488	889
ALGER			5954	646
USA			4444	320
INDIEN			9969	998
7224 90 15				
AND HALBZ AND LEG ST WVORGEW QUAD USW				
EINF	15638*	1092*	136136*	10254*
EU	12863	914	120874	9206
FRANKR	4131	327	78893	6240
ITAL	8732	587	40317	2688
G BRIT			1364	278
OESTER	234	19	994	120
TSCHE	2148	133	8307	536
UNGARN	393	26	6548	324
AUSF	76262*	7075*	730196*	72053*
EU	61274	4916	615501	62445
FRANKR	42880	2916	414079	30759
BELLUX	371	89	13949	1666
NIEDL	53	19	2365	468
ITAL	18547	1379	161999	14508
G BRIT	797	121	4443	824
DAENM	4	2	1545	299
GRIECH			993	179
PORTUG	1277	295	7719	1951
SPAN	365	95	5398	1716
NORWEG			744	124
SCHWED	1977	181	11800	1725
SCHWZ	3937	468	28143	2922
OESTER	501	129	12773	1937
TUERK	24	11	339	109
POLEN	230	18	12851	1047
TSCHE	1039	104	9129	885
UNGARN			2715	613
S AFR	1830	206	3866	728
USA	996	267	18479	4190
KANADA	63	17	4643	1101
SAUDIA	71	24	366	126
INDIEN	1969	83	2219	118
THAIL	18	3	974	1024
SINGAP	975	282	2344	649
TAIWAN	83	18	1181	290
HONGK	965	301	5223	1480
AUSTRL			647	183
7224 90 19				
HALBZG AND LEG ST QUAD USW VGESCHMIED				
EINF	6062*	3029*	49976*	24829*
EU	5841	3006	48919	24652
FRANKR	5841	3006	46809	24054
ITAL			1948	476
AUSF	9425*	1611*	75293*	17765*
EU	6569	566	39988	6030
FRANKR			4649	2606
ITAL	3333	259	30679	2964
G BRIT	3163	247	3501	327
SCHWED			3520	1035
SCHWZ			7845	1004
OESTER	1821	546	12844	3436
TSCHE			70	162
USA	1033	508	11014	6092
7224 90 31				
HALBZ AND LEG ST CO,9-1,15% CRO,5-2%				
EINF	6963*	822*	37582*	4132*
EU	6963	822	37582	4132
G BRIT	6258	762	36631	4042
AUSF	4926*	473*	70483*	7061*
FV			110	10
EU	4926	473	69669	6750
FRANKR	4043	384	56203	5355
G BRIT	883	89	13426	1389
RUMAEN			704	301
7224 90 39				
AND HALBZG AND LEG ST WARMVORGEW USW				
EINF	7400*	678*	108140*	9151*
EU	742	84	19177	1347
FRANKR			9351	877
ITAL	349	48	8656	402
SPAN	393	36	3992	346
SCHWED	620	71	5084	588
OESTER	960	91	2387	204
BRASIL	5037	417	80996	6836
AUSF	311*	41*	53408*	3648*
EU			36873	2070
BELLUX			31446	1704
G BRIT			1014	122
SPAN			4403	230
SCHWED			3323	283
SCHWZ	251	27	3940	429
OESTER	60	14	8727	783
7224 90 91				
HALBZG AND LEG RUND VIELECK VGESCHM				
EINF	184*	20*	18209*	2308*
EU			1464	363
ITAL			880	294
SCHWED			12209	1486
BRASIL			3593	323
AUSF	2582*	280*	25315*	2569*
EU	22	17	3105	611
FRANKR			1483	309
G BRIT	17	11	1602	281
SCHWZ	2191	220	19703	1560
UNGARN			1552	192
7224 90 99				
AND HALBZG AND LEG STAHL VORGESCHMIED				
EINF	*	*	2848*	242*
EU			2369	171
G BRIT			2008	140
AUSF	6390*	508*	74093*	6130*
EU	3377	200	52615	3569
FRANKR	2914	150	34916	2102
ITAL	486	43	17678	1440
SCHWZ	1643	142	10972	985
OESTER	1285	141	8179	945
PAKIST			193	313
7225 10 10				
BLECH SILICIUM-ELEKTRISTAHL WARMGEW				
EINF	1147*	147*	15528*	2121*
EU	1147	147	15018	2054
BELLUX			1824	126
ITAL	1147	147	13176	1919
AUSF	95549*	6653*	1236100*	88320*
EU	73607	4900	1054207	73995
FRANKR			170854	13384
NIEDL			21655	1569
G BRIT	73607	4900	859068	58929
SCHWED	21866	1749	177562	13940
LIBYEN			3275	220
7225 10 91				
BLECHE SILICIUM-EL-ST KGEW KORNORIENT				
EINF	23088*	5626*	224655*	52533*
EV	1677	471	17895	4967
EU	17485	4363	148848	37776
FRANKR	8191	2374	85235	24229
ITAL	7664	1824	48492	10434
G BRIT	1630	365	13922	3008
OESTER			474	108
POLEN			683	135
TSCHE	732	145	10175	1919
SLOWAK			9475	889
RUSSLD	1911	272	27502	3737
JAPAN	2956	844	27013	7892
AUSF	31976*	7093*	319747*	72162*
EU	8818	2165	130893	30134
FRANKR	5956	1658	85429	14862
BELLUX			2119	513
NIEDL	40	14	3219	915
ITAL	2094	392	85971	10254
G BRIT			2085	693
GRIECH			7162	2113
SPAN	726	101	4816	746
FINNL			1436	426
SCHWZ			867	224
OESTER	451	104	15516	4262
TUERK	1859	293	10048	2432
TSCHE	239	78	4789	1391
UNGARN	10	5	531	135
MAROKK	808	189	1445	358
ALGER	741	259	1480	520
AEGYPT	2991	695	15940	3651
S AFR	395	84	13274	3015
USA	1010	207	16827	3448
KANADA			19991	3864
MEXIKO	992	236	4516	998
VENEZU	590	176	4514	1423
BRASIL			1730	1018
CHILE			4756	1204
ISRAEL			1366	316
PAKIST			6946	932
INDIEN	1368	154	26589	4050
THAIL	1784	438	21136	5113
CHINA	9980	2003	12855	2633
JAPAN			2089	569
7225 10 99				
AND BLECHE SILICIUM-EL-STAHL KALTGEW				
EINF	27970*	2841*	218467*	23690*
EU	12523	1392	112916	13630
FRANKR	6242	641	58186	7332
BELLUX			5088	482
ITAL	6246	746	33314	4260
G BRIT			6056	1302
OESTER	5328	603	48555	4861
SLOWAK	4471	405	6575	632
RUSSLD			5479	501
SLOWEN	4324	408	45877	4155
AUSF	55186*	6763*	779511*	95445*
EU	19947	2091	278939	30272
FRANKR	9292	986	93286	10138
NIEDL	340	57	6119	1126
ITAL	8301	814	93347	8137
G BRIT	1583	204	75549	9358
SPAN			9989	1442
FINNL	3448	351	41300	4974
SCHWZ	5692	649	74063	9021
OESTER	999	215	12464	2598
TUERK	4880	563	27916	3257
POLEN	180	33	6676	1252
TSCHE	489	95	8266	1426
UNGARN	184	27	1827	327
AEGYPT			2005	220
S AFR	2383	295	13966	1882
USA	1383	189	81537	10245
MEXIKO	17	3	2887	432
KOLUMB	1923	225	26163	4266
PERU			1348	203
BRASIL			1864	319
ARGENT	212	12	7070	995
SYRIEN			770	387
ISRAEL			1548	282
PAKIST			2880	395
INDIEN	8971	1448	40914	6228
THAIL	344	106	2506	627
CHINA	3105	279	122766	12171
JAPAN	1109	181	18940	3395
7225 20 20				
BLECH SCHNELLARBSSTAHL OBFLBEARB RUND				
EINF	64*	99*	916*	902*
EU	8	35	25	88
OESTER	56	64	670	696
CHINA			223	148
AUSF	40*	49*	413*	509*
EU	40	49	288	358
SPAN	40	49	215	261
7225 20 90				
ANDERE BLECHE AUS SCHNELLARBEITSSTAHL				
EINF	191*	207*	1231*	1406*
EU	142	142	1009	1027
FRANKR	142	142	1009	1027
SCHWED			63	142
OESTER	49	65	159	229
AUSF	330*	260*	4612*	4524*
EU	202	191	2666	2508

Wichtigste Ursprungs- und Bestimmungs-Laender	DEZEMBER 1994 dt = 100kg	DEZEMBER 1994 1000 DM	JAN./DEZ. 1994 dt = 100kg	JAN./DEZ. 1994 1000 DM
FRANKR	14	14	294	305
NIEDL	92	88	880	796
ITAL	11	10	132	117
G BRIT	84	77	1336	1240
POLEN			283	274
USA	104	88	1000	1057
MALAYS			378	229
JAPAN			86	198
7225 30 00				
BLECH AND LEG STAHL NUR WARMGEW COILS				
EINF	2021*	125*	10807*	728*
EU	1755	109	1653	119
FRANKR	1755	109	1778	112
SCHWED	266	16	7541	804
AUSF	36214*	2550*	461552*	29827*
EU	24035	1671	139386	9350
FRANKR	6853	432	53927	3405
BELLUX			2986	207
NIEDL	887	77	9720	734
ITAL	8129	431	19694	1394
G BRIT	1398	155	6359	665
DAENM	166	13	2035	159
SPAN	8808	563	44868	2786
NORWEG	7284	510	48932	3023
SCHWZ			7883	664
TUERK			70451	4002
USA	324	50	156798	10103
KANADA	4028	261	33987	1951
SKOREA			2909	282
TAIWAN			2207	220
7225 40 10				
BLECHE AND LEG STAHL NUR WARMGEW>20MM				
EINF	31747*	4724*	311933*	49207*
EU	8580	1717	107791	21111
FRANKR	5144	1290	43615	13675
BELLUX	2012	270	42262	4953
G BRIT	1424	157	20796	2109
SCHWED	19772	2418	178600	21658
FINNL	449	37	4801	388
OESTER	2948	552	20228	5585
USA			496	447
AUSF	79067*	9621*	774765*	90285*
PV	260	39	1936	320
EU	25241	3358	263545	43244
FRANKR	7793	1038	112564	13719
BELLUX	1613	297	25995	3326
NIEDL	6779	946	73364	9482
ITAL	2692	301	36874	4467
G BRIT	4514	591	94739	9857
IRLAND			1948	190
DAENM	408	47	4263	619
GRIECH			637	134
PORTUG	25	4	2293	246
SPAN	1216	133	11048	1164
NORWEG	2240	259	17602	2007
SCHWED	6933	884	60510	4469
FINNL	908	112	9221	1193
SCHWZ	484	64	13341	1911
OESTER	1788	241	34338	4617
TUERK	31	5	2883	281
POLEN	3285	380	33186	4028
TSCHE	1081	194	7598	1216
SLOWAK	163	20	1219	171
UNGARN	282	52	9532	1168
RUMAEN	1038	125	6033	929
SLOWEN	151	25	4298	799
KROAT	19	5	1238	225
S AFR			5189	766
USA	10487	1167	82343	6705
KANADA	969	96	7848	824
KOLUMB			860	100
VENEZU			1364	128
PERU	548	54	3132	346
BRASIL	208	28	2851	362
CHILE			17258	1685
ISRAEL			501	119
SAUDIA	933	123	1904	244
A EMIR			12976	1297
INDIEN	14699	1563	44235	4656
SINGAP	882	199	1049	219
CHINA	4716	626	32719	4370
SKOREA	207	30	1644	217
TAIWAN			3103	504
HONGK	1362	253	3688	678
AUSTRL			1276	169
7225 40 30				
BLECHE AND LEG STAHL NUR WGEW>15-20MM				
EINF	10294*	1352*	92005*	11670*
EU	3582	535	27767	3664
FRANKR	709	122	7329	1124
BELLUX	545	107	11732	1472
NIEDL	1367	196	1738	243
G BRIT	931	110	6954	822
SCHWED	5648	722	57520	7200
FINNL	484	37	3086	283
OESTER	540	58	2811	436
SLOWEN			1120	116
AUSF	18380*	1777*	195099*	22344*
LV			262	31
PV			1349	178

Wichtigste Ursprungs- und Bestimmungs-Laender	DEZEMBER 1994 dt = 100kg	DEZEMBER 1994 1000 DM	JAN./DEZ. 1994 dt = 100kg	JAN./DEZ. 1994 1000 DM
EU	6582	780	97758	11156
FRANKR	2383	271	36424	4147
BELLUX	346	50	10459	1291
NIEDL	590	80	15159	1843
ITAL	2240	239	16083	1715
G BRIT	742	78	12514	1286
DAENM	29	4	1015	126
GRIECH	48	17	634	106
SPAN	224	41	4801	565
NORWEG	590	86	3929	419
SCHWED	736	84	2932	336
FINNL	584	71	6414	649
SCHWZ	135	18	1701	220
OESTER	318	41	12727	1667
POLEN	2824	285	11822	1263
TSCHE	44	6	1883	284
UNGARN	194	20	4785	553
RUMAEN			825	145
SLOWEN			1054	180
USA	2114	254	22164	2348
KANADA			1027	106
PERU	250	25	1131	121
BRASIL	47	6	914	270
CHILE			9866	905
INDIEN			2343	268
MALAYS			917	107
SINGAP			874	101
SKOREA	9	1	2698	312
7225 40 50				
BLECHE AND LEG ST NUR WGEW >4,75-15MM				
EINF	38203*	4883*	498263*	62490*
LV	119	68	661	327
EU	6618	1150	102531	16017
FRANKR	2076	329	36238	6250
BELLUX	1233	238	34885	4770
NIEDL	442	40	8050	998
G BRIT	2328	323	15967	1952
SPAN	821	217	6696	1991
SCHWED	20683	2647	280321	31761
FINNL	3179	306	18279	1628
OESTER	7723	781	124424	12717
TUERK			692	136
AUSF	114028*	12392*	1130167*	129779*
LV			5	1
PV	173	29	8328	1434
EU	52401	5745	605038	65040
FRANKR	9062	1179	114906	14882
BELLUX	10293	973	116209	11559
NIEDL	4771	578	76882	8178
ITAL	14539	1514	118767	13742
G BRIT	5505	602	60578	6919
DAENM	522	74	6827	977
GRIECH			879	107
PORTUG			5768	613
SPAN	7709	825	102880	9008
NORWEG	1618	198	19805	1891
SCHWED	2564	238	18823	2031
FINNL	747	92	9793	1377
SCHWZ	3361	434	18673	2988
OESTER	8510	827	68159	9118
TUERK	110	43	6842	1802
POLEN	4021	510	25703	4045
TSCHE	5655	464	24078	2741
SLOWAK	74	9	4530	703
UNGARN	1506	188	17677	2688
RUMAEN			495	215
SLOWEN	671	146	18542	2686
KROAT	171	23	3003	388
MAROKK			2183	172
ALGER	61	5	8227	677
S AFR	221	34	1442	192
USA	23683	2563	95679	10500
KANADA			3951	452
MEXIKO			1923	484
KUBA			8361	1330
KOLUMB			2398	265
VENEZU			940	195
PERU	611	63	3905	450
BRASIL			3786	1196
CHILE	27	4	17392	1773
ARGENT	816	115	4979	680
SYRIEN			2046	269
IRAN			1254	283
ISRAEL	11	2	4705	645
SAUDIA	297	45	1218	175
A EMIR			1380	149
INDIEN	9596	620	104016	7032
THAIL			991	174
INDONE			635	139
SINGAP			1159	175
CHINA			3681	354
SKOREA	51	7	14883	2542
AUSTRL			2033	218
7225 40 70				
BLECH AND LEG STAHL NUR WGEW>3-4,75MM				
EINF	5128*	675*	59563*	7180*
EU	3181	436	23620	3210
FRANKR	2023	214	13771	1422
BELLUX	70	12	3730	581
NIEDL	699	87	2657	261
SPAN	389	193	3079	833
SCHWED	1189	160	23074	2774
FINNL	514	49	5072	462
OESTER	244	30	7797	734
AUSF	17089*	1784*	173445*	21094*
PV	8	5	709	253

Wichtigste Ursprungs- und Bestimmungs-Laender	DEZEMBER 1994 dt = 100kg	DEZEMBER 1994 1000 DM	JAN./DEZ. 1994 dt = 100kg	JAN./DEZ. 1994 1000 DM
EU	11115	1223	117507	13404
FRANKR	571	70	14833	2120
BELLUX	1744	197	13829	1491
NIEDL	2389	248	25109	2578
ITAL	2087	299	12534	2001
G BRIT	1215	166	27980	3091
DAENM	12	3	1031	190
SPAN	3127	240	22022	1905
SCHWED	243	53	4067	1131
FINNL	138	17	2939	590
SCHWZ	227	41	1612	280
OESTER	124	43	9366	1228
TSCHE	402	47	2441	435
UNGARN	88	17	2137	462
SLOWEN	29	6	1193	124
KROAT	23	6	450	110
USA	168	20	2337	576
ISRAEL			121	146
INDIEN	4213	273	22415	1462
SKOREA			1505	204
AUSTRL			1169	226
7225 40 90				
BLECHE AND LEG STAHL NUR WARMGEW <3MM				
EINF	603*	215*	7405*	2136*
EY				1
EU	497	169	5152	1600
BELLUX	170	80	1273	496
NIEDL			1360	453
ITAL			465	126
SPAN	266	77	1584	426
SCHWED			1026	111
OESTER	105	46	1227	424
AUSF	5335*	550*	49623*	5848*
PV	6	4	229	99
EU	4626	486	14133	1984
FRANKR	1412	139	4568	615
BELLUX	278	34	3532	422
NIEDL	21	3	1316	238
ITAL	43	11	701	166
G BRIT	299	61	538	170
SPAN	2761	217	3314	298
SCHWED	19	6	380	109
OESTER			772	246
POLEN	4	1	2334	383
TSCHE	6	4	590	195
USA	15	13	922	804
INDIEN			24904	1898
CHINA			1341	104
TAIWAN			1469	194
7225 50 10				
BLECH AND LEG STAHL SI<0,6% AL>0,3-1%				
EINF	*	*	*	*
AUSF	*	*	65278*	5022*
EU			163	50
USA			65065	4960
7225 50 90				
AND BLECHE AND LEG STAHL NUR KALTGEW				
EINF	9*	1*	933*	348*
EU	9	1	806	131
OESTER			121	207
AUSF	78459*	9229*	679040*	67873*
EU	16187	2903	182486	28995
FRANKR	190	38	3218	398
BELLUX			2733	1805
NIEDL	578	63	17537	7257
ITAL	76	24	1032	224
G BRIT	11586	2411	131238	13701
DAENM			1848	220
PORTUG	658	58	3479	300
SPAN	3099	314	21403	2080
SCHWED	270	437	2203	3487
OESTER	12	3	726	162
POLEN	1644	140	64293	5201
TSCHE	10	4	6156	510
SLOWEN	179	111	4486	2408
USA	58705	5440	310696	29394
SYRIEN	565	92	622	102
PAKIST			4412	179
7225 90 10				
BLECH AND LEG ST NUR OBFLBEA RUND USW				
EINF	2218*	1874*	13816*	5647*
EU	1329	701	10547	3231
BELLUX	1329	701	4062	1401
NIEDL			6468	1798
OESTER	32	38	1927	1126
SLOWEN	839	820	1287	1188
USA	18	18	58	132
AUSF	67010*	8813*	271870*	31300*
EU	390	172	148388	19638
BELLUX	135	16	142737	17687
G BRIT	241	148	2285	1793
NORWEG	345	114	681	218
SCHWED			10304	1204

Wichtigste Ursprungs- und Bestimmungs-Laender	DEZEMBER 1994 dt	DEZEMBER 1994 1000 DM	JAN./DEZ. 1994 dt	JAN./DEZ. 1994 1000 DM
USA	65272	5136	113786	9691
SKOREA			22	149
7225 90 90				
ANDERE BLECHE AUS AND LEGIERTEM STAHL				
EINF	177*	79*	8766*	3048*
EU	15	14	272	234
NIEDL	15	12	198	188
SCHWED			502	187
FINNL	151	50	5715	2131
OESTER	11	13	1545	383
AUSF	253*	170*	2165*	941*
PV	7	2	8	3
EU	42	109	326	358
BELLUX	25	35	149	171
OESTER	58	21	383	163
USA			240	129
7226 10 10				
BANDSTAHL SILICIUM-ELEKTROST NUR WGEW				
EINF	*	*	1714*	271*
EU			739	87
SCHWZ			871	182
AUSF	*	*	256*	47*
EU			36	5
7226 10 30				
AND BANDSTAHL SILICIUM-EL-ST >50-60CM				
EINF	909*	191*	14231*	3001*
EU	257	29	7686	1317
FRANKR			4180	909
ITAL	257	29	3506	408
OESTER	207	23	2144	244
USA			602	122
JAPAN	445	139	3698	1297
AUSF	15148*	2062*	70617*	10909*
EU	5639	592	29560	6090
FRANKR	4461	673	24260	3788
NIEDL			2161	442
ITAL	1784	171	4364	440
G BRIT	394	48	6202	928
PORTUG			256	112
SPAN			2317	416
FINNL			931	128
SCHWZ	307	38	3200	463
OESTER	1027	208	2543	530
POLEN	517	63	2605	430
USA	3766	446	9560	1125
ISRAEL			3610	622
PAKIST			721	159
INDIEN	2692	385	7409	1001
7226 10 91				
AND BANDST SILICIUM-EL-ST KORNORIENT				
EINF	15042*	3441*	199467*	47227*
LV			74	28
EU	7363	1926	96696	27342
FRANKR	4868	1328	64762	19362
ITAL	1179	287	15658	3952
G BRIT	1257	288	15606	3878
SCHWED	2001	222	37899	4182
SCHWZ	45	16	1981	370
OESTER			1447	262
POLEN	1706	376	28681	6139
UKRAIN			825	103
USA	3162	827	13394	3209
JAPAN	768	275	17994	5546
AUSF	20850*	5803*	173549*	47521*
EU	13976	3952	112061	31241
FRANKR	2710	771	28093	7983
NIEDL	6128	2229	30206	10141
ITAL	1858	289	10687	1881
G BRIT	254	81	3727	1240
DAENM	87	30	1766	514
GRIECH	1591	143	11709	1068
PORTUG	1351	409	12686	3900
SPAN			13004	4540
OESTER	249	88	12338	4071
TUERK			3392	769
TSCHE			740	199
UNGARN			1132	400
MAZED			402	175
S AFR	1202	267	5004	1111
USA			4692	1066
CHILE			2012	503
LIBAN	3985	1084	4987	1350
ISRAEL			7866	1838
PAKIST			871	195
INDIEN			2031	286
THAIL			1419	393
JAPAN	1448	412	13376	3634

Wichtigste Ursprungs- und Bestimmungs-Laender	DEZEMBER 1994 dt	DEZEMBER 1994 1000 DM	JAN./DEZ. 1994 dt	JAN./DEZ. 1994 1000 DM
7226 10 99				
AND BANDSTAHL SILICIUM-ELEKTROST<50CM				
EINF	11172*	1224*	119226*	13339*
EU	3018	367	43407	5077
FRANKR	3013	337	38837	4161
ITAL	5	30	6992	846
SCHWED			1316	182
SCHWZ			2524	450
OESTER	6061	645	64814	8846
UNGARN	516	64	2521	306
SLOWEN	1577	148	4807	423
AUSF	99368*	10938*	1081582*	119512*
EU	69877	7272	804896	86141
FRANKR	38616	3876	388669	37392
BELLUX	338	43	8612	1162
NIEDL	9482	1180	124581	15633
ITAL	14177	1324	138431	12063
G BRIT	1862	182	45771	5659
DAENM	1396	150	22858	2866
GRIECH			6622	618
PORTUG			4676	691
SPAN	7336	817	94778	10056
SCHWED			849	145
FINNL	2273	250	27652	3053
SCHWZ	9330	1100	124033	15111
OESTER	1055	106	22575	2366
TUERK	441	57	4851	567
POLEN			1322	174
TSCHE	632	106	1794	307
UNGARN			869	154
SLOWEN	148	24	2141	314
AEGYPT	265	51	5284	799
SIMBAB			842	108
S AFR	4046	459	19367	2104
MEXIKO	1808	201	7877	841
VENEZU			6317	595
PERU	1279	134	6076	701
SYRIEN	2888	338	7541	821
IRAN	2957	417	6527	797
ISRAEL	359	61	3943	512
PAKIST	1178	253	2665	545
INDIEN	387	53	12979	1718
THAIL	404	45	5565	635
SINGAP	30	10	1651	574
CHINA			3382	342
7226 20 20				
BLECH SCHNELLARBST WARMGEW <50CM USW				
EINF	122*	147*	747*	1072*
EU	82	84	186	181
FRANKR	82	84	186	181
SCHWED	3	9	59	175
OESTER	37	54	502	716
AUSF	*	*	47*	88*
7226 20 80				
AND BLECH SCHNELLARBST WARMGEW <50CM				
EINF	67*	100*	2467*	3886*
EU	10	10	516	544
FRANKR			490	518
USA	40	68	1793	3134
JAPAN	17	22	138	187
AUSF	83*	92*	2182*	2278*
EU	55	60	1247	1192
FRANKR	16	17	121	150
NIEDL	31	32	845	794
G BRIT	8	9	188	186
SLOWEN			147	172
USA			474	498
THAIL			59	108
MALAYS	28	32	137	151
7226 91 10				
BANDST AND LEG STAHL WARMGEW >4,75MM				
EINF	6063*	912*	107626*	16375*
LV			3	70
PV	2	5	7	15
EU	165	57	26313	2832
BELLUX			18729	1788
ITAL			1760	178
G BRIT			4646	588
SPAN	164	51	414	146
SCHWED	3956	368	35001	3748
FINNL	351	28	11309	917
SCHWZ	45	8	696	129
OESTER	1518	445	29389	8272
SLOWEN	16	4	3801	301
AUSF	19374*	2400*	160390*	25450*
PV			366	85
EU	8327	948	82829	10939
FRANKR	2818	271	30362	4033
BELLUX			3204	266
NIEDL	4	2	493	211
ITAL	2138	278	21833	2632
G BRIT	1943	267	20000	3139
DAENM	1427	130	6160	661
NORWEG	1682	128	5526	414
SCHWED	336	59	3219	528

Wichtigste Ursprungs- und Bestimmungs-Laender	DEZEMBER 1994 dt	DEZEMBER 1994 1000 DM	JAN./DEZ. 1994 dt	JAN./DEZ. 1994 1000 DM
SCHWZ	3646	491	14845	1882
OESTER	981	159	8786	1292
UNGARN	714	50	2209	742
USA	271	71	13095	3104
MEXIKO	2617	384	14053	2061
SINGAP	218	38	5585	1660
SKOREA			1022	904
TAIWAN	7	2	2391	667
HONGK			1374	397
NEUSEE	80	12	1066	159
7226 91 90				
BANDST AND LEG STAHL WARMGEW <4,75MM				
EINF	385*	121*	15095*	2502*
LV			7	20
EU	347	99	8138	1321
FRANKR			469	223
ITAL	133	15	4547	462
G BRIT			2336	422
SPAN	214	84	449	183
OESTER	38	22	7459	1091
AUSF	33681*	4342*	266469*	36182*
LV			7	33
EU	16860	1519	109827	11447
FRANKR	13807	1214	73191	7196
BELLUX	808	106	4529	603
NIEDL	9	3	568	233
ITAL	1378	128	14836	1640
G BRIT			7299	1050
DAENM			4437	344
SPAN	861	68	4949	378
NORWEG	242	21	4572	380
SCHWED	6400	971	39136	5745
SCHWZ	850	70	19870	1897
OESTER	6247	1201	56875	10414
TUERK			1710	288
RUMAEN			1141	183
USA	2589	482	24898	4543
KANADA			2186	236
IRAN			166	179
TAIWAN			2684	361
NEUSEE	212	34	1170	187
7226 92 10				
BANDST AND LEG ST NUR KGEW >50-60CM				
EINF	647*	836*	1751*	2851*
SCHWED	211	107	211	107
JAPAN	214	448	1257	2648
AUSF	581*	189*	14952*	2872*
EU	541	177	12562	2001
FRANKR	195	59	10765	1303
ITAL	225	81	1316	520
SCHWED	40	12	522	170
OESTER			802	224
SLOWEN			213	241
7226 92 91				
BANDSTAHL KGEW<50CM SI>0,6%ALU 0,3-1%				
EINF	*	*	11*	12*
AUSF	*	*	92*	78*
7226 92 99				
AND BANDSTAHL AND LEG STAHL >50-60CM				
EINF	4848*	6586*	47095*	63276*
LV			56	4
EU	489	694	8581	11491
FRANKR	228	500	4371	8465
ITAL			280	228
G BRIT	256	190	3541	2616
SCHWED	652	430	9903	9208
SCHWZ	458	149	2667	987
OESTER	3040	5049	22772	38051
USA	28	60	892	1103
JAPAN	170	204	2016	2391
AUSF	29282*	9808*	362813*	118259*
PV	6	2	180	174
EU	10722	3243	166902	55744
FRANKR	4966	936	83210	15142
BELLUX	176	190	2398	1999
NIEDL	636	433	14386	7528
ITAL	2800	961	34483	12482
G BRIT	1310	346	23248	14999
IRLAND	260	33	634	145
DAENM	410	76	3723	713
GRIECH	9	30	285	341
PORTUG	4	25	439	580
SPAN	452	211	4102	1874
NORWEG	961	349	7691	2702
SCHWED	686	393	8890	3300
SCHWZ	5995	1623	51897	12544
OESTER	800	343	10275	3656
TUERK	913	466	8406	2321
POLEN	127	28	2753	641
TSCHE	483	140	3687	1006
SLOWAK			289	105
UNGARN	337	86	1260	368

Wichtigste Ursprungs- und Bestimmungs-Laender	DEZEMBER 1994 dt = 100kg	DEZEMBER 1994 1000 DM	JAN./DEZ. 1994 dt = 100kg	JAN./DEZ. 1994 1000 DM
RUMAEN	11	36	1087	262
BULGAR			1282	203
UKRAIN			50	113
RUSSLD			1171	191
SLOWEN	192	45	462	365
KROAT	8	12	283	121
MAZED			328	129
S AFR			3349	776
USA	5578	1985	56808	18756
KANADA	272	46	4795	791
MEXIKO			800	455
BRASIL			1295	784
SYRIEN	120	147	120	147
IRAN	52	7	1008	255
ISRAEL	44	32	345	113
INDIEN	369	188	6297	2427
THAIL	87	35	784	319
MALAYS			1478	624
SINGAP	52	13	778	226
CHINA			4652	1243
SKOREA	121	184	10219	2605
JAPAN	90	25	1374	491
TAIWAN	491	415	3131	3215
HONGK	12	28	131	365
AUSTRL			815	311
7226 99 20				
BLECHE AND ST<60CM WARMGEW FLATT USW				
EINF	*	*	1322*	478*
EU			1190	402
BELLUX			1074	387
AUSF	183*	37*	1878*	418*
EU			525	162
FRANKR			428	127
SINGAP	181	34	958	166
7226 99 80				
AND BLECHE AND LEG STAHL BREITE<60CM				
EINF	239*	314*	4768*	5827*
AUS LG			6	2
EU	58	139	2288	2627
FRANKR	55	133	900	2087
BELLUX		1	1128	443
SCHWED	14	24	583	384
SCHWZ			53	156
OESTER	128	64	1031	890
RUSSLD			100	136
USA	31	80	388	972
JAPAN			108	240
AUSF	1673*	2180*	13517*	18490*
EV			68	81
PV	206	268	1514	1108
EU	147	481	2380	6708
FRANKR	32	113	1388	3509
BELLUX	2	13	70	283
NIEDL	29	122	166	787
ITAL	15	72	126	558
G BRIT	25	114	258	868
PORTUG			28	181
SPAN	7	20	179	422
SCHWED	208	271	956	982
SCHWZ	19	87	141	469
OESTER	36	111	488	899
POLEN	106	38	1122	769
TSCHE	11	23	251	246
UNGARN	7	21	50	205
SLOWEN	18	102	883	1144
KROAT	10	36	806	789
S AFR	41	79	477	844
USA	737	523	4208	3352
KOLUMB	90	163	413	737
BRASIL	40	75	527	671
ARGENT			55	108
7227 10 00				
WALZDRAHT AUS SCHNELLARBEITSSTAHL				
EINF	1148*	468*	4228*	1875*
SCHWED	1148	468	3815	1845
AUSF	1326*	538*	5557*	3185*
EU	438	274	2683	1787
G BRIT	77	49	1278	830
SPAN	361	225	1338	913
SCHWED	670	183	674	186
TSCHE	103	57	1306	716
RUMAEN			779	372
SKOREA	115	124	115	124
7227 20 00				
WALZDRAHT AUS MANGAN-SILICIUM-STAHL				
EINF	3082*	252*	35132*	3365*
EU	3082	252	34688	3326
FRANKR			3370	280
NIEDL	726	78	19962	2217
ITAL			3961	337
G BRIT	2356	174	6706	411
AUSF	*	*	110*	24*
PV			41	19
7227 90 10				
WALZDRAHT AND LEG STAHL BOR>0,0008%				
EINF	38617*	2747*	348339*	26181*
EU	18119	1392	188896	15555
FRANKR	8304	569	65433	4485
BELLUX			2847	185
NIEDL	4358	355	51031	7488
ITAL	5457	468	37930	3254
FINNL	9875	706	79008	6092
SCHWZ	8226	524	80633	3805
OESTER	1397	128	19386	1620
AUSF	21366*	1628*	296193*	20925*
EU	17290	1283	242181	16715
FRANKR	2684	227	35760	4354
BELLUX			8107	447
NIEDL	4497	336	24228	1640
ITAL	3232	276	42765	3332
G BRIT	6877	444	77015	4965
SPAN			34306	1977
SCHWED	252	14	4641	296
SCHWZ	2766	248	26662	2293
TUERK	920	71	5873	439
USA			3985	360
KOLUMB			6596	458
LIBAN			2122	133
7227 90 30				
WALZDR AND LEGST C<0,35% MN 0,5-1,2%				
EINF	4*	4*	4149*	1636*
EU			611	92
SCHWZ	4	4	3528	1539
AUSF	11*	1*	11*	1*
7227 90 50				
WALZDRAHT LEGST C 0,9-1,15% CR 0,5-2%				
EINF	17170*	2083*	218891*	25883*
EU	12445	1492	185686	22021
FRANKR	3616	439	51642	10071
NIEDL	8429	997	98633	10956
ITAL	326	46	8137	984
SCHWED	947	111	28221	3045
TSCHE	3778	480	4984	617
AUSF	5258*	602*	28196*	3549*
EU	57	8	142	23
POLEN	2550	402	14046	2125
TSCHE	2457	161	13811	1363
7227 90 70				
AND WALZDRAHT AUS AND LEGIERTEM STAHL				
EINF	62743*	6594*	623939*	61160*
EU	49851	5356	444220	42959
FRANKR	4459	1272	29813	6400
NIEDL	30315	2862	189331	19246
ITAL	7938	704	105484	9108
G BRIT	5437	337	97855	5601
SPAN	1702	181	21237	2618
SCHWED			187	120
FINNL			13384	781
SCHWZ	2990	248	36051	2682
OESTER	9333	902	116576	12884
JAPAN	869	91	13501	1732
AUSF	140458*	9149*	1797457*	113322*
EU	120948	7688	1554351	83940
FRANKR	19341	1466	165358	12206
BELLUX	11438	843	184885	9472
NIEDL	16345	1201	118138	7790
ITAL	37790	2116	474308	29021
G BRIT	36034	2289	429056	26249
SPAN			2277	172
SCHWED	2113	226	15967	1640
SCHWZ	4732	472	35460	3548
OESTER	461	40	13189	1024
TUERK	350	22	24958	1481
POLEN			1039	132
SLOWEN			1321	151
USA			5188	400
VENEZU			2091	124
INDIEN	2148	127	3018	180
INDONE	3580	212	7650	410
SKOREA	3186	185	326259	19889
7228 10 10				
STABSTAHL SCHNELLARBST NUR WGEW USW				
EINF	358*	327*	12741*	11906*
PV			292	50
EU	179	172	6044	4884
FRANKR	59	72	2108	2637
BELLUX			1330	274
ITAL	120	100	2605	2073
SCHWED	5	15	1134	3079
OESTER	174	139	5561	3939
AUSF	800*	378*	7021*	6187*
PV			24	4
EU	42	35	2674	2650
FRANKR	27	18	1605	1634
NIEDL			203	187
G BRIT			646	500
IRLAND	6	12	161	308
SCHWZ	26	36	513	504
OESTER	4	4	313	208
TUERK	3	4	199	191
TSCHE	188	120	731	570
RUMAEN			312	356
BULGAR	25	41	92	107
USA			467	222
MEXIKO			131	124
IRAN			52	101
SKOREA	138	97	604	408
JAPAN			168	226
7228 10 30				
STABSTAHL SCHNELLARBST WHERGEST PLATT				
EINF	*	*	*	*
AUSF	*	*	30*	17*
EU			15	9
7228 10 50				
STABSTAHL SCHNELLARBEITST GESCHMIEDET				
EINF	301*	471*	3640*	7516*
SCHWED	43	109	1490	3624
OESTER	171	199	833	955
USA	56	129	1199	2855
AUSF	1203*	1177*	12229*	11958*
PV			4	9
EU	1070	1049	10309	9747
FRANKR	229	200	2636	2554
BELLUX	11	24	103	157
NIEDL	56	63	424	470
ITAL	149	116	804	693
G BRIT	238	245	3688	3067
IRLAND	22	43	338	657
DAENM	19	33	210	277
SPAN	346	325	2101	1865
SCHWZ	22	28	383	650
OESTER	21	20	257	493
AEGYPT			54	129
USA	8	8	501	316
SKOREA	61	43	386	249
7228 10 90				
AND STABSTAHL A SCHNELLARBEITSSTAHL				
EINF	2163*	2827*	20127*	23387*
PV			22	58
EU	1293	1421	9805	10483
FRANKR	1236	1375	9241	9985
ITAL	57	45	249	224
G BRIT			313	267
SCHWED	133	383	3028	6354
OESTER	574	661	5927	5614
SLOWEN	129	93	1262	812
AUSF	1089*	702*	26277*	16095*
PV			4	3
EU	406	272	5267	3262
FRANKR	343	174	2682	1425
BELLUX	32	61	224	161
NIEDL	10	10	147	149
ITAL	2	5	276	178
G BRIT		1	1049	760
PORTUG			445	229
SPAN	10	13	364	250
SCHWED			122	388
SCHWZ	29	46	1871	1009
OESTER	19	17	1312	843
TUERK	24	19	896	657
POLEN	99	86	992	857
TSCHE	80	56	307	237
RUMAEN			462	291
S AFR			186	151
USA	32	40	3913	1514
KANADA	261	95	6813	9388
SKOREA	1	1	92	116
JAPAN	15	18	213	350
TAIWAN	109	42	1234	528
AUSTRL			475	257
NEUSEE			178	128
7228 20 11				
STABST MN-SI-ST RECHTECK 4FLAECH WGEW				
EINF	715*	89*	15322*	1507*
EU	445	47	10437	947
FRANKR	295	34	4319	619
ITAL	119	10	3276	238
OESTER	259	36	3651	448
SLOWEN			1223	108
AUSF	61*	7*	3400*	389*

Wichtigste Ursprungs- und Bestimmungs-Laender	DEZEMBER 1994		JAN./DEZ. 1994	
	dt = 100kg	1000 DM	dt = 100kg	1000 DM
EU			2640	254
G BRIT			1669	134
OESTER	61	7	697	110
7228 20 19				
AND STABST A MN-SI-ST NUR WARMGEW USW				
EINF	397*	39*	9439*	802*
EU	397	39	9439	802
FRANKR	295	31	3076	326
ITAL	101	8	6363	476
AUSF	306*	39*	8851*	750*
EU	260	29	2190	324
FRANKR	214	20	1606	179
SCHWZ			387	149
7228 20 30				
STABSTAHL MN-SI-STAHL WHERGEST PLATT				
EINF	*	*	*	*
AUSF	*	*	42*	4*
7228 20 60				
AND STABSTAHL A MANGAN-SILICIUM-STAHL				
EINF	652*	137*	2389*	537*
EU	629	106	2275	404
FRANKR	381	84	1446	253
ITAL	248	52	803	148
SCHWZ	23	31	102	128
AUSF	309*	81*	4628*	1293*
PV			66	10
EU	84	11	1296	252
ITAL	33	6	832	141
SCHWZ	217	53	2138	523
OESTER	16	8	281	198
IRAN			808	181
7228 30 20				
STABSTAHL NUR WGEWALZT USW WERKZEUGST				
EINF	12628*	4207*	114230*	32221*
AUS LG			1669	145
EU	3636	1677	35502	11658
FRANKR	1078	168	19184	3165
BELLUX	2382	1411	12781	7669
NIEDL			2499	506
G BRIT	206	98	813	284
SCHWZ	69	14	745	143
OESTER	6719	2193	59524	17866
TSCHE			1084	151
RUSSLD	1349	150	8280	818
SLOWEN	868	173	8434	1782
AUSF	8138*	1446*	77298*	20026*
EU	1309	411	21699	6108
FRANKR	740	188	11500	2833
BELLUX	37	14	1741	508
NIEDL	106	41	1194	419
ITAL	17	31	682	201
G BRIT	212	74	4900	1611
IRLAND	27	14	442	226
DAENM	25	7	412	125
SPAN	145	42	824	253
NORWEG			411	121
SCHWED	41	7	376	124
SCHWZ	887	202	3185	824
OESTER	240	59	2560	584
TUERK	381	106	843	288
UNGARN	223	47	1963	533
S AFR	112	28	706	226
USA	8	3	16382	4445
BRASIL	249	62	856	237
SYRIEN			373	191
ISRAEL			595	157
SAUDIA			658	199
INDIEN	9	2	881	146
THAIL	133	41	2102	686
INDONE	385	87	877	202
MALAYS	98	26	341	105
SINGAP	1057	293	4617	1350
CHINA			9228	744
TAIWAN			4796	1389
HONGK	30	7	2244	644
7228 30 40				
STABST C 0,9-1,15% CR 0,8-2% NUR WGEW				
EINF	8447*	988*	466634*	43450*
EU	4657	479	78574	6693
FRANKR	2237	197	65917	5670
ITAL	2320	282	9387	976
SCHWED	1729	191	382840	40866
OESTER	2102	310	6805	1050
TSCHE	51	9	1397	132
AUSF	3196*	499*	24002*	3767*
EU	922	119	13235	2418
FRANKR	689	112	11689	2119
BELLUX	9	2	574	112
SCHWZ	847	148	2705	432
USA	684	109	684	109
SINGAP	664	116	2250	314
HONGK			3182	196
7228 30 61				
STABST AND LEG KREISF>80MM NUR WGEW				
EINF	38309*	3636*	495989*	45908*
EU	21890	2270	227962	23373
FRANKR	11937	1275	128724	13242
BELLUX			5039	330
NIEDL	135	29	2686	417
ITAL	5095	432	23891	1988
G BRIT	387	43	5640	612
SPAN	4036	491	62310	6784
SCHWED	574	101	23649	2635
FINNL	4897	451	34371	2908
OESTER	152	29	3508	726
TUERK	2399	199	120292	9643
POLEN	2243	182	35387	2697
TSCHE	5584	345	48452	3318
SLOWEN	870	59	1419	111
USA			119	193
AUSF	25348*	3945*	287609*	42776*
PV			21	4
EU	10959	1371	131760	18263
FRANKR	7193	744	74510	8923
BELLUX	1221	174	13936	1891
NIEDL	870	104	14395	2075
ITAL	619	140	8730	2002
G BRIT	126	29	2160	384
DAENM	999	154	12175	1799
SPAN	3	1	5089	1055
NORWEG	134	28	1002	152
SCHWED	1838	222	23335	2917
FINNL	706	122	12810	1871
SCHWZ	3025	459	31303	4409
OESTER	2735	442	43734	6677
TUERK	162	35	1402	309
POLEN	324	76	922	180
TSCHE	468	71	2807	427
SLOWAK	115	28	627	108
UNGARN	423	47	4813	616
KROAT	79	22	475	138
ALGER			2612	314
AEGYPT			1018	146
USA	202	46	3668	670
KANADA	332	109	1063	318
PERU	32	8	605	122
BRASIL	709	126	713	126
ARGENT	1002	367	1002	367
IRAN			1376	327
ISRAEL	955	124	2981	386
INDIEN			1037	203
THAIL	174	32	2403	411
INDONE	230	33	2986	539
MALAYS	96	22	1368	230
SINGAP	217	36	2976	424
JAPAN	385	50	1407	533
TAIWAN	107	28	1557	410
HONGK	162	21	1084	177
AUSTRL			818	219
7228 30 69				
STABST AND LEG KREISF<80MM NUR WGEW				
EINF	100688*	8969*	944414*	88307*
AUS LG			3053	222
EU	41101	3609	824623	47367
FRANKR	19408	1834	261781	24208
BELLUX			156	139
NIEDL	99	16	1416	197
ITAL	17026	1231	123643	8992
G BRIT	645	119	78125	7624
SPAN	3926	410	59077	6184
SCHWED	1802	219	13833	2339
FINNL	32889	2955	194789	17338
SCHWZ	203	24	2870	356
OESTER	4084	694	56526	9537
TUERK	1489	123	13881	1189
POLEN	1713	132	41877	3093
TSCHE	14547	1002	72734	4915
SLOWEN	2850	207	21979	2054
AUSF	66636*	7872*	668818*	78045*
PV	23	12	78	25
EU	55298	5994	513586	58581
FRANKR	39145	3983	372713	37530
BELLUX	3697	478	46852	6247
NIEDL	1817	280	18895	2615
ITAL	4773	622	27929	3056
G BRIT	3762	417	33171	3626
IRLAND			158	120
DAENM	1589	199	10648	1598
PORTUG	85	11	877	132
SPAN	416	91	3051	637
NORWEG	93	14	718	107
SCHWED	1437	251	24132	3777
FINNL	763	133	2726	550
SCHWZ	2125	312	32799	4705
OESTER	4719	885	36197	4537
TUERK	159	22	1459	306
POLEN	785	97	8712	688
TSCHE	38	6	1193	202
SLOWAK	29	13	739	104
UNGARN			1410	192
SLOWEN			1165	148
KROAT			281	133
ALGER			2567	403
S AFR	10	3	695	226
USA	89	20	4969	1067
KANADA			418	151
SYRIEN			750	165
IRAN			3092	283
ISRAEL	137	16	1621	248
THAIL	94	17	1933	395
INDONE	101	16	2391	648
MALAYS			742	126
SINGAP	307	67	1680	320
PHILIP	140	31	439	110
CHINA			14637	1374
TAIWAN	102	26	837	214
HONGK	118	14	2277	348
AUSTRL			520	177
7228 30 70				
STABSTAHL NUR WGEWALZT USW RECHTECKIG				
EINF	43910*	4108*	427896*	39313*
EU	29771	2646	247002	21519
FRANKR	3403	330	28085	2369
BELLUX	364	37	3428	490
ITAL	5581	431	31731	2404
G BRIT	17071	1588	92900	8388
SPAN	3352	263	46854	3897
SCHWED	3446	349	36958	5409
FINNL	3837	319	26051	1949
OESTER	3080	487	29382	5312
TSCHE	1015	89	6888	444
SLOWEN	2759	237	62913	4679
AUSF	4663*	721*	43244*	6267*
LV			7	1
PV			8	2
EU	2931	420	32215	4338
FRANKR	1411	245	16293	2426
BELLUX	433	55	2632	389
NIEDL	855	100	11955	1357
NORWEG	463	76	1022	165
SCHWZ	168	28	2322	470
OESTER	250	38	2721	385
KANADA	279	78	856	267
7228 30 89				
ANDERER STABSTAHL NUR WARMGEWALZT USW				
EINF	16976*	1939*	94821*	14414*
EU	2213	231	19803	1969
FRANKR	750	76	3886	442
BELLUX	48	11	1486	134
ITAL	500	48	11622	1083
G BRIT	91	12	877	117
SPAN	824	84	1773	184
SCHWED	106	9	983	218
SCHWZ	292	29	918	129
OESTER	2314	768	36372	9273
TSCHE	2386	158	7430	478
RUMAEN	6771	833	9988	784
SLOWEN	2894	213	18884	1460
AUSF	2971*	475*	46927*	8658*
FV	4	1	4	1
EU	1782	216	14985	1715
FRANKR	312	78	3667	435
BELLUX	191	47	1393	224
NIEDL	1257	85	1907	244
G BRIT			3458	399
PORTUG			1999	125
SPAN	15	4	804	111
NORWEG	45	13	786	178
SCHWED	121	16	2908	550
FINNL			1277	186
SCHWZ	133	22	8087	1645
OESTER	332	91	5081	988
POLEN	129	11	2030	185
TSCHE	74	16	680	142
SLOWEN			378	160
LIBYEN			346	119
S AFR			679	228
USA	41	37	743	450
KANADA			774	244
IRAN	184	26	814	144
ISRAEL			562	102
SINGAP	15	4	938	264
HONGK			884	258
7228 40 10				
STABST AUS WERKZEUGST NUR GESCHMIEDET				
EINF	8758*	2004*	98986*	22934*
AUS LG	59	13	2783	609
EU	36	15	8051	1210
NIEDL	20	5	2441	544
ITAL	15	10	2088	446
G BRIT			516	166
SCHWED	202	57	5545	1494
OESTER	1593	520	17348	5338
POLEN	739	151	8597	1709
TSCHE	59	13	9931	2095
SLOWEN	4985	973	50507	10615
TAIWAN	1049	247	1049	247
AUSF	22139*	6604*	290761*	82611*
PV			78	25

Wichtigste Ursprungs- und Bestimmungs-Laender	DEZEMBER 1994		JAN./DEZ. 1994	
	dt = 100kg	1000 DM	dt = 100kg	1000 DM
EU	11942	3824	202620	58399
FRANKR	1830	750	30885	10417
BELLUX	285	119	5777	3055
NIEDL	1447	518	15468	5841
ITAL	3320	825	53146	16511
G BRIT	1458	411	22222	6486
IRLAND	14	5	679	421
DAENM	776	309	5798	2219
GRIECH	76	26	1235	443
PORTUG	467	131	14413	3673
SPAN	2269	627	40007	9335
SCHWED	140	62	1082	410
SCHWZ	340	129	6052	2071
OESTER	685	221	6663	1987
TUERK			2256	567
POLEN	49	34	820	285
TSCHE	94	39	1013	359
AEGYPT			504	162
S AFR			681	166
USA	1098	327	8139	2685
VENEZU			380	100
BRASIL			560	132
IRAN	136	50	1293	432
SAUDIA	46	22	1044	297
KUWAIT			264	115
INDIEN	1349	228	8069	1395
THAIL	1069	340	9515	1796
INDONE	119	28	855	285
SINGAP	651	178	3407	1042
SKOREA	112	23	2470	486
JAPAN	1684	405	2231	611
TAIWAN	217	47	16701	3700
HONGK	864	206	11526	3092
AUSTRL	11	3	827	219
NEUSEE	698	170	3532	1083
7228 40 90				
STABSTAHL AND LEG ST NUR GESCHMIEDET				
EINF	24713*	3867*	209411*	33610*
AUS LG			34	3
EU	7939	1533	79493	14651
FRANKR	6884	1124	57373	9630
BELLUX			5874	763
NIEDL	193	40	5044	980
ITAL	247	46	3263	446
G BRIT			1493	317
IRLAND	3	102	46	1284
PORTUG	829	206	5303	1072
SPAN	103	18	1088	183
SCHWED	924	386	12888	5144
OESTER	586	271	8322	3179
LITAU			5913	366
POLEN	4466	404	38357	3857
TSCHE	772	181	7189	780
BULGAR	62	7	2682	277
UKRAIN			8001	969
RUSSLD	9481	753	41197	3707
SLOWEN	266	48	5381	1007
AUSF	50787*	11631*	478463*	112376*
PV	45	24	1062	692
EU	24181	5245	248506	56622
FRANKR	2898	742	47021	12272
BELLUX	3687	726	32035	7095
NIEDL	2377	586	18334	4627
ITAL	4263	1109	52226	13063
G BRIT	6941	950	53150	8441
IRLAND	187	39	3340	783
DAENM	866	226	8479	2100
PORTUG	1102	269	17012	4490
SPAN	1860	575	13676	3663
NORWEG	235	58	1237	317
SCHWED	2307	380	12997	2853
FINNL	2874	453	24776	3892
SCHWZ	2398	626	21691	5261
OESTER	3415	855	34817	7264
TUERK	963	272	3680	977
TSCHE	88	15	1689	402
UNGARN	64	35	2619	1136
KROAT			251	106
MAZED	15	8	341	163
LIBYEN			1876	315
AEGYPT			724	190
S AFR			4048	1373
USA	3541	890	41361	11097
KANADA	607	229	7286	2081
MEXIKO			2861	950
CHILE	36	10	899	224
IRAN			1015	321
ISRAEL	112	32	2234	898
SAUDIA			745	136
INDIEN	337	60	2617	586
THAIL	252	77	3118	1041
INDONE	324	101	1639	546
MALAYS	189	72	926	319
SINGAP	5166	974	19695	4150
PHILIP	156	64	1220	473
SKOREA			628	200
TAIWAN	2224	601	12909	3106
HONGK	388	120	4847	1068
AUSTRL	842	343	10576	3460
NEUSEE	62	30	2057	576
7228 50 20				
STABSTAHL AUS WERKZEUGST NUR KHERGEST				
EINF	805*	247*	16482*	4643*
EU		2	1405	306
NIEDL		2	690	146
SCHWZ	1	1	1878	280
OESTER	289	165	6371	2509
POLEN			733	140
RUMAEN			892	136
SLOWEN	315	79	3922	1073
BRASIL			971	145
AUSF	2265*	774*	31617*	10173*
LV			14	4
EU	841	262	15081	4620
FRANKR	92	36	5632	1653
BELLUX	179	61	1187	525
NIEDL	108	69	1818	760
ITAL	181	64	1588	487
G BRIT	270	70	4282	986
SPAN			477	137
SCHWED	59	19	981	342
SCHWZ	199	68	1630	548
OESTER	390	163	4832	1746
TUERK	207	71	868	197
S AFR	46	16	563	177
USA	93	37	2783	894
KANADA	237	47	1986	513
THAIL			253	103
SINGAP	9	2	349	106
7228 50 40				
STABST C 0,9-1,15% CR 0,5-2% KHERGEST				
EINF	12032*	1691*	172909*	23901*
EV			4	3
EU	9019	1237	117188	15003
FRANKR	6179	711	104221	11987
ITAL	1649	234	8936	1295
IRLAND	196	150	2833	1474
SPAN	995	142	1404	208
SCHWED	3013	484	54098	8671
AUSF	2205*	391*	26633*	4715*
EU	2032	343	15990	2694
FRANKR	2024	336	15372	2448
SCHWZ	116	34	7248	1192
UNGARN	21	7	468	101
USA			1164	275
7228 50 51				
STABST AND LEG KREISF>80MM NUR KHERG				
EINF	1417*	288*	16059*	3044*
EU			6048	767
FRANKR			1081	134
ITAL			2756	329
G BRIT			1608	224
SCHWED	146	34	2176	605
OESTER			1067	372
POLEN	1241	251	8818	1154
AUSF	908*	187*	18462*	3011*
EU	266	39	2336	565
NIEDL	239	34	1176	218
ITAL			618	242
SCHWED	90	17	1219	174
FINNL	241	42	3503	517
SCHWZ	26	9	2053	458
OESTER			1476	285
UNGARN	78	25	1121	263
INDIEN	149	38	1431	264
SINGAP			1104	225
7228 50 69				
STABST AND LEG KREISF <80MM NUR KHERG				
EINF	22368*	3254*	286885*	41357*
PV			144	16
EU	15966	1934	185703	22844
FRANKR	8483	1026	124076	14858
NIEDL	23	9	222	122
ITAL	1337	199	11253	1418
G BRIT	4748	586	24824	3216
SPAN	1375	144	25146	3204
SCHWED	2483	484	35884	6132
FINNL	949	142	8842	1108
SCHWZ	45	22	7188	1042
OESTER	720	347	18629	6249
TUERK			1786	139
POLEN	372	104	3179	828
TSCHE	572	84	4371	421
SLOWEN	1263	180	22027	2653
AUSF	11949*	1926*	168984*	28583*
PV			332	21
EU	8497	1253	87307	14495
FRANKR	6589	935	80070	8699
BELLUX	40	26	2316	880
NIEDL	39	11	2216	878
ITAL	251	21	3881	891
G BRIT	236	60	3782	939
DAENM	1167	187	12888	2236
SPAN	23	11	1730	372
NORWEG	181	32	2386	471
FINNL	78	16	787	137
SCHWZ	606	102	33016	4590
OESTER	633	109	18272	2494
TUERK	68	36	2013	666
POLEN	369	84	4922	889
TSCHE	230	17	807	111
RUSSLD			3142	506
S AFR			320	119
USA	100	30	3667	776
MEXIKO	30	7	1618	541
LIBAN			581	193
SKOREA			312	103
TAIWAN	1044	227	5579	1517
HONGK			2295	385
AUSTRL			646	110
7228 50 70				
STABST AND LEG ST RECHT NUR KHERGEST				
EINF	170*	52*	1682*	527*
EU			581	70
SCHWED			716	121
SLOWEN	9	14	173	263
AUSF	2*	1*	650*	124*
PV	2	1	11	4
EU			248	61
7228 50 89				
STABSTAHL AND LEG ST NUR KALTHERGEST				
EINF	13833*	1956*	147047*	23458*
EV			1	4
EU	13375	1825	140533	21249
FRANKR	2144	280	34823	4540
ITAL	10696	1472	71310	10626
G BRIT	408	48	27207	2936
DAENM	61	16	2340	560
SPAN	61	35	4734	2532
SCHWED			702	121
FINNL	2	11	101	118
SCHWZ	62	6	486	100
OESTER	271	88	4806	1758
AUSF	9055*	1502*	29196*	6342*
PV			177	167
EU	765	127	6166	1807
FRANKR			808	279
BELLUX	79	17	497	158
NIEDL	341	76	3259	763
DAENM			1090	222
NORWEG			616	124
SCHWZ	816	109	2998	782
OESTER	1918	278	6948	1282
KANADA			776	127
ARGENT			112	117
IRAN			1118	334
THAIL	92	38	856	160
HONGK	5000	815	5830	994
7228 60 10				
STABSTAHL A AND LEG ST WHERGEST PLATT				
EINF	*	*	*	*
AUSF	48*	45*	460*	371*
EU			128	59
IRAN			100	157
7228 60 81				
ANDERER STABSTAHL AUS WERKZEUGSTAHL				
EINF	616*	139*	5429*	1100*
EU	83	12	3700	692
BELLUX			230	138
ITAL	83	12	3428	524
RUMAEN	389	82	1842	324
AUSF	542*	349*	4333*	3964*
EU	163	127	1810	2128
FRANKR	4	3	372	720
BELLUX	58	40	242	272
NIEDL	24	50	419	743
DAENM	19	13	218	224
SCHWZ	254	164	1497	1120
OESTER	99	39	797	395
7228 60 89				
AND STABSTAHL AUS AND LEGIERTEN STAHL				
EINF	1484*	569*	50629*	10838*
EU	986	247	13024	2852
FRANKR	471	122	5120	1155
BELLUX-			669	366
ITAL	486	117	4597	1022
SPAN			1252	195
SCHWED	126	82	32380	5962
SCHWZ	9	13	279	272
OESTER	97	102	2109	856
USA	16	13	1385	235
AUSF	7194*	1939*	117677*	38843*
PV			1714	1930
EU	1314	452	45076	13051
FRANKR	516	217	16348	5001
BELLUX	50	23	1598	788
NIEDL	26	23	694	626

Wichtigste Ursprungs- und Bestimmungs-Laender	DEZEMBER 1994		JAN./DEZ. 1994	
	dt = 100kg	1000 DM	dt = 100kg	1000 DM
ITAL	184	53	10362	3159
G BRIT	79	28	2783	642
DAENM	24	12	838	308
PORTUG	176	39	2464	919
SPAN	269	57	7992	1638
NORWEG	36	16	399	199
SCHWED	190	63	4639	3390
FINNL	204	64	666	202
SCHWZ	85	46	2946	1280
OESTER	186	76	3866	1842
POLEN	83	16	401	110
TSCHE	283	29	2253	643
USA	2337	506	30984	7103
KANADA	2446	650	18312	5666
SINGAP			1404	375
TAIWAN			999	286
HONGK			487	103
AUSTRL			3861	1111
7228 70 10				
PROFILE A AND LEG ST NUR WARMGEW USW				
EINF	39454*	3252*	349120*	29595*
EU	30714	2428	294068	22899
FRANKR			20186	1610
BELLUX	98	14	82191	4707
ITAL	18723	1226	49880	3895
G BRIT	14800	1161	171468	12919
SCHWED	800	93	6159	754
OESTER	483	189	11232	3060
SLOWAK			186	100
SLOWEN	7391	533	38147	2747
AUSF	37604*	3070*	341824*	26659*
PV			125	65
EU	3258	653	72746	9714
FRANKR	863	160	8337	1701
BELLUX	28	10	27532	1398
NIEDL	3	1	78	159
ITAL	760	182	9636	1764
G BRIT	1904	330	27151	4699
SCHWED	639	121	3006	646
SCHWZ	16	2	949	227
OESTER	43	8	494	248
POLEN	71	12	608	142
TSCHE	19	5	601	126
SLOWAK	871	98	3902	427
ALGER			174	106
USA	1474	494	3096	1242
THAIL			1112	183
HONGK	31181	1671	252516	13214
7228 70 31				
PROFILE A AND LEG ST WHERGEST PLATT				
EINF	*	*	*	*
AUSF	*	*	1612*	546*
EU			11	5
USA			1584	536
7228 70 91				
PROFILE A AND LEG ST NUR KALTHERGEST				
EINF	132*	103*	3098*	2733*
EV			4	4
EU			727	337
FRANKR			222	165
NIEDL			359	122
SCHWED	129	99	147	126
USA	3	4	2032	2141
AUSF	1610*	1019*	16448*	13646*
PV			146	96
EU	413	541	7065	6951
FRANKR	305	476	4250	5505
BELLUX			541	186
NIEDL	13	7	398	187
ITAL	64	47	942	634
G BRIT	4	3	312	155
PORTUG	12	4	324	113
SCHWED	11	10	316	579
SCHWZ	386	247	2872	2261
OESTER	129	89	2531	1878
POLEN	16	12	159	147
TSCHE	464	85	1894	383
USA			220	254
MEXIKO		1	41	172
ISRAEL	159	31	379	116
MALAYS			122	133
SINGAP	19	35	105	173
7228 70 99				
ANDERE PROFILE A AND LEGIERTEM STAHL				
EINF	293*	88*	3696*	1345*
EU	3	2	1646	574
BELLUX			592	189
ITAL	1	1	655	268
SCHWED			72	118
SCHWZ	86	50	253	139
OESTER	98	18	326	129
USA			482	166
AUSF	845*	247*	6264*	4420*
EV	9	4	24	11
LV			7	6
PV			1804	1505
EU	75	70	608	454
FRANKR		1	108	113
BELLUX	11	9	195	150
SCHWED	8	8	1260	1412
SCHWZ	141	96	1002	826
OESTER	236	41	483	188
UNGARN	6	2	393	340
UGANDA			1065	537
USA	4	2	809	314
7228 80 10				
HOHLBOHRERSTAEBE AUS LEGIERTEM STAHL				
EINF	152*	65*	1889*	1435*
EU			538	839
FRANKR			55	462
BELLUX			15	176
G BRIT			468	199
KANADA	152	65	1191	542
AUSF	37*	12*	63*	31*
EU			26	19
7228 80 90				
HOHLBOHRERSTAEBE AUS NICHTLEG STAHL				
EINF	*	*	*	*
AUSF	5*	1*	348*	144*
EU			70	26
7229 10 00				
DRAHT AUS SCHNELLARBEITSSTAHL				
EINF	310*	404*	1653*	3385*
EU	272	288	1482	2730
FRANKR	231	178	936	759
G BRIT	41	110	497	1961
JAPAN	38	119	151	491
AUSF	8*	21*	509*	1214*
EU		1	296	486
G BRIT			246	393
SCHWZ	5	16	171	676
7229 20 00				
DRAHT AUS MANGAN-SILICIUM-STAHL				
EINF	5851*	2075*	63842*	21020*
EU	1445	364	16176	3893
FRANKR	362	94	3675	1027
NIEDL	737	210	6427	1787
ITAL	319	88	5189	791
G BRIT	27	5	888	288
SCHWED	235	95	3773	1071
OESTER	466	88	6399	1741
W RUSS			238	101
USA			428	174
JAPAN	3588	1479	32493	13351
TAIWAN	117	49	1266	528
AUSF	158*	61*	3879*	938*
PV	47	10	233	89
EU	34	22	433	146
OESTER	16	4	1416	262
TSCHE	88	17	381	148
7229 90 10				
DRAHT AND LEG ST C<0,38% MN 0,8-1,2%				
EINF	1057*	162*	18398*	3152*
EU	1057	162	17988	3092
FRANKR	313	43	5031	760
NIEDL	281	51	1880	725
ITAL	463	68	11077	1586
AUSF	2288*	1012*	28847*	9038*
PV			23	26
EU	478	95	14991	2785
FRANKR	394	66	13702	2386
NIEDL	83	25	908	230
OESTER	8	4	249	118
TUERK	216	45	706	143
POLEN	80	17	450	156
TSCHE			407	133
UNGARN	6	6	1408	373
RUMAEN	317	125	1072	391
ALGER	1068	671	1862	812
USA			1269	1066
KANADA			531	438
BAHRAI			163	126
A EMIR	3	8	572	449
INDIEN			1974	413
SINGAP			841	666
CHINA	100	23	888	382
SKOREA	22	17	817	250
7229 90 50				
DRAHT AND LEG C 0,9-1,15% CR 0,8-2%				
EINF	1166*	239*	19048*	3237*
EU	1166	239	19048	3237
FRANKR	1109	180	18653	3062
ITAL			338	116
AUSF	1063*	275*	13286*	3486*
EU	1059	270	12848	3048
SPAN	979	234	12402	2858
SCHWZ	4	5	323	314
7229 90 90				
DRAHT AUS ANDEREM LEGIERTEM STAHL				
EINF	27898*	8251*	344643*	91291*
EU	14535	4259	216532	55189
FRANKR	1381	507	26781	7759
BELLUX	7971	2111	78554	20152
NIEDL	446	157	11648	2951
ITAL	4163	1310	87310	20676
G BRIT	198	113	12223	2653
DAENM	15	13	1654	318
PORTUG	380	48	2846	375
SPAN			418	293
SCHWED	1113	278	6208	2282
FINNL			5464	668
SCHWZ	1	2	4997	1219
OESTER	4936	1733	49381	14821
POLEN	12	9	941	117
TSCHE	741	145	8701	1173
SLOWEN	986	122	11687	1722
USA	49	183	508	1711
INDIEN	1	1	225	102
JAPAN	8027	1448	38663	12081
AUSF	12810*	3908*	138878*	42607*
PV			36	15
EU	6575	1987	92963	26367
FRANKR	3045	813	26220	7892
BELLUX	1006	234	17078	3487
NIEDL	1381	562	30039	8848
ITAL	59	52	2065	1652
G BRIT	45	30	1793	552
DAENM	92	21	5907	1167
PORTUG	179	40	3408	909
SPAN	768	235	6393	2147
NORWEG	42	9	344	103
SCHWED	650	131	5862	1204
FINNL	772	114	6332	733
SCHWZ	1113	352	9762	4490
OESTER	521	136	4787	1737
TUERK	23	37	240	345
POLEN	140	54	1106	394
TSCHE	528	138	6414	1392
SLOWAK	73	45	654	213
UNGARN	168	44	1352	409
MAZED			615	273
S AFR	23	28	217	136
USA	401	432	2563	2082
IRAN			509	130
SINGAP	771	104	2792	367
SKOREA	31	64	245	601
JAPAN	5	7	227	348
TAIWAN	19	78	81	354
HONGK	503	84	1179	191
7299 00 00				
NICHT AUFGEGLIED INTRAERGEBNIS KAP 72				
EINF	*	*	*	*
AUSF	*	*	*	*

KAPITEL 73

WAREN AUS EISEN UND STAHL

7301 10 00				
SPUNDWANDERZEUGNISSE AUS EISEN/STAHL				
EINF	75437*	7906*	792342*	86263*
EU	43178	5277	456513	55337
FRANKR	11358	937	93192	7621
BELLUX	31624	4301	358495	46673
NIEDL	1	1	9408	950
SCHWZ			11048	938
OESTER	4588	475	84375	9630
POLEN	8212	507	76804	1112
TSCHE	19461	1647	218021	18926
JAPAN			2012	184
AUSF	96328*	10281*	896166*	90110*
EU	59900	6858	411145	44193
BELLUX	1235	246	48064	4716
NIEDL	40984	4633	272760	30287
ITAL	411	40	27585	2649
G BRIT			2001	208
DAENM	18536	1572	89825	8258
ISLAND	1290	145	7235	733
NORWEG	28	3	4196	424
FINNL	605	54	11998	1060

Wichtigste Ursprungs- und Bestimmungs-Laender	DEZEMBER 1994		JAN./DEZ. 1994	
	dt = 100kg	1000 DM	dt = 100kg	1000 DM
SCHWZ	8052	640	78958	7648
OESTER	10333	1249	114730	12798
TUERK	854	100	6553	881
LIBYEN			3710	339
AEGYPT			19003	1662
NIGERI			4170	332
ANGOLA			13541	1660
TANSAN			2234	181
USA	9127	857	97707	8227
KANADA			7662	579
HONDUR			973	136
KOLUMB			4898	483
F GUAY			3562	326
CHILE			7223	603
IRAN			3170	309
A EMIR			16636	1562
INDONE			8799	802
SKOREA	7336	602	66676	5239
7301 20 00				
EIS/ST-PROFILE DURCH SCHWEISS HERGEST				
EINF	119*	64*	3587*	1277*
AUS LG			7	58
EU	47	46	1925	919
FRANKR	23	28	412	247
NIEDL			209	237
ITAL	24	18	845	271
SPAN			363	105
POLEN	2	1	688	104
USA	13	6	40	127
AUSF	9488*	813*	14795*	2232*
EU	9413	756	11208	1245
NIEDL	9274	726	9308	758
ITAL	139	30	1761	403
SCHWED	34	16	411	119
SCHWZ	11	3	496	100
OESTER			1235	129
LITAU	5	3	56	131
USA			536	250
7302 10 10				
STROMSCHIENEN LEITER NICHTEISENMETALL				
EINF	*	*	299*	88*
AUSF	9*	11*	433*	737*
PV			1	1
EU			120	167
BELLUX			60	124
MALAYS			203	391
7302 10 31				
AND SCHIENEN NEU GEWICHT >20KG/METER				
EINF	181003*	16886*	1281339*	120093*
LV			33	14
BELLUX	3325	401	34610	4075
NIEDL			11335	1318
SCHWED			9906	637
SCHWZ	445	15	2115	181
OESTER	76152	8936	812150	83108
LITAU			8850	632
POLEN	98609	6961	643297	47192
TSCHE	4991	210	57894	2768
AUSF	320685*	4622*	6369425*	70606*
LV	43	7	43	7
EU	5562	727	112942	15283
FRANKR	189	33	2708	427
BELLUX			11882	1854
NIEDL	3513	448	78882	9596
ITAL			7729	1864
G BRIT	1350	198	9060	880
DAENM	127	26	1459	259
SPAN	383	25	4830	844
NORWEG	43	12	9632	1313
SCHWED	108	15	12818	1832
FINNL	1331	343	8265	1777
SCHWZ	18599	2112	120961	14321
OESTER	978	77	11568	1146
TUERK	242	36	5858	1206
POLEN	20	3	513	197
TSCHE	30	8	1682	274
KROAT	72	21	7590	1238
BOTSU			72884	8400
USA	1417	116	164787	13787
KANADA	68	5	10961	847
MEXIKO			847	107
VENEZU			2825	377
ARGENT	1003	122	3072	354
IRAN	415	70	766	164
SAUDIA			766	135
INDIEN	2123	895	3934	1440
THAIL			1869	241
SINGAP			954	120
CHINA			72998	6697
SKOREA			4778	679
7302 10 39				
AND SCHIENEN NEU GEWICHT <20KG/METER				
EINF	2885*	351*	48360*	5472*
G BRIT			4033	444
AUSF	366*	74*	7202*	1369*
EU	20	4	2058	372
NIEDL			810	114
OESTER	100	18	1911	300
SAUDIA			496	100
7302 10 90				
AND SCHIENEN A EISEN/STAHL GEBRAUCHT				
EINF	4342*	86*	57040*	1554*
EU			7336	224
DAENM			6458	194
POLEN	3872	78	25810	890
RUSSLD			19600	330
AUSF	152265*	3595*	817556*	17401*
EU	7496	291	383713	7803
ITAL	2221	85	332182	6762
G BRIT	5275	236	50876	1011
SCHWZ	1988	70	7681	246
OESTER	312	14	5222	283
USA	92373	2033	267805	5410
PAKIST	49984	1182	66675	1340
MALAYS			9533	324
CHINA			94782	1886
7302 20 00				
BAHNSCHWELLEN AUS EISEN ODER STAHL				
EINF	1288*	57*	2679*	78*
EU	160	23	160	23
AUSF	12*	2*	15196*	2500*
EU			982	9
SCHWZ	2	1	10384	2163
OESTER			3265	213
7302 30 00				
WEICHENZUNGEN USW A EISEN OD STAHL				
EINF	10*	4*	5179*	1383*
EU			4131	1073
BELLUX			1413	334
NIEDL			945	148
ITAL			933	210
DAENM			840	381
POLEN			640	105
TSCHE	10	4	299	140
AUSF	2428*	1130*	39064*	20052*
EU	1144	817	18591	9023
FRANKR			3164	2208
BELLUX			386	293
NIEDL	774	477	9480	5338
DAENM			1649	919
SPAN	370	140	589	197
NORWEG			2755	1209
SCHWED			1587	681
FINNL	240	104	1374	686
SCHWZ	200	95	3512	1903
OESTER	770	274	6331	1460
KROAT			560	557
NIGERI			1848	882
USA			4823	3030
BRASIL			199	188
TAIWAN			417	284
7302 40 10				
LASCHEN UNTERLAGSPLATTEN GEWALZT				
EINF	1793*	51*	8196*	229*
EU			98	18
OESTER	1721	33	7316	130
AUSF	81*	8*	5428*	1171*
EU			3540	486
DAENM			2295	370
SCHWZ			737	420
OESTER	77	7	1941	189
7302 40 90				
LASCHEN UNTERLAGSPLATTEN AND HERGEST				
EINF	484*	86*	13721*	1489*
EU			9283	641
NIEDL			9038	602
SCHWZ			691	235
OESTER			1136	284
POLEN	428	47	2148	239
AUSF	2064*	663*	20942*	5966*
PV			7	5
EU	1732	514	15223	4212
FRANKR	696	294	4809	1794
BELLUX			445	194
NIEDL	893	142	8092	1241
PORTUG			375	176
SPAN	148	64	1548	688
SCHWED	231	114	3962	1192
FINNL			836	226
7302 90 10				
LEITSCHIENEN AUS EISEN ODER STAHL				
EINF	*	*	3825*	287*
POLEN			3825	287
AUSF	280*	78*	1448*	426*
EU			14	10
USA	275	77	792	233
AUSTRL			483	141
7302 90 30				
KLEMM- SPURPLATTEN SPURSTANGEN EIS/ST				
EINF	8625*	1148*	31454*	7236*
EU	233	272	5954	4143
BELLUX	135	187	2380	3034
NIEDL	98	108	3248	889
ITAL			83	109
OESTER	8989	503	8902	580
POLEN	1669	214	13841	1553
TSCHE	729	154	4470	840
AUSF	926*	172*	8272*	1646*
EU	790	116	6920	1249
NIEDL	784	111	6908	1040
OESTER	23	7	498	135
TAIWAN			163	134
7302 90 90				
AND OBERBAUMATERIAL A EISEN OD STAHL				
EINF	1390*	243*	25445*	4853*
LV			21	20
PV			1	3
EU	258	43	4498	786
BELLUX			2823	458
NIEDL	258	43	1235	209
SCHWZ	45	45	898	1852
OESTER	7	14	585	257
POLEN	858	118	14365	1701
TSCHE	221	18	3040	245
AUSF	7132*	3756*	71708*	35739*
PV	2	1	7	5
EU	2818	1003	32659	14774
FRANKR	129	39	1628	744
BELLUX	8	4	1638	990
NIEDL	93	25	4386	2021
ITAL	9	11	200	126
G BRIT	1091	241	5909	1509
IRLAND	227	112	3346	1773
DAENM	603	305	3609	1935
GRIECH			2768	1948
PORTUG	1	2	4443	1928
SPAN	657	264	4732	1801
NORWEG			169	238
SCHWED	158	150	1211	1169
FINNL			786	824
SCHWZ	767	497	10141	4422
OESTER	758	377	9906	4946
POLEN	1075	578	4228	2478
TSCHE	323	219	3618	2241
UNGARN	2	5	1140	761
BULGAR	4	2	256	300
RUSSLD	186	401	230	420
SLOWEN			110	162
MAZED	375	224	378	228
AEGYPT			1041	826
NIGERI	439	237	1457	460
MEXIKO	129	26	2232	424
VENEZU			341	166
ISRAEL	74	34	384	198
THAIL			89	110
TAIWAN			128	131
7303 00 10				
DRUCKROHRE AUS GUSSEISEN				
EINF	4670*	485*	67247*	6035*
EU	3909	411	49040	5718
FRANKR	3859	379	43123	4772
ITAL			4621	645
G BRIT	50	32	965	247
SCHWZ			1245	492
AEGYPT	761	74	16160	1663
AUSF	267243*	36338*	1376438*	197510*
7303 00 90				
HOHLPROFILE U AND ROHRE A GUSSEISEN				
EINF	25513*	4505*	324404*	67948*
PV			198	185
EU	23875	4012	480142	79461
FRANKR	22883	3619	465383	76375
NIEDL	61	58	908	480
ITAL	3	3	727	334

Wichtigste Ursprungs- und Bestimmungs-Laender	DEZEMBER 1994		JAN./DEZ. 1994	
	dt = 100kg	1000 DM	dt = 100kg	1000 DM
G BRIT	483	52	6769	1200
SPAN	445	50	5941	1007
NORWEG	256	79	24461	4094
SCHWZ	115	14	2264	399
OESTER	157	69	9292	1863
POLEN	721	169	5314	1140
TSCHE	36	19	846	319
UNGARN			142	120
SLOWEN	416	90	1551	346
AUSF	14662*	2246*	38932*	7775*
LV			21	6
PV			401	45
EU	416	61	11638	2465
BELLUX	77	16	3879	975
NIEDL	302	37	4354	889
DAENM	2	3	2503	440
SCHWED			659	109
SCHWZ	114	18	661	367
OESTER	391	77	4181	1248
POLEN			1333	288
TSCHE	45	16	2243	432
RUSSLD	4	9	354	129
VENEZU	12689	1898	12715	1905
ISRAEL	977	166	2189	367
7304 10 10				
LINE PIPE NAHTLOS DURCHMESSER<168,3MM				
EINF	6196*	584*	31501*	4524*
EU	1852	237	10964	2863
FRANKR			610	144
BELLUX	2	2	1817	297
NIEDL	34	5	3871	1598
ITAL	1816	230	4842	597
G BRIT			297	146
OESTER			10857	827
POLEN	750	64	1856	182
SLOWAK	3590	280	7814	627
AUSF	18570*	1982*	252137*	26384*
PV	16	2	180	25
EU	7921	739	78457	9087
FRANKR	1680	213	18790	1984
BELLUX	539	62	5292	637
NIEDL	4586	313	32419	3289
ITAL	15	3	3950	242
G BRIT	613	64	12501	1579
IRLAND			2023	190
DAENM	389	84	918	263
PORTUG			671	567
SPAN			1664	180
OESTER			2111	311
POLEN	66	34	2596	587
TSCHE	76	56	1316	358
UNGARN			1904	226
RUMAEN	703	47	2031	182
RUSSLD	11	2	358	199
LIBYEN	8215	878	121483	9694
AEGYPT			11743	1238
NIGERI			2746	306
VENEZU			3224	363
IRAN	1085	153	2046	292
KUWAIT			5592	563
A EMIR			8410	1484
THAIL	355	47	1471	147
INDONE			853	105
MALAYS	53	9	1402	163
AUSTRL			716	129
7304 10 30				
LINE PIPE NAHTL DURCHM >168,3-406,4MM				
EINF	266*	40*	9747*	1183*
LV			123	126
EU	266	40	4909	716
NIEDL	12	2	1504	229
ITAL	232	34	3273	455
POLEN			4671	334
RUSSLD			123	126
AUSF	6887*	1037*	266817*	36984*
EU	4486	600	164954	24383
FRANKR	1172	183	11834	1577
BELLUX			3446	479
NIEDL	2444	284	42248	5483
ITAL			6062	466
G BRIT	858	128	92420	15218
IRLAND			1267	173
DAENM	9	4	6756	916
NORWEG	903	163	5196	1271
SCHWZ			16321	2356
OESTER	30	4	1356	193
POLEN	23	10	408	132
TSCHE			494	101
BULGAR			1449	196
TURKM			1794	294
LIBYEN			32807	2636
AEGYPT	68	23	3020	371
A EMIR	138	26	13369	2409
INDIEN			18865	1436
MALAYS	663	114	663	114
7304 10 90				
LINE PIPE NAHTLOS DURCHMESSER>406,4MM				
EINF	60*	15*	42796*	2490*
EU	60	15	158	44
POLEN			3418	101
JAPAN			39028	2333
AUSF	2163*	479*	49477*	9305*
PV			3	1
EU	1057	284	20145	4497
NIEDL	455	63	5009	723
ITAL			1531	238
G BRIT	592	221	10270	2715
SPAN			2529	693
NORWEG			4965	1124
SCHWED			1093	169
TSCHE			768	188
ÄLGER			15795	2306
AEGYPT	1022	179	1022	179
USA			2940	403
MALAYS	71	12	1175	123
7304 20 10				
BOHRGESTAENGE DRILL PIPE NAHTLOS				
EINF	1309*	519*	7062*	2914*
AUS LG			201	43
EU	369	114	2465	1164
FRANKR	345	102	1512	578
BELLUX	24	12	271	212
NIEDL			179	116
G BRIT			422	251
SCHWED	686	369	1634	1047
POLEN	250	21	1500	123
USA	2	13	581	402
AUSF	4491*	2440*	91981*	26953*
PV			412	129
EU	1794	681	30029	11895
FRANKR	607	284	22070	5549
BELLUX	799	126	1252	435
NIEDL	229	189	3608	3703
ITAL			282	547
G BRIT	47	27	345	382
DAENM			142	263
GRIECH	78	32	918	334
SPAN	34	24	1180	606
NORWEG	51	61	1510	424
SCHWED	1259	873	8943	5683
SCHWZ	198	85	2171	838
OESTER	110	47	2720	1032
RUSSLD			666	314
VENEZU			902	398
SYRIEN	615	381	615	381
A EMIR			435	252
SINGAP			354	209
CHINA			40962	4052
TAIWAN	26	14	528	191
HONGK	393	250	1161	759
7304 20 91				
FUTTER- STEIGROHRE NAHTLOS < 406,4MM				
EINF	2372*	1042*	40027*	10900*
AUS LG			142	34
EU	1745	1000	26691	8995
FRANKR	28	9	1966	294
NIEDL	900	823	7911	6735
ITAL			6755	635
G BRIT	808	166	6319	863
SPAN	9	2	3386	424
OESTER	26	5	682	169
TSCHE			1234	155
USA			4620	765
KANADA			704	102
MEXIKO			810	145
JAPAN			3588	397
AUSF	168749*	19796*	1785838*	216227*
PV			21	13
EU	89452	11098	379742	57029
FRANKR	99	40	2174	655
BELLUX			1852	425
NIEDL	14838	3149	85281	24760
ITAL	457	23	6017	423
G BRIT	74058	7886	278002	30063
DAENM			6416	703
NORWEG	29	4	2119	1729
SCHWZ	3	15	272	175
OESTER			10641	1695
POLEN			16634	2842
UNGARN	655	94	6024	918
ALBAN			1431	259
UKRAIN			7034	938
RUSSLD			102	133
LIBYEN	57	6	26866	3260
AEGYPT			10818	1960
AE GUI			3193	466
KONGO			962	218
USA	73956	7881	367150	38104
KANADA	2764	323	13789	1712
VENEZU			5442	580
PERU			398	120
ISRAEL			627	221
SAUDIA	101	85	223	178
KUWAIT			13602	2851
KATAR	825	138	9544	1361
A EMIR	49	9	37795	9342
PAKIST			1270	227
INDIEN			11489	1602
SINGAP	141	19	1739	504
CHINA			854671	87351
7304 20 99				
FUTTER- STEIGROHRE NAHTLOS > 406,4MM				
EINF	*	*	50*	13*
EU			60	13
AUSF	14078*	3158*	52827*	13494*
EU			17730	3807
NIEDL			17824	3795
NORWEG			3621	1632
POLEN			387	102
AEGYPT			3120	924
USA	10304	2009	14523	2893
ARGENT			6003	2115
IRAN	3774	1149	3774	1149
INDIEN			3088	665
7304 31 10				
ROHRLTG NLEG ST NAHTL KHERGES ZIV LFZ				
EINF	*	2*	*	19*
EU		1		1
AUSF	*	*	*	*
7304 31 91				
PRAEZ-ST-ROHRE NAHTL KREISFOERM KHERG				
EINF	25554*	5668*	215621*	48746*
EU	23141	5228	182718	41612
FRANKR	5004	1128	36109	8961
BELLUX	136	39	201	186
NIEDL	6872	1372	51307	9228
ITAL	10179	2268	86153	19078
G BRIT	717	280	5930	1661
IRLAND	34	78	773	1688
SPAN	199	65	2108	709
NORWEG	162	42	618	180
SCHWED	69	36	1787	558
SCHWZ	434	103	4837	1233
OESTER	389	86	16357	3870
SLOWAK	1088	161	7832	1116
AUSF	61245*	17804*	641361*	186338*
LV			5	10
PV	450	48	1084	162
EU	24532	7295	311330	89985
FRANKR	7233	2255	82568	25618
BELLUX	3041	668	23280	6137
NIEDL	2545	865	50024	15565
ITAL	5300	1683	51920	15300
G BRIT	4431	1095	64478	15093
IRLAND	10	5	1585	413
DAENM	1434	485	19389	6572
GRIECH	16	7	566	212
PORTUG	186	52	5082	1184
SPAN	366	178	12418	3891
NORWEG	1218	284	12581	3322
SCHWED	8268	2328	53226	15928
FINNL	1990	590	22080	6992
SCHWZ	4038	1266	32401	10321
OESTER	2244	672	23288	7356
TUERK	992	418	7199	1964
POLEN	840	181	9269	2088
TSCHE	967	155	3678	803
SLOWAK			163	189
UNGARN	393	91	4709	1180
RUMAEN			714	452
BULGAR	10	18	478	267
RUSSLD	1	8	2616	570
USBEK			12994	2307
SLOWEN	84	22	1750	714
MAROKK			479	109
ALGER			746	306
AEGYPT	113	24	1255	369
S AFR	1305	358	7239	2182
USA	7153	1856	48026	17134
KANADA	400	100	16737	3181
MEXIKO	230	49	1238	467
NL ANT			598	112
KOLUMB			944	199
VENEZU			356	276
BRASIL	4	10	1480	327
CHILE	123	36	716	468
ARGENT	83	70	748	648
SYRIEN	318	106	1463	360
IRAN			1352	457
ISRAEL			588	201
JORDAN			4121	799
SAUDIA	82	50	783	338
KUWAIT			558	145
A EMIR			398	140
INDIEN	209	122	4528	1755
THAIL	763	143	2902	649
INDONE			351	126
MALAYS	84	20	648	172
SINGAP	517	126	3379	839
PHILIP			367	102
CHINA	151	62	3101	1033
SKOREA	2334	921	14358	5185
TAIWAN	1144	230	15600	2802
HONGK	501	125	2899	806
AUSTRL	53	25	3565	786

Wichtigste Ursprungs- und Bestimmungs-Laender	DEZEMBER 1994 dt = 100kg	DEZEMBER 1994 1000 DM	JAN./DEZ. 1994 dt = 100kg	JAN./DEZ. 1994 1000 DM
7304 31 99				
AND ROHRE NAHTLOS KREISFOERM KHERGEST				
EINF	3166*	742*	101340*	13728*
PV			1500	391
AUS LG	1	4	4218	317
EU	1232	347	13684	3121
FRANKR	561	185	2184	733
NIEDL	20	5	5288	695
ITAL	291	52	4870	977
G BRIT	110	46	840	342
SCHWED	330	115	472	256
SCHWZ	27	9	5000	2080
OESTER	360	93	7457	1753
POLEN	320	42	1972	207
TSCHE	195	40	5890	711
SLOWAK	1	2	987	132
W RUSS			3709	221
RUSSLD			13475	869
KROAT	687	61	47647	4032
USA	34	33	68	136
AUSF	4518*	1599*	68171*	20787*
PV	13	3	2661	349
EU	1359	520	20934	7553
FRANKR	483	159	7854	2426
BELLUX	82	40	1150	535
NIEDL	154	45	2528	993
ITAL	117	120	1181	474
G BRIT	390	88	5088	1983
DAENM	36	15	1674	604
SPAN	70	36	1186	413
SCHWED	18	7	1092	154
FINNL	42	24	697	238
SCHWZ	182	148	1383	775
OESTER	60	44	1700	929
TUERK	98	34	349	114
POLEN	825	115	17258	1660
TSCHE	260	39	4168	782
SLOWAK	12	9	932	196
UNGARN	185	22	1561	291
RUMAEN			1028	198
BULGAR			407	149
RUSSLD			238	138
KASACH			90	128
AEGYPT	48	30	1232	198
S AFR	5	2	370	167
USA	36	25	502	466
MEXIKO	32	18	329	177
KOLUMB	42	18	263	149
VENEZU			313	831
CHILE			136	128
SYRIEN	300	71	739	194
IRAN			2221	1002
ISRAEL	24	16	427	156
SAUDIA	10	12	921	352
KUWAIT	196	83	253	200
A EMIR	1	2	386	186
THAIL	2	1	712	343
INDONE	226	95	874	316
SINGAP	1	2	168	108
PHILIP	37	20	136	120
CHINA	4	1	2007	659
SKOREA	2	17	331	184
JAPAN			146	112
TAIWAN	267	86	774	226
HONGK	71	43	210	168
AUSTRL	13	10	386	109
7304 39 10				
ROHRE NAHTL ROH KREISF A EIS/NLEG ST				
EINF	1192*	163*	27200*	3424*
EU	1192	163	27200	3424
FRANKR	1185	150	26971	3255
AUSF	90937*	8255*	778259*	70848*
PV			402	92
EU	43748	3836	248378	23367
FRANKR	1502	166	5940	733
NIEDL	28817	2535	167488	17358
ITAL	13082	1097	37008	3235
G BRIT	344	38	17674	2008
OESTER	5415	683	51397	9802
TSCHE	760	85	4906	548
S AFR			240	301
USA	11043	1356	83042	10677
MEXIKO	1247	138	12833	1430
BRASIL	26386	1692	329273	24020
INDIEN	2066	229	2986	331
7304 39 20				
AND ROHRLTG NLEG ST NAHTL F ZIV LFZ				
EINF	*	*	*	3*
AUSF	*	*	*	*
7304 39 30				
AND ROHRE NAHTL KREISF >421MM >10,5MM				
EINF	81*	13*	4497*	611*
EU	81	13	2869	454
FRANKR	56	9	825	127
ITAL			961	139
AUSF	36742*	8083*	230218*	45630*
EU	8451	1508	55393	10099
FRANKR	458	79	8891	2054
BELLUX	2	1	617	117
NIEDL	1775	305	8139	1422
ITAL	1763	297	9832	1850
G BRIT	4040	783	26133	4659
SPAN	389	57	1341	205
NORWEG	251	43	2836	551
SCHWED	2711	586	11498	2298
FINNL	749	105	4025	644
SCHWZ	508	88	3103	591
OESTER	274	54	5158	1049
USA	9127	1420	64578	10111
KANADA	96	15	912	185
BRASIL			1183	102
INDIEN			2924	628
INDONE	478	141	1819	334
MALAYS			934	148
CHINA	11879	3592	88427	17054
SKOREA	1581	311	2559	593
JAPAN	618	155	3098	828
TAIWAN			807	133
7304 39 51				
GEWINDEROHR NAHTL KREISFOERM VERZINKT				
EINF	2731*	416*	44361*	6412*
AUS LG		1		20
EU	2731	415	43807	6316
FRANKR	1	0	164	108
NIEDL			1081	166
ITAL	2256	337	41471	5884
AUSF	3974*	658*	41713*	7158*
EU	3468	536	30823	4921
FRANKR	1707	273	14103	2313
BELLUX	667	79	4149	556
NIEDL	407	66	3387	527
ITAL	110	21	3015	516
DAENM	577	97	6085	996
SCHWZ	339	85	4326	826
OESTER	15	2	2498	460
POLEN			983	206
UKRAIN			149	151
A EMIR			730	119
7304 39 59				
GEWINDEROHRE NAHTL KREISF NI VERZINKT				
EINF	7400*	724*	102582*	9808*
LV	410	36	3661	326
AUS LG			2404	173
EU	2849	325	21139	2335
FRANKR	2482	272	2812	370
NIEDL			6149	674
ITAL	367	53	11850	1249
SCHWED			692	102
FINNL			1532	155
OESTER	220	19	5823	767
POLEN	3812	321	30924	2636
TSCHE	326	23	26670	2080
SLOWAK	190	21	14969	1266
AUSF	9860*	1446*	104763*	14069*
LV	401	29	401	29
PV			16	3
EU	7223	829	83732	9975
FRANKR	3461	373	52818	5939
BELLUX	1115	129	8957	1213
NIEDL	1629	198	5787	810
ITAL			1265	146
DAENM	861	110	10626	1341
PORTUG			824	104
SPAN	157	19	3287	410
SCHWZ	409	50	4818	683
OESTER	1711	463	11091	2013
RUSSLD			226	353
KANADA			431	148
7304 39 91				
AND ROHR NAHTLOS KREISFOERMIG<188,3MM				
EINF	71482*	7051*	1045030*	100979*
EV	3	11	416	326
PV	2098	492	6108	1009
AUS LG	18	63	2096	1147
EU	14997	1888	316529	26358
FRANKR	3177	462	88956	8908
NIEDL	2478	271	21010	2147
ITAL	3508	580	62707	6704
G BRIT	1229	136	24410	2636
DAENM	7	3	928	253
SPAN	4434	427	37746	3637
SCHWED	8699	1103	95310	14826
SCHWZ	10	37	434	976
OESTER	1585	346	47619	9507
POLEN	11324	852	83902	6905
TSCHE	20122	1464	332635	22109
SLOWAK	2214	194	134707	10295
UNGARN	750	65	16744	1480
UKRAIN	1086	60	3836	213
RUSSLD	11398	861	100617	6395
KROAT	954	90	7167	640
USA	18	59	309	959
JAPAN	1	8	147	331
AUSF	208849*	26632*	2017595*	256706*
LV			18	3
PV	1241	125	17691	3456
EU	113984	14129	1104268	136288
FRANKR	37997	5141	310824	40089
BELLUX	7414	802	70948	9073
NIEDL	27812	3474	296861	38123
ITAL	19306	1992	178949	17480
G BRIT	9131	1098	97848	12348
IRLAND			937	142
DAENM	6139	884	85055	12286
GRIECH	1504	135	17226	1579
PORTUG	1515	195	16772	1940
SPAN	3465	407	29348	3304
NORWEG	1569	205	26690	3488
SCHWED	12678	1802	78212	10947
FINNL	7328	1216	61675	9153
SCHWZ	8969	1206	62396	8565
OESTER	13286	2186	146196	23019
MALTA	54	14	509	100
TUERK	1941	106	18453	1954
ESTLD			2093	308
POLEN	2644	486	23642	3999
TSCHE	1997	256	18233	2668
SLOWAK	74	56	6617	1859
UNGARN	1833	286	17332	2789
RUMAEN	16	4	873	247
BULGAR	866	97	3469	471
RUSSLD	209	27	37495	4302
SLOWEN	261	70	2812	764
KROAT	182	32	4910	875
MAROKK	110	12	2212	224
ALGER			1911	352
TUNES			2302	241
LIBYEN	25	20	1869	275
AEGYPT	63	13	2166	263
ELFBK			1084	171
TOGO			184	128
SIMBAB			1112	171
S AFR	1286	257	21418	2530
USA	4898	873	48911	5815
KANADA			21073	2344
MEXIKO	66	22	1619	374
NL ANT	103	14	1184	141
VENEZU	745	105	1340	199
PERU	151	17	884	108
BRASIL	1673	224	18469	1722
CHILE	105	18	3004	271
ARGENT	241	30	2558	296
SYRIEN	137	19	8327	1169
IRAN	538	75	4778	827
ISRAEL	265	35	13075	1486
JORDAN	477	25	1667	129
SAUDIA	24	5	1070	120
KUWAIT			784	169
A EMIR	396	45	1801	231
PAKIST	53	8	1718	298
INDIEN	235	25	7580	1100
THAIL	11076	989	30028	2818
INDONE	2344	226	18165	2110
MALAYS	644	93	3490	620
SINGAP	2687	334	29406	3320
PHILIP	223	20	14448	1632
CHINA	1081	231	60097	8133
SKOREA	4023	606	25171	2937
TAIWAN	1069	138	35262	3094
HONGK			1178	110
AUSTRL	2789	317	10601	1365
7304 39 93				
AND ROHRE NAHTL KREISF >188,3-406,4MM				
EINF	46029*	4167*	514995*	47998*
PV			4773	230
AUS LG			386	22
EU	15846	1974	177428	22478
FRANKR	9061	1208	94904	12319
BELLUX	152	28	1311	161
NIEDL	1732	181	7819	804
ITAL	3328	385	35679	4882
G BRIT	180	27	14781	1832
SPAN	1396	175	22781	2763
NORWEG			6136	170
SCHWED	2478	336	22019	3064
SCHWZ	3	2	889	169
OESTER	213	14	2849	389
LITAU	800	16	4089	142
POLEN	7586	884	73766	8219
TSCHE	16285	851	160306	10010
UNGARN			23204	1758
UKRAIN			5768	306
RUSSLD			9131	433
KROAT	2993	277	28596	2637
KANADA	185	43	384	108
AUSF	106369*	15882*	993328*	135218*
PV			886	105
EU	49079	6597	487129	63971
FRANKR	4508	712	60630	8553
BELLUX	2205	394	34284	5444
NIEDL	10011	1389	116983	16060
ITAL	12082	1256	90691	9420
G BRIT	16868	2299	124900	15931
IRLAND	19	5	744	128
DAENM	2431	407	32046	5001
GRIECH			1892	145
PORTUG	92	19	11330	1616
SPAN	892	116	13629	1683
NORWEG	1101	165	11241	1794
SCHWED	6202	983	54686	8201
FINNL	5877	846	33064	5035
SCHWZ	4865	683	43699	6877
OESTER	7996	1460	63528	11328
TUERK	1895	105	12346	1297
POLEN	799	186	3429	773
TSCHE	876	105	3932	722

Wichtigste Ursprungs- und Bestimmungs-Laender	DEZEMBER 1994 dt = 100kg	DEZEMBER 1994 1000 DM	JAN./DEZ. 1994 dt = 100kg	JAN./DEZ. 1994 1000 DM
UNGARN	557	77	5208	998
RUMAEN			397	193
BULGAR	294	42	836	128
RUSSLD	298	32	1480	116
KROAT	27	6	1014	186
MAROKK			2739	331
ALGER	529	77	850	140
AEGYPT	40	7	653	183
S AFR	1641	185	4876	670
USA	5172	541	57380	9641
KANADA			1869	206
KOLUMB			1384	270
BRASIL			783	123
ARGENT	79	13	334	134
SYRIEN	1138	144	2810	401
IRAN	394	126	2804	332
A EMIR	592	78	1078	142
PAKIST			1188	180
INDIEN	4288	527	18440	2407
THAIL	113	38	372	139
INDONE	965	243	3537	537
MALAYS			2498	430
SINGAP	11	3	2992	437
CHINA	11148	2028	128076	14991
SKOREA	30	6	1999	492
HONGK	538	177	563	188
AUSTRL	465	82	1650	257
7304 39 99				
AND ROHR NAHTLOS KREISFOERMIG>406,4MM				
EINF	4245*	374*	47960*	6179*
AUS LG			31	24
EU	1591	199	21169	3035
FRANKR	33	5	3586	393
NIEDL	53	23	1640	194
ITAL	1480	168	8252	1328
G BRIT			5131	734
DAENM			286	102
SPAN	25	3	2242	281
SCHWED			673	130
OESTER			922	108
POLEN	674	53	5091	469
TSCHE	1920	100	18390	1199
AUSF	6860*	1363*	72280*	13180*
EU	2971	567	46300	7874
FRANKR	674	131	8071	861
BELLUX	136	34	7367	1290
NIEDL	1036	143	12881	2365
ITAL	309	57	10207	823
G BRIT	380	86	3644	602
DAENM	386	94	3759	770
PORTUG	60	12	3218	528
NORWEG	383	94	2398	556
SCHWED	391	91	2929	638
FINNL	604	138	2242	539
SCHWZ	467	89	3183	649
OESTER	283	55	6084	1267
POLEN	27	27	1055	245
TSCHE	183	32	790	155
UNGARN	268	40	768	124
KROAT			1923	257
VENEZU			233	213
SINGAP			707	176
CHINA	440	143	731	184
AUSTRL			373	106
7304 41 10				
ST-ROHRLTG NROST NAHTL KALT F ZIV LFZ				
EINF	*	3*	*	93*
EU				2
AUSF	192*	158*	192*	155*
PV	1	1	1	1
UNGARN	192	158	192	155
7304 41 90				
ST-ROHR NROST NAHTL KREISF KALTHERGST				
EINF	8552*	11008*	88929*	69091*
EV		8	634	346
LV	21	47	21	64
PV			86	35
AUS LG	403	343	6003	5124
EU	2071	4471	16938	18557
FRANKR	193	438	2059	2328
NIEDL	2	13	442	612
ITAL	103	122	2418	1633
G BRIT	1814	3785	8152	6729
DAENM	1	1	86	116
SPAN	145	99	6741	4073
SCHWED	1720	2028	14186	18550
SCHWZ	390	337	3100	2615
OESTER	2234	2976	16125	20132
POLEN			244	104
RUSSLD	1467	556	10325	3784
USA	1	31	307	1129
KANADA	13	59	121	854
INDIEN			296	327
JAPAN	612	533	6052	5650
AUSF	7263*	12149*	46204*	63631*
EV			1	13
LV			6	7
PV	2	3	202	158
EU	6061	10000	26405	37819
FRANKR	3088	5274	5765	10974
BELLUX	427	403	1995	2939
NIEDL	532	852	6783	8390
ITAL	1547	1618	7876	7810
G BRIT	293	538	2884	5268
IRLAND			136	184
DAENM	111	239	919	1771
PORTUG	1	7	231	405
SPAN	52	72	87	219
NORWEG	4	8	421	940
SCHWED	52	167	757	1450
FINNL	3	15	576	805
SCHWZ	195	380	2600	4248
OESTER	141	260	3115	4264
TUERK	107	75	1194	1057
POLEN	11	15	539	741
TSCHE	103	29	1307	829
SLOWAK	20	4	700	769
UNGARN	5	8	319	325
RUMAEN	342	398	648	632
W RUSS			56	122
RUSSLD	8	1	174	316
SLOWEN	21	35	129	165
KROAT			138	176
S AFR		1	660	594
USA	2	4	1074	1457
KANADA			72	157
SYRIEN			330	449
IRAN			69	326
ISRAEL	2	4	86	133
SAUDIA	9	20	180	266
PAKIST			95	163
INDIEN			496	607
THAIL	21	480	21	488
INDONE			103	282
MALAYS			1304	1164
CHINA			1136	1186
SKOREA	103	193	210	422
TAIWAN	28	36	904	674
7304 49 10				
STAHLROHRE NROST NAHTL KREISFOERM ROH				
EINF	95*	19*	1767*	1039*
EU	95	19	201	90
SCHWED			1565	948
AUSF	9297*	5795*	19922*	13696*
PV			1	1
EU	9081	5621	18156	12930
ITAL	9074	5616	18086	12863
TUERK	202	97	1355	587
7304 49 30				
AND ST-ROHRLTG NROST NAHTL F ZIV LFZ				
EINF	1*	69*	4*	581*
EU				66
USA	1	57	4	458
AUSF	*	*	1*	88*
EU			1	86
7304 49 91				
AND ST-ROHR NROST NAHTL KREIS<406,4MM				
EINF	5013*	3758*	76790*	56669*
EV	1	5	1	13
LV			7	31
AUS LG			6182	5239
EU	2983	2090	23978	19656
FRANKR	69	93	2246	2322
BELLUX	28	63	400	757
NIEDL	10	18	398	1554
ITAL	74	29	3406	2534
G BRIT	885	643	8813	4469
SPAN	1907	1254	11690	7982
SCHWED	1702	1224	30336	18100
FINNL			325	150
SCHWZ		1	459	189
OESTER	348	425	14846	12108
USA	1	11	74	241
JAPAN	9	7	6706	6029
AUSF	8538*	6105*	58270*	57540*
PV	70	102	11781	8461
EU	1977	1855	15779	17246
FRANKR	1068	823	2649	2274
BELLUX	238	249	2232	2903
NIEDL	306	301	4733	6023
ITAL	100	166	935	1305
G BRIT	92	96	1837	2056
DAENM	141	149	2035	1886
GRIECH			985	1214
SPAN	29	52	325	496
NORWEG	43	80	251	261
SCHWED	285	223	1046	1110
FINNL	17	14	973	859
SCHWZ	133	218	2653	2964
OESTER	376	427	15618	12729
TUERK	15	23	903	606
POLEN	181	194	1297	1371
TSCHE	116	104	1777	1348
UNGARN	4	6	262	263
RUSSLD	9	20	1041	968
SLOWEN			128	142
KROAT	28	27	247	205
LIBYEN			299	220
NIGERI			122	192
S AFR	9	14	73	192
USA	171	223	1847	1997
BRASIL	33	234	384	847
IRAN			648	770
JORDAN			176	220
SAUDIA			1293	838
KUWAIT	13	20	111	159
PAKIST			130	257
INDIEN	498	535	5027	5013
THAIL	4	7	230	228
INDONE			222	298
SINGAP	50	134	164	328
PHILIP			757	896
CHINA	322	127	677	529
SKOREA	1120	1446	2594	3273
TAIWAN	81	118	265	291
AUSTRL			87	138
7304 49 99				
AND ST-ROHR NROST NAHTL KREIS>406,4MM				
EINF	191*	640*	1651*	1993*
EV	31	41	37	54
LV			164	76
NORWEG	160	598	187	692
OESTER			590	667
USA	31	41	547	597
AUSF	239*	384*	2201*	3626*
PV			9	13
EU			171	490
ITAL			182	472
SCHWED			229	193
SCHWZ	21	107	45	245
TUERK			118	137
AEGYPT			22	138
BRASIL			144	809
CHINA			57	421
SKOREA	211	238	1052	895
7304 51 11				
AND ST-ROHR NL KALT C-0,6-1,15% <4,5M				
EINF	1871*	514*	61929*	17215*
EU	127	35	8665	1554
FRANKR			1913	553
G BRIT	127	35	3587	981
SCHWED	1674	404	54775	15203
OESTER	169	67	478	190
JAPAN			695	196
AUSF	13715*	4203*	116987*	37376*
EV			16	3
LV	24	7	24	7
EU	5098	1550	43453	14017
FRANKR	3697	1090	32182	9894
ITAL	44	15	308	161
G BRIT	73	21	856	302
PORTUG	1155	391	9232	3339
SPAN	129	33	706	224
SCHWZ	55	33	389	182
OESTER	7	2	255	140
S AFR	415	111	2427	722
USA	248	91	4015	1169
KANADA	2577	930	41959	14042
MEXIKO			392	138
VENEZU			226	432
IRAN	979	274	979	274
INDIEN			3318	842
SINGAP	175	101	3004	1523
SKOREA	3958	1037	15378	3714
7304 51 19				
AND ST-ROHR NL KALT C-0,9-1,15% >4,5M				
EINF	407*	98*	14503*	3525*
EU			2586	799
FRANKR			2881	798
SCHWED	407	98	11525	2678
AUSF	2375*	662*	18715*	5237*
PV			30	5
EU	19	10	730	486
ITAL			391	280
SPAN			120	136
USA	140	37	4356	1124
KANADA			3703	1139
SKOREA	690	171	6935	1611
TAIWAN	1700	424	1724	430
7304 51 30				
ST-ROHRLTG AND LEG NAHTL KALT ZIV LFZ				
EINF	*	4*	*	180*
USA		4		180
AUSF	*	*	*	*

Wichtigste Ursprungs- und Bestimmungs-Laender	DEZEMBER 1994 dt = 100kg	DEZEMBER 1994 1000 DM	JAN./DEZ. 1994 dt = 100kg	JAN./DEZ. 1994 1000 DM
7304 51 91				
PRAEZ-ST-ROHR AND LEG NAHTL KHERGEST				
EINF	586*	281*	25148*	7842*
PV	173	87	173	87
EU	79	83	18816	5181
FRANKR			9510	2775
NIEDL			2499	305
ITAL	33	39	588	511
G BRIT			198	103
SPAN	46	44	5724	1482
SCHWZ	292	95	6965	1977
OESTER	23	10	287	163
POLEN	173	87	288	107
AUSF	8992*	2343*	67030*	23729*
PV	2	1	3310	1005
EU	1878	609	29488	9898
FRANKR	1180	376	7965	2610
BELLUX	5	2	1860	619
NIEDL	10	6	11857	2996
ITAL	564	366	5911	2430
G BRIT	107	54	1436	896
DAENM	9	3	458	173
NORWEG			63	188
SCHWED	220	82	714	456
FINNL	17	11	973	332
SCHWZ	170	92	1173	694
OESTER	27	16	1263	754
TUERK	175	59	446	135
LITAU			1444	156
POLEN	2	1	1459	578
TSCHE	85	132	3255	1319
SLOWAK			422	125
UNGARN	23	15	906	510
RUMAEN			1140	338
BULGAR	2713	573	3303	698
S AFR	326	82	4369	1388
USA	4	2	3668	1854
KANADA			339	102
MEXIKO			1969	577
VENEZU			178	170
SYRIEN			412	144
INDIEN	689	186	5317	1190
SKOREA	359	160	1069	418
TAIWAN	200	128	1650	994
AUSTRL	97	39	599	191
7304 51 99				
AND ST-ROHRE AND LEG NAHTL KHERGEST				
EINF	2256*	748*	23644*	8576*
EU	136	193	1953	3135
FRANKR	29	37	372	1347
NIEDL	69	43	390	254
ITAL			438	221
G BRIT	40	113	718	1145
SCHWED	1445	344	9587	2215
SCHWZ	349	147	3100	1430
OESTER	332	63	8765	1648
AUSF	3023*	1287*	29088*	15921*
EV			1025	3954
PV			13	15
EU	920	248	11138	4057
FRANKR	290	86	5203	1577
NIEDL	5	5	278	153
ITAL	596	144	4397	1182
G BRIT	12	5	177	106
DAENM			865	763
PORTUG			117	161
OESTER	790	526	4619	3364
POLEN	617	264	2876	1216
UNGARN	17	7	727	183
ALBAN			552	179
RUSSLD			1543	730
SLOWEN			3462	898
MAZED	365	113	376	117
MEXIKO			420	615
KUWAIT	196	64	310	139
CHINA			1189	4012
7304 59 10				
ST-ROHRE AND LEG NAHTL KREISF ROH USW				
EINF	288*	38*	9837*	1366*
EU	286	38	9535	1361
FRANKR	286	38	9535	1361
AUSF	16307*	2003*	213192*	26254*
PV			16	2
EU	11189	1217	77739	10568
FRANKR	3821	506	32406	4582
NIEDL	3866	261	7463	674
ITAL	2737	226	9478	773
G BRIT	1388	224	28392	4539
OESTER	453	63	7872	1080
TSCHE	177	28	8842	1398
USA	2491	417	39583	6628
BRASIL	1968	274	78445	5411
7304 59 31				
AND LEG ST-ROHRE NL C-0,9-1,15% <4,5M				
EINF	2762*	602*	30788*	6845*
EU			1207	286
FRANKR			1111	268
SCHWED	2593	584	29362	6532
AUSF	2310*	632*	29283*	7141*
EU	1098	241	7014	1775
FRANKR	972	213	4801	1173
NIEDL			210	107
ITAL			386	115
G BRIT	107	22	1391	303
SCHWZ	133	54	879	442
OESTER	183	64	1649	474
TSCHE	280	145	422	176
SLOWAK			1293	472
USA	190	39	17377	3687
7304 59 39				
AND LEG ST-ROHRE NL C-0,9-1,15% >4,5M				
EINF	691*	168*	13458*	2878*
EU			919	268
FRANKR			381	117
G BRIT			538	148
SCHWED	691	168	12539	2611
AUSF	2423*	471*	18677*	3589*
EU	265	62	4462	1038
FRANKR	250	57	3898	887
NIEDL	15	5	475	118
USA	2082	388	12566	2390
7304 59 50				
AND ST-ROHRLTG AND LEG NAHTL ZIV LFZ				
EINF	*	*	*	*
AUSF	1*	39*	1*	39*
EU	1	39	1	39
7304 59 91				
AND LEG ST-ROHR NAHTL KREISF <168,3MM				
EINF	4448*	1399*	48319*	13528*
EV	1173	146	1875	199
PV	629	289	5130	1230
AUS LG	1732	594	3602	844
EU	850	212	25788	8672
FRANKR	531	130	20583	7452
NIEDL	23	8	479	141
ITAL	306	73	4610	978
SCHWED	1204	296	10933	2253
OESTER			688	103
POLEN			887	397
TSCHE	639	289	4296	838
UKRAIN	1199	149	3069	399
BRASIL			1250	196
JAPAN	533	445	534	450
AUSF	32484*	8156*	394197*	82491*
PV	963	135	6324	922
EU	13183	2874	126788	27052
FRANKR	2979	767	30295	6094
BELLUX	858	212	6313	1282
NIEDL	2733	643	27991	5884
ITAL	1503	326	11076	2342
G BRIT	2330	555	22108	4854
DAENM	592	121	13363	3609
GRIECH	345	118	1249	470
PORTUG	932	131	2381	590
SPAN	876	98	12913	1874
NORWEG	22	5	506	111
SCHWED	1196	238	9402	1871
FINNL	2060	429	17438	3652
SCHWZ	302	56	2820	557
OESTER	998	188	16259	3776
ESTLD			533	138
POLEN	1160	217	14269	3231
TSCHE	2037	332	8205	1552
SLOWAK			1039	252
UNGARN	168	70	963	372
RUMAEN	593	138	5018	1081
BULGAR			438	116
ALBAN			530	154
UKRAIN	365	822	365	822
RUSSLD	259	40	1877	381
SLOWEN			476	153
MAZED			968	229
KONGO			573	116
S AFR	1008	525	16923	3022
USA	5374	1158	138021	26409
KANADA	61	12	844	328
MEXIKO	29	6	869	208
NL ANT			559	120
VENEZU			1643	517
PERU			229	102
BRASIL	88	22	3183	609
SAUDIA			318	113
KUWAIT			322	118
JEMEN			401	123
PAKIST			765	233
INDIEN	1203	303	4940	1052
INDONE	31	6	467	144
SINGAP	482	85	916	265
CHINA	802	206	1737	467
SKOREA	66	17	1415	484
AUSTRL	201	109	7232	1252
7304 59 93				
AND LEG ST-ROHR NL KREISF>168,3-406,4				
EINF	2033*	370*	31467*	6608*
EV	485	59	1424	178
AUS LG	569	69	3155	385
EU	1027	234	24063	5393
FRANKR	988	221	18608	4303
ITAL	2	1	2901	436
G BRIT	37	12	195	136
SPAN			2090	432
SCHWED	437	58	3230	411
SCHWZ			728	254
UKRAIN	569	69	3155	385
USA			238	152
AUSF	23660*	7092*	136428*	36130*
EV			380	102
PV			1683	473
EU	7998	1932	83702	12409
FRANKR	394	114	8951	1791
BELLUX	6	8	504	268
NIEDL	1427	404	13730	3487
ITAL	516	57	5984	788
G BRIT	3975	814	13010	3381
DAENM	882	438	9557	2008
SPAN	579	65	5376	624
SCHWED	137	34	1069	400
FINNL	1617	441	5626	1618
SCHWZ	489	124	2223	889
OESTER	392	112	5068	1619
LITAU	685	400	685	400
POLEN			392	220
TSCHE			255	112
SLOWAK			1797	498
UNGARN	215	78	550	250
UKRAIN	325	663	325	663
W RUSS			435	188
KROAT			745	199
S AFR	756	225	5260	1219
USA	3183	849	33265	9046
KANADA			564	187
VENEZU			306	149
ISRAEL			691	138
INDIEN			1922	469
PHILIP	106	76	132	104
CHINA	6069	1931	9351	3127
SKOREA	422	127	2015	643
AUSTRL	1163	184	8987	1384
7304 59 99				
AND LEG ST-ROHR NAHTL KREISF >406,4MM				
EINF	21*	3*	784*	244*
AUS LG	21	3	21	3
EU			733	241
ITAL			462	106
AUSF	16489*	5361*	118578*	43283*
PV			216	39
EU	883	273	22094	6987
FRANKR			2052	687
NIEDL	347	80	10389	2300
ITAL	187	128	653	474
G BRIT	347	91	6006	2578
DAENM			846	367
SPAN			2057	518
SCHWED	129	31	735	234
FINNL	948	279	2300	713
OESTER	61	36	1444	809
POLEN	338	117	2491	899
KONGO			284	108
S AFR	340	431	1598	828
USA	1307	324	16243	5261
KANADA			429	142
INDIEN	125	36	5726	1681
CHINA	11508	3584	57224	24418
SKOREA	395	136	1431	540
JAPAN			943	297
AUSTRL	190	31	1567	236
7304 90 10				
AND ROHRLTG NAHTL EIS/NLEG ST ZIV LFZ				
EINF	*	8*	*	9*
AUSF	*	*	*	*
7304 90 90				
AND ROHRE HOHLPROF NAHTL EIS/NLEG ST				
EINF	2713*	1144*	29466*	10891*
PV			6	1
AUS LG			53	14
EU	372	218	6721	1914
NIEDL	2	1	672	113
ITAL	176	78	4167	1033
G BRIT	164	125	418	276
DAENM	10	3	1243	403
NORWEG	438	31	1825	127
SCHWED	41	18	1111	531
FINNL			147	162
SCHWZ	5	37	694	689
OESTER	1081	191	5133	1338
POLEN			682	152

Wichtigste Ursprungs- und Bestimmungs-Laender	DEZEMBER 1994 dt = 100kg	DEZEMBER 1994 1000 DM	JAN./DEZ. 1994 dt = 100kg	JAN./DEZ. 1994 1000 DM
UNGARN			1758	655
SLOWEN			5779	1238
USA	15	115	387	806
JAPAN	750	531	4444	3057
AUSF	28876*	3918*	263168*	39471*
EV			3	2
PV	93	11	635	80
EU	12574	1635	163173	22442
FRANKR	2642	403	22742	3725
BELLUX	123	34	3599	736
NIEDL	2454	375	71773	9469
ITAL	2242	244	31475	4092
G BRIT	1398	197	14858	2285
DAENM	361	38	1086	310
SPAN	3194	326	17329	1754
NORWEG	614	67	3508	376
SCHWED	3760	417	22837	2620
FINNL	4065	396	12895	1362
SCHWZ	2334	465	15400	2872
OESTER	3076	433	19837	3336
POLEN	463	82	3806	801
TSCHE	452	93	7550	1027
SLOWAK	261	47	1341	188
UNGARN	94	10	1827	391
RUSSLD	75	13	1143	190
ASERB			1264	358
S AFR	280	33	949	206
USA		1	84	197
ISRAEL	109	72	573	363
SAUDIA			83	356
SINGAP			96	107
CHINA	61	25	4190	1473
7305 11 00				
LINE PIPE LI-BOG LNAHTGESCHW >406,4MM				
EINF	528*	51*	20728*	1936*
EU	502	41	11694	801
FRANKR			7720	488
NIEDL	502	41	3956	313
NORWEG			1183	156
A EMIR			1818	282
INDIEN			1294	149
MALAYS			3706	492
AUSF	859456*	102818*	6675382*	841859*
EU	350970	26889	664205	66273
FRANKR	1463	184	15266	2815
BELLUX	98	9	7725	1370
NIEDL	14023	1606	117261	14028
ITAL	399	108	27758	3766
G BRIT			46967	4936
DAENM			2874	416
GRIECH	1824	211	46217	5251
PORTUG			65862	8738
SPAN	333466	24774	334836	24935
NORWEG			1520057	202252
SCHWED			824	190
SCHWZ			76943	10768
OESTER			217983	19015
TSCHE	28	9	14478	2341
SLOWAK	44689	6103	402276	53850
RUSSLD	95867	12872	487368	62829
KROAT			22548	1129
MAROKK	14336	1418	818219	83131
AEGYPT			2892	402
NIGERI			59320	6231
KONGO			33485	3393
S AFR	83	22	435	106
USA			38930	4182
MEXIKO			1059	229
VENEZU			4861	703
IRAN	1113	242	11902	1935
JORDAN			1080	116
SAUDIA			21378	2396
BAHRAI			1063	241
KATAR	213977	36815	356748	61188
A EMIR			649085	89115
OMAN	159	40	4425	589
PAKIST			2975	468
INDIEN			122491	13594
THAIL	48	27	8761	2183
MALAYS	136333	17935	1146234	151661
SKOREA	856	449	2195	781
7305 12 00				
LINE PIPE AND LAENGSNA-GESCHW>406,4MM				
EINF	7506*	646*	467372*	40263*
EU	7506	646	70011	5799
NIEDL	6563	565	16439	1400
G BRIT	943	81	43271	4363
NORWEG			5810	483
JAPAN			409220	33964
AUSF	93566*	8650*	345379*	38659*
EU	5722	704	131855	15421
FRANKR	1486	221	25968	3110
BELLUX	442	68	11285	1494
NIEDL	1994	171	41417	3281
ITAL	37	5	2048	386
G BRIT	246	33	1270	184
DAENM	683	116	13990	1816
PORTUG			26969	4046
SPAN	838	90	8888	1105
NORWEG	71	8	1953	104
SCHWZ	114	17	64436	8546
OESTER	666	77	3497	483
AEGYPT			104	149
BURKIN			1228	181
USA	85585	7762	85585	7762

Wichtigste Ursprungs- und Bestimmungs-Laender	DEZEMBER 1994 dt = 100kg	DEZEMBER 1994 1000 DM	JAN./DEZ. 1994 dt = 100kg	JAN./DEZ. 1994 1000 DM
SYRIEN			39063	3639
IRAN			2271	365
A EMIR			7094	843
OMAN			4348	730
7305 19 00				
AND LINE PIPE A EIS/ST DURCHM>406,4MM				
EINF	12570*	878*	164718*	14218*
LV			40	20
EU			37060	4319
BELLUX			985	113
NIEDL			35837	4184
SCHWED			810	119
FINNL			15017	1905
POLEN	1888	158	7058	560
SLOWAK	10556	696	103472	7091
AUSF	48699*	6164*	594106*	77887*
EU			93175	8971
FRANKR			8167	708
BELLUX			28047	2476
NIEDL			55848	5325
SPAN			3525	367
NORWEG			12590	1052
SCHWZ	197	22	179572	28618
OESTER			1866	189
TSCHE	39147	5206	240651	31729
UNGARN			20807	2566
NIGERI			5234	614
USA	9313	908	9547	986
DOMINI			4259	490
SAUDIA			5867	846
A EMIR			6762	858
BANGLA			12928	1151
7305 20 10				
CASING LAENGSNAHTGESCHWEISST >406,4MM				
EINF	*	*	*	*
AUSF	46*	7*	90670*	10655*
EU			20166	2844
NIEDL			11410	1786
G BRIT			6633	689
DAENM			2057	332
SCHWZ	46	7	526	186
POLEN			744	131
ALGER			694	116
AEGYPT			4762	651
USA			33134	2974
SYRIEN			1864	331
SAUDIA			20185	2474
KATAR			3896	566
INDONE			4664	357
7305 20 90				
ANDERE GESCHWEISSTE CASING >406,4MM				
EINF	*	*	811*	75*
EU			811	75
AUSF	9061*	236*	14629*	482*
EU	9059	233	14413	421
NIEDL	9034	225	11300	290
7305 31 00				
AND ROHRE LAENGSN-GESCHW EIS/ST>406,4				
EINF	13786*	1283*	149765*	12425*
LV	60	14	60	14
AUS LG			102	33
EU	13096	1120	134070	10641
FRANKR	5436	433	26801	1962
NIEDL	1804	198	17482	1288
ITAL	5816	483	87576	7216
G BRIT			2110	171
FINNL			4499	329
SCHWZ	94	61	1200	381
POLEN			5546	548
TSCHE	145	39	3103	293
AUSF	95669*	11866*	1128786*	190939*
PV			399	27
EU	82729	9426	455074	75799
FRANKR	2781	161	60007	14200
BELLUX	1567	566	22588	4590
NIEDL	60620	5573	251943	29836
ITAL	1798	294	22823	4625
G BRIT	12240	2392	47324	17406
IRLAND			1008	247
DAENM	2062	230	43298	4422
SPAN	1661	212	5293	662
NORWEG	225	54	23536	5750
SCHWED	1303	233	3860	871
FINNL	79	18	3567	578
SCHWZ	250	63	2639	664
OESTER	1678	314	24034	4348
POLEN	53	10	5926	660
TSCHE	468	188	3401	666
UNGARN	11	3	1993	340
RUSSLD			33	123
ALGER			2067	260
TUNES			28396	3822

Wichtigste Ursprungs- und Bestimmungs-Laender	DEZEMBER 1994 dt = 100kg	DEZEMBER 1994 1000 DM	JAN./DEZ. 1994 dt = 100kg	JAN./DEZ. 1994 1000 DM
LIBYEN			5207	580
AEGYPT			17012	2411
NIGERI	152	39	2216	310
KAMERU			11374	2100
GABUN			1246	153
KONGO			50191	7020
S AFR			864	151
USA	773	101	15224	2587
KANADA			6853	849
DOMINI	2125	350	2125	350
KOLUMB			3475	362
VENEZU			904	366
IRAN			2461	555
ISRAEL	1496	184	1924	340
SAUDIA			4446	588
BAHRAI			12319	1396
KATAR			18446	5499
A EMIR	112	54	84678	15435
INDIEN	149	18	29013	4828
THAIL	19	44	1565	1613
VIETN			5856	1016
INDONE			7141	1190
MALAYS	3781	592	125653	21529
SINGAP			146769	21070
CHINA			2668	553
SKOREA			9307	2702
TAIWAN			805	472
AUSTRL			346	145
NEUSEE	336	50	1039	148
7305 39 00				
ANDERE ROHRE AND GESCHWEISST >406,4MM				
EINF	13552*	1008*	212272*	16508*
PV			1580	230
EU	1687	144	58327	5222
FRANKR			13942	1243
NIEDL	1687	144	38782	3452
ITAL			3822	443
FINNL	4584	391	56691	4588
SCHWZ	178	23	8931	917
TSCHE	7003	450	64237	3810
SLOWAK			23068	1400
RUSSLD			1580	230
AUSF	13215*	1051*	102343*	10601*
EU	12575	860	79893	7339
FRANKR	337	37	3089	360
BELLUX	406	82	2298	306
NIEDL	11828	740	71840	6127
G BRIT			689	246
DAENM	4	1	1808	284
NORWEG			2065	192
SCHWZ			1383	206
OESTER			3835	337
TUERK			9008	1059
POLEN			1815	645
TSCHE	9	1	1420	248
UNGARN			1499	275
INDONE	641	179	641	179
7305 90 00				
AND ROHRE EIS/ST>406,4MM GENIETET USW				
EINF	*	*	9834*	1601*
PV			12	7
EU			3497	785
FRANKR			1543	404
ITAL			1370	249
OESTER			941	148
POLEN			2507	201
AUSF	1503*	291*	32597*	3767*
PV			983	32
EU	1141	155	27025	2750
FRANKR	107	12	2748	304
BELLUX			816	199
NIEDL	925	89	23130	2017
ITAL	106	52	275	209
SCHWZ	120	35	330	120
OESTER	189	24	2587	342
KASACH			680	191
7306 10 11				
LINE PIPE LAENGSNAHTGESCHW <168,3MM				
EINF	10978*	929*	100184*	8700*
PV			616	209
EU	10512	904	85342	7476
FRANKR	240	51	4884	851
BELLUX	250	20	5040	363
NIEDL	234	49	17750	1613
ITAL	9888	784	51254	4098
G BRIT			5884	473
SCHWZ		1	2700	221
POLEN	238	14	1442	299
TSCHE			9367	576
AUSF	11280*	1644*	184038*	24363*
EU	7829	1004	120077	15208
FRANKR	881	104	17723	2381
BELLUX	1057	140	21081	2664
NIEDL	4166	530	48464	4817
ITAL	466	54	3484	433
G BRIT	43	11	544	153
IRLAND			1127	165

Wichtigste Ursprungs- und Bestimmungs-Laender	DEZEMBER 1994 dt = 100kg	DEZEMBER 1994 1000 DM	JAN./DEZ. 1994 dt = 100kg	JAN./DEZ. 1994 1000 DM
DAENM	931	128	4880	849
PORTUG	286	37	25667	3997
NORWEG	220	25	1948	229
SCHWED	176	19	889	103
FINNL	496	63	3403	428
SCHWZ	364	66	7019	1013
OESTER	576	88	12836	1876
TUERK			2439	413
LITAU	122	22	2040	344
TSCHE	572	82	4693	493
UNGARN	637	99	10718	1656
OMAN			15820	2060
PAKIST	240	188	480	228
7306 10 19				
LINE PIPE L-NAHTGESCHW >168,3-406,4MM				
EINF	7498*	894*	171834*	13230*
EU	7092	873	166777	12802
NIEDL	1445	116	22727	1731
ITAL	2503	198	10548	857
G BRIT	3144	289	132133	10163
FINNL			2333	186
UKRAIN	406	21	3101	194
AUSF	41003*	5367*	517703*	93720*
EU	30372	3634	482249	56930
FRANKR	5651	754	121262	15091
BELLUX	1692	204	61568	8309
NIEDL	13775	1907	104993	11381
ITAL	70	7	4560	498
G BRIT	211	22	37022	3372
IRLAND	25	6	22048	2165
DAENM	2719	307	27274	2968
PORTUG	969	109	49282	5875
SPAN	5260	618	54270	6271
NORWEG	193	19	2381	264
SCHWED	447	47	2815	248
FINNL	82	10	2950	341
SCHWZ	2759	297	30317	2423
OESTER	441	60	44725	5622
MALTA			2371	302
TUERK			13513	1866
LITAU	2024	257	5509	682
POLEN			1788	346
UNGARN	3281	460	22582	3044
KROAT			2841	402
ANGOLA			1818	216
USA			4018	363
KUBA			2233	249
SYRIEN			100157	10396
IRAN			2296	383
SAUDIA			2407	349
A EMIR			72858	6174
OMAN	343	34	15544	1609
PAKIST	348	282	548	305
INDIEN			10499	887
7306 10 90				
LINE PIPE SPIRALNAHTGESCHWEISST				
EINF	15257*	1110*	86508*	7157*
EU	264	23	18321	1651
NIEDL	264	23	14305	1179
ITAL			3586	400
FINNL	14025	1018	58363	4904
POLEN	391	23	4303	255
TSCHE			3215	196
SLOWAK	553	44	1591	119
AUSF	5261*	597*	51471*	4934*
EU	4319	489	39420	3614
FRANKR	923	116	11220	1200
BELLUX	173	63	1693	232
NIEDL	1337	126	17667	1269
DAENM	94	11	876	106
PORTUG	225	21	1950	188
SPAN	1667	184	5871	611
NORWEG			1435	168
FINNL	267	40	1056	123
SCHWZ	549	57	3932	389
OESTER	106	11	1535	170
KROAT			982	118
A EMIR			1840	191
7306 20 00				
CASING TUBING GESCHWEISST USW<406,4MM				
EINF	1251*	78*	31456*	5842*
LV			239	44
EU	1251	78	29539	5304
FRANKR			12817	879
NIEDL	1251	78	6277	3827
ITAL			3932	356
GRIECH			6500	231
OESTER			1817	338
AUSF	733*	329*	67631*	14172*
PV			985	127
EU	257	97	28656	6572
FRANKR	132	19	12514	1376
BELLUX			1370	281
NIEDL	128	78	14416	6783
G BRIT			355	149
OESTER			1761	486
POLEN	446	226	3448	1638
UNGARN			4044	649
LIBYEN			6143	794
USA			22884	2070
7306 30 10				
ROHRLTG GESCHWEISST KREISF F ZIV LFZ				
EINF	*	5*	*	10*
AUSF	*	*	43*	28*
PV			4	3
EU			39	25
7306 30 21				
PRAEZ-ST-ROHRE NLEG GESCHW KREISF<2MM				
EINF	79346*	13508*	969634*	150743*
AUS LG			57	2
EU	51791	9489	591397	94376
FRANKR	4186	2431	46643	21373
BELLUX	8711	1078	51704	6008
NIEDL	5091	585	86455	11951
ITAL	24629	3986	299714	41494
G BRIT	737	119	15567	2621
DAENM	6538	690	71441	7381
SPAN	1899	500	20164	3456
SCHWED	256	111	13863	4657
FINNL			15270	1849
SCHWZ	24143	3488	307131	44455
OESTER	1486	241	28835	3976
TUERK	1346	132	4605	442
TSCHE	106	10	642	186
SLOWEN			3964	329
KROAT			987	108
USA			587	119
AUSF	59393*	13289*	717403*	189455*
LV	51	51	894	581
PV	181	32	1680	264
EU	37060	7956	446364	96857
FRANKR	6940	1621	92880	21481
BELLUX	1778	416	36560	8362
NIEDL	15990	3232	196032	37226
ITAL	3051	797	36102	8820
G BRIT	2833	774	35955	10174
IRLAND	51	51	919	709
DAENM	5923	911	34739	7054
PORTUG	249	59	2216	599
SPAN	243	93	10527	2661
NORWEG	1205	206	11859	2237
SCHWED	6572	1310	68106	13036
FINNL	761	192	7144	2197
SCHWZ	690	203	8813	2035
OESTER	2480	791	31800	9592
TUERK	240	56	3566	1071
LITAU	258	27	4031	539
POLEN	4089	947	27879	5998
TSCHE	1029	240	16562	2726
SLOWAK	629	236	2291	890
UNGARN	1113	323	12786	3380
RUMAEN	473	91	4835	984
UKRAIN	59	14	947	274
RUSSLD			19569	3825
SLOWEN	860	226	9275	2463
MAROKK			633	176
ALGER			749	195
S AFR	22	14	1093	320
USA			7328	2026
KANADA			485	135
MEXIKO	200	56	13572	4097
BRASIL			1997	426
IRAN	81	20	2396	473
INDIEN			937	200
THAIL	93	48	824	430
SINGAP	99	49	548	268
CHINA	999	250	7125	1464
AUSTRL	21	5	462	224
7306 30 29				
PRAEZ-ST-ROHRE NLEG GESCHW KREISF>2MM				
EINF	47700*	6838*	603328*	83531*
EV	386	66	8811	1512
LV			100	17
AUS LG	1	3	23	42
EU	31768	4850	319298	45530
FRANKR	1018	240	10178	2509
BELLUX	23	10	2209	300
NIEDL	900	88	8085	1079
ITAL	29789	4211	293347	40217
G BRIT	19	1	2008	512
SPAN	49	9	3103	697
SCHWED	1180	205	34668	4175
FINNL			5788	848
SCHWZ	12477	1718	196999	26200
OESTER	640	83	12102	2069
TUERK	778	117	3938	572
UNGARN			3826	211
SLOWEN			5082	322
USA	860	155	19780	3572
AUSF	28736*	5126*	302781*	62611*
EV	1751	497	8013	2274
PV			978	184
EU	17726	4103	185940	38901
FRANKR	3816	811	40166	8067
BELLUX	3373	790	29203	6184
NIEDL	2069	479	26723	5291
ITAL	675	164	18035	2789
G BRIT	2972	674	27988	8425
IRLAND	1085	202	6427	1236
DAENM	1075	172	12883	2051
SPAN	2661	611	24338	4817
NORWEG	24	3	1021	177
SCHWED	4003	671	36261	5979
FINNL	1077	205	3476	748
SCHWZ	762	168	6680	1347
OESTER	764	122	5691	1199
POLEN	376	70	2148	319
TSCHE	681	153	9009	1598
SLOWAK	106	18	689	144
UNGARN	65	12	1432	201
RUSSLD	196	27	1197	200
AEGYPT			144	600
AETHIO			416	329
S AFR			863	141
USA	6	1	11181	2265
KANADA	306	78	2807	677
MEXIKO	2192	409	24618	4732
KOLUMB			616	137
INDIEN			1110	206
MALAYS			667	898
CHINA			4014	794
SKOREA	22	12	431	220
TAIWAN			637	117
AUSTRL	183	31	1466	254
7306 30 51				
GEWINDEROHRE GESCHW KREISF VERZINKT				
EINF	45454*	4289*	588645*	56601*
PV			159	9
EU	12097	1181	224719	23034
FRANKR	190	24	1029	122
BELLUX	789	91	124771	13244
NIEDL	958	112	11048	1193
ITAL	7797	806	68896	6896
SPAN	2363	148	18663	1512
SCHWED	2139	220	7392	879
FINNL			3078	282
OESTER	963	251	29184	4828
TUERK	11135	982	149829	12417
POLEN	3331	278	21653	1782
TSCHE	15789	1377	146716	11685
S AFR			176	122
BRASIL			5325	490
AUSF	5661*	808*	125653*	15429*
PV			21	3
EU	3217	400	62136	7441
FRANKR	42	10	1260	202
BELLUX	798	89	11067	1299
NIEDL	440	49	10180	1480
ITAL	927	126	16338	2405
G BRIT			6176	373
DAENM	1010	126	14598	1887
SCHWED	79	17	1364	211
SCHWZ	1949	318	21970	3478
OESTER	37	17	2518	873
POLEN	79	14	1100	136
KROAT			1409	162
AETHIO	85	20	1003	159
USA	174	14	32160	2739
MALAYS			12	120
7306 30 59				
AND GEWINDEROHRE GESCHWEISST KREISF				
EINF	84065*	9930*	1038873*	74314*
AUS LG	1121	66	4130	236
EU	23650	1876	417306	32790
FRANKR	1397	99	22460	1797
BELLUX	1798	130	186274	13839
NIEDL	2859	283	43479	4177
ITAL	8500	771	94906	8046
G BRIT			544	178
SPAN	8996	593	89404	4742
SCHWED	437	77	4181	809
FINNL	389	114	2907	364
SCHWZ	98	21	911	480
OESTER	890	51	21247	2016
TUERK	1309	96	87197	4101
POLEN	27714	1855	264405	17482
TSCHE	8072	486	156650	9335
UNGARN	1121	66	7788	436
RUMAEN	10032	763	27637	2090
RUSSLD	10391	491	61783	3093
KROAT	229	15	15126	981
INDIEN	15	2	1568	263
AUSF	14381*	1980*	209203*	24456*
PV			459	37
EU	8898	947	92361	8551
FRANKR	1227	218	10966	1307
BELLUX	2166	237	31770	2772
NIEDL	1547	150	16705	1719
DAENM	3890	327	29836	2392
PORTUG	68	15	344	130
NORWEG			7012	1234
SCHWED	62	11	588	101
SCHWZ	1866	201	21826	2743
OESTER	37	8	4040	703
TSCHE	840	47	8525	858
UNGARN	5	2	1943	297
RUSSLD	89	26	283	278
USA	946	62	53796	3726
KANADA			441	141
SYRIEN			1069	230

Wichtigste Ursprungs- und Bestimmungs-Laender	DEZEMBER 1994 dt = 100kg	DEZEMBER 1994 1000 DM	JAN./DEZ. 1994 dt = 100kg	JAN./DEZ. 1994 1000 DM
SAUDIA			542	171
JAPAN	2052	620	16120	4834
TAIWAN			971	382
7306 30 71				
AND ROHR GESCHW KREISF VERZKT<168,3MM				
EINF	17243*	2101*	261630*	29802*
PV			87	22
EU	13437	1736	222826	25455
FRANKR	621	101	9034	1174
BELLUX			12790	1141
NIEDL	7244	937	102460	11824
ITAL	3427	428	52598	6176
DAENM	1022	170	3298	564
SPAN	1123	100	42294	4858
SCHWED	486	49	1639	191
FINNL	263	20	3261	310
OESTER			2089	269
POLEN	241	20	3424	486
TSCHE	2794	267	27387	2580
S AFR			716	461
AUSF	2634*	476*	23122*	4630*
PV	3	1	689	126
EU	2319	405	18259	3222
FRANKR	767	120	6864	1479
BELLUX	50	17	880	108
NIEDL	1000	209	7124	1437
ITAL	512	69	1160	142
SCHWZ	61	20	1503	461
OESTER	5	1	988	215
POLEN	8	2	758	149
UKRAIN			107	117
PERU			306	100
7306 30 78				
AND ROHRE GESCHWEISST KREISF<168,3MM				
EINF	142287*	12815*	1789287*	158430*
PV	138	7	1332	101
AUS LG	12586	803	25294	1524
EU	83898	7790	1156079	105187
FRANKR	14903	1328	172653	14392
BELLUX	1445	111	179302	12970
NIEDL	1026	110	27014	2885
ITAL	56041	5031	622847	54572
G BRIT	7516	557	69965	5499
DAENM	677	205	46662	11909
SPAN	1987	448	37895	2885
SCHWED	1657	161	28968	2951
FINNL	373	38	5969	561
SCHWZ	10717	1181	133066	14693
OESTER	14508	1595	175467	17696
TUERK	2020	144	8155	611
POLEN	3345	210	34028	2189
TSCHE	3583	233	52197	3143
UNGARN	18304	1174	132889	7735
KROAT	4113	226	61100	3498
AUSF	28832*	3447*	353043*	42093*
PV	199	18	4196	404
EU	19877	2146	226842	22423
FRANKR	3454	497	29325	3802
BELLUX	494	92	19962	2390
NIEDL	13605	1344	88392	7308
ITAL	340	27	2876	347
G BRIT	458	56	2903	384
DAENM	1091	104	63167	7870
SPAN	101	16	1378	248
NORWEG	677	70	5082	491
SCHWED	404	53	7102	840
FINNL	231	21	3778	401
SCHWZ	884	118	20893	4001
OESTER	991	170	38855	8287
TUERK	96	14	287	119
POLEN	2466	371	17697	2332
TSCHE	768	75	9437	1012
SLOWAK			1280	105
UNGARN	1710	208	10054	1499
RUSSLD			59	127
KROAT	2	1	587	109
AETHIO			269	213
IRAN			115	173
SAUDIA			824	109
A EMIR	352	47	2147	710
INDONE	93	10	971	119
MALAYS	25	6	622	226
SINGAP		1	556	122
CHINA	297	58	693	265
SKOREA	8	1	1742	219
AUSTRL			834	106
7306 30 90				
AND ROHRE GESCHW KREISF>168,3-406,4MM				
EINF	6821*	913*	173576*	21873*
PV			15	4
EU	3987	549	130130	18521
FRANKR	42	4	2463	339
NIEDL	25	2	12722	1480
ITAL	924	78	24769	2118
G BRIT	1781	256	16594	1408
DAENM	1215	209	73260	13178
SCHWED	1	3	1089	124
FINNL	189	15	7774	738
SCHWZ	723	85	3987	705
POLEN	249	19	1760	139
TSCHE	1349	76	16138	940
UKRAIN	2311	160	8107	432
AUSF	28611*	3020*	451481*	43663*
PV			32	5
EU	19988	1887	354990	31554
FRANKR	2861	329	39251	4219
BELLUX	718	194	11502	1412
NIEDL	6325	506	82425	7090
ITAL	119	10	4384	590
G BRIT	686	68	3907	313
DAENM	9234	746	206016	17158
PORTUG			1028	106
SPAN	45	4	6448	661
ISLAND	125	10	2044	165
NORWEG	992	92	9288	843
SCHWED	2932	360	14680	1592
FINNL	756	67	5044	458
SCHWZ	1092	130	14978	2590
OESTER	1772	174	27020	2608
MALTA			1189	547
POLEN	74	7	8368	982
TSCHE			598	129
UNGARN	286	24	7198	760
W RUSS			239	159
LIBYEN	147	117	179	121
AETHIO			177	140
JORDAN	228	118	228	118
SAUDIA			677	128
INDONE	128	14	1008	112
SINGAP			197	106
7306 40 10				
ST-ROHRLTG NROST GESCHW KREISF ZIV LF				
EINF	*	2*	*	12*
AUSF	*	*	11*	15*
EU			11	15
7306 40 91				
ST-ROHRE NROST GESCHW KREISF KHERGEST				
EINF	10126*	5611*	145668*	64490*
EV				1
PV	52	44	707	399
EU	9050	4867	130552	55157
FRANKR	1045	460	5388	2690
BELLUX	1421	1243	6697	6726
NIEDL	350	59	1855	875
ITAL	6224	3039	116469	45667
SPAN	10	53	27	138
SCHWED	3	6	137	120
FINNL			918	336
SCHWZ	397	272	7054	4622
OESTER	566	283	5063	2809
POLEN	49	36	779	424
SLOWAK	23	14	313	226
JAPAN	25	120	142	679
AUSF	8474*	6083*	624566*	58688*
PV	176	27	1139	219
EU	2685	3473	22394	27110
FRANKR	306	329	4540	4256
BELLUX	342	420	3169	3679
NIEDL	775	1187	8742	7738
ITAL	603	685	2942	3940
G BRIT	38	86	1266	1303
DAENM	890	782	3678	5121
SPAN	14	39	660	1011
SCHWED	1015	490	8235	4044
FINNL	7	6	447	575
SCHWZ	1148	830	9975	7321
OESTER	419	287	6929	4455
TUERK	36	14	681	442
POLEN	226	70	2535	1383
TSCHE	263	76	1595	479
UNGARN	209	164	4577	2763
RUSSLD	26	19	410	333
SLOWEN	28	94	316	877
KONGO	33	114	40	138
S AFR		1	181	179
USA	25	51	98	212
MEXIKO		1	289	261
GUATEM			141	890
HONDUR			43	148
KOLUMB		1	385	838
VENEZU	16	21	1099	2984
PERU			47	228
BRASIL	4	15	23	121
ARGENT	4	16	336	839
ISRAEL	6	5	62	157
INDIEN	205	179	287	235
LAOS			26	140
PHILIP	5	8	86	121
CHINA			117	869
JAPAN			36	127
7306 40 99				
AND ST-ROHRE NROST GESCHWEISST KREISF				
EINF	33360*	20261*	324224*	163765*
LV			4	6
AUS LG			15	13
EU	18677	11372	182443	79615
FRANKR	641	286	14340	6233
BELLUX	421	247	3952	1989
NIEDL	5836	4260	38469	23643
ITAL	11342	6333	106778	46621
G BRIT	428	225	1430	880
SPAN	9	19	314	210
SCHWED	8832	5579	83834	46337
FINNL	1231	613	16903	6592
SCHWZ	4331	2400	50620	25399
OESTER	565	383	9139	5033
USA			147	423
JAPAN		4	6	108
AUSF	14679*	11840*	134108*	96595*
PV	111	71	722	375
EU	8234	6181	72006	47340
FRANKR	840	426	8360	5842
BELLUX	511	517	9487	6209
NIEDL	2674	2458	22891	15165
ITAL	306	342	1999	1756
G BRIT	2776	1778	18071	10893
IRLAND			1036	810
DAENM	542	426	7514	5434
PORTUG	26	34	173	172
SPAN	359	200	2456	1616
NORWEG	69	75	1248	1133
SCHWED	614	529	3864	2802
FINNL	161	135	1968	1554
SCHWZ	753	542	9918	8216
OESTER	1530	1363	14633	12451
TUERK	4	4	227	181
POLEN	384	240	2137	1654
TSCHE	142	96	1766	1906
SLOWAK	179	121	1647	708
UNGARN	233	163	2731	1722
RUMAEN			206	141
RUSSLD	185	106	1473	1082
USBEK			225	488
SLOWEN	14	20	341	196
KROAT			366	273
LIBYEN			76	263
AEGYPT			156	103
S AFR	328	172	1623	769
USA	287	813	1154	1538
KANADA	7	6	357	291
MEXIKO	103	43	1322	2192
VENEZU			407	254
BRASIL	23	115	30	121
ISRAEL	28	44	145	208
SAUDIA			2317	1174
KUWAIT	14	16	427	412
A EMIR	13	23	372	390
OMAN			1061	387
PAKIST			717	410
INDIEN			686	646
THAIL	26	27	351	264
INDONE			283	219
MALAYS	723	348	1985	1064
SINGAP	4	5	871	853
PHILIP			453	258
CHINA			594	297
SKOREA			962	827
TAIWAN	337	241	1035	648
AUSTRL	43	27	828	562
7306 50 10				
ST-ROHRLTG AND LEG GESCHW KREIS ZIV L				
EINF	*	19*	*	167*
EU		3		22
USA		16		120
AUSF	*	*	4*	48*
EU				48
7306 50 91				
FRAEZ-ST-ROHRE AND LEG GESCHW KREISF				
EINF	9675*	2419*	110701*	25816*
EV				4
AUS LG			1	1
EU	1262	335	21020	4787
FRANKR	845	184	5758	1478
BELLUX			847	304
NIEDL	191	25	5220	729
ITAL	224	121	5764	1804
DAENM	2	5	2258	350
SCHWZ	6835	1526	80011	17991
OESTER			683	126
USA	1380	920	8702	2842
AUSF	1495*	586*	35019*	10646*
PV	17	2	206	36
EU	1057	411	12745	4623
FRANKR	282	108	3735	1418
BELLUX			1390	860
NIEDL	164	71	686	241
ITAL	9	6	2092	342
G BRIT	602	226	4746	1719
SCHWED	376	151	5078	2216
OESTER	23	11	467	211
TSCHE	32	9	392	114
USA	1	1	15741	3154
7306 50 99				
AND STAHLROHRE AND LEG GESCHW KREISF				
EINF	127*	87*	29078*	9147*

Wichtigste Ursprungs- und Bestimmungs-Laender	DEZEMBER 1994		JAN./DEZ. 1994	
	dt = 100kg	1000 DM	dt = 100kg	1000 DM
PV				1
EU	14	1	18905	2877
FRANKR			1698	111
NIEDL			180	295
ITAL	14	1	17121	2446
NORWEG			1594	152
SCHWED		2	1128	316
SCHWZ	22	6	2900	582
OESTER	55	68	1515	602
POLEN	36	9	1368	354
AUSF	2454*	2418*	13819*	9917*
PV			4	3
EU	1346	1497	7586	5352
FRANKR	22	78	80	165
BELLUX	119	97	2863	2028
NIEDL	327	103	2988	1313
G BRIT	867	1199	1475	1785
NORWEG	167	356	469	954
SCHWED		1	276	176
SCHWZ	16	16	716	587
OESTER	38	30	482	416
TSCHE	31	13	901	444
UNGARN	3	5	655	107
LIBYEN	855	327	677	358
S AFR			363	138
CHINA	54	40	802	481
TAIWAN			78	121
7306 60 10				
ROHRLTG EIS/ST GESCHW QUADR USW ZIV L				
EINF	*	*	268*	107*
AUSF	*	*	264*	28*
7306 60 31				
ROHR EIS/ST GESCHW QUADR/RECHTECK<2MM				
EINF	140108*	16840*	1661740*	180189*
FV			54	2
AUS LG	8570	578	14654	971
EU	70169	9975	938819	106810
FRANKR	5665	673	61949	6325
BELLUX	1131	195	30715	3919
NIEDL	9156	895	102808	10846
ITAL	47072	7530	680864	77467
G BRIT	2892	282	47947	4202
DAENM	3740	356	30423	3058
SPAN	803	46	10410	922
NORWEG	899	71	16015	1286
SCHWED	91	15	851	188
FINNL	3804	1021	47174	9866
SCHWZ	12832	1600	196503	25102
OESTER	17421	1783	188561	19988
TUERK	232	17	8143	525
POLEN	2777	183	4138	296
TSCHE	240	14	13231	796
UNGARN	26826	1827	158839	9738
SLOWEN	2105	137	20718	4847
KROAT	3322	195	11689	668
AUSF	18587*	2908*	232923*	33913*
PV	959	93	5670	587
EU	12111	1534	148152	19629
FRANKR	565	80	7477	1289
BELLUX	752	166	9639	1848
NIEDL	7093	805	87351	10027
ITAL	92	12	1910	295
G BRIT	791	86	9680	1266
IRLAND	51	19	466	132
DAENM	2306	278	27832	3585
GRIECH	243	35	1500	231
PORTUG			416	142
SPAN	218	53	2182	534
NORWEG	89	29	1311	297
SCHWED	682	151	9980	1289
FINNL	106	27	281	105
SCHWZ	817	301	8180	1935
OESTER	704	261	12768	3649
TUERK	120	30	824	281
POLEN	1657	188	12702	1510
TSCHE	1264	137	16592	1762
SLOWAK	81	14	1097	166
UNGARN	316	73	2873	733
RUMAEN	55	6	8261	892
KROAT	49	5	1157	206
ISRAEL			3171	564
THAIL	328	69	613	134
PHILIP			1410	262
CHINA			1753	333
7306 60 39				
ROHR EIS/ST GESCHW QUADR/RECHTECK>2MM				
EINF	194102*	19647*	2908267*	270112*
EV			7	3
AUS LG	18871	1055	23535	1489
EU	119638	13869	2006866	188573
FRANKR	8988	1044	189109	18364
BELLUX	7083	950	237768	24654
NIEDL	24023	2341	390962	35470
ITAL	65571	7932	920105	85355
G BRIT	11134	1061	198768	18465
DAENM	2842	341	17514	2037
SPAN			51698	4185
SCHWED	69	29	1250	822
FINNL	12418	1509	199493	24212
SCHWZ	4058	458	71077	9580
OESTER	4504	501	238387	22494
TUERK	267	17	9213	584
POLEN	7574	504	13979	1017
TSCHE	1	9	1782	118
UNGARN	37572	2480	242230	14669
SLOWEN	5893	381	117781	7140
KROAT	2098	120	4308	280
S AFR			1919	140
AUSF	71442*	9280*	862316*	107797*
PV	569	78	6238	752
EU	42094	4947	481579	56230
FRANKR	5688	782	67333	9068
BELLUX	1238	167	30110	3506
NIEDL	21972	2569	233954	25322
ITAL	4565	418	36654	3143
G BRIT	1924	330	44978	7383
DAENM	5215	544	42788	5014
PORTUG	128	19	692	125
SPAN	1091	103	24357	2578
ISLAND	170	19	1386	116
NORWEG	641	82	14662	1951
SCHWED	3066	387	80978	7269
FINNL	1402	147	28404	2670
SCHWZ	4540	721	58071	9182
OESTER	4662	562	71346	10735
TUERK	110	24	1108	172
POLEN	2737	346	29278	4043
TSCHE	7216	1093	82292	7909
SLOWAK	632	94	5159	723
UNGARN	2946	359	19164	2681
RUMAEN	15	2	13310	1025
SLOWEN	109	11	1618	239
KROAT	382	42	5788	680
S AFR			1579	618
USA	42	13	2284	319
ISRAEL			1748	261
AUSTRL	32	15	522	178
7306 80 90				
AND ROHRE EIS/ST GESCHW AND QUERSCHN				
EINF	28471*	5093*	380954*	59837*
EU	5864	632	139343	13346
FRANKR	1427	132	13104	1396
BELLUX	302	35	7959	951
NIEDL			2057	230
ITAL	3714	376	114977	10528
SPAN	196	61	869	164
NORWEG	185	15	2022	165
SCHWED	197	49	1498	372
FINNL	35	3	5118	500
SCHWZ	11234	2947	116984	27957
OESTER	10937	1444	114073	17018
KROAT			1318	111
AUSF	5038*	1203*	80683*	19207*
PV			386	88
EU	3321	800	57115	13212
FRANKR	2458	627	40749	9308
BELLUX	128	38	1698	642
NIEDL	310	63	6389	1495
ITAL	92	14	4895	735
G BRIT	27	10	1314	440
DAENM	306	48	1155	241
PORTUG			348	167
SPAN			385	115
NORWEG			167	112
SCHWED	92	15	821	219
SCHWZ	88	19	4396	1677
OESTER	137	60	4247	1190
TSCHE	583	76	3307	413
USA	624	185	8829	2081
7306 90 00				
AND ROHRE HOHLPROF EIS/ST GEFALZT USW				
EINF	4755*	1271*	105154*	24147*
EV				1
LV			3	5
AUS LG				8
EU	2617	680	61289	14832
FRANKR	248	64	6496	734
BELLUX	797	176	12239	2762
NIEDL	30	12	1683	518
G BRIT	128	60	1160	386
DAENM	1284	312	37172	9621
SPAN	110	46	2371	676
SCHWED	7	13	412	554
FINNL	5	1	638	100
SCHWZ	203	50	3343	1078
OESTER	1634	371	38605	8529
POLEN	30	12	2404	251
USA	38	91	109	466
AUSF	5401*	2488*	69942*	28820*
PV	2	1	3531	177
EU	3003	1239	32737	12986
FRANKR	1346	440	6423	2380
BELLUX	391	116	4704	1650
NIEDL	596	242	12703	3719
ITAL	84	105	1578	915
G BRIT	224	210	3709	1892
IRLAND			678	107
DAENM	141	45	770	218
GRIECH	59	13	383	102
SPAN	62	67	1789	2002
NORWEG	14	5	157	118
SCHWED	90	26	921	308
SCHWZ	36	35	1076	760
OESTER	376	120	9491	3101
TUERK	107	12	387	246
POLEN	28	8	1365	361
TSCHE	291	118	7213	1732
SLOWAK	2	1	407	292
UNGARN	6	2	1013	448
LIBYEN	2	31	105	188
S AFR	107	76	2693	252
USA	674	564	4985	4237
ISRAEL			517	208
SRILAN			432	113
INDONE	172	97	370	273
MALAYS			123	103
SINGAP	20	16	414	263
JAPAN			3624	1960
7307 11 10				
ROHRFST N VERFORMB GUSSEIS DRUCKROHRE				
EINF	2295*	1750*	20719*	15789*
AUS LG	1	4	12	83
EU	1900	1503	18515	14935
FRANKR	727	888	4227	2769
BELLUX	158	114	1826	1487
NIEDL	334	422	7069	7612
ITAL	13	20	99	187
G BRIT	885	344	3239	1898
PORTUG	71	36	1510	742
SPAN			531	216
SCHWED	59	127	842	982
POLEN	319	77	1299	328
USA	12	24	151	299
AUSF	3422*	1958*	68181*	35931*
EV			2	1
EU	993	621	19744	10730
FRANKR	51	102	4197	2164
BELLUX	28	28	2227	1327
NIEDL	886	470	10193	5803
ITAL	5	4	275	174
G BRIT	3	1	1644	856
DAENM	15	9	801	533
NORWEG	48	28	1335	574
SCHWED	179	94	650	358
FINNL	83	41	835	428
SCHWZ	832	508	8858	4017
OESTER	265	158	2311	1505
TUERK			2174	1689
POLEN	44	25	15298	1118
UNGARN	81	38	1613	1092
RUSSLD	65	65	468	328
KROAT	45	42	952	728
ALGER			491	258
LIBYEN	949	193	7720	3867
K VERD			165	318
BENIN			231	118
NIGERI			1533	1741
AETHIO		1	850	350
TANSAN			127	133
VENEZU	6	3	1824	3848
SAUDIA	21	15	1474	979
A EMIR			672	347
SRILAN			221	186
HONGK			460	193
7307 11 90				
AND ROHRFORMST USW N SCHMIEDB GUSSEIS				
EINF	16892*	5311*	132404*	36104*
AUS LG	87	25	1184	479
EU	2555	1293	13328	6526
FRANKR	1668	641	5351	2766
BELLUX	4	3	720	240
NIEDL		2	1880	919
G BRIT	845	293	3948	1740
DAENM	79	254	112	288
SPAN	33	15	1004	404
SCHWED	20	8	528	190
SCHWZ			447	240
OESTER	337	253	3347	2250
POLEN	4294	1162	49158	9508
TSCHE	6756	1737	34569	8711
UNGARN	506	74	4899	785
SLOWEN	690	113	6241	1248
KROAT	595	129	6852	1953
USA		6	483	283
ISRAEL	392	214	1295	666
INDIEN	239	78	1372	519
THAIL			2075	623
CHINA	150	40	3982	941
SKOREA	143	46	2041	747
JAPAN			393	180
TAIWAN	215	161	673	573
AUSF	637*	486*	13813*	8797*
PV	8	5	8	5
EU	313	298	7495	4843
FRANKR	114	136	2309	1264
BELLUX	43	52	1824	1458
NIEDL	65	51	1419	1029
DAENM	86	49	1726	844
SCHWZ	44	29	383	346
OESTER	87	68	3337	1986
POLEN	6	7	549	339
RUSSLD	3	2	174	129
KROAT	1	1	191	124
LIBYEN	9	1	26	124

Wichtigste Ursprungs- und Bestimmungs-Laender	DEZEMBER 1994		JAN./DEZ. 1994	
	dt = 100kg	1000 DM	dt = 100kg	1000 DM
7307 19 10				
ROHRFORMST USW A VERFORMBAR GUSSEISEN				
EINF	16288*	9199*	165886*	109637*
EV			32	47
PV	28	20	28	20
AUS LG		8	32	110
EU	5290	2734	24864	15099
FRANKR	270	225	720	372
BELLUX	178	167	3292	2924
NIEDL	262	151	4068	2104
ITAL	3988	1720	9470	3639
G BRIT	125	225	2619	3673
SPAN	406	206	4480	2292
POLEN	220	90	3092	609
TSCHE	591	212	3501	1234
SLOWEN	1158	416	12912	4434
KROAT	380	102	958	259
USA	238	144	5220	3014
THAIL	1081	264	7230	1934
CHINA	1531	424	5052	1438
JAPAN	535	233	4348	1631
TAIWAN			1924	712
AUSF	18629*	12355*	135548*	96184*
EV	1	1	20	95
LV			1	1
EU	1180	876	22883	17810
FRANKR	56	61	1829	1815
BELLUX	111	75	3404	3095
NIEDL	121	89	3752	2891
ITAL	23	33	1724	1070
G BRIT	404	235	4810	3185
DAENM	291	221	4814	4335
GRIECH			160	147
PORTUG	24	14	355	269
SPAN	151	128	1734	1329
NORWEG	293	253	1514	1335
SCHWED	131	92	932	826
FINNL	8	8	843	637
SCHWZ	10328	7631	79221	59132
OESTER	2998	1336	19884	8736
POLEN	313	267	782	767
TSCHE	388	160	2885	962
UNGARN			395	161
KROAT	47	133	1321	991
LIBYEN	1484	707	1856	1464
NIGERI			190	218
TANSAN	50	26	354	285
NAMIB			113	129
A EMIR	1283	734	1288	740
THAIL			307	313
JAPAN	3	9	117	167
HONGK	7	5	297	154
AUSTRL	7	10	101	157
7307 19 90				
ANDERE ROHRFORMSTUECKE USW GEGOSSEN				
EINF	578*	1215*	13072*	14794*
EV				10
EU	268	323	6133	5318
FRANKR	8	78	356	811
NIEDL	21	26	1450	1274
ITAL	151	81	2855	1558
G BRIT	31	61	588	951
DAENM			359	183
GRIECH	11	52	24	114
SPAN	35	17	417	324
SCHWED	1	31	69	528
SCHWZ	4	24	380	745
OESTER	1	13	223	386
TSCHE			3018	841
UNGARN			137	147
SLOWEN			385	243
USA	26	320	289	2629
BRASIL	18	67	269	1285
ISRAEL	6	40	80	286
CHINA	166	180	896	807
JAPAN	59	134	529	834
TAIWAN	21	31	287	509
AUSF	598*	722*	7877*	7797*
EV			1	20
LV				2
PV	60	32	185	78
EU	170	238	1784	2468
FRANKR	6	13	279	388
BELLUX	29	37	221	310
NIEDL	98	90	903	899
ITAL	9	17	121	376
G BRIT	21	66	65	208
SPAN	2	9	117	209
NORWEG	14	10	117	100
SCHWZ	79	67	750	791
OESTER	142	147	1423	1055
POLEN	72	56	470	274
TSCHE	16	8	343	151
UNGARN			219	155
RUSSLD	1	8	817	912
LIBYEN	4	10	15	128
USA	11	33	71	281
BRASIL		1	33	158
SKOREA	1	10	405	123
7307 21 00				
FLANSCHE AUS NICHTROSTENDEM STAHL				
EINF	2013*	2510*	16402*	23073*
EV	1	20	1	23
LV			7	41
PV			12	36
AUS LG	1	2	1	23
EU	935	1119	6168	8078
FRANKR	398	496	1701	2718
BELLUX	107	130	391	457
NIEDL	15	42	97	172
ITAL	341	383	3178	2867
G BRIT		2	97	1261
SPAN	74	66	644	518
SCHWED	9	22	583	607
SCHWZ	66	436	675	3295
OESTER	127	146	1536	2015
POLEN	16	38	358	385
TSCHE	2	9	385	330
SLOWAK	52	29	589	341
UNGARN	706	385	3683	2036
RUSSLD			412	376
SLOWEN	67	33	483	329
USA	14	192	503	3107
CHINA			440	264
SKOREA	11	53	331	1369
JAPAN		15	15	137
AUSF	2959*	3270*	35619*	39709*
EV				14
PV	205	85	5079	2031
EU	618	994	12491	15763
FRANKR	130	243	1894	2696
BELLUX	45	84	2035	2797
NIEDL	387	555	5080	6556
ITAL	1	4	640	527
G BRIT	22	42	2458	2467
DAENM	9	21	261	389
SPAN	3	11	80	215
NORWEG	10	95	390	1614
SCHWED	75	87	338	443
FINNL	20	20	575	676
SCHWZ	524	843	5110	7787
OESTER	156	238	2974	3570
POLEN	53	59	194	258
TSCHE	26	36	324	323
UNGARN	1068	426	6225	2569
RUSSLD	89	201	192	338
SLOWEN	3	7	108	125
USA	251	191	5071	3400
KANADA			280	321
ISRAEL			32	216
INDIEN	2	3	224	303
INDONE	4	6	190	404
SINGAP	2	7	152	303
SKOREA			109	162
AUSTRL			67	156
7307 22 00				
BOGEN WINKEL MUFFE M GEWINDE NIROSTA				
EINF	463*	1245*	10069*	20392*
EV	5	35	23	203
LV		11		17
AUS LG	5	25	21	99
EU	93	339	2013	5334
FRANKR	46	126	870	2358
BELLUX	1	3	48	187
NIEDL	8	10	118	188
ITAL	25	75	184	504
G BRIT	6	68	541	1228
DAENM	7	57	228	829
SCHWED	285	452	4378	6767
FINNL			132	195
SCHWZ	31	267	257	1842
OESTER	4	5	562	830
TSCHE	8	13	85	108
UNGARN		2	194	182
UKRAIN			284	362
SLOWEN			40	191
USA	8	111	114	1050
CHINA			605	833
JAPAN		2	176	456
TAIWAN	17	30	1076	1976
AUSF	838*	1378*	6721*	19013*
EV		5		104
LV			2	2
PV		1	1	7
EU	187	483	2916	9433
FRANKR	10	42	433	1228
BELLUX	24	91	494	1785
NIEDL	41	133	619	2502
ITAL	48	87	420	766
G BRIT	17	86	669	2015
DAENM	8	32	190	684
SPAN	4	18	55	303
NORWEG	3	5	152	259
SCHWED	17	62	201	629
FINNL	6	34	125	514
SCHWZ	49	116	558	1759
OESTER	88	168	1694	2988
POLEN	18	42	92	294
TSCHE	6	57	65	304
UNGARN	6	15	150	174
RUSSLD	4	19	54	326
SLOWEN	2	3	53	139
LIBYEN	5	55	18	105
AEGYPT	90	112	91	115
S AFR	5	12	45	101
USA	6	18	123	382
THAIL			45	135
TAIWAN	17	104	29	184
7307 23 10				
BOGEN WINKEL NROST STAHL Z STUMPFSCHW				
EINF	647*	1521*	17275*	23404*
PV	10	28	181	545
EU	68	162	1527	3873
FRANKR	32	72	505	1312
BELLUX	16	39	279	506
NIEDL		5	44	150
ITAL	2	4	145	387
G BRIT	7	7	111	198
DAENM	11	35	432	1307
SCHWED	59	78	165	470
FINNL	41	70	204	346
SCHWZ	285	898	5486	13881
OESTER	14	82	173	584
POLEN			66	174
TSCHE			9028	2219
UNGARN	46	39	302	375
USA		51	18	529
ISRAEL	34	139	202	652
AUSF	740*	1922*	11264*	28401*
LV	5	30	12	78
PV	38	73	168	365
EU	355	772	3341	7717
FRANKR	181	152	1083	1371
BELLUX	51	145	473	1233
NIEDL	44	151	713	2245
ITAL		2	238	459
G BRIT	58	246	604	1747
DAENM	17	63	95	380
SPAN	4	12	109	223
NORWEG	18	68	498	1919
SCHWED	25	74	98	355
FINNL	34	91	203	458
SCHWZ	63	161	991	2276
OESTER	87	287	1003	2529
TUERK	1	3	45	205
POLEN	5	15	146	409
TSCHE	27	23	125	591
SLOWAK	6	10	159	125
UNGARN	45	95	319	751
RUSSLD	23	107	34	151
AEGYPT			125	251
S AFR	4	4	78	239
USA	8	65	2067	4728
KANADA	1	1	545	954
MEXIKO			57	155
A EMIR	3	9	446	509
INDIEN	17	95	151	250
THAIL			56	219
INDONE			55	174
SKOREA			160	493
7307 23 90				
AND FORMST USW NROST ST Z STUMPFSCHW				
EINF	488*	1293*	5810*	14728*
PV	5	29	133	372
AUS LG				3
EU	370	755	3243	7310
FRANKR	209	295	1995	3116
BELLUX	1	6	112	391
NIEDL	15	28	82	268
ITAL	9	36	325	678
G BRIT	68	241	168	756
DAENM	5	37	232	1728
SPAN	63	112	328	466
SCHWED	7	21	243	697
SCHWZ	3	29	105	388
OESTER	31	137	631	2402
TSCHE	9	17	485	582
UNGARN	6	34	135	107
RUSSLD			105	331
USA	22	198	104	1538
TAIWAN	10	17	367	946
AUSF	452*	1816*	7277*	21313*
LV	9	56	9	60
PV	12	34	94	80
EU	220	687	2512	8130
FRANKR	52	100	977	1734
BELLUX	92	174	357	1732
NIEDL	27	136	589	1890
ITAL	33	104	155	816
G BRIT	16	138	328	1665
DAENM		4	50	475
SPAN		1	29	123
NORWEG	2	8	267	1254
SCHWED	8	20	185	397
FINNL	6	54	43	218
SCHWZ	19	80	492	1697
OESTER	91	167	1114	2124
TUERK			191	288
POLEN-	18	30	428	368
TSCHE	20	213	46	369
SLOWAK	6	40	63	227
UNGARN	8	38	196	360
RUSSLD			78	149
LIBYEN			148	439
S AFR	12	17	43	251
USA	7	58	588	2086
KANADA	1	7	60	288
MEXIKO			45	165
MALAYS	15	23	219	348
SINGAP	3	53	28	204
CHINA			41	361
SKOREA			106	504
TAIWAN	3	84	14	235

Wichtigste Ursprungs- und Bestimmungs-Laender	DEZEMBER 1994		JAN./DEZ. 1994	
	dt = 100kg	1000 DM	dt = 100kg	1000 DM
7307 29 10				
AND ROHRFSTUECKE USW NROST ST GEWINDE				
EINF	276*	2335*	4735*	31631*
EV	2	40	7	322
AUS LG	3	45	11	155
EU	6	81	407	2118
FRANKR		2	209	824
NIEDL	5	40	87	428
ITAL			26	104
G BRIT	3	39	49	560
IRLAND			60	367
NORWEG	22	178	1090	3827
FINNL			79	288
SCHWZ	148	1320	1591	15787
OESTER		1	30	100
POLEN			43	339
TSCHE	8	34	48	382
UNGARN	25	47	575	1249
KROAT	3	37	24	196
USA	27	489	441	5812
CHINA	2	8	83	135
JAPAN		4	29	196
TAIWAN	32	102	239	897
AUSF	333*	2142*	3550*	20897*
PV	1	2	8	24
EU	95	389	1008	4887
FRANKR	18	57	289	780
BELLUX	7	75	73	542
NIEDL	8	70	260	1514
ITAL	16	85	106	462
G BRIT	5	47	116	671
DAENM	3	19	53	282
PORTUG	3	10	84	341
SPAN	34	42	44	131
NORWEG	18	183	218	1462
SCHWED	19	318	216	1805
FINNL	29	234	301	2487
SCHWZ	44	181	820	3003
OESTER	32	194	505	2980
POLEN	7	34	80	201
TSCHE		1	55	181
UNGARN	5	20	43	188
RUSSLD			102	289
SLOWEN	1	35	11	916
USA	14	60	65	460
BRASIL		1	5	100
AUSTRL	12	129	63	884
NEUSEE	9	131	9	137
7307 29 30				
AND ROHRFST USW NROST STAHL Z EINSCHW				
EINF	182*	268*	2039*	4341*
PV	85	63	277	272
EU	84	147	882	1569
FRANKR	17	29	84	228
ITAL	16	37	183	437
DAENM	48	70	517	705
SCHWED	6	13	56	169
FINNL			71	236
UNGARN			178	669
USA			9	129
JAPAN			512	1107
TAIWAN	90	98	292	317
AUSF	103*	443*	3015*	8948*
PV	1	3	229	249
EU	62	128	1238	3365
FRANKR	3	4	220	964
BELLUX	3	6	318	602
NIEDL	52	110	303	849
ITAL			124	266
G BRIT	1	2	167	309
DAENM	2	4	89	128
NORWEG	7	142	38	287
SCHWED	1	2	49	1177
SCHWZ	4	10	289	888
OESTER	12	47	179	804
POLEN	10	92	22	219
UNGARN			306	333
AEGYPT			37	109
MEXIKO			133	192
VENEZU	2	6	73	301
BRASIL			12	113
OMAN			13	127
INDONE			288	305
CHINA			196	870
7307 29 90				
AND ROHRFORMSTUECKE USW A NROST STAHL				
EINF	865*	1960*	10811*	22923*
EV	1	3	3	42
LV				3
PV	33	33	595	446
AUS LG	1	3	6	55
EU	304	927	3746	9078
FRANKR	121	545	475	1557
NIEDL	89	140	1083	1444
ITAL	2	7	450	826
G BRIT	11	49	110	583
IRLAND			564	2589
DAENM	76	173	1025	1961
SCHWED	126	342	2004	5052
FINNL	47	93	379	631
SCHWZ	73	112	1014	2529
OESTER	4	12	126	239
TSCHE	35	37	670	607
UNGARN	262	317	1995	2321
SLOWEN			55	111
KROAT	2	28	17	181
USA	4	69	149	1460
TAIWAN		1	142	242
AUSF	1549*	3694*	16071*	42492*
PV	13	2	91	17
EU	1005	2312	7741	21783
FRANKR	188	214	687	1986
BELLUX	64	211	1040	2789
NIEDL	170	272	3112	8778
ITAL	199	1039	1164	5638
G BRIT	246	169	627	2083
DAENM	55	334	909	2892
SPAN	81	63	182	562
NORWEG	28	27	332	898
SCHWED	11	46	135	421
FINNL	26	71	575	1380
SCHWZ	105	385	1729	4783
OESTER	131	335	2685	5662
MALTA			47	165
TUERK	13	18	237	588
LETTLD	5	19	31	164
POLEN	14	5	205	348
TSCHE	15	42	309	693
UNGARN	1	3	186	148
RUSSLD	5	23	136	852
SLOWEN			141	257
S AFR			36	108
USA	9	69	62	342
MEXIKO		7	143	316
VENEZU			24	107
PERU			14	118
INDIEN		10	28	175
SINGAP	2	28	85	290
CHINA	233	185	536	1019
SKOREA	3	8	27	249
AUSTRL	4	9	148	630
7307 91 00				
FLANSCHE AUS ANDEREM EISEN ODER STAHL				
EINF	45848*	8857*	475052*	88024*
EV			2	12
LV	50	7	137	97
PV			11	27
AUS LG		1	131	29
EU	19362	4054	178819	37180
FRANKR	164	155	4845	2402
BELLUX	208	64	3107	1228
NIEDL	256	69	1151	471
ITAL	16956	3373	139873	28062
G BRIT	84	61	1046	632
DAENM	416	170	1374	730
SPAN	1263	186	27400	3644
SCHWED	11	23	616	418
FINNL	1	1	271	115
SCHWZ	99	170	2363	2072
OESTER	150	248	2956	4676
POLEN	11934	1703	144599	18572
TSCHE	5930	1083	49283	8042
SLOWAK	353	183	4701	2217
UNGARN	512	133	4484	932
RUMAEN	3926	618	50127	6503
BULGAR	213	38	497	102
UKRAIN	1895	207	16018	1656
RUSSLD	823	88	14236	1661
SLOWEN	365	247	3715	2204
USA	3	80	512	782
SKOREA	13	10	122	110
JAPAN	6	19	129	224
AUSF	81519*	14108*	451437*	126565*
EV			73	80
LV			6	29
PV	8	3	321	270
EU	28669	8790	249311	73841
FRANKR	4006	1269	44467	14737
BELLUX	5191	1875	36161	10897
NIEDL	7567	2236	66307	19949
ITAL	150	101	1937	688
G BRIT	3988	1484	37951	13865
IRLAND	30	8	314	108
DAENM	3585	927	34808	8326
PORTUG	859	162	3240	835
SPAN	3563	788	24008	4362
NORWEG	687	138	7409	1863
SCHWED	1026	273	8750	2630
FINNL	621	167	6978	2835
SCHWZ	1041	363	13578	4520
OESTER	884	329	16041	6164
TUERK	25	6	178	149
POLEN	75	55	1141	936
TSCHE	173	128	1239	879
SLOWAK			539	322
UNGARN	53	20	830	297
RUSSLD	47	22	191	247
KASACH			148	163
KROAT		2	361	333
LIBYEN	6	6	342	210
S AFR	61	167	981	1386
USA	10015	1556	85493	14359
KANADA	2734	531	16733	3086
KOLUMB		2	33	129
YENEZU	1317	283	2467	535
BRASIL			448	307
IRAN			523	373
ISRAEL	21	8	428	174
SAUDIA	642	177	2209	740
BAHRAI			1686	316
A EMIR	96	52	1435	382
OMAN	33	10	400	109
THAIL	252	116	1389	467
INDONE	22	6	3989	1185
MALAYS	273	149	1096	512
SINGAP	933	253	11016	3043
CHINA	20	19	137	483
SKOREA	18	6	3024	1246
HONGK	96	45	330	108
AUSTRL	1442	345	5294	1426
NEUSEE	179	43	810	189
7307 92 00				
BOGEN WINKEL MUFFE GEWINDE AND EIS/ST				
EINF	3474*	3086*	48932*	32319*
EV		12	452	1249
LV	12	15	67	218
AUS LG	7	31	68	201
EU	3145	2535	42514	24044
FRANKR	1956	1423	30934	12275
BELLUX	31	47	208	377
NIEDL	4	3	412	819
ITAL	935	969	8930	8788
G BRIT	22	35	908	1474
IRLAND			57	150
DAENM	90	36	861	308
SPAN	48	22	204	182
NORWEG	1	5	35	107
SCHWED	1	15	384	477
SCHWZ	209	333	2165	3664
OESTER	12	32	419	444
POLEN			1651	575
UNGARN	28	9	220	114
USA	24	110	768	2263
JAPAN	3	11	66	172
TAIWAN	1	1	231	193
AUSF	3672*	5594*	30266*	54798*
EV		1	20	83
PV		1	1	4
EU	2563	3950	19424	37187
FRANKR	232	555	2607	5802
BELLUX	128	420	1231	3644
NIEDL	738	1177	6354	13629
ITAL	64	207	2172	4587
G BRIT	1144	1083	3790	5220
DAENM	86	114	1351	1468
GRIECH	2	4	478	176
PORTUG	22	22	109	166
SPAN	138	368	1276	2461
NORWEG	42	67	440	636
SCHWED	102	129	841	1264
FINNL	195	298	1155	1940
SCHWZ	183	273	1681	2204
OESTER	283	347	3497	5669
TUERK	20	47	184	378
POLEN	17	19	101	103
TSCHE	37	60	207	328
UNGARN	27	26	116	134
RUSSLD			115	262
S AFR	35	85	193	472
USA	15	41	328	982
MEXIKO	15	31	182	456
VENEZU			189	182
ISRAEL	7	15	84	166
SAUDIA	3	4	111	127
SINGAP	23	40	86	221
TAIWAN	19	45	99	329
HONGK	19	41	169	344
AUSTRL	12	20	80	233
7307 93 11				
AND BOGEN WINKEL Z STUMPFSCHW<609,6MM				
EINF	7345*	2581*	116734*	40625*
EU	4834	1420	68308	19058
FRANKR	2069	476	18206	4908
BELLUX	28	26	1051	760
NIEDL	563	181	7376	2259
ITAL	1789	567	23772	6815
DAENM	240	137	7569	4167
SPAN			178	103
SCHWED	81	70	1283	719
FINNL			252	163
SCHWZ	6	16	1531	1638
OESTER	1315	811	28944	13544
TSCHE	329	80	7273	1528
SLOWAK	201	42	9821	1862
UNGARN			1614	203
KROAT	568	147	2781	651
CHINA			4628	980
AUSF	3539*	2963*	52009*	31278*
EV				18
LV			4	80
PV			1	1
EU	1270	835	27773	12977
FRANKR	223	100	5044	2309
BELLUX	29	27	1269	572
NIEDL	447	421	6190	3775
ITAL	2	4	2368	674
G BRIT	61	75	2763	1218
IRLAND	14	5	689	240
DAENM	429	174	7364	3361
PORTUG	7	2	496	404
SPAN	9	20	303	270
NORWEG	156	59	1070	481
SCHWED	72	36	1988	1136
FINNL	76	40	2538	1233
SCHWZ	334	145	5480	3078

Wichtigste Ursprungs- und Bestimmungs-Laender	DEZEMBER 1994 dt	DEZEMBER 1994 1000 DM	JAN./DEZ. 1994 dt	JAN./DEZ. 1994 1000 DM
OESTER	148	134	2119	1880
POLEN	79	39	1026	555
TSCHE	31	16	1316	353
SLOWAK			184	167
UNGARN	74	69	662	599
BULGAR		1	147	172
UKRAIN			270	211
W RUSS			168	166
GABUN	403	413	403	413
USA	2	7	273	194
IRAN			216	111
SAUDIA	4	20	172	288
KATAR	457	620	557	760
A EMIR			2778	3125
INDIEN			258	845
MALAYS	1	1	388	561
CHINA	18	8	74	256
SKOREA	288	392	580	785
7307 93 19				
AND FORMSTUECK USW STUMPFSCHW<609,6MM				
EINF	1428*	687*	13844*	7315*
PV			21	15
AUS LG			1	2
EU	1137	559	8110	4428
FRANKR	170	100	862	372
NIEDL	72	38	900	417
ITAL	737	334	2784	1468
DAENM	182	83	3400	2005
SCHWED			150	101
SCHWZ	48	42	1255	938
OESTER	4	4	1031	893
TSCHE	31	8	1049	301
UNGARN			898	306
KROAT	208	70	882	171
CHINA			350	104
AUSF	4958*	4902*	53173*	49680*
EV			3	94
LV		13	2	80
PV			3	3
EU	4111	3920	36856	33326
FRANKR	692	448	5486	3933
BELLUX	1509	1343	16241	14062
NIEDL	308	634	2665	4645
ITAL	744	872	2361	3005
G BRIT	362	227	6108	4129
IRLAND	98	103	1095	954
DAENM	351	247	2628	2233
SPAN	12	18	183	276
SCHWED	139	92	1528	1875
FINNL	325	278	6341	5612
SCHWZ	42	36	1990	1361
OESTER	64	94	1194	2037
TUERK	1	2	836	740
POLEN	152	98	900	722
TSCHE			1121	378
UNGARN			186	325
RUSSLD	43	68	187	515
LIBYEN			127	107
AEGYPT	1	11	277	281
CHILE			88	121
ISRAEL			40	103
INDIEN	3	3	419	872
SINGAP	57	257	140	400
SKOREA			87	200
7307 93 91				
AND BOGEN WINKEL Z STUMPFSCHW>609,6MM				
EINF	413*	207*	11277*	4290*
EU	362	150	10879	3827
BELLUX	362	150	9509	3328
NIEDL			513	236
ITAL			857	263
SCHWZ	51	57	104	147
CHINA			74	145
AUSF	1768*	1454*	22580*	16220*
EU	1453	847	12696	7306
FRANKR			449	437
NIEDL	152	90	2018	949
ITAL			264	152
G BRIT			563	182
DAENM			799	393
PORTUG	1301	757	8480	5125
SCHWZ			261	185
OESTER			2068	1258
TUERK	20	74	227	153
POLEN	28	13	411	229
TSCHE			1636	877
USA			757	209
MALAYS			3519	5029
SKOREA	267	520	269	521
7307 93 99				
AND FORMSTUECK USW STUMPFSCHW>609,6MM				
EINF	45*	119*	1386*	1939*
EU			39	81
SCHWZ	44	97	1217	1478
USA	1	21	46	259
AUSF	594*	701*	6815*	7468*
PV	92	17	140	68
EU	132	150	1436	1066
BELLUX	24	42	125	283
NIEDL	108	108	1202	697
FINNL			22	102
SCHWZ	1	7	119	214
OESTER	8	7	292	185
AEGYPT			3	133
BRASIL			103	375
SAUDIA			214	268
CHINA			344	146
SKOREA			342	581
TAIWAN	120	153	243	459
HONGK	234	360	2844	3580
7307 99 10				
AND ROHRFSTUECK USW GEWINDE EIS/STAHL				
EINF	1780*	2691*	20283*	31698*
EV			3	13
LV				1
AUS LG		1	3	25
EU	378	420	4509	6245
FRANKR	218	131	816	1230
NIEDL	8	28	272	373
ITAL	80	165	1861	2530
G BRIT	16	28	290	618
DAENM		1	60	106
SPAN	52	66	1123	1310
NORWEG			180	237
SCHWED	42	45	398	501
FINNL	220	207	1381	1589
SCHWZ	43	137	1206	3035
OESTER	840	1384	9698	15011
POLEN			254	344
TSCHE	4	6	197	206
UNGARN			88	117
BULGAR	53	58	532	515
KROAT	7	12	123	112
USA	125	283	685	1881
BRASIL	20	46	254	583
CHINA			214	324
JAPAN	7	29	66	283
TAIWAN	21	45	195	360
AUSF	5509*	9491*	59012*	113387*
PV	12	28	174	406
EU	3158	4219	40827	80789
FRANKR	800	903	7451	10826
BELLUX	181	462	1902	4972
NIEDL	344	834	4811	11367
ITAL	1218	688	19889	9372
G BRIT	328	778	3964	7911
DAENM	146	328	1367	3293
GRIECH	21	57	283	649
PORTUG	15	36	186	454
SPAN	105	168	1304	1913
ISLAND	12	30	97	228
NORWEG	159	341	1748	3687
SCHWED	528	1242	5808	13294
FINNL	188	339	2125	3869
SCHWZ	177	460	3164	6897
OESTER	500	1118	7838	16294
TUERK	9	16	231	329
POLEN	24	67	205	550
TSCHE	15	50	271	754
UNGARN	6	13	56	138
ALGER	1	2	176	400
LIBYEN		2	31	128
S AFR	105	258	907	2163
USA	50	168	1137	2972
KANADA	2	7	97	222
BRASIL	114	218	819	1424
CHILE	18	28	87	194
ISRAEL	9	26	177	370
A EMIR	28	74	75	188
THAIL	8	23	92	251
MALAYS	2	2	152	174
SINGAP	217	374	1343	2577
CHINA			72	200
SKOREA	4	17	87	235
JAPAN	2	4	26	133
TAIWAN	5	11	89	220
HONGK	6	15	160	385
AUSTRL	76	181	441	1075
NEUSEE	27	28	154	161
7307 99 30				
AND ROHRFST USW Z EINSCHW EISEN/STAHL				
EINF	1294*	597*	10446*	4792*
EU	1290	557	10192	4194
FRANKR	738	209	4645	1252
BELLUX	10	41	211	361
NIEDL	32	26	520	288
ITAL	507	263	4246	1645
DAENM	3	18	481	383
USA	4	40	50	397
AUSF	5428*	4391*	53419*	40800*
PV			256	436
EU	2593	2189	27432	20210
FRANKR	163	157	4876	2937
BELLUX	1024	971	8298	4792
NIEDL	420	277	7676	5900
ITAL			117	113
G BRIT	690	595	3417	2786
DAENM	120	102	3201	2507
PORTUG	70	30	580	388
SPAN	93	53	1452	708
NORWEG	80	63	1115	882
SCHWED	177	148	2486	1865
FINNL	130	83	847	567
SCHWZ	253	203	2556	2223
OESTER	127	111	3258	3120
TUERK	1	10	150	302
POLEN	134	91	625	250
TSCHE	21	16	2160	1569
SLOWAK	2	1	1140	1393
UNGARN	33	34	286	317
RUMAEN			74	234
RUSSLD	16	8	269	289
KROAT	200	124	721	449
K VERD			10	116
NIGERI			51	118
MALAWI			97	122
S AFR	18	17	186	198
USA	490	245	3757	1945
KANADA	345	138	2356	965
BRASIL			29	142
IRAN	129	120	197	188
SAUDIA			192	137
A EMIR	13	6	389	161
PAKIST			88	170
INDIEN	43	87	257	336
SINGAP	38	52	493	430
PHILIP	118	120	122	241
NKOREA	186	362	186	362
AUSTRL	184	69	1000	591
7307 99 90				
AND ROHRFORMSTUECKE USW A EISEN/STAHL				
EINF	13248*	5853*	185826*	78012*
EV	2	4	48	131
LV			8	5
PV	67	41	217	90
AUS LG	6	15	112	302
EU	4153	2205	57163	36147
FRANKR	717	300	12016	6674
BELLUX	86	104	1007	1256
NIEDL	1322	784	7714	4269
ITAL	1166	822	19585	10958
G BRIT	198	103	1186	1027
IRLAND	4	16	674	953
DAENM	39	23	11697	9224
GRIECH	33	30	1296	1197
SPAN	588	53	2066	566
KANARI	158	150	1859	1562
NORWEG			553	225
SCHWED	488	349	4774	2988
FINNL	73	85	2237	2190
SCHWZ	321	509	5807	7420
OESTER	942	637	10360	5767
TUERK	1	4	419	249
POLEN	2323	474	26197	3764
TSCHE	387	95	9321	2403
SLOWAK	398	98	1720	740
UNGARN	859	197	6756	2104
RUMAEN	824	82	7967	825
SLOWEN	12	9	412	153
KROAT	1390	322	19709	4837
USA	113	194	2382	3189
BRASIL	46	92	383	356
ISRAEL	188	44	2326	827
CHINA	754	322	3166	1208
JAPAN	4	19	124	179
TAIWAN		2	940	519
AUSF	8023*	11393*	80929*	113850*
EV			7	15
PV	1	1	132	80
EU	1861	3107	24435	34781
FRANKR	396	435	5269	5830
BELLUX	311	744	4388	7164
NIEDL	481	725	8202	8818
ITAL	249	422	2423	2628
G BRIT	264	456	3671	4543
IRLAND	1	4	121	192
DAENM	86	182	1462	2189
GRIECH	9	13	64	107
PORTUG	10	23	200	270
SPAN	54	102	635	1240
NORWEG	106	171	1646	2293
SCHWED	267	218	3550	3269
FINNL	216	185	1321	1188
SCHWZ	2801	4491	20384	34312
OESTER	1427	1454	15022	16334
TUERK	25	52	169	489
POLEN	170	90	1619	1549
TSCHE	56	65	857	941
UNGARN	54	116	761	1264
RUSSLD	46	91	107	218
KROAT	3	7	252	128
LIBYEN	98	23	488	271
NIGERI			166	431
S AFR	43	99	436	1270
USA	287	335	3629	5568
KANADA	7	33	36	116
KOLUMB	12	14	147	182
VENEZU	9	15	66	116
PERU			64	141
BRASIL	1	8	74	368
CHILE			52	128
BOLIV			7	148
IRAN	24	90	268	500
ISRAEL	19	14	167	238
SAUDIA	3	5	263	412
A EMIR	30	48	432	491
INDIEN	32	73	261	1032
THAIL	27	32	235	245
INDONE	28	35	379	329
MALAYS	14	16	311	393
SINGAP	29	82	325	475
PHILIP	4	6	30	100
CHINA			222	271
SKOREA			274	481
JAPAN	13	41	82	221
TAIWAN	1	6	108	383

Wichtigste Ursprungs- und Bestimmungs-Laender	DEZEMBER 1994 dt	DEZEMBER 1994 1000 DM	JAN./DEZ. 1994 dt	JAN./DEZ. 1994 1000 DM
HONGK	2	5	44	108
AUSTRL	149	152	1369	1365
N ERM	27	32	82	110
7308 10 00				
BRUECKEN U -ELEMENTE A EISEN OD STAHL				
EINF	984*	338*	37222*	9833*
PV			4	1
EU	50	49	7472	1647
FRANKR			1342	231
BELLUX	35	45	5458	1316
ITAL	15	4	672	100
SCHWZ	18	26	2954	2388
OESTER	109	92	2985	1611
POLEN	745	151	15252	2486
TSCHE	28	9	1880	382
UNGARN			8664	1032
SLOWEN			367	113
AUSF	8218*	4737*	61449*	34678*
PV	1231	369	5337	1672
EU	281	277	13238	2383
FRANKR	8	5	144	126
BELLUX	89	87	622	322
NIEDL	22	12	11254	783
G BRIT			421	461
DAENM	2	1	187	177
GRIECH	2	1	233	188
SPAN	158	171	286	283
NORWEG			796	834
SCHWED	102	91	1596	1295
FINNL			1366	360
SCHWZ	12	28	931	441
OESTER	138	143	2740	2836
TUERK	11	13	908	617
POLEN			452	492
TSCHE	1231	369	5430	1716
UNGARN	61	94	633	780
RUMAEN			78	108
RUSSLD			97	167
KROAT			113	162
AEGYPT			261	191
USA	79	80	208	220
MEXIKO	8094	2883	11302	6620
ECUAD			3854	112
CHILE			304	136
LIBAN	403	187	622	251
IRAN			427	820
ISRAEL			297	168
SAUDIA	255	212	1141	907
PAKIST			758	472
INDONE			1121	2627
CHINA	124	47	3882	4176
SKOREA	343	249	2904	2953
JAPAN			718	200
TAIWAN			3112	2478
HONGK			585	291
7308 20 00				
TUERME U GITTERMASTE A EISEN OD STAHL				
EINF	35386*	7940*	259687*	48927*
PV	64	21	1185	178
EU	25943	5094	148378	34066
FRANKR	16045	4332	63515	16624
NIEDL	162	46	5127	1420
ITAL	9222	1637	72810	13271
G BRIT	500	74	1520	262
DAENM	14	5	5255	2444
SCHWED	72	57	1162	743
FINNL			1431	849
POLEN	2540	626	18185	3188
TSCHE	2929	533	50324	4402
SLOWAK	3798	619	39189	5541
USA			47	191
AUSF	16050*	3771*	26413*	11259*
PV			3	8
EU	15462	3304	19684	5632
FRANKR	16	38	3150	958
BELLUX	6	13	370	286
NIEDL	11417	1720	11511	1900
ITAL	14	70	62	167
G BRIT	1	3	83	154
DAENM	4008	1463	4507	2190
SCHWZ	81	23	683	581
OESTER	134	69	2090	1215
LETTLD	82	26	441	120
MOSAMB			334	521
USA	4	7	698	1057
IRAN			146	171
ISRAEL			57	171
THAIL	4	24	688	509
INDONE	178	212	211	255
JAPAN			100	207
7308 30 00				
TOR TUER FENSTER USW A EISEN OD STAHL				
EINF	27768*	14798*	283189*	159962*
LV			6	1
PV	57	27	2136	841
EU	12039	7785	122906	90015
FRANKR	398	244	8210	4523
BELLUX	4976	4006	80395	49374
NIEDL	1592	1313	19687	17215
ITAL	796	883	8695	4294
G BRIT	2501	371	6231	1029
DAENM	1776	1268	22682	13572
NORWEG			418	425
SCHWED	521	486	6406	6308
FINNL	463	876	8019	5184
SCHWZ	1801	1086	27741	16678
OESTER	1281	1329	17161	12708
POLEN	6714	2370	39847	14926
TSCHE	4033	805	44089	8431
SLOWAK			1651	249
UNGARN	470	165	2708	938
RUSSLD			264	117
SLOWEN	27	5	2151	498
KROAT	9	3	6211	1799
S AFR	113	36	1097	312
USA	33	47	275	309
INDIEN	3	1	545	103
SINGAP			437	416
JAPAN	1	1	148	108
TAIWAN			212	171
AUSF	44044*	27449*	481068*	287244*
PV	7	5	313	183
EU	26361	12447	314093	156178
FRANKR	8286	3673	113779	51772
BELLUX	6824	3264	87067	43339
NIEDL	4581	2467	59745	32896
ITAL	1102	654	11245	8216
G BRIT	2888	1281	21879	11496
IRLAND	58	38	396	182
DAENM	330	193	2133	1527
GRIECH	426	276	3873	1995
PORTUG	221	133	1894	1175
SPAN	885	469	12362	5480
KANARI	325	162	3623	2052
ISLAND	40	20	345	126
NORWEG	461	271	3787	2244
SCHWED	751	688	4104	3036
FINNL	58	82	643	672
SCHWZ	3746	2558	34697	26250
OESTER	6549	4988	61827	42669
TUERK	268	711	1209	2205
LETTLD	16	16	279	238
LITAU	69	49	547	426
POLEN	2741	1429	22216	10463
TSCHE	1166	735	7549	5339
SLOWAK	127	120	448	572
UNGARN	285	270	3885	3208
RUMAEN	10	24	246	217
BULGAR	3	6	201	128
UKRAIN	26	33	237	250
W RUSS	101	26	358	233
RUSSLD	231	304	2417	3158
SLOWEN	190	234	1781	2268
KROAT	25	19	215	180
AEGYPT	18	48	297	448
NIGERI	3	3	249	211
MAURIT			87	128
S AFR	210	37	1082	222
USA		1	70	207
MEXIKO	16	33	99	108
BRASIL	7	10	440	641
ARGENT	122	148	122	148
LIBAN	5	20	187	384
ISRAEL	41	48	737	981
SAUDIA	161	955	1804	1914
KUWAIT			2078	1918
A EMIR	577	384	2076	1488
SKOREA			4595	9779
JAPAN	38	215	283	1121
TAIWAN	36	34	204	393
HONGK			110	245
AUSTRL	24	58	390	1866
N ERM	75	82	467	310
7308 40 10				
MATERIAL Z GRUBENAUSBAU A EISEN/STAHL				
EINF	9207*	1147*	184889*	24210*
EV			308	41
EU	842	367	48552	11677
FRANKR	841	314	47722	11332
NIEDL			299	147
SCHWED	18	6	270	106
SCHWZ	4	4	9184	1321
OESTER	304	54	2453	884
POLEN	8061	694	119656	9421
TSCHE	259	15	1214	125
RUMAEN			2165	494
AUSF	6499*	3918*	171227*	68358*
EU	1857	1045	72784	26301
FRANKR	1111	477	51639	16752
BELLUX	91	91	1363	715
NIEDL	489	414	9776	7262
ITAL			5854	629
G BRIT			2110	957
DAENM			339	212
SPAN	166	63	1488	713
NORWEG	324	178	4439	1018
SCHWZ	185	139	18460	7287
OESTER	945	816	23082	12874
TUERK			299	211
POLEN	557	214	2865	791
TSCHE	237	181	4793	2857
SLOWAK			367	156
UNGARN	42	50	8250	3188
BULGAR			424	371
UKRAIN			160	183
RUSSLD	1903	1378	3910	2992
KROAT			364	687
TUNES			52	188
USA	184	112	10538	2652
KANADA	254	93	4374	787
MEXIKO			139	595
CHILE			10489	1542
IRAN			428	284
ISRAEL			65	164
KUWAIT			2487	818
BAHRAI			520	844
OMAN			128	110
INDIEN			1270	321
THAIL			189	111
SINGAP			391	213
AUSTRL	2	10	322	176
7308 40 90				
AND GERUEST/SCHALUNGSMAT USW EISEN/ST				
EINF	75915*	20426*	1053333*	286179*
LV			2	3
PV	1075	270	13882	1883
AUS LG	1337	315	4603	772
EU	22541	6036	244814	57171
FRANKR	13864	3462	98939	21180
BELLUX	4897	1646	50334	13870
NIEDL	202	76	11304	3462
ITAL	1998	430	65631	13306
G BRIT	37	12	1592	339
IRLAND	560	165	7187	2058
DAENM	48	37	1449	686
PORTUG	947	208	4705	1379
SPAN			3873	941
NORWEG	24	3	3801	1825
SCHWED	838	440	17991	6123
FINNL	424	136	2888	932
SCHWZ	5292	1695	61062	16879
OESTER	17253	6177	393606	142661
LITAU	195	33	1097	195
POLEN	12521	2584	139234	28312
TSCHE	9088	1852	124181	21445
SLOWAK	2985	419	19184	3295
UNGARN	1318	334	25134	6301
RUMAEN			1435	288
UKRAIN	1529	327	4488	783
SLOWEN	704	231	7352	1794
KROAT			1785	229
USA			444	374
INDIEN	209	40	2631	809
AUSF	66880*	20627*	838834*	313594*
LV				1
PV	896	92	2418	581
EU	36598	8314	326386	113883
FRANKR	3764	1548	92037	35018
BELLUX	2377	1013	30460	12917
NIEDL	24446	3182	116426	29670
ITAL	1270	383	21700	7702
G BRIT	1449	679	27592	12881
DAENM	678	302	17227	7310
GRIECH	268	120	992	373
PORTUG	473	257	4129	1387
SPAN	1874	863	18717	7048
ISLAND	22	12	316	145
NORWEG	884	490	7806	3781
SCHWED	481	140	8748	3323
FINNL	691	827	3036	2279
SCHWZ	8627	1738	119901	40828
OESTER	3041	936	106803	32345
MALTA			1228	368
TUERK	5	2	3084	2919
LETTLD	17	18	795	234
LITAU			388	133
POLEN	2301	780	24511	7872
TSCHE	4484	1801	51309	15136
SLOWAK	794	150	4822	1741
UNGARN	518	277	11640	4741
RUMAEN		1	863	568
UKRAIN	2	2	1520	649
W RUSS			981	524
RUSSLD	3128	1762	42649	24283
KASACH			1284	702
USBEK			285	178
SLOWEN			1144	446
KROAT	359	96	1614	617
MAROKK			406	428
ALGER	61	146	100	326
LIBYEN	1767	925	5296	5011
AEGYPT			266	166
NIGERI	5	10	1467	216
ANGOLA			347	126
S AFR	55	24	230	228
USA	1242	747	16100	8585
KANADA	200	47	4647	2199
KOLUMB			439	266
BRASIL			359	201
CHILE			212	123
ARGENT	703	286	1824	1024
LIBAN	23	10	1709	874
IRAN	88	11	2457	1043
ISRAEL	253	276	2343	1912
SAUDIA	1207	131	20182	7120
KUWAIT	4	20	4783	2618
KATAR			1095	430
A EMIR	1571	460	7070	2677
INDIEN			945	249
THAIL	32	19	2327	1276
INDONE		1	1976	995
MALAYS			1412	921
SINGAP	84	80	3839	1792
CHINA	413	209	1898	1865
SKOREA		1	21912	7971
JAPAN			3208	2631
TAIWAN			4075	1921
HONGK			88	199
MACAU			238	155

Wichtigste Ursprungs- und Bestimmungs-Laender	DEZEMBER 1994		JAN./DEZ. 1994	
	dt = 100kg	1000 DM	dt = 100kg	1000 DM
7308 90 10				
SCHUETZEN USW F D WASSERBAU EIS/STAHL				
EINF	2174*	745*	19726*	6860*
EU			2269	904
FRANKR			2020	738
G BRIT			191	142
SCHWED	664	284	616	374
FINNL	1183	340	10463	3246
SCHWZ	6	7	423	362
OESTER	102	39	802	488
ESTLD			708	112
POLEN	197	61	760	195
TSCHE			646	162
SLOWAK	22	14	1682	484
UNGARN			993	466
AUSF	5124*	1513*	59872*	20678*
EV			340	118
PV			168	49
EU	636	136	31381	9488
FRANKR			133	113
BELLUX			1335	973
NIEDL	1	18	7476	2294
G BRIT			856	290
DAENM	635	118	8578	966
GRIECH			15489	4128
PORTUG			566	688
ISLAND	1912	367	2461	466
SCHWED			912	588
SCHWZ			637	274
OESTER	1873	743	3233	1394
TSCHE	4	3	26	256
UNGARN	7	32	116	265
SLOWEN	206	40	1847	438
ALGER			1388	221
MAURET			119	235
NIGERI			248	1691
KAMERU			48	152
MAURIT			4143	494
MALAWI			596	502
ISRAEL			6860	916
A EMIR			1075	367
INDONE			2195	1456
CHINA	762	168	764	169
SKOREA			250	800
7308 90 51				
PROFILBLECHVERSPLATT ISOMITTELSCHICHT				
EINF	19370*	5931*	137081*	46342*
AUS LG			3	1
EU	17740	5459	113015	37941
FRANKR	14731	4029	68150	21628
BELLUX	277	111	908	406
NIEDL	1832	736	20282	6400
ITAL	803	185	23067	7458
DAENM	397	398	2588	2052
NORWEG	482	155	3099	383
SCHWED	386	71	3063	1168
FINNL	169	61	5971	3336
SCHWZ			623	218
OESTER	209	66	2048	1125
POLEN	131	17	2886	616
TSCHE	5	4	520	146
SLOWEN	274	76	4482	1302
AUSF	17697*	6964*	256797*	91614*
EU	13641	4993	204424	66469
FRANKR	4059	1361	37389	11782
BELLUX	2046	1207	33341	10721
NIEDL	6974	2225	117030	38616
ITAL	99	43	1265	416
G BRIT	59	26	7755	3463
IRLAND			704	436
DAENM	157	56	1479	635
GRIECH	16	5	2339	908
SPAN	232	70	3010	1452
NORWEG	113	57	1050	403
SCHWED	31	12	1726	1007
SCHWZ	606	309	11093	5207
OESTER	282	142	11833	4254
TUERK	206	144	1806	509
POLEN	105	39	1056	299
TSCHE	1107	411	8195	2698
SLOWAK	737	443	1445	692
UNGARN			1068	439
RUMAEN	34	14	442	346
BULGAR			445	174
RUSSLD	445	221	5897	2949
KASACH			436	215
NIGERI			25	192
USA			143	149
SAUDIA			174	299
CHINA			2168	1064
SKOREA			535	642
TAIWAN	13	14	528	286
HONGK	16	7	1378	680
7308 90 59				
AND ZU KONSTRUKTZWECK VORGEARB BLECHE				
EINF	82689*	18818*	963672*	219384*
LV			5297	466
PV	3	2	451	146
EU	48022	12678	486547	133295
FRANKR	2592	739	19059	5396
BELLUX	4886	1412	48190	13612
NIEDL	24404	4884	258176	62200
ITAL	385	84	11063	2248
G BRIT	2049	1681	30129	17015
DAENM	11003	3373	82914	23390
SPAN	2733	586	46869	9368
NORWEG	859	195	6292	1725
SCHWED	1368	502	23240	9765
FINNL	1007	167	15051	3778
SCHWZ	811	339	10320	5259
OESTER	5540	1291	91651	22149
POLEN	20534	2491	263983	32685
TSCHE	2169	421	36929	4336
SLOWAK	267	40	2698	560
UNGARN	649	147	11583	2325
SLOWEN	518	111	1438	383
KROAT	340	112	3356	424
S AFR			2244	1037
USA	296	255	5869	923
ISRAEL			336	451
AUSF	62279*	19834*	758022*	231445*
EV			9933	1331
PV	104	45	1416	557
EU	33946	8626	392491	94240
FRANKR	16532	2566	225560	38212
BELLUX	4737	1504	62671	18725
NIEDL	6110	1689	52067	17074
ITAL	2357	1542	14436	7323
G BRIT	1673	552	8191	4649
IRLAND	12	15	369	261
DAENM	1372	241	13858	2616
GRIECH	227	59	1486	384
PORTUG	124	114	3695	1713
SPAN	1802	344	10158	3283
NORWEG	684	235	6409	3207
SCHWED	143	46	9997	2848
FINNL	612	195	3720	1216
SCHWZ	8239	3074	102706	37796
OESTER	4722	1707	74960	28129
MALTA	6	2	516	178
TUERK	964	224	23827	6372
ESTLD	100	55	273	141
LETTLD	197	111	1042	487
LITAU	8	3	264	143
POLEN	2283	1092	27732	8558
TSCHE	3037	881	36340	9619
SLOWAK	159	54	3483	1486
UNGARN	664	412	10462	4702
RUMAEN	1	1	1259	1148
BULGAR	53	46	2673	949
UKRAIN	57	32	3395	1170
W RUSS			6271	1116
RUSSLD	380	138	5272	2353
TURKM			512	112
SLOWEN	228	194	2870	2166
KROAT	52	42	702	416
B HERZ	430	100	646	150
MAROKK			770	197
LIBYEN	14	20	118	104
MAURET			233	432
NIGERI			234	164
S AFR			356	123
USA	70	34	841	1230
KANADA			105	209
F GUAY			1394	584
PERU			98	172
ZYPERN	2628	506	2800	778
IRAN			1018	962
ISRAEL	204	73	3914	1623
JORDAN			309	497
SAUDIA	304	170	6894	1871
A EMIR	803	1157	3840	2616
PAKIST			1229	725
INDIEN	27	140	68	182
THAIL		1	342	189
INDONE			2485	1543
MALAYS			2815	2567
SINGAP	42	48	3529	2063
CHINA			534	616
SKOREA	61	26	133	234
JAPAN			509	477
TAIWAN	634	117	1743	1029
HONGK	116	56	1237	741
MACAU	174	87	491	330
N ERM	80	32	770	208
7308 90 99				
AND KONSTRUKTION U -TEILE EISEN/STAHL				
EINF	435425*	101073*	4661040*	1062903*
EV		9	309	88
LV	252	64	3139	446
PV	10750	1162	42762	5174
AUS LG	272	108	3812	1628
EU	147720	37286	1846129	424099
FRANKR	23783	6778	478862	122374
BELLUX	13643	3188	280320	61247
NIEDL	48208	12800	486787	119247
ITAL	8133	2081	103726	22783
G BRIT	5655	1611	86395	26478
IRLAND	122	374	671	4193
DAENM	45066	9679	416396	63415
PORTUG			143	102
SPAN	2894	806	14623	4230
NORWEG	1797	644	14904	4264
SCHWED	4219	2438	49648	24928
FINNL	13891	3895	96047	26150
SCHWZ	30068	10155	352241	120491
OESTER	81717	16257	670016	197405
TUERK	1688	408	5343	1500
ESTLD			3967	1183
POLEN	89139	14220	747180	126192
TSCHE	70913	10087	580739	78884
SLOWAK	8664	1503	74630	12580
UNGARN	10068	2550	131202	29807
RUMAEN	291	57	9515	1735
BULGAR	9	10	1909	277
UKRAIN	6	5	1816	160
RUSSLD	214	38	1493	423
SLOWEN	3421	985	25287	7285
KROAT	531	168	50839	16119
S AFR	621	166	9272	1465
USA	184	162	10504	5457
KANADA			762	307
BRASIL			71	182
INDIEN	212	31	1150	144
CHINA			2852	1099
TAIWAN			1024	684
AUSF	197459*	56900*	2317338*	637351*
EV	15	6	60	100
LV			1488	251
PV	68	32	3506	1076
EU	111873	26518	1362449	303923
FRANKR	45191	9307	498210	104605
BELLUX	11666	3759	120375	41590
NIEDL	28854	7385	331698	82745
ITAL	2290	763	32855	12602
G BRIT	6114	1406	86620	20996
IRLAND	24	7	1222	889
DAENM	13668	2747	245246	26246
GRIECH	1616	497	11930	3904
PORTUG	66	41	2119	1330
SPAN	2384	805	36174	9035
KANARI			306	197
ISLAND	151	33	1359	385
NORWEG	1037	373	16663	5612
SCHWED	2270	929	24424	9888
FINNL	338	201	10173	4251
SCHWZ	28250	8544	324022	102688
OESTER	15862	4901	202764	68358
MALTA	9	7	10518	1371
TUERK	94	124	2036	1007
ESTLD	13	15	620	274
LETTLD	15	6	567	507
LITAU	319	168	1436	1181
POLEN	7301	1254	58778	9785
TSCHE	5717	1572	56891	14648
SLOWAK	1372	489	10473	3497
UNGARN	1975	881	19828	7187
RUMAEN	6	4	683	754
BULGAR	227	59	1502	343
UKRAIN	209	82	2413	1496
W RUSS	2018	335	2421	673
RUSSLD	1725	501	17064	9299
KASACH			417	270
SLOWEN	148	128	1582	1070
KROAT	490	153	2198	616
B HERZ			192	112
ALGER			536	857
TUNES			135	100
LIBYEN	2260	1172	7938	3302
AEGYPT	150	165	1718	713
GUINEA	345	291	690	582
GHANA	88	25	511	233
NIGERI	2	19	1764	1048
KAMERU			279	134
ERITRE			213	366
S AFR	63	60	887	823
USA	2894	1334	47179	15389
KANADA	362	127	2287	845
MEXIKO	4	6	148	306
GUATEM			82	130
JAMAIK			298	800
KOLUMB	2	5	301	300
VENEZU			208	353
F GUAY	13	7	1805	1220
PERU	44	62	189	245
BRASIL	3	14	1062	1165
CHILE	1	1	4843	1312
ARGENT	12	10	1063	1795
ZYPERN	69	18	1160	528
LIBAN	3	7	198	121
SYRIEN	112	15	3161	931
IRAN	273	84	12902	4772
ISRAEL	488	288	4262	2092
SAUDIA	25	39	3255	2436
KUWAIT	18	191	1342	1578
BAHRAI	7	54	91	231
A EMIR	373	130	4067	2808
OMAN	2	4	1207	648
INDIEN	892	346	1063	1618
THAIL	439	118	5541	2674
INDONE	279	85	16621	2770
MALAYS	621	305	9543	4446
BRUNEI			415	246
SINGAP	1531	778	14754	5694
PHILIP	10	8	1839	430
CHINA	40	59	1683	2295
SKOREA	513	477	2727	4118
JAPAN	446	141	5091	3513
TAIWAN	1195	994	8539	3761
HONGK	2161	1767	5262	5880
AUSTRL	193	167	1675	1348
NEUSEE	48	20	339	185
N ERM	51	21	743	285
7309 00 10				
BEHAELTER F GASFOERMIGE STOFFE >300L				
EINF	391*	141*	4551*	1988*
LV				2
PV	30	24	30	24
EU			34	57
SCHWED			218	227
SCHWZ	30	24	705	467
OESTER	237	66	1604	725
POLEN			966	202
SLOWAK	73	6	738	181
AUSF	256*	282*	3723*	4219*
PV			3	1

Wichtigste Ursprungs- und Bestimmungs-Laender	DEZEMBER 1994 dt = 100kg	DEZEMBER 1994 1000 DM	JAN./DEZ. 1994 dt = 100kg	JAN./DEZ. 1994 1000 DM
EU	7	17	168	143
NORWEG			88	185
SCHWZ	213	182	1378	1729
OESTER	22	33	150	291
RUSSLD			160	1459
NIGERI			767	132
7309 00 30				
BEHAELT FLUESS STOFF INNENAUSKL>300L				
EINF	2786*	1177*	43501*	18217*
EV			7	262
LV				10
PV	372	184	1422	1001
EU	2034	846	24061	9199
FRANKR	10	35	926	825
NIEDL	58	33	7060	1579
ITAL	229	263	1332	1191
G BRIT	1664	476	11648	3770
DAENM	63	46	2972	1573
SPAN			204	252
NORWEG			279	436
FINNL			562	602
SCHWZ			381	440
OESTER	55	46	2981	2134
POLEN	388	202	4936	1763
TSCHE	168	88	3010	1022
SLOWAK	80	20	676	143
UNGARN	36	4	284	102
SLOWEN			5435	1447
USA		2	932	871
AUSF	1376*	1167*	19516*	21969*
LV			4	4
PV	120	78	787	462
EU	250	204	7199	8662
FRANKR			713	547
BELLUX	40	28	917	2044
NIEDL	171	140	4464	2788
G BRIT			178	209
DAENM	39	36	634	2755
SPAN			170	146
SCHWED			721	288
FINNL			194	247
SCHWZ	179	188	2032	2284
OESTER	24	50	1677	1619
POLEN	34	35	1196	803
TSCHE	171	89	1538	1611
SLOWAK			186	502
UNGARN	634	483	1258	639
USA			138	188
BRASIL			314	385
CHILE			380	910
URUGU			116	186
ZYPERN			76	344
ISRAEL	4	18	72	131
INDIEN			36	245
THAIL			37	146
LAOS			42	128
TAIWAN			762	1671
7309 00 51				
AND BEHAELTER F FLUESS STOFFE>100000L				
EINF	5021*	2792*	17923*	8818*
EU	3811	2528	6670	3727
FRANKR			1225	344
BELLUX			1045	449
NIEDL	3687	2374	4161	2719
G BRIT	184	154	203	196
OESTER	50	9	1113	846
POLEN	601	143	4781	937
TSCHE	529	112	3936	850
UNGARN			980	204
SLOWEN			190	143
AUSF	2771*	621*	17818*	19848*
EU	1880	436	6404	1353
FRANKR	1197	195	3818	467
BELLUX	683	241	2584	882
SCHWZ			34	102
OESTER	786	137	876	373
POLEN			852	227
RUSSLD			1980	3420
SLOWEN			1771	4238
USA			139	360
MEXIKO			154	1018
GUATEM			1674	2718
VINCEN			87	117
VENEZU			246	400
PERU			1342	2705
THAIL			1501	2315
CHINA			567	394
7309 00 59				
AND BEHAELTER F FLUESS STOFFE<100000L				
EINF	8402*	3950*	80438*	53139*
EV			87	33
LV			103	23
PV	449	155	1485	927
EU	1141	1214	21389	26406
FRANKR	360	214	1050	896
BELLUX	101	63	3028	2719
NIEDL	55	98	4567	5170
ITAL	143	195	3914	4436
G BRIT	283	482	7369	11703
DAENM	199	162	1317	1375
SPAN			114	107
NORWEG	11	20	368	534
SCHWED	96	23	1221	477
FINNL	72	107	947	1434
SCHWZ	1041	481	12727	7563
OESTER	406	513	6639	6036
TUERK	132	96	182	123
ESTLD			258	206
LITAU			245	131
POLEN	1440	339	9275	2771
TSCHE	2181	576	8388	2586
SLOWAK	660	86	9737	1392
UNGARN	830	302	4428	1683
BULGAR	108	90	451	236
RUSSLD			1437	214
SLOWEN	107	36	2220	983
KROAT			200	142
USA			148	192
AUSF	12281*	7846*	157933*	107214*
LV			467	343
PV	133	67	833	583
EU	6334	3344	52801	36564
FRANKR	365	427	5374	5507
BELLUX	2721	1398	17287	10877
NIEDL	2682	1058	18952	8782
ITAL	100	30	4438	2299
G BRIT	344	243	3767	4284
IRLAND	67	93	1098	332
DAENM	24	32	1011	1395
GRIECH	26	59	880	1405
SPAN	5	3	1298	988
ISLAND	10	7	940	135
NORWEG	148	69	1103	370
SCHWED	16	16	1640	1360
FINNL	7	5	427	272
SCHWZ	864	837	18854	11220
OESTER	1289	564	40682	16809
TUERK			194	381
LETTLD	1	1	612	199
LITAU	76	247	947	361
POLEN	395	260	6182	2411
TSCHE	577	304	8331	2263
SLOWAK	565	282	2404	1101
UNGARN	38	28	1481	642
RUMAEN	4	4	404	372
BULGAR			246	136
RUSSLD	157	792	1250	3891
KASACH			868	1232
USBEK			19	180
SLOWEN			65	252
ALGER	343	92	586	166
SUDAN			294	204
NIGERI			471	389
S AFR			580	161
USA	106	214	1017	1502
KANADA			363	649
MEXIKO			2008	3643
GUATEM			374	984
HONDUR			412	1581
PANAMA			39	180
VENEZU			2810	4859
PERU			919	1161
BRASIL	326	263	472	309
ARGENT	52	57	561	1186
IRAN			1040	381
ISRAEL	50	179	150	297
SAUDIA	311	78	1089	835
KUWAIT	137	60	621	899
THAIL			360	819
INDONE			771	251
MALAYS			374	173
SINGAP			561	445
CHINA	5	4	2809	4284
SKOREA	40	47	74	133
JAPAN			354	818
TAIWAN	58	100	58	100
HONGK			663	178
7309 00 90				
BEHAELT EISEN/STAHL FESTE STOFFE>300L				
EINF	40705*	7840*	430254*	81674*
LV	1818	1271	2809	1912
PV	5	1	219	80
AUS LG			30	39
EU	3208	939	54219	16174
FRANKR	2183	720	39102	11081
BELLUX	870	98	3408	774
NIEDL	79	21	4872	1643
ITAL	70	21	3487	1585
G BRIT	332	78	887	218
DAENM			940	486
SPAN			1464	384
NORWEG			170	238
SCHWED	208	62	2286	706
FINNL			182	130
SCHWZ	341	171	3338	2506
OESTER	333	178	8127	2701
TUERK	231	52	4538	1024
POLEN	9244	1676	97300	17322
TSCHE	17219	3304	172166	26038
SLOWAK	5778	906	46148	7693
UNGARN	2985	425	14343	2423
RUMAEN	342	47	14067	1999
UKRAIN	388	33	11948	1290
SLOWEN	244	28	3034	911
USA	18	8	178	188
AUSF	18469*	11383*	116660*	89280*
EV	1055	780	1055	780
LV	773	719	1758	1457
PV	3	3	10	5
EU	11605	4524	50680	28438
FRANKR	573	325	6856	4858
BELLUX	4805	945	12125	5071
NIEDL	4989	2680	22752	13684
ITAL	67	19	413	206
G BRIT	850	268	6151	3107
IRLAND			872	522
DAENM	18	6	518	277
GRIECH	319	262	617	499
SPAN	14	19	300	221
NORWEG			478	199
SCHWED	15	4	197	332
SCHWZ	850	444	15318	8245
OESTER	1483	587	20333	7857
TUERK			218	277
POLEN	17	21	1274	439
TSCHE	3289	2087	9734	5331
SLOWAK			323	351
UNGARN	41	23	871	328
RUSSLD	486	824	4317	2977
SERB M	290	2107	290	2107
ALGER	268	309	1726	1004
NIGERI			761	178
USA	223	416	2951	6852
BRASIL			13	123
ARGENT			177	416
ISRAEL			462	148
JORDAN			943	430
A EMIR	10	5	722	326
INDIEN			97	137
VIETN			204	106
MONGOL			244	141
CHINA			999	853
SKOREA			920	495
TAIWAN			542	217
7310 10 00				
BEHAELTER A EISEN OD STAHL >50-300L				
EINF	14112*	4107*	198367*	62395*
EV				33
PV	60	46	1131	822
AUS LG	2	12	11	17
EU	4608	965	104391	21714
FRANKR	280	22	3387	1142
BELLUX	2788	420	68502	8262
NIEDL	686	112	12679	2382
ITAL	758	262	11670	5007
G BRIT	49	31	276	228
DAENM	80	98	4598	3882
PORTUG			2549	447
SPAN			867	330
NORWEG	28	29	64	104
SCHWED	103	277	2707	992
SCHWZ	2761	679	34289	6972
OESTER	2269	1168	28747	13998
POLEN	1396	243	10340	2884
TSCHE	615	140	7774	1894
SLOWAK	1252	272	4470	721
UNGARN	179	45	4301	1058
BULGAR	354	62	1044	178
SLOWEN	323	138	1130	487
USA	31	85	1036	987
AUSF	42296*	13763*	629755*	196297*
EV	198	185	10126	8186
LV	18	6	34	27
PV	124	58	1466	667
EU	32954	9228	476077	110803
FRANKR	4191	1092	118899	23544
BELLUX	6653	1096	117162	17494
NIEDL	15828	2906	170374	30789
ITAL	230	106	4868	2589
G BRIT	4332	2943	26118	17318
IRLAND	915	631	10621	7630
DAENM	220	73	19283	5350
PORTUG	317	201	6644	3759
SPAN	268	180	5183	2284
KANARI			1188	971
NORWEG	1	3	579	300
SCHWED	1320	421	3835	1698
FINNL	5	18	943	226
SCHWZ	2822	867	36480	9382
OESTER	1897	591	28728	12725
MALTA			256	249
POLEN	217	116	8431	5328
TSCHE	2046	1405	41330	28805
SLOWAK	15	4	6204	4118
UNGARN	497	187	9867	4730
BULGAR			927	129
RUSSLD	27	9	678	386
SLOWEN	101	34	2904	767
KROAT	1	6	682	677
AEGYPT	31	143	158	370
USA	233	466	6169	9187
KANADA	20	7	1808	1613
PERU			183	148
ISRAEL	87	114	668	857
A EMIR			99	119
SINGAP	190	33	728	387
CHINA			267	238
AUSTRL	4	14	1084	900
7310 21 10				
LEBENSMITT-DOSEN SCHWEISS USW VERSCHL				
EINF	29391*	9675*	327495*	118320*
PV			26	15
AUS LG			37	7
EU	28760	9515	303547	111353
FRANKR	4226	1511	76773	29145
BELLUX	12650	3625	106619	37902
NIEDL	11358	4174	78427	30072

Wichtigste Ursprungs- und Bestimmungs-Laender	DEZEMBER 1994		JAN./DEZ. 1994	
	dt = 100kg	1000 DM	dt = 100kg	1000 DM
ITAL	140	32	836	415
G BRIT	30	13	31004	10367
DAENM	294	138	5584	2643
SPAN	62	22	2367	770
SCHWZ	151	74	4100	2290
OESTER	21	13	2730	794
TSCHE	195	29	11849	2095
SLOWAK	262	41	2680	629
CHINA			2134	1014
AUSF	41012*	14452*	687443*	235124*
PV			1543	577
EU	28726	9111	478530	146924
FRANKR	5258	1423	99563	27173
BELLUX	1163	614	26552	9828
NIEDL	12440	3760	212526	66182
ITAL	251	94	2863	1092
G BRIT	1680	535	36560	11163
IRLAND	104	37	789	280
DAENM	7832	2658	95294	32502
PORTUG			215	165
SPAN			966	463
NORWEG	103	38	2167	836
SCHWED	24	17	144	139
SCHWZ	98	48	1408	712
OESTER	6830	3020	109441	47726
POLEN	3573	1480	54009	19946
TSCHE	314	189	6867	2751
SLOWAK	303	110	4412	1566
UNGARN	226	80	21265	6845
RUMAEN	433	180	3574	1568
RUSSLD	43	26	2531	1254
SLOWEN	83	40	2609	1045
KROAT	24	12	326	135
MAZED			2001	627
USA	15	10	330	288
KANADA	16	16	688	521
7310 21 91				
AND DOSEN SCHWEISS USW VERSCHL <0,5MM				
EINF	8223*	3251*	83839*	47021*
PV	73	38	2341	1382
AUS LG			9	19
EU	4180	1851	48951	21048
FRANKR			431	293
BELLUX	1393	668	34283	14314
NIEDL	1988	807	8883	3717
ITAL	133	66	1088	747
G BRIT	434	150	1810	816
DAENM	233	159	1108	736
GRIECH		2	1341	384
SCHWZ	67	30	388	164
OESTER	1361	1168	29013	23211
POLEN	165	34	632	128
TSCHE	108	14	2621	985
SLOWAK	73	38	1048	631
S AFR			357	268
CHINA	269	118	785	479
AUSF	7364*	3542*	210403*	98885*
PV			142	84
EU	1967	775	146881	67879
FRANKR	303	103	21748	10964
BELLUX	369	135	26838	12530
NIEDL	800	347	34117	14515
ITAL	314	111	3977	1603
G BRIT			48859	22632
DAENM	23	16	8255	4139
GRIECH			208	129
SPAN	158	63	3091	1140
NORWEG			422	283
SCHWED	551	231	6978	3262
FINNL	131	60	2319	1067
SCHWZ	670	394	14118	6686
OESTER	1320	736	15036	7938
TUERK	264	80	1399	563
ESTLD	69	34	1174	572
POLEN	282	120	2500	1152
TSCHE	219	109	4259	2214
UNGARN	38	16	781	396
RUMAEN	627	319	2352	1186
RUSSLD	310	244	314	287
SLOWEN	231	108	3665	1728
KROAT			276	133
USA	98	60	769	377
KANADA			2364	984
HONDUR			85	116
INDONE	101	55	297	221
MALAYS	287	124	1320	495
JAPAN	188	60	1592	784
AUSTRL			1067	409
7310 21 99				
AND DOSEN SCHWEISS USW VERSCHL >0,5MM				
EINF	2106*	1262*	8793*	4768*
EU	1796	1105	8842	3182
BELLUX	251	112	2828	1176
NIEDL	1527	944	2117	1321
ITAL	13	21	746	433
G BRIT	5	28	138	197
SCHWZ	112	64	982	440
TSCHE	90	59	887	490
UNGARN			490	199
CHINA			230	194
AUSF	115*	298*	2281*	1776*
LV				6

Wichtigste Ursprungs- und Bestimmungs-Laender	DEZEMBER 1994		JAN./DEZ. 1994	
	dt = 100kg	1000 DM	dt = 100kg	1000 DM
EU	31	112	1100	722
NIEDL	28	106	828	466
IRLAND			190	111
SCHWZ	8	6	101	118
OESTER	29	21	306	271
POLEN			342	131
RUSSLD			34	109
LIBYEN	13	108	13	108
7310 29 10				
AND BEHAELTER <50L WANDDICKE <0,5MM				
EINF	3679*	1772*	60811*	28949*
AUS LG	1	2	13	81
EU	2430	1075	41846	19546
FRANKR	164	74	1635	852
BELLUX	452	230	3696	1819
NIEDL	1551	528	25832	10842
ITAL	180	91	6587	3546
G BRIT	65	47	3508	2235
DAENM	8	5	421	247
SCHWZ	451	347	5244	3626
OESTER	682	245	9395	3625
POLEN	58	13	1308	254
UNGARN			303	136
USA	1	2	138	223
CHINA	16	42	1005	822
TAIWAN	27	34	84	138
HONGK	3	2	144	144
AUSF	4996*	2856*	85927*	48821*
PV	207	213	1463	1840
EU	2862	1813	52319	28881
FRANKR	439	286	9202	4775
BELLUX	702	399	14223	8202
NIEDL	1140	573	17705	9067
ITAL	3	4	193	122
G BRIT	139	85	6049	3586
DAENM	200	93	2075	1552
GRIECH	125	15	355	147
PORTUG		1	282	227
SPAN	100	49	2135	955
NORWEG	24	58	378	304
SCHWED	198	121	3439	2050
FINNL	37	22	1358	867
SCHWZ	611	336	6966	4152
OESTER	518	215	9699	4398
POLEN	110	90	2528	2491
TSCHE	213	216	1518	1875
UNGARN	18	13	288	128
RUMAEN	4	2	1544	104
RUSSLD	8	6	253	126
AEGYPT			301	177
USA	89	86	804	592
KANADA	1	2	881	741
ISRAEL	79	49	788	607
SAUDIA	7	10	188	115
MALAYS	107	58	1091	604
JAPAN			983	487
AUSTRL			224	125
7310 29 90				
AND BEHAELTER <50L WANDDICKE >0,5MM				
EINF	3442*	2087*	51174*	27520*
EV			15	33
LV	2	30	2	57
PV			79	95
AUS LG		2	307	147
EU	733	778	11456	8980
FRANKR	15	10	931	882
BELLUX	9	18	528	360
NIEDL	50	93	1156	977
ITAL	606	553	7439	5425
G BRIT	20	60	368	668
DAENM	34	44	765	634
SCHWED	294	81	3028	1037
SCHWZ	215	181	5753	4018
OESTER	108	122	2779	2827
TUERK	11	4	298	108
LETTLO	385	74	2350	459
LITAU	125	12	2442	277
POLEN	241	103	7174	2579
TSCHE	589	150	4697	1372
SLOWAK			2921	749
UNGARN	153	64	3251	974
RUMAEN	244	135	244	135
RUSSLD			300	128
USA	213	259	2366	2590
MALAYS			114	295
CHINA	3	6	881	532
JAPAN	1	20	43	175
TAIWAN		5	248	200
AUSF	7381*	4527*	97081*	74166*
EV			25	53
LV				29
PV			235	72
EU	4642	2894	57496	39247
FRANKR	2761	1788	16461	10421
BELLUX	88	101	2702	2748
NIEDL	656	199	11625	5069
ITAL	588	343	3834	3634
G BRIT	38	29	8988	6398
IRLAND	32	19	1311	710
DAENM	118	67	3440	1805
PORTUG	238	303	5886	6171
SPAN	138	75	3273	1403
KANARI			370	332
SCHWED	118	168	587	718

Wichtigste Ursprungs- und Bestimmungs-Laender	DEZEMBER 1994		JAN./DEZ. 1994	
	dt = 100kg	1000 DM	dt = 100kg	1000 DM
FINNL			387	323
SCHWZ	210	150	5368	3644
OESTER	521	291	8718	6389
MALTA	4	3	416	371
TUERK	5	9	220	189
POLEN	26	28	2114	1830
TSCHE	89	199	4257	3792
UNGARN	23	62	296	303
RUMAEN	56	30	1446	210
RUSSLD	7	72	291	269
SLOWEN	46	24	429	167
KROAT	2	2	498	500
AEGYPT	783	62	789	108
AETHIO			146	190
S AFR	20	41	1190	2333
USA	36	67	1088	1026
KANADA			344	585
VENEZU			287	293
CHILE		2	137	169
ISRAEL		7	577	507
A EMIR	16	49	134	131
THAIL	8	8	108	126
PHILIP	184	72	365	104
CHINA	520	235	4142	2771
JAPAN	39	16	3855	6460
HONGK			471	314
7311 00 10				
BEHAELT NAHTL VERDICHT/VERFLUESS GASE				
EINF	7889*	3338*	55805*	27457*
EV		7	13	133
LV			33	175
AUS LG			6	3
EU	2793	977	15984	9123
FRANKR	242	29	1681	1510
BELLUX	280	33	3324	1350
ITAL	2243	884	7757	4020
G BRIT	20	53	3160	2124
NORWEG	91	308	379	438
SCHWED	207	332	1024	1430
SCHWZ	6	2	649	305
OESTER	2904	1211	23785	11343
POLEN			3177	742
TSCHE	1418	285	5130	1080
KROAT	218	88	2708	995
USA	12	77	259	1134
CHINA			1357	492
AUSF	17172*	6845*	99734*	45580*
EV	9	6	45	15
LV			632	350
PV			245	79
EU	6865	3203	42492	21919
FRANKR	411	340	8192	4935
BELLUX	870	178	8147	1297
NIEDL	1326	697	5471	3471
ITAL	15	10	817	280
G BRIT	3082	1508	18208	9746
DAENM	427	157	815	434
GRIECH			311	127
SPAN	544	279	2710	1585
NORWEG	82	55	762	621
SCHWED	91	50	1157	1290
FINNL			749	643
SCHWZ	117	173	3110	1822
OESTER	94	55	2620	1649
TUERK	12	7	150	104
POLEN	2433	705	11196	3095
TSCHE	3790	1262	10681	3267
SLOWAK	11	7	1160	529
UNGARN	833	387	6380	2268
KROAT	3	5	1099	454
AEGYPT	226	162	698	376
NIGERI	376	149	1336	534
S AFR	6	5	2313	413
USA	152	103	2449	1139
SYRIEN	416	20	650	298
IRAN			3978	258
ISRAEL	19	39	556	1130
A EMIR			1380	331
INDIEN	8	121	81	347
SINGAP			165	319
CHINA	1	1	301	337
JAPAN	6	6	1141	321
TAIWAN			203	191
AUSTRL	58	157	470	777
7311 00 91				
AND BEHAELT<1000L VERDICHT/FLUESS GAS				
EINF	8402*	3591*	101774*	40594*
EV	57	186	585	859
LV	418	98	4863	1132
PV			46	27
AUS LG	12	33	783	1284
EU	3004	2004	49903	22947
FRANKR	1586	863	28603	12809
BELLUX	3	5	794	378
NIEDL	33	30	384	214
ITAL	162	291	5037	2789
G BRIT	443	521	944	786
IRLAND			1030	329
DAENM	116	42	881	297
PORTUG	691	251	14363	5290
SCHWED	40	96	448	769
SCHWZ	15	13	733	183
OESTER	381	141	4904	2889
LITAU	830	124	1735	219
POLEN	195	52	6322	1917
TSCHE	2191	849	28117	8726
UNGARN	48	44	1777	593

Wichtigste Ursprungs- und Bestimmungs-Laender	DEZEMBER 1994		JAN./DEZ. 1994	
	dt = 100kg	1000 DM	dt = 100kg	1000 DM
RUSSLD	1132	211	5101	810
SLOWEN	52	12	417	102
USA	80	237	1784	4136
AUSF	5435*	3470*	60363*	35723*
EV	831	67	5661	595
LV	258	96	1670	484
PV	9	12	21	20
EU	1935	1162	25051	17215
FRANKR	1285	739	12099	6131
BELLUX	76	60	2000	1289
NIEDL	196	153	6901	4593
ITAL	3	17	457	861
G BRIT	60	87	1320	1933
DAENM	82	62	1131	1541
GRIECH	248	7	363	190
PORTUG	1	1	353	122
SPAN	14	26	409	532
ISLAND			621	156
NORWEG	41	100	326	446
SCHWED	28	37	1013	715
FINNL	26	26	1247	461
SCHWZ	212	142	2179	2417
OESTER	1176	615	13835	7329
TUERK	23	12	196	116
POLEN	18	18	103	134
TSCHE	66	60	736	408
UNGARN		1	181	145
KROAT		1	172	202
SERB M	46	512	89	1024
ALGER			13	117
TUNES	537	66	4635	598
AEGYPT	13	9	836	210
SENEG	128	60	449	212
NIGERI			588	196
AETHIO	679	343	1317	592
USA	89	35	280	582
KANADA	71	63	434	336
SYRIEN	212	26	1202	516
IRAN			469	184
JORDAN			280	124
SAUDIA			172	100
INDIEN			287	236
MALAYS			76	103
SKOREA	7	19	176	396
JAPAN	38	43	135	112

7311 00 99

AND BEHAELT>1000L VERDICHT/FLUESS GAS

EINF	2048*	872*	22070*	8837*
EV	63	81	63	81
LV			13	14
EU	134	146	4198	2007
FRANKR	134	146	1539	1199
NIEDL			360	133
ITAL			870	116
G BRIT			1418	436
SCHWED	326	337	1995	1847
SCHWZ		1	373	894
OESTER	212	87	1776	883
POLEN	181	42	8382	1340
TSCHE	888	116	6067	888
UNGARN	249	80	2074	771
SLOWEN	17	29	92	109
USA	68	84	96	127
AUSF	14386*	13305*	83367*	59040*
EV			15	20
PV	3	3	3	3
EU	10163	10034	32384	27572
FRANKR	349	440	8281	7080
BELLUX	116	99	1413	1115
NIEDL	388	340	4186	3016
ITAL	8056	8475	8818	9286
G BRIT			4079	3667
DAENM	260	159	1746	1204
GRIECH	216	53	684	218
SPAN	809	468	3150	2052
NORWEG	12	11	763	494
SCHWZ	123	149	3384	2374
OESTER	686	343	17868	9067
POLEN	906	731	6827	5369
TSCHE	378	324	2490	2360
SLOWAK	269	146	870	428
UNGARN	538	206	5667	3631
RUSSLD	258	72	531	301
SLOWEN			202	226
KROAT			283	129
LIBYEN			1987	1541
AEGYPT			752	168
NIGERI			199	194
AETHIO	25	115	35	120
PERU			58	124
CHILE			464	995
ISRAEL			240	184
SAUDIA			1203	485
KATAR			60	135
A EMIR	280	105	690	198
PAKIST			820	177
INDIEN	80	78	1998	391
THAIL	233	320	258	436
CHINA	117	518	286	823
SKOREA			326	234
HONGK	68	23	273	142

7312 10 10

LITZEN KABEL SEILE AUSGERUEST ZIV LFZ

EINF	*	12*	1*	343*
EV				22
EU				17
USA		12	1	323
AUSF	*	*	2*	16*
EU				5

7312 10 30

LITZEN KABEL SEILE A NICHTROST STAHL

EINF	1583*	1319*	13440*	10144*
EV				2
LV				1
EU	71	168	1936	2609
FRANKR	1	2	151	249
NIEDL	3	9	463	315
ITAL	1	17	187	267
G BRIT	9	62	338	801
DAENM	4	6	233	232
SPAN	53	73	512	723
SCHWZ	41	48	209	447
OESTER	76	55	641	466
SLOWAK			654	229
USA	1	6	181	863
THAIL			128	842
MALAYS	20	29	223	184
CHINA	551	183	1320	381
SKOREA	713	656	7275	5721
JAPAN	41	132	494	2276
AUSF	654*	1550*	8303*	16833*
PV		1	4	7
EU	426	1141	5843	12039
FRANKR	100	283	1390	2629
BELLUX	13	65	740	1149
NIEDL	89	264	867	1865
ITAL	40	62	582	1161
G BRIT	78	361	1201	2833
DAENM	86	110	510	936
PORTUG	1	2	90	297
SPAN	19	54	412	1094
NORWEG	7	6	83	107
SCHWED	7	10	137	205
SCHWZ	101	138	653	1131
OESTER	61	125	690	1701
TSCHE	7	13	57	167
RUSSLD			162	148
USA	2	4	55	196
CHINA			142	207

7312 10 50

AND LITZEN KABEL SEILE QUERSCHN <3MM

EINF	18212*	8798*	275421*	136826*
EV				2
LV				5
PV			21	3
AUS LG	5	3	85	51
EU	16050	7314	253509	118274
FRANKR	4894	2623	44967	25470
BELLUX	3942	1616	117932	53503
NIEDL	222	59	1046	450
ITAL	6817	2430	84957	31873
G BRIT	318	267	2298	3218
SPAN	123	307	2257	3734
OESTER	502	391	8940	9261
TUERK	651	376	3420	2048
TSCHE			318	116
SLOWAK	76	55	615	387
SLOWEN	361	272	3680	2704
USA		12	30	455
THAIL	82	26	1050	850
CHINA	89	8	973	311
SKOREA	303	119	1830	773
JAPAN	45	158	182	666
TAIWAN	40	44	785	627
AUSF	13747*	6956*	191565*	93712*
EV			2	15
PV	53	15	561	160
EU	10742	5089	157653	72795
FRANKR	3888	1625	60897	27283
BELLUX	2008	868	27551	13192
NIEDL	234	120	1836	1585
ITAL	3171	1347	21540	10069
G BRIT	1288	736	27497	12072
IRLAND	1	8	20	115
DAENM	27	68	339	572
GRIECH	9	34	27	106
PORTUG	2	11	85	171
SPAN	114	245	17861	7830
NORWEG	220	93	2568	1029
SCHWED	11	46	230	545
FINNL	2	13	50	191
SCHWZ	51	74	979	1007
OESTER	102	187	966	1882
TUERK	342	205	3451	2106
POLEN	78	55	808	334
SLOWEN	782	266	4821	1784
S AFR	2	15	99	379
USA	677	350	15835	6379
KANADA	1	4	25	129
MEXIKO	100	231	1799	3337
INDONE	531	213	1815	853
SINGAP		2	158	107
JAPAN	38	29	59	181

Wichtigste Ursprungs- und Bestimmungs-Laender	DEZEMBER 1994		JAN./DEZ. 1994	
	dt = 100kg	1000 DM	dt = 100kg	1000 DM

7312 10 71

AND LITZEN NI UEBERZOGEN QUERSCHN>3MM

EINF	493*	76*	33436*	3977*
EU	464	56	25496	2944
FRANKR			772	146
BELLUX	216	27	3845	425
NIEDL			5319	661
SPAN	248	29	15614	1683
OESTER	29	20	6341	765
UNGARN			1541	182
AUSF	20340*	2688*	302894*	37510*
EU	17673	2213	208892	27163
FRANKR	1199	149	9411	1195
BELLUX	1747	199	26044	3701
NIEDL	13054	1662	155153	20169
ITAL			870	113
DAENM	1673	200	15660	1907
SCHWZ	2279	258	24119	2869
CHINA			61448	6820
SKOREA	321	208	4415	1079
AUSTRL			2132	191

7312 10 75

AND LITZEN UEBERZOG VERZINKT QUER>3MM

EINF	184*	120*	4739*	1278*
EU	89	43	1961	623
FRANKR	6	2	415	170
BELLUX			583	171
ITAL	74	37	463	150
SCHWED			2280	397
SCHWZ	25	34	187	134
AUSF	105*	116*	5495*	2305*
EU	8	10	2148	739
NIEDL	2	2	673	208
G BRIT	2	4	117	127
DAENM			552	144
BENIN			478	170
S AFR	31	11	747	274
USA	30	68	183	405
SAUDIA			1189	259

7312 10 79

AND LITZEN UEBERZOGEN QUERSCHNITT>3MM

EINF	39*	16*	6614*	3229*
LV			3601	1523
EU	32	14	2461	1404
FRANKR	2	2	590	638
NIEDL	30	12	1147	389
ITAL			286	150
G BRIT			285	141
OESTER	7	4	287	158
JAPAN			3601	1523
AUSF	1056*	343*	15651*	5163*
PV			4	2
EU	1056	342	13166	3639
NIEDL	19	14	2469	579
ITAL	114	149	643	890
G BRIT	1	3	126	160
DAENM	922	174	9838	1898
SCHWZ			649	121
OESTER			462	249
RUSSLD			233	187
BRASIL			27	252
SRILAN			303	281

7312 10 91

AND KABEL SEILE NI UEBERZOG QUER >3MM

EINF	1360*	515*	26418*	8117*
EV			18	14
LV			1	3
PV	22	11	31	16
AUS LG		2	31	60
EU	329	120	5804	2345
BELLUX			749	337
ITAL	275	77	1320	567
G BRIT	44	8	1868	501
SPAN	7	32	1807	733
SCHWZ	82	63	664	434
OESTER	244	143	1701	1047
POLEN	48	15	2128	338
TSCHE	86	8	3381	488
UNGARN	384	63	2817	480
RUMAEN	181	33	1239	207
PAKIST	31	4	3949	646
INDIEN			1140	215
MALAYS			752	128
CHINA			2003	393
SKOREA			137	128
JAPAN	25	55	663	1157
AUSF	12106*	4711*	127993*	52118*
EV	2	7	21	53
LV			8	3
PV			428	257
EU	3437	1534	56848	21923
FRANKR	548	276	8266	3496

Wichtigste Ursprungs- und Bestimmungs-Laender	DEZEMBER 1994		JAN./DEZ. 1994	
	dt = 100kg	1000 DM	dt = 100kg	1000 DM
BELLUX	601	211	8588	3115
NIEDL	928	444	19229	6870
ITAL	217	84	3546	1446
G BRIT	422	164	7181	2604
IRLAND	21	17	1088	677
DAENM	122	65	2138	1177
GRIECH	14	5	430	272
PORTUG			462	130
SPAN	566	265	5620	2236
ISLAND	169	43	1045	272
NORWEG	274	48	1675	565
SCHWED	64	50	1176	558
FINNL	403	168	5000	2083
SCHWZ	63	45	1273	1151
OESTER	1069	576	10082	5492
TUERK	17	10	303	183
POLEN	1048	306	1694	574
TSCHE			120	101
UNGARN			288	160
BULGAR			348	133
RUSSLD	4	55	118	137
SLOWEN	58	50	622	427
ALGER	1	6	234	234
LIBYEN	347	197	1780	839
AEGYPT			588	176
S AFR	1493	390	8420	2215
USA	2486	695	16247	6173
KANADA	169	67	1678	835
VENEZU			51	117
IRAN			1676	342
ISRAEL	20	18	478	372
SAUDIA	20	7	2507	988
KUWAIT			300	157
A EMIR	97	64	357	287
THAIL	13	11	973	499
INDONE			473	232
MALAYS			548	220
SINGAP	231	91	1334	826
CHINA		1	253	179
SKOREA	93	54	230	184
TAIWAN	87	44	2068	1178
HONGK	265	86	1524	778
AUSTRL	92	54	799	441
NEUSEE			157	122
7312 10 95				
AND KABEL SEILE UEBERZOG VERZINKT>3MM				
EINF	12347*	2940*	117668*	29639*
PV			80	48
AUS LG		2	178	47
EU	1764	695	23197	9188
FRANKR	6	5	292	161
BELLUX	225	114	12053	5438
NIEDL	117	51	2199	660
ITAL	224	83	2157	1030
G BRIT	870	372	4783	1486
DAENM	150	35	1406	358
SCHWED	226	35	5848	986
SCHWZ	156	244	1520	2833
OESTER	137	80	1098	347
TUERK	988	169	8730	1102
POLEN	1440	228	17917	2878
TSCHE	920	180	13690	2497
UNGARN	1247	212	8448	1439
RUMAEN			621	104
UKRAIN			686	102
RUSSLD	290	48	800	100
PAKIST	162	24	8071	1299
INDIEN	413	79	4317	835
THAIL	260	56	4961	1142
CHINA	3867	784	10662	2176
SKOREA	647	146	9157	2368
JAPAN		2	209	244
AUSP	17020*	7364*	198090*	76205*
EV				2
PV	65	76	280	250
EU	10444	3388	136929	45272
FRANKR	1788	671	22654	7731
BELLUX	665	247	14746	5311
NIEDL	4770	1438	61281	15864
ITAL	877	286	7328	2166
G BRIT	286	105	4997	2460
IRLAND	72	20	1058	293
DAENM	1197	387	7701	2900
GRIECH	204	124	6752	3371
PORTUG	207	61	1781	467
SPAN	411	106	10634	3707
ISLAND	320	101	2699	806
NORWEG	815	329	4529	1831
SCHWED	920	512	6278	3591
FINNL	33	16	1411	715
SCHWZ	696	269	5850	2581
OESTER	894	614	9330	6497
POLEN	846	439	3702	1928
UKRAIN	245	111	3461	1814
RUSSLD			607	230
SLOWEN	65	76	239	629
KROAT	7	2	258	208
MAZED			309	128
LIBYEN			497	413
AEGYPT	17	6	1648	424
ZAIRE	87	40	504	225
S AFR			517	221
USA	404	172	5246	2576
KANADA	316	765	2185	2696
CHILE	68	18	484	160
IRAN			252	103
ISRAEL	32	25	438	301
SAUDIA			448	229
INDIEN	243	109	1909	673
SINGAP	170	113	985	714
CHINA			107	126
SKOREA			225	138
JAPAN	33	19	760	390
TAIWAN	28	23	331	218
HONGK	15	33	286	218
AUSTRL	7	28	349	309
SCHIFF			254	170
7312 10 99				
AND KABEL SEILE UEBERZOG QUERSCHN>3MM				
EINF	4363*	1370*	46705*	12800*
EV		1		1
LV			77	66
AUS LG		14		52
EU	782	389	11827	3414
FRANKR	193	108	6413	769
BELLUX	363	58	3827	863
NIEDL	46	19	439	150
ITAL	117	129	748	999
G BRIT	6	27	285	420
SPAN	27	47	75	178
SCHWZ	31	71	427	513
OESTER	294	231	4681	3102
POLEN	122	20	665	129
TSCHE	166	69	838	229
UNGARN	189	33	640	106
USA		17	104	250
CHINA	2562	387	25136	4261
SKOREA	244	149	1035	556
AUSP	480*	526*	6875*	7793*
PV			13	108
EU	177	261	3224	4999
FRANKR	23	25	437	432
BELLUX	21	25	513	1475
NIEDL	67	52	964	763
ITAL	1	3	184	156
G BRIT	17	92	269	1030
DAENM	13	12	307	229
PORTUG	6	2	238	155
SPAN	27	47	254	711
NORWEG	10	43	84	101
SCHWZ	3	3	203	214
OESTER	84	46	539	439
TSCHE	117	63	269	151
SLOWAK	48	23	231	139
SLOWEN			77	139
AEGYPT			881	107
USA	19	39	439	676
7312 90 10				
SEILSCHLINGEN USW AUSGERUEST ZIV LFZ				
EINF	2*	15*	51*	273*
USA	1	8	48	193
AUSP	*	*	*	1*
7312 90 90				
SEILSCHLINGE U AEHNL WARE EISEN/STAHL				
EINF	305*	352*	8663*	6844*
LV				1
PV			5	11
EU	134	200	4035	3761
FRANKR	1	4	105	423
NIEDL	1	7	2031	1300
ITAL	33	19	1196	330
G BRIT	41	122	544	1556
SCHWED			118	135
SCHWZ	9	48	338	560
OESTER	26	20	717	389
POLEN	2	7	485	208
RUMAEN			743	124
USA		4	91	231
JAPAN	16	29	114	462
TAIWAN	117	46	1641	784
AUSP	469*	689*	7368*	7826*
EV		2		54
PV	9	20	42	141
EU	270	306	5566	4344
FRANKR	100	181	635	1495
BELLUX	4	15	180	192
NIEDL	31	27	3487	1646
ITAL	30	14	541	355
G BRIT	102	61	463	426
NORWEG	2	4	320	219
SCHWED	9	13	143	357
SCHWZ	4	6	68	125
OESTER	95	246	581	1318
SLOWEN	8	19	44	253
USA	3	12	56	175
MEXIKO			62	195
7313 00 00				
STACHELDRAHT USW F EINZAEUNUNG EIS/ST				
EINF	2088*	354*	41681*	5949*
AUS LG			20	1
EU	1448	304	25128	4216
BELLUX	1422	290	24415	4043
G BRIT	25	13	251	108
OESTER			1301	340
SLOWAK	414	31	10279	767
S AFR			548	171
AUSP	177*	93*	8940*	2109*
EU	102	46	1344	615
BELLUX	58	35	463	301
NIEDL	21	5	399	224
OESTER	17	5	3622	883
KROAT			1435	320
7314 11 10				
ENDLOSGEWEBE F MASCHINE A NROST STAHL				
EINF	3*	170*	118*	3006*
EU	3	144	112	2619
BELLUX	3	144	38	2048
NIEDL			53	303
G BRIT			18	235
JAPAN		26	2	351
AUSP	53*	436*	857*	7284*
EU	9	78	195	1776
FRANKR	1	15	43	452
BELLUX	2	17	23	226
NIEDL		6	36	361
ITAL	6	32	55	459
G BRIT			15	132
SCHWED	3	57	6	111
SCHWZ	1	12	37	346
OESTER	1	11	29	325
TUERK	4	40	28	232
POLEN			72	163
TSCHE			9	100
UNGARN			17	103
SLOWEN	14	31	22	127
ALGER			32	228
GHANA			8	177
USA		5	40	374
BRASIL			31	298
ISRAEL			4	109
INDIEN	2	22	9	122
THAIL	4	28	74	460
INDONE	1	15	69	474
MALAYS	1	12	11	105
TAIWAN			34	318
7314 11 90				
ANDERE GEWEBE A NICHTROST STAHLDRAHT				
EINF	508*	851*	8238*	8677*
LV			2	15
PV			15	33
EU	110	227	2608	3622
FRANKR	5	21	215	709
BELLUX	4	12	566	559
NIEDL	46	111	542	921
ITAL	3	8	483	367
G BRIT	7	49	115	487
IRLAND	44	26	678	434
SCHWED	1	7	15	126
SCHWZ	15	111	383	1913
OESTER	12	33	85	290
SLOWEN	105	59	710	481
USA	98	118	684	998
CHINA			38	119
SKOREA	32	43	89	118
JAPAN	109	170	270	550
TAIWAN	25	83	125	318
AUSP	1936*	7617*	20307*	98859*
EU	973	2868	7818	31870
FRANKR	523	711	2749	9478
BELLUX	92	452	1048	4864
NIEDL	176	489	1395	4664
ITAL	37	266	895	4632
G BRIT	95	444	1214	5882
IRLAND	2	26	25	249
DAENM	19	86	240	920
GRIECH	21	42	51	288
PORTUG	1	9	63	195
SPAN	7	63	138	698
NORWEG	1	8	83	258
SCHWED	21	126	287	1446
FINNL	6	44	134	745
SCHWZ	57	409	988	6694
OESTER	63	223	974	3508
TUERK	9	51	172	769
POLEN	41	104	422	1105
TSCHE	29	60	131	349
UNGARN	3	16	132	478
RUMAEN	22	78	106	346
BULGAR			43	149
RUSSLD			100	319
SLOWEN	2	10	25	108
AEGYPT	1	9	54	216
S AFR	8	35	143	384
USA	565	2920	7229	36845
KANADA	11	78	129	814
MEXIKO	18	76	138	782
VENEZU	2	23	17	171
BRASIL	1	5	23	277
CHILE	23	128	161	907
ARGENT	2	10	18	105
IRAN	1	5	67	249
ISRAEL	16	100	111	891
SAUDIA			33	126
INDIEN	1	12	16	170
THAIL	17	101	76	431
INDONE	9	35	71	322
MALAYS	1	8	28	154
SINGAP	13	85	100	816
PHILIP			32	132
CHINA			36	258

Wichtigste Ursprungs- und Bestimmungs-Laender	DEZEMBER 1994		JAN./DEZ. 1994	
	dt = 100kg	1000 DM	dt = 100kg	1000 DM
SKOREA	1	5	131	1010
JAPAN	1	98	28	707
TAIWAN	3	71	37	756
AUSTRL			12	114
7314 19 10				
AND ENDLOSGEWEBE F MASCH EISEN/STAHL				
EINF	29*	17*	462*	329*
EU	29	17	442	329
IRLAND	29	17	443	305
AUSF	11*	11*	444*	315*
EU	1	3	324	216
7314 19 90				
AND GEWEBE A EISEN- ODER STAHLDRAHT				
EINF	1638*	903*	13248*	7410*
PV			9	18
AUS LG			1	2
EU	714	484	7856	5412
FRANKR	301	191	2547	2012
BELLUX	3	1	592	454
NIEDL	90	107	940	1102
ITAL	81	23	1712	584
IRLAND	218	184	1734	1219
TSCHE	516	143	3790	1022
SLOWEN	59	54	344	266
USA	224	168	477	511
AUSF	1374*	1058*	20370*	16225*
EU	344	243	3347	3105
FRANKR	8	22	575	662
BELLUX	16	20	389	414
NIEDL	146	82	1039	867
ITAL	4	3	89	105
G BRIT	52	38	226	262
DAENM	68	50	682	477
GRIECH	41	16	202	138
SPAN	6	8	125	140
NORWEG	15	9	276	180
FINNL	7	6	444	585
SCHWZ	45	47	945	863
OESTER	63	53	1013	945
POLEN	12	6	241	146
RUSSLD			126	235
USA	790	515	12364	8528
KANADA			91	137
SAUDIA	9	21	141	147
THAIL			318	125
7314 20 00				
GITTER VERSCHW MASCHGR>100CM2 DR>3MM				
EINF	237912*	15224*	4101783*	242669*
FRANKR	37647	3282	321799	25041
BELLUX	1099	79	14235	1337
ITAL	15849	1040	463195	27922
DAENM	413	34	1882	116
POLEN	27900	1630	171763	11250
TSCHE	30444	1332	257837	11247
SLOWAK	12372	703	228874	12807
UNGARN			6347	341
AUSF	196837*	14703*	1892311*	132320*
PV	118	12	299	21
EU	160013	11915	1351188	91734
FRANKR	66704	4582	406827	27879
BELLUX	67263	5152	648473	40671
NIEDL	7711	657	80090	5300
ITAL			1451	158
G BRIT	387	123	42234	3798
DAENM	17948	1401	171838	12869
NORWEG	7799	570	80112	3656
SCHWED	9488	865	120208	8975
SCHWZ	2979	227	31251	2588
OESTER	13251	917	229494	16215
POLEN	1218	94	14677	1262
TSCHE	15	2	2811	235
UKRAIN			17012	1320
LIBYEN	1986	278	20893	2901
NIGERI			3049	196
7314 30 10				
AND GITTER VERSCHW A VERZINKTEM DRAHT				
EINF	4789*	1187*	54652*	16880*
AUS LG			21	13
EU	3135	829	41061	13041
FRANKR	864	158	5308	1403
BELLUX	1230	486	28872	9529
NIEDL	84	27	1418	569
ITAL	925	118	5207	879
DAENM	25	38	848	618
SCHWZ			207	246
POLEN	1085	178	5236	1068
USA	173	58	3861	1328
CHINA	319	107	3822	1003
AUSF	1288*	429*	33348*	7278*
PV			12	3

Wichtigste Ursprungs- und Bestimmungs-Laender	DEZEMBER 1994		JAN./DEZ. 1994	
	dt = 100kg	1000 DM	dt = 100kg	1000 DM
EU	603	218	24654	4504
FRANKR	123	74	8090	1832
BELLUX	319	56	4678	806
NIEDL	40	8	5388	1001
ITAL	42	30	1665	233
G BRIT	5	4	2759	331
DAENM			1862	228
SCHWZ	195	69	2268	763
OESTER	127	35	3725	1170
POLEN	110	21	367	118
KANADA			414	178
7314 30 90				
AND GITTER USW VERSCHWEISST EISEN/ST				
EINF	7063*	2068*	88912*	20807*
EV			15	10
AUS LG			15	10
EU	6453	1761	82980	18846
FRANKR	2779	498	10129	1986
BELLUX	3187	1026	31904	10922
ITAL	487	236	9269	3504
G BRIT			289	263
SCHWED	223	105	1811	889
SCHWZ	109	45	1511	642
OESTER	2	7	442	133
POLEN	140	22	5332	897
TSCHE	88	48	709	182
BULGAR			1998	807
KANADA	1	6	92	113
TAIWAN	11	34	361	629
AUSF	4408*	1128*	59010*	12889*
PV	3	1	86	20
EU	2088	674	32988	7037
FRANKR	842	209	8617	2284
BELLUX	133	49	16296	2091
NIEDL	944	269	7291	2174
ITAL	44	59	156	146
G BRIT	2	2	384	186
DAENM	67	48	181	101
NORWEG	72	16	358	109
SCHWED	90	17	1293	196
FINNL	3	3	576	219
SCHWZ	611	141	9443	2211
OESTER	214	86	3961	1153
POLEN	24	7	3191	338
TSCHE	1224	148	6277	725
USA	8	13	730	376
SAUDIA	22	7	92	102
7314 41 10				
GITTER USW VERZINKT DRAHT GEOK MASCHE				
EINF	2788*	807*	19482*	4639*
EU	1855	439	14144	3584
BELLUX	1844	437	13722	3508
CHINA	933	168	4697	948
AUSF	6616*	1684*	51067*	12832*
EU	5218	1325	32714	8184
FRANKR	547	141	6944	1749
BELLUX	959	258	1795	477
NIEDL	362	106	1488	454
ITAL	258	71	3772	974
G BRIT	2205	517	13098	3009
IRLAND	365	92	2278	613
DAENM			1888	530
SPAN	522	140	1362	350
NORWEG			773	198
SCHWED			1011	268
FINNL	574	128	3834	858
SCHWZ	102	34	878	286
OESTER	32	9	798	197
TSCHE	139	39	1574	445
UNGARN			621	178
KROAT	161	48	588	178
S AFR			477	111
USA	276	72	1889	476
ISRAEL	114	29	4142	868
A EMIR			983	278
7314 41 90				
ANDERE GITTER USW A VERZINKTEM DRAHT				
EINF	9272*	2117*	87947*	19469*
PV			2	2
EU	8632	1849	83056	17695
FRANKR	435	77	6170	1199
BELLUX	7374	1440	70846	14160
NIEDL	30	40	406	362
ITAL	184	64	1691	803
DAENM	609	226	3629	1298
SCHWZ	234	144	1160	852
OESTER	3	1	505	143
POLEN	1	1	1016	237
TSCHE	160	48	1074	302
SLOWAK	144	33	657	194
AUSF	1110*	290*	27851*	6068*
PV			112	44
EU	437	93	14752	2237
FRANKR	224	42	6918	859
BELLUX	23	13	1708	345
NIEDL	85	11	1862	304
DAENM	127	22	2058	363

Wichtigste Ursprungs- und Bestimmungs-Laender	DEZEMBER 1994		JAN./DEZ. 1994	
	dt = 100kg	1000 DM	dt = 100kg	1000 DM
SPAN			1489	125
SCHWZ	49	18	962	418
OESTER	265	57	7795	1412
POLEN	172	34	1395	301
TSCHE			265	162
SLOWAK			544	373
SLOWEN			114	224
7314 42 10				
GITTER USW KST UEBZOG DRAHT GEOKMASCH				
EINF	60*	29*	4560*	1866*
EU	60	29	3772	1736
BELLUX	60	29	3772	1736
CHINA			784	148
AUSF	325*	139*	2824*	1198*
EU	297	116	2366	981
FRANKR	39	20	437	232
BELLUX	30	13	227	100
NIEDL	37	16	247	106
ITAL	37	16	489	211
G BRIT	146	48	843	280
7314 42 90				
AND GITTER USW KUNSTST UEBERZOG DRAHT				
EINF	912*	275*	12818*	3474*
AUS LG	57	54	833	520
EU	696	173	10244	2521
FRANKR	246	78	2302	547
BELLUX	238	51	4658	1038
ITAL	114	43	3228	886
SLOWAK			1871	303
USA	87	54	938	521
AUSF	3658*	857*	43912*	7318*
EU	2385	558	35892	6853
FRANKR	123	68	10687	1727
BELLUX	168	30	1840	367
NIEDL	1124	191	12828	2166
ITAL	107	15	1307	166
G BRIT	1746	238	7318	1035
DAENM	73	14	1035	200
SPAN			1132	174
SCHWED			1157	186
OESTER	95	16	8519	902
7314 49 00				
AND GITTER GEFLECHTE A EISEN/ST-DRAHT				
EINF	1724*	953*	13351*	7712*
EV				1
PV	1	1	193	41
EU	1413	816	10015	5750
FRANKR	839	217	2496	1052
BELLUX	122	97	2787	2451
NIEDL	39	36	196	218
ITAL	318	403	2954	1605
G BRIT			847	148
DAENM	50	42	231	132
SPAN	45	21	736	147
SCHWZ	32	18	585	477
OESTER	123	84	534	291
POLEN	51	25	624	233
TSCHE	35	7	418	124
USA	12	26	233	293
CHINA			273	228
JAPAN			1	103
AUSF	1739*	1780*	20634*	18182*
PV			210	41
EU	1102	905	8687	7293
FRANKR	55	73	1040	1728
BELLUX	121	101	1618	936
NIEDL	415	215	2795	1684
ITAL	223	203	1131	1077
G BRIT	21	22	318	300
DAENM	32	62	181	336
SPAN	228	210	1869	1139
SCHWED	39	31	290	382
FINNL	12	9	396	331
SCHWZ	167	357	1103	1493
OESTER	238	156	4884	2383
POLEN	4	52	444	232
TSCHE	21	8	1852	382
UNGARN	9	7	260	306
RUSSLD	59	79	103	207
AEGYPT	6	33	40	113
S AFR	1	16	67	198
USA	5	4	952	643
BRASIL	21	46	482	335
ARGENT			26	176
ISRAEL	10	8	198	254
INDONE	10	24	100	254
SINGAP			61	162
7314 50 00				
STRECKBLECHE U -BAENDER A EISEN/STAHL				
EINF	1499*	418*	29182*	6072*
EU	856	236	23936	4858
FRANKR		11	94	116
NIEDL	164	54	10634	2004

Wichtigste Ursprungs- und Bestimmungs-Laender	DEZEMBER 1994		JAN./DEZ. 1994	
	dt = 100kg	1000 DM	dt = 100kg	1000 DM
ITAL	3	30	7845	1395
G BRIT	595	116	5196	991
SCHWZ	6	2	439	207
OESTER	313	87	3786	902
USA			270	127
AUSF	683*	212*	9813*	2943*
PV			28	6
EU	126	50	1627	571
FRANKR	109	39	821	329
SCHWED	27	11	261	137
SCHWZ	119	46	1729	566
OESTER	46	10	862	304
POLEN	110	43	980	396
TSCHE	158	24	2798	456
7315 11 10				
ROLLENKETTEN F FAHR- KRAFTRAED MOPEDS				
EINF	1514*	1805*	23867*	22998*
AUS LG	35	60	159	260
EU	214	476	1079	1986
FRANKR	71	126	852	1505
ITAL	115	209	123	223
SPAN	28	140	28	140
LETTLD	259	96	3018	770
TSCHE	180	76	2070	783
INDIEN	360	96	5581	1689
THAIL	53	98	309	201
CHINA	62	83	3575	3368
JAPAN	340	811	4081	11087
TAIWAN	46	64	3596	2910
AUSF	170*	190*	7383*	7334*
PV	14	5	207	112
EU	85	103	4395	4893
FRANKR	14	33	382	896
BELLUX	4	7	207	220
NIEDL	57	54	1441	1805
ITAL			1271	1041
G BRIT	2	1	867	916
DAENM	7	7	217	231
FINNL	14	18	214	184
SCHWZ	1	1	383	462
OESTER	2	8	254	378
LITAU	34	20	308	226
POLEN	1	2	748	595
TSCHE	16	7	455	411
SLOWEN			211	110
7315 11 90				
AND GELENK-ROLLENKETTEN A EISEN/STAHL				
EINF	9687*	4618*	66570*	41313*
EV			6	27
LV			1	1
AUS LG	63	45	295	319
EU	1734	1597	21126	20014
FRANKR	105	120	2839	4628
BELLUX	110	64	641	401
NIEDL	68	64	1173	886
ITAL	542	741	3625	5260
G BRIT	893	593	12349	8484
SPAN	16	14	484	280
SCHWZ	10	26	126	476
OESTER	83	42	876	883
TUERK	202	104	1437	687
LETTLD	2316	582	6009	1444
POLEN	1899	723	11742	4469
TSCHE	1392	536	10073	3991
USA	34	72	776	1226
INDIEN	365	134	3979	1685
THAIL	280	162	1177	821
SINGAP	9	7	238	137
CHINA	1160	379	6833	2400
JAPAN	196	212	1385	2898
TAIWAN	36	40	680	631
AUSF	11782*	13012*	113022*	128720*
EV			4	5
PV		1	19	31
EU	6998	7484	85087	70555
FRANKR	1479	1382	15187	14804
BELLUX	1507	887	8179	7848
NIEDL	803	991	9283	10992
ITAL	290	444	8665	9885
G BRIT	1548	1868	11672	13545
IRLAND	3	9	273	313
DAENM	523	563	4620	4901
GRIECH	72	62	1180	1182
PORTUG	53	71	412	642
SPAN	720	1239	5736	6443
CEUTA	34	58	146	394
NORWEG	100	85	1035	1218
SCHWED	376	385	3600	3716
FINNL	568	440	4671	3757
SCHWZ	754	1268	6310	8800
OESTER	567	719	8133	11538
TUERK	43	50	623	591
POLEN	21	43	485	573
TSCHE	36	25	191	325
SLOWAK	78	89	103	116
UNGARN	149	121	2855	2600
RUMAEN	6	7	132	134
BULGAR	7	7	97	104
UKRAIN			212	391
RUSSLD		18	2177	1657
TURKM			46	152
SLOWEN	7	9	119	132
LIBYEN	9	23	107	261
AEGYPT	16	22	132	187
NIGERI			68	131
S AFR	541	437	3388	3068
USA	175	533	3765	5888
KANADA	24	29	152	643
MEXIKO	9	11	73	208
KOLUMB		1	153	167
VENEZU	1	18	91	126
PERU	17	49	125	181
BRASIL	14	20	198	389
CHILE	62	85	614	1076
ARGENT	36	21	213	266
LIBAN			136	233
SYRIEN	3	3	551	328
IRAN			1012	299
ISRAEL	2	7	329	475
SAUDIA	67	108	656	868
A EMIR	10	22	143	319
PAKIST	26	41	83	144
INDIEN	493	56	525	126
THAIL	78	100	606	830
INDONE	4	23	153	265
MALAYS	12	8	279	395
SINGAP	25	29	267	692
SKOREA	9	18	298	494
JAPAN	1	5	62	231
TAIWAN	8	18	814	605
HONGK	47	77	130	297
AUSTRL	230	245	980	1311
NEUSEE	26	30	134	167
7315 12 00				
ANDERE GELENKKETTEN A EISEN OD STAHL				
EINF	1378*	987*	17625*	12685*
EV			1	4
AUS LG	3	6	136	113
EU	161	235	2334	2956
FRANKR		2	311	274
ITAL	165	201	1616	2131
G BRIT	4	18	265	334
SCHWED			82	128
FINNL	33	12	2823	834
SCHWZ	7	45	266	409
OESTER	40	44	1637	1402
TUERK	97	60	918	599
LETTLD			423	114
TSCHE	48	15	436	213
S AFR			1235	378
USA	780	252	5721	2203
JAPAN	114	252	1313	2973
TAIWAN	10	5	176	177
AUSF	10335*	10680*	74710*	71235*
PV			9	7
EU	3327	3188	33116	30743
FRANKR	410	493	3895	4619
BELLUX	779	732	5382	5606
NIEDL	611	573	6090	6000
ITAL	251	278	3244	3116
G BRIT	1044	710	10707	7232
IRLAND	51	39	190	188
DAENM	100	102	1590	1308
GRIECH	30	43	228	290
PORTUG	16	22	135	378
SPAN	128	196	1555	2009
NORWEG	105	69	559	414
SCHWED	368	282	2090	1921
FINNL	159	138	778	758
SCHWZ	64	121	1620	2673
OESTER	433	448	4924	5598
TUERK	10	63	54	235
POLEN	43	30	548	466
TSCHE	43	39	262	401
UNGARN			80	117
RUSSLD	11	47	97	460
MAROKK			263	153
ALGER	926	1061	1342	1441
TUNES	2	2	123	133
AEGYPT	7	10	153	190
NIGERI	194	405	221	461
AETHIO	142	365	147	383
MALAWI			52	138
S AFR	1322	941	2161	1603
USA	2384	1303	17243	11032
KANADA	14	10	427	373
MEXIKO	144	245	424	560
KUBA			268	196
TRINID		1	123	443
KOLUMB			83	106
VENEZU			257	246
BRASIL	9	29	369	582
CHILE	2	26	87	158
ARGENT	12	11	55	136
SYRIEN			242	380
IRAN		13	308	678
ISRAEL			100	161
JORDAN	260	1261	345	1347
SAUDIA	8	12	560	668
BAHRAI			265	179
A EMIR	19	21	189	170
PAKIST	7	6	224	306
INDIEN	44	33	126	213
THAIL	6	5	229	334
MALAYS	2	2	278	210
SINGAP			103	161
PHILIP	38	28	433	549
CHINA			390	200
SKOREA	73	206	1093	1029
JAPAN	13	73	252	311
TAIWAN	9	21	326	488
AUSTRL	6	6	333	383
NEUSEE	27	59	111	114
7315 19 00				
TEILE V GELENKKETTEN A EISEN OD STAHL				
EINF	1342*	617*	7860*	6694*
EV			6	3
PV			12	7
AUS LG	1	3	32	81
EU	1115	413	5147	3391
FRANKR	1	4	316	165
BELLUX	17	30	590	803
NIEDL	4	10	52	241
ITAL	1020	302	3187	1207
G BRIT	73	67	648	894
SCHWZ	39	49	974	1223
OESTER			241	444
TSCHE	83	51	583	397
USA	16	18	114	262
INDIEN	18	19	269	213
CHINA			62	119
JAPAN	5	23	144	320
AUSF	1007*	1633*	10587*	16931*
LV			136	26
PV			50	23
EU	598	931	6456	10806
FRANKR	89	161	1302	2483
BELLUX	53	89	483	922
NIEDL	37	136	765	1769
ITAL	40	97	775	1795
G BRIT	330	327	2257	2141
DAENM	28	65	415	524
GRIECH	2	5	175	222
PORTUG	4	6	35	213
SPAN	15	42	232	714
SCHWED	11	42	272	748
FINNL	12	30	84	233
SCHWZ	25	70	256	723
OESTER	47	64	823	1155
TSCHE	41	26	525	246
UNGARN	16	13	65	106
ALGER	62	159	62	159
NIGERI			28	110
S AFR	13	46	137	161
USA	127	91	416	829
KANADA		1	81	153
JORDAN			79	110
SAUDIA	6	13	173	174
SINGAP	17	27	48	100
JAPAN			68	114
7315 20 00				
GLEITSCHUTZKETTEN AUS EISEN OD STAHL				
EINF	1681*	1378*	11683*	9213*
AUS LG	1	4	5	11
EU	720	617	3312	2650
ITAL	719	616	3076	2354
G BRIT			176	191
SCHWZ	15	35	219	394
OESTER	272	282	2561	2604
TSCHE			344	193
SLOWEN	540	405	4184	2768
USA	1	4	177	341
CHINA		1	652	146
AUSF	2068*	2613*	12932*	18489*
PV	3	3	3	3
EU	82	120	2732	4833
FRANKR	7	23	544	1034
BELLUX	14	16	216	500
NIEDL	41	52	189	225
ITAL		2	461	463
G BRIT	1	3	831	1885
GRIECH			188	307
SPAN		1	184	231
NORWEG	32	69	275	471
SCHWED	90	118	198	302
FINNL	81	186	297	567
SCHWZ	542	617	1662	2170
OESTER	167	203	940	1367
TSCHE	19	29	118	134
UNGARN	6	12	74	133
KROAT	85	218	352	452
TUNES			64	106
LIBYEN	27	107	27	107
USA	740	555	3481	4007
CHILE			160	303
SAUDIA			144	138
THAIL			91	153
CHINA			55	141
SKOREA	43	83	94	186
JAPAN	36	69	748	1288
HONGK			160	200
AUSTRL	9	19	664	1028
7315 81 00				
STEGKETTEN AUS EISEN ODER STAHL				
EINF	1134*	289*	15341*	3508*
EV			424	112
AUS LG			33	6
EU	83	60	3469	987
FRANKR	66	21	1355	401
NIEDL			1812	353
SPAN	17	39	251	218
POLEN	443	74	7431	1390
TSCHE	431	90	1190	253

Wichtigste Ursprungs- und Bestimmungs-Laender	DEZEMBER 1994 dt = 100kg	DEZEMBER 1994 1000 DM	JAN./DEZ. 1994 dt = 100kg	JAN./DEZ. 1994 1000 DM
USA			533	187
AUSF	7004*	1727*	63541*	14187*
EU	4527	1083	24035	6205
FRANKR	734	123	2143	544
NIEDL	1954	478	8189	2268
ITAL	1228	338	3931	944
G BRIT	81	18	1982	543
DAENM	473	89	8855	1526
GRIECH			1207	289
NORWEG	338	86	7993	1900
POLEN	1706	431	7177	1902
SLOWAK			882	280
BULGAR	218	50	939	245
RUSSLD	96	30	545	188
LIBERI			582	150
USA			2798	709
YENEZU			2401	783
CHILE			604	173
SINGAP			556	176
JAPAN	5	3	545	209
7315 82 10				
AND KETTEN GESCHW GLIEDER QUER <16MM				
EINF	2889*	784*	54630*	13796*
AUS LG				1
EU	1834	486	20821	5017
FRANKR			1495	427
ITAL	1633	483	18571	5202
G BRIT			406	107
SCHWED	71	56	789	407
OESTER	49	52	2279	1234
TSCHE	1134	186	13642	2156
RUSSLD			1067	147
USA	1	3	1633	600
CHINA			12834	2140
TAIWAN			1071	985
AUSF	3253*	1808*	40007*	24588*
EU	1940	764	26777	13745
FRANKR	423	131	7930	3699
BELLUX	358	139	6532	2080
NIEDL	936	327	6684	3610
ITAL	6	10	441	409
G BRIT	44	46	2194	1849
DAENM	135	91	1338	995
PORTUG	17	7	189	148
SPAN	22	12	1398	885
NORWEG	150	86	1058	574
SCHWED	62	78	622	611
FINNL	19	16	302	267
SCHWZ	232	217	1519	1487
OESTER	84	68	1573	996
POLEN	20	18	367	293
TSCHE	13	11	238	193
UNGARN			340	271
RUMAEN			150	116
BULGAR			133	139
SLOWEN			229	133
S AFR	53	33	340	231
USA	97	160	2261	2477
KANADA	7	4	272	220
BRASIL	60	44	230	248
ISRAEL	27	27	301	213
THAIL	1	3	121	122
MALAYS	128	60	439	226
SINGAP	36	19	299	138
JAPAN	11	6	99	181
TAIWAN			486	348
AUSTRL	106	56	229	217
7315 82 90				
AND KETTEN GESCHW GLIEDER QUER >16MM				
EINF	5805*	1178*	35944*	8596*
EU	27	5	781	373
FRANKR	27	5	251	108
ITAL			256	213
SCHWED			960	177
OESTER	299	167	5407	2546
POLEN	1019	212	5360	1243
TSCHE	376	88	6678	1480
CHINA	3903	670	14931	2818
AUSF	13539*	4631*	124416*	51479*
EU	5378	1234	45271	12619
FRANKR	252	116	4562	2672
BELLUX	1235	129	24272	2402
NIEDL	2376	484	6907	1808
ITAL			287	585
G BRIT	386	238	4418	2654
DAENM	154	36	2258	1005
GRIECH	218	9	723	217
SPAN	765	196	2843	1229
NORWEG	149	95	1711	672
SCHWED	66	27	416	197
FINNL	64	39	386	181
SCHWZ	2	4	256	262
OESTER	37	11	868	401
TUERK	60	62	101	104
ESTLD	110	9	649	238
POLEN	565	298	5375	3213
TSCHE	86	46	967	621
RUMAEN			84	131
BULGAR		4	199	122
RUSSLD			966	823
SLOWEN	216	66	375	143
KROAT			761	200
AEGYPT	40	23	433	122
NIGERI	330	75	1149	465
S AFR	64	38	687	641
USA	4538	1971	41680	19116
KANADA			509	364
MEXIKO			406	425
KOLUMB	14	7	2749	753
VENEZU			913	446
SYRIEN			995	306
IRAN	118	174	140	190
ISRAEL	26	34	1267	470
SAUDIA			323	343
INDIEN	28	18	1199	1739
MYAN			731	315
THAIL	32	33	385	387
INDONE	58	45	318	328
MALAYS	11	5	222	163
SINGAP			201	120
PHILIP	1013	227	3861	1215
CHINA			188	103
SKOREA	58	50	306	231
AUSTRL	224	151	4632	2382
7315 89 00				
ANDERE KETTEN AUS EISEN ODER STAHL				
EINF	4056*	1551*	33960*	15503*
EV		2	1	127
LV			18	3
PV			13	21
AUS LG			1	1
EU	810	465	9502	4526
FRANKR	82	45	1078	584
BELLUX	183	73	1037	504
NIEDL	4	10	333	191
ITAL	641	337	6888	3172
G BRIT			155	163
NORWEG			349	131
SCHWED	2	3	223	143
SCHWZ	8	40	228	381
OESTER	426	347	7308	5980
TUERK	164	69	931	291
POLEN	32	23	437	129
TSCHE	339	258	1885	888
UKRAIN	1602	135	9922	821
USA	40	46	372	695
INDIEN		2	241	112
CHINA	379	67	1422	293
JAPAN		3	117	271
TAIWAN	52	34	344	280
HONGK		8	48	241
AUSF	1348*	1587*	11805*	11696*
EV	1	1	40	34
PV	4	7	37	84
EU	776	808	5734	5533
FRANKR	103	121	438	796
BELLUX	16	36	815	606
NIEDL	487	448	3991	2269
ITAL	18	21	215	383
G BRIT	51	44	307	340
IRLAND			114	120
DAENM	24	36	461	472
PORTUG	74	100	285	394
SPAN	6	5	82	104
NORWEG	35	45	204	215
SCHWED	11	18	381	430
FINNL	64	27	217	102
SCHWZ	177	124	1143	1161
OESTER	61	46	500	563
TSCHE	138	239	736	847
RUSSLD			1233	629
SUDAN			97	151
USA	8	20	261	276
ISRAEL			95	107
THAIL			140	209
7315 90 00				
TEILE V AND KETTEN ALS GELENKKETTEN				
EINF	1774*	1134*	18418*	9382*
LV			6	6
EU	960	685	4154	3376
FRANKR	76	91	724	666
BELLUX	113	48	264	195
NIEDL	347	198	1674	1314
ITAL	288	177	1008	585
G BRIT	108	163	327	506
SCHWED	1	1	296	189
SCHWZ	35	51	438	667
OESTER	100	203	1173	1390
POLEN	53	8	2209	514
TSCHE	71	29	2307	531
UNGARN			173	106
USA	13	20	174	217
INDIEN			741	383
MALAYS			93	118
CHINA	518	81	5546	1187
TAIWAN	12	23	376	343
AUSF	2032*	2413*	18841*	24432*
EV				4
PV	12	8	14	8
EU	681	942	8213	9173
FRANKR	78	69	1106	1174
BELLUX	18	32	647	647
NIEDL	428	230	3481	2898
ITAL	3	7	197	693
G BRIT	84	483	1290	2028
IRLAND	5	18	79	112
DAENM	26	29	785	928
GRIECH			146	223
SPAN	34	64	471	908
NORWEG	219	51	550	546
SCHWED	15	29	603	717
FINNL	38	58	234	416
SCHWZ	430	431	2195	2075
OESTER	193	159	1085	1045
POLEN	35	51	195	456
TSCHE	25	41	360	528
UNGARN	7	16	746	385
RUSSLD	2	8	98	202
S AFR	7	60	183	489
USA	123	111	1458	3020
MEXIKO	27	44	315	585
BRASIL	6	14	144	169
ARGENT	10	15	60	100
ISRAEL	14	27	89	148
SAUDIA	11	9	184	283
A EMIR	9	12	57	103
INDIEN	2	2	117	332
THAIL	11	22	99	229
MALAYS			172	220
SKOREA	30	57	117	286
JAPAN	4	5	43	113
AUSTRL	12	62	336	1296
7316 00 00				
SCHIFFSANKER DRAGGEN TEILE EIS/STAHL				
EINF	2348*	526*	17376*	3000*
EU	757	298	1339	695
NIEDL	751	290	1083	424
G BRIT	3	5	74	186
RUMAEN	800	97	9055	1148
CHINA	593	100	6304	966
AUSF	988*	291*	11893*	3882*
PV	4	11	4	11
EU	660	183	4003	1355
FRANKR			213	103
NIEDL	255	43	1772	466
ITAL	284	110	320	130
DAENM	130	29	1345	433
GRIECH			103	183
NORWEG	58	16	998	266
POLEN	131	48	314	178
SLOWAK			363	145
RUSSLD			221	119
KROAT	8	3	1286	434
YENEZU			3646	852
SKOREA			247	116
7317 00 10				
REISSNAEGEL				
EINF	170*	60*	1274*	797*
EU			79	62
OESTER	39	26	461	191
CHINA			192	150
TAIWAN	4	4	262	191
AUSF	439*	328*	6426*	5887*
EU	332	209	4245	3808
FRANKR	164	83	1326	989
BELLUX	2	3	278	337
NIEDL	23	20	414	493
ITAL	57	52	692	638
G BRIT	58	33	904	775
DAENM	3	5	131	145
GRIECH			220	201
SCHWZ	4	4	283	289
OESTER	5	7	320	208
RUSSLD	3	11	38	107
USA	90	82	1076	1003
PERU			105	134
7317 00 20				
NAEGEL ZUSAMMENHAENG STREIFEN ROLLEN				
EINF	7627*	2111*	97172*	27934*
EU	6754	1870	83010	23552
FRANKR	323	119	3891	1203
BELLUX	1584	439	11986	3111
NIEDL	75	74	2182	1409
ITAL	649	166	8431	1584
G BRIT	617	126	3994	772
DAENM	1797	601	29743	9826
PORTUG	444	94	8837	1682
SPAN	1285	249	15884	3766
SCHWZ			3499	775
OESTER	156	76	4873	2050
USA	174	46	2009	694
KANADA	49	13	370	104
SKOREA	439	92	2868	558
AUSF	4043*	1829*	54639*	24309*
LV			85	315
PV			58	23
EU	1434	736	23928	11681
FRANKR	122	89	2799	1183
BELLUX	242	82	4785	1747
NIEDL	696	386	8111	4263
ITAL	45	18	734	322
G BRIT	189	74	2809	1208
IRLAND			238	152
DAENM	168	117	4278	2468
PORTUG			400	209
NORWEG	98	56	1684	797
SCHWED	271	118	4392	1714
FINNL	849	320	8904	2628

Wichtigste Ursprungs- und Bestimmungs-Laender	DEZEMBER 1994		JAN./DEZ. 1994	
	dt = 100kg	1000 DM	dt = 100kg	1000 DM
SCHWZ	417	176	4492	1710
OESTER	678	231	9382	3287
POLEN	13	10	400	233
TSCHE	81	31	626	252
KROAT	18	12	149	141
USA	48	33	986	948
7317 00 40				
STAHLNAEGEL C-GEHALT >0,5% GEHAERTET				
EINF	85*	68*	2609*	1481*
EU	42	32	2359	1261
BELLUX	20	9	313	129
NIEDL	2	7	1369	641
G BRIT	2	1	546	374
AUSF	342*	227*	3985*	2516*
PV	5	2	112	34
EU	83	61	911	665
NIEDL	6	7	178	141
ITAL	2	2	135	111
G BRIT	2	2	222	113
OESTER	19	11	400	252
EL SAL	62	71	407	282
COSTA	23	12	272	176
ECUAD	60	25	217	103
PERU	15	12	258	176
SAUDIA			127	101
AFGHAN			262	117
7317 00 61				
STIFTE NAEGEL USW VERZINKT				
EINF	11120*	1992*	90871*	16334*
LV			59	291
PV	5	1	34	5
EU	5800	1088	40758	8106
FRANKR	17	8	623	153
BELLUX	4873	938	35834	6866
NIEDL	502	106	3113	647
G BRIT	192	30	814	286
SCHWED			971	150
SCHWZ	5	2	720	826
OESTER	731	58	6714	779
POLEN	144	32	1359	274
SLOWAK	98	100	472	139
UNGARN	48	7	1204	196
USA	117	86	933	582
CHINA	3931	496	34984	4472
JAPAN			59	292
TAIWAN	448	120	2363	656
AUSF	1182*	513*	24436*	9951*
PV	59	10	273	59
EU	139	100	7123	3065
FRANKR	21	18	973	537
BELLUX	31	17	3849	953
NIEDL	51	37	1167	725
ITAL	2	4	256	173
G BRIT	9	9	284	249
DAENM	21	11	291	188
GRIECH			170	112
NORWEG	30	11	273	154
SCHWED	52	26	238	175
FINNL	102	45	586	244
SCHWZ	94	33	1614	758
OESTER	463	93	10035	2004
POLEN	8	7	177	186
TSCHE	109	47	588	267
RUMAEN	19	7	177	185
S AFR			504	210
USA	75	28	758	355
SAUDIA	41	87	1294	1763
7317 00 69				
ANDERE STIFTE NAEGEL USW AUS DRAHT				
EINF	49280*	4408*	470475*	40286*
EV			1	59
PV			69	7
EU	2873	767	22247	4501
FRANKR	6	12	596	115
BELLUX	1685	203	16932	1988
NIEDL	85	131	829	841
ITAL	157	204	1868	944
DAENM	629	211	1867	478
SCHWED	5	5	1286	766
SCHWZ	1285	164	6888	1223
OESTER	2	1	9049	1617
LETTLD	1084	53	5085	265
LITAU	1975	114	28427	1613
POLEN	8519	731	88749	7581
TSCHE	15612	1165	141580	10060
SLOWAK	6229	422	92368	6055
UNGARN	1634	147	12266	983
RUMAEN	182	13	1663	136
BULGAR	4455	278	17815	1158
W RUSS	3069	189	20581	1298
RUSSLD		1	2962	175
SLOWEN	719	56	8592	651
USA	5	17	104	203
CHINA	1214	149	6131	941
JAPAN	74	28	950	298
TAIWAN	257	83	1497	544
AUSF	8150*	2622*	77731*	31070*
EV	2	11	5	84
PV	16	5	334	97
EU	1499	944	27332	13415
FRANKR	244	234	4431	3095
BELLUX	120	99	4767	1874
NIEDL	733	180	9913	2652
ITAL	204	170	4130	2529
G BRIT	49	91	2374	1722
DAENM	25	45	347	488
GRIECH	41	51	270	267
PORTUG	12	14	464	313
SPAN	69	57	523	434
SCHWED	49	19	342	273
FINNL	72	37	323	220
SCHWZ	570	224	6703	2033
OESTER	1350	269	29307	4951
POLEN	34	53	432	432
TSCHE	150	69	931	414
S AFR	24	20	534	428
USA	893	730	6569	5294
BRASIL	8	5	280	304
LIBAN			597	288
SYRIEN	164	40	484	202
JAPAN	13	12	779	577
TAIWAN	40	33	307	247
AUSTRL	10	4	150	162
7317 00 90				
AND STIFTE NAEGEL USW AUS EISEN/STAHL				
EINF	12548*	6966*	114594*	58507*
EV		1		27
LV				5
PV				18
AUS LG	1	4	367	61
EU	6957	2079	57932	18803
FRANKR	4447	989	39269	9770
BELLUX	316	174	3215	1421
NIEDL	1	2	2243	613
ITAL	502	198	5225	2483
G BRIT	1364	588	3268	2171
DAENM	325	141	4073	1915
SPAN			431	168
SCHWED	51	45	1875	1224
SCHWZ	1236	3383	11961	26687
OESTER	668	286	5412	1968
LITAU	200	14	2068	123
POLEN	1108	141	6757	1183
TSCHE	371	74	12631	2150
SLOWAK	479	28	3331	222
RUSSLD	206	10	1793	113
USA	447	548	1281	2459
KANADA		11	727	282
INDIEN	195	74	313	187
CHINA	17	20	881	359
JAPAN	128	132	406	1369
TAIWAN	263	122	2432	985
AUSF	2353*	1921*	30457*	25716*
EV			32	13
LV			17	12
PV	7	19	437	474
EU	901	859	10999	10772
FRANKR	67	106	1573	1846
BELLUX	110	72	1444	1206
NIEDL	389	262	4480	2756
ITAL	41	116	771	1559
G BRIT	77	80	977	1450
IRLAND	130	62	801	298
DAENM	22	52	282	489
PORTUG	26	61	267	547
SPAN	53	54	625	532
NORWEG	2	5	226	180
SCHWED	36	50	302	498
FINNL	49	39	462	443
SCHWZ	116	128	3862	2559
OESTER	210	139	2207	1791
TUERK	5	20	71	157
POLEN	140	146	1855	1206
TSCHE	114	79	1291	712
UNGARN	7	6	124	159
GHANA			4185	2193
NIGERI	441	48	781	148
S AFR	13	28	146	203
USA	193	123	1953	1587
KANADA	4	16	160	121
MEXIKO	2	3	45	149
BRASIL	6	27	49	176
URUGU			37	100
INDIEN	18	26	81	203
SINGAP	12	9	156	173
JAPAN	2	1	72	199
TAIWAN	6	33	47	352
HONGK	2	3	37	135
AUSTRL	14	12	184	165
7318 11 00				
SCHWELLENSCHRAUBEN				
EINF	8924*	1057*	48821*	6386*
EU	56	21	935	256
OESTER	219	31	7761	1119
POLEN	232	29	6468	830
TSCHE	5808	610	22732	2324
BULGAR	1456	146	4469	452
MALAYS	23	5	1467	401
TAIWAN	689	97	3189	636
AUSF	1401*	238*	14533*	3479*
EU	219	36	6412	1647
FRANKR			589	232
NIEDL	1	2	436	272
PORTUG	218	33	8059	1086
SCHWED	27	6	1218	368
SCHWZ		1	740	209
OESTER			3609	524
NIGERI	900	147	900	147
SAUDIA			76	108
7318 12 10				
HOLZSCHRAUBEN A NICHTROSTENDEM STAHL				
EINF	737*	536*	4817*	4217*
AUS LG	19	11	523	342
EU	127	104	862	864
ITAL	93	82	700	686
SCHWZ	11	14	176	219
USA		1	251	257
CHINA	20	16	793	682
TAIWAN	561	462	2398	1830
AUSF	362*	576*	5035*	7084*
EV				2
PV	2	3	71	33
EU	222	315	3353	4520
FRANKR	22	23	367	526
BELLUX	15	22	234	326
NIEDL	139	202	1975	2840
ITAL	12	18	265	407
G BRIT	5	7	189	280
DAENM	18	31	147	267
SPAN	10	8	157	140
SCHWED	7	9	116	129
SCHWZ	8	17	323	558
OESTER	46	79	490	720
POLEN	4	6	142	120
TSCHE	25	17	257	282
RUMAEN	1	1	90	184
7318 12 90				
ANDERE HOLZSCHRAUBEN				
EINF	18005*	5715*	228593*	72089*
EV			3	8
PV	90	28	467	126
AUS LG	391	116	8881	2811
EU	5102	1839	65348	23668
FRANKR	1524	501	20203	6880
NIEDL	985	279	6082	1926
ITAL	2313	996	36714	14625
DAENM	77	19	635	158
PORTUG			435	100
SPAN	193	38	1178	248
SCHWED	4	4	161	111
SCHWZ	175	220	2051	1881
OESTER	14	10	508	423
POLEN	230	40	3387	687
TSCHE	22	13	254	115
SLOWAK	71	16	579	156
SLOWEN			1268	300
USA		4	332	171
THAIL	23	4	2768	761
MALAYS	1965	312	31358	5307
CHINA	847	145	9851	2498
JAPAN	92	51	1417	854
TAIWAN	9860	3057	107988	34925
AUSF	7683*	5626*	108265*	75704*
PV	107	46	663	252
EU	4015	3256	56366	43783
FRANKR	837	534	13131	9377
BELLUX	493	385	8988	6022
NIEDL	836	805	14433	12571
ITAL	606	467	3764	2881
G BRIT	262	137	2292	1387
IRLAND	123	97	1426	985
DAENM	554	373	5458	3170
GRIECH	26	22	135	183
PORTUG	112	97	1408	1237
SPAN	367	349	5331	4030
ISLAND	4	4	154	114
NORWEG	76	61	1028	751
SCHWED	202	141	2093	1386
FINNL	297	221	2829	1770
SCHWZ	1306	844	22704	14591
OESTER	804	448	13126	7247
POLEN	82	51	1170	706
TSCHE	193	106	1103	632
SLOWAK	117	46	615	193
UNGARN	285	167	3848	2061
RUSSLD	91	38	392	229
SLOWEN	38	25	982	631
USA	4	4	131	115
SAUDIA	19	15	179	157
TAIWAN	10	33	77	106
7318 13 00				
SCHRAUBHAKEN RING- OESENSCHRAUBEN				
EINF	1721*	650*	17580*	8027*
EV			1	1
LV				2
PV			34	16
AUS LG			1	9
EU	540	212	5771	2615
NIEDL	47	46	562	323
ITAL	440	134	3840	1590

Wichtigste Ursprungs- und Bestimmungs-Laender	DEZEMBER 1994		JAN./DEZ. 1994	
	dt = 100kg	1000 DM	dt = 100kg	1000 DM
SPAN			1082	383
SCHWED	24	13	351	233
SCHWZ		1	155	319
OESTER	12	7	461	170
POLEN	56	10	549	114
TSCHE	67	63	810	730
SLOWEN			587	410
INDIEN			880	188
THAIL			39	118
CHINA	560	138	2309	715
TAIWAN	459	170	5540	2115
AUSF	668*	665*	11814*	9821*
EV				1
PV			273	226
EU	261	299	6008	4923
FRANKR	50	45	1396	1110
BELLUX	28	19	690	590
NIEDL	42	43	1634	1122
ITAL	9	11	311	366
G BRIT	48	107	320	636
DAENM	58	58	1078	836
PORTUG	22	11	309	130
NORWEG	18	12	167	133
SCHWED	16	13	219	182
SCHWZ	103	74	1451	1226
OESTER	68	82	1458	1090
POLEN	19	15	178	166
TSCHE	85	92	765	860
SLOWAK			426	318
KROAT			404	126
USA	2	2	104	109

7318 14 10

GEWINDEFORMENDE SCHRAUBEN NROST STAHL

EINF	1581*	3001*	15384*	31841*
LV			113	150
AUS LG	32	48	920	1007
EU	308	635	4035	6419
ITAL	180	194	2791	3137
DAENM	119	427	582	2784
SPAN			437	315
SCHWED			88	180
SCHWZ	381	1515	4586	16648
OESTER	4	3	23	552
USA		100	57	1267
ISRAEL	108	127	484	552
THAIL	45	34	800	628
CHINA	26	30	498	374
SKOREA	29	33	266	228
JAPAN	45	100	783	1939
TAIWAN	589	398	3583	2904
AUSF	503*	1267*	7592*	17173*
PV	3	8	121	107
EU	204	463	3674	8108
FRANKR	22	53	628	1445
BELLUX	34	78	566	1331
NIEDL	97	191	1336	2871
ITAL	4	12	278	436
G BRIT	17	45	345	1096
DAENM	23	60	383	884
SPAN	4	19	76	218
SCHWED	32	80	286	668
FINNL			66	190
SCHWZ	104	111	1274	1737
OESTER	47	107	800	1418
TUERK	6	14	91	272
POLEN	3	8	123	231
TSCHE	27	36	349	814
UNGARN	14	39	84	230
USA		302	57	2112
SAUDIA			74	556
A EMIR	17	26	404	528

7318 14 91

BLECHSCHRAUBEN

EINF	3516*	1831*	50832*	26851*
EV	2	5	29	67
PV			2	4
AUS LG	331	360	6209	6177
EU	1319	787	16212	9485
FRANKR	22	33	336	494
BELLUX	75	40	607	283
NIEDL	129	80	1255	726
ITAL	740	399	11346	6720
G BRIT	243	125	1874	648
IRLAND	3	6	37	101
SPAN	103	71	685	461
SCHWZ	6	12	178	358
OESTER	4	7	227	227
TSCHE			691	178
USA	1	2	659	385
BRASIL	101	26	1811	634
THAIL	133	40	2018	622
CHINA	494	122	2638	823
SKOREA	1	2	375	238
JAPAN	393	449	5489	7265
TAIWAN	1064	413	18778	6434
AUSF	2921*	3174*	35193*	36792*
EV			6	7
PV	11	12	93	131
EU	1632	2039	17973	19911
FRANKR	471	509	4035	4462
BELLUX	186	237	1861	2663
NIEDL	206	238	4212	4215
ITAL	553	551	2885	3284
G BRIT	132	187	1885	1720
IRLAND	7	9	148	170
DAENM	41	45	999	1056
GRIECH	5	6	134	158
PORTUG	24	30	483	698
SPAN	208	227	1361	1548
NORWEG	27	31	395	467
SCHWED	237	279	3003	3384
FINNL	84	88	431	531
SCHWZ	170	198	2530	3187
OESTER	206	200	3827	3745
TUERK	22	25	226	271
POLEN	36	36	1093	440
TSCHE	14	14	278	295
SLOWAK	4	6	89	105
UNGARN	57	29	267	313
BULGAR	6	8	104	146
UKRAIN			77	152
RUSSLD	1	3	147	470
S AFR	38	33	500	379
USA	18	20	271	334
MEXIKO	126	95	2389	1437
BRASIL	1	2	115	157
PHILIP	2	2	92	156
AUSTRL	3	2	94	101

7318 14 99

ANDERE GEWINDEFORMENDE SCHRAUBEN

EINF	14634*	6573*	163873*	81030*
EV			6	14
PV			1110	240
AUS LG	893	260	4808	1459
EU	875	474	18457	7439
FRANKR	19	24	808	871
BELLUX	46	24	193	181
NIEDL	88	45	977	475
ITAL	508	256	14557	5234
G BRIT	3	14	163	136
DAENM	3	6	497	244
SPAN	209	105	1237	582
SCHWED	1	4	96	112
FINNL	3	6	47	104
SCHWZ	980	1761	14892	27997
OESTER	3	10	432	278
SLOWAK			1115	241
SLOWEN	117	48	1058	408
USA	7	18	161	316
BRASIL			1227	341
INDIEN	392	102	2758	725
MALAYS	986	253	14408	4163
CHINA	2112	551	23850	6879
SKOREA	27	15	1493	580
JAPAN	879	649	8763	6850
TAIWAN	8104	2680	73649	24222
AUSF	9220*	7337*	137044*	111636*
EV			2	3
PV	20	84	830	800
EU	5353	3981	86302	70130
FRANKR	899	676	18670	15243
BELLUX	383	331	6800	5831
NIEDL	791	609	13307	9572
ITAL	1009	891	16219	9873
G BRIT	514	350	8340	7675
IRLAND	302	195	3221	2142
DAENM	341	328	5447	5051
GRIECH	30	33	298	385
PORTUG	70	81	1219	1616
SPAN	1014	787	14781	12572
NORWEG	155	98	1997	1424
SCHWED	506	429	5986	5156
FINNL	382	262	6606	3631
SCHWZ	682	798	7731	7987
OESTER	859	693	13795	11081
TUERK	11	16	397	550
POLEN	139	151	1984	1820
TSCHE	202	129	1862	1277
SLOWAK	66	42	882	398
UNGARN	31	86	816	698
RUSSLD	43	35	131	110
SLOWEN	13	11	227	223
KROAT	32	28	138	127
ALGER			59	119
S AFR	17	23	152	240
USA	266	224	3099	2712
MEXIKO	15	38	224	331
BRASIL	28	48	174	362
ARGENT	70	65	291	293
ISRAEL	37	29	277	230
SAUDIA			146	103
A EMIR			193	121
SINGAP	1	2	418	630
PHILIP			164	238
SKOREA	1	3	26	115
AUSTRL	9	11	57	107
N ERM	13	11	144	113

7318 15 10

SCHRAUBEN A VOLL MATERIAL GEDREHT<6MM

EINF	4546*	3892*	47203*	37280*
EV	22	92	291	1295
LV		1		1
PV	12	24	29	64
AUS LG	1	10	9	139
EU	1276	1150	14044	11718
FRANKR	16	134	371	2031
BELLUX	43	77	615	1144
NIEDL	1065	424	10284	4434
ITAL	59	85	1783	1323
G BRIT	57	245	502	1685
IRLAND	10	156	19	665
DAENM	6	29	253	305
SPAN			217	129
SCHWED	52	61	1747	2033
SCHWZ	1537	1223	18020	12615
OESTER	29	56	302	472
POLEN	3	5	204	138
TSCHE	184	83	1541	606
USA	41	185	467	2396
CHINA	720	186	2786	823
JAPAN	60	271	516	2449
TAIWAN	467	238	8866	3593
AUSF	1768*	2858*	16947*	34868*
EV			1	5
PV	19	23	235	371
EU	1315	1234	13029	23809
FRANKR	8	53	436	905
BELLUX	20	34	367	801
NIEDL	1240	614	11185	6327
ITAL	14	40	297	957
G BRIT	4	33	144	377
IRLAND	3	415	114	13836
DAENM		4	70	121
GRIECH	6	10	151	183
SPAN	20	26	260	278
SCHWED	3	17	51	151
SCHWZ	86	430	916	1814
OESTER	30	82	844	1395
MALTA	1	15	2	128
POLEN	26	43	221	270
TSCHE	11	18	478	670
UNGARN	15	60	184	485
SLOWEN	6	74	102	244
KROAT	3	7	224	177
ALGER			18	242
AEGYPT	205	5	233	139
S AFR	2	5	70	173
USA	40	511	183	4664

7318 15 20

SCHRAUB Z OBERBAUMAT-BEFEST F BAHNEN

EINF	4605*	807*	34019*	4865*
EU	8	4	387	191
ITAL	8	4	387	191
POLEN	3469	443	25442	3304
TSCHE			2505	343
BULGAR	945	128	3906	499
MAZED	183	27	919	135
USA		5	118	217
AUSF	750*	246*	7290*	2805*
EU	325	94	2209	920
FRANKR	18	10	370	209
NIEDL	303	78	1723	809
NORWEG	67	46	270	132
SCHWZ	73	34	800	355
OESTER	33	9	1797	442
RUSSLD			126	172
KROAT			437	129
NIGERI			491	128
ISRAEL			208	101

7318 15 30

AND SCHRAUBEN OH KOPF A NROST STAHL

EINF	388*	831*	3776*	9346*
EV			4	62
LV				1
PV			45	89
AUS LG		5		49
EU	131	241	2071	3640
FRANKR	19	41	320	1502
BELLUX	9	6	145	145
NIEDL	46	35	483	419
ITAL	80	148	976	1224
G BRIT		3	73	215
SCHWZ	36	89	318	783
OESTER	15	49	91	177
TSCHE	51	55	271	276
UNGARN	15	15	91	219
KROAT			36	126
USA	15	192	236	2618
JAPAN	27	100	230	874
TAIWAN	74	77	284	364
AUSF	359*	1398*	5647*	16641*
EV				10
PV	1	1	15	30
EU	158	596	2615	6247
FRANKR	39	67	557	2083
BELLUX	26	132	428	711
NIEDL	33	100	805	1554
ITAL	3	33	62	635
G BRIT	20	120	166	1394
DAENM	12	57	357	948
GRIECH	15	48	38	569
SPAN	7	21	77	168
NORWEG	9	38	154	365
SCHWED	28	60	255	386
FINNL	11	48	65	177
SCHWZ	22	59	555	983
OESTER	42	144	994	1780
POLEN	15	21	91	164
RUSSLD			72	106
AEGYPT				139
S AFR	6	38	49	434

Wichtigste Ursprungs- und Bestimmungs-Laender	DEZEMBER 1994		JAN./DEZ. 1994	
	dt = 100kg	1000 DM	dt = 100kg	1000 DM
USA	11	25	101	276
KANADA	7	67	27	575
MEXIKO		1	41	190
BRASIL	1	3	24	114
ISRAEL	3	29	23	210
SKOREA	1	40	8	252
JAPAN	1	6	10	107
TAIWAN	1	34	10	226
AUSTRL	1	46	35	672
7318 15 41				
AND SCHRAUBEN OH KOPF<800MPA ZUGFESTG				
EINF	11617*	2182*	111498*	21920*
EV			16	10
AUS LG	41	10	396	114
EU	11030	1722	103866	16770
FRANKR	4262	671	34264	5686
BELLUX	2474	344	28077	3151
NIEDL	1806	188	20306	2462
ITAL	684	323	8109	3382
G BRIT	62	68	962	503
SPAN	2043	228	13983	1598
SCHWZ	299	304	1419	2892
POLEN			971	201
TSCHE	387	97	1794	600
USA	11	13	2449	1166
TAIWAN	40	7	510	187
AUSF	6738*	2322*	71433*	34280*
EV		2	4	14
PV			17	11
EU	5170	1495	40040	16319
FRANKR	1219	226	6158	3048
BELLUX	1764	419	14471	3995
NIEDL	1789	473	12647	4475
ITAL	94	59	2480	1462
G BRIT	41	56	396	556
DAENM	126	86	1542	755
GRIECH	73	64	2287	861
PORTUG	19	9	284	116
SPAN	53	99	768	1021
NORWEG	31	13	426	211
SCHWED	181	123	1557	1114
FINNL	169	47	1547	388
SCHWZ	202	94	15909	8830
OESTER	532	273	7712	3444
TUERK			105	281
POLEN	7	7	256	309
TSCHE	10	7	253	142
UNGARN	73	20	164	101
S AFR	8	10	106	153
USA	140	101	926	998
MEXIKO	23	12	350	220
BRASIL	18	16	369	575
SINGAP			82	148
7318 15 49				
AND SCHRAUBEN OH KOPF>800MPA ZUGFESTG				
EINF	2901*	1272*	33403*	11358*
EV				6
PV			25	8
AUS LG	4	10	48	141
EU	2018	790	24675	7563
FRANKR	498	111	5948	1028
BELLUX	367	141	5131	1238
NIEDL	118	41	3835	1210
ITAL	943	465	7567	3435
G BRIT	8	6	182	135
SPAN	64	17	2111	463
SCHWZ	47	34	400	286
OESTER	149	56	470	219
TUERK	47	12	393	121
POLEN	39	8	1192	231
TSCHE	37	22	482	105
UNGARN	21	37	45	298
USA	4	14	88	261
SKOREA	68	43	816	318
JAPAN	71	89	324	478
TAIWAN	376	148	2758	916
AUSF	4414*	2956*	52628*	31508*
EV			2	5
PV	1	2	3	4
EU	869	655	12940	9258
FRANKR	166	80	4044	1865
BELLUX	78	75	2824	1501
NIEDL	363	298	4430	2881
ITAL	129	50	244	185
G BRIT	6	33	496	1670
DAENM	28	31	443	451
SPAN	96	86	442	567
NORWEG	48	66	464	580
SCHWED	1838	773	11985	5814
FINNL	69	30	1265	859
SCHWZ	261	163	4694	2424
OESTER	513	452	11780	6971
TSCHE	219	95	2772	1086
UNGARN	141	62	1133	557
RUSSLD	32	52	89	116
AEGYPT	113	55	575	201
NIGERI	285	166	562	317
S AFR	18	20	703	462
USA	46	46	492	616
MEXIKO	108	59	1824	909
BRASIL	9	25	322	341
SINGAP	38	29	101	127
PHILIP	14	101	14	101
AUSTRL	7	13	59	111

Wichtigste Ursprungs- und Bestimmungs-Laender	DEZEMBER 1994		JAN./DEZ. 1994	
	dt = 100kg	1000 DM	dt = 100kg	1000 DM
7318 15 51				
AND SCHRAUBEN NROST ST M KOPF SCHLITZ				
EINF	2761*	2789*	22961*	25697*
EV	4	18	26	250
LV			7	28
AUS LG	9	20	109	256
EU	482	647	10088	9676
FRANKR	88	75	906	1499
ITAL	326	288	7882	6622
G BRIT	11	102	287	841
DAENM	71	66	638	667
SPAN	16	12	282	201
SCHWED		5	78	187
SCHWZ	36	114	462	1212
OESTER	3	16	136	353
USA	18	167	291	1804
INDIEN			54	104
THAIL	473	384	2589	2008
MALAYS	933	666	2634	2130
SINGAP	41	63	571	718
CHINA	376	294	1569	1265
SKOREA			161	121
JAPAN	19	106	391	1838
TAIWAN	378	380	3726	3686
AUSF	938*	1292*	12762*	15751*
EV		6	8	74
LV			58	33
PV	2	5	56	78
EU	325	444	5367	7038
FRANKR	101	103	1936	2493
BELLUX	37	55	655	744
NIEDL	104	149	1477	1921
ITAL	19	33	435	616
G BRIT	22	28	260	384
DAENM	10	22	323	504
PORTUG	15	15	155	182
SPAN	11	25	67	130
NORWEG			58	114
SCHWED	19	26	181	247
FINNL	7	11	117	176
SCHWZ	145	265	1585	2263
OESTER	90	129	1418	1768
TUERK			82	212
POLEN	75	12	772	218
SLOWAK	54	78	312	328
UNGARN	5	15	100	201
S AFR	18	31	123	184
USA	103	116	1004	1387
KANADA	3	6	331	295
BRASIL	11	30	106	262
A EMIR	11	11	124	147
JAPAN	4	7	50	103
7318 15 59				
ANDERE SCHRAUBEN MIT KOPF MIT SCHLITZ				
EINF	12043*	4605*	120874*	48194*
EV	8	37	325	952
LV			1	102
PV		2		2
AUS LG	50	42	13111	3947
EU	4038	1336	36610	15403
FRANKR	82	80	3250	1939
BELLUX	26	18	308	204
NIEDL	367	97	3414	704
ITAL	3288	848	24765	8146
G BRIT	176	179	1228	1281
IRLAND	5	10	83	189
DAENM	118	102	2765	2669
SPAN	9	4	785	293
SCHWZ	81	97	867	1686
OESTER	44	31	885	372
TUERK	37	23	243	132
POLEN	76	16	3167	610
TSCHE		3	632	232
UNGARN	23	21	486	349
SLOWEN	505	145	2294	869
USA	50	270	903	3153
BRASIL	294	140	1437	732
ISRAEL		2	36	170
INDIEN	9	4	927	265
THAIL			607	237
MALAYS	394	59	4320	809
SINGAP	6	11	207	457
CHINA	1417	302	10783	2157
SKOREA	299	49	1046	177
JAPAN	186	367	3221	3924
TAIWAN	4477	1652	51466	16336
AUSF	6235*	5263*	85082*	70835*
EV	6	9	28	67
PV	66	389	296	1147
EU	2562	2169	40278	33004
FRANKR	878	710	11584	9570
BELLUX	320	222	4695	3312
NIEDL	491	323	7620	4618
ITAL	143	159	3421	4273
G BRIT	217	345	5187	5030
IRLAND	84	63	1237	902
DAENM	108	101	2600	1866
GRIECH	26	28	290	335
PORTUG	30	26	510	518
SPAN	265	195	3164	2583
NORWEG	118	81	562	382
SCHWED	221	200	2439	2316
FINNL	116	91	1424	1113
SCHWZ	663	480	10530	7866
OESTER	584	462	10418	8413
TUERK	22	62	183	395

Wichtigste Ursprungs- und Bestimmungs-Laender	DEZEMBER 1994		JAN./DEZ. 1994	
	dt = 100kg	1000 DM	dt = 100kg	1000 DM
POLEN	449	107	1899	1043
TSCHE	148	144	1383	1387
SLOWAK	163	64	366	231
UNGARN	93	421	1440	2185
BULGAR	8	7	219	226
RUSSLD	17	6	232	194
SLOWEN	13	19	704	898
S AFR	146	126	1063	985
USA	399	273	4513	3301
KANADA	36	31	1388	940
MEXIKO	92	122	1200	1079
BRASIL	31	37	236	699
CHILE			118	112
ISRAEL	18	23	174	205
SAUDIA	6	7	177	229
INDIEN	25	42	112	188
SINGAP	75	49	1802	1159
SKOREA	9	9	128	106
JAPAN	12	31	72	258
HONGK	52	29	255	204
AUSTRL	29	37	450	437
M ERM	18	16	138	107
7318 15 61				
AND SCHRAUB NROST ST M KOPF INNENSKT				
EINF	781*	830*	15673*	14145*
EV		1	3	47
AUS LG	1	2	13	36
EU	619	542	14089	11026
FRANKR	22	23	134	132
BELLUX	2	22	24	268
ITAL	565	466	13456	10109
G BRIT		7	87	233
SPAN	30	24	373	235
SCHWZ	57	68	812	816
USA	9	111	80	1572
SKOREA	29	25	412	259
TAIWAN	20	18	128	160
AUSF	236*	891*	4731*	12009*
EV			3	28
PV		5		53
EU	126	226	2428	4015
FRANKR	47	66	772	1066
BELLUX	12	14	262	342
NIEDL	43	57	863	1050
ITAL	2	8	98	265
G BRIT	6	24	216	774
DAENM	8	17	163	268
SPAN	4	34	18	164
SCHWED	13	24	104	162
SCHWZ	29	57	640	841
OESTER	9	17	651	726
TSCHE	1	23	21	166
USA	21	261	479	2294
MEXIKO	1	84	61	895
KOLUMB		1	6	106
ARGENT			4	126
THAIL		5	1	289
MALAYS		41	2	219
SKOREA		7	4	502
JAPAN	1	4	20	105
7318 15 69				
AND SCHRAUBEN M KOPF U INNENSECHSKANT				
EINF	7846*	3205*	116426*	41646*
EV				14
LV			2	1
AUS LG		4	128	114
EU	7417	2864	110268	37808
FRANKR	233	149	3222	1741
NIEDL	157	54	2309	691
ITAL	4327	1614	74386	24602
G BRIT	138	97	434	418
IRLAND	88	121	1326	1737
SPAN	2474	829	28810	8708
SCHWZ	32	46	747	567
OESTER	91	19	439	248
POLEN	27	7	583	119
UNGARN	2	7	176	128
USA	49	93	467	1058
INDIEN			396	152
CHINA	168	30	1650	306
JAPAN	18	109	361	957
TAIWAN	2	1	634	185
AUSF	5020*	4100*	55102*	45706*
EV			3	9
PV	3	5	25	63
EU	3042	2217	32212	24485
FRANKR	1722	1129	16385	11048
BELLUX	266	208	2722	2362
NIEDL	511	386	4432	3473
ITAL	45	72	723	1042
G BRIT	130	151	2380	2330
IRLAND	2	2	307	380
DAENM	159	157	2149	1785
PORTUG	18	13	237	207
SPAN	188	128	2883	1868
NORWEG	16	43	358	368
SCHWED	404	387	3866	3260
FINNL	84	39	907	544
SCHWZ	257	278	2788	3433
OESTER	404	297	6587	4541
POLEN	74	75	574	535
TSCHE	76	58	822	480
SLOWAK	13	10	208	123
UNGARN	24	20	487	473

Wichtigste Ursprungs- und Bestimmungs-Laender	DEZEMBER 1994		JAN./DEZ. 1994	
	dt = 100kg	1000 DM	dt = 100kg	1000 DM
ALGER			200	177
S AFR	33	27	557	402
USA	238	250	2350	2864
MEXIKO	175	138	2302	1615
BRASIL	35	56	514	575
ISRAEL	28	19	124	105
MALAYS	2	15	16	103
JAPAN	3	13	62	188
HONGK	5	21	36	117
AUSTRL	14	13	231	201
7318 15 70				
AND SCHRAUB NROST ST M KOPF AUSSENSKT				
EINF	3623*	2365*	40199*	26008*
EV		5	6	113
LV				9
PV				2
AUS LG	7	8	164	159
EU	2893	1797	34987	20604
FRANKR	547	346	2622	1802
NIEDL	6	14	330	242
ITAL	2261	1368	31376	18038
G BRIT		11	16	104
SPAN	78	58	606	394
SCHWED	1	4	86	118
SCHWZ	289	183	3073	2310
OESTER	54	45	146	298
USA	80	106	314	1147
INDIEN	134	83	499	410
THAIL	28	20	144	120
JAPAN	1	15	38	260
TAIWAN	191	104	767	456
AUSF	1577*	1740*	20828*	21811*
EV		31	8	344
LV			28	7
PV	4	4	30	27
EU	459	695	7806	8710
FRANKR	135	203	2049	2492
BELLUX	111	123	1337	1216
NIEDL	134	180	2609	2693
ITAL	4	23	228	366
G BRIT	19	61	391	687
DAENM	26	37	622	688
SPAN	6	48	156	373
NORWEG	3	4	89	121
SCHWED	5	9	208	306
FINNL	28	47	172	221
SCHWZ	50	72	781	1166
OESTER	273	329	4649	4029
POLEN	497	183	1949	757
TSCHE	5	16	132	216
UNGARN	14	12	268	212
SLOWEN	1	1	173	339
S AFR	5	5	241	207
USA	126	180	2285	2348
KOLUMB			31	104
BRASIL	42	91	674	1288
ARGENT			58	191
ISRAEL	17	20	127	135
A EMIR	42	40	431	370
7318 15 81				
AND SCHRAUBE M KOPF AUSSENKANT <60OMPA				
EINF	11234*	2088*	141200*	26838*
EV			143	107
PV			33	7
AUS LG	7	12	389	459
EU	1941	566	36613	9193
FRANKR	382	174	9487	3190
NIEDL	481	124	10649	2061
ITAL	907	208	18301	3487
DAENM	10	6	281	137
SPAN	183	49	868	292
OESTER	7	12	352	430
POLEN	8158	1242	86097	12454
TSCHE	112	39	2948	425
UNGARN			277	299
RUMAEN	28	3	424	179
BULGAR			2345	283
RUSSLD	30	3	1384	114
USA	3	12	228	594
INDIEN	190	31	4112	667
MALAYS	366	56	2719	424
CHINA	268	60	643	142
JAPAN	4	29	161	399
TAIWAN	1	3	1044	844
AUSF	3881*	2219*	56716*	27901*
EV	4	10	148	152
PV	16	8	90	39
EU	1761	1219	33314	16086
FRANKR	423	414	5788	4378
BELLUX	281	182	5936	2370
NIEDL	476	194	11407	3466
ITAL	31	49	251	341
G BRIT	117	86	1878	1413
DAENM	103	37	4788	1398
PORTUG	42	28	387	209
SPAN	285	260	2633	2462
NORWEG	117	60	739	322
SCHWED	103	38	2131	1029
FINNL	356	108	1746	574
SCHWZ	392	160	3272	1311
OESTER	536	245	8728	3750
POLEN	254	42	761	371
TSCHE	18	8	304	234
UNGARN	4	3	526	299

Wichtigste Ursprungs- und Bestimmungs-Laender	DEZEMBER 1994		JAN./DEZ. 1994	
	dt = 100kg	1000 DM	dt = 100kg	1000 DM
ALGER			222	282
S AFR	26	25	407	314
USA	37	53	652	1187
MEXIKO	77	44	813	540
BRASIL	29	90	281	320
SAUDIA	49	34	380	203
A EMIR	54	42	385	182
SINGAP	13	12	245	197
7318 15 89				
AND SCHRAUBE M KOPF AUSSENKANT >800MPA				
EINF	50491*	13926*	561091*	158406*
EV	1	15	7	373
LV			28	28
AUS LG	85	16	2188	370
EU	34819	10456	409208	128056
FRANKR	2211	630	25332	8810
BELLUX	6	10	3581	856
NIEDL	6026	1288	53403	13824
ITAL	22887	7102	294442	94091
G BRIT	2654	588	21982	4431
DAENM	341	225	3441	2093
SPAN	694	613	7027	6141
SCHWED	7	11	62	145
SCHWZ	181	116	3844	2126
OESTER	40	16	1309	690
TUERK	731	126	5805	1080
POLEN	4766	876	47050	7804
TSCHE	4449	548	46659	5828
RUMAEN	477	87	4111	701
RUSSLD	75	12	1487	201
SLOWEN	227	173	905	739
S AFR	9	1	4322	626
USA	60	60	508	1189
BRASIL	4	4	856	258
INDIEN	156	73	910	513
THAIL	186	33	980	174
MALAYS	332	104	898	459
CHINA	2091	331	20257	3242
NKOREA			837	116
SKOREA	590	254	4012	1438
JAPAN	59	81	939	790
TAIWAN	1339	552	5108	2006
AUSF	25360*	15000*	321734*	179548*
EV			48	40
PV	17	10	73	44
EU	9692	8094	143547	78400
FRANKR	2986	1880	41795	23498
BELLUX	758	442	11696	7024
NIEDL	2251	1094	34655	13390
ITAL	179	193	2880	2386
G BRIT	1238	1200	20063	16280
IRLAND	196	62	3090	1092
DAENM	878	804	11418	4915
GRIECH	73	42	819	485
PORTUG	103	50	2090	794
SPAN	1030	627	15043	8896
NORWEG	224	156	4146	2009
SCHWED	4775	2443	44640	22792
FINNL	698	297	8914	3383
SCHWZ	1000	548	11699	6582
OESTER	2900	1528	37398	20431
TUERK	19	19	302	250
POLEN	588	146	1678	786
TSCHE	86	46	1147	681
SLOWAK	135	83	1141	701
UNGARN	178	101	2688	1439
BULGAR	43	57	153	151
SLOWEN	141	121	861	677
KROAT	147	58	891	218
ALGER	3	4	295	294
LIBYEN			28	130
AEGYPT	36	34	858	148
S AFR	285	248	3295	3029
USA	1976	1594	28298	18798
KANADA	104	61	894	383
MEXIKO	1228	559	20989	10199
VENEZU		2	73	130
ECUAD		1	837	346
PERU			212	133
BRASIL	334	184	3790	2237
ARGENT	38	73	269	361
ISRAEL	73	53	1101	483
JORDAN	136	8	937	125
SAUDIA	4	13	241	166
A EMIR	26	18	542	369
INDONE	1	1	208	103
MALAYS	12	20	80	107
SINGAP	9	32	408	602
CHINA	44	68	365	235
SKOREA	2	8	64	125
JAPAN	8	28	129	278
TAIWAN	152	141	868	545
AUSTRL	67	48	750	537
7318 15 90				
ANDERE SCHRAUBEN U BOLZEN M GEWINDE				
EINF	27500*	13690*	279324*	152167*
EV	4	48	408	1035
LV	1482	509	4494	1484
PV			2	9
AUS LG	8	41	123	441
EU	16917	7296	179794	77989
FRANKR	1701	814	16389	10335
BELLUX	482	64	2268	719
NIEDL	1057	388	12017	3173
ITAL	10969	3718	119426	42688
G BRIT	1415	1364	11173	9875
IRLAND	828	713	7243	6396

Wichtigste Ursprungs- und Bestimmungs-Laender	DEZEMBER 1994		JAN./DEZ. 1994	
	dt = 100kg	1000 DM	dt = 100kg	1000 DM
DAENM	8	38	2660	1357
SPAN	456	230	8822	3446
SCHWED	230	368	4238	5014
SCHWZ	2724	2958	24869	33779
OESTER	411	392	6444	7836
TUERK		2	1276	390
POLEN	392	95	9024	1514
TSCHE	232	75	2102	1218
SLOWAK			161	173
UNGARN	18	23	257	340
RUMAEN	896	195	4539	957
RUSSLD	494	69	2999	368
SLOWEN	5	4	264	192
S AFR	5	8	184	215
USA	1852	1111	7435	9898
KANADA	6	12	112	135
BRASIL	13	15	75	117
INDIEN	340	78	1878	748
THAIL			1783	462
MALAYS	1307	209	9496	1497
CHINA	65	31	2777	636
SKOREA	52	13	353	125
JAPAN	227	278	1541	2659
TAIWAN	1310	456	17014	5569
AUSF	21322*	20999*	234881*	230001*
EV	164	69	1125	801
LV	623	289	1649	637
PV	74	75	443	853
EU	10085	9383	131492	120089
FRANKR	3164	2306	35490	29425
BELLUX	915	846	10811	11324
NIEDL	1142	1129	18871	16743
ITAL	372	527	5744	7622
G BRIT	2065	1955	35294	30540
IRLAND	338	200	3013	1950
DAENM	161	287	4565	3889
GRIECH	23	44	169	373
PORTUG	79	88	785	913
SPAN	1795	1901	18770	17320
NORWEG	100	92	1783	1770
SCHWED	1080	1087	10104	9794
FINNL	193	248	2882	2342
SCHWZ	3534	2834	21422	18838
OESTER	1242	1239	14369	14631
TUERK	87	41	385	384
POLEN	226	224	1169	1180
TSCHE	262	263	2769	2939
SLOWAK	91	61	814	493
UNGARN	274	195	2905	2589
RUSSLD	6	42	149	293
SLOWEN	14	14	475	479
KROAT	17	14	281	207
ALGER	24	48	122	316
TUNES	2	9	31	112
LIBYEN	66	37	145	205
AEGYPT	71	64	786	510
S AFR	467	566	3146	3688
USA	1681	2148	15782	21747
KANADA	55	72	487	1138
MEXIKO	238	244	5047	4380
KOLUMB	7	8	41	160
VENEZU		1	71	112
F GUAY	1	47	3	190
ECUAD	4	24	96	168
PERU	7	8	133	141
BRASIL	407	422	2361	2794
CHILE	5	24	42	141
ARGENT	21	139	443	1502
SYRIEN		2	671	293
IRAN	105	126	805	463
ISRAEL	46	129	438	783
JORDAN	7	7	1737	293
SAUDIA	82	71	1656	1503
KUWAIT	78	61	309	288
A EMIR	29	68	816	627
INDIEN	21	29	180	520
THAIL	11	27	102	284
MALAYS	12	16	257	625
SINGAP	196	397	1717	3513
CHINA	34	38	82	248
SKOREA	97	160	608	1879
JAPAN	12	30	184	507
TAIWAN	22	76	323	714
HONGK	87	108	430	757
AUSTRL	109	186	839	1630
NEUSEE	7	10	136	176
N ERM	37	40	302	300
7318 15 10				
MUTTERN A VOLL MATERIAL GEDREHT <6MM				
EINF	564*	593*	6822*	8074*
EV				2
AUS LG			3	5
EU	486	363	5408	5202
FRANKR	80	102	360	1404
NIEDL	187	116	2869	1921
ITAL	121	68	898	812
G BRIT	28	58	318	598
DAENM	78	26	961	454
SCHWED	3	3	152	216
SCHWZ		12	118	271
USA	16	130	323	1723
INDIEN		1	78	104
TAIWAN	20	9	194	141
AUSF	255*	699*	3372*	6192*
PV	1	203	67	373
EU	167	264	2237	2980
FRANKR	8	37	158	422
BELLUX	6	27	76	238
NIEDL	105	105	1370	1207
ITAL	3	18	64	262

Wichtigste Ursprungs- und Bestimmungs-Laender	DEZEMBER 1994		JAN./DEZ. 1994	
	dt = 100kg	1000 DM	dt = 100kg	1000 DM
G BRIT	2	11	55	239
DAENM	40	46	434	327
SPAN	1	5	62	213
SCHWED	7	17	89	253
SCHWZ	16	44	274	920
OESTER	14	47	241	880
UNGARN	7	220	120	510
USA	10	33	78	300
7318 16 30				
ANDERE MUTTERN A NICHTROSTENDEM STAHL				
EINF	3402*	3242*	35306*	35087*
EV	4	112	196	1706
LV	1	72	2	238
PV		2	13	18
AUS LG	29	32	121	196
EU	410	555	3284	5142
FRANKR	63	88	861	1399
NIEDL	85	106	493	726
ITAL	258	340	1436	2206
G BRIT		6	41	329
SPAN	2	3	420	335
SCHWZ	83	122	331	1105
OESTER			29	180
USA	55	364	1076	5254
KANADA	6	49	30	141
INDIEN	7	3	158	174
MALAYS	773	439	9509	5612
SINGAP	476	338	7024	4799
PHILIP	1276	954	10339	8383
JAPAN	13	53	238	869
TAIWAN	280	282	2852	2708
AUSF	1330*	1686*	17355*	22605*
EV		7	13	238
PV		1	23	49
EU	967	1091	11528	14466
FRANKR	183	207	3504	3941
BELLUX	69	70	913	981
NIEDL	152	178	2288	2782
ITAL	76	89	783	897
G BRIT	80	182	1036	2710
DAENM	132	149	1434	1795
SPAN	270	226	1438	1244
NORWEG	3	5	197	261
SCHWED	43	48	386	467
FINNL	49	54	140	179
SCHWZ	80	186	1602	2258
OESTER	78	106	1859	1926
TSCHE	4	7	57	102
KRDAT		6	145	109
S AFR	9	14	88	136
USA	53	70	548	820
A EMIR	17	15	130	126
TAIWAN		2	56	150
HONGK	2	4	49	352
AUSTRL		14	59	106
7318 16 50				
SICHERUNGSMUTTERN EISEN ANDERER STAHL				
EINF	6553*	2405*	66643*	33498*
EV		18	55	974
LV			1	201
PV			109	12
AUS LG	24	15	760	477
EU	917	649	19022	15564
FRANKR	16	43	383	493
NIEDL	765	443	7675	4734
ITAL	60	60	659	1018
G BRIT	59	88	373	589
DAENM	27	14	8791	8129
PORTUG			704	327
SPAN			423	229
SCHWED	60	149	586	1652
SCHWZ			46	177
OESTER	24	26	134	317
POLEN			887	315
RUMAEN			982	136
SLOWEN	30	28	466	369
USA	27	167	472	3341
BRASIL			1143	571
THAIL	211	61	1659	410
MALAYS	1632	344	16301	3371
SINGAP	480	133	1543	523
CHINA	342	94	2785	600
JAPAN	13	61	431	531
TAIWAN	2824	691	20528	5251
AUSF	7444*	7220*	65802*	62346*
EV		2	11	34
PV	5	7	28	50
EU	5336	5012	43938	41461
FRANKR	1962	2289	15473	16782
BELLUX	942	731	7866	5862
NIEDL	303	282	4677	4618
ITAL	393	203	2244	1347
G BRIT	741	613	6378	6213
DAENM	121	70	1629	977
PORTUG	21	32	226	210
SPAN	851	789	5469	5676
NORWEG	20	15	400	290
SCHWED	933	780	8758	7820
FINNL	44	50	479	536
SCHWZ	223	369	1617	1923
OESTER	302	277	4211	3831
POLEN	48	37	417	345
TSCHE	11	17	233	319
UNGARN	3	6	117	113
S AFR	50	49	985	773
USA	331	410	1991	2372
KANADA	6	12	82	128
MEXIKO	26	22	815	723
BRASIL	41	39	636	582
IRAN	13	15	81	118
AUSTRL	12	12	586	431
7318 16 91				
AND MUTTERN A AND STAHL LOCHW <12MM				
EINF	24690*	5752*	207984*	86793*
EV			41	238
LV				9
PV		1		4
AUS LG	15	10	707	410
EU	1779	1302	20566	12819
FRANKR	213	335	1867	3064
NIEDL	357	308	5480	2685
ITAL	757	471	8844	5234
G BRIT	8	21	213	279
DAENM	439	157	3984	1492
SCHWZ	13	31	357	1248
POLEN	3	3	631	128
TSCHE	229	41	3380	667
RUSSLD			1721	131
USA	21	86	427	1677
BRASIL			275	144
INDIEN	7	12	276	116
INDONE	187	82	900	388
MALAYS	2295	390	40843	7157
SINGAP	8	10	1385	648
CHINA	11893	1883	75144	16288
JAPAN	27	40	2886	1931
TAIWAN	7851	1760	57848	13984
AUSF	9449*	6029*	113001*	77557*
EV	1	2	27	44
PV	36	37	106	138
EU	3223	2690	56885	41409
FRANKR	1144	827	23147	13622
BELLUX	172	178	4092	2892
NIEDL	467	291	6788	5388
ITAL	177	174	3415	3186
G BRIT	247	374	3798	5655
DAENM	487	333	5934	3832
GRIECH	5	9	101	183
PORTUG	8	7	178	180
SPAN	524	495	7406	6447
NORWEG	80	47	877	514
SCHWED	1120	799	13512	10600
FINNL	88	61	1730	938
SCHWZ	1194	898	8742	4861
OESTER	557	519	7830	4930
TUERK	8	12	213	242
POLEN	40	28	1113	488
TSCHE	247	70	864	369
SLOWAK	25	28	184	217
UNGARN	305	79	3254	783
S AFR	124	126	1448	1360
USA	149	227	1441	2113
KANADA	18	11	187	172
MEXIKO	637	304	10966	6054
BRASIL	11	22	421	573
SINGAP	14	9	110	121
CHINA	1354	239	1720	540
JAPAN	3	13	34	111
TAIWAN	43	57	97	133
AUSTRL	22	17	214	203
7318 16 99				
AND MUTTERN A AND STAHL LOCHW >12MM				
EINF	13194*	3876*	130397*	37722*
EV	2	38	17	456
LV		2		3
AUS LG	6	20	45	207
EU	2259	1650	16995	13955
FRANKR	285	568	3871	7411
NIEDL	842	222	4564	1325
ITAL	889	655	7006	4485
G BRIT	62	56	220	214
DAENM			269	107
SPAN	411	148	983	343
SCHWED	12	82	192	502
SCHWZ	11	149	624	2121
OESTER		1	89	122
TUERK			1323	263
POLEN	662	99	7213	1112
TSCHE	987	208	6390	1466
UNGARN	3	17	38	124
RUMAEN	450	59	11091	1466
TADSCH	61	31	232	125
USA	156	119	334	1183
INDIEN			987	379
MALAYS	1398	250	23285	3797
SINGAP	46	46	814	420
PHILIP			512	319
CHINA	5234	763	39936	8794
JAPAN	11	48	261	303
TAIWAN	1788	378	18132	3958
AUSF	7098*	5729*	165089*	91116*
EV			4	21
PV				2
EU	4470	3508	125882	66488
FRANKR	1505	1082	54831	24726
BELLUX	408	377	10041	6202
NIEDL	687	556	17266	8893
ITAL	853	545	15021	10094
G BRIT	525	545	16944	10290
IRLAND	14	42	87	190
DAENM	69	30	6734	2222
PORTUG	44	20	712	243
SPAN	374	310	4469	3593
NORWEG	33	20	616	383
SCHWED	1140	991	12244	10376
FINNL	12	5	1191	839
SCHWZ	334	398	2857	1984
OESTER	298	283	7158	4169
TUERK	5	7	151	106
POLEN	30	21	370	187
TSCHE	27	53	351	167
UNGARN	111	34	714	213
AEGYPT	27	22	137	107
S AFR	24	48	1205	739
USA	58	71	8366	2656
KANADA	2	5	470	232
MEXIKO	15	20	438	598
BRASIL	19	13	243	192
SAUDIA	3	11	268	338
SINGAP	160	30	258	115
CHINA	8	5	614	110
7318 19 00				
AND WAREN SCHRAUBEN U NIETENIND M GEW				
EINF	9987*	4851*	101065*	47644*
EV	1	5	18	368
LV		2	2	16
PV			310	170
AUS LG	1073	361	5135	2052
EU	4629	1976	45977	18823
FRANKR	1098	399	13656	4792
BELLUX	208	39	5169	1020
NIEDL	2805	877	18420	3922
ITAL	475	324	6157	3376
G BRIT	177	298	2786	3688
IRLAND			2241	1682
SPAN	165	34	482	259
SCHWED	19	8	132	184
SCHWZ	180	681	1631	5808
OESTER	18	83	416	799
MALTA		1	64	119
POLEN	871	240	8117	1786
TSCHE	260	171	3845	1897
SLOWAK	15	24	341	160
UNGARN	140	75	670	698
RUSSLD			2561	283
SLOWEN	128	92	795	510
MAZED	186	22	1244	142
USA	39	147	880	3106
INDIEN	110	43	409	185
THAIL			623	244
MALAYS	65	31	4358	1676
SINGAP	113	44	1251	873
PHILIP	108	37	881	387
CHINA	1236	378	12820	3811
JAPAN	21	30	256	637
TAIWAN	1844	745	13307	5610
AUSF	8795*	9889*	108367*	108001*
EV		6	21	199
LV	212	68	594	272
PV	40	55	323	368
EU	3897	4131	55418	51293
FRANKR	728	1018	10884	11813
BELLUX	536	540	6186	5586
NIEDL	1080	932	16372	10518
ITAL	428	408	5081	4776
G BRIT	285	387	7162	7056
IRLAND	210	108	3424	2682
DAENM	207	273	2136	2786
GRIECH	30	54	644	782
PORTUG	25	32	399	591
SPAN	368	382	4130	4761
ISLAND	1	2	202	225
NORWEG	89	98	869	936
SCHWED	390	573	4160	5881
FINNL	82	118	704	1268
SCHWZ	1129	1068	12073	13346
OESTER	568	663	10925	10584
TUERK	32	43	230	314
POLEN	231	157	1671	1349
TSCHE	541	392	3024	1684
SLOWAK	7	28	541	287
UNGARN	47	92	534	784
RUSSLD	2	8	132	134
SLOWEN	25	49	313	563
KROAT	4	4	75	109
ALGER	94	47	533	672
LIBYEN	11	21	30	100
AEGYPT	5	13	240	324
S AFR	65	68	506	820
USA	543	625	4456	5389
KANADA	92	85	1429	844
MEXIKO	62	51	721	698
BRASIL	54	62	615	974
CHILE	57	36	403	292
LIBAN			242	109
IRAN			67	106
ISRAEL	73	98	1024	1258
SAUDIA	220	167	827	759
KUWAIT	8	13	110	164
A EMIR	47	78	747	876
OMAN	24	18	113	117
INDIEN		2	36	140
THAIL	25	17	272	263
INDONE	4	4	56	152
MALAYS	22	24	102	124
SINGAP	21	43	552	978
SKOREA	48	89	994	733
JAPAN	45	340	253	830
TAIWAN	32	67	184	176
HONGK	24	46	370	820
AUSTRL	32	39	513	462

Wichtigste Ursprungs- und Bestimmungs-Laender	DEZEMBER 1994 dt	DEZEMBER 1994 1000 DM	JAN./DEZ. 1994 dt	JAN./DEZ. 1994 1000 DM
N ERM	11	13	119	139
7318 21 00				
FEDERRINGE/SCHEIBEN USW EISEN/STAHL				
EINF	1511*	2003*	19733*	22904*
EV	19	37	184	393
LV		3	1	82
PV				7
AUS LG	1	8	39	244
EU	839	1070	10311	12100
FRANKR	131	298	2435	2639
BELLUX	7	23	122	136
NIEDL	30	58	290	476
ITAL	223	122	2821	2001
G BRIT	446	559	4608	6716
SCHWED	41	137	271	1017
SCHWZ	95	226	634	2153
OESTER	24	38	141	802
POLEN	181	60	2672	523
TSCHE	17	28	240	253
UNGARN	46	94	568	676
USA	45	140	956	2320
INDIEN	26	19	664	714
CHINA	87	14	2212	486
JAPAN	33	119	385	1298
TAIWAN	127	35	513	292
AUSF	3581*	4461*	47832*	57647*
EV		11	14	164
PV	12	61	162	387
EU	1578	2318	24228	31522
FRANKR	272	480	5581	7981
BELLUX	75	92	2135	1934
NIEDL	295	302	4389	4298
ITAL	304	464	4330	6484
G BRIT	281	603	3918	5497
DAENM	210	195	2445	2442
PORTUG	8	28	142	283
SPAN	131	227	1257	2462
NORWEG	34	21	488	511
SCHWED	205	218	2253	2712
FINNL	67	79	953	1017
SCHWZ	319	358	5138	4846
OESTER	717	523	5797	5677
TUERK	16	42	113	189
POLEN	33	26	303	382
TSCHE	40	24	299	415
SLOWAK	19	43	155	257
UNGARN	29	73	887	1171
SLOWEN	26	16	145	207
AEGYPT	2	1	71	261
S AFR	40	76	700	809
USA	116	163	1380	2188
KANADA	43	35	596	401
MEXIKO	100	100	1910	1462
BRASIL	5	15	191	305
ARGENT	43	57	277	410
IRAN			49	155
ISRAEL	17	50	283	311
INDIEN	5	7	79	105
MALAYS	13	18	90	128
SINGAP	16	26	86	311
CHINA	8	8	55	176
JAPAN	13	12	206	250
HONGK	6	8	79	121
AUSTRL	11	21	326	437
7318 22 00				
AND UNTERLEGSCHEIBEN A EISEN OD STAHL				
EINF	2223*	2503*	29134*	30888*
EV	45	80	657	1272
LV		16	13	126
PV			22	21
AUS LG	22	81	248	1199
EU	939	777	11480	9801
FRANKR	162	190	1885	2502
BELLUX	29	35	399	612
NIEDL	37	57	1557	792
ITAL	506	338	6060	3899
G BRIT	14	91	398	1347
SPAN	188	62	1115	484
SCHWED	47	24	137	321
FINNL			238	126
SCHWZ	98	430	1899	5100
OESTER	17	69	868	1641
TUERK	356	112	4615	1280
POLEN	214	51	3066	687
TSCHE	57	28	259	164
SLOWAK	8	7	230	111
UNGARN	104	141	735	908
USA	160	507	2598	5778
KANADA	2	51	33	270
CHINA	16	25	1092	408
JAPAN	22	151	321	2285
TAIWAN	176	88	1122	591
AUSF	6398*	4688*	82623*	85405*
EV	2	16	27	243
PV	21	33	397	738
EU	2761	2263	42643	27932
FRANKR	320	397	5316	5300
BELLUX	282	176	3821	2712
NIEDL	1154	555	20289	8558
ITAL	144	352	1399	2166
G BRIT	87	204	1756	2348
IRLAND	5	7	382	189
DAENM	574	294	7225	3370
GRIECH	3	14	110	208
PORTUG	24	20	374	392
SPAN	168	244	2201	2682
NORWEG	304	137	1985	885
SCHWED	550	290	4263	2311
FINNL	458	161	3885	1860
SCHWZ	686	394	10150	5844
OESTER	685	394	10341	5092
TUERK	3	2	98	155
POLEN	133	70	705	552
TSCHE	63	37	738	546
SLOWAK	18	34	133	327
UNGARN	37	31	852	649
UKRAIN			144	450
SLOWEN	24	11	109	102
S AFR	49	57	542	547
USA	285	229	2819	3042
KANADA	22	16	93	226
MEXIKO	77	78	1513	1438
BRASIL	10	53	182	713
ARGENT	7	44	37	292
ISRAEL	17	15	176	158
SAUDIA	9	24	83	167
INDIEN	4	5	48	143
SINGAP	1	24	45	353
CHINA	2	10	34	101
SKOREA	1	23	30	100
JAPAN	9	19	47	130
AUSTRL	37	40	227	331
7318 23 00				
NIETE AUS EISEN ODER STAHL				
EINF	718*	767*	12940*	10849*
EV	1	34	12	354
LV		5		98
PV			2	1
AUS LG		1		46
EU	213	260	7374	4249
FRANKR	36	28	1975	1110
NIEDL	20	21	2606	738
ITAL	98	58	1925	1191
G BRIT	24	41	654	993
SCHWED	63	25	255	177
SCHWZ	287	213	1973	1795
OESTER	105	96	2029	1607
TSCHE	8	2	220	140
USA	20	114	690	2278
ISRAEL	20	29	196	178
JAPAN	2	17	32	203
AUSF	3921*	3222*	38961*	30384*
EV			1	8
PV	36	26	481	573
EU	2661	2065	23489	18815
FRANKR	242	302	4083	4613
BELLUX	122	227	4195	3900
NIEDL	924	383	5885	2411
ITAL	71	137	510	807
G BRIT	379	422	3071	2547
DAENM	429	222	1515	919
PORTUG	336	203	3112	1829
SPAN	152	158	1078	1521
SCHWED	6	7	173	160
FINNL	3	3	82	128
SCHWZ	113	116	1710	1402
OESTER	400	394	3005	3452
TUERK	37	31	149	307
POLEN	56	98	588	778
TSCHE	69	57	403	449
SLOWAK	74	34	516	275
UNGARN	3	8	136	165
SLOWEN	9	8	68	117
KROAT	36	49	121	156
S AFR	18	21	577	473
USA	205	129	2028	1429
MEXIKO	153	98	1936	1042
IRAN			296	226
MALAYS	21	23	106	116
7318 24 00				
SPLINTE KEILE AUS EISEN ODER STAHL				
EINF	390*	475*	3422*	5108*
EV		13	23	186
LV		6		31
AUS LG	5	26	80	310
EU	189	165	1735	1838
FRANKR	87	63	806	527
NIEDL	1	1	56	138
ITAL	74	68	704	709
DAENM	21	13	289	142
SPAN	4	6	139	141
SCHWZ	19	59	189	802
USA	17	119	223	1316
INDIEN	124	22	442	115
JAPAN	4	48	63	486
AUSF	944*	1549*	10564*	18391*
EV	1	27	15	308
PV		6	8	25
EU	373	627	4697	8419
FRANKR	57	109	708	1494
BELLUX	66	73	518	775
NIEDL	116	148	1534	2155
ITAL	8	66	323	1060
G BRIT	48	119	627	1396
DAENM	45	54	538	512
PORTUG	7	9	156	302
SPAN	24	44	440	600
NORWEG	4	6	168	271
SCHWED	22	61	446	775
FINNL	15	25	114	236
SCHWZ	79	150	902	1702
OESTER	80	131	796	1339
TUERK	7	28	67	214
TSCHE	2	10	30	155
UNGARN	11	35	152	148
S AFR	8	14	159	220
USA	12	83	319	1429
MEXIKO	29	47	524	613
BRASIL	10	37	126	429
IRAN			37	224
ISRAEL	60	31	305	163
SINGAP	2	11	69	186
SKOREA	2	53	17	195
JAPAN	4	36	33	294
AUSTRL	178	82	500	244
7318 29 00				
AND WAREN SCHRAUB- U NIETINDUS OH GEW				
EINF	5409*	8411*	75744*	110197*
EV	2	31	114	737
LV	4	30	297	191
PV	65	22	484	155
AUS LG	4	23	94	435
EU	2047	2379	27875	34067
FRANKR	974	968	6511	8567
BELLUX	12	49	229	742
NIEDL	70	144	1610	3103
ITAL	514	720	7956	9138
G BRIT	309	385	9161	8923
DAENM	2	10	1297	853
SPAN	63	96	1186	2567
SCHWED	29	114	541	1703
SCHWZ	1089	3602	17225	47067
OESTER	148	630	3416	6453
TUERK	15	4	427	144
POLEN	145	73	3424	1028
TSCHE	486	182	2383	1376
SLOWAK	104	74	1121	743
UNGARN	628	263	4098	2112
RUMAEN	3	3	1188	225
SLOWEN	5	7	2705	1497
USA	100	485	2066	6398
KANADA	5	43	12	170
BRASIL	1	5	42	184
ISRAEL		2	206	170
INDIEN	10	12	448	257
MALAYS	43	32	542	129
SINGAP	15	30	172	877
CHINA	378	96	1823	551
SKOREA	1	16	34	236
JAPAN	64	240	866	3067
TAIWAN	127	101	3584	1388
AUSF	7074*	11668*	97257*	148715*
EV	15	82	178	738
PV	11	17	137	243
EU	2967	4892	52708	69798
FRANKR	774	1210	17305	20251
BELLUX	243	310	3466	5418
NIEDL	476	811	8048	13214
ITAL	402	469	5467	6993
G BRIT	476	817	10791	11552
IRLAND	61	58	343	402
DAENM	93	151	1338	2637
GRIECH	7	28	92	288
PORTUG	9	37	297	684
SPAN	466	703	8555	8369
NORWEG	197	101	767	762
SCHWED	323	624	3607	7164
FINNL	161	139	2095	1868
SCHWZ	736	1176	7807	12619
OESTER	775	1300	9015	14871
TUERK	28	43	386	887
POLEN	72	126	1121	1140
TSCHE	216	181	1428	1402
SLOWAK	38	76	711	953
UNGARN	155	171	2076	2328
RUMAEN		1	265	111
UKRAIN			31	162
RUSSLD	8	26	76	153
SLOWEN	98	75	629	918
KROAT	8	17	170	229
ALGER	9	5	32	165
LIBYEN	2	19	24	122
AEGYPT	5	13	102	158
GUINEA	21	87	46	188
GHANA	1	3	31	112
KAMERU			130	310
S AFR	78	205	984	1964
USA	513	879	5021	10415
KANADA	14	32	206	703
MEXIKO	184	319	3383	4763
KOLUMB	25	71	47	164
VENEZU		1	20	114
BRASIL	84	299	845	3113
CHILE	2	9	84	226
ARGENT	21	84	227	662
IRAN	24	58	84	191
ISRAEL	44	87	263	437
SAUDIA	4	26	334	637
BAHRAI		69	4	121
A EMIR		14	84	253
INDIEN	18	79	121	633
THAIL	4	15	25	247
INDONE	3	23	101	530
MALAYS	13	38	104	397
SINGAP	26	67	335	801
PHILIP	21	57	55	151
CHINA	4	15	75	477
SKOREA	12	58	165	569
JAPAN	46	131	223	519
TAIWAN	21	54	89	252
HONGK	15	55	134	426

Wichtigste Ursprungs- und Bestimmungs-Laender	DEZEMBER 1994		JAN./DEZ. 1994	
	dt = 100kg	1000 DM	dt = 100kg	1000 DM
AUSTRL	13	40	424	918
N ERM	26	35	153	214
7319 10 00				
NAEH- STOPF- STICKNADELN				
	KG		KG	
EINF	8493*	183*	111479*	3273*
EU	2936	82	39296	1869
NIEDL	664	61	30976	1619
G BRIT	2272	31	7684	216
TSCHE	2420	77	39167	874
CHINA			21730	505
JAPAN	123	9	1577	108
HONGK	804	13	4180	104
AUSF	11501*	681*	99748*	7096*
PV	1046	36	5339	293
EU	4280	374	44129	3870
FRANKR	826	61	8636	637
BELLUX	66	6	1531	160
NIEDL	2693	206	16202	1272
ITAL	347	59	8606	820
DAENM	112	10	1855	193
SPAN	162	17	5808	658
NORWEG	145	15	1479	170
SCHWED	100	9	848	102
SCHWZ	244	25	2140	277
OESTER	112	13	2693	266
TSCHE	1235	43	8231	447
USA	2899	69	28537	1162
AUSTRL	411	23	2671	141
7319 20 00				
SICHERHEITSNADELN				
	KG		KG	
EINF	19490*	329*	109782*	1374*
EU	18009	294	80325	1105
G BRIT	17890	289	77364	1003
TSCHE	598	4	20395	114
CHINA	883	31	8705	137
AUSF	2739*	110*	52784*	2196*
PV	48	7	614	43
EU	953	51	28720	1098
FRANKR	218	16	8328	328
NIEDL	87	6	10599	184
ITAL	263	4	4664	150
DAENM	267	17	3904	273
NORWEG	150	14	1408	112
FINNL	33	3	2587	173
SCHWZ	78	7	5101	338
OESTER	387	17	4326	178
7319 30 00				
STECKNADELN UND AEHNLICHE NADELN				
	KG		KG	
EINF	41876*	599*	484576*	7081*
PV	38	2	138	6
EU	37371	523	430267	6669
NIEDL	521	15	9589	434
G BRIT	27280	382	404373	4989
DAENM	9587	121	9587	121
SCHWZ	140	8	1034	100
USA			15633	477
CHINA	40	2	17280	224
JAPAN	342	20	5359	311
AUSF	25239*	686*	273583*	9178*
PV	1041	46	8900	727
EU	15706	359	174781	5206
FRANKR	5633	72	20406	733
BELLUX	1783	50	20302	744
NIEDL	2880	66	30708	958
ITAL	1940	46	48230	1022
G BRIT	726	27	8225	304
DAENM	1017	28	10014	427
GRIECH	933	35	30875	783
SPAN	775	15	6727	188
NORWEG	347	20	6935	217
SCHWED	144	5	3064	147
FINNL	12	1	2776	225
SCHWZ	899	37	10191	652
OESTER	1575	65	17319	663
TUERK	438	23	3816	147
POLEN	291	13	5011	186
UNGARN	130	5	2180	382
MAZED	174	9	2075	107
USA	247	8	3755	134
SYRIEN			8784	172
ISRAEL	1593	44	7270	205
7319 90 00				
ANDERE WAREN FUER HANDARBEITEN				
	KG		KG	
EINF	4182*	191*	43240*	1402*
EU	1192	36	8531	290
FRANKR	109	9	2049	128
G BRIT	1083	27	6186	181
OESTER	8	9	319	108
TSCHE	185	1	12872	215
MEXIKO	2000	107	4382	179
CHINA	480	6	3481	111
TAIWAN	60	3	5254	169
AUSF	4343*	290*	70046*	4894*
PV	498	23	1618	60
EU	1861	131	30939	1685
FRANKR	267	17	8529	270
BELLUX	156	9	2234	128
NIEDL	497	35	4807	301
ITAL	156	11	4167	386
G BRIT	360	19	3752	174
PORTUG	114	15	4757	266
NORWEG	97	8	1393	120
FINNL	40	4	1316	109
SCHWZ	258	23	4604	362
OESTER	204	13	5208	430
POLEN	8	4	1788	277
TSCHE	642	25	4261	673
BULGAR	150	18	1645	204
RUSSLD	36	3	4127	234
7320 10 11				
PARABELFEDERN/FEDERBLAETTER WARMGEF				
	DT		DT	
EINF	7403*	1867*	75003*	20480*
EU	2877	776	24640	7328
FRANKR			785	233
NIEDL			228	304
ITAL			8293	2529
G BRIT			834	242
DAENM			1750	317
PORTUG	2163	573	10495	2941
SPAN	708	201	2240	738
SCHWZ			37	111
OESTER	1777	595	28492	8526
TSCHE	108	12	1963	259
TADSCH	2113	349	18797	2550
SLOWEN	90	29	711	230
JAPAN	1	23	2371	1172
AUSF	8490*	4454*	136615*	65459*
LV			582	80
PV			3	27
EU	5050	2599	105068	49476
FRANKR	1232	707	33568	17180
BELLUX	1677	831	21697	10349
NIEDL	559	390	31467	13290
ITAL	9	7	417	280
G BRIT	1290	525	12864	5949
IRLAND	178	72	1325	568
DAENM	76	42	647	386
GRIECH	8	12	1830	819
SPAN	21	13	1242	625
NORWEG	27	14	890	338
SCHWED	1493	717	14957	7016
FINNL	463	295	1888	1139
SCHWZ	157	89	1491	958
OESTER	134	65	1427	752
POLEN	13	14	2457	1543
UNGARN	13	7	467	162
S AFR	59	29	642	238
USA	561	345	3239	1954
BRASIL			106	100
ISRAEL	188	113	320	174
SAUDIA	25	12	1948	892
A EMIR		1	1007	243
7320 10 19				
AND BLATTFEDERN/FEDERBLAETTER WARMGE				
EINF	5772*	2000*	50450*	18988*
EU	4699	1752	44206	17084
FRANKR	2562	952	32725	12700
BELLUX	338	119	362	120
ITAL	808	349	4621	1799
SPAN	871	311	6099	2345
TUERK	375	74	961	207
RUMAEN			1173	186
S AFR	416	75	826	180
BRASIL	205	80	566	138
JAPAN	77	46	2311	1007
AUSF	2826*	1851*	36423*	23351*
EV		1		2
PV			3	15
EU	1095	779	15928	10996
FRANKR	232	196	3959	2811
BELLUX	87	59	4044	1899
NIEDL	188	147	2448	1799
ITAL	70	77	610	737
G BRIT	150	135	2873	2007
IRLAND	38	14	500	192
DAENM	320	113	1005	586
SPAN	39	37	339	883
ISLAND	19	14	311	105
NORWEG	23	22	252	216
SCHWED	117	65	1165	802
FINNL	143	49	1114	386
SCHWZ	174	134	2084	1430
OESTER	734	367	7820	4119
TUERK	30	38	568	416
POLEN	6	18	519	275
UNGARN	9	5	142	122
ALGER	16	22	113	161
GABUN	3	5	107	135
USA	30	28	342	455
MARTIN	11	12	104	107
ISRAEL	73	18	1324	310
SAUDIA			1021	281
A EMIR	9	9	656	254
INDONE	21	18	131	121
SINGAP	55	21	1128	864
CHINA	36	39	126	168
SKOREA			191	126
TAIWAN	94	65	179	159
AUSTRL	4	7	140	114
7320 10 90				
ANDERE BLATTFEDERN UND FEDERBLAETTER				
EINF	2064*	542*	27986*	7969*
EV				5
AUS LG			1	9
EU	447	166	12071	4050
FRANKR			130	247
NIEDL	47	22	790	315
ITAL	262	94	4417	1493
PORTUG	19	6	2070	496
SPAN	99	20	4496	1424
SCHWZ	3	19	73	256
OESTER	30	14	132	124
TUERK	573	102	5536	1025
TSCHE	220	28	2462	352
SLOWAK	1	1	108	121
RUMAEN	190	27	4125	574
SLOWEN	9	2	803	160
S AFR	205	38	1156	221
USA	3	9	82	150
BRASIL	367	85	736	199
JAPAN	12	38	237	494
AUSF	1948*	2768*	26082*	37037*
PV	5	19	118	197
EU	1515	1799	20593	25409
FRANKR	162	333	2367	4782
BELLUX	132	126	2131	2654
NIEDL	53	138	1123	2223
ITAL	5	23	767	1047
G BRIT	418	394	6033	6280
IRLAND	9	38	104	338
DAENM	1	10	292	281
PORTUG	59	127	316	763
SPAN	676	609	7434	7034
SCHWED	16	25	170	406
SCHWZ	81	181	720	1661
OESTER	137	262	1458	3044
TUERK	1	8	39	178
POLEN	27	12	191	179
TSCHE	4	10	68	135
UNGARN	53	123	251	510
S AFR	10	20	142	209
USA	25	85	499	1103
KANADA	8	14	203	344
MEXIKO	9	15	404	842
BRASIL	20	98	522	997
MALAYS			32	157
SINGAP			16	132
AUSTRL	23	42	205	594
7320 20 20				
SCHRAUBENLINIENFOERMIGE FEDERN WARMGE				
EINF	4024*	1821*	57089*	27094*
EV	490	137	3708	1335
LV		2	124	57
AUS LG		1	1	18
EU	938	318	37415	15364
FRANKR	793	111	34603	12739
ITAL	1	3	222	104
G BRIT		2	182	121
DAENM	132	168	2331	2256
SCHWED	19	33	235	171
FINNL			211	208
SCHWZ	40	65	1766	2665
S AFR	748	269	3732	1707
USA	408	237	2921	1917
BRASIL	1375	735	6868	3370
JAPAN	3	18	46	287
AUSTRL	490	132	3712	1213
AUSF	13742*	5628*	150612*	62895*
EV			4	28
PV	145	49	1735	531
EU	9210	3705	105258	43073
FRANKR	867	521	15137	7800
BELLUX	4273	1333	46643	13888
NIEDL	829	479	15550	8044
ITAL	4	8	446	378
G BRIT	1867	903	22728	10855
DAENM	204	93	2388	1104
GRIECH	101	38	489	242
PORTUG	74	39	225	133
SPAN	991	290	1678	609
SCHWED	1585	618	12538	5365
FINNL	80	60	1372	716
SCHWZ	184	100	2370	1396
OESTER	621	283	8041	3494
POLEN	752	175	10165	2584
TSCHE	9	3	506	150
SLOWAK	754	284	4826	1717
SLOWEN	7	7	573	325
S AFR	146	107	1513	1113

Wichtigste Ursprungs- und Bestimmungs-Laender	DEZEMBER 1994		JAN./DEZ. 1994	
	dt = 100kg	1000 DM	dt = 100kg	1000 DM
USA	25	29	489	380
MEXIKO	58	46	603	464
ARGENT	30	24	98	105
SAUDIA	25	14	173	118
INDIEN		1	207	111
THAIL	7	9	130	108
SINGAP	6	7	138	131
SKOREA	15	8	146	103
TAIWAN	122	82	226	152
HONGK	13	8	149	129
7320 20 81				
DRUCKFEDER O KEGELSTUMPF- WARMGEFORMT				
EINF	8320*	2922*	15680*	16293*
EV		1		16
LV			9	7
PV	76	86	856	781
AUS LG	5	2	25	36
EU	4906	2270	10265	8305
FRANKR	4658	1916	7818	4678
NIEDL	18	12	293	309
ITAL	17	56	273	671
G BRIT	158	182	1327	1674
DAENM	10	29	142	324
SPAN	45	74	399	876
SCHWED	14	96	325	1447
FINNL	1	2	261	104
SCHWZ	195	253	1827	2950
OESTER	4	14	96	267
TSCHE	84	95	1131	991
SLOWAK	17	16	196	160
S AFR	71	22	884	336
USA	13	53	140	682
JAPAN	8	95	105	605
TAIWAN			347	361
AUSF	5607*	7920*	76858*	105321*
EV			1	12
PV	94	128	2250	1432
EU	2479	3416	35995	52257
FRANKR	873	1133	9530	17698
BELLUX	399	501	2632	4629
NIEDL	283	200	4186	3837
ITAL	78	222	3000	5397
G BRIT	283	675	6769	11895
IRLAND	1	5	43	165
DAENM	55	49	731	855
GRIECH	7	21	379	716
PORTUG	10	20	198	321
SPAN	810	890	9627	6744
NORWEG	10	18	138	212
SCHWED	277	241	2624	3048
FINNL	15	28	188	210
SCHWZ	70	110	1909	2876
OESTER	745	1016	8388	11808
MALTA			154	341
TUERK	43	97	322	1199
POLEN	139	78	3276	1304
TSCHE	186	218	1318	1736
SLOWAK	10	14	220	196
UNGARN	48	108	681	1099
BULGAR		4	9	153
RUSSLD	62	249	361	899
ALGER		1	22	124
TUNES	1	6	39	132
AEGYPT	19	20	77	173
S AFR	61	93	838	1091
USA	718	968	7148	11092
KANADA	5	11	71	134
MEXIKO	188	277	5818	4199
BRASIL	184	358	1843	3887
ARGENT	3	5	343	371
ISRAEL	7	10	276	324
INDIEN	6	20	37	174
THAIL	11	21	154	292
MALAYS	9	16	121	171
SINGAP	28	38	1067	886
CHINA	13	57	263	551
SKOREA	37	78	569	847
JAPAN	31	35	423	592
TAIWAN	13	25	73	138
HONGK	1	4	61	138
AUSTRL	135	170	2394	2079
7320 20 85				
ZUGFEDERN WARMGEFORMT				
EINF	150*	201*	1540*	2384*
EV			1	8
PV	105	66	796	677
AUS LG		1		20
EU	19	44	455	512
ITAL	4	10	170	136
SPAN	3	5	59	148
SCHWZ	6	24	108	407
TSCHE	108	72	819	692
USA		1	17	106
JAPAN	3	27	47	466
AUSF	641*	971*	11184*	15293*
PV	24	29	477	790
EU	137	384	5674	8858
FRANKR	61	146	1317	2999
BELLUX	20	75	1631	2211
NIEDL	9	46	954	716
ITAL	4	13	91	217
G BRIT	23	51	652	868
DAENM	3	7	134	313
GRIECH	3	13	31	120
PORTUG	4	24	29	203
SPAN	10	9	624	730
SCHWED	59	18	863	367
SCHWZ	141	131	931	1438
OESTER	22	33	1193	955
POLEN	1	40	36	296
TSCHE	32	47	706	863
SLOWAK	1	1	208	113
UNGARN	1	3	548	304
RUMAEN			187	395
S AFR	2	3	87	136
USA	43	136	178	600
BRASIL	8	18	31	129
INDONE	2	9	26	117
7320 20 89				
AND SCHRAUBENLINIENFOERMIGE FEDERN				
EINF	871*	1844*	6384*	15655*
EV		6	2	122
PV	190	834	2032	6067
AUS LG		19	5	161
EU	172	280	1857	2786
FRANKR	4	18	172	269
BELLUX	11	23	279	553
NIEDL	52	95	585	1086
ITAL	16	43	147	114
G BRIT	69	62	380	341
IRLAND	1	10	9	118
DAENM	3	17	24	116
SPAN	16	12	260	190
SCHWED	21	61	918	2809
FINNL	57	50	128	116
SCHWZ	21	113	229	1187
OESTER	4	13	114	408
TSCHE	219	667	2270	6274
SLOWAK	18	20	349	241
USA	14	78	161	817
THAIL		9	8	161
MALAYS	8	10	60	148
JAPAN	35	50	218	756
AUSF	4838*	3893*	58119*	61784*
EV	1	3	3	27
LV				2
PV	526	668	4025	7492
EU	3001	2065	33320	24394
FRANKR	328	526	6060	9451
BELLUX	28	43	1888	1651
NIEDL	1226	354	10818	3869
ITAL	12	18	1121	556
G BRIT	654	337	8235	4498
IRLAND		18	913	345
DAENM	320	453	1638	1203
PORTUG	2	17	61	367
SPAN	430	313	2376	2378
NORWEG	8	10	240	453
SCHWED	80	84	708	440
FINNL		1	200	100
SCHWZ	125	81	2354	1591
OESTER	251	162	5353	3619
MALTA			84	108
TUERK	71	48	661	840
POLEN	401	237	3097	1655
TSCHE	375	594	3890	8270
SLOWAK	92	10	311	225
UNGARN	24	39	697	1098
SLOWEN	14	16	280	229
KROAT	1	3	57	133
MAZED			19	102
AEGYPT			128	230
S AFR	23	56	193	370
USA	128	305	2054	5195
KANADA	181	60	1620	657
MEXIKO			97	194
BRASIL	15	13	74	142
SINGAP	2	26	29	258
SKOREA	3	8	429	416
7320 90 10				
SPIRALFLACHFEDERN				
EINF	1274*	1183*	6700*	8376*
PV			286	217
AUS LG				2
EU	35	89	793	1338
FRANKR		4	50	110
NIEDL	3	24	30	221
ITAL	10	18	318	284
G BRIT	21	32	389	600
SCHWED	183	272	771	1668
SCHWZ	12	45	136	600
TSCHE	1034	670	4829	3437
USA	24	48	117	656
JAPAN	4	30	52	347
AUSF	2386*	3566*	30288*	46553*
PV			51	77
EU	1380	2143	17407	28009
FRANKR	798	1363	8974	18658
BELLUX	7	39	127	444
NIEDL	108	165	1707	2679
ITAL	368	398	4939	5696
G BRIT	83	89	796	1578
DAENM	7	37	166	1150
PORTUG		1	78	101
SPAN	39	60	593	648
NORWEG	8	37	136	493
SCHWED	131	220	1094	2039
SCHWZ	161	273	1901	2778
OESTER	238	345	3609	5139
TUERK	20	33	243	454
POLEN	62	40	734	703
TSCHE	281	207	3871	3043
SLOWAK	5	29	87	256
UNGARN	8	20	117	121
SLOWEN	9	15	152	281
USA	15	21	90	252
BRASIL			149	251
ARGENT	27	50	327	657
THAIL			66	110
7320 90 30				
TELLERFEDERN				
EINF	43*	276*	532*	2069*
AUS LG				2
EU	19	81	341	738
FRANKR		5	19	107
ITAL	11	10	180	278
G BRIT	8	35	125	319
SCHWZ	19	200	59	638
USA	3	17	87	521
AUSF	1944*	3881*	28138*	44262*
EV		24	5	350
LV			50	31
PV	1	10	7	46
EU	1322	2481	15276	22511
FRANKR	180	491	2519	5058
BELLUX	12	80	313	1222
NIEDL	33	115	411	1109
ITAL	316	704	1272	2989
G BRIT	708	678	9981	9882
DAENM	34	84	471	942
SPAN	36	94	257	816
NORWEG	8	14	259	867
SCHWED	42	92	642	1813
FINNL	11	24	344	801
SCHWZ	118	228	1309	3271
OESTER	18	43	838	1800
TUERK	9	21	140	293
TSCHE	1	2	37	138
UNGARN	1	6	81	287
S AFR	7	12	1408	1074
USA	155	348	3072	6430
KANADA			53	110
MEXIKO	133	63	3260	1400
BRASIL	1	6	18	131
ARGENT			27	196
PAKIST			67	216
INDIEN	4	15	106	274
SINGAP		2	154	229
SKOREA	46	76	302	693
JAPAN	29	66	242	603
TAIWAN	14	35	171	467
HONGK	1	5	9	114
AUSTRL	14	26	133	374
7320 90 90				
AND FEDERN AUS EISEN ODER STAHL				
EINF	23932*	8421*	141238*	65995*
EV	1	34	11	80
LV			1	18
PV	17	2	20	23
AUS LG	2	40	35	202
EU	22104	6517	114406	41812
FRANKR	168	244	2104	2812
BELLUX	27	85	1641	799
NIEDL	92	154	1466	1474
ITAL	2920	900	17626	11094
G BRIT	2378	936	6971	3389
IRLAND			393	258
PORTUG	18569	4019	82317	21097
SPAN	951	278	1879	1001
SCHWED	36	48	988	1935
SCHWZ	112	537	1674	6067
OESTER	266	178	1117	1024
TUERK	222	65	4619	1229
TSCHE	68	100	796	988
SLOWAK	24	4	267	148
KROAT	949	421	14160	6436
USA	31	228	557	2749
BRASIL	11	26	28	136
SINGAP		10	27	274
CHINA	30	29	456	476
JAPAN	30	66	519	1797
TAIWAN	28	84	124	205
NEUSEE			620	257
AUSF	5130*	6877*	53615*	82490*
EV		3	16	70
PV	24	112	441	1902
EU	2806	3083	29491	39228
FRANKR	488	677	5637	8914
BELLUX	605	529	8266	8318
NIEDL	577	553	9627	8341
ITAL	82	130	835	1934
G BRIT	498	531	3659	6803
IRLAND	1	12	21	127
DAENM	13	66	333	1160
GRIECH	4	14	211	389
PORTUG	92	68	1906	1017
SPAN	178	906	2396	6237
NORWEG	38	34	240	537
SCHWED	222	268	1360	1897
FINNL	93	140	921	1193
SCHWZ	634	590	2421	5166
OESTER	641	736	7719	10642

Wichtigste Ursprungs- und Bestimmungs-Laender	DEZEMBER 1994		JAN./DEZ. 1994	
	dt = 100kg	1000 DM	dt = 100kg	1000 DM
TUERK	16	49	121	478
POLEN	109	186	2188	1411
TSCHE	92	138	924	2308
SLOWAK	19	15	187	124
UNGARN	60	182	891	1231
RUSSLD	2	4	10	179
SLOWEN	120	90	864	1029
TUNES	25	26	97	119
AEGYPT	3	17	11	116
S AFR	23	86	321	863
USA	269	394	2977	5935
KANADA	6	33	86	313
MEXIKO	33	153	540	1940
BRASIL	25	146	613	1324
ISRAEL	5	9	59	164
SAUDIA		8	38	279
INDIEN	7	47	113	868
THAIL		1	37	121
MALAYS	15	39	154	263
SINGAP	2	89	55	460
CHINA	6	40	31	180
SKOREA	5	23	60	298
JAPAN	50	92	241	699
TAIWAN	5	11	432	897
HONGK	33	57	194	239
AUSTRL	55	77	369	1739
7321 11 10				
KOCHGER M BACKOFEN GAS/-FOERM BRST				
	STUECK		STUECK	
EINF	5639*	1691*	103201*	33013*
GEW DT	2498		50995	
EU	1284	329	18881	5411
FRANKR			870	345
ITAL	333	109	13572	4563
SPAN	950	219	1875	431
SCHWZ			412	189
OESTER	2	4	2365	745
POLEN	1015	335	40002	12377
TSCHE	755	171	4457	1020
SLOWAK			5099	659
UNGARN	290	104	954	368
SLOWEN	2293	748	33839	12075
AUSF	1166*	744*	15294*	11519*
GEW DT	614		7998	
EU	227	186	2255	1691
FRANKR	161	85	422	246
BELLUX	22	21	276	226
ITAL	39	44	388	388
G BRIT			593	648
PORTUG			380	146
SCHWED	110	64	1268	784
FINNL	28	21	249	210
SCHWZ	7	5	537	395
OESTER	153	103	1595	1163
TUERK	57	44	1037	729
POLEN	21	17	505	103
RUSSLD	305	69	2353	1141
SKOREA	215	213	4657	4614
7321 11 90				
AND KOCHGER U WARMHALTEPLATT F GAS				
	STUECK		STUECK	
EINF	10997*	1148*	368873*	23216*
GEW DT	572		32690	
FV			4512	433
AUS LG	1	1	381	13
EU	9404	945	171891	9807
FRANKR	8305	290	118308	3641
NIEDL	345	28	2456	280
ITAL	3754	627	50859	5844
OESTER			1690	410
SLOWAK			33991	1279
UNGARN			5418	593
SLOWEN			409	133
USA	32	11	22401	2152
CHINA			60373	2744
SKOREA	1151	129	1482	135
TAIWAN	9	1	67312	5422
AUSTRL			1206	244
AUSF	10821*	1490*	88599*	15884*
GEW DT	494		5288	
EU	7321	632	50496	6567
FRANKR	655	99	6703	1520
BELLUX	280	50	2385	545
NIEDL	4947	172	26830	1035
ITAL	111	33	2558	1110
G BRIT	1088	164	7186	1195
GRIECH	87	19	870	183
PORTUG	155	66	1519	612
SPAN	106	28	2088	407
SCHWED	82	22	456	161
SCHWZ	91	41	5476	815
OESTER	1044	235	9317	2028
TUERK	141	44	1204	479
POLEN	85	10	1563	117
UNGARN	44	22	668	244
RUSSLD	27	18	1399	172
KROAT			332	167
S AFR	210	23	603	117
USA	98	24	5943	2132
KOLUMB	30	14	198	107
ZYPERN	61	19	873	176
LIBAN	19	3	340	100
ISRAEL	379	75	1328	254
THAIL	15	4	410	129
SKOREA	18	4	683	230
HONGK	432	82	1070	228
AUSTRL	202	76	1070	419
NEUSEE	35	21	1083	276
7321 12 00				
KOCHGER WHALTEPLATT FLUESS BRENNST				
	STUECK		STUECK	
EINF	51108*	1383*	818031*	18928*
GEW DT	2985		37962	
AUS LG	4373	88	28035	615
EU	404	11	47520	1420
NIEDL	24	1	34094	846
ITAL	380	10	11746	525
SCHWED	73	5	6486	366
SCHWZ	1493	62	47895	1359
OESTER			1211	120
UNGARN	1224	274	9562	1310
RUMAEN	1606	40	3679	143
S AFR			1926	118
USA	120	5	17385	788
CHINA	22801	326	280338	4437
JAPAN	284	49	9221	347
TAIWAN	21550	861	383839	8180
HONGK			3495	146
AUSF	4832*	283*	73296*	4725*
GEW DT	306		4501	
EU	2270	117	46590	3132
FRANKR	444	14	5153	456
BELLUX	219	10	2042	120
NIEDL	273	13	4294	245
ITAL	1069	73	16939	1366
SPAN	251	6	15930	843
SCHWZ	901	28	7781	283
OESTER	1572	88	14977	934
7321 13 00				
KOCHGER WHALTEPLATT FEST BRENNST				
	STUECK		STUECK	
EINF	62368*	2723*	1795085*	50461*
GEW DT	5320		166415	
AUS LG	1533	22	32386	401
EU	12088	134	92742	3340
FRANKR			8882	332
NIEDL	10882	122	41084	840
ITAL	1206	12	38346	2210
DAENM			2899	183
SCHWED	489	35	16598	458
SCHWZ	202	46	28405	1310
OESTER	1892	881	25502	8484
POLEN			43277	798
TSCHE	14	5	6801	273
SLOWAK			15812	432
UNGARN	3155	895	18520	4975
KROAT	251	96	2272	236
USA			29089	2406
MALAYS			8018	375
SINGAP			17850	211
CHINA	35006	392	1163932	19817
TAIWAN	9071	222	312401	7287
HONGK			7368	121
AUSF	2074*	482*	210318*	7393*
GEW DT	682		11603	
EU	274	83	109979	3579
FRANKR	6	6	10438	676
BELLUX	118	19	21665	707
NIEDL	33	3	55408	408
ITAL	25	6	2998	646
G BRIT	33	34	10000	333
IRLAND			190	263
GRIECH	10	1	4673	178
SPAN	49	14	3183	345
SCHWED	170	197	11698	789
FINNL	5	3	10866	187
SCHWZ	284	19	15700	651
OESTER	714	121	21803	1230
POLEN			14799	210
7321 81 10				
AND GASHEIZGER M EIG ABGASFUEHRUNG				
	STUECK		STUECK	
EINF	112*	280*	728*	816*
GEW DT	100		312	
EU	112	280	726	815
NIEDL	112	280	347	558
G BRIT			230	126
AUSF	5686*	2347*	82316*	25615*
GEW DT	1141		11233	
FV			23	7
EU	2741	1074	66365	19535
FRANKR	1272	398	21022	6244
BELLUX	139	60	4510	1347
NIEDL	261	112	8200	2028
ITAL	545	170	22298	6801
G BRIT	336	146	10719	3130
DAENM	148	48	1093	443
SPAN		111	1429	467
SCHWZ	180	65	1226	627
OESTER	702	325	3881	1697
TSCHE	246	136	2531	1008
SLOWAK	400	40	1900	292
UNGARN	868	235	2288	909
SLOWEN	161	40	1656	436
KROAT	509	180	1275	423
ISRAEL	100	216	100	216
7321 81 90				
AND HEIZGER F GAS GASF U AND BRST				
	STUECK		STUECK	
EINF	42699*	4005*	173167*	19378*
GEW DT	5197		27041	
EU	41407	3767	126014	12707
FRANKR	2232	203	14762	1586
NIEDL			1923	486
ITAL	34472	3057	102105	9813
SPAN	4703	507	6383	788
OESTER	231	60	459	170
TSCHE	806	99	9904	2095
UNGARN			1646	368
RUMAEN	114	31	501	141
CHINA			24094	2860
TAIWAN			9095	1049
AUSF	1038*	82*	27284*	2075*
GEW DT	63		1498	
EU	879	68	15227	816
FRANKR	751	50	6983	273
NIEDL	13	2	3282	124
DAENM			813	120
OESTER	69	5	3589	244
RUSSLD			4176	585
7321 82 10				
AND HEIZGER FLUESS BRST EIG ABGASF				
	STUECK		STUECK	
EINF	1535*	534*	26100*	6208*
GEW DT	681		7935	
EU	448	358	2667	2331
NIEDL	261	239	2360	2139
ITAL	180	112	294	183
FINNL			1991	212
OESTER			425	187
TSCHE	212	26	880	125
UNGARN	878	150	13222	2119
RUMAEN			5568	863
USA			370	192
AUSF	2363*	748*	5591*	2033*
GEW DT	575		1614	
EU	104	47	1137	405
FRANKR	104	46	787	293
SCHWZ	1003	388	1624	680
OESTER	1037	259	1772	599
RUSSLD			358	123
7321 82 90				
AND HEIZGERAETE F FLUESS BRENNST				
	STUECK		STUECK	
EINF	3332*	567*	38878*	6634*
GEW DT	631		9784	
AUS LG			4800	8
EU	881	126	8534	870
NIEDL			1284	288
ITAL	401	72	1239	246
SPAN	447	80	2998	343
OESTER	207	82	4569	1428
UNGARN	1309	269	14831	3194
JAPAN	420	62	2733	382
TAIWAN	493	34	4994	891
AUSF	87*	22*	14196*	1674*
GEW DT	21		2759	
EU		1	1906	30
SCHWZ	9	1	1378	209
OESTER	32	4	779	184
ALBAN			7218	846
SLOWEN			1214	160
KROAT			823	134
7321 83 00				
AND HEIZGERAETE F FESTEN BRENNST				
	STUECK		STUECK	
EINF	20219*	14111*	154419*	115142*
GEW DT	27578		216431	
AUS LG	2293	49	10193	186
EU	5710	5189	21693	26775
FRANKR	1045	1185	2296	2487
BELLUX	146	108	2251	1284
NIEDL	3217	2186	5631	6326
ITAL	223	258	978	1963
DAENM	1079	1485	10807	14705
NORWEG	105	78	1261	795
SCHWED	195	169	1007	968
FINNL	437	1794	3928	14657
SCHWZ	260	804	8165	15981
OESTER	1184	1595	14290	17587

Wichtigste Ursprungs- und Bestimmungs-Laender	DEZEMBER 1994		JAN./DEZ. 1994	
	dt = 100kg	1000 DM	dt = 100kg	1000 DM
POLEN	1112	291	8630	2047
TSCHE	1776	994	11923	5892
SLOWAK	454	144	10984	1784
UNGARN	5957	3250	46008	25642
USA	1	2	2315	548
CHINA			12611	1792
TAIWAN	2250	46	10262	208
AUSF	2650*	2104*	30760*	26287*
GEW DT	3371		42556	
EU	755	575	8644	6246
FRANKR	46	131	2985	2517
BELLUX	168	143	1855	1366
NIEDL	43	37	377	310
ITAL	14	17	227	358
G BRIT	344	122	2653	1230
IRLAND	73	52	256	183
DAENM	53	49	187	185
SCHWZ	1102	1102	11801	13140
OESTER	705	357	7441	5272
POLEN	2	6	1244	151
TSCHE	9	13	319	248
UNGARN	15	12	319	203
USA			513	411
7321 90 00				
TEILE F NICHTELEKTR KOCHGERAETE USW				
	DT		DT	
EINF	11137*	6154*	118470*	68944*
LV			20	116
PV	41	35	265	160
AUS LG	5	15	48	75
EU	2379	2346	33637	21891
FRANKR	1374	775	15224	6956
BELLUX	2	9	954	414
NIEDL	85	198	2539	1636
ITAL	739	1151	11726	9140
G BRIT	1	3	232	424
DAENM	175	171	1656	1626
SPAN	3	38	1282	1492
NORWEG	45	26	252	126
SCHWED	9	14	2067	691
FINNL	37	29	594	419
SCHWZ	874	819	6851	4428
OESTER	1119	1131	14550	12177
POLEN	916	231	11047	2798
TSCHE	3013	472	18418	3731
SLOWAK	170	87	1450	437
UNGARN	762	284	6985	2643
RUMAEN			362	109
SLOWEN		6	213	335
USA	4	37	885	818
KANADA	114	165	331	497
MALAYS	937	274	5907	1639
CHINA	832	312	9885	3321
SKOREA	13	28	78	139
TAIWAN	98	45	4105	2466
HONGK	47	101	260	435
AUSF	3168*	3336*	37344*	32434*
LV			28	10
PV	28	13	160	156
EU	711	850	10645	13000
FRANKR	426	486	5448	6968
BELLUX	27	29	980	825
NIEDL	134	88	2458	1444
ITAL	22	78	392	1159
G BRIT	85	103	708	1872
DAENM	7	50	476	568
GRIECH	1	2	81	250
SPAN	4	18	43	140
SCHWZ	374	288	4139	2693
OESTER	489	585	13769	9111
TUERK	988	361	8006	1812
POLEN	10	8	84	122
TSCHE	415	1049	1702	2811
UNGARN	99	78	867	476
RUMAEN	10	7	71	132
SLOWEN	5	20	85	115
ALGER			155	554
USA	2	1	144	198
IRAN			251	582
7322 11 00				
HEIZKOERPER F ZENTALHEIZ A GUSSEISEN				
EINF	7832*	1930*	86774*	21601*
LV				1
EU	6781	1671	72770	17984
BELLUX	918	263	5816	2008
NIEDL	360	130	3033	774
ITAL	3988	912	48018	11554
G BRIT	1518	366	14855	3142
DAENM			1027	492
OESTER	71	108	1118	944
TUERK	398	80	8536	1938
TSCHE	81	40	716	226
UNGARN	6	12	490	145
RUMAEN	186	13	3047	282
AUSF	15*	5*	2436*	915*
PV			12	3
EU	15	5	167	103
TUERK			685	141
UNGARN			246	182

Wichtigste Ursprungs- und Bestimmungs-Laender	DEZEMBER 1994		JAN./DEZ. 1994	
	dt = 100kg	1000 DM	dt = 100kg	1000 DM
7322 19 00				
HEIZKOERPER/TEILE F ZENTRALHEIZ STAHL				
EINF	157186*	64895*	2070718*	830929*
PV			15	6
EU	97429	38863	1257321	479812
FRANKR	322	434	41672	32862
BELLUX	26756	11038	295444	127960
NIEDL	13395	4463	258807	81072
ITAL	50294	16767	559478	195072
G BRIT	1763	496	7618	2123
IRLAND	1787	580	19818	6585
DAENM	2936	1864	63870	30028
SPAN	1179	316	10603	2998
NORWEG	7	6	200	150
SCHWED	539	450	15968	10446
FINNL	14922	5307	192027	73232
SCHWZ	16575	15323	159853	146025
OESTER	9460	3208	204316	64858
TUERK	1316	309	10077	2540
POLEN	399	130	4889	1323
TSCHE	5431	1297	83770	16918
SLOWAK	3363	672	78028	16381
UNGARN	7498	2148	61988	17798
RUSSLD			755	135
SLOWEN	116	44	623	197
USA			359	346
BRASIL			380	667
AUSF	16852*	7773*	235783*	109940*
PV	63	23	2814	640
EU	7805	3256	93715	44168
FRANKR	2698	1244	24808	11857
BELLUX	366	249	2911	2193
NIEDL	1119	508	22850	11557
ITAL	388	128	9294	5206
G BRIT	990	328	15730	5810
IRLAND	667	295	1201	604
DAENM	26	45	1989	1123
GRIECH	1357	403	11895	4047
SPAN	224	50	3279	900
SCHWED	12	5	568	416
FINNL	136	86	1414	817
SCHWZ	1279	979	16336	12311
OESTER	5227	2127	87511	34420
LETTLD	62	32	1260	1022
LITAU	6	2	180	178
POLEN	320	156	5511	2295
TSCHE	1024	623	15784	6368
SLOWAK			3676	857
UNGARN	18	8	1641	947
RUMAEN	1	1	405	188
RUSSLD	636	292	3060	2580
SLOWEN	26	36	791	278
KROAT	112	51	580	298
USA	53	23	220	126
ZYPERN			582	168
JAPAN	50	48	2306	1704
7322 90 10				
HEISSLUFTERZEUG U -VERTEILER ZIV LFZ				
EINF	*	*	*	48*
AUSF	*	*	*	8*
EU				8
7322 90 90				
HEISSLUFTERZEUG U -VERTEIL NI ELEKTR				
EINF	3637*	5873*	36265*	53623*
LV				21
PV			2	3
AUS LG	44	137	241	711
EU	2494	3763	20060	29535
FRANKR	22	29	190	590
BELLUX	4	15	2187	3888
NIEDL	1830	2432	11360	16306
ITAL	784	1014	5888	7908
DAENM	84	270	470	817
NORWEG			108	226
SCHWED	20	158	409	1584
FINNL	419	346	5163	4420
SCHWZ	354	778	5540	12262
OESTER	99	93	1128	1808
TSCHE	84	26	1977	481
SLOWEN	52	102	702	1218
USA	63	134	533	1228
KANADA			100	201
JAPAN	46	154	242	728
AUSF	3230*	5157*	27644*	47449*
EU	1636	2149	13705	19830
FRANKR	486	598	3010	3849
BELLUX	285	416	3671	5063
NIEDL	667	816	4537	6189
ITAL	21	42	262	446
G BRIT	106	176	1030	1686
DAENM	33	69	706	1023
PORTUG	2	2	54	185
SPAN	35	29	149	225
NORWEG	93	103	276	460
SCHWED	39	67	276	439
FINNL	18	63	95	393
SCHWZ	207	421	1853	3636
OESTER	754	1326	6849	11709
TUERK	2	11	114	333
POLEN	131	237	879	1822
TSCHE	122	288	1884	2885

Wichtigste Ursprungs- und Bestimmungs-Laender	DEZEMBER 1994		JAN./DEZ. 1994	
	dt = 100kg	1000 DM	dt = 100kg	1000 DM
SLOWAK	7	36	75	171
UNGARN	64	183	590	1292
RUMAEN	4	10	47	124
UKRAIN	2	12	51	178
RUSSLD	94	128	885	2377
SLOWEN	17	39	150	419
KROAT	1	2	48	179
MAZED			84	247
7323 10 00				
EISEN STAHLWOLL AND STAHLART Z POLIER				
EINF	2554*	1083*	20717*	11111*
PV	86	62	1850	1374
AUS LG			33	30
EU	1160	443	9971	5700
FRANKR	241	84	1060	893
BELLUX	1	3	174	802
NIEDL	372	84	1350	643
ITAL	510	270	6557	3016
G BRIT	34	30	778	295
SCHWZ	63	11	1824	494
OESTER	9	14	150	249
TSCHE	321	167	3417	2048
S AFR			2782	574
CHINA	840	127	1155	327
SKOREA	201	278	846	1070
TAIWAN	11	13	169	254
AUSF	640*	356*	7488*	4410*
PV	41	16	753	392
EU	39	49	628	752
FRANKR	2	6	128	151
DAENM	28	27	169	192
PORTUG		1	50	109
SCHWED	172	97	787	461
OESTER	46	30	607	539
POLEN	58	36	321	286
TSCHE	155	87	2364	952
MEXIKO	145	68	1300	572
INDONE	1	1	203	109
7323 91 00				
AND HAUSHALTSART GUSSEIS M EMAILLIERT				
EINF	374*	285*	10844*	3903*
AUS LG	77	23	289	97
EU	137	177	4517	1999
FRANKR	28	69	2090	604
ITAL	46	62	1578	894
DAENM	38	37	497	376
SCHWZ	4	11	96	166
POLEN	6	3	277	106
CHINA	14	13	3772	871
TAIWAN	204	87	1778	586
AUSF	158*	87*	3338*	1546*
PV			203	22
EU	35	26	1325	504
FRANKR	16	13	1068	286
NORWEG	70	19	1008	282
SCHWZ	12	8	178	106
OESTER	33	23	236	193
USA			87	161
JAPAN			36	105
7323 92 00				
AND HAUSHALTSART GUSSEISEN EMAILLIERT				
EINF	2085*	1548*	11162*	9561*
AUS LG	1	3	26	75
EU	949	1097	4996	6020
FRANKR	785	909	3369	3022
NIEDL	9	5	111	136
ITAL	104	103	1084	2175
DAENM	38	53	299	428
SPAN	7	26	55	148
SCHWZ			335	1121
CHINA	611	171	3329	1046
JAPAN	1	3	72	203
TAIWAN	430	198	2189	1004
AUSF	59*	79*	834*	885*
EU	12	23	299	296
FRANKR	1	1	158	101
SCHWZ	29	31	341	379
7323 93 10				
ARTIKEL F D TISCHGEBRAUCH NROST STAHL				
EINF	4734*	6448*	63842*	94284*
AUS LG	78	282	453	1857
EU	720	1920	17899	35062
FRANKR	43	49	1046	683
BELLUX	4	8	55	166
NIEDL	65	78	285	232
ITAL	570	1666	15660	32282
G BRIT	1	14	48	208
DAENM	4	19	102	327
PORTUG	11	42	625	993
SPAN	22	44	73	165

Wichtigste Ursprungs- und Bestimmungs-Laender	DEZEMBER 1994		JAN./DEZ. 1994	
	dt = 100kg	1000 DM	dt = 100kg	1000 DM
SCHWED	9	38	193	447
FINNL			48	113
SCHWZ	105	331	2198	7909
OESTER		3	204	318
TUERK	432	158	3639	1944
POLEN			120	148
S AFR	11	94	178	1086
USA	3	6	221	280
BRASIL	17	31	83	104
INDIEN	62	89	428	572
THAIL	122	121	381	420
SINGAP	20	31	83	227
PHILIP			113	195
CHINA	2366	2333	23862	27282
SKOREA	294	411	5208	7147
JAPAN	23	195	387	2154
TAIWAN	379	452	6026	5326
HONGK	161	208	2378	3286
AUSF	1259*	4737*	11961*	40772*
FV	4	25	4	25
EU	404	1732	4453	14776
FRANKR	51	217	686	2348
BELLUX	70	376	1268	3397
NIEDL	98	239	802	2033
ITAL	25	238	388	1448
G BRIT	7	50	216	1091
DAENM	53	38	372	462
GRIECH	11	59	171	731
PORTUG	1	8	28	130
SPAN	78	506	521	3112
NORWEG	16	50	162	484
SCHWED	4	13	57	169
FINNL	3	17	42	182
SCHWZ	38	142	753	2035
OESTER	193	539	2131	4902
TUERK	6	23	208	436
POLEN	63	106	256	479
TSCHE	78	176	261	543
SLOWAK	8	16	110	185
UNGARN	60	65	294	398
RUMAEN			86	103
RUSSLD	16	34	390	764
SLOWEN	6	31	113	380
KROAT	53	65	245	421
MAURIT	1	2	18	131
S AFR	1	6	44	222
USA	57	319	843	3719
KANADA	1	4	46	224
MEXIKO	4	24	110	685
COSTA	1	18	23	180
BAHAMA	6	83	15	164
ZYPERN	2	8	28	218
LIBAN	23	44	58	187
ISRAEL	5	22	109	476
SAUDIA	28	161	142	885
KUWAIT		5	55	378
KATAR	7	69	17	194
A EMIR	6	48	73	398
THAIL			15	130
INDONE			127	574
MALAYS	9	55	154	1040
SINGAP	4	26	110	537
PHILIP		1	18	116
SKOREA			50	408
JAPAN	29	141	77	444
TAIWAN	3	14	22	218
HONGK	11	67	104	1119
AUSTRL	56	387	91	695
7323 93 90				
AND HAUSHALTSARTIKEL A NI ROST STAHL				
EINF	30626*	36646*	318447*	392012*
LV				1
FV	11	7	178	81
AUS LG	239	217	4625	5586
EU	5672	13636	68776	144013
FRANKR	1035	897	11945	16363
BELLUX	219	454	9886	19774
NIEDL	349	443	2386	3007
ITAL	3110	9034	30248	74038
G BRIT	325	366	3363	4120
DAENM	99	635	676	2967
GRIECH			3346	5371
PORTUG	125	182	695	1162
SPAN	610	1625	6229	15213
NORWEG			60	126
SCHWED	73	149	788	1582
FINNL	4	9	810	839
SCHWZ	161	476	1739	5076
OESTER	18	35	1333	2722
TUERK	1725	1730	21078	20065
POLEN	112	36	2195	823
TSCHE	37	34	1716	884
UNGARN	299	524	2884	4620
S AFR	87	323	202	685
USA	322	1223	1788	5492
VENEZU	1	1	152	179
INDIEN	138	122	783	1002
THAIL			319	383
INDONE	406	336	1087	983
PHILIP	63	81	373	378
CHINA	12167	9295	110892	92683
SKOREA	8195	7678	89133	97783
JAPAN	21	83	309	908
TAIWAN	846	732	9983	8378
HONGK	60	94	2171	2205
AUSF	8505*	21699*	83730*	212213*
LV				7
FV	41	63	224	326
EU	2582	6646	29434	72262
FRANKR	688	1567	7086	15846
BELLUX	254	1082	3076	10383
NIEDL	312	620	3884	9296
ITAL	145	416	2393	5807
G BRIT	105	275	1732	4639
IRLAND	20	50	97	233
DAENM	144	167	638	1579
GRIECH	578	1222	4566	9643
PORTUG	42	126	692	2003
SPAN	294	1101	5268	13063
KANARI	1	2	30	122
ISLAND	11	21	93	219
NORWEG	40	75	499	1101
SCHWED	11	43	181	492
FINNL	24	81	259	728
SCHWZ	1043	3283	10394	32906
OESTER	1540	3691	15721	39359
ANDORR	7	22	146	426
TUERK	69	185	538	1093
LITAU	5	12	181	224
POLEN	262	572	2838	5980
TSCHE	440	976	2277	4981
SLOWAK	19	38	120	234
UNGARN	338	488	1211	1958
RUMAEN	44	61	163	268
UKRAIN	5	10	164	198
W RUSS	30	33	307	390
RUSSLD	167	444	1901	4086
KASACH			62	123
SLOWEN	87	141	1318	2504
KROAT	109	220	845	1576
AEGYPT	5	23	52	242
S AFR	17	62	353	1497
USA	316	987	3276	10730
KANADA	6	15	82	236
MEXIKO	23	32	146	492
KOLUMB	2	6	67	216
BRASIL		3	91	229
ARGENT	2	13	53	122
ZYPERN	7	16	241	527
LIBAN	32	69	192	559
IRAN	23	11	165	244
ISRAEL	35	94	287	744
SAUDIA	7	31	750	1701
BAHRAI	14	19	68	154
A EMIR	19	70	174	490
THAIL		1	54	163
INDONE			744	707
MALAYS	47	132	480	1129
SINGAP	176	427	704	1774
SKOREA	587	1615	3704	9968
JAPAN	243	640	2043	5869
TAIWAN	14	53	144	400
HONGK	8	16	195	528
AUSTRL	49	156	283	720
NEUSEE	5	18	64	169
N ERM	4	9	58	127
7323 94 10				
ART F D TISCHGEBR A EIS/ST EMAILLIERT				
EINF	1595*	900*	16379*	8997*
AUS LG			60	27
EU	146	122	1478	1612
NIEDL	37	62	746	987
ITAL	108	56	688	894
SCHWZ	10	40	250	534
OESTER	30	24	340	324
TUERK	138	116	1084	443
POLEN	626	251	5341	1212
RUMAEN	247	78	1201	569
USA	1	7	130	184
MEXIKO	15	13	81	104
BRASIL	1	4	251	278
INDIEN	94	77	225	256
INDONE	101	39	265	133
CHINA	81	77	3962	2067
TAIWAN	4	4	1155	764
HONGK	11	8	246	211
AUSF	155*	127*	1812*	1727*
EU	6	7	456	390
NIEDL	1	1	308	232
SCHWZ	110	78	811	679
POLEN			170	210
7323 94 90				
AND HAUSHALTSART EISEN/ST EMAILLIERT				
EINF	8518*	4081*	96929*	42422*
LV			18	32
FV			2447	1148
AUS LG	9	4	208	169
EU	435	720	6693	5461
FRANKR	397	393	3952	2849
NIEDL	2	1	447	461
ITAL	21	290	625	737
G BRIT	15	36	1188	1036
SPAN			470	360
SCHWZ	4	8	132	172
OESTER	27	58	703	666
TUERK	982	366	8971	3124
POLEN	1569	716	27674	11405
TSCHE	2807	763	29189	8848
UNGARN	608	340	6108	2896
RUMAEN	207	80	1909	698
SLOWEN			336	151
KROAT			1254	562
MAZED	178	87	2350	1303
USA		1	249	122
THAIL	66	53	701	490
INDONE	877	442	2148	1177
CHINA	493	234	4987	2554
SKOREA			288	248
JAPAN	5	12	69	119
TAIWAN	197	138	2409	1999
HONGK	13	17	588	401
AUSF	2200*	2581*	23899*	30754*
EV			14	10
LV			3	25
EU	702	946	10124	14016
FRANKR	444	605	5852	8125
BELLUX	70	97	1587	2250
NIEDL	48	46	595	673
ITAL	39	65	794	1259
GRIECH	57	38	352	343
SPAN	39	91	859	1224
SCHWED	24	21	133	116
SCHWZ	89	89	1376	1741
OESTER	749	818	4180	5253
TUERK	3	5	59	144
POLEN	12	12	84	121
TSCHE	31	34	241	389
UNGARN	45	44	93	108
RUSSLD	7	13	238	228
SLOWEN			101	174
USA	350	257	3131	3070
NL ANT	25	20	100	118
CHILE	3	5	89	105
ISRAEL			602	482
PHILIP	26	29	123	202
SKOREA	73	198	1887	2664
JAPAN	22	20	190	416
HONGK			39	135
7323 99 10				
ARTIKEL F D TISCHGEBRAUCH EISEN/STAHL				
EINF	2977*	2403*	37463*	28358*
AUS LG	86	71	863	648
EU	118	278	1605	2090
FRANKR	65	169	468	822
NIEDL	2	21	183	172
ITAL	45	84	761	836
G BRIT		1	78	127
SCHWZ	82	36	365	264
OESTER	2	6	173	138
TUERK	122	138	357	330
POLEN	788	385	9663	3939
BRASIL			133	187
INDIEN	75	103	1125	1394
CHINA	1008	795	16233	13426
SKOREA		1	118	128
JAPAN	2	5	68	155
TAIWAN	604	488	6242	4993
HONGK	141	138	887	945
AUSF	241*	358*	3971*	5540*
EU	78	128	1813	2433
FRANKR	41	89	436	696
BELLUX	6	11	120	247
NIEDL	17	22	482	564
ITAL	3	10	47	140
G BRIT	5	5	137	147
DAENM	4	17	69	143
SPAN	1	2	402	410
SCHWZ	34	41	486	654
OESTER	46	72	584	815
POLEN	12	13	89	104
RUSSLD	1	1	317	539
KROAT	12	12	179	190
7323 99 91				
HAUSHALTSART EISEN/STAHL LACKIERT USW				
EINF	10700*	4271*	98591*	39771*
AUS LG	6	10	247	161
EU	7851	3265	68786	25385
FRANKR	45	34	777	837
BELLUX	34	4	312	211
NIEDL	1216	917	6886	4871
ITAL	5223	2067	54897	17586
G BRIT	151	86	1515	1089
DAENM	176	122	1146	717
SCHWED			799	290
SCHWZ	18	21	126	143
OESTER	2	2	117	180
POLEN	166	65	990	576
TSCHE	1312	290	10662	1967
INDIEN	33	23	408	339
THAIL	78	26	671	283
INDONE	88	35	529	215
PHILIP	5	2	188	169
CHINA	576	223	10789	5500
TAIWAN	490	280	5708	3471
HONGK	68	38	1416	971
AUSF	6844*	5137*	67156*	51918*
FV	18	8	162	70
EU	3927	3414	35875	29972
FRANKR	781	692	8017	7549
BELLUX	567	672	4663	4171
NIEDL	1682	1438	13271	11149
ITAL	181	159	1777	1878
G BRIT	190	162	1588	1234
IRLAND	49	17	387	198
DAENM	50	46	1495	978
GRIECH	56	30	428	359
PORTUG	51	23	575	559
SPAN	250	178	3336	1900
KANARI		1	209	122
NORWEG	29	24	583	506

Wichtigste Ursprungs- und Bestimmungs-Laender	DEZEMBER 1994 dt = 100kg	DEZEMBER 1994 1000 DM	JAN./DEZ. 1994 dt = 100kg	JAN./DEZ. 1994 1000 DM
SCHWED	48	50	444	607
FINNL	120	99	711	767
SCHWZ	937	926	9681	10910
OESTER	986	963	8272	9422
POLEN	36	41	1137	795
TSCHE	13	18	526	413
SLOWAK	6	5	70	102
UNGARN	43	31	263	227
RUSSLD	70	66	579	442
S AFR		1	90	105
USA	12	20	1525	1653
KANADA	1	1	151	150
MEXIKO	29	25	421	305
ISRAEL	35	15	903	512
SAUDIA	160	110	431	282
A EMIR			265	171
THAIL	7	7	98	119
SINGAP	6	5	484	281
SKOREA			394	353
JAPAN	275	171	1773	1649
HONGK	15	20	377	342
AUSTRL	23	14	191	147
7323 99 99				
AND HAUSHALTSART A AND EISEN OD STAHL				
EINF	12134*	5684*	139454*	66847*
EV				5
AUS LG	72	59	549	395
EU	7710	3223	80348	34382
FRANKR	542	295	1498	1717
BELLUX	584	124	10947	5682
NIEDL	1550	460	17268	2356
ITAL	4913	1929	60513	21433
G BRIT	60	36	1469	1142
DAENM	86	49	420	306
PORTUG	4	28	231	376
SPAN	1	5	87	148
SCHWED	46	11	1940	658
FINNL			164	245
SCHWZ	139	183	2417	4311
OESTER	568	93	13803	2528
TUERK	404	188	1087	621
POLEN	871	211	3676	1424
TSCHE	110	46	1643	614
SLOWAK	55	24	1573	478
UNGARN			520	128
MAZED			319	120
USA	153	147	1036	962
INDIEN	83	134	723	856
THAIL	19	10	228	151
PHILIP	17	14	116	115
CHINA	1070	649	14574	8560
SKOREA	8	16	308	436
JAPAN	6	24	56	116
TAIWAN	1079	720	13650	8826
HONGK	25	25	1042	777
AUSF	5923*	4630*	74561*	54682*
PV	72	27	797	411
EU	3231	1848	44589	26213
FRANKR	242	277	6537	5498
BELLUX	118	100	5704	3149
NIEDL	1346	549	15521	7743
ITAL	263	261	3788	3214
G BRIT	700	201	6897	2570
DAENM	188	125	3621	1792
GRIECH	22	23	298	272
PORTUG	42	40	398	339
SPAN	304	284	1880	1546
ISLAND	7	5	272	158
NORWEG	44	43	397	428
SCHWED	67	62	648	848
FINNL	64	66	709	612
SCHWZ	208	383	4923	5197
OESTER	538	562	7718	7949
TUERK	10	9	360	153
POLEN	49	24	577	382
TSCHE	112	91	849	538
UNGARN	29	51	735	1005
RUMAEN	14	11	190	148
UKRAIN	17	17	68	101
RUSSLD	134	145	862	1001
SLOWEN	5	9	219	374
KROAT	12	11	483	331
MAZED	76	69	951	792
TUNES	27	15	182	152
USA	413	380	2263	2084
KANADA	99	85	779	663
MEXIKO	1	2	189	221
LIBAN	15	11	165	138
ISRAEL	15	14	459	331
SAUDIA	21	39	119	102
KUWAIT	6	6	88	112
THAIL	17	22	126	130
INDONE	8	3	168	243
SINGAP	92	45	415	276
SKOREA	15	15	333	143
JAPAN	250	264	2120	2230
AUSTRL	31	28	328	341
NEUSEE	73	70	181	170
7324 10 10				
ABWASCH-U WASCHBECKEN NIROSTA ZIV LFZ				
EINF	*	*	*	2*
AUSF	*	*	*	*

Wichtigste Ursprungs- und Bestimmungs-Laender	DEZEMBER 1994 dt = 100kg	DEZEMBER 1994 1000 DM	JAN./DEZ. 1994 dt = 100kg	JAN./DEZ. 1994 1000 DM
7324 10 90				
ABWASCH- U WASCHBECKEN A NROST STAHL				
EINF	2726*	4321*	32928*	53005*
PV			6	10
EU	947	1420	18786	28713
FRANKR	149	460	3126	8884
BELLUX			69	162
NIEDL	179	121	758	907
ITAL	66	163	1531	2570
G BRIT	404	436	9511	9864
DAENM	9	52	189	791
GRIECH	140	178	3575	5588
NORWEG	7	17	228	529
SCHWED	25	217	509	880
FINNL	37	75	438	862
SCHWZ	790	1642	4440	13613
OESTER	9	34	210	580
MALTA	166	195	1663	2089
TUERK	125	63	168	198
TSCHE	17	35	40	109
UNGARN	79	34	2047	880
SLOWEN	519	537	4231	4049
USA	3	13	139	443
AUSF	3744*	6071*	42014*	67741*
EV			1	1
LV			9	13
PV				1
EU	977	1763	16241	27729
FRANKR	280	381	4818	6589
BELLUX	283	533	2747	4787
NIEDL	109	260	2585	5778
ITAL	34	78	1396	2585
G BRIT	49	89	1481	1371
DAENM	54	139	785	1971
GRIECH	7	15	362	588
PORTUG	68	110	1120	1500
SPAN	94	184	945	1887
NORWEG	53	110	843	1573
SCHWED	45	91	272	541
FINNL	30	55	386	982
SCHWZ	85	188	1003	2224
OESTER	693	1287	5865	10843
TUERK	98	170	444	823
LITAU			130	208
POLEN	598	547	4989	4512
TSCHE	17	35	309	516
UNGARN	119	174	1573	2291
BULGAR	2	5	93	146
RUSSLD	48	100	233	556
SLOWEN	1	4	172	381
S AFR	146	215	501	736
USA	45	79	395	780
KANADA	19	40	393	739
NL ANT	2	5	67	122
ARGENT	34	109	120	362
LIBAN	13	45	38	106
IRAN	100	142	625	793
ISRAEL			365	687
JORDAN			175	137
SAUDIA			174	175
KUWAIT			150	131
A EMIR	143	150	1932	2179
THAIL	2	4	307	561
INDONE			679	777
SINGAP	28	63	1044	1720
PHILIP	132	144	333	421
SKOREA			54	126
HONGK	43	84	138	263
AUSTRL	213	333	1074	1977
NEUSEE	1	3	74	147
7324 21 00				
BADEWANNEN A GUSSEISEN EMAILLIERT				
	STUECK		STUECK	
EINF	*	*	1118*	233*
GEW DT			347	
EU			387	33
TUERK			180	101
AUSF	143*	23*	2445*	405*
GEW DT	57		915	
EU	115	14	1265	145
RUSSLD			781	179
7324 29 00				
BADEWANNEN A STAHL ODER AND EISEN				
	STUECK		STUECK	
EINF	7786*	769*	79974*	7914*
GEW DT	3102		33388	
AUS LG	65	2	68	6
EU	7696	735	77864	7428
NIEDL	142	14	3263	270
ITAL	4958	506	44251	4588
SPAN	2480	206	29032	2394
OESTER	123	32	500	116
POLEN			202	107
S AFR			978	138
AUSF	30792*	4678*	540522*	82414*
GEW DT	11369		199953	
EU	17132	2489	246888	38358
FRANKR	1267	266	24689	5549

Wichtigste Ursprungs- und Bestimmungs-Laender	DEZEMBER 1994 dt = 100kg	DEZEMBER 1994 1000 DM	JAN./DEZ. 1994 dt = 100kg	JAN./DEZ. 1994 1000 DM
BELLUX	2984	408	48731	6946
NIEDL	6925	873	80268	11648
ITAL	698	158	17418	2870
G BRIT	5059	734	72100	10605
IRLAND			1066	267
DAENM	199	23	2267	367
ISLAND	61	9	1118	131
NORWEG	270	41	1441	234
SCHWED	4434	786	28822	4922
SCHWZ	3845	616	97898	18960
OESTER	1365	175	76506	10681
LITAU	66	5	6322	469
POLEN	993	89	22621	1114
TSCHE	17	2	20061	1959
UNGARN	86	12	6840	624
RUSSLD	125	20	2812	484
GHANA			2053	134
S AFR	290	76	520	137
USA	504	91	5388	650
ZYPERN			888	133
MALAYS			1724	281
SINGAP	31	4	1248	249
JAPAN			838	227
TAIWAN			4426	484
HONGK	83	32	3342	643
AUSTRL	660	104	1856	290
7324 90 10				
AND HYG-ARTIKEL A EISEN/STAHL ZIV LFZ				
	DT		DT	
EINF	*	*	1*	18*
EU			1	1
AUSF	1*	4*	3*	12*
EU	1	4	2	11
7324 90 90				
AND SANITAER/HYG/TOILETTEART EISEN/ST				
EINF	2293*	4269*	44993*	40291*
EV	1	24	4	73
LV	1	23	4	109
PV			48	26
AUS LG	11	13	199	190
EU	1203	2583	19664	16142
FRANKR	416	1435	3123	2927
BELLUX	72	87	789	1235
NIEDL	11	61	618	775
ITAL	559	786	13737	7602
G BRIT	106	132	867	1859
IRLAND	13	64	253	597
DAENM	16	65	401	727
SPAN	10	24	176	319
NORWEG	20	46	223	383
SCHWED	59	125	2841	3711
FINNL			2411	1282
SCHWZ	173	529	1614	3232
OESTER	57	112	767	1824
TUERK	21	36	288	477
POLEN	132	89	1771	1480
TSCHE	133	124	1274	763
SLOWAK			1122	193
UNGARN	54	9	2606	1194
SLOWEN	58	89	2067	2137
USA	32	188	455	1687
KANADA	15	80	377	879
CHINA	15	35	285	427
TAIWAN	305	211	6398	4110
AUSF	4616*	4195*	48592*	55132*
LV			7	31
PV			11	39
EU	1698	1779	26550	28616
FRANKR	254	222	4381	3430
BELLUX	501	527	6958	8838
NIEDL	833	769	11809	12270
ITAL	17	23	273	567
G BRIT	15	19	361	527
IRLAND	50	72	1526	1230
DAENM	17	32	690	973
GRIECH	7	6	76	171
PORTUG		1	197	203
SPAN	4	8	279	407
NORWEG	58	74	606	595
SCHWED	405	300	2127	1601
FINNL			88	159
SCHWZ	1012	575	6756	8097
OESTER	720	380	4489	6775
TUERK	5	10	82	316
LITAU	1	1	427	173
POLEN	93	51	848	876
TSCHE	24	34	288	400
UNGARN	29	67	397	499
UKRAIN	35	63	351	515
W RUSS	2	3	225	221
RUSSLD	101	276	644	1459
SLOWEN	4	5	49	147
KROAT	2	3	31	131
USA	265	180	2698	2013
KANADA			264	208
IRAN			128	129
SAUDIA	1	5	36	104
SINGAP	9	23	169	210
JAPAN			180	324
TAIWAN			74	125
HONGK	9	9	97	113

Wichtigste Ursprungs- und Bestimmungs-Laender	DEZEMBER 1994 dt	DEZEMBER 1994 1000 DM	JAN./DEZ. 1994 dt	JAN./DEZ. 1994 1000 DM
7326 10 20				
STEIGEISEN F KANALISAT A GUSSEISEN				
	STUECK		STUECK	
EINF	396902*	627*	4665999*	6925*
GEW DT	10009		119015	
TUERK	11000	19	70722	124
LITAU	54160	86	699441	734
POLEN	131262	250	987490	1642
TSCHE	103378	169	1234647	2029
SLOWAK	42768	57	655084	917
UNGARN	4400	25	67951	228
BULGAR			138216	382
UKRAIN	7600	9	88621	124
RUSSLD	42314	42	638895	734
AUSF	*	*	33619*	242*
GEW DT			1574	
EU			3171	14
OESTER			19222	172
7326 10 50				
STRASSENKAPPE NI VERFORMB GUSSEIS				
	STUECK		STUECK	
EINF	127810*	1313*	1713309*	18494*
GEW DT	14970		193655	
SCHWZ	4429	51	53886	1381
OESTER	65	15	1669	130
LITAU	2722	31	109421	882
POLEN	8733	115	258263	2719
TSCHE	9945	116	126638	2131
SLOWAK			55865	681
UNGARN	10643	131	150073	2037
RUMAEN	20828	300	334295	4105
RUSSLD	6029	42	29807	209
INDIEN	2860	33	76394	884
CHINA	60336	485	513622	3842
AUSF	3303*	45*	34396*	539*
GEW DT	388		4683	
PV			545	24
EU	2482	29	29112	451
BELLUX		1	8954	111
NIEDL	2282	28	19262	322
7326 10 91				
KANALISAT-ERZG NI VERFORMB GUSSEISEN				
	DT		DT	
EINF	40879*	4825*	413882*	46162*
AUS LG			261	22
EU	4017	612	37850	6005
FRANKR	2840	460	26829	4366
BELLUX			1451	226
G BRIT	1129	137	6857	712
DAENM	45	18	2060	583
NORWEG	800	247	3198	959
SCHWZ	263	40	2753	497
OESTER	358	118	2696	1293
TUERK	323	103	3453	861
LITAU	4972	378	60659	4573
POLEN	9177	1367	88418	12592
TSCHE	1008	125	13301	1669
SLOWAK	87	9	4119	450
UNGARN	1643	341	20581	3780
RUMAEN	4774	374	18450	1705
BULGAR	3821	276	38510	2789
RUSSLD	546	60	20989	1697
SLOWEN			925	261
CHINA	8788	772	95307	6825
HONGK			3185	293
AUSF	16076*	3031*	220362*	33663*
PV			35	4
EU	10098	1730	107784	17217
FRANKR	623	218	14047	2399
BELLUX	793	173	21837	3547
NIEDL	4161	619	50832	8071
ITAL	4227	496	17630	2123
G BRIT	131	46	1867	441
DAENM	157	177	1087	421
GRIECH	4	2	285	160
SCHWED	13	17	1171	471
SCHWZ	443	177	6311	1991
OESTER	8133	661	97375	11971
POLEN	12	2	652	171
TSCHE	12	4	898	179
UNGARN	60	9	926	157
RUSSLD	28	18	161	116
JEMEN			3837	636
HONGK	220	384	220	384
7326 10 99				
AND WARE A NICHT VERFORMBAR GUSSEISEN				
EINF	79948*	16798*	807863*	165844*
LV			32	122
PV			210	23
AUS LG			24	30
EU	41649	8941	464019	95002
FRANKR	20857	3989	221035	37802
BELLUX	4935	1152	33529	8671
NIEDL	8251	1463	28398	10799
ITAL	908	229	32385	6651
G BRIT	4287	705	81626	13264
IRLAND			41	146
DAENM	2902	530	37078	8668
PORTUG	447	185	6449	2947
SPAN	2062	688	23463	7996
NORWEG	240	84	1058	329
SCHWED			563	342
FINNL	312	99	1770	709
SCHWZ	2396	648	31839	8498
OESTER	687	284	9038	4357
TUERK	600	224	3718	1256
POLEN	12188	1910	85082	12618
TSCHE	16181	2479	137692	20868
SLOWAK	318	69	9654	1373
UNGARN	640	248	8690	1750
RUMAEN	757	64	7354	667
BULGAR	1129	133	6194	788
RUSSLD	1261	130	17015	1237
SLOWEN	172	87	5260	1359
KROAT	7	2	574	184
S AFR			306	198
USA	279	118	1921	1088
BRASIL	80	19	425	192
ISRAEL	75	64	1515	818
INDIEN	31	13	724	165
THAIL			39	111
CHINA	766	185	12884	1572
TAIWAN	8	14	159	102
AUSF	60856*	18073*	553617*	163484*
EV	64	19	1940	470
LV			8	25
PV	267	34	2851	363
EU	28656	8562	262879	76211
FRANKR	6064	1989	71925	20984
BELLUX	2118	617	16698	6161
NIEDL	4250	1584	43249	16408
ITAL	12439	2803	90527	20768
G BRIT	1526	634	21641	6880
DAENM	1813	664	15058	4920
GRIECH	75	11	726	123
PORTUG	32	31	429	422
SPAN	244	45	2333	508
NORWEG	8	4	1036	387
SCHWED	2141	683	14660	4948
FINNL	4160	1589	33800	12448
SCHWZ	5401	1779	58663	20412
OESTER	5782	1582	58549	16662
POLEN	4203	624	21293	2976
TSCHE	476	116	15507	4370
SLOWAK	39	40	581	293
UNGARN	532	156	3694	1119
SLOWEN	1727	228	17998	2388
KROAT			256	156
ALGER			589	414
S AFR	11	13	462	140
USA	6481	2040	52997	15846
KANADA	267	82	2803	663
MEXIKO	28	9	2758	1351
BRASIL			583	238
ARGENT	681	552	1498	875
JORDAN			1003	634
SAUDIA	6	21	1127	297
N ERM	31	8	348	106
7326 91 00				
MAHLKUGELN/KOERPER EISEN/ST GEGOSSEN				
EINF	1271*	270*	22410*	4510*
EU	1271	270	21983	4350
BELLUX	1158	226	17863	3627
ITAL	116	21	3045	484
DAENM		23	343	179
AUSF	8123*	1021*	55258*	8378*
EU	243	71	13521	1375
FRANKR	240	69	1630	313
G BRIT			9502	385
IRLAND			1350	103
DAENM			4012	436
SCHWED	242	17	708	121
OESTER	175	23	1182	152
POLEN	455	60	889	119
TSCHE			880	203
UNGARN	250	54	510	110
ALGER			830	188
TUNES			3550	270
USA			1650	380
MEXIKO	598	99	9698	2123
GUATEM			1400	268
HONDUR			600	120
TRINID			1628	193
ISRAEL	2850	285	4639	489
SAUDIA			2028	207
MALAYS	1100	202	1722	502
TAIWAN			3665	715
HONGK			524	192
AUSTRL	1020	100	1650	165
7326 99 10				
AND WAREN AUS VERFORMBAREM GUSSEISEN				
EINF	8734*	2742*	113563*	37027*
EU	4257	1885	54284	25614
FRANKR	227	116	7062	3328
BELLUX	187	141	1317	832
NIEDL	916	524	15370	8216
ITAL	286	88	6590	4612
G BRIT	163	79	1941	1122
DAENM			564	190
PORTUG	1889	707	12501	5655
SPAN	939	230	8809	1662
SCHWZ	27	26	439	441
OESTER	38	20	1193	711
POLEN	1284	239	22072	3360
TSCHE	2999	571	31970	5847
SLOWAK	116	9	776	186
BULGAR			1189	230
TAIWAN	5	15	171	213
AUSF	10767*	5366*	128457*	58977*
EV	208	36	1161	203
PV			147	31
EU	3733	1603	53466	24233
FRANKR	2677	637	28877	6806
BELLUX	30	39	2956	1455
NIEDL	246	241	5707	4805
ITAL	332	348	3247	3891
G BRIT	274	223	5515	4585
DAENM	29	28	1518	813
PORTUG	2	3	204	113
SPAN	143	84	5408	1708
SCHWED	481	199	5872	2281
SCHWZ	667	277	11111	3995
OESTER	74	55	19867	5308
TSCHE	71	53	330	202
SLOWAK	8	3	317	196
UNGARN	10	25	611	332
KROAT			523	180
USA	4213	2222	27878	14859
KANADA	890	483	4618	2573
MEXIKO	22	25	258	308
BRASIL	9	12	74	128
ARGENT	208	36	1165	207
MALAYS	323	288	1286	1205
AUSTRL	8	6	141	132
7326 99 91				
ECKENVERSTAERKER F WARENBEH EISEN/ST				
EINF	932*	288*	7778*	1926*
EV			1788	367
PV	221	68	2362	245
EU	511	180	2823	1047
ITAL	511	180	2369	934
OESTER			547	139
TSCHE	221	68	2390	258
TAIWAN			1798	382
AUSF	127*	38*	5456*	1752*
PV	116	26	2394	666
EU			1813	578
BELLUX			754	222
G BRIT			806	266
OESTER			402	111
POLEN	11	12	132	101
TSCHE	116	26	2394	666
SKOREA			185	115
7326 99 99				
AND WAREN A AND EISEN/STAHL GEGOSSEN				
EINF	26878*	7945*	274932*	91797*
LV			2	3
PV	8	33	808	481
AUS LG			4	7
EU	12186	3621	109128	42964
FRANKR	5300	947	34132	11991
BELLUX	1888	1000	14702	9039
NIEDL	34	23	1687	992
ITAL	3428	864	38640	10641
G BRIT	697	290	6816	4991
DAENM	246	72	2395	845
SPAN	539	413	10585	4380
SCHWED	56	29	882	455
FINNL	229	181	1109	595
SCHWZ	171	135	2715	1262
OESTER	2618	1249	36839	17828
TUERK	487	106	2386	743
POLEN	3788	868	35652	8190
TSCHE	5858	1075	70788	13848
SLOWAK	308	72	1840	396
UNGARN	87	201	3644	2149
BULGAR	190	26	1023	214
SLOWEN	303	225	3425	1245
KROAT	104	25	725	215
MAZED	2	9	26	115
USA	52	69	556	831
BRASIL	2	4	27	169
PAKIST	8	31	71	140
CHINA	109	47	2125	600
SKOREA	83	84	847	1055
JAPAN		1	45	258
TAIWAN	6	6	55	137
AUSF	3159*	2260*	49317*	31830*
PV	444	77	2385	875
EU	1184	763	18524	12768
FRANKR	266	196	4751	3767
BELLUX	329	74	2901	1483
NIEDL	405	297	6684	3429
ITAL	7	47	244	662
G BRIT	123	113	1447	1292
DAENM	32	22	1181	1223
GRIECH			142	264
PORTUG	3	5	922	436
SPAN	19	8	271	221

Wichtigste Ursprungs- und Bestimmungs-Laender	DEZEMBER 1994 dt = 100kg	DEZEMBER 1994 1000 DM	JAN./DEZ. 1994 dt = 100kg	JAN./DEZ. 1994 1000 DM
SCHWED	120	55	3159	1783
FINNL	38	41	266	329
SCHWZ	240	295	5289	3875
OESTER	404	274	11568	6272
MALTA			450	166
POLEN	150	68	1837	1096
TSCHE	313	94	2598	1015
SLOWAK	21	25	578	175
UNGARN	111	64	1270	669
UKRAIN			88	260
ALGER			186	103
USA	328	219	683	884
VENEZU			36	128
BRASIL			649	246
OMAN			139	124
THAIL	7	4	85	169
SINGAP		1	21	141
PHILIP	55	51	197	208
JAPAN			150	389
AUSTRL	65	224	208	893
7326 11 00				
MAHLKUGEL USW EISEN/STAHL GESCHMIEDET				
EINF	8006*	479*	28249*	2749*
AUS LG	886	43	3999	191
EU	969	167	16199	2091
FRANKR			220	161
ITAL	820	78	13466	1125
G BRIT	149	89	1180	631
PORTUG			806	122
POLEN	1245	107	1445	124
UKRAIN	2893	112	5077	234
RUSSLD	885	43	2365	114
AUSF	36114*	429*	48889*	5166*
EU	611	58	8392	1152
FRANKR	314	29	2105	224
NIEDL	297	29	2811	397
ITAL			38	163
G BRIT			1693	190
POLEN			902	109
NIGER	200	85	600	235
NIGERI			5120	807
AETHIO			21917	1748
SYRIEN			3383	265
SAUDIA			1720	148
MALAYS	2200	237	2200	237
SKOREA			16	110
7326 19 10				
AND WAREN EISEN/STAHL FREIFORMGESCHM				
EINF	9792*	2733*	69891*	20778*
EU	9013	2483	56508	16839
FRANKR	2136	586	12401	4130
BELLUX	106	42	3033	877
NIEDL	571	207	3804	1333
ITAL	6189	1616	36729	10001
G BRIT			226	229
SPAN	39	32	539	247
SCHWED	43	10	1346	1101
FINNL	11	9	81	201
SCHWZ		2	1197	317
OESTER	2	7	685	174
POLEN	231	34	4916	769
TSCHE	444	110	2681	912
BULGAR			1196	158
SLOWEN	38	21	209	101
USA	1	51	162	348
AUSF	8467*	1634*	89162*	23817*
PV			4	1
EU	2456	775	35438	10238
FRANKR	259	89	3995	1869
BELLUX	1109	244	11706	2475
NIEDL	657	292	7937	3116
ITAL	13	14	2291	1366
G BRIT	11	8	1290	304
DAENM	247	70	2198	937
SPAN	159	88	550	409
NORWEG	54	16	1768	819
SCHWED	336	97	4408	1225
FINNL	483	179	7064	1759
SCHWZ	420	124	4365	1270
OESTER	1438	351	25239	6323
TUERK	16	6	683	163
POLEN		1	516	180
TSCHE	96	18	2472	407
RUMAEN			696	166
USA			295	189
INDIEN			3271	405
SINGAP			560	268
JAPAN			528	218
7326 19 90				
AND WAREN A EISEN/STAHL GESCHMIEDET				
EINF	14464*	5188*	126187*	44891*
PV	140	68	681	142
EU	8153	3401	61731	27784
FRANKR	2401	1100	21279	10097
BELLUX	255	146	2132	1462
NIEDL	763	370	6782	2759
ITAL	2479	788	16321	6845
G BRIT	1639	756	12493	5219
DAENM	4	2	200	323
SPAN	596	222	2802	1064
SCHWED	14	3	807	204
SCHWZ	701	279	1724	1372
OESTER	176	127	1938	856
TUERK			895	261
POLEN	2606	641	22057	5220
TSCHE	1823	423	26063	5577
SLOWAK	443	82	5714	686
UNGARN	141	74	1826	468
SLOWEN	134	77	1470	951
KROAT	140	68	630	134
USA	2	6	84	198
JAPAN			88	352
TAIWAN	6	12	284	226
AUSF	29736*	13555*	154364*	71683*
LV			13	35
PV	4	3	401	90
EU	19269	8063	66932	32048
FRANKR	12395	4882	29505	12401
BELLUX	1131	549	6582	2843
NIEDL	886	408	6822	3498
ITAL	1190	498	2666	1199
G BRIT	1631	659	7842	4228
DAENM	1124	498	11846	6632
SPAN	923	359	3037	1103
NORWEG	3	5	486	697
SCHWED	1745	811	15224	7710
FINNL	461	304	4463	2534
SCHWZ	513	324	3982	2263
OESTER	1670	836	19389	8497
POLEN	327	222	2418	987
TSCHE	3301	1652	30731	9722
UNGARN	118	108	1103	855
BULGAR			384	831
RUSSLD	104	116	141	200
SLOWEN			1136	205
KROAT	5	9	422	100
ALGER	385	141	1084	423
S AFR	23	16	187	159
USA	386	247	1341	954
MEXIKO	288	129	988	876
SAUDIA	48	63	1280	663
A EMIR	21	46	99	162
SINGAP	21	18	89	133
TAIWAN		1	468	106
HONGK	63	39	202	104
AUSTRL	286	142	1028	624
N ERM	133	63	322	148
7326 20 10				
AND WAREN A EISEN- STAHLDRAHT ZIV LFZ				
EINF	*	42*	3*	372*
EU			1	55
USA		38	2	269
AUSF	*	*	13*	23*
EU			2	1
7326 20 30				
VOGELKAEFIGE USW A EISEN- STAHLDRAHT				
EINF	2240*	1760*	19419*	13733*
EU	2107	1708	18482	12392
FRANKR			725	560
NIEDL	523	354	1713	1307
ITAL	1583	1380	12471	10106
DAENM		1	469	343
POLEN	116	36	3093	670
SLOWEN	13	7	535	339
KANADA			176	144
AUSF	236*	172*	2480*	2806*
EV			23	13
EU	41	36	1042	1032
BELLUX	5	5	138	146
NIEDL	34	29	295	332
ITAL			542	485
SCHWZ	56	65	630	743
OESTER	25	29	388	399
SAUDIA			26	102
7326 20 50				
KORBBE AUS EISEN- ODER STAHLDRAHT				
EINF	4592*	2263*	62207*	28984*
AUS LG	16	7	138	72
EU	2502	1242	38970	17168
FRANKR	1979	911	23012	10345
BELLUX	135	67	3097	1111
NIEDL	85	66	2245	1312
ITAL	579	186	9560	3489
DAENM	13	3	979	831
SCHWED	416	334	3461	2757
SCHWZ	34	38	253	343
OESTER	41	35	719	557
POLEN	249	42	5120	1319
TSCHE	97	49	1693	668
UNGARN	7	2	365	171
USA	18	18	159	142
INDIEN			124	175
THAIL	44	19	1820	602
CHINA	478	208	5998	2329
TAIWAN	393	270	4277	2580
AUSF	1577*	1369*	21612*	18818*
PV	4	1	26	8
EU	650	551	10225	8818
FRANKR	271	191	4147	2517
BELLUX	30	33	628	748
NIEDL	23	47	1070	1419
ITAL	4	7	139	219
G BRIT	213	212	2831	2751
DAENM	97	43	1205	685
SPAN	10	16	105	171
FINNL	29	21	212	188
SCHWZ	132	128	1155	1107
OESTER	530	417	6412	4671
TUERK	33	24	520	388
POLEN	27	26	825	843
TSCHE	78	44	783	1427
UNGARN	36	47	443	404
RUSSLD	7	45	63	166
USA	20	30	253	595
KUWAIT			71	106
7326 20 90				
ANDERE WAREN A EISEN- OD STAHLDRAHT				
EINF	8787*	5254*	97662*	49921*
EV				1
LV			37	382
PV			21	409
AUS LG	25	25	205	325
EU	3330	2784	38689	24705
FRANKR	998	1047	4495	4846
BELLUX	171	155	6602	3897
NIEDL	303	243	6023	3413
ITAL	614	243	10628	3832
G BRIT	1078	1018	5101	4212
IRLAND			4010	3002
DAENM	87	58	1582	1272
PORTUG	14	5	182	109
SPAN	65	17	77	122
SCHWED	163	123	2455	1330
FINNL		1	1334	694
SCHWZ	432	358	5960	5645
OESTER	226	91	1388	681
POLEN	558	183	7551	2218
TSCHE	1542	338	23765	3291
SLOWAK	884	338	1442	548
UNGARN	184	42	814	405
UKRAIN	211	23	2091	228
USA	20	41	175	938
KANADA	115	36	846	274
THAIL	9	11	377	282
CHINA	299	270	4041	2857
SKOREA	97	87	238	293
TAIWAN	498	413	4739	3845
HONGK	4	6	148	834
AUSTRL			5	149
AUSF	5974*	3929*	71992*	50158*
PV	72	108	1484	2139
EU	1615	1395	23969	16782
FRANKR	392	378	5817	4301
BELLUX	428	358	6291	4684
NIEDL	367	318	7378	5347
ITAL	116	88	1179	1139
G BRIT	113	114	1221	1517
DAENM	104	71	1181	719
GRIECH	27	34	347	273
PORTUG	25	29	224	259
SPAN	43	36	308	507
NORWEG	6	3	897	597
SCHWED	139	95	943	716
FINNL	16	12	332	210
SCHWZ	1230	384	10758	4499
OESTER	1557	858	14009	7037
LITAU	20	79	114	202
POLEN	88	80	2195	765
TSCHE	576	397	6221	2833
SLOWAK	35	15	266	321
UNGARN	111	92	1663	1131
RUMAEN	69	44	382	170
BULGAR	11	6	250	126
RUSSLD	50	43	2471	2163
SLOWEN	21	29	401	318
KROAT	21	17	313	398
S AFR	8	7	255	1068
USA	139	100	1163	1648
KANADA	12	29	75	188
BRASIL	1	59	76	277
ISRAEL	36	37	742	479
SAUDIA			284	308
THAIL		1	86	173
INDONE			502	228
SINGAP			178	156
PHILIP	1	9	114	872
SKOREA	14	7	133	144
JAPAN	36	54	248	402
TAIWAN	20	26	112	128
HONGK	11	95	127	1478
AUSTRL	26	91	394	689
NEUSEE	58	71	442	432
7326 90 10				
TABAKDOSEN USW F D TASCHENGEBRAUCH				
EINF	473*	1138*	6264*	13972*
PV	16	20	70	99
AUS LG	21	26	413	703
EU	128	377	1401	4682
ITAL	14	67	82	357
G BRIT	100	291	1184	4037
SCHWZ	10	32	190	288
OESTER	1	24	8	294

Wichtigste Ursprungs- und Bestimmungs-Laender	DEZEMBER 1994 dt = 100kg	DEZEMBER 1994 1000 DM	JAN./DEZ. 1994 dt = 100kg	JAN./DEZ. 1994 1000 DM
USA	7	54	22	188
INDIEN	13	11	45	105
CHINA	242	344	3035	4652
SKOREA		6	75	193
JAPAN	4	114	57	562
TAIWAN	21	74	753	2080
HONGK	25	37	478	669
AUSF	166*	791*	1878*	9827*
EV				1
PV	1	9	27	750
EU	96	426	1095	5081
FRANKR	29	246	499	2643
BELLUX	2	10	110	283
NIEDL	7	41	157	704
ITAL	4	27	101	487
G BRIT	5	30	48	268
DAENM	20	45	48	176
GRIECH	1	5	22	126
SPAN		3	60	282
KANARI			3	212
NORWEG	1	26	12	287
SCHWED	1	19	38	201
SCHWZ	4	20	101	621
OESTER	14	105	176	1007
POLEN	1	1	91	161
TSCHE	1	6	52	830
UNGARN	1	3	40	132
USA	11	73	75	511
JAPAN	5	35	32	206
TAIWAN	4	14	33	115
7326 90 30				
LEITERN TRITTSCHEMEL A EISEN OD STAHL				
EINF	5378*	1981*	44543*	18604*
LV			4	4
EU	5366	1763	34758	15813
FRANKR	152	136	7925	5589
NIEDL	159	42	1786	714
ITAL	5009	1533	24278	8878
SPAN			681	536
SCHWZ	1	28	123	122
OESTER	99	10	361	164
POLEN	128	21	774	252
TSCHE	773	156	5716	1266
SLOWAK			1803	389
USA	5	5	249	194
CHINA			232	137
SKOREA			168	114
AUSF	1367*	535*	24666*	14433*
PV			19	11
EU	832	381	16063	8053
FRANKR	165	85	2602	2002
BELLUX	27	19	2699	1252
NIEDL	536	208	8100	3221
ITAL	37	20	378	168
G BRIT	17	11	1382	929
DAENM	16	11	192	123
SPAN	19	16	316	235
NORWEG	8	4	328	145
SCHWED			303	174
FINNL	2	1	224	117
SCHWZ	84	93	2023	1561
OESTER	167	143	1746	1581
POLEN	7	20	138	102
TSCHE	12	7	185	143
UNGARN	3	3	101	112
RUSSLD	23	13	221	190
USA	16	14	1065	660
JAPAN	129	89	1488	874
AUSTRL	47	32	156	107
7326 90 40				
PALETTEN AND STAPELFAEH TRANSPMITTEL				
EINF	103781*	14840*	749514*	108692*
PV	390	69	2398	417
EU	2482	1071	34116	9433
FRANKR	291	104	5893	2341
BELLUX			2111	423
NIEDL	192	268	4224	1804
ITAL	832	243	11895	2664
G BRIT	761	300	7596	1445
IRLAND			102	105
DAENM	225	64	499	198
SPAN	181	92	1732	428
FINNL			632	306
SCHWZ	365	92	3017	2008
OESTER	485	130	5763	1304
POLEN	49006	6116	301057	37272
TSCHE	36872	5303	290837	41942
SLOWAK	6414	932	52805	7919
UNGARN	987	181	20614	3968
RUMAEN	1789	198	11329	1036
UKRAIN	78	9	3019	165
RUSSLD	22	3	1658	141
SLOWEN	3425	665	10566	1941
KROAT	64	19	531	122
USA	1603	65	11274	765
CHINA			233	166
AUSF	14192*	4188*	170478*	47766*
EV			20	4
LV			139	67
PV	77	24	1072	270
EU	5690	1895	94099	28224
FRANKR	1805	740	36144	13744
BELLUX	1217	387	12871	3568
NIEDL	558	329	14641	3758
ITAL	1006	171	15103	2967
G BRIT	621	177	11567	2844
DAENM	10	3	1190	392
PORTUG	317	74	1518	588
SPAN	156	14	796	300
SCHWED	568	150	4285	1037
FINNL			223	161
SCHWZ	1367	158	10681	2784
OESTER	2585	684	15795	4264
TUERK	49	46	604	376
POLEN	241	70	3015	675
TSCHE	570	172	8894	2424
SLOWAK	14	4	2981	435
UNGARN	317	76	4852	1158
BULGAR			13	102
RUSSLD	335	27	498	128
SLOWEN	71	16	3057	488
KROAT	282	79	3475	635
USA	182	72	6298	1447
CHILE			1711	297
ARGENT	335	67	1584	298
BAHRAI			974	167
JAPAN	1612	661	4740	2049
N ERM	14	4	478	137
7326 90 50				
ROLLEN TROMMELN F KABEL SCHLAUCH USW				
EINF	1576*	550*	15429*	7098*
AUS LG			3	3
EU	1206	444	8289	3973
BELLUX	18	41	387	216
NIEDL		2	283	121
ITAL	910	296	6187	2708
G BRIT	276	104	759	468
DAENM	2	1	553	334
SCHWED			642	266
SCHWZ	105	47	1638	885
OESTER	2	15	311	370
POLEN	62	32	1203	469
TSCHE	29	31	246	184
UNGARN	128	58	2290	663
USA	2	1	244	330
AUSF	1637*	1072*	15905*	16336*
PV			95	20
EU	1232	656	5029	5276
FRANKR	171	187	1365	1439
BELLUX	26	55	486	812
NIEDL	17	78	362	853
ITAL	1001	300	2113	899
G BRIT	12	22	259	532
DAENM	2	9	145	273
SPAN			142	321
NORWEG	8	13	85	137
SCHWED	5	9	550	931
FINNL	4	6	106	136
SCHWZ	41	50	1286	991
OESTER	76	93	2966	2191
TUERK			530	211
POLEN	39	13	1112	1124
TSCHE	24	16	298	221
RUSSLD	15	21	462	115
SLOWEN	5	5	481	155
USA	4	10	976	946
MEXIKO			504	305
ISRAEL			88	166
SAUDIA	5	3	397	252
THAIL	2	13	53	340
MALAYS	19	22	106	211
SINGAP	6	21	47	120
SKOREA			18	105
JAPAN			21	159
TAIWAN	120	89	188	150
7326 90 60				
DACHENTLUEFT N MECH AND BAUART EIS/ST				
EINF	10287*	4214*	143095*	54374*
EV	3	11	4	12
PV	6	16	560	101
AUS LG	3	11	4	13
EU	765	316	9013	5751
FRANKR	267	136	1197	966
BELLUX	99	31	761	437
NIEDL	330	80	3598	2015
ITAL	35	21	2658	1377
G BRIT	8	14	140	247
DAENM	20	26	548	567
SCHWED	62	38	1166	396
FINNL	6	6	781	152
SCHWZ	1124	819	26381	17091
OESTER	4430	1032	52215	8598
POLEN	1974	980	26839	8769
TSCHE	1384	798	16439	8313
SLOWAK			1622	264
UNGARN	236	34	2633	794
SLOWEN	229	148	4482	2696
USA	3	12	151	142
ISRAEL	30	32	268	166
TAIWAN			1986	1006
AUSF	9402*	7761*	132712*	98626*
EV			3	5
PV	4	2	279	295
EU	4063	4039	55440	39629
FRANKR	1478	1463	20878	13308
BELLUX	755	671	10470	5969
NIEDL	579	660	6083	6790
ITAL	253	233	5892	4090
G BRIT	240	253	3509	2747
IRLAND	30	36	194	192
DAENM	492	512	4078	3401
GRIECH	82	67	376	384
PORTUG	65	72	576	561
SPAN	69	72	1384	1187
ISLAND	4	10	90	121
NORWEG	71	74	1368	1633
SCHWED	146	144	1687	1908
FINNL	135	159	669	1119
SCHWZ	1167	840	17715	12021
OESTER	2138	1489	37239	26929
TUERK	12	10	351	424
POLEN	97	52	3217	1134
TSCHE	83	77	1688	2141
UNGARN	133	73	1493	1091
RUSSLD	17	45	679	1123
SLOWEN			183	166
KROAT	2	6	123	129
NIGERI			286	212
S AFR	26	54	803	803
USA	24	36	200	376
KANADA	7	13	254	289
MEXIKO	22	38	905	1517
LIBAN		1	193	175
ISRAEL	977	169	4605	1582
SAUDIA			257	170
KUWAIT	37	26	195	135
BAHRAI			136	118
A EMIR	24	12	496	507
SINGAP	58	85	165	211
CHINA	99	155	165	302
SKOREA	7	8	239	370
TAIWAN	7	18	73	187
HONGK	1	6	518	661
AUSTRL	10	43	121	385
7326 90 70				
SCHMUTZKORB USW ST-BLECH F KANALISAT				
EINF	5270*	929*	59632*	10745*
AUS LG			4	2
EU	88	34	664	387
ITAL			76	134
SPAN	88	34	436	220
FINNL	12	20	502	226
OESTER		7	271	165
POLEN	2162	363	22815	3562
SLOWAK	1045	176	10210	3511
UNGARN	1128	202	10202	1703
RUMAEN	833	123	5784	870
AUSF	128*	77*	2712*	1362*
PV			31	17
EU	60	39	545	474
ITAL	55	20	260	101
G BRIT	4	16	42	146
OESTER	58	32	1928	606
POLEN	6	4	54	106
7326 90 91				
AND WAREN EISEN STAHL FREIFORMGESCHM				
EINF	5156*	2433*	41848*	22937*
LV			28	14
PV	244	120	604	213
AUS LG			2	4
EU	2620	1029	22213	11586
FRANKR	726	293	10779	5790
BELLUX	8	10	725	392
NIEDL	75	88	2879	2174
ITAL	1430	458	8556	2584
G BRIT	9	87	162	187
IRLAND			269	155
DAENM	337	100	595	198
SPAN	35	23	248	108
SCHWED	2	2	195	182
SCHWZ	278	220	2390	2306
OESTER	206	621	2567	4815
TUERK	2	6	719	367
POLEN	244	120	1084	315
TSCHE	1234	198	6007	920
SLOWAK	447	136	878	241
RUSSLD			4828	649
SLOWEN	2	10	44	168
USA	8	36	420	666
URUGU			386	204
AUSF	8684*	4663*	159058*	58631*
LV			1	1
PV	1	2	23	63
EU	2825	1917	104702	33863
FRANKR	659	216	22126	8987
BELLUX	200	78	3996	1935
NIEDL	416	342	6985	3811
ITAL	65	469	6926	3811
G BRIT	303	154	38389	7233
IRLAND			1449	395
DAENM	750	313	17223	5781
GRIECH	258	262	275	320
SPAN	171	81	5293	1845
NORWEG			849	184
SCHWED	927	431	9753	4686
FINNL	916	294	10625	3037
SCHWZ	474	485	8051	5172
OESTER	698	281	9503	4369
POLEN			1450	310

Wichtigste Ursprungs- und Bestimmungs-Laender	DEZEMBER 1994		JAN./DEZ. 1994	
	dt = 100kg	1000 DM	dt = 100kg	1000 DM
TSCHE	1	2	162	150
UNGARN	2	5	789	467
RUMAEN	22	12	617	278
SLOWEN			978	186
LIBYEN			6	105
USA	100	73	489	243
KANADA	25	26	264	207
INDIEN	169	75	1193	401
THAIL			17	137
INDONE	109	28	302	140
CHINA	1533	691	5802	2910
SKOREA	113	54	132	116
JAPAN	529	254	2120	1079
7326 90 93				
AND WAREN EISEN STAHL GESENKGESCHMIED				
EINF	19560*	10000*	161234*	75362*
EV			4	44
PV			52	23
AUS LG		3	1	19
EU	9811	5091	87907	45647
FRANKR	1000	711	14461	7215
BELLUX		16	7332	1752
NIEDL	5565	3371	25024	16363
ITAL	3213	1760	38229	17536
G BRIT	28	217	5162	2313
DAENM	7	13	120	250
SPAN		1	396	129
SCHWED	141	433	1493	4015
FINNL	2	3	753	417
SCHWZ	131	318	1666	2898
OESTER	1087	811	13329	6516
POLEN	2928	991	23352	5694
TSCHE	3101	741	18519	3411
SLOWAK	684	126	2143	419
UNGARN	24	9	334	132
RUMAEN	365	87	803	183
SLOWEN	238	155	3267	3178
USA	25	147	469	984
IRAN	42	17	391	108
INDIEN	246	71	1559	431
CHINA	544	182	4510	1166
JAPAN		4	16	134
TAIWAN	84	48	250	147
AUSF	12340*	5879*	233125*	100657*
EV			18	74
PV	217	73	1177	473
EU	3309	1940	125499	55619
FRANKR	533	348	30735	17529
BELLUX	1057	564	40826	12906
NIEDL	418	361	9440	7295
ITAL	3	6	8769	2739
G BRIT	1053	454	26366	11223
DAENM	123	42	1581	839
SPAN	122	144	5692	2989
NORWEG	67	48	796	573
SCHWED	4582	1354	45190	13668
FINNL	58	33	1085	536
SCHWZ	293	160	3303	2397
OESTER	846	350	10456	5899
POLEN	811	207	7766	2125
TSCHE	560	129	5442	1238
UNGARN	12	5	150	117
RUMAEN			400	513
UKRAIN			81	134
RUSSLD	62	12	251	162
SLOWEN	3	18	1002	291
ALGER			978	481
S AFR	5	13	1714	787
USA	753	524	16663	7848
KANADA	166	178	1390	1252
MEXIKO			1227	546
BRASIL		1	943	313
THAIL	34	44	136	113
MALAYS			560	264
SINGAP	932	701	8136	4469
SKOREA			641	294
AUSTRL	7	18	579	383
7326 90 95				
ANDERE WAREN EISEN STAHL GESINTERT				
EINF	1888*	1788*	21338*	20995*
AUS LG			2	1
EU	298	478	6224	5369
FRANKR	2	5	50	344
ITAL	55	16	1920	964
G BRIT	13	113	123	1082
SPAN	214	271	4093	3852
SCHWED		1	138	103
SCHWZ	40	68	476	663
OESTER	650	623	9026	10543
SLOWAK	221	129	2178	1135
USA	44	132	148	606
ISRAEL	603	328	1867	1115
CHINA			507	132
AUSF	1234*	2860*	15667*	41178*
EU	405	836	7786	19056
FRANKR	12	47	385	1092
BELLUX	40	247	374	2326
NIEDL	6	15	121	335
ITAL	70	238	3361	10416
G BRIT	263	241	3132	4010
SPAN	13	36	368	765
NORWEG	1	2	172	371
SCHWED	12	78	278	1805
FINNL	10	12	91	258
SCHWZ	41	87	910	2534
OESTER	373	1079	2928	8547
TSCHE	6	11	76	201
UNGARN	229	274	1198	1240
USA	52	263	1065	3803
KANADA	8	11	99	201
MEXIKO	19	21	178	171
BRASIL	49	98	295	674
JAPAN	7	35	174	1614
7326 90 98				
ANDERE WAREN AUS EISEN ODER STAHL				
EINF	167731*	81689*	1631719*	877147*
EV	18	267	1712	3432
LV	3	24	86	488
PV	3675	820	24942	3896
AUS LG	220	740	1976	9043
EU	58175	40604	692172	407047
FRANKR	8134	5322	90845	75978
BELLUX	3403	1797	57350	22563
NIEDL	7989	4798	130377	78859
ITAL	24175	13141	248447	110251
G BRIT	14186	12737	124437	80901
IRLAND	413	668	923	1793
DAENM	1111	1206	19677	19351
GRIECH	5	22	116	407
PORTUG	116	283	2783	3386
SPAN	673	633	17218	13581
NORWEG	140	123	3323	2663
SCHWED	3881	1803	76764	28456
FINNL	4089	572	25923	5208
SCHWZ	7263	7996	79388	104747
OESTER	9066	5811	125317	66154
TUERK	482	236	2912	1981
ESTLD	25	5	1010	234
LETTLD			1487	117
LITAU	180	13	499	101
POLEN	19711	5269	201676	49733
TSCHE	22604	4125	194380	36478
SLOWAK	9587	1489	74874	13808
UNGARN	8668	3264	87515	29377
RUMAEN	1028	177	13185	2052
BULGAR	1106	90	9328	862
UKRAIN			3401	430
RUSSLD	1928	193	23074	2148
SLOWEN	910	384	11086	5116
KROAT	674	268	20779	6912
S AFR	883	130	8933	1088
USA	5221	5025	35444	49863
KANADA	225	69	1431	1242
MEXIKO	1	3	66	111
BRASIL	2	4	415	469
ISRAEL	956	399	7136	4982
PAKIST	30	20	65	105
INDIEN	272	107	2406	1216
THAIL	84	98	1237	1273
MALAYS	90	62	6225	3368
SINGAP	1	29	51	449
PHILIP	1	1	88	141
CHINA	8633	1715	89674	18195
SKOREA	124	113	1141	1050
JAPAN	284	715	3062	8549
TAIWAN	1651	1196	23120	16774
HONGK	175	73	1637	1022
AUSTRL		1	3183	3126
NEUSEE			227	156
AUSF	140502*	109288*	1624657*	1172581*
EV	33	382	2816	3675
LV	11	17	116	124
PV	961	773	13036	10530
EU	76766	48144	821719	515365
FRANKR	22071	13192	240858	141921
BELLUX	11902	5027	139641	72278
NIEDL	10722	6179	130185	76793
ITAL	5290	3439	65683	50337
G BRIT	12964	8936	120564	83377
IRLAND	186	274	3143	3956
DAENM	4749	2403	40582	24441
GRIECH	806	1311	6088	6282
PORTUG	1657	2044	15483	9984
SPAN	6639	4339	60822	43998
KANARI	6	20	98	377
ISLAND	18	18	448	511
NORWEG	1613	1115	25389	17914
SCHWED	2423	2967	32028	30668
FINNL	796	623	22431	10724
SCHWZ	6488	5856	89535	72902
OESTER	11495	9968	149391	129595
MALTA	16	44	1149	510
TUERK	536	783	3948	5147
ESTLD	1	4	242	210
LETTLD	17	10	225	236
LITAU	85	71	843	601
POLEN	3882	2831	38854	23819
TSCHE	4315	2367	43423	25911
SLOWAK	1163	889	10894	6720
UNGARN	2745	1817	26336	16663
RUMAEN	976	1194	11057	13815
BULGAR	30	24	242	340
ALBAN			107	124
UKRAIN	30	68	1455	1999
W RUSE		4	134	102
MOLDAU	16	19	115	352
RUSSLD	396	3744	5481	6619
ASERB			1395	312
KASACH	6	9	1801	473
TURKM			27189	5821
USBEK			56043	16023
TADSCH	195	48	2362	578
SLOWEN	661	759	11955	9270
KROAT	277	1083	3872	2528
MAZED	6	7	146	161
MAROKK	6	17	144	260
ALGER	11	72	1316	1365
TUNES	258	182	958	1258
LIBYEN	1	32	527	1125
AEGYPT	240	223	3242	2032
NIGERI	133	108	608	421
KONGO	11	6	718	345
KENIA	5	5	243	348
S AFR	8611	1830	27593	13094
USA	9525	10462	55606	101380
KANADA	286	370	6991	6148
MEXIKO	973	1119	16037	15892
GUATEM	6	9	293	465
HONDUR		1	102	142
COSTA	17	19	223	189
TRINID	10	8	177	152
KOLUMB	45	50	254	786
VENEZU	1	22	717	1710
ECUAD	15	23	88	186
PERU	15	15	132	202
BRASIL	398	890	4367	8025
CHILE	44	57	367	616
URUGU		1	481	130
ARGENT	47	77	1148	1364
ZYPERN	17	43	112	209
LIBAN	35	52	186	291
SYRIEN	19	25	642	433
IRAN	71	172	1595	1427
ISRAEL	295	564	4098	4396
JORDAN	17	16	1100	379
SAUDIA	880	902	6982	4476
KUWAIT	3106	834	3241	1133
BAHRAI	18	40	170	235
KATAR	4	14	46	125
A EMIR	115	178	3961	3345
OMAN	255	525	300	667
PAKIST	12	30	730	540
INDIEN	1383	624	5807	4458
BANGLA			15	132
SRILAN	6	10	154	203
THAIL	194	133	1105	2039
INDONE	36	68	5961	2273
MALAYS	506	576	4098	4441
SINGAP	663	801	7613	7350
PHILIP	18	121	395	774
CHINA	66	142	2011	2829
NKOREA			117	127
SKOREA	625	524	21571	17807
JAPAN	678	909	18197	17211
TAIWAN	527	804	4043	4486
HONGK	222	647	2640	3786
AUSTRL	886	927	5881	9340
NEUSEE	87	107	751	850
N ERM	117	130	1101	1415
7399 00 00				
NICHT AUFGEGLIED INTRAERGEBNIS KAP 73				
EINF	*	*	*	*
AUSF	*	*	*	*

KAPITEL 74

KUPFER UND WAREN DARAUS

7401 10 00				
KUPFERMATTE				
EINF	38*	6*	94021*	11347*
EU			22381	2417
FRANKR			22381	2417
BULGAR			33005	3323
MAROKK			8059	828
S AFR			3639	2027
AUSTRL			26702	2713
AUSF	18*	1*	548*	73*
EU			249	49
7401 20 00				
ZEMENTKUPFER GEFAELLTES KUPFER				
EINF	*	*	33248*	3715*
RUSSLD			28452	2800
SIMBAB			4600	874
AUSF	1209*	104*	7401*	601*
EU	1209	104	7080	580
NIEOL	1209	104	7080	580
7402 00 00				
N RAFF. KUPFER CU-ANODEN Z EL-LYT RAFF				
EINF	44322*	19704*	847972*	306338*
EU	3372	1364	74161	28505
BELLUX	3000	1241	3000	1241
GRIECH	372	123	1141	314
SPAN			70020	23950
SCHWED			3411	1987
FINNL	15149	7172	123914	46515
TUERK			10000	2775
POLEN			879	240
RUMAEN	589	178	13908	3836
BULGAR			81885	30918
RUSSLD			58842	21960
S AFR	10093	4555	132591	46595

Wichtigste Ursprungs- und Bestimmungs-Laender	DEZEMBER 1994		JAN./DEZ. 1994	
	dt = 100kg	1000 DM	dt = 100kg	1000 DM
NAMIB			13674	4937
MEXIKO			122100	51106
PERU	5014	1970	28173	7999
CHILE	9842	4312	186806	61753
AUSF	10364*	4498*	11048*	4793*
EU	10364	4498	10365	4499
FRANKR	10364	4498	10364	4498
7403 11 00				
RAFFIN CU-KATHODEN CU-KATHODENABSCHN				
EINF	461372*	186888*	3949365*	1390198*
EV			12715	3361
LV			8233	2170
EU	2458	1054	140825	50119
FRANKR			18183	6264
BELLUX	1370	546	98542	35374
NIEDL			3261	1045
G BRIT			19983	6239
SPAN	1088	508	2878	1194
NORWEG	241	107	7483	2580
SCHWED	5	7	6186	1937
SCHWZ			2933	1006
OESTER	2367	1089	33152	11433
ESTLD			2020	635
LETTLD	6684	2549	37005	13112
LITAU	6054	1533	42006	12778
POLEN	41633	16782	722752	258075
TSCHE			1349	416
SLOWAK	488	201	1497	500
BULGAR			1129	349
UKRAIN			1379	426
W RUSS	2221	652	37528	11252
RUSSLD	205025	86780	1643049	655988
KASACH	55093	22382	127024	47458
USBEK			656	203
KIRGIS	1200	452	1808	671
SIMBAB	1228	489	3628	1313
S AFR	28207	10302	218023	74720
BOTSU			1842	555
USA	171	70	25579	8801
KANADA	2047	885	15487	5487
PERU	5000	1891	55873	19186
BRASIL			23003	8631
CHILE	78947	29932	358253	124527
AUSTRL	28131	9468	238298	80858
AUSF	272826*	110466*	987936*	383207*
EU	20783	9738	272006	103450
FRANKR	250	99	24947	10518
BELLUX	2274	1052	24483	8549
NIEDL	15777	7379	36367	14386
ITAL	2482	1208	157834	56584
G BRIT			23789	10809
IRLAND			503	171
FINNL			11997	4178
SCHWZ	31	16	7853	2749
OESTER	3364	1081	52442	17440
TSCHE	8263	2218	32756	12034
RUMAEN			398	143
SLOWEN			1808	698
USA			110120	44048
SAUDIA			80441	40147
PAKIST			19808	7289
INDIEN			3007	1084
MALAYS	1745	748	3249	1350
SINGAP	16789	6706	16779	6740
CHINA	212926	85171	362867	136913
HONGK	11946	4778	11946	4778
7403 12 00				
RAFFINIERTE KUPFER-DRAHTBARREN				
EINF	66346*	26054*	359446*	122911*
EV			134	36
EU	44249	16965	105044	38319
BELLUX	3199	1217	28794	9158
NIEDL	246	109	258	118
G BRIT	40802	15629	79990	29030
FINNL			1752	585
SCHWZ	449	201	808	321
LETTLD	479	187	3151	1088
LITAU	74	25	7658	2622
POLEN			59747	18184
UNGARN	442	187	442	187
W RUSS			8309	1710
RUSSLD	19144	7912	162225	56297
USBEK			3765	1171
ZAIRE			2500	694
CHILE	1500	571	3996	1429
AUSF	1298*	431*	58634*	20509*
EV			7	3
EU	1286	424	53088	18564
FRANKR	246	112	5832	2068
BELLUX			28770	10236
NIEDL	40	19	1304	449
G BRIT	1000	293	16781	5633
SPAN			153	102
INDIEN			5822	1933
7403 13 00				
RAFFINIERTE KUPFER-KNUEPPEL				
EINF	26363*	10452*	97456*	35781*
EU			4721	1361
BELLUX			4715	1347
FINNL			533	169
POLEN	4951	2134	24686	9958
RUMAEN	929	295	929	295
BULGAR	652	139	652	139
RUSSLD	19722	7847	62351	22738
USA	109	37	416	171
CHILE			2983	906
AUSF	4833*	2287*	372489*	139708*
EU			210815	76915
FRANKR			83163	31180
ITAL			126066	45137
G BRIT			1243	462
SCHWED	1228	613	18978	7173
FINNL			4298	1436
SCHWZ	1110	532	19861	8254
OESTER	408	173	4787	1952
S AFR	1985	902	2961	1244
USA			105956	40588
INDIEN	92	56	4777	2122
7403 19 00				
AND RAFFINIERTES KUPFER IN ROHFORM				
EINF	93780*	40767*	824770*	299917*
AUS LG	99	31	99	31
EU	56185	24409	307143	120302
FRANKR	15	8	1498	494
BELLUX	53139	23058	288287	111938
NIEDL	8	4	238	108
ITAL	23	17	223	129
G BRIT	3000	1322	14735	6052
SPAN			4162	1581
FINNL	716	388	9893	4657
SCHWZ	240	101	1502	187
OESTER	12259	6049	121299	49000
LETTLD			1316	441
POLEN			21281	7623
TSCHE	193	64	3724	957
UNGARN			425	113
RUMAEN			3214	764
BULGAR			780	210
W RUSS			646	104
RUSSLD	749	322	13650	4653
USBEK			5986	1937
AEGYPT			602	194
USA	60	20	1294	575
CHILE	20180	8219	280654	80838
ISRAEL	431	138	6466	1944
A EMIR	576	173	9183	3089
AUSTRL	1949	835	84688	22054
AUSF	7269*	3151*	104896*	39078*
EV			15	5
EU	243	135	37755	13314
FRANKR			22540	8369
BELLUX	26	14	7963	2014
NIEDL	182	98	1794	800
ITAL	25	14	5414	2086
SCHWED			438	253
FINNL	631	330	6082	1969
SCHWZ			930	385
OESTER	572	247	23200	8759
TSCHE	5310	2228	35897	13370
SWASI	467	203	467	203
USA			461	417
ARGENT			395	147
7403 21 00				
KUPFER-ZINK-LEGIERUNGEN IN ROHFORM				
EINF	19429*	4304*	185855*	44669*
EU	1127	344	22097	7098
NIEDL			3211	815
ITAL	264	72	2756	1828
G BRIT			11662	3307
SPAN	634	216	3809	1271
SCHWED	489	183	3636	1020
SCHWZ	1472	528	30925	8893
OESTER	1000	281	9284	2322
POLEN	3250	734	27404	6184
TSCHE			1761	313
SLOWAK	814	222	3520	906
UNGARN			1371	334
RUMAEN	568	156	11649	2644
BULGAR			1332	366
UKRAIN	4034	623	17813	2769
W RUSS	1071	116	3957	486
RUSSLD	4578	960	43041	8614
MAZED	926	187	6572	1316
AUSF	11720*	3774*	149075*	43699*
EV	5	5	5	5
PV			6	4
EU	3289	1044	90017	24751
FRANKR	222	86	3095	1030
BELLUX			558	200
NIEDL	295	124	3082	1046
ITAL	1793	500	72102	19096
SPAN	978	344	10874	3241
NORWEG	247	74	5945	1618
SCHWED	3771	1145	17202	4836
FINNL	250	86	1055	379
SCHWZ	438	156	6039	2059
OESTER	60	20	6811	2099
TUERK	1766	521	6462	1762
TSCHE	220	77	1069	384
UNGARN			724	217
SLOWEN	420	163	2895	970
MAROKK			581	142
ALGER	178	86	5178	2258
ISRAEL	210	81	1208	421
INDONE	432	153	2590	916
TAIWAN			800	259
AUSTRL	208	64	514	144
7403 22 00				
KUPFER-ZINN-LEGIERUNGEN IN ROHFORM				
EINF	13842*	3931*	136560*	34383*
EU	964	373	8886	2965
NIEDL	301	98	2958	867
ITAL	27	56	1126	419
G BRIT	226	110	2822	1025
SPAN			1517	490
SCHWZ	796	504	3255	1797
OESTER	40	15	716	201
POLEN	3737	1093	26553	6981
TSCHE	121	27	11582	2886
SLOWAK			1943	498
RUMAEN	579	177	15980	3980
BULGAR	200	48	1617	342
UKRAIN	2746	522	14903	3084
MOLDAU			614	202
RUSSLD	4196	1089	45612	10207
ASERB			600	120
USA	10	10	659	574
AUSF	1735*	818*	23205*	8528*
PV			12	6
EU	100	66	13235	4888
FRANKR			4112	1392
BELLUX	42	21	836	299
NIEDL	30	14	295	130
ITAL	3	1	7493	2358
DAENM	25	30	494	377
SCHWED			267	108
SCHWZ	319	108	1728	548
OESTER	21	9	668	226
POLEN	1269	632	6239	2743
7403 23 00				
CU-NICKEL- OD CU-NICKEL-ZINK-LEG ROHF				
EINF	11513*	2920*	23913*	6360*
EU	958	299	7101	2092
FRANKR			104	115
ITAL	507	154	3269	911
G BRIT	451	145	3532	1015
SCHWED	680	219	902	285
POLEN			836	228
TSCHE			1820	408
BULGAR			888	160
W RUSS			180	112
RUSSLD	9265	2213	10170	2422
S AFR	590	189	1611	474
AUSF	201*	148*	5839*	3124*
EU	170	131	4070	2350
FRANKR	160	121	3789	2259
SCHWZ	20	9	720	380
AUSTRL			825	275
7403 29 00				
ANDERE KUPFERLEGIERUNGEN IN ROHFORM				
EINF	8200*	3270*	54241*	22340*
EU	1588	865	25009	10200
FRANKR			281	104
BELLUX	152	66	2034	884
NIEDL	43	52	1439	687
ITAL	627	519	2378	2662
G BRIT	736	228	14964	4630
SPAN			3661	1171
SCHWZ	198	153	4613	3315
LITAU	720	283	722	284
POLEN			831	126
TSCHE	19	4	802	107
SLOWAK			928	192
UNGARN			2929	609
RUMAEN	2816	903	8471	2440
RUSSLD	1220	309	5089	1177
S AFR			800	286
USA	1459	709	3154	3157
AUSF	2200*	733*	24726*	8367*
EU	1286	373	10031	3071
FRANKR	185	76	4349	1327
BELLUX	486	73	2663	886
NIEDL	360	148	1461	566
ITAL	255	76	883	284
SCHWED	207	133	3731	1713
SCHWZ -	378	103	2056	635
POLEN			762	368
UNGARN	122	53	511	199
USA			605	162
INDIEN			301	203
THAIL			998	247
CHINA			395	100
TAIWAN			1028	276
AUSTRL			2625	713
NEUSEE	207	71	1247	408

Wichtigste Ursprungs- und Bestimmungs-Laender	DEZEMBER 1994 dt = 100kg	DEZEMBER 1994 1000 DM	JAN./DEZ. 1994 dt = 100kg	JAN./DEZ. 1994 1000 DM
7404 00 10				
ABFALL SCHROTT A RAFFINIERTEM KUPFER				
EINF	242479*	78647*	2177742*	625248*
EV			5004	1172
LV			1387	281
PV			5	2
AUS LG			431	138
EU	76786	26273	894830	266589
FRANKR	8778	3385	178766	56960
BELLUX	3761	1256	41428	11956
NIEDL	26804	10470	319314	98712
ITAL	7317	1080	94236	20066
G BRIT	10877	4087	129796	42598
IRLAND			1264	464
DAENM	10333	3668	87607	26583
GRIECH	631	217	4869	1469
PORTUG	1665	470	6119	1237
SPAN	4119	1440	31691	9547
NORWEG	3257	1008	17963	5474
SCHWED	1110	382	11011	3065
FINNL	3285	1039	28613	8087
SCHWZ	6007	2266	64337	17336
OESTER	3533	1206	24898	7152
MALTA			927	283
TUERK	581	160	4200	1298
ESTLD	1618	554	17828	4638
LETTLD	15010	5356	56630	17392
LITAU	9340	3045	69311	17423
POLEN	1366	451	22738	6006
TSCHE	12819	3958	112614	31158
SLOWAK	175	54	3745	804
UNGARN	2565	872	20896	6127
RUMAEN	370	106	10106	2383
BULGAR	920	342	4879	1389
UKRAIN	22	8	11065	2898
W RUSS	5234	818	41840	6867
MOLDAU	5007	1448	20696	5485
RUSSLD	89976	21672	546483	153788
KASACH			1053	252
USBEK	1309	407	9840	2186
KIRGIS	3596	1170	15103	4539
SLOWEN			624	184
KROAT			2443	581
MAZED			629	284
MAROKK	555	176	10375	2772
ALGER			4134	1474
TUNES	150	45	4301	1234
AEGYPT	783	238	1598	503
GHANA	2928	917	16874	4637
NIGERI	474	123	5864	1596
ANGOLA	665	144	3047	729
SIMBAB			9075	2658
S AFR	3676	1189	67106	18048
USA	185	60	3865	1138
VENEZU			1178	234
CHILE	370	124	905	229
ZYPERN	1614	558	2030	662
LIBAN	2566	793	10252	3161
ISRAEL	398	129	22019	6363
JORDAN	216	69	1681	389
SAUDIA	371	145	5480	1801
A EMIR	1129	244	6892	1762
MALAYS	1530	490	2318	742
SKOREA	1804	577	1804	577
AUSF	97666*	31526*	988653*	282193*
PV			175	5
EU	64873	21362	686542	208904
FRANKR	1960	620	35825	8287
BELLUX	39603	14259	444360	146433
NIEDL	3903	694	53329	10871
ITAL	15131	5070	128402	38931
G BRIT			7333	2019
DAENM	4005	710	15911	2264
SPAN	-250	109	1134	371
NORWEG			8645	1530
SCHWED			491	141
SCHWZ	6222	2034	25947	7967
OESTER	17613	5299	169374	50062
TUERK	424	154	424	154
POLEN			410	106
BRASIL			1005	342
JORDAN			1399	518
INDIEN			1003	306
CHINA	1013	22	8266	1317
SKOREA	6782	2591	31009	10306
JAPAN			392	124
TAIWAN			424	124
HONGK	384	18	2025	112
7404 00 91				
ABFALL SCHROTT KUPFER-ZINK-LEGIERUNG				
EINF	101895*	22528*	944250*	193228*
AUS LG			98	15
EU	51951	11270	530859	105855
FRANKR	8280	2409	114241	27984
BELLUX	5899	1900	35217	7775
NIEDL	22414	3663	193167	26925
ITAL	1892	549	23164	6303
G BRIT	6097	1726	68693	16257
IRLAND			401	111
DAENM	6056	1397	62341	13285
GRIECH	170	41	1231	295
PORTUG	167	48	954	257
SPAN	2056	515	31450	6593
NORWEG	159	28	5207	945
SCHWED	1766	379	9803	1939
FINNL	338	66	4713	797
SCHWZ	3397	869	29835	7193
OESTER	5866	1284	66617	14040
TUERK			5249	1274
ESTLD	265	40	7746	1431
LETTLD	1773	356	12869	2662
LITAU	314	49	12043	2320
POLEN	912	163	9081	1791
TSCHE	3719	728	41773	8054
SLOWAK	2622	554	8231	1685
UNGARN	1005	175	17783	3847
RUMAEN	513	91	3055	635
BULGAR	332	36	915	194
UKRAIN	1094	221	1521	286
W RUSS	255	58	4704	925
MOLDAU	2392	376	12806	1737
RUSSLD	10493	2428	76934	18115
ARMEN	1263	311	2103	465
ASERB	2463	683	3987	1033
KASACH			567	147
SLOWEN	333	80	969	190
KROAT	446	113	816	208
MAZED	1151	293	2680	604
MAROKK	211	74	6578	1684
ALGER			1705	412
TUNES			3679	703
GHANA	717	245	2453	731
NIGERI	223	78	2077	538
ANGOLA			7893	2367
KENIA	150	35	628	152
S AFR	1032	283	6583	1759
USA	369	74	2693	671
ZYPERN			2751	597
ISRAEL	1735	466	15220	4112
JORDAN	432	91	680	118
A EMIR	869	187	1593	303
HONGK			11434	2569
AUSTRL	789	221	1172	310
AUSF	39252*	9830*	602952*	132429*
EU	34145	8352	546502	119954
FRANKR	1895	561	23284	5739
BELLUX	2009	511	24032	5897
NIEDL	7132	1778	78033	17372
ITAL	22522	5344	407587	87768
G BRIT			11702	3014
DAENM	588	138	1639	361
NORWEG	235	67	2736	743
SCHWZ	3305	738	22953	5127
OESTER	695	165	10037	2497
UNGARN	20	11	197	129
SLOWEN			3331	802
USA			998	259
INDIEN			5762	1015
CHINA			5543	892
SKOREA			3207	613
TAIWAN	429	85	646	130
7404 00 99				
ABFALL UND SCHROTT AUS ANDEREM KUPFER				
EINF	116980*	32401*	991678*	256492*
EU	24675	7499	258116	71816
FRANKR	3015	821	39816	10850
BELLUX	762	284	10951	3630
NIEDL	2635	641	51803	14616
ITAL	734	406	9973	1744
G BRIT	2556	786	42772	12140
IRLAND	255	67	2111	521
DAENM	5793	1885	40833	10878
GRIECH	1777	489	5009	1248
SPAN	6948	2000	55699	16132
NORWEG	887	279	8500	2170
SCHWED	1992	604	11969	3101
FINNL	765	243	6624	1877
SCHWZ	3187	1063	26286	8726
OESTER	2095	430	30126	6707
TUERK			5286	1853
ESTLD	209	49	2288	513
LETTLD	4299	1226	24241	6253
LITAU	2027	482	12025	3019
POLEN	2053	446	14751	2973
TSCHE	9035	2045	70784	15594
SLOWAK	104	37	2976	881
UNGARN	3656	974	35602	8537
RUMAEN	1045	227	13520	2985
BULGAR	167	33	4628	956
UKRAIN	2131	484	6041	1254
W RUSS	1228	131	4304	645
MOLDAU	2451	501	11978	2302
RUSSLD	47684	12904	387299	89699
ARMEN			2072	576
ASERB			2218	437
KASACH			600	128
KIRGIS	430	105	11825	3154
SLOWEN	1178	300	2256	439
KROAT	160	8	3542	373
MAZED	310	83	1888	493
MAROKK	607	132	1014	216
TUNES	216	48	1053	315
ANGOLA			488	147
S AFR	1375	479	8498	2178
USA	1185	1068	7067	5067
KANADA			1784	254
MEXIKO			1471	368
COSTA	191	89	374	162
ISRAEL	303	75	3918	1214
A EMIR	388	73	886	134
SINGAP	207	65	1267	334
AUSTRL	190	54	945	171
NEUSEE			567	194
AUSF	38638*	9186*	578956*	99769*
EU	28466	7313	439144	83035
FRANKR	1078	455	17475	5200
BELLUX	12700	3524	191483	38836
NIEDL	7893	1640	118228	14487
ITAL	6464	1599	60771	13177
G BRIT	189	72	9375	2631
DAENM	202	23	27080	6841
SPAN			17513	1786
SCHWED	503	11	6570	1080
SCHWZ	1098	261	9897	1611
OESTER	2041	759	15853	4880
POLEN			729	147
TSCHE	225	15	5606	382
USA	428	277	5899	3412
KANADA	590	286	1569	318
INDIEN			2272	350
CHINA	4297	188	83069	3630
SKOREA			853	171
JAPAN			621	148
TAIWAN	240	23	2441	308
HONGK	770	53	3400	177
7405 00 00				
KUPFERVORLEGIERUNGEN				
EINF	4563*	2613*	42587*	23633*
EU	4491	2485	40250	19868
BELLUX	1976	1230	27526	13670
NIEDL	2157	1102	9317	4367
ITAL	36	22	216	111
G BRIT	322	131	3176	1694
ESTLD			133	190
RUSSLD			185	300
USA	71	124	298	588
AUSF	1518*	940*	20579*	12126*
EU	600	478	9440	6176
FRANKR	105	141	1986	1720
NIEDL	11	7	181	128
ITAL	281	174	3736	2381
G BRIT		2	2125	908
SPAN	147	126	1325	977
NORWEG	122	50	1047	460
SCHWED	151	74	1822	781
SCHWZ			1501	1428
OESTER	150	65	2030	866
VENEZU	11	4	371	152
BRASIL	20	20	305	289
AUSTRL	381	148	3330	1308
7406 10 00				
PULVER A KUPFER OHNE LAMELLENSTRUKTUR				
EINF	1031*	649*	26039*	13324*
FRANKR	115	80	1429	880
G BRIT	220	190	5294	3852
SPAN	237	130	4283	2374
SCHWZ	20	5	238	112
TSCHE			408	108
SLOWAK	94	54	763	378
RUSSLD			10268	3949
USA	13	24	889	511
AUSF	3099*	2433*	29791*	21527*
EU	1631	1225	18182	12024
FRANKR	609	497	3731	2624
BELLUX	20	24	215	270
NIEDL	61	73	447	502
ITAL	379	296	4387	3107
G BRIT	482	263	6252	4244
DAENM	24	13	249	140
GRIECH			104	348
SPAN	84	53	780	789
SCHWED	99	73	820	471
SCHWZ	10	5	603	698
OESTER	568	434	5239	3577
TUERK	63	53	715	547
POLEN	90	64	430	298
ALGER	30	45	74	112
S AFR	20	32	116	169
USA	202	187	1588	1508
BRASIL	62	48	486	360
ARGENT	44	38	268	211
THAIL	50	53	141	146
JAPAN	150	119	494	414
TAIWAN	5	21	200	324
7406 20 00				
CU-PULVER LAMELLENSTRUKTUR CU-FLITTER				
EINF	40*	71*	485*	628*
EU	38	67	375	528
FRANKR			144	124
G BRIT	26	51	184	313
AUSF	2766*	3917*	38092*	52638*
EV			1	2
PV			8	7
EU	1083	1535	10490	15109
FRANKR	186	279	2445	3742
BELLUX	23	33	283	490
NIEDL	84	92	735	1192
ITAL	807	651	3647	4337
G BRIT	145	231	2042	3211
DAENM	11	22	128	289
GRIECH	21	28	102	181
PORTUG	7	13	89	139
SPAN	109	167	999	1569
NORWEG	13	21	90	183
FINNL	2	5	138	288
SCHWZ	138	187	1769	2736
OESTER	11	27	285	481
TUERK	75	118	495	793
AEGYPT	7	10	124	248
S AFR	8	12	199	256
USA	239	348	3469	5570
KANADA	73	122	853	980

Wichtigste Ursprungs- und Bestimmungs-Laender	DEZEMBER 1994		JAN./DEZ. 1994	
	dt = 100kg	1000 DM	dt = 100kg	1000 DM
MEXIKO	3	6	163	200
KOLUMB	14	24	309	583
VENEZU	50	91	233	456
BRASIL	61	87	414	653
ARGENT			205	382
IRAN	90	98	261	341
ISRAEL	11	17	99	146
PAKIST	170	171	570	630
INDIEN	5	6	82	147
BANGLA			213	188
SRILAN	3	4	113	165
THAIL	42	46	432	559
INDONE	305	373	4335	5484
MALAYS	14	23	270	378
SINGAP	11	19	193	331
PHILIP			225	335
CHINA			360	718
SKOREA	45	71	2800	3568
JAPAN	125	231	1024	1923
TAIWAN	30	46	466	807
HONGK	64	103	3462	5858
AUSTRL	21	44	496	854
NEUSEE	3	5	104	201
7407 10 00				
STANGEN PROFILE A RAFFINIERTEM KUPFER				
EINF	11763*	6652*	117370*	59209*
PV			3	1
EU	5233	2775	50452	23075
FRANKR	4415	2356	34688	16312
ITAL	772	394	10429	4882
G BRIT	44	22	3929	1251
GRIECH			1292	547
FINNL	626	420	8195	5068
SCHWZ	799	607	10810	7905
OESTER	2185	1399	22506	12743
POLEN	2434	1163	15736	6885
SLOWAK	400	207	4948	1848
BULGAR			992	467
RUSSLD			3494	972
AUSF	6719*	4488*	77945*	51075*
PV	3	6	11	18
EU	2438	1746	35806	24037
FRANKR	1172	751	14174	9623
BELLUX	463	299	6033	3242
NIEDL	342	238	6154	3866
ITAL	121	105	2345	1756
G BRIT	42	38	2209	1567
IRLAND			699	378
DAENM	163	151	2260	1945
PORTUG	12	10	153	126
SPAN	123	153	1742	1805
NORWEG	23	20	1655	961
SCHWED	20	23	358	377
FINNL	3	4	119	113
SCHWZ	753	456	5146	3397
OESTER	265	171	3518	2256
TUERK	14	14	295	278
TSCHE	73	68	1744	1364
SLOWAK	6	4	74	104
UNGARN	8	9	192	142
BULGAR	51	51	153	146
SLOWEN	55	34	798	449
KROAT	12	7	415	292
MAROKK	74	58	141	107
LIBYEN			180	102
AEGYPT	559	302	612	340
S AFR	50	41	417	430
USA	1809	1150	22843	13405
KANADA		1	295	184
MEXIKO			133	149
IRAN	326	172	337	179
ISRAEL			863	704
INDIEN	6	4	43	126
MALAYS	6	4	595	278
SINGAP	3	4	341	202
7407 21 10				
STANGEN STAEBE KUPFER-ZINK-LEGIERUNG				
EINF	49149*	18419*	681231*	204832*
AUS LG			59	20
EU	28092	8539	364871	112970
FRANKR	10014	3349	102597	31066
NIEDL	4319	1642	79728	28052
ITAL	10388	3411	167002	49289
G BRIT	171	63	14501	4268
GRIECH	200	74	622	226
NORWEG			544	181
SCHWED	1363	431	10351	3252
SCHWZ	3376	1795	32815	15850
OESTER	30	23	2636	783
TUERK	585	187	585	187
POLEN	4086	1157	47758	13243
TSCHE	3922	1136	34725	9247
SLOWAK	2329	767	43369	11427
UNGARN	2021	619	31536	8994
RUMAEN			4430	1048
BULGAR	2487	698	39658	10059
RUSSLD	3150	813	51584	12409
SLOWEN	696	236	16235	5004
AUSF	53000*	21476*	679298*	246910*
EV	5170	2052	13882	5398
PV	45	12	228	105
EU	31498	12511	414196	148668
FRANKR	9008	4016	125137	49646
BELLUX	2388	966	40038	14018
NIEDL	4288	1631	53235	18975
ITAL	2010	739	13073	4325
G BRIT	3863	1524	56380	20465
IRLAND			2216	759
DAENM	5101	2010	59788	21036
GRIECH	469	180	2676	1051
PORTUG	756	285	7953	2660
SPAN	3648	1158	53700	15743
NORWEG	36	22	204	123
SCHWED	463	196	5283	2260
FINNL	46	20	655	270
SCHWZ	2642	1293	37648	16559
OESTER	4112	1868	54629	20018
TSCHE	103	42	4008	1614
SLOWAK	201	78	3005	982
UNGARN	98	51	5365	2106
UKRAIN			230	285
SLOWEN	28	17	852	452
KROAT	37	33	933	387
MAROKK	1290	481	7068	2536
ALGER			6829	2651
TUNES			868	324
NIGERI	40	21	803	419
USA	11520	4450	110515	37427
KANADA	275	100	7075	2248
PERU	62	37	534	312
ARGENT			3049	833
IRAN			1100	500
SAUDIA	75	37	384	159
A EMIR			370	171
INDONE	220	109	4089	1444
MALAYS		6	3635	1803
SINGAP	45	19	217	136
TAIWAN			1835	615
HONGK			1973	667
AUSTRL	75	25	634	188
7407 21 90				
PROFILE AUS KUPFER-ZINK-LEGIERUNGEN				
EINF	2494*	1816*	26431*	16261*
PV			1	3
EU	2113	1461	17437	9959
FRANKR	1700	1216	11908	6414
BELLUX			2138	1926
NIEDL	155	69	749	320
ITAL	258	172	2486	1220
SCHWED			815	322
FINNL			663	432
SCHWZ	275	278	4430	3948
OESTER	2	8	219	160
TUERK			349	267
POLEN	77	50	727	444
JAPAN			1348	823
NEUSEE	11	12	232	196
AUSF	12772*	6413*	157277*	77067*
EV	395	244	3268	1949
PV			48	57
EU	8688	4084	101765	46809
FRANKR	2321	1209	33129	16811
BELLUX	402	271	6864	4053
NIEDL	1899	769	20901	8587
ITAL	1414	553	10184	4014
G BRIT	1248	604	19188	8114
IRLAND	39	49	264	423
DAENM	786	339	8614	2402
GRIECH	52	29	396	208
PORTUG	56	30	1034	486
SPAN	471	211	4311	1911
NORWEG	19	12	924	456
SCHWED	579	408	4664	2186
FINNL	267	130	3586	1881
SCHWZ	422	298	4470	3045
OESTER	1216	665	21299	11105
TUERK	76	64	211	152
POLEN	21	20	447	640
TSCHE			289	185
UNGARN	12	22	137	146
SLOWEN	48	25	1224	1168
KROAT	286	110	2273	840
MAROKK	107	53	1290	624
TUNES			207	129
USA	434	287	11361	5664
ISRAEL	215	145	1223	690
CHINA			137	233
TAIWAN			343	163
7407 22 10				
STANGEN PROFILE A KUPFER-NICKEL-LEG				
EINF	173*	232*	2645*	3999*
EU	27	52	521	885
FRANKR	23	44	485	792
SCHWZ	100	121	1742	2484
OESTER	30	34	440	408
SLOWEN	15	25	88	138
AUSF	115*	207*	3764*	4313*
EU	32	73	360	830
FRANKR	7	16	66	211
G BRIT	16	36	145	271
SCHWZ	40	78	3043	2884
OESTER	4	5	53	112
USA	6	7	111	190
7407 22 90				
STANGEN PROFILE A CU-NICKEL-ZINK-LEG				
EINF	233*	435*	2248*	3372*
EU	15	41	138	382
FRANKR	15	41	138	382
SCHWZ	129	162	1242	1450
OESTER	89	232	861	1286
JAPAN			307	253
AUSF	539*	1124*	7715*	15683*
EV			37	60
EU	327	699	5001	11700
FRANKR	149	398	2088	6065
NIEDL			67	103
ITAL	52	109	1303	3815
G BRIT	52	60	980	1057
IRLAND	15	20	124	185
SPAN	56	106	400	720
SCHWZ	66	85	683	948
OESTER	16	30	270	341
USA	128	181	1179	1750
BRASIL	40	55	208	326
7407 29 00				
AND STANGEN STAEBE PROFILE A KUPFER				
EINF	2130*	2131*	30932*	28409*
AUS LG			11	5
EU	856	715	13874	12478
FRANKR	79	140	3442	4347
BELLUX	7	8	84	112
ITAL	384	222	1191	1037
G BRIT	391	330	8446	6387
DAENM	15	13	132	121
SPAN			343	338
FINNL	39	33	131	118
SCHWZ	87	128	656	1049
OESTER	194	211	4489	3740
POLEN	272	153	1422	780
TSCHE	119	73	1473	875
UNGARN	119	66	1030	680
SLOWEN	75	87	1395	1394
USA	163	591	1685	5425
ISRAEL	206	84	4679	1475
AUSF	2534*	2632*	45340*	38666*
PV	48	33	75	65
EU	1678	1574	33975	27520
FRANKR	681	884	19002	12726
BELLUX	338	281	3688	3261
NIEDL	225	217	4108	3389
ITAL	110	181	2879	3446
G BRIT	81	93	2272	2256
IRLAND	12	22	128	225
DAENM	40	39	676	603
GRIECH	7	7	199	174
PORTUG	21	37	230	416
SPAN	62	113	821	1084
NORWEG	61	45	563	435
SCHWED	98	112	929	889
SCHWZ	264	274	4467	3611
OESTER	81	81	2049	1775
TUERK	67	88	237	347
POLEN	1	1	104	229
TSCHE	171	136	290	306
UNGARN	20	26	204	234
BULGAR			102	107
UKRAIN		1	83	108
KROAT	10	9	168	139
S AFR	7	12	143	214
USA	80	126	659	968
KANADA	1	13	150	169
IRAN	5	4	94	140
ISRAEL	30	31	97	132
AUSTRL			104	114
7408 11 00				
DRAHT A RAFFIN KUPFER QUERSCHNITT>6MM				
EINF	257781*	113637*	2083779*	791938*
EV	571	385	1615	1094
EU	195577	86341	1587117	604878
FRANKR	48215	22733	756937	294105
BELLUX	144982	62337	782869	296449
ITAL	9	10	2223	933
G BRIT	1800	876	33419	11984
DAENM	871	385	1550	1046
SCHWED	21822	9352	173449	67895
FINNL			817	342
OESTER	244	86	2290	939
LETTLD	128	49	3787	1470
POLEN	37809	16683	198708	76766
TSCHE			2718	1026
SLOWAK	748	333	9322	3386
UNGARN			9349	3674
RUSSLD	1488	693	33685	12344
USBEK			7821	2776
BRASIL	165	130	215	170
CHILE			48512	13811
BAHRAI			505	126
AUSTRL			7971	2699
AUSF	94904*	43697*	1486575*	569877*
EV	66	24	8141	1789
LV	649	267	14428	4463
PV	18	12	110	71
EU	36513	16928	761926	290347
FRANKR	9826	4729	216012	83778
BELLUX	1879	880	50093	22961
NIEDL	4087	2023	114108	43231
ITAL	19758	8766	322336	120584

Wichtigste Ursprungs- und Bestimmungs-Laender	DEZEMBER 1994		JAN./DEZ. 1994	
	dt = 100kg	1000 DM	dt = 100kg	1000 DM
G BRIT	433	217	19719	7819
DAENM	285	193	22837	9188
PORTUG			2439	1043
SPAN	245	120	4284	1716
NORWEG	1234	553	9585	3591
SCHWED	1014	463	36233	13804
FINNL	1996	945	31338	12310
SCHWZ	23919	10730	193521	74014
OESTER	23263	11099	344013	134410
LITAU			2824	881
POLEN	84	48	1969	873
TSCHE	1923	589	50364	18744
SLOWAK			4228	1884
UNGARN			713	313
W RUSS	2100	848	20994	6960
RUSSLD	743	280	3194	1127
KROAT	235	101	1820	767
AEGYPT			248	154
GHANA			3789	1534
NIGERI			3501	1363
IRAN	588	285	1985	991
ISRAEL	1679	852	11748	4880
SAUDIA			422	152
A EMIR			1377	548
7408 19 10				
DRAHT A RAFFIN KUPF QUERSCHN >0,5-6MM				
EINF	5064*	2452*	86596*	35068*
EV	17	8	923	533
PV			4914	762
EU	3232	1517	66318	25081
FRANKR	70	141	3705	2358
BELLUX	3111	1304	59079	20686
NIEDL	38	26	2029	1122
ITAL	1	1	690	341
G BRIT	12	45	748	524
FINNL	337	176	4231	2477
SCHWZ	37	49	738	996
OESTER	41	25	1142	655
POLEN	181	88	981	447
TSCHE	1079	539	12033	4166
SLOWAK	150	30	518	190
RUSSLD			436	173
KASACH			13	152
USA	1	5	32	188
TAIWAN	6	14	88	454
AUSF	15091*	8430*	164656*	82676*
PV	857	471	4048	2188
EU	6673	3917	89873	45505
FRANKR	2478	1430	32223	14777
BELLUX	62	37	2758	1368
NIEDL	2574	1429	31782	15628
ITAL	218	192	4001	3152
G BRIT	333	226	4120	2693
IRLAND	43	17	829	454
DAENM	567	319	11111	5852
GRIECH	140	48	1001	377
PORTUG	80	63	817	400
SPAN	193	156	1583	1204
NORWEG	46	61	239	235
SCHWED	296	209	4751	2479
FINNL	1	1	1029	527
SCHWZ	767	411	17058	7844
OESTER	1525	963	13865	7480
POLEN	20	10	371	155
TSCHE	2156	1052	13324	5902
SLOWAK	802	387	3388	1695
UNGARN	73	69	1103	777
SLOWEN	258	159	5158	2663
MAROKK	10	8	197	134
ALGER	517	244	1447	670
USA	16	32	107	209
GUATEM			1175	520
EL SAL	66	76	641	711
COSTA			395	180
ARGENT			468	228
ISRAEL	200	121	2114	1294
SAUDIA	997	439	4940	2079
A EMIR	418	187	1414	633
VIETN			205	123
7408 19 90				
DRAHT A RAFFIN KUPFER QUERSCHN <0,5MM				
EINF	5506*	3211*	46037*	27602*
PV			3	1
AUS LG		2		28
EU	5181	2845	42844	24097
FRANKR	3	7	1648	1630
BELLUX	1588	878	17610	8526
NIEDL	25	55	577	840
ITAL	3560	1898	22213	12893
G BRIT	11	10	746	470
FINNL			207	130
SCHWZ	119	184	387	782
OESTER	148	75	1346	747
USA	42	112	331	930
JAPAN	1	6	402	641
AUSF	2992*	3761*	34469*	38671*
PV	74	45	1014	722
EU	1165	1178	18040	17592
FRANKR	250	261	5645	4819
BELLUX	4	14	110	258
NIEDL	66	206	1988	4133
ITAL	52	76	724	985
G BRIT	429	350	6882	5749
IRLAND	9	12	710	417
DAENM	297	180	1765	1076
PORTUG	10	34	50	143
SPAN	28	42	147	274
SCHWED	248	194	3268	2698
SCHWZ	383	530	2916	3898
OESTER	295	237	2570	1950
TUERK			73	133
TSCHE	264	232	1914	1794
SLOWAK	19	17	650	619
SLOWEN	3	6	90	151
MAROKK	10	13	199	195
S AFR	6	13	81	141
USA	457	1057	3186	7484
KANADA	17	45	224	568
ISRAEL			88	122
THAIL	14	18	193	437
SINGAP	2	2	220	498
SKOREA	9	24	85	230
JAPAN	34	79	178	358
7408 21 00				
DRAHT AUS KUPFER-ZINK-LEGIERUNGEN				
EINF	3459*	1648*	40978*	20156*
EU	1580	716	18216	9468
FRANKR	727	365	11649	5998
NIEDL	564	188	2749	1190
ITAL	66	51	1073	1040
G BRIT	168	87	1860	881
SPAN	53	24	886	356
SCHWZ	810	411	10118	5159
OESTER	93	102	970	792
POLEN	20	16	4082	1667
TSCHE	700	313	6832	2577
UNGARN	54	27	382	179
SKOREA			114	107
AUSF	12236*	10014*	122150*	97595*
EV			37	17
EU	5475	4028	61734	45534
FRANKR	1290	907	17614	12245
BELLUX	499	319	5868	3467
NIEDL	938	845	12379	10751
ITAL	1076	893	9471	7343
G BRIT	906	582	8954	6788
DAENM	141	96	1377	1203
PORTUG	98	82	683	564
SPAN	526	301	5345	3058
NORWEG	116	57	720	376
SCHWED	221	208	2316	1842
FINNL	84	30	1053	603
SCHWZ	1314	1254	12312	11429
OESTER	421	317	5913	4820
TUERK	21	19	143	180
POLEN			104	137
TSCHE	67	41	919	708
SLOWAK	26	28	160	167
UNGARN	113	84	435	334
SLOWEN	25	16	376	221
MAROKK	51	25	535	231
S AFR	430	380	1768	1510
USA	1978	2264	17798	17591
KANADA	272	198	1864	1788
MEXIKO		1	101	173
KOLUMB			149	158
VENEZU			204	116
PERU	137	69	1727	678
BRASIL	47	48	255	384
IRAN			198	120
ISRAEL	13	8	706	632
INDONE			347	501
SINGAP	9	30	353	539
SKOREA	30	63	290	518
JAPAN	110	251	802	1071
TAIWAN	1091	343	7382	3164
HONGK	18	44	80	189
AUSTRL	35	49	377	482
NEUSEE	47	62	260	307
7408 22 10				
DRAHT AUS KUPFER-NICKEL-LEGIERUNGEN				
EINF	136*	172*	3109*	3357*
EU	76	89	2636	2848
FRANKR	77	84	2616	2859
SCHWZ	43	52	290	382
USA	11	18	133	281
AUSF	601*	1366*	5605*	10714*
PV	5	10	44	146
EU	77	196	2454	4176
FRANKR	24	71	620	1152
BELLUX			140	243
NIEDL	1	4	307	283
ITAL	22	56	202	527
G BRIT	14	25	926	1367
PORTUG	4	15	61	235
SPAN	2	3	170	256
NORWEG	99	210	302	684
SCHWED	26	71	108	269
SCHWZ	25	84	97	280
OESTER	24	107	202	564
MALTA	2	20	20	124
SLOWEN	11	26	66	139
USA	158	301	1317	2255
BRASIL	32	93	76	257
ARGENT	2	6	41	122
ISRAEL	6	16	35	142
SINGAP	5	10	45	153
SKOREA	85	108	526	756
JAPAN	15	31	52	107
TAIWAN	15	36	68	156
7408 22 90				
DRAHT A KUPFER-NICKEL-ZINK-LEGIERUNG				
EINF	82*	107*	806*	1178*
EU	58	70	439	495
FRANKR	23	34	113	183
G BRIT	30	32	257	249
SCHWZ	21	29	243	366
OESTER	1	3	98	259
AUSF	1480*	1765*	17400*	19282*
EU	489	649	7216	8857
FRANKR	136	190	1618	2012
BELLUX	5	7	220	227
NIEDL	26	23	582	812
ITAL	118	172	3157	4080
G BRIT	54	62	338	379
PORTUG	103	119	340	554
SPAN	47	76	988	1022
SCHWZ	203	220	599	825
OESTER	432	378	4134	3320
TUERK	15	18	220	236
USA	117	163	1663	2126
ARGENT	36	40	116	126
ISRAEL			144	178
INDONE			172	229
SKOREA	79	167	284	869
TAIWAN	51	80	815	871
HONGK	39	83	1512	1527
7408 29 10				
DRAHT AUS KUPFER-ZINN-LEGIERUNGEN				
EINF	142*	252*	2619*	3326*
AUS LG				2
EU	11	13	104	129
G BRIT	11	13	82	101
SCHWZ	33	39	624	888
OESTER	96	198	769	1695
TSCHE	2	1	1078	554
AUSF	1260*	1502*	20860*	20888*
PV		1		5
EU	591	694	9936	10254
FRANKR	89	124	1471	1832
BELLUX	8	27	121	248
NIEDL	212	188	4410	3231
ITAL	231	303	2726	3348
G BRIT	7	15	486	517
DAENM	29	29	400	394
PORTUG	7	26	167	414
SPAN	8	13	144	284
SCHWED	77	103	227	327
FINNL	18	32	120	281
SCHWZ	57	60	869	857
OESTER	330	348	4022	3677
TUERK			69	122
S AFR			86	113
USA	61	80	4610	3331
VENEZU	36	47	103	146
BRASIL	4	9	69	109
SINGAP	1	3	72	146
JAPAN			35	112
TAIWAN	62	71	194	318
HONGK	6	22	59	185
7408 29 90				
DRAHT AUS ANDEREN KUPFERLEGIERUNGEN				
EINF	1350*	1664*	9018*	10117*
AUS LG	6	460	6	466
EU	571	526	3248	3474
FRANKR	312	219	873	790
BELLUX	179	196	319	268
NIEDL	7	12	874	1102
G BRIT	59	71	964	1076
SPAN	13	13	171	163
SCHWZ	28	39	57	167
OESTER	732	582	5030	4241
USA	12	53	444	1384
JAPAN	6	462	14	624
AUSF	4478*	3141*	26784*	20572*
PV	2	3	27	49
EU	125	246	1937	3406
FRANKR	71	110	636	1009
BELLUX			71	237
NIEDL	18	35	199	289
ITAL	23	39	474	749
G BRIT	4	27	293	547
PORTUG	3	17	54	215
SPAN	6	14	167	297
NORWEG	8	9	65	139
SCHWED	62	106	299	520
SCHWZ	5	22	230	481
OESTER	11	18	343	404
TSCHE	6	27	140	133
UNGARN	2	4	509	347
ASERB			179	107
S AFR			101	170
USA	4	10	405	434
BRASIL	5	11	95	208
NEPAL			11	123
CHINA	4201	2872	21376	12206
SKOREA	5	16	484	872
JAPAN	22	48	148	271

Wichtigste Ursprungs- und Bestimmungs-Laender	DEZEMBER 1994		JAN./DEZ. 1994	
	dt = 100kg	1000 DM	dt = 100kg	1000 DM
7409 11 00				
CU-BLECH CU-BAND RAFFIN>0,15MM ROLLEN				
EINF	17382*	9669*	295809*	148736*
EV			4	2
AUS LG	511	201	5111	1882
EU	11238	6498	180467	92988
FRANKR	1767	1456	31166	19309
BELLUX	6257	3146	62479	29436
NIEDL	3	3	105	189
ITAL	2948	1714	81331	41246
G BRIT	76	76	292	196
GRIECH			3772	1948
PORTUG			436	200
SPAN	187	104	884	486
FINNL	2222	1331	38888	20872
SCHWZ	846	372	7301	4218
OESTER	79	46	4375	1927
POLEN	1240	593	31220	14168
TSCHE			496	278
BULGAR			3293	1411
UKRAIN			346	263
RUSSLD	1497	523	15949	5300
SLOWEN	124	103	3967	2976
USA		2	180	194
CHILE	324	172	8887	3884
AUSF	61097*	36108*	672391*	369274*
PV	1	1	391	198
EU	44436	25718	404875	216180
FRANKR	8242	5173	88695	49886
BELLUX	3468	2204	31899	19164
NIEDL	2174	1458	21860	13456
ITAL	20116	10645	129359	63851
G BRIT	4401	2442	47761	43300
IRLAND	148	109	4878	3084
DAENM	828	548	8663	6027
GRIECH	84	50	806	854
PORTUG	2948	1653	13826	7888
SPAN	2050	1238	15828	10250
NORWEG	282	181	4760	2708
SCHWED	42	57	1507	1118
FINNL	226	156	3674	2427
SCHWZ	6384	3919	86701	47461
OESTER	1316	767	58451	29592
MALTA	18	10	843	476
TUERK	856	299	9228	2738
POLEN	5	30	384	286
TSCHE	438	239	5996	2999
SLOWAK			221	523
UNGARN	588	320	9763	4382
RUMAEN	20	14	141	114
W RUSS	200	137	250	178
SLOWEN	611	381	6232	3286
KROAT	283	173	2447	1412
MAROKK			452	243
AEGYPT			1373	900
SIMBAB			290	145
USA	926	498	20887	9963
KANADA			346	228
KOLUMB	208	126	894	529
BRASIL	81	62	1010	742
ISRAEL	134	76	5170	2728
SAUDIA	691	447	4739	2822
OMAN	76	50	573	384
JEMEN			292	198
SRILAN			978	529
THAIL	279	165	2078	1343
INDONE	1870	1389	10590	5945
MALAYS			8713	4395
SINGAP	329	217	4407	3209
CHINA			336	192
JAPAN			819	404
TAIWAN	540	333	8714	3802
MACAU			217	116
AUSTRL	410	222	6631	3530
NEUSEE	166	103	902	545
7409 19 00				
AND CU-BLECH CU-BAND RAFFIN >0,15MM				
EINF	19845*	10091*	243053*	116788*
PV			10	21
EU	16111	8019	178706	82541
FRANKR		1	1069	811
BELLUX	12874	6041	97840	43906
NIEDL			315	176
ITAL	1106	639	29029	14559
GRIECH	2429	1337	46943	22810
SPAN			480	224
SCHWED	37	37	1667	1423
FINNL	1976	1280	33106	17922
SCHWZ	58	34	979	517
OESTER	14	8	2196	1370
POLEN	2	3	1544	671
USA		18	481	428
CHILE	1298	634	26069	11136
TAIWAN	38	48	768	680
AUSF	9321*	6401*	123320*	74387*
PV			8	7
EU	2845	2747	61942	37245
FRANKR	1398	994	17626	10859
BELLUX	223	112	5719	3324
NIEDL	826	844	14432	8662
ITAL	96	94	1323	1320
G BRIT	140	106	10857	6070
IRLAND	18	9	1904	965
DAENM	18	9	1506	801
PORTUG	469	398	3267	1819
SPAN	686	480	5282	3354
NORWEG	220	154	3754	2364
SCHWED	21	16	1280	938
FINNL	20	18	370	338
SCHWZ	867	653	7191	4858
OESTER	240	185	5277	3688
TUERK	8	4	196	118
TSCHE	54	33	4608	2646
SLOWAK			438	258
UNGARN	297	194	2984	1651
RUMAEN			188	150
SLOWEN	90	49	903	469
KROAT	60	37	1029	550
S AFR			711	402
USA	2725	1557	20812	10298
KANADA	76	60	568	303
ARGENT			4	111
ISRAEL	144	100	1154	793
THAIL			1600	851
SINGAP	231	320	2682	2526
TAIWAN			57	102
AUSTRL	26	17	1548	979
NEUSEE	366	240	3707	2355
7409 21 00				
BLECH BAND CU-ZINK-LEG >0,15MM ROLLEN				
EINF	7211*	3874*	68567*	32428*
EU	6848	3567	60261	28938
FRANKR	2669	1718	36073	15614
BELLUX	225	111	2123	990
NIEDL	469	283	4702	2288
ITAL	3435	1424	16153	7404
G BRIT	47	29	868	473
SPAN			291	137
SCHWZ	165	109	3128	1987
POLEN	142	70	2588	1084
UNGARN	9	6	1558	751
USA	5	19	175	468
JAPAN	39	98	421	1072
AUSF	83045*	42051*	695258*	327118*
EV	2945	1545	42030	20418
LV			30	24
PV	15	8	139	81
EU	69938	34738	607093	283071
FRANKR	18469	8065	136941	64336
BELLUX	1239	642	23613	10179
NIEDL	8089	4245	44238	22839
ITAL	23214	10850	114645	50906
G BRIT	12373	5780	109681	47175
IRLAND	93	69	3126	1931
DAENM	1203	735	7800	4323
GRIECH	72	38	2024	1026
PORTUG	262	164	2544	1403
SPAN	7924	4150	80480	28953
NORWEG	727	478	8644	3168
SCHWED	1134	631	12032	6367
FINNL	72	48	2242	1115
SCHWZ	4218	2438	40808	21677
OESTER	457	285	10090	6494
MALTA	27	23	469	279
TUERK	131	82	1568	889
TSCHE	291	187	6566	3007
SLOWAK	76	34	840	422
UNGARN	180	93	933	630
BULGAR	6	4	806	428
SLOWEN	485	286	4742	2546
KROAT	115	65	2621	1513
MAROKK			3558	1434
ALGER			186	115
S AFR	83	56	1048	726
USA	1236	649	12629	5722
KANADA	1053	489	14852	6503
GUATEM			234	121
BRASIL			223	174
IRAN			236	102
ISRAEL	25	16	4592	2301
A EMIR			306	141
INDIEN	158	160	2049	2327
INDONE			268	123
MALAYS	46	32	896	540
SINGAP	756	426	20925	10302
PHILIP	41	52	877	1118
CHINA	8	6	136	113
SKOREA	41	30	668	477
JAPAN	680	256	6220	2213
TAIWAN	786	328	23927	8817
AUSTRL	218	186	3843	2488
7409 29 00				
AND BLECHE BAENDER CU-ZINK-LEG>0,15MM				
EINF	1283*	704*	18655*	8979*
LV	52	36	52	36
PV			5	5
EU	664	378	14386	6612
FRANKR	14	29	369	301
NIEDL	29	27	580	297
ITAL	352	192	11210	4973
SPAN	221	104	1993	918
FINNL	155	78	931	419
SCHWZ	5	18	348	314
OESTER			213	101
POLEN			196	105
TSCHE	52	36	185	110
UNGARN	210	107	2051	1013
USA		1	123	177
AUSF	5018*	3098*	84074*	34962*
EV	253	184	2159	2044
LV			2	16
PV	31	42	146	174
EU	3181	1901	31848	19185
FRANKR	705	448	5421	3378
BELLUX	156	84	2561	1264
NIEDL	310	173	3319	2520
ITAL	435	239	3134	2567
G BRIT	1053	602	10733	5706
DAENM	198	142	2258	1482
GRIECH	123	79	629	383
PORTUG	48	24	380	280
SPAN	186	110	3413	1656
NORWEG	115	72	984	604
SCHWED	136	92	2701	1389
FINNL	69	44	1421	973
SCHWZ	288	185	5673	4106
OESTER	33	28	2029	1321
TUERK	196	111	769	390
TSCHE	38	54	336	513
UNGARN	398	213	2111	1112
W RUSS			86	248
RUSSLD			91	249
S AFR	13	8	511	332
USA	111	94	1784	1852
KANADA	152	115	1130	938
BRASIL			171	109
ISRAEL	69	37	483	257
SINGAP	103	59	240	165
JAPAN			26	105
AUSTRL	66	43	610	428
7409 31 00				
BLECH BAND CU-ZINN-LEG >0,15MM ROLLEN				
EINF	2223*	2224*	24715*	17780*
PV				1
EU	1776	1930	17987	13904
FRANKR	406	790	4269	3371
NIEDL	14	10	244	198
ITAL	33	30	700	461
G BRIT	1323	1100	12592	9739
SCHWZ	5	8	306	350
POLEN			564	247
TSCHE	10	8	333	198
UNGARN	429	274	5242	2799
USA		1	64	138
AUSF	18584*	15804*	232040*	178024*
LV			3	3
PV			30	54
EU	8732	7832	119687	92423
FRANKR	2749	2283	35295	27492
BELLUX	571	491	5713	4336
NIEDL	1305	1062	15946	12461
ITAL	1298	1200	15989	13573
G BRIT	795	650	17838	10204
IRLAND	184	194	4487	4313
DAENM	188	194	3638	3148
GRIECH	3	4	193	132
PORTUG	287	258	2576	2161
SPAN	1352	1195	17012	14645
SCHWED	511	592	5003	4692
FINNL	63	53	2862	1872
SCHWZ	1418	1644	17739	17986
OESTER	29	33	1120	1040
TUERK	63	64	1516	1484
POLEN	8	7	106	148
TSCHE	6	5	287	346
SLOWEN	24	24	266	232
KROAT	17	16	146	139
S AFR	106	84	836	747
USA	3346	2363	24566	15762
KANADA	136	129	448	419
BRASIL	89	83	981	900
INDIEN	95	104	886	949
MALAYS	85	83	334	309
SINGAP	558	466	6403	6060
CHINA	5	5	97	124
SKOREA	19	20	2818	1838
TAIWAN	1709	1260	28095	18500
HONGK	1240	935	14861	10717
AUSTRL	262	232	962	778
7409 39 00				
AND BLECHE BAENDER CU-ZINN-LEG>0,15MM				
EINF	64*	52*	1951*	2741*
EU	12	11	962	2029
G BRIT			904	1981
TSCHE	50	35	566	336
UNGARN			356	236
AUSF	328*	394*	3784*	5313*
EU	121	191	1573	2102
FRANKR	6	23	65	225
BELLUX	12	49	233	622
NIEDL	27	25	286	264
ITAL	26	36	310	399
G BRIT	9	6	468	433
NORWEG	32	32	161	170
SCHWZ	25	24	867	1767
OESTER	21	27	326	412
RUMAEN	84	61	169	130
KANADA	3	14	202	209
7409 40 11				
BLECH BAND CU-NICKEL-LEG >0,15MM ROLL				
EINF	69*	59*	804*	603*
AUS LG				1

Wichtigste Ursprungs- und Bestimmungs-Laender	DEZEMBER 1994 dt = 100kg	DEZEMBER 1994 1000 DM	JAN./DEZ. 1994 dt = 100kg	JAN./DEZ. 1994 1000 DM
EU	67	57	483	559
FRANKR	67	54	483	556
AUSF	861*	926*	11060*	11401*
EU	221	280	1628	2103
FRANKR	93	126	594	831
BELLUX	65	84	498	647
ITAL	1	4	82	162
G BRIT	58	60	425	391
NORWEG			1418	1177
SCHWZ	457	420	6406	5023
OESTER	28	36	97	143
KROAT			124	172
USA	4	32	498	735
KANADA	41	33	389	301
SINGAP			225	305
7409 40 19				
AND BLECHE BAND CU-NICKEL-LEG >0,15MM				
EINF	1278*	463*	3306*	1285*
EU	1274	461	3275	1244
FRANKR			50	148
G BRIT	1273	458	3220	1084
AUSF	585*	512*	20652*	20097*
PV				3
EU	106	125	6837	8220
FRANKR	42	48	262	380
BELLUX			255	287
NIEDL		3	218	261
ITAL	8	15	6981	5861
G BRIT	47	49	429	496
DAENM	8	11	528	670
SPAN			133	165
SCHWZ			137	199
OESTER	378	324	2585	2136
MALTA	5	18	37	129
AEGYPT			76	150
USA	43	48	1257	1251
SAUDIA			139	143
INDIEN	9	12	368	373
SKOREA			4688	4749
JAPAN	40	83	2186	2210
7409 40 91				
BLECH BAND CU-NI-ZN-LEG>0,15MM ROLLEN				
EINF	328*	282*	10800*	7946*
EU	69	74	7800	5943
FRANKR	2	3	243	280
NIEDL	7	7	66	142
G BRIT	80	84	7428	5805
SCHWZ	1	4	166	298
UNGARN	238	174	2818	1659
AUSF	3637*	2508*	60886*	39101*
EV	82	77	571	489
EU	2309	1381	38343	20867
FRANKR	91	106	2115	2229
BELLUX	11	17	684	838
NIEDL	377	281	4493	3217
ITAL			1006	941
G BRIT	1626	759	24213	10975
DAENM	125	124	2109	1841
SPAN	69	78	736	690
NORWEG	59	48	3009	2357
SCHWED	106	93	942	832
FINNL	58	48	1794	1331
SCHWZ	804	437	12134	6857
OESTER	18	32	803	896
TSCHE			112	159
UNGARN	11	15	488	417
SLOWEN	42	47	403	437
KROAT	28	27	108	105
MAROKK			367	212
S AFR	13	14	512	562
USA	98	84	559	480
BRASIL	4	5	102	100
ISRAEL	1	3	109	102
SINGAP			124	116
CHINA			184	165
SKOREA			274	274
JAPAN	104	96	502	459
TAIWAN	112	103	2133	2045
HONGK	24	19	469	390
7409 40 99				
AND BLECHE BAND CU-NI-ZINK-LEG>0,15MM				
EINF	41*	47*	1263*	682*
EU	11	19	1083	502
G BRIT	3	4	953	365
AUSF	890*	852*	9402*	8687*
EV	138	126	862	726
PV			1	3
EU	463	391	5622	4873
FRANKR	115	128	1303	1356
NIEDL	7	7	298	279
ITAL	314	228	2225	1878
G BRIT			403	346
SPAN	15	15	1138	1013
NORWEG			137	129
SCHWED	42	36	276	263
FINNL	6	5	202	166
SCHWZ	125	120	896	825
OESTER	28	32	321	680
USA	51	56	201	229
KANADA	24	20	130	105
HONGK	68	54	1306	1045
AUSTRL	74	76	107	109
7409 90 10				
BLECHE BAND AND KUPFERLEG>0,15MM ROLL				
EINF	588*	2029*	8973*	28225*
AUS LG	6	29	45	173
EU	24	30	1934	1903
FRANKR	24	30	790	1088
G BRIT			1138	795
SCHWZ	3	15	48	205
USA	416	1369	4870	17063
JAPAN	142	599	2065	8910
AUSF	8091*	7010*	89693*	69673*
PV			18	121
EU	1635	1516	19809	21392
FRANKR	494	483	5150	4243
BELLUX	105	223	2964	3448
NIEDL	533	459	7108	5866
ITAL	82	266	960	3261
G BRIT	283	241	2377	2031
IRLAND			270	488
PORTUG	14	78	127	739
SPAN	123	150	841	1249
SCHWED	232	214	1198	1117
SCHWZ	380	380	3738	3633
OESTER	1	10	933	939
TUERK	2	14	32	104
SLOWAK	6	8	158	132
SLOWEN			116	313
KROAT	21	64	154	669
USA	698	816	4462	2738
KANADA			701	404
ISRAEL			60	100
SINGAP	4904	3883	56181	36154
CHINA			226	195
SKOREA	74	56	400	300
TAIWAN	86	76	560	445
HONGK	14	10	691	489
7409 90 90				
AND BLECH BAND A AND KUPFERLEG>0,15MM				
EINF	188*	340*	1630*	3231*
LV			3	3
EU	38	63	456	727
FRANKR			138	263
G BRIT	32	58	240	331
SCHWZ	67	138	552	1331
UNGARN	50	105	80	105
USA	16	37	436	943
AUSF	1030*	1302*	12441*	16861*
PV			91	79
EU	148	269	3812	6174
FRANKR	78	127	1964	3151
BELLUX			186	276
NIEDL	8	11	388	849
ITAL	60	74	741	1161
G BRIT	4	28	148	437
SPAN	8	29	96	423
SCHWED	9	6	92	106
FINNL			138	235
SCHWZ	28	48	287	350
OESTER	6	7	187	377
POLEN	37	44	299	315
TSCHE			118	148
UNGARN	4	11	228	250
RUMAEN			578	457
KROAT			128	185
AEGYPT	29	49	178	221
S AFR	5	7	33	159
USA		1	802	693
SAUDIA	224	318	3178	4485
BRUNEI			223	299
SINGAP	517	441	1962	1598
SKOREA	12	53	55	137
7410 11 00				
FOLIEN USW A RAFFIN KUPFER OH UNTERLG				
EINF	4844*	5757*	53177*	64618*
EV	313	524	509	1613
EU	3833	4903	43226	56939
FRANKR	899	1302	8452	11131
BELLUX	2133	2424	25098	32634
G BRIT	801	877	9666	12918
SCHWED	786	466	8365	4901
OESTER	148	210	502	499
KABACH	1	3	98	546
USA	301	461	382	566
MALAYS			211	254
JAPAN	6	22	364	476
AUSF	10866*	10199*	107379*	110247*
EV			131	176
EU	6279	6219	68598	74668
FRANKR	945	929	10825	10256
BELLUX	100	131	2407	2689
NIEDL	507	505	6825	7066
ITAL	2185	1924	14497	17222
G BRIT	1337	1672	22051	27850
IRLAND	128	137	1604	1671
DAENM	69	63	1060	967
GRIECH	17	11	143	104
PORTUG	240	163	1919	1234
SPAN	751	684	7267	8529
NORWEG	13	19	686	853
SCHWED	683	469	3834	3196
FINNL	61	93	1060	1488
SCHWZ	809	607	3807	5582
OESTER	196	234	3112	3603
TUERK	103	75	396	288
TSCHE	145	210	212	274
UNGARN			90	228
MOLDAU			161	189
SLOWEN	21	20	593	823
KROAT	117	100	491	478
MAROKK			1394	793
ALGER			1206	734
AEGYPT	826	473	4776	2986
S AFR	384	238	1492	877
USA	38	86	387	1298
BRASIL	217	283	1145	1396
LIBAN			893	517
ISRAEL	150	121	1846	1357
SAUDIA	203	128	5154	2806
PAKIST			220	119
INDIEN	190	211	1757	2361
THAIL	96	60	285	170
INDONE	163	116	163	117
MALAYS			307	190
TAIWAN	5	9	502	365
HONGK	410	379	2316	2195
7410 12 00				
FOLIE USW A KUPFERLEG OH UNTERLG>15MM				
EINF	436*	746*	9273*	10227*
LV			9	15
EU	162	302	3921	4036
FRANKR	22	142	285	1570
NIEDL	133	84	3468	1638
ITAL	7	74	99	575
SCHWED	195	118	2831	1683
SCHWZ	8	75	237	603
OESTER			196	271
TSCHE	17	11	278	148
USA	20	84	1295	1162
JAPAN	34	158	474	2290
AUSF	3256*	2581*	24193*	21618*
EV			65	44
PV			7	27
EU	2475	1642	17112	12462
FRANKR	27	85	976	1617
BELLUX	94	57	558	445
NIEDL	1	11	118	188
ITAL	809	594	4741	3811
G BRIT	58	53	557	563
DAENM		2	70	303
PORTUG	152	110	1094	728
SPAN	1334	745	8990	4744
SCHWED	124	105	1753	1380
SCHWZ	32	52	160	299
OESTER	15	27	275	380
TSCHE	2	5	59	132
UNGARN	6	51	61	242
SLOWEN	14	9	79	101
ALGER			678	382
S AFR	3	8	139	108
USA	325	415	2139	3518
BRASIL	5	17	44	189
ISRAEL	102	82	654	383
INDONE	6	8	36	113
CHINA			83	240
SKOREA	1	1	181	176
TAIWAN	38	38	118	209
HONGK	64	78	76	151
AUSTRL	17	20	113	228
7410 21 00				
FOLIEN USW A RAFFIN KUPFER AUF UNTLAG				
EINF	3223*	4828*	40505*	57040*
EV			17	107
AUS LG	15	92	71	383
EU	1677	2079	20187	23828
FRANKR	229	144	1415	1200
BELLUX	26	22	3484	4331
NIEDL	48	66	86	149
ITAL	923	1268	11969	13201
G BRIT	418	553	3164	4634
SCHWED	879	962	8361	10364
OESTER	271	530	6486	10713
USA	77	510	2492	7189
CHINA	259	266	1169	981
SKOREA	16	16	268	262
JAPAN	29	235	342	2799
TAIWAN	152	173	880	682
AUSF	14233*	19616*	200259*	262111*
EV	2	16	2	16
LV			16	106
PV			1	3
EU	7297	10259	99337	138345
FRANKR	1141	1629	23474	36770
BELLUX	925	1237	9196	11975

Wichtigste Ursprungs- und Bestimmungs-Laender	DEZEMBER 1994		JAN./DEZ. 1994	
	dt = 100kg	1000 DM	dt = 100kg	1000 DM
NIEDL	320	815	5920	14847
ITAL	1901	2381	24342	28138
G BRIT	1126	1649	16344	22391
IRLAND	12	16	328	403
DAENM	683	943	7345	9977
GRIECH	8	12	408	534
PORTUG	20	22	852	893
SPAN	1161	1555	11128	13419
NORWEG	52	80	763	1170
SCHWED	121	184	1696	2512
FINNL	349	509	6067	7825
SCHWZ	406	900	6862	14420
OESTER	1589	2294	21618	27148
MALTA			106	146
TUERK	504	625	6447	5789
POLEN	83	109	2815	2824
TSCHE	69	106	638	822
SLOWAK	65	95	796	1047
UNGARN	78	100	1433	1985
BULGAR	38	52	218	316
MAZED			112	145
TUNES	125	191	504	700
S AFR	317	480	3465	4844
USA	6	27	3185	5187
ARGENT			70	121
IRAN			552	622
ISRAEL	457	617	4117	5477
PAKIST	4	7	184	175
INDIEN	79	109	1941	2504
THAIL	94	53	722	858
INDONE			229	196
MALAYS			211	209
SINGAP	519	658	10313	12048
CHINA			286	453
SKOREA	101	150	674	996
JAPAN	108	162	277	421
TAIWAN	295	95	2568	613
HONGK	1221	1187	21383	19932
AUSTRL	83	111	521	638
7410 22 00				
FOLIEN USW A KUPFERLEG AUF UNTERLAGE				
EINF	128*	637*	1926*	7725*
PV			1	3
AUS LG	7	31	10	47
EU		2	16	28
USA	127	622	1682	7384
CHINA			176	172
AUSF	75*	376*	858*	3018*
PV				1
EU	70	311	398	2035
BELLUX	4	30	38	236
NIEDL	3	29	46	352
ITAL	59	216	226	975
PORTUG	1	4	29	169
SPAN	3	29	15	125
SCHWED	2	27	9	101
UNGARN	1	14	376	537
7411 10 11				
GERADE ROHRE AUS RAFFIN KUPFER >0,6MM				
EINF	37004*	22544*	500790*	286249*
EU	20696	12277	336561	190480
FRANKR	3822	2132	46951	25642
BELLUX			87353	52337
NIEDL	2739	1619	30850	16029
ITAL	1840	1130	29427	17565
G BRIT	10184	6332	98583	56084
DAENM	137	139	1205	1014
GRIECH	1161	639	23990	12642
SPAN	713	386	17985	9051
SCHWED	2473	1589	27772	17852
FINNL	7511	4712	79815	44344
SCHWZ	37	85	436	769
OESTER	6100	3743	53479	31590
POLEN			603	366
SLOWAK	186	117	1007	641
UNGARN			220	107
CHILE			555	241
AUSF	20212*	14079*	272721*	168069*
PV	2	5	7	10
EU	16266	11086	218058	128282
FRANKR	4307	3117	48709	30563
BELLUX	1830	1206	23411	13730
NIEDL	3386	2305	36021	21666
ITAL	790	548	11048	6940
G BRIT	3851	2372	58650	32688
IRLAND	20	14	6874	3324
DAENM	397	292	6119	4444
GRIECH	6	6	2807	1470
PORTUG	940	646	11016	7016
SPAN	939	579	11373	6441
KANARI			621	431
NORWEG			269	271
SCHWED	17	21	1947	1350
FINNL	12	13	1697	889
SCHWZ	771	789	10107	8896
OESTER	1767	1076	23609	13749
TUERK	110	85	875	628
POLEN	120	62	1904	1172
TSCHE	119	92	937	787
SLOWAK			109	157
UNGARN	5	5	1933	1253
UKRAIN			831	986
RUSSLD			433	386
SLOWEN	88	80	691	428
KROAT	119	76	942	638

Wichtigste Ursprungs- und Bestimmungs-Laender	DEZEMBER 1994		JAN./DEZ. 1994	
	dt = 100kg	1000 DM	dt = 100kg	1000 DM
ALGER			488	390
AEGYPT	130	104	1259	947
S AFR	23	17	588	431
USA	529	473	4238	3528
KANADA	20	22	326	257
IRAN			184	247
ISRAEL			99	112
JORDAN	22	18	154	110
INDIEN			791	644
MALAYS			370	384
CHINA			92	118
TAIWAN			233	138
7411 10 19				
GERADE ROHRE AUS RAFFIN KUPFER <0,6MM				
EINF	581*	422*	5475*	3675*
EU	298	203	2878	1931
BELLUX	298	203	2598	1710
ITAL			186	176
SCHWED	280	189	1031	644
FINNL			167	103
OESTER			1293	783
AUSF	1635*	1450*	17448*	14496*
LV			8	8
EU	1409	1208	14332	11504
FRANKR	792	761	9039	7627
BELLUX		5	141	248
NIEDL	15	10	282	228
ITAL	143	105	720	772
G BRIT	54	24	1262	693
DAENM			182	138
SPAN	321	240	2624	1685
SCHWZ	40	43	822	892
OESTER	2	3	216	181
TUERK	70	57	840	628
POLEN	4	43	142	180
UNGARN	17	14	303	217
SLOWEN	23	18	178	193
USA			14	127
7411 10 90				
ANDERE ROHRE AUS RAFFINIERTEM KUPFER				
EINF	4366*	2806*	71687*	44431*
AUS LG				6
EU	2715	1782	57351	35782
FRANKR	1722	1056	14919	8427
BELLUX	3	2	18605	13267
NIEDL	98	62	1850	1051
ITAL	414	369	7748	5520
G BRIT	433	282	7528	4403
DAENM			441	259
GRIECH			197	124
PORTUG			250	102
SPAN	45	21	5813	2629
SCHWED	690	441	4693	2769
FINNL	8	13	563	355
SCHWZ	15	24	98	131
OESTER	883	494	8951	5128
USA	52	49	104	211
AUSF	19566*	13724*	290477*	185033*
EV			1	1
PV	3	3	7	8
EU	16998	11787	250482	156692
FRANKR	3851	2711	53469	33438
BELLUX	1422	1008	20147	12573
NIEDL	2166	1778	34352	20449
ITAL	3408	2168	53029	30457
G BRIT	2493	1561	31549	17861
IRLAND	504	384	3163	1911
DAENM	719	680	15818	13314
GRIECH	221	131	13517	7435
PORTUG	520	373	6787	4522
SPAN	1694	993	18631	9732
NORWEG			1386	737
SCHWED	137	115	1625	1014
SCHWZ	529	487	7070	5753
OESTER	606	444	15218	10830
TUERK	507	335	2908	1664
POLEN	124	79	3067	2027
SLOWAK			215	167
UNGARN	46	45	1267	1010
ASERB			3058	1605
SLOWEN	135	101	879	591
KROAT	20	19	220	145
NIGERI			137	121
S AFR		1	140	143
USA	257	194	897	654
LIBAN			186	115
ISRAEL			208	115
HONGK	30	29	383	229
7411 21 10				
GERADE ROHRE A KUPFER-ZINK-LEGIERUNG				
EINF	2588*	1879*	26383*	15307*
PV	1	7	102	85
EU	1629	979	17310	9040
FRANKR	832	506	6449	2842
NIEDL			224	175
ITAL	80	56	4500	2387
G BRIT	702	393	5894	3299
SPAN	15	24	188	306
SCHWZ	143	79	2432	1282

Wichtigste Ursprungs- und Bestimmungs-Laender	DEZEMBER 1994		JAN./DEZ. 1994	
	dt = 100kg	1000 DM	dt = 100kg	1000 DM
OESTER	69	32	2462	1515
POLEN	541	312	4590	2442
TSCHE	1	7	184	125
SLOWAK	200	121	501	282
UNGARN			410	128
USA	1	16	244	300
AUSF	18439*	14306*	272223*	186363*
EV	798	768	7349	6902
PV			74	103
EU	9197	7348	120898	81496
FRANKR	1153	1231	17496	15087
BELLUX	209	351	2393	2298
NIEDL	894	685	10959	8678
ITAL	2465	1471	29166	16489
G BRIT	2450	1663	35932	20601
IRLAND	38	32	324	312
DAENM	697	588	8373	5907
GRIECH	37	56	297	375
PORTUG	411	282	1688	1202
SPAN	843	988	14270	10880
NORWEG	152	115	2487	1829
SCHWED	1173	959	10608	7906
FINNL	289	368	2384	2636
SCHWZ	310	329	6845	6282
OESTER	480	368	9178	5944
TUERK	421	288	1147	948
POLEN	7	21	225	218
TSCHE	66	84	2743	2681
SLOWAK			1447	1363
UNGARN	42	73	685	884
BULGAR	9	20	503	528
SLOWEN	36	31	737	739
KROAT	141	110	747	702
MAROKK	102	91	748	490
TUNES			1178	674
AETHIO			491	318
S AFR	183	160	1388	1086
USA	4472	2939	82151	49643
KANADA	185	111	2778	1671
MEXIKO			2961	2089
GUADEL			914	782
KOLUMB			682	520
ECUAD	63	42	287	190
BRASIL	125	107	3385	2388
ARGENT			51	208
ISRAEL	74	85	383	386
BAHRAI			170	106
A EMIR			206	199
PAKIST			884	906
THAIL			189	236
INDONE	101	73	607	342
SINGAP	78	61	947	629
PHILIP			2479	3787
CHINA			938	820
SKOREA		1	303	266
JAPAN	16	11	125	131
TAIWAN	240	177	3685	2233
HONGK	257	115	1748	1002
AUSTRL	88	93	928	863
NEUSEE	62	52	303	268
7411 21 90				
ANDERE ROHRE A KUPFER-ZINK-LEGIERUNG				
EINF	32*	41*	4812*	3280*
EU	11	13	2941	1820
FRANKR			331	348
ITAL	9	5	2366	1063
SCHWZ	2	4	244	233
OESTER			1310	802
JAPAN	17	17	90	315
AUSF	459*	505*	5924*	7405*
PV			1	5
EU	204	236	1998	2615
FRANKR	132	106	1208	1184
NIEDL	1	2	360	639
ITAL	40	55	110	161
SPAN	27	66	247	472
NORWEG	23	36	95	156
SCHWED			105	194
SCHWZ	39	75	302	625
OESTER	1	7	143	203
USA	179	124	3387	1844
SAUDIA	4	10	444	1099
7411 22 10				
GERADE ROHRE CU-NI- ODER CU-NI-ZN-LEG				
EINF	221*	255*	3490*	3931*
EU	195	191	1582	1737
FRANKR			145	175
NIEDL			76	115
ITAL			129	129
G BRIT	195	191	1230	1318
SCHWZ-	5	43	37	161
OESTER	20	21	1828	1989
AUSF	1732*	2517*	21322*	31098*
EU	822	1163	9632	14562
FRANKR	263	373	3105	3972
BELLUX	79	124	1693	2425
NIEDL	220	306	1391	1914
ITAL	129	203	1830	4074
G BRIT	33	41	755	969
DAENM	37	68	408	588
SPAN	57	45	421	574
NORWEG	1	2	203	337
SCHWED	135	292	1563	2283
FINNL	13	20	274	371

Wichtigste Ursprungs- und Bestimmungs-Laender	DEZEMBER 1994 dt = 100kg	DEZEMBER 1994 1000 DM	JAN./DEZ. 1994 dt = 100kg	JAN./DEZ. 1994 1000 DM
SCHWZ	39	76	610	961
OESTER	65	104	390	538
POLEN			94	241
TSCHE			76	197
UKRAIN			353	752
RUSSLD	7	13	78	172
USA	520	609	4807	5502
BRASIL	41	112	205	551
KUWAIT			192	365
INDIEN			221	291
THAIL			40	166
SINGAP	60	84	518	666
PHILIP			139	362
CHINA			211	270
SKOREA			1000	1361
TAIWAN			133	166
AUSTRL	10	14	276	498
7411 22 90				
AND ROHR CU-NI- OD CU-NI-ZN-LEGIERUNG				
EINF	100*	108*	2059*	1951*
EU			107	159
SCHWZ	32	24	114	220
OESTER	64	77	767	727
USA			1023	748
AUSF	121*	187*	2549*	4108*
PV			28	41
EU	36	73	1945	3031
FRANKR			574	689
NIEDL	2	6	449	713
ITAL	5	12	236	536
G BRIT			110	186
DAENM	28	52	391	529
SPAN			180	265
SCHWED	50	106	364	432
SCHWZ	5	8	56	100
AUSTRL			36	271
7411 29 10				
GERADE ROHRE A AND KUPFERLEGIERUNGEN				
EINF	658*	1053*	6815*	11947*
EU	224	168	2625	1964
FRANKR	190	114	908	843
G BRIT	34	53	1580	1306
SCHWZ	59	530	888	6407
OESTER	183	227	1812	2286
TSCHE	65	50	218	177
UNGARN	68	35	845	467
SLOWEN	127	51	335	128
USA	11	20	214	363
AUSF	2279*	1887*	28687*	22409*
PV			17	15
EU	1260	828	14805	9380
FRANKR	643	404	3661	2424
BELLUX	69	61	1884	1479
NIEDL	281	159	4596	2694
ITAL	36	37	592	537
G BRIT	54	58	1161	865
DAENM	136	86	1453	918
GRIECH	41	23	462	269
SPAN			453	335
NORWEG	44	28	897	663
SCHWED	32	18	277	192
SCHWZ	563	531	7681	6545
OESTER	205	179	3050	2344
TUERK			31	180
POLEN	7	7	130	182
TSCHE	15	49	145	223
SLOWEN	14	53	53	173
USA			523	575
KANADA			577	299
MEXIKO	96	66	139	110
INDIEN	10	50	151	811
TAIWAN	11	22	92	181
AUSTRL	5	5	26	114
7411 29 90				
ANDERE ROHRE A AND KUPFERLEGIERUNGEN				
EINF	471*	740*	5062*	6121*
EV			9	51
AUS LG	26	130	26	130
EU	309	209	3684	2444
FRANKR	1	2	300	302
ITAL	307	205	2982	1876
G BRIT			203	131
SCHWED			72	123
SCHWZ	43	150	286	1772
OESTER	47	161	706	1013
USA	29	190	93	572
AUSF	569*	591*	7461*	7389*
PV	1	1	1	1
EU	111	131	1921	1612
FRANKR			217	144
NIEDL	26	33	744	661
ITAL	1	6	67	120
G BRIT	23	49	286	361
DAENM	22	13	376	234
SPAN	22	20	103	106
NORWEG			214	172
SCHWED	6	26	34	137
SCHWZ	40	41	556	502
OESTER	43	35	822	706
POLEN	16	24	94	140
RUSSLD	3	6	56	286
SLOWEN	166	191	3194	2904
INDIEN	166	105	245	263
7412 10 00				
ROHRFORMSTUECKE USW A RAFFIN KUPFER				
EINF	3316*	5169*	47876*	77177*
EU	2578	5345	34477	63038
FRANKR	314	562	4034	7295
BELLUX	146	343	2157	10624
NIEDL			103	237
ITAL	344	612	4382	8079
G BRIT	370	1006	5807	11859
DAENM	7	8	202	309
GRIECH	10	7	245	223
SPAN	1387	2807	11557	26365
SCHWED	15	15	710	700
SCHWZ	10	59	166	625
OESTER			91	125
POLEN			535	302
USA	405	470	4909	5444
KANADA	307	266	6719	8741
AUSF	4599*	5809*	47511*	58946*
EU	3652	3818	36038	38176
FRANKR	370	349	2530	2774
BELLUX	480	525	2562	3483
NIEDL	132	257	2221	4109
ITAL	385	516	3085	4633
G BRIT	1517	1086	18157	11288
IRLAND	9	23	134	338
DAENM	41	111	724	2165
GRIECH	151	247	1053	1239
PORTUG	36	111	62	167
SPAN	531	894	5310	5010
NORWEG	35	93	854	1698
SCHWED	266	560	1518	3142
FINNL	6	8	267	561
SCHWZ	89	182	1153	2433
OESTER	227	544	4956	9709
LETTLD	5	20	34	153
POLEN	157	263	1854	2916
TSCHE	96	179	430	1057
UNGARN	1	2	332	613
RUSSLD	5	16	74	276
KROAT	24	60	198	464
7412 20 00				
ROHRFORMSTUECKE USW A KUPFERLEGIERUNG				
EINF	9883*	17347*	111537*	177892*
EV	1	9	67	267
PV			3	11
AUS LG	2	12	25	139
EU	5815	11443	75377	105956
FRANKR	3275	6413	24124	43139
BELLUX	38	64	727	1012
NIEDL	151	243	542	1075
ITAL	2526	2883	40992	48858
G BRIT	507	986	6133	9598
DAENM	196	663	817	1784
PORTUG	61	109	391	798
SPAN	82	74	1889	1791
NORWEG	498	1129	7532	16783
SCHWED	98	323	1590	4919
FINNL			106	162
SCHWZ	774	2103	12117	33586
OESTER	461	1248	2618	4799
POLEN	581	451	4809	2628
SLOWAK	122	66	1189	587
UNGARN			87	182
SLOWEN	148	87	513	446
USA	26	177	569	2600
KANADA			265	355
CHILE			1507	1390
INDIEN			113	130
THAIL	114	101	1643	1439
SINGAP			37	197
CHINA	201	130	539	340
SKOREA	5	33	41	161
JAPAN	4	12	54	270
TAIWAN	12	26	744	955
AUSF	4868*	11791*	68112*	182662*
EV	1	6	14	56
PV		3	17	43
EU	1853	4297	33411	70329
FRANKR	388	752	5020	9462
BELLUX	237	695	4134	11293
NIEDL	401	1071	6424	20395
ITAL	310	873	4926	10388
G BRIT	84	216	1533	3829
DAENM	189	477	3263	7430
GRIECH	93	174	931	1664
PORTUG	37	61	408	481
SPAN	112	165	4757	5315
ISLAND	8	20	97	249
NORWEG	130	374	1366	3913
SCHWED	176	368	3276	4727
FINNL	129	255	1530	3257
SCHWZ	917	2635	11039	34913
OESTER	482	1222	8074	20877
MALTA			52	184
TUERK	143	323	382	1024
POLEN	168	413	2398	5181
TSCHE	45	146	429	1284
UNGARN	49	133	631	1685
RUSSLD	11	11	80	185
SLOWEN	9	21	136	305
KROAT	63	148	257	512
TUNES			25	139
AEGYPT	2	20	62	131
S AFR	6	21	62	254
NAMIB	33	64	72	141
USA	46	162	476	1784
BRASIL	4	38	73	261
LIBAN	4	8	270	526
ISRAEL	43	99	198	617
JORDAN	12	21	94	166
SAUDIA	18	31	502	991
KUWAIT	2	5	178	410
A EMIR	23	45	517	927
THAIL			56	153
INDONE	3	11	68	242
MALAYS	1	10	32	102
SINGAP	26	85	393	1223
CHINA	1	6	46	248
SKOREA	1	1	20	110
JAPAN	13	50	144	557
TAIWAN	11	17	281	643
HONGK	5	13	143	389
AUSTRL	102	352	632	2334
NEUSEE	3	19	61	228
N ERM	5	13	44	114
7413 00 10				
KABEL USW A KUPFER AUSGERUEST ZIV LFZ				
EINF	*	18*	*	25*
EU				5
AUSF	*	*	*	2*
EU				1
7413 00 91				
LITZEN KABEL USW A RAFFINIERT KUPFER				
EINF	1158*	845*	21464*	14335*
EV			26	19
EU	429	286	12380	8195
FRANKR	89	97	7099	5118
BELLUX	237	112	4040	1589
NIEDL	1	3	344	483
G BRIT	33	31	650	825
SCHWED	217	88	247	126
FINNL	17	28	446	286
OESTER	31	18	580	252
TUERK	149	83	5600	2630
POLEN	192	106	1197	556
SLOWAK	101	145	809	1157
USA	19	91	219	967
AUSF	12347*	10634*	133435*	109429*
PV			97	46
EU	3816	3728	61485	58705
FRANKR	429	625	8168	9476
BELLUX	163	189	1449	1784
NIEDL	567	448	7041	5831
ITAL	97	208	1390	2194
G BRIT	1578	1588	23045	20145
IRLAND	480	297	5340	3484
DAENM	74	88	1394	1409
GRIECH	5	11	164	245
PORTUG	41	76	12200	7298
SPAN	82	202	1293	5901
NORWEG	13	13	262	207
SCHWED	1203	1038	11908	8868
FINNL	219	202	2259	1789
SCHWZ	587	674	3430	3895
OESTER	4454	2912	37620	22129
TUERK	29	35	1698	1183
POLEN	449	215	4092	1702
TSCHE	1	7	117	100
UNGARN	257	150	1177	677
SLOWEN	5	8	83	123
ALGER	8	15	47	169
AEGYPT	309	150	377	259
NIGERI			443	418
S AFR	30	65	184	386
USA	811	806	3404	3704
MEXIKO	53	92	227	336
NL ANT			343	204
BRASIL	12	23	115	197
IRAN			776	512
THAIL	4	11	199	298
MALAYS	14	26	89	172
SINGAP	121	196	856	1207
HONGK	110	99	1485	1485
7413 00 99				
LITZEN KABEL USW A KUPFERLEGIERUNGEN				
EINF	209*	462*	3373*	5636*
EV				1
AUS LG				1
EU	65	135	1218	2789
FRANKR	24	64	532	1631
BELLUX	3	17	320	560
ITAL	29	36	143	204
G BRIT	9	18	177	328
NORWEG			67	133
SCHWED	40	33	350	298
SCHWZ	6	55	308	418
OESTER	68	47	571	459
TUERK			581	211
USA	24	174	138	1071

Wichtigste Ursprungs- und Bestimmungs-Laender	DEZEMBER 1994 dt = 100kg	DEZEMBER 1994 1000 DM	JAN./DEZ. 1994 dt = 100kg	JAN./DEZ. 1994 1000 DM
AUSF	502*	694*	6091*	8242*
EV		3		60
PV			75	65
EU	43	191	679	2205
FRANKR	1	11	26	116
NIEDL	1	3	53	140
ITAL		3	37	116
G BRIT	35	144	379	1216
IRLAND			73	239
DAENM	1	10	12	101
PORTUG			76	165
SCHWED	71	89	829	830
SCHWZ	20	69	91	224
OESTER	10	36	263	829
MALTA	7	31	178	567
TUERK	7	26	213	290
POLEN	7	12	65	104
TSCHE	3	9	1061	964
UNGARN	1	2	368	244
RUSSLD	136	64	164	109
SLOWEN	7	13	77	161
KROAT	90	36	1242	523
USA	5	23	61	204
KANADA		1	11	104
PHILIP			12	100
7414 10 00				
ENDLOSGEWEBE F MASCH A KUPFERDRAHT				
	KG		KG	
EINF	145*	15*	6383*	538*
EU	67	7	1450	100
OESTER	78	6	3818	408
AUSF	3883*	243*	24659*	1662*
LV			780	9
EU	1086	78	6877	516
FRANKR	263	27	1286	105
BELLUX	129	8	1567	125
G BRIT	345	29	1699	143
USA			1392	148
BRASIL			2120	105
7414 90 10				
ANDERES GEWEBE AUS KUPFERDRAHT				
	KG		KG	
EINF	930*	17*	9292*	415*
PV	655	6	655	6
EU			6717	226
ITAL			3409	127
AUSF	13867*	718*	155305*	9211*
EU	4019	294	59811	4724
FRANKR	564	40	19077	1369
BELLUX	917	73	12708	924
NIEDL	513	22	7237	283
ITAL	858	70	13768	1099
G BRIT	331	26	8376	367
PORTUG	93	5	2179	161
SPAN	488	35	4778	405
NORWEG	300	34	3105	165
SCHWED	104	5	3460	117
FINNL	395	32	1535	122
SCHWZ	1357	40	3075	118
OESTER	126	7	4625	186
POLEN			2014	123
AEGYPT	2897	86	4364	153
S AFR	266	23	1560	120
USA	2684	87	25610	877
KANADA			1574	126
MEXIKO	421	17	1844	125
ISRAEL			1540	109
SAUDIA	56	15	1730	437
PAKIST	59	14	992	192
SKOREA			3942	144
AUSTRL	346	31	8758	477
7414 90 90				
CU-DRAHTGITTER CU-STRECKBLECHE USW				
	DT		DT	
EINF	13*	40*	185*	663*
EV				11
PV			17	20
AUS LG				2
EU	7	28	71	312
G BRIT	7	28	39	228
SCHWZ	3	3	31	103
INDIEN	1	6	18	118
AUSF	35*	140*	1241*	2107*
EV				6
PV		1		1
EU	23	79	327	774
FRANKR			41	115
BELLUX	6	24	88	163
NIEDL	11	18	81	141
ITAL			64	184
SCHWED			443	369
SCHWZ	2	10	131	232
OESTER	4	15	39	126
7415 10 00				
STIFTE NAEGEL KRAMPEN USW A KUPFER				
EINF	590*	382*	6604*	4128*
PV			1	7
AUS LG				1
EU	442	205	5637	2739
FRANKR	338	135	3380	1324
BELLUX	36	21	1738	915
NIEDL	56	29	196	140
ITAL			234	192
G BRIT	10	14	48	113
SCHWZ	13	68	117	580
TSCHE	129	63	684	387
USA	1	29	11	121
AUSF	158*	449*	2636*	6913*
PV		3	17	79
EU	112	285	1843	4580
FRANKR	28	81	533	1449
BELLUX	12	26	131	260
NIEDL	29	68	289	784
ITAL	4	9	102	223
G BRIT	26	67	536	1238
DAENM	3	10	71	194
SPAN	6	10	156	303
SCHWZ	14	34	160	474
OESTER	6	45	169	330
TUERK	2	16	19	128
TSCHE	10	16	60	134
USA	1	4	99	451
7415 21 00				
KUPFERUNTERLEGSCHEIBE FEDERRING USW				
EINF	4*	48*	116*	774*
EV				3
PV		1	15	14
AUS LG		2		22
EU	1	8	46	200
NORWEG	3	24	20	192
SCHWZ		4	8	135
USA		8	6	117
AUSF	123*	420*	1816*	5815*
PV			12	87
EU	63	176	936	2963
FRANKR	18	23	218	627
BELLUX	2	13	184	654
NIEDL	21	67	278	793
ITAL		2	37	130
G BRIT	6	27	33	176
DAENM	12	29	181	418
SCHWED	10	73	128	412
FINNL	8	24	126	353
SCHWZ	7	26	141	347
OESTER	12	27	227	590
TUERK	6	26	48	178
USA	5	11	51	186
7415 29 00				
AND CU-WAREN D SCHRAUBENIND OH GEWIND				
EINF	256*	1016*	3218*	11207*
EV				6
PV			2	9
AUS LG		2	6	38
EU	153	363	2036	4589
FRANKR	63	218	833	2643
ITAL	69	120	940	1209
G BRIT	18	18	217	363
SPAN	3	4	38	147
SCHWZ	36	469	468	5114
OESTER	13	15	286	408
TSCHE	1	1	77	103
USA	1	11	13	162
JAPAN	17	39	177	394
AUSF	767*	1592*	6028*	16838*
PV	1	8	40	170
EU	588	1069	3845	8639
FRANKR	228	388	741	2033
BELLUX	74	132	346	774
NIEDL	124	263	880	2378
ITAL	30	77	516	1385
G BRIT	104	167	1027	1780
IRLAND	3	20	29	143
DAENM	13	25	99	310
PORTUG	6	19	106	605
SPAN	6	16	113	390
SCHWED	5	15	83	305
FINNL	6	18	113	248
SCHWZ	61	159	622	2561
OESTER	42	143	421	1277
TUERK			289	149
POLEN	4	10	54	137
TSCHE	1	4	40	130
UNGARN	1	9	56	252
USA	10	46	86	367
KOLUMB	2	5	24	108
MALAYS	11	22	30	136
SINGAP		1	43	166
AUSTRL	3	8	41	174
7415 31 00				
HOLZSCHRAUBEN AUS KUPFER				
EINF	298*	251*	2586*	2317*
EU	298	251	2433	2081
ITAL	296	249	2374	2022
TAIWAN			113	185
AUSF	230*	302*	3094*	4718*
EU	103	149	1524	2529
FRANKR	3	8	362	473
BELLUX	15	31	355	686
NIEDL	57	64	425	645
G BRIT	13	23	167	384
DAENM	4	10	128	227
ISLAND	4	7	110	134
SCHWED	71	62	387	439
FINNL	15	28	216	363
SCHWZ	9	7	124	203
OESTER	19	33	514	725
7415 32 10				
AND CU-SCHRAUBEN -BOLZEN M MET-GEWIND				
EINF	215*	305*	2848*	4848*
EV			10	26
AUS LG				12
EU	109	99	1406	1582
FRANKR	1	2	90	247
BELLUX		1	84	138
ITAL	87	72	934	832
G BRIT	20	22	289	289
NORWEG	48	66	732	985
SCHWED	9	21	91	176
SCHWZ	10	47	162	1181
OESTER	15	31	235	317
USA	2	15	38	276
AUSF	395*	779*	4740*	9876*
PV		1	43	37
EU	209	384	2388	4084
FRANKR	32	55	342	587
BELLUX	7	20	175	314
NIEDL	48	119	891	1638
ITAL	82	102	949	491
G BRIT	7	24	199	333
DAENM	3	9	138	212
PORTUG	5	4	123	106
SPAN	25	50	160	336
SCHWED	34	86	336	1005
FINNL	15	25	142	236
SCHWZ	20	41	598	1436
OESTER	60	89	641	980
TSCHE	13	32	203	642
UNGARN	5	25	46	110
USA	14	27	181	627
SINGAP	12	24	60	190
7415 32 90				
AND SCHRAUBEN BOLZEN MUTTERN A KUPFER				
EINF	661*	732*	4935*	5966*
EV				4
AUS LG		1	9	17
EU	373	467	2421	3063
FRANKR	18	54	132	398
ITAL	278	281	2027	2267
G BRIT	13	13	151	182
SCHWZ	1	12	136	531
OESTER	70	93	569	898
USA	6	8	67	139
CHINA	173	116	1208	800
TAIWAN	24	19	359	266
AUSF	177*	467*	4070*	8185*
EU	90	251	1928	4119
FRANKR	11	50	261	674
BELLUX	11	36	357	697
NIEDL	39	100	782	1543
ITAL	2	7	62	128
G BRIT	4	10	163	393
DAENM	17	32	213	378
SPAN	2	4	23	133
NORWEG	1	3	108	284
FINNL	5	12	39	112
SCHWZ	44	106	634	1776
OESTER	21	48	374	793
SLOWAK			602	132
USA	5	14	87	348
7415 39 00				
AND CU-WAREN D SCHRAUBENIND M GEWINDE				
EINF	356*	891*	5571*	13210*
EV				2
PV				1
AUS LG				9
EU	273	420	4301	6045
FRANKR	20	96	204	987
NIEDL	2	5	506	580
ITAL	196	157	2921	2619

Wichtigste Ursprungs- und Bestimmungs-Laender	DEZEMBER 1994		JAN./DEZ. 1994	
	dt = 100kg	1000 DM	dt = 100kg	1000 DM
G BRIT	48	145	564	1614
SPAN	2	9	38	105
SCHWZ	41	372	728	5917
OESTER	27	35	145	198
UNGARN	5	16	153	348
USA	2	18	56	363
AUSF	564*	1619*	5330*	20373*
EV		2		13
PV	6	24	79	265
EU	243	782	3852	11724
FRANKR	64	119	1029	2734
BELLUX	21	60	413	1858
NIEDL	36	162	493	1819
ITAL	34	91	799	1819
G BRIT	35	131	498	1792
IRLAND	2	9	42	161
DAENM	42	122	266	843
GRIECH	3	18	107	424
PORTUG	3	15	59	265
SPAN	3	25	149	509
NORWEG	1	4	41	152
SCHWED	6	31	125	647
FINNL	15	82	112	639
SCHWZ	124	260	730	2071
OESTER	31	124	360	1493
POLEN	1	4	56	203
TSCHE	51	53	205	331
UNGARN	11	29	80	285
SLOWEN	10	15	37	172
ALGER			54	296
TUNES	2	6	32	157
USA	31	142	184	788
KANADA	6	15	54	113
SYRIEN			11	133
ISRAEL	6	17	50	124
SKOREA	1	4	11	147
JAPAN	8	27	42	158
AUSTRL		1	17	106
7416 00 00				
FEDERN AUS KUPFER				
EINF	16*	191*	167*	2137*
EV				3
PV	10	40	17	122
AUS LG				1
EU		1	88	492
ITAL		1	86	468
SCHWZ	1	23	3	198
POLEN	10	40	17	120
USA		9	13	281
BARBAD	4	74	21	488
MALAYS	1	39	9	513
AUSF	156*	992*	1738*	11871*
PV	11	168	165	1664
EU	49	448	657	5200
FRANKR	6	232	130	2331
NIEDL	1	16	65	382
ITAL		2	5	113
G BRIT	27	73	268	771
IRLAND	1	6	26	131
DAENM		5	15	227
PORTUG	3	16	34	310
SPAN	10	98	98	829
FINNL	4	14	60	144
SCHWZ	1	24	25	445
OESTER	5	6	151	767
TUERK		9	27	170
POLEN	7	33	97	521
TSCHE	53	79	404	704
RUSSLD	2	24	30	156
SLOWEN	4	15	35	145
AEGYPT			34	287
USA	1	9	2	133
KANADA	6	77	50	553
MEXIKO	1	3	31	198
BRASIL	1	15	6	132
INDIEN		2	3	116
MALAYS	4	153	31	1344
SKOREA	2	24	13	176
7417 00 00				
NICHTELEKTR HHKOCH- HEIZGER A KUPFER				
EINF	14*	29*	135*	267*
EU			21	64
AUSF	2*	10*	78*	186*
EU			46	66
7418 10 00				
HAUSHALTSARTIKEL/TEILE USW A KUPFER				
EINF	956*	1922*	13598*	23686*
AUS LG	6	4	329	367
EU	68	262	629	2666
NIEDL	19	83	220	1043
ITAL	26	118	252	868
G BRIT	16	26	120	679
SCHWZ	10	106	48	267
OESTER	35	76	287	715
USA	4	7	101	172
INDIEN	644	1031	7898	11380
CHINA	126	290	3917	7282
SKOREA			68	133
TAIWAN	12	21	288	320
HONGK	10	22	82	185
AUSF	242*	885*	2236*	9318*
PV			1	1
EU	113	362	893	3174
FRANKR	42	121	200	749
BELLUX	19	56	150	501
NIEDL	10	50	151	610
ITAL	9	50	81	397
G BRIT	21	47	59	235
GRIECH		2	56	190
PORTUG			23	117
SPAN	2	12	136	288
SCHWZ	19	89	186	893
OESTER	30	130	379	1321
RUSSLD		2	29	108
USA	4	22	100	1009
KANADA	2	13	67	148
SAUDIA	10	40	59	312
A EMIR		2	20	126
SINGAP	1	15	70	251
SKOREA	3	10	34	212
JAPAN	1	4	34	365
HONGK	1	8	14	113
7418 20 00				
KUPFERSANITAER- HYGIENE- TOILETTENART				
EINF	587*	1283*	12195*	24733*
AUS LG	2	4	72	108
EU	483	968	8444	19097
FRANKR	2	14	1084	1079
NIEDL	246	623	3660	10961
ITAL	230	324	3702	6904
SCHWZ	40	144	367	1239
OESTER	15	59	127	583
SLOWEN			1811	1373
CHINA			209	255
SKOREA	6	16	58	144
TAIWAN	34	74	871	1603
AUSF	539*	2753*	8310*	43847*
EU	152	886	3345	18550
FRANKR	59	232	912	4316
BELLUX	24	186	639	4341
NIEDL	36	243	823	5292
ITAL	6	50	176	1004
G BRIT	3	37	194	1133
DAENM	20	56	189	763
GRIECH	4	46	124	771
PORTUG		3	52	134
SPAN	1	3	236	794
NORWEG	2	6	71	402
FINNL	6	19	90	464
SCHWZ	79	262	664	3185
OESTER	99	534	1575	7952
POLEN	16	68	69	348
TSCHE	2	7	95	323
UNGARN		3	68	173
W RUSS		13	13	174
RUSSLD	38	111	116	403
USA	89	484	788	4395
LIBAN	2	16	40	333
ISRAEL	3	18	49	327
SAUDIA	9	46	249	998
KUWAIT	5	14	36	142
A EMIR	9	50	160	766
THAIL	3	22	34	227
MALAYS		4	36	186
SINGAP	6	49	97	591
SKOREA	1	7	31	193
JAPAN	4	44	21	169
TAIWAN	3	30	71	460
HONGK	3	21	259	1439
AUSTRL	1	7	17	103
7419 10 00				
KETTEN UND TEILE DAVON AUS KUPFER				
EINF	116*	601*	1388*	5470*
PV			3	56
EU	33	45	639	1145
ITAL	9	6	201	441
G BRIT	18	30	289	589
OESTER	17	39	140	338
TSCHE	11	46	45	177
SRILAN	2	10	34	486
SKOREA	26	136	323	1498
JAPAN	18	202	77	1096
TAIWAN	1	7	44	465
AUSF	230*	1685*	1963*	15881*
PV			1	95
EU	95	671	1067	8494
FRANKR	53	344	462	4833
BELLUX	8	54	115	722
NIEDL	15	86	217	1078
ITAL	8	109	86	472
G BRIT	2	21	83	451
IRLAND		10	69	514
DAENM	4	19	31	163
SPAN	3	23	36	443
FINNL	1	7	44	420
SCHWZ	16	64	69	391
OESTER	49	662	276	3356
TSCHE	21	83	61	248
ALGER			23	214
AEGYPT			13	105
S AFR	3	11	27	127
USA	16	103	121	884
VIETN			15	109
JAPAN	7	25	27	101
TAIWAN			4	134
AUSTRL			14	101
7419 91 00				
AND KUPFERW GEGOSSEN/GESCHM N BEARB				
EINF	1390*	1360*	14728*	14628*
PV			8	15
AUS LG			1	2
EU	1106	1091	12966	12335
FRANKR	234	399	2860	3741
BELLUX	35	55	4470	3999
NIEDL	51	88	1031	805
ITAL	302	252	1647	1355
G BRIT	23	20	219	319
DAENM	25	26	851	987
SPAN	436	251	1886	1129
SCHWZ	47	88	329	711
OESTER	9	35	133	474
POLEN	17	24	156	159
TSCHE	191	112	718	432
USA		1	184	304
AUSF	868*	851*	8431*	9305*
PV	2	3	5	13
EU	588	680	4389	7311
FRANKR	182	378	2490	5107
NIEDL	398	274	1715	1660
ITAL	1	9	37	282
G BRIT	2	6	67	189
FINNL	27	45	235	400
SCHWZ	22	75	322	829
OESTER	10	34	275	510
INDONE			48	103
7419 99 00				
ANDERE WAREN AUS KUPFER				
EINF	5407*	9214*	52808*	122719*
EV		18	5	234
LV			14	236
PV	2	23	180	316
AUS LG	75	507	712	5787
EU	2536	3847	40784	60152
FRANKR	426	1256	5532	11567
BELLUX	55	72	1615	5073
NIEDL	81	230	1816	4236
ITAL	1237	1522	25053	31091
G BRIT	474	459	2746	4471
DAENM	204	240	1999	2220
PORTUG	7	8	624	893
SPAN	52	60	394	836
NORWEG	269	167	4628	1682
SCHWED	38	106	170	632
SCHWZ	263	867	3208	7790
OESTER	884	1242	14001	16212
TUERK	49	80	303	364
POLEN	433	248	2470	2075
TSCHE	44	182	1282	1288
UNGARN	15	60	921	1613
RUSSLD			415	155
SLOWEN	61	90	4376	2690
KROAT	242	183	2778	1502
USA	133	578	1143	5721
BRASIL	4	16	73	124
INDIEN	101	137	1978	2684
THAIL	4	1	82	103
CHINA	162	528	1389	4588
SKOREA	3	42	28	390
JAPAN	51	700	621	6866
TAIWAN	101	435	1460	5003
HONGK	9	46	210	586
AUSF	14268*	20147*	150778*	226880*
EV			53	76
LV			12	86
PV	30	138	527	1983
EU	4912	7841	54279	99570
FRANKR	796	1575	14077	29591
BELLUX	936	1481	8991	18478
NIEDL	787	1403	8407	17174
ITAL	248	399	2748	5393
G BRIT	809	1253	7927	11489
IRLAND	9	32	2631	3546
DAENM	513	614	5133	6438
GRIECH	34	69	246	688
PORTUG	490	434	2377	2575
SPAN	290	581	1742	4228
NORWEG	30	144	583	1386
SCHWED	1484	1049	7837	6828
FINNL	68	145	5763	5104
SCHWZ	366	1111	4098	11998
OESTER	489	923	11930	20822
TUERK	22	50	515	795
POLEN	1825	2201	10207	14500
TSCHE	80	112	366	857
SLOWAK	415	351	1111	921
UNGARN	21	59	868	1421
SLOWEN	13	45	139	579
ALGER	13	54	35	129
TUNES	1	7	28	154
AEGYPT	3	8	75	185
S AFR	3	23	588	1099
USA	765	1241	11206	18443
KANADA	1003	1361	4494	3892

Wichtigste Ursprungs- und Bestimmungs-Laender	DEZEMBER 1994		JAN./DEZ. 1994	
	dt = 100kg	1000 DM	dt = 100kg	1000 DM
MEXIKO	1	4	4169	7166
BRASIL	37	76	221	624
ARGENT	1	19	114	325
LIBAN			134	299
IRAN	1	15	5088	5309
ISRAEL	547	401	10949	7162
SAUDIA	904	612	2254	1831
A EMIR		3	17	135
INDIEN	52	73	55	160
NEPAL	1080	1306	1080	1306
THAIL	6	12	20	111
INDONE	71	106	1536	2149
MALAYS	4	36	85	310
SINGAP	46	132	391	919
PHILIP	5	23	32	128
SKOREA	201	150	2005	1521
JAPAN	5	56	1154	2065
TAIWAN	3	14	377	403
HONGK	54	116	551	830
AUSTRL	6	28	6247	6267
N ERM	15	34	51	132
7499 00 00				
NICHT AUFGEGLIED INTRAERGEBNIS KAP 74				
EINF	*	*	*	*
AUSF	*	*	*	*
KAPITEL 75				
NICKEL UND WAREN DARAUS				
7501 10 00				
NICKELMATTE				
EINF	*	*	*	*
AUSF	*	*	2*	1*
EU			2	1
7501 20 00				
NICKELOXIDSINTER USW				
EINF	5700*	3711*	90565*	76285*
EU			1632	1281
NIEDL			1613	1258
KANADA	5700	3711	19154	14992
AUSTRL			69748	59988
AUSF	*	*	*	1*
7502 10 00				
NICHTLEGIERTES NICKEL				
EINF	52987*	59808*	520813*	507340*
AUS LG	120	156	1676	1797
EU	8285	8880	56016	56906
FRANKR	3	3	11889	11567
BELLUX	130	166	3010	2977
NIEDL			702	706
G BRIT	8048	8572	40257	41461
NORWEG	9108	10942	77253	78306
SCHWED			159	161
FINNL	1175	1320	18857	18125
SCHWZ			196	247
OESTER			641	612
TUERK			437	425
ESTLD	1174	799	16353	12064
LETTLD	505	646	9821	9332
LITAU	553	624	8260	7641
POLEN			471	456
TSCHE	17	18	234	217
UNGARN			1699	1709
W RUSS			464	397
RUSSLD	21932	24681	178941	172661
GEORG			975	956
KASACH			239	270
TADSCH			1125	718
UGANDA			240	220
SIMBAB	3280	3694	20036	20102
S AFR	100	108	23834	23069
USA			300	318
KANADA	4638	5820	58864	59231
CHINA			9886	9438
AUSTRL	2072	2072	37112	35829
AUSF	3629*	4201*	80975*	80466*
PV			98	97
EU	2287	2691	63531	62385
FRANKR	1420	1904	36228	35703
BELLUX	108	110	10138	9684
NIEDL	114	146	3800	3832
ITAL	240	280	4824	4730
G BRIT	188	225	6494	6232
DAENM	20	26	220	240
PORTUG			389	451
SPAN			1650	1686
SCHWZ	102	106	2300	2362
OESTER	690	755	5698	5846
TUERK			405	424
LITAU			97	111
POLEN	122	145	908	970
TSCHE	161	205	3701	3711
SLOWAK			154	149
UNGARN			1005	1077
RUMAEN	101	110	200	221
BULGAR	40	61	192	244
SLOWEN			1318	1329
MAZED	3	13	51	153
AEGYPT	11	14	114	108
PERU			93	104
PAKIST			110	232
TAIWAN			180	171
HONGK			397	384
7502 20 00				
NICKELLEGIERUNGEN				
EINF	6173*	8006*	59451*	59346*
AUS LG			5	42
EU	323	554	2440	3199
FRANKR	206	342	440	880
BELLUX	50	51	395	422
NIEDL			261	238
G BRIT	67	161	1285	1764
OESTER		4	165	797
LETTLD			163	146
LITAU	116	117	2895	2769
TSCHE			590	176
RUSSLD	859	1242	15791	14665
TADSCH			795	562
S AFR	170	194	3668	3773
USA	36	154	181	840
KANADA	106	142	889	1053
AUSTRL	4560	5695	31785	31178
AUSF	2094*	2648*	30398*	33010*
EU	1972	2378	28928	29306
FRANKR	1899	2200	27832	27181
BELLUX	15	26	288	424
NIEDL	15	27	820	552
G BRIT	23	58	99	286
DAENM	20	28	98	130
SPAN		13	361	588
SCHWZ	49	42	262	335
OESTER	12	27	592	1003
TUERK	11	35	171	344
POLEN		2	64	138
TSCHE	42	61	117	141
UNGARN			11	283
ASERB	1	52	3	130
USA			34	134
SAUDIA			2	119
TAIWAN			7	178
7503 00 10				
ABFAELLE SCHROTT AUS NICHTLEG NICKEL				
EINF	1997*	1899*	29031*	20208*
EU	282	246	1889	1620
FRANKR	32	34	267	246
NIEDL	103	137	1166	1157
ITAL			330	134
SCHWZ			371	239
OESTER	12	9	627	478
ESTLD	8	4	1925	1392
LETTLD			1311	670
LITAU	39	22	1436	684
POLEN			200	156
TSCHE	2	2	580	202
UKRAIN	3	3	349	218
RUSSLD	1549	1291	18248	12859
S AFR			392	327
USA			952	898
HONGK			203	203
AUSF	979*	1004*	10016*	9428*
EU	179	137	2608	2146
FRANKR			1182	870
NIEDL	158	116	1372	1228
SCHWZ			105	105
OESTER			244	283
SLOWEN	602	828	5317	5081
USA			302	367
SAUDIA			392	391
A EMIR	198	239	917	926
7503 00 90				
ABFAELLE SCHROTT A NICKELLEGIERUNGEN				
EINF	20219*	10348*	140785*	74263*
EU	4208	2167	33443	19904
FRANKR	2185	1387	18643	14282
BELLUX	201	171	1498	975
NIEDL	1148	379	5990	1947
ITAL	301	92	5017	2171
G BRIT	224	87	1604	678
IRLAND	60	21	374	116
NORWEG	169	65	1840	861
SCHWED	169	148	885	352
FINNL	239	102	1031	639
SCHWZ	422	161	1810	905
OESTER	217	122	1769	944
TUERK	116	46	1361	501
ESTLD	519	292	5426	2667
LETTLD	528	277	1993	1082
LITAU	506	345	2282	1419
POLEN	377	161	1900	708
TSCHE	31	19	4137	1289
SLOWAK	15	9	281	141
UNGARN	214	42	749	314
RUMAEN	507	125	1490	323
UKRAIN	206	134	758	407
W RUSS	19	14	318	156
MOLDAU	122	72	645	330
RUSSLD	9060	4767	62897	33210
SLOWEN	209	22	1883	226
S AFR	194	78	581	241
USA	1598	1071	9818	6014
KANADA			355	302
ARGENT			240	127
A EMIR			669	264
JAPAN			971	362
HONGK	187	91	561	287
AUSF	12605*	6654*	119939*	54227*
EU	3390	1472	40653	18232
FRANKR	1389	623	5041	2023
BELLUX	401	2	2549	226
NIEDL	1362	638	29714	14181
G BRIT	187	184	3274	1733
SCHWED	7646	3886	57879	25246
FINNL			613	159
SCHWZ	194	99	2121	924
OESTER	533	172	8043	1967
RUSSLD			1721	832
USA	499	437	7224	5213
JAPAN			1159	865
TAIWAN	343	618	343	618
7504 00 00				
PULVER UND FLITTER AUS NICKEL				
EINF	872*	1920*	9670*	18798*
AUS LG			43	42
EU	416	914	4559	8975
BELLUX	20	76	90	280
G BRIT	395	835	4435	8594
SCHWED	213	514	1787	4550
SCHWZ	7	17	45	138
RUSSLD	7	7	149	107
S AFR	10	13	165	169
USA	58	246	456	2136
KANADA	61	93	476	890
AUSTRL	100	116	2005	2072
AUSF	238*	946*	1852*	7891*
PV			50	138
EU	56	278	408	1734
FRANKR	46	188	207	678
BELLUX	4	20	61	239
NIEDL	4	63	46	421
ITAL			31	141
G BRIT	3	15	50	184
SCHWED	4	44	73	233
SCHWZ	6	49	123	646
OESTER	43	70	260	599
TUERK	2	8	42	188
POLEN	1	3	30	111
TSCHE	15	45	136	436
UNGARN			57	168
USA	37	149	263	1306
KANADA	14	60	48	199
CHILE			7	215
SINGAP	26	109	115	524
JAPAN	19	76	119	423
7505 11 00				
STANGEN PROFILE A NICHTLEGIERT NICKEL				
EINF	180*	267*	669*	1210*
EU		23	13	220
FRANKR		21	7	194
SLOWEN	180	239	655	963
AUSF	324*	594*	2551*	4944*
PV			72	229
EU	51	116	300	766
FRANKR	24	46	116	166
G BRIT	5	12	84	372
PORTUG	22	57	44	108
SCHWED			65	218
SCHWZ	26	23	82	146
SLOWEN			676	734
USA	29	48	809	1040
KOLUMB	37	66	67	122
PERU	135	262	329	613
BRASIL	40	74	416	1014
7505 12 00				
STANGEN PROFILE AUS NICKELLEGIERUNGEN				
EINF	3640*	7178*	24381*	48768*
EV	52	106	331	742
LV	366	814	2724	6805
AUS LG	9	2	29	10
EU	475	1389	3034	8685
FRANKR	28	87	322	1047
ITAL	9	21	141	331
G BRIT	437	1247	2612	7192
NORWEG	60	62	240	238
OESTER	60	149	248	846
SLOWEN	2085	3180	14873	22905
USA	961	2424	5865	15835
AUSF	2280*	4117*	40368*	69580*
LV			3028	8330

Wichtigste Ursprungs- und Bestimmungs-Laender	DEZEMBER 1994 dt = 100kg	DEZEMBER 1994 1000 DM	JAN./DEZ. 1994 dt = 100kg	JAN./DEZ. 1994 1000 DM
PV			368	1047
EU	540	1474	15294	31915
FRANKR	60	278	8265	16120
BELLUX	38	120	415	1126
NIEDL	26	84	414	1281
ITAL	103	309	1300	3011
G BRIT	257	474	4134	7986
IRLAND	46	130	572	1496
SPAN	10	70	170	720
NORWEG			113	525
SCHWED	41	115	644	1725
FINNL	1	12	27	141
SCHWZ	35	190	194	830
OESTER	10	87	751	1991
MALTA	2	11	18	108
TUERK			38	200
UNGARN	26	56	170	784
SLOWEN	1174	1188	16388	17519
S AFR		10	58	182
USA	398	726	8478	9988
KANADA	21	30	160	243
BRASIL	1	16	158	267
SAUDIA			7	137
INDIEN	3	12	150	481
SINGAP	7	52	116	362
SKOREA			69	227
JAPAN			128	352
HONGK	1	6	36	163
AUSTRL	6	24	113	323
7505 21 00				
DRAHT AUS NICHTLEGIERTEM NICKEL				
EINF	168*	374*	5978*	6008*
AUS LG				1
EU	19	31	4458	5710
FRANKR	16	28	4186	5294
G BRIT	1	3	269	385
OESTER	124	192	290	500
USA	25	149	87	550
CHINA			663	690
HONGK			480	490
AUSF	694*	1278*	6294*	12209*
EU	56	143	1678	3643
FRANKR	1	7	260	742
BELLUX			289	472
NIEDL	24	51	298	556
ITAL	25	70	315	694
G BRIT	5	14	166	311
IRLAND			319	541
PORTUG			68	123
SCHWED	64	103	575	903
SCHWZ	5	19	48	280
TSCHE	23	36	114	201
UNGARN	2	8	78	205
SLOWEN			99	184
MAZED	50	58	131	181
S AFR			123	221
USA	60	112	530	961
MEXIKO		1	132	234
ARGENT			78	132
IRAN	325	617	914	1737
ISRAEL	2	5	208	301
THAIL			151	270
INDONE	28	47	66	110
CHINA			42	144
SKOREA	26	38	813	1498
JAPAN			123	260
TAIWAN	47	73	202	337
7505 22 00				
DRAHT AUS NICKELLEGIERUNGEN				
EINF	1850*	3514*	30728*	44602*
LV				2
EU	1539	2896	28430	37901
FRANKR	1313	2336	26296	33479
NIEDL		1	317	187
ITAL	50	107	106	262
G BRIT	92	252	1523	3432
IRLAND	77	155	119	262
SPAN	7	43	70	276
SCHWED	32	99	304	904
SCHWZ	4	17	58	170
OESTER	184	362	1343	3205
USA	10	50	437	2105
JAPAN	4	13	39	125
AUSF	2326*	6198*	25164*	69520*
PV				1
EU	649	1885	9272	24145
FRANKR	101	359	1436	4382
BELLUX	17	74	542	1836
NIEDL	124	276	1233	2948
ITAL	214	662	2902	8143
G BRIT	167	382	1593	3328
IRLAND			1272	2411
GRIECH		6	121	380
PORTUG	3	18	13	209
SPAN	23	108	151	780
NORWEG	4	13	66	291
SCHWED	1	6	238	783
SCHWZ	57	182	497	1477
OESTER	80	189	975	2611
TUERK	9	16	150	373
POLEN	6	21	62	239
TSCHE	37	94	564	1362
UNGARN	47	117	551	1342
RUMAEN			56	138
SLOWEN	3	17	116	330
S AFR	10	31	975	3154
USA	444	924	4585	9945
KANADA	79	213	470	988
MEXIKO	35	55	146	341
KOLUMB			53	161
VENEZU			46	106
BRASIL	89	152	312	783
ARGENT	3	11	58	257
IRAN	37	84	174	395
ISRAEL	5	7	93	231
INDIEN	113	254	560	1441
THAIL			100	199
INDONE	16	26	103	211
SINGAP	1	2	107	342
CHINA			41	131
SKOREA	151	448	989	2858
JAPAN	304	772	1970	5204
TAIWAN	7	37	426	950
HONGK	113	506	827	3517
AUSTRL	43	102	293	649
7506 10 00				
BLECHE BAENDER USW A NICHTLEG NICKEL				
EINF	59*	171*	946*	1928*
EV			41	86
AUS LG			89	137
EU	13	47	711	1156
FRANKR			97	261
BELLUX			483	226
NIEDL			36	124
G BRIT	13	47	95	545
USA	43	106	214	598
AUSF	389*	1368*	10188*	25262*
EU	48	177	3933	7718
FRANKR	11	41	761	2141
BELLUX		5	2162	2327
NIEDL	4	27	154	562
ITAL	7	28	198	588
G BRIT	26	72	621	1806
SPAN			19	126
NORWEG		1	105	233
SCHWED			1018	2569
SCHWZ			412	1039
OESTER	13	63	160	609
POLEN	56	169	82	254
UNGARN	14	37	156	452
RUMAEN			148	463
S AFR	2	37	66	433
USA	208	486	3107	6368
KANADA			58	116
MEXIKO			27	191
KUBA			25	447
ARGENT			17	227
IRAN	2	32	8	148
ISRAEL	7	34	33	142
PAKIST	5	74	67	621
INDIEN	4	11	46	125
PHILIP	1	27	15	213
SKOREA	14	60	74	215
JAPAN			106	318
TAIWAN	5	8	261	632
7506 20 00				
BLECHE USW AUS NICKELLEGIERUNGEN				
EINF	1861*	3931*	12473*	31732*
EV	10	21	82	266
PV			1	5
AUS LG	6	30	16	67
EU	673	1288	5657	12722
FRANKR	498	847	3426	7100
NIEDL	5	22	108	162
ITAL	39	72	869	1564
G BRIT	118	339	1227	3849
SCHWED	6	14	229	655
SCHWZ	4	19	39	201
SLOWEN	547	818	737	1113
USA	542	1596	5801	16182
JAPAN	88	198	231	590
TAIWAN			3	104
AUSF	5393*	12501*	52656*	121761*
PV	411	982	1489	6187
EU	1297	2810	21049	45562
FRANKR	484	501	6104	12752
BELLUX	8	24	1174	3283
NIEDL	25	86	2312	2020
ITAL	323	916	4332	11823
G BRIT	442	1003	6278	13692
DAENM	1	6	31	173
PORTUG	1	6	17	117
SPAN	16	168	795	1994
NORWEG	25	82	302	968
SCHWED	66	247	648	1652
FINNL	51	227	640	2272
SCHWZ	670	2447	3194	10953
OESTER	767	1849	3697	9820
TUERK	1	2	48	189
POLEN	219	101	279	265
TSCHE	66	87	228	743
UNGARN	152	765	1309	6726
RUMAEN			54	111
SLOWEN	506	830	3568	4477
AEGYPT			523	965
S AFR	12	26	126	238
USA	1050	2232	11269	23030
KANADA	19	27	791	1540
MEXIKO			40	111
BRASIL	17	54	63	255
INDIEN			353	711
SINGAP			158	378
CHINA	29	60	153	327
SKOREA	216	564	1127	2940
JAPAN	37	63	961	2647
TAIWAN			615	1308
HONGK	100	223	603	1398
AUSTRL	46	116	768	1633
7507 11 00				
ROHRE AUS NICHTLEGIERTEM NICKEL				
EINF	8*	52*	107*	561*
EU	8	50	45	304
FRANKR	3	32	21	227
SCHWZ			50	190
AUSF	24*	99*	649*	2457*
EU	9	54	264	1136
ITAL			22	107
G BRIT	7	21	153	333
DAENM	2	33	62	590
USA	15	39	313	987
7507 12 00				
ROHRE AUS NICKELLEGIERUNGEN				
EINF	129*	649*	1512*	6949*
EV				3
LV			212	1196
EU	77	323	876	3181
FRANKR	1	25	27	318
ITAL	3	13	134	368
G BRIT	71	250	662	2326
SPAN	2	34	27	188
SCHWED			23	282
SCHWZ		23	107	507
USA	39	240	426	2717
JAPAN	12	59	78	288
AUSF	319*	1388*	6882*	24644*
EU	236	907	3921	13764
FRANKR	35	188	623	2230
BELLUX	39	124	78	338
NIEDL	23	45	105	407
ITAL	17	84	1241	3680
G BRIT	47	343	893	4721
SPAN	78	176	922	2361
NORWEG	7	51	88	784
SCHWZ	4	38	50	324
OESTER	3	14	69	677
TUERK	10	91	86	822
POLEN	5	38	21	211
UNGARN	3	51	38	518
AEGYPT			63	308
GABUN	22	116	29	150
S AFR			58	197
USA	22	88	1270	3631
KANADA			35	138
MEXIKO			19	198
ARGENT	4	16	17	114
A EMIR			120	385
INDIEN			101	354
SINGAP			338	766
SKOREA			127	333
TAIWAN			66	230
AUSTRL	1	4	62	213
7507 20 00				
ROHRFORMSTUECKE USW AUS NICKEL				
EINF	3*	36*	160*	927*
EU	1	23	5	481
FRANKR	1	20	5	482
TSCHE			105	145
USA	2	13	23	125
AUSF	3*	494*	309*	3838*
EU		1	184	2082
FRANKR			54	197
BELLUX			25	1462
NIEDL		1	29	111
SPAN			52	234
SLOWEN		179		480
KANADA			23	202
CHINA		165		185
SKOREA		138		418
7508 00 10				
GEWEBE GITTER GEFLECHTE A NICKELDRAHT				
EINF	2*	90*	251*	3099*
EU	1	65	229	2744
FRANKR			70	308
NIEDL	1	63	145	2318
USA	1	24	20	319
AUSF	80*	682*	1128*	8505*
EU	6	74	71	766
FRANKR	1	12	11	141
BELLUX	1	8	27	210
ITAL	1	21	6	107
G BRIT	2	9	15	103
DAENM	1	20	9	157

Wichtigste Ursprungs- und Bestimmungs-Laender	DEZEMBER 1994		JAN./DEZ. 1994	
	dt = 100kg	1000 DM	dt = 100kg	1000 DM
NORWEG	4	26	17	126
SCHWED	2	15	21	199
SCHWZ	1	11	48	435
USA	14	80	170	838
SINGAP	12	103	446	3380
CHINA	2	60	17	206
TAIWAN	19	182	29	230
HONGK	14	116	241	1812
AUSTRL	2	21	26	167
7508 00 90				
ANDERE WAREN AUS NICKEL				
EINF	179*	2606*	3139*	37359*
LV		24	2	178
PV				1
AUS LG				11
EU	42	1082	953	15776
FRANKR		32	34	502
BELLUX	2	113	42	616
NIEDL	31	826	488	12395
ITAL		1	313	1409
G BRIT	9	101	73	832
SCHWED	47	26	537	1832
SCHWZ	43	749	659	7397
OESTER	15	647	388	9126
TSCHE	15	23	423	561
USA	3	66	108	2015
TAIWAN			67	169
AUSF	423*	4084*	5932*	40051*
LV			11	53
PV			97	213
EU	282	2588	3001	18444
FRANKR	50	440	207	2323
BELLUX	152	1268	721	5743
NIEDL	17	317	1268	4598
ITAL	14	113	53	863
G BRIT	23	201	523	1992
DAENM	15	246	185	2509
PORTUG		1	4	193
SPAN	1	2	40	211
SCHWED	7	65	93	962
FINNL			16	217
SCHWZ	15	182	369	4638
OESTER	1	15	190	739
TUERK	18	401	274	5869
POLEN	3	47	78	470
TSCHE			615	1067
SLOWAK			9	164
UNGARN	2	32	32	262
RUSSLD	1	39	7	118
AEGYPT		36	7	108
USA	15	222	335	3254
BRASIL	2	11	20	387
SYRIEN			172	129
SAUDIA	1	42	27	334
INDIEN		17	54	222
SINGAP	11	111	79	820
SKOREA		2	14	384
JAPAN	12	173	55	662
HONGK			25	195
7599 00 00				
NICHT AUFGEGLIED INTRAERGEBNIS KAP 75				
EINF	*	*	*	*
AUSF	*	*	*	*

KAPITEL 76

ALUMINIUM UND WAREN DARAUS

7601 10 00				
NICHTLEGIERTES ALUMINIUM IN ROHFORM				
EINF	689658*	189618*	7418261*	1779225*
EV	196302	55167	1134509	268381
LV	35816	8789	447406	104512
AUS LG			14729	2749
EU	89535	18135	846254	204639
FRANKR	9973	3217	170580	45212
BELLUX	1123	375	94409	11481
NIEDL	32011	9482	467789	108776
ITAL		1	1241	359
G BRIT	10684	3306	133337	30783
DAENM	753	245	16502	4205
SPAN	4951	1539	14396	3823
ISLAND	41485	10996	616113	158985
NORWEG	92586	26236	1276146	320719
SCHWED	9204	2346	113709	28641
FINNL			876	197
SCHWZ			2906	652
OESTER	1651	561	33383	8688
TUERK	231	60	29977	6382
ESTLD			3988	849
LETTLD			7703	1751
LITAU			3309	711
POLEN	959	236	17963	4003
TSCHE	1040	226	7842	1726
SLOWAK	532	269	27147	5944
UNGARN			5725	1315
RUMAEN	189062	43081	376225	94057
UKRAIN	246	120	4879	1181
W RUSS	53277	15595	405494	93731
MOLDAU			927	277
RUSSLD	126588	35710	961562	225732
TADSCH	6565	1803	39826	8751
SLOWEN	230	74	6342	1566
AEGYPT	5837	1484	60047	14244
GHANA	4820	1180	501148	120680
KAMERU	2252	613	194114	36591
S AFR	1197	201	3301	574
USA			2742	886
KANADA	22281	4608	740610	160411
VENEZU	22268	6915	270636	65715
SURIN	1483	384	109458	25989
BRASIL	72437	17300	742178	174182
ARGENT	740	186	4329	1047
ZYPERN			4990	1068
ISRAEL	215	59	2771	773
BAHRAI	600	170	1878	553
A EMIR	1994	562	11919	3053
INDIEN			12064	2624
JAPAN	570	505	2839	2257
AUSTRL			593	129
AUSF	49059*	18550*	472731*	145081*
EV	5354	2448	44683	20794
LV	3284	1216	13057	4837
PV			3052	659
EU	8174	3586	194646	66331
FRANKR	20	9	16215	4713
BELLUX	52	17	8984	2151
NIEDL			24442	6703
ITAL	8045	3518	110821	44521
G BRIT	42	33	31997	8148
NORWEG	2767	877	7335	2223
SCHWZ	3013	889	80663	18913
OESTER	32403	8141	162910	37068
POLEN			3183	683
TSCHE	4	4	599	120
SLOWEN	372	90	2346	570
ALGER			495	164
USA	2	14	769	2879
JAPAN	2323	1934	19182	15878
7601 20 10				
PRIMAERALUMINIUM LEGIERT				
EINF	295264*	84125*	3213590*	810616*
EV			76105	15663
LV	3324	792	51253	13765
AUS LG	4	16	281	655
EU	112242	33836	1379052	354364
FRANKR	21663	6365	263075	67066
BELLUX	13593	4063	194400	50362
NIEDL	42903	12338	584317	147013
ITAL	5791	1634	90312	19607
G BRIT	23460	8005	146649	42709
DAENM	1009	279	19263	5037
GRIECH			2018	558
SPAN	3823	1152	79018	21952
NORWEG	114574	31009	1065893	266721
SCHWED	8442	2195	140133	33300
FINNL	3206	851	27503	6928
SCHWZ	3209	1134	36178	10979
OESTER	20138	5929	177451	47622
TUERK			1083	256
POLEN			6488	1716
TSCHE	199	44	3599	913
SLOWAK	2770	780	23412	5323
UNGARN			17893	3899
W RUSS			65488	13011
RUSSLD	4680	1154	17275	4141
KASACH	2	4	71	184
TADSCH			8303	1573
SLOWEN	3896	1130	27721	7880
KROAT			918	216
AEGYPT	7737	2332	17630	4882
GHANA	7595	1994	70058	18031
S AFR			2400	510
USA	25	74	826	1238
KANADA	3059	674	73731	18527
BRASIL	1494	484	7614	2364
ARGENT	995	267	25838	6212
BAHRAI	453	114	8230	2067
A EMIR	796	209	6077	1583
AUSP	148196*	41692*	1331784*	380434*
EV	10394	2617	197604	46592
LV	52	84	8294	2936
PV			209	63
EU	93644	26973	921741	244710
FRANKR	13904	4371	140875	39763
BELLUX	12674	3150	134306	33270
NIEDL	24118	8560	185807	50893
ITAL	23523	7017	220124	57553
G BRIT	5395	1663	124497	32767
IRLAND	3271	885	18469	4700
DAENM	6135	1874	53866	16231
GRIECH	3023	916	8556	2396
SPAN	1589	532	25116	7099
NORWEG	2814	874	23425	6444
SCHWED	1792	509	7703	2047
FINNL	122	53	6054	1572
SCHWZ	15686	4565	59047	17483
OESTER	22975	4877	97783	22242
MARINO	1408	453	8387	2441
TUERK	5012	1388	24474	6336
POLEN	2409	720	16104	4801
TSCHE	288	101	3048	849
UNGARN	284	75	884	178
BULGAR	180	56	857	261
USA	416	619	1880	3361
KOLUMB	592	236	1288	487
ISRAEL			20944	5213
JORDAN			605	138
THAIL			7990	1739
MALAYS	3	9	2997	713
PHILIP			6448	1507
SKOREA	403	135	68021	15763
TAIWAN			52014	11446
NEUSEE			300	187
7601 20 90				
SEKUNDAERALUMINIUM LEGIERT				
EINF	116212*	32426*	1398871*	339922*
EV	233	66	824	186
LV			6618	1264
EU	84654	24111	998468	250045
FRANKR	16120	4702	183025	38402
BELLUX	12165	3454	168661	42129
NIEDL	21884	6036	264282	66832
ITAL	3005	793	32402	6835
G BRIT	24795	7184	298230	76078
IRLAND	23	20	399	278
DAENM	5894	1591	69446	16894
SPAN	767	361	11023	3000
NORWEG	740	222	29614	7849
SCHWED	249	83	3803	797
FINNL			1618	395
SCHWZ			4750	1182
OESTER	8808	2507	110536	26382
TUERK			4383	784
LETTLD	234	43	829	113
LITAU			2176	387
POLEN	8921	2242	46652	10056
TSCHE	5678	1500	90248	20229
SLOWAK	4527	1132	28875	5859
UNGARN	208	54	9048	2048
RUMAEN	205	46	3822	848
UKRAIN	215	57	36411	7405
RUSSLD	756	153	7150	1306
SLOWEN	438	139	1424	403
KROAT	200	55	2837	698
AEGYPT	182	25	4081	839
S AFR			5458	1140
NAMIB			1918	280
USA			5033	933
ISRAEL			1236	354
AUSF	77065*	21945*	923749*	225970*
EV	21464	5724	221012	49639
LV			2385	715
PV	454	98	40390	8744
EU	37065	10996	455953	117114
FRANKR	8414	2536	128146	32726
BELLUX	8307	2455	70280	18014
NIEDL	7970	2457	120706	31809
ITAL	9346	2663	50832	15795
G BRIT	1004	294	42368	9935
IRLAND			2680	715
DAENM	2015	591	30739	8022
SCHWED			1268	336
SCHWZ	2765	816	47451	12306
OESTER	6888	1934	56102	16624
TUERK	999	288	3414	725
POLEN	2208	554	49295	11164
TSCHE	1082	309	9501	2433
SLOWAK	200	62	652	179
UNGARN	230	74	7000	1681
SLOWEN	71	25	8519	1286
MAROKK	566	187	1945	576
USA	12443	3178	139312	29334
MEXIKO	3020	824	16072	3844
CHILE	592	164	3472	855
PAKIST			1200	330
INDIEN	4368	1319	19281	4979
THAIL	1000	248	8200	1134
MALAYS	600	188	5282	1212
SINGAP	1000	280	11824	2880
CHINA			1858	336
SKOREA			2358	618
JAPAN	856	250	48460	11298
TAIWAN	200	58	16415	3960
HONGK			1415	382
7602 00 11				
DREHSPAENE USW ABF BUNT FOL<0,2MM ALU				
EINF	20904*	3111*	210920*	27703*
AUS LG			64	39
EU	8965	1339	84260	11440
FRANKR	3958	524	25621	3218
BELLUX	713	86	15734	1914
NIEDL	1971	345	18108	2705
G BRIT	1772	298	19577	2808
DAENM	861	108	8120	795
NORWEG	388	70	10336	1621
SCHWED	2519	504	10563	1766
SCHWZ	4323	488	48011	4930
OESTER	2680	453	36868	5552
POLEN	178	18	1908	225
TSCHE	393	47	3991	443
UNGARN	198	34	1689	219
RUSSLD	26	3	1685	144
SLOWEN			2364	183
ISRAEL	375	57	4996	706
AUSF	42140*	6575*	412979*	57071*
EU	38862	6189	387590	53915
FRANKR	6794	919	79262	9527
BELLUX	158	30	1158	241
NIEDL	6726	636	44352	4167
ITAL	24782	4819	260851	39647
G BRIT	392	85	1448	271
OESTER	2979	367	21498	2871

Wichtigste Ursprungs- und Bestimmungs-Laender	DEZEMBER 1994 dt = 100kg	DEZEMBER 1994 1000 DM	JAN./DEZ. 1994 dt = 100kg	JAN./DEZ. 1994 1000 DM
7602 00 19				
AND BEARBEITUNGSABFAELLE A ALUMINIUM				
EINF	10447*	2303*	122235*	28545*
PV			1972	443
EU	6148	1664	72122	17959
FRANKR	184	35	1926	327
BELLUX	445	84	7222	1603
NIEDL	3729	1045	38407	8559
ITAL	361	195	11331	4784
G BRIT	1	1	1103	215
DAENM	1446	324	11836	2631
NORWEG	413	74	3634	698
SCHWZ	1150	158	14138	2146
OESTER	1685	281	17743	3868
ESTLD			1096	114
POLEN			2152	501
TSCHE	100	15	4249	870
RUSSLD	205	39	2564	469
SAUDIA			1477	258
AUSF	38073*	7428*	253003*	43492*
EU	8733	1853	80401	14747
FRANKR	396	40	6110	486
BELLUX	1154	295	25693	4851
NIEDL	5775	1210	44837	8700
ITAL	982	245	2424	488
G BRIT	426	63	1337	250
FINNL			10004	622
SCHWZ	24	5	1795	264
OESTER	28195	5263	146962	25410
TSCHE	1060	288	10911	2039
TAIWAN			2940	265
7602 00 90				
SCHROTT AUS ALUMINIUM				
EINF	190617*	36282*	1856826*	306153*
LV			54	12
AUS LG			138	8
EU	86942	17849	1013986	178264
FRANKR	6568	1473	71109	12726
BELLUX	9831	1793	116021	18603
NIEDL	32801	6338	390807	63762
ITAL	9536	2232	121797	20311
G BRIT	17801	3480	190507	36084
IRLAND	1019	214	8517	1080
DAENM	8728	1244	89790	13882
GRIECH	1491	392	11608	2294
SPAN	2747	683	7645	1507
NORWEG	6199	1381	42788	8250
SCHWED	5928	1242	38967	6847
FINNL	110	16	2797	470
SCHWZ	9900	1892	128311	17955
OESTER	9082	1664	133048	21311
TUERK	1277	262	13416	2192
ESTLD	883	81	8216	611
LETTLD	6788	1032	27388	4310
LITAU	2268	442	28798	4418
POLEN	3236	524	28742	4139
TSCHE	7457	1117	78883	9211
SLOWAK	425	78	6253	919
UNGARN	3260	630	32969	5047
RUMAEN	639	92	7712	1119
UKRAIN	130	22	1068	189
W RUSS	619	165	2994	389
MOLDAU	1991	374	8478	787
RUSSLD	39313	6309	206083	29911
TADSCH			1700	245
MAROKK	261	41	2635	365
TUNES	162	22	3765	598
LIBYEN			657	100
AEGYPT	400	75	813	164
GHANA			841	130
S AFR	1293	312	2797	581
USA	40	3	646	115
ZYPERN			2361	465
LIBAN	441	88	1326	228
ISRAEL	695	204	7176	1283
JORDAN			622	110
SAUDIA	408	92	21488	3772
A EMIR			6301	1102
AUSF	248115*	42412*	3150872*	449507*
LV	143	22	148	23
EU	188080	29985	2394733	343233
FRANKR	18568	4293	329287	56138
BELLUX	17368	3065	348360	50157
NIEDL	50692	7851	721413	95021
ITAL	62485	11074	774147	105402
G BRIT	7344	1784	132373	23412
IRLAND			1631	109
DAENM	8432	1246	67202	10406
SPAN	4197	672	20171	2586
NORWEG	9693	2259	98464	19253
SCHWED	969	41	4253	597
FINNL			18558	873
SCHWZ	3428	753	33918	6581
OESTER	17929	3077	169604	23897
TUERK	427	95	648	192
POLEN	433	104	2084	277
TSCHE	5871	1171	60035	8206
USA	3578	383	10036	1428
A EMIR			2695	539
PAKIST	1414	77	29280	1576
INDIEN			2868	430
THAIL			1625	271
MALAYS			4702	660
SINGAP			705	111
CHINA	21474	1598	134618	9386
SKOREA	3246	718	12909	2673
JAPAN	8171	1081	43349	7496
TAIWAN	4714	865	118639	20153
HONGK	1183	184	29614	1925
7603 10 00				
PULVER OHNE LAMELLENSTRUKTUR A ALUMIN				
EINF	10457*	3549*	160716*	44438*
EV	1400	356	13109	3040
AUS LG	499	176	499	176
EU	2654	1044	38811	11738
FRANKR	1730	700	21733	6705
BELLUX	83	44	1176	800
ITAL	233	62	9803	1891
G BRIT	638	238	6380	2317
SCHWED	111	86	493	263
OESTER	2593	882	41409	12348
TUERK			1810	375
ESTLD			1819	187
LITAU			594	119
W RUSS			427	103
RUSSLD	3452	832	54200	12342
SLOWEN	864	182	1886	429
S AFR			2706	568
USA	81	169	783	1169
BAHRAI	1000	351	12687	3925
AUSTRL			2186	604
AUSF	12778*	3709*	84662*	24586*
EV	374	118	1696	535
EU	10329	2989	52077	15469
FRANKR	3194	853	17579	5119
BELLUX	3872	941	19003	4566
NIEDL	6	6	196	125
ITAL	1910	639	9019	3150
G BRIT	702	214	3333	998
IRLAND	200	61	382	105
SPAN	707	252	2436	887
SCHWED	350	102	4582	1211
SCHWZ	23	12	1293	512
OESTER	95	37	9674	2524
TSCHE	110	39	686	191
UNGARN			328	124
RUSSLD	264	79	766	227
MAROKK			768	259
MAURET	800	180	5310	1125
SIMBAB			340	117
CHILE			1014	280
SAUDIA			800	238
A EMIR	180	61	520	164
PHILIP			988	285
SKOREA	510	169	3738	1178
JAPAN			425	187
7603 20 00				
PULVER M LAMELLSTRUKT U FLITTER A ALU				
EINF	522*	380*	9608*	6831*
EU	207	153	1611	1459
FRANKR	100	63	202	127
BELLUX	107	90	1078	906
G BRIT			305	360
SCHWED			2112	1575
OESTER	21	6	4184	1239
USA	93	146	492	821
JAPAN	1	8	18	128
AUSF	1495*	1544*	16509*	17941*
EV	3	3	3	3
PV			26	4
EU	643	579	8539	5700
FRANKR	31	30	486	700
BELLUX			405	349
NIEDL	5	14	118	285
ITAL	218	197	2062	1958
G BRIT	248	178	1305	1059
DAENM	10	24	92	179
GRIECH	17	28	69	117
PORTUG	88	78	899	617
SPAN	35	30	403	466
NORWEG	21	18	122	121
FINNL	5	14	185	194
SCHWZ	21	24	425	599
OESTER	61	64	656	874
TUERK	173	128	912	720
S AFR	3	5	1738	1617
USA	41	117	1338	2048
KANADA	23	30	231	400
EL SAL	80	71	236	249
KOLUMB	61	39	617	561
VENEZU	70	81	296	312
PERU			97	139
BRASIL	17	48	91	285
SYRIEN	20	15	84	108
ISRAEL			589	508
THAIL	79	77	485	494
INDONE	10	15	437	427
SINGAP	15	29	122	167
PHILIP			764	494
SKOREA			96	129
JAPAN	8	23	201	244
TAIWAN	3	6	178	114
HONGK	17	29	223	341
7604 10 10				
STANGEN STAEBE A NICHTLEGIERTEM ALU				
EINF	660*	350*	7926*	4064*
LV			19	5
PV			1	2
EU	487	256	4785	2670
BELLUX	169	107	2091	1198
NIEDL	280	133	1232	714
ITAL			753	328
DAENM	36	24	897	332
NORWEG			556	312
SCHWED	3	8	452	168
OESTER	2	3	192	169
TSCHE			392	129
UNGARN	20	8	731	225
RUSSLD			516	131
USA	5	10	121	168
AUSF	191*	136*	60633*	15883*
PV	2	1	28	26
EU	85	43	58847	14436
FRANKR	41	21	11347	3518
BELLUX	4	6	21368	5250
ITAL	2	2	19770	3208
SPAN			6068	2205
SCHWZ	4	4	207	230
OESTER	8	15	714	556
7604 10 90				
PROFILE AUS NICHTLEGIERTEM ALUMINIUM				
EINF	4191*	2480*	73271*	36271*
EV				1
LV			7	6
PV			2	10
EU	1483	961	27984	16530
FRANKR	65	58	1062	1095
BELLUX	583	329	11630	6809
NIEDL	270	149	3688	1944
ITAL	15	25	1629	904
G BRIT	208	192	4284	2883
IRLAND	22	29	236	402
DAENM	44	38	1186	832
GRIECH	296	138	3823	1608
SPAN		3	448	283
NORWEG	68	63	5264	2705
SCHWED	212	202	4144	3181
SCHWZ	51	40	1443	1431
OESTER	1355	704	8735	4398
MALTA	98	41	423	145
TUERK	526	236	3899	1666
POLEN	10	20	230	130
TSCHE	18	7	219	100
SLOWAK			661	273
UNGARN	91	39	1218	450
UKRAIN			8781	2089
RUSSLD			7613	1746
AEGYPT	137	68	1680	788
USA	5	15	173	171
KANADA			122	164
AUSF	1416*	1746*	19767*	23449*
PV	5	4	272	178
EU	836	723	10518	11845
FRANKR	110	164	2029	2592
BELLUX	31	34	762	846
NIEDL	109	180	2936	3624
ITAL	75	69	865	861
G BRIT	85	86	1734	1472
IRLAND	11	42	498	1124
DAENM	95	114	1371	1001
SPAN	18	32	528	497
NORWEG	13	18	168	209
SCHWED	90	118	743	946
FINNL	44	62	267	399
SCHWZ	91	118	914	1426
OESTER	360	298	2638	3278
POLEN	33	60	327	539
TSCHE	30	46	680	916
SLOWAK	17	13	322	233
UNGARN	21	53	491	518
RUSSLD	11	62	132	173
SLOWEN	1	1	121	170
USA		1	141	168
MALAYS			18	188
SINGAP	120	93	1725	1387
AUSTRL			74	317
7604 21 00				
HOHLPROFILE AUS ALUMINIUMLEGIERUNGEN				
EINF	18637*	9692*	313882*	187674*
PV			13	11
AUS LG			38	12
EU	8993	4536	146872	76093
FRANKR	981	487	6582	2629
BELLUX	682	329	11382	4883
NIEDL	1404	616	49716	27644
ITAL	1866	895	32239	16192
G BRIT	1218	589	8296	3809
IRLAND	1143	869	11793	9110
DAENM	691	395	14398	5999
GRIECH	506	218	4832	1599
SPAN	502	268	8934	4358
SCHWED	301	425	18484	10906
FINNL	714	308	9084	3777
SCHWZ	2107	1282	39375	20271
OESTER	3393	1671	65822	32170
TUERK	198	109	5949	3383
TSCHE	20	8	193	188
SLOWAK			1281	367
UNGARN			2062	497
UKRAIN	1015	328	4983	1489

Wichtigste Ursprungs- und Bestimmungs-Laender	DEZEMBER 1994		JAN./DEZ. 1994	
	dt = 100kg	1000 DM	dt = 100kg	1000 DM
RUSSLD	248	66	1567	405
SLOWEN	36	14	2381	784
AEGYPT	55	40	185	128
S AFR	875	342	11582	4358
ISRAEL	667	259	6542	2483
HONGK			52	107
AUSF	20532*	16241*	283857*	225388*
PV	62	69	1056	1447
EU	10405	7973	161239	123011
FRANKR	3818	2567	54437	34222
BELLUX	1468	1217	25581	21396
NIEDL	2181	1734	33861	26978
ITAL	551	524	9201	9537
G BRIT	844	740	16928	14157
IRLAND	14	9	190	122
DAENM	1115	749	13357	10219
GRIECH	138	171	593	695
PORTUG	35	42	516	675
SPAN	244	200	6575	5010
ISLAND	9	19	101	165
NORWEG	418	376	4931	4639
SCHWED	416	362	6241	5736
FINNL	45	46	988	904
SCHWZ	2769	2741	36781	32873
OESTER	3743	2780	50730	38055
TUERK	106	70	484	336
ESTLD	119	108	841	611
POLEN	385	377	4180	4004
TSCHE	244	294	3713	4062
SLOWAK	34	18	634	323
UNGARN	1251	534	5141	2865
RUSSLD			9	110
SLOWEN	4	4	251	238
NIGERI			108	151
USA	60	74	1366	1774
GUADEL	36	29	130	129
LIBAN			58	110
ISRAEL	188	167	1168	1121
A EMIR	45	61	618	684
MALAYS			214	132
SINGAP	10	14	312	304
SKOREA	7	18	137	205
JAPAN	68	64	2265	2180
AUSTRL	3	8	60	109

7604 29 10

STANGEN STAEBE A ALUMINIUMLEGIERUNGEN

EINF	29060*	12299*	321042*	127796*
EV	9	14	46	179
LV				23
PV	28	19	68	46
AUS LG				6
EU	16132	7242	220676	92291
FRANKR	1959	1113	38359	16204
BELLUX	4688	1484	47586	19378
NIEDL	233	113	4174	1704
ITAL	7321	3568	111463	44808
G BRIT	304	196	10475	6050
DAENM	107	63	814	524
GRIECH	1520	705	9459	3599
NORWEG			7124	1987
SCHWED	15	25	192	170
SCHWZ	170	107	2092	1240
OESTER	123	127	719	453
TUERK			401	152
POLEN	1206	260	4625	946
TSCHE	3024	1245	30364	10871
SLOWAK	782	255	2252	756
UNGARN	177	72	6904	1948
RUSSLD	3232	874	11683	3224
SLOWEN	3183	1571	29593	11689
KROAT	622	314	3295	1207
USA	54	72	290	578
JAPAN	19	38	157	326
AUSF	6643*	3865*	84002*	46005*
EV	19	13	191	164
PV			101	67
EU	3945	2118	52430	26501
FRANKR	1263	767	17013	9530
BELLUX	217	114	2971	1712
NIEDL	262	139	7995	3177
ITAL	1060	486	9802	4615
G BRIT	305	179	4528	2779
DAENM	420	217	4949	2306
PORTUG	11	10	130	120
SPAN	407	206	4950	2206
NORWEG	10	7	426	309
SCHWED	132	97	2279	1415
FINNL	20	11	603	402
SCHWZ	486	327	6121	3971
OESTER	889	665	9099	5952
POLEN	20	12	240	157
TSCHE	127	83	1457	828
SLOWAK	5	10	321	186
UNGARN	544	274	4853	2276
SLOWEN	2	1	205	114
KROAT	1	1	266	178
S AFR	3	2	432	234
USA	9	7	416	294
MEXIKO	10	7	278	208
IRAN	208	185	326	287
ISRAEL	13	7	185	166
KUWAIT			205	125
INDIEN	60	50	776	555
MALAYS			218	101
SINGAP	3	2	1805	850
SKOREA	15	25	82	131
JAPAN	2	2	51	119

Wichtigste Ursprungs- und Bestimmungs-Laender	DEZEMBER 1994		JAN./DEZ. 1994	
	dt = 100kg	1000 DM	dt = 100kg	1000 DM
7604 29 90				
PROFILE AUS ALUMINIUMLEGIERUNGEN				
EINF	92175*	47311*	1239442*	602062*
EV			5	10
LV			22	632
PV			10	16
AUS LG		1		3
EU	49086	25642	663042	327157
FRANKR	1953	1157	20195	12789
BELLUX	5624	3357	84194	45491
NIEDL	22392	11892	264516	130795
ITAL	8174	4237	121281	57124
G BRIT	1976	960	34198	16273
IRLAND	664	427	6503	3523
DAENM	2323	1085	35246	21794
GRIECH	4303	1961	72250	27911
SPAN	1647	866	25627	11442
NORWEG	1601	700	24990	10529
SCHWED	524	348	6609	4213
FINNL	331	158	3485	1515
SCHWZ	4041	2424	59825	37047
OESTER	14348	7966	258044	134585
MALTA			831	173
TUERK	3524	1892	33137	16509
POLEN	256	247	1992	1321
TSCHE	2896	1230	33060	11437
SLOWAK	3066	1112	15873	5159
UNGARN	1787	778	30410	11176
RUMAEN			384	123
UKRAIN	1880	813	9228	2501
RUSSLD	2599	894	38072	9603
SLOWEN	383	134	9492	3304
KROAT	20	8	1828	800
MAZED	1254	464	14565	4475
AEGYPT	209	92	988	403
S AFR			316	105
USA	321	359	1343	2282
KANADA			577	728
BRASIL	217	80	2852	1042
ISRAEL	3561	2186	27834	15588
INDIEN	732	244	1183	411
TAIWAN			46	139
AUSF	27442*	24824*	477255*	404787*
EV	691	830	5086	6584
LV	3	3	270	108
PV	179	154	788	783
EU	12762	11136	273784	229000
FRANKR	4392	3295	82581	64236
BELLUX	1220	1286	28148	23049
NIEDL	2533	1991	50905	41946
ITAL	723	782	32066	25937
G BRIT	2105	2169	46845	45670
IRLAND	147	124	1735	1424
DAENM	1313	1140	22383	17939
GRIECH	71	71	1643	1617
PORTUG	22	24	627	938
SPAN	236	254	6911	6244
ISLAND	1	1	148	212
NORWEG	148	154	3236	3108
SCHWED	482	470	5794	5871
FINNL	117	119	2423	1968
SCHWZ	3747	3177	50702	40111
OESTER	4647	3721	81500	65717
TUERK	95	70	1082	723
ESTLD	70	60	354	361
LETTLD	15	21	186	107
LITAU	25	44	297	474
POLEN	978	925	10158	9978
TSCHE	594	619	7444	7383
SLOWAK	97	87	1178	747
UNGARN	732	480	12333	6178
BULGAR	6	3	299	346
W RUSS		2	106	125
RUSSLD	169	491	1325	1987
KASACH	8	12	85	147
SLOWEN	301	288	1785	2308
KROAT	4	5	239	299
MAROKK	1	1	89	155
LIBYEN			282	294
REUN	29	33	198	280
S AFR	26	28	276	329
USA	100	109	3288	4606
KANADA	19	38	287	357
MEXIKO	13	20	503	513
GUADEL	94	116	381	551
MARTIN	8	7	1060	1184
BRASIL	140	86	1239	716
ZYPERN	4	4	83	121
ISRAEL	194	212	1581	2286
SAUDIA	11	19	991	1051
KUWAIT			190	284
A EMIR	44	55	278	328
INDIEN	50	57	199	292
MALAYS	3	15	28	165
SINGAP	717	867	5512	6391
CHINA	187	145	697	758
SKOREA	6	22	525	792
JAPAN	139	169	1476	1739
TAIWAN	11	13	169	265
HONGK	6	7	345	454
AUSTRL	474	509	1814	2035
N ERM	11	9	144	131
7605 11 00				
DRAHT A N LEG ALU QUERSCHN ABMESS>7MM				
EINF	40085*	12143*	338209*	90108*
EU	12423	3756	97573	28079
FRANKR			1907	536
BELLUX	4723	1445	41717	23369
NIEDL	7700	2311	10898	3247
G BRIT			476	186

Wichtigste Ursprungs- und Bestimmungs-Laender	DEZEMBER 1994		JAN./DEZ. 1994	
	dt = 100kg	1000 DM	dt = 100kg	1000 DM
PORTUG			2290	642
NORWEG	8411	2448	58265	17392
SCHWED	522	162	522	162
OESTER	495	160	3912	1146
POLEN	440	144	688	219
UNGARN	1983	644	53574	13475
RUMAEN			403	121
AEGYPT			2537	553
USA	181	67	1108	283
VENEZU			1476	379
BRASIL	4463	1526	28390	7407
ARGENT	2982	956	39879	10025
BAHRAI	8185	2280	41462	10743
AUSF	9372*	2944*	136900*	36423*
EV			840	213
PV			697	211
EU	7887	2424	93705	24637
FRANKR	56	21	3687	986
BELLUX	3482	1067	48931	11636
NIEDL	3304	995	22756	6211
ITAL	859	169	17177	4403
G BRIT	259	98	2507	908
DAENM	227	74	1647	511
SCHWED	40	14	564	191
FINNL			6294	1895
OESTER	156	60	11762	2926
TSCHE			15202	3745
SLOWAK	1215	423	5365	1584
KROAT	12	4	1060	284
MAROKK			1018	287
SAUDIA			771	392
INDONE			483	126
NEUSEE			375	121
7605 19 10				
DRAHT A N LEG ALU SILICIUMGEH <0,1GHT				
EINF	935*	265*	23340*	6714*
EU	935	265	23339	6702
BELLUX	935	265	23032	6495
SPAN			262	170
AUSF	248*	192*	6493*	4143*
EV			1	1
EU	91	70	2969	1587
FRANKR	5	7	1175	512
BELLUX	22	16	349	223
NIEDL	27	17	643	306
G BRIT	2	1	203	121
IRLAND			213	143
DAENM	10	8	171	118
SCHWED			312	244
FINNL	27	24	130	124
SCHWZ	56	30	570	294
OESTER			237	211
USA			362	137
COSTA	5	6	411	208
BRASIL			167	126
ISRAEL			88	106
PAKIST	5	5	127	182
INDIEN	8	9	293	261
INDONE			320	177
TAIWAN	10	10	153	152
7605 19 90				
AND DRAHT A N LEG ALU QUERSCHNABM<7MM				
EINF	1130*	628*	8018*	2568*
EU		1	415	264
G BRIT		1	194	139
SCHWZ	581	415	1522	1138
UNGARN	505	192	1071	378
AEGYPT			922	398
ARGENT			969	250
AUSF	362*	341*	3815*	2570*
PV			11	8
EU	111	77	838	546
FRANKR	51	28	499	236
SCHWZ	20	12	828	344
OESTER	208	198	763	486
GHANA			430	157
USA	4	39	141	244
CHINA			180	127
TAIWAN			180	116
7605 21 00				
DRAHT A ALU LEG QUERSCHN ABMESS >7MM				
EINF	4574*	1881*	54440*	20541*
EV	289	128	941	407
AUS LG	380	175	1615	732
EU	2422	1138	33455	13820
FRANKR	1423	515	21425	7274
BELLUX	202	142	2922	1386
NIEDL	316	178	4498	2597
G BRIT	481	300	4347	2376
NORWEG			2581	1232
OESTER	386	141	9180	2605
UNGARN	1107	319	5086	1297
USA	657	284	2664	1214
KANADA			396	114
BRASIL			767	190
AUSF	268*	169*	4078*	2432*

Wichtigste Ursprungs- und Bestimmungs-Laender	DEZEMBER 1994 dt = 100kg	DEZEMBER 1994 1000 DM	JAN./DEZ. 1994 dt = 100kg	JAN./DEZ. 1994 1000 DM
EV	21	15	121	87
EU	85	51	1315	907
FRANKR			223	233
BELLUX	12	8	237	132
NIEDL	24	14	357	189
SPAN	37	24	341	257
SCHWED			526	268
SCHWZ	21	18	177	136
OESTER	59	33	1101	603
CHILE			497	317
7605 29 10				
DRAHT ALULEG SI<0,9 MG<0,9 MN<0,003				
EINF	15*	11*	504*	311*
EU	15	11	281	140
USA			223	171
AUSF	*	*	218*	168*
EU			176	138
7605 29 90				
AND DRAHT A ALULEGIERUNG QUERSCHN<7MM				
EINF	1631*	917*	16844*	10488*
EU	1543	802	15817	9574
FRANKR	173	106	2836	1863
BELLUX	661	190	4126	1666
NIEDL	5	5	176	163
ITAL	323	243	3145	2460
G BRIT	381	258	5220	3407
RUSSLD			504	111
USA	84	107	445	514
JAPAN	1	5	52	122
AUSF	784*	694*	23691*	12047*
EV	111	79	656	469
PV			4	5
EU	205	190	16405	5639
FRANKR	30	31	649	660
BELLUX	11	10	996	381
NIEDL	69	58	1145	915
ITAL	10	10	12750	3022
G BRIT	8	10	182	162
DAENM	36	36	272	265
SPAN	13	12	354	313
NORWEG	11	8	403	554
SCHWED	3	3	254	185
SCHWZ	186	181	1234	1120
OESTER	109	100	2284	1802
POLEN	4	7	117	143
TSCHE	19	17	114	106
PERU			221	135
ISRAEL	141	79	1555	831
SRILAN	11	14	324	347
INDONE			112	187
7606 11 10				
ALUBLECHE USW N LEG QUADR M FARBE USW				
EINF	7196*	4646*	65714*	38944*
LV			5	4
EU	5708	3780	29223	20436
FRANKR	137	178	10577	8346
BELLUX	273	934	1623	5826
NIEDL	72	51	522	426
ITAL	5204	2605	15581	8499
G BRIT	2	1	243	125
GRIECH	11	5	339	134
NORWEG	1423	776	34305	16969
SCHWED	5	3	756	430
SCHWZ	28	48	544	446
OESTER	22	20	637	418
ISRAEL	10	17	88	102
AUSF	8422*	4078*	47698*	37804*
LV			28	52
PV			13	10
EU	3794	2240	30539	20786
FRANKR	466	306	4645	2972
BELLUX	227	574	2621	5550
NIEDL	7	12	844	710
ITAL	2664	1193	18019	8025
G BRIT		1	286	265
IRLAND			449	190
DAENM	1	4	313	300
SPAN	429	180	3313	1775
FINNL	21	10	1011	435
SCHWZ	5	4	373	460
OESTER	59	54	677	530
TUERK	39	29	536	392
POLEN	152	73	1626	917
SLOWAK			211	114
ALBAN			75	184
W RUSS			419	557
RUSSLD	2196	1465	9212	5613
GEORG			70	122
ASERB	17	41	75	172
KROAT			137	226
LIBYEN			1067	1955
USA	18	39	194	392
ARGENT			225	467
7606 11 91				
ALUBLECHE N LEG QUADR USW DICKE <3MM				
EINF	44587*	17220*	532734*	207396*
EV	26	15	143	94
LV			60	24
PV			465	134
AUS LG				2
EU	12623	5213	202409	80206
FRANKR	3606	1472	19412	14299
BELLUX	227	123	76843	27887
NIEDL	1066	454	9096	3465
ITAL	865	473	12156	4845
G BRIT	4725	1909	59589	21826
DAENM	120	42	1661	585
GRIECH	859	348	12184	4311
SPAN	1135	392	11748	3438
NORWEG	4976	1872	61775	17291
SCHWED			1980	602
FINNL			808	229
SCHWZ	3011	1086	46241	17405
OESTER	3488	2159	76170	46921
TUERK	181	71	1887	656
POLEN	1012	366	10677	3179
TSCHE	991	359	13443	4021
UNGARN	1545	647	22845	7481
RUMAEN	1773	621	4137	1327
RUSSLD	11780	3631	61136	16322
SLOWEN	17	8	1703	590
KROAT	622	232	6870	1906
USA	403	193	1244	917
KANADA			8577	2168
VENEZU			3054	753
BRASIL	593	167	1133	336
BAHRAI	1277	485	16296	4649
INDIEN			803	213
JAPAN	293	134	298	166
AUSF	85286*	42717*	1166881*	542334*
EV	13985	6301	107881	48677
LV	229	100	1062	466
PV	12	5	631	234
EU	48649	23888	769233	354044
FRANKR	3889	2128	79336	41650
BELLUX	4809	2630	101034	43178
NIEDL	14780	6986	166247	77649
ITAL	13533	5685	184018	77705
G BRIT	7931	4619	186781	89649
IRLAND	183	97	2984	1031
DAENM	906	456	22821	8929
GRIECH	77	93	1137	1000
PORTUG	600	230	3675	1958
SPAN	1971	964	21300	11295
NORWEG	39	61	1294	842
SCHWED	9511	3926	118568	45033
FINNL	1245	579	7821	3677
SCHWZ	1484	699	16429	8169
OESTER	3358	1815	72863	27695
TUERK	193	168	784	596
POLEN	97	119	2217	1345
TSCHE	124	178	1831	1138
SLOWAK			217	116
UNGARN	34	27	1261	794
W RUSS			213	299
RUSSLD	44	86	444	610
SLOWEN	1065	607	6214	3668
KROAT	87	16	3090	602
MAZED			240	101
AEGYPT			293	318
S AFR	387	201	2988	2597
USA	8327	4145	78448	41264
KANADA	441	323	2805	1592
MEXIKO	320	151	1313	631
KUBA			370	113
DOM RP	23	14	399	208
KOLUMB	1200	588	3867	1929
ECUAD	86	46	286	150
BRASIL	3691	1913	24611	11332
CHILE	45	48	274	312
ARGENT	30	41	396	498
LIBAN			715	215
JORDAN			172	162
SAUDIA			308	314
A EMIR	31	35	90	102
INDIEN	10	11	3611	1058
THAIL	73	73	3493	2026
INDONE	143	160	436	489
MALAYS	418	360	3782	3595
SINGAP	106	82	812	445
PHILIP			301	344
CHINA	44	36	114	141
SKOREA	1421	735	13935	6852
JAPAN	1169	611	8507	5153
TAIWAN	478	454	7026	6385
HONGK	585	561	3687	3207
AUSTRL	54	88	579	774
7606 11 93				
ALUBLECHE N LEG QUADR USW >3MM-6MM				
EINF	16071*	5400*	102302*	33480*
AUS LG	171	118	942	629
EU	2719	1004	40401	13846
FRANKR			2866	1114
BELLUX	1102	383	19688	6949
NIEDL	29	12	1488	605
ITAL	119	44	1634	592
G BRIT	725	284	6211	2022
GRIECH	222	80	5499	1979
SPAN	521	198	2691	918
NORWEG	552	223	4990	1686
SCHWZ	71	53	741	415
OESTER	109	78	4331	1930
POLEN	349	123	4336	1286
TSCHE	50	17	1610	499
UNGARN	868	349	7795	2632
RUMAEN	421	151	811	265
RUSSLD	2971	916	21478	5746
SLOWEN			1912	519
KROAT	74	26	1603	419
USA	171	123	4649	1863
INDIEN	7508	2315	7508	2315
AUSF	3543*	1368*	59473*	20360*
EV			329	137
PV	11	5	158	60
EU	972	339	41304	12940
FRANKR	472	138	8230	2780
BELLUX	118	44	5478	1685
NIEDL	112	44	8064	1673
ITAL			9105	2515
G BRIT	143	57	10187	3264
IRLAND			889	295
DAENM	48	25	1084	414
SPAN	72	24	1162	297
SCHWED	527	198	4322	1471
FINNL	663	235	2851	823
SCHWZ	357	135	2272	998
OESTER	533	257	4182	1489
POLEN	27	14	567	276
TSCHE	38	26	403	268
SLOWAK	150	68	335	181
UNGARN	8	4	1428	766
SLOWEN	70	59	274	174
USA			173	108
KOLUMB			600	294
7606 11 99				
ALUBLECHE N LEG QUADR USW DICKE >6MM				
EINF	3235*	1502*	77164*	24263*
FV			3060	783
AUS LG	70	18	70	18
EU	2213	947	30663	11845
FRANKR	9	24	10836	4616
NIEDL	280	168	2338	1183
ITAL	118	130	733	736
SPAN	1802	623	16601	4882
NORWEG	292	108	2641	892
SCHWZ	36	35	1411	899
OESTER	583	294	3466	1609
POLEN			2062	756
UNGARN	40	90	19094	4307
W RUSS			1221	220
RUSSLD	70	18	1929	432
SLOWEN			1465	394
INDIEN			11919	2990
AUSF	1264*	629*	13020*	8468*
EV			535	267
PV	2	2	18	19
EU	226	83	4251	1556
FRANKR	33	13	467	208
BELLUX			294	106
NIEDL	139	48	2359	770
G BRIT			831	295
FINNL			289	119
SCHWZ	22	10	4926	1505
OESTER	193	105	383	271
POLEN	102	47	921	419
TSCHE	75	81	169	232
TURKM			177	290
JAPAN	570	227	1320	814
7606 12 10				
BAENDER F JALOUSIEN A ALULEGIERUNGEN				
EINF	6957*	3483*	73795*	43310*
EU	151	136	4858	5215
NIEDL	55	52	1558	1469
G BRIT			297	307
DAENM	64	69	2760	3308
NORWEG	5753	2654	48911	22082
SCHWED	71	57	1879	1308
SCHWZ	896	590	19544	13258
OESTER	86	46	548	321
ISRAEL			1047	1118
AUSF	1282*	577*	17870*	8139*
PV	2	2	109	42
EU	1270	568	13198	6245
FRANKR	1270	568	12923	5972
NIEDL			219	228
SCHWED			4356	1709
7606 12 50				
BLECHE A ALULEGIERUNGEN LACKIERT USW				
EINF	11525*	6446*	288480*	152477*
LV			420	195
AUS LG	55	39	1564	921
EU	10931	6077	272913	143188
FRANKR	4783	2386	149267	76691
BELLUX	13	11	4547	2086
NIEDL	2661	2074	84233	48318
ITAL	182	83	3789	1834
G BRIT	2801	1326	28810	12790
GRIECH	486	216	4012	1677

Wichtigste Ursprungs- und Bestimmungs-Laender	DEZEMBER 1994 dt = 100kg	DEZEMBER 1994 1000 DM	JAN./DEZ. 1994 dt = 100kg	JAN./DEZ. 1994 1000 DM
NORWEG	219	88	4404	2073
SCHWED	215	136	5478	3562
SCHWZ	95	78	1792	1388
OESTER			1020	579
UNGARN			465	178
USA	56	59	2232	1269
JAPAN			196	211
AUSF	39045*	22499*	514373*	286073*
EV	11044	4665	93727	40003
PV	3	2	7	5
EU	20197	11191	332597	160147
FRANKR	9376	5162	119363	69349
BELLUX	1089	687	21416	12985
NIEDL	392	291	4674	3173
ITAL	3727	2013	99819	46856
G BRIT	3362	1812	28506	15260
IRLAND			32337	15915
DAENM	1746	958	20231	11337
PORTUG	61	30	2310	1160
SPAN	464	238	4241	2412
ISLAND	80	59	179	144
NORWEG	337	312	2465	2073
SCHWED	1683	875	10741	6469
FINNL	425	289	5083	2755
SCHWZ	185	123	2775	2094
OESTER	858	574	17114	10577
MALTA			62	119
TUERK	72	47	2239	1408
LETTLD	99	355	715	2621
LITAU	86	310	1308	3285
POLEN	37	19	1983	1037
TSCHE	3	2	401	271
SLOWAK			871	527
UNGARN			233	125
RUSSLD			845	403
SLOWEN	159	98	763	504
KROAT			376	188
MAROKK	106	59	840	255
AEGYPT			1033	519
USA	1126	735	8662	4006
MEXIKO	220	125	1048	644
GUATEM	10	7	1857	1086
VENEZU	296	142	1042	513
F GUAY	185	119	184	142
CHILE	360	208	856	319
LIBAN			660	281
SYRIEN	381	230	1143	783
IRAN			782	526
ISRAEL	293	209	1693	874
SAUDIA	7066	2659	56106	21997
KUWAIT			279	178
A EMIR	85	44	555	288
THAIL			2166	867
SINGAP	19	14	1196	1078
CHINA	688	262	10994	5948
SKOREA	404	401	8832	7965
JAPAN	2000	2065	9756	9855
TAIWAN	1848	828	13589	8203
HONGK	77	70	10983	4771
AUSTRL			1578	885

7606 12 91

BLECHE USW A ALULEGIERUNG DICKE <3MM

EINF	126932*	52330*	1494515*	607497*
EV	39	50	1082	862
LV			125	191
PV	51	60	211	284
AUS LG		1		1
EU	67094	29804	1021928	422169
FRANKR	30518	14788	422309	184191
BELLUX	1983	896	114220	41423
NIEDL	13372	5228	148158	57502
ITAL	8424	3431	127068	46897
G BRIT	9445	4178	149615	72851
DAENM	12	4	639	192
GRIECH	674	278	22729	7797
SPAN	2665	1021	35142	11488
NORWEG	12426	4223	76277	25907
SCHWED	187	101	30842	12344
SCHWZ	6192	3903	77803	48348
OESTER	5779	2351	59243	28688
POLEN	815	319	14119	4438
TSCHE	3472	1126	20485	5981
UNGARN	1585	632	34050	11292
RUMAEN	2828	869	4945	1536
RUSSLD	12023	3996	81941	22636
SLOWEN			654	240
KROAT	424	171	3074	958
USA	14106	4812	64150	24156
KANADA			1737	597
JAPAN			2423	852
AUSF	134619*	87241*	1949853*	802309*
EV	27465	10667	258603	102863
LV	195	61	6263	2264
PV	199	81	1125	452
EU	80675	33027	1361984	550273
FRANKR	17917	8126	238473	107038
BELLUX	4813	1952	104503	41488
NIEDL	4929	2380	176314	73542
ITAL	13569	5065	211018	84096
G BRIT	30220	11867	498297	189696
IRLAND	381	209	4281	2217
DAENM	1427	647	19097	8581
GRIECH	4605	1594	75024	25302
PORTUG	718	313	10460	5244
SPAN	2295	874	24817	12969
NORWEG	209	184	3678	2580
SCHWED	5007	2229	63837	25487
FINNL	1239	759	5607	3461
SCHWZ	1517	831	21011	10922
OESTER	7148	3487	134398	63983
TUERK	9207	2780	54905	17825
POLEN	744	268	2950	1133
TSCHE	248	215	3512	2507
SLOWAK	10	5	812	347
UNGARN	43	37	1635	943
RUMAEN	119	260	278	442
SLOWEN	127	85	1982	1033
KROAT	328	145	608	296
MAZED	145	87	427	226
MAROKK			256	106
AEGYPT			228	100
TANSAN			261	160
S AFR	1005	380	5047	1851
USA	11111	5594	80552	44636
KANADA	675	318	10846	5403
MEXIKO			1233	481
GUATEM	129	80	233	136
HONDUR			224	133
KOLUMB			570	338
VENEZU	2374	776	26730	9425
ECUAD			402	247
PERU	24	28	116	108
BRASIL	119	62	2057	881
CHILE	11	13	1779	973
IRAN	470	288	1293	866
ISRAEL	1009	316	13913	4570
SAUDIA	699	283	14506	5363
KUWAIT	452	140	452	140
A EMIR			446	113
SRILAN			1215	366
MYAN			203	116
THAIL	351	276	5695	2846
INDONE	1432	594	8223	3063
MALAYS	61	87	1690	877
SINGAP	289	101	3500	1774
PHILIP	292	217	837	822
CHINA			24756	7471
SKOREA	5064	2448	52678	26862
JAPAN	967	515	1266	693
TAIWAN	1086	355	9575	4393
HONGK	6	9	13187	4198
AUSTRL	3	8	1568	775

7606 12 93

BLECHE USW A ALULEGIERUNGEN >3MM-6MM

EINF	23454*	9823*	249288*	91970*
EV	2	2	2	2
AUS LG			272	68
EU	13833	6051	159240	60191
FRANKR	1195	536	15733	23617
BELLUX	5385	2414	29412	9566
NIEDL	1446	600	11446	4600
ITAL	2519	1002	17158	6238
G BRIT	1384	599	16681	6946
GRIECH	900	399	15186	5701
SPAN	1004	401	13556	4475
NORWEG	575	227	5202	1890
SCHWZ	131	96	2452	1504
OESTER	817	378	14871	5999
POLEN	583	229	9246	3070
TSCHE	225	84	3580	1121
UNGARN	2140	905	23031	8434
RUMAEN	200	63	481	151
RUSSLD	4521	1609	26816	8182
KROAT	79	31	1660	504
USA	3	3	2443	1053
AUSF	44522*	17760*	358521*	133245*
EV	677	386	8023	4443
LV	543	170	6358	1868
PV	1	1	26	12
EU	38478	14914	302229	107714
FRANKR	3243	1410	38526	14080
BELLUX	13163	4884	74242	25134
NIEDL	1922	823	40041	18376
ITAL	17127	6509	102693	32399
G BRIT	1876	944	29917	12638
IRLAND	90	39	2264	846
DAENM	677	332	8710	3550
PORTUG			320	147
SPAN	380	173	8527	3479
NORWEG			432	255
SCHWED	426	179	6307	2688
FINNL	2212	856	6738	2550
SCHWZ	641	293	8763	2879
OESTER	1057	484	14360	6481
POLEN			272	186
TSCHE	9	5	392	325
SLOWAK			255	245
UNGARN	43	51	1557	1002
SLOWEN	15	28	154	144
S AFR	668	265	7296	2125
USA	175	99	2604	1357
KANADA	31	52	617	481
CHILE			149	120
KUWAIT	215	201	224	215
KATAR			485	202
A EMIR			926	411
SINGAP			384	163
CHINA			1032	675
SKOREA			797	577
TAIWAN	1	1	84	167
AUSTRL	491	282	3072	1323

7606 12 99

BLECHE USW A ALULEGIERUNGEN DICKE>6MM

EINF	22451*	11126*	255117*	108827*
EV			1289	1196
PV	195	42	41579	10869
AUS LG			426	395
EU	17430	7867	142193	66587
FRANKR	5304	3324	75042	39471
BELLUX	1768	252	4566	888
NIEDL	3340	1633	18031	7456
ITAL	403	183	4491	2220
G BRIT	3806	1457	25939	12118
GRIECH			232	122
SPAN	2799	1008	13800	4256
NORWEG	765	796	3298	1597
SCHWED	1	1	209	126
SCHWZ	2004	1216	13616	7775
OESTER	673	342	12487	5283
POLEN	195	42	37831	9898
TSCHE	20	7	544	169
UNGARN			31031	7650
RUSSLD			385	104
USA	902	673	12231	9139
TAIWAN	320	118	875	317
AUSF	31420*	18752*	297864*	149233*
EV	3894	1990	50246	24821
PV			22	15
EU	23920	11356	194824	94838
FRANKR	3417	2010	40409	20913
BELLUX	12076	4210	36789	14797
NIEDL	1615	956	36591	16407
ITAL	2045	1381	32029	17575
G BRIT	3852	2069	36278	18252
IRLAND	20	9	292	125
DAENM	368	309	3829	2389
PORTUG		1	372	212
SPAN	727	411	7740	4110
NORWEG	265	137	614	503
SCHWED	449	350	4441	3122
FINNL	647	298	15387	6158
SCHWZ	690	499	8472	5207
OESTER	833	601	9876	5743
MALTA			229	184
TUERK			1983	1187
POLEN	9	6	460	224
TSCHE	6	4	1275	783
SLOWAK	94	58	182	110
UNGARN	41	28	585	389
SLOWEN	14	21	156	110
B HERZ			434	452
AEGYPT			385	243
S AFR	4	3	669	373
USA	2452	1180	27214	13129
KANADA			1675	879
BRASIL	305	206	662	519
ZYPERN			382	197
ISRAEL			3191	1602
A EMIR	28	20	413	194
INDIEN			663	407
INDONE			1926	1191
SINGAP			784	378
SKOREA	515	275	8830	4385
JAPAN	599	356	7191	3919
TAIWAN			1851	858
AUSTRL	398	233	2579	1190
NEUSEE	23	20	226	156

7606 91 00

ALUBLECHE USW N LEG N QUADR USW ZUGES

EINF	2508*	1429*	26238*	13288*
AUS LG			153	38
EU	995	374	12682	4563
FRANKR			591	243
BELLUX	450	186	4045	1482
ITAL	6	21	301	146
G BRIT	13	11	680	374
DAENM	506	178	612	212
GRIECH	20	8	6453	2106
NORWEG			2012	704
SCHWED			924	404
SCHWZ	195	106	729	632
OESTER	833	752	8414	4713
UNGARN	191	72	972	359
SLOWEN	175	70	4183	1403
VENEZU			607	217
AUSF	8836*	3798*	119215*	47805*
EV	3276	1418	24774	10186
PV	25	24	234	183
EU	3708	1506	74018	29378
FRANKR	2225	775	48710	18889
BELLUX		1	196	106
NIEDL	134	108	1875	1060
ITAL	575	292	10344	4147
G BRIT	252	140	3790	2015
PORTUG	119	61	400	189
SPAN	303	129	8629	3236
SCHWED	112	98	426	363
FINNL	396	159	2610	982
SCHWZ	566	273	4503	1800
OESTER	320	129	5586	2253
POLEN	13	3	442	189
TSCHE	191	66	2439	760
UNGARN			806	259
MAROKK	385	184	3667	1885
TUNES	185	77	3386	1322
AEGYPT	352	183	1670	681
ELFBK	204	90	382	147
NIGERI			1063	489
SAMBIA			360	124
S AFR			867	308
USA	62	34	529	304
KANADA	368	186	2079	959
ECUAD			1445	528
CHILE	208	88	1156	437
URUGU	198	86	978	367
SYRIEN			395	187
IRAN			967	382

Wichtigste Ursprungs- und Bestimmungs-Laender	DEZEMBER 1994		JAN./DEZ. 1994	
	dt = 100kg	1000 DM	dt = 100kg	1000 DM
ISRAEL			985	432
PAKIST	135	69	366	153
INDONE	179	81	911	360
MALAYS			461	201
SINGAP	1200	466	6071	2271
7606 92 00				
BLECHE USW A ALULEG N QUADR USW ZUGES				
EINP	3315*	1646*	53001*	27640*
EV				1
LV			64	294
PV			12	7
EU	1070	517	20709	12002
FRANKR	945	393	7987	3405
BELLUX			4172	2102
NIEDL	38	86	2057	1350
ITAL	68	44	3427	3098
G BRIT	1	3	847	742
DAENM	20	21	1631	819
GRIECH			838	300
SPAN			92	185
SCHWED	9	11	1014	492
SCHWZ	449	319	11418	8731
OESTER	185	184	2491	1612
TSCHE	57	26	2089	895
UNGARN	1318	500	13698	4876
RUSSLD	184	69	363	126
SLOWEN	43	34	260	119
USA		6	98	392
JAPAN			2	122
HONGK			375	128
AUSP	8372*	3999*	39285*	22506*
PV	51	342	630	902
EU	7944	3395	30593	18549
FRANKR	442	212	7740	3577
BELLUX	818	336	2204	968
NIEDL	978	575	10707	6443
ITAL		2	284	228
G BRIT	5615	2180	8953	3701
DAENM	62	76	480	481
SCHWZ	3	6	1598	1059
OESTER	143	111	2964	1639
POLEN	124	65	328	194
TSCHE	28	18	318	312
UNGARN			269	102
AEGYPT			129	191
USA	66	376	997	2197
ISRAEL			399	255
INDONE			526	216
CHINA			194	110
JAPAN			284	276
7607 11 10				
ALUFOLIEN OH UNTERLG N BEARB <0,021MM				
EINP	40595*	18383*	296347*	139236*
EV			409	274
EU	34779	15482	243173	111792
FRANKR	3754	2207	46927	26356
BELLUX	6371	3286	82430	37196
NIEDL	431	284	5619	3203
ITAL	17810	7057	51390	24305
G BRIT	4995	1986	46566	18872
DAENM	45	30	265	190
GRIECH	1377	599	7388	2786
SPAN	196	93	2788	1184
SCHWED	600	383	9009	6051
SCHWZ	294	191	5089	4321
OESTER	920	607	11309	7843
TUERK	162	71	4638	1723
POLEN	731	387	735	359
TSCHE	579	233	4496	1696
UNGARN	1177	526	1359	574
SLOWEN	78	32	891	330
KROAT	751	305	13382	4852
USA			387	306
COSTA	504	215	1044	437
VENEZU			354	144
HONGK			172	146
AUSP	61421*	35194*	711582*	402607*
EV	16638	8638	205013	111594
PV			40	24
EU	32947	19445	359016	202659
FRANKR	13821	8317	143418	80376
BELLUX	2841	1718	24214	11677
NIEDL	4485	2628	48706	30357
ITAL	2518	1278	35920	18107
G BRIT	2765	1873	34122	21397
IRLAND	66	75	656	589
DAENM	993	635	17037	9313
GRIECH	142	104	1487	915
PORTUG	122	91	2916	1967
SPAN	5210	2726	50540	27461
KANARI	172	72	1923	927
NORWEG	151	114	2022	1426
SCHWED	3681	2298	45707	27778
FINNL	1359	732	23699	12465
SCHWZ	1235	748	27346	15923
OESTER	3341	1910	30398	18170
TUERK	46	30	3273	1594
POLEN	73	35	1280	663
UNGARN	428	272	2901	1893
BULGAR	893	619	4941	3172
W RUSS			87	101
RUSSLD	41	28	231	149
SLOWEN			239	268
MAZED	162	94	214	119
TUNES	40	20	1041	520
AEGYPT			2923	1509
NIGERI	10	8	320	182
KENIA	296	199	801	520
S AFR	189	127	897	580
USA	5989	4188	95811	49177
KANADA			613	393
MEXIKO	792	426	8123	4587
EL SAL	6	4	2089	1384
TRINID			44	246
KOLUMB	198	117	3810	2095
VENEZU	65	34	4751	2602
ECUAD	63	36	689	504
BRASIL	1309	737	10048	5366
CHILE	1074	639	6951	4218
ARGENT			365	169
ISRAEL	160	87	2460	1353
SAUDIA	353	128	3071	1194
PAKIST	617	362	7523	4071
THAIL	12	12	652	491
INDONE			2892	1649
MALAYS	84	42	726	376
SINGAP	896	603	15202	10255
PHILIP			810	442
CHINA			8544	4681
HONGK			2428	1187
AUSTRL	1419	888	19183	11363
NEUSEE	154	74	4914	2583
7607 11 90				
ALUFOLIEN O UNTLG N BEARB 0,021-0,2MM				
EINP	13636*	7440*	133924*	68165*
EV			219	44
LV			6	23
AUS LG	1	23	10	186
EU	10814	5380	100128	46556
FRANKR	5502	2728	44966	21269
BELLUX	1707	840	19165	7436
NIEDL	40	30	501	775
ITAL	2419	1309	25780	13298
G BRIT	3	1	2612	1050
GRIECH	1040	422	6407	2354
SPAN	82	45	864	285
NORWEG	232	127	420	219
SCHWED			892	381
SCHWZ	1323	1258	11999	10575
OESTER	199	213	3693	4093
TUERK	10	8	359	134
POLEN			2769	945
TSCHE	791	303	6775	2446
SLOWEN	70	29	1777	701
KROAT	187	76	3608	1233
USA	10	45	292	418
KANADA			570	280
AUSP	43776*	20696*	558749*	248161*
EV	6201	2835	73420	31867
LV	118	60	371	190
PV	361	246	523	438
EU	15675	7309	229616	106113
FRANKR	5954	2618	100691	44196
BELLUX	2783	1317	32345	15633
NIEDL	2951	1478	31751	17275
ITAL	1445	681	16838	7497
G BRIT	1189	518	30891	13347
IRLAND	11	7	354	192
DAENM	520	294	7926	3778
PORTUG	208	122	1935	1195
SPAN	574	274	7086	2970
NORWEG	16	48	582	518
SCHWED	1857	858	13598	6051
FINNL	227	147	4769	2292
SCHWZ	15743	7303	176788	70000
OESTER	3837	1934	39872	22034
POLEN	227	114	900	417
TSCHE	74	41	1393	783
UNGARN	14	7	495	237
BULGAR			385	199
RUSSLD			800	536
ASERB			2080	859
SLOWEN	105	55	961	512
KROAT	28	13	231	139
AEGYPT			1295	569
NIGERI			291	188
S AFR	118	60	915	592
USA	2727	1277	21488	10107
EL SAL			109	118
KOLUMB			382	201
VENEZU	718	349	10696	4707
BRASIL	597	268	5185	2204
CHILE	179	85	4469	2102
ARGENT	69	31	1333	591
IRAN	361	188	2824	1197
ISRAEL	60	26	11890	5082
SAUDIA	1101	409	16731	6572
INDIEN			313	152
THAIL			1873	788
INDONE	173	71	776	400
SKOREA			121	136
JAPAN			2954	1167
TAIWAN			354	133
HONGK	64	32	486	247
AUSTRL	10	5	1263	705
7607 19 10				
ALUFOLIEN OH UNTERLG BEARB <0,021MM				
EINF	2617*	2785*	26693*	26932*
EV				1
EU	411	368	4273	3806
FRANKR	78	115	886	862
NIEDL	142	89	2024	1089
ITAL			1369	1619
GRIECH	191	162	191	162
SCHWED			192	100
SCHWZ	477	652	2946	4508
OESTER	1718	1738	17141	17172
TUERK			1877	720
USA	9	4	77	237
BRASIL			136	316
AUSP	8831*	12683*	95391*	146802*
EV	746	1018	11057	14466
LV			10	22
EU	3889	5335	48738	70022
FRANKR	1378	1873	14410	21851
BELLUX	459	654	6852	7019
NIEDL	488	630	7391	8267
ITAL	825	921	10058	11257
G BRIT	344	622	4111	5747
IRLAND	70	296	733	2447
DAENM	80	113	1834	3760
GRIECH	72	183	836	1451
PORTUG			186	314
SPAN	193	443	3687	6309
KANARI			231	484
ISLAND	2	12	61	141
NORWEG	23	80	405	1160
SCHWED	308	314	3785	3964
FINNL	135	149	1055	1224
SCHWZ	120	192	2152	3309
OESTER	199	403	4337	6215
MALTA			50	193
TUERK	46	32	706	587
POLEN	102	120	2034	2041
TSCHE	30	91	706	1650
SLOWAK	17	28	354	635
UNGARN	64	97	702	1262
BULGAR			529	576
UKRAIN	32	72	147	323
RUSSLD	494	360	1208	1105
MAROKK	80	130	1806	2784
TUNES	7	4	501	722
AEGYPT	132	107	817	1088
KAMERU			152	625
ZENTAF	37	66	158	306
GABUN			71	161
KONGO			54	293
ZAIRE			23	100
MADAG			150	582
S AFR	6	10	58	133
USA	649	918	6261	10482
KANADA	19	45	355	1013
MEXIKO	63	89	195	364
EL SAL	13	22	77	108
COSTA	3	6	99	227
PANAMA	19	42	54	120
BAHAMA			39	231
DOM RP			50	107
VENEZU	21	75	474	833
ECUAD	17	34	122	188
BRASIL	36	127	288	888
CHILE	55	75	510	864
PARAGU	45	147	192	557
URUGU	3	9	36	138
ARGENT	12	23	741	1449
SYRIEN			248	232
IRAN	516	393	994	918
ISRAEL	33	44	523	837
JORDAN	94	79	762	882
SAUDIA	6	24	325	422
A EMIR	9	11	875	490
PAKIST	114	186	1143	1732
INDIEN	6	14	78	178
SRILAN			120	171
THAIL	8	38	45	160
VIETN	75	188	1657	3709
INDONE	42	44	372	432
MALAYS			187	484
SINGAP	7	11	188	818
CHINA	35	93	423	1225
SKOREA	530	1452	4048	9919
TAIWAN	4	13	304	446
HONGK	340	390	875	1785
AUSTRL	270	333	1131	2043
NEUSEE	9	45	82	307
7607 19 91				
ALUFOLIE O UNTLG 0,021-0,2MM SELBSTKL				
EINF	197*	223*	4960*	6187*
PV			1	1
EU	88	72	1393	1088
FRANKR			122	121
BELLUX	10	20	125	228
NIEDL			705	334
G BRIT	75	52	409	282
SCHWZ			732	707
OESTER			100	154
USA	112	151	2591	4049
AUSF	119*	162*	1604*	1858*
PV			1	2
EU	42	69	852	1073
FRANKR	31	46	508	597
BELLUX	6	11	82	128
NIEDL	5	8	140	149
OESTER	12	20	430	339
TSCHE	27	26	129	139

7607 19 99

AND ALUFOLIE O UNTERLG DI 0,021-0,2MM

Wichtigste Ursprungs- und Bestimmungs-Laender	DEZEMBER 1994 dt = 100kg	DEZEMBER 1994 1000 DM	JAN./DEZ. 1994 dt = 100kg	JAN./DEZ. 1994 1000 DM
EINF	8890*	10569*	108116*	133349*
AUS LG	1	7	16	131
EU	1741	1250	21271	15254
FRANKR	380	261	5487	4885
BELLUX	10	28	973	539
NIEDL	532	361	4989	2956
ITAL	786	585	7351	5395
G BRIT	33	14	1500	798
DAENM			627	543
SPAN			342	140
NORWEG			406	236
FINNL	134	81	211	120
SCHWZ	3575	5527	45756	67170
OESTER	2846	3468	37419	48421
TUERK	561	215	2037	805
USA	1	9	529	745
JAPAN			25	240
AUSF	19231*	19170*	268184*	266979*
EV	2511	1894	28013	24266
PV			71	55
EU	11892	12982	167163	184007
FRANKR	1764	1546	19073	16585
BELLUX	690	967	19047	21293
NIEDL	4021	4330	53577	56371
ITAL	548	620	7527	10319
G BRIT	1323	1734	20825	27072
IRLAND	4	10	160	341
DAENM	2257	2384	32394	36578
GRIECH	136	95	1387	1116
PORTUG	63	86	4216	4887
SPAN	1084	1006	8957	9445
NORWEG			629	715
SCHWED	97	133	1921	1849
FINNL	404	390	5031	4158
SCHWZ	128	178	6057	6622
OESTER	367	301	5561	5725
TUERK	201	122	5959	2914
LETTLD			201	167
LITAU	32	47	184	235
POLEN	1132	868	8290	6908
TSCHE	358	255	2100	1732
SLOWAK	42	46	197	556
UNGARN	157	95	2139	1861
RUMAEN			79	114
BULGAR			240	181
RUSSLD	62	83	530	615
SLOWEN	56	60	1551	1545
KROAT	164	101	1814	1159
MAROKK			92	152
ALGER			465	256
TUNES			1223	935
AEGYPT	292	171	928	784
ELFBK	37	44	404	282
KENIA			166	104
S AFR	193	142	1585	1664
NAMIB			27	316
USA	195	382	4515	6146
KANADA	182	214	901	1635
MEXIKO	1	1	304	451
EL SAL			95	151
COSTA	25	38	168	240
KOLUMB			169	123
VENEZU	392	306	744	598
ECUAD	56	49	165	150
BRASIL	15	74	1352	1378
ARGENT	177	142	1521	978
LIBAN			160	289
IRAN			6158	3003
ISRAEL	65	134	2721	2376
JORDAN	140	144	384	425
SAUDIA	1569	947	7077	4823
KUWAIT	64	68	340	366
BAHRAI			39	131
OMAN			110	128
PAKIST	8	17	466	544
INDIEN	11	19	42	112
BANGLA			223	163
THAIL			5104	2323
VIETN	101	55	299	148
INDONE	249	98	8053	4176
MALAYS			3366	2206
SINGAP	44	54	234	177
PHILIP	13	16	185	121
CHINA	15	12	744	506
JAPAN			260	193
TAIWAN	32	74	3192	2528
HONGK	215	222	997	1333
AUSTRL	29	80	2672	3061

7607 20 10

ALUFOLIE AUF UNTERLG DICKE<0,021MM

	KG		KG	
EINF	1113640*	6932*	17368511*	130584*
EV			77	94
AUS LG	82410	442	1121002	5978
EU	696966	5726	11495172	85332
FRANKR	68342	426	371103	3220
BELLUX	151626	1294	1926685	12322
NIEDL	136195	789	1186850	8737
ITAL	88475	569	4195559	31694
G BRIT	105154	709	2583303	15892
DAENM	133426	1784	1105543	12318
SPAN	12594	137	122944	1104
SCHWED	1218	24	269890	1888
FINNL	88339	462	1283152	6891
SCHWZ	130525	1068	1367313	10623
OESTER	196684	1644	2861473	25070
TUERK			54577	207
USA	61	5	12252	434
AUSF	3295990*	23772*	27060374*	215586*
EV	153762	1085	831602	6448
PV	195	17	1158	178
EU	1735013	10890	13016054	97548
FRANKR	371984	2729	3258653	25918
BELLUX	271630	1429	1636159	12336
NIEDL	177901	1397	1688710	14286
ITAL	105433	615	2016868	12234
G BRIT	427389	2669	2517173	19510
IRLAND	14833	126	244410	2290
DAENM	41819	309	309048	2460
GRIECH	78631	431	267597	1417
PORTUG	197124	806	605794	2711
SPAN	48069	378	470642	4386
KANARI	2275	24	84114	606
ISLAND	8	1	36444	279
NORWEG	31752	454	260288	3779
SCHWED	20240	122	892691	3934
FINNL	40984	405	394997	3530
SCHWZ	74238	685	964571	8344
OESTER	164319	1438	1818197	14623
ANDORR	8810	62	130498	1008
TUERK	76028	668	314933	2690
ESTLD			40767	214
LETTLD	10346	68	30128	185
POLEN	74548	660	1189146	9541
TSCHE	171393	1699	1378196	13908
SLOWAK	59172	583	419832	4235
UNGARN	57197	506	650886	6135
RUMAEN	21696	110	139157	834
BULGAR	8035	58	57198	470
UKRAIN	1296	11	42859	224
RUSSLD	27063	168	137771	855
SLOWEN	50064	445	334073	2207
KROAT			12459	101
MAZED			231233	1129
ALGER			8959	110
TUNES			14941	143
SENEG			14844	108
ELFBK	12567	87	53213	558
GHANA			6675	105
NIGERI	12311	199	101741	1419
USA	27906	323	624077	9269
KANADA	28184	246	227447	1621
MEXIKO	867	7	15564	256
EL SAL			24306	175
DOM RP	439	4	38631	448
JAMAIK	4672	47	39794	402
TRINID	473	13	9299	143
ECUAD			22704	158
BRASIL	19501	171	130100	1068
CHILE			3382	142
SYRIEN	177909	575	399059	1228
IRAN	140658	1168	1042550	8577
ISRAEL	33349	199	278630	1760
JORDAN	30348	261	109878	1083
SAUDIA	13667	178	65049	468
KUWAIT			197740	858
A EMIR	9386	50	65670	325
PAKIST			14503	201
INDIEN	17319	94	50306	245
THAIL	10148	130	69365	551
VIETN			13083	269
MALAYS	26717	170	55636	589
SINGAP	670	13	100895	745
TAIWAN			45826	309
HONGK			50944	583
AUSTRL	91000	744	482468	4067
NEUSEE			43637	423

7607 20 91

ALUFOLIE UNTLG 0,021-0,2MM SELBSTK

	KG		KG	
EINF	22389*	422*	217020*	3093*
EU	20117	320	165994	1984
FRANKR	2067	30	7413	110
BELLUX	6931	147	50444	510
NIEDL	1175	35	22609	477
ITAL	4685	63	32280	336
G BRIT	5259	55	53107	550
SCHWZ	784	9	25171	284
OESTER	301	57	2817	157
USA	584	27	14671	554
AUSF	53482*	505*	579632*	5740*
EU	19127	185	291042	2987
FRANKR	7629	56	129111	984
BELLUX	2660	17	21406	300
NIEDL	5491	76	53930	646
ITAL	1315	10	16016	151
G BRIT	1111	13	42635	602
DAENM	276	5	11437	120
SCHWED	23	1	8112	105
SCHWZ	4639	51	45427	470
OESTER	1319	10	65122	615
POLEN	1123	10	13711	136
TSCHE	5032	39	44895	340
UNGARN	1842	16	24738	186
CHILE	1597	27	7088	119
KUWAIT	14494	122	21749	192

7607 20 99

AND ALUFOLIE A UNTLG 0,021-0,2MM

	KG		KG	
EINF	668412*	6310*	11872555*	102837*
LV	5992	31	11718	60
AUS LG	50	2	847	23
EU	78619	675	1453224	11599
FRANKR	234	6	155877	1572
BELLUX	30456	252	292373	2654
NIEDL	8562	90	104962	1041
ITAL	35717	264	792805	5375
G BRIT	3626	61	31917	423
DAENM	24	2	74651	527
SCHWED	107116	921	1947409	14717
FINNL	27664	132	464739	2144
SCHWZ	387464	4072	7408354	68431
OESTER	45287	371	465969	4539
USA	876	35	25612	421
KANADA			10962	172
JAPAN			18948	386
AUSF	1156754*	11510*	12260544*	111457*
EV	233333	2856	1454342	15480
LV			4478	12
PV			356	3
EU	612205	5576	8337654	70603
FRANKR	123169	1099	1739297	13035
BELLUX	22603	235	914084	7150
NIEDL	107142	944	1699905	15226
ITAL	73312	601	353497	2802
G BRIT	148832	1095	2368795	18906
IRLAND	14050	271	162899	2906
DAENM	69696	685	722972	6719
SPAN	52631	635	364947	3725
NORWEG	23906	186	169985	1103
SCHWED	23257	215	140519	1535
FINNL	6854	53	152581	1003
SCHWZ	160394	1445	702354	6808
OESTER	19991	164	229468	2092
TUERK			100239	581
POLEN	4796	42	148380	1154
TSCHE	1258	8	26598	218
UNGARN	20988	190	225791	1721
BULGAR			22840	143
RUSSLD	2193	41	67938	692
SLOWEN	4781	47	29454	330
KROAT			55474	362
TUNES	8302	52	39928	350
AEGYPT	18109	98	124237	738
SUDAN			22316	367
S AFR	38520	324	206581	1708
USA	91032	1333	723701	9828
KANADA	9908	268	79850	1921
MEXIKO	3766	72	91875	1298
BRASIL	29949	312	152544	1563
CHILE	420	7	55564	361
ISRAEL	689	13	6000	105
SAUDIA	3011	61	22438	247
KUWAIT			14097	135
PAKIST	1171	28	6520	147
INDIEN			19905	377
BANGLA	4872	78	10246	172
INDONE			51223	541
CHINA	16027	164	19024	184
SKOREA	2464	48	7596	142
JAPAN	549	32	10947	448
HONGK	11650	179	19230	294
AUSTRL	30604	387	105808	1447

7608 10 10

ALUROHR N LEG F GASLTG USW F ZIV LUFT

	DT		DT	
EINF	*	18*	1*	71*
EU		16	1	19
AUSF	*	*	*	*

7608 10 91

ALUROHRE NI LEGIERT NUR STRANGGEPRESS

EINF	182*	89*	2092*	1003*
EU	181	88	1934	675
ITAL			310	155
G BRIT			767	311
SPAN	135	63	700	317
AUSF	157*	126*	1591*	1294*
PV	15	7	17	8
EU	10	11	948	771
FRANKR	5	5	668	523
ITAL			240	204
SCHWZ	10	8	117	125
OESTER			164	116
S AFR	92	64	272	192

7608 10 99

AND ROHRE A NICHTLEGIERTEM ALUMINIUM

EINF	734*	1004*	11023*	10449*
EV		9	1	213
LV			1	79
EU	631	882	8857	8383
FRANKR	10	15	444	350
BELLUX	2	4	837	899
NIEDL	11	26	905	981
ITAL	540	680	5881	5294
G BRIT	29	123	91	219
DAENM	39	34	504	525
SCHWZ	21	16	173	348
OESTER		8	498	410

Wichtigste Ursprungs- und Bestimmungs-Laender	DEZEMBER 1994		JAN./DEZ. 1994	
	dt = 100kg	1000 DM	dt = 100kg	1000 DM
UNGARN			920	504
USA	21	40	158	532
AUSF	387*	378*	4069*	4015*
EV			9	8
PV			28	63
EU	138	172	1013	1201
FRANKR	77	77	577	608
BELLUX	18	22	140	147
NIEDL	6	9	74	130
SCHWZ	20	45	208	469
OESTER	17	14	158	236
POLEN	13	18	129	130
TSCHE	161	68	1021	615
UNGARN			296	104
RUMAEN			536	188
RUSSLD	14	18	134	150
SLOWEN			46	107
INDONE			17	121
MALAYS			203	187
CHINA			116	217
7608 20 10				
ROHRE A ALULEG F GASLTG USW F ZIV LUF				
EINF	2*	20*	24*	278*
EU	2	11	24	110
USA		8		149
AUSF	*	*	10*	163*
EU			6	8
NORWEG			2	149
7608 20 30				
ROHRE A ALUMINIUMLEGIERG GESCHWEISST				
EINF	3134*	1610*	44567*	21529*
EV	15	10	138	94
PV			1	3
AUS LG	15	10	138	94
EU	2524	1279	38004	18186
FRANKR			341	310
BELLUX	1911	936	27612	12095
NIEDL	11	30	317	494
ITAL	309	135	4394	2252
G BRIT	162	112	2298	1695
SPAN	131	66	3001	1302
SCHWZ	92	77	577	470
OESTER	361	189	3002	1674
MAZED	142	52	1732	548
USA	15	10	705	440
AUSF	3288*	2709*	46270*	33128*
EV	70	80	435	303
PV			1087	351
EU	950	644	21841	11905
FRANKR	258	138	3126	1473
BELLUX		1	297	411
NIEDL	146	101	1635	997
ITAL	351	252	3173	2067
G BRIT	118	107	10581	6382
DAENM	35	18	768	426
PORTUG	41	24	1430	711
SPAN			666	340
NORWEG	12	12	817	891
SCHWED	24	24	729	449
FINNL	15	17	720	897
SCHWZ	216	202	4429	3072
OESTER	604	588	5914	5728
POLEN	44	44	1328	625
TSCHE	84	90	1090	1040
UNGARN			431	313
REUN			234	181
S AFR	80	80	1863	2202
USA	165	164	3837	3616
ISRAEL			567	330
A EMIR	748	516	766	539
THAIL	5	5	103	128
JAPAN	287	300	1448	1502
7608 20 91				
ROHRE ALULEGIERUNGG NUR STRANGEPRESST				
EINF	4319*	1957*	38042*	16963*
EU	1758	853	20761	9864
FRANKR			1080	538
BELLUX			222	132
NIEDL	243	131	2112	1189
ITAL	228	100	3023	1294
G BRIT	402	181	3408	1806
DAENM	296	201	1732	1461
GRIECH	535	213	8743	3235
SPAN	53	26	440	208
NORWEG	1006	479	6018	2548
SCHWZ	38	52	605	768
TSCHE	33	13	1431	729
UNGARN	406	165	5914	2045
RUSSLD	666	223	848	281
SLOWEN	318	122	1074	387
MAZED	83	26	1198	341
AUSF	1804*	1732*	27296*	24054*
EV	353	255	1181	1058
PV	2	2	29	19
EU	825	798	17169	13818
FRANKR	320	222	10022	5804
BELLUX	74	69	998	1077
NIEDL	61	81	1733	1722
ITAL	79	132	1323	2083
G BRIT	241	208	1923	2040
DAENM	24	38	927	708
SPAN	23	43	187	304
SCHWED		1	503	562
SCHWZ	325	338	3084	2894
OESTER	237	250	3142	2646
SLOWEN	3	3	55	139
USA	23	26	973	1305
IRAN			56	245
A EMIR			44	186
MALAYS	353	255	957	806
JAPAN	6	8	468	413
7608 20 99				
AND ROHRE AUS ALUMINIUMLEGIERUNGEN				
EINF	11217*	6872*	117639*	74330*
EV	2	195	28	1181
LV			12	19
AUS LG	1	5	8	64
EU	4086	3310	64333	47399
FRANKR	282	332	7461	5379
BELLUX	1681	784	12131	6010
NIEDL	113	194	1886	2672
ITAL	552	554	14081	8811
G BRIT	210	266	2633	2877
IRLAND	20	21	206	203
DAENM	1169	1112	23818	20571
GRIECH	53	22	1516	536
SPAN	6	26	601	340
NORWEG	866	357	10879	3975
SCHWED	84	71	2086	1172
SCHWZ	940	886	5939	6958
OESTER	446	262	6376	3526
TUERK			287	128
POLEN	46	74	158	214
TSCHE	637	343	7233	3150
UNGARN	457	194	5797	1957
RUSSLD	2628	666	5633	1326
SLOWEN	668	259	2366	909
KROAT	107	41	1107	363
MAZED	246	86	5115	1517
USA	18	214	170	1507
AUSF	2718*	5289*	34767*	50788*
EV			943	1101
LV	1	3	12	25
PV	64	260	1258	3510
EU	1484	3337	18208	27889
FRANKR	268	345	3865	4569
BELLUX	46	103	1124	2357
NIEDL	627	939	8487	12742
ITAL	48	226	696	1229
G BRIT	333	819	2838	4590
DAENM	12	11	427	393
PORTUG	2	5	140	222
SPAN	148	889	811	1736
CEUTA	20	27	147	187
NORWEG	40	47	166	226
SCHWED	53	73	440	830
FINNL	21	114	316	1019
SCHWZ	181	307	2629	2782
OESTER	141	221	1394	2139
TUERK			40	184
POLEN	34	38	208	237
TSCHE	267	517	2146	4309
UNGARN	151	107	1672	939
SLOWEN	3	39	209	419
S AFR	97	99	1215	1419
USA	14	29	1840	2300
MEXIKO	7	16	98	164
VENEZU			33	255
BRASIL	8	42	88	307
ARGENT	86	73	586	551
ISRAEL	23	26	216	295
KUWAIT			45	158
SINGAP	54	79	463	673
SKOREA	20	36	136	299
JAPAN	1	1	1159	839
HONGK			911	657
AUSTRL	20	32	170	284
7609 00 00				
ROHRFORMSTUECKE USW AUS ALUMINIUM				
EINF	974*	2426*	8676*	20131*
EV	1	37	3	363
LV	1	2	3	9
AUS LG	1	4	22	177
EU	603	1576	3867	11471
FRANKR	27	173	154	1100
BELLUX	5	16	450	341
NIEDL	356	900	2020	6416
ITAL	190	421	924	2149
G BRIT	24	89	240	1380
NORWEG	12	60	180	665
SCHWED	92	96	491	870
FINNL	41	25	1421	689
SCHWZ	9	82	355	917
OESTER	21	32	864	1546
TUERK	88	135	61	143
POLEN	35	29	339	447
TSCHE	3	7	174	112
UNGARN	9	11	274	283
SLOWEN	4	10	49	144
USA	6	95	136	1773
KANADA	3	19	21	127
INDIEN	42	87	200	300
JAPAN	38	223	102	557
AUSF	554*	1567*	8349*	23558*
EV		1		41
PV		1	5	9
EU	261	584	3719	7895
FRANKR	65	156	830	1619
BELLUX	94	117	799	1231
NIEDL	51	98	919	1389
ITAL	9	66	178	1032
G BRIT	14	55	284	1139
DAENM	13	33	417	616
SPAN	15	51	271	738
NORWEG	12	47	236	538
SCHWED	9	62	134	490
SCHWZ	41	132	917	2588
OESTER	151	436	1808	4870
TUERK	1	2	467	2743
POLEN	1	8	76	320
TSCHE	1	11	63	187
RUMAEN			5	110
SLOWEN	1	8	154	284
S AFR	9	53	173	649
USA	24	107	138	965
KANADA	1	3	21	116
ISRAEL	3	20	55	221
SINGAP	3	14	16	115
HONGK		4	41	132
AUSTRL	1	5	25	182
7610 10 00				
TORE TUEREN FENSTER USW A ALUMINIUM				
EINF	9865*	13415*	110034*	160047*
LV			1	4
PV	18	16	286	317
AUS LG	130	101	136	113
EU	4222	5412	44874	63928
FRANKR	875	724	7861	7038
BELLUX	689	1003	4927	13831
NIEDL	1138	908	6219	8034
ITAL	1074	2384	15217	25208
G BRIT	5	9	56	103
DAENM	441	383	5746	9608
SPAN			743	344
NORWEG	10	26	1206	1811
SCHWED	601	970	4991	10030
FINNL	19	55	2389	2899
SCHWZ	852	952	11690	15869
OESTER	916	2473	12710	31913
POLEN	407	496	4749	4892
TSCHE	377	232	3984	3298
SLOWAK	221	187	748	392
UNGARN	1194	1889	8959	13063
SLOWEN	10	14	126	215
AEGYPT			487	163
USA	23	24	822	972
KANADA	106	150	673	732
ISRAEL	721	429	11256	9690
CHINA	126	97	182	142
AUSF	8519*	13681*	83785*	142389*
PV	23	42	84	131
EU	3441	5217	39105	58983
FRANKR	1892	2263	15828	22004
BELLUX	129	314	2880	6854
NIEDL	406	783	6580	10515
ITAL	178	267	5385	6724
G BRIT	778	1468	5634	8282
IRLAND		1	84	187
DAENM	42	65	1365	2008
GRIECH	4	18	202	407
SPAN	16	38	1414	1893
KANARI			67	102
NORWEG	112	138	778	1101
SCHWED	48	73	674	1180
FINNL	26	49	185	359
SCHWZ	1732	2972	15828	29613
OESTER	1078	2119	9372	18590
MALTA			43	117
TUERK	392	76	686	319
LETTLD	58	156	348	657
LITAU	8	31	319	586
POLEN	251	361	2448	3717
TSCHE	280	441	3226	5570
SLOWAK	33	67	378	665
UNGARN	114	232	1181	1411
RUMAEN			271	474
UKRAIN	14	45	444	706
W RUSS	12	33	229	135
RUSSLD	166	269	1247	2254
KASACH	3	15	418	964
USBEK			63	195
SLOWEN	14	72	60	167
KROAT	23	29	149	200
LIBYEN			177	488
NIGERI			80	145
ZAIRE			152	104
TANSAN			13	156
S AFR	156	289	165	303
USA	203	719	2490	6984
KANADA	1	2	198	370
MEXIKO			111	246
ISRAEL	47	95	418	1621
SAUDIA	55	84	85	148
MALAYS	13	35	40	179
JAPAN	167	194	1967	2133
N ERM	18	29	66	105

Wichtigste Ursprungs- und Bestimmungs-Laender	DEZEMBER 1994		JAN./DEZ. 1994	
	dt = 100kg	1000 DM	dt = 100kg	1000 DM
7610 90 10				
BRUECKEN TUERME GITTERMASTE USW A ALU				
EINF	101*	119*	1053*	1288*
EU	101	119	977	1164
NIEDL	97	116	834	1005
SPAN			126	141
AUSF	185*	244*	1445*	4731*
EU	27	55	563	3324
FRANKR	27	55	268	1309
SPAN			217	1796
NORWEG			55	140
SCHWED	59	121	260	606
SCHWZ	1	10	34	118
OESTER	2	19	43	336
POLEN	92	19	243	102
7610 90 90				
ANDERE KONSTRUKTIONEN AUS ALUMINIUM				
EINF	30432*	39856*	339751*	439163*
EV		9	192	13896
LV		1	31	163
PV	2	4	909	309
AUS LG	2	6	278	224
EU	15385	22657	198098	223935
FRANKR	270	436	12209	16300
BELLUX	1471	6829	19655	61937
NIEDL	2388	2896	37347	40119
ITAL	1227	1648	25067	29623
G BRIT	3534	3493	19788	24975
IRLAND	24	126	631	1749
DAENM	5044	6444	29039	37163
GRIECH	1216	768	9793	6313
PORTUG	14	11	682	269
SPAN	197	305	2885	5457
NORWEG	143	134	1221	874
SCHWED	1226	979	13902	14239
FINNL	149	182	3909	3132
SCHWZ	3520	5532	46632	73138
OESTER	5640	6950	70439	89855
TUERK	37	40	1567	1161
POLEN	919	659	5771	3614
TSCHE	741	463	7121	5110
SLOWAK	306	178	3034	2007
UNGARN	1462	1240	17327	13595
SLOWEN	111	61	1117	711
KROAT	162	98	827	438
AEGYPT			256	141
S AFR	429	415	3418	2151
USA	103	128	498	895
ISRAEL	37	70	1468	1667
CHINA	54	80	366	316
SKOREA			2819	2135
TAIWAN			224	379
AUSF	37028*	48549*	487707*	634095*
EV	4839	6469	32352	43349
LV			177	209
PV	1	4	492	552
EU	13310	17079	239307	284759
FRANKR	3318	3836	65365	75392
BELLUX	1499	2256	32002	43544
NIEDL	2688	4493	75700	90248
ITAL	818	1067	15700	16327
G BRIT	2250	2818	20071	25497
IRLAND	43	59	754	965
DAENM	1339	1041	12240	12793
GRIECH	182	196	3029	3220
PORTUG	312	316	3377	3520
SPAN	913	998	11068	13253
KANARI	4	12	217	287
ISLAND	20	36	610	655
NORWEG	274	407	4717	5909
SCHWED	273	426	6194	6927
FINNL	42	79	924	1563
SCHWZ	3272	5283	44025	57846
OESTER	4359	5913	71909	93498
MALTA			283	265
TUERK	89	43	1151	1771
ESTLD	7	24	138	412
LETTLD	3	5	290	242
LITAU	74	108	413	840
POLEN	2059	2028	13581	14183
TSCHE	909	1298	7808	11742
SLOWAK	36	48	809	1115
UNGARN	126	169	4681	4175
RUMAEN	37	55	688	1102
BULGAR	5	9	121	186
UKRAIN	12	28	348	862
W RUSS			83	183
RUSSLD	970	1267	5615	8135
ASERB			45	158
SLOWEN	145	336	2894	4020
KROAT	104	307	666	1626
MAROKK	14	15	350	407
ALGER			56	101
LIBYEN			1210	3545
AEGYPT	1	1	136	257
NIGERI	7	9	46	104
ZAIRE			102	296
KENIA			150	323
REUN	39	40	123	122
S AFR	303	317	1850	2089
USA	1293	994	12317	26169
KANADA	15	20	1673	1782
MEXIKO	16	19	431	528
GUADEL	130	106	662	590
KOLUMB	20	30	48	121
F GUAY	477	2031	783	10123
PERU	68	140	68	140
BRASIL	46	76	176	291
ARGENT			645	870
ZYPERN	7	22	351	428
LIBAN			1310	1017
ISRAEL	139	225	1094	1947
SAUDIA	38	90	666	1459
KUWAIT	2	2	577	808
A EMIR	331	200	3257	4028
SRILAN			80	118
THAIL	154	174	4046	4228
VIETN			105	290
INDONE	1193	1068	2702	3788
MALAYS	810	686	7935	7006
SINGAP	662	748	11269	13147
CHINA	765	743	1238	1488
SKOREA	737	890	5093	5895
JAPAN	84	234	1950	5182
TAIWAN	1550	2190	4782	6782
HONGK	329	382	6115	7029
MACAU	899	1048	1148	1730
AUSTRL	784	761	4228	4456
NEUSEE	266	252	317	319
N ERM	27	38	197	276
7611 00 00				
BEHAELTER USW AUS ALUMINIUM >300L				
EINF	212*	429*	2391*	4257*
EU	8	17	416	1181
BELLUX			273	904
G BRIT			68	119
NORWEG	6	10	67	136
SCHWZ	10	73	48	155
OESTER	147	298	1201	1991
POLEN			185	176
UNGARN			227	368
AUSF	1239*	1596*	15050*	25293*
EV				20
EU	871	1234	6376	15032
FRANKR	6	30	1263	7955
BELLUX	45	140	468	628
NIEDL	3	6	758	1840
ITAL	817	1058	3191	3415
G BRIT			242	504
IRLAND			151	204
GRIECH			179	277
SPAN			69	135
NORWEG			89	280
SCHWZ	9	12	883	1472
OESTER	7	10	1058	1940
POLEN	50	79	315	447
TSCHE	28	16	157	254
UNGARN			106	259
TUNES	20	32	89	118
GHANA			50	123
USA	247	192	2264	1906
IRAN			651	766
ISRAEL			61	153
PAKIST			117	229
THAIL			276	367
INDONE			1786	1465
SKOREA			526	921
7612 10 00				
TUBEN AUS ALUMINIUM				
EINF	1128*	1538*	4678*	6265*
EU	813	902	1368	1631
FRANKR	1	6	151	237
ITAL	284	355	568	702
SPAN	385	394	430	440
SCHWZ	186	406	1820	3797
OESTER	98	168	1176	2279
TUERK	12	30	264	400
AUSF	2300*	4484*	22984*	49721*
EU	1225	2189	16467	33388
FRANKR	129	269	1295	3068
BELLUX	2	15	2070	5414
NIEDL	287	610	4676	9193
ITAL	189	319	1856	2670
G BRIT	609	912	5990	9590
IRLAND	8	60	372	2175
DAENM	1	4	34	137
GRIECH			86	357
SPAN			86	562
SCHWED	123	105	538	530
SCHWZ	14	40	227	566
OESTER	2	10	468	1285
TUERK	91	229	185	448
TSCHE			43	130
UNGARN	27	39	284	480
RUMAEN	4	12	307	508
SLOWEN	1	13	113	214
ALGER			47	119
TUNES	85	96	227	300
AEGYPT	46	169	216	748
ELFBK			66	130
GHANA	121	261	424	879
ZAIRE			82	127
ANGOLA			46	166
S AFR	14	76	97	522
USA	254	719	1852	5793
KANADA			18	154
SYRIEN			191	584
ISRAEL	18	34	88	155
JORDAN			54	137
A EMIR	130	235	283	527
BANGLA	4	30	17	138
VIETN			47	121
SKOREA			167	528
7612 90 10				
VERPACKUNGSROEHRCHEN AUS ALUMINIUM				
EINF	21*	59*	231*	541*
EU	11	33	154	396
SPAN			63	162
AUSF	249*	631*	2924*	8098*
PV	4	7	63	105
EU			307	1386
FRANKR			70	589
BELLUX			47	154
NIEDL			132	409
DAENM			80	217
NORWEG	4	20	88	193
SCHWED	154	313	1136	2663
SCHWZ			46	250
OESTER	61	211	293	855
TUERK			45	153
TSCHE	4	7	63	111
USA	25	74	860	2331
7612 90 91				
AND BEHAELTER A ALUMINIUM INH 50-300L				
EINF	200*	565*	2082*	5401*
EU	101	90	657	670
FRANKR	2	4	158	170
BELLUX			240	162
ITAL	52	75	267	215
SCHWZ	3	8	151	260
OESTER	8	28	308	814
TUERK	44	370	331	3104
POLEN	40	53	74	103
UNGARN			201	416
USA	2	1	67	122
AUSF	452*	1030*	4532*	9854*
PV			16	16
EU	226	560	1702	4501
FRANKR	84	219	350	930
BELLUX	7	16	307	499
NIEDL	7	25	306	969
G BRIT	63	152	364	1110
DAENM	55	122	235	642
SPAN	6	20	66	176
NORWEG	20	54	383	697
SCHWED	8	27	84	242
SCHWZ	61	48	238	518
OESTER	109	267	629	1912
TSCHE	4	13	144	142
USA	6	7	557	557
JAPAN	5	23	100	272
7612 90 99				
AND BEHAELTER A ALUMINIUM INHALT <50L				
EINF	19558*	17173*	201738*	192537*
EV				154
PV	134	20	510	107
AUS LG	1	3	8	183
EU	14463	12890	150748	138542
FRANKR	1120	1328	17058	18824
BELLUX	5621	3076	33773	18558
NIEDL	2568	3019	25899	31513
ITAL	2064	1626	17009	11867
G BRIT	1939	2367	41488	35993
DAENM	748	1111	10628	17251
SPAN	403	363	4689	4532
SCHWED	960	790	11957	9683
FINNL		1	279	239
SCHWZ	164	493	5210	14000
OESTER	3478	2675	25868	23563
TUERK	9	58	131	428
POLEN	134	20	1658	905
TSCHE	11	9	199	198
UNGARN			3146	2431
USA	45	46	644	1075
KANADA	85	60	360	270
CHINA	182	88	984	890
JAPAN	1	2	43	183
TAIWAN	14	24	278	372
AUSF	18841*	25081*	269096*	354291*
EV		6	7	84
LV			1	21
PV	27	67	378	489
EU	11997	14868	177420	233666
FRANKR	2129	4801	38008	70998
BELLUX	414	483	10117	11527
NIEDL	5309	4521	62737	59705
ITAL	38	88	2616	3600
G BRIT	2225	2516	34206	49190
IRLAND	115	180	1767	2993
DAENM	1493	2054	19397	24158
GRIECH	71	124	1367	2206
PORTUG		3	621	889
SPAN	203	288	5567	8433
KANARI			103	106
ISLAND	88	154	1340	2675
NORWEG	248	262	2117	1928
SCHWED	662	559	9093	8529
FINNL	497	403	2825	2665
SCHWZ	599	860	9617	11593
OESTER	2548	3052	25942	33934
TUERK	119	191	905	1290
LETTLD			147	261

Wichtigste Ursprungs- und Bestimmungs-Laender	DEZEMBER 1994 dt	DEZEMBER 1994 1000 DM	JAN./DEZ. 1994 dt	JAN./DEZ. 1994 1000 DM
POLEN	110	201	3314	2139
TSCHE	118	258	975	1946
UNGARN	15	121	347	1070
RUMAEN	42	53	3120	2558
BULGAR			294	283
RUSSLD			135	109
SLOWEN	1	10	148	258
KROAT			105	112
MAROKK	45	87	340	554
ALGER	125	170	271	420
LIBYEN			34	404
AEGYPT	35	55	1324	1698
TOGO	13	9	320	267
AETHIO	20	49	109	244
S AFR	14	28	134	363
USA	623	1845	3733	13270
KANADA		5	91	317
MEXIKO	18	34	262	613
BAHAMA			470	388
BRASIL	82	63	14286	9782
CHILE	3	53	731	1239
ARGENT	75	93	338	489
ZYPERN	2	4	218	877
LIBAN	33	62	88	183
SYRIEN	1	2	156	433
IRAN			131	272
ISRAEL	152	285	616	1275
JORDAN			473	881
SAUDIA		2	131	213
KUWAIT			51	102
A EMIR	1	42	127	238
INDIEN	30	49	250	415
BANGLA	7	18	32	106
THAIL	84	147	425	815
INDONE	7	11	1915	4627
MALAYS	2	19	417	1120
SINGAP	1	35	508	764
PHILIP	72	144	78	188
CHINA	5	11	73	150
SKOREA	85	124	821	1163
JAPAN	8	84	523	1715
TAIWAN	15	28	131	250
HONGK	153	318	1138	2572
AUSTRL	44	107	125	637
7613 00 00				
BEHAELTER AUS ALUMINIUM FUER GASE				
EINF	781*	1307*	8232*	14816*
EV				14
PV				3
AUS LG	34	138	566	2383
EU	500	641	5378	6933
FRANKR	28	23	182	320
ITAL	20	34	196	300
G BRIT	452	584	4928	6155
SPAN			74	111
SCHWZ	3	9	59	388
OESTER	183	288	1484	2911
UNGARN	30	42	461	890
USA	68	327	738	3832
KANADA			84	111
AUSF	52*	169*	852*	3521*
PV		2	13	86
EU	48	149	599	2494
FRANKR	3	23	60	391
BELLUX	15	19	64	138
NIEDL	6	27	122	566
ITAL	17	46	182	812
DAENM	1	5	119	267
SPAN	6	26	46	227
SCHWED			77	160
SCHWZ		1	47	103
OESTER		1	32	123
JAPAN			11	148
7614 10 00				
LITZEN KABEL USW A ALU M STAHLSEELE				
EINF	734*	218*	24669*	11097*
EU			11319	5889
BELLUX			11172	5830
OESTER	734	218	13327	5494
AUSF	501*	174*	29842*	15887*
LV			5777	1568
EU			412	176
G BRIT			410	173
OESTER			1938	552
BURUND	484	162	486	163
UGANDA			8352	3116
BOLIV			7138	2109
BANGLA			1637	448
INDONE			9656	8897
7614 90 10				
AND LITZEN KABEL USW A NICHTLEG ALU				
EINF	4205*	1564*	20850*	7369*
EU	4174	1548	17803	6100
BELLUX	4174	1548	16834	5919
DAENM			668	178
NORWEG	30	15	1139	849
ARGENT			2168	681
AUSF	*	*	3052*	818*
EU			2669	554
BELLUX			2450	493
7614 90 90				
AND LITZEN KABEL USW A ALULEGIERUNGEN				
EINF	14*	39*	198*	669*
EU	14	38	178	653
FRANKR	14	38	54	151
BELLUX			110	462
AUSF	12*	6*	1437*	708*
EU			33	66
TOGO			755	239
MALAYS			488	238
7615 10 10				
HAUSHALTSARTIKEL USW/TEILE ALU GEGOSS				
EINF	1877*	2598*	21025*	25221*
AUS LG			246	228
EU	1159	1565	13417	14958
NIEDL	29	21	132	107
ITAL	1122	1515	12880	13861
DAENM	3	8	687	835
ISLAND	126	219	1945	3163
NORWEG	11	23	90	146
FINNL	66	126	210	467
SCHWZ	323	524	2956	4018
OESTER			129	208
POLEN	5	12	184	212
TSCHE	14	15	112	138
UNGARN	41	23	230	136
USA			121	172
INDIEN	49	38	367	417
INDONE			192	220
CHINA			163	147
SKOREA	61	43	431	378
TAIWAN	17	19	213	218
AUSF	1980*	3749*	12202*	23964*
PV	249	212	1952	1742
EU	668	1264	3794	6148
FRANKR	282	554	1200	2746
BELLUX	43	109	252	782
NIEDL	74	178	524	1156
ITAL	200	273	663	1157
G BRIT	92	134	567	840
DAENM	2	4	48	126
PORTUG	5	14	240	564
SPAN		1	280	746
SCHWZ	422	564	3329	4286
OESTER	74	141	720	1472
USA	571	1160	1916	3768
ISRAEL			284	823
SAUDIA	97	301	1513	4315
SKOREA	41	99	81	129
JAPAN	30	78	101	289
7615 10 90				
HAUSHALTSARTIKEL USW ALU NI GEGOSSEN				
EINF	11990*	8523*	111821*	94883*
AUS LG	7	11	189	269
EU	10801	7292	93621	73282
FRANKR	8	54	10069	13401
BELLUX	2	7	6414	4743
NIEDL	349	266	2643	2113
ITAL	10405	6948	74151	52605
G BRIT	37	17	192	152
SPAN			44	139
SCHWED	74	41	463	596
SCHWZ	533	554	5643	7627
OESTER	21	43	2521	3383
TUERK	218	156	1895	1275
POLEN	19	8	180	121
RUSSLD			226	108
SLOWEN	12	12	565	428
USA	44	97	680	894
KANADA	47	49	147	132
VENEZU			361	216
INDIEN	96	91	2172	2290
THAIL	26	30	101	144
INDONE			228	338
CHINA	10	15	934	1561
SKOREA	30	48	736	973
TAIWAN	40	61	819	1014
HONGK	3	9	71	110
AUSF	1097*	1633*	15306*	24819*
PV			330	601
EU	510	623	7427	11098
FRANKR	329	336	2634	3142
BELLUX	22	52	1343	2401
NIEDL	29	51	1589	3254
ITAL	45	64	526	705
G BRIT	5	9	191	266
DAENM	57	49	788	869
GRIECH	7	17	238	287
SPAN	16	43	107	300
NORWEG	1	2	81	128
SCHWED			380	335
SCHWZ	91	158	1850	3424
OESTER	106	217	2944	4830
POLEN	94	179	582	1058
TSCHE	47	91	236	419
SLOWAK	15	40	44	109
UNGARN	21	20	282	236
RUSSLD	19	12	403	535
USA	1	1	60	122
SKOREA	39	90	248	528
JAPAN			78	361
7615 20 00				
SANITAER- HYGIENEARTIKEL USW AUS ALU				
EINF	1143*	1729*	7399*	17531*
LV				1
AUS LG			18	22
EU	385	802	3764	9801
FRANKR	3	8	26	101
BELLUX	124	344	1827	4798
ITAL	267	393	1213	1897
IRLAND			537	2622
DAENM		47	122	279
SCHWED	91	149	728	1391
SCHWZ	28	208	815	2677
OESTER	129	359	877	2822
TSCHE	470	139	801	273
TAIWAN	12	18	312	380
AUSF	733*	1593*	11769*	25388*
EU	478	958	8579	17060
FRANKR	270	529	4631	7961
BELLUX	53	57	1268	2233
NIEDL	102	275	1389	4322
ITAL	11	22	623	1305
G BRIT	22	44	373	766
IRLAND	1	3	62	119
DAENM		4	14	104
SPAN	15	18	182	172
SCHWZ	51	163	480	1582
OESTER	94	246	1213	3441
POLEN	19	38	123	331
TSCHE	2	6	81	110
UNGARN			95	108
RUSSLD	17	25	146	320
KANADA			393	823
KUWAIT	28	84	86	288
TAIWAN			173	588
HONGK	32	28	141	274
7616 10 00				
NAEGEL SCHRAUBEN MUTTERN USW AUS ALU				
EINF	697*	1693*	6570*	16359*
EV	2	43	45	714
LV		3		23
PV				3
AUS LG		5	108	214
EU	275	651	1453	4266
FRANKR	15	368	162	1743
BELLUX	220	103	256	332
NIEDL	12	30	246	562
ITAL	20	74	467	914
G BRIT	7	75	228	563
SPAN	1	1	88	116
SCHWED	5	11	75	184
SCHWZ	48	247	559	2793
OESTER	5	12	483	733
POLEN	32	61	312	374
TSCHE	26	16	416	365
UNGARN	24	11	178	228
USA	120	463	2183	5439
ISRAEL	72	61	229	198
INDIEN	9	48	87	810
JAPAN	2	15	141	469
TAIWAN	59	67	250	439
AUSF	497*	1665*	8241*	21964*
EV		32	3	480
PV	10	41	118	400
EU	269	719	4952	9878
FRANKR	57	146	971	2206
BELLUX	57	113	425	1144
NIEDL	87	218	2320	2809
ITAL	30	107	372	1112
G BRIT	22	60	292	1016
IRLAND		1	43	102
DAENM	12	48	251	781
PORTUG	1	2	69	181
SPAN	3	25	186	500
NORWEG	5	10	42	130
SCHWED	37	211	219	1383
FINNL	1	2	44	127
SCHWZ	52	203	614	2488
OESTER	40	132	745	2123
TUERK	3	9	95	261
POLEN	7	20	125	291
TSCHE	18	54	194	491
SLOWAK	3	5	118	124
UNGARN	1	4	49	100
RUSSLD	1	1	126	204
SLOWEN	15	54	79	511
S AFR	1	3	74	182
USA	12	95	246	1791
MEXIKO	3	8	47	184
BRASIL	1	3	25	111
THAIL		1	5	106
SINGAP	5	29	65	195
AUSTRL	3	4	40	112

Wichtigste Ursprungs- und Bestimmungs-Laender	DEZEMBER 1994 dt = 100kg	DEZEMBER 1994 1000 DM	JAN./DEZ. 1994 dt = 100kg	JAN./DEZ. 1994 1000 DM
7616 90 10				
STRICK- U HAEKELNADELN A ALUMINIUM				
	KG		KG	
EINF	3045*	97*	37052*	1121*
EU			30	1
OESTER			802	148
TSCHE	3045	97	36523	959
AUSF	12875*	939*	156304*	10976*
PV	460	59	460	59
EU	2974	126	40011	1864
FRANKR	124	6	1496	100
BELLUX	1001	37	8596	248
NIEDL	225	8	2868	185
ITAL	806	24	10348	464
G BRIT	588	19	10488	377
DAENM	191	17	2290	208
SPAN	152	4	3644	124
NORWEG	446	43	11305	837
SCHWED	43	2	3182	269
FINNL	321	25	8237	879
SCHWZ	655	62	7964	787
OESTER	2317	352	22762	3556
TSCHE	3360	190	16801	862
S AFR	143	6	8739	156
USA	182	8	3732	180
KANADA	130	7	8012	393
PERU	876	33	2271	102
HONGK	624	42	8015	341
AUSTRL	435	25	6208	354
NEUSEE			3819	157
7616 90 30				
GEWEBE GITTER GEFLECHTE AUS ALUMINIUM				
	DT		DT	
EINF	138*	310*	954*	2101*
EU	74	147	555	1410
FRANKR	4	4	47	150
NIEDL		1	72	183
ITAL	70	142	383	971
SCHWZ	31	56	62	117
OESTER			67	146
USA	19	18	96	158
AUSF	53*	377*	1283*	5583*
PV			2	3
EU	7	96	808	2884
FRANKR	1	59	46	1359
NIEDL		1	220	322
ITAL	2	5	429	459
G BRIT	4	21	33	314
DAENM			21	114
PORTUG			25	207
NORWEG	1	14	21	108
SCHWED	12	93	28	189
FINNL			19	154
SCHWZ		2	64	424
OESTER	20	109	221	818
LIBYEN			2	120
USA	1	46	30	565
HONGK			27	231
7616 90 91				
ANDERE WAREN AUS ALUMINIUM GEGOSSEN				
EINF	14836*	15082*	143253*	152392*
EV				9
LV		7		22
PV	126	70	647	361
AUS LG	1	2	32	48
EU	5211	6166	51421	59626
FRANKR	913	1388	9748	13082
BELLUX	154	172	943	1872
NIEDL	626	1460	8647	12038
ITAL	1045	903	14077	14475
G BRIT	279	335	3078	3916
IRLAND	239	223	525	482
DAENM	67	64	275	413
GRIECH			226	600
PORTUG	28	38	1065	1374
SPAN	1560	1583	14843	11376
SCHWED	145	136	1528	1294
SCHWZ	810	1495	12498	20084
OESTER	1288	1972	13474	21964
TUERK	345	273	2108	1724
POLEN	603	489	5228	4264
TSCHE	3648	1957	30057	19622
SLOWAK	403	269	4844	2948
UNGARN	718	823	8809	9290
RUMAEN	172	150	754	505
BULGAR	34	48	129	150
SLOWEN	824	648	9324	7005
KROAT	60	62	426	357
USA	3	140	154	1106
BRASIL	19	29	102	186
MALAYS	200	151	278	228
SINGAP	8	19	173	322
CHINA	297	191	1605	922
JAPAN	1	8	3	208
TAIWAN	39	37	103	107
AUSF	4832*	7278*	55052*	85029*
EV		4	3	14
LV			19	65
PV	184	209	4671	3719
EU	2334	3263	24209	36967
FRANKR	490	682	5365	8145
BELLUX	689	794	5882	8041
NIEDL	113	348	1645	4282
ITAL	30	86	592	1244
G BRIT	204	356	2478	4022
IRLAND		2	255	795
DAENM	79	133	1214	2025
GRIECH	2	88	21	398
PORTUG	2	10	123	384
SPAN	755	864	6636	7631
NORWEG	48	75	253	502
SCHWED	130	373	1050	2587
FINNL	16	46	132	401
SCHWZ	1099	1432	15174	19858
OESTER	542	939	6793	12107
TUERK	1	2	44	270
POLEN	8	14	174	207
TSCHE	118	143	837	875
SLOWAK	35	20	150	103
UNGARN	89	258	1341	2488
SLOWEN			142	172
S AFR	18	30	116	206
USA	102	226	1651	3190
MEXIKO			532	781
BRASIL	54	171	161	494
ISRAEL			38	151
SAUDIA		1	103	296
MALAYS	3	7	128	533
SINGAP	2	9	65	314
PHILIP	3	7	25	119
JAPAN	27	53	327	808
TAIWAN			9	148
AUSTRL	74	113	367	852
7616 90 99				
AND WAREN A ALUMINIUM AND HERGESTELLT				
EINF	41753*	44334*	459510*	486734*
EV	714	1843	2107	8453
LV	18	13	32	92
PV	55	70	176	340
AUS LG	33	177	907	1692
EU	12609	14547	166575	175845
FRANKR	1796	1599	53665	42531
BELLUX	374	951	4284	6464
NIEDL	1256	2998	14864	32366
ITAL	3529	3976	44181	43765
G BRIT	498	660	11085	15275
IRLAND	4714	3696	30435	28783
DAENM	208	311	3491	5006
GRIECH		2	1456	617
SPAN	237	364	3072	3989
NORWEG	1554	691	10147	4127
SCHWED	318	418	7819	7919
FINNL	1	5	343	187
SCHWZ	2419	4271	19090	37920
OESTER	4644	4812	57251	48990
TUERK	257	118	2586	1506
POLEN	1184	640	7693	5239
TSCHE	540	594	6886	7284
SLOWAK	37	35	1602	809
UNGARN	2711	2073	24591	15607
RUMAEN	64	32	609	221
BULGAR	88	103	161	243
RUSSLD	18	36	220	711
SLOWEN	3343	1435	26305	11485
KROAT	104	94	1021	1053
S AFR	3	6	202	147
USA	3016	7221	31865	75885
KANADA	13	12	102	269
BRASIL	52	39	305	479
ISRAEL	2425	2066	22103	21624
JORDAN			1589	1345
SAUDIA			380	284
INDIEN	33	43	375	364
INDONE		1	2428	1602
MALAYS	510	443	13759	12384
CHINA	5124	3672	37341	30701
NKOREA		16	16	137
SKOREA	217	157	5763	4379
JAPAN	82	352	2806	8674
TAIWAN	319	429	5708	6471
HONGK	1	4	1320	1343
AUSF	13307*	26331*	188259*	326293*
EV	12	360	148	2345
LV	24	16	34	81
PV	29	157	497	2315
EU	6071	11695	87976	138161
FRANKR	3196	5812	31150	44871
BELLUX	491	1126	10469	15909
NIEDL	841	1611	14289	26275
ITAL	544	936	5908	11269
G BRIT	506	1130	14708	22468
IRLAND	37	46	327	927
DAENM	329	523	4649	7862
GRIECH	11	42	1049	1370
PORTUG	19	82	602	1543
SPAN	297	486	4805	5967
KANARI	2	3	164	177
ISLAND	1	3	95	149
NORWEG	179	262	4366	5593
SCHWED	226	494	3606	6608
FINNL	80	207	2044	3777
SCHWZ	2102	3894	21241	41550
OESTER	1615	2678	28191	42226
TUERK	85	228	1220	1182
ESTLD	45	54	87	231
LETTLD	2	3	175	302
LITAU	8	11	553	609
POLEN	261	407	4388	5353
TSCHE	647	785	5731	8190
SLOWAK	27	30	447	718
UNGARN	257	286	3029	3996
RUMAEN	1	2	133	198
BULGAR	8	17	136	229
UKRAIN			86	128
W RUSS		1	45	155
MOLDAU	216	193	364	363
RUSSLD	114	279	876	1422
KASACH	15	30	221	484
SLOWEN	41	123	433	813
KROAT	7	13	146	202
MAROKK			94	154
TUNES		2	43	123
AEGYPT	1	22	242	444
NIGERI	2	9	32	102
S AFR	68	146	643	1513
USA	384	1845	5614	18097
KANADA	52	72	315	904
MEXIKO	2	5	201	432
KOLUMB	2	26	89	460
VENEZU		2	39	103
BRASIL	10	58	184	912
CHILE	2	11	54	183
ARGENT	9	49	77	406
ZYPERN	6	24	74	193
IRAN	1	6	20	102
ISRAEL	229	352	2045	3521
SAUDIA	19	33	275	2062
KUWAIT		3	150	245
BAHRAI	27	92	220	487
A EMIR	8	20	132	415
PAKIST	3	17	270	540
INDIEN	16	200	107	781
NEPAL			237	189
THAIL	11	68	288	9013
INDONE	2	3	2950	2637
MALAYS	7	39	73	406
SINGAP	48	121	1386	2123
PHILIP	8	47	68	313
CHINA		5	29	163
SKOREA	27	220	498	1727
JAPAN	28	132	2459	8535
TAIWAN	142	363	1008	1519
HONGK	32	83	448	1111
AUSTRL	169	401	1361	3111
NEUSEE	2	9	142	205
N ERM	29	37	195	249
7699 00 00				
NICHT AUFGEGLIED INTRAERGEBNIS KAP 76				
EINF	*	*	*	*
AUSF	*	*	*	*

KAPITEL 78

BLEI UND WAREN DARAUS

Wichtigste Ursprungs- und Bestimmungs-Laender	DEZEMBER 1994 dt = 100kg	DEZEMBER 1994 1000 DM	JAN./DEZ. 1994 dt = 100kg	JAN./DEZ. 1994 1000 DM
7801 10 00				
RAFFINIERTES BLEI IN ROHFORM				
EINF	87689*	8893*	790091*	72785*
EU	73847	7593	631210	58437
FRANKR	7787	896	169901	15919
BELLUX	1907	211	103842	8999
NIEDL	10863	1048	93289	8571
ITAL	30028	2882	30028	2882
G BRIT	23862	2556	234046	21960
SCHWED	6833	736	108436	9617
SCHWZ			1869	137
POLEN	5068	368	37681	3201
TSCHE	944	97	2366	229
RUSSLD			7701	776
ISRAEL	997	99	1697	176
AUSF	37385*	3858*	594877*	52671*
EU	8426	888	319412	28107
FRANKR	4563	484	65962	6096
BELLUX	501	54	24883	1984
NIEDL	2527	261	198847	17226
ITAL	838	89	11384	1049
DAENM			17361	1643
GRIECH			975	109
SCHWZ	746	83	8339	872
OESTER	7104	706	104830	9077
TUERK			1305	138
POLEN	14787	1526	76400	6988
TSCHE	6214	641	82057	7158
ARGENT			1800	185
7801 91 00				
BLEI N RAFFINIERT HAUPTS ANTIMON ENTH				
EINF	8236*	993*	68237*	6588*
EU	5959	779	52842	5374
FRANKR			7473	700
BELLUX	5292	670	37783	3675
G BRIT	667	109	7381	961
SCHWZ			3618	314
POLEN	104	25	1627	180
TSCHE	2176	189	6348	542
AUSF	11627*	1228*	197740*	18188*
PV			3883	317
EU	812	99	80379	7391
FRANKR	15	3	38726	3380

Wichtigste Ursprungs- und Bestimmungs-Laender	DEZEMBER 1994 dt = 100kg	DEZEMBER 1994 1000 DM	JAN./DEZ. 1994 dt = 100kg	JAN./DEZ. 1994 1000 DM
BELLUX	195	22	5919	610
NIEDL	589	72	20646	1986
ITAL			6250	617
GRIECH			8415	766
OESTER	5029	488	49933	4889
POLEN	2673	307	19581	1875
TSCHE	2912	302	41054	3845
UNGARN			1054	103
ISRAEL	201	29	2002	261
AUSTRL			2196	247
7801 99 10				
BLEI M SILBERGEH >0,02% Z RAFFINIEREN				
EINF	29482*	2357*	217915*	28224*
EU	20822	1491	148869	19860
FRANKR	255	19	1021	102
BELLUX	20567	1472	84066	4201
NIEDL			1669	141
G BRIT			82113	11416
POLEN	8598	849	36870	2983
S AFR			1509	6108
BOLIV	62	17	319	115
AUSTRL			29990	3124
AUSF	*	*	90*	8*
EU			90	8
7801 99 91				
BLEILEGIERUNGEN				
EINF	12519*	1461*	101754*	10652*
EU	8192	992	66678	6471
FRANKR	1770	212	8638	1180
BELLUX	989	104	11847	1105
NIEDL	40	12	737	144
G BRIT	8393	664	34691	4036
SCHWED	4327	469	43248	3923
POLEN			1709	111
AUSF	4122*	999*	66538*	15945*
EU	2893	669	39337	11221
FRANKR	239	23	2493	822
BELLUX	1043	134	11913	2099
NIEDL	631	179	9197	2922
ITAL			864	116
G BRIT	470	153	9099	3145
DAENM	10	6	1421	856
SPAN	500	178	4850	1560
SCHWZ	9	2	341	183
OESTER	62	11	631	187
POLEN	102	40	814	199
TSCHE	405	40	1561	182
USA	587	192	7932	2672
SKOREA			4024	630
HONGK			1364	198
7801 99 99				
AND BLEI IN ROHFORM NICHT RAFFINIERT				
EINF	16803*	2139*	144336*	19070*
EU	15738	2050	123008	17165
FRANKR	6371	849	10502	1168
BELLUX	506	97	1513	257
G BRIT	8765	1369	110897	15704
SCHWED			17088	1868
TSCHE	640	56	2184	172
AUSF	246*	21*	18783*	1611*
EU	244	20	17801	1504
FRANKR			2197	189
BELLUX	244	20	14708	1272
7802 00 10				
ABFAELLE U SCHROTT A BLEI VON AKKUS				
EINF	10143*	140*	149824*	1487*
EU	9673	134	109389	1286
NIEDL	9230	132	105713	1245
SCHWZ	470	8	36626	126
AUSF	14086*	391*	134413*	2755*
EU	14086	391	134195	2745
FRANKR	392	7	24355	342
BELLUX	12710	295	82498	1184
NIEDL			12409	218
DAENM	782	63	13860	921
7802 00 90				
ANDERE ABFAELLE UND SCHROTT AUS BLEI				
EINF	9218*	616*	68862*	3940*
EU	1265	98	13702	944
FRANKR			2278	194
BELLUX	731	58	8274	501
DAENM	834	37	1492	121
SCHWZ	585	69	11449	611
OESTER	382	24	6337	332
POLEN	1224	58	8932	476
TSCHE	334	21	5044	248
UNGARN	920	86	12141	648
RUSSLD	4347	303	7861	480
AUSF	8500*	678*	133676*	6706*
EU	8500	678	127115	6192
FRANKR	2087	163	35460	2551
BELLUX	117	11	24139	1311
NIEDL	4583	384	51260	3469
ITAL			3367	178
G BRIT	234	7	3341	202
DAENM	1579	113	9321	472
SCHWZ			1092	109
INDIEN			3103	236
7803 00 00				
STANGEN PROFILE UND DRAHT AUS BLEI				
EINF	263*	88*	6449*	2047*
EU	8	4	1548	614
NIEDL			971	396
SCHWED	225	42	4321	913
CHINA	9	25	197	143
HONGK	6	6	291	204
AUSF	706*	593*	10356*	5709*
PV			90	39
EU	213	148	5672	3042
FRANKR	40	14	1408	689
BELLUX	58	63	648	486
NIEDL	60	31	1796	684
ITAL	5	5	589	498
G BRIT	3	3	127	121
DAENM			468	246
SPAN	45	26	422	221
SCHWED			157	145
FINNL	108	259	133	272
SCHWZ	5	3	548	239
OESTER	144	61	1125	549
USA	179	98	865	429
SAUDIA	2	2	252	122
INDONE			519	143
SINGAP			161	264
7804 11 00				
BAENDER U FOLIEN A BLEI DICKE <0,2MM				
EINF	4*	6*	60*	93*
EU	4	6	53	84
AUSF	879*	817*	11420*	7674*
7804 19 00				
AND PLATTEN BLECHE BAENDER USW A BLEI				
EINF	6849*	968*	87751*	10743*
EU	6849	967	87729	10705
FRANKR	160	26	26105	2674
BELLUX	4988	684	44891	5542
G BRIT	1631	251	17778	2421
AUSF	10653*	2121*	186464*	28318*
EU	8073	1629	130031	23661
FRANKR	1128	214	21861	4179
BELLUX	771	105	9785	1443
NIEDL	1329	202	16698	2216
ITAL	481	107	14146	2017
G BRIT	218	67	3817	913
DAENM	4146	933	63612	12753
SPAN		1	701	134
NORWEG	472	69	3639	610
SCHWED	601	88	3190	644
FINNL	127	20	1868	307
SCHWZ	847	137	11596	1671
OESTER	68	15	3344	681
USA	58	50	279	220
7804 20 00				
PULVER UND FLITTER AUS BLEI				
EINF	76*	61*	640*	338*
EU	72	48	631	318
FRANKR	21	11	499	184
G BRIT	51	37	93	129
AUSF	122*	38*	1674*	513*
EU	80	19	548	190
TAIWAN			618	148
7805 00 00				
ROHRE ROHRFORMSTUECKE USW AUS BLEI				
EINF	33*	12*	37*	27*
EU			1	1
AUSF	90*	34*	1048*	748*
EU	7	5	828	191
OESTER	21	8	192	480
7806 00 10				
VERPACKUNGSMITTEL AUS BLEI F EURATOM				
EINF	73*	209*	723*	1669*
EU	73	209	712	1643
FRANKR	34	75	173	360
NIEDL	1	42	40	292
G BRIT	38	92	494	986
AUSF	343*	348*	5359*	2718*
EU	336	290	5029	2359
FRANKR	81	82	1148	345
BELLUX	130	50	987	317
NIEDL	125	188	2720	1582
USA	1	1	84	129
7806 00 90				
ANDERE WAREN AUS BLEI				
EINF	885*	438*	9615*	5037*
LV				2
AUS LG	2	7	29	62
EU	850	395	7442	3900
FRANKR	89	27	746	229
NIEDL	139	123	1746	1576
ITAL	151	85	1760	829
G BRIT	311	103	1563	855
GRIECH	79	37	1343	622
SCHWZ	1	8	49	104
OESTER	11	3	773	312
USA	21	23	219	240
CHINA			112	107
AUSF	2416*	1116*	24884*	12952*
PV			14	12
EU	1868	806	15981	7851
FRANKR	440	220	3692	2299
BELLUX	490	176	2439	1000
NIEDL	208	101	2965	1289
ITAL	278	121	3346	1486
G BRIT	243	79	1661	624
DAENM	154	82	1148	587
PORTUG	44	20	371	174
SPAN	11	7	326	161
SCHWED	70	39	1154	518
SCHWZ	236	93	2710	1789
OESTER	28	18	1663	763
UNGARN	21	7	230	123
SLOWEN	10	5	185	125
USA	14	8	326	197
THAIL	1	1	48	303
TAIWAN			644	274
HONGK	14	13	193	161
AUSTRL	1	1	359	189
7899 00 00				
NICHT AUFGEGLIED INTRAERGEBNIS KAP 78				
EINF	*	*	*	*
AUSF	*	*	*	*

KAPITEL 79

ZINK UND WAREN DARAUS

Wichtigste Ursprungs- und Bestimmungs-Laender	DEZEMBER 1994 dt = 100kg	DEZEMBER 1994 1000 DM	JAN./DEZ. 1994 dt = 100kg	JAN./DEZ. 1994 1000 DM
7901 11 00				
NICHTLEGIERTES ZINK GEHALT >99,99%				
EINF	159262*	27680*	1825792*	298240*
EV			7565	1162
EU	91769	15831	1036064	170270
FRANKR	2527	451	54847	9865
BELLUX	28744	4332	408872	66915
NIEDL	27136	4694	370131	59611
ITAL	10005	1791	31605	5859
G BRIT	8863	1409	56549	9587
SPAN	17494	3154	113818	18917
NORWEG	28976	5033	246971	40419
SCHWED			997	173
FINNL	30490	5483	307731	50298
LITAU			1000	163
POLEN	490	91	19028	3120
RUSSLD	4789	798	54411	8348
KASACH			25023	3949
USBEK			20156	3016
MAZED	2748	444	32786	5378
ALGER			80016	12906
AUSF	11720*	2148*	671673*	111094*
EU	9403	1711	573558	93068
FRANKR	594	130	10604	2001
BELLUX	5667	1016	208511	31874
NIEDL	733	127	61695	10719
ITAL	2204	409	46028	7896
G BRIT	208	19	244900	40871
GRIECH			550	106
SPAN			1048	196
SCHWZ	50	12	1278	248
OESTER	809	150	68384	12879
POLEN			1427	248
TSCHE	11	3	6767	1137
UNGARN			1619	304
SLOWEN	1227	217	15706	2648
KROAT			1028	189
ISRAEL	104	28	585	142

Wichtigste Ursprungs- und Bestimmungs-Laender	DEZEMBER 1994		JAN./DEZ. 1994	
	dt = 100kg	1000 DM	dt = 100kg	1000 DM
7901 12 10				
NICHTLEGIERTES ZINK GEH 99,95-99,99%				
EINF	49765*	8537*	314508*	49548*
EV			2525	352
EU	5761	1009	20146	3349
FRANKR	731	123	1042	172
BELLUX	973	164	8523	1361
NIEDL	3060	533	9584	1627
SPAN	997	169	997	169
NORWEG	4000	733	34329	5777
FINNL	10029	1839	19963	2830
LITAU			3557	506
POLEN	9929	1637	123672	18980
RUSSLD	13971	2325	99131	15317
KASACH	8075	994	12890	2029
USBEK			4093	638
ALGER			727	122
AUSF	*	*	941*	164*
PV			230	36
EU			691	124
7901 12 30				
NICHTLEGIERTES ZINK GEH 98,5-99,95%				
EINF	20676*	3508*	280827*	44138*
AUS LG			1725	235
EU	14004	2488	166196	27983
FRANKR	6736	1164	82657	14027
BELLUX	7268	1324	79144	13235
NIEDL			3950	626
FINNL			764	135
POLEN	4487	717	87022	12268
RUSSLD			1599	206
MAZED	2185	303	24584	3464
AUSF	34443*	6180*	300355*	50342*
EU	34442	6175	259487	43233
FRANKR	14532	2581	141191	23595
BELLUX	6965	1262	37694	6334
NIEDL	2506	410	34445	5567
ITAL	1999	369	12439	2092
G BRIT	8196	1508	32707	5468
DAENM	242	45	1011	174
OESTER		1	38792	6706
INDONE			1400	222
7901 12 90				
NICHTLEGIERTES ZINK GEH 97,5-98,5%				
EINF	11180*	1696*	62972*	9324*
EU	11157	1693	59561	8837
FRANKR			7058	1018
BELLUX	9728	1487	44937	6804
NIEDL	1429	206	7568	1215
RUSSLD	23	3	1528	223
S AFR			1407	206
AUSF	10147*	1682*	123654*	19298*
PV	1	27	1	27
EU	10146	1655	122344	19085
FRANKR	7835	1222	78413	12065
BELLUX	889	100	9467	1358
ITAL	252	44	3181	488
G BRIT	1670	289	30034	4978
DAENM			1020	155
OESTER			964	150
7901 20 00				
ZINKLEGIERUNGEN IN ROHFORM				
EINF	49710*	9363*	547267*	98321*
EU	46046	8720	497169	89703
FRANKR	521	99	8383	1444
BELLUX	43841	8356	469529	85140
NIEDL			2511	426
G BRIT	1584	246	16951	2655
NORWEG	3537	635	24159	3837
FINNL			23933	4476
LITAU			1000	144
AUSF	13298*	2627*	193307*	36674*
PV	18	4	35	8
EU	10341	2024	137221	25835
FRANKR	3834	750	64069	12169
BELLUX	971	188	6328	1004
NIEDL	822	160	3060	552
ITAL	4714	926	63510	11767
GRIECH			995	185
SCHWED			1790	334
SCHWZ			10067	1891
OESTER	2117	420	22161	4121
TUERK	30	7	430	115
TSCHE	342	61	2198	479
UNGARN			1647	339
SLOWEN	267	52	12068	2267
AEGYPT			1976	488
ISRAEL			611	181
JAPAN			2787	530

Wichtigste Ursprungs- und Bestimmungs-Laender	DEZEMBER 1994		JAN./DEZ. 1994	
	dt = 100kg	1000 DM	dt = 100kg	1000 DM
7902 00 00				
ABFAELLE UND SCHROTT AUS ZINK				
EINF	23201*	2381*	138373*	13814*
EU	19671	2011	94767	9487
FRANKR	17512	1785	88349	8726
BELLUX			2508	255
NIEDL	289	37	17685	1924
ITAL			977	107
G BRIT	1594	166	8629	853
DAENM	276	23	6619	620
SCHWED	247	33	2172	213
SCHWZ	265	26	7754	910
OESTER	241	25	12413	1085
POLEN	68	6	1453	110
TSCHE	1279	114	9852	858
UNGARN			1491	133
RUSSLD	815	124	6027	752
AUSF	20950*	2347*	202179*	21692*
EU	9871	1136	103991	11735
FRANKR	941	79	20617	2370
BELLUX	3969	428	29160	3037
NIEDL	303	30	2723	233
ITAL	3802	508	42225	5055
G BRIT	686	91	3489	398
DAENM			5514	612
OESTER	218	15	2507	249
SRILAN			7472	787
INDONE	1595	81	6404	331
CHINA	1067	120	3429	273
TAIWAN	5719	678	63383	6676
HONGK	2508	294	13346	1362
7903 10 00				
ZINKSTAUB				
EINF	6996*	1500*	76578*	16799*
EU	6515	1386	67553	13996
BELLUX	6273	1358	64471	13477
G BRIT	2	3	2279	416
NORWEG	480	110	8818	1757
AUSF	5500*	1318*	70398*	16226*
EU	2883	679	46371	10318
FRANKR	40	17	4472	971
BELLUX	867	127	8492	1284
NIEDL	277	79	9551	2266
ITAL	1094	269	11514	2787
G BRIT	388	91	8168	1904
DAENM			774	197
GRIECH	150	48	720	218
PORTUG			550	141
SPAN	100	28	2120	545
SCHWED	200	56	3833	973
FINNL			624	147
SCHWZ	761	150	7570	1750
OESTER	367	95	3214	808
TUERK	280	77	1225	332
AEGYPT	100	24	536	128
CHILE			810	202
IRAN	570	147	1140	293
SAUDIA	110	32	712	178
KATAR	194	45	582	134
A EMIR	20	6	1003	235
HONGK			398	104
7903 90 00				
PULVER UND FLITTER AUS ZINK				
EINF	1140*	221*	20979*	6842*
EU	216	90	13485	5590
BELLUX	216	88	13372	5546
NORWEG	636	96	7047	714
SCHWZ	80	27	411	161
AUSF	836*	419*	13982*	6170*
EU	693	345	6921	2851
SPAN	684	322	5838	2711
SCHWZ			2047	690
LITAU			350	162
SLOWEN			363	221
USA	14	8	94	130
ISRAEL			464	194
CHINA			765	298
SKOREA			180	201
JAPAN			163	185
HONGK	112	47	2489	1060
7904 00 00				
STANGEN PROFILE DRAHT AUS ZINK				
EINF	828*	305*	8297*	2969*
EU	327	90	4183	1405
FRANKR	118	36	1984	635
ITAL			1385	388
G BRIT	141	40	833	237
FINNL	220	62	1892	556
POLEN	212	81	1277	428
SLOWEN	40	13	795	250
USA	17	44	88	179
AUSF	2966*	1026*	30796*	10621*
EINSCHL. 7905 00 19				
PV	84	13	398	142

Wichtigste Ursprungs- und Bestimmungs-Laender	DEZEMBER 1994		JAN./DEZ. 1994	
	dt = 100kg	1000 DM	dt = 100kg	1000 DM
7905 00 11				
BLECHE USW A ZINK N OBERFLBEARB <5MM				
EINF	37572*	11434*	560626*	164460*
AUS LG	198	50	801	201
FRANKR	19750	6195	210429	64831
BELLUX			17444	5364
NIEDL	1648	533	57817	18177
G BRIT			557	337
OESTER	5	1	974	357
POLEN	2855	812	39885	11244
RUSSLD	198	50	1022	251
SLOWEN	4559	1435	69000	20883
USA	1570	382	70612	16947
KANADA	172	41	1554	486
PERU	397	114	25607	7913
AUSF	65452*	29423*	246109*	95247*
PV	24	9	377	168
7905 00 19				
BLECHE USW A ZINK N OBERFLBEARB >5MM				
EINF	630*	73*	2585*	418*
AUS LG			13	2
EU	627	67	2514	271
G BRIT	627	67	2514	271
AUSFUHR UNTER 7904 00 00				
7905 00 90				
BLECHE USW AUS ZINK OBERFLAECHENBEARB				
EINF	2*	2*	87*	87*
EU		1	35	32
AUSF	248*	54*	1127*	473*
PV			76	19
EU	2	2	90	125
7906 00 00				
ROHRE ROHRFORMSTUECKE USW AUS ZINK				
EINF	502*	231*	1938*	1226*
EU	479	193	1480	859
FRANKR	328	123	1025	461
ITAL	148	58	323	226
G BRIT	4	9	64	126
OESTER	5	25	264	214
AUSF	836*	672*	4689*	4473*
EU	686	478	2810	2151
FRANKR	52	69	440	572
BELLUX	147	80	467	397
NIEDL	182	107	918	436
DAENM	244	208	729	519
SPAN	1	4	181	104
NORWEG	10	18	65	119
SCHWED	12	10	94	119
SCHWZ	15	14	185	198
OESTER	27	24	789	993
RUSSLD			72	132
JAPAN	3	44	69	223
7907 10 00				
VORGEFERT WAREN A ZINK ZU BAUZWECKEN				
EINF	769*	393*	5351*	3810*
PV			239	238
EU	309	184	2671	2004
FRANKR	55	16	592	260
ITAL	234	134	1820	1527
DAENM	17	30	139	204
FINNL			66	107
POLEN	411	172	2139	1298
TSCHE	25	7	209	119
ISRAEL			127	127
AUSF	3111*	1264*	10731*	5145*
PV			17	5
EU	2954	1161	8257	3758
FRANKR	2	1	1065	537
BELLUX	125	65	1230	509
NIEDL	2278	760	4725	1670
DAENM	537	320	1033	610
OESTER	92	68	1725	906
7907 90 00				
ANDERE WAREN AUS ZINK				
EINF	12027*	8960*	118661*	86636*
PV			10	8
AUS LG			3	7
EU	1915	1448	11862	8727
FRANKR	505	413	3761	3026

Wichtigste Ursprungs- und Bestimmungs-Laender	DEZEMBER 1994 dt = 100kg	DEZEMBER 1994 1000 DM	JAN./DEZ. 1994 dt = 100kg	JAN./DEZ. 1994 1000 DM
BELLUX	48	14	1568	634
NIEDL	449	336	1272	748
ITAL	412	259	3015	2337
G BRIT	42	49	726	795
DAENM	17	22	185	172
SPAN	442	355	1335	1016
SCHWED	153	145	301	352
SCHWZ	48	164	841	2191
OESTER	1979	1645	19740	16117
POLEN	413	156	2465	1146
TSCHE	9	7	430	162
UNGARN	116	97	1040	870
SLOWEN	2908	2244	44699	34478
KROAT	84	33	833	526
MAZED	215	49	6875	1528
USA	17	42	165	521
KANADA	22	44	87	188
BRASIL			325	207
ISRAEL	3748	2588	24302	15340
INDONE			60	236
CHINA	127	197	2139	2868
JAPAN	30	113	115	582
TAIWAN	30	28	1534	1007
HONGK	8	15	110	227
AUSF	3690*	2423*	63959*	36611*
LV			1	9
PV	2	6	68	159
EU	3028	1322	45833	21312
FRANKR	962	385	8630	4986
BELLUX	216	145	2162	2715
NIEDL	58	126	9115	3803
ITAL	742	246	6730	2642
G BRIT	35	73	1406	1146
DAENM	2	5	390	528
SPAN	1003	326	16893	5464
NORWEG	2	7	147	138
SCHWED	58	103	701	1190
FINNL	1	12	180	132
SCHWZ	155	167	1870	2495
OESTER	370	298	8346	4363
POLEN	77	110	1251	912
TSCHE	51	90	661	620
UNGARN	12	15	68	155
SLOWEN	2	5	1194	396
AEGYPT	3	3	637	170
ARTMIO			750	186
S AFR	3	10	35	192
USA	15	40	211	687
KANADA		2	49	165
MEXIKO	3	7	413	147
ARGENT	1	9	15	107
ISRAEL	26	24	434	281
SAUDIA	9	21	144	240
A EMIR			29	220
SINGAP	1	5	108	180
SKOREA			29	258
JAPAN	5	22	94	408
TAIWAN		3	15	101
HONGK	6	24	74	371
AUSTRL	2	15	37	143
7999 00 00				
NICHT AUFGEGLIED INTRAERGEBNIS KAP 79				
EINF	*	*	*	*
AUSF	*	*	*	*

KAPITEL 80

ZINN UND WAREN DARAUS

8001 10 00				
NICHTLEGIERTES ZINN IN ROHFORM				
EINF	17024*	15215*	199501*	175326*
EU	521	471	15936	14046
BELLUX	50	48	9122	8101
NIEDL			1212	1087
G BRIT	468	422	5699	4856
SCHWED	50	23	154	115
SCHWZ			145	114
ESTLD			590	515
LETTLD	15	9	224	197
UKRAIN			625	573
W RUSS	6	4	1550	1410
RUSSLD	1966	1829	19262	16926
KENIA			347	264
USA			235	221
BRASIL	5538	4747	53305	46708
CHILE			1008	1000
BOLIV			2375	2032
ARGENT			350	300
THAIL			1299	1211
INDONE	1770	1505	23856	21188
MALAYS	920	841	13571	12118
SINGAP			1400	1239
CHINA	6142	5605	62415	54338
SKOREA	95	81	142	120
HONGK			396	356
AUSF	710*	610*	3859*	3605*
PV			100	58
EU	545	450	2469	2199
BELLUX	477	381	1107	826
ITAL	50	48	180	141
G BRIT	8	9	1087	1080
SCHWZ	20	17	191	180
OESTER	17	16	109	113
KROAT	70	70	631	656
MAZED			175	132
8001 20 00				
ZINNLEGIERUNGEN IN ROHFORM				
EINF	478*	370*	8079*	6976*
EU	414	320	4818	4486
NIEDL	413	319	4226	3854
ITAL			469	494
RUSSLD	49	38	856	669
USA			1882	1311
CHINA			193	226
AUSF	621*	602*	15659*	10988*
PV	7	7	73	79
EU	358	311	11094	7048
FRANKR			57	123
BELLUX	119	104	1587	1080
NIEDL	208	172	6118	3504
G BRIT	5	9	3097	2129
SCHWED	84	88	767	777
SCHWZ	20	23	526	604
OESTER	62	61	688	681
TSCHE	12	14	113	128
USA	16	16	1842	1031
KANADA			157	161
ISRAEL	28	26	174	142
SINGAP	30	51	90	144
8002 00 00				
ABFAELLE UND SCHROTT AUS ZINN				
EINF	661*	481*	7311*	3988*
EU			648	183
SCHWED	15	14	450	174
SCHWZ	6	2	217	105
OESTER			657	274
LETTLD	90	84	138	110
LITAU			484	304
RUSSLD	520	363	3775	2316
SINGAP			212	196
AUSF	845*	397*	4786*	1847*
EU	615	294	3791	1489
BELLUX	303	116	2037	857
NIEDL	299	172	1741	636
USA	186	45	696	270
8003 00 00				
STANGEN PROFILE UND DRAHT AUS ZINN				
EINF	191*	146*	3644*	2974*
EU	178	135	3544	2838
BELLUX	36	23	1001	628
NIEDL	126	101	2146	1857
G BRIT	16	11	282	220
AUSF	1538*	1546*	15460*	15926*
PV	5	10	27	41
EU	349	378	4920	5114
FRANKR	94	93	718	716
BELLUX	90	128	864	1168
NIEDL	58	52	834	674
ITAL	37	29	1061	737
G BRIT			368	320
DAENM	13	14	296	480
GRIECH	40	42	502	746
PORTUG	15	15	178	166
SPAN	4	4	103	133
SCHWED	94	80	1108	956
FINNL	182	138	1311	1019
SCHWZ	157	140	1621	1417
OESTER	306	344	4168	4664
POLEN	13	9	148	105
TSCHE	104	92	340	379
UNGARN	125	153	342	414
SLOWEN	25	24	171	192
BRASIL	15	22	391	516
PHILIP	27	32	250	299
TAIWAN	93	56	221	221
8004 00 00				
BLECHE BAENDER AUS ZINN DICKE 0,2MM				
EINF	1108*	258*	11952*	3681*
EU	1108	258	11951	3649
NIEDL	80	126	1434	2278
SPAN	1028	131	10499	1338
AUSF	3*	4*	123*	225*
PV				1
EU		1	27	55
8005 10 00				
FOLIEN USW A ZINN AUF UNTERLG <0,2MM				
EINF	*	2*	2*	36*
EU		1	1	11
AUSF	105*	269*	1842*	4141*
8005 20 00				
PULVER UND FLITTER AUS ZINN				
EINF	44*	219*	688*	3264*
EU	35	182	592	2791
FRANKR	11	67	111	585
NIEDL	14	83	353	1674
G BRIT	10	52	128	532
USA	9	37	91	471
AUSF	44*	88*	646*	929*
EU	30	39	248	340
FRANKR	25	30	102	105
OESTER	2	12	149	230
8006 00 00				
ROHRE ROHRFORMSTUECKE USW AUS ZINN				
EINF	*	*	65*	98*
EU			65	98
AUSF	*	*	6*	10*
8007 00 00				
ANDERE WAREN AUS ZINN				
EINF	355*	871*	4100*	8957*
LV			2	9
PV	8	12	38	53
EU	249	536	2845	5417
FRANKR	5	33	88	447
BELLUX	33	98	412	1281
NIEDL	114	124	1828	1945
ITAL	98	267	447	1385
G BRIT	1	7	31	222
SCHWZ	7	25	133	537
OESTER	62	201	551	1691
TSCHE	10	23	71	206
USA	15	44	49	314
KANADA		1	65	241
MALAYS	7	13	47	194
CHINA	3	9	175	151
AUSF	282*	527*	3644*	11272*
EV		2	2	15
LV			3	12
PV			12	107
EU	118	248	1263	3368
FRANKR	6	91	119	870
BELLUX	13	48	498	1873
NIEDL	99	100	575	872
SPAN			33	144
SCHWED	41	128	330	821
FINNL	1	6	91	128
SCHWZ	32	171	579	2188
OESTER	36	158	598	2200
TUERK	12	50	35	136
TSCHE	4	15	61	305
UNGARN	5	13	66	117
USA	10	35	112	457
MEXIKO	1	6	15	119
BRASIL		2	155	186
JAPAN	1	5	21	158
TAIWAN	1	5	24	202
8099 00 00				
NICHT AUFGEGLIED INTRAERGEBNIS KAP 80				
EINF	*	*	*	*
AUSF	*	*	*	*

KAPITEL 81

ANDERE UNEDLE METALLE; CERMETS; WAREN DARAUS

8101 10 00				
PULVER AUS WOLFRAM				
EINF	522*	1456*	5666*	12657*
EV	4	2	391	366
AUS LG	20	16	1253	1145
EU	154	545	746	3399
FRANKR	74	155	253	870
BELLUX	79	384	491	2817
OESTER	190	542	2631	5852
RUSSLD	24	18	1248	1082
USBEK			348	400
USA			253	948
KANADA	4	26	24	158
CHINA	150	321	382	722
AUSF	438*	1151*	4439*	12772*

Wichtigste Ursprungs- und Bestimmungs-Laender	DEZEMBER 1994		JAN./DEZ. 1994	
	dt = 100kg	1000 DM	dt = 100kg	1000 DM
EV	200	588	1477	4177
LV			90	241
8101 91 10				
WOLFRAM ROH U NUR GESINTERTE STANGEN				
EINF	487*	890*	1403*	2653*
AUS LG	368	124	704	281
EU		7	2	60
OESTER	10	48	58	273
UKRAIN	368	124	627	211
USA	109	414	615	2009
AUSF	27*	308*	374*	3488*
EU	15	211	174	2006
FRANKR	1	15	8	125
BELLUX	10	144	90	1176
NIEDL	4	52	67	609
SCHWED	3	14	22	150
SCHWZ		2	33	263
USA	9	80	90	647
SKOREA			33	268
8101 91 90				
ABFAELLE UND SCHROTT AUS WOLFRAM				
EINF	1851*	829*	12361*	5783*
EV	1069	423	2752	1004
AUS LG			2085	868
EU	259	156	4006	2089
FRANKR	71	49	454	243
BELLUX	2	1	229	114
NIEDL			1358	791
ITAL	72	41	354	179
G BRIT			1237	533
SCHWED	198	23	1919	872
SCHWZ	164	101	282	186
OESTER	89	66	1343	573
POLEN	3	1	780	448
UNGARN			242	112
W RUSS	11	7	246	186
RUSSLD	25	19	826	485
USA	354	155	951	362
JAPAN	690	264	1785	658
AUSF	787*	729*	9342*	6290*
EU	181	183	2134	1805
FRANKR			200	166
BELLUX			254	182
NIEDL	6	10	243	210
G BRIT	188	173	1437	1246
SCHWED			430	341
OESTER	42	17	1886	884
USA	365	369	4232	3108
ISRAEL	222	135	559	267
8101 92 00				
BLECHE BAENDER PROFILE USW A WOLFRAM				
EINF	3*	87*	136*	1655*
AUS LG			11	83
EU	2	38	59	861
FRANKR	2	25	38	377
NIEDL		11	21	461
OESTER	1	20	55	583
USA		6	18	167
AUSF	4*	94*	97*	1683*
EU	1	52	55	1154
FRANKR	1	13	9	235
BELLUX		6	26	490
G BRIT		1	5	146
SPAN		22	7	136
SCHWZ	1	9	14	186
OESTER		4	12	164
8101 93 00				
DRAHT AUS WOLFRAM				
	KG		KG	
EINF	817*	297*	10500*	3812*
AUS LG			8	6
EU	256	66	5084	1620
BELLUX	167	32	2002	600
NIEDL		1	184	158
G BRIT	14	3	545	259
SPAN	74	29	2269	885
SCHWED	21	41	298	302
OESTER	435	91	3369	654
USA	32	69	393	432
JAPAN	18	24	857	421
AUSF	2648*	499*	21672*	3913*
PV			24	9
EU	187	66	7447	1981
BELLUX			810	1078
ITAL	72	31	1767	455
G BRIT	98	28	3570	268
SCHWZ	45	15	1265	268
USA	289	172	289	172
BRASIL	2045	227	9589	1105
8101 99 00				
ANDERE WAREN AUS WOLFRAM				
	DT		DT	
EINF	57*	1151*	492*	11085*
EV				133
PV				9
AUS LG		5	9	528
EU	18	488	143	4011
FRANKR	10	326	71	2700
BELLUX	8	149	72	1207
SCHWZ	2	87	8	434
OESTER	34	505	302	4743
USA	1	42	18	1205
JAPAN			2	374
HONGK	1	15	5	124
AUSF	39*	683*	349*	6122*
EU	16	226	163	2565
FRANKR	9	130	36	614
BELLUX	1	7	17	159
NIEDL	2	22	13	227
ITAL	2	46	43	643
G BRIT		2	23	372
DAENM	2	15	14	129
SPAN		2	13	370
SCHWZ		7	15	248
OESTER		13	23	171
TUERK	1	46	9	473
USA	4	48	7	118
MEXIKO	1	32	8	245
BRASIL	2	36	28	661
JAPAN	11	201	58	872
AUSTRL	1	10	8	118
8102 10 00				
PULVER AUS MOLYBDAEN				
EINF	188*	826*	973*	2396*
EV	54	59	403	457
AUS LG	80	88	506	831
EU	7	30	60	240
BELLUX	7	30	34	155
OESTER			113	264
BULGAR			130	102
RUSSLD	98	107	447	505
USA	82	378	213	1188
AUSF	1591*	4079*	12528*	28735*
EINSCHL. 8102 91 10, 91 90				
EV	54	248	187	794
8102 91 10				
MOLYBDAEN ROH U NUR GESINTERTE STAEBE				
EINF	111*	266*	1803*	2861*
AUS LG	20	26	66	83
EU				15
OESTER			34	126
RUSSLD			1220	1656
USA	91	230	418	910
AUSFUHR UNTER 8102 10 00				
8102 91 90				
ABFAELLE UND SCHROTT AUS MOLYBDAEN				
EINF	380*	417*	7985*	8346*
AUS LG	40	56	1460	1932
EU	49	96	980	1126
BELLUX			70	108
NIEDL	32	61	796	872
SCHWED			90	127
OESTER	152	102	2368	2396
TSCHE			161	204
BULGAR			99	124
W RUSS	7	12	138	139
RUSSLD	148	198	3509	3569
CHINA			205	267
JAPAN			148	183
AUSFUHR UNTER 8102 10 00				
8102 92 00				
BLECHE FOLIEN PROFILE USW A MOLYBDAEN				
EINF	69*	1491*	867*	15824*
LV				2
AUS LG			9	10
EU		1	2	111
OESTER	62	1305	766	13663
USA	7	172	86	1802
JAPAN		13	1	162
AUSF	9*	266*	43*	1342*
EU		55	4	440
BELLUX		16	2	237
OESTER	1	10	16	276
BRASIL	7	159	22	470
8102 93 00				
DRAHT AUS MOLYBDAEN				
	KG		KG	
EINF	27900*	1372*	267822*	13423*
AUS LG			569	25
EU	1010	200	15327	2579
BELLUX	971	166	15078	2420
NIEDL	39	32	176	149
SCHWZ			2579	108
OESTER	21228	940	192295	8199
USA	5472	217	56888	2455
AUSF	7176*	556*	41591*	3194*
EU	246	54	2242	586
FRANKR			282	219
ITAL	62	18	631	166
G BRIT	136	22	764	131
OESTER	1932	85	5790	254
TSCHE			2024	100
BRASIL	4128	321	13892	1177
CHINA			1994	184
JAPAN	504	31	12010	580
8102 99 00				
ANDERE WAREN AUS MOLYBDAEN				
	DT		DT	
EINF	40*	955*	415*	12058*
LV				2
EU	4	94	39	1034
G BRIT	4	85	37	967
OESTER	34	849	356	8860
JAPAN			10	2040
AUSF	25*	405*	470*	5468*
PV		2		22
EU	1	17	298	1852
FRANKR		1	7	121
BELLUX	1	11	3	163
NIEDL			13	194
ITAL		3	4	118
G BRIT		2	271	1212
OESTER		17	16	300
TSCHE	6	91	65	985
BRASIL		77	15	928
INDIEN		4	1	119
INDONE			13	175
SKOREA			8	316
JAPAN	1	49	4	264
8103 10 10				
TANTAL ROH/GESINTER STANGEN PULVER				
	KG		KG	
EINF	4646*	1621*	74534*	25659*
EV	2399	440	19074	3346
FV	1606	851	32242	16708
AUS LG	1185	244	10012	1746
EU			16844	2815
BELLUX			16839	2814
KASACH			955	211
USA	3241	858	29191	8757
JAPAN	1385	757	27421	14124
AUSF	5917*	2423*	90847*	36412*
EV			5524	1284
LV			2230	625
8103 10 90				
ABFAELLE UND SCHROTT AUS TANTAL				
	KG		KG	
EINF	4481*	578*	122870*	11756*
EV	2974	480	64862	7893
AUS LG	5	1	42715	4875
EU			36860	1738
BELLUX			722	106
G BRIT			36138	1632
OESTER			11645	1440
ESTLD			1708	121
RUSSLD	70	3	3950	264
MAZED			1581	109
USA	2979	481	55432	7191
JAPAN			6619	526
AUSF	5888*	1036*	70985*	9356*
EV			4974	630
PV			3693	499

Wichtigste Ursprungs- und Bestimmungs-Laender	DEZEMBER 1994		JAN./DEZ. 1994	
	dt = 100kg	1000 DM	dt = 100kg	1000 DM
8103 90 10				
BLECHE DRAHT PROFILE USW A TANTAL				
	KG		KG	
EINF	1183*	637*	12262*	8673*
EV	186	105	700	300
AUS LG			783	325
EU	23	7	197	85
OESTER	526	303	5382	2465
USA	633	323	6809	3298
AUSF	126*	93*	1275*	882*
EU	112	87	988	685
FRANKR	112	87	536	392
G BRIT			325	212
8103 90 90				
ANDERE WAREN AUS TANTAL				
	KG		KG	
EINF	626*	229*	3650*	2456*
LV			8	12
AUS LG	31	7	31	7
EU			22	16
OESTER	197	113	1244	1318
USA	131	61	1941	967
AUSF	375*	210*	3421*	2493*
EU	78	94	1388	1383
FRANKR	10	16	178	166
BELLUX			488	180
NIEDL	8	2	129	132
ITAL	40	47	101	129
G BRIT	20	29	491	702
SCHWZ	8	18	210	184
USA	271	89	769	593
8104 11 00				
MAGNESIUM ROH MIT MAGNESIUMGEH >99,8%				
	DT		DT	
EINF	14225*	6880*	148119*	67399*
EV			720	312
PV			266	107
AUS LG	217	107	4442	2189
EU	1078	582	14688	7130
FRANKR	778	424	11351	5648
BELLUX	200	109	440	180
NIEDL	100	49	2660	1213
NORWEG	4060	2100	37782	18518
SCHWED			209	101
FINNL			249	105
OESTER	432	226	3416	1647
TUERK	200	109	673	296
ESTLD			679	313
UKRAIN	1088	532	18798	8106
RUSSLD	8578	2499	31266	13214
USA	314	154	29148	12760
KANADA	1477	679	10533	4866
AUSF	1767*	880*	22224*	10634*
PV	1082	562	18093	8831
EU	250	118	1189	541
BELLUX			493	201
NIEDL	250	118	281	135
ITAL			351	183
NORWEG			838	435
OESTER	1517	762	17933	8736
TUERK			1930	768
8104 19 00				
MAGNESIUM ROH MIT MAGNESIUMGEH <99,8%				
EINF	7490*	3101*	52852*	23985*
AUS LG			163	76
EU	3004	1018	6880	2803
FRANKR	2858	924	2858	924
NIEDL	101	47	3853	1712
G BRIT	30	38	124	138
NORWEG	2187	1046	27414	12942
OESTER	12	7	349	303
RUSSLD	729	292	1948	734
USA	1116	585	12837	6134
KANADA	248	118	264	124
CHINA	180	81	1980	782
AUSF	63*	34*	3315*	2298*
EU	63	34	2618	1934
FRANKR	63	34	530	267
BELLUX			335	143
NIEDL			316	145
ITAL			1335	1376
OESTER			526	269

Wichtigste Ursprungs- und Bestimmungs-Laender	DEZEMBER 1994		JAN./DEZ. 1994	
	dt = 100kg	1000 DM	dt = 100kg	1000 DM
8104 20 00				
ABFAELLE UND SCHROTT AUS MAGNESIUM				
EINF	1195*	368*	9747*	2579*
EU	143	40	3219	1048
FRANKR			1938	667
NIEDL			859	268
SCHWZ			865	221
OESTER	318	73	1921	361
TUERK	160	70	887	227
RUSSLD	374	112	1678	401
AUSF	1015*	378*	7593*	2675*
EU	980	368	5914	2371
FRANKR			280	113
NIEDL	637	261	3451	1719
G BRIT	343	104	1581	381
USA	17	7	952	182
8104 30 00				
MAGNESIUMPULVER DREHSPAENE U KOERNER				
EINF	9572*	5422*	85284*	45109*
PV	1494	734	9971	4486
EU	3454	1966	35979	18476
FRANKR	584	348	7858	3861
BELLUX	768	450	10712	5806
ITAL	377	248	1227	794
G BRIT	1725	922	16932	7974
NORWEG	1791	889	4095	2214
SCHWZ		1	1048	683
OESTER	1266	805	23678	13017
TUERK	1318	714	9393	4890
RUSSLD	1033	593	7329	3677
AUSF	261*	292*	2705*	2130*
EV			336	290
EU	203	209	2070	1415
FRANKR	172	175	582	498
NIEDL			732	462
G BRIT			894	296
CHILE			338	290
ISRAEL	20	32	114	195
8104 90 10				
STANGEN BLECHE ROHRE USW A MAGNESIUM				
EINF	52*	142*	381*	1076*
EU		2	10	74
USA	44	118	310	882
AUSF	*	19*	62*	282*
EU		8	18	92
8104 90 90				
ANDERE WAREN AUS MAGNESIUM				
EINF	126*	399*	778*	1949*
LV		1		1
AUS LG			38	18
EU			25	22
OESTER	126	397	543	1605
TSCHE			58	129
AUSF	178*	292*	4621*	7873*
LV			1	7
EU	82	121	2043	2670
FRANKR	60	84	1171	1483
NIEDL	1	4	68	239
ITAL		1	227	250
G BRIT		1	228	125
DAENM	15	27	259	436
SCHWED	5	11	64	118
SCHWZ	22	38	289	773
OESTER	21	54	366	2709
SLOWAK	33	44	200	286
BULGAR			178	178
SLOWEN	12	18	153	298
AEGYPT			78	117
USA		5	674	352
IRAN			468	194
8105 10 10				
COBALT ROH -PULVER -MATTEN USW				
	KG		KG	
EINF	124033*	10440*	1891044*	136012*
EU	15777	887	311683	25381
FRANKR	1348	166	22067	2644
BELLUX	11430	442	181655	15732
NIEDL			36021	2409
G BRIT	3002	249	72805	4685
NORWEG	5750	530	119592	8851
SCHWED	1000	123	11217	793
FINNL	9296	978	64992	7680
OESTER			806	153
ESTLD	2375	124	38925	1858
LETTLD			3903	281
LITAU			2804	196

Wichtigste Ursprungs- und Bestimmungs-Laender	DEZEMBER 1994		JAN./DEZ. 1994	
	dt = 100kg	1000 DM	dt = 100kg	1000 DM
POLEN			6041	204
TSCHE	5317	401	5317	401
RUSSLD	16952	1428	545119	35407
KONGO			10030	640
ZAIRE	16530	1508	175687	12923
TANSAN			32302	2002
SAMBIA	28805	2545	199685	13069
SIMBAB			2448	185
S AFR			8500	436
USA	9738	813	89049	6080
KANADA	9456	968	194927	14588
CHINA			20000	1917
JAPAN	3037	171	48817	2923
AUSF	37132*	4775*	630225*	70960*
8105 10 90				
ABFAELLE UND SCHROTT AUS COBALT				
	KG		KG	
EINF	7123*	177*	220327*	4992*
EU	2465	61	46599	1432
FRANKR	2465	61	37861	925
NIEDL			4694	321
G BRIT			2787	111
SCHWED			3222	236
FINNL			14669	146
SCHWZ	658	16	27004	249
OESTER			7980	109
ESTLD			23194	395
RUSSLD	4000	100	24321	709
S AFR			38086	616
USA			10711	326
KANADA			9800	627
AUSF	54200*	787*	765840*	13937*
8105 90 00				
ANDERE WAREN AUS COBALT				
	DT		DT	
EINF	25*	422*	1067*	10520*
EV				41
LV			6	118
AUS LG	1	12	17	324
EU	9	81	676	5314
FRANKR	1	10	360	2738
NIEDL			133	893
ITAL			13	178
G BRIT	8	70	154	1186
IRLAND			13	291
SCHWZ		7	1	119
OESTER			79	273
KONGO			30	182
USA	11	186	235	3377
KANADA	5	148	49	1183
AUSF	176*	1948*	3933*	28351*
LV			5	118
PV			353	1579
EU	71	730	2419	14641
FRANKR	41	236	920	4188
BELLUX	3	93	416	3690
NIEDL	2	35	24	431
ITAL	3	81	87	1482
G BRIT	21	277	925	4282
DAENM		13	21	230
SPAN	1	24	24	301
SCHWED		3	329	1778
FINNL	3	92	15	298
SCHWZ	28	464	216	3700
OESTER	7	99	374	2724
POLEN	4	36	20	197
TSCHE	10	89	52	418
SLOWEN	1	5	36	382
KROAT	2	43	16	248
USA	14	73	206	1446
BRASIL	7	67	29	201
SKOREA	6	62	59	464
JAPAN	1	17	58	607
HONGK			8	125
8106 00 10				
BISMUT ROH PULVER ABFAELLE U SCHROTT				
EINF	1807*	1831*	4788*	4757*
EU	5	8	543	670
BELLUX			224	256
G BRIT			286	354
BULGAR			106	122
PERU	428	430	2686	2511
CHINA	1105	1127	1105	1127
SKOREA	269	266	269	266
AUSF	700*	684*	3408*	3785*
G BRIT			245	236
SPAN	201	248	975	1034
8106 00 90				
ANDERE WAREN AUS BISMUT				
EINF	107*	268*	548*	1933*
EU	98	221	538	1858
NIEDL		1	35	222

Wichtigste Ursprungs- und Bestimmungs-Laender	DEZEMBER 1994 dt = 100kg	DEZEMBER 1994 1000 DM	JAN./DEZ. 1994 dt = 100kg	JAN./DEZ. 1994 1000 DM
G BRIT	98	220	500	1636
AUSF	12*	201*	182*	1494*
EU	6	148	61	793
NIEDL	4	131	21	655
OESTER	4	30	31	140
JAPAN			2	103
8107 10 00				
CADMIUM ROH PULVER ABFAELLE U SCHROTT				
EINF	*	*	3945*	1089*
EU			3499	982
BELLUX			3049	870
AUSF	3601*	2720*	20198*	13673*
EINSCHL. 8112 91 31				
EV	2	180	14	1003
PV			29	68
8107 90 00				
ANDERE WAREN AUS CADMIUM				
EINF	*	7*	*	18*
EU				11
AUSF	*	11*	19*	53*
EU		1	4	29
8108 10 10				
TITAN ROH UND PULVER AUS TITAN				
	KG		KG	
EINF	6410S2*	3149*	42405S9*	20485*
EV			43	36
AUS LG			21153	103
EU	2537	30	244962	1148
BELLUX			40000	166
NIEDL			147004	508
G BRIT	37	4	48844	371
FINNL			129802	473
SCHWZ	47	39	332	259
OESTER			25900	148
LITAU			47707	146
POLEN	18005	62	39158	168
UNGARN			52360	148
USA	91	8	84048	640
CHINA	2000	44	22000	104
JAPAN	26750	338	171879	2151
AUSF	8220*	101*	107043*	916*
EU	8000	79	83027	474
NIEDL			20001	100
SPAN	5200	39	33699	190
SCHWZ			1217	137
USA	20	20	22326	203
8108 10 90				
ABFAELLE UND SCHROTT AUS TITAN				
	KG		KG	
EINF	2087724*	519*	14589S8*	4049*
AUS LG			7050	13
EU	2350	10	130143	493
ITAL			57213	229
SCHWED	21212	86	37341	170
SCHWZ	5642	8	24039	153
TSCHE			43363	104
RUSSLD	51646	153	854974	2210
GEORG	53380	110	130235	315
AUSF	2148S0*	638*	1664701*	6418*
EU	74039	233	724868	1982
FRANKR	4149	31	32534	236
G BRIT	69890	202	629831	1807
SPAN			57824	210
SCHWZ	32747	141	164578	830
OESTER			37254	178
USA	102276	426	730589	3376
8108 90 10				
TITANROHRE F GAS- U FLUESSLTG F LFZG				
	DT		DT	
EINF	1*	33*	1*	73*
EV				1
EU	1	33	1	71
AUSF	*	*	13*	74*
EU			13	70

Wichtigste Ursprungs- und Bestimmungs-Laender	DEZEMBER 1994 dt = 100kg	DEZEMBER 1994 1000 DM	JAN./DEZ. 1994 dt = 100kg	JAN./DEZ. 1994 1000 DM
8108 90 30				
STANGEN PROFILE UND DRAHT AUS TITAN				
EINF	801*	3150*	4764*	20229*
EV	280	1061	718	3376
LV			4	32
AUS LG	6	31	507	1488
EU	360	1073	2346	8192
FRANKR	113	282	980	2750
NIEDL	1	9	40	174
ITAL	47	164	226	967
G BRIT	199	618	1093	4233
OESTER	29	140	32	180
RUSSLD			40	124
USA	397	1812	2116	10475
JAPAN	12	84	224	1164
AUSF	31*	627*	675*	5848*
PV			4	29
EU	3	35	428	2179
FRANKR		2	87	351
BELLUX	2	19	16	132
NIEDL	1	5	43	238
ITAL		1	176	898
G BRIT			57	344
DAENM		2	44	158
SCHWZ	13	321	84	958
OESTER	8	208	50	1178
POLEN	3	14	61	342
USA	1	30	12	521
JAPAN			28	181
8108 90 80				
BLECHE BAENDER UND FOLIEN AUS TITAN				
EINF	194*	761*	3384*	11872*
EV	67	274	1138	3897
PV			4	23
AUS LG	5	20	215	779
EU	30	128	777	2594
ITAL	22	89	494	1314
G BRIT	7	53	263	1160
SCHWED			108	558
RUSSLD			40	119
USA	85	387	1225	5103
JAPAN	68	236	1175	3440
AUSF	80*	217*	2441*	8458*
EV			33	105
PV	2	7	6	210
EU	7	27	1064	3714
FRANKR		1	40	220
BELLUX	4	17	71	328
NIEDL			78	380
ITAL	3	9	486	1500
G BRIT			47	221
DAENM			224	692
SPAN			118	351
SCHWED			966	2859
FINNL			54	175
SCHWZ	3	22	29	384
OESTER	4	19	32	172
USA	2	9	31	206
TAIWAN	63	129	162	390
8108 90 70				
ROHRE AUS TITAN				
EINF	161*	931*	1078*	5859*
EV	5	187	46	1197
LV			7	48
AUS LG	1	2	331	691
EU	5	29	222	1425
FRANKR	3	12	8	169
ITAL	1	5	82	240
G BRIT	1	12	93	939
SCHWED			21	135
RUSSLD	3	16	64	337
USA	19	259	576	2961
JAPAN	113	864	158	847
AUSF	205*	1200*	862*	4788*
EV		20	407	1724
PV				9
EU	140	807	300	1901
FRANKR	129	743	182	889
NIEDL	2	11	11	109
ITAL	8	46	82	525
G BRIT	1	7	22	193
DAENM			29	159
SCHWED			13	177
BRASIL	51	273	51	273
SINGAP			31	195
TAIWAN			407	1702
8108 90 90				
ANDERE WAREN AUS TITAN				
EINF	23*	1021*	959*	14910*
EV		217	4	1161
PV			3	133
AUS LG			2	73

Wichtigste Ursprungs- und Bestimmungs-Laender	DEZEMBER 1994 dt = 100kg	DEZEMBER 1994 1000 DM	JAN./DEZ. 1994 dt = 100kg	JAN./DEZ. 1994 1000 DM
EU	13	407	530	6590
FRANKR	3	262	18	1410
BELLUX	2	10	25	329
NIEDL	1	30	66	526
ITAL	6	65	322	2376
G BRIT	1	40	99	1826
DAENM			1	112
SCHWED			161	1340
SCHWZ	1	241	42	2351
OESTER		14	74	1308
RUSSLD	1	10	61	551
USA	1	277	60	2475
AUSF	761*	2017*	4080*	25738*
EV		16		374
LV			5	142
PV			1	245
EU	175	799	1649	10539
FRANKR	131	317	728	2293
BELLUX	3	9	24	306
NIEDL	5	120	87	1667
ITAL	12	108	22	463
G BRIT	1	138	746	5108
SPAN	23	101	38	563
NORWEG	11	15	196	252
SCHWED	4	53	95	763
SCHWZ	3	166	97	2003
OESTER		26	62	462
TSCHE	22	51	67	121
UNGARN		4	105	332
SLOWEN			48	104
USA	4	255	172	2239
KANADA	1	12	41	364
BRASIL	1	8	104	202
A EMIR	405	338	608	528
PAKIST		2		182
INDIEN		18	10	4387
THAIL		8	1	187
SINGAP			13	112
SKOREA	1	23	47	241
JAPAN		4	1	295
TAIWAN		6	56	115
HONGK			2	394
AUSTRL	17	32	289	647
NEUSEE	115	141	323	401
8109 10 10				
ZIRCONIUM ROH PULVER AUS ZIRCONIUM				
EINF	15*	51*	29*	126*
EU			4	28
AUSF	8*	109*	94*	2188*
EU	5	35	32	460
FRANKR			8	208
G BRIT	5	35	25	187
SCHWZ	1	26	5	176
USA	1	12	25	813
CHILE			4	120
SKOREA			5	202
JAPAN			10	463
8109 10 90				
ABFAELLE UND SCHROTT AUS ZIRCONIUM				
EINF	*	*	462*	389*
EU			26	11
RUSSLD			407	334
AUSF	206*	338*	1103*	1790*
EU	64	101	370	513
G BRIT	38	34	257	361
SCHWZ	34	55	132	177
USA	108	182	601	1100
8109 90 00				
ANDERE WAREN AUS ZIRCONIUM				
EINF	179*	1855*	3295*	52731*
EV	96	741	894	11828
LV	29	243	201	6283
PV				3
AUS LG	101	817	1248	12095
EU	30	237	651	7826
FRANKR	10	183	617	7263
BELLUX	20	52	28	159
SCHWED	18	542	540	13860
POLEN			100	1209
USA	131	1087	1942	24880
ARGENT			61	5231
AUSF	88*	3725*	539*	18814*
EV	84	3641	394	14092
EU		1	4	172
SCHWED			7	114
USA	84	3641	463	16423
SKOREA			59	1840
JAPAN	4	66	4	100
8110 00 11				
ANTIMON ROH UND PULVER AUS ANTIMON				
EINF	946*	810*	11508*	9368*

Wichtigste Ursprungs- und Bestimmungs-Laender	DEZEMBER 1994 dt = 100kg	DEZEMBER 1994 1000 DM	JAN./DEZ. 1994 dt = 100kg	JAN./DEZ. 1994 1000 DM
EU			188	98
OESTER	80	73	315	289
RUSSLD	198	171	1663	894
KIRGIS			884	327
THAIL	200	182	400	340
CHINA	417	347	7743	3449
AUSF	85*	58*	786*	873*
EU	40	40	390	318
BELLUX	40	39	144	101
G BRIT		1	184	171
SCHWED		6	239	181
USA		14	13	184
8110 00 19				
ABFAELLE UND SCHROTT AUS ANTIMON				
EINF	*	*	*	*
AUSF	*	*	21*	30*
EU			21	30
8110 00 90				
ANDERE WAREN AUS ANTIMON				
EINF	*	4*	*	149*
EU		4		26
JAPAN				109
AUSF	1*	9*	85*	158*
EU	1	9	53	70
8111 00 11				
MANGAN ROH UND PULVER AUS MANGAN				
EINF	12608*	2809*	149511*	34811*
EV			8983	1883
AUS LG	1696	289	46165	9775
EU	320	114	10094	2434
FRANKR			4020	1065
BELLUX	40	16	1922	488
NIEDL	100	34	2968	569
G BRIT	180	64	962	282
UKRAIN	3823	482	14721	2347
RUSSLD	522	102	11631	2226
S AFR	3397	1011	38065	11943
USA	520	173	3814	1123
CHINA	4323	927	71156	14779
AUSF	1425*	417*	2864*	934*
EU	496	102	1136	305
BELLUX	494	101	848	193
SCHWZ	616	214	616	214
BAHRAI	223	72	396	124
8111 00 19				
ABFAELLE UND SCHROTT AUS MANGAN				
EINF	236*	50*	621*	178*
AUS LG	57	8	57	8
EU	100	36	485	164
BELLUX	100	36	301	103
AUSF	*	*	207*	35*
EU			116	6
8111 00 90				
ANDERE WAREN AUS MANGAN				
EINF	643*	541*	17514*	6984*
EV			9006	2012
AUS LG			9006	2012
EU	619	581	7674	3214
FRANKR	619	579	1332	1370
NIEDL			6842	1838
SCHWED	2	11	77	376
S AFR			3466	997
USA	19	45	532	1318
CHINA			5118	1015
AUSF	12454*	4030*	53892*	19120*
EV			3232	988
LV			206	65
EU	2956	1007	16767	6749
FRANKR	82	37	2386	1967
BELLUX	687	288	4657	1356
NIEDL	1326	456	6461	2060
ITAL	662	218	2062	997
GRIECH	198	67	1192	385
NORWEG	3339	1067	9692	2914
SCHWED	476	163	1732	628
SCHWZ	289	101	2894	898
OESTER	364	124	1066	370
TSCHE	551	160	1537	488
SLOWAK			398	140
SLOWEN	107	53	442	314
KROAT	202	72	241	263
USA	3	1	127	281
VENEZU	1333	417	4580	1381
BRASIL	29	9	41	128
BAHRAI			1584	477
AUSTRL	2814	859	11500	3601
8112 11 00				
BERYLLIUM ROH PULV ABFALL SCHROTT				
	KG		KG	
EINF	*	*	981*	124*
AUS LG			979	97
AUSF	*	*	1099*	388*
EU			102	9
RUSSLD			997	379
8112 19 00				
ANDERE WAREN AUS BERYLLIUM				
	KG		KG	
EINF	4*	61*	91*	510*
EU	1	1	11	34
USA	1	58	78	474
AUSF	*	113*	671*	968*
PV			3	188
EU		113	658	854
FRANKR		101	10	480
G BRIT		12	3	115
SCHWZ			8	114
USA			3	188
8112 20 10				
CHROMLEGIERUNGEN ROH NICKELGEHALT>10%				
	DT		DT	
EINF	*	1*	9*	139*
EU				4
USA		1	8	124
AUSF	1*	13*	6*	139*
EU		7	2	78
8112 20 31				
AND CHROM ROH UND PULVER AUS CHROM				
EINF	1519*	1246*	15583*	13467*
EV			10	12
AUS LG	80	69	1884	1606
EU	450	465	6071	5768
FRANKR	325	382	2190	2348
BELLUX			2761	2338
G BRIT	125	113	1105	1065
SCHWZ	2	20	49	294
RUSSLD	971	650	5551	4049
KASACH			200	141
USA	10	11	1091	1000
CHINA	8	6	1771	1377
JAPAN	42	60	604	617
AUSF	70*	157*	2897*	4494*
EV			4	26
EU	51	133	1648	1929
G BRIT	50	130	1526	1726
SCHWZ			84	163
OESTER			305	326
USA	1	3	615	1431
INDIEN			51	200
CHINA			40	140
8112 20 39				
ABFAELLE UNS SCHROTT AUS CHROM				
EINF	9*	23*	2555*	796*
EU			1331	59
RUSSLD			811	573
AUSF	2*	3*	964*	549*
EU			951	533
BELLUX			396	312
G BRIT			238	188
8112 20 90				
ANDERE WAREN AUS CHROM				
EINF	4*	161*	373*	1611*
EU	1	24	321	160
NIEDL	1	21	321	127
OESTER	2	74	7	305
USA	1	43	38	950
AUSF	729*	677*	2472*	3700*
EU	181	182	774	1142
BELLUX	52	49	349	367
NIEDL	12	14	125	391
ITAL	106	67	218	216
SCHWZ	117	121	234	383
OESTER	1	8	63	181
TSCHE	21	26	128	136
BRASIL	3	9	11	182
BAHRAI	223	173	373	293
TAIWAN	1	2	14	441
AUSTRL	173	143	724	606
8112 30 10				
GERMANIUM ROH PULVER ABFAELLE SCHROTT				
EINF	2*	69*	57*	1901*
EU				3
LITAU			5	109
TSCHE			4	119
UKRAIN			28	951
RUSSLD			9	203
USA			4	299
AUSF	*	*	14*	872*
PV				11
EU				25
USA			14	794
8112 30 90				
ANDERE WAREN AUS GERMANIUM				
EINF	*	116*	68*	2638*
EU		85	67	2210
BELLUX			63	2090
G BRIT		85		112
USA		31	1	413
AUSF	*	36*	7*	1544*
EU		22	5	1179
FRANKR		1		218
BELLUX			1	128
G BRIT		21	4	833
USA		14	2	304
8112 40 11				
VANADIUM ROH UND PULVER AUS VANADIUM				
EINF	27*	79*	82*	187*
AUS LG	25	70	25	70
EU				2
AUSF	221*	433*	2857*	5909*
EU	221	433	2696	5389
FRANKR	40	82	131	301
G BRIT	181	351	2567	5043
JAPAN			123	281
8112 40 19				
ABFAELLE UND SCHROTT AUS VANADIUM				
EINF	*	*	24*	66*
AUSF	*	1*	12*	15*
EU		1	12	13
8112 40 90				
ANDERE WAREN AUS VANADIUM				
EINF	*	3*	*	38*
EU		2		29
AUSF	41*	187*	865*	3294*
EU	1	43	82	287
BELLUX			45	184
USA			435	1732
JAPAN	40	139	377	1228
8112 91 10				
HAFNIUM ROH PULVER ABFAELLE U SCHROTT				
EINF	*	25*	4*	199*
EU				2
USA		25	4	197
AUSF	*	*	*	1*
EU				1
8112 91 31				
NIOB COLUMBIUM RHENIUM ROH/PULVER				
	KG		KG	
EINF	5118*	247*	100313*	3506*
EV	91	42	2086	506

Wichtigste Ursprungs- und Bestimmungs-Laender	DEZEMBER 1994		JAN./DEZ. 1994	
	dt = 100kg	1000 DM	dt = 100kg	1000 DM
AUS LG	40	14	3184	405
EU			24063	894
FRANKR			5652	189
BELLUX			18410	703
ESTLD	1871	103	6097	297
TSCHE			7507	156
RUSSLD	70	33	35343	850
TADSCH			469	259
USA	3113	88	23735	854
AUSFUHR UNTER 8107 10 00				
8112 91 39				
ABFAELLE/SCHROTT A NIOB OD RHENIUM				
	KG		KG	
EINF	4659*	124*	64110*	1008*
EV			28	14
AUS LG			1317	35
EU			2947	82
W RUSS	719	19	8900	188
RUSSLD	3938	104	19248	437
USA	2	1	24131	173
AUSF	10804*	98*	38712*	1061*
PV			10484	335
8112 91 90				
GALL- IND- THALLIUM ROH PULV ABFAELLE				
	DT		DT	
EINF	16*	430*	265*	4670*
AUS LG			63	318
EU	4	182	85	2340
FRANKR	3	150	38	1380
BELLUX			18	324
G BRIT	1	32	36	636
LITAU	11	222	86	1227
RUSSLD	1	25	91	688
USA			14	279
AUSF	12*	338*	171*	6259*
EV			6	332
EU	12	325	97	2936
FRANKR	12	325	88	2666
NIEDL			7	173
USA			11	649
SKOREA			2	114
JAPAN			52	2326
8112 99 10				
ANDERE WAREN AUS HAFNIUM				
	KG		KG	
EINF	1*	1*	146*	129*
AUS LG			11	7
EU			7	5
USA	1	1	138	121
AUSF	*	*	55*	266*
EU			55	266
NIEDL			54	261
8112 99 30				
AND WAREN A NIOB COLUMBIUM RHENIUM				
	KG		KG	
EINF	94*	83*	85439*	5915*
EU	5	26	79	196
G BRIT	5	25	77	194
SCHWZ			293	114
OESTER	36	18	170	101
ESTLD			80801	2138
RUSSLD			5463	178
USA	53	10	18708	4063
BRASIL			1670	100
AUSF	345*	303*	8450*	3250*
PV			2300	72
EU	273	190	2540	1911
BELLUX	255	174	2175	1571
G BRIT	18	16	108	218
SCHWZ	30	55	649	272
OESTER			1257	132
TSCHE			2935	352
UNGARN			509	241
JAPAN	42	58	212	235
8112 99 90				
AND WARE A GALLIUM INDIUM THALIUM				
	KG		KG	
EINF	333*	92*	2860*	796*
EU	8	6	1106	295
FRANKR	2	1	519	113
G BRIT	6	5	587	182
USA	73	26	384	145
JAPAN	1	9	256	150
AUSF	33*	27*	354*	377*
EU	16	7	164	249
8113 00 10				
CERMETS ROH ABFAELLE UND SCHROTT				
	DT		DT	
EINF	4026*	3005*	22444*	16546*
EV	3616	1625	19427	8191
AUS LG	2089	922	11235	4613
EU			988	623
BELLUX			123	129
G BRIT			565	398
SCHWZ		3	148	255
OESTER	372	1209	883	6079
POLEN	240	185	320	216
USA	1978	719	9830	4199
ISRAEL			363	164
SKOREA			1176	478
JAPAN	1422	874	7927	4247
AUSF	66*	520*	1369*	6384*
EV			32	172
EU	20	139	550	1390
FRANKR			8	104
BELLUX	1	10	150	222
NIEDL	4	11	258	521
ITAL			61	126
G BRIT	7	37	63	319
SCHWED	5	49	17	159
FINNL	6	72	55	590
SCHWZ	1	10	58	444
OESTER	3	27	260	652
USA	26	181	313	2198
JAPAN	2	53	78	720
8113 00 90				
ANDERE WAREN AUS CERMETS				
EINF	225*	1165*	1306*	10609*
AUS LG			21	6
EU	155	468	786	2540
BELLUX	178	387	709	1518
G BRIT	7	59	59	832
SCHWZ		72	9	388
OESTER	14	295	181	3898
USA	26	340	306	3773
AUSF	21*	86*	236*	2263*
EU	7	51	66	889
FRANKR	1	15	20	385
ITAL	4	17	12	107
G BRIT		1	13	169
FINNL	4	5	24	114
SCHWZ	3	3	19	220
OESTER		2	19	425
USA			6	106
8199 00 00				
NICHT AUFGEGLIED INTRAERGEBNIS KAP 81				
EINF	*	*	*	*
AUSF	*	*	*	*

KAPITEL 82

WERKZEUGE, SCHNEIDWAREN UND ESSBESTECKE, AUS UNEDLEN METALLEN; TEILE DAVON, AUS UNEDLEN METALLEN

8201 10 00				
SPATEN SCHAUFELN A UNEDL MET F LANDW				
EINF	1749*	785*	32385*	12329*
AUS LG			9	6
EU	228	124	5159	2382
BELLUX	28	24	374	146
ITAL	197	96	4240	1863
FINNL	4	3	240	183
OESTER	88	68	1805	1005
TUERK			884	147
POLEN	122	25	906	230
TSCHE	165	80	2082	903
SLOWAK	200	149	4360	1998
RUSSLD	385	128	2948	739
SLOWEN	244	116	5871	2555
BRASIL	167	38	4270	872
CHINA	2	1	667	404
SKOREA			1047	344
TAIWAN	23	11	839	366
AUSF	553*	1047*	7020*	7358*
EU	366	841	4747	4898
FRANKR	18	25	492	347
BELLUX	19	19	754	793
NIEDL	8	11	1711	1698
ITAL	12	11	143	233
G BRIT	308	773	366	888
DAENM	1	2	293	201
GRIECH			978	522
SCHWZ	15	13	436	442
OESTER	127	104	808	853
USA	31	60	433	438
KANADA			75	124
SAUDIA			70	141
8201 20 00				
GABELN A UNEDL MET F LANDWIRTSCH USW				
EINF	462*	218*	7502*	3693*
EU	45	24	2120	1159
SPAN	45	24	2035	1112
OESTER	70	75	677	661
SLOWEN	152	49	2495	1015
CHINA	170	41	1820	554
AUSF	694*	490*	8516*	7337*
EU	117	129	1843	1979
FRANKR	8	9	388	385
BELLUX	30	35	290	374
NIEDL	48	86	785	823
ITAL	29	26	189	177
G BRIT			112	126
SCHWZ	32	50	1133	1528
USA	528	288	5010	3398
8201 30 00				
SPITZHACKEN RECHEN USW F LANDW USW				
EINF	969*	327*	20651*	7636*
PV			3	16
AUS LG			13	19
EU	109	58	3112	1517
BELLUX			67	100
ITAL	24	14	2177	1009
DAENM	4	8	377	198
SPAN			284	104
OESTER	3	5	305	383
POLEN	200	28	1725	284
TSCHE	389	155	8114	2093
SLOWAK	67	25	2243	555
SLOWEN	24	10	1291	441
CHINA	104	14	3268	511
TAIWAN	73	31	3415	1655
AUSF	533*	660*	7749*	9114*
EU	229	285	4695	5548
FRANKR	20	23	1006	1003
BELLUX	92	116	949	1233
NIEDL	41	42	1117	1359
ITAL	20	27	384	469
G BRIT	54	72	469	564
DAENM	1	3	368	478
SPAN	1	2	285	299
NORWEG	14	14	134	159
SCHWED			258	319
SCHWZ	45	55	331	421
OESTER	105	133	1350	1803
USA	100	117	192	235
KANADA	7	13	129	167
ISRAEL			119	167
8201 40 00				
AXT U AEHNL HAU/SPALTWERKZ UNEDL MET				
EINF	2976*	720*	26710*	7024*
EV		2		6
AUS LG			1	1
EU	474	159	2765	1138
NIEDL	27	16	248	102
ITAL	366	102	1709	536
SPAN	52	29	738	436
OESTER	20	31	428	887
SLOWEN	84	11	995	193
CHINA	2304	456	21386	4366
JAPAN			118	122
TAIWAN	50	13	525	189
AUSF	742*	515*	6164*	3996*
EU	542	341	4916	3074
FRANKR	73	41	944	612
BELLUX	49	25	367	235
NIEDL -	386	226	2832	1882
G BRIT			174	118
DAENM	57	39	824	261
SCHWZ	25	23	199	127
OESTER	9	11	168	133
8201 50 00				
GARTENSCHEREN USW M 1-HAND BETAETIGEN				
EINF	1430*	2037*	13913*	20966*
LV				7
AUS LG	2	1	1381	1788

Wichtigste Ursprungs- und Bestimmungs-Laender	DEZEMBER 1994 dt = 100kg	DEZEMBER 1994 1000 DM	JAN./DEZ. 1994 dt = 100kg	JAN./DEZ. 1994 1000 DM
EU	93	172	1188	2262
FRANKR	55	55	240	280
NIEDL			104	113
ITAL	8	31	535	1566
G BRIT	29	55	115	195
SCHWZ	60	552	463	4782
CHINA	881	744	1761	1315
SKOREA	49	41	185	309
JAPAN	1	10	282	1012
TAIWAN	326	372	9740	10802
AUSF	468*	2078*	4828*	17729*
EU	235	1170	2902	10070
FRANKR	19	81	782	2029
BELLUX	37	142	355	1536
NIEDL	55	224	923	2831
ITAL	77	470	286	1522
G BRIT	24	107	173	599
DAENM	14	91	232	951
GRIECH	6	38	44	201
SPAN	3	16	92	317
NORWEG	3	13	56	205
SCHWED	5	20	183	817
FINNL		3	21	100
SCHWZ	36	187	191	838
OESTER	67	272	443	1700
UNGARN	3	17	32	166
S AFR	1	7	40	299
USA	71	266	386	1386
KANADA			93	446
JAPAN	2	9	28	186
AUSTRL	8	33	61	284
NEUSEE	3	16	42	217
8201 60 00				
HECKENSCHERE USW 2 HAENDE BETAETIGEN				
EINF	212*	229*	12788*	8722*
AUS LG	4	5	19	49
EU	4	11	462	635
ITAL	4	11	255	388
SPAN			181	207
SCHWZ	4	41	49	358
USA	2	8	75	161
CHINA			279	101
SKOREA	7	10	184	184
JAPAN	4	5	213	518
TAIWAN	175	134	11370	6620
AUSF	499*	987*	6681*	12432*
EU	244	519	4081	7882
FRANKR	27	55	1071	1879
BELLUX	76	155	632	1259
NIEDL	46	111	1004	1932
ITAL	37	78	279	863
G BRIT	50	105	371	746
IRLAND	6	10	55	106
DAENM	1	3	388	896
PORTUG			81	162
SPAN		1	149	270
NORWEG	9	13	196	334
SCHWED	3	6	346	625
SCHWZ	18	42	138	303
OESTER	60	109	453	844
USA	62	99	506	969
KANADA	19	30	86	165
MEXIKO	31	61	170	282
ISRAEL	17	25	132	230
AUSTRL	16	37	86	162
NEUSEE	7	12	82	145
8201 90 00				
AND HANDWERKZEUGE F LANDWIRTSCH USW				
EINF	917*	602*	22702*	21162*
AUS LG			55	72
EU	7	10	1739	1421
FRANKR			363	242
BELLUX			79	116
NIEDL	2	3	484	299
ITAL	3	5	570	478
G BRIT			59	164
DAENM	2	2	166	116
SCHWED	19	29	302	515
OESTER	66	189	1173	2638
TUERK			137	158
POLEN	180	35	375	116
TSCHE	253	115	2065	785
SLOWAK	43	15	358	138
SLOWEN	25	58	728	1038
KANADA		1	4579	7970
CHINA	134	40	3005	1137
TAIWAN	179	114	7766	4833
AUSF	571*	940*	10197*	10454*
LV			4	6
PV			19	12
EU	330	520	4479	6390
FRANKR	63	89	806	1131
BELLUX	121	149	1470	1688
NIEDL	40	69	1195	1429
ITAL	39	58	281	380
G BRIT	37	53	292	467
DAENM	8	6	172	299
GRIECH	1	2	86	103
SPAN	21	104	170	682
SCHWED	1	3	142	248
SCHWZ	52	107	269	592
OESTER	55	85	531	806
POLEN	9	11	3786	946
RUSSLD	1	2	46	118
KROAT	4	9	87	144
USA	86	132	155	240
8202 10 00				
HANDSAEGEN AUS UNEDLEN METALLEN				
EINF	1728*	1214*	24931*	16783*
AUS LG	90	72	158	159
EU	321	339	5845	5490
FRANKR	34	40	283	354
NIEDL			688	484
ITAL	84	57	1178	897
G BRIT	21	25	121	164
DAENM	122	168	2722	3220
PORTUG	60	49	523	388
SCHWED	6	10	201	393
SCHWZ			38	236
TSCHE	29	6	155	153
USA	4	10	110	262
CHINA	209	64	6585	1955
JAPAN	28	136	214	1348
TAIWAN	1089	572	11605	6552
AUSF	951*	1273*	10246*	14529*
PV			1	2
EU	524	730	6323	9125
FRANKR	147	151	1612	2029
BELLUX	94	108	622	894
NIEDL	131	299	2087	3475
ITAL	36	47	338	502
G BRIT	37	48	1061	1270
DAENM	2	5	100	208
GRIECH	52	46	270	327
SPAN	8	10	213	300
SCHWED	6	7	164	283
SCHWZ	54	82	484	851
OESTER	68	91	720	1090
SLOWAK			65	113
S AFR	44	44	268	262
USA	34	56	214	423
A EMIR	10	11	272	277
THAIL			95	138
AUSTRL	4	9	49	116
8202 20 10				
SANDSAEGEBLAETTER F METALLBEARBEITUNG				
EINF	455*	1111*	4343*	11608*
LV	19	75	299	690
AUS LG	47	128	709	1488
EU	17	32	420	803
NIEDL	5	12	145	458
ITAL	11	13	221	159
SCHWED	61	202	384	1150
FINNL	6	14	65	158
SCHWZ	2	42	15	138
OESTER	93	285	909	2943
USA	97	262	1652	4060
SKOREA	10	104	35	314
JAPAN	54	146	608	1690
AUSF	2617*	8350*	24343*	81048*
EV			6	22
LV	10	32	42	142
EU	1086	3628	12109	40991
FRANKR	312	1103	2561	8842
BELLUX	38	141	464	1761
NIEDL	84	303	796	2948
ITAL	428	1340	4961	16961
G BRIT	19	40	1438	3803
IRLAND	6	29	77	293
DAENM	57	237	490	2060
GRIECH	3	11	29	109
PORTUG	7	20	168	576
SPAN	138	404	1138	3638
NORWEG	14	74	112	466
SCHWED	109	364	756	2606
FINNL	45	143	307	1016
SCHWZ	63	243	648	2026
OESTER	93	319	1114	3470
MALTA	36	50	87	120
TUERK	41	106	243	623
POLEN	24	116	163	667
TSCHE	24	100	246	976
UNGARN	7	33	218	795
RUMAEN	7	23	41	140
SLOWEN	3	12	61	279
ALGER			50	167
S AFR	33	121	196	677
USA	140	291	1121	3732
KANADA	65	200	463	1456
MEXIKO	14	28	104	218
KOLUMB	2	5	30	114
BRASIL	69	239	170	655
ARGENT	6	30	38	183
IRAN	3	8	78	239
ISRAEL	19	61	205	708
INDIEN	69	268	532	2147
THAIL	7	36	126	443
INDONE	2	8	28	110
MALAYS	3	12	40	178
SINGAP	40	122	418	1486
CHINA	14	56	134	413
SKOREA	243	641	1716	4462
JAPAN	178	538	1877	5380
TAIWAN	37	107	606	1957
HONGK	23	95	147	629
AUSTRL	38	100	174	470
NEUSEE	9	27	72	189
8202 20 90				
SANDSAEGEBLAETTER F BEARB AND STOFFE				
EINF	249*	292*	1287*	3850*
LV			3	6
AUS LG	1	3	32	171
EU	210	124	891	1152
G BRIT	43	103	389	986
SCHWED	31	114	327	1267
OESTER	1	4	111	383
USA	2	22	86	498
JAPAN			67	217
TAIWAN	3	6	44	168
AUSF	945*	1183*	6691*	10870*
LV			1	4
PV			36	23
EU	80	293	639	3136
FRANKR	13	93	131	850
BELLUX	8	30	139	603
NIEDL	20	89	288	847
ITAL	1	8	27	248
DAENM	3	24	49	317
SPAN	2	12	16	123
SCHWZ	7	18	108	262
OESTER	29	139	919	1842
POLEN	4	7	118	131
TSCHE	15	28	109	256
SLOWAK	8	23	37	118
UNGARN	8	15	40	103
RUMAEN	29	39	130	149
BULGAR	17	15	78	105
RUSSLD	3	6	21	170
AEGYPT	5	10	280	178
GHANA			80	178
NIGERI	400	78	1528	349
SYRIEN	22	13	804	418
ISRAEL	3	5	46	120
SAUDIA	8	7	90	131
INDONE	170	110	1115	817
SINGAP	44	60	190	211
SKOREA			22	160
TAIWAN			24	182
HONGK	1	2	97	190
8202 31 10				
SEGMENTSAEGEBLAETT M ARB TEIL A STAHL				
EINF	577*	920*	4365*	8535*
LV			18	58
PV				2
EU	129	269	1838	3555
FRANKR	31	39	523	878
BELLUX	38	84	884	1372
NIEDL	56	152	389	1277
ITAL	2	9	44	234
SCHWED	42	84	389	730
SCHWZ	9	74	78	1006
OESTER	147	102	1136	1167
TSCHE	244	378	807	1893
USA	1	9	37	127
SKOREA			19	198
AUSF	1871*	2964*	21222*	34819*
EU	482	607	8102	11665
FRANKR	169	181	1820	2070
BELLUX	85	83	925	1407
NIEDL	111	139	1023	1738
ITAL	24	80	2640	3471
G BRIT	47	85	523	836
IRLAND	4	9	51	114
GRIECH	15	39	181	457
PORTUG	1	3	333	456
SPAN	38	88	602	1091
SCHWED	23	48	341	868
FINNL	28	28	312	509
SCHWZ	15	30	198	671
OESTER	140	277	2078	3688
TUERK	13	20	129	238
POLEN	66	140	391	806
TSCHE	197	91	281	335
SLOWAK			39	108
UNGARN	8	13	59	157
AEGYPT	9	43	80	137
S AFR	35	80	123	211
USA	320	648	3417	4682
KANADA	93	183	910	1721
BRASIL			16	148
CHILE			27	160
SYRIEN			88	133
IRAN	5	61	61	384
ISRAEL	153	228	1649	2789
INDIEN	102	140	442	669
THAIL	6	25	38	130
INDONE	13	49	37	122
MALAYS	2	3	53	135
SINGAP	15	29	384	334
SKOREA	7	80	119	611
JAPAN	19	58	236	895
TAIWAN			302	405
AUSTRL	54	46	726	665
NEUSEE	32	34	367	361
8202 31 51				
AND KREISSAEGEBLATT METALLBEARB<315MM				
EINF	83*	563*	1611*	9051*
LV			1	5
PV				2

Wichtigste Ursprungs- und Bestimmungs-Laender	DEZEMBER 1994 dt	DEZEMBER 1994 1000 DM	JAN./DEZ. 1994 dt	JAN./DEZ. 1994 1000 DM
EU	63	336	1384	6418
FRANKR	31	146	72	384
BELLUX			243	799
NIEDL	2	9	34	212
ITAL	14	69	439	2069
G BRIT			408	1884
SPAN	16	112	188	1072
SCHWZ	2	141	27	1528
TSCHE	6	20	63	216
JAPAN	1	11	58	462
AUSF	123*	1360*	1809*	14873*
EU	15	313	218	3784
FRANKR	4	62	51	855
BELLUX	2	31	34	438
NIEDL	5	116	51	800
ITAL	1	47	23	731
G BRIT	1	17	16	279
DAENM	2	34	34	514
SCHWED	5	48	21	299
FINNL	5	33	15	185
SCHWZ	4	61	68	859
OESTER	3	31	53	582
TUERK		2	8	130
TSCHE	1	14	13	123
UNGARN	2	16	36	249
USA	17	222	167	2334
KANADA	2	18	26	186
MEXIKO	2	22	11	179
CHILE			11	117
SINGAP	3	26	24	276
CHINA			27	200
SKOREA	2	18	41	376
JAPAN	35	302	170	1698
TAIWAN	4	46	480	1662
HONGK	1	13	6	126

8202 31 59

AND KREISSAEGEBLATT METALLBEARB>315MM

EINF	139*	534*	662*	2465*
LV			3	6
EU	119	392	397	1640
BELLUX	114	377	121	399
ITAL	3	2	215	896
SPAN	1	2	40	226
SCHWZ	5	101	12	172
OESTER	15	41	143	301
USA			57	154
AUSF	480*	834*	7152*	9621*
EU	98	214	1646	2229
FRANKR	23	57	184	369
BELLUX	4	11	646	822
NIEDL	27	47	330	426
ITAL	1	5	193	289
G BRIT	14	26	98	215
GRIECH	7	15	52	105
SPAN	21	47	126	218
SCHWED	4	17	118	189
FINNL	2	3	56	107
SCHWZ	13	18	113	238
OESTER	36	66	335	516
TUERK	4	5	183	243
UNGARN	5	8	117	123
USA	183	143	2090	1660
KANADA			46	124
BRASIL	1	11	267	326
IRAN			147	118
ISRAEL	1	3	59	104
INDIEN	5	7	306	189
THAIL	17	30	139	222
INDONE			96	100
MALAYS	15	24	67	131
SKOREA	16	40	364	576
JAPAN	39	126	210	794
TAIWAN			170	409
AUSTRL	4	6	113	204

8202 31 90

AND KREISSAEGEBL F AND WERKSTOFFBEARB

EINF	342*	906*	2722*	8191*
LV		2	6	28
EU	20	88	647	1877
FRANKR		4	255	203
G BRIT	16	76	324	1483
SCHWED	29	62	239	544
SCHWZ	24	209	252	2310
OESTER	33	81	541	1415
TSCHE	75	75	352	340
USA	157	364	441	1218
JAPAN	1	22	85	362
AUSF	916*	1372*	11001*	18902*
EV			2	3
EU	320	524	3861	6994
FRANKR	237	283	2446	3272
BELLUX	28	100	313	1184
NIEDL	20	72	195	625
ITAL	14	29	585	931
G BRIT	1	4	48	213
DAENM	1	3	102	240
GRIECH		1	36	130
SPAN	18	28	123	340
NORWEG	18	20	238	266
SCHWED	49	85	674	949
FINNL	24	24	150	171
SCHWZ	34	124	817	1686
OESTER	85	126	624	1058
TUERK	26	16	312	377
POLEN	11	18	69	361
TSCHE	8	24	73	203
UNGARN		1	39	140
RUMAEN	3	14	197	313
RUSSLD			46	216
USA	101	110	458	756
KANADA	2	19	76	166
CHILE			153	198
ARGENT	27	32	145	183
SYRIEN			149	146
IRAN			242	193
INDIEN	11	10	276	299
SRILAN	8	10	272	422
THAIL	18	17	226	265
INDONE	40	40	662	963
MALAYS	2	4	54	170
SINGAP	2	3	65	180
CHINA			40	107
JAPAN	4	13	84	411
TAIWAN			126	125
HONGK			157	217

8202 32 10

SEGMENTSAEGEBL M ARB TEIL A AND STOFF

EINF	164*	2704*	2301*	37309*
EU	27	651	954	16217
BELLUX	26	607	884	15510
NIEDL		2	7	188
ITAL			1	115
G BRIT			78	277
SCHWZ	8	64	66	542
OESTER	95	1529	1032	16441
ISRAEL	5	199	35	1775
CHINA			24	128
SKOREA	25	227	172	1881
JAPAN			6	247
AUSF	149*	2041*	1288*	17792*
EV			1	7
LV	1	7	5	31
EU	25	462	390	5455
FRANKR	10	181	128	1981
BELLUX	3	38	56	770
NIEDL	7	172	104	1473
G BRIT	3	41	92	798
IRLAND		5	1	119
DAENM	1	14	6	197
SCHWED	6	87	32	540
FINNL	7	29	38	244
SCHWZ	4	21	46	301
OESTER	36	212	316	3516
POLEN	6	44	44	376
USA	15	664	55	2485
BRASIL	18	272	84	1424
KUWAIT			19	178
INDIEN	17	123	141	2137
MALAYS	6	82	10	165
SKOREA	3	21	23	130
JAPAN		29	2	103

8202 32 90

AND KREISSAEGEBL ARB TEIL A AND STOFF

EINF	888*	3294*	7164*	33166*
LV	1	9	3	661
PV			5	10
EU	674	2133	4882	20877
FRANKR	637	2000	4430	18541
BELLUX	32	107	228	1190
NIEDL		1	40	377
ITAL	1	10	84	453
G BRIT	4	15	117	190
SCHWED	10	82	362	782
SCHWZ	1	97	32	1038
OESTER	109	387	1308	5245
TSCHE	6	16	116	281
UNGARN	3	19	47	214
USA	1	9	14	221
SINGAP		3		244
CHINA	24	106	42	224
SKOREA	34	282	144	1345
JAPAN	22	179	200	2397
TAIWAN			5	220
AUSF	1950*	6561*	21836*	80707*
EV			1	4
LV	2	15	26	774
PV			10	27
EU	546	2692	6959	32816
FRANKR	125	478	1800	10030
BELLUX	85	391	1052	4716
NIEDL	58	322	870	4873
ITAL	79	330	1300	4321
G BRIT	57	340	640	2917
IRLAND	5	24	42	225
DAENM	36	259	496	3078
GRIECH	15	65	190	738
PORTUG	19	80	101	449
SPAN	67	233	468	1768
NORWEG	19	85	295	927
SCHWED	36	103	512	1540
FINNL	15	55	115	538
SCHWZ	44	223	861	3768
OESTER	348	745	2821	7707
TUERK	30	117	324	698
POLEN	12	60	159	865
TSCHE	4	17	139	615
SLOWAK	1	4	33	159
UNGARN	5	21	158	655
UKRAIN		1	11	106
RUSSLD	7	44	230	1766
SLOWEN	22	86	131	606
AEGYPT	4	15	25	112
S AFR	9	46	287	1145
NAMIB	1	4	24	118
USA	47	293	1355	5459
KANADA	11	63	196	1264
MEXIKO	4	27	88	322
KOLUMB	5	25	33	168
BRASIL	27	83	158	510
CHILE	13	53	119	643
ARGENT	6	16	62	266
LIBAN			72	101
SYRIEN	42	27	213	269
IRAN			263	339
ISRAEL	41	98	765	1280
JORDAN			167	296
SAUDIA	21	69	203	719
KUWAIT	18	108	61	320
BAHRAI	11	54	22	101
A EMIR	190	295	276	533
INDIEN	62	93	717	1025
THAIL	10	55	158	493
INDONE	158	218	525	1253
MALAYS	12	38	200	783
SINGAP	39	119	502	2178
CHINA			330	607
SKOREA			54	285
JAPAN	13	41	165	776
TAIWAN	13	33	921	1890
HONGK	4	32	70	469
AUSTRL	65	157	896	2802
NEUSEE	2	17	40	180
N ERM	5	17	36	129

8202 40 00

SAEGEKETTEN

EINF	714*	2711*	8418*	33935*
EV	76	142	571	1249
AUS LG	58	104	376	782
EU	3	27	19	138
SCHWED	5	14	114	284
SCHWZ	214	1267	2836	16027
OESTER	40	230	215	1449
USA	168	477	2972	9888
KANADA	261	695	2215	5969
AUSF	117*	376*	1481*	5119*
EV	26	70	632	1806
EU	13	58	135	529
NIEDL		4	21	114
ITAL			46	112
SPAN	6	22	38	117
SCHWZ	2	13	45	389
OESTER		3	70	296
TUERK			44	139
GUINEA			34	104
ELFBK	10	32	80	239
GHANA			70	178
NIGERI	21	60	154	492
PANAMA	26	70	165	453
VENEZU	33	79	131	341
ECUAD			134	349
BOLIV			54	165
SINGAP			57	180
JAPAN		1	70	259
NEUSEE			40	140

8202 91 11

LANGSAEGEBL A ST M BEFLOCH <16MM METB

EINF	23*	81*	252*	975*
AUS LG	3	17	48	294
EU	9	27	158	464
FRANKR	4	13	66	201
DAENM	3	10	42	113
USA	14	53	92	479
AUSF	118*	472*	1294*	4935*
EU	62	240	670	2629
FRANKR	9	34	184	710
BELLUX	4	14	23	108
NIEDL	5	21	79	295
ITAL	11	46	124	512
G BRIT	1	4	57	264
DAENM	3	10	42	147
SPAN	23	80	105	414
SCHWZ	26	90	257	982
OESTER	1	4	34	161
IRAN			83	116
SKOREA	10	33	77	270

8202 91 19

LANGSAEGEBL A ST M BEFLOCH >16MM METB

EINF	50*	77*	668*	1709*
AUS LG	2	1	46	17
EU	3	8	524	1430
FRANKR	3	8	48	139
G BRIT			470	1266
USA	22	63	71	123
AUSF	175*	859*	2017*	6632*
EU	104	348	1406	4560

Wichtigste Ursprungs- und Bestimmungs-Laender	DEZEMBER 1994		JAN./DEZ. 1994	
	dt = 100kg	1000 DM	dt = 100kg	1000 DM
FRANKR	14	62	247	966
BELLUX	6	28	98	409
NIEDL	15	61	133	548
ITAL	20	72	406	1390
G BRIT	8	29	66	241
DAENM	10	40	106	388
GRIECH	24	30	267	300
SPAN	6	20	82	274
SCHWED	2	8	31	109
SCHWZ	10	38	88	343
OESTER	6	21	52	188
UNGARN	21	47	87	192
USA	4	14	56	226
KANADA			33	128
SKOREA	7	15	41	102
JAPAN	2	6	36	126
8202 91 30				
AND LANGSAEGEBL A STAHL F METALLBEARB				
EINF	32*	228*	530*	2602*
AUS LG	10	37	198	606
EU	3	7	30	95
SCHWED	7	17	59	226
SCHWZ	4	121	89	1204
USA	14	60	273	920
AUSF	54*	438*	543*	4674*
EU	21	206	286	2338
FRANKR	7	60	74	647
NIEDL	6	56	49	411
G BRIT	4	40	71	547
DAENM	2	18	46	316
SPAN	1	16	26	206
SCHWZ	1	10	16	160
OESTER	1	6	31	300
USA	19	91	134	763
HONGK		43	2	517
8202 91 90				
AND LANGSAEGEBLATT AND STOFF METBEARB				
EINF	1*	31*	49*	400*
AUS LG				1
EU	1	15	39	262
FRANKR			15	102
SPAN	1	15	24	156
AUSF	3*	21*	40*	251*
EU	3	18	37	218
FRANKR	3	14	19	104
8202 99 11				
AND SAEGEBL ARB TEIL STAHL METBEARB				
EINF	190*	416*	869*	4386*
LV				8
EU			65	216
NIEDL			44	130
SCHWED	10	34	71	309
SCHWZ	5	38	146	1239
USA	35	177	261	1378
ISRAEL			25	358
SKOREA			21	161
JAPAN	1	5	50	353
AUSF	88*	698*	612*	5336*
EV		17		17
EU	32	233	264	2908
FRANKR	2	35	72	750
BELLUX	1	29	20	306
NIEDL	2	46	36	643
ITAL	2	31	28	481
G BRIT		24	28	298
DAENM	1	10	16	162
SPAN		1	31	135
NORWEG	1	8	14	121
SCHWED	1	11	17	222
SCHWZ	11	84	68	911
OESTER	2	50	24	392
JAPAN	31	211	146	1101
8202 99 19				
AND SAEGEBL ARB TEIL ST AND STOFFBEAR				
EINF	836*	2259*	6545*	27654*
LV			1	2
AUS LG	9	34	122	518
EU	583	197	3163	3059
FRANKR	2	19	156	566
ITAL	482	56	1782	566
G BRIT	2	30	72	490
DAENM	18	33	444	768
PORTUG	97	50	809	329
SPAN			178	166
SCHWED	10	60	117	847
SCHWZ	154	1662	1889	20166
OESTER	21	40	143	414
USA	11	68	222	1468
CHINA	21	8	562	301
SKOREA	6	36	81	396
JAPAN	2	163	59	807
TAIWAN	13	34	220	386
AUSF	571*	1965*	7222*	24408*
EU	123	819	2229	11412
FRANKR	29	185	646	2985
BELLUX	18	127	189	1215
NIEDL	19	144	557	2788
ITAL	6	61	178	1391
G BRIT	16	106	153	1222
IRLAND	6	21	27	140
DAENM	7	53	63	555
GRIECH	16	42	80	225
PORTUG	2	17	29	224
SPAN	4	53	310	687
NORWEG	6	17	74	264
SCHWED	6	34	111	523
FINNL	4	15	40	167
SCHWZ	46	160	331	1567
OESTER	35	73	320	1019
POLEN	5	17	76	158
UNGARN	3	6	73	194
SLOWEN	7	20	38	116
AEGYPT		1	28	169
NIGERI			8	147
KENIA	1	2	250	140
TANSAN	150	76	299	162
S AFR	5	61	86	310
USA	9	99	120	1636
KANADA	15	94	48	229
MEXIKO			42	181
GUYANA			66	115
BRASIL	4	34	7	107
ARGENT	4	14	20	147
A EMIR		1	12	127
INDIEN			6	237
SRILAN	1	43	227	366
THAIL	15	58	1166	937
INDONE		10	177	262
SINGAP	7	46	76	671
SKOREA			27	211
JAPAN			15	138
HONGK	6	85	58	826
AUSTRL	2	15	252	274
8202 99 90				
AND SAEGEBLATT ARB TEIL A AND STOFFEN				
EINF	150*	739*	1554*	7868*
EU	110	288	1056	3050
BELLUX	97	203	892	2104
ITAL			5	289
G BRIT	13	84	127	648
SCHWED	1	10	43	309
SCHWZ	28	331	297	3068
OESTER			23	100
USA	1	13	32	264
SKOREA	2	17	13	104
JAPAN	2	56	29	780
AUSF	18*	90*	281*	1968*
EV				17
EU	11	66	178	1122
FRANKR	1	9	20	178
NIEDL	10	49	60	340
G BRIT			15	120
DAENM			71	309
SCHWZ			21	215
OESTER		1	39	183
POLEN			11	118
8203 10 00				
FEILEN RASPELN U AEHNL HANDWERKZEUGE				
EINF	1310*	1872*	15308*	26751*
AUS LG			5	10
EU	87	288	1350	3907
FRANKR	25	62	94	197
NIEDL	1	1	307	412
ITAL	22	125	228	1651
G BRIT	34	58	534	1046
PORTUG	2	37	153	552
SCHWED	13	29	32	129
FINNL		1	1067	1786
SCHWZ	22	390	681	8274
OESTER	10	34	179	627
POLEN	208	166	1783	1387
TSCHE	21	10	147	131
UNGARN	74	42	291	222
RUMAEN	50	33	644	340
USA	3	11	208	548
BRASIL			405	723
ISRAEL	10	114	27	391
INDIEN	690	657	4851	5738
INDONE	1	2	161	124
CHINA	74	55	2360	1215
SKOREA	24	16	671	838
TAIWAN	35	18	330	293
AUSF	1315*	2333*	10898*	27275*
EV				2
LV			1	3
PV			45	179
EU	452	587	2700	7796
FRANKR	20	62	576	1452
BELLUX	9	24	208	562
NIEDL	59	98	363	1315
ITAL	56	186	494	2180
G BRIT	15	40	292	508
DAENM	26	50	170	501
GRIECH	235	20	369	582
SPAN	24	92	144	574
SCHWED	42	81	891	1164
FINNL	9	20	72	218
SCHWZ	16	52	248	855
OESTER	21	56	259	684
TUERK	3	7	126	313
POLEN	182	70	240	278
UNGARN	4	13	45	142
RUSSLD	42	139	58	317
SLOWEN	4	15	36	139
TUNES	3	12	77	316
S AFR	27	38	277	427
USA	12	86	1566	2929
KANADA	1	13	12	103
MEXIKO	2	5	65	145
BRASIL	95	213	537	1264
ARGENT			81	247
LIBAN	16	57	81	192
ISRAEL	1	3	77	206
PAKIST	1	2	109	122
THAIL	12	49	129	472
INDONE	11	24	692	1641
MALAYS	32	82	326	761
SINGAP	80	204	691	1741
SKOREA	9	24	113	584
JAPAN	18	57	202	707
TAIWAN	3	13	117	350
HONGK	5	142	66	744
AUSTRL	9	21	125	312
NEUSEE	4	9	45	139
8203 20 10				
PINZETTEN AUS UNEDLEN METALLEN				
	KG		KG	
EINF	11529*	159*	113021*	2703*
LV			146	18
AUS LG			2295	63
EU	386	33	2322	253
FRANKR	373	20	2045	164
SCHWZ	88	88	2465	1072
OESTER	8402	14	70285	129
USA	6	5	3456	174
PAKIST	330	14	5138	201
CHINA	1118	7	11889	184
TAIWAN	1053	21	13280	415
AUSF	13898*	1113*	108369*	11136*
PV		171		11
EU	3987	387	42898	4680
FRANKR	1067	99	10804	1022
BELLUX	424	23	3657	294
NIEDL	376	40	5241	539
ITAL	77	10	2216	356
G BRIT	1123	146	12831	1372
DAENM	50	14	3267	305
PORTUG	21	7	500	107
SPAN	356	23	3182	540
NORWEG	151	13	2171	220
SCHWED	197	30	6351	617
FINNL	131	23	1017	120
SCHWZ	846	81	7407	806
OESTER	438	61	36400	458
AEGYPT			3882	108
USA	1993	122	14089	983
KANADA	115	10	5575	328
LIBAN	1013	42	2171	100
SYRIEN	247	11	4024	108
ISRAEL	910	62	4571	344
JAPAN	117	20	2844	358
AUSTRL	777	70	6380	506
8203 20 90				
KNEIFZANGEN UND ANDERE HANDZANGEN				
	DT		DT	
EINF	3441*	5851*	39609*	61102*
LV			1	83
PV	106	183	789	1552
AUS LG	126	205	631	1540
EU	626	1697	6558	15009
FRANKR	40	206	525	2413
BELLUX		6	26	337
NIEDL	297	784	1725	4481
ITAL	41	114	506	1289
G BRIT	19	242	168	1663
IRLAND	174	268	1100	2176
DAENM	8	26	41	186
SPAN	47	72	1467	2444
SCHWED	43	480	458	5768
SCHWZ	103	266	224	2080
OESTER	61	186	813	2347
MALTA	3	42	27	298
TUERK			79	106
POLEN	27	70	128	232
TSCHE	201	275	1358	2256
UNGARN	33	42	233	380
SLOWEN	156	90	2598	1905
USA	130	830	1104	7152
KANADA	2	26	11	116
PAKIST	1	8	51	123
INDIEN	292	114	2056	900
THAIL			20	159
CHINA	962	465	14782	7105
JAPAN	89	503	1016	5253
TAIWAN	705	736	8964	9672
AUSF	3192*	12058*	31261*	122903*
EV				3

Wichtigste Ursprungs- und Bestimmungs-Laender	DEZEMBER 1994		JAN./DEZ. 1994	
	dt = 100kg	1000 DM	dt = 100kg	1000 DM
LV				7
PV	82	169	780	2033
EU	1412	5610	14340	56634
FRANKR	168	835	2620	10610
BELLUX	100	497	1307	6389
NIEDL	163	762	2266	10246
ITAL	674	1983	3473	10779
G BRIT	159	815	1737	8348
IRLAND	24	114	717	1233
DAENM	56	301	740	3939
GRIECH	10	44	242	944
PORTUG	5	39	79	490
SPAN	83	220	1157	3686
ISLAND	1	4	21	112
NORWEG	33	177	405	1938
SCHWED	148	822	1380	5632
FINNL	16	126	164	1126
SCHWZ	167	771	1948	9964
OESTER	186	907	2263	6931
TUERK	22	83	228	784
POLEN	22	84	166	810
TSCHE	109	267	999	2994
SLOWAK	12	20	40	164
UNGARN	43	112	300	847
RUMAEN	3	16	69	128
RUSSLD	2	11	32	210
SLOWEN	1	11	30	178
KROAT	8	35	42	236
AEGYPT	152	50	193	184
SIMBAB	11	39	31	126
S AFR	162	197	1411	1978
USA	220	1136	1915	11144
KANADA	7	36	132	670
MEXIKO	2	12	32	195
KOLUMB		2	30	166
PERU			37	145
BRASIL	4	21	44	323
CHILE	1	3	25	125
ARGENT	6	41	86	502
ZYPERN	9	22	64	162
LIBAN	46	96	172	483
SYRIEN	12	47	55	170
IRAN		7	570	1215
ISRAEL	10	50	221	1193
JORDAN	1	4	46	161
SAUDIA	12	33	529	1509
KUWAIT	27	80	163	406
A EMIR	29	77	499	1515
INDIEN	2	10	35	219
THAIL	96	243	601	1612
MALAYS	4	10	47	205
SINGAP	29	111	162	791
PHILIP	11	159	48	816
CHINA	1	3	12	126
SKOREA	8	82	47	611
JAPAN	26	232	278	2023
TAIWAN	36	139	372	1611
HONGK	2	28	139	811
AUSTRL	48	244	348	1829
NEUSEE	3	12	30	148
N ERM	13	41	47	149
8203 30 00				
SCHERE Z METALLSCHNEID U AEHNL WERKZG				
EINF	110*	316*	2001*	4358*
AUS LG			55	261
EU	22	68	626	1279
FRANKR	2	16	39	195
ITAL			466	730
G BRIT	8	11	47	113
PORTUG	4	20	45	175
SCHWZ	4	44	93	1088
USA	25	61	231	824
CHINA	1	8	280	113
JAPAN	8	35	54	272
TAIWAN	42	44	531	573
AUSF	269*	1068*	3277*	12800*
PY	30	4	30	5
EU	115	555	1457	6445
FRANKR	21	119	341	1794
BELLUX	11	107	166	792
NIEDL	12	129	303	1364
ITAL	41	122	225	751
G BRIT	22	40	193	806
DAENM	4	16	45	243
PORTUG		1	78	138
SPAN	2	12	77	782
NORWEG	6	28	44	254
SCHWED	20	79	77	348
FINNL	1	8	32	129
SCHWZ	20	74	237	1016
OESTER	19	74	286	1132
TUERK	6	18	81	160
POLEN	1	12	16	186
TSCHE	34	18	81	141
USA	8	80	107	848
KOLUMB			174	203
ISRAEL		3	32	215
SAUDIA	9	23	114	276
THAIL			20	124
JAPAN	2	6	12	104
AUSTRL	2	7	57	161
8203 40 00				
ROHR-/BOLZENSCHNEIDER LOCHEISEN USW				
EINF	482*	632*	9247*	12848*
AUS LG			24	29
EU	29	89	934	3063
NIEDL	5	7	350	804
ITAL	7	19	41	451
G BRIT	1	12	44	361
DAENM	1	5	53	178
SPAN	14	40	395	1181
SCHWZ	1	16	58	283
OESTER		2	79	159
USA	26	142	514	3136
CHINA	62	42	1722	735
JAPAN	28	85	485	1086
TAIWAN	346	247	5230	4081
AUSF	256*	962*	2932*	10536*
PV			1	3
EU	79	217	912	3767
FRANKR	29	79	191	756
BELLUX	7	25	141	595
NIEDL	32	80	147	644
ITAL	3	20	233	788
G BRIT	1	9	45	303
DAENM	3	14	88	299
SPAN	1	10	49	166
NORWEG	4	14	52	153
SCHWED	3	37	51	305
FINNL	3	11	25	104
SCHWZ	11	41	243	648
OESTER	15	64	324	1085
TUERK		1	177	113
POLEN	14	12	54	174
TSCHE	4	10	42	218
UNGARN	8	7	81	156
KROAT	10	42	15	109
AEGYPT			66	107
S AFR	1	14	29	117
USA	32	275	253	1362
MEXIKO	15	32	67	144
ISRAEL			25	140
INDIEN	4	12	26	131
THAIL	10	29	33	192
INDONE	1	15	37	115
SINGAP	1	2	63	141
HONGK	7	15	47	129
8204 11 00				
SCHRAUB-/SPANNSCHLUESS N VERSTELLBAR				
EINF	4980*	3618*	84274*	43714*
EV	5	5	51	45
LV				12
PV				4
AUS LG	68	81	668	536
EU	550	616	6160	7730
FRANKR	20	29	71	250
BELLUX	14	35	297	825
NIEDL	32	58	338	622
ITAL	220	123	2373	1517
G BRIT	7	20	538	842
IRLAND	241	310	2373	3185
SPAN	18	42	157	433
SCHWED	1	5	185	879
SCHWZ	232	68	792	1481
OESTER	328	138	4425	2026
TSCHE	911	308	4024	1597
UNGARN	18	42	1186	503
RUMAEN	186	88	239	130
SLOWEN	189	138	1381	1223
KROAT	20	22	618	527
USA	71	180	844	2610
KANADA			193	129
BRASIL	82	22	490	164
ARGENT	38	131	345	1320
KATAR	98	100	98	100
INDIEN	878	817	11433	8474
SINGAP	14	137	40	158
CHINA	70	40	4998	1560
JAPAN	74	336	985	4606
TAIWAN	1204	740	15753	10550
AUSF	2425*	5274*	30619*	63851*
EV	6	5	39	35
LV				4
PV	4	3	9	8
EU	1256	2254	16656	33683
FRANKR	144	406	2366	5665
BELLUX	104	193	1400	3077
NIEDL	291	682	3222	8765
ITAL	84	203	1483	3722
G BRIT	151	167	2501	3527
IRLAND	293	146	2654	1743
DAENM	50	181	892	3501
GRIECH	9	36	190	439
PORTUG	16	39	193	553
SPAN	114	201	1756	2691
KANARI			37	131
NORWEG	30	96	255	767
SCHWED	95	415	633	2277
FINNL	32	94	224	737
SCHWZ	247	715	2284	6053
OESTER	220	396	3378	8017
TUERK	5	9	41	146
POLEN	13	92	168	640
TSCHE	18	31	166	415
UNGARN	46	43	378	565
RUSSLD	5	14	94	355
S AFR	23	82	524	703
USA	58	169	754	2336
KANADA	19	32	94	261
MEXIKO	46	39	980	811
KOLUMB			226	317
ECUAD	10	21	111	132
BRASIL	47	157	141	763
CHILE	6	10	82	148
IRAN		1	75	113
ISRAEL	7	26	164	449
SAUDIA	21	57	510	797
KUWAIT	5	12	104	133
A EMIR	35	44	216	433
THAIL	1	6	22	138
INDONE	5	46	92	240
MALAYS	10	26	105	245
SINGAP	14	30	199	383
CHINA	1	14	14	233
SKOREA	5	28	323	856
JAPAN	6	35	57	435
TAIWAN	27	46	183	414
HONGK	11	15	302	520
AUSTRL	15	32	113	333
8204 12 00				
SCHRAUB-/SPANNSCHLUESSEL VERSTELLBAR				
EINF	721*	766*	7703*	9151*
LV				9
PV			1	4
AUS LG	14	6	22	14
EU	164	262	1146	1978
ITAL	37	33	312	293
G BRIT	2	10	43	233
SPAN	122	214	698	1250
SCHWZ	2	20	23	329
OESTER		2	92	284
USA	13	126	261	1489
INDIEN			984	389
CHINA	210	102	2170	1085
JAPAN			119	378
TAIWAN	278	245	2688	3000
AUSF	376*	718*	3771*	8288*
EY				1
PV			7	112
EU	74	189	870	2514
FRANKR	14	49	197	524
BELLUX	18	47	226	560
NIEDL	7	19	76	287
ITAL	3	19	173	523
G BRIT	1	12	30	175
DAENM		1	34	154
SPAN	19	31	38	123
SCHWED	214	140	1419	918
SCHWZ	20	58	189	615
OESTER	9	62	327	795
POLEN	5	12	51	110
TSCHE	2	11	27	186
USA	1	7	45	392
BRASIL			188	101
IRAN		7	44	112
SAUDIA		1	80	153
SINGAP	8	14	46	141
CHINA		1	23	658
JAPAN		3	10	110
8204 20 00				
STECKSCHLUESSELEINSATZ AUSWECHSELBAR				
EINF	2731*	2824*	34272*	34884*
EY				1
AUS LG	9	5	62	45
EU	193	326	1832	3227
FRANKR	52	127	530	936
BELLUX	2	13	26	153
NIEDL	37	24	373	418
IRLAND	72	138	573	1194
SPAN	10	11	229	380
SCHWED	1	3	100	430
SCHWZ	1	3	25	136
OESTER			39	101
SLOWEN			108	140
USA	25	191	241	2097
ARGENT	59	198	785	2966
CHINA	18	28	1416	824
SKOREA			118	123
JAPAN	132	368	1154	3776
TAIWAN	2097	1613	27941	20628
HONGK			90	100
AUSF	426*	1597*	5773*	20285*
EV			10	64
PV			10	47
EU	149	619	3009	11262
FRANKR	26	133	926	2761
BELLUX	20	61	358	1235
NIEDL	30	129	499	2041
ITAL	14	49	294	1192
G BRIT	17	64	317	1258
DAENM	28	103	365	1684
PORTUG	3	15	28	132
SPAN	9	58	158	821
KANARI			19	121
NORWEG	7	25	60	290
SCHWED	28	43	243	583
FINNL	11	59	80	322
SCHWZ	74	359	854	2084
OESTER	32	132	879	2307
POLEN	1	5	35	157
TSCHE	2	8	68	147
S AFR	2	6	20	108
USA	6	35	35	326
IRAN			173	201
SAUDIA	1	8	102	183
A EMIR	90	147	136	242
JAPAN	1	12	123	218

Wichtigste Ursprungs- und Bestimmungs-Laender	DEZEMBER 1994		JAN./DEZ. 1994	
	dt = 100kg	1000 DM	dt = 100kg	1000 DM
8205 10 00				
BOHRWERKZEUGE USW HANDBETRIEBEN				
EINF	242*	547*	2845*	5619*
AUS LG			5	38
EU	36	61	625	1549
FRANKR	1	8	73	414
NIEDL	14	9	155	190
ITAL		1	97	288
G BRIT	1	8	49	204
SPAN	20	31	244	367
SCHWZ	6	121	69	336
OESTER	46	197	71	286
POLEN	4	14	43	147
TSCHE	1	15	55	340
USA	2	16	20	216
CHINA	58	42	1111	1205
JAPAN	23	116	219	704
TAIWAN	54	42	503	488
AUSF	230*	885*	3557*	10718*
EU	58	364	1346	4719
FRANKR	12	94	276	1029
BELLUX	12	41	169	571
NIEDL	10	149	227	1436
ITAL	10	33	246	750
G BRIT	10	36	209	300
DAENM	2	4	99	218
GRIECH			45	188
SPAN	1	3	61	181
SCHWZ	13	46	167	577
OESTER	22	82	245	862
POLEN	13	55	105	407
TSCHE	4	12	47	284
UNGARN	3	37	319	391
RUSSLD	3	16	44	202
KROAT	8	45	36	122
USA	8	32	119	404
MEXIKO	19	26	73	126
VENEZU			87	131
ECUAD			84	149
IRAN			34	130
SAUDIA	5	8	92	167
A EMIR	3	6	80	179
THAIL	17	24	111	175
SKOREA			65	196
AUSTRL	7	27	31	119
8205 20 00				
HAEMMER U FAEUSTEL ARB TEIL UNEDL MET				
EINF	2982*	1398*	57270*	20417*
AUS LG	144	33	2862	562
EU	815	510	10325	6425
FRANKR	265	231	5119	3891
NIEDL	80	29	865	311
ITAL	419	211	2832	1545
G BRIT	21	17	118	142
SPAN	30	21	1374	514
SCHWZ	133	356	872	1979
OESTER	8	17	112	205
TSCHE	146	84	1464	536
USA	39	23	130	178
INDIEN	38	11	839	169
CHINA	1648	317	37642	7801
TAIWAN	100	98	5131	2777
AUSF	857*	773*	9420*	10136*
EU	334	349	5046	5887
FRANKR	63	65	513	592
BELLUX	26	33	868	1027
NIEDL	125	122	2088	2228
ITAL	36	45	461	666
G BRIT	2	8	95	175
DAENM	74	62	705	794
SPAN	1	5	135	217
NORWEG	2	2	131	139
SCHWED	53	42	612	470
FINNL	14	13	179	162
SCHWZ	113	132	851	984
OESTER	53	53	963	846
POLEN	16	12	95	109
UNGARN	44	10	296	112
USA	14	15	98	155
THAIL	21	20	65	124
HONGK	17	18	167	202
8205 30 00				
HOBEL U AEHNL SCHNEIDWERKZG HOLZBEARB				
EINF	429*	807*	6242*	5090*
AUS LG				2
EU	34	65	704	1196
FRANKR	2	10	103	291
NIEDL	15	16	370	378
G BRIT	10	24	167	381
DAENM	7	15	65	131
SCHWZ	14	78	121	786
OESTER	7	59	52	327
POLEN	4	2	219	207
TSCHE	55	50	285	282
EL SAL	53	94	579	492
INDIEN			352	131
CHINA	116	71	2812	1304
JAPAN	43	33	81	585
TAIWAN	102	58	969	704
AUSF	264*	519*	1314*	4653*
LV			1	2
EU	34	347	467	1970
FRANKR	9	21	109	288
BELLUX	1	3	70	230
NIEDL	6	12	99	242
ITAL	10	83	118	686
PORTUG	7	223	9	245
SCHWZ	9	45	80	384
OESTER	15	42	135	496
USA	21	116	187	1075
JAPAN	1	2	13	112
8205 40 00				
SCHRAUBENZIEHER ARB TEIL UNEDL METALL				
EINF	1529*	2167*	16788*	19074*
LV				11
AUS LG	104	118	418	573
EU	80	80	1070	1262
FRANKR	16	17	205	402
NIEDL	57	46	636	477
G BRIT	5	14	156	280
SCHWZ	47	278	242	1483
OESTER	35	79	258	512
RUMAEN			204	131
SLOWEN	210	357	1300	1874
USA	28	168	239	1555
BARBAD	22	66	79	218
CHINA	237	109	3983	2236
JAPAN	35	155	110	789
TAIWAN	784	502	8814	8441
HONGK	15	12	257	294
AUSF	1721*	4296*	16324*	50734*
EV			2	3
PV	7	10	14	30
EU	842	2119	8404	26444
FRANKR	120	386	1372	4170
BELLUX	45	151	649	2427
NIEDL	107	376	2031	5731
ITAL	103	333	1399	4622
G BRIT	90	290	829	2992
IRLAND	27	45	149	321
DAENM	26	175	556	2612
GRIECH	237	97	528	1032
PORTUG	25	45	260	541
SPAN	62	218	631	2096
NORWEG	9	59	105	463
SCHWED	69	354	947	4098
FINNL	14	45	206	728
SCHWZ	96	289	1192	3211
OESTER	90	286	1339	4070
TUERK	2	3	43	137
POLEN	7	19	83	216
TSCHE	6	43	124	306
UNGARN	9	18	265	490
RUSSLD	6	25	30	183
SLOWEN	8	27	56	269
KROAT	6	19	36	145
S AFR	10	31	73	207
USA	268	362	928	3332
MEXIKO	16	23	210	294
KOLUMB			58	135
CHILE			33	103
ARGENT	47	149	121	384
ISRAEL	13	31	127	351
SAUDIA	5	13	393	730
A EMIR	2	7	80	142
THAIL	10	35	47	169
MALAYS	1	4	55	130
SINGAP	5	10	94	189
SKOREA	1	5	48	218
JAPAN	11	93	75	487
TAIWAN	5	19	183	609
HONGK	17	57	158	471
AUSTRL	17	57	164	600
NEUSEE	5	24	35	161
8205 51 00				
HAUSHALTSWERKZEUGE ARB TEIL UNEDL MET				
EINF	3718*	4863*	49340*	57838*
LV			17	10
PV	21	39	245	477
AUS LG	21	36	427	596
EU	868	1349	14871	17514
FRANKR	14	62	3890	5481
NIEDL	196	232	1741	1432
ITAL	522	626	7503	6465
G BRIT	25	44	903	1070
IRLAND	10	176	148	2231
DAENM	1	5	599	763
SCHWED	23	50	323	638
SCHWZ	215	573	917	2831
OESTER	16	51	88	247
POLEN	79	39	914	486
TSCHE	27	51	474	638
USA	18	67	91	430
BRASIL	1	3	152	419
CHILE	34	45	268	294
CHINA	2110	2261	23683	27333
SKOREA	6	21	100	280
JAPAN	13	61	203	817
TAIWAN	275	263	5832	4801
HONGK	31	39	718	795
AUSF	1677*	4944*	22613*	66095*
PV	25	37	121	219
EU	851	1478	10699	25365
FRANKR	66	219	1319	4132
BELLUX	72	168	1325	3360
NIEDL	101	358	1678	4870
ITAL	70	228	1119	3703
G BRIT	61	185	787	2440
DAENM	152	208	3965	4887
GRIECH	3	12	140	399
PORTUG	4	9	125	349
SPAN	21	86	328	1157
NORWEG	15	78	244	849
SCHWED	66	124	340	966
FINNL	6	16	68	237
SCHWZ	77	290	1376	5028
OESTER	189	542	2141	6229
ANDORR			17	111
TUERK	11	33	46	178
POLEN	24	57	774	920
TSCHE	64	110	313	618
UNGARN	11	28	220	632
BULGAR	4	17	62	127
RUSSLD	24	39	136	292
SLOWEN	9	23	73	214
S AFR	8	53	68	421
USA	304	990	2969	10336
KANADA	40	116	429	1839
MEXIKO	2	4	66	232
BRASIL	2	7	58	180
ARGENT	2	9	41	146
ISRAEL	23	63	144	496
SAUDIA	4	25	149	439
KUWAIT		1	30	115
A EMIR		2	76	210
SINGAP	10	38	86	324
SKOREA	29	284	285	2005
JAPAN	43	235	450	3823
TAIWAN	13	28	171	423
HONGK	25	90	172	654
AUSTRL	11	56	277	1137
NEUSEE	7	20	42	150
N ERM	1	4	32	101
8205 59 10				
HANDWERKZG F MAURER GIESSER MALER USW				
EINF	1609*	1602*	28167*	24181*
AUS LG	87	44	731	291
EU	238	400	2026	3513
FRANKR	12	41	298	783
NIEDL	138	184	708	988
ITAL	23	48	261	494
G BRIT	52	110	441	873
SPAN	9	11	279	308
SCHWED	2	6	127	110
SCHWZ	28	27	119	171
OESTER	308	690	6484	7713
RUSSLD	44	22	1272	518
SLOWEN	165	174	2179	2272
USA	24	45	313	701
CHINA	606	199	9090	3603
JAPAN	15	79	67	301
TAIWAN	168	135	6745	4695
AUSF	1506*	2496*	21643*	32827*
EU	714	1317	9493	16208
FRANKR	64	154	856	1878
BELLUX	280	382	3949	5649
NIEDL	209	384	2647	5050
ITAL	39	202	468	925
G BRIT	16	36	298	754
DAENM	16	41	401	701
GRIECH	74	99	439	568
SPAN	14	17	361	418
NORWEG	27	40	361	570
SCHWED	37	100	370	881
FINNL	8	17	172	244
SCHWZ	137	220	1611	2857
OESTER	117	188	2671	3784
POLEN	45	56	631	681
TSCHE	30	45	387	455
UNGARN	3	8	113	131
RUSSLD	33	93	311	821
S AFR	2	4	194	207
USA	8	41	266	637
MEXIKO	113	70	1711	1277
KOLUMB			156	148
ECUAD	26	20	369	346
CHILE	57	44	263	233
SAUDIA	7	6	643	516
A EMIR	17	22	219	215
INDONE	19	30	135	336
8205 59 30				
HANDNIETWERKZG USW M PATRONENBETRIEB				
EINF	149*	1443*	1235*	11124*
EU	37	210	268	1878
FRANKR	22	178	196	1569
ITAL	15	35	60	266
SCHWZ	103	1150	598	7161
OESTER	1	23	38	438
POLEN	6	53	62	454
USA		2	56	710
CHINA			124	200
TAIWAN	2	5	52	132
AUSF	14*	93*	379*	2129*
EU	3	22	85	406
FRANKR	1	2	40	150
SCHWZ			13	128
OESTER			8	103
RUSSLD	1	2	53	183
SAUDIA	7	50	122	876

Wichtigste Ursprungs- und Bestimmungs-Laender	DEZEMBER 1994 dt = 100kg	DEZEMBER 1994 1000 DM	JAN./DEZ. 1994 dt = 100kg	JAN./DEZ. 1994 1000 DM
8205 59 90				
AND HANDWERKZEUGE ARB TEIL UNEDL MET				
EINF	6558*	7983*	103031*	100823*
EV				26
LV				3
PV	1	7	33	119
AUS LG	184	106	992	1080
EU	1547	2490	22744	32614
FRANKR	150	481	3079	5201
BELLUX	44	78	642	1546
NIEDL	370	426	6391	4935
ITAL	795	818	8566	11407
G BRIT	88	259	2587	4600
IRLAND	2	28	64	250
DAENM	88	343	1007	3565
SPAN	10	48	396	943
SCHWED	98	250	644	1590
FINNL	14	60	81	458
SCHWZ	185	1379	1987	12072
OESTER	214	472	5312	4205
TUERK	205	126	905	606
POLEN	12	20	599	406
TSCHE	169	72	1934	1207
SLOWAK	64	57	254	199
UNGARN	173	56	1609	522
SLOWEN	1	4	304	246
USA	153	535	1270	6462
KANADA	5	5	60	121
ISRAEL	5	51	60	452
INDIEN	4	6	1577	600
MALAYS	4	21	31	208
SINGAP		1	12	126
CHINA	2090	764	38518	15146
SKOREA		1	97	242
JAPAN	23	278	421	3010
TAIWAN	1674	1297	27172	19696
HONGK	15	21	256	226
AUSF	4704*	11103*	50994*	134036*
EV			8	81
LV			4	13
PV	401	414	2588	2454
EU	1629	4278	19845	57290
FRANKR	530	1323	5781	15880
BELLUX	244	516	2253	5307
NIEDL	278	844	3591	10605
ITAL	163	453	2331	6133
G BRIT	216	429	2808	6792
IRLAND	5	40	67	492
DAENM	84	228	1144	3237
GRIECH	31	95	571	1543
PORTUG	33	99	478	1571
SPAN	48	254	821	3730
NORWEG	63	293	420	1716
SCHWED	250	617	1635	5117
FINNL	15	70	481	1383
SCHWZ	166	590	1665	6535
OESTER	206	605	2706	9386
TUERK	33	77	442	1224
LITAU	2	6	28	223
POLEN	33	164	2884	3831
TSCHE	444	588	2949	3816
SLOWAK	5	27	58	207
UNGARN	109	168	883	1877
RUMAEN	2	22	44	235
BULGAR	1	3	48	351
UKRAIN	3	14	22	118
W RUSS			56	139
RUSSLD	9	42	885	1032
SLOWEN	9	60	237	624
KROAT	5	27	61	171
TUNES	1	3	53	168
LIBYEN	16	37	26	137
AEGYPT	6	59	177	462
AETHIO			80	142
TANSAN		1	46	112
S AFR	43	119	883	1827
USA	179	504	2290	7209
KANADA	15	89	129	798
MEXIKO	26	119	268	1158
COSTA	17	19	50	126
PANAMA	1	2	43	109
KOLUMB	54	66	410	692
VENEZU		1	138	379
ECUAD	2	11	125	295
PERU	8	18	110	251
BRASIL	1	11	70	276
CHILE	80	69	259	518
URUGU	1	3	88	199
ARGENT	27	39	302	771
ZYPERN	2	10	29	135
LIBAN	70	43	207	304
SYRIEN	180	111	550	422
IRAN	137	99	934	1240
ISRAEL	5	31	294	699
SAUDIA	49	82	594	1184
KUWAIT	4	6	205	330
A EMIR	42	107	486	969
INDIEN	3	14	32	199
THAIL	114	297	973	2642
VIETN	97	136	100	146
INDONE	2	14	131	771
MALAYS	80	103	863	1562
SINGAP	83	178	1423	2391
PHILIP	108	78	235	340
CHINA	5	75	155	962
SKOREA	33	213	999	1307
JAPAN	44	173	591	1962
TAIWAN	24	24	397	621
HONGK	84	93	578	1669
AUSTRL	40	122	363	1529
NEUSEE	3	13	49	187
N ERM	11	32	43	183

Wichtigste Ursprungs- und Bestimmungs-Laender	DEZEMBER 1994 dt = 100kg	DEZEMBER 1994 1000 DM	JAN./DEZ. 1994 dt = 100kg	JAN./DEZ. 1994 1000 DM
8205 60 00				
LOETLAMPEN U DERGL A UNEDLEM METALL				
EINF	131*	308*	1055*	2801*
PV			70	122
AUS LG			12	60
EU	72	196	748	1953
FRANKR	32	146	289	987
NIEDL			133	161
ITAL	40	49	307	653
IRLAND		2	49	152
CHINA	44	44	81	106
TAIWAN	6	17	183	464
HONGK			70	122
AUSF	17*	131*	201*	1289*
PV			4	21
EU	10	81	87	747
FRANKR	2	7	20	117
BELLUX		1	20	106
ITAL		6	7	139
G BRIT	8	55	31	301
8205 70 00				
SCHRAUBSTOCK/ZWINGE USW UNEDL METALL				
EINF	8063*	2766*	95074*	31686*
AUS LG	338	70	1532	307
EU	1622	1040	16166	9700
FRANKR	338	248	3162	2227
NIEDL	183	72	2148	717
ITAL	633	410	4897	2911
G BRIT	166	101	1177	1524
IRLAND	2	3	98	157
DAENM	2	24	38	125
PORTUG	58	16	1689	510
SPAN	268	154	3278	1480
SCHWED	40	80	298	552
SCHWZ	37	165	599	2214
OESTER	43	59	417	864
POLEN	478	102	4163	878
TSCHE	128	43	2024	663
UNGARN		2	1419	365
SLOWEN			447	109
USA	60	131	1009	2068
INDIEN	94	69	6191	1344
THAIL	6	18	73	133
CHINA	4877	705	55043	9126
JAPAN	2	18	18	143
TAIWAN	604	290	7586	3357
AUSTRL	15	12	286	188
AUSF	4194*	4884*	42048*	50892*
PV			3	3
EU	1340	1783	16701	22003
FRANKR	167	265	2622	3763
BELLUX	213	230	2890	3184
NIEDL	899	781	5268	6815
ITAL	84	107	2270	3631
G BRIT	6	14	373	830
DAENM	210	275	2183	2703
GRIECH	29	19	498	376
PORTUG	27	28	272	275
SPAN	28	43	350	408
NORWEG	56	71	501	648
SCHWED	355	366	2538	2607
FINNL	67	101	517	792
SCHWZ	398	484	4192	5402
OESTER	325	376	4432	4998
POLEN	6	27	212	338
TSCHE	23	11	232	224
UNGARN	38	14	214	144
RUSSLD	1	2	60	107
S AFR	1	4	44	174
USA	493	650	5712	6643
KANADA	213	268	737	1029
LIBAN	202	115	651	341
SYRIEN	279	115	676	271
IRAN	2	24	221	172
JORDAN			286	132
SAUDIA	26	22	261	173
LAOS	91	57	302	189
MALAYS	17	13	270	159
SINGAP	52	26	449	273
CHINA	1	3	196	168
JAPAN	48	112	774	1788
AUSTRL	63	62	823	742
NEUSEE	31	28	98	102
8205 80 00				
SCHLEIFAPP AMBOSSE USW HAND/FUSSBETR				
EINF	146*	148*	1693*	1539*
EU	83	89	213	336
TSCHE	8	10	416	130
USA			20	187
CHINA	38	28	492	331
TAIWAN	4	3	289	245
AUSF	107*	142*	1034*	1227*
PV			11	30
EU	25	36	321	477
FRANKR	1	7	20	106
SCHWED	27	47	75	106
OESTER	6	18	279	145

Wichtigste Ursprungs- und Bestimmungs-Laender	DEZEMBER 1994 dt = 100kg	DEZEMBER 1994 1000 DM	JAN./DEZ. 1994 dt = 100kg	JAN./DEZ. 1994 1000 DM
8205 90 00				
ZUSAMMENSTELLUNG V WAREN DER POS 8205				
EINF	1202*	1317*	9476*	16306*
EV			13	46
LV				9
PV	3	1	12	23
AUS LG	13	20	185	1028
EU	108	358	1809	5036
FRANKR	36	150	609	1764
BELLUX			96	388
NIEDL	24	48	323	512
ITAL	9	24	341	668
G BRIT	2	13	82	420
SPAN	37	103	316	1181
SCHWED	24	22	571	867
FINNL	18	100	502	1027
SCHWZ	13	47	430	2057
OESTER	43	60	594	888
UNGARN	212	68	319	132
SLOWEN	111	199	688	1005
USA	21	94	176	1859
MEXIKO	1	19	33	301
INDIEN			30	131
PHILIP	2	3	21	136
CHINA	7	6	1406	609
JAPAN	4	8	119	320
TAIWAN	619	237	2644	1440
AUSF	1183*	3561*	12632*	39398*
EV		3	16	57
LV	4	12	7	19
PV			267	681
EU	125	549	1909	8218
FRANKR	11	125	232	2122
BELLUX	6	27	148	473
NIEDL	53	185	384	1569
ITAL	8	38	159	476
G BRIT	37	140	438	1373
IRLAND		2	170	394
DAENM	4	9	135	699
GRIECH		2	40	229
PORTUG		1	78	211
SPAN	6	50	154	649
NORWEG	11	35	156	492
SCHWED	42	144	369	1389
FINNL	11	36	201	565
SCHWZ	210	347	1852	4064
OESTER	198	538	2037	8208
TUERK	46	40	127	289
LITAU	1	2	80	134
POLEN	27	74	260	870
TSCHE	28	79	781	1677
SLOWAK	12	60	112	313
UNGARN	16	48	421	828
RUSSLD	14	55	170	871
SLOWEN	13	52	135	586
KROAT	10	36	371	435
ALGER	20	139	25	156
TUNES	3	9	52	113
LIBYEN			33	219
AEGYPT			37	101
GHANA	1	3	21	101
NIGERI			194	1407
S AFR	49	115	217	498
USA	38	97	418	2112
KANADA	16	38	100	277
MEXIKO	7	21	45	141
KOLUMB	12	120	22	148
BRASIL	2	23	62	220
ZYPERN	3	11	36	102
ISRAEL	6	15	201	274
SAUDIA	6	16	205	374
A EMIR	6	21	26	149
INDIEN	1	3	32	163
THAIL	5	13	38	178
MALAYS	9	26	49	508
SINGAP	14	59	136	865
CHINA	66	363	292	1419
SKOREA	10	15	54	237
JAPAN	12	33	151	729
TAIWAN	7	17	152	399
HONGK	4	11	71	298
AUSTRL	7	17	78	240
N ERM	11	30	106	288
8206 00 00				
ZUSAMMST WERKZG POS 8202-05 F EINZVK				
EINF	7955*	5976*	86669*	68704*
LV	2	2	2	2
AUS LG	213	149	3692	2567
EU	966	2169	11573	21485
FRANKR	596	1496	6352	15872
BELLUX			45	117
NIEDL	261	487	3663	3303
ITAL	69	98	810	710
G BRIT	4	23	498	988
DAENM	1	15	79	164
SPAN	35	90	325	638
SCHWED	19	92	388	3414
SCHWZ	18	172	689	3790
OESTER	15	33	461	833
TSCHE	2	9	34	123
SLOWEN			132	143
USA	11	144	195	1228
THAIL			219	151
MALAYS			340	142
CHINA	883	433	9481	2787
JAPAN	8	51	375	1408
TAIWAN	6029	2859	66169	32885
HONGK			276	182

Wichtigste Ursprungs- und Bestimmungs-Laender	DEZEMBER 1994		JAN./DEZ. 1994	
	dt = 100kg	1000 DM	dt = 100kg	1000 DM
AUSF	5858*	12601*	61512*	136764*
EV			5	53
PV	7	13	20	45
EU	1728	3425	24090	49437
FRANKR	60	248	1328	3317
BELLUX	495	582	4792	9062
NIEDL	299	961	4997	12851
ITAL	112	241	2369	7075
G BRIT	82	221	1810	3700
IRLAND	35	47	890	1345
DAENM	100	265	958	2978
GRIECH	14	46	260	574
PORTUG	44	127	1421	3214
SPAN	487	687	5245	8321
KANARI	6	55	237	343
ISLAND	2	4	121	194
NORWEG	54	112	412	1151
SCHWED	1061	2964	4969	14571
FINNL	64	177	924	1843
SCHWZ	392	672	3327	6838
OESTER	403	829	5165	11021
MALTA	36	62	104	253
TUERK		3	51	166
ESTLD	4	8	178	178
LETTLD	7	14	41	110
LITAU	5	8	45	120
POLEN	118	268	1228	2135
TSCHE	91	217	1398	2569
SLOWAK	8	26	523	586
UNGARN	104	262	2336	3961
RUMAEN	8	13	60	146
BULGAR	6	17	281	544
UKRAIN	25	58	277	356
W RUSS	13	14	125	309
RUSSLD	74	124	1212	2466
KASACH	1	12	51	115
SLOWEN	24	46	221	550
KROAT	77	105	494	776
MAZED	9	6	74	137
ALGER	1	6	20	168
LIBYEN			98	432
AEGYPT	30	67	144	315
SUDAN	13	27	29	128
GHANA	2	15	33	141
NIGERI	6	25	59	216
AETHIO	1	1	193	554
KENIA			208	645
UGANDA	4	34	32	121
MAURIT			41	126
SIMBAB			74	244
S AFR	100	144	955	1581
USA	87	328	1764	4703
KANADA	4	25	25	120
MEXIKO	19	63	132	461
GUATEM	1	2	41	118
COSTA	3	14	99	305
CHILE			73	279
ZYPERN	30	43	364	469
LIBAN	10	18	254	499
SYRIEN	19	17	304	430
IRAN	6	40	276	394
ISRAEL	77	127	851	1343
JORDAN			207	415
SAUDIA	89	146	1227	2920
KUWAIT	8	23	186	481
BAHRAI	17	20	76	109
KATAR	7	13	64	341
A EMIR	246	495	1179	2476
OMAN	7	17	102	264
PAKIST	19	31	56	145
BANGLA			48	134
SRILAN	3	10	64	192
THAIL	40	235	343	1335
INDONE	12	14	248	646
MALAYS	66	183	399	1102
BRUNEI			1	119
SINGAP	177	610	2163	6184
PHILIP	1	2	43	283
CHINA	1	9	51	563
SKOREA	3	21	122	736
JAPAN	11	28	85	391
TAIWAN	2	9	107	178
HONGK	33	108	233	774
AUSTRL		5	116	400
N ERM	15	23	79	149

8207 11 10

ERD-TIEFBOHRWZG USW GESINT HARTMETALL

EINF	1922*	6868*	16992*	61260*
LV			5	13
AUS LG	47	296	362	2991
EU	773	3886	7280	37511
FRANKR	24	163	415	2456
BELLUX		9	4	110
NIEDL	9	68	74	470
ITAL	576	3070	5044	28736
G BRIT	156	511	1570	6614
IRLAND	10	68	140	1101
SPAN			32	119
NORWEG	8	12	118	218
SCHWED	192	439	769	3996
FINNL			112	368
SCHWZ	1	18	58	299
OESTER	1	9	516	884
POLEN	354	226	1973	1321
TSCHE	37	19	284	318
UKRAIN	48	48	175	177
RUSSLD	114	78	337	233
USA	291	848	6724	13837
MEXIKO			14	103
INDIEN	13	70	194	589
CHINA	77	131	186	486
JAPAN	13	78	148	1001
AUSF	2578*	12039*	31048*	105179*

Wichtigste Ursprungs- und Bestimmungs-Laender	DEZEMBER 1994		JAN./DEZ. 1994	
	dt = 100kg	1000 DM	dt = 100kg	1000 DM
LV	5	13	5	13
PV	9	86	9	88
EU	936	2467	12101	29914
FRANKR	324	600	4788	8498
BELLUX	66	131	884	1310
NIEDL	99	361	2411	6574
ITAL	185	384	1240	3214
G BRIT	83	726	1149	6978
IRLAND			16	141
DAENM	41	70	615	991
GRIECH	18	39	188	335
PORTUG	1	3	99	209
SPAN	129	183	1061	1684
NORWEG	67	243	1217	2943
SCHWED	2	13	58	174
FINNL	4	22	264	411
SCHWZ	26	109	811	2201
OESTER	55	265	2749	8726
TUERK	1	4	44	326
POLEN	123	345	1535	3954
TSCHE	20	55	501	1033
SLOWAK			59	189
UNGARN	9	22	184	756
RUMAEN	18	260	93	1039
BULGAR	1	5	7	205
RUSSLD			449	2917
USBEK			16	227
KROAT			32	319
MAZED			44	343
ALGER			31	115
TUNES	6	57	41	443
LIBYEN			423	2982
AEGYPT	9	69	133	1028
NIGERI	3	18	184	595
KAMERU	21	180	24	187
GABUN			11	120
KONGO	36	201	92	989
ZAIRE			7	114
SAMBIA	1	8	17	196
S AFR	17	22	98	219
USA	521	2358	2195	7725
KANADA	104	1261	493	3121
MEXIKO	28	140	300	899
TRINID	7	64	75	392
KOLUMB	31	231	112	642
VENEZU	5	56	24	126
ECUAD			12	163
BRASIL	38	183	211	872
BOLIV	24	396	31	442
ARGENT	50	370	118	1120
SYRIEN			90	729
IRAN	8	12	51	102
ISRAEL		3	28	140
SAUDIA	23	275	148	783
A EMIR	62	744	473	7475
INDIEN			19	142
MALAYS			129	184
SINGAP	62	629	920	7030
SKOREA	46	224	594	1467
JAPAN	111	171	1794	5362
TAIWAN	18	12	859	939
HONGK	46	87	1057	2538
AUSTRL	38	443	292	2807

8207 11 90

ERD-GESTEINS-TIEFBOHRWERKZ A CERMETS

EINF	6*	19*	293*	1778*
AUS LG	2	2	19	36
EU			28	129
G BRIT			25	122
SCHWED	3	10	150	1111
OESTER		3	9	132
USA	2	6	108	389
AUSF	13*	33*	312*	1548*
EU	9	27	99	397
ITAL			24	105
UNGARN			100	749
S AFR			21	114

8207 12 10

ERD-GESTEINS-TIEFBOHRWZG A DIAMANT

	KG		KG	
EINF	3404*	933*	62995*	15078*
LV			1429	61
AUS LG			549	119
EU	2801	789	36507	11794
FRANKR		9	1902	234
BELLUX	1592	582	19093	8364
NIEDL	462	99	9795	2087
ITAL	179	41	3234	409
G BRIT	143	38	1493	324
SPAN	66	19	824	336
NORWEG			2108	161
SCHWED	47	13	1179	241
SCHWZ	133	62	2213	877
OESTER	687	69	14186	1603
USA	31	7	5021	490
AUSF	7997*	2317*	87339*	24613*
LV			210	10
EU	3379	781	41286	11267
FRANKR	183	32	2871	772
BELLUX	93	12	1611	290
NIEDL	381	147	10989	3676
ITAL	419	44	3488	913
G BRIT	2314	535	21699	5129

Wichtigste Ursprungs- und Bestimmungs-Laender	DEZEMBER 1994		JAN./DEZ. 1994	
	dt = 100kg	1000 DM	dt = 100kg	1000 DM
IRLAND			96	224
DAENM	19	11	366	225
NORWEG	459	136	4141	1102
OESTER	30	10	527	306
POLEN	680	86	3367	426
TSCHE	19	4	964	372
RUSSLD	35	7	376	162
USBEK			784	226
KROAT			1438	238
ALGER	274	149	2781	1438
TUNES			398	194
LIBYEN	260	100	260	100
AEGYPT	185	84	3823	1161
NIGERI	241	127	1266	427
KONGO			1004	269
ANGOLA	71	28	1174	316
USA	1082	398	9006	2232
KOLUMB			422	186
VENEZU	778	193	2722	659
IRAN			611	136
SAUDIA			570	362
KUWAIT	28	11	770	366
A EMIR	228	66	5276	1374
SINGAP			706	192
AUSTRL			484	168

8207 12 90

ERD-GESTEINS-TIEFBOHRWZG A AND STOFF

	DT		DT	
EINF	1417*	1862*	11280*	14378*
LV			33	82
AUS LG	46	158	341	1320
EU	598	898	3153	5342
FRANKR	1	6	51	147
BELLUX	10	64	181	1081
NIEDL		1	68	109
ITAL	9	9	168	202
G BRIT	523	734	1411	2289
IRLAND	58	84	1183	1521
SCHWED	3	35	188	325
SCHWZ	56	186	888	2540
OESTER			588	389
POLEN	415	48	3570	484
TSCHE	148	91	547	389
UNGARN	15	17	228	189
KROAT	45	34	597	578
USA	99	500	690	3401
JAPAN	5	29	133	479
AUSF	148*	671*	2710*	11715*
EU	94	336	787	2791
FRANKR	5	19	171	552
BELLUX	2	15	118	420
NIEDL	38	245	200	1007
ITAL		1	117	236
G BRIT	5	22	62	218
DAENM	42	31	76	137
SPAN	2	3	23	151
SCHWED	2	27	22	152
SCHWZ	5	19	142	376
OESTER	13	58	507	1020
TUERK			19	116
TSCHE	1	4	79	279
BULGAR			13	101
RUSSLD			57	184
KROAT	1	9	14	156
NIGERI			5	196
S AFR			15	109
USA	2	12	129	585
KANADA			86	119
BRASIL			15	139
ISRAEL	1	2	39	201
A EMIR			7	111
INDIEN	5	36	32	221
MYAN		1	10	107
SINGAP			16	108
SKOREA			44	338
JAPAN	2	7	48	180
HONGK	7	57	376	3351

8207 20 10

ZIEHWZG/PRESSMATR DIAMANT METBEARB

	KG		KG	
EINF	239*	577*	3430*	8033*
LV			2	3
PV	38	21	403	193
EU	128	361	1963	5589
FRANKR	70	218	948	2971
NIEDL	58	143	858	2199
IRLAND			90	294
SCHWZ	21	70	226	568
POLEN	38	21	405	197
USA	23	44	514	988
INDIEN	22	31	81	390
JAPAN	3	32	29	264
AUSF	3301*	454*	8618*	4457*
PV	6	4	284	115
EU	46	224	463	2418
FRANKR	13	20	101	259
BELLUX	13	21	48	107
NIEDL	12	133	216	1491
ITAL	6	10	62	113
SPAN	3	39	31	401
SCHWZ	3168	105	7260	561
OESTER	3	2	62	138
POLEN	13	8	330	223

Wichtigste Ursprungs- und Bestimmungs-Laender	DEZEMBER 1994		JAN./DEZ. 1994	
	dt = 100kg	1000 DM	dt = 100kg	1000 DM
USA			120	224
CHILE	11	8	53	216
SAUDIA			45	162
JAPAN			44	118
8207 20 91				
ZIEHWZG/PRESSMATR GESINT HARTMET METB				
	DT		DT	
EINF	110*	1158*	1323*	8617*
EU	65	829	943	5856
FRANKR	25	126	185	1837
NIEDL	6	191	28	609
ITAL	14	107	163	1328
G BRIT	4	26	81	716
PORTUG	9	134	83	985
SPAN	7	243	38	395
SCHWZ	24	26	607	1120
OESTER		12	19	396
USA	20	216	119	763
JAPAN		67	9	288
AUSF	1137*	2568*	1905*	10766*
EU	1012	1956	1307	5811
FRANKR	1000	1747	1159	2707
BELLUX	1	8	31	308
NIEDL	9	136	82	1550
G BRIT	1	36	16	374
DAENM		5	6	319
GRIECH	1	24	9	162
SCHWED	8	98	47	782
SCHWZ	4	40	57	810
OESTER	30	162	200	1158
TUERK	1	21	15	219
ALGER	2	67	3	152
AEGYPT	1	5	7	112
USA	2	8	40	249
BRASIL	1	5	8	115
IRAN	5	45	25	287
PHILIP		36	2	116
8207 20 99				
ZIEHWZG/PRESSMATRIZ AND STOFF METBEAR				
EINF	472*	1783*	4312*	16867*
LV	270	625	376	1072
PV		3		3
EU	190	834	3716	13825
FRANKR	4	19	72	416
BELLUX	37	130	515	1831
NIEDL	19	144	225	1384
ITAL	121	511	2404	8287
G BRIT	9	30	113	416
PORTUG			240	639
SPAN			145	522
SCHWED	4	44	15	203
SCHWZ	2	60	153	867
OESTER	270	832	319	1300
TSCHE	5	11	60	191
JAPAN			15	581
AUSF	530*	1795*	10942*	41114*
LV				4
PV				1
EU	258	549	7282	24970
FRANKR	28	187	550	3018
BELLUX	7	69	130	663
NIEDL	13	106	2925	7877
ITAL	187	86	283	810
G BRIT		9	977	3734
DAENM	12	98	198	1585
PORTUG			1548	5003
SPAN	11	60	649	1234
SCHWED	2	77	23	387
SCHWZ	39	176	1244	6389
OESTER	174	450	1881	4273
TUERK		15	30	190
TSCHE	8	40	70	445
RUSSLD			17	194
KASACH			1	133
ALGER	2	74	3	127
AEGYPT	2	24	15	171
S AFR	1	11	4	117
USA	6	63	46	531
ISRAEL			6	153
SAUDIA	11	85	155	1137
INDIEN	1	6	3	111
THAIL	1	3	19	168
SINGAP			4	144
CHINA			22	354
SKOREA	3	67	6	124
HONGK	1	14	13	266
8207 30 10				
PRESS-PRAEGEWERKZEUG USW METALLBEARB				
EINF	6780*	20282*	79607*	256368*
EV			14	151
LV	354	785	6367	12680
PV	9	169	85	728
AUS LG		1	3	45
EU	3805	9905	50914	146719
FRANKR	1673	6840	13529	37614
BELLUX	2	64	218	1218
NIEDL	55	485	7606	22582
ITAL	1290	2033	11772	27270
G BRIT	15	243	5249	25835
IRLAND		9	309	712
DAENM	2	21	144	3387
PORTUG	7	81	3773	15866
SPAN	765	129	8312	12265
SCHWED	9	31	1421	4319
FINNL		5	6	106
SCHWZ	482	3549	4929	43796
OESTER	161	461	3670	13012
TUERK			8	212
POLEN	60	67	378	518
TSCHE	412	745	5709	8693
SLOWAK	33	55	378	518
UNGARN	186	362	650	1806
RUMAEN	29	30	48	100
BULGAR		1	3	148
UKRAIN			5	306
W RUSS	12	19	147	204
RUSSLD	30	15	229	114
SLOWEN	440	642	517	946
S AFR		1	3056	3367
USA	94	1827	1029	12821
KANADA		12	832	1541
MEXIKO			43	183
SRILAN	1	67	2	236
MALAYS			3	103
SKOREA	44	124	432	680
JAPAN	990	2299	5262	14927
TAIWAN	6	49	67	605
AUSF	15986*	36892*	154486*	498619*
EV	38	294	1755	3545
LV	2883	4622	7062	15422
PV	4	26	374	2343
EU	6856	20376	101719	331929
FRANKR	2836	9264	32104	147668
BELLUX	28	338	1683	5238
NIEDL	335	1001	14315	32772
ITAL	32	483	2852	10793
G BRIT	1139	2645	17686	41888
IRLAND	4	74	202	2029
DAENM	51	482	6854	8097
GRIECH	3	47	29	557
PORTUG	1718	5370	11424	39717
SPAN	410	676	14900	43176
NORWEG	5	21	68	414
SCHWED	75	156	2024	5712
FINNL	23	45	287	1016
SCHWZ	569	2156	5961	33206
OESTER	383	1162	6827	21386
MALTA	3	8	33	163
TUERK	2	13	358	1422
LETTLD	1	2	14	241
POLEN	36	341	669	1668
TSCHE	4631	2937	23669	35159
SLOWAK	3	16	406	2244
UNGARN	45	245	2034	2917
UKRAIN	3	7	12	138
W RUSS	7	22	33	206
RUSSLD	6	201	29	478
USBEK			6	289
SLOWEN	20	71	416	461
KROAT	3	15	44	459
ALGER			291	1549
LIBYEN			13	246
AEGYPT		3	50	649
GHANA	2	6	4	154
S AFR	9	45	124	613
USA	135	769	1448	9530
KANADA	8	22	23	247
MEXIKO	42	444	3476	10305
KOLUMB	1	2	6	101
VENEZU			6	171
BRASIL	4	79	94	1903
CHILE	3	9	36	236
ARGENT	3	55	15	177
SYRIEN			20	419
IRAN		10	324	5158
ISRAEL	8	77	116	816
SAUDIA	3	35	267	2118
KUWAIT	2	47	11	171
A EMIR			22	160
INDIEN	1	28	7884	828
SRILAN			10	131
THAIL	1	20	27	191
INDONE	4	29	29	199
MALAYS	2	6	24	403
SINGAP	313	1325	460	3222
PHILIP	3	32	81	1550
CHINA	2901	5101	4387	11712
SKOREA		2	22	532
JAPAN	5	140	105	1208
TAIWAN	4	18	56	381
HONGK	20	472	108	2277
AUSTRL	10	31	49	228
NEUSEE	2	7	25	246
N ERM	8	22	52	136
8207 30 90				
AND PRESS-PRAEGE-TIEFZIEHWERKZEUG USW				
EINF	464*	3904*	7904*	40968*
LV	7	24	179	1418
PV	10	14	459	809
AUS LG			6	84
EU	79	947	3283	17163
FRANKR	9	163	135	1054
NIEDL	24	402	312	3008
ITAL	7	195	857	2441
G BRIT	38	165	1362	8124
DAENM	3	10	84	205
PORTUG		3	771	2089
SPAN		7	57	192
SCHWED	1	30	61	365
SCHWZ	131	1719	745	10429
OESTER	22	87	903	3688
POLEN	5	105	277	489
TSCHE	76	335	1131	1701
SLOWAK	1	17	40	137
UNGARN	10	144	180	347
SLOWEN			75	192
USA	25	297	185	4160
CHINA	60	32	596	336
JAPAN		34	88	1109
TAIWAN	4	14	71	188
AUSF	1965*	8636*	34910*	128863*
EV	1	26	8	97
LV			120	435
PV	23	94	178	581
EU	1442	5719	28119	98542
FRANKR	9	161	249	2762
BELLUX	36	290	176	1298
NIEDL	31	119	2425	7745
ITAL	2	139	1935	5242
G BRIT	191	281	8123	23911
IRLAND	1	9	29	123
DAENM	3	75	19	607
GRIECH	3	3	17	263
PORTUG	1081	4560	14614	54842
SPAN	85	82	532	1749
NORWEG	1	34	18	275
SCHWED	12	70	62	435
FINNL	3	27	22	228
SCHWZ	18	166	641	4270
OESTER	25	207	1535	5191
MALTA	3	47	49	586
TUERK	112	346	145	963
POLEN	11	73	130	432
TSCHE	192	731	648	1940
SLOWAK	35	21	385	822
UNGARN	29	81	880	1834
RUSSLD			27	157
SLOWEN	5	59	62	447
KROAT	1	3	21	197
TUNES	6	25	78	267
S AFR	1	7	24	233
USA	23	439	1578	5081
KANADA	1	11	5	119
MEXIKO	9	85	183	712
GUATEM			9	386
COSTA			31	172
BRASIL	1	6	17	178
SYRIEN			3	129
ISRAEL	3	34	24	224
JORDAN			23	108
A EMIR			7	168
SRILAN			17	100
THAIL	1	14	49	497
INDONE	2	80	17	244
MALAYS		3	2	361
SINGAP	1	6	19	234
PHILIP			39	350
CHINA			6	109
SKOREA	1	12	5	144
JAPAN	1	29	12	191
TAIWAN	1	8	10	212
HONGK	10	219	62	1074
AUSTRL	1	8	8	201
8207 40 11				
WERKZ HERST INNENGEWINDE GESINT HARTM				
EINF	22*	604*	287*	5896*
LV				1
EU		14	3	74
SCHWED	12	328	87	2036
SCHWZ	2	106	28	1243
TUERK			32	183
RUMAEN			51	319
ISRAEL			5	174
JAPAN	5	148	44	1577
AUSF	1*	48*	21*	810*
PV		3		3
EU		19	1	294
SCHWED		10	1	104
OESTER	1	6	5	102
8207 40 19				
WERKZ HERST INNENGEWINDE AND STOFFE				
EINF	187*	2955*	2193*	29178*
LV		1		37
AUS LG	3	13	88	329
EU	45	920	661	9743
FRANKR	21	242	448	3190
ITAL	12	393	133	4688
G BRIT	7	116	14	238
IRLAND	1	23	30	440
DAENM			1	114
SPAN	4	148	38	1070
SCHWED			21	232
SCHWZ	6	188	50	2428
OESTER	3	20	32	281
TUERK	8	122	50	595
POLEN	21	148	194	1478
TSCHE		2	14	148
UNGARN	7	83	125	765
RUMAEN	10	87	40	148
BULGAR	27	178	280	1761
MAZED	9	63	39	315
S AFR	1	20	9	187
USA	6	68	112	1852
INDIEN	1	11	71	318
JAPAN	43	1101	463	9126

Wichtigste Ursprungs- und Bestimmungs-Laender	DEZEMBER 1994 dt = 100kg	DEZEMBER 1994 1000 DM	JAN./DEZ. 1994 dt = 100kg	JAN./DEZ. 1994 1000 DM
AUSF	198*	6979*	2762*	88810*
EU	97	3815	1564	54751
FRANKR	32	1163	545	17970
BELLUX	9	329	140	4366
NIEDL	19	695	288	7929
ITAL	21	950	357	14152
G BRIT	8	435	105	5096
IRLAND		16	4	235
DAENM	4	187	60	2726
GRIECH		4	3	127
PORTUG	1	23	15	221
SPAN	3	123	45	1927
NORWEG	2	84	33	1222
SCHWED	7	401	211	4278
FINNL	3	103	51	1644
SCHWZ	4	151	75	2369
OESTER	20	468	249	6431
TUERK	1	17	3	178
POLEN	4	41	9	290
TSCHE	2	72	11	383
UNGARN	1	43	40	940
SLOWEN	1	44	8	324
KROAT	1	51	6	259
AEGYPT	4	95	9	268
S AFR	1	23	4	180
USA	20	802	238	7564
KANADA	1	22	18	331
MEXIKO	1	30	17	412
BRASIL	1	21	8	224
CHILE	2	12	9	187
ARGENT	1	24	8	215
SYRIEN			5	122
IRAN	9	108	27	271
ISRAEL	3	137	28	1034
SAUDIA	1	28	7	160
INDIEN		6	6	191
MALAYS		4	1	104
SINGAP	2	74	28	792
CHINA			3	108
SKOREA	2	84	34	1446
JAPAN	1	33	11	230
TAIWAN	1	57	11	605
AUSTRL	1	34	7	322
8207 40 31				
WERKZ HERST AUSSENGEWIND GESINT HARTM				
EINF	*	19*	24*	1138*
EU			2	193
BELLUX			1	184
SCHWZ		17	18	713
ISRAEL				111
AUSF	1*	52*	21*	741*
EU		41	3	346
8207 40 39				
WERKZ HERST AUSSENGEWINDE AND STOFFE				
EINF	301*	1015*	1567*	8581*
LV			4	14
AUS LG		2	2	20
EU	224	606	835	3698
FRANKR	91	115	366	1135
ITAL	117	412	238	1235
IRLAND		2	41	319
SPAN	7	65	174	1126
SCHWZ	2	66	12	479
MALTA		11	5	262
POLEN	8	42	134	722
TSCHE	6	59	33	327
BULGAR	17	91	138	686
MAZED			14	132
USA	9	44	107	814
CHINA			113	437
JAPAN	1	5	174	446
AUSF	371*	2841*	2070*	25072*
LV				3
PV			6	16
EU	257	1457	1068	11488
FRANKR	131	667	477	3187
BELLUX	8	65	68	934
NIEDL	67	276	189	2044
ITAL	28	187	166	2884
G BRIT	2	18	26	571
DAENM	13	112	55	963
PORTUG	1	8	13	152
SPAN	11	115	62	945
NORWEG	1	17	23	312
SCHWED	9	80	82	953
FINNL	1	11	47	396
SCHWZ	16	236	168	2510
OESTER	11	125	119	1833
TUERK	6	44	26	256
POLEN	1	13	17	170
TSCHE	1	18	8	108
UNGARN		4	16	164
KROAT	2	24	10	123
LIBYEN	7	99	7	100
AEGYPT			4	132
S AFR	6	24	50	572
USA	11	420	112	2793
KANADA		12	29	255
MEXIKO	1	12	23	213
BRASIL	21	37	27	205
IRAN	1	12	9	131
ISRAEL	1	18	8	149
INDIEN	1	13	20	222
THAIL	2	16	36	254
MALAYS	3	17	30	163
SINGAP		7	8	127
SKOREA	1	16	16	218
JAPAN	4	38	29	330
TAIWAN		1	6	109
8207 40 90				
AND GEWINDEBOHR- OD -SCHNEIDWERKZEUGE				
EINF	17*	320*	301*	5548*
LV				1
PV				36
AUS LG	1	29	8	215
EU	8	65	104	1536
ITAL		3	32	1089
SCHWED	4	124	66	1484
SCHWZ	2	45	87	1690
USA	1	35	9	267
JAPAN	1	29	9	313
AUSF	7*	216*	78*	1691*
LV				1
EU	2	34	26	407
FRANKR	1	15	8	183
SCHWZ		8	14	418
OESTER			4	132
TUERK	1	100	1	109
THAIL	2	40	15	296
8207 50 10				
BOHRWERKZEUG ARB TEIL AUS DIAMANT				
	KG		KG	
EINF	15696*	2561*	129789*	21208*
EU	2145	214	28202	3148
BELLUX	33	9	495	188
NIEDL	1956	161	23532	2135
ITAL	142	39	2032	814
G BRIT			1544	123
DAENM			579	179
SCHWED	74	12	479	128
SCHWZ	12544	2125	78537	13305
OESTER	564	86	12263	3060
ANDORR			2904	117
MAZED			2174	105
S AFR	39	13	463	219
USA	81	26	912	149
ISRAEL	144	39	1971	361
INDIEN	83	41	615	368
AUSF	5256*	353*	44753*	4087*
PV			1	4
EU	4705	164	31424	1642
FRANKR	263	23	4473	297
BELLUX	1318	28	7345	280
NIEDL	1328	49	7049	400
ITAL	331	13	3244	260
G BRIT	13	17	4417	202
SCHWZ	18	10	1608	219
OESTER	20	71	2301	805
TSCHE	45	12	468	161
RUSSLD	80	34	1264	191
USA	3	1	717	318
8207 50 30				
MAUERBOHRER ARB TEIL A UNEDL METALLEN				
	DT		DT	
EINF	1651*	7320*	14461*	50714*
LV				2
PV			3	57
AUS LG				2
EU	97	244	1224	2726
FRANKR	73	160	793	1560
BELLUX		9	31	227
NIEDL	6	5	191	200
DAENM	18	66	188	582
SCHWZ	1040	6117	8850	40952
OESTER	13	91	49	263
USA	78	440	488	3074
CHINA	392	369	3563	2749
JAPAN	15	50	188	494
TAIWAN	19	8	188	133
AUSF	2898*	11383*	34268*	137950*
EV				2
PV	110	723	1300	7556
EU	551	2071	6187	24004
FRANKR	129	447	1510	6033
BELLUX	66	358	648	2686
NIEDL	93	349	1260	4864
ITAL	99	428	1183	4624
G BRIT	62	177	629	1977
IRLAND	8	34	82	273
DAENM	47	169	514	1943
GRIECH	8	30	56	243
PORTUG	2	7	53	246
SPAN	17	76	252	1113
NORWEG	14	63	155	692
SCHWED	5	25	80	372
FINNL	3	11	36	168
SCHWZ	1266	5231	15138	61791
OESTER	99	208	1226	2969
TUERK	40	161	111	473
POLEN	18	88	108	506
TSCHE	126	769	1519	8739
SLOWAK	5	22	60	272
UNGARN	10	37	107	309
RUSSLD	1	2	15	114
SLOWEN	5	27	39	216
AEGYPT		1	63	222
S AFR	21	86	242	772
USA	278	1048	4888	19376
KANADA	20	82	124	361
CHILE	3	5	57	169
ARGENT	19	66	182	723
ISRAEL	27	101	238	934
SAUDIA	52	118	360	913
A EMIR	11	29	61	179
INDIEN	12	30	35	100
THAIL	3	11	279	1298
MALAYS	5	19	64	251
SINGAP	30	117	208	898
CHINA		1	65	205
SKOREA	63	285	915	3712
JAPAN	42	207	320	1837
TAIWAN	30	97	214	588
HONGK	28	101	463	1789
AUSTRL	36	157	306	1379
NEUSEE	3	13	29	145
8207 50 50				
BOHRWERKZEUG GESINT HARTMET METBEARB				
EINF	135*	2643*	2412*	32936*
LV	1	43	4	111
PV		7		25
AUS LG			83	119
EU	40	518	364	5251
FRANKR	10	203	70	1687
NIEDL	4	95	24	918
ITAL		29	8	426
G BRIT	16	122	28	489
IRLAND	1	6	13	420
DAENM	7	39	207	1322
SCHWED	6	334	480	7017
SCHWZ	19	506	185	4562
OESTER	17	269	303	4012
TSCHE		16	31	202
UNGARN	15	95	41	207
BULGAR			52	101
RUSSLD			417	534
USA	8	192	67	1524
KANADA	2	17	6	105
CHINA			102	145
JAPAN	20	653	297	8667
TAIWAN	5	17	37	128
AUSF	216*	8903*	2512*	94144*
EV			1	286
LV				12
PV				15
EU	88	3839	1026	38417
FRANKR	34	1134	313	11463
BELLUX	8	424	116	4768
NIEDL	6	295	70	2799
ITAL	23	877	217	7888
G BRIT	11	760	236	7969
IRLAND		6	3	215
DAENM	1	137	18	1237
PORTUG	2	45	16	328
SPAN	3	162	36	1922
NORWEG	1	34	11	429
SCHWED	9	424	92	4637
FINNL	3	80	36	888
SCHWZ	15	481	192	5489
OESTER	21	798	235	7146
TUERK		31	11	795
POLEN	1	15	6	288
TSCHE	2	123	15	509
UNGARN	3	133	15	557
RUMAEN		19		116
W RUSS			1	212
RUSSLD		4	40	1841
SLOWEN		10	3	186
S. AFR	1	53	25	902
USA	30	1285	281	13174
KANADA	3	187	46	1729
MEXIKO	2	80	13	539
BRASIL	2	136	28	1536
ARGENT		7	1	128
IRAN		7	5	178
ISRAEL	1	33	19	843
INDIEN	1	55	7	464
INDONE				105
SINGAP	3	137	66	2278
CHINA		8	2	576
SKOREA	10	265	90	2046
JAPAN	7	313	96	3601
TAIWAN	4	111	79	2381
HONGK	3	89	38	1328
AUSTRL	1	46	19	867
N ERM	1	32	3	140
8207 50 60				
BOHRWERKZG SCHNELLARB STAHL METBEARB				
EINF	2359*	10416*	29633*	117979*
EV				5
PV	681	3924	7358	40289
AUS LG	6	58	56	515
EU	347	3628	4159	43461
FRANKR	172	2193	2301	25907
NIEDL	14	56	204	1090
ITAL	89	159	156	1744
G BRIT	96	1166	1397	14080

Wichtigste Ursprungs- und Bestimmungs-Laender	DEZEMBER 1994 dt = 100kg	DEZEMBER 1994 1000 DM	JAN./DEZ. 1994 dt = 100kg	JAN./DEZ. 1994 1000 DM
DAENM		1	31	216
SPAN	5	51	63	439
SCHWED	1	22	6	167
SCHWZ	25	196	222	1847
OESTER	1	32	419	1866
TUERK	109	386	637	3045
POLEN	2	11	79	236
TSCHE	722	4075	7879	42395
RUMAEN	113	149	1433	2209
BULGAR	79	131	1111	1234
RUSSLD			812	1045
D HERZ			29	117
MAZED			104	383
S AFR	1	5	16	128
USA	64	368	386	2707
ISRAEL		6	7	100
INDIEN	114	241	1464	2963
INDONE	8	32	113	349
SINGAP	10	75	121	861
CHINA	706	679	10137	10442
JAPAN	25	321	142	2119
TAIWAN	24	23	314	271
AUSF	1887*	14238*	23511*	176086*
EV				4
PV	451	2763	4920	27658
EU	572	5228	9520	71189
FRANKR	105	1065	2655	15422
BELLUX	127	572	770	5401
NIEDL	88	646	1411	9549
ITAL	87	1060	1611	13618
G BRIT	77	1069	1607	12069
IRLAND	7	28	81	387
DAENM	56	441	801	5327
GRIECH	10	43	222	676
PORTUG	2	74	75	583
SPAN	13	210	287	3187
ISLAND		2	24	112
NORWEG	12	91	206	1549
SCHWED	60	453	537	4519
FINNL	13	176	263	2180
SCHWZ	249	1031	2178	11224
OESTER	52	631	741	9323
TUERK	3	36	87	594
POLEN	22	86	115	920
TSCHE	480	2891	5398	29199
UNGARN	32	95	252	1661
RUMAEN	2	119	4	244
RUSSLD		1	8	161
SLOWEN	8	52	59	395
KROAT	4	16	21	139
MAROKK			81	140
ALGER	12	170	36	727
AEGYPT		4	8	110
S AFR	38	82	277	965
USA	54	677	693	13946
KANADA	10	206	92	1917
MEXIKO	11	116	125	1911
GUATEM		1	49	216
EL SAL	2	11	56	196
COSTA		4	88	303
PANAMA			53	198
DOM RP			44	137
KOLUMB	1	25	25	112
ECUAD			214	698
PERU	13	66	126	499
BRASIL	6	162	41	1179
CHILE	18	80	231	883
BOLIV	3	10	50	193
ARGENT	14	56	87	512
ZYPERN	7	23	29	164
SYRIEN			44	474
IRAN	14	240	59	800
ISRAEL	8	138	118	1406
SAUDIA	51	197	266	892
KUWAIT	13	46	56	167
A EMIR	7	24	76	209
INDIEN	2	22	29	671
THAIL	4	89	29	640
INDONE		1	60	270
MALAYS		1	36	251
SINGAP	16	79	167	1220
CHINA			14	709
SKOREA	12	216	182	3075
JAPAN	16	358	223	3731
TAIWAN	3	90	75	1481
HONGK	2	29	18	342
AUSTRL	3	28	44	459
N ERM	2	20	24	207
8207 50 70				
BOHRWERKZEUG AND STOFF F METALLBEARB				
EINF	6*	123*	420*	2385*
PV				6
AUS LG			1	14
EU	1	25	43	647
BELLUX			10	157
IRLAND		18	28	423
SCHWZ	1	27	9	462
OESTER			11	118
BULGAR		6	22	228
USA	2	31	34	295
CHINA			292	504
AUSF	27*	193*	338*	3183*
PV				3
EU	1	28	56	1159
FRANKR	1	8	11	320
BELLUX		6	10	167
NIEDL			3	203
ITAL		1	19	202
G BRIT		4	4	128
SCHWZ	2	7	23	297
USA		1	15	270
SAUDIA	1	3	75	175
JAPAN	1	45	8	210
TAIWAN		1	3	104
8207 50 90				
BOHRWERKZG A UNEDL MET F AND WERKSTOF				
EINF	976*	3292*	16236*	38384*
LV				5
PV			10	3
AUS LG		2	100	89
EU	71	285	1126	3952
FRANKR	34	103	469	1407
BELLUX	1	7	26	197
NIEDL	10	23	55	138
ITAL	1	35	115	440
G BRIT	1	11	75	268
DAENM	24	100	345	1352
SCHWED		1	38	118
SCHWZ	91	831	1189	11480
OESTER	246	1325	1621	8348
TUERK	1	6	150	397
TSCHE			443	1134
SLOWAK			232	114
RUMAEN	69	55	764	740
RUSSLD	144	152	654	742
SLOWEN	2	50	56	708
USA	8	38	86	1052
MEXIKO	10	15	119	176
BRASIL	17	32	54	116
CHINA	260	314	8249	6760
JAPAN	7	55	328	959
TAIWAN	24	28	852	1051
AUSF	493*	6030*	5476*	65993*
PV	42	235	459	2789
EU	147	1880	2205	21698
FRANKR	22	454	508	5767
BELLUX	30	292	239	2617
NIEDL	45	345	726	3869
ITAL	11	219	226	3364
G BRIT	15	226	236	3615
DAENM	12	210	152	1769
GRIECH		5	16	172
PORTUG	1	28	31	254
SPAN	9	94	51	811
NORWEG	9	78	76	699
SCHWED	14	237	89	1350
FINNL	6	59	99	939
SCHWZ	15	332	237	3684
OESTER	51	475	426	5145
TUERK	1	17	15	189
POLEN	1	25	46	395
TSCHE	44	256	553	3260
SLOWAK	1	13	13	100
UNGARN	1	18	16	211
RUSSLD		1	15	234
SLOWEN	1	11	6	218
TUNES		14	62	178
S AFR	3	23	26	336
USA	22	258	289	2976
KANADA	4	33	29	338
BRASIL		3	4	111
ARGENT	2	20	12	168
ISRAEL	2	61	22	525
SAUDIA	6	30	118	410
A EMIR	5	7	99	188
INDIEN	1	7	114	161
THAIL		6	9	270
SINGAP	7	335	98	4158
CHINA	91	160	107	399
SKOREA	8	271	56	2160
JAPAN	25	926	208	6198
TAIWAN	1	52	39	1947
HONGK	5	188	78	2889
AUSTRL	4	122	60	875
N ERM	1	11	12	109
8207 60 10				
REIBAHLEN AUSBOHRWZG USW A DIAMANT				
	KG		KG	
EINF	47*	43*	388*	377*
LV	10	3	54	14
EU	4	13	55	174
DAENM	4	13	53	171
AUSF	32*	21*	331*	278*
PV			11	7
EU	6	9	112	113
8207 60 31				
REIBAHLEN USW GESINT HARTMET METBEARB				
	DT		DT	
EINF	9*	636*	174*	9027*
LV		7	4	168
EU	3	118	33	1121
FRANKR	1	28	12	378
NIEDL	2	80	16	601
SPAN			2	180
SCHWZ	5	455	117	7367
TSCHE	1	11	15	148
USA		37	6	274
AUSF	21*	2254*	337*	28234*
LV		12	1	245
PV			4	45
EU	9	958	107	10186
FRANKR	3	358	23	3144
BELLUX	1	62	12	653
NIEDL	1	68	11	572
ITAL	2	140	33	2243
G BRIT	2	273	24	2486
DAENM		7		307
SPAN		58	4	658
SCHWED	1	67	18	1838
FINNL		5	3	168
SCHWZ	5	208	57	2374
OESTER	2	155	21	1636
TUERK			1	299
TSCHE		12	10	310
RUSSLD			1	196
S AFR		11		116
USA	3	489	41	6610
MEXIKO		26		426
BRASIL		30	1	298
ARGENT		19		230
INDIEN		6	2	398
CHINA			1	130
SKOREA		100	1	821
JAPAN		89	1	904
TAIWAN	1	43	9	415
8207 60 39				
REIBAHLEN USW A AND STOFF F METBEARB				
EINF	21*	308*	177*	2770*
AUS LG			1	8
EU	9	221	84	2182
FRANKR		6	56	1371
ITAL	1	31	3	140
SPAN	8	172	24	678
SCHWZ		26	2	200
POLEN	8	20	42	117
USA	1	22	6	127
AUSF	52*	1114*	714*	14851*
EU	31	674	461	8336
FRANKR	8	200	99	1959
BELLUX	2	52	32	738
NIEDL	4	74	60	1089
ITAL	8	180	140	2631
G BRIT	4	69	62	834
DAENM	3	54	37	668
SPAN	1	20	15	265
NORWEG		2	6	106
SCHWED	2	37	31	469
FINNL	1	14	13	216
SCHWZ	3	68	26	694
OESTER	3	50	26	527
TUERK	1	21	5	113
TSCHE	1	39	7	240
UNGARN		5	10	183
ALGER		2	4	131
S AFR		4	3	123
USA	1	15	30	783
MEXIKO		2	5	123
IRAN	1	11	12	250
ISRAEL	2	12	6	178
THAIL	1	12	6	204
SINGAP	1	11	17	234
JAPAN		5	5	108
TAIWAN	1	22	24	579
8207 60 50				
AND REIBAHLEN AUSBOHRWZG F AND WERKST				
EINF	1*	72*	27*	677*
EU	1	24	4	217
SPAN	1	24	4	149
SCHWZ		48	1	407
AUSF	7*	117*	267*	2291*
LV				3
EU		10	4	168
SCHWZ	4	38	239	1711
CHINA			7	131
8207 60 71				
RAEUMWERKZG GESINT HARTMET F METBEARB				
EINF	2*	69*	20*	762*
PV				20
AUS LG				3
EU	2	63	20	679
FRANKR			3	188
NIEDL	1	14	4	114
SPAN	1	47	13	367
AUSF	*	4*	3*	97*
EU		1	1	6

Wichtigste Ursprungs- und Bestimmungs-Laender	DEZEMBER 1994		JAN./DEZ. 1994	
	dt = 100kg	1000 DM	dt = 100kg	1000 DM
8207 60 79				
RAEUMWERKZG A AND STOFF F METALLBEARB				
EINF	25*	410*	358*	5101*
LV	9	124	19	302
PV		17		175
EU	11	121	270	2992
FRANKR	8	60	174	1411
ITAL			26	230
G BRIT		1	37	727
SPAN	2	42	29	564
SCHWED	9	124	32	443
SCHWZ		37	2	419
OESTER	2	38	18	352
USA	2	38	29	848
BRASIL	1	48	10	287
AUSF	54*	1053*	562*	11189*
LV	1	10	38	547
PV				16
EU	23	314	253	3918
FRANKR	4	38	124	1802
BELLUX	3	47	10	237
ITAL			32	336
G BRIT	8	155	59	1076
DAENM		6	4	201
SPAN	8	62	13	212
SCHWED	1	21	115	1768
SCHWZ	2	68	26	1326
OESTER	21	266	61	1486
TUERK		30	20	355
RUSSLD			3	127
KROAT			1	126
ALGER	2	88	5	146
S AFR	2	50	7	187
CHINA	1	51	23	745
SKOREA			5	304
8207 60 90				
RAEUMWERKZG A AND STOFF F AND WERKST				
EINF	32*	640*	451*	7336*
EU	27	532	426	6662
FRANKR	2	23	9	187
BELLUX	13	111	128	1362
NIEDL		15	14	404
ITAL	1	7	23	117
G BRIT	11	377	284	4878
SCHWZ		7	4	124
OESTER	3	63	15	365
USA	2	36	4	184
AUSF	42*	1096*	662*	12758*
EU	41	1063	621	11786
FRANKR	3	66	110	1168
BELLUX		11	158	1994
NIEDL	4	283	23	2631
ITAL		10	6	242
G BRIT	34	693	321	5679
SCHWZ				109
USA			1	139
MEXIKO	1	25	5	305
BRASIL			23	140
8207 70 10				
FRAESWERKZG GESINT HARTMET F METBEARB				
EINF	129*	3285*	1309*	36393*
EV				2
LV				26
PV				15
EU	29	595	155	5287
FRANKR	9	122	47	1358
NIEDL	8	140	26	486
ITAL	10	272	54	2179
G BRIT	1	46	20	576
SPAN	1	14	36	602
SCHWED	16	578	204	7349
SCHWZ	14	938	127	6937
OESTER	10	265	115	3199
LITAU			15	228
TSCHE	1	15	14	213
UNGARN		14	4	249
RUMAEN	1	19	29	152
S AFR		1	25	526
USA	8	244	115	3812
ISRAEL	11	264	112	3235
SKOREA			39	1190
JAPAN	13	282	206	3690
TAIWAN	22	36	87	297
AUSF	156*	5852*	2038*	69637*
EV		1	2	63
LV		6	37	227
PV			1	87
EU	86	2081	768	26765
FRANKR	11	434	178	7873
BELLUX	4	209	53	2236
NIEDL	10	200	75	2393
ITAL	14	508	185	7273
G BRIT	11	371	185	6300
DAENM	1	49	19	870
PORTUG		23	10	449
SPAN	5	230	66	2565
NORWEG	1	30	10	361
SCHWED	7	190	75	2672
FINNL	5	59	84	1215
SCHWZ	13	418	124	4143
OESTER	16	620	263	8230
TUERK		11	9	339
POLEN	4	134	24	934
TSCHE	4	182	26	981
SLOWAK		6	2	119
UNGARN	1	129	9	749
MOLDAU			19	148
RUSSLD			37	380
SLOWEN	1	38	10	266
S AFR	1	36	14	660
USA	20	472	208	6544
KANADA	2	130	97	3750
MEXIKO		14	3	259
BRASIL		42	7	419
IRAN	1	134	9	459
ISRAEL		21		102
SAUDIA		7	2	142
INDIEN	1	18	24	533
THAIL		21	2	237
INDONE		31	2	197
SINGAP	3	47	22	839
CHINA		6	3	235
SKOREA	13	657	66	2246
JAPAN	2	105	61	2214
TAIWAN	1	64	15	704
HONGK	1	29	5	290
AUSTRL	1	10	12	350
8207 70 31				
SCHAFTFRAES ARBTEIL AND STOFF METB				
	KG		KG	
EINF	17944*	4095*	157554*	38707*
LV			50	32
AUS LG	683	96	1661	399
EU	8836	2000	91139	21283
FRANKR	1522	493	26192	5839
NIEDL	2306	415	19916	4660
ITAL	2181	648	27454	7813
G BRIT	893	122	4843	779
SPAN	1795	291	12526	2130
SCHWZ	587	380	6445	5592
OESTER	164	55	923	225
S AFR	288	54	2098	360
USA	296	50	3340	973
ISRAEL	482	124	1977	649
SINGAP	172	24	1396	215
CHINA	272	30	441	119
SKOREA	1498	482	12210	2612
JAPAN	5159	860	33908	6482
AUSF	11931*	3231*	143983*	38053*
PV			1040	182
EU	4970	1448	69418	17304
FRANKR	1178	326	18166	4353
BELLUX	719	188	8954	2256
NIEDL	1548	430	15916	3454
ITAL	801	217	10081	3145
G BRIT	413	124	7147	1617
IRLAND	78	18	375	102
DAENM	203	71	4410	1036
GRIECH	82	13	833	171
SPAN	136	49	2927	644
NORWEG	115	26	1287	303
SCHWED	328	128	5876	1386
FINNL	38	10	1081	311
SCHWZ	512	162	6045	1859
OESTER	731	209	8298	2392
TUERK	277	45	1735	296
POLEN	165	61	1182	474
TSCHE	327	120	2883	438
UNGARN	15	5	421	160
S AFR	19	5	461	173
USA	3040	601	26918	5028
BRASIL	19	11	406	173
ARGENT	33	10	766	108
IRAN			952	291
INDIEN	60	26	486	355
THAIL	138	36	718	190
MALAYS	46	11	2166	224
SINGAP	228	42	1902	574
SKOREA	390	128	2022	522
JAPAN	49	12	2086	583
TAIWAN	15	5	1029	454
AUSTRL	65	14	581	156
8207 70 35				
WAELZFRAES ARBTEIL AND STOFF METBEARB				
	DT		DT	
EINF	26*	536*	134*	2331*
LV				2
PV		90		90
EU	25	343	117	1603
FRANKR	25	336	116	1543
SCHWZ		169	1	515
AUSF	124*	1999*	802*	14445*
EU	86	893	461	7918
FRANKR	82	756	363	4573
BELLUX	1	44	32	817
NIEDL		6	4	165
ITAL	3	86	26	908
G BRIT		1	31	946
DAENM			3	220
SPAN			2	284
FINNL			11	251
SCHWZ	2	134	14	498
OESTER	9	186	58	1561
TUERK	2	70	9	271
TSCHE	1	26	5	101
USA	14	214	86	1289
BRASIL	2	47	12	301
ARGENT	1	38	5	247
INDIEN	1	18	96	351
SKOREA	1	67	5	232
JAPAN	1	55	11	346
TAIWAN	1	26	6	209
8207 70 38				
AND FRAESWERKZG AND STOFF METALLBEARB				
EINF	52*	1388*	514*	13070*
EV		9		14
LV	1	25	2	95
AUS LG		2	3	25
EU	13	430	160	3981
FRANKR	8	271	105	2709
NIEDL		11	9	186
ITAL	5	111	35	781
G BRIT		10	9	143
SCHWZ	17	688	177	6620
OESTER	4	30	17	282
POLEN	2	25	35	280
USA	2	61	47	986
SKOREA			3	111
JAPAN	9	35	18	219
AUSF	80*	1653*	578*	14687*
EV				3
PV				33
EU	18	545	205	5917
FRANKR	5	144	74	2088
BELLUX	1	46	18	749
NIEDL	4	102	37	824
ITAL	2	49	29	644
G BRIT	1	41	15	516
DAENM	2	48	15	613
PORTUG	1	57	2	102
SPAN	1	22	13	286
NORWEG		7	3	121
SCHWED	1	23	20	295
FINNL		8	7	140
SCHWZ	5	194	24	895
OESTER	6	185	64	1686
TUERK			3	128
POLEN	1	38	4	186
TSCHE	1	71	14	493
UNGARN	1	27	14	174
KROAT		6	3	116
ALGER	6	128	45	1285
AEGYPT	1	16	4	126
USA	1	19	29	409
MEXIKO		8	11	267
IRAN	12	191	25	582
SINGAP	1	16	14	203
SKOREA	3	94	9	240
JAPAN	1	22	6	207
8207 70 90				
FRAESWERKZEUGE FUER ANDERE WERKSTOFFE				
EINF	215*	3737*	2779*	45213*
EV			2	37
LV	2	28	44	971
PV				23
AUS LG				3
EU	85	1201	878	14212
FRANKR	16	414	200	3779
BELLUX	4	49	53	985
NIEDL	2	58	71	1337
ITAL	26	473	370	8078
G BRIT	4	88	145	2891
IRLAND		5	7	129
SPAN	2	108	14	287
SCHWED	10	447	82	3318
SCHWZ	18	853	323	9278
OESTER	103	1041	1234	13667
S AFR	2	66	12	410
USA	3	95	45	1658
ISRAEL	1	12	12	389
SINGAP			12	111
JAPAN	5	106	37	583
TAIWAN	11	135	79	912
AUSF	429*	6822*	5622*	84937*
EV				7
LV	4	151	46	1399
PV				6
EU	133	2734	3082	39088
FRANKR	21	761	852	9194
BELLUX	15	333	199	4475
NIEDL	24	668	297	5705
ITAL	44	198	683	4366
G BRIT	13	360	1004	9324
IRLAND	1	28	17	261
DAENM	8	194	93	2279
GRIECH	3	19	20	336
PORTUG		33	181	1079
SPAN	4	140	37	1067
NORWEG	3	67	40	888
SCHWED	17	328	82	1654
FINNL	3	71	24	636
SCHWZ	34	524	281	5817
OESTER	52	657	475	7370
TUERK	2	15	19	258
POLEN	73	97	132	1376
TSCHE	2	50	79	1004

Wichtigste Ursprungs- und Bestimmungs-Laender	DEZEMBER 1994		JAN./DEZ. 1994	
	dt = 100kg	1000 DM	dt = 100kg	1000 DM
SLOWAK		2	7	202
UNGARN	1	32	29	612
RUMAEN	1	13	9	184
RUSSLD	3	48	102	2028
SLOWEN	1	17	22	401
KROAT		4	33	197
AEGYPT	1	10	6	172
S AFR	2	34	56	821
USA	39	590	479	6721
KANADA	1	34	9	342
MEXIKO			5	134
COSTA			3	100
KOLUMB		7	8	188
BRASIL	2	62	40	333
CHILE	1	20	34	293
ARGENT	1	15	6	106
IRAN	1	12	6	178
ISRAEL	1	33	9	297
SAUDIA			15	219
PAKIST	1	9	4	109
INDIEN	3	67	20	341
THAIL	2	42	25	519
INDONE		7	27	457
MALAYS	1	14	16	257
SINGAP	12	331	103	3424
CHINA	6	42	11	219
SKOREA	3	110	19	1173
JAPAN	6	242	112	2629
TAIWAN	3	49	44	838
HONGK	3	168	43	1619
AUSTRL	3	71	42	910
NEUSEE	1	11	5	142
N ERM	1	18	9	161
8207 80 11				
DREHWERKZG GESINT HARTMETALL METSEARB				
EINF	349*	3128*	3590*	40771*
AUS LG	2	2	103	80
EU	31	389	340	4197
FRANKR	2	70	80	1251
NIEDL	15	190	106	1484
G BRIT		10	2	141
DAENM	1	21	8	133
SPAN	13	94	141	1087
NORWEG		5	25	456
SCHWED	51	698	781	11466
SCHWZ	3	69	53	1587
OESTER	10	329	133	3879
POLEN	165	123	1344	1292
RUMAEN	10	29	92	265
BULGAR	17	100	114	736
USA	9	76	27	372
ISRAEL	15	837	354	12061
INDIEN	12	118	159	699
SKOREA	1	100	10	566
JAPAN	9	236	120	2903
AUSF	233*	1999*	1622*	18025*
EV		13		193
LV				1
EU	28	248	341	3261
FRANKR	1	27	66	536
BELLUX	2	15	36	297
NIEDL	19	130	122	901
ITAL	1	19	41	674
G BRIT	4	20	44	384
DAENM		19	8	100
SPAN	1	12	23	275
SCHWED	104	502	659	3879
SCHWZ	6	104	17	392
OESTER	36	757	360	6763
SLOWEN	1	45	5	186
AEGYPT	50	28	59	187
USA	3	114	35	1043
BRASIL			7	408
ISRAEL		1	7	224
INDIEN		12	20	198
SINGAP	1	2	10	111
SKOREA	1	23	10	320
JAPAN	1	94	12	494
8207 80 15				
DREHWERKZEUGE A DIAMANT F METALLBEARB				
EINF	*	55*	5*	1222*
LV		2		133
PV				3
EU				80
SCHWZ		35	5	809
USA				137
AUSF	*	313*	*	2617*
EV				59
LV		20		148
EU		129		800
FRANKR		44		159
SCHWZ		20		244
OESTER		85		881
USA		7		100
SINGAP				255
HONGK		26		373
8207 80 18				
DREHWERKZG A AND STOFF METALLBEARB				
	KG		KG	
EINF	1911*	234*	32285*	2890*
EU	810	39	20595	635
FRANKR	768	33	9452	370
ITAL	42	5	10629	161
SCHWED	180	30	2912	558
SCHWZ	82	100	826	963
OESTER	193	31	2280	243
TSCHE	241	16	2080	129
USA	19	8	738	178
AUSF	4936*	1487*	62934*	16170*
EV			185	13
LV			212	49
PV			58	7
EU	1730	691	19785	7275
FRANKR	184	68	3984	1179
BELLUX	119	56	1723	653
NIEDL	225	115	2648	1071
ITAL	744	223	6105	2171
G BRIT	282	107	2493	874
DAENM	117	58	895	568
SPAN	52	59	1590	613
NORWEG	231	12	1223	170
SCHWED	305	98	3468	749
FINNL	43	11	1760	199
SCHWZ	664	218	6644	1378
OESTER	392	83	5119	1112
TUERK	46	12	688	123
POLEN	96	5	837	154
TSCHE	73	42	594	137
USA	388	200	6425	2991
ISRAEL	95	5	1243	113
SINGAP	45	13	1858	224
SKOREA	14	18	1262	378
JAPAN	145	17	1168	186
TAIWAN	212	18	1666	268
8207 80 90				
DREHWERKZEUGE FUER ANDERE WERKSTOFFE				
	DT		DT	
EINF	26*	391*	265*	4759*
EV			5	121
LV			2	276
PV			6	10
EU	9	58	79	682
FRANKR	7	28	64	298
G BRIT	1	19	2	157
SPAN	1	11	12	192
SCHWED	8	209	107	2502
SCHWZ	2	52	18	530
USA		22	10	383
MYAN			2	273
AUSF	3*	75*	291*	1712*
EV				1
EU		35	85	487
FRANKR		3	43	113
PORTUG			34	126
OESTER	1	5	11	154
SLOWEN			3	146
USA			7	100
MEXIKO			115	128
8207 90 10				
AND AUSWECHSELBARE WERKZEUG A DIAMANT				
EINF	52*	3384*	934*	23331*
EV				23
LV		17	1	447
EU	11	2277	92	8077
FRANKR	3	167	16	1558
BELLUX	2	69	6	239
NIEDL		51	2	475
ITAL	1	52	38	1466
G BRIT	2	92	14	658
IRLAND	1	1830	2	3029
PORTUG			2	113
SPAN	2	16	12	470
SCHWED	4	54	43	602
SCHWZ	16	521	77	3056
OESTER	6	241	83	3031
UNGARN		10	29	111
USA		21	10	730
BRASIL				116
ISRAEL	1	24	8	452
CHINA		1	7	142
SKOREA	14	134	539	5907
JAPAN		58	8	414
TAIWAN		1	14	131
HONGK		3	13	217
AUSF	30*	3824*	281*	35808*
EV				5
LV		106		698
PV				5
EU	16	1618	138	13891
FRANKR	8	819	84	4710
BELLUX	2	139	11	803
NIEDL	2	67	14	795
ITAL	1	232	18	3397
G BRIT	1	290	15	2256
DAENM		58	1	542
PORTUG	1	39	6	358
SPAN	1	168	9	975
NORWEG		30	2	322
SCHWED	2	242	18	1960
FINNL		8		176
SCHWZ	3	310	33	3714
OESTER	4	545	48	5829
TUERK		19		398
POLEN		31	3	722
TSCHE		24		315
UNGARN		16	1	218
SLOWEN		5		125
S AFR		29		268
USA	2	337	19	2223
MEXIKO		35		269
BRASIL		127		447
ARGENT		4		108
IRAN				125
INDIEN	1	129	4	1449
MALAYS		3	2	210
SINGAP		5	2	191
CHINA		43		221
SKOREA	1	111	2	576
JAPAN		69	4	436
HONGK		99		867
AUSTRL		17		199
8207 90 30				
SCHRAUBENDREHEREINSATZ AUSWECHSELBAR				
EINF	995*	1130*	8088*	11100*
AUS LG	23	16	67	75
EU	17	64	104	503
FRANKR	5	37	58	384
SCHWZ	1	17	18	305
OESTER	23	36	95	149
UNGARN	222	121	920	525
USA	74	274	548	3038
CHINA	24	23	592	599
JAPAN	16	63	35	187
TAIWAN	616	536	5597	5663
AUSF	182*	1514*	3413*	27299*
PV	5	19	52	234
EU	120	1088	2393	19304
FRANKR	32	293	673	5695
BELLUX	13	102	182	1478
NIEDL	16	150	368	2595
ITAL	7	72	321	2571
G BRIT	18	150	264	2341
IRLAND	3	2	34	107
DAENM	11	130	284	2322
GRIECH	1	11	41	381
PORTUG	1	5	33	231
SPAN	17	132	196	1585
NORWEG	5	41	51	372
SCHWED	7	29	89	904
FINNL	2	15	48	373
SCHWZ	13	126	261	2265
OESTER	7	62	189	1682
POLEN		4	19	105
TSCHE	8	29	75	383
UNGARN	2	12	50	153
USA	3	31	55	601
8207 90 50				
AUSWECHSELBARE VERZAHNWERKZEUGE				
	KG		KG	
EINF	2779*	292*	28691*	4276*
LV	58	10	641	173
EU	2361	230	21361	2766
FRANKR	1491	137	10944	868
BELLUX	118	10	827	135
NIEDL			4070	221
ITAL	188	45	4038	1128
G BRIT	127	37	1200	328
SCHWZ	116	31	1141	458
USA	172	7	4523	666
AUSF	8325*	2400*	56471*	17682*
EV			156	10
LV	31	10	912	220
PV			15	5
EU	5719	1157	32104	7989
FRANKR	4535	835	25080	5640
BELLUX	478	117	2585	832
NIEDL	1	1	376	130
ITAL	397	108	2118	885
G BRIT	126	80	786	293
SPAN	161	42	990	335
SCHWED	134	32	3366	858
FINNL	126	120	1769	1211
SCHWZ	206	79	4252	1190
OESTER	774	386	4239	2035
TUERK	404	112	1887	809
POLEN	103	43	211	100
S AFR	18	6	475	121
USA	239	110	2872	1118
BRASIL			288	161
ARGENT	35	35	229	230
INDIEN	60	18	568	224
CHINA	91	89	612	273
SKOREA	52	64	916	485
JAPAN	36	16	449	516
TAIWAN	134	124	951	370

Wichtigste Ursprungs- und Bestimmungs-Laender	DEZEMBER 1994		JAN./DEZ. 1994	
	dt = 100kg	1000 DM	dt = 100kg	1000 DM
8207 90 71				
AND WERKZEUGE GESINT HARTMET METBEARB				
	DT		DT	
EINF	82*	1905*	1243*	26830*
LV				1
AUS LG			1	6
EU	48	860	881	11684
FRANKR	19	489	134	2038
NIEDL	10	56	68	477
ITAL	6	58	194	1574
G BRIT	6	134	88	6365
PORTUG	8	111	61	1130
SCHWED		43	15	617
SCHWZ	1	81	98	1503
OESTER	19	641	405	10047
USA	6	151	52	1061
ISRAEL	3	75	61	1177
INDIEN	2	18	11	144
SKOREA			18	138
JAPAN	1	27	3	102
AUSF	129*	2755*	1273*	27661*
EV				3
PV			1	8
EU	56	1203	372	11140
FRANKR	6	240	81	3088
BELLUX	1	29	19	800
NIEDL	3	126	38	1184
ITAL	39	326	139	1961
G BRIT	2	69	34	1411
IRLAND	2	266	21	1485
DAENM	1	30	15	416
PORTUG	1	85	4	422
SPAN	1	37	21	487
NORWEG	42	406	114	1162
SCHWED	1	37	11	277
SCHWZ	4	127	48	991
OESTER	5	172	109	2192
TUERK	1	18	12	443
POLEN	1	10	268	694
TSCHE	1	44	84	645
SLOWAK	1	80	28	535
RUMAEN		5	3	398
USBEK			1	845
SLOWEN	2	54	13	266
KROAT		2	7	618
ALGER			2	261
S AFR	1	20	11	310
USA	1	151	22	1476
KANADA		11	12	244
MEXIKO	1	54	6	246
BRASIL		6	4	172
INDIEN		33	6	358
MALAYS	2	38	20	1099
SINGAP	1	49	59	878
SKOREA			10	302
JAPAN	1	42	14	876
TAIWAN	1	25	4	187
8207 90 75				
AND WERKZG RUNDLAUF GESINT HARTMETALL				
EINF	39*	487*	485*	5243*
LV				6
AUS LG	1	23	11	88
EU	19	283	272	3576
FRANKR	11	159	162	1805
PORTUG	7	112	86	1637
SCHWZ	4	82	114	1137
USA	3	61	19	388
AUSF	33*	806*	497*	7980*
LV		5		13
PV				9
EU	20	376	219	3442
FRANKR	6	98	24	466
BELLUX	3	31	28	473
NIEDL	3	65	57	925
ITAL	1	24	9	264
G BRIT	2	37	14	302
DAENM	4	82	65	684
SPAN	1	20	8	174
NORWEG	1	34	10	242
SCHWZ		19	43	178
OESTER		17	46	511
POLEN		11	22	380
TSCHE		3	7	136
RUSSLD		2	15	174
USA	7	145	61	1336
SINGAP	2	110	6	160
AUSTRL		2	14	246
8207 90 79				
AND WECHSELBAR WERKZG GESINT HARTMET				
EINF	72*	441*	1026*	4940*
AUS LG				5
EU	16	112	161	1494
NIEDL	6	31	31	207
ITAL	4	24	68	387
DAENM	1	21	33	478
PORTUG	2	22	13	213
SCHWZ	5	98	45	977
OESTER	13	72	672	1300
USA	1	8	15	100
JAPAN	1	67	76	720
TAIWAN	25	44	85	180
AUSF	20*	238*	416*	5489*
EU	6	64	137	1172
FRANKR		6	20	122
BELLUX	1	9	13	275
NIEDL	4	27	56	339
ITAL		2	10	133
G BRIT	1	10	18	151
SCHWZ		3	49	301
OESTER	1	20	49	461
UNGARN	2	16	20	240
RUSSLD			5	506
AEGYPT		2	6	169
USA		2	23	1401
SINGAP	1	18	5	192
8207 90 91				
AND AUSWECHSELB WERKZG F METALLBEARB				
EINF	517*	1778*	5715*	22155*
EV				3
LV			229	578
PV	8	14	217	451
AUS LG				6
EU	326	374	3724	5041
FRANKR	105	44	977	858
BELLUX			373	170
NIEDL	123	53	1271	600
ITAL	29	176	544	2146
G BRIT	19	33	108	344
IRLAND	3	46	18	210
DAENM	47	22	368	361
SPAN			61	346
SCHWED	8	18	118	233
SCHWZ	25	567	393	5834
OESTER	68	276	847	3821
TSCHE	6	28	273	664
SLOWEN	21	98	302	1834
USA	9	199	177	2407
INDIEN	15	38	152	393
CHINA			128	108
JAPAN	28	157	349	1283
TAIWAN	10	12	104	364
AUSF	832*	6294*	7306*	50012*
EV				30
LV			2	73
PV			215	416
EU	351	2374	3247	20834
FRANKR	72	616	869	5674
BELLUX	10	98	328	2458
NIEDL	61	388	515	2649
ITAL	93	526	797	4719
G BRIT	50	532	467	2853
DAENM	10	108	71	1029
PORTUG		4	50	316
SPAN	23	91	125	826
NORWEG	3	17	42	334
SCHWED	34	236	236	1786
FINNL	20	69	126	880
SCHWZ	79	914	646	4056
OESTER	72	526	884	3592
TUERK	2	9	85	395
POLEN	6	208	21	610
TSCHE	3	23	418	1254
SLOWAK		2	14	215
UNGARN	7	4	39	503
RUSSLD	1	59	12	873
KASACH			10	258
SLOWEN		5	5	210
AEGYPT	1	6	79	210
S AFR	4	40	48	343
USA	29	717	296	4324
KANADA	4	16	103	733
MEXIKO	115	368	540	1690
VENEZU	1	22	6	133
BRASIL	2	50	85	940
CHILE		2	10	237
ARGENT		91	19	215
ISRAEL	50	67	80	170
SAUDIA	17	35	87	308
INDIEN	1	6	26	163
THAIL	1	8	28	494
MALAYS	2	24	26	236
SINGAP	12	107	78	662
CHINA	1	5	7	142
SKOREA	3	57	55	755
JAPAN	3	93	96	989
TAIWAN		18	39	445
HONGK	1	6	16	129
AUSTRL	1	20	31	324
8207 90 99				
AND AUSWECHSELB WERKZG AND WERKSTOFF				
EINF	1640*	5684*	19555*	54868*
EV			10	6
LV	7	233	301	838
PV			68	89
AUS LG	4	15	40	186
EU	398	857	5553	12267
FRANKR	37	80	859	1476
BELLUX	76	46	578	471
NIEDL	86	103	604	1672
ITAL	130	533	1828	4941
G BRIT	8	46	468	1834
IRLAND	11	6	134	513
DAENM	15	58	215	462
PORTUG		1	93	272
SPAN	35	18	685	586
NORWEG		2	127	184
SCHWED	2	82	507	1749
FINNL	3	43	48	151
SCHWZ	288	2116	3429	18917
OESTER	368	1202	2423	7747
TSCHE	11	66	132	441
SLOWAK			91	116
UNGARN	104	319	1996	4822
RUMAEN			103	113
SLOWEN	7	97	116	331
S AFR	5	176	17	222
USA	60	194	448	1935
KANADA	21	9	207	344
BRASIL			50	210
CHINA	148	42	1404	925
JAPAN	74	283	946	2255
TAIWAN	136	134	1278	1308
AUSTRL	13	18	174	168
AUSF	2488*	8085*	31103*	91929*
EV	20	41	21	50
LV	11	32	131	279
PV			15	91
EU	634	2224	10385	35151
FRANKR	148	286	3188	8048
BELLUX	146	401	1772	4357
NIEDL	81	188	1128	6694
ITAL	41	224	1174	3475
G BRIT	77	293	983	4215
IRLAND	3	33	81	326
DAENM	38	166	313	1021
GRIECH		3	294	1308
PORTUG	6	13	180	725
SPAN	92	639	1272	4982
NORWEG	1	3	152	493
SCHWED	274	593	2204	5308
FINNL	26	63	216	668
SCHWZ	411	840	5772	10983
OESTER	250	1391	1849	5888
TUERK	3	28	95	584
POLEN	28	42	222	688
TSCHE	82	69	204	948
SLOWAK	1	22	24	145
UNGARN	66	242	227	1478
W RUSS			17	110
RUSSLD	3	11	315	907
SLOWEN	3	7	98	312
KROAT	3	42	31	168
ALGER			79	189
AEGYPT	4	46	68	573
NIGERI		87	26	214
S AFR	7	41	105	730
USA	226	281	1986	3184
KANADA	5	39	303	2046
MEXIKO	19	129	97	886
KOLUMB	4	49	54	221
BRASIL	2	91	524	1913
CHILE	14	90	215	478
ARGENT	59	301	164	816
ISRAEL	118	176	421	825
INDIEN	7	64	485	2260
NEPAL			5	103
BHUTAN	5	18	22	110
THAIL	4	41	12	138
INDONE	33	343	84	1780
MALAYS	2	5	48	290
SINGAP	8	34	89	412
PHILIP		10	25	140
CHINA	13	69	114	1292
SKOREA	8	22	242	1183
JAPAN	16	68	338	945
TAIWAN	31	36	408	1074
HONGK	102	100	2467	2622
AUSTRL	45	367	516	2541
8208 10 00				
MESSER SCHNEIDKLINGEN F METBEARBMASCH				
EINF	332*	1673*	4627*	16234*
LV		7	6	97
PV	15	43	15	44
EU	172	742	2427	6613
FRANKR	16	41	201	385
NIEDL	125	381	1683	2531
ITAL	16	37	232	687
G BRIT	12	271	237	2708
SPAN	3	8	44	205
SCHWED		22	13	139
SCHWZ	4	171	145	1884
OESTER	9	101	167	1261
POLEN		6	56	103
UNGARN	15	45	38	120
SLOWEN	59	134	1321	1748
USA	10	234	148	2652
ISRAEL	2	126	9	708
INDIEN			61	103
SKOREA			12	107
JAPAN	7	49	75	385
TAIWAN	6	14	50	149
AUSF	383*	2248*	4945*	29545*
EV	1	4	3	21
PV				8
EU	140	864	2018	9978
FRANKR	33	298	361	2353
BELLUX	38	117	474	1876
NIEDL	35	139	520	1852
ITAL	2	78	72	848
G BRIT	5	52	266	1331
DAENM	21	56	193	544
GRIECH	4	21	31	230
PORTUG		2	31	123
SPAN	5	96	57	779

Wichtigste Ursprungs- und Bestimmungs-Laender	DEZEMBER 1994 dt = 100kg	DEZEMBER 1994 1000 DM	JAN./DEZ. 1994 dt = 100kg	JAN./DEZ. 1994 1000 DM
NORWEG	5	34	37	168
SCHWED	6	70	167	898
FINNL		2	81	514
SCHWZ	19	166	237	1367
OESTER	36	98	197	1170
TUERK		6	21	176
POLEN	2	9	17	261
TSCHE	4	29	77	327
UNGARN	2	32	61	169
RUSSLD		1	11	178
AEGYPT			77	469
TANSAN			98	816
S AFR	3	15	63	411
USA	45	345	775	5796
KANADA	3	20	38	236
MEXIKO	1	4	10	171
BRASIL	28	136	144	869
CHILE			13	109
IRAN			98	241
SAUDIA		3	13	128
INDIEN	12	21	37	164
THAIL		2	59	238
INDONE			33	149
MALAYS	6	30	17	125
SINGAP		3	16	269
CHINA		1	35	189
SKOREA	6	101	30	321
JAPAN	24	73	176	669
TAIWAN	1	6	46	231
HONGK	7	34	22	267
AUSTRL	1	6	16	134
8208 20 00				
MESSER SCHNEIDKLING F HOLZBEARBMASCH				
EINF	336*	1084*	3626*	12868*
LV	7	20	9	29
PV		3	1	8
AUS LG			3	3
EU	56	103	831	1954
FRANKR	13	30	185	494
BELLUX		4	27	400
ITAL	6	38	84	536
G BRIT	37	30	452	387
NORWEG	35	69	869	1447
SCHWED	4	32	38	226
FINNL	44	137	528	1261
SCHWZ	13	134	286	3411
OESTER	32	235	375	2661
POLEN	3	4	120	104
TSCHE	54	138	254	681
SLOWEN	47	80	140	232
USA	29	56	67	269
JAPAN	2	8	56	177
TAIWAN	6	8	43	103
AUSF	813*	5119*	10008*	58951*
LV		9		10
PV			5	21
EU	169	1791	2858	21764
FRANKR	46	381	607	5026
BELLUX	53	446	811	4642
NIEDL	15	275	280	2959
ITAL	18	162	587	3286
G BRIT	21	293	165	2632
IRLAND		5	14	159
DAENM	12	166	184	2043
GRIECH	1	21	21	199
PORTUG	1	13	58	222
SPAN	2	30	121	616
NORWEG	8	61	74	604
SCHWED	9	81	188	1388
FINNL	17	88	130	837
SCHWZ	54	405	661	4075
OESTER	48	290	532	3682
TUERK	2	6	108	392
POLEN	6	84	72	767
TSCHE	13	42	72	415
UNGARN	6	42	93	646
RUMAEN	1	9	28	313
RUSSLD	19	138	64	645
SLOWEN	1	7	7	110
GHANA	15	44	225	736
S AFR	32	70	178	867
USA	210	1015	1742	9905
KANADA	11	71	181	983
MEXIKO	9	28	80	260
BRASIL		2	26	354
CHILE	31	82	124	441
ARGENT	3	19	31	206
ISRAEL	15	35	113	353
PAKIST			66	115
SRILAN			31	100
THAIL	11	74	238	1023
INDONE	6	44	645	1049
MALAYS	10	64	336	1094
SINGAP	11	91	169	1077
PHILIP	1	4	116	231
JAPAN	1	25	45	721
HONGK	8	47	82	336
AUSTRL	20	120	168	1213
NEUSEE	3	24	23	189
N ERM	6	30	19	115
8208 20 10				
KREISMESSER F KUECHENMASCHINEN USW				
EINF	6*	51*	127*	623*
PV			3	9
EU	6	35	112	462
BELLUX	2	20	12	183
DAENM	1	6	31	150
AUSF	554*	1630*	8584*	21245*
PV			15	36
EU	161	729	3784	10712
FRANKR	4	46	983	1783
BELLUX	17	61	437	950
NIEDL	24	181	408	2076
ITAL	82	268	716	2338
G BRIT	1	10	299	1103
IRLAND			218	291
DAENM	25	126	492	1620
GRIECH		3	82	150
SPAN	8	34	146	492
SCHWED	3	11	25	155
SCHWZ	7	35	68	265
OESTER	15	93	132	585
TSCHE			32	107
SLOWEN	172	241	1575	2288
USA	21	116	1407	3549
KANADA	1	3	246	357
MEXIKO	6	27	41	177
SKOREA	1	3	168	630
JAPAN	1	2	40	160
HONGK	106	184	823	1483
AUSTRL	5	26	23	104
8208 30 90				
AND MESSER USW F KUECHENMASCHINEN USW				
EINF	148*	392*	2484*	5326*
LV		9	2	74
PV			1	3
EU	33	140	887	1763
FRANKR	22	33	293	760
BELLUX	6	38	510	300
NIEDL		2	25	137
G BRIT	1	11	23	143
DAENM	3	33	18	213
SPAN	1	9	12	104
SCHWED	39	56	511	569
SCHWZ	2	22	87	604
OESTER	24	29	397	714
POLEN	37	24	170	142
SLOWEN			320	535
USA	10	96	57	599
JAPAN		4	11	166
AUSF	1316*	3839*	7143*	28831*
EV	1	3	1	3
LV	1	8	7	76
PV			27	58
EU	97	873	2061	11981
FRANKR	37	229	422	2535
BELLUX	2	67	51	858
NIEDL	40	369	468	3809
ITAL	2	32	130	776
G BRIT	8	138	801	2199
IRLAND	1	15	22	140
DAENM	4	71	121	918
GRIECH	1	14	20	145
SPAN	2	37	24	450
NORWEG	5	20	35	205
SCHWED	31	81	228	920
FINNL	24	51	113	648
SCHWZ	11	65	98	618
OESTER	160	301	475	1650
TUERK	46	167	79	337
POLEN	10	35	32	221
TSCHE	1	2	36	152
UNGARN	59	66	175	645
UKRAIN			11	111
RUSSLD	23	108	146	483
SLOWEN	9	35	60	292
KROAT	2	7	18	131
S AFR	9	44	34	238
USA	579	930	2767	5002
KANADA	2	11	23	197
MEXIKO	3	13	16	117
BRASIL	17	38	74	298
CHILE	5	66	93	534
ARGENT	2	46	22	423
ISRAEL	1	6	34	211
SAUDIA			8	124
CHINA	74	367	76	399
SKOREA	1	2	19	216
JAPAN	10	134	191	1428
AUSTRL	2	22	28	280
8208 40 00				
MESSER SCHNEIDKLINGEN F LANDWMASCHINE				
EINF	1130*	1493*	16987*	25948*
AUS LG	1	6	211	529
EU	222	366	7191	11879
FRANKR	180	298	2576	4610
NIEDL		2	319	174
ITAL	1	4	82	178
G BRIT	17	24	66	224
IRLAND	23	36	4099	6584
SCHWED	1	4	49	113
SCHWZ	1	26	91	599
OESTER	441	567	5308	7814
TSCHE	219	61	1562	810
UNGARN	8	6	309	285
USA	145	200	1458	2120
JAPAN	90	262	807	2568
AUSF	1628*	2074*	27695*	36357*
EU	650	1139	15615	22782
FRANKR	273	595	5792	8431
BELLUX	76	170	723	1384
NIEDL	11	25	2569	4689
ITAL	197	177	3183	2921
G BRIT	28	46	1497	2190
IRLAND		1	169	174
DAENM	36	68	1391	1429
GRIECH			208	214
SPAN	28	53	1093	1288
NORWEG			114	130
SCHWED	2	8	316	474
FINNL			474	336
SCHWZ	28	60	544	1082
OESTER	91	189	2295	2737
POLEN	15	22	150	208
TSCHE	530	260	697	582
UNGARN	2	8	166	252
RUMAEN	1	3	53	106
UKRAIN			78	258
RUSSLD		4	43	149
TURKM			31	140
LIBYEN		18	20	107
S AFR	1	4	188	238
USA	111	124	3222	3873
KANADA		1	195	263
BRASIL			43	122
SYRIEN			285	168
IRAN			597	438
SAUDIA	46	51	146	148
THAIL	36	28	172	130
MALAYS	55	39	168	135
JAPAN			68	175
AUSTRL	3	10	139	192
NEUSEE	2	6	198	177
8208 90 00				
AND MESSER U SCHNEIDKLG F MASCH USW				
EINF	1582*	4343*	18081*	44493*
EV				6
LV	1	27	17	523
PV	2	37	40	391
AUS LG	9	127	120	1028
EU	552	1123	5535	9488
FRANKR	3	46	113	780
BELLUX	12	38	89	374
NIEDL	383	232	3122	2623
ITAL	4	48	293	1233
G BRIT	141	722	1632	3484
DAENM	6	18	209	391
PORTUG		1	42	121
SPAN	2	9	64	288
SCHWED	3	22	385	478
SCHWZ	77	1007	932	10364
OESTER	280	786	3304	7785
POLEN	351	104	3487	920
TSCHE	8	9	136	181
UNGARN	31	19	145	218
SLOWEN	113	148	1261	1208
USA	22	474	599	5830
CHILE			4	119
SINGAP			2	239
CHINA	8	33	374	306
JAPAN	75	467	1352	5932
TAIWAN	30	64	322	886
AUSF	2383*	12952*	27752*	152043*
EV				2
LV	1	89	20	491
PV	9	33	111	461
EU	821	4812	12190	68806
FRANKR	209	1118	2488	14730
BELLUX	64	518	1160	7985
NIEDL	296	976	4379	13861
ITAL	91	675	1890	11075
G BRIT	89	578	1014	9162
IRLAND	11	126	114	911
DAENM	37	406	478	4988
GRIECH	16	72	107	761
PORTUG	10	84	147	1318
SPAN	28	289	415	4035
KANARI	2	50	11	244
NORWEG	9	40	118	734
SCHWED	49	373	621	4272
FINNL	31	218	298	2327
SCHWZ	63	488	857	6084
OESTER	94	697	1008	7882
TUERK	30	112	330	1563
POLEN	228	413	3209	3365
TSCHE	24	309	187	1256
SLOWAK	1	19	97	673
UNGARN	13	83	201	1235
RUMAEN	2	25	54	364
UKRAIN	2	7	12	117
RUSSLD	10	87	151	904
SLOWEN	7	31	77	506
KROAT	31	94	88	396
MAZED		11	7	133
MAROKK	1	7	47	258
ALGER	11	48	21	210
TUNES	8	37	63	296
AEGYPT	1	14	129	810
NIGERI		2	15	244
KENIA			18	119
S AFR	17	108	163	1336
USA	372	1931	2486	19161
KANADA	21	114	230	1165
MEXIKO	17	183	300	1886
EL SAL		1	36	109
COSTA	1	3	29	139
KOLUMB	21	82	130	593
YENEZU	7	38	203	649
ECUAD	2	16	27	103
PERU	7	11	68	199
BRASIL	10	110	156	1186
CHILE	13	78	280	1017
URUGU	1	8	18	123

Wichtigste Ursprungs- und Bestimmungs-Laender	DEZEMBER 1994		JAN./DEZ. 1994	
	dt = 100kg	1000 DM	dt = 100kg	1000 DM
ARGENT	14	85	117	684
SYRIEN	2	14	117	208
IRAN	51	75	181	695
ISRAEL	27	175	264	1419
JORDAN	1	10	48	163
SAUDIA	7	55	57	436
A EMIR	2	14	47	264
PAKIST	2	13	32	251
INDIEN	16	128	180	1300
BANGLA	3	11	23	102
THAIL	9	74	114	778
INDONE	40	157	172	1287
MALAYS	8	38	91	441
SINGAP	25	71	263	881
PHILIP	1	8	11	193
CHINA	2	47	53	551
SKOREA	60	242	425	1975
JAPAN	19	257	196	2168
TAIWAN	22	251	378	2077
HONGK	62	179	492	2980
AUSTRL	45	176	238	1297
NEUSEE	2	27	71	282
N ERM	4	25	26	161
8209 00 20				
WENDESCHNEIDPLATTE GESINT HARTMET				
	KG		KG	
EINF	37695*	15860*	500671*	190092*
EV			502	93
LV	775	129	12238	1886
PV			1128	588
AUS LG			14	9
EU	12318	2627	204209	41228
FRANKR	529	405	15195	6994
BELLUX	2975	658	96299	18007
NIEDL	3783	264	50633	4544
ITAL	742	358	16936	5686
G BRIT	98	23	3100	1411
PORTUG	2465	379	14361	2684
SPAN	1693	417	7626	1852
SCHWED	1814	1667	32882	26513
SCHWZ	1639	1360	9186	7778
OESTER	8146	2788	105428	37199
TUERK	43	33	116	112
POLEN			1632	403
TSCHE	18	17	913	296
USA	671	188	18852	3427
KANADA	21	3	690	188
ISRAEL	2413	2159	38901	23183
INDIEN	286	67	2957	668
CHINA			1670	249
SKOREA	56	25	801	270
JAPAN	10040	4802	86282	48456
AUSF	33388*	17092*	372129*	197676*
EV			821	107
LV			881	100
PV	5	3	678	148
EU	19098	9269	217182	110838
FRANKR	3217	1949	42310	25371
BELLUX	3879	1012	26256	10183
NIEDL	1205	751	13884	8016
ITAL	5640	2553	67271	31893
G BRIT	3092	1768	36144	19479
IRLAND	26	16	131	109
DAENM	382	228	6138	3722
GRIECH	49	33	1701	679
PORTUG	105	81	1547	1070
SPAN	1836	881	20103	10313
NORWEG	56	50	463	447
SCHWED	714	442	6010	4180
FINNL	639	272	5186	2238
SCHWZ	1246	868	18740	9629
OESTER	1588	929	18662	11463
TUERK	268	227	2447	1686
POLEN	1031	166	12142	1882
TSCHE	364	149	2481	1382
UNGARN	74	78	1497	1243
RUMAEN	1	1	1519	777
RUSSLD	496	331	3989	1128
SLOWEN	270	177	2175	1426
AEGYPT	4	2	601	389
S AFR	296	180	5032	2836
USA	2772	1718	29316	20982
KANADA	171	108	3671	2018
MEXIKO	59	65	2100	1736
VENEZU	65	42	165	163
BRASIL	907	84	8727	1202
ARGENT	11	24	212	244
IRAN	17	22	2043	446
ISRAEL	30	27	582	384
PAKIST	158	73	1526	321
INDIEN	39	30	211	290
THAIL	134	44	434	218
INDONE	50	22	576	263
MALAYS	58	40	249	200
SINGAP	67	49	1226	1062
CHINA	7	11	3466	1376
SKOREA	802	477	5961	4448
JAPAN	1030	571	11867	7376
TAIWAN	355	243	2864	1282
HONGK	77	48	463	494
AUSTRL	222	139	1696	1196
8209 00 80				
AND FORMST A GESINT HARTMET F WKZG				
	KG		KG	
EINF	42214*	11218*	537002*	172592*
EV			924	111
LV	721	90	3310	489
PV			814	114
AUS LG			7	4
EU	20215	2649	176178	27815
FRANKR	125	87	5621	1599
BELLUX	4824	583	27314	3857
NIEDL	5784	940	41257	6705
ITAL	1688	130	10747	1070
G BRIT	3717	570	48827	10490
DAENM	4053	234	38348	3341
PORTUG	8	2	2014	441
SPAN	19	3	1245	208
SCHWED	8360	4208	91324	59123
SCHWZ	9286	1954	109049	21289
OESTER	1855	660	30673	7051
TSCHE	21	2	640	144
RUSSLD			2434	278
USA	2789	783	85481	41694
MEXIKO	191	93	2726	1207
BRASIL	112	59	1595	782
ISRAEL	528	324	7924	5252
INDIEN	132	54	1169	594
CHINA	87	9	2089	260
SKOREA	344	189	1744	603
JAPAN	440	231	11676	6403
AUSF	33287*	9766*	315054*	108514*
PV			311	18
EU	13888	5024	152179	59693
FRANKR	5617	1494	41934	15401
BELLUX	1635	767	18906	6840
NIEDL	772	437	14882	6120
ITAL	1976	849	27008	11783
G BRIT	2555	817	25146	10669
IRLAND	71	28	467	188
DAENM	330	150	14993	3656
SPAN	820	469	8324	4931
NORWEG	98	90	1280	992
SCHWED	392	168	4078	1584
FINNL	349	198	4150	2300
SCHWZ	2734	760	20898	6909
OESTER	1019	480	7844	3976
TUERK	579	212	3142	719
POLEN	2509	159	24323	1873
TSCHE	197	53	4758	717
UNGARN	27	44	481	216
RUMAEN			892	106
W RUSS			1837	838
RUSSLD	18	21	776	510
SLOWEN	2	5	731	140
S AFR	1	3	5934	579
USA	3341	1102	29629	13322
KANADA	314	158	4497	2600
MEXIKO	19	28	206	181
BRASIL	850	94	4458	646
ARGENT			27	103
IRAN	102	21	1121	267
ISRAEL	134	42	401	331
INDIEN	562	80	1626	295
THAIL			1374	165
INDONE	356	48	2668	284
SINGAP	1526	209	9703	3168
CHINA			178	146
SKOREA	1117	297	12969	2726
JAPAN	183	129	2643	1432
TAIWAN	2830	278	7370	906
HONGK	334	36	1264	463
AUSTRL	59	30	305	265
8210 00 10				
MECHAN FLEISCHHACKGERAETE USW < 10KG				
	DT		DT	
EINF	990*	973*	11627*	11323*
PV			18	4
AUS LG	10	9	278	251
EU	178	187	3302	3917
FRANKR	67	37	2168	2553
NIEDL	11	13	118	132
ITAL	81	76	928	1094
SCHWZ	106	184	194	441
OESTER	49	86	102	181
POLEN	180	88	796	506
TSCHE	200	167	1682	882
USA	3	10	86	191
CHINA	155	147	3395	2785
TAIWAN	98	102	1926	2191
HONGK	23	28	173	163
AUSF	391*	554*	10180*	15039*
EU	109	272	2678	5163
FRANKR	18	26	988	1702
BELLUX	1	7	236	439
NIEDL	22	101	351	832
ITAL	2	9	181	385
G BRIT	57	105	804	930
DAENM		3	106	189
SPAN	8	19	242	560
SCHWED	28	28	453	373
SCHWZ	22	36	551	1017
OESTER	39	81	1036	1800
POLEN	16	26	514	876
UNGARN	34	31	825	828
RUSSLD	48	39	1328	1611
KROAT	1	1	112	234
S AFR	7	11	120	130
USA	21	30	864	1838
KANADA	1	2	238	379
MEXIKO			184	226
GUATEM			156	178
SKOREA			134	251
JAPAN			173	508
AUSTRL	7	10	101	178
8210 00 90				
AND MECH GERAET Z SPEISEVORBEREIT USW				
EINF	821*	1164*	9582*	16376*
PV			7	2
AUS LG	28	40	334	596
EU	234	409	3111	6487
FRANKR	18	124	173	1162
NIEDL	22	28	244	171
ITAL	136	189	1993	3488
G BRIT	23	74	633	1565
SCHWZ	22	108	238	1093
USA			19	131
CHINA	279	293	2989	3707
TAIWAN	246	330	2879	3842
HONGK	1	3	85	135
AUSF	310*	680*	3848*	12731*
EU	189	344	1868	4882
FRANKR	56	116	436	1197
BELLUX	29	59	298	999
NIEDL	25	51	323	1168
ITAL	15	38	188	548
G BRIT	22	38	131	408
DAENM	9	14	98	239
GRIECH			37	186
SCHWED	6	21	91	211
SCHWZ	18	59	806	2421
OESTER	26	83	476	1559
UNGARN	2	10	43	169
RUSSLD		1	18	138
USA	3	14	276	1227
KANADA			31	129
THAIL			20	108
SKOREA			68	269
JAPAN			44	180
AUSTRL	2	15	23	141
8211 10 00				
ZUSSTELL V MESSER M SCHNEID KLINGE				
EINF	2932*	4857*	11798*	13156*
AUS LG	23	28	227	238
EU	2274	3839	2612	4404
G BRIT	2271	3837	2342	3981
PORTUG			194	330
SCHWZ		8	23	168
USA	4	26	148	274
THAIL			172	218
CHINA	468	493	5311	4707
JAPAN	3	19	138	468
TAIWAN	96	114	2164	2338
HONGK	84	344	88	351
AUSF	299*	2116*	3233*	21432*
EU	64	278	810	3188
FRANKR	26	37	178	438
BELLUX	14	84	64	340
NIEDL	14	76	148	903
ITAL	2	10	69	267
G BRIT	2	11	69	341
DAENM	3	29	41	294
SPAN	3	18	168	438
SCHWED	3	22	24	161
SCHWZ	39	149	248	1236
OESTER	6	30	178	529
ANDORR			16	115
LITAU	2	8	74	148
POLEN	18	24	86	101
RUSSLD	5	10	81	133
KROAT	5	16	59	187
USA	93	1131	985	10921
KANADA	5	41	126	1244
IRAN	3	20	23	130
SAUDIA	4	17	66	363
A EMIR	13	46	30	131
INDONE	1	3	8	204
SINGAP	3	28	35	199
SKOREA	9	87	94	736
JAPAN	4	56	82	376
HONGK	4	41	37	312
8211 91 10				
GRIFFE A UNEDL METALL F TISCHMESSER				
EINF	*	*	*	7*
AUS LG				7
AUSF	*	*	*	1*
8211 91 30				
TISCHMESSER GRIFF/KLINGE NROSTSTAHL				
EINF	2119*	3682*	16342*	35886*
AUS LG	128	341	1285	3188
EU	102	214	682	1501
FRANKR	39	73	64	124
NIEDL	8	14	176	280
ITAL	1	8	121	298
PORTUG	53	109	293	700
FINNL	11	31	139	348
UNGARN			27	111
SLOWEN			80	122
INDONE	181	190	1790	1956
SINGAP	98	798	1008	9009
CHINA	397	304	4074	4613

Wichtigste Ursprungs- und Bestimmungs-Laender	DEZEMBER 1994 dt = 100kg	DEZEMBER 1994 1000 DM	JAN./DEZ. 1994 dt = 100kg	JAN./DEZ. 1994 1000 DM
SKOREA	948	1525	7261	14515
JAPAN	76	234	757	2412
TAIWAN	161	253	283	415
AUSP	231*	1150*	2085*	10696*
LV	1	9	1	9
PV			7	45
EU	69	340	650	3785
FRANKR	11	53	104	597
BELLUX	7	69	60	534
NIEDL	7	56	83	529
ITAL	7	76	109	699
G BRIT	1	13	24	179
DAENM	9	10	102	192
GRIECH		4	29	161
SPAN	11	37	131	646
NORWEG	17	140	148	965
SCHWED	5	45	53	485
SCHWZ	25	152	174	1146
OESTER	6	41	119	745
TSCHE	43	53	216	259
UNGARN	1	3	72	102
RUSSLD	1	5	12	121
SLOWEN	1	13	43	194
USA	7	54	65	548
MEXIKO	1	9	27	144
ISRAEL	14	53	93	314
SAUDIA	6	53	35	175
SKOREA			24	104
HONGK	1	9	14	109
AUSTRL	17	72	27	141
8211 91 80				
TISCHMESSER MIT AND GRIFF/KLINGE				
EINF	255*	455*	3462*	4576*
AUS LG	7	6	111	196
EU	18	61	429	699
ITAL	13	52	74	184
PORTUG			249	372
USA	11	13	52	125
CHINA	53	50	2232	1948
SKOREA	13	44	167	513
JAPAN	66	185	221	582
TAIWAN	90	66	205	256
AUSF	26*	342*	537*	2563*
PV			4	24
EU	8	256	324	1593
FRANKR	1	2	89	271
NIEDL	2	166	35	576
ITAL		9	6	101
G BRIT		48	30	170
GRIECH	4	18	33	116
SPAN		7	99	126
SCHWZ	8	27	34	133
OESTER	1	6	42	183
ISRAEL			12	102
SAUDIA	2	26	16	113
8211 92 10				
GRIFF A NEMET F AND MESSER FESTKLINGE				
EINF	*	*	*	*
AUSF	*	1*	11*	58*
EU			5	37
8211 92 90				
ANDERE MESSER M FESTSTEHENDER KLINGE				
EINF	933*	2448*	12855*	32467*
PV			21	138
AUS LG	4	18	107	262
EU	94	302	1617	7841
FRANKR	2	12	64	364
BELLUX	29	44	44	140
NIEDL	18	18	559	3600
ITAL	11	48	204	792
G BRIT	1	52	138	593
PORTUG	3	7	89	213
SPAN	30	118	498	1796
NORWEG	1	16	15	172
SCHWED	4	22	41	183
FINNL	7	96	90	1014
SCHWZ	109	662	1222	7056
OESTER	1	5	18	139
TUERK	11	9	326	184
TSCHE	34	16	75	105
USA	7	57	136	1228
BRASIL	12	44	116	362
PAKIST	52	66	577	827
INDIEN		3	39	108
CHINA	465	618	5599	5495
SKOREA	8	32	39	165
JAPAN	64	345	995	3944
TAIWAN	41	116	1602	3428
HONGK	10	32	125	184
AUSP	969*	7784*	12218*	95673*
EV	1	34	1	43
PV			11	119
EU	245	1782	3710	28197
FRANKR	44	285	701	4727
BELLUX	23	265	441	3996
NIEDL	68	461	1265	9954
ITAL	26	197	246	1849
G BRIT	26	218	342	2528
IRLAND	3	27	38	319
DAENM	24	184	352	2643
GRIECH	4	39	97	580
PORTUG	1	5	52	209
SPAN	26	101	179	1392
ISLAND	1	8	23	134
NORWEG	4	29	72	437
SCHWED	8	81	105	1048
FINNL	2	12	49	264
SCHWZ	32	212	410	3150
OESTER	63	438	1086	5854
ANDORR			16	177
POLEN	13	45	164	503
TSCHE	13	77	79	438
UNGARN	38	84	388	1101
RUSSLD	3	29	134	530
SLOWEN	5	25	47	270
KROAT	5	19	116	315
NIGERI	29	84	171	420
S AFR	15	104	71	372
USA	231	2798	2781	30684
KANADA	16	128	366	3490
CHILE	1	8	46	283
PARAGU	6	68	17	180
ARGENT	2	17	37	278
ZYPERN	1	6	33	136
IRAN	7	49	170	477
ISRAEL	2	15	96	598
SAUDIA	10	43	88	870
A EMIR	42	158	460	1252
THAIL	1	7	17	149
INDONE		3	8	202
SINGAP	10	91	58	642
SKOREA	35	250	274	2432
JAPAN	46	602	571	6651
TAIWAN	3	31	39	405
HONGK	17	174	78	764
AUSTRL	8	76	157	1656
NEUSEE	2	17	46	461
N ERM	2	13	19	118
8211 93 10				
GRIFFE A UNEDL METALL F KLAPPMESSER				
EINF	*	*	16*	49*
AUS LG			16	49
AUSF	*	3*	18*	53*
EU		3	8	32
8211 93 90				
MESSER MIT NICHTFESTSTEHENDER KLINGE				
EINF	1852*	5870*	19732*	64159*
EV			12	90
PV	4	25	118	328
AUS LG	18	73	57	325
EU	185	656	2948	7221
FRANKR	2	28	136	561
BELLUX		6	19	131
NIEDL	15	18	627	590
ITAL	69	384	768	3041
G BRIT	40	96	738	1481
PORTUG	9	18	161	343
SPAN	50	103	493	1049
SCHWED	3	33	8	146
SCHWZ	144	2494	1800	30345
TSCHE	5	27	49	182
USA	16	92	199	1894
PAKIST	57	97	1143	1738
CHINA	1278	1426	10807	13328
JAPAN	52	497	561	5481
TAIWAN	92	164	1707	2940
HONGK	17	55	429	698
AUSF	232*	2209*	3295*	29163*
EV	1	22	28	648
PV	9	15	43	96
EU	91	659	1547	9082
FRANKR	41	221	716	3597
BELLUX	11	112	154	1049
NIEDL	14	122	259	1947
ITAL	11	73	87	620
G BRIT	5	56	102	829
DAENM	4	32	99	619
SPAN	2	8	98	322
NORWEG	2	16	21	170
SCHWED	5	36	28	236
SCHWZ	11	105	149	1141
OESTER	10	84	245	1686
POLEN	7	17	41	178
TSCHE	24	73	232	881
UNGARN	3	8	53	166
RUSSLD	4	28	103	525
KROAT	1	5	49	101
S AFR		4	11	135
USA	40	957	584	12732
KANADA	2	20	19	238
JAPAN	1	12	27	475
HONGK	1	11	14	171
AUSTRL	1	6	25	330
8211 94 00				
KLINGEN FUER MESSER DER POSITION 8211				
EINF	409*	1152*	4137*	12090*
LV	6	21	38	153
AUS LG	3	7	114	271
EU	87	238	1518	6354
NIEDL	5	30	397	3472
ITAL	3	8	33	187
G BRIT	75	184	1003	2383
DAENM	4	8	50	103
SPAN		5	31	202
SCHWZ			13	142
OESTER	107	458	328	1427
SLOWEN			167	106
USA	7	25	112	426
THAIL			197	151
SINGAP	6	51	45	500
CHINA	25	57	523	475
SKOREA	66	65	430	376
JAPAN	98	237	578	1625
TAIWAN	13	26	211	388
AUSF	273*	1197*	2803*	14558*
EV			6	92
PV			21	56
EU	155	626	1913	9638
FRANKR	45	142	390	1540
BELLUX	6	68	89	687
NIEDL	13	74	738	4790
ITAL	9	69	85	453
G BRIT	1	12	65	419
DAENM	52	164	378	1236
SPAN	29	87	147	377
SCHWED	6	66	69	539
FINNL	20	34	123	347
SCHWZ	9	44	91	496
OESTER	8	52	106	613
TUERK	1	5	26	138
TSCHE	18	48	71	184
USA	19	103	97	734
KANADA	5	26	27	137
ARGENT	1	27	12	184
IRAN	9	33	74	244
MALAYS	7	33	39	193
HONGK	2	12	22	116
AUSTRL	4	20	27	193
8212 10 10				
RASIERAPPARAT NI AUSWECHSL KLINGE				
	100 ST		100 ST	
EINF	25838*	333*	963769*	21271*
GEW DT	195		8620	
PV			3853	50
EU	13878	124	831368	18819
FRANKR	10000	75	63152	958
NIEDL	165	18	10357	386
ITAL			255	321
G BRIT	3713	31	687410	15670
GRIECH			15948	205
SPAN			51893	1259
TSCHE			6473	243
USA	5646	104	62096	1148
JAPAN	6291	100	60291	716
TAIWAN			355	101
AUSF	2450687*	3110*	3106972*	42178*
GEW DT	1464		18672	
PV			264	26
EU	174448	1813	1579597	28697
FRANKR	57217	492	296146	3986
BELLUX	6868	102	65043	1589
NIEDL	6386	111	126402	2488
ITAL	48129	419	386209	3719
G BRIT	24131	145	244064	3640
IRLAND			16232	209
DAENM	3018	106	84246	2608
GRIECH			15963	340
PORTUG	14101	319	242122	5059
SPAN	14597	116	222169	2109
FINNL			9802	151
SCHWZ	15011	398	147896	3641
OESTER	17682	403	189969	4177
POLEN	102	13	12865	274
TSCHE			7070	169
UNGARN	1978	22	24347	340
RUSSLD	560	58	6210	162
USA	1124	39	298012	2861
KOLUMB			48960	355
ZYPERN			4500	117
MALAYS			10047	130
JAPAN	27731	263	239031	2477
HONGK	338	4	20982	218
AUSTRL			40877	378
8212 10 90				
RASIERAPP NI ELEKTR RASIERMESSER				
	100 ST		100 ST	
EINF	38998*	7426*	327638*	72267*
GEW DT	1875		19403	
EV			518	135
AUS LG	24	6	117	24
EU	2591	520	67026	12426
NIEDL	134	36	2732	611
ITAL	134	25	387	264
G BRIT	2318	456	53830	11515
TSCHE	261	32	858	102
USA	31706	6523	243721	54644
CHINA	10	19	1845	1455

Wichtigste Ursprungs- und Bestimmungs-Laender	DEZEMBER 1994 dt = 100kg	DEZEMBER 1994 1000 DM	JAN./DEZ. 1994 dt = 100kg	JAN./DEZ. 1994 1000 DM
TAIWAN	381	113	4169	1552
HONGK	2028	218	9742	2005
AUSF	26464*	7012*	354398*	108226*
GEW DT	2214		32899	
EV			1787	707
LV			29	13
EU	19492	5202	247912	79574
FRANKR	4472	1185	69446	23279
BELLUX	1848	486	8085	2708
NIEDL	863	164	25084	6853
ITAL	3164	939	30203	7404
G BRIT	4416	806	57186	19525
IRLAND			398	146
DAENM	2419	800	24247	8284
GRIECH	1105	398	4385	1384
PORTUG	282	92	5511	1706
SPAN	921	332	23367	8285
SCHWZ	323	128	4967	1988
OESTER	580	249	7667	2770
TUERK	3	1	4362	1564
POLEN	51	15	11914	3449
TSCHE	99	52	3240	1017
UNGARN	414	172	2885	866
BULGAR	80	20	638	175
RUSSLD		2	6128	2231
SLOWEN	31	9	489	147
KROAT	75	11	849	191
MAROKK			651	219
S AFR	159	46	1306	459
USA	1274	165	22099	3433
KANADA			6369	2160
MEXIKO		1	3537	828
VENEZU	702	42	1665	102
BRASIL			3002	283
CHILE			2425	259
ISRAEL	171	48	2914	1277
SAUDIA	1000	307	1240	439
A EMIR	920	305	8717	2273
INDONE			600	185
JAPAN	315	65	4468	853
AUSTRL	112	16	1909	237
8212 20 00				
KLING F SICHERH-RASIERAPP USW				
	1000 ST		1000 ST	
EINF	74490*	8487*	4707047*	113364*
GEW DT	1345		14105	
EV			2580030	771
PV			3000	5
AUS LG			4824	28
EU	41435	1025	1607415	21694
BELLUX	800	26	13622	148
NIEDL	8163	254	75818	2030
G BRIT	32472	745	1468288	10828
SPAN			49563	8662
KROAT			12236	2889
USA	27053	5852	2713859	37142
MEXIKO	3328	917	15811	4359
ARGENT			176363	43766
LIBAN			39141	758
JAPAN	880	104	55466	599
HONGK	1794	559	5965	1984
AUSF	164651*	28314*	1777477*	356095*
GEW DT	4906		57493	
EV			2750	1165
EU	86725	19788	1133294	275768
FRANKR	14221	3232	364407	88509
BELLUX	3814	830	47278	10759
NIEDL	4593	988	87041	19202
ITAL	30901	7254	207965	49925
G BRIT	19456	3965	240774	55507
IRLAND			821	490
DAENM	5291	1491	58931	16157
GRIECH	1050	591	17487	8554
PORTUG	2297	369	27746	6558
SPAN	5302	1066	60844	20106
NORWEG	18	3	2798	111
SCHWED	106	24	8725	395
SCHWZ	3231	725	51611	9927
OESTER	2931	643	51480	6358
TUERK	766	209	5562	1328
POLEN	1070	154	14544	1971
TSCHE	164	20	1664	467
UNGARN	374	33	14034	769
RUMAEN			2571	166
RUSSLD	1	3	8677	1187
SLOWEN	36	6	4117	146
KROAT	220	12	1855	316
MAROKK			600	148
ELFBK	5000	106	27500	702
GHANA	5000	108	37000	900
TOGO			12500	239
ZAIRE	15000	235	59500	1377
S AFR	708	227	18420	4510
USA	14204	3610	135770	29207
KANADA			2011	415
VENEZU	1056	63	7171	370
BRASIL			8555	2261
ZYPERN	80	23	741	183
LIBAN			1109	221
SYRIEN	6780	225	17085	581
ISRAEL	905	197	9005	2714
SAUDIA			4346	892
A EMIR	4392	805	35263	6296
AFGHAN			14500	545
PAKIST	1000	20	3318	114
NEPAL	159	21	511	112
VIETN	9000	316	54029	2012
SINGAP	286	108	1349	159
SKOREA	470	178	470	178

Wichtigste Ursprungs- und Bestimmungs-Laender	DEZEMBER 1994 dt = 100kg	DEZEMBER 1994 1000 DM	JAN./DEZ. 1994 dt = 100kg	JAN./DEZ. 1994 1000 DM
JAPAN	64	17	1641	599
HONGK	1551	271	8529	1538
8212 90 00				
AND TEILE F RASIERMESSER U -APPARATE				
	DT		DT	
EINF	3*	17*	50*	230*
EU			9	24
TAIWAN	1	1	28	103
AUSF	1*	25*	162*	1027*
EU		15	40	714
FRANKR		1	19	366
NIEDL			5	105
IRLAND		12	5	119
USA			110	118
8213 00 00				
SCHEREN UND SCHERENBLAETTER				
EINF	1313*	3378*	21216*	51157*
EV				6
LV			2	90
AUS LG	12	98	1828	3318
EU	266	1503	4427	19429
FRANKR	3	17	158	705
NIEDL	7	12	286	382
ITAL	252	1465	3632	17794
G BRIT	4	7	322	456
SCHWED		1	6	108
FINNL	32	145	500	2071
SCHWZ	1	24	21	329
USA	5	24	179	722
BRASIL	13	52	445	1650
PAKIST	47	156	753	1479
MALAYS	3	11	43	395
CHINA	744	756	9108	10207
SKOREA	97	210	3172	6252
JAPAN	38	338	527	5145
TAIWAN	62	127	1840	3020
HONGK	2	5	124	155
AUSF	858*	5937*	9620*	79950*
EV				1
LV				20
PV		1		16
EU	153	1487	3228	27642
FRANKR	19	259	540	6844
BELLUX	10	135	280	2903
NIEDL	25	224	680	4638
ITAL	12	111	325	3035
G BRIT	25	333	942	5267
IRLAND		2	45	168
DAENM	46	146	194	2085
GRIECH	5	63	48	513
PORTUG	5	74	47	655
SPAN	6	140	127	1534
NORWEG	5	47	82	939
SCHWED	10	94	228	1752
FINNL	7	52	140	928
SCHWZ	61	483	640	6029
OESTER	29	284	593	4602
ANDORR	1	14	12	135
TUERK	5	60	23	294
LITAU	1	4	4	109
POLEN	64	42	184	619
TSCHE	10	50	179	750
UNGARN	11	54	78	425
RUSSLD	11	37	79	528
SLOWEN	2	34	22	262
KROAT	5	35	26	237
S AFR	3	28	61	331
USA	286	1617	1875	16032
KANADA	5	116	163	1631
MEXIKO	4	94	70	738
GUATEM			47	130
PANAMA			22	300
KOLUMB	2	15	55	461
VENEZU		3	55	419
ECUAD			16	322
BRASIL	5	59	61	557
CHILE	1	7	13	274
URUGU	1	8	4	103
ARGENT		6	30	742
LIBAN	9	29	34	199
ISRAEL	4	48	63	685
SAUDIA			106	616
KUWAIT		7	9	108
BAHRAI	1	11	10	182
A EMIR	73	152	531	1235
THAIL		3	18	152
SINGAP	2	47	39	627
SKOREA	3	73	37	818
JAPAN	25	346	333	3375
TAIWAN	5	88	83	848
HONGK	5	79	39	726
AUSTRL	6	129	117	1147
NEUSEE	1	17	17	177
N ERM	1	9	22	201
8214 10 00				
PAPIER- RADIERMESSER BRIEFOEFFNER USW				
EINF	259*	634*	4131*	6569*
PV	26	293	62	619
AUS LG	7	4	25	36

Wichtigste Ursprungs- und Bestimmungs-Laender	DEZEMBER 1994 dt = 100kg	DEZEMBER 1994 1000 DM	JAN./DEZ. 1994 dt = 100kg	JAN./DEZ. 1994 1000 DM
EU	5	49	96	379
NIEDL	4	20	30	109
TSCHE	99	339	1366	1859
USA		2	29	118
CHINA	126	147	2033	2597
JAPAN	13	44	228	854
TAIWAN	13	40	179	408
HONGK	2	3	96	180
AUSF	498*	2519*	9239*	39656*
PV	16	186	134	1117
EU	159	873	3643	17119
FRANKR	34	193	1264	6511
BELLUX	8	52	221	913
NIEDL	20	108	314	1442
ITAL	14	137	497	2480
G BRIT	47	214	854	3508
DAENM	9	41	62	296
GRIECH	16	82	153	586
PORTUG	1	5	38	195
SPAN	10	61	226	1126
NORWEG	2	11	60	319
SCHWED	3	10	72	296
FINNL	3	14	75	336
SCHWZ	16	107	304	1603
OESTER	5	27	285	1242
TUERK			22	109
POLEN	9	49	181	650
TSCHE	33	190	1190	2194
UNGARN	1	8	96	376
KROAT			38	176
AEGYPT			63	215
S AFR	4	20	89	409
USA	69	338	1028	5019
KANADA	8	32	152	706
MEXIKO	8	38	124	675
GUATEM		1	29	148
COSTA	3	15	35	187
VENEZU		1	26	128
ECUAD	2	6	27	120
PERU	62	233	174	714
BRASIL			34	134
CHILE	7	31	59	261
ARGENT	13	66	114	568
ZYPERN		2	20	104
LIBAN			29	128
IRAN	7	18	64	174
ISRAEL			62	227
SAUDIA	5	11	82	268
KUWAIT	3	16	36	162
A EMIR	2	15	99	467
MALAYS		2	57	163
SINGAP	1	5	32	116
JAPAN	17	137	138	1101
TAIWAN	10	32	88	290
HONGK	5	24	112	514
AUSTRL	9	41	190	827
8214 20 00				
INSTRUM U ZUBSTELL F HAND-/FUSSPFLEGE				
EINF	253*	550*	3339*	9330*
PV				3
AUS LG	2	6	61	99
EU	6	32	402	2387
FRANKR		4	89	896
NIEDL	3	9	58	127
ITAL	3	15	129	945
G BRIT		3	100	351
SCHWZ		9	12	119
TUERK	15	15	122	124
TSCHE	2	25	53	264
USA	6	65	177	1369
PAKIST	20	81	130	518
CHINA	71	125	966	1814
SKOREA	122	153	1242	1958
JAPAN	3	19	21	122
TAIWAN	6	12	104	261
HONGK	1	3	66	169
AUSF	707*	5159*	6319*	54822*
PV				1
EU	388	2058	2726	20073
FRANKR	52	338	585	4271
BELLUX	27	131	197	1747
NIEDL	19	132	178	2113
ITAL	147	703	698	4714
G BRIT	38	216	587	3103
IRLAND	4	17	36	215
DAENM	10	61	109	990
GRIECH	18	103	58	415
PORTUG	36	137	94	596
SPAN	37	220	184	1909
NORWEG	3	29	64	475
SCHWED	19	105	204	1168
FINNL	1	9	18	197
SCHWZ	23	245	340	4009
OESTER	38	381	724	5769
ANDORR		8	9	153
TUERK	3	24	19	143
POLEN	4	60	109	888
TSCHE	2	14	42	372
UNGARN	5	34	38	269
BULGAR	1	7	20	127
RUSSLD	7	156	57	855
SLOWEN	3	33	28	345
KROAT	18	71	61	340
AEGYPT	18	39	57	201
S AFR	2	11	16	131
USA	64	705	768	8191
KANADA	9	88	86	785
MEXIKO	7	83	68	757
PANAMA			11	104
VENEZU	18	63	47	358

Wichtigste Ursprungs- und Bestimmungs-Laender	DEZEMBER 1994 dt = 100kg	DEZEMBER 1994 1000 DM	JAN./DEZ. 1994 dt = 100kg	JAN./DEZ. 1994 1000 DM
CHILE	3	24	25	226
PARAGU	1	18	13	134
URUGU	1	14	12	100
ARGENT		6	40	324
LIBAN	5	35	39	182
ISRAEL	4	35	63	531
SAUDIA	11	84	86	825
KUWAIT	3	28	29	220
A EMIR	8	85	47	457
THAIL	9	137	70	983
MALAYS			21	260
SINGAP		7	9	136
PHILIP	1	14	7	113
SKOREA		2	16	404
JAPAN	10	171	84	1128
TAIWAN	4	71	22	447
HONGK	4	80	26	520
AUSTRL	4	57	75	910
8214 90 00				
ANDERE SCHNEIDWAREN				
EINF	193*	744*	1802*	5704*
AUS LG		1	4	12
EU	92	225	480	1371
FRANKR		2	44	147
NIEDL		2	94	247
ITAL	8	28	168	534
PORTUG	72	154	143	325
SCHWZ	11	118	102	1037
S AFR	20	160	38	314
USA	4	32	28	318
CHINA	32	66	430	631
SKOREA	1	2	190	319
JAPAN	17	95	162	931
TAIWAN	8	19	258	499
AUSF	209*	1073*	1243*	8256*
PV			4	11
EU	23	233	348	2622
FRANKR	9	87	128	884
BELLUX	2	20	47	316
NIEDL	3	22	58	403
ITAL	1	19	47	323
G BRIT	1	15	20	174
DAENM	4	28	15	123
SPAN	3	40	25	296
SCHWED	3	51	24	213
SCHWZ	13	106	141	1050
OESTER	7	41	83	476
USA	12	96	133	1040
KANADA	2	17	12	227
IRAN	106	320	106	332
SAUDIA			88	307
A EMIR	19	63	104	402
JAPAN	2	12	16	248
8215 10 20				
ESSBEST NUR VERSILB USW BESTANDTEILE				
EINF	691*	1343*	2847*	5841*
AUS LG			405	813
EU		1	51	120
NIEDL			47	100
CHINA	234	324	991	1414
SKOREA	452	997	1533	3706
JAPAN			221	450
AUSF	403*	1878*	6346*	25153*
EU	155	866	4474	16010
FRANKR	20	142	731	2904
BELLUX	1	42	341	1075
NIEDL	51	231	1108	3069
G BRIT	15	61	186	622
GRIECH		1	394	1165
SPAN	64	352	1692	7066
SCHWED		2	6	186
SCHWZ	3	41	112	1027
OESTER	20	177	235	1233
TUERK	2	6	27	109
UNGARN	5	10	64	182
RUSSLD	1	30	41	189
KROAT	18	41	52	152
AEGYPT	93	312	305	1213
S AFR	1	2	54	166
USA	14	35	70	310
KANADA		4	17	101
MEXIKO			66	226
ARGENT			127	342
LIBAN			29	137
IRAN			48	193
ISRAEL	2	10	144	512
JORDAN			6	247
SAUDIA	37	137	195	813
A EMIR	6	39	38	209
SKOREA			6	426
JAPAN	1	3	12	267
8215 10 30				
ESSBESTECKE AUS NICHTROSTENDEM STAHL				
EINF	57*	89*	1549*	2316*
AUS LG			1	6
EU	46	74	278	552
BELLUX	6	29	65	122
ITAL	32	35	159	278
CHINA	4	7	908	983
SKOREA	4	6	185	422
JAPAN			16	116
AUSF	130*	372*	952*	4211*
EU	7	68	138	1044
FRANKR	2	17	12	138
BELLUX	2	31	20	390
NIEDL	1	27	25	292
NORWEG	14	60	99	336
SCHWED			37	199
SCHWZ	59	68	128	677
OESTER	5	18	193	595
TUERK	8	30	46	124
ZYPERN			43	249
SAUDIA			38	149
8215 10 80				
ESSBESTECKE AUS ANDEREN NE-METALLEN				
EINF	1*	1*	85*	231*
AUS LG			27	48
EU	1	1	13	43
AUSF	33*	70*	341*	923*
EU			99	344
GRIECH			75	230
SCHWZ	26	59	64	162
OESTER	1	1	41	107
POLEN	4	5	87	122
8215 20 10				
AND ESSBESTECK ZUSAMST A NIROST STAHL				
EINF	4462*	6431*	60479*	92298*
AUS LG	195	364	2686	6081
EU	252	552	4592	10378
FRANKR	21	108	83	538
NIEDL	4	9	415	691
ITAL	76	163	2622	5693
G BRIT	22	70	35	123
PORTUG	121	162	1037	1551
SPAN	8	38	377	1528
SCHWZ	5	18	39	223
TSCHE	9	30	182	407
USA	2	19	25	102
THAIL	9	53	294	682
INDONE	1610	2069	18282	23294
CHINA	1783	1901	24760	31060
SKOREA	618	1323	8600	18164
JAPAN	63	264	1488	3884
TAIWAN	82	147	1520	2597
HONGK	7	7	424	785
AUSF	2049*	5392*	18564*	55311*
EU	1226	3700	10721	30395
FRANKR	184	459	1780	4121
BELLUX	173	423	2494	5485
NIEDL	294	663	3180	7007
ITAL	25	102	542	2781
G BRIT	12	59	231	889
DAENM	25	68	409	1314
GRIECH	187	470	666	1995
PORTUG	70	138	239	496
SPAN	255	1318	1238	6325
ISLAND	4	14	30	114
NORWEG	35	64	198	391
SCHWED	9	49	227	868
FINNL	4	27	205	930
SCHWZ	216	642	1409	4944
OESTER	185	573	2189	5678
TUERK	6	24	70	265
LITAU	9	20	88	171
POLEN	30	49	147	262
TSCHE	2	8	288	631
UNGARN	4	13	121	369
RUSSLD	2	8	183	569
SLOWEN	12	46	104	398
KROAT	2	9	102	212
B HERZ			73	118
AEGYPT			25	106
S AFR	7	27	57	239
USA	22	81	181	719
KANADA	1	7	48	190
MEXIKO	28	89	203	825
BRASIL	87	141	357	680
PARAGU	6	17	23	101
ARGENT	54	188	121	385
ZYPERN	14	54	136	524
IRAN	10	41	63	131
ISRAEL	9	31	183	641
SAUDIA	7	30	258	1061
A EMIR	2	10	55	229
SINGAP	7	29	63	239
CHINA			139	130
SKOREA			24	123
JAPAN	3	57	39	542
TAIWAN	2	13	16	102
HONGK	8	46	30	206
AUSTRL	30	179	81	462
NEUSEE	9	68	68	333
8215 20 90				
ANDERE ESSBESTECK-ZUSAMMENSTELLUNGEN				
EINF	123*	199*	2632*	2812*
AUS LG			16	32
EU	42	114	283	606
ITAL	42	113	250	522
CHINA	56	40	1741	1557
TAIWAN	16	17	530	467
AUSF	52*	163*	531*	1510*
EV			1	2
EU	8	32	147	307
NIEDL	4	11	68	142
SCHWZ	18	84	115	498
OESTER	11	22	76	214
8215 91 00				
LOEFFEL GABELN USW VERSILBERT -GOLDET				
EINF	278*	494*	2348*	5808*
AUS LG	140	170	410	478
EU	3	41	49	808
FRANKR		6	24	498
ITAL	3	24	14	212
SCHWZ	1	19	9	196
INDIEN		2	57	176
CHINA	77	95	1190	1774
SKOREA		3	62	166
JAPAN	170	283	820	2334
HONGK	23	34	139	218
AUSF	85*	1384*	1016*	11866*
LV			4	10
PV			99	388
EU	28	772	227	4388
FRANKR	9	54	49	534
BELLUX	1	25	18	368
NIEDL	9	484	93	2311
ITAL	2	38	24	349
G BRIT	1	99	16	416
SPAN	3	33	16	171
NORWEG	7	35	21	176
SCHWZ	12	81	176	1346
OESTER	10	86	79	884
TUERK	1	9	37	207
UNGARN			66	281
RUMAEN			128	423
RUSSLD		2	9	100
KROAT		2	32	412
USA	13	128	103	1304
MEXIKO		1	7	106
SAUDIA	4	114	8	242
A EMIR		2	13	141
SKOREA			6	187
JAPAN	1	6	9	224
HONGK		4	10	208
8215 95 10				
LOEFFEL GABEL USW A NIROSTENDEM STAHL				
EINF	5275*	9504*	46845*	100214*
PV			29	186
AUS LG	231	648	2693	7017
EU	251	585	2781	6330
FRANKR	8	36	49	184
NIEDL	11	23	378	745
ITAL	201	489	2096	5389
G BRIT		5	24	113
DAENM		2	6	101
PORTUG	22	13	83	188
SPAN			106	602
NORWEG			36	204
FINNL			24	131
SCHWZ	10	56	250	1269
OESTER	12	77	41	186
TUERK	13	15	138	204
POLEN	16	38	316	661
TSCHE	57	47	247	594
RUMAEN	35	38	96	128
BRASIL			592	1901
INDIEN	117	98	122	105
BANGLA			222	282
THAIL	3	10	42	108
INDONE	750	1128	3357	5344
MALAYS			202	160
SINGAP	195	1058	1610	11013
PHILIP	82	110	304	349
CHINA	2689	3275	20873	28645
SKOREA	776	1932	12060	28380
JAPAN	209	918	2576	11305
TAIWAN	23	50	396	810
HONGK	23	29	183	249
AUSF	685*	3940*	7440*	42307*
LV	9	48	9	48
PV			17	189
EU	184	1424	2547	18449
FRANKR	29	205	358	2476
BELLUX	17	159	288	2372
NIEDL	37	435	622	5707
ITAL	17	213	418	3025
G BRIT	24	121	184	1059
DAENM	24	113	389	1472
GRIECH	12	36	164	793
PORTUG	3	26	22	187
SPAN	21	114	252	1361
ISLAND	5	26	33	173
NORWEG	6	56	43	249
SCHWED	23	233	177	1586
FINNL	1	6	23	127
SCHWZ	99	530	1017	5752
OESTER	69	405	906	4694
TUERK	5	18	34	207

Wichtigste Ursprungs- und Bestimmungs-Laender	DEZEMBER 1994		JAN./DEZ. 1994	
	dt = 100kg	1000 DM	dt = 100kg	1000 DM
POLEN	2	5	74	182
TSCHE	81	145	532	698
UNGARN	4	18	182	338
RUSSLD	1	3	16	137
SLOWEN	4	34	70	403
MAROKK	1	4	37	126
S AFR	20	79	81	253
USA	10	58	266	1755
KANADA	2	11	32	245
MEXIKO	4	24	64	384
CHILE	6	26	36	168
ARGENT	2	13	20	147
ZYPERN	1	7	42	259
ISRAEL	16	127	163	918
SAUDIA	14	89	70	427
A EMIR	3	23	66	315
THAIL	6	36	17	137
INDONE	4	15	106	312
MALAYS		2	72	306
SINGAP	3	28	54	295
PHILIP		2	47	248
JAPAN	1	14	18	194
TAIWAN	2	24	16	128
HONGK	6	37	85	552
AUSTRL	31	207	79	466
NEUSEE	5	23	62	263
8215 99 90				
AND LOEFFEL GABELN BUTTERMESSER USW				
EINF	392*	410*	3852*	4944*
AUS LG			1	2
EU	26	63	1081	1414
FRANKR			53	122
NIEDL			133	133
ITAL	22	38	555	686
G BRIT			282	183
NORWEG			22	114
FINNL	1	3	49	162
SCHWZ	1	10	75	171
INDONE			70	162
CHINA	337	289	2064	2088
TAIWAN	6	11	259	314
HONGK	15	17	112	149
AUSF	13*	74*	273*	1422*
EU	4	27	108	462
FRANKR	1	19	62	239
SCHWZ	2	14	32	228
OESTER	2	14	33	116
JAPAN		1	4	161
8299 00 00				
NICHT AUFGEGLIED INTRAERGEBNIS KAP 82				
EINF	*	*	*	*
AUSF	*	*	*	*

KAPITEL 83

VERSCHIEDENE WAREN AUS UNEDLEN METALLEN

8301 10 00				
VORHAENGESCHLOESSER A UNEDL METALLEN				
EINF	1868*	2381*	19518*	25490*
AUS LG			25	47
EU	423	868	2776	5974
FRANKR	3	9	62	234
NIEDL	2	10	140	167
ITAL	417	846	2526	5518
CHINA	1150	1201	13162	15267
TAIWAN	280	274	3109	3585
HONGK			252	318
AUSF	690*	1980*	12650*	37283*
PV				1
EU	319	1028	6696	21121
FRANKR	77	233	2069	5823
BELLUX	46	186	874	2967
NIEDL	55	203	1586	5400
ITAL	5	15	88	218
G BRIT	66	236	1282	4400
IRLAND	1	4	100	338
DAENM	61	163	636	1775
SPAN	6	14	53	122
NORWEG	25	76	475	1422
SCHWED	30	83	746	2500
SCHWZ	24	97	675	2303
OESTER	14	40	348	1144
POLEN	3	9	49	140
TSCHE	1	5	46	111
UNGARN	7	7	276	202
S AFR	14	54	73	303
USA	175	303	2400	4384
KANADA	38	98	392	1081
ECUAD			80	376
MALAYS	9	34	92	388
SINGAP			33	194
JAPAN	8	24	58	268
HONGK			29	186
NEUSEE			28	114

8301 20 00				
SCHLOESSER FUER KRAFTFAHRZEUGE				
EINF	3560*	8002*	38501*	76778*
AUS LG		3	13	46
EU	1744	5460	14936	46341
FRANKR	1135	2860	8042	23514
BELLUX	9	26	188	589
NIEDL	1	2	85	500
ITAL	24	66	435	766
G BRIT	182	889	1642	6601
SPAN	390	1608	4502	14165
SCHWED	1	1	133	143
SCHWZ		6	75	149
MALTA	4	18	65	266
TSCHE	1484	2073	18374	22469
SLOWEN	3	9	134	305
USA	6	38	72	503
CHINA	113	66	869	561
JAPAN	5	78	381	1581
TAIWAN	193	227	3339	4116
AUSF	11572*	45347*	126160*	457852*
EV			8	56
PV	5	10	40	128
EU	9029	33184	97031	333563
FRANKR	1047	3272	16342	51957
BELLUX	1838	6185	19809	71887
NIEDL	446	1738	7126	25141
ITAL	780	2518	3480	12324
G BRIT	2703	11040	23985	89199
IRLAND	2	15	19	186
DAENM	22	112	394	1448
GRIECH	8	77	146	634
PORTUG	132	417	1047	3229
SPAN	2351	7839	25013	76838
NORWEG	8	90	296	1304
SCHWED	1178	5089	11956	49658
FINNL	84	480	888	4251
SCHWZ	24	210	340	1884
OESTER	85	530	1146	6280
TUERK	1	8	28	144
POLEN	14	87	106	736
TSCHE	1	8	53	151
SLOWAK	33	228	222	1136
UNGARN	3	10	31	127
RUSSLD	1	20	53	448
TUNES		4	9	106
AEGYPT	1	14	7	103
S AFR	139	332	1058	3680
USA	368	1736	3126	14484
KANADA	5	27	52	366
MEXIKO	269	1016	5464	19829
BRASIL	200	1387	1745	9459
ARGENT		3	138	417
ISRAEL	4	20	21	145
SAUDIA	2	15	17	181
A EMIR	2	24	33	445
MALAYS	2	21	23	186
SINGAP	1	7	31	391
CHINA	19	217	195	883
JAPAN	10	83	109	993
TAIWAN	65	188	221	932
HONGK	7	117	98	890
AUSTRL	15	67	817	3019
8301 30 00				
SCHLOESSER F MOEBEL A UNEDL METALLEN				
EINF	287*	869*	3365*	7628*
EV				7
PV				1
AUS LG				7
EU	79	305	1339	4968
FRANKR	31	134	651	2884
BELLUX	30	103	475	1734
ITAL	8	27	56	182
G BRIT	9	31	76	288
SPAN	1	6	74	141
SCHWZ	20	181	129	1130
TSCHE	32	20	942	818
UNGARN	125	43	808	366
AUSF	595*	2191*	10590*	33752*
PV	8	10	112	170
EU	228	856	5256	19234
FRANKR	42	141	1720	4657
BELLUX	41	236	1058	2890
NIEDL	27	127	829	4380
ITAL	36	126	1121	2562
G BRIT	19	82	468	1615
IRLAND	3	14	44	182
DAENM	45	82	728	2193
GRIECH	6	22	85	246
PORTUG	3	9	99	242
SPAN	6	17	124	287
ISLAND	1	4	16	105
NORWEG	3	23	119	519
SCHWED	51	149	441	1975
FINNL	7	25	81	313
SCHWZ	42	235	488	2562
OESTER	72	323	645	2895
POLEN	90	169	529	1185
TSCHE	31	118	291	894
UNGARN	20	59	133	410
RUMAEN	6	7	202	287
S AFR	1	14	41	368
USA	9	27	118	484
KANADA	2	15	49	384
ISRAEL			25	110
SAUDIA			692	248
THAIL	5	15	45	203
SINGAP	3	9	25	109
SKOREA	1	3	97	538
TAIWAN	1	32	26	199
8301 40 11				
ZYLINDERTUERSCHLOESSER F GEBAEUDETUER				
EINF	1222*	4879*	14978*	49850*
EV		1		2
PV	5	25	42	209
AUS LG		1		5
EU	684	1297	9199	13604
FRANKR	13	55	389	472
NIEDL	186	282	4485	4469
ITAL	420	822	3329	6783
PORTUG	63	136	985	1689
NORWEG	9	54	32	224
SCHWZ	79	1577	790	16286
OESTER	89	981	1017	11395
POLEN	49	94	297	455
UNGARN	13	94	29	134
RUMAEN	5	25	42	209
SLOWEN	76	191	1688	3016
USA	7	77	68	706
ISRAEL			16	284
CHINA	229	403	1845	3243
TAIWAN			22	109
AUSF	954*	3462*	11765*	47667*
PV		2	80	157
EU	378	1902	8089	29930
FRANKR	61	269	856	4036
BELLUX	129	715	1416	8818
NIEDL	76	567	1527	10488
ITAL	31	68	915	2113
G BRIT	24	98	463	1886
DAENM	8	34	263	783
GRIECH	33	90	146	696
PORTUG	2	21	94	340
SPAN	14	39	415	1183
NORWEG	4	24	41	184
SCHWED	2	10	99	210
SCHWZ	118	338	1715	4886
OESTER	139	498	1408	5604
TUERK		1	28	101
LETTLD	2	8	18	120
POLEN	18	80	190	715
TSCHE	2	15	85	201
RUMAEN		5	54	180
UKRAIN	35	67	62	151
RUSSLD	1	19	200	547
SLOWEN	5	15	81	131
USA	91	175	525	1044
ISRAEL		2	39	107
SAUDIA	126	120	524	1147
KUWAIT	12	40	43	107
A EMIR		1	221	371
SINGAP		1	99	439
JAPAN	2	9	51	415
8301 40 19				
ANDERE SCHLOESSER FUER GEBAEUDETUEREN				
EINF	714*	1133*	6527*	11310*
LV				2
EU	559	691	4255	5036
FRANKR	31	93	394	1143
BELLUX	5	14	105	338
NIEDL	489	519	3350	2656
ITAL	18	33	339	661
G BRIT	2	11	31	146
NORWEG	6	28	152	573
SCHWED		5	15	175
FINNL	8	64	156	1585
SCHWZ	38	89	363	821
OESTER	7	152	177	1236
TUERK			106	118
POLEN	28	23	297	209
UNGARN	49	35	627	800
USA	3	22	23	103
JAPAN	1	5	13	114
TAIWAN	5	7	144	272
AUSF	1889*	6262*	25261*	78128*
EV		9		259
PV			79	61
EU	1340	4063	18071	51604
FRANKR	154	635	2476	9159
BELLUX	359	1092	5324	14326
NIEDL	368	1079	4532	12845
ITAL	110	412	1483	5502
G BRIT	157	339	2508	5247
IRLAND	48	98	320	899
DAENM-	109	215	1035	2165
GRIECH	21	88	138	587
PORTUG	5	82	53	471
SPAN	11	43	233	803
KANARI	29	50	128	238
NORWEG	3	14	318	824
SCHWED	37	332	428	3883
FINNL	1	2	557	529
SCHWZ	88	517	788	5474
OESTER	113	487	1627	6874
POLEN	21	66	279	715
TSCHE	22	68	178	428
UNGARN	8	23	584	576
RUSSLD	9	33	176	328
SLOWEN	67	76	364	363
USA	12	98	211	1394

Wichtigste Ursprungs- und Bestimmungs-Laender	DEZEMBER 1994		JAN./DEZ. 1994	
	dt = 100kg	1000 DM	dt = 100kg	1000 DM
KANADA	3	21	50	477
ISRAEL	3	22	47	252
SAUDIA			36	139
KUWAIT	1	6	267	549
A EMIR	25	74	412	886
THAIL	1	14	8	102
INDONE	3	8	52	133
SINGAP	9	34	137	483
JAPAN	2	8	29	122
HONGK	5	18	50	369
AUSTRL	3	20	32	283
8301 40 90				
ANDERE SCHLOESSER U SICHERHEITSRIEGEL				
EINF	2476*	3922*	39202*	61357*
EV	1	18	1	106
LV				8
PV			188	480
AUS LG	103	261	2853	4633
EU	360	718	8832	15074
FRANKR	42	160	989	1711
BELLUX	1	1	404	490
NIEDL	4	23	1086	3229
ITAL	153	283	2217	3333
G BRIT	111	156	1414	2256
DAENM	49	94	1174	1869
SPAN		1	1501	2090
NORWEG	5	31	88	486
SCHWED	4	19	153	271
SCHWZ	23	188	334	1568
OESTER	8	125	284	1029
TUERK	8	15	40	106
POLEN	28	19	191	208
TSCHE	79	21	959	264
UNGARN	15	10	148	171
USA	96	401	949	3921
INDIEN			297	161
MALAYS	467	843	3822	4884
SINGAP	457	741	5044	14854
CHINA	471	284	6001	4887
JAPAN	4	53	122	667
TAIWAN	449	746	5787	12617
HONGK	2	3	88	190
AUSF	1318*	5621*	26833*	66362*
EV				5
LV				1
PV	28	153	288	1297
EU	570	2774	14405	48661
FRANKR	209	1021	3770	14495
BELLUX	107	434	3367	11503
NIEDL	135	610	4097	10973
ITAL	64	362	1078	4655
G BRIT	38	223	851	3383
DAENM	11	54	680	1683
GRIECH	3	10	83	300
PORTUG	1	6	28	217
SPAN	12	51	474	1500
NORWEG	6	35	270	1029
SCHWED	21	148	471	1935
FINNL	8	51	198	726
SCHWZ	76	445	1737	5822
OESTER	79	414	1004	5197
MALTA	6	20	67	139
TUERK	6	21	95	382
POLEN	62	202	1231	2486
TSCHE	263	358	3472	4957
SLOWAK	11	48	207	347
UNGARN	15	77	575	1792
RUMAEN	2	11	50	306
BULGAR	3	7	132	286
RUSSLD	1	4	384	875
SLOWEN	3	22	65	331
KROAT	8	27	32	274
MAZED	2	17	21	142
S AFR	8	42	41	196
USA	35	232	637	3446
KANADA	4	31	32	194
MEXIKO	2	8	43	242
HAITI			158	104
KOLUMB		1	16	130
ISRAEL	4	24	92	631
SAUDIA		2	32	182
A EMIR	2	11	51	335
MALAYS			66	135
SINGAP	51	186	163	668
CHINA		2	39	196
SKOREA	7	42	75	447
JAPAN	6	39	179	1068
TAIWAN	19	63	118	321
HONGK	24	179	384	1294
AUSTRL	2	9	26	213
N ERM	3	15	19	131
8301 50 00				
VERSCHLUSS VERSCHLUSSBUEGEL M SCHLOSS				
EINF	637*	869*	8639*	10162*
EV			1	120
AUS LG		1	18	39
EU	28	16	335	749
G BRIT	24	12	264	521
SCHWZ	3	24	200	1329
USA		5	20	266
CHINA	572	479	5506	5007
TAIWAN	16	28	2251	2462
HONGK	9	4	68	118
AUSF	94*	436*	1577*	6809*
PV			1	4
EU	22	57	576	3764
FRANKR	4	7	67	360
BELLUX	4	10	108	464
NIEDL	8	21	126	696
ITAL			36	195
G BRIT	2	5	445	1612
SPAN		1	42	223
SCHWED	8	49	31	212
SCHWZ	4	27	33	220
OESTER	11	56	187	640
TSCHE		1	44	116
MAROKK			1	104
USA	39	168	195	1015
HONGK			103	197
8301 60 00				
TEILE VON SCHLOSS U SICHERHEITSRIEGEL				
EINF	7106*	9860*	65969*	92799*
EV			9	55
LV	4	13	13	53
PV	25	3	87	88
AUS LG	12	37	127	322
EU	5640	7244	52515	69075
FRANKR	930	721	10932	11356
BELLUX	26	77	845	2234
NIEDL	95	286	2475	4114
ITAL	4040	4820	31341	33560
G BRIT	35	293	482	4391
DAENM	37	182	293	1342
SPAN	478	865	6146	12078
NORWEG	5	27	27	156
SCHWED	4	12	258	420
SCHWZ	17	161	126	918
OESTER	152	989	1345	8070
MALTA	10	68	214	618
TUERK	36	39	306	363
POLEN	30	9	441	135
TSCHE	1034	747	8496	6953
SLOWAK			155	308
UNGARN	19	70	209	243
SLOWEN	64	174	68	177
USA	29	94	528	1300
BRASIL	3	19	130	470
ISRAEL	12	31	147	278
SINGAP	1	6	106	193
CHINA			37	102
JAPAN	5	60	289	1311
TAIWAN	44	138	495	1499
AUSF	5351*	12257*	50207*	113261*
EV	2	7	5	32
LV	1	3	16	48
PV	109	282	184	526
EU	2143	6270	21357	56693
FRANKR	279	978	3055	10100
BELLUX	53	220	1171	4394
NIEDL	296	1469	3129	12435
ITAL	179	516	1704	4573
G BRIT	983	2361	9687	19749
IRLAND	4	10	30	109
DAENM	194	242	1413	2038
GRIECH	12	63	89	399
PORTUG	7	34	108	410
SPAN	136	338	971	2486
NORWEG	5	24	56	371
SCHWED	92	269	1090	3925
FINNL	1	7	39	225
SCHWZ	71	338	951	3985
OESTER	124	469	1692	7345
MALTA	1	3	117	334
LITAU		1	12	113
POLEN	4	28	89	399
TSCHE	2456	3383	19982	24272
SLOWAK	14	36	108	273
UNGARN	9	24	387	428
RUSSLD	2	8	31	250
SLOWEN	1	2	25	107
S AFR	21	63	502	982
USA	132	442	1491	6005
KANADA	28	160	213	1159
MEXIKO	67	118	974	1677
BRASIL		20	38	172
ISRAEL	11	38	68	299
SAUDIA	33	92	207	939
KUWAIT	6	23	19	109
A EMIR	16	40	87	238
SINGAP	4	14	111	550
CHINA	6	39	22	127
SKOREA	2	15	18	127
JAPAN	34	120	204	683
TAIWAN	23	20	61	127
HONGK	19	63	67	284
AUSTRL	13	45	101	344
8301 70 00				
SCHLUESSEL GESONDERT GESTELLT				
EINF	622*	1395*	8326*	16114*
PV		16		38
AUS LG		7	2	61
EU	387	876	4821	11429
FRANKR	13	61	370	1159
BELLUX	46	119	710	1765
ITAL	279	598	2091	5038
DAENM			41	178
SPAN	43	84	1570	3150
SCHWZ	198	242	2906	1904
OESTER	17	139	169	1449
USA	17	59	69	258
ISRAEL			13	106
CHINA	3	7	109	156
JAPAN	2	49	18	361
TAIWAN	1	4	17	105
AUSF	559*	2074*	5463*	21870*
EV				14
PV		1	2	8
EU	393	1255	3239	13033
FRANKR	26	129	382	1822
BELLUX	14	107	518	1938
NIEDL	29	177	739	3342
ITAL	66	137	333	1166
G BRIT	35	204	393	2034
DAENM	200	368	695	1411
GRIECH	19	65	79	274
PORTUG	1	4	13	110
SPAN	3	61	87	910
NORWEG	2	18	28	162
SCHWED	72	169	502	1385
FINNL	2	11	28	123
SCHWZ	15	110	408	1389
OESTER	24	97	696	1588
TSCHE	20	45	133	373
RUSSLD			9	142
USA	5	110	89	1161
KANADA	3	33	36	258
SKOREA	10	97	97	940
JAPAN		15	6	148
8302 10 10				
SCHARNIERE FUER ZIVILE LUFTFAHRZEUGE				
EINF	2*	42*	17*	194*
EU		7	2	12
USA	2	35	10	166
AUSF	1*	2*	2*	77*
PV		1		1
EU				2
8302 10 90				
SCHARNIERE A UNEDL MET F MOEBEL USW				
EINF	7068*	8760*	107814*	97784*
EV	18	85	126	398
LV				16
PV			19	10
AUS LG	3	23	14	123
EU	4547	3302	54092	39579
FRANKR	362	536	1963	2910
BELLUX	2	2	298	220
NIEDL	449	90	9431	2328
ITAL	1413	910	24956	21062
G BRIT	104	166	906	937
DAENM	18	73	283	909
PORTUG	24	34	131	138
SPAN	2175	1491	16552	11070
SCHWED	28	55	1871	1092
SCHWZ	337	327	3562	3988
OESTER	1484	2260	37918	43263
TUERK	33	18	863	526
POLEN	178	67	2501	1282
TSCHE	108	80	1240	677
UNGARN	33	20	225	127
SLOWEN			445	380
USA	36	70	426	882
KANADA	20	56	113	291
MEXIKO	47	84	590	1110
BRASIL			126	136
ISRAEL	4	3	136	149
CHINA	22	26	710	395
JAPAN	32	114	599	1738
TAIWAN	103	188	1690	1764
AUSF	17279*	22800*	192007*	250232*
EV	16	79	301	1409
PV	147	229	1217	1373
EU	7248	10118	97710	127918
FRANKR	360	1102	6236	14996
BELLUX	1739	2332	25462	31884
NIEDL	1721	2016	23342	27900
ITAL	192	543	2040	6161
G BRIT	1497	2125	19218	23457
IRLAND	35	67	1872	2087
DAENM	298	477	3604	6053
GRIECH	41	109	1010	1515
PORTUG	49	148	837	1182
SPAN	1316	1197	14692	13763
ISLAND	6	9	103	209
NORWEG	23	49	551	1044
SCHWED	1808	2171	13326	19582
FINNL	70	95	1172	1549
SCHWZ	523	871	8143	9731
OESTER	1978	1868	22840	21469
TUERK	1	5	94	263
ESTLD	4	10	74	166
POLEN	228	434	1988	3162
TSCHE	238	300	2117	2506
SLOWAK	16	28	316	439
UNGARN	84	97	1489	1486
RUMAEN	9	14	213	179
RUSSLD	43	67	219	439
SLOWEN	20	41	386	514
KROAT	21	63	188	337
AEGYPT	3	17	35	137
S AFR	93	133	1083	1582
USA	1116	1216	9285	12414
KANADA	495	693	4402	5417
MEXIKO	240	233	1027	1239
KOLUMB			397	168

Wichtigste Ursprungs- und Bestimmungs-Laender	DEZEMBER 1994 dt = 100kg	DEZEMBER 1994 1000 DM	JAN./DEZ. 1994 dt = 100kg	JAN./DEZ. 1994 1000 DM
ECUAD	12	17	69	108
BRASIL	13	36	585	774
CHILE	3	13	162	162
ZYPERN	9	13	285	417
ISRAEL	163	212	1980	2626
SAUDIA	28	79	1421	1991
KUWAIT	2	3	287	424
BAHRAI		1	52	103
A EMIR	31	93	1120	812
THAIL	276	211	1368	1991
INDONE	23	50	316	301
MALAYS	187	67	808	833
SINGAP	26	58	464	748
PHILIP			110	207
SKOREA	5	24	483	920
JAPAN	506	870	3701	6513
TAIWAN	143	246	1388	1849
HONGK	28	60	317	658
AUSTRL	1506	1877	11040	14200
NEUSEE	74	110	669	1008
8302 20 10				
LAUFRAEDCHEN -ROLLEN F ZIVILE LUFTFZ				
EINF	*	21*	7*	40*
EU			7	13
AUSF	*	*	*	*
8302 20 90				
LAUFRAEDCHEN OD -ROLLEN F MOEBEL USW				
EINF	5456*	2454*	47268*	22128*
EV			22	68
AUS LG		8	26	299
EU	4894	2129	40394	17972
FRANKR	226	353	7384	3489
NIEDL	135	79	1299	493
ITAL	4285	1429	29141	10996
G BRIT	34	67	456	868
IRLAND	230	176	1887	1895
SPAN	9	19	136	111
SCHWED	19	47	209	297
SCHWZ	11	40	267	510
OESTER	6	22	97	121
POLEN	76	16	467	114
USA	13	48	391	684
THAIL		4	3	126
MALAYS	111	34	1202	331
CHINA	224	64	2774	939
TAIWAN	41	30	792	641
AUSF	3624*	4762*	36378*	47806*
PV	54	88	779	703
EU	1649	2095	18819	25142
FRANKR	393	694	3509	5898
BELLUX	88	148	1362	2119
NIEDL	289	423	3842	5417
ITAL	117	173	791	1440
G BRIT	183	161	2912	3193
IRLAND	305	230	3827	3898
DAENM	160	221	1691	2284
GRIECH	99	104	660	893
PORTUG	1	2	73	168
SPAN	47	42	382	422
NORWEG	26	37	321	503
SCHWED	266	297	1698	2192
FINNL	41	68	310	431
SCHWZ	312	392	2786	3891
OESTER	301	462	2786	4050
POLEN	182	155	1084	897
TSCHE	70	70	1681	1072
UNGARN			102	160
SLOWEN	5	6	178	231
S AFR	2	3	94	108
USA	402	658	3695	5244
KANADA	90	93	238	284
CHILE	2	5	102	104
ISRAEL	22	31	61	139
SAUDIA	15	23	85	183
SINGAP			164	176
JAPAN	105	239	1008	1548
AUSTRL	2	4	103	142
8302 30 00				
ANDERE BESCHLAEGE U AEHNL WAREN F KFZ				
EINF	4936*	7056*	54226*	69185*
EV			32	64
PV	365	1136	4138	6406
AUS LG	4	7	116	309
EU	3067	4339	28979	38222
FRANKR	1346	1732	8117	10004
BELLUX	40	95	709	1478
NIEDL	68	92	1962	1949
ITAL	508	517	5809	6146
G BRIT	316	629	6150	10258
IRLAND	68	470	267	1407
DAENM	33	21	388	232
PORTUG	48	42	643	581
SPAN	671	741	4934	6166
SCHWED	301	228	3618	2871
SCHWZ	268	339	3618	4633
OESTER	89	78	1144	1626
POLEN	11	6	330	156
TSCHE	877	1267	10022	8192
UNGARN	23	23	279	218
RUMAEN	47	9	839	188
SLOWEN	16	15	281	220
S AFR	1	1	40	152
USA	29	102	566	1552
KANADA	1	2	33	152
MEXIKO			55	118
BRASIL	5	7	899	983
ISRAEL	72	44	190	170
INDIEN		4	777	538
THAIL	21	89	217	565
JAPAN	100	476	1796	7847
TAIWAN	9	38	289	476
AUSF	30743*	45066*	381278*	535199*
EV	8	28	137	562
PV	5	11	169	193
EU	20996	28779	267531	349243
FRANKR	3876	5507	23813	47870
BELLUX	3389	4083	49806	59782
NIEDL	1044	1737	16815	23953
ITAL	1066	1963	6177	15703
G BRIT	5181	7249	71170	107181
IRLAND	4	24	115	541
DAENM	122	237	1696	2858
GRIECH	24	164	230	1129
PORTUG	488	584	5114	5497
SPAN	5802	8161	92595	85049
KANARI	1	6	17	117
NORWEG	76	200	322	1283
SCHWED	2343	4541	27537	49883
FINNL	55	199	857	2344
SCHWZ	102	379	1406	4585
OESTER	427	1045	5832	13887
TUERK	55	72	886	1116
POLEN	34	72	485	842
TSCHE	715	859	3497	5036
SLOWAK	83	185	833	1164
UNGARN	20	22	114	203
RUSSLD		3	52	124
SLOWEN	10	20	239	287
ALGER		2	11	107
TUNES	3	10	31	257
AEGYPT	4	33	69	275
S AFR	352	802	3317	7388
USA	1300	1921	8206	20738
KANADA	602	404	3933	3398
MEXIKO	1243	1605	27112	27809
BRASIL	1465	1289	19281	16486
ARGENT	1	5	63	784
LIBAN	4	14	22	108
ISRAEL	18	83	149	744
JORDAN	4	21	52	165
SAUDIA	8	47	203	993
KUWAIT	3	21	36	251
KATAR	1	12	12	113
A EMIR	14	91	121	750
THAIL	9	39	657	2337
INDONE	4	14	28	191
MALAYS	10	40	111	521
SINGAP	18	79	233	1150
CHINA	28	214	159	859
SKOREA	161	328	1141	2004
JAPAN	87	523	1228	5429
TAIWAN	123	400	693	2382
HONGK	12	98	164	1264
AUSTRL	283	408	3567	5411
N ERM	11	21	64	133
8302 41 00				
BAUBESCHLAEGE AUS UNEDLEN METALLEN				
EINF	31096*	24150*	430185*	351859*
EV			419	337
LV			37	15
PV			72	33
AUS LG			29	80
EU	20014	13635	290830	216241
FRANKR	793	510	76099	72842
BELLUX	64	84	2385	2878
NIEDL	977	904	13723	9800
ITAL	9226	7708	66051	72163
G BRIT	322	249	1118	3015
DAENM	8240	3658	128885	53102
PORTUG	330	423	1360	2682
SPAN	62	132	1199	1386
NORWEG			263	135
SCHWED	99	46	3205	973
FINNL			15	134
SCHWZ	644	1279	9404	15702
OESTER	5897	6872	83698	95660
TUERK	96	28	987	306
POLEN	2258	807	21928	8088
TSCHE	584	571	7556	4271
UNGARN	729	434	6081	4790
W RUSS			389	140
SLOWEN	1	2	43	107
KROAT	305	106	398	149
USA	1	3	383	625
KANADA			355	188
BRASIL	5	25	129	874
ISRAEL	66	84	594	486
INDIEN			189	289
SINGAP	66	107	536	774
CHINA		1	872	406
JAPAN	21	45	105	349
TAIWAN	98	82	1233	769
AUSF	39301*	71018*	438218*	534813*
EV			6	14
LV			2	5
PV	256	281	1189	817
EU	18391	36879	244734	301338
FRANKR	3573	6009	51082	91348
BELLUX	2548	6332	32992	81981
NIEDL	4665	7940	50208	97001
ITAL	1347	2890	26835	52347
G BRIT	4113	8826	45878	99214
IRLAND	93	136	2081	2308
DAENM	681	1589	14995	32964
GRIECH	316	914	4698	11423
PORTUG	54	110	2647	5348
SPAN	1003	2133	13338	27436
KANARI		1	101	287
ISLAND	18	31	230	264
NORWEG	156	424	1910	4470
SCHWED	279	612	3061	7262
FINNL	170	340	1888	3207
SCHWZ	3146	8023	34999	82866
OESTER	8345	10357	76088	107825
TUERK	93	203	1174	2856
ESTLD	21	91	158	384
LETTLD	24	47	253	463
LITAU	133	244	524	1123
POLEN	3316	5232	29428	45302
TSCHE	2044	3034	14895	19580
SLOWAK	55	134	498	1041
UNGARN	502	777	4264	6234
RUMAEN	32	68	109	211
BULGAR	8	15	158	420
UKRAIN	15	43	124	238
W RUSS	16	57	70	115
RUSSLD	205	411	1208	2098
KASACH	41	67	107	248
SLOWEN	631	1329	4376	9034
KROAT	31	68	343	604
MAROKK	36	105	52	238
LIBYEN			13	127
AEGYPT			87	302
S AFR	19	60	236	814
USA	900	2367	9381	27234
KANADA	23	45	225	528
MEXIKO	16	35	106	281
GUATEM	1	4	44	136
LIBAN	15	44	51	132
IRAN			117	187
ISRAEL	28	112	495	1213
JORDAN			95	261
SAUDIA	25	87	887	3255
KUWAIT	8	29	108	548
BAHRAI	3	12	54	180
KATAR	2	2	21	111
A EMIR	20	117	724	3911
OMAN	3	5	34	117
THAIL	2	4	45	248
INDONE	1	10	94	216
MALAYS	9	13	142	513
SINGAP	102	295	1277	4737
SKOREA	70	181	826	2916
JAPAN	198	559	1867	6049
TAIWAN			34	221
HONGK	29	154	118	477
AUSTRL	46	114	475	1823
NEUSEE	9	41	31	141
N ERM	22	28	323	472
8302 42 10				
AND BESCHLAEGE F MOEBEL F ZIV LUFTFZ				
EINF	*	13*	1*	41*
EV				1
AUSF	*	*	5*	12*
8302 42 90				
ANDERE BESCHLAEGE FUER MOEBEL				
EINF	36105*	24720*	428887*	298165*
PV	2	3	58	53
AUS LG	1	2	95	47
EU	9275	8187	113483	93174
FRANKR	94	89	2417	1995
BELLUX	146	233	2850	3130
NIEDL	598	347	15806	11491
ITAL	6466	5808	70280	58501
G BRIT	39	57	1606	1632
IRLAND	866	907	2852	3954
DAENM	134	197	1681	2140
GRIECH	11	36	182	546
PORTUG	94	296	1038	2834
SPAN	1029	817	15283	10250
NORWEG	194	228	3224	3814
SCHWED	316	334	5251	3810
SCHWZ	3884	2984	41736	34001
OESTER	16738	9207	208618	125623
TUERK	231	178	2231	1683
LITAU	55	11	601	103
POLEN	662	262	7374	3201
TSCHE	1674	1108	13504	8555
SLOWAK	83	44	1020	586
UNGARN	772	259	3776	1703
RUMAEN	240	34	3618	578
UKRAIN	275	86	1434	300
SLOWEN	384	180	5174	3058
KROAT	32	8	3706	1346
USA	447	287	5030	4028
KANADA	3	18	82	149
BRASIL	61	60	1243	1180
ISRAEL	6	9	368	373
INDIEN		1	52	102
CHINA	78	87	992	824
JAPAN	220	507	1927	4550
TAIWAN	454	609	3914	5811
HONGK	2	10	124	264
AUSTRL			226	101
AUSF	47264*	38900*	541473*	467434*
EV			14	41
LV			2	6
PV	351	328	5542	4524

Wichtigste Ursprungs- und Bestimmungs-Laender	DEZEMBER 1994		JAN./DEZ. 1994	
	dt = 100kg	1000 DM	dt = 100kg	1000 DM
EU	16567	12612	232608	196414
FRANKR	4204	3337	59888	48779
BELLUX	1483	1507	34788	31169
NIEDL	951	1195	24792	24796
ITAL	3858	1364	30806	22008
G BRIT	1584	1291	27110	24127
IRLAND	24	54	1089	1398
DAENM	1778	1668	20436	18825
GRIECH	491	332	7388	5369
PORTUG	341	291	2281	2563
SPAN	1823	1556	24043	17380
KANARI	14	15	237	264
ISLAND	7	9	112	134
NORWEG	139	148	1281	1699
SCHWED	2832	3789	26215	31618
FINNL	317	336	3890	4438
SCHWZ	1674	1387	19834	17167
OESTER	4489	3643	58304	48768
MALTA	3	9	240	267
MARINO			882	737
TUERK	71	180	703	978
ESTLD	45	40	202	214
LETTLD	61	43	321	259
LITAU	27	21	230	245
POLEN	2123	1372	16789	13718
TSCHE	899	786	8496	6972
SLOWAK	166	128	1140	1138
UNGARN	515	497	6252	4900
RUMAEN	189	184	2523	2208
BULGAR	13	28	87	114
W RUSS	20	9	241	117
RUSSLD	81	87	854	1009
SLOWEN	171	204	4267	3328
KROAT	148	126	1490	1499
MAZED	72	33	141	131
MAROKK	5	12	204	443
ALGER			808	1310
TUNES	27	29	189	272
AEGYPT	6	7	95	126
GHANA	17	18	77	112
NIGERI	37	73	179	422
IND OZ	13	8	149	102
REUN	64	67	351	413
S AFR	553	548	4633	4313
USA	7190	5064	65260	52816
KANADA	1738	953	15975	9648
PIERRE			209	201
MEXIKO	876	951	5565	4358
GUATEM			208	233
HONDUR			76	106
EL SAL	6	9	228	223
COSTA	71	48	417	382
PANAMA	26	46	108	172
JAMAIK	9	19	83	102
NL ANT	3	2	75	160
KOLUMB	14	23	866	679
VENEZU	9	9	239	294
ECUAD	53	35	476	499
PERU	86	114	438	635
BRASIL	98	323	743	1446
CHILE	95	107	694	830
BOLIV	23	24	267	245
URUGU	76	36	161	116
ARGENT	42	42	287	355
ZYPERN	7	8	961	476
LIBAN	30	40	210	321
IRAN			134	197
ISRAEL	404	420	4327	3623
JORDAN			218	231
SAUDIA	74	92	1993	2311
KUWAIT	19	19	379	559
BAHRAI	20	26	303	420
A EMIR	21	29	602	836
OMAN	8	8	180	254
THAIL	132	218	3925	3463
INDONE	106	118	804	361
MALAYS	51	72	2257	1360
SINGAP	194	204	5337	5087
PHILIP	1	2	522	269
CHINA	24	47	449	583
SKOREA	158	170	1381	1746
JAPAN	1421	1330	9386	10006
TAIWAN	304	228	1215	1284
HONGK	451	323	2683	1921
AUSTRL	1269	867	13341	9327
NEUSEE	653	349	3844	2412
N ERM	75	69	274	288
8302 49 10				
AND BESCHLAEGE F ZIV LUFTFAHRZEUGE				
EINF	1*	105*	18*	1585*
EV			1	413
EU		2	2	74
USA	1	103	15	1489
AUSF	5*	103*	7*	746*
EU		75	2	564
FRANKR		12	2	124
ITAL		23		127
G BRIT		37		190
8302 49 90				
AND BESCHLAEGE AEHNL WARE UNEDL MET				
EINF	10173*	10904*	117127*	124500*
EV	1	95	13	607
LV		3		22
PV	26	6	126	58
AUS LG	41	125	241	744
EU	2039	4339	30828	47301
FRANKR	35	75	805	1278
BELLUX	369	405	2489	3497
NIEDL	434	1584	7039	10089
ITAL	930	1951	12644	23210
G BRIT	188	230	5172	4605
IRLAND			665	671
DAENM	18	68	1267	3226
PORTUG	63	11	411	163
SPAN	2	12	302	634
SCHWED	360	349	3114	3181
SCHWZ	548	561	2123	3908
OESTER	2653	2130	29377	29743
TUERK	103	36	1677	679
POLEN	158	101	10003	2238
TSCHE	486	185	3432	1838
SLOWAK	223	41	1461	420
UNGARN	831	626	14834	11391
RUMAEN	816	169	4005	837
SLOWEN	27	24	235	244
KROAT		3	990	308
USA	188	464	2745	7144
ISRAEL	14	17	137	178
INDIEN	47	70	604	822
THAIL	6	6	180	240
MALAYS	629	246	868	398
CHINA	133	228	1882	1858
SKOREA	3	21	268	382
JAPAN	28	297	281	2200
TAIWAN	754	929	7807	8446
HONGK	16	32	122	208
AUSTRL	4	10	21	152
AUSF	14979*	23780*	276137*	413621*
EV	2	5	7	50
LV			1	2
PV	22	51	435	815
EU	4131	7322	155420	220391
FRANKR	973	1617	24917	39663
BELLUX	389	910	14674	30610
NIEDL	780	1732	15325	29111
ITAL	1072	1486	56931	61421
G BRIT	893	911	27629	34826
IRLAND	2	1	686	643
DAENM	159	332	4293	8147
GRIECH	6	26	1303	2135
PORTUG	20	31	601	1251
SPAN	137	277	8961	12684
KANARI	24	32	101	145
NORWEG	372	443	3165	4408
SCHWED	1368	2258	13806	24861
FINNL	225	441	2758	5510
SCHWZ	608	1305	8008	17981
OESTER	781	1682	8979	14889
MALTA	13	27	181	351
TUERK	150	307	1950	4135
ESTLD	6	9	99	127
LITAU	16	18	124	160
POLEN	577	869	4283	4603
TSCHE	419	439	3788	4078
SLOWAK	82	116	874	957
UNGARN	95	84	913	1241
RUMAEN	82	106	830	952
BULGAR	39	40	184	288
UKRAIN	13	49	117	249
RUSSLD	6	33	838	1109
SLOWEN	183	111	810	942
KROAT	8	17	133	223
MAROKK	10	20	88	155
ALGER			138	344
TUNES	2	15	87	178
AEGYPT	22	47	293	480
S AFR	81	89	748	1147
USA	2689	3883	30161	47773
KANADA	13	29	269	637
MEXIKO	35	67	1290	722
KOLUMB	89	168	319	564
ECUAD	15	23	112	179
BRASIL	44	71	268	578
CHILE	42	51	570	602
ARGENT	16	57	305	478
LIBAN	2	3	196	178
SYRIEN	47	50	277	248
ISRAEL	65	111	1480	2800
SAUDIA		1	216	518
KUWAIT	1	2	165	209
A EMIR	5	15	42	141
INDIEN	66	51	1841	1698
THAIL	65	112	226	501
MALAYS	55	199	1192	2456
SINGAP	122	217	3409	5019
PHILIP			250	240
CHINA	2	3	196	268
SKOREA	15	47	380	924
JAPAN	298	549	4335	7828
TAIWAN	1252	1406	12606	14730
HONGK	49	69	668	989
AUSTRL	658	807	5559	7518
NEUSEE	153	173	725	910
N ERM	5	13	88	169
8302 50 00				
KLEIDERHAKEN HUTHALTER USW UNEDEL MET				
EINF	3446*	3809*	50718*	29143*
EV				48
LV		2		3
PV			11	4
AUS LG	224	139	1186	797
EU	1075	1956	22225	12390
FRANKR	72	45	329	251
BELLUX	41	30	274	220
NIEDL	164	73	3437	1827
ITAL	700	1698	7282	6793
G BRIT	18	22	9507	2139
DAENM	24	29	414	505
PORTUG	18	50	199	285
SPAN	40	22	770	555
SCHWED	150	104	9110	3165
SCHWZ	81	105	460	644
OESTER	186	159	819	1017
LITAU			697	239
POLEN	131	75	2154	984
TSCHE	119	54	1307	577
SLOWAK	475	155	727	267
UNGARN	43	54	988	1154
SLOWEN	201	91	707	350
KROAT	13	11	142	134
USA	8	21	125	257
INDIEN	34	46	124	147
THAIL	45	28	266	130
CHINA	108	147	1022	924
NKOREA	190	106	869	499
JAPAN	4	18	76	259
TAIWAN	573	449	5558	5717
AUSF	1962*	3874*	29712*	56213*
PV	2	2	660	317
EU	979	1586	18211	26383
FRANKR	241	388	4135	6580
BELLUX	79	182	1461	3445
NIEDL	213	396	3660	6149
ITAL	94	207	1821	4132
G BRIT	263	269	3011	3493
DAENM	22	43	388	835
GRIECH	40	46	235	388
PORTUG	7	18	77	265
SPAN	18	58	322	921
NORWEG	13	18	199	351
SCHWED	9	15	166	407
FINNL	80	71	1955	1871
SCHWZ	313	825	3341	7715
OESTER	338	584	5213	10136
POLEN	15	43	201	464
TSCHE	3	14	244	323
SLOWAK			526	180
UNGARN	29	47	205	460
RUMAEN	5	9	223	178
RUSSLD	29	99	165	304
SLOWEN	4	4	392	1615
S AFR	2	7	43	123
USA	15	78	338	1543
LIBAN	2	7	17	113
ISRAEL	3	5	63	127
KUWAIT			94	119
A EMIR	1	7	15	105
SINGAP	6	22	39	288
JAPAN	75	342	545	2279
TAIWAN	1	9	17	110
HONGK			22	101
AUSTRL	3	7	43	145
8302 60 10				
AUTOM TUERSCHLIESSER F ZIVILE LUFTFZG				
EINF	*	1*	2*	103*
EV				21
AUSF	*	*	*	8*
8302 60 90				
AND AUTOM TUERSCHLIESSER A UNEDL MET				
EINF	2055*	4194*	24268*	89246*
AUS LG	1	3	6	32
FRANKR	12	38	39	148
NIEDL	49	103	8218	80246
ITAL	208	410	2045	4014
SPAN	18	40	504	870
SCHWED	135	727	1541	6507
SCHWZ	2	12	233	914
OESTER	29	105	477	1367
POLEN	18	13	129	111
TSCHE	4	2	931	322
UNGARN			329	272
USA	16	76	86	350
BRASIL			2681	3072
MALAYS	100	43	230	182
SINGAP	1125	2469	8087	18745
SKOREA			170	113
TAIWAN	5	13	116	219
AUSF	4497*	14159*	46959*	138449*
PV				3
EU	2150	6687	27132	78252
FRANKR	524	1137	8413	16272
BELLUX	205	822	3332	12089
NIEDL	327	1344	3906	16635
ITAL	170	506	1981	5076
G BRIT	629	1871	5754	15360
DAENM	148	596	2086	8534
GRIECH	17	54	109	338
PORTUG	28	67	419	1064
SPAN	100	278	1129	2880
ISLAND	11	45	72	234
NORWEG	44	121	488	1412
SCHWED	180	691	1400	5344
FINNL	50	157	527	1318
SCHWZ	441	1635	3256	12780
OESTER	556	2177	4830	18061
TUERK	66	192	309	762
LETTLD	6	12	37	112
LITAU	4	8	64	112
POLEN	133	259	571	1334
TSCHE	9	29	188	820
SLOWAK	17	36	39	127
UNGARN	5	15	158	382
RUMAEN			507	379
RUSSLD	3	6	136	529
SLOWEN	19	35	71	219

Wichtigste Ursprungs- und Bestimmungs-Laender	DEZEMBER 1994		JAN./DEZ. 1994	
	dt = 100kg	1000 DM	dt = 100kg	1000 DM
KROAT	13	25	63	197
S AFR	140	358	693	1746
USA	73	179	872	1967
ZYPERN	16	26	92	180
ISRAEL	17	24	141	323
SAUDIA	49	147	305	921
KUWAIT	16	42	47	136
BAHRAI	9	19	91	129
A EMIR	13	60	362	780
THAIL	32	111	174	605
INDONE			132	297
SINGAP	375	732	3008	5895
CHINA			85	109
SKOREA	2	7	60	252
JAPAN			77	337
HONGK	20	40	154	402
AUSTRL	9	25	608	1467
8303 00 10				
PANZERSCHRAENKE A UNEDL METALLEN				
	STUECK		STUECK	
EINF	15838*	6363*	228847*	40233*
GEW DT	10617		98888	
EV			323	1165
LV			3	2
AUS LG	129	58	2044	489
EU	1381	4393	20689	17751
FRANKR	22	6	1140	1470
NIEDL	681	4322	3721	11408
ITAL	500	32	14324	1730
G BRIT	58	33	1384	3037
NORWEG	93	13	890	649
SCHWED	10	83	1821	1398
FINNL			297	153
SCHWZ	6	66	858	1405
OESTER	39	34	4860	614
TUERK	1	1	17693	1685
LITAU	400	26	5498	361
POLEN	7143	743	92982	6922
TSCHE	2054	221	17188	2120
SLOWAK	692	101	2139	568
UNGARN	1255	203	23264	2972
RUSSLD	1428	32	21860	641
SLOWEN			7959	1132
USA	873	364	8290	1418
SKOREA			838	120
JAPAN	129	58	1180	369
AUSF	3524*	7089*	39068*	55085*
GEW DT	9006		64813	
EV	48	104	73	238
EU	1615	2350	18144	26348
FRANKR	313	218	2189	1328
BELLUX	481	195	5201	2112
NIEDL	450	369	5885	3768
ITAL	18	112	200	534
G BRIT	164	1277	2842	17529
DAENM	104	42	1320	359
GRIECH	32	35	116	122
PORTUG			74	145
SPAN	30	76	247	375
NORWEG	76	28	220	189
SCHWED	11	22	292	298
SCHWZ	251	371	8463	5735
OESTER	406	412	6739	6178
LETTLD	38	75	176	267
POLEN	15	23	339	743
TSCHE	268	1336	1897	7802
SLOWAK	133	846	446	2069
UNGARN	467	1063	842	2366
RUMAEN	6	2	66	131
UKRAIN		1	26	108
RUSSLD	39	70	499	882
BRASIL	50	69	55	109
ISRAEL	4	13	86	178
CHINA	31	76	39	138
HONGK			69	141
N ERM	18	29	56	103
8303 00 30				
TUEREN UND FAECHER FUER STAHLKAMMERN				
	DT		DT	
EINF	2*	5*	237*	190*
AUS LG			181	51
EU	2	5	30	101
AUSF	503*	749*	5845*	10008*
EU		1	150	291
BELLUX			116	225
OESTER	5	7	167	159
POLEN			418	313
TSCHE	105	168	2477	4080
SLOWAK	30	78	414	554
UNGARN	43	89	455	665
BULGAR			188	659
RUSSLD	69	328	419	1541
CHINA			855	1585
8303 00 90				
SICHERHEITSKASS AEHNL WARE UNEDEL MET				
EINF	1008*	980*	7886*	6585*
AUS LG			11	17
EU	201	202	2477	2631
FRANKR	7	7	84	174
NIEDL	131	115	1547	1489
ITAL	63	79	146	159
G BRIT			677	737
NORWEG	94	98	160	174
SCHWED	58	117	261	436
FINNL			316	236
SCHWZ	147	85	198	258
OESTER	10	11	533	517
POLEN	72	19	920	360
TSCHE	342	193	1008	670
UNGARN			705	331
ISRAEL	64	239	80	268
SKOREA			336	122
TAIWAN	17	12	413	373
AUSF	608*	1120*	11226*	14685*
EU	168	250	2871	4002
FRANKR	52	114	946	1154
BELLUX	22	52	523	694
NIEDL	39	52	511	1143
ITAL			185	163
G BRIT	18	23	494	581
DAENM	5	5	99	123
NORWEG	6	9	104	149
SCHWED	16	16	271	298
SCHWZ	83	170	1293	2606
OESTER	110	118	1967	2135
POLEN	1	1	1305	807
TSCHE	130	290	1255	1293
SLOWAK			523	243
UNGARN	39	179	451	812
UKRAIN	3	12	51	185
RUSSLD			233	617
KROAT	15	35	24	115
CHINA			157	629
8304 00 00				
SORTIER- KARTEIKAESTEN USW UNEDL MET				
EINF	1556*	1205*	15410*	14119*
AUS LG			4	8
EU	739	485	4286	4780
FRANKR	66	96	700	1040
NIEDL	18	18	1853	2193
ITAL	65	58	397	350
G BRIT	551	270	1019	791
DAENM	39	43	204	280
NORWEG	13	39	161	428
SCHWED	298	194	3282	2381
SCHWZ	4	12	52	134
OESTER	13	34	65	277
TSCHE	31	16	262	180
USA	1	6	237	205
CHINA	97	97	1177	1013
SKOREA	86	92	1068	908
TAIWAN	248	181	4366	3402
AUSTRL	14	36	143	188
AUSF	1443*	1093*	12202*	12636*
EU	1039	583	7994	7218
FRANKR	31	36	1180	1609
BELLUX	21	57	368	597
NIEDL	64	88	1195	1758
ITAL	4	11	147	250
G BRIT	591	252	2906	1830
DAENM	10	10	134	165
GRIECH	9	6	101	105
SPAN	307	108	1914	836
NORWEG	6	17	87	170
SCHWED	34	31	574	604
FINNL	4	8	129	143
SCHWZ	142	188	1022	1414
OESTER	50	69	515	1033
POLEN	13	20	399	375
TSCHE	4	8	145	146
RUSSLD	11	57	319	810
USA	7	5	58	118
ISRAEL	29	14	286	135
SKOREA	63	53	181	169
8305 10 00				
MECHANIKEN F SCHNELLHEFT AKTENORDNER				
EINF	8512*	4202*	92891*	46503*
PV			163	37
AUS LG			6	7
EU	1877	863	28246	13920
FRANKR	47	19	421	258
NIEDL	740	299	6974	3470
ITAL	1089	543	20415	9916
G BRIT			264	142
OESTER	3159	1789	36146	20007
POLEN	6	25	42	211
TSCHE	767	342	4920	2097
UNGARN	27	22	371	119
SLOWEN	2014	895	14999	6803
THAIL	320	129	320	129
MALAYS	160	63	833	322
CHINA	123	36	5107	2409
TAIWAN	17	17	486	420
AUSF	3290*	2544*	56753*	37799*
EU	1783	1356	41038	23820
FRANKR	534	409	17295	10337
BELLUX	17	22	663	499
NIEDL	426	402	3120	3120
ITAL	25	24	179	190
G BRIT	149	126	9684	3401
DAENM	39	48	727	939
PORTUG	32	26	1372	919
SPAN	559	300	7917	4365
NORWEG	2	2	93	133
SCHWED	11	9	180	159
FINNL	41	21	399	238
SCHWZ	777	466	6871	4005
OESTER	93	65	1411	976
TUERK	2	2	288	167
POLEN	10	11	388	289
TSCHE	71	41	309	199
UNGARN	52	12	401	120
SLOWEN	36	22	672	407
USA	80	68	691	984
URUGU	56	57	192	183
ARGENT	5	4	137	129
ISRAEL	30	27	322	245
SKOREA	13	38	131	313
JAPAN	190	284	2541	4425
HONGK	1	6	125	355
8305 20 00				
HEFTKLAMMERN ZUSHAENGEND IN STREIFEN				
EINF	2741*	1130*	33927*	13264*
EV	1	3	6	19
AUS LG	5	26	49	273
EU	1189	551	16017	6370
FRANKR	597	365	5201	2542
ITAL	43	18	1600	618
G BRIT	79	48	4603	1747
SPAN	366	117	4877	1428
SCHWED	1095	312	13306	3898
OESTER	23	12	378	195
TSCHE	89	21	661	284
USA	9	28	156	342
CHINA	226	86	2380	758
JAPAN	28	101	203	795
TAIWAN	42	20	570	432
AUSF	7120*	3207*	89129*	44556*
EV				3
PV	10	9	367	193
EU	1605	1017	29733	17612
FRANKR	240	164	5047	3186
BELLUX	223	114	4043	2092
NIEDL	534	338	9460	6257
ITAL	91	63	2818	1497
G BRIT	384	240	4117	2823
IRLAND			288	122
DAENM	81	57	1657	1293
GRIECH	6	11	599	278
PORTUG	6	7	992	556
SPAN	40	33	712	711
ISLAND	19	10	287	128
NORWEG	63	37	588	303
SCHWED	59	34	1366	943
FINNL	80	30	1680	721
SCHWZ	164	92	3937	2389
OESTER	1340	833	9989	4183
POLEN	326	76	2012	742
TSCHE	143	80	1012	500
SLOWAK	78	21	447	144
UNGARN	32	14	419	170
RUMAEN	87	29	915	464
RUSSLD	5	6	103	102
SLOWEN	42	24	625	364
KROAT	34	19	380	247
AEGYPT	17	7	362	148
S AFR	169	43	1888	544
USA	2253	815	26546	10732
KANADA	15	12	1110	530
MEXIKO			97	123
CHILE	26	26	147	184
ISRAEL	60	23	186	122
SAUDIA	15	9	280	188
A EMIR			306	193
SINGAP	22	11	273	152
JAPAN	39	25	297	176
HONGK	7	14	110	111
AUSTRL	339	118	1521	610
NEUSEE	2	1	269	109
8305 90 00				
AND BUEROMATERIAL UNEDEL METALL TEILE				
EINF	290*	293*	4811*	3205*
AUS LG			5	2
EU	14	25	1092	498
ITAL	1	1	931	294
G BRIT	3	15	53	102
OESTER	116	124	146	294
UNGARN	74	78	654	607
MALAYS			522	163
CHINA	15	16	554	364
TAIWAN	35	33	1060	819
AUSF	443*	294*	6159*	4761*
PV	108	28	204	87
EU	233	163	3724	2902
FRANKR	71	36	969	530
BELLUX	12	13	601	567
NIEDL	83	61	708	900
ITAL	40	28	175	142
G BRIT	3	5	534	424
DAENM	49	13	625	199
SCHWZ	6	9	409	432
OESTER	15	15	218	228
POLEN	124	37	515	299
RUSSLD	4	3	233	176

Wichtigste Ursprungs- und Bestimmungs-Laender	DEZEMBER 1994		JAN./DEZ. 1994	
	dt = 100kg	1000 DM	dt = 100kg	1000 DM
8306 10 00				
GLOCKEN KLINGELN USW NI ELEKTR NE-MET				
EINF	279*	385*	3383*	6786*
PV			2	2
AUS LG	1	2	30	69
EU	2	11	124	225
SCHWZ			100	153
OESTER	1	1	116	270
LETTLD	107	44	767	329
USA	16	127	150	1093
INDIEN	81	70	620	656
THAIL			30	112
CHINA	50	69	505	689
JAPAN	1	6	93	556
TAIWAN	18	46	816	1671
AUSF	147*	333*	2962*	6793*
PV			6	6
EU	49	99	1280	1976
FRANKR	14	48	469	703
BELLUX		1	91	216
NIEDL	11	20	216	347
ITAL	7	12	47	106
G BRIT	8	8	372	347
DAENM	4	7	83	242
NORWEG	7	16	81	202
SCHWED	5	14	61	176
FINNL	2	8	43	106
SCHWZ	23	58	556	1357
OESTER	15	34	309	684
POLEN	2	3	43	103
TSCHE		1	106	166
SLOWEN			215	345
USA	1	2	45	132
JAPAN			22	116
8306 21 00				
STATUETTE USW A NE-MET VERSILB USW				
	KG		KG	
EINF	51447*	954*	776922*	15259*
AUS LG	486	7	14468	106
EU	12836	295	139165	3405
NIEDL	1782	41	27196	493
ITAL	6229	136	69959	1777
G BRIT	957	31	12360	447
DAENM	2334	16	7969	185
SPAN	257	27	4167	295
USA	22	9	3170	481
INDIEN	28116	391	416642	7071
CHINA	6119	163	144495	2762
JAPAN			3561	166
TAIWAN	573	29	50523	679
HONGK	2514	56	13801	386
AUSF	10726*	383*	102394*	3922*
EU	3121	127	41185	1576
FRANKR	552	28	4187	231
BELLUX	496	39	8219	412
NIEDL	1467	34	18291	568
ITAL	94	2	4040	116
NORWEG	143	6	2404	104
SCHWED			3747	117
SCHWZ	1691	65	14365	559
OESTER	1613	69	15891	588
KUWAIT	29	2	543	148
A EMIR	161	6	9455	126
8306 29 10				
STATUETTEN USW AUS KUPFER				
	DT		DT	
EINF	1251*	2220*	19268*	26092*
AUS LG	6	13	325	600
EU	177	347	3324	5890
NIEDL	43	75	2032	3354
ITAL	126	220	1268	2110
TUERK	73	81	852	843
RUSSLD			26	112
AEGYPT			67	140
USA	6	21	14	136
PAKIST	43	46	101	136
INDIEN	717	1066	10885	13993
NEPAL	1	4	46	150
THAIL	133	439	1494	3154
CHINA	14	27	436	775
SKOREA	20	34	392	618
TAIWAN	42	84	1265	1595
HONGK			24	159
AUSF	177*	512*	1593*	4129*
EV			5	11
EU	50	174	478	1256
FRANKR	35	110	145	416
BELLUX	4	21	58	186
NIEDL	8	34	188	296
ITAL	1	2	87	169
SCHWZ	11	26	218	606
OESTER	87	249	749	1847
JAPAN	9	23	40	127

Wichtigste Ursprungs- und Bestimmungs-Laender	DEZEMBER 1994		JAN./DEZ. 1994	
	dt = 100kg	1000 DM	dt = 100kg	1000 DM
8306 29 90				
STATUETTEN USW A AND UNEDL METALLEN				
EINF	5469*	6248*	63562*	81876*
PV			30	27
AUS LG	61	35	602	471
EU	1550	1988	20330	30100
FRANKR	21	53	237	338
BELLUX	81	78	944	1246
NIEDL	386	341	3637	4716
ITAL	764	1043	13017	18707
G BRIT	217	377	683	2467
DAENM	42	30	622	566
PORTUG			53	109
SPAN	99	66	1108	1886
SCHWZ	6	48	648	1293
OESTER	92	150	2178	3639
TUERK	32	38	388	429
POLEN	182	227	1656	2097
TSCHE	83	86	1159	828
UNGARN	2	19	111	222
UKRAIN	53	13	1191	168
RUSSLD	16	76	31	105
SLOWEN			321	228
USA	51	287	711	2787
MEXIKO	1	3	80	178
PAKIST	56	36	261	213
INDIEN	1458	1647	17632	20205
NEPAL	8	29	69	204
THAIL	174	186	2415	4062
INDONE	22	4	187	109
PHILIP	131	115	1694	2184
CHINA	910	516	6223	4882
SKOREA	17	13	163	203
JAPAN	1	21	89	263
TAIWAN	603	717	5493	6524
HONGK	2	3	105	496
AUSP	941*	2737*	9753*	25890*
EV			1	7
PV	12	26	103	446
EU	337	1087	3629	9272
FRANKR	72	222	994	2116
BELLUX	57	185	350	1097
NIEDL	105	322	998	2310
ITAL	39	105	391	970
G BRIT	40	127	457	1582
DAENM	4	12	119	267
GRIECH	10	27	34	118
PORTUG			35	102
SPAN	7	34	242	525
NORWEG	6	25	99	196
SCHWED	3	11	62	183
SCHWZ	194	384	1561	4067
OESTER	231	643	3040	7494
POLEN	2	3	108	280
TSCHE	4	7	66	109
UNGARN	12	23	62	118
BULGAR		1	32	140
USA	18	83	156	833
KANADA	6	39	45	322
MEXIKO	9	40	83	260
SAUDIA	1	3	58	109
SKOREA	1	2	38	122
JAPAN	83	160	281	756
8306 30 00				
SPIEGEL BILDERRAHMEN USW UNEDEL MET				
EINF	4341*	2467*	33521*	24286*
AUS LG	1	1	52	44
EU	1404	658	17799	8450
FRANKR	368	125	5144	1768
BELLUX	15	26	432	280
NIEDL	991	405	11008	5009
ITAL	38	83	820	1022
G BRIT			319	229
SCHWED	442	181	2886	1067
SCHWZ	698	294	803	383
TUERK			575	418
TSCHE	4	10	157	100
USA	21	18	361	384
KANADA	179	207	429	821
INDONE	8	9	176	269
CHINA	1396	883	8022	8472
SKOREA	16	14	1260	2838
TAIWAN	83	88	672	891
HONGK	70	88	182	390
AUSF	990*	1050*	9807*	10117*
PV			5	3
EU	542	558	5373	5056
FRANKR	398	334	3252	2743
BELLUX	29	41	520	475
NIEDL	42	59	510	632
G BRIT	33	47	653	801
DAENM	30	56	139	192
ISLAND	74	77	199	197
NORWEG	11	11	196	204
SCHWED	24	14	330	216
SCHWZ	187	206	1813	1900
OESTER	98	73	1166	1104
TSCHE	20	36	145	270
RUSSLD	6	25	84	165
USA	2	3	105	262
JAPAN	1	5	64	213

Wichtigste Ursprungs- und Bestimmungs-Laender	DEZEMBER 1994		JAN./DEZ. 1994	
	dt = 100kg	1000 DM	dt = 100kg	1000 DM
8307 10 10				
SCHLAEUCHE A EISEN OD STAHL F ZIV LFZ				
EINF	*	5*	*	107*
EU				6
AUSF	*	*	1*	20*
EU				6
8307 10 90				
ANDERE SCHLAEUCHE AUS EISEN STAHL				
EINF	1165*	1690*	12000*	22445*
EV				2
AUS LG			4	30
EU	698	938	8569	13877
FRANKR	2	30	93	863
NIEDL	64	107	880	1595
ITAL	413	532	4738	6880
G BRIT	68	172	1396	3266
DAENM	14	11	144	137
SPAN	122	71	1268	803
SCHWZ	179	350	1378	4437
OESTER		1	337	806
TSCHE			177	590
MAZED			67	184
USA	116	175	649	1486
INDIEN	52	76	305	395
JAPAN	2	54	99	675
TAIWAN	1	1	105	181
AUSF	2489*	5208*	26232*	76948*
EV			29	50
PV	192	39	728	288
EU	1384	3664	13284	39511
FRANKR	104	536	1514	7813
BELLUX	218	598	1947	6298
NIEDL	85	274	1532	4259
ITAL	574	1089	4485	9019
G BRIT	133	442	2099	6409
DAENM	90	286	804	2656
GRIECH	2	66	102	175
PORTUG	14	40	112	243
SPAN	64	332	867	2890
NORWEG	61	71	522	916
SCHWED	45	152	750	2343
FINNL	69	180	901	2330
SCHWZ	102	503	1289	5878
OESTER	97	406	1888	6816
TUERK		1	32	117
POLEN	338	166	1207	914
TSCHE	17	43	209	881
SLOWAK	13	14	55	183
UNGARN	19	37	95	340
BULGAR			102	177
RUSSLD	4	10	56	313
KASACH			291	1322
SLOWEN	2	10	61	184
S AFR	2	10	112	472
USA	86	143	769	1940
KANADA	47	273	448	2595
MEXIKO			27	105
VENEZU			50	108
BRASIL	6	18	32	118
CHILE			36	112
ISRAEL	7	47	147	595
INDIEN	6	19	51	615
THAIL	11	11	160	1214
INDONE			18	121
SINGAP	5	20	143	221
CHINA		1	38	322
SKOREA	5	19	1765	2803
JAPAN	120	211	902	2033
TAIWAN	1	3	117	501
AUSTRL			15	101
8307 90 10				
SCHLAEUCHE A AND UNEDEL MET F ZIV LFZ				
EINF	*	1*	5*	21*
PV			5	9
EU		1		1
AUSF	*	21*	*	21*
8307 90 90				
AND SCHLAEUCHE A AND UNEDLEN METALLEN				
EINF	179*	470*	2166*	6645*
EV	1	12	3	44
LV				2
PV			19	16
AUS LG	5	20	14	57
EU	151	333	1746	4528
FRANKR	1	10	112	268
NIEDL	74	85	262	328
ITAL	33	68	644	1382
G BRIT	2	88	51	1143
DAENM	37	128	590	1167
SPAN	4	12	65	162
SCHWZ	1	42	98	736
OESTER	14	19	81	172
USA	3	38	39	857
KANADA		5	8	225

Wichtigste Ursprungs- und Bestimmungs-Laender	DEZEMBER 1994		JAN./DEZ. 1994	
	dt = 100kg	1000 DM	dt = 100kg	1000 DM
AUSF	1677*	5781*	22242*	72126*
EV				3
LV				161
PV				1
EU	685	3034	10785	39114
FRANKR	204	1228	2280	16024
BELLUX	86	153	845	2087
NIEDL	145	424	2868	5978
ITAL	127	643	1950	6882
G BRIT	52	242	1014	3228
DAENM	31	93	696	1856
GRIECH	1	9	74	216
SPAN	67	242	1040	2768
NORWEG	13	110	135	927
SCHWED	53	187	655	2406
FINNL	26	59	254	637
SCHWZ	220	523	2231	5411
OESTER	69	219	1083	3778
POLEN	32	48	205	771
TSCHE	23	91	177	663
SLOWAK	90	158	94	196
UNGARN	1	4	42	331
RUSSLD	4	28	122	234
SLOWEN	2	3	58	126
KROAT	5	28	44	200
AEGYPT	6	19	225	286
NIGERI			58	486
S AFR	3	12	144	414
USA	128	271	978	2261
KANADA	4	36	31	707
MEXIKO	13	47	515	1497
KOLUMB	15	172	100	796
BRASIL		27	12	229
CHILE	1	6	52	110
ZYPERN		1	78	124
LIBAN		9	27	181
IRAN			97	174
ISRAEL	22	37	498	915
SAUDIA	89	192	1032	2064
KUWAIT	49	78	174	311
A EMIR	67	117	1444	2507
OMAN			69	1025
INDIEN	6	89	51	265
THAIL			104	382
MALAYS			161	624
PHILIP			36	276
SKOREA	6	23	101	481
AUSTRL	8	48	28	128
8308 10 00				
KLAMMERN HAKEN OESEN A UNEDL METALLEN				
EINF	1238*	1180*	12172*	13329*
LV			7	5
PV	1	8	1	11
AUS LG	149	84	2639	1472
EU	241	305	2582	4265
FRANKR	79	82	461	763
BELLUX			80	119
NIEDL	19	28	233	273
ITAL	90	105	1409	2023
G BRIT	34	49	212	566
PORTUG	6	8	75	174
SPAN	2	15	57	247
SCHWED	173	159	2232	1624
SCHWZ	1	9	29	169
OESTER	143	179	1215	2032
TSCHE	1	2	163	162
SLOWEN	8	10	80	154
USA	8	46	241	563
INDIEN	13	28	97	185
CHINA	11	11	302	145
SKOREA	5	9	59	128
JAPAN	32	59	218	585
TAIWAN	565	278	3998	2474
HONGK	22	38	291	365
AUSF	1243*	3199*	15648*	42658*
EV				5
PV	194	666	1991	7208
EU	580	1270	7039	16899
FRANKR	130	273	1451	3390
BELLUX	49	89	696	1449
NIEDL	173	295	1539	3463
ITAL	23	73	537	1314
G BRIT	59	145	876	2128
IRLAND	17	23	59	119
DAENM	15	47	292	909
GRIECH	7	28	166	478
PORTUG	32	177	663	2435
SPAN	75	120	758	1214
NORWEG	3	15	40	191
SCHWED	6	41	119	469
FINNL	6	18	300	447
SCHWZ	18	70	379	1245
OESTER	54	112	1006	2480
MALTA	4	23	39	380
TUERK	27	98	229	722
POLEN	66	197	830	1794
TSCHE	30	100	409	1262
SLOWAK	23	93	264	1014
UNGARN	57	142	669	1889
RUMAEN	23	83	238	812
BULGAR	7	28	64	230
UKRAIN	4	10	23	144
W RUSS	9	46	23	138
RUSSLD	2	12	77	418
SLOWEN	9	43	128	678
KROAT	25	88	345	954
MAZED	2	9	46	223
MAROKK	4	26	104	637
TUNES	15	62	379	1974
AEGYPT	3	12	45	118
MAURIT		1	42	202
S AFR	9	38	186	520
USA	40	147	1055	2374
KANADA	5	20	121	412
BRASIL		2	48	129
ISRAEL	30	30	201	486
SAUDIA	7	30	39	137
INDIEN	3	6	35	132
SRILAN	2	9	43	349
THAIL	9	21	39	108
PHILIP	6	34	35	300
SKOREA	5	15	46	147
JAPAN	51	70	73	139
HONGK	29	42	181	847
AUSTRL	13	34	68	142
8308 20 00				
HOHL/ZWEISPITZNIETE A UNEDL METALLEN				
EINF	1371*	2811*	18693*	37952*
EV	3	572	31	3543
LV		12		47
PV				1
AUS LG		1	1	23
EU	900	1602	14279	27300
FRANKR	182	402	4494	8207
NIEDL	3	3	171	196
ITAL	184	191	2010	2380
G BRIT	473	963	5279	10152
DAENM	8	16	84	188
SPAN	50	27	1287	1165
SCHWED	22	41	126	204
SCHWZ	2	44	515	1264
OESTER	241	315	1863	2705
USA	47	665	213	4350
ISRAEL	32	22	383	293
CHINA	38	39	650	768
JAPAN		5	80	271
TAIWAN	47	20	150	131
HONGK	32	44	300	446
AUSF	1974*	3770*	24981*	52318*
EV		4		51
PV	32	184	446	2003
EU	944	1813	12916	25627
FRANKR	310	620	3731	7104
BELLUX	49	110	1038	2611
NIEDL	55	129	1219	2493
ITAL	48	82	664	1484
G BRIT	294	431	3091	5959
IRLAND	1	3	63	255
DAENM	34	56	628	1297
GRIECH	3	6	175	334
PORTUG	27	86	227	781
SPAN	123	180	2080	3308
NORWEG	25	48	302	634
SCHWED	68	184	765	1823
FINNL	86	117	549	1237
SCHWZ	39	88	806	1463
OESTER	199	375	1978	3933
TUERK	45	90	382	848
POLEN	58	90	528	1113
TSCHE	38	108	447	1122
SLOWAK	5	11	41	108
UNGARN	29	86	362	1267
RUMAEN	1	2	34	117
RUSSLD	2	12	34	144
SLOWEN	4	24	97	283
KROAT	1	5	38	131
MAROKK	1	12	17	111
TUNES	10	39	154	540
AEGYPT	3	17	19	111
ELFBK			33	114
S AFR	17	36	344	575
USA	99	131	1439	2232
KANADA	26	44	254	377
MEXIKO	9	15	195	198
BRASIL	2	18	35	654
ISRAEL	3	5	77	233
INDIEN	2	2	32	146
SINGAP		1	121	213
PHILIP	3	36	37	365
SKOREA	4	11	29	112
JAPAN	184	379	2069	4456
HONGK	36	44	183	274
AUSTRL	25	47	417	729
8308 90 00				
AND WAREN A UNEDL MET DER POS 8308				
EINF	3143*	6102*	39098*	74818*
EV		1		1
LV				6
PV		28	35	141
AUS LG		1	2	4
EU	1761	3629	20720	43184
FRANKR	45	260	578	2180
BELLUX	4	11	102	150
NIEDL	18	25	1338	1715
ITAL	1582	3065	17760	36916
G BRIT	17	82	371	740
SPAN	94	180	507	1337
NORWEG			25	166
SCHWED	53	146	646	1141
SCHWZ	17	294	287	1723
OESTER	312	693	5125	12605
TUERK	33	60	429	671
POLEN	66	37	144	186
TSCHE	88	86	1624	902
SLOWAK	46	31	326	232
UNGARN	184	26	1734	634
SLOWEN	37	47	440	529
TUNES			38	282
MAURIT	130	73	138	372
USA	99	364	1069	5089
INDIEN	6	22	328	224
SRILAN	1	16	12	382
THAIL			41	118
CHINA	47	153	1723	1385
SKOREA	5	25	56	313
JAPAN	17	98	182	520
TAIWAN	255	259	3743	3185
HONGK	8	55	156	734
AUSF	2660*	7780*	31795*	85883*
EV		2	1	16
PV	220	797	1377	7736
EU	1295	3498	15155	36661
FRANKR	418	1294	4845	11396
BELLUX	69	140	750	1855
NIEDL	313	462	3197	5281
ITAL	72	349	988	3728
G BRIT	92	307	2390	4084
IRLAND	32	43	281	245
DAENM	77	162	471	1339
GRIECH	20	42	114	454
PORTUG	125	463	1077	5385
SPAN	88	236	1071	2904
NORWEG	35	125	306	1017
SCHWED	39	147	883	1984
FINNL	10	38	277	683
SCHWZ	45	381	741	4020
OESTER	126	538	1954	6784
MALTA	5	20	41	131
TUERK	24	93	521	1793
LETTLD	5	13	24	108
POLEN	57	211	508	2026
TSCHE	112	278	1599	3435
SLOWAK	35	120	646	836
UNGARN	387	696	3477	6517
RUMAEN	31	22	128	615
BULGAR	165	171	409	557
UKRAIN	2	15	77	286
W RUSS	2	72	101	443
RUSSLD	2	15	333	1143
SLOWEN	15	140	122	1040
KROAT	15	90	117	774
MAZED	4	9	22	138
MAROKK	7	46	75	417
TUNES	29	208	392	2116
MAURIT		4	7	113
S AFR	15	28	424	778
USA	57	304	1000	2939
KANADA	4	26	177	510
MEXIKO	55	133	532	1388
KUBA	2	50	8	187
DOM RP			20	211
ISRAEL	4	11	122	308
INDIEN	13	31	133	836
SRILAN		2	20	142
MALAYS	2	8	30	112
CHINA		1	37	163
SKOREA	4	32	87	939
JAPAN	5	23	181	1171
HONGK	13	86	190	638
AUSTRL	3	15	82	305
N ERM	4	13	44	159
8309 10 00				
KRONENVERSCHLUESSE A UNEDLEN METALLEN				
EINF	4005*	1083*	47162*	12697*
EU	4005	1083	45315	12184
FRANKR	1930	543	5285	1423
ITAL	2075	540	37268	10169
SPAN			2690	533
OESTER			1813	457
AUSF	5097*	1699*	85838*	24787*
PV			8	5
EU	2885	830	47572	14141
FRANKR	674	183	11101	3229
BELLUX	72	19	1209	334
NIEDL	1658	497	20870	6576
DAENM	482	131	13973	3813
SCHWED			2010	529
SCHWZ	122	37	3894	1216
OESTER			1017	316
TUERK			8209	1538
POLEN	368	104	2462	732
TSCHE	507	138	11899	3005
RUMAEN	343	83	4017	998
RUSSLD	1638	424	4628	1246
NAMIB	226	64	1135	295
ARGENT			544	126
WSAMOA			471	132
8309 90 10				
FLASCHENKAPSEL USW BLEI OD ALU >21MM				
EINF	895*	1320*	18370*	20129*
PV			7	5
EU	859	1218	13901	16960
FRANKR	124	318	3441	6885
BELLUX	93	86	197	184
NIEDL	172	250	1484	2104
ITAL	329	481	4060	4475
G BRIT			150	269
DAENM	130	72	3546	1970
SPAN	11	8	1083	1067
SCHWED			309	262
SCHWZ	36	105	1014	1582
POLEN			3044	1171

Wichtigste Ursprungs- und Bestimmungs-Laender	DEZEMBER 1994		JAN./DEZ. 1994	
	dt = 100kg	1000 DM	dt = 100kg	1000 DM
AUSF	2707*	3863*	46092*	64949*
EU	1136	1677	20255	26974
FRANKR	486	752	7478	9773
BELLUX	65	89	1759	1969
NIEDL	366	477	5174	6217
ITAL	75	158	1235	2288
G BRIT	90	126	1847	2572
IRLAND			501	738
DAENM	21	46	1003	1580
GRIECH			65	164
PORTUG			560	645
SPAN	31	49	533	946
NORWEG	60	87	986	1459
SCHWED	85	87	1174	1942
FINNL	26	36	324	529
SCHWZ	371	565	5489	8890
OESTER	376	536	7336	9738
ESTLD	100	107	1012	1011
LETTLD	75	84	269	304
POLEN	4	10	261	309
TSCHE	78	98	908	1052
UNGARN	18	26	2147	2223
UKRAIN	182	96	332	180
RUSSLD	3	10	194	260
AEGYPT			327	370
NIGERI	21	40	517	637
S AFR	90	72	557	492
USA	16	75	334	1172
VENEZU	13	59	62	197
CHILE	6	12	58	122
ARGENT	13	34	392	443
ISRAEL	6	8	88	258
SAUDIA			267	462
PAKIST			81	212
BANGLA			156	161
SRILAN	12	38	32	113
THAIL			40	104
VIETN			44	181
MALAYS	1	6	124	239
SINGAP			956	2301
CHINA	1	2	68	278
AUSTRL	3	10	70	183
NEUKAL	9	13	148	266
F POLY			180	362
8309 90 90				
STOPFEN U AND VERPACKZUBEH UNEDEL MET				
EINF	9674*	7267*	168969*	115942*
EV			8	9
PV	33	23	143	70
AUS LG	2	2	1867	648
EU	6721	4459	136772	89681
FRANKR	818	752	11743	9008
BELLUX	17	24	5897	6060
NIEDL	280	267	48481	30888
ITAL	3015	1505	47636	26003
G BRIT	1238	1135	12233	10942
IRLAND	427	265	430	267
DAENM	192	138	1708	1801
SPAN	727	360	8821	4916
SCHWED	8	4	530	439
SCHWZ	874	1397	7751	12470
OESTER	8	12	486	564
POLEN	7	21	2936	994
TSCHE	385	52	3531	779
SLOWAK			757	208
SLOWEN	41	40	665	482
S AFR	35	36	160	158
USA	994	648	8579	6423
SAUDIA	513	460	2099	1602
CHINA	5	7	259	548
SKOREA			718	720
TAIWAN	52	127	188	615
AUSF	24813*	20036*	393340*	306621*
EV			213	120
PV	357	254	2227	1400
EU	17390	13284	237706	179812
FRANKR	6156	4593	84355	61498
BELLUX	1683	1208	29840	20262
NIEDL	5589	4172	73846	55779
ITAL	1570	844	15070	10209
G BRIT	1113	1213	18693	16648
IRLAND	23	34	280	433
DAENM	555	568	5039	5295
GRIECH	48	70	578	801
PORTUG	11	27	428	567
SPAN	642	555	9877	6326
ISLAND	19	20	143	192
NORWEG	174	129	4995	3248
SCHWED	563	354	15994	10680
FINNL	141	121	2341	2137
SCHWZ	831	622	11972	10174
OESTER	2417	2193	52711	42121
TUERK	17	98	3648	2167
LITAU	45	39	244	386
POLEN	705	636	12169	9428
TSCHE	170	148	3478	3406
SLOWAK	37	38	387	489
UNGARN	85	86	5918	5131
RUMAEN			1090	966
BULGAR	283	127	1762	894
RUSSLD	492	208	776	638
SLOWEN	37	53	646	844
KROAT	83	61	539	514
MAZED	8	14	197	146
MAROKK	5	9	223	181
AEGYPT	19	17	507	368
TOGO	112	97	202	175
S AFR	89	87	655	882
USA	573	828	22109	15939
KANADA	1	1	218	190
MEXIKO			246	511
COSTA	12	19	175	282
DOM RP	4	7	78	128
KOLUMB			151	363
VENEZU	3	3	397	807
BRASIL	55	84	1730	1191
CHILE	67	98	1138	1928
PARAGU			98	220
URUGU			67	120
ARGENT	82	211	841	1783
IRAN	11	68	548	416
ISRAEL	16	13	735	1263
JORDAN	26	33	181	124
SAUDIA	92	83	654	716
A EMIR	21	34	209	198
THAIL	51	23	183	120
SINGAP	38	36	370	270
PHILIP	20	4	283	150
CHINA	6	6	189	242
SKOREA	6	10	76	136
JAPAN	16	14	618	1030
HONGK	3	3	1234	1041
AUSTRL	94	109	791	766
NEUSEE	18	32	284	214
N ERM	18	10	122	102
8310 00 00				
AUSHAENGE- HINWEISSCHILD A UNEDL MET				
EINF	513*	2714*	6461*	30620*
EV		11	3	133
LV		1		3
PV				1
AUS LG		8	9	71
EU	210	786	3134	11279
FRANKR	75	217	1476	3883
BELLUX	24	88	168	663
NIEDL	3	9	170	452
ITAL	15	25	108	263
G BRIT	17	46	154	804
DAENM	76	400	898	5384
SPAN		1	188	128
SCHWED	35	518	461	6719
FINNL	13	19	168	214
SCHWZ	51	78	145	797
OESTER	94	593	933	3643
TUERK	14	69	70	344
POLEN	10	19	89	152
TSCHE	1	8	81	104
USA	41	317	547	3543
KANADA			23	127
ISRAEL	3	18	23	148
INDIEN	11	19	91	176
CHINA	5	17	37	151
SKOREA		1	73	178
JAPAN	2	73	57	1253
TAIWAN	16	140	269	1431
AUSF	809*	3266*	8641*	38456*
EV				8
PV	3	22	28	258
EU	392	1463	4105	16291
FRANKR	80	255	677	3286
BELLUX	25	87	301	1551
NIEDL	168	608	1145	4538
ITAL	26	91	756	2280
G BRIT	37	119	284	1047
IRLAND	52	132	408	928
DAENM	22	82	174	780
GRIECH	1	35	24	196
PORTUG	1	16	35	215
SPAN	10	38	301	1474
ISLAND		2	84	103
NORWEG	13	55	143	542
SCHWED	49	212	593	3087
FINNL	7	17	72	253
SCHWZ	97	407	995	4592
OESTER	88	374	927	4574
TUERK	6	20	62	135
POLEN	5	25	204	949
TSCHE	10	44	130	608
UNGARN	29	33	108	494
MOLDAU			110	119
RUSSLD		2	185	739
SLOWEN	14	97	93	759
KROAT		4	32	128
NIGERI			21	391
S AFR		7	18	174
USA	9	121	110	1198
KANADA	2	30	17	129
MEXIKO	4	21	36	199
BRASIL	25	29	47	106
IRAN			189	551
ISRAEL	19	84	41	201
SAUDIA	4	21	38	117
A EMIR	2	19	10	105
THAIL	1	5	11	123
SINGAP		8	12	160
JAPAN	2	11	20	189
TAIWAN			16	126
HONGK	1	12	32	200
AUSTRL	4	34	29	211
8311 10 10				
SCHWEISSELEKTROD M ST-SEELE LICHTBOGSCHW				
EINF	4863*	1976*	31432*	14972*
EU	3012	1077	17881	6909
FRANKR	625	147	2149	705
BELLUX	112	48	1581	563
NIEDL	2278	870	13530	5264
G BRIT			252	230
SCHWED	1136	658	8046	4979
SCHWZ	30	15	1504	582
OESTER	340	185	2718	1399
USA		16	21	418
JAPAN	142	60	585	400
AUSF	5536*	2871*	173551*	73219*
LV			4	5
PV	4	4	88	41
EU	1886	952	101307	40072
FRANKR	465	281	21546	9291
BELLUX	310	139	8596	3014
NIEDL	301	168	50310	15736
ITAL	30	52	2779	2923
G BRIT	378	163	5522	3173
DAENM	46	23	4372	1652
GRIECH	7	14	428	321
PORTUG	12	20	1274	741
SPAN	119	92	8473	3207
NORWEG	78	62	2846	1287
SCHWED	924	340	8636	3153
FINNL	163	59	2528	678
SCHWZ	1130	507	9630	5459
OESTER	199	130	2873	2327
TUERK	7	3	382	212
POLEN	126	95	1767	810
TSCHE	30	33	489	358
SLOWAK	17	7	288	148
UNGARN	187	102	451	318
BULGAR	120	25	272	124
RUSSLD			24183	4903
MAROKK			59	334
LIBYEN	5	5	186	147
AEGYPT	11	5	326	322
GHANA			421	122
NIGERI	50	44	113	131
S AFR	2	2	577	485
USA	22	15	3002	2904
KANADA	8	8	634	558
MEXIKO			103	101
KUBA	3	3	230	585
ECUAD			98	117
URUGU			138	218
ARGENT	7	3	169	217
IRAN	5	2	164	116
ISRAEL	15	6	176	101
SAUDIA	5	5	99	128
BAHRAI	212	45	1784	379
A EMIR	1	1	599	341
PAKIST	30	51	188	276
INDIEN	41	29	378	333
THAIL	2	3	210	264
INDONE			494	209
SINGAP	23	32	679	698
PHILIP	12	5	306	252
CHINA			1800	648
SKOREA	101	99	769	931
HONGK	21	14	596	528
8311 10 90				
AND UMHUELL ELEKTROD LICHTBOGSCHWEISS				
EINF	419*	719*	5580*	9574*
EU	232	572	2203	6522
BELLUX	100	76	673	777
NIEDL	44	76	339	589
G BRIT	2	13	50	290
IRLAND	85	398	953	4622
SPAN			134	129
SCHWED	58	68	1023	1013
SCHWZ	18	13	127	499
OESTER	2	2	406	226
SLOWEN	65	32	550	478
USA	2	10	76	302
JAPAN	43	19	1060	445
AUSF	2163*	1695*	19219*	21202*
PV	2	3	220	150
EU	769	565	5644	7611
FRANKR	36	87	745	1743
BELLUX	43	58	601	646
NIEDL	373	180	2037	1299
ITAL	15	43	397	1265
G BRIT	23	70	275	832
IRLAND	11	3	101	122
GRIECH	171	28	356	317
PORTUG	4	6	85	228
SPAN	92	90	1041	1137
NORWEG	3	10	56	162
SCHWED	14	27	443	476
FINNL	25	17	237	165
SCHWZ	49	105	521	1685
OESTER	38	83	692	987
POLEN	78	93	369	693
TSCHE	3	4	267	599
SLOWAK	3	4	298	225
UNGARN	8	20	131	154
SLOWEN			956	185
AEGYPT			65	144
NIGERI	243	109	881	389
S AFR			170	332
USA	8	25	181	477
KANADA	664	203	5460	2271
KUBA	5	6	70	362
BRASIL	4	5	54	108
SAUDIA	47	12	183	382
A EMIR			91	324
PAKIST	6	18	89	206
INDIEN	9	28	53	148
THAIL	10	25	83	210
SINGAP	12	59	434	788
SKOREA	9	15	348	698
HONGK	3	11	56	163
AUSTRL			54	111

Wichtigste Ursprungs- und Bestimmungs-Laender	DEZEMBER 1994		JAN./DEZ. 1994	
	dt = 100kg	1000 DM	dt = 100kg	1000 DM
8311 20 00				
GEFUELLTER DRAHT LICHTBOGENSCHWEISSEN				
EINF	2911*	2108*	29996*	20671*
EU	1805	1078	22056	12397
FRANKR	311	331	3177	3345
BELLUX	80	80	1910	1647
NIEDL	1249	809	14457	8278
ITAL	120	32	1609	658
G BRIT	46	23	903	558
SCHWED		1	268	178
SCHWZ	122	236	682	1483
OESTER	3	2	168	116
S AFR			3	149
USA	528	363	2897	1367
JAPAN	453	428	3888	4963
AUSF	1918*	1290*	17859*	18780*
PV	11	9	300	81
EU	429	344	7109	7270
FRANKR	206	136	2114	1586
BELLUX	36	32	801	606
NIEDL	129	92	2187	2877
ITAL	11	18	553	872
G BRIT	21	34	424	479
DAENM	4	2	392	312
SPAN	19	27	570	664
NORWEG			213	151
SCHWED	152	81	1319	809
FINNL	53	80	220	209
SCHWZ	15	13	468	504
OESTER	85	47	540	618
POLEN	895	437	3778	1832
TSCHE	25	37	203	127
UNGARN	28	14	315	120
S AFR	15	19	243	418
USA	21	21	374	474
MEXIKO			127	171
ISRAEL	37	29	366	231
THAIL	72	66	163	181
INDONE			178	152
CHINA			133	118
SKOREA			978	1177
TAIWAN			122	145
AUSTRL	29	27	137	217
8311 30 00				
UMH STAB GEF DRAHT LOETEN/AUTOGENSCHW				
EINF	250*	388*	4282*	4600*
AUS LG	2	2	23	26
EU	196	193	3772	3102
BELLUX	22	80	183	205
NIEDL	6	6	223	260
ITAL			1187	322
G BRIT	162	129	2100	2223
SCHWZ	12	81	78	532
USA	38	77	210	664
AUSF	348*	681*	5649*	9534*
PV	7	12	91	139
EU	124	218	2410	4082
FRANKR	14	29	250	519
BELLUX	10	19	170	318
NIEDL	2	7	173	337
ITAL	39	58	665	986
G BRIT	28	34	607	740
DAENM	4	12	161	383
PORTUG	8	24	290	460
SPAN	15	25	85	201
SCHWED	4	9	86	150
SCHWZ	40	72	407	668
OESTER	44	93	818	1426
POLEN	4	19	166	330
TSCHE	16	24	232	301
UNGARN	41	66	323	404
SLOWEN	9	12	113	180
TUNES	5	8	74	103
USA	9	16	82	136
IRAN	15	23	117	162
INDIEN	6	31	38	168
SINGAP			67	116
JAPAN	3	17	33	183
HONGK		2	16	123
8311 90 00				
AND SCHWEISSSTAEBE USW A UNEDL METALL				
EINF	673*	432*	6003*	5025*
PV				2
EU	321	148	2226	1515
FRANKR	1	6	604	391
NIEDL	18	18	142	198
ITAL			378	280
G BRIT	297	118	782	436
SPAN			165	162
SCHWED	161	113	1584	1588
SCHWZ	1	6	124	451
OESTER	181	105	1093	498
TSCHE	89	33	360	219
SLOWEN			245	162
USA	27	23	185	321
JAPAN		2	49	143
AUSF	1163*	870*	11601*	9248*
PV	17	12	702	360
EU	179	272	2437	2945
FRANKR	20	47	748	460
BELLUX	4	8	741	681
NIEDL	90	154	490	808
ITAL	30	34	246	731
G BRIT	33	25	121	151
SCHWED	403	188	3158	1641
SCHWZ	10	27	240	432
OESTER	69	52	277	327
POLEN	218	108	1475	749
TSCHE	114	73	777	703
SLOWAK	1	8	113	102
UNGARN	2	29	784	516
RUSSLD	68	27	574	161
SLOWEN	11	7	750	383
USA		2	35	102
IRAN			143	367
8399 00 00				
NICHT AUFGEGLIED INTRAERGEBNIS KAP 83				
EINF	*	*	*	*
AUSF	*	*	*	*

ABSCHNITT XVI

MASCHINEN, APPARATE, MECHANISCHE GERAETE UND ELEKTROTECHNISCHE WAREN, TEILE DAVON; TONAUFNAHME- ODER TONWIEDERGABEGERAETE, FERNSEH- BILD- UND -TONAUFZEICHNUNGSGERAETE ODER FERNSEH-BILD- UND -TONWIEDERGABEGERAETE, TEILE UND ZUBEHOER FUER DIESE GERAETE

KAPITEL 84

KERNREAKTOREN, KESSEL, MASCHINEN, APPARATE UND MECHANISCHE GERAETE; TEILE DAVON

8401 10 00				
KERNREAKTOREN (EURATOM)				
EINF	*	*	*	*
AUSF	*	*	*	*
8401 20 00				
MASCH APP F ISOTOPENTRENNUNG EURATOM				
EINF	4*	129*	99*	2057*
EU	4	129	99	2057
G BRIT	4	129	87	1971
AUSF	655*	772*	2675*	3833*
PV				1
EU	655	772	2473	3583
NIEDL	655	772	2468	2948
G BRIT			5	635
INDONE			195	232
8401 30 00				
N BESTRAHLTE BRENNST-ELEM				
	G SPB ISOT		G SPB ISOT	
EINF	*	*	788186*	86705*
EU			365147	42181
BELLUX			365147	42181
SCHWED			433039	24524
AUSF	*	*	8304821*	580648*
EU			8311853	413304
FRANKR			3396454	312597
BELLUX			1095104	47056
NIEDL			61067	3640
SPAN			787928	50001
SCHWED			1412058	67874
FINNL			698404	37386
SCHWZ			843633	60365
UNGARN			21255	262
SKOREA			17618	1484
8401 40 10				
TEIL V KERNREAKT STAHL FREIFORMGESCHM				
	DT		DT	
EINF	1*	13*	41*	2725*
SCHWED			39	2703
AUSF	1*	43*	5*	239*
PV	1	43	1	43
EU			1	3
SCHWED			3	193
8401 40 90				
AND TEILE V KERNREAKTOREN (EURATOM)				
EINF	109*	1849*	617*	12467*
PV			2	38
EU		25	20	644
FRANKR			7	206
BELLUX		25	12	437
SCHWED			7	676
OESTER			37	237
USA	109	1824	287	9899
AUSTRL			63	1004
AUSF	1*	105*	1233*	25912*
LV			1	11
PV			3	116
EU			222	5068
FRANKR			89	3338
BELLUX			6	207
NIEDL			109	1372
G BRIT			18	171
SCHWED	1	15	11	281
TSCHE			270	1635
USA			35	2261
ARGENT		90	45	6233
SKOREA			582	10365
8402 11 00				
WASSERROHRKESSEL DAMPFLEISTUNG >45T/H				
EINF	*	*	71*	25*
EU				2
AUSF	1102*	2064*	6109*	9500*
PV			4	4
SCHWZ	199	324	3904	7119
POLEN	24	86	43	147
SLOWAK			555	348
USA	870	1648	870	1648
8402 12 00				
WASSERROHRKESSEL DAMPFLEISTUNG <45T/H				
EINF	*	*	2869*	1936*
EU			8	24
SCHWZ			90	163
OESTER			2185	1206
TSCHE			254	127
KROAT			305	379
AUSF	786*	1083*	13066*	18852*
PV	10	30	10	30
EU	136	84	611	1845
FRANKR			89	218
BELLUX	112	26	228	423
NIEDL			66	219
G BRIT			107	525
IRLAND			46	194
DAENM	24	58	58	145
SCHWZ	30	117	7486	7588
OESTER	19	44	488	1094
TUERK	11	53	22	100
ESTLD			112	322
POLEN	202	259	570	1178
TSCHE	34	98	733	1222
UNGARN	193	271	561	1369
RUMAEN	5	62	32	124
BULGAR		1	32	154
RUSSLD			86	220
SLOWEN	15	33	114	337
KROAT			81	166
TUNES	4	5	47	131
AEGYPT			53	176
GHANA			880	135
NIGERI			23	103
MEXIKO			100	472
DOM RP			90	381
THAIL			97	259
INDONE			60	194
MALAYS			16	115
SINGAP			195	888
8402 19 10				
FLAMMROHRKESSEL U RAUCHROHRKESSEL				
EINF	50*	21*	1709*	998*
EU	50	21	503	852
DAENM	50	21	503	852
UNGARN			871	240
AUSF	7068*	7726*	58382*	57010*
EU	194	203	3132	2447
FRANKR	33	21	902	881
BELLUX	63	73	116	100
NIEDL			139	108
G BRIT			126	246
IRLAND			226	187
DAENM	71	52	1194	904
GRIECH			402	267
SCHWZ	22	61	1128	1261
OESTER	13	25	1116	827
MALTA			1589	1715
POLEN	748	890	3462	5094

Wichtigste Ursprungs- und Bestimmungs-Laender	DEZEMBER 1994		JAN./DEZ. 1994	
	dt = 100kg	1000 DM	dt = 100kg	1000 DM
TSCHE	776	1799	1123	2375
UNGARN			783	1485
RUMAEN			221	235
BULGAR			686	558
RUSSLD	87	180	920	1026
SLOWEN			193	241
KROAT			62	112
AEGYPT			1751	1887
MAURIT			134	154
USA			370	419
CHILE			489	627
BOLIV			64	119
ARGENT			709	644
SYRIEN			436	493
ISRAEL	30	69	1021	1617
JORDAN			265	417
SAUDIA	333	204	919	986
KUWAIT			120	131
A EMIR			391	658
BANGLA	52	76	344	291
SRILAN			182	379
THAIL	251	193	7630	4635
VIETN			536	681
INDONE	1764	1332	10200	9276
SINGAP	707	781	1083	1284
PHILIP	899	852	1263	1255
CHINA	1306	1242	10393	11028
HONGK	110	126	1992	2035
8402 19 90				
AND DAMPFKESSEL EINSCHL HYBRID-KESSEL				
EINF	184*	636*	5766*	6341*
EU	105	369	380	1319
FRANKR	11	37	116	389
BELLUX			111	453
ITAL	26	270	46	352
NORWEG	17	19	119	133
SCHWZ	35	234	447	1901
OESTER			1570	1296
TSCHE			736	718
KROAT	27	8	2094	704
AUSF	190*	648*	5879*	10117*
PV		4	10	47
EU	10	50	539	798
FRANKR			222	332
DAENM			139	136
SPAN	1	13	161	216
SCHWED			198	665
FINNL			832	425
SCHWZ	5	42	122	361
OESTER	13	102	744	1718
POLEN	9	53	276	326
TSCHE	73	98	373	440
UNGARN	20	62	880	978
RUMAEN	1	7	42	222
RUSSLD	2	11	224	789
CHILE			416	196
IRAN			130	300
INDONE			109	124
JAPAN	10	95	141	1353
TAIWAN	48	118	249	663
8402 20 00				
KESSEL Z ERZEUGEN V UEBERHITZT WASSER				
EINF	359*	314*	8678*	7310*
LV			3	9
EU		1	899	726
NIEDL			183	101
DAENM			689	822
NORWEG			126	157
SCHWED			81	115
SCHWZ	7	70	242	415
OESTER	326	204	6383	4714
TSCHE			380	266
UNGARN	26	39	482	744
AUSF	959*	1676*	4265*	6621*
PV			3	26
EU	57	119	761	1139
FRANKR	7	30	123	289
BELLUX	39	42	166	238
G BRIT	9	38	64	289
DAENM		2	348	162
FINNL	12	57	45	207
SCHWZ	6	28	962	888
OESTER	3	13	52	236
LITAU			19	156
POLEN	13	46	131	309
RUMAEN	2	10	48	252
BULGAR	18	113	28	151
TUNES	1	3	53	144
MALAYS	4	1	173	203
SKOREA	811	1181	1368	2030
8402 90 00				
TEILE V DAMPFKESSELN KESSEL UEBHITZ W				
EINF	3562*	2361*	68093*	40968*
LV			10	80
PV			30	10
EU	1924	1811	23460	17822
FRANKR	1	9	10443	2312
BELLUX	184	233	602	1334
NIEDL	328	278	2879	1512
ITAL	554	164	1559	811
G BRIT	2	8	28	189
DAENM	855	1119	7777	11282
SPAN			472	382
FINNL	1	7	5695	8303
SCHWZ		10	108	779
OESTER	650	278	3146	3884
TUERK			473	326
POLEN	639	191	19939	5343
TSCHE			9453	1712
SLOWAK			909	518
UNGARN			2535	765
KROAT	136	44	789	299
USA	5	10	141	563
BRASIL			1373	549
AUSF	7421*	12788*	67670*	109297*
PV	144	212	472	682
EU	1677	6338	18186	31124
FRANKR	17	41	450	1088
BELLUX	29	70	350	945
NIEDL	608	372	12095	12652
ITAL	144	229	632	1536
G BRIT	135	172	283	570
DAENM	62	137	1318	874
GRIECH	5	21	238	523
SPAN	633	5229	2750	12743
NORWEG	1	1	48	131
FINNL	6	15	83	154
SCHWZ	34	62	1574	2840
OESTER	328	395	2250	2584
TUERK	9	25	846	968
LITAU			36	148
POLEN	8	51	2250	1565
TSCHE	5	25	656	877
SLOWAK	1659	317	11751	2097
UNGARN	163	68	1603	770
RUMAEN	4	7	553	2020
RUSSLD	22	29	3735	4393
SLOWEN		1	548	1616
LIBYEN			834	7246
AEGYPT	154	262	12128	16213
GHANA			157	140
NIGERI	6	516	144	7730
TANSAN			13	113
BOTSU			86	178
USA	29	54	1191	3326
KANADA	4	7	59	157
MEXIKO	455	1849	483	1867
KOLUMB			4	229
PERU			235	869
CHILE			42	205
ARGENT			87	3657
SYRIEN			43	233
IRAN	395	93	1051	841
ISRAEL			164	187
SAUDIA	10	15	86	265
KUWAIT	5	15	120	126
A EMIR	4	6	194	1860
OMAN			32	314
SRILAN	11	19	71	110
THAIL			115	315
INDONE	63	224	282	850
MALAYS	1151	1561	1859	3677
SINGAP	6	10	41	178
PHILIP	7	45	44	366
CHINA	1091	431	2355	1828
SKOREA	11	38	57	114
JAPAN	4	38	50	305
TAIWAN			161	423
HONGK	43	156	473	2590
AUSTRL	5	6	98	155
NEUSEE	4	12	11	140
8403 10 10				
ZENTRALHEIZUNGSKESSEL A GUSSEISEN				
EINF	7733*	8587*	130308*	107959*
AUS LG			3	1
EU	6702	8123	97933	70330
FRANKR	3108	1940	48222	29798
BELLUX			65	155
NIEDL	1034	2978	11305	26605
ITAL	1271	1100	35850	13206
DAENM	292	105	1491	866
NORWEG	7	22	35	130
SCHWED	143	127	1491	1229
SCHWZ	1469	1904	21645	28207
OESTER	292	389	6089	6964
SLOWEN	126	38	3098	1048
AUSF	31818*	20041*	263478*	155888*
PV			15	28
EU	9283	4923	123191	60603
FRANKR	2785	1500	30156	13852
BELLUX	3513	1968	56649	30287
NIEDL	163	77	3551	1849
ITAL	1077	569	11139	5837
G BRIT	257	108	5842	2629
IRLAND	78	27	2627	950
DAENM	41	25	813	474
GRIECH	1166	851	10812	4116
SPAN	203	100	1701	908
NORWEG	411	156	1417	504
SCHWED	95	34	498	195
SCHWZ	5639	3435	33501	21808
OESTER	4662	4333	32602	31188
TUERK	2234	1467	10812	5762
LETTLD	44	78	542	714
LITAU	8	8	232	428
POLEN	2434	1715	12179	9649
TSCHE	2062	1497	10658	8376
SLOWAK	18	11	207	145
UNGARN	1013	588	7667	4247
RUMAEN	160	104	492	401
BULGAR	92	72	186	168
RUSSLD	685	377	1777	1512
SLOWEN	189	152	719	498
KROAT	439	444	1082	1181
USA	1190	376	21685	7133
ZYPERN			536	298
LIBAN	96	36	574	258
SYRIEN	983	163	2237	370
8403 10 90				
ZENTRALHEIZUNGSKESSEL NICHT A GUSSEIS				
EINF	8268*	12407*	98000*	143611*
PV	181	91	1542	828
AUS LG			1	7
EU	4442	7354	53907	84015
FRANKR	2860	4446	34117	57249
BELLUX	114	208	1782	3398
NIEDL	322	1148	6549	23065
ITAL	896	1340	9848	8781
G BRIT	45	80	231	474
DAENM	187	97	1262	959
NORWEG			263	184
SCHWED	120	121	4586	4208
FINNL			247	249
SCHWZ	836	1266	11260	16011
OESTER	2471	3393	24878	27141
TUERK	66	125	86	128
POLEN	65	17	886	182
TSCHE	10	5	150	117
UNGARN	118	77	1200	776
SLOWEN	140	49	838	440
AUSF	54048*	59771*	850691*	776391*
PV			3	25
EU	39315	35094	392786	530354
FRANKR	16503	5348	138597	136077
BELLUX	6503	3872	50236	56234
NIEDL	2287	4396	38623	73191
ITAL	6796	8424	97065	154820
G BRIT	2660	4125	32357	49205
DAENM	574	1182	9161	17820
GRIECH	131	101	2633	1743
PORTUG	37	79	476	1012
SPAN	3831	6651	23598	40824
NORWEG	9	43	152	1283
SCHWED	289	870	2715	7519
FINNL	19	213	282	1618
SCHWZ	2497	3632	32581	39795
OESTER	8367	9332	82839	109815
TUERK	446	935	1004	2434
ESTLD			86	148
LETTLD	21	28	481	1437
LITAU	198	92	553	548
POLEN	2895	2720	24747	27240
TSCHE	833	1839	11546	14713
SLOWAK	10	27	337	468
UNGARN	240	369	4187	7780
RUMAEN	136	195	510	947
BULGAR	15	18	123	154
UKRAIN	74	14	170	229
W RUSS	12	36	37	104
RUSSLD	185	402	2788	4225
SLOWEN	140	345	1230	2996
KROAT	1000	2712	3778	9394
MAZED	1	12	225	114
TUNES			149	295
USA	56	221	921	2558
KANADA	259	479	3260	5123
MEXIKO			41	131
CHILE			78	197
ZYPERN	6	5	750	389
ISRAEL	117	281	372	892
THAIL			605	789
INDONE	85	84	1127	1492
SKOREA			286	459
JAPAN	7	36	86	349
8403 90 10				
TEILE A GUSSEISEN V ZENTRALHEIZKESSEL				
EINF	5928*	1892*	41424*	16542*
EU	5450	1753	38366	12875
FRANKR	868	489	4725	4006
ITAL	4578	1254	30841	8774
SCHWED	7	19	84	170
SCHWZ			385	2153
POLEN	25	21	252	179
KROAT	417	87	4862	1009
AUSF	1444*	650*	15529*	6312*
EU	662	273	11472	4435
FRANKR	366	187	5647	2758
BELLUX	33	14	466	228
NIEDL	258	69	2978	797
G BRIT	5	3	2141	817
SCHWZ	366	184	2669	1265
OESTER	1	1	675	197
PHILIP	380	149	380	149
8403 90 90				
AND TEILE V ZENTRALHEIZUNGSKESSELN				
EINF	13506*	5827*	48196*	44772*
PV	137	41	1633	585
AUS LG		3		3
EU	11238	4476	24985	29149

Wichtigste Ursprungs- und Bestimmungs-Laender	DEZEMBER 1994		JAN./DEZ. 1994	
	dt = 100kg	1000 DM	dt = 100kg	1000 DM
FRANKR	530	547	8652	14462
BELLUX	20	22	307	387
NIEDL	303	821	2458	6418
ITAL	10302	3096	13099	6378
G BRIT	10	22	114	279
DAENM	73	263	361	1176
SCHWED	66	83	194	311
SCHWZ	411	526	4967	5793
OESTER	761	381	11055	6700
POLEN	137	41	1674	498
TSCHE	264	73	2483	1016
SLOWAK	607	223	2262	830
KROAT	16	6	410	150
AUSF	4101*	16160*	49504*	164813*
PV	2	7	1276	514
EU	2028	6739	30384	98002
FRANKR	193	692	6822	19262
BELLUX	305	969	3253	11918
NIEDL	286	1092	3811	15696
ITAL	752	2585	8342	27354
G BRIT	265	704	4224	10502
IRLAND	1	7	77	165
DAENM	93	222	2067	4627
GRIECH	15	55	65	208
PORTUG	2	6	74	394
SPAN	145	365	1649	4686
NORWEG	7	69	62	767
SCHWED	34	446	452	4024
FINNL	6	59	44	511
SCHWZ	231	662	2039	4983
OESTER	511	3361	4316	20307
TUERK	842	2753	7141	23087
LETTLD	7	8	67	179
LITAU	4	16	67	340
POLEN	93	372	1291	2514
TSCHE	46	202	433	1903
SLOWAK	3	14	37	243
UNGARN	45	286	1283	2345
RUMAEN	8	18	81	122
W RUSS			22	224
RUSSLD	16	65	245	809
SLOWEN	60	183	223	854
KROAT	52	286	463	1427
USA	11	95	190	1658
KANADA	9	139	69	1030
ISRAEL	11	71	25	123
INDONE			29	207
SKOREA			48	421
JAPAN	6	38	39	299
HONGK	22	170	144	1120
AUSTRL	8	92	76	273

8404 10 00

HILFSAPP F KESSEL DER POS 8402 U 8403

EINF	781*	1044*	10626*	9495*
LV			1	10
EU	256	532	4130	4485
FRANKR			61	118
BELLUX	132	357	1239	1380
NIEDL	123	175	2386	2679
G BRIT			418	164
SCHWED	165	152	443	805
OESTER		5	706	1526
ESTLD			846	676
LITAU	227	168	227	168
POLEN	99	43	1208	495
TSCHE	38	134	3080	1226
AUSF	1097*	2697*	15576*	28161*
EU	186	573	3120	6345
FRANKR	112	304	579	1740
BELLUX	40	111	104	238
ITAL	17	39	1212	1668
G BRIT			762	1451
DAENM			301	682
GRIECH	15	112	15	112
SPAN			103	310
NORWEG			135	147
SCHWZ	59	111	1958	1382
OESTER	21	90	1558	3719
TUERK			88	678
POLEN	132	291	1908	4152
SLOWAK			228	521
RUSSLD		1	128	312
MAROKK			84	212
LIBYEN			20	355
AEGYPT			1462	1817
S AFR	83	392	83	392
USA	29	82	731	1216
KOLUMB			30	100
BRASIL	315	567	315	887
CHILE			187	277
INDIEN	68	150	68	150
THAIL			330	859
INDONE	195	420	361	832
SINGAP	2	12	286	368
PHILIP			402	694
SKOREA			1219	1430
JAPAN			424	788
TAIWAN			114	222

8404 20 00

KONDENSATOREN F DAMPFKRAFTMASCHINEN

EINF	2*	8*	1182*	2448*
EU	2	8	422	867
NIEDL			414	833
SCHWED			693	1494
SCHWZ			37	134
OESTER			16	114
AUSF	10*	61*	1172*	2983*
PV			1	2
EU	1	10	852	1985
NIEDL			698	1641
SPAN			145	310
SCHWED			10	122
POLEN			26	156
AETHIO			55	134
THAIL			118	200

8404 90 00

TEILE V HILFSAPP F KESSEL U KONDENSAT

EINF	790*	377*	19210*	7905*
PV	144	155	1706	888
AUS LG	1	2	1	2
EU	46	63	2573	1338
FRANKR			2108	469
BELLUX			246	303
NIEDL	40	40	107	172
ITAL			88	238
DAENM	6	23	24	164
SCHWED		6	173	513
SCHWZ	1	7	39	107
OESTER		2	134	290
ESTLD	21	6	909	416
POLEN	144	155	3827	1417
TSCHE	576	124	6269	1856
SLOWAK			1113	289
UNGARN			330	378
RUSSLD			3892	1129
AUSF	3178*	3843*	32362*	41918*
PV			1769	403
EU	429	383	11126	9025
FRANKR	416	307	2849	2468
BELLUX	2	12	1078	745
NIEDL	2	7	981	1405
ITAL	3	21	1185	734
G BRIT	1	7	542	659
IRLAND		5	536	486
DAENM			3284	1568
GRIECH		2	466	172
SPAN	5	22	222	788
NORWEG	6	67	11	124
SCHWED			307	381
FINNL			836	317
SCHWZ	14	20	424	1263
OESTER	7	12	877	1729
TUERK	2	21	206	462
ESTLD	466	241	1975	1694
LETTLD	13	43	204	287
POLEN	39	117	1903	941
TSCHE	85	1294	447	3823
UNGARN	63	124	180	172
UKRAIN			116	178
RUSSLD			479	820
SLOWEN		1	282	1307
KROAT	1	12	483	328
MAROKK	2	37	280	539
LIBYEN			99	460
AEGYPT	260	163	797	1432
ELFBK			833	421
S AFR	4	73	183	360
USA	1693	325	7256	1661
MEXIKO			79	233
VENEZU			171	518
ARGENT	3	11	36	208
LIBAN			192	384
IRAN			586	836
ISRAEL			82	191
SAUDIA		10	36	188
KUWAIT	3	28	66	561
A EMIR	13	58	196	859
OMAN	61	164	61	164
PAKIST		1	8	127
INDIEN			33	220
BANGLA			15	144
THAIL	12	123	411	1258
MALAYS			718	939
SINGAP	7	52	40	158
PHILIP			156	674
CHINA			210	740
SKOREA	1	72	26	220
JAPAN			141	285
TAIWAN			152	4759

8405 10 00

GENERATORGAS- U WASSERGASERZEUGER USW

EINF	134*	439*	3287*	27623*
LV			249	13815
PV			1	4
EU	1	11	609	5781
FRANKR			90	2254
NIEDL			38	2792
DAENM			479	703
FINNL	130	364	130	364
USA	3	64	64	5272
ISRAEL			62	3677
SKOREA			187	10131
JAPAN			2219	2318
AUSF	1396*	8349*	3550*	29800*
EV	42	2937	88	6311
LV			113	7974
EU	1	9	200	5183
FRANKR			19	236
NIEDL		4	144	4789
ITAL			34	101
FINNL	799	2948	1410	4386
TSCHE	522	2209	550	2264
BULGAR			121	218
RUSSLD	11	170	11	170
SLOWEN			18	151
GUATEM			373	917
IRAN			73	166
ISRAEL			71	4850
INDONE			312	992
CHINA			180	585
SKOREA	42	2937	130	9435

8405 90 00

TEILE V GENERATOR- WASSERGASERZG USW

EINF	4*	50*	644*	617*
EU	2	28	8	129
SCHWZ	1	18	564	401
AUSF	77*	519*	598*	3642*
EU	4	19	86	840
BELLUX		1	6	100
ITAL			9	132
SCHWZ	1	10	176	530
OESTER	1	8	14	204
AETHIO			15	226
USA	3	35	12	131
SAUDIA			31	154
INDIEN	3	217	6	283
INDONE	7	105	27	172
SKOREA			49	455
JAPAN	8	73	20	182

8406 11 00

DAMPFTURBINEN ANTRIEB V WASSERFAHRZG

EINF	*	*	2*	29*
AUSF	*	*	7*	108*
EU			7	108
G BRIT			7	108

8406 19 11

WASSDAMPFTURB F EL-GENERATOR <10000KW

EINF	*	*	48*	485*
AUS LG				1
EU			17	147
FRANKR			17	147
FINNL			21	170
USA			10	142
AUSF	1898*	2412*	9939*	43762*
EU	400	1374	3809	30960
FRANKR			903	5767
NIEDL			1176	8687
ITAL			160	1191
DAENM			1100	13234
PORTUG	400	1374	400	1374
SPAN			80	628
SCHWED			23	185
SCHWZ			54	307
OESTER	60	356	60	356
TUERK			85	389
POLEN			2013	1187
IRAN	1320	143	1320	143
PAKIST			810	2593
THAIL	76	415	276	1680
MALAYS	42	124	1124	3643
SINGAP			128	404
CHINA			228	1892

8406 19 13

WASSDAMPFTURB F EL-GENERAT>10T-40T KW

EINF	469*	3149*	475*	3267*
EV	469	3149	469	3149
SCHWZ			6	118
USA	469	3149	469	3149
AUSF	1300*	14491*	6016*	65797*
EU	1100	14278	2824	42822
NIEDL	750	8275	1480	11264
DAENM	350	5001	1100	28070
SPAN			174	3404
SCHWZ			483	5929
OESTER	95	132	388	4002
POLEN	105	83	526	412
THAIL			138	1089
INDONE			1160	7823
JAPAN			486	4000

8406 19 15

WASSDAMPFTURB EL-GENERAT >40T-100T KW

EINF	*	*	*	*
AUSF	8*	114*	4816*	28477*
EU			2531	18075
NIEDL			2531	18075

Wichtigste Ursprungs- und Bestimmungs-Laender	DEZEMBER 1994		JAN./DEZ. 1994	
	dt = 100kg	1000 DM	dt = 100kg	1000 DM
USA			1530	6460
SKOREA	8	114	755	3942
8405 19 19				
WASSDAMPFTURB F EL-GENERATOR>100000KW				
EINF	*	*	*	*
AUSF	*	*	314*	83*
EU			4	3
8406 19 90				
AND DAMPFTURBINEN				
EINF	174*	249*	779*	3583*
EV			51	648
LV	14	134	37	337
AUS LG			5	44
EU			442	2233
FRANKR			432	2163
OESTER	180	115	240	282
BULGAR			14	150
USA	14	134	78	862
AUSF	382*	1051*	1219*	7899*
LV			36	39
EU	201	390	428	3416
BELLUX	201	390	224	470
NIEDL			50	1666
ITAL			17	134
G BRIT			85	618
PORTUG			27	232
SPAN			25	296
SCHWZ			19	236
BULGAR			42	197
S AFR			11	137
USA			24	185
SYRIEN			16	103
IRAN			12	176
ISRAEL			23	682
PAKIST	12	60	29	154
THAIL	169	601	312	1919
TAIWAN			15	290
8406 90 10				
LAUF- LEITSCHAUFELN ROTOREN F DAMPT				
EINF	223*	2713*	6166*	49498*
LV	48	491	628	2966
PV	15	165	918	4883
EU	14	10	469	7707
FRANKR	14	10	132	5916
NIEDL			81	588
ITAL			152	822
G BRIT			42	241
NORWEG			25	210
SCHWED	43	104	158	328
FINNL			119	2293
SCHWZ	41	930	2748	15393
OESTER	44	1005	926	11301
TUERK			8	186
POLEN	8	21	44	563
TSCHE	26	166	969	4653
RUSSLD			140	209
SLOWEN			8	100
AEGYPT	32	120	32	120
USA			101	3238
KANADA			16	120
VENEZU			1	113
ARGENT			14	1117
A EMIR	2	30	278	310
THAIL			5	160
CHINA	4	267	4	267
JAPAN			2	112
AUSTRL			36	408
AUS OZ			18	160
AUSF	1161*	11278*	15271*	111286*
EV			80	1007
LV	21	671	1019	28463
PV	178	705	1205	6228
EU	200	1952	3160	32083
FRANKR	198	1943	2170	15582
NIEDL	2	9	594	9666
ITAL			37	1743
G BRIT			252	3938
DAENM			106	1060
NORWEG			33	2006
SCHWED			122	489
FINNL			57	463
SCHWZ	71	669	2735	14850
OESTER	189	901	321	2108
POLEN			624	5100
TSCHE	161	572	1299	8091
UNGARN	120	97	914	662
SLOWEN			8	192
KROAT			848	840
MAROKK			72	618
ALGER			17	1395
TUNES			36	2869
LIBYEN	11	418	11	418
AEGYPT			10	486
K VERD			6	108
S AFR			349	4624
USA	220	320	523	9458
KANADA			11	262
VENEZU			1	110
PERU	49	1593	49	1593
BRASIL			18	787
ARGENT			17	1117
SYRIEN			11	1585
IRAN			15	384
ISRAEL			3	190
SAUDIA			149	7721
KUWAIT			3	724
PAKIST	7	246	8	450
INDIEN	33	42	77	832
SRILAN			4	380
THAIL			7	1240
PHILIP			4	462
CHINA	52	3850	3607	5548
AUSTRL			25	1010
AUS OZ	9	206	9	206
8406 90 90				
ANDERE TEILE VON DAMPFTURBINEN				
EINF	1839*	11622*	35991*	201447*
EV				3
LV	64	579	1168	12130
PV			1682	4660
EU	209	3910	8833	67202
FRANKR	56	430	1301	3886
BELLUX	13	98	26	258
NIEDL	9	92	1462	6126
ITAL	16	42	2190	6833
G BRIT	111	3236	3673	47431
DAENM			57	308
GRIECH			106	2200
SPAN	2	12	9	136
SCHWED	1	46	213	1606
FINNL			564	18086
SCHWZ	642	3540	9653	62183
OESTER	407	2767	8694	30835
POLEN	480	1059	6784	6570
TSCHE	51	38	1051	2766
UNGARN			1787	1339
RUSSLD			60	160
KROAT			148	325
NIGERI			56	260
S AFR			28	1432
USA	47	228	765	7078
ISRAEL			25	233
INDONE			110	177
SINGAP			31	1907
JAPAN			114	1046
AUSF	13558*	72769*	52075*	357942*
EV			20	456
LV	111	1167	690	9206
PV	56	60	885	1702
EU	950	7936	7913	58651
FRANKR	188	326	1223	11261
BELLUX	73	316	219	2919
NIEDL	3	398	3373	12617
ITAL	10	273	158	4137
G BRIT	680	5002	2337	18427
IRLAND	5	39	83	1522
DAENM	2	87	41	2445
GRIECH		5	20	1335
PORTUG	27	449	34	1322
SPAN	15	1041	426	5746
NORWEG	1	20	47	1277
SCHWED	110	91	383	1088
FINNL	5	186	73	2218
SCHWZ	210	635	6588	43296
OESTER	17	828	2694	13875
TUERK		30	11	806
POLEN	1316	2060	2375	3759
TSCHE	55	54	716	1200
UNGARN			9	378
BULGAR			8	178
RUSSLD			54	1814
SLOWEN	24	32	40	322
KROAT			100	852
MAROKK			10	525
ALGER	8	1624	42	2906
TUNES	7	268	11	448
LIBYEN	4	252	99	5992
AEGYPT	11	411	45	2192
ELFEK			1	133
NIGERI	2	16	85	1668
UGANDA			1	109
SIMBAB			405	7473
S AFR	6	540	64	3386
USA	2663	10584	10033	46417
KANADA		3	7	588
MEXIKO	1	29	80	3890
KUBA	66	613	146	1831
JAMAIK	2	110	9	494
KOLUMB			2	184
VENEZU	1	49	99	3443
ECUAD			2	188
PERU			5	748
BRASIL	1	89	42	2018
CHILE			13	743
ARGENT	42	1427	91	3705
SYRIEN	7	268	48	2820
IRAN	322	667	634	7758
ISRAEL			9	818
JORDAN	7	132	19	334
SAUDIA	1	156	16	1617
KUWAIT	5	416	33	2137
BAHRAI	2	122	2	183
KATAR			25	6090
A EMIR	12	591	99	22137
OMAN	1	160	56	2888
PAKIST	43	919	109	3843
INDIEN	6110	33479	8066	39225
BANGLA			2	112
THAIL	2	361	313	2962
INDONE	90	3204	1318	7581
MALAYS	6	55	12	359
BRUNEI			17	1005
SINGAP	1	31	10	645
PHILIP	3	250	340	5224
CHINA	1084	3806	7810	24060
SKOREA	1	49	417	3210
JAPAN	1	13	38	682
TAIWAN	2	163	9	839
HONGK			11	395
AUSTRL	1	107	36	1697
NEUSEE			1	109
8407 10 10				
HUB- ROTATIONSKOLBENMOTOR ZIV LFZ				
	STUECK		STUECK	
EINF	69*	1380*	621*	12545*
GEW DT	92		774	
LV			4	109
EU	4	33	29	230
G BRIT	4	33	29	230
USA	65	1347	582	12177
AUSF	17*	327*	202*	4242*
GEW DT	16		251	
EV			2	38
LV			5	92
PV			2	19
EU	7	138	71	1408
FRANKR	4	84	25	554
BELLUX			14	286
NIEDL	1	27	8	186
ITAL	2	27	10	173
DAENM			9	166
SCHWZ	5	120	49	1362
OESTER			25	536
MALTA			3	284
USA	2	18	22	241
8407 10 90				
HUB- ROTATIONSKOLBENMOTOR AND LFZ				
	STUECK		STUECK	
EINF	15*	127*	434*	3220*
GEW DT	15		351	
LV			49	493
PV			1	15
SCHWED			11	201
OESTER	10	106	311	2186
USA	3	18	31	406
ISRAEL			29	299
AUSF	6*	94*	101*	1322*
GEW DT	11		134	
LV			2	36
EU			19	241
FRANKR			5	107
OESTER			11	165
USA	6	94	50	779
8407 21 11				
AUSSENBORDMOTOREN < 325CM3 < 3KW				
	STUECK		STUECK	
EINF	178*	148*	3061*	2294*
GEW DT	34		572	
AUS LG	39	30	357	270
EU	48	44	265	246
BELLUX	48	44	211	189
JAPAN	128	102	2648	1996
AUSF	*	*	29*	35*
GEW DT			6	
EU			2	2
8407 21 19				
AUSSENBORDMOTOREN < 325CM3 > 3KW				
	STUECK		STUECK	
EINF	382*	642*	4637*	7389*
GEW DT	162		1699	
AUS LG	87	193	1382	2788
EU	24	66	176	395
BELLUX	24	66	171	384
USA	8	21	66	107
JAPAN	350	585	4347	6789
AUSF	13*	23*	133*	226*
GEW DT	4		45	
EU			2	4
POLEN	13	23	93	102

Wichtigste Ursprungs- und Bestimmungs-Laender	DEZEMBER 1994 dt = 100kg	DEZEMBER 1994 1000 DM	JAN./DEZ. 1994 dt = 100kg	JAN./DEZ. 1994 1000 DM
8407 21 91				
AUSSENBORDMOTOREN > 325CM3 < 30KW				
	STUECK		STUECK	
EINF	141*	478*	1705*	6077*
GEW DT	114		1374	
AUS LG	62	240	562	2577
EU	5	23	164	818
BELLUX	5	23	132	527
USA			74	292
JAPAN	133	453	1486	5144
AUSF	1*	2*	31*	104*
GEW DT			17	
8407 21 99				
AUSSENBORDMOTOREN > 325CM3 > 30KW				
	STUECK		STUECK	
EINF	67*	366*	780*	4344*
GEW DT	70		926	
LV			1	3
AUS LG	38	219	301	1599
EU			20	126
BELLUX			20	126
USA	2	6	53	233
JAPAN	65	360	703	3951
AUSF	3*	22*	22*	132*
GEW DT	4		19	
EU			1	5
8407 29 10				
AND OTTOMOTOR F WASSERFZ GEBRAUCHT				
	STUECK		STUECK	
EINF	6*	22*	254*	542*
GEW DT	13		261	
LV	1	8	2	28
EU			215	388
NIEDL			214	209
SPAN			1	180
AUSF	*	*	59*	410*
GEW DT			193	
EU			46	392
NIEDL			46	392
8407 29 30				
OTTOMOTOREN F WASSERFZ NEU <100KW				
	STUECK		STUECK	
EINF	*	*	35*	189*
GEW DT			70	
AUS LG			3	8
EU			1	3
AUSF	*	*	92*	133*
GEW DT			94	
FV			70	29
EU			11	24
8407 29 50				
OTTOMOTOR F WASSERFZ NEU>100-150KW				
	STUECK		STUECK	
EINF	1*	18*	98*	430*
GEW DT	8		240	
AUS LG			1	6
USA			89	362
AUSF	*	*	6*	89*
GEW DT			21	
8407 29 70				
OTTOMOTOR F WASSERFZ NEU>150-200KW				
	STUECK		STUECK	
EINF	*	*	21*	95*
GEW DT			46	
AUS LG			1	3
AUSF	*	*	1*	18*
GEW DT			4	

Wichtigste Ursprungs- und Bestimmungs-Laender	DEZEMBER 1994 dt = 100kg	DEZEMBER 1994 1000 DM	JAN./DEZ. 1994 dt = 100kg	JAN./DEZ. 1994 1000 DM
8407 29 90				
OTTOMOTOREN F WASSERFZ NEU >200KW				
	STUECK		STUECK	
EINF	7*	43*	56*	382*
GEW DT	29		166	
EU			3	31
USA	7	43	45	275
AUSF	*	*	4*	236*
GEW DT			14	
USA			2	190
8407 31 00				
HUBKOLBENMOTOR OTTO F KFZ <50CM3				
	STUECK		STUECK	
EINF	60*	30*	540*	338*
GEW DT	12		102	
EU			399	255
ITAL			388	250
AUSF	8255*	2888*	47587*	17483*
GEW DT	547		3248	
EU			11	2
SCHWZ			445	309
OESTER			1274	908
HONGK	8190	2853	45254	16017
AUSTRL			394	125
8407 32 10				
HUBKOLBMOTOR OTTO F KFZ >50-125CM3				
	STUECK		STUECK	
EINF	36*	105*	189*	370*
GEW DT	12		81	
LV			1	1
EU	21	79	82	222
ITAL	21	79	71	207
AUSF	*	*	58*	40*
GEW DT			6	
EU			4	8
8407 32 90				
HUBKOLBMOTOR OTTO F KFZ>125-250CM3				
	STUECK		STUECK	
EINF	*	*	768*	1446*
GEW DT			238	
EU			46	99
OESTER			161	210
JAPAN			549	1110
AUSF	200*	107*	570*	274*
GEW DT	43		122	
EU	200	107	486	261
ITAL	200	107	480	253
8407 33 10				
HUBKOLBMOT INDMONT KFZ>250-1000CM3				
	STUECK		STUECK	
EINF	1*	3*	2*	8*
GEW DT	2		5	
EU	1	3	2	8
AUSF	1*	1*	9*	15*
GEW DT	1		6	
PV			6	10
EU			2	5
8407 33 90				
AND HUBKOLBMOT F KFZ >250-1000CM3				
	STUECK		STUECK	
EINF	115*	271*	2640*	5563*
GEW DT	67		1129	
LY			2	5
AUS LG	1	1	2	34
EU	5	5	87	183
FRANKR	2	3	53	101
OESTER	62	164	1047	1520
USA	2	8	174	602
JAPAN	37	81	1264	3156
AUSF	222*	548*	900*	2544*
GEW DT	113		541	
EU	34	105	137	317
ITAL	31	101	46	147

Wichtigste Ursprungs- und Bestimmungs-Laender	DEZEMBER 1994 dt = 100kg	DEZEMBER 1994 1000 DM	JAN./DEZ. 1994 dt = 100kg	JAN./DEZ. 1994 1000 DM
SCHWZ			20	109
OESTER	138	396	527	1882
8407 34 10				
HUBKOLBMOT IND MONTAGE KFZ>1000CM3				
	STUECK		STUECK	
EINF	29981*	46400*	324788*	463424*
GEW DT	34442		348032	
EV			160	236
AUS LG			3	36
EU	15224	29407	168503	307516
BELLUX	29	68	85	126
ITAL	240	1414	4225	25731
G BRIT	7346	16747	75633	157496
SPAN	7609	11181	87858	124152
OESTER	113	295	114	302
UNGARN	2946	7967	18404	46378
MEXIKO	11148	7988	133097	99160
JAPAN			488	875
AUSTRL	850	746	8193	9087
AUSF	41990*	44382*	378500*	571159*
GEW DT	31254		363237	
EV	360	3097	7994	87931
LV			1	14
EU	39154	34455	344907	410417
BELLUX	7571	14040	101154	204923
G BRIT	29	49	529	862
PORTUG			23	341
SPAN	31864	20386	243197	204259
OESTER	127	900	884	6239
SLOWAK	1330	3039	13597	29882
S AFR	360	3097	8011	87977
MEXIKO	708	2251	6859	25136
BRASIL			1480	3149
TAIWAN	251	575	3627	8126
8407 34 30				
HUBKOLBENMOT KFZ 1000CM3 GEBRAUCHT				
	STUECK		STUECK	
EINF	1060*	464*	12636*	5591*
GEW DT	1063		12741	
LV	2	24	36	352
PV	1	14	10	56
EU	781	299	8929	3732
FRANKR	242	36	2539	390
BELLUX	95	14	1281	192
NIEDL	201	207	2355	2567
ITAL	117	18	989	252
G BRIT	35	10	429	124
SPAN	71	11	919	140
SCHWZ	112	75	881	276
OESTER	97	6	1147	141
USA	19	38	497	476
MALAYS			6	104
JAPAN			464	389
AUSF	558*	326*	10901*	6739*
GEW DT	1002		10707	
EV			1	12
LV	1	33	9	203
PV			6	40
EU	325	186	4893	4351
FRANKR	197	139	2481	2100
BELLUX			302	238
NIEDL	123	41	1588	811
ITAL			173	786
G BRIT	1	2	150	288
SCHWED			48	140
FINNL	52	24	480	201
SCHWZ	2	43	20	158
NIGERI	60	14	645	163
USA	3	10	9	148
PERU			487	121
MALAYS			13	128
8407 34 91				
HUBKOLBENMOTOREN NEU KFZ <1500CM3				
	STUECK		STUECK	
EINF	16263*	36491*	149750*	346484*
GEW DT	21933		207143	
PV	3	17	3	17
AUS LG			26	50
EU	3431	5397	14291	22428
FRANKR	30	46	353	575
ITAL			55	133
G BRIT	3386	5336	13821	21663
OESTER	10110	23622	115306	269253
TSCHE	7	12	59	117
UNGARN	2863	7372	19442	53051
RUSSLD	3	4	148	237
USA	5	34	77	288
JAPAN	6	18	329	933
AUSF	3583*	11900*	81915*	224661*
GEW DT	4801		105087	
EU	3577	11887	81710	224107
FRANKR	46	61	827	571
BELLUX	19	16	12689	23207

Wichtigste Ursprungs- und Bestimmungs-Laender	DEZEMBER 1994		JAN./DEZ. 1994	
	dt = 100kg	1000 DM	dt = 100kg	1000 DM
ITAL	13	18	249	433
G BRIT	18	25	250	268
PORTUG	78	203	1206	3134
SPAN	3396	11556	66681	196363
OESTER	1	1	85	127
UNGARN			19	168
8407 34 99				
HUBKOLBENMOTOREN NEU KFZ >1500CM3				
	STUECK		STUECK	
EINF	32214*	109030*	377349*	1245720*
GEW DT	47724		517863	
EV	49	57	3083	4825
LV	2	2	57	120
PV	7	180	18	386
AUS LG	6	11	137	268
EU	2330	4249	15669	42006
FRANKR	78	239	1051	3089
BELLUX	196	261	282	477
NIEDL	75	204	471	1222
ITAL	31	84	429	2074
G BRIT	1944	3481	13421	35004
SPAN	6	10	38	140
SCHWED	4	59	146	1465
OESTER	28328	101685	319970	1119799
SLOWAK			88	412
UNGARN	342	970	25178	84082
USA	85	122	974	3770
MEXIKO	1	2	663	527
BRASIL	1074	1611	9381	12858
JAPAN	75	311	1906	8510
AUSTRL	4	26	3210	8037
AUSF	41230*	109832*	388086*	1409635*
GEW DT	56487		951264	
EV	36208	86795	533840	1249218
LV	1	19	2	45
PV	143	1290	883	4784
EU	2287	5293	35612	79058
FRANKR	324	880	4628	13379
BELLUX	1150	1693	21462	29986
NIEDL	30	108	537	1343
ITAL	274	715	3236	9780
G BRIT	196	1378	2173	14523
DAENM	37	71	519	1002
GRIECH	47	72	204	437
PORTUG	15	50	172	724
SPAN	213	395	3667	7841
KANARI	2	7	22	138
NORWEG	21	50	143	417
SCHWED	50	185	567	1863
FINNL	6	14	95	236
SCHWZ	109	439	2063	5970
OESTER	269	2339	2750	21421
TUERK	5	50	53	227
LETTLD			7	123
POLEN	10	12	97	510
TSCHE	13	61	68	539
UNGARN	41	115	231	463
BULGAR	4	9	46	161
RUSSLD	3	29	62	459
KROAT	12	26	38	111
AEGYPT	1	11	25	179
S AFR	75	197	1470	6138
USA	36878	89299	537294	1267780
KANADA	14	36	278	679
MEXIKO	4	9	2828	2378
VENEZU	1	18	23	178
BRASIL	68	393	228	1767
JORDAN	1	3	38	246
SAUDIA			98	399
KUWAIT	1	4	47	287
A EMIR	14	90	93	478
THAIL	1535	10623	1635	11115
INDONE	5	30	22	102
MALAYS	2	8	25	172
SINGAP	1	3	73	447
CHINA	5	28	115	510
JAPAN	26	79	219	1494
TAIWAN	7	50	151	774
HONGK	7	25	84	488
AUSTRL	10	86	106	589
8407 90 10				
ANDERE OTTOMOTOREN HUBRAUM<250CM3				
	STUECK		STUECK	
EINF	36918*	5097*	529270*	67595*
GEW DT	3378		55286	
EV	5	4	7725	1018
LV			1	2
AUS LG	10112	786	43225	9644
EU	16708	2320	201218	25829
FRANKR	48	18	1425	226
BELLUX	420	159	2339	702
NIEDL			1278	266
ITAL	16237	2139	195910	24572
OESTER	16	57	288	269
TSCHE	100	26	16109	2105
USA	14970	1498	208334	32921
THAIL	52	14	486	129
SKOREA			435	164
JAPAN	8072	1182	104630	28934
TAIWAN			300	118
AUSF	4276*	1388*	37021*	11558*
GEW DT	297		2638	
LV			1	8
PV	3480	1035	28756	8446
EU	198	130	3722	1671
FRANKR	86	86	1190	762
NIEDL	21	9	669	211
ITAL	42	32	1108	347
G BRIT	13	8	262	122
DAENM	22	10	277	105
SCHWZ	311	104	809	245
OESTER	18	7	1030	234
POLEN	225	79	703	220
UNGARN	3	1	768	156
USA	3505	1059	28955	8572
MEXIKO	5	4	255	124
8407 90 50				
AND OTTOMOT>250CM3 IND KFZ-MONTAGE				
	STUECK		STUECK	
EINF	*	*	154*	63*
GEW DT			64	
EU			123	24
AUSF	2*	17*	3*	21*
GEW DT	5		6	
8407 90 70				
AND OTTOMOTOREN >250CM3 GEBRAUCHT				
	STUECK		STUECK	
EINF	77*	118*	936*	1108*
GEW DT	91		813	
LV			1	1
PV			2	11
EU	67	107	881	715
NIEDL	67	107	881	715
OESTER			13	273
AUSF	11*	27*	280*	148*
GEW DT	23		887	
EU			10	8
8407 90 91				
AND OTTOMOTOREN NEU <10KW				
	STUECK		STUECK	
EINF	2896*	1155*	38111*	19988*
GEW DT	661		10304	
AUS LG	165	122	8387	5608
EU	186	151	379	260
BELLUX	150	109	150	109
OESTER			45	151
USA	2226	625	19338	7311
JAPAN	580	379	17985	12026
TAIWAN			215	111
AUSF	21*	17*	1265*	937*
GEW DT	5		381	
PV			222	187
EU	9	9	478	358
ITAL	1	2	224	188
POLEN			306	179
TSCHE			261	221
8407 90 93				
AND OTTOMOTOREN NEU >10KW-50KW				
	STUECK		STUECK	
EINF	521*	909*	5536*	7741*
GEW DT	576		4958	
EV			25	31
AUS LG	80	81	295	293
EU	110	243	764	2312
ITAL	80	108	368	722
G BRIT	30	135	391	1579
SCHWZ			49	216
OESTER	18	66	90	191
USA	133	121	1440	1213
KANADA			108	122
JAPAN	259	478	3083	3680
AUSF	28*	103*	451*	1499*
GEW DT	15		471	
EU	1	7	29	95
SCHWZ			37	123
USA			287	800
KANADA	20	88	73	361
8407 90 99				
AND OTTOMOTOREN NEU >50KW				
	STUECK		STUECK	
EINF	6*	299*	256*	9903*
GEW DT	117		3295	
EV			1	120
AUS LG	3	292	41	4443
EU			132	4332
NIEDL			17	3806
ITAL			114	514
OESTER			60	710
USA	3	292	58	4837
AUSF	66*	3898*	225*	15207*
GEW DT	773		2879	
EU	51	3589	125	9113
NIEDL	51	3589	119	8826
ITAL			6	287
KANARI			1	121
SCHWZ			36	2949
OESTER			21	543
SLOWAK	12	177	12	177
JAPAN	3	132	21	2156
8408 10 10				
DIESELMOTOREN F WASSERFZ GEBRAUCHT				
	STUECK		STUECK	
EINF	*	*	60*	5128*
GEW DT			1690	
EV			7	28
LV			1	1
EU			8	119
SCHWED			18	826
LETTLD			2	728
SINGAP			20	3341
AUSF	25*	62*	166*	12423*
GEW DT	96		3694	
LV			4	269
EU			20	7592
NIEDL			12	1268
G BRIT			2	1221
DAENM			4	5086
NORWEG			1	300
SCHWED	9	7	28	1623
LETTLD			6	900
POLEN			2	268
HONDUR			2	804
SINGAP			1	590
8408 10 21				
DIESELMOTOREN F WASSERFZ NEU <15KW				
	STUECK		STUECK	
EINF	27*	55*	240*	1009*
GEW DT	15		246	
EU	20	36	150	690
NIEDL	2	8	79	486
JAPAN	7	19	73	225
AUSF	*	*	33*	190*
GEW DT			47	
EU			2	8
8408 10 25				
DIESELMOT F WASSERFZ NEU >15-50KW				
	STUECK		STUECK	
EINF	135*	654*	883*	3978*
GEW DT	192		1401	
EU	117	551	548	2753
FRANKR	24	146	34	226
NIEDL	90	371	177	1013
ITAL	1	8	112	271
G BRIT	2	26	57	243
DAENM			166	993
NORWEG	6	47	27	217
SCHWED			26	123
JAPAN	12	56	281	880
AUSF	16*	26*	110*	538*
GEW DT	49		306	
EU	15	21	60	94
POLEN			17	147
8408 10 30				
DIESELMOT F WASSERFZ NEU >50-100KW				
	STUECK		STUECK	
EINF	7*	38*	103*	807*
GEW DT	13		281	
EU	4	29	24	168
G BRIT	4	29	21	154
SCHWED	2	3	54	506
AUSF	2*	32*	103*	1801*
GEW DT	6		500	
EU	1	11	53	781
FRANKR			27	287
NIEDL			15	236
INDONE			12	658

Wichtigste Ursprungs- und Bestimmungs-Laender	DEZEMBER 1994		JAN./DEZ. 1994	
	dt = 100kg	1000 DM	dt = 100kg	1000 DM
8408 10 40				
DIESELMOT F WASSERFZ NEU>100-200KW				
	STUECK		STUECK	
EINF	2*	24*	48*	624*
GEW DT	15		328	
EU			1	8
SCHWED	1	18	28	390
USA			8	144
AUSF	37*	649*	203*	5324*
GEW DT	252		1704	
LV			1	218
EU	31	534	113	2376
FRANKR	27	375	93	1640
NIEDL	2	54	7	214
ITAL	2	105	5	286
SPAN			7	190
SCHWZ			4	108
POLEN	2	21	8	342
RUSSLD			2	190
SINGAP	4	94	39	1531
8408 10 50				
DIESELMOT F WASSERFZ NEU>200-300KW				
	STUECK		STUECK	
EINF	1*	31*	32*	1187*
GEW DT	8		524	
EU	1	31	19	946
BELLUX	1	31	12	435
NIEDL			5	378
DAENM			2	136
SCHWED			11	222
AUSF	10*	773*	122*	5929*
GEW DT	211		1804	
EU	3	75	75	3466
FRANKR			42	1196
NIEDL	3	75	16	516
ITAL			8	1448
SPAN			9	277
NORWEG	2	113	6	168
OESTER			13	303
TUERK			4	126
POLEN	2	216	6	381
RUSSLD	2	380	5	619
IRAN			1	105
SINGAP			3	353
8408 10 60				
DIESELMOT F WASSERFZ NEU>300-500KW				
	STUECK		STUECK	
EINF	*	*	5*	210*
GEW DT			94	
EU			1	97
SCHWED			4	113
AUSF	33*	4435*	481*	33909*
GEW DT	527		7306	
LV			2	117
EU	19	1247	223	15084
FRANKR			14	773
NIEDL	2	94	19	1207
ITAL	4	179	80	4461
G BRIT	11	874	68	6031
DAENM			3	245
GRIECH			8	589
SPAN	2	100	31	1778
NORWEG			7	373
FINNL			2	126
SCHWZ			4	330
OESTER			4	312
TUERK	1	50	8	409
RUSSLD			18	2084
AEGYPT	2	119	6	368
USA	4	182	100	5176
ARGENT	1	81	5	327
ISRAEL			3	1384
A EMIR	2	113	8	853
THAIL			20	1033
SINGAP	2	2470	37	3990
CHINA			1	102
SKOREA			2	119
JAPAN			3	197
TAIWAN			4	235
HONGK			2	115
AUSTRL			9	630
NEUSEE			7	486
FIDSCH	2	173	2	173
8408 10 70				
DIESELMOT F WASSFZ NEU >500-1000KW				
	STUECK		STUECK	
EINF	*	*	13*	4008*
GEW DT			1897	
EU			3	378
FRANKR			1	190
NIEDL			2	186
SKOREA			2	504
JAPAN			8	3128
AUSF	88*	13497*	573*	127411*
GEW DT	2844		23789	
EU	20	2370	333	38473
FRANKR			18	2388
BELLUX			2	318
NIEDL	4	387	18	1811
ITAL	6	616	165	15356
G BRIT	10	1397	98	14821
DAENM			4	913
GRIECH			15	1996
SPAN			13	870
NORWEG	1	43	26	4913
SCHWED			11	1423
FINNL	1	98	2	232
OESTER			2	202
TUERK			12	1332
LITAU			1	265
BULGAR			2	607
UKRAIN			2	695
W RUSS			1	738
RUSSLD	2	800	12	4915
S AFR			5	3092
USA	15	1850	190	18073
BRASIL			6	366
ARGENT			10	2848
IRAN			12	2326
A EMIR			4	479
OMAN			2	329
THAIL			4	377
SINGAP	19	1813	166	16890
CHINA			2	343
SKOREA			3	776
JAPAN	5	707	67	10114
TAIWAN	14	4654	26	9265
HONGK	4	1094	8	1822
AUSTRL	3	221	58	8461
NEUSEE			3	288
8408 10 80				
DIESELMOT F WASSFZ NEU>1000-5000KW				
	STUECK		STUECK	
EINF	2*	1017*	33*	24102*
GEW DT	130		6326	
LV	2	1017	2	1017
EU			1	636
DAENM			1	636
FINNL			12	11027
MALTA	2	1017	2	1017
BRASIL			7	6300
SKOREA			5	2535
JAPAN			5	2494
AUSF	51*	44708*	473*	351714*
GEW DT	5648		50243	
EU	21	24732	177	150699
FRANKR	6	13344	9	19887
BELLUX			1	680
NIEDL	4	3050	29	20142
ITAL	9	4260	92	34817
G BRIT			11	28184
IRLAND			1	978
DAENM			15	21191
GRIECH			1	394
PORTUG	1	1800	4	5968
SPAN	1	2279	14	18661
NORWEG			12	9881
FINNL	1	2084	2	4016
TUERK			5	4714
SLOWAK	2	1851	11	8644
RUMAEN			2	851
BULGAR			3	1256
UKRAIN			4	2180
RUSSLD	5	2132	26	12706
GEORG			2	1208
KROAT			2	842
TUNES			3	2205
S AFR	2	919	2	919
USA	3	1009	27	6141
KANADA	2	938	3	1867
ECUAD			4	8582
BRASIL			2	1795
CHILE			3	2994
IRAN			6	4713
ISRAEL	4	1826	9	3110
A EMIR			2	924
INDIEN	2	2809	4	5618
INDONE			6	2825
MALAYS			8	3250
SINGAP	8	6449	60	42187
CHINA			12	8361
SKOREA			4	6101
JAPAN			14	11582
TAIWAN			14	14283
HONGK			12	8748
AUSTRL	1	558	30	20952
8408 10 90				
DIESELMOT F WASSERFZ NEU > 5000KW				
	STUECK		STUECK	
EINF	2*	9464*	18*	116843*
GEW DT	6880		92357	
POLEN	1	1504	5	25232
SKOREA	1	7960	4	40921
JAPAN			6	50390
AUSF	*	*	35*	106159*
GEW DT			19238	
EU			13	43002
NIEDL			2	5550
ITAL			4	3464
G BRIT			2	19767
DAENM			3	10360
SPAN			2	3861
NORWEG			6	15002
SCHWED			4	12697
INDONE			8	25203
SKOREA			2	4391
TAIWAN			2	5864
8408 20 10				
DIESEL- HALBDIESELMOT IND MONTAGE				
	STUECK		STUECK	
EINF	22154*	54263*	320830*	787516*
GEW DT	29194		424400	
PV			3	3
AUS LG			3	75
EU	17315	38478	267668	660396
BELLUX	14	25	69	128
ITAL	6	15	162	544
G BRIT	13236	30536	194318	458948
SPAN	4059	8902	73106	100704
UNGARN			46	135
JAPAN	4839	17788	53097	196873
AUSF	18047*	36409*	193119*	404246*
GEW DT	20481		263848	
LV			1	18
PV			1	83
EU	17664	34750	183765	373306
FRANKR			105	307
BELLUX	10182	26997	141837	324786
NIEDL	4	50	102	450
G BRIT	38	481	632	2839
SPAN	7440	7252	41085	44942
SCHWZ			12	403
OESTER	72	177	906	2264
SLOWAK	256	937	4408	14724
RUMAEN	25	192	25	192
RUSSLD	7	93	14	127
LIBYEN	4	151	9	330
MEXIKO	8	31	3583	11188
BRASIL			180	653
TAIWAN			120	492
8408 20 31				
DIESELMOTOR F ACKERSCHLEPPER <50KW				
	STUECK		STUECK	
EINF	348*	1122*	4018*	15205*
GEW DT	876		11139	
EV	122	548	2189	10128
PV			1	2
AUS LG	5	3	145	189
EU	183	715	2594	11408
FRANKR	123	561	2246	10307
ITAL	59	147	332	1008
TSCHE	13	17	152	247
USA	5	3	136	122
JAPAN	132	365	1108	3377
AUSF	229*	1182*	7076*	37478*
GEW DT	831		23946	
EU	209	1089	6270	33815
FRANKR	117	548	1160	5402
G BRIT	90	530	5093	26304
OESTER	19	85	766	3506
8408 20 35				
DIESELMOT F ACKERSCHLEPP >50-100KW				
	STUECK		STUECK	
EINF	1063*	5031*	14962*	73546*
GEW DT	4481		62870	
EV	1041	4927	14591	72454
EU	1046	4969	14701	72918
FRANKR	1044	4949	14641	72707
ITAL	2	20	43	126
TSCHE	7	29	77	194
AUSF	766*	4741*	12424*	75171*
GEW DT	2855		49067	
EU	655	4277	10709	65903
FRANKR	249	1523	4247	23751
BELLUX			17	147
NIEDL			22	195
ITAL	33	381	232	2804
G BRIT	373	2368	6178	38886
SCHWZ			25	237
OESTER	87	411	1252	6981
UNGARN	20	13	135	398
VIETN			50	252
CHINA			207	1046

Wichtigste Ursprungs- und Bestimmungs-Laender	DEZEMBER 1994 dt = 100kg	DEZEMBER 1994 1000 DM	JAN./DEZ. 1994 dt = 100kg	JAN./DEZ. 1994 1000 DM
8408 20 37				
DIESELMOT F ACKERSCHLEPPER >100KW				
	STUECK		STUECK	
EINF	402*	3134*	6428*	44943*
GEW DT	2619		40042	
EV	397	3059	6238	42527
PV			1	6
AUS LG			119	1119
EU	400	3112	6208	42176
FRANKR	398	3073	6189	41910
G BRIT	2	39	17	249
SLOWEN			78	1464
USA			121	1138
AUSF	24*	274*	800*	12619*
GEW DT	88		4601	
EU	19	203	752	11683
FRANKR	16	160	626	9722
BELLUX	2	29	17	245
NIEDL			7	103
ITAL	1	14	89	1369
G BRIT			9	189
SCHWZ	3	33	8	165
OESTER	1	22	17	289
8408 20 51				
DIESELMOTOREN F AND KFZ <50KW				
	STUECK		STUECK	
EINF	383*	472*	3744*	4877*
GEW DT	229		2644	
EU	371	433	3640	4342
FRANKR	49	147	684	1405
NIEDL	102	146	373	849
ITAL	220	140	2346	1601
G BRIT			135	473
JAPAN	8	24	134	383
AUSF	817*	1483*	8782*	19181*
GEW DT	709		7726	
EV			3	452
EU	650	1163	6909	15047
FRANKR	323	575	2888	6784
BELLUX	79	135	1034	2246
NIEDL	40	80	660	1543
ITAL	61	120	1185	2081
G BRIT	24	38	203	502
DAENM	25	37	229	413
SPAN	98	178	704	1414
NORWEG	14	22	92	168
SCHWED	14	28	104	187
FINNL	5	9	85	172
SCHWZ	16	55	163	509
OESTER	100	157	1030	1856
TSCHE	2	9	119	414
ALGER			26	116
8408 20 55				
DIESELMOTOREN F AND KFZ >50-100KW				
	STUECK		STUECK	
EINF	12307*	37443*	115963*	575625*
GEW DT	23834		224747	
EV	180	718	495	2002
LV			11	31
AUS LG	1	7	71	325
EU	1300	2020	17748	18569
FRANKR	410	429	4715	5054
BELLUX	126	36	1975	474
NIEDL	124	95	1750	2105
ITAL	183	89	3319	2124
G BRIT	245	511	4317	6489
DAENM	39	13	341	114
SPAN	174	847	1300	2230
SCHWZ	22	95	248	826
OESTER	10724	34422	98883	550128
TSCHE			469	863
USA	7	35	119	529
JAPAN	208	843	1156	4396
AUSF	4303*	21716*	35889*	203822*
GEW DT	7287		64410	
LV			2	11
EU	2018	10578	19877	106570
FRANKR	979	4654	9431	48098
BELLUX	136	604	1872	8580
NIEDL	93	471	983	5160
ITAL	266	1369	2697	15504
G BRIT	362	2557	2838	22349
IRLAND	1	2	37	171
DAENM	113	473	659	3037
GRIECH	4	36	161	192
PORTUG	8	49	86	285
SPAN	63	164	843	3294
KANARI	1	6	32	267
NORWEG	15	113	116	836
SCHWED	1113	5107	8421	44807
FINNL	3	18	91	488
SCHWZ	36	261	470	3694
OESTER	382	2757	3869	33571
TUERK			35	367
POLEN	511	1724	1465	5385
TSCHE	3	8	44	184
UNGARN			53	222
RUSSLD			16	126
ALGER	52	549	74	693
AEGYPT			75	578
NIGERI	1	3	41	104
USA	73	382	514	3757
ISRAEL			21	127
MALAYS	6	15	58	461
JAPAN			79	328
8408 20 57				
DIESELMOTOREN F AND KFZ >100-200KW				
	STUECK		STUECK	
EINF	362*	3049*	3344*	40216*
GEW DT	1478		23363	
EV			2	162
LV			1	6
PV			2	9
EU	233	1545	1021	9615
FRANKR	19	127	240	1576
NIEDL	173	812	365	1884
ITAL	11	98	96	795
G BRIT	30	508	321	5415
SCHWZ	9	208	154	3393
OESTER	13	9	54	304
TSCHE	2	16	41	229
UNGARN	6	31	49	227
SLOWEN			32	428
USA	1	2	26	333
BRASIL	97	1231	1873	25424
JAPAN			82	188
AUSF	1229*	20503*	10250*	160679*
GEW DT	7445		80005	
LV			3	97
PV			1	12
EU	441	9203	3364	64751
FRANKR	322	7222	1996	38991
BELLUX	25	395	483	8927
NIEDL	10	194	82	1305
ITAL	41	586	221	3663
G BRIT	25	439	267	4287
DAENM	7	94	137	3603
GRIECH	4	50	77	1646
SPAN	6	109	98	2259
NORWEG			20	421
SCHWED	10	80	41	426
FINNL	4	126	22	624
SCHWZ	14	251	197	2399
OESTER	583	7625	5005	85298
TUERK	82	1897	400	8422
POLEN	1	4	151	4031
UNGARN	1	25	110	2027
RUMAEN			7	162
BULGAR			3	139
KROAT			29	371
MAZED	18	486	146	4274
LIBYEN	8	162	23	1057
AEGYPT			11	133
KONGO			14	213
S AFR			6	116
USA			29	283
ECUAD			5	124
SYRIEN			29	729
JORDAN	50	442	106	644
SAUDIA			91	506
KUWAIT			15	110
A EMIR			233	1686
MALAYS	3	11	30	107
SINGAP	3	63	21	197
CHINA			7	204
8408 20 99				
DIESELMOTOREN F AND KFZ >200KW				
	STUECK		STUECK	
EINF	1102*	16688*	9952*	154301*
GEW DT	10526		94821	
EV	23	611	68	1937
LV			27	867
PV	2	12	2	12
EU	970	14146	8976	133468
FRANKR	638	9684	5641	83141
NIEDL	3	21	108	7348
ITAL	329	4461	3213	42823
G BRIT			11	142
SCHWED	15	370	327	6711
FINNL			13	122
SCHWZ	17	547	208	7223
OESTER	3	29	11	166
TSCHE	7	86	55	722
USA	23	611	88	2437
BRASIL	67	929	224	3326
AUSF	571*	12708*	5053*	167693*
GEW DT	8823		51058	
EV			1	9
PV			1	60
EU	180	5590	2403	95818
FRANKR	69	3011	788	55734
BELLUX	39	932	678	17296
NIEDL	18	320	333	4392
ITAL	22	764	147	4883
G BRIT	6	95	190	7642
DAENM	5	145	46	1362
GRIECH	11	73	39	664
PORTUG			6	144
SPAN	11	260	174	4111
NORWEG	1	40	20	730
SCHWED	1	16	43	644
FINNL			11	196
SCHWZ	124	2388	1140	22235
OESTER	214	2199	949	18611
TUERK	21	577	84	1604
POLEN			14	280
TSCHE	1	44	3	112
UNGARN			24	684
UKRAIN			4	112
RUSSLD	2	21	8	492
USBEK			7	302
SLOWEN			12	316
KROAT			23	244
MAZED			40	1161
LIBYEN	9	344	15	652
AEGYPT	3	8	36	572
SAMBIA			3	109
USA	3	1190	43	15687
MEXIKO			5	170
ISRAEL	1	17	10	301
SAUDIA			28	677
THAIL			6	138
SINGAP			18	104
CHINA			6	142
SKOREA	2	61	6	183
AUSTRL	2	82	18	4296
NEUSEE	4	59	10	249
8408 90 10				
DIESEL- OD HALBDIESELMOTOR ZIV LFZ				
	STUECK		STUECK	
EINF	1*	13*	22*	544*
GEW DT	2		43	
LV			1	81
PV			6	84
EU			4	62
USA	1	13	18	482
AUSF	2*	24*	15*	548*
GEW DT	3		35	
LV			1	30
PV			2	18
EU	2	24	5	78
USA			7	396
8408 90 21				
DIESELMOTOREN F SCHIENENFAHRZEUGE				
	STUECK		STUECK	
EINF	*	*	13*	4238*
GEW DT			1114	
EV			13	4238
USA			13	4238
AUSF	35*	1409*	191*	19887*
GEW DT	367		3380	
EU	30	1119	109	4939
FRANKR	29	838	103	4402
BELLUX	1	281	1	281
SPAN			6	286
NORWEG			7	220
SCHWZ			1	306
OESTER			8	332
ESTLD			23	6889
TSCHE	2	108	7	372
TANSAN			2	693
SINGAP	1	32	17	972
SKOREA			5	2571
JAPAN			8	2627
AUSTRL	2	150	4	296
8408 90 29				
DIESELMOTOR GEBRAUCHT F AND ZWECKE				
	STUECK		STUECK	
EINF	43*	713*	481*	9220*
GEW DT	277		4067	
EV	1	6	3	14
LV			23	1294
PV	2	14	7	37
AUS LG			2	4
EU	28	518	198	5884
FRANKR	3	403	12	1171
NIEDL	23	76	160	515
G BRIT	2	139	14	1007
DAENM			2	2400
SPAN			4	780
NORWEG			9	136
SCHWED	3	38	30	482
OESTER	3	11	124	307
TSCHE	3	16	27	123
UNGARN			5	253
GUADEL			1	533
SAUDIA			3	1140
AUSF	91*	186*	1599*	9195*
GEW DT	817		12598	
LV			45	5103
PV			2	11

Wichtigste Ursprungs- und Bestimmungs-Laender	DEZEMBER 1994 dt = 100kg	DEZEMBER 1994 1000 DM	JAN./DEZ. 1994 dt = 100kg	JAN./DEZ. 1994 1000 DM
EU	33	79	724	2115
FRANKR			57	131
BELLUX	8	15	284	746
NIEDL	23	44	360	613
GRIECH			18	124
SPAN	1	1	2	466
SCHWZ	1	17	56	474
OESTER			156	429
TSCHE	4	1	19	415
RUMAEN	2	18	66	262
RUSSLD			7	253
AEGYPT	17	32	53	124
NIGERI			114	125
GUADEL			2	967
SAUDIA			4	3220
8408 90 31				
DIESELMOT NEU <15KW F AND ZWECKE				
	STUECK		STUECK	
EINF	607*	987*	12518*	19424*
GEW DT	306		6493	
EV			25	49
AUS LG	98	184	2526	4004
EU	26	55	1342	2261
FRANKR			426	596
NIEDL	8	9	450	486
G BRIT	8	26	417	1036
USA	1	4	270	267
JAPAN	577	923	10720	16743
AUSF	1234*	3341*	19062*	55032*
GEW DT	2001		31772	
EU	559	2026	11555	36773
FRANKR	285	1508	7601	30537
BELLUX	67	126	608	1290
NIEDL	88	188	1380	2911
ITAL	34	48	486	990
G BRIT	48	94	757	1433
DAENM	7	16	185	474
GRIECH			137	290
PORTUG			241	465
SPAN	20	48	157	383
NORWEG	6	14	80	210
SCHWED	97	201	1858	3491
FINNL	6	25	27	106
SCHWZ	55	154	362	1253
OESTER	19	60	181	496
TSCHE	6	16	212	458
LIBYEN	12	17	46	126
SENEG			313	852
SIMBAB			125	515
S AFR			374	526
USA	348	521	1768	3916
GUATEM			56	160
CHILE	2	9	59	137
ZYPERN			62	110
ISRAEL	6	22	110	188
A EMIR			416	613
SINGAP			51	131
JAPAN			571	983
AUSTRL	103	240	498	1375
8408 90 33				
DIESELMOT NEU>15-30KW F AND ZWECKE				
	STUECK		STUECK	
EINF	292*	1142*	4691*	17820*
GEW DT	492		7156	
AUS LG	141	404	1592	4434
EU	18	72	516	2929
NIEDL			220	734
G BRIT	16	68	341	1928
DAENM			26	144
JAPAN	272	1058	4038	14473
AUSF	2858*	11700*	28722*	106840*
GEW DT	18217		183234	
PY	1	6	1	6
EU	2594	10620	24939	97566
FRANKR	2445	9725	23569	89771
BELLUX	26	140	291	1902
NIEDL	47	301	451	2793
ITAL	21	98	265	1179
G BRIT	52	342	276	1551
DAENM	1	3	31	195
PORTUG			19	103
FINNL	3	17	25	120
SCHWZ	4	25	66	392
OESTER	5	31	53	485
TUERK	10	62	20	130
TSCHE	2	17	114	928
AEGYPT			50	412
MADAG			20	103
USA	198	700	946	4034
SINGAP	3	13	39	198
SKOREA			34	184
AUSTRL	35	194	266	1379
NEUSEE			25	110
8408 90 36				
DIESELMOT NEU>30-50KW F AND ZWECKE				
	STUECK		STUECK	
EINF	720*	2785*	6584*	28328*
GEW DT	2123		19591	

Wichtigste Ursprungs- und Bestimmungs-Laender	DEZEMBER 1994 dt = 100kg	DEZEMBER 1994 1000 DM	JAN./DEZ. 1994 dt = 100kg	JAN./DEZ. 1994 1000 DM
EV			1	4
AUS LG	34	115	256	984
EU	368	1726	4666	22240
FRANKR	18	41	188	631
ITAL	43	336	340	2674
G BRIT	307	1349	4137	18925
SLOWEN			6	124
USA	12	28	67	153
INDIEN	123	188	764	1189
JAPAN	217	813	1043	4416
AUSF	2387*	12566*	21629*	111347*
GEW DT	12284		112880	
EU	2117	10743	19452	98950
FRANKR	2080	10460	18726	92132
BELLUX	7	64	62	487
NIEDL	4	33	110	803
ITAL	5	36	192	1230
G BRIT	19	133	252	1352
DAENM	2	17	127	845
SCHWED	58	502	131	1130
SCHWZ	7	68	276	2054
OESTER	4	40	92	761
SLOWAK	1	10	43	194
UKRAIN			16	185
SLOWEN			10	132
ALGER			2	104
USA	169	923	1026	5657
BRASIL			3	241
THAIL	17	130	64	528
SINGAP			33	291
AUSTRL	24	150	351	2473
8408 90 37				
DIESELMOT NEU>50-100KW F AND ZWECK				
	STUECK		STUECK	
EINF	428*	3717*	5426*	44210*
GEW DT	2739		29457	
EV			4	28
LV	1	19	7	138
AUS LG	2	30	38	267
EU	367	2960	4252	29428
FRANKR	3	14	42	254
BELLUX	61	461	824	6335
ITAL	93	1182	891	6865
G BRIT	210	1303	2783	15879
SCHWED	5	58	47	539
SCHWZ	23	361	702	10967
OESTER	1	10	17	179
SLOWEN	17	238	105	1605
USA	1	19	52	434
JAPAN	4	37	219	920
AUSF	2096*	16158*	35412*	238674*
GEW DT	9532		126573	
EU	1449	12079	15049	114897
FRANKR	1436	11874	14720	110886
BELLUX			71	951
NIEDL	4	69	78	750
ITAL			11	103
G BRIT	1	20	53	784
DAENM	7	96	89	1160
SPAN	1	20	14	138
NORWEG	1	10	21	272
SCHWED			12	128
SCHWZ			86	897
OESTER	5	60	90	944
TUERK			5	112
UNGARN	1	19	7	101
RUSSLD			17	487
AEGYPT	2	75	4	137
NIGERI			6	110
USA	11	77	133	818
CHILE			17	246
VIETN			100	219
MALAYS	7	115	13	207
SINGAP	5	63	66	1129
SKOREA	590	3440	20866	116744
AUSTRL	12	84	26	258
8408 90 51				
DIESELMOT NEU>100-200KW AND ZWECKE				
	STUECK		STUECK	
EINF	322*	4270*	2804*	36727*
GEW DT	2179		20683	
EV	10	68	435	2964
LV	7	194	18	522
AUS LG	10	240	51	1081
EU	178	1601	1687	16695
FRANKR	11	107	461	3195
BELLUX	7	37	157	2186
ITAL	25	373	147	2184
G BRIT	135	1084	867	8976
SCHWED	20	307	207	3221
SCHWZ	18	310	138	2671
OESTER			5	146
SLOWEN	59	1071	565	10223
S HERZ			1	116
USA	11	259	67	1091
JAPAN	36	722	139	2702
AUSF	541*	9430*	5371*	87011*
GEW DT	3561		36047	
LV			1	23
EU	498	8429	4640	70785

Wichtigste Ursprungs- und Bestimmungs-Laender	DEZEMBER 1994 dt = 100kg	DEZEMBER 1994 1000 DM	JAN./DEZ. 1994 dt = 100kg	JAN./DEZ. 1994 1000 DM
FRANKR	453	6989	4031	58468
BELLUX	11	190	256	4323
NIEDL			25	886
ITAL	9	440	92	1898
G BRIT	1	31	45	745
DAENM	23	794	180	4504
SPAN			8	176
NORWEG	2	39	29	539
SCHWZ			38	456
OESTER	11	213	181	3831
MARINO			6	244
TUERK			132	2402
POLEN	1	29	8	197
UNGARN			23	323
RUSSLD			51	997
TURKM			20	736
SLOWEN			25	714
MAROKK			4	117
ALGER	1	55	2	105
LIBYEN	1	25	4	123
USA			5	164
LIBAN			9	178
KATAR			4	124
A EMIR			9	234
OMAN			6	186
SINGAP	22	465	88	2312
SKOREA			10	324
JAPAN			11	291
AUSTRL	4	159	31	1124
8408 90 55				
DIESELMOT NEU>200-300KW AND ZWECKE				
	STUECK		STUECK	
EINF	88*	1800*	861*	17452*
GEW DT	1204		11066	
EV	5	214	15	643
LV	1	47	20	1052
AUS LG	5	244	76	2762
EU	61	1062	583	10337
BELLUX	2	33	87	1626
NIEDL	3	139	10	327
ITAL	17	276	131	2295
G BRIT	39	614	351	6026
SCHWED	19	430	159	3143
SCHWZ	1	34	21	434
USA	7	274	95	3434
JAPAN			3	104
AUSF	769*	19097*	4693*	113382*
GEW DT	7228		44511	
EU	195	4671	1528	36974
FRANKR	95	2742	762	22721
BELLUX	64	1531	470	8694
NIEDL	1	45	34	817
ITAL	11	249	127	2878
G BRIT	2	59	26	686
DAENM	2	45	87	2600
SPAN			22	578
NORWEG			10	245
SCHWZ			9	319
OESTER			14	453
TUERK	9	1365	9	1365
POLEN			10	264
UNGARN	2	63	55	1508
RUSSLD	1	9	5	161
MAZED			6	298
AEGYPT			30	1090
CHILE	1	171	2	202
LIBAN			15	340
SINGAP	17	448	98	2606
SKOREA	538	12189	2866	64938
JAPAN	6	161	16	478
8408 90 57				
DIESELMOT NEU>300-500KW AND ZWECKE				
	STUECK		STUECK	
EINF	23*	897*	338*	13871*
GEW DT	399		6173	
EV	10	469	103	5284
LV	2	103	10	454
AUS LG	3	144	39	1781
EU	5	110	126	3314
ITAL	5	110	27	1053
G BRIT			93	2145
SCHWED	5	174	69	1821
OESTER			3	1286
USA	13	513	148	7170
JAPAN			4	243
AUSF	100*	5684*	757*	40326*
GEW DT	1373		11230	
EU	51	2611	316	15080
FRANKR	37	1948	157	7854
BELLUX	1	50	15	710
NIEDL	2	90	15	691
ITAL	2	218	57	2807
G BRIT	4	128	17	820
DAENM	5	177	29	1606
SPAN			26	1092
NORWEG			25	1798
SCHWZ			4	215
OESTER	6	358	95	5119
TUERK	2	92	12	571
TSCHE			2	260
ASERB			1	111
AEGYPT			10	352
S AFR			1	107
KOLUMB	1	776	1	776

Wichtigste Ursprungs- und Bestimmungs-Laender	DEZEMBER 1994		JAN./DEZ. 1994	
	dt = 100kg	1000 DM	dt = 100kg	1000 DM
ARGENT			2	478
LIBAN	2	99	9	467
SINGAP	31	1462	217	9741
CHINA			10	2408
SKOREA			4	809
JAPAN	1	67	19	908
TAIWAN	4	153	19	713
8408 90 71				
DIESELMOT NEU>500-1000KW AND ZWECK				
	STUECK		STUECK	
EINF	7*	470*	113*	12461*
GEW DT	228		5040	
EV	2	115	10	1048
LV	2	168	5	437
AUS LG	3	236	29	3016
EU	3	187	65	5764
NIEDL			3	418
G BRIT	3	187	61	5303
FINNL			7	2500
S AFR			1	382
USA	3	216	35	3593
AUSF	16*	1194*	61*	7308*
GEW DT	364		1612	
EU	6	410	34	3814
FRANKR			3	177
BELLUX			5	665
NIEDL			5	806
ITAL	3	143	10	661
G BRIT			2	375
DAENM	3	267	9	930
NORWEG			5	718
OESTER			5	462
UNGARN			1	135
ARGENT	1	127	1	127
PAKIST	1	250	1	250
SINGAP	2	130	14	659
TAIWAN	3	116	14	627
8408 90 75				
DIESELMOT NEU >1000-5000KW AND ZW				
	STUECK		STUECK	
EINF	11*	5550*	59*	24857*
GEW DT	2305		8177	
EV	1	1031	4	1768
LV	3	2581	11	12979
AUS LG			7	1920
EU	4	456	32	5236
NIEDL			3	536
ITAL			3	936
G BRIT	4	466	26	3764
FINNL	3	1072	6	3238
USA	4	4012	20	14238
SKOREA			1	2146
AUSF	11*	5438*	138*	56802*
GEW DT	1035		11745	
EU	8	3718	104	34268
FRANKR	6	1739	92	28737
NIEDL	2	1979	4	2743
ITAL			2	640
G BRIT			2	411
DAENM			2	604
PORTUG			1	3288
SPAN			1	845
NORWEG			2	1027
SCHWZ			3	970
TUERK	2	1423	6	4100
USA			12	5421
BRASIL			3	282
PAKIST			2	1498
INDONE			1	6350
SINGAP	1	287	3	865
AUSTRL			1	219
AM OZ			1	1804
8408 90 99				
DIESELMOT NEU >5000KW F AND ZWECKE				
	STUECK		STUECK	
EINF	1*	600*	5*	12992*
GEW DT	750		11897	
PV			1	9
EU			1	869
FRANKR			1	869
FINNL	1	600	5	3050
SKOREA			1	9044
AUSF	11*	36118*	29*	136512*
GEW DT	12885		44837	
EU	3	10366	9	28366
SPAN	3	10366	9	28366
LUCIA			1	3015
OMAN			2	8881
CHINA	8	25749	16	96807
TAIWAN			1	2663

Wichtigste Ursprungs- und Bestimmungs-Laender	DEZEMBER 1994		JAN./DEZ. 1994	
	dt = 100kg	1000 DM	dt = 100kg	1000 DM
8409 10 10				
TEILE V MOTOREN F ZIV LUFTFAHRZEUGE				
	DT		DT	
EINF	18*	303*	79*	4082*
PV				4
EU	1	38	4	175
USA	15	265	71	2194
KANADA			3	1690
AUSF	9*	473*	81*	3120*
LV				19
EU		10	24	423
G BRIT		2	6	199
SCHWZ	4	169	7	239
OESTER		27	3	117
USA	5	267	34	2186
8409 10 90				
TEILE V MOTOREN F AND LUFTFAHRZEUGE				
EINF	44*	172*	336*	1721*
LV				57
EU	40	150	229	830
BELLUX	38	131	75	350
ITAL	1	14	108	385
OESTER	1	1	32	159
USA	1	10	18	316
JAPAN	2	10	24	231
AUSF	108*	621*	1849*	6178*
LV			4	27
EU	4	33	133	887
G BRIT			26	185
DAENM			20	230
SPAN	2	3	62	222
OESTER		11	895	1242
TUERK	6	12	39	539
POLEN	1	48	59	278
UNGARN	1	10	177	224
KAMERU			25	242
USA	21	101	50	227
GUATEM	49	190	79	486
SINGAP	5	38	45	383
CHINA			42	456
HONGK			34	232
8409 91 00				
TEILE VON MOTOREN MIT FREMDZUENDUNG				
EINF	33548*	70391*	417311*	887301*
EV	1220	6368	16710	85938
LV	313	112	467	438
PV	270	367	1910	2461
AUS LG	726	3443	8590	31828
EU	9163	21575	98666	249985
FRANKR	1680	1990	19577	26223
BELLUX	144	419	987	3776
NIEDL	1057	1136	8438	14001
ITAL	2668	6850	25648	78910
G BRIT	988	1810	12698	21623
IRLAND	39	276	662	4827
DAENM	50	108	907	2195
PORTUG	10	12	204	424
SPAN	2527	8974	29548	97996
NORWEG	428	469	5067	5903
SCHWED	114	291	1139	3468
SCHWZ	716	1435	7755	15303
OESTER	11040	14412	148687	223406
TUERK	466	1321	6104	13251
LETTLD			194	201
POLEN	1633	1460	13924	9806
TSCHE	457	364	3218	3664
SLOWAK	26	19	133	147
UNGARN	419	529	5848	7082
UKRAIN			28	137
RUSSLD	11	24	794	2421
SLOWEN	80	189	4729	2549
S AFR	39	111	167	346
USA	2810	14674	37970	193527
KANADA	571	1143	7049	18428
MEXIKO	2144	1803	13566	13205
BRASIL	1338	1600	24847	35902
ARGENT	107	174	322	356
INDIEN	380	258	4571	3081
SINGAP	124	1013	668	8073
SKOREA	138	889	686	3195
JAPAN	791	5124	10716	64150
TAIWAN	52	189	391	888
HONGK	11	118	213	2827
AUSTRL	473	1528	19632	11138
AUSF	95770*	175772*	1189829*	1903217*
EV	2	20	100	677
LV	322	190	822	1810
PV	204	249	1996	2279
EU	46873	63013	680031	758888
FRANKR	2737	14340	35868	179636
BELLUX	356	2597	6518	34020
NIEDL	586	1772	4259	18843
ITAL	1059	10101	12773	129063
G BRIT	40152	28408	603626	334134
IRLAND	4	49	133	976
DAENM	68	423	679	3771

Wichtigste Ursprungs- und Bestimmungs-Laender	DEZEMBER 1994		JAN./DEZ. 1994	
	dt = 100kg	1000 DM	dt = 100kg	1000 DM
GRIECH	134	560	871	5631
PORTUG	25	291	415	3826
SPAN	1652	4372	16091	48668
KANARI	1	19	28	385
CEUTA	61	310	225	1654
ISLAND	3	6	16	109
NORWEG	110	524	905	3160
SCHWED	14114	23702	183014	253949
FINNL	81	340	868	4160
SCHWZ	476	1497	3515	11819
OESTER	20531	23238	206226	266436
TUERK	276	180	642	2778
LETTLD		6	29	106
LITAU	4	19	92	425
POLEN	807	749	3021	5535
TSCHE	109	251	1263	5170
SLOWAK	10	29	148	484
UNGARN	4317	7763	18957	40577
RUMAEN	24	54	323	1655
BULGAR	14	62	140	413
UKRAIN		1	30	169
RUSSLD	11	57	476	2120
ASERB			35	369
USBEK			189	111
SLOWEN	57	81	412	1384
KROAT	33	130	132	963
MAROKK	86	466	571	2719
ALGER	12	57	101	880
TUNES	21	139	293	2014
LIBYEN	21	160	142	1061
AEGYPT	170	801	613	2394
GHANA	16	55	144	416
NIGERI	17	102	236	1972
GABUN			16	116
KENIA	11	25	51	228
REUN		3	33	145
S AFR	730	3878	22388	39088
USA	2216	13768	33437	172977
KANADA	192	871	2128	7835
MEXIKO	1375	6790	28494	94828
GUATEM		5	9	164
HONDUR		1	8	102
COSTA	1	14	28	262
PANAMA	1	34	22	151
GUADEL	3	22	33	260
MARTIN	2	8	13	153
KOLUMB	12	94	210	1370
VENEZU	1	26	33	262
ECUAD	2	33	86	819
PERU	22	88	61	347
BRASIL	612	8182	4680	38180
CHILE	3	22	120	802
BOLIV	1	12	14	106
PARAGU	4	6	30	194
URUGU	26	61	68	332
ARGENT	180	415	8785	11008
ZYPERN	7	48	97	814
LIBAN	49	411	192	1251
SYRIEN	21	146	813	1276
IRAN	18	80	332	1258
ISRAEL	44	208	276	1480
JORDAN	20	219	163	1198
SAUDIA	73	1076	475	4845
KUWAIT	37	361	334	2872
BAHRAI	1	15	37	410
KATAR	17	154	68	687
A EMIR	96	2146	789	8212
OMAN	2	70	25	468
PAKIST	42	414	127	1750
INDIEN	8	294	170	3364
THAIL	35	176	397	2119
INDONE	20	181	428	3935
MALAYS	84	730	669	5237
BRUNEI		9	7	157
SINGAP	102	962	987	8897
PHILIP	3	30	39	285
CHINA	50	388	281	2493
SKOREA	482	1479	3206	14752
JAPAN	610	7066	3644	46297
TAIWAN	16	182	254	2898
HONGK	23	278	845	6122
AUSTRL	237	2933	2847	32882
NEUSEE	11	31	92	690
N ERM	28	27	200	270
8409 99 00				
AND TEILE V MOTOREN M SELBSTZUENDUNG				
EINF	39122*	67849*	402558*	667911*
EV	116	313	5094	8710
LV	1124	924	7245	8309
PV	20	45	1808	265
AUS LG	130	514	1813	8138
EU	10689	27061	129298	277204
FRANKR	2582	14252	43843	145646
BELLUX	358	669	6046	8143
NIEDL	1477	2194	12021	27686
ITAL	3817	4807	36473	48308
G BRIT	1021	2731	11394	24771
IRLAND			28	100
DAENM	465	1352	4973	11439
GRIECH	11	16	378	311
PORTUG	6	14	178	495
SPAN	952	1026	13867	13307
ISLAND		1	40	153
NORWEG	342	176	2980	3092
SCHWED	201	1070	2277	9971
FINNL	416	3406	6628	21108
SCHWZ	1916	3153	23029	29721
OESTER	5247	5388	37036	45501
TUERK	916	7860	12006	82376
POLEN	5321	3398	52316	21352
TSCHE	1959	2023	20682	17922
SLOWAK	33	38	426	339
UNGARN	340	419	2619	2874
RUMAEN	342	124	1697	965
BULGAR	197	56	1430	462
RUSSLD			348	1316

Wichtigste Ursprungs- und Bestimmungs-Laender	DEZEMBER 1994 dt	DEZEMBER 1994 1000 DM	JAN./DEZ. 1994 dt	JAN./DEZ. 1994 1000 DM
SLOWEN	1892	702	17847	7976
KROAT	185	297	1189	1902
TUNES			119	166
AEGYPT			44	158
S AFR	242	351	3694	3905
USA	648	1817	6070	15474
KANADA	431	863	3023	6548
MEXIKO	26	109	235	926
BRASIL	6418	7884	66846	90535
URUGU			52	169
ARGENT		1	627	627
ZYPERN	5	2	29	134
SAUDIA	38	22	59	155
KATAR			19	101
A EMIR	1	10	84	103
OMAN	25	40	54	124
INDIEN	62	50	1584	2537
SINGAP	68	83	550	1462
CHINA			850	604
SKOREA	724	587	3033	4377
JAPAN	252	1257	2377	14150
TAIWAN	1	12	44	167
HONGK	22	11	100	200
AUSTRL	16	15	44	148
AUSF	142182*	268842*	1566787*	2780842*
EV	2173	8722	15155	62434
LV	329	480	7011	17366
PV	53	61	474	653
EU	42049	108450	630874	1168083
FRANKR	5422	20163	87030	297461
BELLUX	1378	4854	18126	55093
NIEDL	4794	11146	90762	129684
ITAL	3718	19708	34367	210378
G BRIT	20878	17961	321714	236352
IRLAND	46	201	579	2785
DAENM	1852	4848	28838	64108
GRIECH	688	3373	5901	27192
PORTUG	172	1031	2849	10691
SPAN	3104	15168	42968	134339
KANARI	29	202	226	1689
CEUTA	17	91	740	2442
ISLAND	21	104	366	1774
NORWEG	1141	4089	4967	27936
SCHWED	6963	9589	52651	104749
FINNL	1956	4973	32559	62592
SCHWZ	2925	2484	27141	31265
OESTER	32925	17268	326287	200320
GIBRAL	6	55	61	436
MALTA	12	57	1047	4280
TUERK	607	5447	5784	40767
ESTLD	272	614	389	998
LETTLD	26	91	158	705
LITAU	6	53	825	2584
POLEN	221	1000	5443	11719
TSCHE	294	600	3465	4938
SLOWAK	5	54	541	643
UNGARN	10544	3372	74200	27513
RUMAEN	80	249	396	2650
BULGAR	54	265	483	2031
UKRAIN	90	447	1407	6386
W RUSS	59	111	171	487
RUSSLD	566	2264	4019	24450
ASERB			40	344
KASACH	3	7	16	221
USBEK			9	102
KIRGIS	121	244	133	424
SLOWEN	212	874	3623	11019
KROAT	33	120	997	4556
MAZED	25	138	334	1952
MAROKK	457	1062	2858	8273
ALGER	2068	2736	52791	82025
TUNES	305	1398	2644	8525
LIBYEN	182	713	804	3360
AEGYPT	804	3365	4802	17827
SUDAN	28	92	73	643
MAURET	1	12	260	2644
MALI			42	1368
K VERD	5	15	33	276
SENEG	17	67	84	526
GUINEA	14	409	326	512
LIBERI	226	334	306	847
ELFBK	61	184	153	862
GHANA	23	62	472	1226
TOGO		9	14	202
NIGERI	126	345	1152	5163
KAMERU	4	24	163	454
GABUN	4	30	30	292
ZAIRE			43	170
ANGOLA	3	7	32	222
AETHIO	5	134	70	770
DSBUTI			61	577
KENIA	18	144	262	1018
UGANDA	1	8	100	504
TANSAN	12	150	70	682
MOSAMB			14	227
MADAG	126	1116	205	1657
REUN	6	15	45	181
MAURIT	5	44	118	957
SAMBIA	15	55	82	777
SIMBAB	19	48	274	1050
S AFR	973	3950	8578	30741
NAMIB	17	62	52	220
USA	19834	22378	186495	263220
KANADA	335	1790	3150	21685
MEXIKO	90	551	8082	17180
GUATEM	3	103	117	1414
HONDUR	2	15	7	145
EL SAL		4	34	166
COSTA	54	293	105	519
PANAMA	97	360	657	2613
KUBA	79	374	389	1951
BAHAMA			181	298
DOM RP	8	37	214	1048
AM JOF			8	110
GUADEL	1	12	45	301
MARTIN		6	25	140
LUCIA	23	32	458	1762
TRINID	428	2751	449	2851
NL ANT	4	6	86	449
KOLUMB	59	509	434	3596
VENEZU	27	117	302	2181
GUYANA			22	167
F GUAY		16	23	200
ECUAD	70	481	432	3543
PERU	40	273	955	4696
BRASIL	1028	1787	14240	31723
CHILE	283	844	1973	9736
BOLIV	33	61	428	1811
PARAGU	7	18	67	319
URUGU	39	109	159	801
ARGENT	189	953	2680	11388
ZYPERN	86	356	866	3966
LIBAN	51	312	789	4261
SYRIEN	294	605	2206	8636
IRAN	567	2809	4013	17365
ISRAEL	218	662	1873	10977
JORDAN	205	540	1308	3825
SAUDIA	1543	7800	10319	54032
KUWAIT	25	101	232	1297
BAHRAI	21	87	193	1137
KATAR	31	1372	602	8978
A EMIR	468	2600	5883	20877
OMAN	581	892	1563	5148
JEMEN	5	247	270	2374
PAKIST	50	108	315	1328
INDIEN	276	1083	2676	14421
SRILAN	6	24	181	1224
THAIL	81	238	989	4190
VIETN	1	30	130	269
INDONE	472	371	1230	8230
MALAYS	81	674	878	4868
SINGAP	1997	10069	13431	104918
PHILIP	76	832	866	5414
CHINA	919	8271	6084	45159
NKOREA		1	19	3244
SKOREA	2067	9639	15116	67499
JAPAN	352	1830	3080	14886
TAIWAN	61	474	974	5711
HONGK	367	2121	4483	26291
AUSTRL	1330	2304	10548	23273
NEUSEE	23	190	347	2040
AM OZ	15	194	98	1027
VANUA	1	35	21	162
F POLY	2	20	14	195
N ERM	317	491	2600	3898
8410 11 00				
WASSERTURBINEN -RAEDER < 1000KW				
EINF	304*	467*	1857*	4557*
FINNL	43	52	88	207
OESTER	140	267	1480	3932
TSCHE	121	148	283	318
AUSF	309*	934*	781*	2871*
PV			33	15
EU			3	13
SCHWZ	309	934	507	1202
OESTER			145	226
UKRAIN			45	1004
USA			70	267
INDIEN			7	148
8410 12 00				
WASSERTURBINEN -RAEDER >1000-10000KW				
EINF	*	*	1086*	984*
AUS LG			659	87
OESTER			1085	972
AUSF	1407*	5819*	3684*	13373*
EU			295	1032
FRANKR			81	437
ITAL			144	238
G BRIT			70	357
NORWEG			498	1893
FINNL			125	247
SCHWZ			47	272
OESTER			41	121
KANADA			109	204
BRASIL	1407	5819	1409	5835
CHILE			76	351
ARGENT			45	152
INDIEN			997	3219
8410 13 00				
WASSERTURBINEN -RAEDER >10000KW				
EINF	*	*	384*	1784*
OESTER			200	334
TSCHE			184	1450
AUSF	29*	52*	14460*	39397*
PV			2	220
MAROKK	29	52	291	453
USA			2	220
PERU			90	910
BRASIL			14033	37758
8410 90 10				
WASSERTURBINTEILE USW A EISEN O STAHL				
EINF	699*	545*	6663*	7084*
LV			10	94
PV			5	2
EU	356	203	1533	817
BELLUX			736	320
NIEDL	356	203	356	211
ITAL			441	281
NORWEG			20	185
SCHWZ	6	9	82	327
OESTER			379	408
POLEN	309	323	2497	2483
TSCHE	26	9	1737	2070
AEGYPT			57	103
BRASIL			221	619
AUSF	840*	1382*	12093*	22901*
PV	184	89	3414	2263
EU	205	83	2815	4941
FRANKR			327	1755
BELLUX			1737	2693
NIEDL	205	83	649	339
NORWEG	14	100	389	1322
SCHWZ	104	367	602	1107
OESTER	300	339	849	977
POLEN	184	89	3193	2248
USA	20	114	60	341
KANADA			891	2147
GUATEM			462	2378
PERU			37	500
ARGENT			3055	6314
THAIL			4	185
INDONE	13	290	13	290
8410 90 90				
AND WASSERTURBINTEILE U REGLER-RAEDER				
EINF	332*	1278*	2420*	10129*
PV			237	382
EU	34	251	304	2050
FRANKR	34	251	268	1956
SCHWZ	72	852	388	5640
OESTER	170	152	740	1387
POLEN			178	108
TSCHE			647	610
SLOWEN			107	108
AUSF	524*	2915*	8608*	29978*
LV			1	30
PV			250	350
EU	28	278	346	2504
FRANKR	25	220	111	1048
BELLUX	1	33	138	1108
ITAL			78	189
NORWEG	357	183	1452	1455
SCHWZ	18	18	2158	1513
OESTER	11	314	229	820
TSCHE			261	368
UNGARN			61	158
KENIA			11	270
S AFR			82	231
USA	46	558	2646	6875
GUATEM			11	491
KOLUMB	35	995	191	2591
ECUAD			63	1065
PERU			15	559
BRASIL			176	187
CHILE	27	448	28	454
BOLIV			15	399
INDIEN			242	2120
NEPAL			4	101
CHINA	1	15	490	4814
JAPAN			8	260
TAIWAN	1	95	1	136
8411 11 10				
TURBO-STRAHLTRIEBW <25KN ZIV LFZ				
	STUECK		STUECK	
EINF	9*	11502*	51*	52261*
GEW DT	82		320	
LV			1	559
EU	1	2104	11	23006
G BRIT	1	2104	11	23006
NORWEG			1	746
USA	5	3532	32	20720
KANADA	3	5866	7	7789
AUSF	3*	3102*	47*	52859*
GEW DT	65		394	
LV			21	37585
EU	3	3102	15	15110
G BRIT	3	3102	14	15016
NORWEG			1	300
SCHWZ			6	5965
OESTER			3	1997
TSCHE			10	176
ERITRE			1	182
USA			2	3613
KANADA			6	6180
OMAN			1	1082
SINGAP			2	18244

Wichtigste Ursprungs- und Bestimmungs-Laender	DEZEMBER 1994 dt = 100kg	DEZEMBER 1994 1000 DM	JAN./DEZ. 1994 dt = 100kg	JAN./DEZ. 1994 1000 DM
8411 11 90				
AND TURBO-STRAHLTRIEBWERKE <25KN				
	STUECK		STUECK	
EINF	*	*	*	*
AUSF	*	*	*	*
8411 12 11				
TURBO-STRAHLTRW >25-44KN ZIV LFZ				
	STUECK		STUECK	
EINF	*	*	8*	7630*
GEW DT			83	
EV			1	657
PV			2	98
EU			1	2052
G BRIT			1	2052
USA			5	5480
AUSF	*	*	5*	2851*
GEW DT			20	
LV			3	2250
EU			3	2062
G BRIT			1	340
DAENM			2	1722
NORWEG			1	528
KANADA			1	261
8411 12 13				
TURBO-STRAHLTRW >44-132KN ZIV LFZ				
	STUECK		STUECK	
EINF	4*	16537*	47*	121436*
GEW DT	90		774	
LV	1	1515	26	30342
EU			2	2568
FRANKR			1	1566
G BRIT			1	1002
FINNL			7	37208
SCHWZ			1	4236
USA	3	15022	35	78513
KANADA	1	1515	2	1911
AUSF	8*	23448*	28*	113737*
GEW DT	130		670	
LV	3	22896	17	97646
EU	2	550	10	13091
G BRIT	1	250	7	2679
DAENM	1	300	2	7412
PORTUG			1	3000
NORWEG			1	895
SCHWZ			2	1675
UNGARN			1	894
BULGAR			2	16060
AEGYPT	1	6986	2	14843
USA	1	8529	6	48020
MEXIKO	1	7383	1	7383
OMAN			1	1067
INDIEN			1	7609
INDONE			1	3000
8411 12 19				
TURBO-STRAHLTRIEBW >132KN ZIV LFZ				
	STUECK		STUECK	
EINF	19*	110109*	192*	1281535*
GEW DT	816		9344	
LV	11	72104	152	1065718
EU	3	12880	26	117858
FRANKR	1	3199	3	6250
G BRIT			15	74246
DAENM	2	9681	8	37362
TUERK			1	6763
BULGAR			8	58234
SLOWEN			1	3787
AEGYPT			4	24018
S AFR			3	23984
USA	14	89046	117	813224
KANADA	1	1197	1	1197
MEXIKO			4	16788
ZYPERN			7	59171
INDIEN			3	22834
SRILAN	1	6986	2	13979
MALAYS			12	95470
CHINA			1	8081
AUSTRL			2	16477
AUSF	9*	56177*	178*	1301222*
GEW DT	404		6767	
EV	1	300	16	52444
LV	7	53708	140	1130408
EU	1	2169	39	236073
FRANKR			25	156404
G BRIT	1	2169	9	43593
DAENM			6	36076
SCHWZ			3	22217
BULGAR			6	46590
SLOWEN			2	15300
AEGYPT			6	45097
S AFR			3	18406
USA	7	47028	79	638610
MEXIKO			4	30455
ZYPERN			8	63346
JORDAN			1	7732
INDIEN			3	23446
MALAYS	1	6980	15	108881
CHINA			3	22640
AUSTRL			3	24429
8411 12 90				
AND TURBO-STRAHLTRIEBWERKE >25KN				
	STUECK		STUECK	
EINF	*	*	*	*
AUSF	*	*	*	*
8411 21 10				
TURBO-PROPELL-TRW <1100KW ZIV LFZ				
	STUECK		STUECK	
EINF	27*	14382*	262*	131358*
GEW DT	129		1076	
EV	2	2294	54	42953
LV	3	1677	72	22235
PV			1	15
EU	8	3786	32	22457
FRANKR	5	1758	23	8794
ITAL	1	730	2	1237
G BRIT	2	1301	7	12426
NORWEG			2	430
FINNL	1	933	6	2959
SCHWZ			1	690
MALTA			2	262
TSCHE			2	137
MALAWI			1	300
USA	6	3129	121	41391
KANADA	12	6834	94	62717
AUSF	11*	6163*	176*	94826*
GEW DT	80		495	
EV			2	1742
LV	3	1590	84	53235
PV			23	5281
EU	6	3767	75	51539
FRANKR			14	6561
BELLUX	1	831	6	3760
NIEDL			3	1033
ITAL	2	1120	5	2942
G BRIT	2	1614	37	31739
DAENM	1	202	7	3911
GRIECH			1	793
SPAN			2	800
NORWEG			16	7966
SCHWED			9	4774
SCHWZ			5	3577
OESTER			3	1469
MALTA			2	200
TUERK	1	458	1	458
POLEN			2	948
ALGER			2	1071
KENIA			2	684
S AFR			3	1664
USA	1	197	30	7557
KANADA	3	1741	14	8600
A EMIR			2	1200
OMAN			3	1328
THAIL			2	1314
INDONE			1	700
SINGAP			1	602
TAIWAN			1	552
AUSTRL			1	598
8411 21 90				
AND TURBO-PROPELL-TRIEBW <1100KW				
	STUECK		STUECK	
EINF	*	*	*	*
AUSF	*	*	*	*
8411 22 11				
TURBO-PROP-TRW>1100-3730KW ZIV LFZ				
	STUECK		STUECK	
EINF	16*	9488*	60*	46047*
GEW DT	81		401	
EV	2	806	2	806
LV	8	5287	18	16833
EU			3	969
NIEDL			3	969
SCHWZ	2	242	2	242
USA	3	1816	16	14242
KANADA	11	7430	38	30084
BAHRAI			1	510
AUSF	11*	8515*	33*	36613*
GEW DT	91		282	
LV	6	4962	19	25870
EU	7	6508	11	10898
BELLUX	1	662	1	662
NIEDL			2	1204
ITAL	4	3284	5	4070
IRLAND	2	2662	3	4662
SCHWZ			3	4672
OESTER			7	10616
TSCHE	2	136	2	136
KENIA			1	806
USA			3	2533
KANADA			2	2478
MEXIKO	1	1355	1	1355
BRASIL	1	516	1	516
THAIL			2	3203
8411 22 19				
TURBO-PROPELLTRIEBW>3730KW ZIV LFZ				
	STUECK		STUECK	
EINF	*	*	12*	8711*
GEW DT			57	
LV			8	5323
KANADA			12	8711
AUSF	*	*	7*	7233*
GEW DT			132	
LV			4	1222
EU			7	7233
NIEDL			2	4007
G BRIT			1	2004
PORTUG			4	1222
8411 22 90				
AND TURBO-PROPELLERTRIEBW >1100KW				
	STUECK		STUECK	
EINF	*	*	*	*
AUSF	*	*	*	*
8411 81 10				
GASTURBINEN < 5000KW F ZIV LUFTFZ				
	STUECK		STUECK	
EINF	3*	1568*	83*	20111*
GEW DT	11		183	
EV			4	818
AUS LG			1	26
EU	2	1201	21	6071
FRANKR	2	1201	10	2882
G BRIT			5	2239
SPAN			6	950
USA	1	367	61	13994
AUSF	3*	678*	27*	8489*
GEW DT	4		59	
EV			1	844
EU	3	678	20	6390
FRANKR	2	459	9	1782
G BRIT	1	219	7	3064
IRLAND			3	1299
SPAN			1	275
SCHWED			1	430
MALTA			4	656
USA			1	726
HONGK			1	267
8411 81 90				
AND GASTURBINEN < 5000KW				
	STUECK		STUECK	
EINF	34*	14279*	1007*	160450*
GEW DT	169		2884	
EV	4	920	92	12886
LV	2	47	7	401
PV			2	524
EU	6	7360	27	13262
FRANKR	1	13	4	1208
BELLUX	3	850	21	5857
ITAL	1	6400	1	6400
USA	26	6793	954	142346
JAPAN			14	4716
AUSF	9*	2326*	109*	29704*
GEW DT	45		871	
EV			9	923
LV			25	8004
PV	2	658	19	8411
EU	6	738	46	10214
FRANKR	1	151	3	581
BELLUX	1	143	13	3396
NIEDL	1	108	4	512
ITAL	1	84	8	1056
G BRIT	1	100	9	1841
DAENM	1	172	5	1042
PORTUG			1	328
SPAN			4	1387
SCHWED			2	1848
FINNL	1	408	13	4440

Wichtigste Ursprungs- und Bestimmungs-Laender	DEZEMBER 1994 dt = 100kg	DEZEMBER 1994 1000 DM	JAN./DEZ. 1994 dt = 100kg	JAN./DEZ. 1994 1000 DM
SCHWZ	1	930	3	1383
NIGERI			1	139
USA			11	2504
SYRIEN			1	101
SAUDIA			14	2761
A EMIR			2	243
JEMEN			2	205
SRILAN			1	832
MALAYS			1	3672
JAPAN	1	250	8	1232
8411 82 10				
GASTURBINEN >50000KW F ZIV LUFTFZ				
	STUECK		STUECK	
EINF	*	*	1*	102*
GEW DT			2	
ISRAEL			1	102
AUSF	*	*	2*	300*
GEW DT			4	
POLEN			2	300
8411 82 91				
AND GASTURBINEN >50000KW-20000KW				
	STUECK		STUECK	
EINF	1*	286*	9*	52512*
GEW DT	13		1178	
PV			3	9678
AUS LG	1	286	1	286
EU			2	1078
G BRIT			2	1078
USA			5	51148
JAPAN	1	286	1	286
AUSF	1*	1000*	5*	13451*
GEW DT	17		100	
PV			3	10450
NORWEG			1	7500
SCHWED			1	2550
KANADA	1	1000	3	3001
JAPAN			1	400
8411 82 93				
AND GASTURBINEN >20000KW-50000KW				
	STUECK		STUECK	
EINF	*	*	8*	24184*
GEW DT			373	
EV			1	5976
PV			3	7509
AUS LG			2	8516
EU			1	2003
G BRIT			1	2003
SCHWZ			1	181
USA			5	21274
KANADA			1	726
AUSF	*	*	8*	23622*
GEW DT			257	
EV			1	11515
PV			3	8921
EU			2	13518
ITAL			1	11518
G BRIT			1	2003
SCHWZ			1	1183
USA			3	8921
8411 82 99				
AND GASTURBINEN > 50000KW				
	STUECK		STUECK	
EINF	3*	8390*	265*	63093*
GEW DT	51		1249	
EV			250	2
LV			4	16625
EU	3	8390	10	46093
NIEDL	3	8390	7	29903
ITAL			2	12888
SPAN			1	3302
USA			252	4173
MEXIKO			2	5715
MALAYS			1	7112
AUSF	2*	7767*	146*	148287*
GEW DT	45		20989	
LV			2	11934
EU	2	7767	8	99884
NIEDL	2	7767	7	81516
DAENM			1	18368
SCHWZ			131	409
LIBYEN			2	14725
MEXIKO			2	11934
MALAYS			3	21293

Wichtigste Ursprungs- und Bestimmungs-Laender	DEZEMBER 1994 dt = 100kg	DEZEMBER 1994 1000 DM	JAN./DEZ. 1994 dt = 100kg	JAN./DEZ. 1994 1000 DM
8411 91 10				
TEILE TURBO-STRAHL-/PROPELLTRW ZIV LF				
	DT		DT	
EINF	91*	22184*	625*	143790*
EV	13	3214	85	17018
LV	69	13463	387	72772
PV		17	1	48
AUS LG	25	9924	117	42258
EU	1	523	13	3348
FRANKR			3	239
NIEDL		13		757
G BRIT	1	510	10	2200
DAENM				110
SCHWED		2		144
FINNL		57	1	325
SCHWZ				214
USA	86	20684.	428	118318
KANADA	4	884	178	20897
ISRAEL			4	345
MALAYS				253
AUSF	112*	8491*	1409*	102650*
EV	34	1686	305	14811
LV		75	108	28274
PV		191	2	743
EU	90	3479	1063	59334
FRANKR	6	1110	160	23837
BELLUX			1	684
NIEDL			55	1337
G BRIT	84	2274	838	32624
IRLAND			4	469
SPAN		98		233
NORWEG		68		120
SCHWED		176		870
FINNL			3	319
SCHWZ			12	1240
OESTER				316
BULGAR				485
AETHIO			12	3289
USA	15	623	155	25161
KANADA		124	9	1217
A EMIR				134
THAIL			17	1014
MALAYS			3	148
SINGAP	7	274	103	3813
CHINA			3	244
SKOREA			9	949
JAPAN		466		1383
TAIWAN			1	205
AUSTRL			13	2003
8411 91 90				
TEILE V AND TURBO-STRAHL-/PROPELLTRW				
EINF	444*	58328*	6176*	748843*
EV	64	7923	816	97334
LV	145	14869	3505	383582
PV	6	472	18	1684
AUS LG	5	1706	56	15641
EU	139	19793	691	76345
FRANKR	25	4006	139	16636
BELLUX			12	110
NIEDL	9	341	69	3683
ITAL	2	170	46	3990
G BRIT	103	15257	414	50260
DAENM		2	6	1126
GRIECH			2	321
SPAN		15		176
SCHWED			7	133
FINNL			31	4037
SCHWZ	6	103	11	826
OESTER			8	322
POLEN		19	2	288
TSCHE				106
BULGAR			52	5786
RUSSLD			2	172
SLOWEN			68	8797
AEGYPT			118	15208
AETHIO			166	21699
S AFR			78	10126
USA	213	32388	3443	458551
KANADA	73	4871	908	38508
MEXIKO			29	3787
BRASIL			16	1984
ZYPERN			4	506
ISRAEL	3	282	125	2946
INDIEN	3	399	76	10073
THAIL	1	97	285	36591
MALAYS	1	99	243	30782
SINGAP	1	122	7	990
SKOREA			6	743
JAPAN	3	382	110	10069
AUSTRL			52	10562
AUSF	224*	44676*	2478*	408991*
EV	2	657	17	1650
LV	122	28228	1366	310897
PV			6	921
EU	112	28238	1254	183110
FRANKR	31	15521	383	125459
BELLUX		42	37	2171
NIEDL	6	206	126	4035
ITAL	11	1330	111	9025
G BRIT	59	7736	311	37174
IRLAND		2	6	426
DAENM	3	367	270	3036
GRIECH			5	197
PORTUG		5	4	517
SPAN		5	2	1070

Wichtigste Ursprungs- und Bestimmungs-Laender	DEZEMBER 1994 dt = 100kg	DEZEMBER 1994 1000 DM	JAN./DEZ. 1994 dt = 100kg	JAN./DEZ. 1994 1000 DM
NORWEG	2	650	3	1347
SCHWED		12	2	452
FINNL		61	4	794
SCHWZ	1	402	13	1130
OESTER		87	1	1399
TSCHE		5		178
BULGAR			31	8046
SLOWEN			2	390
ALGER			3	509
AEGYPT			5	1897
AETHIO			91	20588
S AFR			27	12929
USA	42	10014	421	112429
KANADA	4	715	65	6083
MEXIKO				218
BRASIL	1	32	10	429
ZYPERN			5	438
A EMIR				140
PAKIST	1	90	24	1085
INDIEN	5	322	19	1053
THAIL	1	85	128	7634
MALAYS	25	4247	247	36085
SINGAP		12	11	1094
PHILIP			28	740
SKOREA	2	64	5	252
JAPAN		14		212
AUSTRL	28	2622	76	8305
8411 99 10				
TEILE V GASTURBINEN F ZIV LUFTFAHRZ				
EINF	162*	31550*	707*	142984*
EV	39	9859	171	26425
LV	119	21100	440	107806
AUS LG	56	18430	239	86397
EU	4	475	68	3463
FRANKR	4	475	17	2344
BELLUX				112
NIEDL			31	188
ITAL			14	259
G BRIT			5	590
USA	158	31075	639	139325
KANADA				189
AUSF	11*	351*	65*	3508*
EU	2	298	19	2265
FRANKR	2	289	8	1187
NIEDL			8	147
G BRIT			3	767
DAENM		9		160
SCHWED			2	248
AEGYPT			2	585
USA			5	341
8411 99 90				
TEILE V AND GASTURBINEN				
EINF	3627*	55012*	57119*	680640*
EV	20	586	2345	16798
LV	23	1843	1826	86062
PV	13	1543	190	13229
AUS LG	30	3508	320	38536
EU	2586	38118	29457	380816
FRANKR	1052	16364	7850	77590
BELLUX	108	600	1942	2865
NIEDL	85	4848	4011	42327
ITAL	389	2600	2027	32899
G BRIT	793	11930	11034	173639
DAENM	279	176	2539	10976
SPAN			54	313
NORWEG		2	11	517
SCHWED	2	51	446	3755
FINNL	5	303	73	557
SCHWZ	135	1519	4982	49033
OESTER	78	1029	2981	18867
TUERK			4	377
POLEN			1838	1396
TSCHE	59	198	113	470
UNGARN	87	170	4937	7193
RUMAEN			118	742
RUSSLD			887	632
SLOWEN			14	150
KROAT	346	361	7283	10890
AEGYPT			49	1901
ANGOLA	22	21	30	784
S AFR			30	199
USA	155	11778	2599	180162
KANADA		10	4	121
GUADEL			5	352
IRAN			9	1330
ISRAEL			6	149
SAUDIA	5	30	21	134
BAHRAI			5	1196
KATAR	5	77	33	2466
A EMIR		26	31	5062
INDIEN			31	3980
INDONE	1	20	600	1708
MALAYS			14	719
SKOREA			391	420
JAPAN	33	2112	88	3178
TAIWAN	2	5	4	149
AUSTRL	5	1185	5	1185
AUSF	14916*	98821*	132977*	1024939*
EV	82	819	1022	28899
LV	63	3805	1083	48863
PV	26	1541	250	11567
EU	1589	19278	26870	314585
FRANKR	703	1012	8084	21015
BELLUX	70	235	253	2775
NIEDL	74	5299	7898	107677

Wichtigste Ursprungs- und Bestimmungs-Laender	DEZEMBER 1994		JAN./DEZ. 1994	
	dt = 100kg	1000 DM	dt = 100kg	1000 DM
ITAL	79	1359	1944	27174
G BRIT	629	11201	8995	147445
IRLAND	1	25	2	263
DAENM		94	1300	7580
PORTUG	1	5	369	141
SPAN	1	45	22	456
NORWEG	7	80	19	276
SCHWED	9	278	308	3987
FINNL	64	3114	760	8844
SCHWZ	614	14356	10129	120923
OESTER	21	1949	2499	49330
MALTA			2	148
TUERK	22	3588	120	16293
POLEN	49	96	68	335
TSCHE			256	123
UNGARN	615	808	5378	4390
RUSSLD	238	8522	3064	37947
SLOWEN			400	648
KROAT	786	780	4494	4394
ALGER	78	767	177	8393
TUNES			208	221
LIBYEN	227	878	12017	18310
AEGYPT	5	87	154	10439
KAMERU		20	21	1561
KONGO			10	1821
ANGOLA		19	50	1440
USA	2163	18482	45513	213708
KANADA			7	770
MEXIKO			35	3286
BRASIL	5	1262	22	5641
ARGENT			105	5613
SYRIEN			3	160
IRAN			487	2632
SAUDIA	6	946	159	8290
BAHRAI	4	206	21	1795
KATAR	6	2303	39	6020
A EMIR	34	4576	251	23866
PAKIST	9	77	38	4834
INDIEN	12	1841	816	30983
THAIL			39	6300
INDONE	234	81	1917	9077
MALAYS	49	2900	1425	23894
SINGAP	1	25	143	12169
CHINA	7918	12568	11299	43995
SKOREA		1	969	9759
JAPAN	199	1907	535	7839
TAIWAN			11	156
HONGK			19	936
8412 10 10				
AND STRAHLTRIEBW F ZIV LUFTFAHRZ				
	STUECK		STUECK	
EINF	18*	4897*	182*	47818*
GEW DT	183		1996	
EV			2	1727
EU	15	4209	167	42099
FRANKR	6	3992	47	36278
NIEDL	9	217	118	3621
G BRIT			2	200
FINNL	2	408	6	1270
USA	1	280	7	2722
KANADA			2	1727
AUSF	*	*	4*	7886*
GEW DT			126	
EV			2	6588
LV			2	1300
SCHWED			1	480
USA			3	7438
8412 10 90				
ANDERE STRAHLTRIEBWERKE				
	STUECK		STUECK	
EINF	*	*	*	*
AUSF	*	*	*	*
8412 21 10				
LINEAR ARBEITEND HYDROMOTOREN ZIV LFZ				
	DT		DT	
EINF	1*	173*	41*	1562*
EV				123
EU	1	119	37	519
FRANKR	1	67	37	456
USA		42	4	861
AUSF	7*	809*	19*	2363*
EV				240
LV		15		44
EU	7	794	16	1713
FRANKR	7	735	16	1495
IRLAND		59		126
USA				235
SINGAP		15	1	238
8412 21 91				
LINEAR ARBEITEND HYDROSYSTEME				
EINF	526*	839*	8933*	12672*
EV				46
LV			126	50
EU	324	342	6741	7670
FRANKR	4	23	2919	3327
BELLUX			419	483
NIEDL			174	301
ITAL	187	125	469	510
IRLAND	123	174	2434	2294
DAENM	9	17	208	628
NORWEG			190	205
SCHWED	79	103	688	1014
SCHWZ	13	101	158	1762
OESTER	16	116	438	1015
TSCHE	5	5	97	135
W RUSS	37	30	102	180
USA	4	14	123	323
KANADA	11	105	30	132
AUSF	534*	1584*	9848*	24073*
EV		12	1	55
LV	2	5	4	79
PV			5	6
EU	56	358	1698	5010
FRANKR	10	58	214	902
BELLUX	1	9	207	470
NIEDL	7	48	284	904
ITAL	18	125	416	1660
G BRIT	1	13	178	638
DAENM	1	7	126	334
PORTUG	1	11	85	317
SPAN	16	75	213	746
SCHWED	3	17	81	364
FINNL	28	88	78	249
SCHWZ	21	151	584	1868
OESTER	383	403	5204	5913
POLEN	19	60	214	785
TSCHE	3	12	93	536
UNGARN	3	8	60	103
RUMAEN			161	151
RUSSLD			41	420
TADSCH			11	101
KROAT			16	156
ALGER		3	202	327
LIBYEN			25	203
USA	17	73	455	2673
MEXIKO	1	2	17	140
VENEZU			22	103
ISRAEL	4	13	18	103
SAUDIA			26	161
KUWAIT			48	107
THAIL	1	15	33	393
MALAYS	1	7	47	185
SINGAP	70	140	82	170
CHINA	1	4	74	251
SKOREA	1	8	56	335
JAPAN	14	191	52	419
TAIWAN			18	137
HONGK			82	209
AUSTRL		4	101	458
8412 21 99				
AND LINEAR ARBEITEND HYDROMOTOREN				
EINF	3446*	5495*	36535*	59100*
EV		5	147	368
LV	12	102	64	445
PV				3
AUS LG	12	42	286	760
EU	1700	1726	20723	21935
FRANKR	231	376	3067	5664
BELLUX	8	21	522	851
NIEDL	143	215	2396	3740
ITAL	413	280	5370	5023
G BRIT	10	127	1000	1208
IRLAND	845	563	8583	4578
DAENM	39	56	249	440
SPAN	11	78	536	422
NORWEG	9	22	593	857
SCHWED	202	1049	3277	13954
FINNL	5	10	479	614
SCHWZ	45	200	770	2890
OESTER	1047	1986	7875	14148
SLOWAK	94	56	371	194
UNGARN	131	137	293	316
BULGAR	4	3	267	116
RUSSLD	132	67	724	354
USA	51	115	921	2953
MEXIKO	10	100	10	100
BRASIL			36	144
JAPAN	4	11	54	127
AUSF	12477*	19195*	127879*	203818*
EV	10	33	76	258
LV	48	28	75	305
PV			38	638
EU	9493	12243	87016	118555
FRANKR	3521	4451	24038	32582
BELLUX	383	740	3248	6477
NIEDL	1172	1352	7183	9760
ITAL	382	589	3896	8117
G BRIT	4030	4863	47112	54748
IRLAND	1	2	9	103
DAENM	7	59	736	3429
GRIECH	32	85	99	344
PORTUG	3	32	137	849
SPAN	22	99	561	2429
NORWEG	1	11	198	402
SCHWED	103	235	1037	3487
FINNL	1	8	30	314
SCHWZ	279	634	1927	8131
OESTER	1144	1977	9684	17703
TUERK	29	86	88	302
POLEN	95	337	886	1643
TSCHE	91	355	1007	2307
SLOWAK	34	69	150	297
UNGARN	39	87	581	1908
RUMAEN		1	134	113
RUSSLD	3	19	10355	10149
SLOWEN	5	62	960	1397
ALGER	2	27	431	1055
AEGYPT	4	31	55	429
S AFR	29	63	173	614
USA	739	1470	5669	16690
KANADA	27	51	177	436
MEXIKO		10	1583	1841
TRINID			84	262
VENEZU	9	63	372	845
BRASIL	10	142	511	1038
CHILE		16	7	107
SYRIEN			206	602
IRAN	21	93	60	809
ISRAEL	1	6	38	257
JORDAN			14	105
SAUDIA	9	43	118	425
A EMIR	48	33	79	303
INDIEN	2	22	184	916
SRILAN			2	165
THAIL	20	38	108	478
INDONE			101	271
MALAYS	31	56	220	496
SINGAP	23	67	230	738
CHINA	73	167	867	1704
SKOREA	65	253	1214	2881
JAPAN	5	29	159	733
TAIWAN	8	42	198	989
HONGK	3	20	215	589
AUSTRL	8	20	243	747
8412 29 10				
AND WASSERKRAFTMASCH HYDROMOT ZIV LFZ				
EINF	6*	150*	47*	1366*
USA	6	148	47	1364
AUSF	*	*	10*	78*
EU			10	70
8412 29 50				
ANDERE HYDROSYSTEME				
EINF	195*	882*	1513*	3813*
LV			23	30
PV	39	47	39	47
AUS LG	1	9	2	66
EU	5	27	285	865
G BRIT	2	9	42	204
DAENM		3	66	323
SPAN	3	8	116	162
SCHWZ	2	21	19	176
OESTER	58	341	127	492
TSCHE	104	136	943	1277
USA	1	10	30	303
NEUSEE	17	124	29	196
AUSF	294*	1055*	2799*	15842*
PV			2	5
EU	83	284	513	2246
FRANKR	56	73	284	957
NIEDL	2	13	67	418
ITAL		5	15	193
G BRIT	11	25	81	213
DAENM	14	166	41	303
FINNL			10	113
SCHWZ	8	30	181	634
OESTER	1	1	116	416
POLEN			70	191
TSCHE			485	2009
UNGARN			18	167
RUMAEN	16	235	41	599
UKRAIN			69	308
RUSSLD	46	230	800	6442
LIBYEN			44	196
AEGYPT			29	129
USA	2	28	22	265
VENEZU			85	376
THAIL			6	101
SINGAP	5	17	29	409
CHINA			32	123
SKOREA			21	268
TAIWAN	132	222	172	419
8412 29 91				
ANDERE HYDROMOTOREN				
EINF	9575*	28294*	34614*	105862*
EV			530	922
LV		1	119	672
PV			2	24
AUS LG	80	195	1449	2706
EU	8596	25204	23002	64489
FRANKR	1043	2748	10674	26537
BELLUX	7	24	34	183
NIEDL	15	180	90	813
ITAL	180	638	2391	6109
G BRIT	80	550	1885	7412
DAENM	7271	21084	8092	23898
NORWEG	2	4	186	444
SCHWED	57	331	1380	5308
FINNL	46	87	457	1078
SCHWZ	245	1285	2138	13403
OESTER	15	117	320	1724

Wichtigste Ursprungs- und Bestimmungs-Laender	DEZEMBER 1994		JAN./DEZ. 1994	
	dt = 100kg	1000 DM	dt = 100kg	1000 DM
POLEN	14	21	177	412
UNGARN			79	155
BULGAR	209	331	996	1781
USA	200	505	3851	9001
JAPAN	96	385	1775	7787
AUSF	5262*	22630*	51721*	220186*
EV			32	148
LV	1	14	52	764
PV			19	87
EU	1875	9006	19134	86872
FRANKR	467	1970	5158	22845
BELLUX	135	435	1787	6460
NIEDL	135	578	1580	7686
ITAL	713	3501	6824	30905
G BRIT	368	2151	2883	14606
IRLAND	3	27	32	143
DAENM	34	237	443	2386
GRIECH	1	11	16	144
PORTUG	2	12	45	195
SPAN	18	84	356	1602
NORWEG	128	635	1157	6832
SCHWED	228	954	2400	10420
FINNL	166	623	1497	5269
SCHWZ	124	710	1140	5877
OESTER	280	1371	3501	17645
TUERK	7	42	79	422
POLEN	21	104	518	1869
TSCHE		2	274	771
SLOWAK	6	28	37	157
UNGARN	7	30	59	489
RUMAEN			28	163
BULGAR	18	67	67	179
UKRAIN		6	10	106
RUSSLD	3	35	40	402
KASACH			68	908
KROAT		2	99	188
ALGER	22	133	129	987
TUNES	1	11	6	152
AEGYPT		19	46	232
S AFR	59	217	485	1878
USA	1237	4407	12897	46068
KANADA	504	1367	3124	9434
KOLUMB	6	53	13	122
VENEZU	2	27	16	141
BRASIL	27	100	200	956
CHILE			21	166
IRAN		2	77	361
ISRAEL	11	24	57	177
SAUDIA		1	32	148
A EMIR			6	102
INDIEN	62	253	286	1396
SRILAN			16	259
THAIL	7	108	40	694
INDONE			12	144
MALAYS	10	63	41	264
SINGAP	2	29	68	501
CHINA	87	431	506	1979
SKOREA	235	867	2603	9152
JAPAN	61	214	421	2402
TAIWAN	9	23	61	446
HONGK	30	215	110	854
AUSTRL	21	143	219	1231
NEUSEE			26	148
8412 29 99				
ANDERE WASSERKRAFTMASCHINEN				
EINF	370*	1174*	7511*	15018*
LV		49	3	1339
PV			60	139
AUS LG	6	24	42	216
EU	125	289	3214	4306
FRANKR	4	12	88	182
NIEDL	112	146	1311	1919
ITAL	5	37	1402	1387
G BRIT	4	64	51	393
DAENM			190	428
SCHWED	192	507	1530	3719
SCHWZ	12	112	399	1910
OESTER	14	60	491	1330
UNGARN			1345	1615
SLOWEN			339	176
USA	11	190	68	1747
AUSF	683*	5346*	12441*	68091*
EV			141	440
LV			2	375
PV			17	42
EU	470	3822	8592	45634
FRANKR	38	103	2041	3865
BELLUX	19	26	83	274
NIEDL	267	2284	4927	28732
ITAL	57	507	321	2022
G BRIT	37	252	610	2840
DAENM	46	520	574	7800
GRIECH		1	7	104
SPAN	1	14	39	181
NORWEG	4	60	466	3030
SCHWED	6	16	107	762
FINNL	2	36	180	673
SCHWZ	10	125	908	2878
OESTER	25	220	688	4066
RUMAEN	20	202	53	611
RUSSLD			104	1183
ALGER		4	2	186
AEGYPT			4	187
KONGO			9	186
ANGOLA			7	124
USA	30	330	245	3410
KANADA			29	208
KOLUMB			15	266
VENEZU		5	71	258
BRASIL			10	122
IRAN			141	377
ISRAEL		2	30	138
SAUDIA	1	10	9	107
A EMIR			89	782
INDIEN	67	307	118	535
THAIL			17	267
SINGAP			62	403
CHINA			38	157
SKOREA		11	150	351
JAPAN	43	139	69	457
AUSTRL			32	176
8412 31 10				
LINEAR ARBEITEND DRUCKLUFTMOT ZIV LFZ				
EINF	*	*	1*	4*
PV			1	3
AUSF	*	*	*	17*
EU				17
8412 31 90				
AND LINEAR ARBEITEND DRUCKLUFTMOTOREN				
EINF	673*	3463*	14718*	49771*
EV	24	49	24	59
LV	111	435	708	3320
PV				5
AUS LG	1	73	10	369
EU	292	1407	5166	23455
FRANKR	134	643	1932	7692
NIEDL	35	85	633	2086
ITAL	13	86	721	2875
G BRIT	52	276	1410	7444
IRLAND	6	78	90	882
DAENM	29	171	571	1733
SPAN	19	61	210	718
SCHWED	15	67	705	3449
SCHWZ	159	1128	1616	11374
OESTER	1	26	124	688
POLEN	4	12	3527	1446
TSCHE	20	46	2149	1252
UNGARN	10	7	85	279
USA	164	687	1073	5744
BRASIL			126	455
JAPAN	7	57	108	1347
AUSF	1879*	13621*	22601*	164436*
EV				15
LV			5	30
PV	3	39	28	222
EU	1067	7844	11808	88834
FRANKR	310	2359	3812	24433
BELLUX	88	686	1093	8884
NIEDL	198	1448	1816	14907
ITAL	250	1241	2447	16970
G BRIT	75	631	1054	9048
IRLAND	4	33	67	552
DAENM	78	584	983	6920
GRIECH	4	29	49	407
PORTUG	3	52	70	861
SPAN	60	464	717	5854
NORWEG	8	75	143	923
SCHWED	83	645	663	5864
FINNL	32	219	367	2337
SCHWZ	124	1000	1611	13103
OESTER	171	843	2053	12904
TUERK	6	63	68	462
POLEN	13	125	160	1387
TSCHE	9	114	264	1786
SLOWAK	12	76	48	256
UNGARN	5	61	70	721
RUSSLD	4	43	17	176
SLOWEN	4	44	51	507
ALGER	1	6	9	169
TUNES		1	14	262
AEGYPT	45	80	226	586
S AFR	11	94	179	1375
USA	112	799	1146	8826
KANADA	16	172	255	1883
MEXIKO	26	91	105	895
KOLUMB		2	52	363
VENEZU	2	12	32	219
ECUAD	2	20	12	104
BRASIL	15	114	1137	2384
CHILE	2	20	22	211
ARGENT	3	33	26	410
ISRAEL	2	42	89	596
SAUDIA	3	23	442	1338
A EMIR	2	20	93	320
INDIEN	8	174	58	583
THAIL	3	70	56	516
INDONE		3	29	432
MALAYS	4	62	58	867
SINGAP	1	18	87	667
PHILIP	4	30	21	188
CHINA	8	68	62	601
SKOREA	15	215	276	3688
JAPAN	13	104	161	1541
TAIWAN	13	111	147	1445
HONGK	10	129	111	1184
AUSTRL	19	168	247	2258
8412 39 10				
AND DRUCKLUFTMOTOREN F ZIV LUFTFAHRZG				
EINF	*	*	1*	531*
LV				12
EU			1	193
G BRIT			1	136
USA				338
AUSF	*	*	1*	134*
EU			1	134
8412 39 90				
ANDERE DRUCKLUFTMOTOREN				
EINF	121*	597*	1526*	6564*
EV				2
LV				28
PV			3	11
AUS LG				20
EU	64	176	830	2851
FRANKR		7	8	251
BELLUX	2	12	31	184
ITAL	60	166	726	2313
SCHWED	5	12	57	137
SCHWZ	4	22	235	1002
OESTER	30	167	119	632
UNGARN	1	19	48	194
USA	5	32	186	1163
JAPAN	10	159	32	536
AUSF	231*	1289*	1537*	14839*
LV			15	12
PV			135	394
EU	116	854	667	6116
FRANKR	11	84	64	733
BELLUX	66	260	291	1698
NIEDL	27	411	248	2466
ITAL	12	60	31	476
G BRIT		24	23	411
SPAN		12	5	166
SCHWED	2	10	32	211
SCHWZ	4	127	240	2274
OESTER	1	6	68	570
POLEN	1	22	28	186
TSCHE		2	44	158
RUSSLD		2	24	906
S AFR			20	157
USA	4	56	76	989
MEXIKO	1	9	18	120
BRASIL		32	11	240
SYRIEN			2	104
INDIEN	1	26	31	357
CHINA			48	1082
SKOREA	9	48	29	231
JAPAN			2	109
8412 80 10				
DAMPFKRAFTMASCH F WASSDAMPF AND DAMPF				
EINF	*	*	*	4*
AUSF	*	*	3*	13*
8412 80 91				
AND MOTOREN KRAFTMASCHINEN F ZIV LFZ				
EINF	*	25*	3*	232*
EU				2
USA		25	3	227
AUSF	*	*	1*	251*
EV			1	53
EU				140
FRANKR				131
8412 80 99				
ANDERE MOTOREN UND KRAFTMASCHINEN				
EINF	33*	151*	408*	2220*
EV				2
LV			5	17
EU		25	46	448
BELLUX		1	9	183
G BRIT		24	3	102
SCHWZ	9	53	107	755
OESTER	12	12	177	615
USA		3	21	167
AUSF	3*	62*	171*	3721*
EU		22	139	3125
G BRIT			122	2974
KROAT			11	333
8412 90 10				
TEILE V AND MOTOR KRAFTMASCH ZIV LFZ				
EINF	21*	2630*	116*	13925*
LV		189	4	1782
EU	6	376	24	1954
ITAL			4	501
G BRIT	6	376	20	1445
SCHWZ			1	102
USA	14	1976	66	6239

Wichtigste Ursprungs- und Bestimmungs-Laender	DEZEMBER 1994		JAN./DEZ. 1994	
	dt = 100kg	1000 DM	dt = 100kg	1000 DM
KANADA	1	221	16	4431
SAUDIA			2	287
THAIL			2	190
AUSTRL			2	202
AUSF	24*	1581*	353*	24653*
LV		66	3	1878
EU	20	1422	204	13863
FRANKR			1	122
NIEDL		83	9	183
G BRIT	20	1335	194	13256
FINNL				272
SCHWZ		30	3	777
OESTER		36		780
ISRAEL	1	30	11	582
SAUDIA	3	38	8	112
JAPAN			127	8347
8412 90 30				
TEILE V AND STRAHLTRIEBWERKEN				
EINF	6*	833*	177*	17850*
LV		14		817
AUS LG				1
EU		63	101	8325
FRANKR		36	68	2289
NIEDL			14	2816
ITAL			5	466
G BRIT		27	4	620
SPAN			10	2158
USA	6	770	73	9114
SAUDIA				237
AUSF	52*	7573*	922*	123465*
LV				14
EU	52	7573	851	122128
FRANKR	52	7573	728	108873
BELLUX			20	725
NIEDL			37	5949
ITAL			54	5241
G BRIT			10	1020
SPAN			2	269
SCHWZ			65	468
SAUDIA			2	410
SINGAP			1	270
8412 90 50				
TEILE V AND HYDROMOTOREN				
EINF	2017*	3259*	17297*	27468*
EV			91	282
LV	4	17	4	97
PV			20	6
AUS LG	9	48	179	800
EU	1850	2263	12077	18352
FRANKR	234	554	1456	3828
BELLUX	6	5	52	139
NIEDL	381	257	4732	4044
ITAL	29	69	358	686
G BRIT	146	450	1204	2813
IRLAND	177	432	2473	2918
DAENM	46	304	119	781
SPAN	531	182	1682	495
NORWEG	1	12	111	271
SCHWED	12	36	187	740
FINNL	2	7	164	172
SCHWZ	119	225	838	2223
OESTER		4	468	1996
POLEN	7	11	307	153
TSCHE	6	13	398	209
SLOWAK	11	5	350	188
UNGARN	18	40	82	103
USA	202	538	2044	8181
JAPAN	20	62	184	864
AUSF	1264*	3094*	6260*	17602*
EU	720	1248	3641	7320
FRANKR	25	91	309	1089
BELLUX	5	73	62	677
NIEDL	349	187	1909	1426
ITAL	113	98	403	662
G BRIT	226	776	885	2967
DAENM	1	8	37	242
SPAN	1	13	34	193
NORWEG	69	268	455	1192
SCHWED		6	61	233
FINNL		8	24	112
SCHWZ	13	39	130	425
OESTER	6	16	147	645
POLEN	6	17	123	131
TSCHE	2	6	22	218
UNGARN	7	15	45	150
LIBYEN			14	159
AEGYPT	60	211	191	469
S AFR		2	19	140
USA	148	344	463	1978
KANADA	21	49	44	294
KOLUMB	19	31	69	121
A EMIR	82	488	265	1222
THAIL	3	11	16	167
SINGAP	69	267	340	1218
JAPAN	1	5	15	114
8412 90 90				
TEILE V AND MOTOREN U KRAFTMASCHINEN				
EINF	1689*	3633*	24610*	46436*
EV			13	97
LV			120	80
AUS LG	1	11	41	291
EU	435	848	7753	15405
FRANKR	27	87	998	2581
BELLUX	8	14	25	208
NIEDL	46	78	123	399
ITAL	337	573	5942	9342
G BRIT	15	74	352	1958
DAENM	1	1	100	440
SPAN	2	21	213	381
SCHWED	145	719	1801	6468
FINNL	9	7	418	375
SCHWZ	231	881	2747	7808
OESTER	205	348	2253	4333
TUERK			127	104
POLEN	302	90	1792	791
TSCHE	122	84	4392	2165
SLOWAK	22	15	226	136
UNGARN	9	48	194	482
BULGAR	70	41	308	186
SLOWEN			843	661
KROAT	5	12	49	113
USA	52	269	844	4608
BRASIL	6	28	89	344
INDIEN	1	16	17	111
JAPAN	38	205	342	2044
AUSF	3059*	10676*	30684*	117324*
EV	2	31	14	99
LV				31
PV			19	48
EU	890	3416	10473	44211
FRANKR	214	832	2708	10362
BELLUX	137	284	943	2944
NIEDL	114	342	1911	6592
ITAL	90	437	1107	6005
G BRIT	246	945	2166	11195
DAENM	39	273	989	3276
GRIECH	3	8	54	134
PORTUG	11	64	101	595
SPAN	35	227	510	3016
NORWEG	88	239	2712	4852
SCHWED	789	670	3917	4619
FINNL	9	62	92	628
SCHWZ	86	343	1407	5213
OESTER	124	399	1636	5479
TUERK	30	562	67	781
POLEN	136	93	524	888
TSCHE	30	173	335	692
SLOWAK	4	33	35	233
UNGARN	3	20	98	704
RUMAEN			10	139
RUSSLD			24	119
SLOWEN	2	18	27	261
ALGER	4	26	15	230
LIBYEN	1	8	22	183
AEGYPT	4	22	350	1396
NIGERI			136	1055
GABUN	3	25	26	227
KONGO			127	723
S AFR	55	245	405	2122
USA	116	947	3068	11989
KANADA	14	84	109	795
MEXIKO	10	68	116	955
NL ANT	26	297	80	915
KOLUMB	38	132	137	486
VENEZU	1	4	58	318
BRASIL	25	130	280	1332
CHILE		2	27	105
ARGENT	10	87	95	601
IRAN	12	125	50	238
ISRAEL	3	21	49	490
SAUDIA	3	59	84	573
A EMIR	93	424	291	2429
INDIEN	24	84	241	1130
THAIL	86	256	127	824
MALAYS	6	25	66	329
SINGAP	115	350	1506	7102
CHINA	2	22	35	742
SKOREA	110	680	824	5722
JAPAN	14	75	173	1504
TAIWAN	2	15	57	448
HONGK	5	18	94	455
AUSTRL	57	262	378	2103
8413 11 00				
KRAFTST-AUSGABEPUMP TANKSTELL USW				
	STUECK		STUECK	
EINF	257*	476*	3636*	5129*
GEW DT	183		1754	
EU	87	317	1018	2995
NIEDL	2	35	15	239
ITAL	71	58	833	396
G BRIT	14	224	143	2332
KROAT	30	56	155	290
USA	130	77	1570	1239
KANADA			32	229
JAPAN	2	5	232	180
AUSF	869*	14422*	7247*	91171*
GEW DT	3660		23263	
EU	135	2456	1480	18323
FRANKR	5	142	50	1213
BELLUX	49	607	389	2878
NIEDL	22	935	437	8135
ITAL	13	35	85	662
G BRIT	15	807	35	719
DAENM			67	115
GRIECH	10	54	265	1487
PORTUG	17	662	127	2149
SPAN			53	1061
NORWEG			65	307
SCHWED	15	45	193	1060
SCHWZ	60	1160	513	7998
OESTER	202	2428	2291	26664
TUERK			50	326
LETTLD			52	166
LITAU	14	213	45	279
POLEN	29	885	173	4319
TSCHE	81	2369	481	13994
SLOWAK	4	129	62	1642
UNGARN	185	3283	594	13427
RUMAEN	4	8	200	728
BULGAR	104	1059	424	2078
RUSSLD	1	10	116	955
SLOWEN	8	281	37	793
KROAT			138	319
ISRAEL	20	26	107	122
8413 19 10				
AND PUMPEN M FLUESSIGKMESSER ZIV LFZ				
	DT		DT	
EINF	14*	207*	122*	1202*
EU	14	36	121	148
ITAL	14	36	121	132
FINNL		63	1	444
USA		109		602
AUSF	*	*	*	*
8413 19 90				
AND PUMPEN M FLUESSIGKEITSMESSER				
	STUECK		STUECK	
EINF	1250*	388*	21967*	5735*
GEW DT	59		1239	
EV				17
LV	2	34	17	416
PV	580	15	2094	57
AUS LG			25	15
EU	547	154	16011	2374
BELLUX		2	453	107
NIEDL	1	3	2788	727
ITAL	423	80	2833	460
G BRIT	3	32	178	388
IRLAND	95	23	1760	346
DAENM	6	8	60	113
SPAN			7680	131
SCHWED	6	3	135	280
SCHWZ	9	27	228	537
OESTER	1	1	84	410
USA	92	105	2424	1407
KANADA	8	31	75	189
JAPAN	2	8	130	121
AUSF	794*	807*	8349*	8078*
GEW DT	217		1539	
PV			2	1
EU	177	189	2219	2061
FRANKR	34	48	572	892
BELLUX	23	19	348	260
NIEDL	35	37	274	222
ITAL	19	16	214	148
G BRIT	30	43	384	233
SPAN	11	13	193	128
SCHWZ	67	30	596	416
OESTER	216	218	1029	487
POLEN	13	4	399	124
TSCHE	3	57	118	116
UNGARN	11	2	185	136
RUSSLD			117	149
ALGER	1	4	21	106
USA	95	43	730	338
CHINA			142	466
HONGK	54	104	1460	412
AUSTRL			308	184
8413 20 10				
ANDERE HANDPUMPEN F ZIV LUFTFAHRZEUGE				
	DT		DT	
EINF	*	*	*	50*
AUSF	*	*	*	*
8413 20 90				
ANDERE HANDPUMPEN				
	STUECK		STUECK	
EINF	36777*	648*	325346?*	15620*
GEW DT	756		31189	
EV			26	86
LV			13	24
PV			2163	64
AUS LG	2752	21	37255	358
EU	12334	327	2142182	6321
FRANKR	2661	188	524257	1173
NIEDL	1964	48	44180	1035
ITAL	7276	82	288558	1065
G BRIT	233	9	612870	1550
IRLAND			550545	660
DAENM			17243	395
SPAN			113454	161
SCHWED	136	18	1800	153

Wichtigste Ursprungs- und Bestimmungs-Laender	DEZEMBER 1994 dt = 100kg	DEZEMBER 1994 1000 DM	JAN./DEZ. 1994 dt = 100kg	JAN./DEZ. 1994 1000 DM
SCHWZ	221	14	4957	372
OESTER	8103	58	400192	1784
POLEN	581	41	26571	425
TSCHE			167560	1821
USA	3236	36	113060	757
INDONE			300	114
CHINA	10800	76	230150	2864
JAPAN	433	67	11544	448
TAIWAN	933	11	106822	512
AUSF	417722*	4783*	4090848*	45202*
GEW DT	2231		19337	
LV			494	6
PV	78029	288	355078	1863
EU	49046	2145	757387	20541
FRANKR	13144	397	313717	4603
BELLUX	6034	259	86585	2468
NIEDL	6419	346	89172	3572
ITAL	2069	618	64699	3763
G BRIT	11648	273	138750	3620
DAENM	2003	42	36552	692
GRIECH	1787	56	13452	470
PORTUG	1053	4	8630	182
SPAN	4888	180	38301	1134
NORWEG	6565	23	84402	460
SCHWED	27547	158	324190	2015
FINNL	28522	38	170392	667
SCHWZ	27922	224	401498	2461
OESTER	50523	331	619512	3360
TUERK	3182	9	33253	392
POLEN	2287	13	53339	316
TSCHE	91931	344	483467	2235
SLOWAK	8602	12	24824	122
UNGARN	2805	4	45442	144
RUSSLD	504	41	16526	193
SLOWEN	1479	9	18507	156
BISSAU			14330	115
GUINEA	113	343	276	790
SIER L	150	68	224	291
LIBERI	2752	104	2800	219
ARTHIO	166	118	726	116
S AFR	1584	32	38780	136
USA	22345	109	122380	3128
KANADA			16869	363
MEXIKO	1267	20	17785	142
KOLUMB	268	33	1054	120
CHILE	3203	4	43404	227
ISRAEL	3613	7	34347	147
SAUDIA	1702	25	29836	208
THAIL	2011	33	30567	466
MALAYS	1020	7	34844	224
SKOREA	21265	145	173261	1687
JAPAN	1839	23	60063	490
TAIWAN	5057	75	50401	565
HONGK	9074	34	19954	209
AUSTRL	4145	8	47393	222

8413 30 10

KRAFTSTPUMPEN USW VERBRMOTOR ZIV LFZ

	DT		DT	
EINF	1*	132*	12*	1220*
LV				8
AUS LG				19
EU		8	2	99
USA	1	123	10	921
AUSF	2*	27*	2*	197*
EU	2	17	2	93

8413 30 90

AND KRAFTSTPUMPEN USW F VERBRMOTOR

	STUECK		STUECK	
EINF	265446*	21519*	3458637*	251832*
GEW DT	3529		43317	
EV	1914	222	14841	2219
LV	25	132	539	897
PV			19362	87
AUS LG	266	42	5231	711
EU	101202	6640	1534846	91033
FRANKR	77633	5528	1162477	70847
BELLUX	240	66	2932	1143
NIEDL	1927	248	20798	3901
ITAL	18290	419	259209	6530
G BRIT	2636	263	46795	7637
DAENM	10	49	1383	478
SPAN	3466	80	40947	768
NORWEG	526	26	1554	188
SCHWED	101	71	14016	1400
FINNL	63	142	238	403
SCHWZ	444	128	24408	2138
OESTER	85340	6216	886523	57218
TUERK	140	33	57651	5416
POLEN	630	15	3691	114
TSCHE	5444	437	51382	2486
UNGARN	67	6	3967	330
SLOWEN			3900	111
B HERZ	3050	129	3213	158
USA	28010	889	218010	12212
BRASIL	12527	4864	140169	51848
OMAN	2	10	34	103
INDIEN	21475	799	289734	14892
CHINA			5959	276
SKOREA	449	34	34437	820
JAPAN	10029	783	139206	8424
AUSTRL	1907	208	14902	1866
AUSF	729451*	200528*	7701328*	1975482*

Wichtigste Ursprungs- und Bestimmungs-Laender	DEZEMBER 1994 dt = 100kg	DEZEMBER 1994 1000 DM	JAN./DEZ. 1994 dt = 100kg	JAN./DEZ. 1994 1000 DM
GEW DT	23736		231917	
EV			212	249
LV	2	22	121	388
PV	640	23	761	49
EU	478631	144070	4700444	1412026
FRANKR	152743	60848	1527659	597892
BELLUX	10105	1170	147088	14288
NIEDL	12366	6237	87109	52697
ITAL	103473	34473	1221898	347325
G BRIT	97219	29023	866164	301552
IRLAND	195	25	2310	370
DAENM	3727	647	23334	4716
GRIECH	3700	256	24348	2237
PORTUG	273	40	4351	774
SPAN	94830	11361	696186	90278
KANARI	333	45	5105	652
CEUTA			13424	302
NORWEG	2155	376	24642	3438
SCHWED	47375	11497	478046	111627
FINNL	7175	1945	58450	16519
SCHWZ	5289	806	60553	10042
OESTER	20233	9132	236078	84225
TUERK	2215	348	10236	1798
ESTLD	170	59	374	100
LETTLD	36	6	623	148
LITAU	422	28	2112	246
POLEN	497	40	7634	709
TSCHE	4888	256	7040	757
UNGARN	1888	111	4094	1343
BULGAR	331	80	1387	268
UKRAIN	26	9	592	316
RUSSLD	420	171	6761	2267
SLOWEN	230	15	1096	140
KROAT	167	19	853	156
MAROKK	89	44	3389	473
ALGER	462	61	16238	2201
TUNES	248	36	8821	841
LIBYEN	365	36	3322	347
AEGYPT	3738	1971	15567	4832
SUDAN	14	3	234	103
NIGERI	2219	186	21389	1362
SIMBAB	81	17	1358	178
S AFR	7098	892	69133	8870
USA	70245	14104	1068109	178179
KANADA	3388	243	34287	2436
MEXIKO	10896	1487	172275	18523
COSTA	99	9	1718	128
GUADEL	9	1	368	288
KOLUMB	8	1	466	208
VENEZU	360	45	1781	282
ECUAD	40	13	902	293
PERU	17	3	490	118
BRASIL	11382	1184	190060	18502
CHILE	138	21	2327	276
ARGENT	93	29	7893	1589
ZYPERN	95	12	1926	198
LIBAN	5783	243	35122	2469
SYRIEN	365	26	5379	606
IRAN	245	130	9610	939
ISRAEL	1227	134	9732	991
JORDAN	260	24	10098	859
SAUDIA	3985	878	40048	5434
KUWAIT	763	85	8479	928
BAHRAI	48	9	2768	220
KATAR	84	27	1625	214
A EMIR	4783	338	20436	2209
OMAN	921	129	4170	719
INDIEN	387	110	24664	986
MYAN	204	33	1207	269
THAIL	769	86	6526	746
INDONE	24	3	951	239
MALAYS	2470	259	22356	2217
SINGAP	836	382	10298	4806
PHILIP	24	22	520	663
CHINA	640	504	15430	10165
SKOREA	10469	5761	107586	40043
JAPAN	2774	373	31272	4408
TAIWAN	3427	274	26464	2585
HONGK	2091	113	24302	2074
AUSTRL	2696	241	37192	3256
NEUSEE	32	16	1169	134

8413 40 00

BETONPUMPEN

	STUECK		STUECK	
EINF	1*	15*	75*	3236*
GEW DT	46		2208	
LV			2	298
AUS LG			1	3
EU			28	830
FRANKR			2	150
NIEDL			15	301
ITAL			8	240
DAENM			2	130
SCHWED			6	459
FINNL			2	109
SCHWZ			5	126
OESTER			10	588
UNGARN			3	293
IRAN			7	683
AUSF	91*	21195*	947*	170436*
GEW DT	8291		89233	
EV			1	294
LV			13	4159
EU	11	1166	101	8250
FRANKR	1	9	14	2983
BELLUX			4	669
NIEDL	1	4	24	1407
ITAL	2	48	13	299
G BRIT			5	953
GRIECH	4	231	5	382

Wichtigste Ursprungs- und Bestimmungs-Laender	DEZEMBER 1994 dt = 100kg	DEZEMBER 1994 1000 DM	JAN./DEZ. 1994 dt = 100kg	JAN./DEZ. 1994 1000 DM
PORTUG			6	532
SPAN	3	893	8	1039
NORWEG	1	16	4	586
SCHWED			7	546
FINNL			12	917
SCHWZ			18	1473
OESTER	2	375	21	2709
TUERK	5	749	25	3216
POLEN			1	115
TSCHE			10	1018
SLOWAK			4	310
RUMAEN			1	107
RUSSLD	3	239	9	1281
KASACH			1	119
AEGYPT	1	199	6	911
MAURIT			1	183
LESOTH	3	241	5	406
USA	13	4512	101	30814
KANADA			4	180
MEXIKO			18	6129
KOLUMB			4	297
ECUAD			2	190
CHILE			2	186
LIBAN			6	805
ISRAEL	3	1170	21	6926
JORDAN			2	171
SAUDIA	3	1277	27	9738
KUWAIT			6	1337
BAHRAI			1	539
KATAR			5	1020
A EMIR	2	982	8	2873
OMAN			1	346
PAKIST			2	416
INDIEN	4	974	24	2873
SRILAN			1	143
THAIL	1	250	28	5812
LAOS			1	220
VIETN	1	214	3	469
INDONE	1	213	8	1880
MALAYS	4	918	12	3123
SINGAP	5	1798	39	9836
PHILIP			3	695
MONGOL			1	143
CHINA	10	2233	178	14547
SKOREA	10	1816	149	34413
JAPAN			21	3049
TAIWAN	1	365	13	4219
HONGK	6	1236	28	4596
MACAU			1	264
AUSTRL	1	238	2	577
NEUSEE			1	168

8413 50 10

OSZILL VERDRAENGERPUMPEN F ZIV LFZ

	DT		DT	
EINF	*	25*	8*	1100*
USA		25	8	1100
AUSF	*	*	*	1*
EU				1

8413 50 30

HYDROAGGREGATE M OSZILL VERDRAENGPUMP

EINF	41*	255*	2475*	12090*
EV			4	77
LV	2	7	12	71
AUS LG	1	8	24	147
EU	6	26	70	998
ITAL	2	11	42	738
G BRIT				100
SCHWED	2	24	396	752
SCHWZ	3	28	73	237
OESTER	20	154	79	486
USA	3	12	1815	9401
JAPAN			5	130
AUSF	815*	2837*	5754*	24289*
EV	12	58	89	467
LV			2	25
EU	63	459	2793	12038
FRANKR	23	198	227	2137
BELLUX	5	36	69	391
NIEDL	8	51	1823	8793
ITAL	9	59	393	1467
G BRIT	10	64	261	1134
DAENM	1	7	202	422
SPAN	6	40	107	897
SCHWED	2	23	53	482
FINNL		2	26	374
SCHWZ	3	42	184	1021
OESTER	350	1228	791	3161
POLEN	6	33	320	903
TSCHE	101	32	197	172
UNGARN		4	38	174
RUSSLD		18	3	112
S AFR	3	14	28	180
USA	17	134	140	976
MEXIKO			15	160
IRAN			88	138
SINGAP			148	406
CHINA			48	491
SKOREA	1	15	109	337
JAPAN	7	38	110	924
TAIWAN	50	130	201	562
HONGK	180	560	360	976

Wichtigste Ursprungs- und Bestimmungs-Laender	DEZEMBER 1994		JAN./DEZ. 1994	
	dt = 100kg	1000 DM	dt = 100kg	1000 DM
8413 50 50				
DOSIERPUMPEN				
	STUECK		STUECK	
EINF	2708*	2408*	47338*	22176*
GEW DT	143		1790	
EV	50	5	249	39
LV			55	97
PV			2	3
AUS LG	131	545	1092	4074
EU	282	149	11280	3997
FRANKR	87	56	2330	2079
BELLUX	23	16	378	136
NIEDL	87	37	1223	280
ITAL	50	12	3154	380
G BRIT	28	19	791	389
IRLAND	1	6	3242	637
SCHWED	20	44	1702	225
SCHWZ	484	791	3606	3784
OESTER	2	3	841	203
USA	1691	842	18470	6921
JAPAN	240	576	12841	6728
AUSF	10643*	14570*	140012*	126878*
GEW DT	1364		13893	
EV			1	5
LV			5	645
PV			32	37
EU	5135	6798	64881	51697
FRANKR	1531	1101	16181	10968
BELLUX	1017	723	6636	6060
NIEDL	783	1346	10330	10894
ITAL	265	528	9248	6644
G BRIT	597	667	8278	7892
IRLAND	242	162	1229	1096
DAENM	359	230	3249	2536
GRIECH	53	45	661	513
PORTUG	147	73	1339	647
SPAN	142	1903	7730	4447
NORWEG	55	351	1027	3473
SCHWED	309	768	3236	4110
FINNL	258	123	2639	1542
SCHWZ	519	471	14680	5964
OESTER	593	544	9498	6579
TUERK	78	123	1542	1980
POLEN	51	491	893	3165
TSCHE	178	109	2091	2089
SLOWAK	5	4	292	173
UNGARN	121	261	683	1401
RUMAEN	3	9	58	240
BULGAR	7	109	105	560
W RUSS	1	11	4	113
RUSSLD	25	178	171	5876
SLOWEN	89	54	881	536
KROAT	22	64	128	184
MAROKK			111	121
ALGER			95	1871
TUNES			226	126
AEGYPT	6	14	671	709
NIGERI			45	174
S AFR	177	288	2025	1942
USA	370	527	6845	8109
KANADA	30	235	1828	982
MEXIKO	71	35	426	323
VENEZU	1	1	94	305
BRASIL	550	44	2913	1268
CHILE	14	33	249	295
URUGU			207	115
ARGENT	78	77	421	456
SYRIEN			174	194
IRAN	5	40	56	289
ISRAEL	40	107	1812	1027
SAUDIA	2	1	1809	442
A EMIR	42	16	318	928
PAKIST			28	103
INDIEN	2	35	261	690
THAIL	102	118	2238	1578
INDONE	20	186	305	660
MALAYS	1	27	268	490
SINGAP	272	1103	2790	2721
PHILIP			90	240
CHINA	7	36	260	817
SKOREA	357	297	3152	3986
JAPAN	548	204	2272	1509
TAIWAN	52	213	800	1351
HONGK	54	131	349	679
AUSTRL	295	225	2853	1826
NEUSEE	4	7	163	239
8413 50 71				
HYDROKOLBENPUMPEN				
	STUECK		STUECK	
EINF	4139*	5763*	112724*	88713*
GEW DT	1573		26089	
EV	4	28	191	793
LV	77	725	661	7116
PV	1	29	10	133
AUS LG	1660	1171	12437	10306
EU	765	1222	62156	15885
FRANKR	132	305	2362	3916
BELLUX	7	24	362	481
NIEDL	76	127	9424	2307
ITAL	173	218	48530	6770
G BRIT	23	177	1026	2681
DAENM	345	356	402	496
SPAN		5	31	160
SCHWED	65	141	1256	2206
SCHWZ	1028	2689	13234	38860
OESTER	43	269	645	2008
POLEN	10	6	832	113
TSCHE	60	1	7278	198
UNGARN	7	13	64	171
USA	1626	1984	19422	23205
KANADA			13	114
KOLUMB			17	334
CHILE			8	280
CHINA			3920	261
SKOREA	2	8	20	138
JAPAN	517	351	3478	2948
AUSTRL	6	27	36	141
AUSF	23148*	47737*	246327*	480295*
GEW DT	10997		105446	
EV	304	448	3483	4681
LV	44	579	469	7588
PV			12	50
EU	8278	18377	100965	208325
FRANKR	1892	5023	22180	53387
BELLUX	668	1636	6886	24812
NIEDL	1001	1474	11371	19819
ITAL	2159	5441	29523	64520
G BRIT	1693	3057	19382	28803
IRLAND	7	27	110	366
DAENM	213	501	2935	6821
GRIECH	19	54	254	594
PORTUG	31	71	486	1042
SPAN	392	893	5838	8161
NORWEG	130	556	1598	6221
SCHWED	2202	4733	15689	36662
FINNL	703	1392	4618	8479
SCHWZ	794	1313	8974	12180
OESTER	1462	2790	16963	34218
TUERK	52	136	853	2228
POLEN	55	314	1077	2989
TSCHE	75	389	1069	2731
SLOWAK	4	14	140	311
UNGARN	43	103	908	1390
RUMAEN	1	3	103	523
BULGAR	8	28	31	244
UKRAIN	6	66	70	261
W RUSS			47	277
RUSSLD	5	71	302	1236
SLOWEN	2	14	107	369
KROAT	2	3	43	178
MAROKK	3	11	13	105
ALGER	52	325	352	1978
TUNES			25	241
LIBYEN	21	48	53	215
AEGYPT	18	90	295	1029
GHANA			23	124
AETHIO	6	96	10	231
S AFR	127	286	2027	3781
USA	6493	10064	62791	91729
KANADA	288	616	2205	4825
MEXIKO	8	56	389	569
KOLUMB	23	15	85	269
VENEZU			55	313
BRASIL	15	30	477	1541
CHILE	14	90	151	835
ARGENT	56	43	1306	788
SYRIEN	3	58	56	278
IRAN	26	53	398	650
ISRAEL	24	69	326	1142
JORDAN	4	34	17	175
SAUDIA	116	54	1500	1440
KUWAIT	50	32	220	301
KATAR	1	9	252	142
A EMIR	35	64	275	709
JEMEN	1	11	14	404
PAKIST	2	25	43	399
INDIEN	206	840	1109	4481
THAIL	8	179	328	1279
INDONE	12	60	105	548
MALAYS	10	82	420	1020
SINGAP	107	202	1283	2814
PHILIP	2	12	12	114
CHINA	44	377	734	3458
NKOREA			14	155
SKOREA	571	1247	4682	10652
JAPAN	192	627	3894	8500
TAIWAN	64	228	842	3008
HONGK	298	656	1757	4772
AUSTRL	398	822	3440	8411
8413 50 79				
ANDERE KOLBENPUMPEN				
	STUECK		STUECK	
EINF	10413*	2894*	153240*	34772*
GEW DT	989		10183	
EV			1	11
LV	2	37	8	388
PV	1	1	48	139
AUS LG	205	128	2811	2631
EU	779	622	7329	3509
FRANKR	85	340	350	1668
ITAL	588	244	6311	1233
G BRIT	2	15	88	258
DAENM	1	1	507	204
SCHWED	40	9	306	129
SCHWZ	8461	1304	94780	13187
OESTER	1	2	106	102
POLEN			75	178
RUSSLD			45	133
SLOWEN			38532	363
USA	510	676	3952	13792
KANADA			1	330
ISRAEL	245	33	1814	190
JAPAN	272	209	4680	2773
AUSF	5133*	10230*	34989*	68960*
GEW DT	2814		13919	
EV			1	12
LV			8	58
PV	1	1	49	129
EU	1197	5625	12974	31464
FRANKR	437	791	3040	6969
BELLUX	120	127	2297	3486
NIEDL	334	3730	2294	8087
ITAL	61	373	2044	2978
G BRIT	33	444	1992	4400
DAENM	59	120	502	3184
PORTUG	15	3	74	340
SPAN	138	37	709	1065
NORWEG			627	849
SCHWED	18	98	1088	2025
FINNL	7	79	429	629
SCHWZ	451	159	3311	2149
OESTER	117	103	4286	3856
TUERK	4	22	49	366
POLEN	43	686	602	2473
TSCHE	11	309	226	983
SLOWAK	3	1	112	366
UNGARN	2	96	886	570
BULGAR			7	149
UKRAIN	2	2	4	274
RUSSLD	4	14	256	2236
KASACH			14	183
SLOWEN	1	6	36	127
MAROKK			15	202
LIBYEN			11	193
AEGYPT	115	254	118	254
S AFR			228	282
USA	2853	816	7744	6134
MEXIKO	1	3	20	185
BRASIL	1	3	72	256
IRAN			12	2853
ISRAEL			18	301
INDIEN	8	40	186	1208
THAIL	124	57	295	198
INDONE	41	108	177	432
SINGAP	16	125	110	571
CHINA	10	1129	24	1330
SKOREA	2	52	76	584
JAPAN	64	246	343	3682
TAIWAN	11	26	22	261
AUSTRL	10	80	144	376
8413 50 90				
AND OSZILLIERENDE VERDRAENGERPUMPE				
	STUECK		STUECK	
EINF	2448*	741*	72385*	26930*
GEW DT	120		6179	
EV			8	7424
LV			153	52
AUS LG			9	112
EU	361	89	14695	5929
FRANKR	3	6	4785	3706
BELLUX	12	4	106	111
NIEDL			234	947
ITAL	294	46	7832	732
G BRIT	52	33	1073	274
DAENM			696	137
SCHWED	386	149	5810	4525
SCHWZ	278	71	12228	1874
SLOWEN			4877	314
USA	1307	357	18002	13113
JAPAN	12	53	4287	859
AUSF	27832*	3783*	257695*	46368*
GEW DT	897		8447	
EV			10	3760
PV			3	26
EU	1711	1238	27094	13779
FRANKR	426	378	7809	3837
BELLUX	209	64	2970	1584
NIEDL	121	246	1737	2320
ITAL	379	280	6394	1787
G BRIT	190	97	2796	2449
DAENM	13	15	2843	604
GRIECH	33	2	726	178
PORTUG	27	1	326	160
SPAN	242	151	2316	838
NORWEG	28	28	235	593
SCHWED	137	50	960	276
FINNL	27	2	474	184
SCHWZ	222	123	3055	1456
OESTER	408	158	4159	1716
TUERK	5	8	184	233
LETTLD			2912	236
POLEN	148	12	571	215
TSCHE	272	315	529	958
SLOWAK			376	122
RUMAEN	6	3	16	127
RUSSLD	22	70	96	4280
ALGER			4	101
AEGYPT			62	4235
S AFR	35	24	1588	226
USA	18679	521	179202	6725
KANADA	421	425	2026	484
BRASIL	3914	59	11194	404
ISRAEL			48	120
A EMIR	17	15	371	157
THAIL	5	20	486	190
INDONE	10	4	2768	179
MALAYS	780	29	4854	183
SINGAP	5	68	644	265
CHINA			439	1431
SKOREA	170	456	3537	3889
JAPAN	186	47	1470	821
MACAU			14	532
AUSTRL	305	50	1756	1090

Wichtigste Ursprungs- und Bestimmungs-Laender	DEZEMBER 1994		JAN./DEZ. 1994	
	dt = 100kg	1000 DM	dt = 100kg	1000 DM
8413 60 10				
ROTIERENDE VERDRAENGERPUMPEN ZIV LFZ				
	DT		DT	
EINF	*	140*	5*	1854*
LV		38	2	579
EU				27
USA		66	3	1021
KANADA		74	2	716
AUSF	*	57*	*	979*
LV		54		871
EU		3		126
SCHWZ				162
OESTER		54		691
8413 60 30				
HYDROAGGREGATE M ROTIEREND VERDRPUMPE				
EINF	158*	595*	2611*	9654*
EV			25	250
LV			104	197
AUS LG	2	13	20	107
EU	38	157	927	2795
FRANKR	3	15	15	100
BELLUX	4	16	62	266
ITAL	6	45	517	1039
G BRIT	2	14	37	137
DAENM	8	26	209	718
SPAN	13	32	66	461
SCHWED	10	35	787	2806
SCHWZ	25	108	217	1663
OESTER	37	174	214	860
TSCHE			90	137
UNGARN			44	149
USA	36	102	262	960
AUSF	3964*	35343*	47408*	401113*
EV		25	17	127
LV			6	27
PV			5	10
EU	2646	26060	24771	240618
FRANKR	698	6568	4617	43567
BELLUX	10	89	178	1458
NIEDL	12	104	195	1921
ITAL	849	7924	9672	84887
G BRIT	1044	11084	9674	105920
DAENM	1	9	131	552
PORTUG			44	185
SPAN	31	271	258	2307
NORWEG	2	4	37	235
SCHWED	260	2596	3211	31471
FINNL	74	744	1099	10942
SCHWZ	6	45	215	1289
OESTER	123	384	1063	3670
TUERK		1	132	600
POLEN	7	38	23	188
TSCHE	4	47	145	802
SLOWAK	54	329	684	2807
BULGAR	1	6	56	544
RUSSLD	53	158	453	2381
SLOWEN	1	5	21	106
LIBYEN			15	229
AEGYPT			117	733
S AFR		5	51	299
USA	62	475	5762	38907
KANADA		1	111	386
MEXIKO	110	614	1299	7276
BRASIL	35	375	977	10488
CHILE			28	263
IRAN			17	103
ISRAEL			39	260
SAUDIA		7	161	508
INDIEN			39	487
THAIL		4	14	106
INDONE	34	280	81	355
MALAYS	1	6	33	326
SINGAP	1	12	6	117
CHINA		4	9	815
SKOREA	129	867	2216	15555
JAPAN	155	843	1030	6866
TAIWAN	2	26	1135	3217
HONGK	39	156	63	326
AUSTRL	182	1097	2184	16901
8413 60 41				
ZAHNRADHYDROPUMPEN				
	STUECK		STUECK	
EINF	94265*	2749*	433672*	36702*
GEW DT	780		10237	
EV	1	1	4791	1292
LV			13	55
PV	42806	164	47394	224
AUS LG	82	43	4763	1802
EU	17767	1675	132914	19376
FRANKR	4678	1035	28161	7410
BELLUX	28	16	983	231
NIEDL	121	26	1699	399
ITAL	12149	374	84239	8404
G BRIT	667	205	17269	2810
NORWEG			20	122
SCHWED	2347	139	12272	1070
SCHWZ	62	93	1013	1161
OESTER	9	20	225	432
TSCHE	65228	235	88206	491
SLOWAK		2	4979	288
UNGARN	3260	117	49756	2259
USA	5091	396	133639	9129
BRASIL			3317	256
JAPAN	309	32	5020	1661
TAIWAN			585	133
AUSF	65810*	8322*	686622*	91346*
GEW DT	2103		20700	
EV	183	41	979	191
LV			3	9
PV	3	2	86	71
EU	21482	4652	244940	48786
FRANKR	5723	1904	64707	16785
BELLUX	4093	397	39688	4668
NIEDL	2253	297	21547	3537
ITAL	5106	1006	65017	10070
G BRIT	3608	819	35323	9693
IRLAND	41	19	1017	338
DAENM	257	97	5164	1666
GRIECH	56	15	2594	371
PORTUG	48	20	3997	274
SPAN	297	76	5886	1384
NORWEG	108	45	1842	632
SCHWED	20350	899	224105	10294
FINNL	365	131	5830	1809
SCHWZ	767	185	8335	2115
OESTER	5321	370	89258	7614
TUERK	995	62	8485	1368
POLEN	26	16	268	300
TSCHE	12	27	845	368
UNGARN	13	12	1064	498
RUSSLD	34	44	350	523
KROAT	5	3	546	132
ALGER	7	8	233	194
AEGYPT	47	51	721	361
S AFR	677	125	5229	1328
USA	1992	521	18024	5377
KANADA	2	1	161	346
MEXIKO	41	23	234	183
BRASIL	38	15	248	246
ARGENT	109	20	813	157
IRAN			1677	149
ISRAEL	41	29	308	241
SAUDIA	39	69	1027	683
A EMIR	20	36	253	129
INDIEN	4	14	126	210
MALAYS	23	30	721	312
SINGAP	27	17	442	816
PHILIP			206	165
CHINA	19	24	232	141
SKOREA	124	82	972	515
JAPAN	51	28	510	199
TAIWAN	190	19	2430	403
HONGK	29	38	399	399
AUSTRL	12566	561	63509	3252
8413 60 49				
AND ZAHNRADPUMPEN				
	STUECK		STUECK	
EINF	45438*	3245*	434888*	34777*
GEW DT	1050		9656	
EV	3	66	8	168
LV	2	65	8	102
PV			10	12
AUS LG	4	86	20	213
EU	36878	1703	382910	20597
FRANKR	11510	419	242641	12041
BELLUX	76	206	1249	2416
NIEDL	628	161	2015	694
ITAL	171	24	14648	699
G BRIT	3188	129	11611	676
IRLAND	33	56	79	126
DAENM	19346	696	55104	3767
SPAN	1927	13	15562	173
SCHWED	185	69	2163	506
SCHWZ	186	703	4704	7607
OESTER	4	10	411	228
POLEN	500	61	2275	266
USA	7389	501	36235	4752
JAPAN	101	104	1726	489
TAIWAN	167	81	794	174
AUSF	55848*	4944*	536884*	51332*
GEW DT	592		5759	
EV			1	1
LV	3	17	84	86
PV			3	41
EU	13042	1288	189617	16947
FRANKR	877	286	22220	4563
BELLUX	10811	230	117389	2784
NIEDL	711	364	10143	3173
ITAL	95	115	8197	2880
G BRIT	133	189	2165	1347
IRLAND	9	8	637	218
DAENM	279	65	5839	1041
GRIECH	80	15	648	229
PORTUG	10	9	110	107
SPAN	37	34	2871	605
NORWEG	26	26	397	257
SCHWED	27822	279	292482	3103
FINNL	82	37	871	402
SCHWZ	349	109	7801	1789
OESTER	8776	112	37794	1375
TUERK	1	1	740	162
POLEN	30	88	266	283
TSCHE	2	6	357	214
SLOWAK			72	231
UNGARN	4	14	788	422
RUMAEN	17	15	78	118
RUSSLD	8	20	2225	934
SLOWEN	15	3	701	167
ALGER	2	3	190	127
AEGYPT	108	38	240	135
AETHIO	400	100	424	157
S AFR	81	34	926	348
USA	709	710	8111	5920
KANADA	47	17	196	188
MEXIKO	313	26	4945	440
KOLUMB	53	19	474	196
VENEZU	24	62	87	212
BRASIL	73	37	464	419
CHILE	11	84	186	181
ARGENT	3	9	506	100
IRAN	3	2	3888	437
ISRAEL	181	127	285	266
SAUDIA	26	4	1416	473
INDIEN	3	28	544	285
BANGLA			70	105
THAIL	3	34	306	345
INDONE	3	12	3892	367
SINGAP	16	62	948	772
PHILIP			100	135
CHINA	1	4	485	1199
SKOREA	3290	731	8958	4071
JAPAN	14	218	501	525
TAIWAN	116	381	2808	3898
HONGK	9	9	84	170
AUSTRL	188	117	79719	2491
8413 60 51				
FLUEGELZELLENHYDROPUMPEN				
	STUECK		STUECK	
EINF	4063*	456*	20057*	4219*
GEW DT	131		1065	
EV	4	41	37	272
LV			12	35
AUS LG			6	4
EU	298	65	1879	747
FRANKR	261	33	638	150
ITAL	29	11	289	103
G BRIT			373	274
OESTER	28	10	1761	310
USA	3488	309	13602	1978
KANADA			539	118
JAPAN	171	58	2267	832
AUSF	120707*	14702*	1107139*	144855*
GEW DT	3498		35253	
EV	10	3	10	3
LV			10	15
PV			1	4
EU	100348	10282	816516	89206
FRANKR	3547	747	85739	12118
BELLUX	1003	300	9307	2908
NIEDL	306	108	9095	2383
ITAL	48706	4083	477867	43784
G BRIT	35886	3756	142877	17241
DAENM	33	21	869	258
GRIECH	47	11	536	170
PORTUG	952	81	1663	253
SPAN	9868	1178	88987	10078
NORWEG	15	5	348	115
SCHWED	1609	303	21724	4267
FINNL	23	13	734	221
SCHWZ	242	161	3433	1748
OESTER	7045	1156	104189	13452
POLEN	244	106	3848	572
TSCHE	7	6	250	265
RUSSLD	11	23	317	263
SLOWEN	6	2	420	155
MAROKK			576	147
AEGYPT	1543	360	3173	819
S AFR	61	20	654	279
USA	5378	1160	116229	23176
KANADA	36	7	301	129
MEXIKO	964	140	1822	315
PERU			378	133
BRASIL	23	39	292	252
IRAN			1013	212
ISRAEL	14	6	823	301
SAUDIA	28	28	1940	491
A EMIR	341	73	1831	440
INDIEN	1508	282	14501	2744
THAIL	4	2	737	132
SINGAP	466	118	3116	780
CHINA	14	5	381	149
SKOREA	339	185	1296	797
JAPAN	129	55	1698	797
HONGK	60	33	783	549
AUSTRL	27	7	346	131
8413 60 59				
AND FLUEGELZELLENPUMPEN				
	STUECK		STUECK	
EINF	66391*	3707*	1035263*	60845*
GEW DT	1340		20939	
EV	52640	2820	759673	42760
LV	2	6	2	6
AUS LG	4200	224	9520	533
EU	2626	253	8338	1754
BELLUX	2541	202	2609	227
ITAL	44	6	1213	216
G BRIT	19	19	3650	1157
SCHWED	676	59	10611	938
SCHWZ	2	2	769	214
USA	52202	3341	1006533	56988
JAPAN	409	40	7352	770

Wichtigste Ursprungs- und Bestimmungs-Laender	DEZEMBER 1994		JAN./DEZ. 1994	
	dt = 100kg	1000 DM	dt = 100kg	1000 DM
AUSF	79771*	8681*	889431*	98577*
GEW DT	1763		20600	
EV	2800	345	48761	6501
LV			2	25
PV	387	3	387	3
EU	17446	1981	184485	19156
FRANKR	721	187	10931	1858
BELLUX	7369	616	81967	6847
NIEDL	541	115	9917	1512
ITAL	984	140	12642	1587
G BRIT	916	244	7156	1697
DAENM	297	47	4206	445
PORTUG	85	28	517	145
SPAN	6490	591	56436	4957
NORWEG	99	28	863	271
SCHWED	4526	693	41084	6389
FINNL	30	9	666	202
SCHWZ	198	61	1703	493
OESTER	28908	2028	298684	28843
TUERK	377	70	3668	683
POLEN	242	47	1016	234
SLOWAK	1403	107	17763	1371
RUSSLD	9	2	269	121
S AFR	927	108	17383	1924
USA	16921	2195	217858	29205
KANADA	119	21	2234	513
MEXIKO	8460	591	77929	8462
BRASIL	1636	354	11231	1825
ISRAEL	69	16	282	100
A EMIR	9	3	431	177
INDIEN	4	1	4031	808
SINGAP	160	52	454	140
JAPAN	380	129	3693	1040
TAIWAN	567	60	2327	248
HONGK	2	1	705	152
AUSTRL	164	30	1685	329

8413 60 60

SCHRAUBENSPINDELPUMPEN

	STUECK		STUECK	
EINF	363*	852*	4218*	6611*
GEW DT	197		1509	
EV			2	6
LV			11	194
EU	4	20	214	604
NIEDL			14	183
ITAL	3	5	92	109
SCHWED	241	332	2554	2408
SCHWZ	17	35	250	494
OESTER	92	444	1101	2800
TSCHE	3	2	9	136
USA	4	5	39	171
AUSF	2582*	6290*	19919*	50484*
GEW DT	1874		13404	
LV			10	267
PV			2	9
EU	851	1248	5873	16220
FRANKR	197	170	797	3221
BELLUX	21	50	297	1097
NIEDL	203	232	662	3890
ITAL	334	434	1983	3736
G BRIT	10	56	347	1217
DAENM	35	122	322	1382
GRIECH	6	61	829	562
PORTUG	10	13	30	121
SPAN	35	110	605	1023
NORWEG	116	254	1502	3737
SCHWED	18	49	542	1088
FINNL	18	22	494	1164
SCHWZ	287	328	2646	2715
OESTER	35	554	349	1958
TUERK	9	62	45	493
POLEN	2	6	198	1111
TSCHE	5	28	23	278
UNGARN	3	94	39	314
BULGAR			18	142
UKRAIN			34	260
RUSSLD			18	142
LIBYEN			4	145
AEGYPT			34	658
S AFR	1	7	20	162
USA	638	433	5351	4487
KANADA	20	14	626	411
MEXIKO			18	178
VENEZU	1	8	20	544
BRASIL	17	78	96	736
ARGENT	4	107	26	487
IRAN	1	13	23	278
ISRAEL	2	113	21	348
KUWAIT	3	236	12	350
A EMIR	93	619	96	637
JEMEN	4	168	4	158
PAKIST			24	288
INDIEN	5	116	35	401
THAIL	2	23	14	313
INDONE	3	18	69	421
SINGAP	19	410	128	2983
CHINA	5	36	73	926
SKOREA	256	691	635	2786
JAPAN	51	184	378	860
TAIWAN	76	87	198	1095
HONGK	3	11	69	190
AUSTRL	5	49	31	289

8413 60 90

AND ROTIERENDE VERDRAENGERPUMPEN

	STUECK		STUECK	
EINF	50936*	8154*	446461*	44948*
GEW DT	2230		16535	
LV	1	2	56	298
PV	4	7	288	207
AUS LG	16	4	187	52
EU	25526	5742	35465	10532
FRANKR	14	24	590	294
BELLUX	10	27	24	109
NIEDL	17	10	780	787
ITAL	44	17	1315	817
G BRIT	193	127	1275	1269
IRLAND	2	3	480	757
DAENM	25243	5533	30366	6771
NORWEG			29	451
SCHWED	69	12	1100	302
SCHWZ	831	279	48748	3837
OESTER	282	302	976	945
TSCHE	40	57	196	135
USA	23387	1674	355726	27340
KANADA	4	9	49	101
PHILIP			6	119
JAPAN	216	56	2313	1205
AUSF	3664*	6071*	44135*	79071*
GEW DT	1371		20371	
EV			896	56
LV			11	196
PV			1	98
EU	2040	3142	17395	32441
FRANKR	406	687	4123	7281
BELLUX	162	495	1819	3467
NIEDL	343	678	3233	7621
ITAL	586	464	3272	3637
G BRIT	111	306	1626	5153
IRLAND	2	10	29	167
DAENM	307	284	2590	2675
GRIECH	25	84	150	485
PORTUG			126	317
SPAN	98	134	627	1718
NORWEG	29	147	585	3532
SCHWED	337	254	4406	2488
FINNL	13	70	678	1100
SCHWZ	663	329	8391	6039
OESTER	34	197	2056	5937
MALTA			10	321
TUERK			107	1334
POLEN	71	272	298	792
TSCHE	18	63	283	896
SLOWAK			25	107
UNGARN	14	50	89	505
RUMAEN			86	206
W RUSS			14	781
RUSSLD			113	1695
TURKM			6	313
SLOWEN			64	274
KROAT	27	25	71	105
AEGYPT	20	82	393	460
S AFR	4	38	46	192
USA	220	466	4175	5977
KANADA	1	1	42	288
MEXIKO			25	150
PERU			35	258
BRASIL			28	627
CHILE	22	70	77	455
ARGENT			10	167
SYRIEN	6	1	30	723
IRAN			151	231
ISRAEL	11	34	127	469
SAUDIA	1	1	70	174
THAIL	8	49	208	875
INDONE			162	228
MALAYS			265	183
SINGAP	1	12	301	1191
PHILIP	8	18	30	232
CHINA	2	14	821	392
SKOREA	36	319	298	1755
JAPAN	2	1	787	729
TAIWAN	23	251	310	1755
HONGK	3	2	77	107
AUSTRL	25	88	358	1100

8413 70 10

AND KREISELPUMPEN F ZIV LUFTFAHRZEUGE

	DT		DT	
EINF	13*	21*	24*	262*
EV				31
EU	13	21	24	96
USA				165
AUSF	3*	109*	4*	433*
EV				122
LV		24		153
PV			1	34
EU				14
MAURIT				116
S AFR				129

8413 70 21

TAUCHMOTORPUMPEN EINSTUFIG

	STUECK		STUECK	
EINF	33997*	8855*	715284*	123807*
GEW DT	5268		65969	
LV			249	78
AUS LG	1934	93	11640	603
EU	26074	5392	649137	87431
FRANKR	7714	2306	61135	24051
BELLUX	6	7	1262	292
NIEDL	2271	251	8225	1495
ITAL	13593	1364	435724	26152
G BRIT	307	14	2986	297
IRLAND	3030	1348	77703	26489
DAENM	1152	100	62011	5597
SCHWED	1528	3161	22847	30594
FINNL	2	10	4443	1692
SCHWZ	51	35	2217	610
OESTER	2	4	3116	395
POLEN			486	112
TSCHE	1746	94	7623	727
USA	1934	93	16411	1146
JAPAN	152	52	1831	529
TAIWAN	504	12	6460	192
AUSF	10478*	12091*	175309*	124799*
GEW DT	5042		52501	
LV			13	40
PV	1	4	509	67
EU	4506	4567	104139	55922
FRANKR	1148	1100	21284	15492
BELLUX	547	441	18228	6023
NIEDL	1402	887	34210	9678
ITAL	182	332	3336	5192
G BRIT	278	601	8607	7203
IRLAND	298	104	1068	884
DAENM	338	263	10694	5134
GRIECH	78	488	906	1715
PORTUG	25	70	523	776
SPAN	113	264	5283	3855
NORWEG	56	123	1666	1007
SCHWED	222	170	7318	2442
FINNL	15	16	5251	1043
SCHWZ	1342	456	11223	5648
OESTER	1613	1011	14910	9449
TUERK	1	8	337	678
LITAU	41	150	47	182
POLEN	242	686	3794	4523
TSCHE	234	115	4741	1852
SLOWAK	11	30	347	400
UNGARN	188	144	1795	2017
UKRAIN	8	70	21	107
RUSSLD	148	53	853	728
KASACH	5	132	6	133
SLOWEN	4	12	155	329
KROAT	10	44	124	328
ALGER			7	102
TUNES			39	149
LIBYEN	1	5	80	568
AEGYPT	20	150	108	798
NIGERI			26	848
SAMBIA			34	293
S AFR	11	22	440	897
USA	417	1729	3531	9994
KANADA	29	55	496	1323
MEXIKO			37	752
KOLUMB	3	11	23	149
VENEZU			36	876
BRASIL			24	130
CHILE	2	19	121	305
ARGENT	3	54	333	903
ZYPERN	30	41	152	186
IRAN			37	233
ISRAEL	40	61	270	333
SAUDIA	25	67	355	864
KUWAIT			382	595
KATAR			27	222
A EMIR	4	23	545	2864
OMAN	2	11	70	193
INDIEN			13	121
SRILAN			64	180
THAIL	319	702	888	1837
INDONE	1	10	90	289
MALAYS			694	275
SINGAP	157	261	3883	2463
CHINA	8	175	46	315
JAPAN	1	4	156	165
TAIWAN	111	249	861	2494
HONGK	17	122	1236	1472
AUSTRL	483	375	1978	2246
NEUSEE	119	53	870	786

8413 70 29

TAUCHMOTORPUMPEN MEHRSTUFIG

	STUECK		STUECK	
EINF	22172*	3850*	177243*	34176*
GEW DT	1788		20281	
LV	11	284	43	746
AUS LG	15	2	17	36
EU	21263	3021	156677	29236
FRANKR	7622	428	33695	2659
ITAL	2071	152	16762	1803
G BRIT	180	86	1148	351
DAENM	11380	2355	115167	24341
NORWEG	7	130	21	501
SCHWED	60	51	552	1032
FINNL			1513	789
SCHWZ	6	18	4838	1032
OESTER	4	45	317	215

Wichtigste Ursprungs- und Bestimmungs-Laender	DEZEMBER 1994		JAN./DEZ. 1994	
	dt = 100kg	1000 DM	dt = 100kg	1000 DM
TSCHE			35	123
TUNES			2	102
USA	835	54	2130	281
BRASIL			397	155
CHINA	1	154	2	249
JAPAN	1	2	48	112
AUSF	3395*	14504*	23311*	65946*
GEW DT	4530		19266	
LV	2	104	16	622
PV			10	735
EU	910	1516	11841	16515
FRANKR	267	519	4374	8264
BELLUX	16	33	644	888
NIEDL	504	124	4242	1607
ITAL	88	142	1428	2807
G BRIT	11	89	822	1700
IRLAND	2	6	34	142
DAENM	7	447	352	788
GRIECH	2	87	67	139
PORTUG	6	55	41	155
SPAN	5	14	137	205
KANARI			3	148
NORWEG	1	111	35	997
SCHWED	1	13	69	419
FINNL			56	212
SCHWZ	1	14	143	1017
OESTER	234	173	2179	1781
TUERK	3	12	30	501
POLEN	24	125	383	743
TSCHE	13	110	706	816
SLOWAK	1	6	33	1160
UNGARN	80	378	409	1667
RUMAEN	4	31	33	255
BULGAR	11	228	74	560
RUSSLD	77	171	516	1820
ASERB			12	248
SLOWEN	21	37	39	208
KROAT	12	97	51	530
B HERZ			10	286
MAZED			17	139
MAROKK	20	195	178	989
ALGER	100	185	1187	1761
TUNES	9	158	126	1820
LIBYEN	1497	6319	1761	8328
AEGYPT	4	35	177	324
SUDAN	6	39	12	157
MAURET	18	1030	128	2512
K VERD			11	446
SENEG			28	2321
GAMBIA	19	1350	32	2298
BISSAU	8	330	19	750
NIGERI			16	155
AETHIO			67	609
TANSAN			33	177
SIMBAB	7	184	20	584
S AFR	8	40	30	486
USA	2	5	136	374
PERU			21	134
BRASIL			9	225
CHILE	12	51	59	719
IRAN			23	640
ISRAEL			33	148
JORDAN	3	170	101	1183
SAUDIA	143	352	831	1262
KUWAIT			26	420
A EMIR	16	16	412	1707
JEMEN			10	165
THAIL	18	141	174	2003
SINGAP			8	126
PHILIP	39	295	194	1283
CHINA	40	362	41	478
TAIWAN	4	43	128	901
HONGK			276	175
NEUSEE			25	168

8413 70 30

UMLAUFBESCHLEUNIGER F HEIZUNGSANL

	STUECK		STUECK	
EINF	246122*	13808*	1694408*	105013*
GEW DT	8187		70789	
EU	239163	12701	1609469	94423
FRANKR	86545	2698	310413	15116
BELLUX	3014	222	16876	909
NIEDL	122	25	541	148
ITAL	13714	715	90828	2955
G BRIT	38814	1871	272164	12779
DAENM	127284	7169	1159648	62516
SCHWED			1324	247
FINNL	50	68	3421	737
SCHWZ	4987	950	75830	9181
UNGARN	1940	84	2931	186
AUSF	127848*	16885*	1283621*	166848*
GEW DT	8164		79076	
LV			6	28
EU	40445	5667	685029	82361
FRANKR	4804	898	98186	15499
BELLUX	5225	520	111378	10778
NIEDL	6736	745	88158	10770
ITAL	2809	808	217824	21320
G BRIT	1838	597	21251	8640
IRLAND	600	64	10576	992
DAENM	2569	844	12358	3288
GRIECH	13431	1069	76729	7033
PORTUG	47	17	787	278
SPAN	3049	405	29082	3798
NORWEG	401	146	3803	968
SCHWED	13175	1168	63730	5887
FINNL	319	80	5203	827
SCHWZ	10430	2371	76728	12955
OESTER	28550	2650	178334	18598
TUERK	3802	398	19475	2127

Wichtigste Ursprungs- und Bestimmungs-Laender	DEZEMBER 1994		JAN./DEZ. 1994	
	dt = 100kg	1000 DM	dt = 100kg	1000 DM
LETTLD	440	60	896	180
LITAU	897	66	3135	333
POLEN	11082	1403	111337	14102
TSCHE	5724	794	45069	5823
SLOWAK	211	41	12232	932
UNGARN	8729	919	37713	3881
RUSSLD	548	182	4905	1480
SLOWEN	610	89	6167	462
KROAT			885	272
KANADA	66	23	2488	762
CHILE	270	42	2099	290
ZYPERN			1405	137
LIBAN			2223	264
SYRIEN			720	226
ISRAEL	560	72	1149	146
SAUDIA			1072	147
A EMIR			776	190
SINGAP	101	20	875	306
SKOREA	1083	73	27760	997
JAPAN	176	47	2484	470
AUSTRL	168	80	2566	497

8413 70 40

KREISELPUMP AUSTRITTSSTUTZ <15MM

	STUECK		STUECK	
EINF	156345*	1235*	2162215*	18985*
GEW DT	871		15259	
EV				2
PV	29550	115	305898	1157
AUS LG	9	1	1806	18
EU	88200	893	1286111	14238
FRANKR	58478	551	662267	5841
ITAL	10330	110	264402	4317
IRLAND	200	22	4183	301
SPAN	19188	205	348996	3601
SCHWED			16	159
SCHWZ	35323	167	415870	1848
TSCHE	29550	115	376891	1364
SLOWEN	2880	27	73638	735
USA	373	28	5536	374
JAPAN	19	5	4473	168
AUSF	59592*	1897*	671168*	19816*
GEW DT	348		3778	
EV			208	5
EU	50313	1308	420005	11750
FRANKR	23561	527	166670	4075
BELLUX	1448	72	18609	743
NIEDL	3089	93	31796	1166
ITAL	7573	225	80379	2039
G BRIT	7981	219	86828	2141
DAENM	929	25	9401	291
PORTUG	204	9	2673	100
SPAN	5344	127	43920	1130
NORWEG	456	16	4734	187
SCHWED	1337	49	18191	616
FINNL	577	21	5849	266
SCHWZ	2431	72	18085	599
OESTER	1954	66	23959	773
KROAT	280	35	1697	109
S AFR	609	46	9207	331
USA	5818	114	57754	1895
KANADA	223	12	3584	126
ISRAEL	409	27	2556	194
SAUDIA	138	7	2004	121
SINGAP	61	1	2436	126
JAPAN	310	9	36202	1429

8413 70 50

KANALRAD- U SEITENKANALPUMPEN

	STUECK		STUECK	
EINF	15*	109*	261*	1357*
GEW DT	58		748	
EV			8	97
EU	8	44	169	474
FRANKR			89	230
DAENM	2	13	39	117
TSCHE	3	9	10	358
USA	4	56	24	351
AUSF	3518*	2852*	28454*	39896*
GEW DT	947		15038	
EV			28	2362
LV			21	183
EU	560	857	7884	11975
FRANKR	267	230	1962	2629
BELLUX	35	117	632	1462
NIEDL	75	183	1898	2927
ITAL	35	109	668	1624
G BRIT	41	63	486	1343
IRLAND			36	158
DAENM	95	48	1968	1174
GRIECH			30	102
PORTUG	4	12	104	132
SPAN	28	95	120	424
NORWEG	15	54	221	556
SCHWED	414	81	2956	783
FINNL	305	58	2920	612
SCHWZ	783	309	3334	1904
OESTER	605	434	5781	3311
TUERK	100	25	167	1678
LITAU			30	247
POLEN			46	262
TSCHE	804	106	609	5400
SLOWAK			30	222
UNGARN	4	12	47	358

Wichtigste Ursprungs- und Bestimmungs-Laender	DEZEMBER 1994		JAN./DEZ. 1994	
	dt = 100kg	1000 DM	dt = 100kg	1000 DM
RUSSLD	3	17	50	687
KASACH	2	59	12	196
LIBYEN	9	387	14	1396
AEGYPT			432	164
S AFR	7	13	246	280
USA	4	68	180	674
MEXIKO			10	102
CHILE			56	206
LIBAN	73	70	111	109
SYRIEN			4	111
ISRAEL			9	107
JORDAN			30	301
SAUDIA	5	68	195	972
KUWAIT	4	14	10	268
KATAR			12	1641
A EMIR			13	229
THAIL	7	15	524	915
INDONE	34	68	403	707
SINGAP	4	10	1061	863
CHINA			22	214
SKOREA	5	22	65	811
TAIWAN			513	479
HONGK	17	28	129	186
AUSTRL			67	132

8413 70 61

AND RADIALKRPUMP EINSTUF EINSTR BL

	STUECK		STUECK	
EINF	1973*	898*	46495*	10975*
GEW DT	274		4242	
LV	4	125	42	337
AUS LG	2	8	47	130
EU	811	344	22057	8628
FRANKR	628	151	14867	3821
BELLUX	101	39	347	512
NIEDL	3	41	128	807
ITAL	71	44	6102	1028
G BRIT			26	185
DAENM	8	69	29	204
SPAN			757	268
TSCHE			10	126
USA	12	22	184	293
JAPAN	1138	60	24073	3404
AUSF	6073*	5936*	88897*	98795*
GEW DT	1618		21520	
LV	2	31	19	395
EU	4347	3866	62309	43758
FRANKR	1300	913	22754	11086
BELLUX	238	391	3449	5376
NIEDL	747	694	8226	6979
ITAL	535	730	10252	4585
G BRIT	985	620	11252	10994
IRLAND	29	5	381	324
DAENM	324	411	3419	3421
GRIECH	15	11	540	171
PORTUG	60	3	594	180
SPAN	114	88	1442	662
NORWEG	92	103	1685	1183
SCHWED	274	139	2412	1835
FINNL	32	42	626	600
SCHWZ	313	322	5002	5630
OESTER	261	236	6443	4400
TUERK	19	44	498	20012
POLEN	28	39	626	897
TSCHE	16	88	412	1281
SLOWAK			38	120
UNGARN	39	97	256	468
BULGAR			22	191
UKRAIN			21	212
RUSSLD	23	100	87	1680
USBEK			10	109
SLOWEN	3	1	44	106
LIBYEN			28	457
S AFR	4	24	182	1368
USA	210	52	600	1971
KANADA			1189	605
MEXIKO	10	16	43	324
KOLUMB	1	11	45	521
VENEZU	6	37	58	417
BRASIL	9	100	31	341
CHILE	4	21	59	209
PARAGU			18	110
ARGENT	5	20	38	320
IRAN			126	293
ISRAEL	77	51	934	378
SAUDIA			102	235
A EMIR	1	40	69	210
INDIEN	2	11	34	382
THAIL	118	212	284	567
VIETN	42	42	88	126
INDONE	1	11	85	509
SINGAP	10	27	88	351
PHILIP			61	487
CHINA	7	19	176	1250
SKOREA	1	1	157	2002
JAPAN	80	37	354	219
TAIWAN			44	521
HONGK	17	22	186	301
AUSTRL	8	1	159	543
NEUSEE	4	22	33	136

8413 70 69

AND RADIALKRPUMP EINSTUF EINSTROEM

	STUECK		STUECK	
EINF	4169*	1290*	65235*	19710*
GEW DT	674		11385	
LV	1	14	2	213
AUS LG	24	15	368	377

Wichtigste Ursprungs- und Bestimmungs-Laender	DEZEMBER 1994		JAN./DEZ. 1994	
	dt = 100kg	1000 DM	dt = 100kg	1000 DM
EU	4082	1149	84141	17702
FRANKR	3906	825	41872	10000
BELLUX			29	139
NIEDL	31	54	1221	1850
ITAL	17	78	34905	3396
G BRIT	82	170	5574	1675
DAENM	74	21	423	355
SPAN	2	1	115	276
SCHWZ	2	17	82	277
OESTER	3	8	96	204
TUERK			203	151
SLOWEN			1	199
USA	46	70	405	797
JAPAN	15	11	237	240
AUSF	4832*	14195*	50033*	144449*
GEW DT	5440		57205	
LV			439	1080
EU	1258	4599	18034	49993
FRANKR	403	1385	5222	13545
BELLUX	108	548	1618	7184
NIEDL	184	824	2964	10183
ITAL	217	335	4165	6916
G BRIT	143	407	1477	4476
IRLAND	7	17	113	320
DAENM	62	524	711	2248
GRIECH	41	114	285	610
PORTUG	10	38	467	1693
SPAN	83	437	1012	2618
NORWEG	48	84	1105	2909
SCHWED	290	416	2359	4324
FINNL	81	164	1125	3464
SCHWZ	175	583	2067	6799
OESTER	314	748	2849	5924
MALTA			5	594
TUERK	13	102	235	1134
LETTLD	38	15	203	125
LITAU	4	5	143	101
POLEN	464	211	2706	2783
TSCHE	118	445	3574	5117
SLOWAK	26	81	136	454
UNGARN	41	412	297	1053
RUMAEN	2	91	18	189
BULGAR	7	79	265	859
UKRAIN			73	4830
W RUSS			10	310
RUSSLD	129	290	1085	5310
TURKM			69	184
USBEK			99	640
SLOWEN	3	12	107	636
KROAT			63	198
MAROKK	2	14	44	112
LIBYEN	1	19	49	893
AEGYPT	10	7	609	2102
NIGERI			53	604
AETHIO	189	117	193	125
SAMBIA			21	183
S AFR	9	101	142	624
BOTSU			6	139
USA	71	556	583	2836
KANADA	68	280	202	640
MEXIKO	7	44	52	397
VENEZU			20	871
BRASIL	1	2	68	216
CHILE	326	185	396	631
PARAGU			26	103
ARGENT			119	895
LIBAN	60	119	152	304
SYRIEN	9	134	144	402
IRAN	7	103	118	1139
ISRAEL	13	178	124	720
JORDAN	5	5	22	250
SAUDIA	8	23	303	830
KUWAIT	23	116	98	445
BAHRAI			23	317
A EMIR	113	534	1108	1877
JEMEN	29	296	30	305
PAKIST			135	747
INDIEN	53	404	70	635
THAIL	27	54	449	2777
INDONE	178	378	263	3168
MALAYS	26	47	307	781
SINGAP	247	753	2338	4217
CHINA	13	91	819	5393
SKOREA	83	530	1657	4049
JAPAN	4	12	87	343
TAIWAN	129	292	1850	4184
HONGK	79	220	412	1209
AUSTRL	5	21	68	284
NEUSEE			24	131

8413 70 70

AND RADIALKRPUMP EINSTUFIG MEHRSTR

	STUECK		STUECK	
EINF	3*	122*	32*	347*
GEW DT	82		244	
LV			1	40
EU	3	122	13	185
NIEDL	3	122	13	185
AUSF	134*	3816*	1025*	21174*
GEW DT	992		7075	
EU	73	1051	524	4643
FRANKR	19	478	57	765
BELLUX	2	30	39	1188
NIEDL	9	321	57	801
ITAL	2	14	141	879
G BRIT	40	196	159	584
PORTUG			3	538
SPAN			11	170
TUERK			44	1997
RUSSLD			12	317
KROAT			12	146

Wichtigste Ursprungs- und Bestimmungs-Laender	DEZEMBER 1994		JAN./DEZ. 1994	
	dt = 100kg	1000 DM	dt = 100kg	1000 DM
LIBYEN			31	1605
NIGERI			8	223
SAMBIA			13	472
USA			8	1030
VENEZU			17	833
URUGU			1	180
ZYPERN			2	121
SYRIEN			9	2530
IRAN	13	595	13	595
SAUDIA	23	150	25	162
A EMIR	12	1092	57	3065
PAKIST			7	572
THAIL			25	645
PHILIP			2	232
CHINA	7	523	14	841
HONGK	1	15	13	156
AUSTRL	4	75	13	408

8413 70 80

AND RADIALKREISELPUMPEN MEHRSTUFIG

	STUECK		STUECK	
EINF	3479*	3757*	42167*	35892*
GEW DT	1488		18247	
LY			15	477
AUS LG			2	5
EU	3428	2119	40400	31357
FRANKR	461	212	14832	14222
BELLUX	2	66	17	398
NIEDL	19	54	412	1171
ITAL	25	331	2816	4269
G BRIT	458	109	4948	1141
IRLAND			173	579
DAENM	2464	1347	17692	9390
SPAN			110	187
NORWEG	1	1381	6	3233
OESTER	2	98	36	373
TSCHE	43	5	1550	214
KROAT			1	154
INDIEN	7	146	11	281
AUSF	2589*	12233*	30582*	132317*
GEW DT	2698		34246	
LV			15	816
PV			3	132
EU	722	2687	11024	32436
FRANKR	96	886	1192	4897
BELLUX	54	333	889	3437
NIEDL	338	791	3675	11403
ITAL	44	291	626	3700
G BRIT	27	170	2132	3354
IRLAND	4	6	126	243
DAENM	116	199	1979	3684
GRIECH	3	187	30	292
PORTUG	6	13	78	416
SPAN	33	41	328	1010
NORWEG	15	16	676	4677
SCHWED	129	137	3755	3974
FINNL	6	85	798	2371
SCHWZ	75	1219	648	5487
OESTER	522	541	3389	3459
TUERK	2	23	98	1425
POLEN	240	284	1903	1829
TSCHE	19	202	221	891
UNGARN	29	88	296	1919
BULGAR			18	166
UKRAIN	1	1	87	3160
W RUSS	8	114	22	575
RUSSLD	27	34	265	3534
SLOWEN	20	16	29	109
KROAT			9	322
MAROKK	2	50	12	203
ALGER	6	56	11	188
LIBYEN	1	1	115	777
AEGYPT	2	48	30	427
NIGERI			22	521
ZAIRE			41	220
REUN			3	848
S AFR	3	9	110	460
USA	10	338	408	8014
KANADA			34	458
TRINID			6	115
KOLUMB	2	181	18	722
VENEZU			50	340
ECUAD			4	106
CHILE			39	1236
LIBAN	16	61	73	617
SYRIEN	9	57	33	312
IRAN	4	16	13	199
ISRAEL	4	33	113	809
JORDAN			4	132
SAUDIA			21	224
BAHRAI	1	117	3	223
A EMIR	24	74	272	18536
OMAN			43	143
JEMEN			72	256
INDIEN	7	2244	22	3780
THAIL	1	30	49	1043
INDONE	2	21	59	5360
MALAYS	30	82	179	861
SINGAP	49	330	1069	1836
PHILIP			27	107
CHINA	3	216	83	5819
SKOREA	12	83	177	1812
JAPAN	156	59	1018	425
TAIWAN	5	1671	70	2033
HONGK	267	597	2032	7002
AUSTRL	109	129	740	1150
NEUSEE	1	17	40	395

Wichtigste Ursprungs- und Bestimmungs-Laender	DEZEMBER 1994		JAN./DEZ. 1994	
	dt = 100kg	1000 DM	dt = 100kg	1000 DM

8413 70 91

ANDERE KREISELPUMPEN EINSTUFIG

	STUECK		STUECK	
EINF	159169*	3696*	572678*	53315*
GEW DT	2316		39237	
EV				8
LV	1	15	3	53
AUS LG	105	60	3427	1694
EU	158414	2857	557769	40820
FRANKR	707	103	7009	1715
BELLUX	85	54	732	747
NIEDL	190	53	2514	686
ITAL	50397	1714	342169	28855
G BRIT	69	23	489	2761
DAENM	41	107	4587	3739
SPAN	106928	803	200269	2347
NORWEG			48	106
SCHWED	187	122	2515	1188
FINNL	38	54	681	3197
SCHWZ	274	363	3139	3571
OESTER	21	16	1031	388
POLEN			83	136
SLOWEN			1769	195
USA	135	206	826	748
KOLUMB			91	130
JAPAN	99	63	4621	2607
TAIWAN			100	172
AUSF	53489*	12995*	1399082*	121439*
GEW DT	4707		51769	
PV			3	38
EU	10835	2589	242886	28335
FRANKR	1932	386	38980	7101
BELLUX	1300	262	41575	3538
NIEDL	1115	1291	26056	4338
ITAL	672	83	9048	3260
G BRIT	1119	329	15185	4442
DAENM	1009	90	17242	1716
GRIECH	3252	74	85866	2221
PORTUG	25	13	1128	840
SPAN	408	60	7815	833
NORWEG	338	93	3659	1289
SCHWED	12476	645	313144	11742
FINNL	102	28	2011	909
SCHWZ	10178	499	195991	8882
OESTER	7253	398	86684	7271
TUERK	25	116	7378	755
POLEN			1028	782
TSCHE	54	40	900	587
SLOWAK	15	95	246	401
UNGARN	22	117	16676	626
BULGAR	4	208	257	770
UKRAIN			108	304
RUSSLD	56	688	260	2648
KASACH			3	145
SLOWEN	74	92	749	504
KROAT	6	70	29	268
MAROKK			5	1035
LIBYEN	1	8	289	683
AEGYPT	26	63	15379	1830
SIMBAB			15	193
S AFR	44	44	7847	362
USA	94	459	39027	3114
KANADA	5	1	195	1000
MEXIKO	5500	62	184913	1752
KOLUMB	21	10	53	556
VENEZU			10	341
PERU			3	110
SYRIEN			22	1875
ISRAEL	2395	118	13049	1116
SAUDIA	2	47	90	923
KATAR	6	996	36	1019
A EMIR	20	1573	87	17606
INDIEN			9	167
THAIL	17	43	257	1204
INDONE	3	42	883	753
SINGAP	8	86	305	535
CHINA	519	436	521	437
SKOREA	1151	41	27448	1557
JAPAN	54	30	1885	739
TAIWAN	10	3130	1069	10214
HONGK	36	11	288	277
AUSTRL	1960	23	177869	2113
NEUSEE			82562	2448
AM OZ			2	480

8413 70 99

ANDERE KREISELPUMPEN MEHRSTUFIG

	STUECK		STUECK	
EINF	378*	2241*	7349*	14790*
GEW DT	431		4411	
LV			3	40
AUS LG	1	7	7	67
EU	102	74	3109	3186
NIEDL	47	36	1243	1312
ITAL	51	26	1534	326
G BRIT	2	11	150	1273
NORWEG	15	1112	46	2490
SCHWED	54	311	1233	1893
FINNL	38	112	88	426
SCHWZ	142	583	1870	4962
OESTER	2	14	73	1281
USA	23	25	291	339
AUSF	279*	1049*	3529*	19092*
GEW DT	198		4522	
LV			2	50

Wichtigste Ursprungs- und Bestimmungs-Laender	DEZEMBER 1994 dt = 100kg	DEZEMBER 1994 1000 DM	JAN./DEZ. 1994 dt = 100kg	JAN./DEZ. 1994 1000 DM
EU	50	330	896	5285
FRANKR	18	138	126	2444
BELLUX	20	106	207	629
NIEDL	9	61	268	761
ITAL			86	473
G BRIT	1	2	47	305
DAENM	2	19	30	124
PORTUG			52	236
SPAN	3	4	72	282
SCHWZ	55	171	124	882
OESTER	99	51	1294	1014
POLEN			30	165
TSCHE			49	126
UNGARN	6	39	83	583
RUMAEN			18	182
RUSSLD	8	95	144	1403
SLOWEN			20	335
KROAT			9	109
AEGYPT	1	21	85	1101
NIGER			1	213
USA	8	2	127	233
CHILE	4	79	24	178
ARGENT	2	35	20	160
SYRIEN			5	656
SAUDIA			14	304
THAIL	18	99	207	3921
SINGAP	1	14	103	319
TAIWAN			41	514
8413 81 10				
ANDERE FLUESSIGKEITSPUMPEN F ZIV LFZ				
	DT		DT	
EINF	2*	332*	11*	2856*
EV				36
AUS LG				10
EU			1	194
G BRIT			1	165
USA	2	332	10	2564
AUSF	*	186*	1*	1202*
EU		186	1	1136
NIEDL				229
G BRIT		186	1	883
8413 81 90				
AND FLUESSIGKEITSPUMPEN				
	STUECK		STUECK	
EINF	379128*	10994*	3627648*	151206*
GEW DT	8746		84456	
EV	2	34	96	1197
LV	223	69	897	477
PV	4801	19	182808	1037
AUS LG	69	50	1275	559
EU	242130	5916	2656221	90222
FRANKR	93	351	38102	3474
BELLUX	861	110	57136	513
NIEDL	4532	307	23775	2457
ITAL	234053	4734	2497858	78246
G BRIT	1101	169	14677	2287
IRLAND	57	6	1286	164
DAENM	1425	222	6457	1874
SPAN	8	17	15244	1176
NORWEG	21	30	1094	737
SCHWED	2806	390	20636	4608
FINNL	6	4	3668	1130
SCHWZ	41480	2166	289301	25224
OESTER	952	1121	11858	11396
POLEN	483	8	16998	846
TSCHE	79381	287	524232	2890
SLOWEN	535	70	8038	987
USA	4491	847	58879	10476
KANADA	1	2	900	456
JAPAN	299	75	8660	1882
TAIWAN	8465	41	23501	620
HONGK			11	145
AUSF	61937*	12763*	1053753*	86259*
GEW DT	3998		21160	
EV	1470	27	11832	279
LV	31	88	41	160
PV	3	1	843	257
EU	27839	3079	618746	33622
FRANKR	7037	660	113013	8748
BELLUX	4708	813	61682	5698
NIEDL	1047	236	24998	4746
ITAL	2051	256	74820	5024
G BRIT	918	277	34963	4197
IRLAND	51	31	686	178
DAENM	857	297	7668	1903
GRIECH	353	24	3282	576
PORTUG	108	18	655	156
SPAN	10712	487	236581	2396
NORWEG	247	18	1180	590
SCHWED	480	113	10370	967
FINNL	108	49	3738	586
SCHWZ	1562	434	24387	5987
OESTER	1956	290	30075	5449
TUERK	91	17	1824	675
LETTLD			440	180
POLEN	31	61	2596	594
TSCHE	746	304	21533	2045
SLOWAK	6	7	619	113
UNGARN	4	87	1169	926
RUMAEN	18	84	76	265
ALBAN	10	58	21	161
UKRAIN	1	12	449	155
RUSSLD	143	219	1252	1287
SLOWEN	55	10	237	331
KROAT	12	14	498	201
ALGER	4	5	428	130
AEGYPT	3	1	1332	638
AETHIO			215	131
S AFR	26	37	2832	287
USA	2619	262	39492	3830
KANADA	15	15	798	254
MEXIKO	16774	84	166632	1035
BAHAMA	13	136	13	135
VENEZU	2	27	237	146
PERU			77	112
BRASIL	2	2	338	368
CHILE			279	268
ARGENT	29	9	612	130
IRAK			41	142
IRAN			2183	442
ISRAEL	436	26	2158	335
SAUDIA	6	55	1272	273
KATAR	1	1182	25	1193
A EMIR	24	8	735	196
OMAN			2360	202
PAKIST	1	36	82	1125
INDIEN			1633	563
THAIL			1051	437
INDONE	7	15	223	1745
MALAYS	2	7	77613	382
SINGAP	77	57	822	568
PHILIP	719	313	1877	535
CHINA	10	144	172	508
SKOREA	6842	197	13600	3619
JAPAN	417	108	4310	1696
TAIWAN	115	4869	3877	8180
HONGK	18	167	1298	666
AUSTRL	132	24	2175	557
8413 82 00				
HEBEWERKE F FLUESSIGKEITEN				
	STUECK		STUECK	
EINF	74*	178*	2337*	3452*
GEW DT	35		820	
LV	1	11	4	29
AUS LG			49	8
EU	37	8	1913	659
ITAL	14	1	1006	157
IRLAND			633	420
NORWEG	1	48	3	144
SCHWZ	4	27	80	210
OESTER	5	8	89	1023
USA	12	71	189	346
KANADA			13	982
AUSF	61*	1414*	665*	8436*
GEW DT	667		2733	
LV			1	6
EU	8	342	175	2349
NIEDL	2	96	57	970
ITAL	1	8	42	626
G BRIT	1	112	11	163
GRIECH	3	126	3	126
PORTUG			5	222
SCHWZ	4	4	54	597
OESTER	18	102	127	1276
POLEN	2	32	44	320
TSCHE	2	4	38	203
UNGARN	7	15	86	236
RUSSLD	4	32	26	342
SLOWEN			2	154
KROAT			10	252
USA	6	22	32	225
IRAN	6	800	6	800
SAUDIA			5	204
KUWAIT			2	291
KATAR			21	112
A EMIR			16	597
AUSTRL			1	133
8413 91 10				
TEILE V FLUESSIGKEITSPUMPEN F ZIV LFZ				
	DT		DT	
EINF	*	128*	1*	1101*
LV				24
AUS LG				1
EU		69	1	389
G BRIT		69		292
USA		58		678
AUSF	8*	24*	48*	307*
EU		4	2	66
8413 91 90				
TEILE V AND FLUESSIGKEITSPUMPEN				
EINF	29350*	51312*	333386*	607499*
EV	458	247	5447	3504
LV	1	30	107	1777
PV	4	3	329	730
AUS LG	489	722	5005	8632
EU	19385	29662	223937	359223
FRANKR	4970	11733	59042	136638
BELLUX	374	1389	4052	18878
NIEDL	1309	2106	13378	23920
ITAL	3179	3378	45858	82400
G BRIT	1213	2396	15761	24376
IRLAND	451	810	11257	27273
DAENM	6789	6762	59368	61676
GRIECH			43	126
PORTUG	109	256	1434	1996
SPAN	961	833	14044	11944
NORWEG	9	95	342	1886
SCHWED	602	1494	7484	20172
FINNL	63	318	713	3258
SCHWZ	2205	6727	23498	63016
OESTER	1384	2981	16159	43030
MALTA		1	14	230
TUERK	137	115	2603	2134
POLEN	798	353	4028	2165
TSCHE	1289	2231	12868	16242
SLOWAK	80	58	302	288
UNGARN	477	521	6592	5522
RUMAEN	11	130	480	241
BULGAR	160	29	1495	291
RUSSLD			207	675
SLOWEN	62	78	1527	1660
KROAT			95	246
S AFR	8	38	226	374
USA	1350	3884	16129	42898
KANADA	468	281	5321	6000
MEXIKO		1	232	584
PERU	3	14	77	382
BRASIL	432	1036	4454	10937
ISRAEL		5	13	132
INDIEN	149	448	1594	5330
INDONE			169	127
SINGAP		1	21	192
SKOREA	35	78	81	173
JAPAN	177	1649	2057	16516
TAIWAN	20	84	314	980
AUSTRL	1	3	59	209
AUSF	21336*	99106*	228470*	997046*
EV	6	81	38	505
LV	3	20	102	1028
PV	7	11	828	1088
EU	8216	33474	84200	338952
FRANKR	3888	11737	36052	105844
BELLUX	936	3133	7695	35068
NIEDL	834	5045	12010	50181
ITAL	996	3888	10338	41973
G BRIT	761	4109	7840	44748
IRLAND	75	292	889	3151
DAENM	275	1807	4881	20840
GRIECH	115	1233	1506	6229
PORTUG	53	466	415	4315
SPAN	283	1764	2874	16933
KANARI	1	22	19	187
ISLAND	7	61	124	609
NORWEG	187	1044	2305	12324
SCHWED	541	2780	5229	27724
FINNL	170	1553	1408	11593
SCHWZ	1851	4640	24630	61885
OESTER	1245	5228	16430	57228
MALTA	15	63	218	1785
TUERK	340	1043	1387	7490
LETTLD	1	5	15	282
POLEN	249	1170	2295	7945
TSCHE	235	720	4746	11003
SLOWAK	132	87	1116	1801
UNGARN	374	1283	2922	10331
RUMAEN	9	22	165	688
BULGAR	189	1421	412	3427
UKRAIN			17	382
W RUSS		1	67	295
RUSSLD	25	290	1280	6934
KASACH		10	45	982
TURKM	1	4	15	181
USBEK		1	17	137
SLOWEN	13	116	340	2062
KROAT	25	136	1992	2206
MAZED	4	145	29	468
MAROKK	14	138	81	1299
ALGER	21	466	291	4344
TUNES	4	87	198	2077
LIBYEN	88	810	478	6447
AEGYPT	19	232	1433	8086
SUDAN			18	277
SENEG	3	29	18	273
GUINEA	1	8	8	133
SIER L	11	83	37	201
ELFBK	1	26	11	189
GHANA			32	465
NIGERI	9	136	178	3919
KAMERU	3	27	8	119
GABUN		18	26	645
ZAIRE	2	24	22	309
AETHIO	6	37	21	266
KENIA		2	27	431
TANSAN	2	30	30	420
SAMBIA		6	125	263
SIMBAB	1	24	34	296
S AFR	135	888	928	9412
USA	2617	13732	30819	153687
KANADA	281	1270	2696	11201
MEXIKO	127	1013	1484	10478
GUATEM	2	31	7	115
KUBA	3	76	15	184
AM JGF			10	100
TRINID			143	542
NL ANT			13	250
KOLUMB	8	90	102	2287
VENEZU	36	458	350	4086
ECUAD	3	114	45	698
PERU	26	320	225	1337
BRASIL	1479	3937	8573	36980
CHILE	65	512	317	3187
URUGU	2	8	22	183
ARGENT	45	385	605	5489
ZYPERN	2	12	72	612
LIBAN	2	23	100	843
SYRIEN	27	1410	602	5374
IRAK			2	220
IRAN	131	679	513	5579
ISRAEL	48	472	485	4488

Wichtigste Ursprungs- und Bestimmungs-Laender	DEZEMBER 1994 dt = 100kg	DEZEMBER 1994 1000 DM	JAN./DEZ. 1994 dt = 100kg	JAN./DEZ. 1994 1000 DM
JORDAN	9	111	76	832
SAUDIA	113	1159	2347	13099
KUWAIT	24	293	220	2932
BAHRAI	12	131	133	832
KATAR	11	143	208	2056
A EMIR	180	1143	998	10115
OMAN	4	23	67	1175
JEMEN	106	214	117	388
PAKIST	13	188	84	1545
INDIEN	218	1299	2187	13035
SRILAN	1	4	15	156
MYAN			3	206
THAIL	37	551	505	3674
INDONE	19	166	240	2881
MALAYS	32	426	416	4864
BRUNEI		62	35	245
SINGAP	124	1310	1918	13249
PHILIP	20	663	101	1667
CHINA	181	1396	1038	7646
SKOREA	453	2139	6194	17267
JAPAN	302	2286	2316	17889
TAIWAN	72	723	567	6610
HONGK	24	276	323	2669
AUSTRL	291	1284	2120	11671
NEUSEE	14	75	115	869
N ERM	38	110	227	939
8413 92 00				
TEILE V HEBEWERKEN F FLUESSIGKEITEN				
EINF	92*	259*	914*	2425*
LV	2	6	10	31
EU	71	200	782	1909
FRANKR	7	86	32	349
NIEDL	19	32	128	340
ITAL	43	75	447	830
G BRIT	2	7	36	149
IRLAND			101	172
SCHWZ		3	15	107
OESTER	4	17	23	165
AUSF	568*	1471*	12608*	29251*
EU	23	46	1272	2674
FRANKR			40	175
NIEDL	1	7	296	674
ITAL	2	15	49	230
IRLAND			715	1002
SPAN	5	10	65	265
SCHWZ		10	141	199
OESTER	14	44	501	778
TSCHE		1	14	104
UNGARN	2	7	17	100
RUSSLD	1	72	15	260
S AFR	214	357	241	411
USA	2	13	24	168
VENEZU	1	69	161	1033
CHILE	4	80	10	100
IRAN			28	192
SINGAP			504	873
CHINA	7	59	12	125
SKOREA	292	573	9841	21566
8414 10 10				
VAKUUMPUMPEN F ZIVILE LUFTFAHRZEUGE				
EINF	4*	51*	85*	1150*
LV			1	85
EU			60	293
G BRIT			60	293
USA	4	51	18	790
AUSF	*	*	2*	49*
LV				12
8414 10 30				
DREH- SPERRSCHIEBERVAKUUMPUMP USW				
	STUECK		STUECK	
EINF	969*	2305*	19286*	34014*
GEW DT	608		11324	
EV	1	17	1	17
LV	24	202	237	1174
PV			1	4
AUS LG	27	9	238	66
EU	218	628	4491	7589
FRANKR	86	327	818	2811
BELLUX	7	36	119	163
NIEDL	31	132	880	1821
ITAL	93	103	1604	1475
G BRIT	2	26	1240	1050
SPAN			19	192
SCHWED	17	88	284	410
SCHWZ	515	1029	10930	19795
OESTER	1	5	223	423
USA	64	121	1243	2849
KANADA	4	89	12	112
MEXIKO	95	82	761	408
ISRAEL			65	108
SINGAP	12	53	21	190
SKOREA	2	10	18	119
JAPAN	14	129	730	1369
TAIWAN	1	10	14	255
AUSF	9923*	29474*	91713*	288368*
GEW DT	4487		45976	
EV			11	70
LV	1	14	61	705
PV	14	21	30	192
EU	3904	7788	41436	90493
FRANKR	701	1747	6520	18769
BELLUX	94	301	972	4801
NIEDL	462	1003	5738	12011
ITAL	1002	1237	10429	15140
G BRIT	1150	2684	13320	28592
IRLAND	7	14	75	173
DAENM	196	347	2523	7204
GRIECH	25	46	70	314
PORTUG	24	74	132	442
SPAN	243	355	1657	3247
NORWEG	4	19	54	328
SCHWED	216	356	3829	3982
FINNL	5	59	151	608
SCHWZ	1358	3266	10812	22189
OESTER	184	701	2077	6684
TUERK			63	611
POLEN	29	130	192	728
TSCHE	200	117	505	591
SLOWAK	1	1	21	106
UNGARN			135	600
RUSSLD	11	49	176	2419
SLOWEN	5	40	28	115
TUNES	1	9	12	113
LIBYEN			9	229
AEGYPT	1	3	38	116
S AFR	45	65	293	865
USA	2491	8928	17521	96355
KANADA	13	67	641	1963
MEXIKO	53	268	126	948
KOLUMB	2	1	49	196
PERU	2	16	24	216
BRASIL	12	542	113	1418
CHILE	4	11	69	212
ARGENT	1	15	50	548
IRAN			35	1027
ISRAEL	41	152	389	1721
A EMIR			20	529
INDIEN	14	368	211	2715
THAIL			57	1017
INDONE	2	24	28	164
MALAYS	1	14	16	127
SINGAP	36	463	442	1965
CHINA	2	105	350	2100
SKOREA	89	949	796	6294
JAPAN	626	3281	4585	22885
TAIWAN	173	723	2208	6125
HONGK	310	486	3051	4300
AUSTRL	41	345	762	2483
NEUSEE	24	58	69	261
8414 10 50				
DIFFUSIONS- KRYO- ADSORPTIONSPUMPE				
	STUECK		STUECK	
EINF	16*	70*	605*	2999*
GEW DT	7		201	
EV			7	4
PV			2	10
EU			50	225
G BRIT			25	103
SCHWZ	1	6	24	200
USA	12	54	434	2061
JAPAN	3	10	77	379
AUSF	7*	114*	279*	2531*
GEW DT	9		204	
PV	1	22	5	188
EU	2	50	187	1111
BELLUX			3	136
NIEDL	1	5	71	368
ITAL	1	45	74	447
G BRIT			15	117
SCHWZ			14	233
OESTER	3	11	14	192
USA			12	166
BRASIL			15	171
CHINA			5	176
JAPAN			2	155
8414 10 90				
ANDERE VAKUUMPUMPEN				
	STUECK		STUECK	
EINF	330657*	4272*	4100224*	46881*
GEW DT	888		13451	
EV			5366	883
LV			27	148
PV			34	121
AUS LG	484	43	6850	1768
EU	17672	2489	205029	22366
FRANKR	10727	996	140070	11382
BELLUX	40	5	2406	207
NIEDL	280	84	4151	641
ITAL	5507	628	36765	2858
G BRIT	1104	578	12172	6243
DAENM	28	218	1083	480
SPAN	16	5	8391	543
NORWEG	10	11	745	318
SCHWED	1993	211	12010	5181
FINNL	1	4	12078	767
SCHWZ	1991	602	25049	9514
OESTER	731	233	2030	833
POLEN	5087	17	8592	176
UNGARN			310	332
USA	330	533	10948	5896
JAPAN	580	126	9185	2373
TAIWAN	4057	25	103469	501
HONGK		1	9674	116
NEUSEE	12	2	422	108
AUSF	185083*	20150*	2100491*	204376*
GEW DT	3733		37068	
EV	234	912	2643	7548
LV			13	9
PV			35	308
EU	145959	10048	1766039	109897
FRANKR	129179	6753	1489269	74644
BELLUX	3221	479	92728	6130
NIEDL	990	385	14406	5384
ITAL	1174	566	17148	6103
G BRIT	3164	765	65858	7499
IRLAND	75	27	633	383
DAENM	366	141	3959	1428
GRIECH	179	120	1755	476
PORTUG	434	255	3329	862
SPAN	7177	556	78954	5988
KANARI	39	11	356	104
NORWEG	96	64	1508	796
SCHWED	7083	432	80546	4719
FINNL	244	144	2976	2678
SCHWZ	571	612	8876	6844
OESTER	15398	1430	102284	12821
TUERK	636	97	2895	2098
POLEN	103	39	1489	877
TSCHE	66	69	926	649
SLOWAK			25	111
UNGARN	30	52	841	627
RUMAEN	12	6	80	207
UKRAIN			76	163
RUSSLD	30	76	422	1071
KROAT	20	17	304	124
TUNES	13	8	394	180
LIBYEN	2	35	52	105
AEGYPT	15	36	137	1317
S AFR	75	37	969	853
USA	5008	1847	52248	23012
KANADA	43	10	773	382
MEXIKO	20	101	110	1049
KOLUMB	6	4	215	118
VENEZU	15	25	108	224
BRASIL	38	33	337	532
CHILE	12	60	258	748
ARGENT	1101	120	14444	1709
ISRAEL	63	69	1203	873
SAUDIA	60	63	413	272
KUWAIT	5	1	106	247
KATAR	4	1	99	480
A EMIR	40	808	383	896
PAKIST	4	2	73	534
INDIEN	1019	560	1094	1644
THAIL	49	29	864	1068
INDONE	144	199	286	2248
MALAYS	27	106	1315	2122
SINGAP	134	224	900	2164
PHILIP			113	192
CHINA	32	1081	480	4856
SKOREA	6024	1309	30735	4500
JAPAN	155	188	2880	2321
TAIWAN	176	88	1306	2011
HONGK	95	46	1880	631
AUSTRL	66	67	14125	2413
8414 20 10				
HAND- FUSSBETRIEB LUFTPUMPEN ZIV LFZ				
	DT		DT	
EINF	*	*	*	13*
AUSF	*	*	*	*
8414 20 91				
HANDPUMPEN FUER FAHRRAEDER				
	STUECK		STUECK	
EINF	6679*	58*	171583*	1143*
GEW DT	18		538	
AUS LG	910	5	2358	16
EU	1801	19	61884	563
FRANKR			24731	289
ITAL	1801	19	33218	242
SCHWED	2368	26	24190	116
TAIWAN	1900	6	50439	293
AUSF	574394*	1310*	8140216*	11601*
GEW DT	975		8521	
EU	217677	768	2084785	5962
FRANKR	41212	125	362313	1164
BELLUX	17629	61	140228	487
NIEDL	91689	348	697053	2034
ITAL	5380	22	201870	339
G BRIT	7423	26	98175	249
DAENM	17598	114	332674	1087
GRIECH	23010	32	129901	193
SPAN	13868	40	105500	410
NORWEG	10688	22	130111	331
SCHWED	12268	21	185765	480
FINNL	20438	23	119644	173
SCHWZ	6974	27	213612	744
OESTER	6878	21	172441	540
POLEN	6000	3	261618	233
MALI	26000	49	129200	193
BURKIN	79200	103	79200	103
ELFBK	76000	100	156000	201
NIGERI	12729	23	96345	174
S AFR	23761	33	160847	257
GUATEM	24000	32	169383	284
KOLUMB			360884	471

Wichtigste Ursprungs- und Bestimmungs-Laender	DEZEMBER 1994 dt = 100kg	DEZEMBER 1994 1000 DM	JAN./DEZ. 1994 dt = 100kg	JAN./DEZ. 1994 1000 DM
VENEZU	12000	17	191500	309
CHILE			113226	226
8414 20 99				
AND HAND- FUSSBETRIEBENE LUFTPUMPE				
	STUECK		STUECK	
EINF	107493*	556*	2811489*	11704*
GEW DT	883		18973	
LV			2	10
AUS LG	1270	10	211214	1277
EU	1697	68	396171	2594
NIEDL	1011	31	32948	350
ITAL		3	340930	2067
SCHWED	288	1	65544	256
SLOWEN			193671	362
USA	3328	28	43742	477
CHINA	61391	303	1016825	4686
TAIWAN	33027	110	681236	2820
AUSF	39313*	751*	696969*	11251*
GEW DT	295		4256	
EV			2	1
LV			10	5
EU	24729	483	359131	5635
FRANKR	15660	167	174331	2485
BELLUX	1602	49	31896	547
NIEDL	2623	63	56767	763
ITAL	988	12	11229	225
G BRIT	1478	49	34273	917
DAENM	1175	18	37538	410
GRIECH	600	99	1895	118
SPAN	581	6	7889	184
NORWEG	1057	11	11784	158
SCHWZ	6582	41	95008	812
OESTER	2681	18	68714	546
TSCHE	454	6	33678	161
RUSSLD	723	4	5771	126
USA	97	18	14274	1518
KANADA			3813	247
BRASIL	12	7	22233	298
INDIEN	144	54	1611	163
THAIL	19	31	621	159
SINGAP	12	1	13371	186
JAPAN			4958	107
HONGK	152	1	800	146
AUSTRL	304	17	2904	183
8414 30 10				
KOMPRESSOREN F KAELTEMASCHINE ZIV LFZ				
	DT		DT	
EINF	*	*	12*	143*
LV			2	56
EU			8	10
AUSF	*	*	*	*
8414 30 30				
AND KOMPRESS F KAELTEMASCH <0,4KW>				
	STUECK		STUECK	
EINF	156185*	11937*	2414972*	162409*
GEW DT	14800		218065	
EV			182	50
AUS LG	2	1	897	203
EU	67238	4390	1238436	78307
FRANKR	196	30	2272	882
ITAL	54871	3562	1038188	65232
G BRIT	21	13	489	106
DAENM	80	12	2520	298
SPAN	12070	783	197825	12073
SCHWZ	17	4	837	148
OESTER	10575	741	143463	7780
SLOWEN	54758	3613	715813	44312
USA	10401	2296	72643	15566
SINGAP	12572	802	232507	14502
JAPAN	249	58	3627	1094
AUSF	496777*	30910*	2942679*	186981*
GEW DT	42821		262611	
PV	162	53	1096	249
EU	476351	29631	2947755	185316
FRANKR	5848	567	48148	4397
BELLUX	1490	188	8934	920
NIEDL	718	122	6774	1109
ITAL	107410	6271	656331	26947
G BRIT	108825	8452	559732	38228
DAENM	202060	13146	1218611	76536
GRIECH	410	82	1439	222
PORTUG			2273	209
SPAN	49890	2836	250869	14744
SCHWZ	1431	98	15433	849
OESTER	836	73	10289	1330
TUERK			1129	209
POLEN	1006	105	41936	2065
UNGARN	535	49	6161	781
RUMAEN	2400	19	61406	328
BULGAR			11450	430
RUSSLD	25	5	58431	5145
SLOWEN	13825	793	144246	8122
NIGERI	121	21	18069	431
MAURIT			1414	102
USA	11	14	136	173
IRAN			14332	924
SINGAP	5	25	364	144
8414 30 91				
KOMPRESS KAELTEMASCH >0,4KW HERMET				
	STUECK		STUECK	
EINF	80448*	22788*	1130711*	298784*
GEW DT	7263		99391	
EV	63128	18999	800419	233404
LV			8486	1894
PV			3	4
AUS LG	20937	6103	230484	63809
EU	14741	2649	285706	45969
FRANKR	1678	931	56167	21227
BELLUX	1169	716	8769	8299
NIEDL	66	40	6699	1927
ITAL	11198	809	211338	13662
G BRIT	640	153	2176	776
SCHWED			421	317
SCHWZ			92	158
OESTER	71	35	96	105
USA	387	430	8455	5262
JAPAN	65131	19813	834884	246640
AUSF	10324*	14820*	111783*	157274*
GEW DT	9035		93284	
EV	11	5	36	72
LV			4	52
PV	710	267	711	275
EU	4881	7197	61880	83763
FRANKR	1059	1321	15615	19277
BELLUX	104	132	2491	3277
NIEDL	186	313	4459	6182
ITAL	268	708	6072	8347
G BRIT	1134	1307	11764	13864
IRLAND	9	23	133	388
DAENM	645	1457	6235	13820
GRIECH	160	193	2537	3242
PORTUG	155	202	934	1418
SPAN	1180	1841	11640	12149
NORWEG	93	134	1227	1721
SCHWED	192	339	2098	4196
FINNL	178	262	1864	3163
SCHWZ	328	840	2963	8313
OESTER	84	143	1932	3879
TUERK	15	50	199	328
POLEN			400	538
TSCHE	588	377	1137	888
UNGARN	4	7	813	887
RUSSLD			93	263
SLOWEN	88	37	160	119
LIBYEN			140	245
AEGYPT	95	108	901	1134
NIGERI			298	128
S AFR	416	618	3488	5460
USA	397	332	6212	5018
KANADA	11	4	217	158
BRASIL	475	744	819	1416
CHILE			139	249
ZYPERN	17	19	220	262
LIBAN	1	2	264	394
SYRIEN	18	54	428	691
IRAN	70	98	2524	2496
ISRAEL	310	392	1921	2860
JORDAN	3	5	59	107
SAUDIA	179	280	1388	2352
KUWAIT	1	1	229	293
A EMIR	41	52	951	1198
THAIL	196	324	1202	1460
MALAYS			211	268
SINGAP	290	574	1198	2610
CHINA	60	97	256	209
SKOREA	655	1011	4838	8784
JAPAN	38	30	1014	626
TAIWAN	138	347	1024	2439
HONGK	12	101	1508	1787
AUSTRL	138	429	3244	7256
NEUSEE	41	37	1184	1454
8414 30 99				
AND KOMPRESSOR F KAELTEMASCH>0,4KW				
	STUECK		STUECK	
EINF	21390*	6191*	340264*	99937*
GEW DT	2197		36982	
EV	11219	2583	120476	32518
LV	2	8	75	155
PV			9	224
AUS LG	40	51	11801	4668
EU	1480	1028	26407	21124
FRANKR	95	164	3545	3861
BELLUX	1	15	66	123
NIEDL	10	268	240	4360
ITAL	827	268	11851	2612
G BRIT			287	251
DAENM	7	97	271	5815
PORTUG	540	226	10127	4084
NORWEG			171	128
SCHWED	23	688	529	5455
FINNL	9	68	401	426
SCHWZ	162	247	1872	1608
OESTER	3	1	2578	1354
USA	11440	2123	179706	32688
MALAYS	120	53	777	399
SKOREA			6159	1219
JAPAN	7150	1949	116504	34999
AUSF	2710*	6289*	30517*	58741*
GEW DT	2250		21508	
LV			6	883
PV			3	33
EU	702	1360	7411	16385
FRANKR	84	167	1171	2473
BELLUX	40	111	642	1728
NIEDL	115	492	1132	3381
ITAL	42	122	772	1720
G BRIT	38	72	683	1723
DAENM	24	74	868	1533
GRIECH	253	78	1164	1210
PORTUG	10	24	200	343
SPAN	97	219	769	2262
NORWEG	26	122	674	1295
SCHWED	8	3	252	247
FINNL	20	61	319	445
SCHWZ	48	174	1315	2675
OESTER	46	288	692	1763
TUERK	62	71	367	620
LETTLD	1	35	24	122
LITAU			11	178
POLEN	1	6	185	550
TSCHE	76	94	414	590
UNGARN	3	1	178	319
RUMAEN	2	86	41	280
BULGAR			80	181
UKRAIN	5	185	28	401
W RUSS	3	242	10	283
RUSSLD	19	141	223	1231
KROAT	15	61	130	325
TUNES			54	181
AEGYPT	18	17	74	453
NIGERI			932	164
S AFR	79	148	748	787
USA	15	84	3984	2919
BRASIL	170	412	1006	1909
ARGENT			7	875
SYRIEN	43	46	437	574
IRAN			20	103
JORDAN			54	134
A EMIR	6	24	75	834
THAIL	72	89	1124	2114
INDONE			120	201
MALAYS	10	35	138	172
SINGAP	88	132	1671	3131
SKOREA	834	1378	4121	8579
TAIWAN	162	607	465	1496
HONGK	32	118	863	889
AUSTRL	127	207	2065	4582
8414 40 10				
FAHRBARE LUFTKOMPRESSOREN <2M3/MIN				
	STUECK		STUECK	
EINF	2*	5*	68*	196*
GEW DT	4		344	
LV	1	4	1	4
EU			43	80
AUSF	13*	128*	135*	1445*
GEW DT	83		906	
PV			3	4
EU	7	65	52	622
FRANKR	4	36	19	163
NIEDL	1	11	11	240
ITAL	2	19	17	179
OESTER			25	270
TSCHE	1	7	17	140
8414 40 90				
FAHRBARE LUFTKOMPRESSOREN >2M3/MIN				
	STUECK		STUECK	
EINF	379*	6437*	3471*	59507*
GEW DT	3386		32340	
LV			6	158
AUS LG	7	3	55	32
EU	370	5404	3356	58171
FRANKR	32	384	736	12368
BELLUX	328	4980	2512	44883
ITAL	5	47	92	775
SCHWZ	1	24	34	601
OESTER			7	406
USA	7	3	60	212
AUSF	164*	2877*	1742*	33251*
GEW DT	1574		16284	
EV			16	4255
PV			3	52
EU	105	1542	806	12151
FRANKR	66	1030	492	7384
BELLUX	9	140	78	1387
NIEDL			63	1069
ITAL	24	279	97	1324
G BRIT	3	65	30	322
GRIECH	1	2	13	116
SPAN	2	26	25	409
KANARI			2	332
NORWEG	3	51	24	433
SCHWZ			167	982
OESTER	8	211	332	6374
POLEN	1	250	67	2609
TSCHE			42	611
UNGARN	16	200	86	725
RUMAEN			3	126
BULGAR			4	102

Wichtigste Ursprungs- und Bestimmungs-Laender	DEZEMBER 1994		JAN./DEZ. 1994	
	dt = 100kg	1000 DM	dt = 100kg	1000 DM
RUSSLD	2	34	11	190
KROAT	4	67	18	211
ALGER	1	19	3	121
NIGERI			7	688
S AFR	3	108	12	286
USA			3	378
BRASIL			2	525
CHILE	1	15	2	165
ARGENT			11	258
LIBAN	3	107	5	173
SAUDIA	1	75	34	615
KUWAIT	6	141	6	141
A EMIR			14	251
INDIEN			2	468
VIETN			2	240
INDONE	1	20	4	126
SINGAP			19	1769
CHINA			3	503
8414 51 10				
WANDVENTILATOR USW ELEKTRMOT ZIV LFZ				
	DT		DT	
EINF	*	32*	2*	570*
EU				32
USA		32	2	534
AUSF	*	*	*	34*
EU				34
8414 51 90				
AND TISCHVENTILATOREN USW M EL-MOT				
	STUECK		STUECK	
EINF	126246*	2242*	2669112*	58193*
GEW DT	1621		62492	
EV	6	25	75	355
LV	1	3	68	20
PV	49833	365	478063	3566
AUS LG	784	30	57020	1320
EU	18262	638	425269	13963
FRANKR	260	12	11344	484
BELLUX			13428	726
NIEDL	347	16	52849	1517
ITAL	13060	234	241217	5583
G BRIT	4271	345	59390	4151
DAENM	70	18	4922	224
SPAN	284	15	41948	1272
SCHWED			436	109
SCHWZ	76	35	9084	484
OESTER	868	69	8205	1041
TUERK	40	4	11869	484
UNGARN	49832	352	468875	3511
BULGAR			4574	107
SLOWEN			3143	199
USA	18	58	9430	1315
A EMIR			6855	147
INDIEN	1490	90	13783	939
INDONE			35820	831
CHINA	26377	605	1368747	27364
JAPAN	328	32	5695	298
TAIWAN	27808	314	249693	6581
HONGK	1282	21	18395	359
AUSF	167818*	5921*	2333196*	82856*
GEW DT	1478		29254	
EV			133	29
LV			34	1
PV	91815	529	384469	3200
EU	4970	747	997748	38419
FRANKR	596	59	233866	7618
BELLUX	682	256	32872	2747
NIEDL	1868	184	76116	4856
ITAL	488	20	323943	12138
G BRIT	786	88	287932	8762
IRLAND			3899	170
DAENM	889	98	13138	1090
GRIECH	20	24	3866	344
PORTUG	153	29	2397	129
SPAN	18	11	20627	665
NORWEG	226	31	4456	342
SCHWED	1586	152	15036	1006
FINNL	932	110	17910	810
SCHWZ	16166	1403	149741	9989
OESTER	8613	693	178097	7673
TUERK	3890	110	12881	404
POLEN	991	57	31576	1034
TSCHE	1609	161	20948	1085
UNGARN	91960	545	386813	3483
RUMAEN			986	151
BULGAR	95	26	1715	112
UKRAIN	20	1	2269	158
RUSSLD	1132	661	4165	1015
SLOWEN	172	11	5877	151
KROAT	95	3	12526	535
LIBYEN	20	1	1411	211
AEGYPT	19	46	2246	129
USA	21849	643	368392	10058
KANADA	1430	32	13710	313
IRAN			1369	305
ISRAEL	5632	119	13296	369
SAUDIA	820	49	3168	686
THAIL			422	219
MALAYS	13	2	1301	143
SINGAP	854	30	1792	216
JAPAN	2194	65	4827	194
TAIWAN			5691	101
AUSTRL	573	95	54926	1661
NEUSEE			31076	693
8414 59 10				
AND VENTILATOREN F ZIV LUFTFAHRZEUGE				
	DT		DT	
EINF	*	139*	*	586*
EV				25
AUS LG		35		81
EU		10		18
USA		127		482
AUSF	4*	391*	6*	710*
SCHWZ	1	100	1	100
USA	3	291	5	491
8414 59 30				
AXIALVENTILATOREN				
	STUECK		STUECK	
EINF	360919*	6689*	4567469*	80067*
GEW DT	1884		27637	
EV	204	13	19411	362
LV	13	98	117	765
PV	158126	1420	1043714	8640
AUS LG	2641	166	33269	1931
EU	82097	3152	1376171	42862
FRANKR	56011	1939	785446	22285
BELLUX	822	166	1364	318
NIEDL	156	74	31114	3456
ITAL	21757	449	494581	8852
G BRIT	1992	274	10983	3706
DAENM	404	212	5070	3094
SPAN	955	38	46298	1406
SCHWED	1028	127	19404	1423
SCHWZ	3961	104	56871	1486
OESTER	7	2	2063	563
TSCHE			13722	201
UNGARN	158126	1420	1043774	8708
SLOWEN	5664	259	28941	1327
USA	7865	519	96888	4799
KANADA			5640	263
MEXIKO	1348	40	7238	178
BRASIL			35	334
A EMIR			1478	279
THAIL	9950	78	576190	3610
MALAYS	5077	65	23527	307
SINGAP	1360	19	15987	215
CHINA	6392	93	95175	708
SKOREA	299	12	38075	485
JAPAN	32770	444	529275	7978
TAIWAN	44955	358	636957	4186
AUSF	768845*	27084*	8173368*	333078*
GEW DT	8619		109896	
EV	40119	1333	166879	5906
LV			607	421
PV	147620	1172	580631	5925
EU	325125	11826	4084489	169897
FRANKR	30398	1632	643456	25502
BELLUX	18278	998	241001	13275
NIEDL	16198	859	340034	17070
ITAL	46289	1671	962104	40291
G BRIT	123358	3606	1287436	42273
IRLAND	125	13	6654	1025
DAENM	9241	361	147242	4713
GRIECH	1082	77	9342	1254
PORTUG	8237	270	37612	1400
SPAN	70922	2852	409609	22894
NORWEG	4979	417	40191	3039
SCHWED	38859	1537	426202	17333
FINNL	18627	804	171948	6944
SCHWZ	12448	898	163193	9872
OESTER	24022	1244	313818	16057
TUERK	427	62	11935	1347
POLEN	1636	84	9816	1859
TSCHE	3396	510	17691	1639
SLOWAK	1358	88	13408	716
UNGARN	148101	1189	601481	7005
RUSSLD	22	544	3992	3684
KASACH			358	109
USBEK			17	340
SLOWEN	2777	89	22304	617
KROAT	70	29	2070	171
TUNES	16	22	887	110
LIBYEN			211	101
AEGYPT	673	82	3442	699
S AFR	1314	241	69327	4432
USA	139557	3854	1684293	48765
KANADA	5294	295	54611	2344
MEXIKO	3228	284	38283	2667
BRASIL	8167	515	53204	4109
CHILE	89	212	4926	631
ARGENT	401	55	2285	336
SYRIEN	194	9	834	118
IRAN			178	498
ISRAEL	3014	173	55824	3275
SAUDIA	334	28	7497	2914
KUWAIT	163	62	3564	203
A EMIR	596	55	5934	823
INDIEN	51	4	8473	323
THAIL	301	74	20790	1362
INDONE	35	21	588	128
MALAYS	1138	76	18514	1333
SINGAP	1340	86	21006	1024
CHINA	165	124	24121	2961
SKOREA	3108	72	11247	2114
JAPAN	1996	272	14044	2174
TAIWAN	1800	84	15699	1450
HONGK	3321	105	21207	1126
AUSTRL	9686	892	127346	7422
NEUSEE	74	24	1052	299
8414 59 50				
ZENTRIFUGALVENTILATOREN				
	STUECK		STUECK	
EINF	38115*	3560*	358884*	30294*
GEW DT	2853		21394	
EV			2447	122
PV	2640	528	9615	1815
AUS LG	2191	428	17095	3358
EU	26286	1823	265378	19185
FRANKR	737	303	12387	2886
BELLUX	9	2	1800	836
NIEDL	504	166	28828	3063
ITAL	24686	1183	230370	10199
G BRIT	3	4	4389	167
DAENM	166	127	4966	1505
SPAN	180	36	2424	482
SCHWED	1108	97	11885	1553
FINNL	13	40	1208	610
USA	630	256	10733	2883
SKOREA	6949	1325	30609	5778
JAPAN	87	8	779	166
TAIWAN			15622	176
AUSF	265580*	19556*	3031738*	217866*
GEW DT	7137		76616	
EV	45211	3771	197923	16380
LV			1	1
PV			10564	281
EU	144266	8944	1949293	122413
FRANKR	22416	1393	366186	21653
BELLUX	5386	531	91381	7849
NIEDL	31263	2307	491848	31436
ITAL	54462	2638	626126	28545
G BRIT	23731	1444	289204	21588
IRLAND	539	122	4346	1289
DAENM	4129	368	59263	5341
GRIECH	41	13	92626	2395
PORTUG	1221	80	13679	813
SPAN	1078	150	14634	1537
NORWEG	2033	64	24380	1036
SCHWED	29662	1887	273820	16291
FINNL	4535	212	57152	3805
SCHWZ	17361	1564	153922	13002
OESTER	6443	548	79600	10339
TUERK	4918	175	27129	1626
POLEN	70	20	623	266
TSCHE	288	52	2999	643
SLOWAK	2	6	177	354
UNGARN	210	172	1366	919
BULGAR	19	12	324	333
W RUSS			1	201
RUSSLD	15	15	2119	496
KROAT	1	6	56	111
LIBYEN	4	5	115	398
S AFR	8	351	23792	2139
USA	47567	3868	280161	24633
KANADA	167	34	53853	2093
ZYPERN	14	63	192	651
LIBAN			52	109
IRAN	1	47	3287	404
ISRAEL	649	82	24178	1478
SAUDIA	30	13	209	239
A EMIR	2	1	163	130
PAKIST	2	136	11	307
INDIEN	31	36	610	114
VIETN			6	151
SINGAP	1547	290	7937	1799
PHILIP	69	169	107	187
CHINA	13	94	385	3625
SKOREA	12	2	59066	2136
JAPAN	151	40	2200	621
TAIWAN	5	142	494	388
HONGK	179	38	984	454
AUSTRL	3150	359	26340	1570
NEUSEE	10	1	39	1476
8414 59 90				
AND VENTILATOREN				
	STUECK		STUECK	
EINF	385547*	9302*	3772643*	118283*
GEW DT	3883		59601	
EV	19556	913	454446	24469
LV	6	2	117	204
PV	1	5	30403	372
AUS LG	2499	41	18446	561
EU	110507	3277	1459424	41884
FRANKR	4389	292	56963	3783
BELLUX	1410	107	15117	2068
NIEDL	6982	756	43590	4806
ITAL	34863	690	706312	14812
G BRIT	214	72	9076	1571
DAENM	867	149	4176	1782
SPAN	61980	1209	614141	13380
SCHWED	4260	558	127668	11883
FINNL	389	38	9040	828
SCHWZ	21043	1206	284299	10442
OESTER	1827	182	17337	3454
POLEN	1046	177	4810	910
TSCHE	40	3	6781	173
UNGARN	1	19	30601	275
SLOWEN	1663	69	21166	738
USA	2161	594	43731	5752
KANADA	35000	1571	531503	26747
THAIL	3690	62	64803	701
INDONE			5802	145
CHINA	9899	151	250918	2958
JAPAN	13585	395	211419	6310
TAIWAN	178773	904	702837	4774
HONGK	387	4	15683	140

Wichtigste Ursprungs- und Bestimmungs-Laender	DEZEMBER 1994 dt = 100kg	DEZEMBER 1994 1000 DM	JAN./DEZ. 1994 dt = 100kg	JAN./DEZ. 1994 1000 DM
AUSF	124634*	13961*	1311046*	161939*
GEW DT	5713		64916	
EV			1375	65
LV	11	1	24	525
PV	289	55	6066	239
EU	81188	5741	883037	67607
FRANKR	19006	961	218283	11960
BELLUX	24893	988	63741	7327
NIEDL	3400	898	59445	12006
ITAL	6866	844	203186	13448
G BRIT	3828	625	44864	9187
IRLAND	52	8	1181	271
DAENM	1424	332	19600	3460
GRIECH	78	107	1227	666
PORTUG	112	113	1808	1972
SPAN	22129	865	269904	7510
NORWEG	383	32	3972	486
SCHWED	2944	996	34231	8901
FINNL	1059	95	17158	1704
SCHWZ	3897	1266	36460	12608
OESTER	6766	623	72964	13263
MALTA	60	49	299	171
TUERK	319	33	1910	1464
POLEN	4522	88	10629	1690
TSCHE	337	286	2926	1898
SLOWAK	16	21	5101	519
UNGARN	178	43	4417	1267
BULGAR			193	350
UKRAIN	74	41	362	539
RUSSLD	18	59	2665	2123
SLOWEN	12	17	352	106
MAROKK			94	455
TUNES	2	2	53	201
AEGYPT	318	178	2064	989
S AFR	175	51	15460	1748
USA	8574	1227	105868	15065
KANADA	5301	171	11887	711
MEXIKO	33	23	417	1113
VENEZU	8	17	168	300
BRASIL	469	49	6454	531
ZYPERN	23	6	456	113
LIBAN	6	39	31	127
SYRIEN			144	106
IRAN	39	49	566	230
ISRAEL	3035	133	33270	1329
SAUDIA	25	211	578	885
BAHRAI	9	237	92	297
A EMIR	40	15	1628	349
INDIEN	401	34	1275	881
THAIL	572	266	10925	4840
INDONE	8	22	241	400
MALAYS	10	1	1480	286
SINGAP	203	39	4447	890
CHINA	48	81	1914	1764
SKOREA	268	255	3980	3825
JAPAN	781	164	6576	1828
TAIWAN	1812	639	8187	2374
HONGK	596	285	3413	1812
AUSTRL	440	124	9059	2856

8414 80 00

ABZUGSHAUB HORIZONT LAENGE <120CM

	STUECK		STUECK	
EINF	1845164*	144794*	13806684*	1467504*
GEW DT	15600		129338	
AUS LG			2	1
EU	1841624	143794	13712684	1438204
FRANKR	43	13	3191	954
BELLUX	310	66	1635	539
NIEDL	8	5	958	411
ITAL	1811694	141064	13494884	1401494
DAENM	91	43	1466	905
SPAN	2617	136	14403	773
SCHWED			710	243
OESTER	197	34	4848	976
TSCHE	30	15	1009	318
SLOWEN	9	15	714	1034
AUSF	312464*	65834*	4137644*	874434*
GEW DT	3207		42486	
EU	164394	33294	2550064	504864
FRANKR	1800	406	28122	5951
BELLUX	2585	597	31819	7238
NIEDL	3091	809	48493	12728
ITAL	383	92	7843	2072
G BRIT	3791	472	58371	7225
DAENM	473	107	9287	1647
GRIECH	1965	497	22792	5930
PORTUG	203	54	4192	1169
SPAN	2146	294	44640	5609
ISLAND	126	20	1174	189
NORWEG	81	17	1163	211
SCHWED	1124	275	9804	2256
FINNL	313	56	3343	541
SCHWZ	2583	761	27424	8149
OESTER	5643	1184	67981	14195
TUERK	225	78	4479	1546
POLEN	196	73	2770	608
TSCHE	186	27	2713	346
UNGARN	227	41	2942	498
BULGAR	151	16	994	103
UKRAIN	307	36	1119	138
RUSSLD	747	93	8269	1489
S AFR	182	28	2322	592
USA			1682	814
ZYPERN	409	94	3195	693
LIBAN	1	3	338	186
IRAN	116	19	224	113
ISRAEL	2	1	192	119
SAUDIA	100	8	653	117
THAIL	36	14	923	400
SINGAP	68	23	859	219
SKOREA	4	1	2275	480
TAIWAN			318	104
HONGK	1244	163	3908	775
AUSTRL	211	83	2881	838
NEUSEE	76	67	543	127

8414 80 10

ANDERE LUFTPUMPE -KOMPRESSOR ZIV LFZ

	DT		DT	
EINF	*	*	5*	87*
EV				17
AUSF	*	*	9*	58*
EV				5

8414 80 21

AND TURBOKOMPRESSOREN EINSTUFIG

	STUECK		STUECK	
EINF	328744*	97414*	4419124*	1364444*
GEW DT	3003		36882	
EV	65	131	1822	913
LV			7	83
AUS LG	1218	206	12063	1714
EU	27593	6940	403416	100736
FRANKR	19858	4789	299564	69473
BELLUX	16	31	461	519
NIEDL	151	71	2115	1165
ITAL	37	11	765	321
G BRIT	7511	2012	100206	27600
DAENM	14	21	273	1625
SCHWED	16	32	113	396
SCHWZ	128	885	1123	22049
OESTER	3661	658	16108	4192
TSCHE	4	75	332	856
USA	1459	1050	15145	6320
JAPAN	112	113	2045	1668
AUSF	42346*	19268*	3769144*	1837584*
GEW DT	4000		34585	
EV	1	30	17	85
LV			14	789
EU	34453	11416	326961	99482
FRANKR	18244	5633	207502	54807
BELLUX	230	174	1686	1272
NIEDL	115	96	1058	778
ITAL	7379	1834	67388	17328
G BRIT	4103	2272	31155	12989
DAENM	276	522	1104	6230
GRIECH	6	11	203	259
PORTUG	63	39	270	239
SPAN	4036	634	16470	5619
NORWEG	25	25	236	330
SCHWED	812	404	10846	4784
FINNL	20	20	233	2838
SCHWZ	261	226	2614	3339
OESTER	249	215	2411	2073
TUERK	6	4	121	269
TSCHE	9	5	2027	624
UNGARN	126	56	728	448
RUMAEN			4	429
RUSSLD			68	1934
KROAT	5	189	436	1213
ALGER	27	37	114	189
AEGYPT	29	16	187	118
NIGERI	1	30	9	162
S AFR	1184	348	5020	1704
USA	162	544	3402	5708
KANADA	91	56	715	674
BRASIL	65	63	288	397
CHILE	7	7	49	228
ARGENT	1265	435	3788	1247
IRAN	6	27	26	11209
SAUDIA	795	441	2207	1780
BAHRAI			1	179
A EMIR	828	366	2606	1120
OMAN		911	10	928
INDIEN	1340	861	7120	6210
THAIL		180	343	894
INDONE			597	362
MALAYS			571	278
SINGAP	114	217	1044	7986
CHINA	5	961	221	2980
SKOREA	286	1031	2296	16844
JAPAN	101	54	822	572
TAIWAN			17	2055
AUSTRL	9	8	195	247
NEUSEE			28	937

8414 80 29

AND TURBOKOMPRESSOREN MEHRSTUFIG

	STUECK		STUECK	
EINF	1028284*	34604*	16884244*	524944*
GEW DT	2279		37655	
EV	18020	1082	50854	2804
LV			6723	2022
PV			2	6
EU	45	10	100534	3710
ITAL	1	2	50098	1278
DAENM			49795	2290
NORWEG			7	112
SCHWED			12381	338
SCHWZ	2	231	4023	2180
OESTER	1	2	16	135
UNGARN			3802	345
SLOWEN	59439	1295	845760	18709
USA	43333	1915	667189	25339
SKOREA			53940	1223
JAPAN	8	6	322	215
AUSF	961*	28201*	14338*	2214024*
GEW DT	7008		45035	
EV	1	806	16	4948
LV			2	1780
PV			1	7
EU	654	6266	10604	54042
FRANKR	129	1788	2202	10807
BELLUX	7	16	193	5876
NIEDL	104	2162	1157	4528
ITAL	150	150	2701	9193
G BRIT	219	2095	3451	18904
DAENM	32	33	721	4532
SPAN	12	7	104	117
SCHWED	2	16	148	5163
FINNL	17	1545	75	2100
SCHWZ	116	206	1266	1542
OESTER	35	41	286	5138
TUERK			21	3919
POLEN		2589	263	6748
UNGARN	1	8	8	470
BULGAR			25	1447
RUSSLD			8	20142
LIBYEN	1	806	5	2856
S AFR	3	6	129	1063
USA	72	109	397	12237
ISRAEL	1	5	24	1271
A EMIR			22	31316
INDIEN			1	2350
THAIL			2	6848
SINGAP			60	3620
CHINA			9	9783
SKOREA	7	6250	364	22374
JAPAN	16	62	36	2321
TAIWAN	4	10428	9	22604
HONGK	11	15	267	221
AUSTRL	1	2	15	1568

8414 80 31

OSZILL VERDR-KOMPRESS <15BAR <60M3

	STUECK		STUECK	
EINF	30606*	6582*	2177844*	434484*
GEW DT	5737		38249	
LV	8	7	33	37
AUS LG	1044	16	2251	114
EU	17197	4747	128788	31006
FRANKR	215	63	7588	1229
BELLUX	29	48	218	387
NIEDL	800	478	5261	1550
ITAL	15869	3800	105743	22132
G BRIT			4897	1479
DAENM	279	334	5020	4027
SPAN	5	24	41	202
OESTER	7120	1605	33515	9204
USA	781	133	5291	1207
CHINA			25872	928
JAPAN	183	29	2759	397
TAIWAN	5544	61	21590	587
AUSF	9489*	5067*	137889*	63713*
GEW DT	1418		15538	
LV			1182	101
PV	1	4	8	14
EU	4972	2686	75704	27000
FRANKR	2421	852	24271	8801
BELLUX	238	184	4883	2872
NIEDL	834	664	10102	5149
ITAL	474	385	20074	4941
G BRIT	774	317	14272	3020
IRLAND	3	12	82	116
DAENM	92	94	879	852
GRIECH	18	24	106	132
PORTUG	16	14	140	119
SPAN	102	120	595	998
NORWEG	120	94	585	641
SCHWED	109	86	6107	2932
FINNL	1073	114	8921	943
SCHWZ	235	203	4138	2386
OESTER	350	304	4761	3718
TUERK	5	4	189	247
LETTLD	1	24	112	183
POLEN	33	182	462	618
TSCHE	18	26	2008	570
SLOWAK	97	60	832	312
UNGARN	24	38	2940	442
RUMAEN	19	10	91	129
BULGAR	1	18	187	111
UKRAIN	148	26	190	116
RUSSLD	4	22	2089	1018
KROAT			420	392
MAROKK	5	5	28	106
AEGYPT	1	11	323	260
S AFR	22	7	509	400
USA	1175	243	13443	2450
KANADA	2	2	622	133
MEXIKO			157	251
KOLUMB	1	1	66	185
ARGENT			56	114
LIBAN	26	20	207	116
SYRIEN			464	200
IRAN			433	374
ISRAEL	1	45	119	182
JORDAN	10	84	117	136
SAUDIA	75	20	2624	1046
KUWAIT	106	68	211	228
A EMIR	252	111	898	436
OMAN			210	103

Wichtigste Ursprungs- und Bestimmungs-Laender	DEZEMBER 1994		JAN./DEZ. 1994	
	dt = 100kg	1000 DM	dt = 100kg	1000 DM
INDIEN			50	102
THAIL	5	29	116	468
SINGAP	85	122	557	836
PHILIP			34	267
CHINA	46	40	141	267
SKOREA	121	134	1381	1074
JAPAN	30	76	2353	481
TAIWAN	9	5	69	236
HONGK	7	10	1572	336
AUSTRL	2	1	241	300
8414 80 39				
OSZILL VERDR-KOMPRESS <15BAR >60M3				
	STUECK		STUECK	
EINF	47*	166*	420*	1540*
GEW DT	84		639	
EU	47	166	372	1272
BELLUX	47	166	370	1264
KANADA			44	248
AUSF	140*	1723*	1186*	13523*
GEW DT	649		5410	
EV			3	208
LV			12	1014
EU	73	288	464	3733
FRANKR	13	87	151	869
BELLUX	7	23	74	937
NIEDL	50	154	104	816
ITAL	2	11	28	428
G BRIT			67	312
DAENM	1	13	33	661
SCHWZ	1	36	37	307
OESTER	35	512	110	1043
POLEN	1	13	37	167
TSCHE	1	15	11	157
BULGAR			3	595
W RUSS	2	150	3	196
RUSSLD	2	42	35	430
AEGYPT			11	181
TANSAN	3	269	4	281
USA	8	139	45	992
BRASIL			4	133
BOLIV			2	112
IRAN			7	215
PAKIST			7	313
THAIL	1	43	15	1387
SKOREA			17	1239
TAIWAN			11	567
NEUSEE			2	110
8414 80 41				
OSZILL VERDR-KOMPRESS >15BAR<120M3				
	STUECK		STUECK	
EINF	30*	114*	495*	7310*
GEW DT	37		3239	
LV			1	1
AUS LG			1	2
EU	24	70	450	6860
FRANKR			21	699
BELLUX	23	55	187	824
ITAL			40	2125
G BRIT			213	3456
USA	4	20	26	296
KANADA	1	15	13	118
AUSF	593*	5989*	6046*	60028*
GEW DT	906		9471	
EV			1	5
LV			9	236
EU	181	2142	1780	19942
FRANKR	30	318	465	6054
BELLUX	23	166	76	784
NIEDL	30	201	227	1795
ITAL	24	114	287	2465
G BRIT	35	501	461	5969
DAENM	15	646	90	1266
GRIECH			26	267
PORTUG	2	14	32	359
SPAN	21	171	115	974
KANARI	1	24	11	115
NORWEG	1	9	52	418
SCHWED	10	122	59	1030
FINNL	2	23	27	478
SCHWZ	5	169	72	2018
OESTER	48	102	432	2281
TUERK			55	972
POLEN	5	78	58	2162
TSCHE	3	74	10	218
BULGAR			28	197
RUSSLD	7	62	9	155
KASACH	3	212	3	212
SLOWEN	2	14	23	208
LIBYEN			11	188
AEGYPT	10	115	66	842
S AFR	5	31	49	364
USA	162	1519	1472	13174
KANADA			157	813
VENEZU			9	689
BRASIL	4	127	25	799
ARGENT	8	34	30	186
ZYPERN			9	114
ISRAEL			13	208
SAUDIA			14	214
A EMIR			31	260
PAKIST			5	160
INDIEN			5	545
MALDIV	1	9	25	358
THAIL	5	42	74	658
INDONE			11	112
MALAYS	9	77	11	102
SINGAP	13	156	205	1635
CHINA	26	391	35	882
SKOREA	4	19	166	2390
JAPAN			96	1164
TAIWAN	5	72	29	425
HONGK			49	540
AUSTRL	5	75	115	1033
NEUSEE	10	42	26	133
F POLY	14	75	46	270
8414 80 49				
OSZILL VERDR-KOMPRESS >15BAR>120M3				
	STUECK		STUECK	
EINF	*	*	13*	5031*
GEW DT			746	
LV			1	3
EU			9	854
G BRIT			5	479
SPAN			2	326
SCHWZ			2	4172
AUSF	60*	2467*	560*	52692*
GEW DT	823		13490	
LV			2	701
EU	5	90	200	11839
FRANKR			15	438
BELLUX			5	1254
NIEDL			35	986
ITAL	2	48	98	3617
G BRIT			25	1300
DAENM	2	23	9	208
SPAN	1	19	9	3726
NORWEG	1	31	5	213
SCHWED			11	342
SCHWZ			4	137
OESTER	2	17	15	2615
ESTLD	4	243	4	243
POLEN			15	424
TSCHE	1	8	4	324
UNGARN			6	331
RUMAEN			4	186
BULGAR			7	234
UKRAIN			1	5491
W RUSS	3	182	3	182
RUSSLD	1	311	3	687
KROAT			2	712
GABUN	1	100	1	100
USA	23	94	163	2867
KANADA			2	192
BRASIL			5	5314
ARGENT			1	150
IRAN	1	10	5	877
JORDAN			1	267
OMAN			4	8938
INDIEN			6	670
INDONE	3	63	6	164
MALAYS			2	1241
SINGAP	1	179	4	500
CHINA			6	1432
SKOREA	10	217	45	3225
JAPAN			5	675
TAIWAN	2	909	9	1702
HONGK			2	521
8414 80 60				
ROTIER VERDRAENGKOMPRESS EINWELLIG				
	STUECK		STUECK	
EINF	7868*	8228*	100208*	97405*
GEW DT	3887		23378	
EV	7340	1218	92187	14076
LV	1	5	3	105
AUS LG				2
EU	354	6841	6594	41738
FRANKR	80	358	386	1402
BELLUX	261	6392	1960	38580
ITAL	20	85	4201	1706
SCHWED			6	187
OESTER	153	132	862	1046
USA	1	5	897	254
JAPAN	7356	1222	92126	14096
AUSF	3781*	3872*	44525*	43224*
GEW DT	1219		12467	
LV			1	12
PV			21	3
EU	925	929	15790	14012
FRANKR	143	182	2605	2646
BELLUX	16	27	1079	1234
NIEDL	32	200	1146	1663
ITAL	304	138	3781	3832
G BRIT	290	181	5696	3331
DAENM	19	42	352	564
PORTUG	27	27	218	187
SPAN	85	119	698	466
SCHWED	2	1	280	148
SCHWZ	204	319	2288	4265
OESTER	70	206	1311	2080
TUERK			203	198
POLEN	127	133	340	717
TSCHE	98	89	748	1618
SLOWAK	6	235	18	426
UNGARN	3	29	73	540
RUMAEN			31	102
RUSSLD	4	2	120	132
SLOWEN	3	14	225	238
KROAT	8	27	44	117
AEGYPT	23	30	95	208
S AFR	11	37	387	243
USA	910	698	8762	5781
KANADA	4	1	350	159
BRASIL	20	5	114	353
SAUDIA	372	444	1137	1252
KATAR	30	12	249	115
A EMIR	76	29	606	254
INDIEN	17	27	147	279
THAIL	19	6	1285	1217
INDONE			108	269
MALAYS	82	11	925	131
SINGAP	77	68	939	698
CHINA	63	24	349	335
SKOREA	4	15	84	1542
JAPAN	210	168	1788	1689
TAIWAN	75	129	1322	1187
HONGK	170	82	2249	1297
AUSTRL	28	28	646	345
8414 80 71				
SCHRAUBENKOMPRESS MEHRWELL ROTIER				
	STUECK		STUECK	
EINF	47*	450*	725*	7362*
GEW DT	192		2899	
LV	1	38	25	1323
AUS LG			1	46
EU	36	206	528	4589
FRANKR	2	2	58	396
BELLUX	1	15	15	323
NIEDL	3	24	52	441
ITAL	29	150	339	891
G BRIT			9	227
DAENM	1	15	52	1720
SPAN			3	591
SCHWED	2	91	6	201
FINNL	2	23	34	202
SCHWZ	1	87	12	177
OESTER	1	11	72	629
TSCHE	3	2	13	231
UNGARN			4	102
JAPAN			6	477
AUSTRL			1	427
AUSF	2555*	28835*	23531*	274921*
GEW DT	10863		98964	
EV	16	4817	34	6427
LV	14	586	44	3833
EU	976	8984	12202	103809
FRANKR	129	1280	2957	35423
BELLUX	45	686	316	4067
NIEDL	74	771	836	10102
ITAL	515	3581	5032	21272
G BRIT	135	1441	2131	21007
DAENM	28	743	229	4625
GRIECH	3	42	28	700
PORTUG	5	49	51	947
SPAN	41	381	607	5584
NORWEG	61	576	234	3383
SCHWED	16	261	133	2763
FINNL	3	19	59	560
SCHWZ	38	591	642	6780
OESTER	59	895	914	11053
TUERK	42	241	270	1905
LETTLD	5	31	9	105
LITAU	3	140	5	178
POLEN	32	1104	346	5764
TSCHE	102	694	569	4782
SLOWAK	12	72	72	986
UNGARN	12	179	141	1345
RUMAEN	75	244	82	379
UKRAIN			12	18268
RUSSLD	1	30	26	1986
SLOWEN	29	146	147	666
KROAT	2	53	96	1284
MAZED	35	46	45	102
MAROKK			4	111
ALGER	2	171	5	500
LIBYEN			14	5935
AEGYPT	5	482	80	1516
MAURIT			2	247
S AFR	2	48	52	1118
USA	585	4271	3907	33819
KANADA	6	36	142	675
MEXIKO	1	42	12	420
VENEZU			4	245
BRASIL			65	667
CHILE	17	73	37	243
ARGENT	53	190	325	12516
IRAN			9	3135
ISRAEL			65	1057
JORDAN	2	68	70	806
SAUDIA			52	1336
A EMIR			6	168
PAKIST			62	3283
INDIEN	1	4174	4	7463
BANGLA			3	110
THAIL	35	555	194	3013
VIETN	4	278	7	625
INDONE	16	1129	126	4828
MALAYS			5	441
SINGAP	40	690	253	4780
PHILIP	2	74	12	143
CHINA			18	900
SKOREA	95	854	447	6022
JAPAN	10	93	149	1134
TAIWAN	76	506	685	4807
HONGK	11	120	139	1858
AUSTRL	80	563	482	3187

Wichtigste Ursprungs- und Bestimmungs-Laender	DEZEMBER 1994 dt = 100kg	DEZEMBER 1994 1000 DM	JAN./DEZ. 1994 dt = 100kg	JAN./DEZ. 1994 1000 DM
8414 80 79				
AND ROTIER VERDRKOMPRESS MEHRWELL				
	STUECK		STUECK	
EINF	6*	105*	363*	1014*
GEW DT	26		809	
AUS LG			1	41
EU	1	1	321	470
ITAL	1	1	294	264
SCHWZ	2	99	7	169
USA			19	263
AUSF	431*	7834*	3784*	54564*
GEW DT	3183		22774	
LV			4	29
EU	133	1379	1402	13274
FRANKR	24	268	249	2249
BELLUX	11	99	167	1511
NIEDL	24	242	252	2418
ITAL	16	168	125	1533
G BRIT	39	320	278	2562
DAENM	4	41	175	1369
GRIECH	1	8	22	192
SPAN	14	233	134	1440
NORWEG	7	38	40	282
SCHWED	18	216	200	2882
FINNL	5	80	49	770
SCHWZ	20	597	233	3966
OESTER	25	263	222	3146
TUERK	2	22	37	847
POLEN	3	69	63	1365
TSCHE	23	341	100	2010
SLOWAK	5	38	78	657
UNGARN	11	317	80	1110
BULGAR			6	137
UKRAIN			3	847
RUSSLD			27	1076
SLOWEN			8	454
ALGER	4	31	15	300
LIBYEN	1	35	7	152
AEGYPT	22	209	27	332
S AFR	29	117	217	926
USA	21	217	260	1503
KANADA	9	36	142	568
VENEZU	1	20	30	553
PERU			10	170
BRASIL			9	931
IRAN			9	373
ISRAEL			11	211
SAUDIA	3	1921	11	2010
JEMEN			1	182
PAKIST			4	909
INDIEN	2	41	8	3916
THAIL	1	11	20	165
INDONE	7	209	13	293
MALAYS			9	140
SINGAP			9	925
PHILIP	2	91	13	152
CHINA	3	8	66	2937
SKOREA	40	781	80	943
TAIWAN	5	164	23	599
HONGK	4	56	34	436
AUSTRL	20	137	146	1189
8414 80 90				
AND LUFTPUMP LUFT- AND GASKOMPRESS				
	STUECK		STUECK	
EINF	1185588*	8543*	1701757*	142658*
GEW DT	3829		67408	
EV	1416	338	124836	35804
LV			4	680
PV			4	6
AUS LG	5534	185	71385	13507
EU	25856	1756	336796	39070
FRANKR	4	19	6992	2074
BELLUX	29	392	874	8765
NIEDL	13	1	828	378
ITAL	25682	1229	323878	22663
G BRIT	19	75	1820	1041
DAENM	6	10	292	3659
SPAN	103	29	2110	438
NORWEG	2468	82	5973	482
SCHWED	194	77	7127	1215
SCHWZ	32066	1990	454838	32121
OESTER	100	668	14445	7972
TSCHE	54	41	651	285
UNGARN	1174	83	7127	543
USA	1000	273	9448	5080
KANADA	18	26	359	319
LIBAN			1	649
MALAYS	16620	72	314928	1053
CHINA	21185	192	142365	1485
JAPAN	12822	3197	248144	50125
TAIWAN	5255	39	157145	1870
AUSF	58568*	9828*	702781*	77807*
GEW DT	1499		14768	
EV			78	130
LV			2	22
PV	26	3	116	84
EU	19606	6302	339221	30762
FRANKR	5321	298	45639	3078
BELLUX	3404	719	141868	8503
NIEDL	540	2963	23094	6287
ITAL	3139	340	43979	5184
G BRIT	2501	388	22844	3050
DAENM	378	74	8349	1161
GRIECH	708	6	9378	167
PORTUG	341	26	10270	335
SPAN	3234	484	33879	2972
NORWEG	4	1	420	497
SCHWED	912	100	8577	1237
FINNL	13	23	835	139
SCHWZ	3013	388	20847	3331
OESTER	1583	292	17539	3848
TUERK	24	4	1632	1652
LETTLD	18	6	145	213
POLEN	45	11	7343	707
TSCHE	3062	127	25281	1715
SLOWAK	512	36	4320	332
UNGARN	362	76	862	387
RUMAEN	25	29	393	125
BULGAR			116	113
RUSSLD	13	26	2863	1059
KASACH			18	228
SLOWEN	1	345	958	423
KROAT	28	10	631	133
LIBYEN			67	107
AEGYPT	17	6	817	213
TANSAN			2957	210
S AFR	135	21	2685	1449
USA	10435	886	107369	9990
KANADA	350	55	1794	398
MEXIKO	16937	925	123486	6509
BRASIL	76	39	493	306
SYRIEN			16	140
IRAN			11462	1309
ISRAEL	136	59	834	302
SAUDIA			390	1402
BAHRAI			117	246
A EMIR	6	1	2685	466
THAIL	14	3	436	312
INDONE	1	1	139	570
MALAYS	40	12	176	239
SINGAP	48	21	261	210
CHINA	23	63	536	720
SKOREA	233	148	624	388
JAPAN	269	91	6102	1704
TAIWAN	38	220	962	1856
HONGK	66	17	767	200
AUSTRL	3	24	2091	427
8414 90 10				
TEILE V LUFTPUMP/KOMPRESS USW ZIV LFZ				
	DY		DT	
EINF	*	22*	1*	277*
USA		22	1	248
AUSF	*	*	25*	95*
8414 90 90				
TEILE V AND YENTILATOR LUFTPUMP USW				
EINF	19605*	28186*	251267*	351436*
EV	117	324	1011	2561
LV	86	982	1750	20701
PV	95	35	969	815
AUS LG	3	17	276	696
EU	10674	17291	138599	210561
FRANKR	2398	3675	29185	39248
BELLUX	1196	3179	11576	35696
NIEDL	348	3049	6817	26262
ITAL	1564	2658	22983	35001
G BRIT	1672	2264	20170	40696
IRLAND	1	70	34	1103
DAENM	3240	1992	41296	28356
GRIECH	3	130	14	356
PORTUG	21	26	145	419
SPAN	231	226	3309	3427
KANARI			8	732
NORWEG	9	77	226	692
SCHWED	808	1448	12475	23521
FINNL	31	113	377	1157
SCHWZ	1157	3257	12703	37528
OESTER	429	1293	5634	12740
TUERK	1114	157	19939	2891
POLEN	417	164	3197	1736
TSCHE	1839	648	23510	5686
SLOWAK	82	25	2095	794
UNGARN	35	35	5148	3620
RUMAEN	387	98	4793	1489
BULGAR	1	2	26	266
SLOWEN	263	243	2633	2489
KROAT			1227	1085
TUNES			14	909
AEGYPT			42	398
SAMBIA			34	220
S AFR	6	3	385	2194
USA	1947	1945	14644	18214
KANADA	120	604	913	2854
MEXIKO	1	4	74	846
BRASIL	1	2	699	1395
CHILE			240	120
ARGENT	19	105	38	867
ISRAEL		9	19	225
SAUDIA			8	275
KATAR			39	1012
A EMIR			66	1286
THAIL	54	67	366	493
INDONE			13	554
MALAYS			75	173
SINGAP	24	33	236	431
CHINA	65	79	169	402
SKOREA		2	83	470
JAPAN	16	168	631	5841
TAIWAN	38	45	592	3687
HONGK	4	151	278	213
AUSTRL	62	89	884	1247
AUSF	17508*	84146*	185955*	680004*
EV		3	44	1119
LV	174	3318	1234	29348
PV	518	319	934	2133
EU	8439	20358	94531	238559
FRANKR	766	2866	15066	57008
BELLUX	2765	3399	37710	40486
NIEDL	3321	4881	18325	43200
ITAL	412	4063	5284	23752
G BRIT	365	2049	8693	32754
IRLAND	8	91	588	2302
DAENM	107	1077	2080	16682
GRIECH	43	516	473	5487
PORTUG	380	354	3454	4444
SPAN	272	1092	2860	12444
KANARI	1	108	34	753
ISLAND	3	9	26	136
NORWEG	79	494	1074	6151
SCHWED	205	1068	2358	18248
FINNL	60	436	706	4277
SCHWZ	1409	3831	16269	41298
OESTER	987	3143	8777	29935
MALTA	2	9	29	123
TUERK	163	796	1764	14181
LETTLD	2	13	25	120
LITAU			34	286
POLEN	902	651	2122	8316
TSCHE	288	674	1723	6682
SLOWAK	10	70	883	3579
UNGARN	69	197	496	2713
RUMAEN	16	189	380	1242
BULGAR	4	91	239	883
UKRAIN	8	237	98	811
RUSSLD	84	141	1074	7260
ASERB			12	219
KASACH			83	594
TURKM			12	303
SLOWEN	100	519	8146	9608
KROAT	21	330	999	3401
MAZED	3	36	35	186
MAROKK	4	37	24	378
ALGER	14	72	132	1767
TUNES	11	800	90	2326
LIBYEN	22	287	182	4266
AEGYPT	116	864	594	8790
GHANA		2	39	204
NIGERI	8	149	134	2956
KAMERU		1	11	194
GABUN		9	2	214
ZAIRE	1	4	7	126
AETHIO		1	19	143
KENIA	8	29	43	460
UGANDA		1	5	114
TANSAN	8	46	21	140
MADAG			10	109
MAURIT			20	142
SAMBIA	1	12	115	1589
S AFR	184	1299	1846	18354
USA	1110	6336	12141	83701
KANADA	173	264	633	2731
MEXIKO	24	238	4238	4799
COSTA	1	6	12	113
PANAMA			20	264
KUBA	8	27	8	168
AM JGF	18	1207	20	1214
TRINID			34	165
NL ANT	1	18	10	134
KOLUMB	10	22	103	748
VENEZU	79	1417	296	4641
ECUAD		25	21	338
PERU	2	39	84	1278
BRASIL	208	918	1483	8274
CHILE	15	131	184	2186
BOLIV	1	17	9	428
PARAGU		3	13	336
URUGU	4	18	21	268
ARGENT	94	659	284	3574
ZYPERN	4	30	60	377
LIBAN	12	88	120	757
SYRIEN	3	34	271	2193
IRAN	607	1325	8139	12892
ISRAEL	117	459	488	4518
JORDAN	19	53	166	469
SAUDIA	98	1102	823	7019
KUWAIT	7	70	77	1381
BAHRAI	8	174	36	537
KATAR	11	548	158	4766
A EMIR	591	668	1183	5573
OMAN	9	114	107	2043
JEMEN	1	33	48	194
PAKIST	8	24	151	2070
INDIEN	219	844	648	10263
BANGLA		9	8	331
SRILAN	7	29	19	142
MYAN			7	111
THAIL	61	299	781	8297
VIETN		38	87	324
INDONE	54	348	357	3954
MALAYS	21	603	441	2578
BRUNEI	9	504	28	836
SINGAP	145	1507	1022	13042
PHILIP	98	1303	281	4279
CHINA	54	1025	1216	17633
SKOREA	128	2266	980	14000
JAPAN	87	875	673	9858
TAIWAN	80	804	789	11089
HONGK	45	303	395	5198
AUSTRL	126	886	1815	14244
NEUSEE	8	46	119	724
N ERM	12	37	109	338
8415 10 00				
KOMPAKTKLIMAGERAETE EINBAU IN FENSTER				
EINF	1088*	1723*	13880*	22122*
LV			1	1
AUS LG	11	16	839	1265
EU	711	1060	7776	12563

Wichtigste Ursprungs- und Bestimmungs-Laender	DEZEMBER 1994 dt = 100kg	DEZEMBER 1994 1000 DM	JAN./DEZ. 1994 dt = 100kg	JAN./DEZ. 1994 1000 DM
FRANKR	269	394	4092	5820
BELLUX	12	12	165	230
ITAL	287	328	1267	2109
G BRIT	24	66	410	1204
IRLAND	9	26	746	1518
DAENM	35	103	124	364
GRIECH	49	61	443	422
PORTUG			137	260
SPAN	25	78	379	665
NORWEG	8	31	84	152
SCHWED	31	101	156	363
FINNL	66	123	403	737
SCHWZ			88	283
OESTER	9	12	743	1027
UNGARN			214	186
USA	30	47	586	1219
ISRAEL	2	2	77	125
THAIL	79	127	212	328
MALAYS	89	80	874	1286
SKOREA			1230	1462
JAPAN	56	123	1194	2097
AUSF	121*	806*	2990*	9082*
LV			1	11
PV			2	8
EU	27	79	368	2315
FRANKR			49	434
BELLUX	7	33	59	235
NIEDL	1	1	51	103
ITAL	19	43	31	121
G BRIT		2	82	298
DAENM			72	1049
SCHWZ	9	35	122	485
OESTER	12	41	456	1469
TUERK	3	18	161	312
LETTLD	1	1	24	162
POLEN	11	17	79	215
TSCHE		3	100	301
UNGARN	14	70	291	834
RUSSLD	26	144	191	767
KROAT			62	158
LIBYEN		7	776	1026
NIGERI	1	12	64	182
USA			73	310

8415 81 10

KLIMAGER M KAELTE-UMKEHRVENT ZIV LFZ

EINF	*	*	*	50*
AUSF	*	*	*	*

8415 81 90

AND KLIMAGER M KALTERZVR U UMKEHRVENT

EINF	525*	2319*	17620*	49962*
EV	1	10	23	2407
LV				67
AUS LG	10	24	668	1405
EU	494	1109	9728	20388
FRANKR	393	807	5861	12460
BELLUX	17	78	80	242
ITAL	39	105	2894	5797
G BRIT	30	84	603	1304
DAENM			230	385
SPAN		2	37	125
SCHWED	43	134	1989	3663
SCHWZ	14	37	246	3380
OESTER	24	133	116	706
USA	4	21	88	2646
ISRAEL	17	72	538	1826
THAIL	1	4	103	268
CHINA			1328	1967
SKOREA	15	54	72	363
JAPAN	178	723	2984	13695
TAIWAN	1	3	310	736
AUSTRL			47	119
AUSF	1596*	10088*	13088*	63071*
EV		2		35
LV			10	7
EU	575	2246	4696	17704
FRANKR	54	93	508	1007
BELLUX	217	1226	1719	9412
NIEDL	62	337	508	3195
ITAL	11	56	151	443
G BRIT	125	408	525	1410
GRIECH	74	98	1000	1657
PORTUG			205	414
SPAN	32	28	74	122
NORWEG			42	119
SCHWED	31	161	160	857
FINNL	43	235	204	1240
SCHWZ	59	373	368	2410
OESTER	14	43	966	2366
TUERK	35	118	559	2742
POLEN	15	40	178	548
TSCHE			71	209
UNGARN	44	225	467	1574
RUMAEN	5	10	101	521
BULGAR			171	156
RUSSLD			203	1374
USBEK			53	110
SLOWEN	5	8	44	275
KROAT	5	26	70	445
AEGYPT		2	169	156
GUINEA			35	123
ELFBK	28	121	113	482
NIGERI			236	401
S AFR	4	27	34	209
BRASIL	9	53	100	400
SYRIEN			20	106
IRAN	3	14	33	338
ISRAEL	378	4310	1672	15484
JORDAN			24	132
SAUDIA	8	66	85	540
THAIL	80	344	303	1438
INDONE	38	209	313	1025
MALAYS		1	40	216
SINGAP	184	1379	772	6202
SKOREA			13	166
TAIWAN			4	800
HONGK	1	11	430	1327
NEUSEE			16	110

8415 82 10

ÄND KLIMAGER M KAELTEERZ F ZIV LFZ

EINF	*	23*	*	1672*
EV				357
EU				60
USA		23		1211
KANADA				263
AUSF	1*	11*	3*	406*
EU			2	283
G BRIT			2	283
USA	1	11	1	123

8415 82 90

AND KLIMAGER M KAELTEERZEUGUNGSVORR

EINF	5435*	14617*	82101*	225517*
EV	9	10	62	255
LV			52	220
AUS LG	43	103	3704	8145
EU	4308	11300	58924	169380
FRANKR	2382	6966	29648	89663
BELLUX	29	112	1401	4116
NIEDL	154	447	3480	9306
ITAL	1163	2272	27314	56773
G BRIT	14	30	719	1881
DAENM	362	1076	1184	3849
GRIECH			83	108
SPAN	204	397	2124	4183
SCHWED	14	49	765	1493
SCHWZ	10	41	265	983
OESTER	120	260	2356	6887
MALTA	156	208	777	2370
UNGARN	30	28	282	292
USA	85	208	1807	3856
ISRAEL	1	5	953	3618
THAIL			77	108
MALAYS	1	1	937	1817
SINGAP	12	40	196	472
SKOREA	57	206	306	935
JAPAN	631	2185	5987	28066
TAIWAN	5	18	1120	3117
AUSTRL			330	703
AUSF	5832*	18342*	47912*	175231*
LV			2	16
PV	43	224	132	700
EU	491	2055	12764	45252
FRANKR	127	475	2282	7129
BELLUX	66	257	1768	6097
NIEDL	104	461	2550	9194
ITAL	7	27	1677	5093
G BRIT	50	228	1352	4389
IRLAND			128	227
DAENM	84	470	1144	6886
GRIECH	12	25	1021	3193
PORTUG	5	21	334	1462
SPAN	36	91	510	1782
NORWEG	7	27	649	4724
SCHWED	239	732	2577	8433
FINNL	9	39	289	1818
SCHWZ	208	1054	2959	13217
OESTER	290	1109	3174	11518
MALTA			73	191
TUERK	12	45	169	689
LITAU	8	28	35	124
POLEN	184	990	1321	6461
TSCHE	28	129	964	3414
SLOWAK	36	167	561	2048
UNGARN	170	763	1623	5433
RUMAEN	218	928	765	2673
UKRAIN			154	583
W RUSS	6	26	55	105
RUSSLD	177	1033	2851	10611
KASACH	5	54	782	4400
TURKM			353	1387
USBEK	77	193	825	3058
SLOWEN	39	110	374	1366
KROAT	33	45	396	1022
LIBYEN			252	1172
AEGYPT	1	5	981	3593
NIGERI			34	160
KAMERU			19	123
MOSAMB	101	153	101	153
S AFR	11	57	229	1398
USA	64	303	555	2069
MEXIKO	202	505	541	1215
BOLIV			13	121
ARGENT	3	31	86	321
ZYPERN			62	309
SYRIEN	1888	3752	2756	5497
ISRAEL	108	327	439	1321
SAUDIA	17	68	210	900
KUWAIT			109	609
BAHRAI			74	336
A EMIR			81	325
PAKIST	26	60	348	883
INDIEN	66	326	96	474
BANGLA			41	194
NEPAL	82	241	82	241
THAIL	81	230	1294	4800
MALAYS	87	256	492	2460
SINGAP	195	849	1483	8200
CHINA	32	41	322	1191
SKOREA	245	637	1213	2656
HONGK	331	747	1754	4488
AUSTRL	16	24	270	736

8415 83 10

KLIMAGER OH KAELTERZGVORR ZIV LUFTFZ

EINF	*	*	*	58*
EU				1
AUSF	*	*	*	*

8415 83 90

AND KLIMAGERAETE OH KAELTEERZEUGVORR

EINF	2707*	5869*	38019*	63088*
LV		2	28	194
AUS LG	16	37	2586	5420
EU	1108	2100	13429	21995
FRANKR	209	227	2484	2984
BELLUX			91	275
NIEDL	50	170	643	1183
ITAL	606	1197	7264	11544
G BRIT	60	48	88	153
DAENM	87	261	2180	4673
SPAN	96	207	721	1163
SCHWED	56	467	1543	3400
SCHWZ	31	122	375	1304
OESTER	1184	1605	12410	17031
POLEN			14	140
UNGARN	48	43	3235	2388
USA	112	1070	384	1889
ISRAEL	41	96	1242	3107
MALAYS			284	990
SINGAP	8	34	32	118
CHINA	20	41	154	303
SKOREA	2	2	478	1629
JAPAN	20	59	3403	7874
TAIWAN	78	223	382	971
AUSF	6283*	8670*	79253*	115399*
PV				1
EU	2280	3048	37595	42894
FRANKR	526	650	13949	12381
BELLUX	179	174	6569	7110
NIEDL	540	1017	6729	8964
ITAL	399	384	2479	2604
G BRIT	264	340	2659	3943
IRLAND	29	34	214	181
DAENM	76	144	1166	2360
GRIECH	37	108	868	3049
PORTUG	161	154	1513	865
SPAN	69	73	1389	1437
NORWEG	135	136	909	1077
SCHWED	84	142	2712	2908
FINNL	75	91	342	427
SCHWZ	130	562	2312	5892
OESTER	1903	2576	11867	16221
TUERK	3	12	648	893
ESTLD			21	134
POLEN	72	211	1244	3172
TSCHE	193	294	4567	6211
SLOWAK	56	190	715	1684
UNGARN	104	123	839	1164
RUMAEN	7	20	366	435
BULGAR			94	124
UKRAIN			1323	1207
RUSSLD	100	174	719	1917
USBEK			371	2283
SLOWEN	19	80	224	634
KROAT	4	18	97	278
AEGYPT			17	142
NIGERI			179	3708
USA	18	36	49	113
KANADA			1101	601
MEXIKO			75	223
ARGENT			546	1491
SYRIEN			95	327
ISRAEL			180	450
SAUDIA	19	180	404	1201
A EMIR			410	1108
PAKIST	366	68	856	794
INDIEN			1636	2226
BANGLA			283	840
THAIL	195	213	1116	2045
INDONE	100	116	870	1715
MALAYS	3	7	65	277
CHINA	107	230	2716	5623
SKOREA			82	124
JAPAN	3	5	37	208
TAIWAN			93	128
HONGK	5	8	478	974
AUSTRL		5	470	792

8415 90 10

TEILE V KLIMAGER M/OH KAELTERZ ZIV LF

EINF	*	3*	2*	266*
EU			2	119
USA		3		121
AUSF	1*	24*	28*	332*

Wichtigste Ursprungs- und Bestimmungs-Laender	DEZEMBER 1994 dt = 100kg	DEZEMBER 1994 1000 DM	JAN./DEZ. 1994 dt = 100kg	JAN./DEZ. 1994 1000 DM
EU		7	9	153
NIEDL		6	8	137
8415 90 90				
TEILE V AND KLIMAGERAETEN POS 8415				
EINF	6132*	9268*	70313*	101988*
EV	347	1243	4299	10023
LV	1	66	12	523
PV		8		8
AUS LG	207	766	2763	7394
EU	2467	3610	17020	31835
FRANKR	410	516	4804	6053
BELLUX	20	190	612	1945
NIEDL	671	518	2414	3580
ITAL	608	1391	4426	11061
G BRIT	64	126	561	1234
IRLAND	31	38	364	614
DAENM	386	447	3265	4392
GRIECH	220	323	242	348
SPAN	38	56	321	604
NORWEG	10	23	41	169
SCHWED	849	1322	8648	13000
FINNL	1	2	1220	1391
SCHWZ	149	322	1132	2625
OESTER	490	832	8262	15403
MALTA	46	112	1585	3332
TUERK		2	661	817
POLEN	450	69	5211	1127
TSCHE	568	404	5748	4018
SLOWAK	129	19	5058	784
UNGARN	143	148	4989	4011
SLOWEN	130	98	1251	643
S AFR	32	298	38	311
USA	315	903	4389	10450
KANADA	18	49	66	186
BRASIL	6	14	202	423
ISRAEL	34	116	181	402
THAIL	35	83	264	639
MALAYS	11	56	79	398
SKOREA	2	9	67	181
JAPAN	210	683	2972	9323
TAIWAN	11	64	99	302
AUSF	15677*	38310*	126434*	293489*
EV			1	96
LV	4	189	13	757
PV	34	84	1145	2102
EU	5275	13061	80482	160063
FRANKR	2071	5341	25790	63087
BELLUX	773	2846	13950	25187
NIEDL	1062	1482	16922	26167
ITAL	396	686	7039	11760
G BRIT	244	708	3419	7041
DAENM	202	360	3599	4873
GRIECH	37	76	483	1921
PORTUG	7	20	391	669
SPAN	481	1543	6882	19617
NORWEG	11	63	140	646
SCHWED	180	383	3385	6829
FINNL	13	43	367	1678
SCHWZ	169	748	2957	9196
OESTER	722	1344	4715	10910
MALTA	24	32	175	2107
TUERK	76	273	1082	2796
POLEN	108	266	2298	6379
TSCHE	95	207	606	1661
SLOWAK	7	11	96	109
UNGARN	19	51	298	1019
RUMAEN	6	24	548	1723
BULGAR		1	56	147
UKRAIN	4	5	36	298
RUSSLD	2028	5309	5441	9311
KASACH			212	464
TURKM			49	339
USBEK			4	140
SLOWEN	19	39	141	624
KROAT			62	222
MAROKK			169	737
TUNES	2	19	241	682
LIBYEN	220	560	660	1593
AEGYPT	63	345	1070	4092
NIGERI	13	26	299	1221
S AFR	31	137	591	2316
USA	115	593	1929	12921
KANADA	2	24	49	418
MEXIKO	148	794	893	5026
VENEZU			8	367
BRASIL	111	338	1230	3643
ARGENT		1	45	324
SYRIEN			654	292
IRAN	32	16	193	562
ISRAEL	13	92	134	976
SAUDIA	12	87	311	1777
KUWAIT		5	44	318
BAHRAI		4	18	209
A EMIR	4	46	50	786
INDIEN	86	137	543	1214
THAIL	27	183	299	1958
INDONE	635	877	741	1238
MALAYS	36	177	248	1269
SINGAP	850	1514	1305	5451
PHILIP		4	14	113
CHINA	155	246	720	2916
SKOREA	79	574	119	814
JAPAN	20	269	311	3775
TAIWAN	4474	8809	8843	18892
HONGK	38	219	219	1646
AUSTRL	5	40	73	405

Wichtigste Ursprungs- und Bestimmungs-Laender	DEZEMBER 1994 dt = 100kg	DEZEMBER 1994 1000 DM	JAN./DEZ. 1994 dt = 100kg	JAN./DEZ. 1994 1000 DM
8416 10 10				
BRENNER F FLUESS BRST M AUTOM STEU				
	STUECK		STUECK	
EINF	1734*	1426*	18307*	15325*
GEW DT	462		5027	
PV			80	20
AUS LG	89	123	356	509
EU	1133	897	12200	7421
FRANKR	469	285	5578	2537
NIEDL			46	1301
ITAL	662	405	6555	3550
FINNL			474	476
SCHWZ	487	556	4600	5833
OESTER			492	879
POLEN			107	118
JAPAN	89	123	353	505
AUSF	12545*	8177*	138868*	97143*
GEW DT	1849		21000	
EV			11	12
PV			127	158
EU	8582	4712	84992	50378
FRANKR	2618	1432	31644	18226
BELLUX	3929	2200	39091	23262
NIEDL	79	98	864	976
ITAL	719	424	1951	1504
G BRIT	24	62	437	719
DAENM	81	70	541	728
GRIECH	1004	306	7362	2932
SPAN	187	119	3345	1874
NORWEG	29	36	863	693
SCHWED	119	118	961	1132
FINNL	5	53	89	379
SCHWZ	1610	1362	24787	21497
OESTER	454	314	8852	5364
TUERK	125	41	348	788
POLEN	268	237	3618	3378
TSCHE	23	41	230	803
RUMAEN	5	12	106	146
BULGAR	6	129	45	745
RUSSLD	10	7	190	206
SLOWEN	363	190	2738	1813
KROAT	101	95	687	818
MAROKK	8	24	135	200
AEGYPT	9	6	127	144
ZYPERN	186	81	1416	998
LIBAN			475	225
SYRIEN	301	110	1165	638
IRAN			220	403
ISRAEL	90	43	225	114
THAIL	17	103	231	1296
INDONE	151	231	5098	2348
SINGAP	4	7	137	190
PHILIP	2	10	90	554
CHINA	1	59	7	639
SKOREA			69	121
TAIWAN	16	65	167	667
HONGK	2	5	80	357
AUSTRL	2	8	39	127
8416 10 90				
AND BRENNER F FLUESS BRENNSTOFF				
	STUECK		STUECK	
EINF	479*	681*	5550*	6130*
GEW DT	233		2283	
LV			1	14
EU	149	126	1449	1184
NIEDL	47	13	178	182
G BRIT	87	105	1162	884
SCHWED	2	3	458	523
FINNL	4	102	199	596
SCHWZ	34	173	866	923
OESTER	290	277	2692	2660
USA			113	115
AUSF	381*	4991*	5554*	48290*
GEW DT	907		8685	
EV				26
LV			4	43
PV			3	90
EU	135	724	1649	8733
FRANKR	35	96	309	1307
BELLUX	17	55	673	2392
NIEDL	22	76	180	952
ITAL	8	43	63	343
G BRIT	21	114	112	568
DAENM	14	121	150	1772
PORTUG	1	14	18	208
SPAN	17	208	127	1078
NORWEG	7	109	48	847
SCHWED	6	82	60	844
FINNL	2	47	21	597
SCHWZ	6	321	128	2072
OESTER	22	219	259	2227
POLEN	10	167	341	2561
TSCHE			9	300
SLOWAK			2	568
UNGARN	5	45	65	956
RUMAEN	9	331	15	491
BULGAR	4	158	5	179
RUSSLD			200	958
SLOWEN	1	1	174	195
KROAT			71	677
MAZED	1	10	7	371
S AFR	2	18	20	103
USA			6	186
ARGENT			22	117

Wichtigste Ursprungs- und Bestimmungs-Laender	DEZEMBER 1994 dt = 100kg	DEZEMBER 1994 1000 DM	JAN./DEZ. 1994 dt = 100kg	JAN./DEZ. 1994 1000 DM
LIBAN			44	232
ISRAEL	4	69	34	749
SAUDIA	28	431	69	604
INDIEN	2	7	79	609
THAIL	5	87	238	2811
INDONE	3	44	43	711
SINGAP	1	62	14	323
PHILIP	34	291	200	2471
CHINA			261	559
SKOREA	16	1076	117	3615
JAPAN	1	3	40	232
TAIWAN	70	533	1182	8739
HONGK			5	218
8416 20 00				
AND BRENNER EINSCHL KOMB BRENNER				
	DT		DT	
EINF	2436*	5532*	13775*	39459*
EU	2088	4109	9795	27690
FRANKR	138	406	445	1812
BELLUX	122	890	1312	8325
NIEDL	160	550	1819	7256
ITAL	1660	2226	5605	9244
G BRIT	4	25	558	1282
SCHWED	18	78	29	187
SCHWZ	75	564	776	4391
OESTER	75	147	1664	4023
TUERK	78	411	344	1674
UNGARN	1	3	527	246
S AFR			416	297
USA	46	116	82	764
AUSF	1311*	8917*	18928*	113168*
LV			1	4
EU	870	3878	7298	42378
FRANKR	164	998	2430	14785
BELLUX	30	190	777	5335
NIEDL	32	230	816	5381
ITAL	182	1199	685	4497
G BRIT	41	269	335	2212
DAENM	47	437	1767	6940
GRIECH	7	39	49	313
PORTUG			20	167
SPAN	97	496	407	2711
NORWEG	2	9	49	282
SCHWED	9	49	141	910
FINNL	6	112	199	1324
SCHWZ	126	773	1156	6992
OESTER	66	467	1137	6877
TUERK	17	65	705	4622
POLEN	45	357	735	5215
TSCHE	126	674	859	5351
SLOWAK	1	12	308	756
UNGARN	18	256	567	4890
RUMAEN	4	25	595	4625
BULGAR			57	387
UKRAIN		1	167	1618
RUSSLD	114	647	352	1804
SLOWEN	8	53	90	592
KROAT	13	89	141	756
MAZED			67	709
MAROKK	6	33	246	729
AEGYPT	2	17	567	5071
S AFR			453	881
USA	2	87	320	2111
KANADA	26	138	170	1110
MEXIKO	6	39	65	406
VENEZU	10	82	19	163
BRASIL			19	121
CHILE			142	466
ARGENT	6	129	86	579
SYRIEN			7	137
IRAN			471	2184
ISRAEL	9	55	144	879
SAUDIA		11	124	611
KATAR			1	186
A EMIR			54	132
PAKIST	3	17	46	274
INDIEN	8	134	33	333
BANGLA			21	246
THAIL	6	46	248	1090
INDONE	26	187	182	1013
MALAYS		10	17	130
SINGAP	6	31	20	146
PHILIP			18	145
CHINA	10	82	181	745
SKOREA	4	27	111	769
JAPAN	2	18	44	298
TAIWAN	38	211	352	1398
HONGK			29	252
AUSTRL		4	97	424
NEUSEE	10	64	21	134
8416 30 00				
AUTOM FEUERUNGEN MECH BESCHICKER USW				
EINF	271*	1201*	4909*	8374*
AUS LG				2
EU			555	874
FRANKR			546	652
SCHWZ	51	248	618	2273
OESTER	185	952	3630	4891
USA			15	453
AUSF	666*	906*	13830*	26984*
LV			1	4
EU	360	583	4330	9717
FRANKR	70	97	2662	8408
BELLUX	5	26	70	624

Wichtigste Ursprungs- und Bestimmungs-Laender	DEZEMBER 1994		JAN./DEZ. 1994	
	dt = 100kg	1000 DM	dt = 100kg	1000 DM
NIEDL	11	39	29	379
ITAL	274	421	888	1498
G BRIT			26	180
PORTUG			646	1604
NORWEG			192	315
SCHWED	135	103	629	842
SCHWZ			551	764
OESTER	97	105	1878	3550
POLEN	74	117	226	147
SLOWAK			185	1930
RUMAEN			105	197
BULGAR			259	288
USA			3696	6522
VENEZU			72	110
THAIL			275	285
MALAYS			165	278
CHINA			180	280
TAIWAN			529	1050
NEUSEE			311	397
8416 90 00				
TEILE V BRENNERN AUTOM FEUERUNGEN USW				
EINF	2537*	8742*	28022*	76352*
LV			5	21
PV		5		8
AUS LG			53	983
EU	847	5557	9141	37218
FRANKR	140	426	1936	5905
BELLUX	67	266	1003	2904
NIEDL	102	604	1077	9244
ITAL	210	477	2869	5058
G BRIT	68	419	613	2791
DAENM	267	3328	1626	11188
SPAN	3	35	15	111
NORWEG			16	240
SCHWED	173	375	1785	3350
FINNL	1	9	108	828
SCHWZ	321	658	4313	8751
OESTER	188	559	4394	8985
ESTLD	299	84	1183	342
POLEN	338	150	2829	1183
TSCHE	10	10	470	289
SLOWAK	22	58	214	386
UNGARN	28	25	1118	692
SLOWEN	105	121	1050	981
USA	95	998	1107	12536
SKOREA	58	45	130	118
JAPAN	2	15	35	310
AUSF	4336*	22496*	36321*	182927*
EV			8	77
LV			1	4
PV			261	537
EU	1185	7241	12200	70628
FRANKR	326	2439	2342	17019
BELLUX	183	816	1203	6417
NIEDL	324	774	4983	12559
ITAL	230	2119	1641	16812
G BRIT	77	552	626	7401
IRLAND	3	20	132	429
DAENM	29	376	861	7213
GRIECH	1	16	80	667
PORTUG	1	10	174	489
SPAN	11	120	138	1602
NORWEG	14	113	306	1004
SCHWED	14	117	776	4683
FINNL	77	157	249	1426
SCHWZ	192	1098	2581	13808
OESTER	60	373	1652	9051
TUERK	74	409	371	2940
LITAU	19	226	19	226
POLEN	274	841	3045	8018
TSCHE	21	169	448	3028
SLOWAK		14	75	399
UNGARN	8	45	498	1104
BULGAR	4	31	24	233
UKRAIN			56	328
RUSSLD	907	1166	1005	1844
SLOWEN	56	319	598	2135
KROAT	2	21	27	330
MAZED	19	317	266	1123
MAROKK	1	7	134	1143
TUNES	1	37	7	283
LIBYEN		16	102	2932
AEGYPT	10	130	196	2541
NIGERI			486	666
KENIA			18	173
SIMBAB			52	315
S APR	4	34	98	599
USA	467	1389	3539	11842
KANADA	2	19	48	237
MEXIKO	18	226	458	2892
GUATEM	1	4	17	117
COSTA	1	13	7	151
KOLUMB	1	4	7	118
VENEZU	1	3	179	391
BRASIL	23	147	64	522
CHILE	8	90	31	339
ARGENT		37	50	427
ZYPERN	1	35	13	171
LIBAN			10	216
SYRIEN	4	161	59	1048
IRAN	21	224	58	919
ISRAEL	20	83	56	486
JORDAN			84	226
SAUDIA	5	27	494	1350
BAHRAI	1	6	13	475
A EMIR	4	72	59	1038
PAKIST	2	29	16	315
INDIEN	87	306	1231	1968
BANGLA			20	135
THAIL	7	88	56	890
VIETN			7	187
INDONE	7	142	53	598
MALAYS	14	135	40	292
SINGAP	12	108	61	730
PHILIP	2	13	22	273
CHINA	4	237	154	1960
SKOREA	38	442	177	2106
JAPAN	74	269	2445	7748
TAIWAN	508	4819	595	5803
HONGK	2	15	27	353
AUSTRL	29	366	534	3898
NEUSEE	1	11	51	251
N ERM	4	16	26	105
8417 10 00				
NI-EL METALLSCHMELZ/ERZROESTOEFEN USW				
EINF	947*	2348*	5976*	15794*
EU	375	956	2956	3918
FRANKR	14	12	45	152
BELLUX	90	796	90	798
NIEDL			106	147
ITAL	271	148	1809	2031
G BRIT			897	755
FINNL			5	103
OESTER	260	1247	3234	11220
POLEN	304	103	609	187
USA	7	38	101	276
AUSF	13662*	28573*	46109*	82487*
LV			219	57
EU	3949	9085	9606	20508
FRANKR	383	1714	1489	3074
BELLUX			290	511
NIEDL	274	267	468	1217
ITAL	2712	6916	5782	12831
G BRIT	80	38	887	2096
PORTUG	486	129	493	130
SPAN	12	21	141	911
SCHWED			648	1798
SCHWZ	58	47	267	275
OESTER	371	955	1077	1567
TUERK	600	468	741	615
POLEN			741	410
UNGARN			506	416
RUMAEN	22	232	1014	4840
UKRAIN			3064	6627
RUSSLD	1107	1329	1858	1933
USA	1205	3631	3891	7772
KANADA			760	806
MEXIKO	878	2495	3589	6293
KOLUMB			1733	333
BRASIL	1958	4060	1958	4060
CHILE	302	235	683	999
URUGU	263	529	263	529
SYRIEN	100	8	130	408
IRAN			638	843
ISRAEL			3484	2715
SAUDIA			2040	1631
A EMIR			272	1008
OMAN			324	1035
PAKIST			58	150
SRILAN	60	154	60	154
THAIL			154	428
CHINA	1505	2140	3595	7982
SKOREA	1283	3590	1852	3886
TAIWAN			1205	2593
AUSTRL			192	434
8417 20 10				
NICHTELEKTRISCHE TUNNELBACKOEFEN				
EINF	28*	10*	339*	228*
EU			207	150
ITAL			207	148
AUSF	1865*	2705*	16697*	20685*
EU	839	956	930	1097
NIEDL			91	141
PORTUG	126	906	126	906
SCHWED			1085	2492
SCHWZ			393	814
OESTER	192	864	2236	2631
POLEN			571	1268
RUSSLD	308	29	6582	2776
AEGYPT			288	625
KENIA	191	307	191	307
S AFR			571	228
USA			1123	4422
ISRAEL	336	550	336	550
CHINA			1826	2700
JAPAN			276	671
8417 20 90				
ANDERE NICHTELEKTRISCHE BACKOEFEN				
EINF	466*	607*	5096*	9691*
AUS LG	33	31	105	85
EU	191	245	3397	7421
FRANKR	190	244	2465	6504
ITAL	1	1	362	451
DAENM			267	122
SPAN			299	344
SCHWED			62	216
SCHWZ			100	222
OESTER	95	145	595	915
TSCHE	72	73	221	179
S APR	108	144	535	602
AUSF	1312*	2856*	21984*	38613*
LV			200	58
EU	511	1566	8442	14039
FRANKR			1339	1837
BELLUX	45	49	2062	3404
NIEDL			644	973
ITAL	340	611	2625	3441
G BRIT			159	226
DAENM			533	769
GRIECH			954	2483
PORTUG	126	906	126	906
SCHWZ	98	222	1565	2813
OESTER	380	715	3128	6897
POLEN	179	31	4040	2040
TSCHE			474	504
UNGARN			705	697
RUSSLD			76	196
SLOWEN			195	350
AEGYPT			40	170
MAURIT			95	184
USA	58	129	325	628
KANADA			105	117
A EMIR			53	148
INDONE			276	602
SKOREA			116	580
JAPAN	17	61	1245	4138
TAIWAN			138	659
8417 80 10				
NICHTELEKTR ABFALLVERBRENNUNGSOEFEN				
EINF	541*	362*	2241*	3322*
AUS LG			86	221
EU	22	107	119	375
DAENM	22	107	119	375
NORWEG			1225	2028
SCHWED			51	103
POLEN	519	255	519	255
BRASIL			117	144
JAPAN			107	316
AUSF	111*	279*	903*	2027*
EU			25	54
FINNL			300	1015
SCHWZ			256	341
LETTLD			209	330
SKOREA	76	210	76	210
8417 80 90				
AND NICHTELEKTR INDUSTRIE-U LABOROFEN				
EINF	150*	300*	5555*	15843*
EV			5	4619
AUS LG			5	89
EU	14	87	3513	7901
BELLUX			83	112
NIEDL	10	46	1044	2908
ITAL			1769	2539
G BRIT	4	11	63	117
DAENM			580	2200
NORWEG			199	428
SCHWED			151	563
SCHWZ	13	52	203	225
OESTER	27	89	749	952
TSCHE	95	94	361	310
USA			60	216
BRASIL			10	164
JAPAN			5	4619
AUSF	5058*	7299*	44864*	77297*
LV			260	521
EU	65	74	6363	11683
FRANKR			74	451
NIEDL			498	1899
ITAL	65	74	3993	5825
G BRIT			575	818
GRIECH			382	1462
SPAN			537	1108
SCHWZ	123	389	1244	2618
OESTER	33	47	526	1241
LITAU			585	462
POLEN	269	115	1439	2318
TSCHE	46	18	914	922
UNGARN			275	240
RUMAEN			1221	2206
RUSSLD	707	856	2168	2521
SLOWEN			210	437
MAROKK			687	971
TUNES			1811	2056
AEGYPT			784	1818
NIGERI			619	142
LESOTH	476	195	2759	1199
USA	281	608	1442	2085
MEXIKO			573	2070
VENEZU			145	2015
IRAN			66	101
ISRAEL			322	542
SAUDIA	51	368	72	488
A EMIR			50	143
INDIEN	33	132	94	502
BANGLA			1088	1070
THAIL		2	1578	2537
INDONE	2656	3781	3445	4662
SINGAP	9	10	31	128
PHILIP	308	686	322	711
CHINA			2693	7513
SKOREA	1	17	4643	8289
TAIWAN			4792	11017
AUSTRL			1706	2603
NEUKAL			51	110

Wichtigste Ursprungs- und Bestimmungs-Laender	DEZEMBER 1994		JAN./DEZ. 1994	
	dt = 100kg	1000 DM	dt = 100kg	1000 DM
8417 90 00				
TEILE V NI ELEKTR INDUSTR-LABOROEFEN				
EINF	16137*	10576*	100724*	67114*
LV			16	174
PV			1	19
AUS LG	1	2	1	2
EU	9260	7001	30911	30015
FRANKR	4845	3982	12976	13118
BELLUX	2745	1013	4867	5660
NIEDL	361	181	4607	2807
ITAL	1074	1512	5949	5720
G BRIT	33	111	1434	1733
SPAN	202	201	1069	687
SCHWED	1	5	910	1453
SCHWZ	21	35	3443	4191
OESTER	542	712	2824	5464
TUERK	357	183	953	490
POLEN	846	241	7319	2151
TSCHE	2256	836	38001	12694
SLOWAK	1740	621	11326	4060
BULGAR	68	98	87	106
SLOWEN	984	808	3123	2444
USA	2	10	893	2938
JAPAN	1	5	42	550
AUSF	11938*	39529*	142273*	284411*
EV	12	39	222	356
LV			129	59
PV			10	5
EU	3199	8069	36249	75146
FRANKR	137	446	3815	8188
BELLUX	170	852	2633	7137
NIEDL	276	482	18679	37201
ITAL	1997	5263	5014	11401
G BRIT	167	963	2244	5569
DAENM	449	176	1583	1258
GRIECH	3	35	138	463
PORTUG			1310	1540
SPAN	10	51	728	2302
NORWEG	267	121	896	599
SCHWED	254	738	2299	3293
FINNL	154	404	626	2642
SCHWZ	211	352	3435	6074
OESTER	373	973	6987	10435
TUERK	41	16	2897	4260
POLEN	500	746	3686	4357
TSCHE	501	257	10738	5295
SLOWAK			20	196
UNGARN	67	36	336	920
RUMAEN	2	3	2897	4261
BULGAR			110	366
W RUSS			371	1640
RUSSLD	1891	16251	2496	17035
SLOWEN			249	1763
KROAT			170	417
ALGER	90	357	301	858
TUNES		18	60	208
AEGYPT	555	1850	1233	3206
NIGERI			96	385
AETHIO			358	662
KENIA	4	33	164	188
SIMBAB			95	250
S AFR	67	326	572	1788
USA	316	447	3732	13886
KANADA			129	264
MEXIKO			436	661
GUATEM			273	3138
NL ANT			24	171
KOLUMB			399	630
VENEZU		9	93	680
ECUAD	2	28	24	190
PERU	5	138	659	797
BRASIL	10	132	326	759
CHILE			133	556
ARGENT	13	98	160	399
ZYPERN	24	59	113	190
LIBAN			1109	284
SYRIEN	2	16	859	1107
IRAN		9	509	1166
ISRAEL			544	1303
SAUDIA	1	18	1832	3582
KUWAIT			16	149
A EMIR	3	34	73	130
OMAN	7	37	61	175
PAKIST			32	155
INDIEN	177	127	3046	8235
THAIL		18	1152	2018
INDONE	37	67	2261	6317
MALAYS			1884	2697
SINGAP			138	942
PHILIP		13	867	679
CHINA	16	141	2731	22176
SKOREA	301	2810	571	4065
JAPAN	37	280	1364	2346
TAIWAN	1167	4205	5207	9858
HONGK	1584	565	34372	27368
AUSTRL	25	62	91	313
NEUSEE	1	25	5	141
8418 10 10				
KOMB KUEHL- GEFRIERSCHRANK F ZIV LFZ				
EINF	*	*	1*	23*
EU			1	23
AUSF	13*	15*	137*	152*
TUERK	13	15	130	135

Wichtigste Ursprungs- und Bestimmungs-Laender	DEZEMBER 1994		JAN./DEZ. 1994	
	dt = 100kg	1000 DM	dt = 100kg	1000 DM
8418 10 90				
AND KOMB KUEHL- GEFRIERSCHRAENKE				
	STUECK		STUECK	
EINF	33894*	17059*	494244*	230493*
GEW DT	20330		282812	
AUS LG	80	150	1821	2769
EU	22496	12430	339264	158039
FRANKR	5	11	2724	1385
NIEDL	1	6	462	218
ITAL	11122	6753	200949	89185
G BRIT	2	4	6169	2562
DAENM	1294	848	15053	9575
GRIECH	126	93	2727	1687
SPAN	9945	4712	111169	53386
SCHWED	103	42	17876	11969
FINNL			679	1153
SCHWZ	1	4	307	500
OESTER	4425	1760	53983	23089
LITAU	501	123	6155	1951
UNGARN	3925	1293	40083	15922
W RUSS			2739	696
RUSSLD			626	121
SLOWEN	1896	729	22147	7721
TUNES			2087	424
USA	343	602	4529	8477
SKOREA	194	67	585	204
AUSF	20475*	13647*	312448*	224735*
GEW DT	14227		230846	
EU	12844	7834	228481	160064
FRANKR	1154	615	49268	34055
BELLUX	1398	782	16219	10196
NIEDL	1764	1181	39201	28969
ITAL	2089	1139	19838	12850
G BRIT	1985	1252	17956	12204
DAENM	431	309	4575	3309
GRIECH	768	535	14666	11106
PORTUG	653	436	6831	4784
SPAN	2601	1584	60107	42906
KANARI	187	93	2233	1349
ISLAND	270	178	467	299
NORWEG	45	37	550	374
SCHWED	2083	1397	18928	12830
FINNL	72	53	917	639
SCHWZ	1503	1172	14657	12043
OESTER	1152	984	13931	10484
MALTA	43	41	683	526
TUERK	44	41	967	1138
LETTLD	2	1	118	123
LITAU	25	22	124	106
POLEN	301	198	2909	1915
TSCHE	285	197	2857	2017
UNGARN	42	37	578	320
RUMAEN	10	6	504	189
BULGAR	107	78	913	444
UKRAIN	35	28	533	480
RUSSLD	972	836	13339	12725
KASACH	30	30	127	120
KROAT	82	64	295	381
NIGERI	8	4	1353	242
S AFR	27	67	324	339
USA			191	190
CHILE	14	11	189	181
ZYPERN	95	79	1144	935
LIBAN	31	27	316	261
IRAN			1491	1138
ISRAEL			132	117
A EMIR			317	131
THAIL	3	5	122	128
TAIWAN	108	80	1500	1126
HONGK	3	2	874	723
8418 21 10				
KOMPRESSORKUEHLSCHR F HHALT >340L				
	STUECK		STUECK	
EINF	1059*	1103*	10861*	12248*
GEW DT	868		11179	
EV			1	1
EU	704	732	6876	9571
ITAL	367	163	469	388
G BRIT	150	442	1026	3822
DAENM	177	129	5283	5269
SCHWED			348	156
SCHWZ	4	2	197	180
SLOWEN	333	348	3046	2133
AUSF	2268*	1367*	19794*	11843*
GEW DT	1898		13471	
EV			1	1
EU	1070	652	5794	3677
FRANKR	424	248	2105	1321
BELLUX	198	131	801	450
NIEDL	40	28	1005	663
ITAL	221	124	970	512
G BRIT	101	61	296	204
DAENM	79	84	704	442
SCHWED	1037	683	9864	5327
FINNL	69	33	731	399
SCHWZ	22	17	230	232
OESTER	34	37	863	820
RUSSLD	1	2	382	383
S AFR			165	102
HONGK			130	104

Wichtigste Ursprungs- und Bestimmungs-Laender	DEZEMBER 1994		JAN./DEZ. 1994	
	dt = 100kg	1000 DM	dt = 100kg	1000 DM
8418 21 51				
TISCHKUEHLSCHRAENKE F D HAUSHALT				
	STUECK		STUECK	
EINF	79416*	22092*	496055*	133826*
GEW DT	28084		171711	
AUS LG			168	20
EU	67216	19616	324388	98501
FRANKR	1309	583	11756	9325
NIEDL			1912	713
ITAL	65902	19030	310072	88220
PORTUG			401	137
LETTLD			648	110
LITAU	1178	256	20314	3406
POLEN	1756	327	21371	4135
UNGARN	4326	913	76785	16943
BULGAR	224	40	3931	659
SLOWEN	2907	674	35348	7777
TUNES			1468	235
SKOREA	1728	247	10502	1693
AUSF	9438*	3210*	125184*	43839*
GEW DT	3270		44565	
EU	6613	2313	79700	28862
FRANKR	392	119	8763	3004
BELLUX	870	192	8500	2948
NIEDL	3456	1283	44962	16945
ITAL	159	51	2123	743
G BRIT	1549	554	12358	4097
DAENM	372	108	2280	798
GRIECH			186	127
SPAN			358	130
SCHWED	220	66	5227	1415
SCHWZ	241	76	8881	3041
OESTER	2049	687	26836	8991
POLEN	18	7	392	127
TSCHE	39	13	481	181
UNGARN	152	35	798	194
RUSSLD			419	227
NIGERI			377	119
8418 21 59				
EINBAUKUEHLSCHRAENKE F D HAUSHALT				
	STUECK		STUECK	
EINF	13404*	3952*	279863*	104462*
GEW DT	4656		108328	
LV			1	1
EU	3391	1307	198122	79113
FRANKR	174	172	3513	1691
NIEDL	18	17	1198	878
ITAL	3115	1044	188759	74126
DAENM	79	60	4618	2881
SCHWZ	1734	719	20089	10297
OESTER	13	17	318	239
SLOWAK	489	89	7699	1462
SLOWEN	7770	1812	52996	12918
USA	1	1	161	174
JAPAN	4	6	267	150
AUSF	43405*	22361*	553570*	276052*
GEW DT	19343		241742	
EV			2	1
EU	22627	11523	309584	153136
FRANKR	4082	1930	65276	30318
BELLUX	4147	2259	54417	26125
NIEDL	7805	4192	99493	50888
ITAL	1107	568	14804	7949
G BRIT	3809	1579	52348	22702
IRLAND	24	12	195	101
DAENM	215	118	5595	2899
GRIECH	1048	618	8696	4941
PORTUG	194	128	3260	1780
SPAN	216	124	5470	3436
KANARI	62	39	212	135
NORWEG	194	93	4496	2326
SCHWED	455	287	5454	3092
FINNL	157	80	1807	937
SCHWZ	9314	5117	105736	56188
OESTER	8482	3739	112149	51150
MALTA	52	23	449	232
TUERK	50	44	826	493
POLEN	151	95	1804	1077
TSCHE	153	136	1293	852
SLOWAK			225	120
UNGARN	124	61	1448	739
RUSSLD	52	30	1088	797
AEGYPT	8	8	150	120
S AFR	7	5	380	288
ZYPERN	17	8	538	334
LIBAN	31	28	392	262
A EMIR	21	16	679	443
SKOREA	3	3	654	611
JAPAN			240	114
HONGK	1225	900	1795	1321
8418 21 91				
AND HHALTKOMPRESSORKUEHLSCHR <250L				
	STUECK		STUECK	
EINF	38736*	12434*	436633*	137177*
GEW DT	15091		176496	
AUS LG			367	51
EU	34586	11477	340979	114400
FRANKR			720	168

Wichtigste Ursprungs- und Bestimmungs-Laender	DEZEMBER 1994 dt	DEZEMBER 1994 1000 DM	JAN./DEZ. 1994 dt	JAN./DEZ. 1994 1000 DM
ITAL	33779	11166	320457	107169
G BRIT	438	149	14065	4800
DAENM	305	150	4041	1811
PORTUG	33	12	405	143
SPAN			1191	281
SCHWZ	163	67	3111	1333
OESTER	166	61	4269	1305
TUERK			998	177
TSCHE			901	188
SLOWAK	2263	437	60144	11679
UNGARN			4852	1432
BULGAR			4193	719
RUSSLD	108	15	2124	425
SLOWEN	502	216	3858	1632
ALGER			648	135
TUNES	944	142	4963	905
USA	6	12	881	955
SKOREA			817	159
JAPAN			2608	1466
AUSF	3160*	1576*	37883*	17778*
GEW DT	1307		16277	
PV			53	31
EU	1826	922	18815	9388
FRANKR	164	69	4256	2036
BELLUX	422	182	3898	1623
NIEDL	526	333	4426	2573
ITAL	38	17	508	231
G BRIT	277	120	3369	1483
DAENM	220	94	772	356
GRIECH	180	90	892	550
PORTUG	35	15	565	251
SCHWED	182	88	1166	498
SCHWZ	247	107	1687	704
OESTER	417	215	6938	3172
TUERK	34	21	327	270
POLEN	11	7	308	188
TSCHE	10	5	218	110
UNGARN	51	29	695	206
BULGAR	65	28	1104	148
UKRAIN	69	39	717	261
RUSSLD	27	31	784	504
KROAT			1124	646
SENEG			32	126
NIGERI	20	10	800	467

8418 21 99

AND HHKOMPRESSKUEHLSCHR >250-340L

	STUECK		STUECK	
EINF	1715*	778*	11802*	5508*
GEW DT	1067		7038	
EU	1261	603	8136	3601
FRANKR			274	246
ITAL	786	303	5024	2117
DAENM	475	200	2288	1088
SPAN			362	100
SCHWED	15	5	369	232
SCHWZ	152	145	633	562
LITAU	242	86	683	238
BULGAR			960	165
SLOWEN	18	10	417	304
USA	22	18	182	292
AUSF	1697*	882*	26764*	14682*
GEW DT	913		15815	
EU	1172	526	17819	9837
FRANKR	73	27	7626	4538
BELLUX	167	81	2924	1575
NIEDL	494	204	2647	1386
ITAL	13	20	1252	605
G BRIT	244	109	1223	634
PORTUG	21	12	869	325
SPAN	140	62	1299	631
NORWEG	56	26	207	102
SCHWED	104	48	1667	767
SCHWZ	98	52	877	459
OESTER	97	51	1120	610
TUERK	52	52	1413	1242
POLEN			106	110
RUSSLD	12	74	688	371
NIGERI	18	1	678	126
A EMIR			173	108

8418 22 00

ELEKTR ABSORBERKUEHLSCHRAENKE

	STUECK		STUECK	
EINF	1908*	546*	42463*	11092*
GEW DT	351		8353	
EU	717	262	10323	4359
FRANKR			611	138
BELLUX	672	268	8802	3764
ITAL	45	16	850	440
SCHWED	7	6	450	292
POLEN	20	4	2576	449
UNGARN	944	198	27699	5593
ISRAEL	219	66	637	166
AUSF	10383*	3643*	127659*	47899*
GEW DT	2049		25216	
PV			145	33
EU	4931	1779	53518	24896
FRANKR	1107	494	23391	10144
BELLUX	41	16	4728	1897
NIEDL	198	72	5530	2330
ITAL	745	244	13485	4926
G BRIT	1892	629	7029	2323
DAENM	5	2	717	283
PORTUG	192	59	1169	416
SPAN	986	335	7297	2516
KANARI			1873	534
NORWEG	19	7	1481	656
SCHWED	108	42	4931	2192
FINNL	75	33	2065	874
SCHWZ	201	83	2993	1082
OESTER	475	158	4734	1680
TUERK	21	20	815	415
TSCHE	13	5	316	110
RUSSLD			1491	1001
SLOWEN	39	15	850	373
KROAT			363	201
KENIA	407	186	612	237
S AFR			536	162
USA	1172	338	18012	5683
KANADA			854	349
MEXIKO			1069	372
VENEZU			574	214
BRASIL	312	122	312	122
ISRAEL	18	5	616	226
SAUDIA	600	224	781	287
A EMIR	270	93	688	263
INDIEN	630	202	2327	823
THAIL	235	61	988	173
VIETN			790	228
INDONE			1238	438
MALAYS	185	48	2180	639
SINGAP	194	67	1860	698
SKOREA			399	168
JAPAN			1338	421
HONGK	6	2	1457	404
AUSTRL	460	164	2526	993

8418 29 00

AND HAUSHALTSKUEHLSCHRAENKE

	STUECK		STUECK	
EINF	834*	519*	11077*	5959*
GEW DT	513		6009	
PV			1	4
EU	741	456	10275	5118
BELLUX			913	210
ITAL	206	186	6517	3347
DAENM	535	270	2619	1446
SPAN			203	105
SCHWED			448	290
SCHWZ	85	51	181	284
AUSF	64*	27*	16068*	2706*
GEW DT	19		1516	
EU			11310	1549
BELLUX			874	101
NIEDL			6263	959
ITAL			1451	122
DAENM			1088	150
SCHWZ	3	2	822	137
OESTER	3	2	443	236
TUERK			6	100
RUSSLD	2	1	225	101

8418 30 10

GEFRIER-TIEFKTRUHEN <800L ZIV LFZ

	DT		DT	
EINF	*	*	*	*
AUSF	*	*	1*	10*
EU			1	10

8418 30 91

AND GEFRIER- TIEFKUEHLTRUHE < 400L

	STUECK		STUECK	
EINF	24648*	9793*	384862*	153864*
GEW DT	14189		194424	
PV			615	524
EU	18587	6415	229893	84987
FRANKR	6	34	82	218
NIEDL			1364	540
ITAL	1706	561	29642	11140
G BRIT	261	60	7732	1763
DAENM	16328	5699	139561	54216
PORTUG			1768	645
SPAN	288	61	49738	16460
SCHWED	541	287	2821	1638
OESTER	4934	2915	112040	63123
UNGARN			876	625
SLOWEN	582	174	8908	2683
USA			183	526
JAPAN			57	147
AUSF	2846*	1238*	29375*	15481*
GEW DT	1602		16449	
EU	1274	612	10911	4576
FRANKR	516	198	3807	1487
BELLUX	81	44	2414	1108
NIEDL	118	49	1424	639
ITAL	321	131	1729	682
G BRIT	109	40	531	249
GRIECH	49	17	609	248
SPAN	51	19	304	118
NORWEG	75	86	536	373
SCHWED	40	24	1721	1255
FINNL			120	134
SCHWZ	212	86	2178	1061
OESTER	335	257	6479	4210
TUERK	48	30	1223	793
LETTLD			222	101
POLEN	7	3	117	150
TSCHE	72	29	350	289
UNGARN	16	7	277	301
RUSSLD	11	8	1870	782
KROAT	10	5	546	196
SENEG	299	58	803	166
GUINEA	312	60	489	106
MADAG			12	139
CHILE	27	13	259	141

8418 30 99

AND GEFRIER- TIEFKTRUHEN >400-800L

	STUECK		STUECK	
EINF	1562*	1152*	37435*	24175*
GEW DT	1252		26028	
LV			1	7
EU	1068	872	26288	12272
ITAL	404	250	7627	4923
DAENM	625	307	13481	5736
SPAN			5058	1547
FINNL			69	102
OESTER	492	567	10683	11019
USA	1	8	78	623
AUSF	263*	141*	4182*	4751*
GEW DT	183		2970	
EU	62	28	1136	704
FRANKR	61	27	645	305
BELLUX	1	1	277	174
NIEDL			126	167
SCHWED			1898	2617
SCHWZ	48	44	85	106
OESTER			89	141
UKRAIN			14	132
RUSSLD			149	321

8418 40 10

GEFRIER- TIEFKSCHRANK <900L ZIV LFZ

	DT		DT	
EINF	*	*	*	*
AUSF	*	*	3*	56*
EU			3	56

8418 40 91

AND GEFRIER- TIEFKSCHRAENKE <250L

	STUECK		STUECK	
EINF	17019*	5489*	318029*	113623*
GEW DT	6576		140209	
AUS LG	3	2	139	66
EU	10009	3166	150835	53362
FRANKR	4	2	685	370
ITAL	8269	2596	134446	46997
G BRIT	61	24	1920	827
DAENM	461	274	7878	4023
PORTUG	300	64	828	203
SPAN	892	205	5072	1136
SCHWED	15	7	22068	14078
SCHWZ	307	138	2838	1277
OESTER	3829	1361	65870	23186
LITAU	467	117	7763	1631
POLEN	10	2	7388	1381
SLOWAK	444	115	9760	2514
UNGARN	1111	305	40634	12688
SLOWEN	821	274	10198	3087
USA			116	178
SKOREA			712	159
AUSF	9384*	4165*	141547*	63316*
GEW DT	3768		58044	
LV			1	42
EU	5540	2309	91377	40024
FRANKR	859	326	14122	5893
BELLUX	327	167	7974	3928
NIEDL	1066	480	29124	12892
ITAL	242	90	5428	2242
G BRIT	2015	798	23233	9748
DAENM	1	1	419	207
GRIECH	775	336	6830	3068
PORTUG	73	36	1852	849
SPAN	147	67	2332	1099
SCHWED	103	47	1391	609
FINNL	67	31	944	362
SCHWZ	361	270	6261	2873
OESTER	2842	1230	32160	14384
MALTA	61	31	451	214
TUERK	60	33	698	382
POLEN	31	13	261	190
TSCHE	46	23	488	314
UNGARN	66	32	282	260
RUSSLD	25	29	2176	1217
KROAT	6	3	217	106
LIBAN			423	180
ISRAEL	5	2	2156	855
SKOREA			440	346

Wichtigste Ursprungs- und Bestimmungs-Laender	DEZEMBER 1994 dt = 100kg	DEZEMBER 1994 1000 DM	JAN./DEZ. 1994 dt = 100kg	JAN./DEZ. 1994 1000 DM
8418 40 99				
AND GEFRIER- TIEFKSCHRANK>250-900L				
	STUECK		STUECK	
EINF	871*	1677*	14453*	15145*
GEW DT	889		11610	
AUS LG			6	4
EU	885	1044	11591	10437
FRANKR	20	35	590	417
ITAL	475	639	8451	5740
DAENM	140	318	2623	4204
SCHWED			307	202
OESTER	142	198	1775	2002
TSCHE			268	473
USA	70	426	189	1736
AUSF	8104*	8108*	107738*	70813*
GEW DT	8702		76170	
EU	4001	2347	59102	36502
FRANKR	1746	944	19764	10843
BELLUX	810	549	14733	9816
NIEDL	434	270	11465	7400
ITAL	335	178	3384	2071
G BRIT	427	303	4988	3867
DAENM	39	26	263	184
GRIECH	17	12	514	345
PORTUG	38	34	583	639
SPAN	65	34	3038	1937
SCHWED	960	564	8978	5215
FINNL	73	45	807	306
SCHWZ	903	656	11033	8729
OESTER	1698	1118	17236	11621
TUERK	34	23	288	216
POLEN	1	1	20	103
TSCHE	13	21	135	122
RUSSLD	6	6	1699	1670
KROAT			59	167
S AFR			198	133
CHILE	6	4	98	133
LIBAN	20	15	155	110
IRAN			3639	2125
ISRAEL	163	79	499	245
A EMIR	11	7	1587	1242
INDIEN	3	46	7	106
SKOREA			1577	1286
JAPAN			117	220
8418 50 11				
SCHAUKUEHLMOEBEL F TIEFGEK WAREN				
	STUECK		STUECK	
EINF	901*	2184*	19288*	42385*
GEW DT	1474		31056	
EU	277	630	5917	8826
FRANKR			59	174
ITAL	277	630	3074	5896
DAENM			2826	1400
SPAN			190	290
NORWEG			99	109
SCHWED	90	400	3334	13339
FINNL	291	593	3468	8387
SCHWZ			10	224
OESTER	1	6	1598	2273
TSCHE	242	553	4731	8790
USA			66	268
AUSF	1164*	8370*	9268*	61468*
GEW DT	8619		49793	
EU	869	6372	8675	37677
FRANKR	329	1993	1767	10737
BELLUX	123	681	833	3438
NIEDL	24	165	384	3115
ITAL	78	307	1069	4788
G BRIT	186	2290	825	8208
IRLAND	9	78	119	1038
DAENM	30	161	450	2437
GRIECH	60	519	288	2638
PORTUG	22	121	109	654
SPAN	8	37	111	450
KANARI			3	221
NORWEG	6	72	236	1180
SCHWED	109	389	307	1317
FINNL			18	103
SCHWZ	27	203	446	3304
OESTER	46	581	952	8339
LITAU			43	226
POLEN			121	327
TSCHE	38	330	267	1837
UNGARN	13	32	400	2370
UKRAIN			141	392
RUSSLD	3	40	156	664
ANGOLA			60	213
VENEZU			42	266
ARGENT			32	274
ZYPERN	13	118	20	172
SAUDIA			29	430
KUWAIT			27	322
THAIL			18	114
INDONE	15	61	42	176
SINGAP			38	266
PHILIP	1	6	17	109
SKOREA	3	19	26	113
TAIWAN	9	91	49	303
HONGK	10	56	56	463

Wichtigste Ursprungs- und Bestimmungs-Laender	DEZEMBER 1994 dt = 100kg	DEZEMBER 1994 1000 DM	JAN./DEZ. 1994 dt = 100kg	JAN./DEZ. 1994 1000 DM
8418 50 19				
AND SCHAUKUEHLMOEBEL				
	STUECK		STUECK	
EINF	1742*	4528*	34739*	88503*
GEW DT	3083		68891	
LV	1	1	1	1
PV	80	84	381	209
AUS LG	1	3	2	6
EU	1174	2703	27473	58714
BELLUX			60	130
NIEDL	338	273	3629	4113
ITAL	701	2186	21528	51213
G BRIT	10	58	25	133
DAENM	14	51	1474	1721
PORTUG	93	98	335	534
SPAN	18	40	414	843
NORWEG	15	53	46	191
SCHWED	77	490	1247	4507
FINNL	66	101	901	2070
SCHWZ	8	382	146	9087
OESTER	120	357	2408	8424
TUERK	31	35	103	157
TSCHE	2	8	181	348
UNGARN	117	99	734	1316
SLOWEN	49	91	780	1242
USA	80	204	298	1767
SINGAP			230	103
JAPAN	2	23	84	388
AUSF	1418*	7991*	14748*	84314*
GEW DT	6712		68526	
EU	941	5374	8721	45262
FRANKR	374	1776	3796	18140
BELLUX	69	377	735	4307
NIEDL	64	278	626	3485
ITAL	136	780	1415	8328
G BRIT	173	1435	1041	7413
IRLAND	8	63	146	922
DAENM	38	203	304	1721
GRIECH	23	183	24	219
PORTUG	24	110	128	622
SPAN	36	189	506	2106
KANARI			7	385
NORWEG	23	134	196	1100
SCHWED	28	124	316	1329
FINNL			167	398
SCHWZ	58	320	935	7365
OESTER	94	565	1413	10028
TUERK			70	439
LETTLD	1	9	12	131
LITAU	4	18	209	673
POLEN	2	12	67	437
TSCHE	120	465	734	4111
SLOWAK	7	32	53	326
UNGARN	3	19	392	3253
RUMAEN			30	333
UKRAIN	4	16	56	187
RUSSLD	34	198	585	1954
USA	3	341	29	1138
VENEZU			40	242
ARGENT			65	548
ZYPERN	4	26	17	171
SAUDIA			33	446
KUWAIT	2	12	82	960
THAIL	19	79	144	683
SINGAP			17	121
PHILIP	1	6	35	218
SKOREA	13	103	80	636
TAIWAN			39	208
HONGK	8	44	102	677
8418 50 91				
AND GEFRIER- U TIEFKUEHLMOEBEL				
	STUECK		STUECK	
EINF	74*	1571*	4039*	20984*
GEW DT	668		7793	
EU	48	1279	3717	17696
NIEDL	26	1159	314	16282
ITAL	10	49	3284	711
DAENM	12	71	111	600
SCHWED	5	16	32	147
OESTER	2	7	28	142
USA	14	259	233	2812
AUSF	94*	204*	1239*	5236*
GEW DT	65		1371	
PV			1	21
EU	49	155	349	2463
BELLUX	1	5	47	477
NIEDL	41	73	271	1545
ITAL			7	203
G BRIT	1	28	7	173
SCHWED			1	131
SCHWZ			35	166
OESTER	36	18	516	291
TSCHE	1	2	28	434
UNGARN			69	169
W RUSS			2	203
RUSSLD	5	14	118	588
JAPAN			13	457
8418 50 99				
AND KUEHLMOEBEL				
	STUECK		STUECK	
EINF	22967*	8048*	294331*	124781*

Wichtigste Ursprungs- und Bestimmungs-Laender	DEZEMBER 1994 dt = 100kg	DEZEMBER 1994 1000 DM	JAN./DEZ. 1994 dt = 100kg	JAN./DEZ. 1994 1000 DM
GEW DT	6406		104816	
LV	2	72	5	116
PV	40	63	198	316
AUS LG	1	5	80	204
EU	5008	4660	80613	67684
FRANKR	6	10	358	1118
BELLUX	6	18	513	936
NIEDL	267	282	3204	3457
ITAL	3838	3243	39498	38408
G BRIT	50	239	327	1169
DAENM	667	720	34472	23958
PORTUG	133	45	195	219
SPAN	41	83	2046	1822
NORWEG	193	201	2734	2649
SCHWED			69	388
FINNL	95	267	824	2723
SCHWZ	5	112	339	616
OESTER	2547	1606	61658	34363
POLEN	40	63	170	299
TSCHE			170	290
UNGARN	100	8	7378	1494
SLOWEN	5	10	387	469
USA	76	174	2508	3244
KANADA			1694	187
CHINA	14876	931	121971	8416
JAPAN	22	36	458	941
TAIWAN			11828	796
AUSF	1484*	3611*	11863*	34131*
GEW DT	1716		22365	
LV			1	20
PV			14	80
EU	842	819	3933	10747
FRANKR	46	184	767	3675
BELLUX	11	24	847	1347
NIEDL	428	328	1376	2987
ITAL	210	94	415	737
G BRIT	16	34	232	884
DAENM	129	148	387	1098
GRIECH			92	447
SPAN	3	7	107	177
NORWEG	5	4	20	125
SCHWED	28	17	215	131
FINNL	4	1	48	100
SCHWZ	181	560	1421	5788
OESTER	85	408	1081	4049
TUERK	11	28	89	283
POLEN	7	81	1648	1142
TSCHE	21	68	628	2043
UNGARN	5	48	206	642
RUMAEN			88	264
UKRAIN			26	182
W RUSS			47	172
RUSSLD	89	423	433	3298
KASACH	10	842	14	888
SLOWEN	4	12	49	125
KROAT	1	10	12	148
LIBYEN	29	77	137	203
AEGYPT	8	24	30	166
NIGER			24	116
GAMBIA			19	192
ANGOLA	1	30	48	424
BRASIL			31	141
ARGENT			463	246
SAUDIA	10	27	63	342
PHILIP			15	143
CHINA	1	24	21	124
SKOREA			24	226
HONGK			147	277
8418 61 10				
KOMPRESSIONSKAELTEERZEUG F ZIV LFZ				
	DT		DT	
EINF	*	*	*	*
AUSF	*	*	*	*
8418 61 90				
AND KOMPRESSIONSKAELTEERZEUGEINRICHT				
EINF	5277*	10218*	59981*	112512*
EV	9	30	102	314
LV			110	392
PV				35
AUS LG	101	386	1586	5874
EU	3847	6552	46800	79714
FRANKR	1826	2047	26506	32448
BELLUX	25	105	500	1818
NIEDL	149	583	1073	3703
ITAL	678	1110	6105	11142
G BRIT	306	597	3569	9217
IRLAND	436	1481	4334	15528
DAENM	29	50	738	1007
SPAN	398	599	3670	4849
SCHWED	762	1643	1884	3266
SCHWZ	32	61	223	796
OESTER	7	68	462	2638
TSCHE	39	125	43	146
USA	244	941	6720	14498
MEXIKO	138	169	3608	4766
JAPAN	171	534	1646	6078
AUSF	7031*	19093*	60184*	172555*
LV			431	989
PV	6	28	27	108
EU	2153	5069	19745	51661
FRANKR	325	536	3807	8955
BELLUX	324	762	3481	8337

Wichtigste Ursprungs- und Bestimmungs-Laender	DEZEMBER 1994		JAN./DEZ. 1994	
	dt = 100kg	1000 DM	dt = 100kg	1000 DM
NIEDL	210	518	2532	7381
ITAL	298	875	2161	6300
G BRIT	570	1218	4660	12986
IRLAND	2	7	203	599
DAENM	267	576	1844	4029
GRIECH	47	142	223	534
PORTUG	4	41	86	306
SPAN	106	282	748	2234
NORWEG	51	118	557	1398
SCHWED	446	1301	1827	5223
FINNL	77	218	740	1934
SCHWZ	981	3089	6830	23369
OESTER	635	1318	7279	22586
VATIK			45	120
MALTA			116	396
TUERK			893	1988
LETTLD			37	170
LITAU	7	15	244	655
POLEN	398	510	2572	5491
TSCHE	188	388	2134	8315
SLOWAK	18	50	90	340
UNGARN	70	393	1774	3958
RUMAEN			398	1135
BULGAR	84	74	509	884
ALBAN	3	31	67	101
UKRAIN	204	526	230	636
RUSSLD	200	965	1349	5182
KASACH			68	486
SLOWEN	2	3	354	1408
KROAT	80	21	169	430
TUNES			547	2890
LIBYEN	14	60	44	299
AEGYPT	100	217	1559	4428
NIGERI			274	303
TANSAN	4	14	23	136
USA	196	621	1708	5137
PANAMA			30	211
KOLUMB			31	120
VENEZU			130	332
PERU	79	207	90	262
BRASIL	8	87	34	217
CHILE	12	22	266	656
ARGENT	40	93	43	122
LIBAN	73	206	192	493
ISRAEL	1	2	90	210
JORDAN			109	127
SAUDIA	167	1040	1224	3199
KUWAIT	23	43	111	233
A EMIR	95	156	2431	4471
THAIL	52	150	151	474
INDONE	27	140	78	400
MALAYS	108	812	455	3144
SINGAP	1	2	125	289
MONGOL	65	51	216	400
CHINA	1	2	203	786
SKOREA	44	107	116	490
JAPAN	185	593	826	3139
TAIWAN			97	685
HONGK	71	212	351	1137
AUSTRL	6	22	121	683

8418 69 10

AND EINRICHT Z KAELTEERZEUG F ZIV LFZ

EINF	*	*	*	10*
AUSF	*	*	*	*

8418 69 91

ABSORPTIONSWAERMEPUMPEN

EINF	63*	179*	3070*	5259*
PV			2	15
EU		5	139	333
ITAL		2	37	107
DAENM			88	193
SCHWED	63	174	324	787
SLOWEN			367	360
MEXIKO			432	507
JAPAN			1739	3122
AUSF	3*	56*	46*	653*
PV			3	22
EU	3	48	27	547
NIEDL	2	29	24	423

8418 69 99

AND EINRICHTUNGEN Z KAELTEERZEUGUNG

EINF	6275*	10112*	55502*	129558*
EV	2750	3875	18262	40358
LV	30	289	333	1093
PV			104	131
AUS LG	516	842	4940	6844
EU	1543	2603	23367	57461
FRANKR	261	263	5044	8682
BELLUX	147	196	489	1113
NIEDL	32	70	881	1693
ITAL	702	884	5803	11448
G BRIT	159	352	2084	5376
IRLAND	215	756	3993	15747
DAENM	16	31	4814	12535
SPAN	11	51	279	867
NORWEG	78	112	88	138
SCHWED	169	214	1216	3522
FINNL	15	22	401	666
SCHWZ	88	471	701	3705
OESTER	11	43	509	1265
TSCHE	801	822	1841	2322
USA	3462	5658	16208	38395
KANADA			14	160
MEXIKO			160	221
SINGAP			6156	12245
CHINA	92	116	909	1321
JAPAN	16	50	3250	6577
TAIWAN		1	552	1053
AUSF	3132*	7846*	44858*	125337*
EV	2	121	64	440
LV			24	143
PV			8	345
EU	1454	3577	17941	47511
FRANKR	196	723	3221	9461
BELLUX	131	329	1598	4249
NIEDL	381	737	5532	10965
ITAL	180	499	1549	5570
G BRIT	289	491	2955	7593
IRLAND	48	121	525	1174
DAENM	12	26	381	1230
GRIECH	12	65	166	495
PORTUG	1	6	27	172
SPAN	204	580	1987	6582
KANARI	44	88	60	144
NORWEG	38	85	530	1239
SCHWED	39	128	558	1303
FINNL	22	27	251	738
SCHWZ	427	925	4428	10045
OESTER	128	547	2810	7687
TUERK	16	42	163	554
LETTLD	20	76	27	104
LITAU	5	8	20	106
POLEN	16	84	462	1569
TSCHE	76	229	1279	4686
SLOWAK	2	6	31	153
UNGARN	8	28	611	1475
RUMAEN	3	19	125	291
ALBAN	45	85	89	145
UKRAIN	11	57	54	287
W RUSS	2	3	1008	3390
MOLDAU			73	149
RUSSLD	87	72	2613	6976
KASACH	6	28	592	938
SLOWEN		1	109	196
KROAT			188	205
MAROKK			14	101
TUNES			92	161
LIBYEN			827	1805
AEGYPT	107	216	902	1699
SENEG			169	712
KENIA	5	19	27	101
S AFR	2	14	18	102
USA	83	444	284	4717
MEXIKO	3	11	18	164
KOLUMB		4	935	5818
ECUAD			31	161
BRASIL			210	369
CHILE			229	647
ZYPERN			99	289
SYRIEN			56	121
IRAN			890	1094
ISRAEL	3	20	73	347
SAUDIA	136	256	1445	2821
KUWAIT	92	199	114	279
KATAR			129	328
A EMIR	17	98	888	1907
OMAN			89	300
INDIEN	5	44	69	544
THAIL			895	3829
INDONE	28	76	58	501
MALAYS			35	229
SINGAP	2	6	126	512
PHILIP			22	114
CHINA	78	180	101	314
SKOREA			41	362
JAPAN	7	54	58	502
TAIWAN	3	7	12	109
HONGK	4	34	1335	2591
AUSTRL	3	18	197	503

8418 91 00

MOEBEL F KAELTEERZEUGUNGSEINRICHTUNG

EINF	226*	361*	3337*	5405*
AUS LG			12	48
EU	56	41	763	1127
BELLUX			71	144
NIEDL	19	12	73	103
ITAL	35	26	573	811
SCHWED	4	5	127	175
FINNL	72	82	430	419
SCHWZ			105	333
OESTER	64	210	1360	2792
UNGARN			240	180
SLOWEN	10	10	259	274
AUSF	73*	226*	1620*	2028*
PV			112	92
EU	2	4	105	231
SCHWZ	32	168	96	384
OESTER	29	15	730	354
UNGARN			152	259
RUSSLD	6	20	187	369

8418 99 10

VERDAMPF KONDENSAT N HHALTKUEHLGERAET

EINF	6352*	15348*	77556*	181834*
EV	732	2274	7798	28943
PV			12	7
AUS LG	64	244	488	2269
EU	4058	9719	49651	115934
FRANKR	2720	7307	33170	88928
BELLUX	10	15	1255	836
NIEDL	158	210	3653	3002
ITAL	824	1271	8039	13920
G BRIT	343	906	3229	8595
DAENM			271	579
SCHWED	8	12	324	716
FINNL	142	76	365	379
SCHWZ		5	12	140
OESTER	807	1538	10604	23597
TUERK	3	28	450	1323
UNGARN	23	25	6308	4465
USA	441	812	3440	7178
JAPAN	806	3087	5946	27709
AUSF	2481*	4325*	25339*	45740*
EV	1	2	14	46
PV	69	64	164	254
EU	1010	1495	10558	17561
FRANKR	81	155	988	1825
BELLUX	296	263	1769	2202
NIEDL	153	249	4391	5925
ITAL	10	43	348	1462
G BRIT	399	584	1510	2781
IRLAND	2	10	164	417
DAENM	7	20	325	698
GRIECH	54	114	420	794
PORTUG	1	7	19	100
SPAN	7	50	624	1357
NORWEG	20	41	136	310
SCHWED	103	81	1343	1024
FINNL	18	47	115	246
SCHWZ	182	317	2891	5215
OESTER	415	589	4435	8549
LITAU	3	12	27	116
POLEN	68	60	183	331
TSCHE	112	112	768	1212
SLOWAK	77	238	447	1402
UNGARN	15	40	481	994
RUSSLD	2	9	153	400
SLOWEN	3	5	66	189
KROAT		1	35	109
S AFR	1	10	34	185
USA	7	54	356	928
KANADA	3	13	50	309
CHILE	41	87	530	1087
IRAN			89	109
ISRAEL	3	21	55	377
SAUDIA	59	110	310	526
THAIL	1	13	189	418
INDONE			66	175
MALAYS		1	45	123
SINGAP	26	144	129	617
CHINA	102	267	242	691
JAPAN	9	88	126	1342
TAIWAN	66	182	409	1405
HONGK	70	107	219	418

8418 99 90

AND TEILE V KAELTEERZEUGUNGSGERAETEN

EINF	9923*	12125*	131592*	141789*
EV	1	1	144	526
LV			15	90
PV			36	56
AUS LG			16	73
EU	6731	7678	95619	95654
FRANKR	479	930	4603	9166
BELLUX	15	33	2288	1707
NIEDL	195	658	2492	5539
ITAL	5623	5114	79587	63432
G BRIT	203	214	1960	2777
IRLAND	73	406	844	5328
DAENM	75	192	2129	4979
GRIECH	10	28	67	164
SPAN	58	103	1643	2549
CEUTA	1	18	18	248
NORWEG	75	103	1053	1364
SCHWED	534	1221	6985	13731
FINNL	22	69	1053	1029
SCHWZ	54	411	368	2251
OESTER	532	728	8068	9377
POLEN	13	37	618	416
TSCHE	167	105	2557	1374
UNGARN	1354	1151	5419	4742
RUSSLD	20	26	261	373
SLOWEN	38	34	344	428
KROAT	4	19	29	123
USA	117	321	986	3617
KANADA			1926	448
ISRAEL			2106	1122
INDIEN	2	6	69	156
CHINA			2057	3533
JAPAN	116	100	1492	1406
AUSF	5947*	10539*	88967*	139388*
EV		1	17	44
LV	1	6	18	174
PV	15	17	163	435
EU	1017	2206	21882	38535
FRANKR	136	552	2569	6746
BELLUX	69	130	1688	2770
NIEDL	202	388	4848	7622
ITAL	155	295	4919	7849
G BRIT	158	353	2429	5392
IRLAND	14	26	277	653
DAENM	49	143	675	1792
GRIECH	20	64	1378	1519
PORTUG	11	44	91	392
SPAN	203	241	3008	3800
KANARI			39	106
NORWEG	51	88	1087	1505
SCHWED	104	165	955	2496

Wichtigste Ursprungs- und Bestimmungs-Laender	DEZEMBER 1994 dt = 100kg	DEZEMBER 1994 1000 DM	JAN./DEZ. 1994 dt = 100kg	JAN./DEZ. 1994 1000 DM
FINNL	29	62	376	997
SCHWZ	679	1361	10800	19348
OESTER	1366	1820	14916	20480
MALTA			126	234
TUERK	2	12	126	719
ESTLD			167	166
LITAU	1	2	104	327
POLEN	16	27	750	1255
TSCHE	1107	1270	8111	9404
SLOWAK	26	107	117	816
UNGARN	271	349	7279	7672
RUMAEN	2	1	81	203
BULGAR	9	40	134	340
UKRAIN	1	57	582	323
RUSSLD	159	161	886	1336
SLOWEN	130	127	11050	3373
KROAT	13	26	106	336
ALGER		1	6	135
TUNES	5	8	228	225
LIBYEN	1	23	74	188
AEGYPT	6	10	144	315
SIER L			22	105
NIGERI			312	159
AETHIO			13	107
SESCH			107	431
MADAG	3	6	41	208
MAURIT			110	105
S AFR	25	183	183	1473
USA	30	112	439	2321
KANADA	1	11	13	195
MEXIKO	23	79	250	931
GUATEM	27	104	34	373
HONDUR	27	148	27	148
PANAMA			116	227
VENEZU			347	2339
BRASIL	2	4	45	203
CHILE	10	24	166	331
BOLIV			61	606
PARAGU	2	59	6	104
ARGENT	59	77	121	238
LIBAN		3	130	199
IRAN	32	171	591	1881
ISRAEL	5	42	29	146
SAUDIA	14	52	163	715
KUWAIT	7	9	154	219
A EMIR	18	99	138	317
INDIEN		11	23	165
THAIL	481	501	2891	5880
MALAYS	1	12	32	100
SINGAP	8	63	181	707
PHILIP	5	15	38	111
CHINA	1	7	321	1644
SKOREA	3	4	129	324
JAPAN	5	25	317	1185
TAIWAN	53	475	209	1829
HONGK	17	50	250	718
AUSTRL	11	28	110	265
N ERM	27	42	88	146
8419 11 00				
GASDURCHLAUFERHITZER				
EINF	2432*	3792*	14435*	22696*
EU	1487	1928	9479	12506
FRANKR			134	254
BELLUX			66	254
ITAL	69	49	1296	1209
PORTUG	1416	1873	7830	10595
SCHWZ	22	30	427	605
OESTER	19	20	50	172
TUERK	904	1813	4474	9406
AUSF	3319*	5760*	39977*	80142*
EU	1802	3283	26927	55859
FRANKR	53	98	830	1296
BELLUX	127	318	3318	6306
NIEDL	205	520	3700	9601
ITAL	284	693	6826	16922
G BRIT	55	110	1070	2177
PORTUG	488	775	4470	7540
SPAN	507	766	6871	9940
SCHWZ	6	27	973	1099
OESTER	163	412	1565	4480
POLEN	85	186	521	886
TSCHE	97	106	643	720
UNGARN	8	13	560	938
RUSSLD	28	104	286	699
SLOWEN	4	7	126	187
KROAT	241	620	783	1946
MAROKK	37	75	148	306
AEGYPT	33	49	64	118
S AFR	3	8	405	740
ISRAEL	86	147	407	783
JORDAN	42	84	181	366
CHINA			2139	5045
HONGK	515	1299	1475	4840
MACAU	33	73	112	262
AUSTRL	64	171	78	196
8419 19 00				
AND ELEKTR DURCHLAUFERHITZER USW				
EINF	17689*	15054*	271728*	243657*
LV			1	8
EU	12578	11491	217366	201814
FRANKR	11914	10864	201315	186331
BELLUX	33	31	1164	918
NIEDL	268	562	2900	4774
ITAL	183	116	7974	4297
G BRIT	31	30	525	915
DAENM	95	132	2467	3068
GRIECH	54	56	991	1184
SCHWED	3	17	454	778
SCHWZ	1097	1833	11004	17171
OESTER	1584	997	18433	12649
TUERK			317	137
POLEN	347	227	486	312
TSCHE	42	44	1356	1361
SLOWAK	16	13	179	137
RUMAEN			1913	390
BULGAR	1349	205	7689	1235
SLOWEN	494	226	9360	4159
USA			111	152
ISRAEL	91	87	2169	2164
CHINA	60	156	343	695
JAPAN			77	226
AUSTRL	38	54	262	264
AUSF	9396*	8681*	90016*	81396*
EU	2918	2492	31627	29005
FRANKR	1119	807	11172	9083
BELLUX	569	477	7937	5934
NIEDL	55	64	895	1379
ITAL	630	584	7248	8578
G BRIT	76	76	985	920
DAENM	9	21	525	611
GRIECH	161	84	997	590
PORTUG	99	320	672	1016
SPAN	100	59	1221	992
SCHWED	6	19	72	187
SCHWZ	1246	1205	22086	17651
OESTER	1909	1983	16921	16125
TUERK	122	65	526	403
POLEN	594	489	3411	2920
TSCHE	448	379	3584	3297
SLOWAK			315	197
UNGARN	444	951	2051	2327
RUSSLD	120	158	848	1540
SLOWEN	52	55	172	191
KROAT	94	91	394	424
USA	591	385	3451	2006
KANADA			354	263
INDIEN			24	192
THAIL			436	410
INDONE			317	361
MALAYS	6	6	154	121
SINGAP	1	1	34	168
CHINA			242	223
TAIWAN	620	434	1748	2073
8419 20 00				
STERILISIERAPP MED/CHIRURG LABORZWECK				
EINF	627*	4281*	4837*	35527*
EV				3
LV	1	12	4	45
PV	3	18	3	18
AUS LG	16	63	88	681
EU	177	634	841	6030
FRANKR		1	57	476
BELLUX	9	69	99	726
NIEDL			7	102
ITAL	166	534	509	2930
G BRIT	2	30	93	823
DAENM			76	574
SCHWED	139	1416	659	5139
FINNL	19	27	320	501
SCHWZ	65	624	818	6346
OESTER	60	458	548	4446
TSCHE	33	189	149	780
RUMAEN	20	55	245	605
USA	57	518	547	4780
KANADA	18	174	578	6112
JAPAN	9	99	43	422
TAIWAN			31	168
AUSF	799*	9144*	8397*	73937*
EV			53	745
LV			40	35
PV			3	49
EU	172	1568	2127	19295
FRANKR	77	667	641	5815
BELLUX	9	97	231	2073
NIEDL	28	167	303	2648
ITAL	24	360	344	3239
G BRIT	5	32	185	1821
DAENM	10	137	232	2480
GRIECH	3	23	38	191
PORTUG	5	29	69	400
SPAN	10	63	103	581
NORWEG	21	158	104	867
SCHWED	17	184	169	1602
FINNL	6	60	114	976
SCHWZ	105	821	1006	7899
OESTER	88	749	1401	11058
TUERK	1	8	16	111
POLEN	30	189	202	1701
TSCHE	10	127	127	1085
SLOWAK	3	42	34	348
UNGARN	4	25	79	663
ALBAN			13	137
UKRAIN			23	285
RUSSLD	61	1024	665	3731
KASACH			13	328
SLOWEN	6	38	74	911
KROAT			87	705
SERB M	101	1980	101	1980
LIBYEN	20	119	21	135
AEGYPT	23	403	34	636
AETHIO			15	128
USA	24	173	380	3648
KANADA	5	29	32	283
KOLUMB			13	140
BRASIL		2	43	1070
CHILE	4	56	16	213
ARGENT	38	399	55	737
SYRIEN			22	189
ISRAEL	4	34	69	1179
SAUDIA			220	2481
KUWAIT			45	249
A EMIR	4	37	38	288
PAKIST			22	250
INDIEN			10	115
THAIL	2	31	16	164
VIETN			21	150
INDONE	1	9	99	892
SINGAP			84	690
CHINA	23	887	31	779
SKOREA	3	16	27	181
JAPAN	2	14	352	3380
TAIWAN	2	16	17	190
AUSTRL	10	45	138	869
NEUSEE		3	9	138
8419 31 00				
TROCKNER F LANDWIRTSCHAFT ERZEUGNISSE				
EINF	*	*	4475*	9268*
EU			743	6178
FRANKR			270	468
ITAL			174	225
DAENM			299	5485
SCHWZ			835	759
OESTER			119	204
TSCHE			570	380
USA			2110	1684
AUSF	289*	458*	7552*	14617*
EU	132	260	1412	2722
BELLUX			967	2047
ITAL			207	210
DAENM	132	260	132	260
GRIECH			103	173
SCHWZ			284	427
OESTER	9	23	968	1136
POLEN			489	1124
TSCHE	114	166	434	724
SLOWAK			93	174
UNGARN			208	148
W RUSS			122	337
RUSSLD			375	802
KENIA			313	735
USA			617	860
MEXIKO			143	300
GUATEM			78	315
ISRAEL			77	118
SKOREA			280	2100
TAIWAN			1405	2305
8419 32 00				
TROCKNER HOLZ PAPIERHALBST PAPIER USW				
EINF	433*	636*	7872*	11355*
EU	280	340	3873	4987
NIEDL			240	488
ITAL	113	127	3214	3641
G BRIT	162	193	400	803
SCHWED	26	104	212	1148
SCHWZ		2	113	310
OESTER	127	190	2938	3657
USA			662	1193
AUSF	6083*	8524*	42880*	85669*
EU	297	880	3677	13348
FRANKR	26	215	1781	6415
BELLUX	3	9	381	432
NIEDL	183	214	386	1297
ITAL	20	26	665	1877
G BRIT	60	359	389	2633
DAENM	5	56	49	278
SPAN			29	283
SCHWED	9	56	522	1618
FINNL			100	138
SCHWZ	19	49	589	1624
OESTER	142	237	1917	3586
LETTLD	336	462	549	920
LITAU	263	173	322	328
POLEN	462	672	2698	6713
TSCHE	44	39	617	927
UNGARN			247	476
RUMAEN	256	860	607	1477
UKRAIN	81	214	320	801
W RUSS	120	57	565	948
RUSSLD	3	15	1731	2775
AEGYPT			516	492
GHANA	543	811	1970	1597
SIMBAB			188	433
S AFR			111	482
USA	2775	2406	7544	10160
KANADA	214	236	1714	2114
MEXIKO			18	113
GUATEM	58	120	58	120
BRASIL	46	221	361	918
CHILE	120	189	1247	2353
BOLIV			78	155
ISRAEL	76	263	94	348
SAUDIA			60	461
THAIL			493	861
INDONE	25	245	361	1378
MALAYS			6618	13548
BRUNEI			22	106
SINGAP	8	92	20	169
MONGOL			115	385
CHINA	19	316	1896	3479
SKOREA			4021	7010
JAPAN			122	1045
TAIWAN			22	140
HONGK			35	406
AUSTRL			144	1150

Wichtigste Ursprungs- und Bestimmungs-Laender	DEZEMBER 1994		JAN./DEZ. 1994	
	dt = 100kg	1000 DM	dt = 100kg	1000 DM
8419 39 00				
TROCKNER FUER ANDERE ZWECKE				
EINF	2579*	9639*	35248*	73355*
EV				5
LV			182	247
PV				25
AUS LG	2	12	119	734
EU	1840	6885	12709	41824
FRANKR	18	66	742	2386
BELLUX	328	1205	2150	7027
NIEDL	18	492	795	2704
ITAL	38	72	2430	6160
G BRIT	685	894	3504	5264
IRLAND			130	240
DAENM	607	3572	2061	15804
PORTUG	149	381	877	2836
NORWEG	5	49	2250	4220
SCHWED	71	712	421	2632
FINNL	29	312	43	367
SCHWZ	270	1592	5773	15076
OESTER	15	222	1443	3767
POLEN	50	22	377	165
TSCHE	283	42	410	135
SLOWEN			469	103
USA	9	81	937	3474
JAPAN	5	18	210	1310
HONGK			47	164
AUSF	12249*	42589*	112883*	361709*
EV	190	1566	199	1650
LV			249	2399
PV			34	92
EU	2696	10492	28624	71911
FRANKR	635	1728	7285	16531
BELLUX	849	4733	6302	16983
NIEDL	179	548	3991	10293
ITAL	412	1531	2877	8492
G BRIT	353	844	5308	12790
IRLAND	4	15	294	662
DAENM	14	127	658	2074
GRIECH	19	91	122	480
PORTUG	22	70	761	1062
SPAN	409	808	1312	3374
NORWEG	28	90	227	884
SCHWED	81	283	769	3422
FINNL	32	106	507	2499
SCHWZ	818	4030	2897	18308
OESTER	464	1989	8041	17165
MALTA	67	38	110	143
TUERK	95	408	1066	1672
LETTLD			69	154
LITAU			31	126
POLEN	89	293	1388	3773
TSCHE	190	503	1903	4881
SLOWAK	6	39	626	932
UNGARN	63	173	784	1890
RUMAEN	3	7	133	560
BULGAR	5	1	693	826
UKRAIN	142	590	1225	12225
W RUSS			278	1728
RUSSLD	778	1744	3419	20975
TURKM			184	660
SLOWEN	3	17	110	1335
KROAT			264	993
MAROKK	21	60	131	434
ALGER	13	82	25	134
TUNES	1	4	50	211
AEGYPT	2	8	1198	1314
NIGERI			11	121
AETHIO			10	103
S AFR	389	1004	892	2648
USA	1668	6581	6087	34110
KANADA	81	152	350	971
MEXIKO	2	16	2671	6407
EL SAL			53	126
DOM RP			314	675
KOLUMB			413	1650
VENEZU			40	118
ECUAD			82	262
PERU	3	12	192	559
BRASIL	5	100	1183	3678
CHILE	78	245	864	2764
ARGENT	4	26	398	1433
ZYPERN	3	7	46	238
SYRIEN	50	137	726	1481
IRAN			468	1267
ISRAEL	39	190	1464	5596
JORDAN	1	3	32	108
SAUDIA	1	8	695	2496
A EMIR	2	6	68	149
PAKIST	64	138	3326	788
INDIEN			743	2262
SRILAN	23	37	156	255
THAIL	900	2164	5035	12511
INDONE	516	1632	2323	6892
MALAYS	47	189	2206	7811
SINGAP	421	1220	1318	5917
PHILIP	78	187	235	880
CHINA	1326	4236	9489	40791
SKOREA	283	821	2444	12157
JAPAN	74	253	5127	17688
TAIWAN	733	2126	4039	11109
HONGK	6	24	1670	3979
AUSTRL	33	128	414	4237
NEUSEE	13	30	17	102
8419 40 00				
DESTILLIER- U REKTIFIZIERAPPARATE				
EINF	110*	1171*	8566*	16631*
EV				1
LV			92	139
AUS LG			1	16
EU	40	356	4258	7041
FRANKR			122	540
BELLUX			18	176
ITAL	40	353	3942	5887
G BRIT		3	61	316
DAENM			74	330
SCHWED			98	1036
FINNL	9	165	228	2159
SCHWZ	60	645	486	4263
OESTER		1	262	1164
USA			16	162
CHINA			208	780
AUSF	545*	3639*	13782*	49016*
LV			71	68
EU	110	965	3245	12581
FRANKR	13	140	225	2313
BELLUX		8	1377	2106
NIEDL	56	80	338	1488
ITAL	14	275	1107	3814
G BRIT	18	314	78	1127
PORTUG	8	89	67	1024
SPAN	3	58	37	470
ISLAND			28	763
NORWEG	2	50	22	473
SCHWED	3	38	20	218
FINNL	1	20	840	1822
SCHWZ	27	187	272	2356
OESTER	37	235	1668	5013
TUERK	6	16	2289	1618
POLEN	15	53	165	481
TSCHE	12	96	169	1222
SLOWAK	17	66	71	127
UNGARN		7	31	305
RUMAEN	36	89	262	287
BULGAR		5	39	107
UKRAIN		1	2	101
RUSSLD		1	216	1698
ASERB			10	383
KASACH			44	194
TURKM			510	2506
MAROKK	2	24	10	113
TUNES	6	32	21	138
AEGYPT	1	2	24	297
S AFR	2	85	62	280
USA	92	844	376	2548
KANADA		6	117	566
BAHAMA			61	221
KOLUMB	2	19	19	186
BRASIL	7	49	23	513
CHILE		4	13	204
ARGENT	4	21	630	1131
ISRAEL			18	206
SAUDIA	17	175	37	534
KUWAIT			6	231
PAKIST			18	319
INDIEN		9	218	313
THAIL			143	769
INDONE	2	124	463	778
MALAYS	23	58	27	109
SINGAP			670	2058
CHINA	61	167	324	1038
SKOREA	34	156	397	2439
TAIWAN	5	59	55	474
HONGK		3	7	175
AUSTRL	1	17	18	209
NEUSEE	13	63	64	162
8419 50 10				
WAERMEAUSTAUSCHER F ZIV LUFTFAHRZEUGE				
EINF	*	133*	7*	1411*
EV				117
EU		3		571
NIEDL		3		414
G BRIT				158
USA		130	2	628
AUSF	*	8*	497*	842*
EV				25
EU		3	1	679
NIEDL			1	434
G BRIT		3		245
SCHWZ			496	124
8419 50 90				
WAERMEAUSTAUSCHER F ANDERE ZWECKE				
EINF	12855*	21013*	161250*	241549*
EV	1	48	42	1926
LV	36	163	208	1167
PV	146	175	1747	1680
AUS LG	4	18	71	170
EU	4646	7128	50131	79414
FRANKR	765	1566	10436	21286
BELLUX	146	275	1740	3285
NIEDL	886	1277	6611	11466
ITAL	1533	2311	17084	26094
G BRIT	17	154	620	3478
DAENM	631	916	4901	6338
PORTUG			129	159
SPAN	874	617	8579	5322
NORWEG	5	24	102	285
SCHWED	3178	5047	30754	60674
FINNL	18	46	875	2710
SCHWZ	1228	3534	19864	37574
OESTER	1733	2081	30748	35501
POLEN	428	116	7948	2056
TSCHE	874	377	9301	5009
SLOWAK	306	224	3333	2365
UNGARN	214	159	1142	1304
SLOWEN	63	107	1038	715
S AFR			637	243
USA	381	962	4080	10772
KANADA	12	28	173	714
ISRAEL			178	686
SINGAP			14	142
JAPAN	68	175	388	1113
AUSF	18992*	49840*	216821*	486736*
EV	88	193	541	1177
LV			25	624
PV	7	22	567	1469
EU	7052	14493	75946	156116
FRANKR	1143	3305	11895	32356
BELLUX	1283	2572	17695	37418
NIEDL	2192	3270	27855	37713
ITAL	299	1262	6971	21175
G BRIT	771	1974	5634	14012
IRLAND		12	809	1606
DAENM	1145	1843	2938	5471
GRIECH	72	126	589	1171
PORTUG	23	34	223	540
SPAN	124	395	1469	4684
NORWEG	143	564	1280	4401
SCHWED	135	507	1611	5430
FINNL	315	444	3325	6621
SCHWZ	1058	2618	21652	35224
OESTER	1448	5392	16158	33631
TUERK	539	4037	3231	12078
LETTLD		1	64	191
LITAU			960	1396
POLEN	238	2335	5479	14053
TSCHE	429	140	2838	17967
SLOWAK	79	190	285	758
UNGARN	180	235	4378	5212
RUMAEN	5	38	94	593
BULGAR	4	15	89	299
UKRAIN	8	62	1997	5648
W RUSS			130	3188
RUSSLD	849	1282	4150	7173
ASERB			361	436
KASACH			78	244
SLOWEN	14	49	212	1013
KROAT	11	85	219	621
MAROKK	180	395	366	843
ALGER		2	561	1464
TUNES			208	589
LIBYEN			532	796
AEGYPT	7	24	672	2123
MAURET			10	203
GHANA	1	11	32	178
NIGERI			87	280
KENIA			154	621
TANSAN			121	149
SAMBIA			43	233
S AFR	99	1000	779	2668
USA	320	1095	12903	21350
KANADA	98	515	603	1664
MEXIKO	69	129	656	1110
KOLUMB	63	33	335	430
VENEZU	1	2	148	525
ECUAD			125	416
PERU	80	701	146	957
BRASIL	518	501	1917	4909
CHILE	3	16	116	401
BOLIV			23	136
ARGENT	10	199	416	2379
ZYPERN	25	102	33	183
SYRIEN	21	49	97	240
IRAN			1409	10020
ISRAEL	76	294	1842	5189
SAUDIA	160	377	1654	2809
KUWAIT			63	382
BAHRAI	63	87	120	298
A EMIR	92	173	891	2346
PAKIST			2202	3846
INDIEN	135	670	1634	5962
BANGLA			74	162
SRILAN			3	112
THAIL	514	887	3725	7965
INDONE	25	105	1978	5151
MALAYS	125	210	2418	4892
SINGAP	139	467	875	5029
PHILIP	63	181	706	1239
CHINA	3144	6970	22531	48017
SKOREA	530	1297	3162	8067
JAPAN	60	133	1488	5927
TAIWAN	94	507	2701	7640
HONGK	63	100	1068	2716
AUSTRL	10	56	322	1380
NEUSEE	1	2	369	698
8419 60 00				
APPARAT/VORRICHT F LUFT- GASVERFLUESS				
EINF	89*	414*	1169*	5893*
LV			2	155
EU	8	164	527	2464
FRANKR			69	252
NIEDL			338	1300
ITAL	8	164	40	323
G BRIT			79	579
SCHWED	3	51	33	399
SCHWZ	77	174	285	872
OESTER		3	105	293
USA	1	22	211	1346
ISRAEL			1	136
AUSF	9181*	27452*	42253*	168110*
EU	2	17	3592	15830
FRANKR	1	6	2413	10626
NIEDL			399	3635
G BRIT			91	228
SPAN			669	1229

Wichtigste Ursprungs- und Bestimmungs-Laender	DEZEMBER 1994		JAN./DEZ. 1994	
	dt = 100kg	1000 DM	dt = 100kg	1000 DM
NORWEG			8	108
SCHWED			40	523
FINNL	3531	18460	3535	18484
SCHWZ	1	7	63	429
OESTER	13	191	849	3073
TUERK			2253	11303
SLOWAK			383	1319
LIBYEN			3815	13519
AEGYPT	2923	6665	8505	20635
REUN			25	381
USA			1859	7310
MEXIKO	694	1289	699	1304
ANTIGU			60	103
CHILE	15	79	4930	18776
ARGENT			208	1064
ISRAEL			29	550
SAUDIA	1	10	34	267
A EMIR	10	25	96	523
INDIEN			30	400
THAIL	82	392	169	765
INDONE			410	2342
CHINA	1706	3078	9427	47835
JAPAN	154	236	156	250
TAIWAN			828	3498
HONGK			11	103
8419 81 10				
APPARATE HEISSE GETRAENKE USW ZIV LFZ				
EINF	*	55*	24*	1449*
EU			5	324
NIEDL			4	263
USA		55	15	1075
AUSF	20*	607*	302*	10985*
EV	4	310	147	6887
LV	1	46	8	843
EU	6	234	58	2669
FRANKR			20	771
NIEDL	4	77	18	935
G BRIT	2	157	11	331
PORTUG			10	294
SPAN			6	286
KANARI			1	201
SCHWZ			11	485
OESTER			4	144
USA	2	106	124	5068
KANADA	2	17	16	673
A EMIR		9	1	164
CHINA	1	39	5	289
JAPAN			5	349
HONGK	6	63	56	284
8419 81 91				
DAMPFFILTRIER AND MASCH F KAFFEE USW				
EINF	647*	3283*	8370*	42708*
AUS LG		8	1	42
EU	422	1670	6429	26232
FRANKR	6	33	61	361
BELLUX	13	67	242	1231
NIEDL	17	120	2302	10737
ITAL	362	1366	3426	12452
G BRIT	24	85	255	1042
SPAN			38	242
SCHWED	102	348	500	1760
SCHWZ	91	1082	1116	13894
OESTER	2	54	15	173
USA	30	119	270	913
AUSF	473*	3824*	5923*	45497*
EV				48
PV			1	11
EU	260	1917	2884	18822
FRANKR	75	540	345	2269
BELLUX	17	131	180	1486
NIEDL	79	698	1074	7708
ITAL	8	63	132	653
G BRIT	15	47	182	1120
IRLAND			12	119
DAENM	55	427	560	4629
GRIECH		4	20	108
SPAN	1	10	74	475
NORWEG	2	15	43	652
SCHWED	10	150	99	1523
FINNL			42	280
SCHWZ	4	29	51	498
OESTER	25	221	301	2401
LITAU			29	201
POLEN	6	33	17	103
TSCHE	17	135	97	753
SLOWAK	4	8	27	140
UNGARN	2	14	48	246
RUSSLD	15	85	75	545
KROAT			29	266
AEGYPT			6	194
S AFR			14	113
USA	75	384	1568	11733
KANADA			24	256
MEXIKO	4	46	22	225
ISRAEL	2	23	26	268
MALAYS			34	520
SINGAP	1	7	12	141
SKOREA			40	491
JAPAN	33	419	305	3451
TAIWAN	9	105	47	519
HONGK			43	528

Wichtigste Ursprungs- und Bestimmungs-Laender	DEZEMBER 1994		JAN./DEZ. 1994	
	dt = 100kg	1000 DM	dt = 100kg	1000 DM
8419 81 99				
AND APP VORRICHT Z KOCHEN WAERMEN USW				
EINF	2668*	9928*	27727*	95206*
EV			2	119
LV	2	129	13	562
PV	14	15	30	31
AUS LG	29	98	1013	6385
EU	1394	3029	14144	31909
FRANKR	183	442	1946	5561
BELLUX	21	103	184	571
NIEDL	55	147	1107	2711
ITAL	937	1886	9886	19916
G BRIT	74	324	870	2171
DAENM			27	107
GRIECH	124	127	744	870
SCHWED	47	212	573	1894
FINNL	10	120	81	570
SCHWZ	822	4965	4785	30830
OESTER	107	610	1345	4383
TUERK	1	29	86	168
POLEN	14	15	46	109
RUSSLD	21	24	108	179
SLOWEN	6	12	332	639
USA	215	745	5406	22613
A EMIR	1	39	2	128
SKOREA		3	459	827
JAPAN		4	62	206
TAIWAN	24	29	90	119
AUSF	4963*	25121*	41807*	201339*
EV			3	65
LV			13	38
EU	1935	9208	15880	76445
FRANKR	794	3927	6885	29300
BELLUX	274	1190	2260	10664
NIEDL	483	2268	2735	12804
ITAL	52	198	1459	3823
G BRIT	163	768	2630	12409
IRLAND	29	139	100	484
DAENM	69	335	630	2832
GRIECH	14	70	316	784
PORTUG	22	128	124	698
SPAN	45	188	711	3047
KANARI	3	41	16	117
ISLAND	6	25	56	308
NORWEG	80	415	635	3250
SCHWED	145	930	1304	8787
FINNL	56	306	887	3588
SCHWZ	383	1887	2796	13060
OESTER	463	2364	3442	16230
MALTA	12	66	23	162
TUERK			251	1301
LETTLD	1	4	55	266
LITAU	48	179	199	724
POLEN	50	275	428	2520
TSCHE	132	939	1194	6789
SLOWAK	4	28	157	979
UNGARN	48	236	1052	2898
RUMAEN		1	67	408
BULGAR			43	133
UKRAIN	41	171	141	541
RUSSLD	94	376	1117	5832
KASACH			19	113
SLOWEN	41	281	206	1299
KROAT	4	21	81	364
MAROKK	5	11	81	402
TUNES	75	248	131	482
AEGYPT	14	41	200	807
SIMBAB			32	104
S AFR	17	52	103	474
USA	201	932	2160	10484
KANADA	7	37	177	681
MEXIKO	10	58	150	524
KUBA			46	389
KOLUMB			33	198
PERU			62	134
BRASIL	136	524	398	1492
CHILE	2	7	78	345
ARGENT	1	3	77	371
ZYPERN	3	11	38	188
IRAN	11	54	30	153
ISRAEL	101	426	485	2247
SAUDIA	6	39	84	358
KUWAIT			55	199
A EMIR	5	26	105	504
THAIL	8	53	180	948
INDONE	12	52	134	474
MALAYS	22	124	197	1210
BRUNEI			11	101
SINGAP	51	285	432	2055
PHILIP	39	224	88	587
CHINA	25	195	89	380
SKOREA	44	305	411	2779
JAPAN	364	2070	2402	13710
TAIWAN	45	246	305	2094
HONGK	25	185	275	1483
AUSTRL	138	856	1236	6853
NEUSEE	27	200	236	1614
8419 89 10				
WASSRUECKKUEHLAPP AND WAERMEAUSTAUSCH				
EINF	146*	475*	2018*	5635*
LV			2	40
AUS LG			3	50
EU	81	200	1245	2144
FRANKR	81	199	317	616
BELLUX			455	427
NIEDL			37	140
ITAL			148	727
DAENM			160	110
SPAN			76	146

Wichtigste Ursprungs- und Bestimmungs-Laender	DEZEMBER 1994		JAN./DEZ. 1994	
	dt = 100kg	1000 DM	dt = 100kg	1000 DM
SCHWED	12	35	95	281
SCHWZ	19	154	401	2508
OESTER	21	89	219	482
JAPAN			10	125
AUSF	515*	1967*	5807*	20127*
PV			1	2
EU	153	739	2167	8086
FRANKR	15	67	217	634
BELLUX	124	399	723	1289
NIEDL	12	260	452	4606
ITAL	2	13	807	841
G BRIT			69	518
DAENM			50	100
FINNL			35	168
SCHWZ	50	155	1155	2469
OESTER	15	21	330	653
TUERK			274	491
POLEN	1	2	55	166
TSCHE	2	21	41	177
UNGARN	10	20	39	118
RUSSLD	78	171	1764	4322
AEGYPT			124	525
BOTSU	105	495	105	495
USA	5	83	11	176
BRASIL			78	194
SAUDIA			33	103
INDONE			75	152
CHINA			109	410
SKOREA	55	153	72	430
8419 89 30				
APPARAT USW AUFDAMPF METALL IM VAKUUM				
EINF	179*	4099*	1047*	21248*
LV				29
PV				8
EU	108	3282	177	5767
FRANKR	107	3191	156	4946
ITAL		3	20	712
SCHWED	49	412	386	2712
SCHWZ	4	164	132	3176
OESTER	3	39	92	648
USA	4	187	193	8740
AUSF	621*	5221*	8437*	87883*
EU	1	40	1969	36791
FRANKR		1	234	6431
NIEDL			414	4271
ITAL	1	28	46	1272
G BRIT		1	1247	24043
DAENM		2	23	702
SCHWED			41	1128
FINNL			60	146
SCHWZ		7	113	2180
OESTER	15	703	100	1244
TUERK			2259	13167
TSCHE			380	214
W RUSS			55	681
USA	10	187	370	2446
KANADA	62	1498	117	3285
INDIEN	294	700	294	709
INDONE			44	1105
MALAYS			332	2570
SINGAP			43	1049
PHILIP			394	1400
CHINA	233	2079	1739	18195
SKOREA			86	1153
8419 89 80				
AND APPARATE VORRICHT Z WARMBEHANDL				
EINF	4179*	18670*	48324*	195754*
EV			25	206
LV	3	110	43	356
PV	520	786	1089	1646
AUS LG	55	684	649	8469
EU	2346	4824	21729	87611
FRANKR	1004	1435	3188	7870
BELLUX	10	28	480	1813
NIEDL	686	1036	4775	15982
ITAL	322	780	11529	19819
G BRIT	25	944	542	8280
DAENM	66	239	801	3023
PORTUG	16	35	277	635
SPAN	17	31	188	214
NORWEG			44	208
SCHWED	12	101	487	1960
FINNL	23	32	141	568
SCHWZ	405	4146	5947	34337
OESTER	341	876	4716	9489
POLEN	568	766	4366	2143
TSCHE	114	230	1187	1340
SLOWAK			236	127
UNGARN			737	368
RUSSLD			27	116
SLOWEN	61	32	2114	1036
KROAT			76	117
USA	221	6142	3724	60063
KANADA			393	3671
MEXIKO			105	218
BRASIL			47	219
CHINA			1021	1831
JAPAN	82	1817	1073	21278
TAIWAN	1	2	78	130
AUSF	29107*	104957*	234277*	794201*
EV				29
LV		35	15	266
PV	15	43	134	412

Wichtigste Ursprungs- und Bestimmungs-Laender	DEZEMBER 1994		JAN./DEZ. 1994	
	dt = 100kg	1000 DM	dt = 100kg	1000 DM
EU	5969	23512	54035	199543
FRANKR	587	3318	10836	47520
BELLUX	1811	5165	7624	27586
NIEDL	1439	3290	15896	45272
ITAL	779	5092	5546	27204
G BRIT	299	1875	4574	23744
IRLAND		1	167	704
DAENM	324	2700	2232	10483
GRIECH	83	364	3878	5724
PORTUG	192	687	1203	3386
SPAN	455	1019	2379	7940
NORWEG	83	614	1868	6181
SCHWED	248	2577	2002	9067
FINNL	36	210	1693	5505
SCHWZ	490	2380	9013	26319
OESTER	1421	3291	10086	30257
TUERK	19	281	4921	15840
ESTLD			120	318
LETTLD			169	1308
LITAU	208	1127	528	2447
POLEN	121	511	5067	15480
TSCHE	357	1135	2708	11777
SLOWAK	10	94	551	1401
UNGARN	35	137	1197	5724
RUMAEN	21	148	566	2304
BULGAR	1	3	759	1592
ALBAN	12	101	30	262
UKRAIN	2	25	190	1317
W RUSS	24	101	1286	4713
RUSSLD	1322	5209	8179	32499
KASACH			273	1141
USBEK	17	190	17	191
SLOWEN	70	184	811	2744
KROAT	5	58	788	3082
MAZED			220	980
MAROKK	8	20	98	353
TUNES	1	5	60	210
LIBYEN	1	2	372	692
AEGYPT	3086	7446	6265	14813
NIGERI			48	247
AETHIO			31	213
KENIA	97	686	116	749
TANSAN	13	54	18	101
MAURIT			123	505
S AFR	311	573	1979	4951
USA	1494	6530	29009	92538
KANADA	60	513	1028	4840
MEXIKO	150	2424	1936	11059
GUATEM	1	225	2	241
COSTA			34	137
PANAMA	92	421	136	608
KUBA			9	109
DOM RP	3	16	924	2741
KOLUMB	134	758	705	3602
VENEZU	3	99	168	856
PERU	1	2	87	395
BRASIL	201	902	3103	7502
CHILE	160	254	2546	5070
PARAGU	1	5	32	189
URUGU		7	72	224
ARGENT	251	1105	923	5172
ZYPERN	2	11	36	282
LIBAN		2	659	238
SYRIEN	4	42	295	872
IRAN	24	129	235	1108
ISRAEL	186	776	4276	14070
JORDAN	482	4097	788	4642
SAUDIA	315	892	1639	5432
KUWAIT	6	105	149	483
KATAR			92	585
A EMIR	21	120	3999	9506
PAKIST	12	46	84	261
INDIEN	73	348	3137	15732
BANGLA		1	51	491
THAIL	142	780	3302	9034
INDONE	208	1132	3879	9933
MALAYS	16	84	2434	9863
SINGAP	17	117	977	2660
PHILIP	921	3380	1927	6890
MONGOL			6	108
CHINA	3056	21161	26192	98063
SKOREA	6635	3624	10913	20645
JAPAN	333	3132	3499	20146
TAIWAN	107	585	4917	10010
HONGK	4	27	476	2278
MACAU			30	192
AUSTRL	17	135	2284	3851
NEUSEE			81	585
8419 90 10				
TEILE V WAERMEAUSTAUSCHERN F ZIV LFZ				
EINF	*	*	*	19*
EU				11
AUSF	*	*	80*	341*
EU			46	123
PORTUG			11	104
JORDAN			13	101
8419 90 90				
TEILE V AND APP VORR Z WARMBEHAND USW				
EINF	9981*	16922*	79866*	170602*
EV			518	417
LV	228	169	2333	2991
PV	87	214	2068	1778
AUS LG	2	134	63	3873
EU	5706	7438	31128	57078
FRANKR	226	358	5038	8040
BELLUX	1042	633	3759	4761
NIEDL	486	1150	4702	10184
ITAL	3455	3829	8844	14759
G BRIT	79	236	3350	6407
DAENM	175	760	2510	8537
GRIECH			616	328
PORTUG	189	428	1161	2940
SPAN	54	38	1435	1073
NORWEG	3	19	193	612
SCHWED	302	969	4549	10169
FINNL	52	46	1621	1556
SCHWZ	833	3593	13791	47196
OESTER	585	732	8237	11433
TUERK	159	257	319	1022
POLEN	602	336	5014	2481
TSCHE	257	364	6207	3738
SLOWAK	45	14	911	780
UNGARN	913	429	2043	1180
RUMAEN	28	56	75	185
SLOWEN	154	52	1727	986
KROAT	3	20	53	136
USA	211	1914	3208	26172
KANADA		6	23	330
VENEZU		3	1	105
BRASIL	4	12	35	117
ISRAEL	6	39	144	1111
CHINA	42	17	212	377
SKOREA	10	102	19	418
JAPAN	33	435	146	2921
AUSF	18095*	54702*	138038*	453848*
EV			17	56
LV	2	268	86	2484
PV	11	15	402	659
EU	4758	16190	45511	153077
FRANKR	871	3221	7575	27172
BELLUX	1032	2164	8431	27189
NIEDL	1127	3995	13716	40247
ITAL	551	1895	3165	16115
G BRIT	817	3494	3869	16590
IRLAND	24	100	687	2018
DAENM	87	352	2594	7625
GRIECH	7	59	294	2183
PORTUG	98	442	905	3897
SPAN	144	468	3275	10041
KANARI	3	8	34	422
NORWEG	519	1262	1311	5086
SCHWED	117	701	1319	8330
FINNL	522	990	1699	4942
SCHWZ	1290	3202	11385	25058
OESTER	809	2336	11869	25313
TUERK	141	798	1953	5327
LETTLD	27	44	91	103
LITAU	48	149	78	236
POLEN	833	420	6498	8542
TSCHE	1002	1754	3206	10073
SLOWAK	28	101	508	671
UNGARN	515	601	4204	6820
RUMAEN	42	39	91	244
BULGAR	3	27	65	222
UKRAIN	103	187	232	2367
W RUSS	1	3	530	1345
MOLDAU			627	690
RUSSLD	150	337	2198	9858
ASERB			627	804
KASACH			339	1088
USBEK			14	204
SLOWEN	43	117	480	2713
KROAT	241	729	904	2870
MAROKK	2	30	56	488
ALGER	12	137	206	778
TUNES	5	44	198	938
LIBYEN	80	158	580	2032
AEGYPT	7	27	549	2679
ELFBK	4	45	263	1092
TOGO			6	128
NIGERI	1008	736	1148	2610
KENIA	3	17	195	836
SIMBAB			30	191
S AFR	251	643	840	4423
BOTSU	6	72	172	176
USA	1415	5550	9200	34767
KANADA	190	1171	824	3226
MEXIKO	59	238	764	3606
GUATEM	2	6	13	106
KUBA	2	23	20	187
DOM RP	2	7	77	408
TRINID			28	201
NL ANT	6	41	28	164
KOLUMB	44	119	381	1895
VENEZU	4	291	451	2244
PERU	1	7	62	991
BRASIL	68	291	1862	5985
CHILE	16	133	303	1770
URUGU	13	230	17	250
ARGENT	8	67	51	737
ZYPERN		7	114	273
LIBAN	66	108	85	264
SYRIEN	5	47	352	1998
IRAN	60	163	290	1594
ISRAEL	81	572	1670	6463
JORDAN	136	484	170	800
SAUDIA	64	282	669	4115
KUWAIT	10	50	81	729
KATAR	1	10	15	118
A EMIR	279	2136	406	3316
OMAN	4	76	23	260
JEMEN			17	173
PAKIST	9	50	488	1437
INDIEN	147	1211	644	4471
BANGLA			16	227
SRILAN	3	8	32	157
THAIL	171	451	1898	6267
INDONE	131	494	1053	7263
MALAYS	53	83	1752	3210
SINGAP	67	268	425	2652
PHILIP	1489	3711	2061	5864
MONGOL			1	141
CHINA	255	814	4722	15327
SKOREA	148	1120	1342	7746
JAPAN	157	1185	2581	18987
TAIWAN	173	360	1092	4077
HONGK	54	230	626	2871
AUSTRL	69	340	860	4087
PAPUA	2	6	11	100
NEUSEE	7	28	326	917
N ERM	20	54	111	304
8420 10 10				
KALANDER WALZWERKE TEXTILIND VERW ART				
EINF	256*	744*	3167*	3766*
LV			1	2
EU	256	744	3071	3647
FRANKR	89	231	1179	1353
NIEDL	155	504	1639	2078
ITAL			101	115
SCHWZ			30	101
AUSF	2389*	6985*	11992*	39045*
PV	26	80	62	206
EU	694	1493	4199	14516
FRANKR	247	381	2087	7577
BELLUX	10	75	204	631
NIEDL	274	401	885	953
ITAL			236	1083
G BRIT	5	30	718	3131
DAENM	158	586	162	592
GRIECH			207	549
SCHWZ			116	713
OESTER	26	80	62	160
TUERK	150	804	293	1254
AEGYPT			122	637
S AFR			389	337
SWASI			87	322
USA			523	1933
KANADA			30	151
MEXIKO			273	548
ECUAD			187	440
ISRAEL	153	395	385	1057
OMAN			150	104
PAKIST	7	53	1697	2395
INDIEN	167	210	881	827
BANGLA	219	695	227	760
INDONE	286	884	867	2198
MALAYS			146	685
CHINA	68	490	414	2390
SKOREA			789	5538
JAPAN			18	100
TAIWAN	618	1871	618	1871
8420 10 30				
KALANDER WALZWERKE PAPIERIND VERW ART				
EINF	730*	841*	4611*	5542*
LV			120	364
PV			130	238
EU	126	50	1733	3053
ITAL	125	47	630	328
G BRIT			1063	2697
SCHWED			433	315
FINNL	599	585	783	961
OESTER			1506	782
JAPAN			131	395
AUSF	3696*	6673*	18690*	38031*
LV			73	193
PV			155	456
EU	1313	1089	3661	3253
FRANKR	279	245	1468	1262
BELLUX	60	144	100	182
NIEDL	944	647	1475	1231
G BRIT	30	22	618	578
NORWEG			143	239
FINNL	210	302	348	504
SCHWZ			1775	4295
OESTER	99	177	2291	3848
RUSSLD			498	4503
USBEK			133	1255
USA	1715	4123	6257	12451
KANADA	388	1012	1304	3252
BRASIL			905	2290
URUGU			1312	2100
8420 10 50				
KALANDER WALZWERKE KAUTSCH- KSTIND				
EINF	2*	6*	622*	516*
LV			98	51
EU			45	81
SCHWZ	2	6	29	101
TSCHE			390	253
AUSF	188*	226*	21638*	24912*
EU			592	1468
NIEDL			91	500
ITAL			9	182
PORTUG			99	652
SCHWED			22	475
TUERK			1436	1979
POLEN	30	200	60	595
RUSSLD	120	7	4330	277
AEGYPT			1479	650
S AFR			7	186
USA			1116	3733
IRAN			71	735
ISRAEL			48	280
INDIEN			5859	2940
THAIL			4180	499

Wichtigste Ursprungs- und Bestimmungs-Laender	DEZEMBER 1994 dt = 100kg	DEZEMBER 1994 1000 DM	JAN./DEZ. 1994 dt = 100kg	JAN./DEZ. 1994 1000 DM
CHINA			2078	10929
8420 10 90				
ANDERE KALANDER UND WALZWERKE				
EINF	234*	525*	921*	2324*
EU	195	217	593	1393
FRANKR	20	120	66	301
NIEDL			126	424
ITAL	175	97	368	474
DAENM			26	144
SCHWZ	19	81	116	528
CHINA	12	245	12	245
AUSF	746*	4756*	8343*	28846*
LV			567	709
PV			2	15
EU	39	230	3594	9087
FRANKR	6	66	707	1348
BELLUX	15	75	182	721
NIEDL	1	4	1715	2266
ITAL			801	3502
G BRIT	17	86	129	429
DAENM			135	562
SPAN			21	214
NORWEG	7	56	38	310
SCHWZ	89	100	376	350
OESTER			76	401
POLEN	20	70	481	943
TSCHE			108	782
UNGARN			86	475
RUSSLD	139	1166	156	1361
LESOTH			101	105
USA	234	1610	610	3516
BRASIL	7	46	449	2441
ISRAEL	157	1269	160	1303
PAKIST			241	271
THAIL			33	193
INDONE			66	310
SINGAP			46	241
CHINA			146	1035
SKOREA			283	2223
JAPAN			108	393
AUSTRL	19	103	104	396
8420 91 10				
WALZEN A GUSSEISEN F KALANDER				
EINF	986*	536*	16256*	10927*
EV			6	2
LV	32	75	930	1031
PV			382	239
EU	112	183	5051	5847
FRANKR			1416	1446
BELLUX	21	73	171	279
NIEDL			1127	914
ITAL	50	77	1212	1583
G BRIT	41	33	716	1067
DAENM			26	116
SPAN			379	143
SCHWED	357	74	3821	826
FINNL			3297	351
SCHWZ	2	6	1216	1051
OESTER	449	194	1150	1518
POLEN	32	75	1202	1119
TSCHE			217	124
JAPAN			229	322
AUSF	5288*	3923*	49419*	41147*
LV	47	100	855	820
PV			1644	1252
EU	1509	1026	17546	16675
FRANKR	159	213	1640	1504
BELLUX	4	36	584	773
NIEDL	640	155	1308	708
ITAL	349	387	7064	8302
G BRIT	357	235	6434	5046
DAENM			142	109
SPAN			370	208
SCHWED			3332	2825
FINNL	477	383	3900	2551
SCHWZ	449	569	2201	2156
OESTER	208	431	2556	3401
POLEN	47	100	256	435
TSCHE	41	44	244	187
S AFR	24	55	341	256
USA	1572	604	10800	5585
KANADA			168	199
BRASIL	148	96	213	186
IRAN			746	418
INDIEN			234	381
CHINA			714	372
SKOREA	291	265	1157	1291
JAPAN	431	300	1621	1099
TAIWAN			2933	2472
8420 91 30				
WALZEN A ST FRFOGESCHMIED F KALANDER				
EINF	1677*	1335*	8859*	10702*
EV			74	348
LV	86	96	515	814
EU	488	232	4282	4446
FRANKR	41	32	922	1072
BELLUX	6	7	237	363
NIEDL	122	61	1160	717
ITAL			560	709
G BRIT	319	142	1204	1317
DAENM			33	157
SCHWED	412	419	1332	1430
FINNL	200	136	393	527
SCHWZ	13	92	378	905
OESTER	499	430	1458	2057
POLEN	39	8	402	129
USA			128	188
ARGENT	18	4	195	648
JAPAN			81	110
AUSF	648*	1385*	16109*	23293*
EV			37	111
LV	68	163	426	973
PV			239	247
EU	283	780	5214	13726
FRANKR	185	393	2068	5699
BELLUX	54	102	530	1124
NIEDL	15	36	647	1080
ITAL	36	134	688	1448
G BRIT	8	39	777	3089
DAENM			90	267
SPAN	18	44	381	957
KANARI			70	140
SCHWED	17	48	542	1411
FINNL	44	150	147	295
SCHWZ	203	140	702	1397
OESTER			925	1228
TUERK	27	83	69	225
BULGAR	2	9	222	319
MAROKK			34	111
S AFR			81	214
USA			345	1145
MEXIKO			68	188
ARGENT	51	115	144	634
ISRAEL	3	6	84	170
INDIEN			7020	711
CHINA			38	280
SKOREA			117	123
JAPAN			101	440
8420 91 90				
WALZEN A AND STOFFEN F KALANDER USW				
EINF	5611*	4615*	56246*	45026*
EV			21	24
LV	632	663	5492	6528
PV			41	9
EU	1262	1462	21107	19011
FRANKR	284	86	6446	2117
BELLUX	380	391	2849	2513
NIEDL	169	373	3282	5060
ITAL	226	278	5866	6725
G BRIT	219	309	1609	1804
DAENM	8	3	426	297
PORTUG			139	612
SPAN	6	23	412	152
NORWEG	14	23	1499	415
SCHWED	282	29	2876	1385
FINNL	469	151	1833	1932
SCHWZ	402	482	5037	4369
OESTER	2639	1933	18656	11739
POLEN			721	572
TSCHE	126	21	299	336
S AFR	3	15	524	324
USA	182	274	1233	3028
KANADA			170	249
MEXIKO			275	654
ISRAEL	64	156	182	421
JAPAN			31	202
AUSF	6048*	10240*	50750*	113471*
EV			80	63
LV	249	150	5629	6257
PV	295	404	2236	6600
EU	824	1937	19038	33313
FRANKR	202	471	5280	7908
BELLUX	114	311	4675	4747
NIEDL	114	328	4406	8368
ITAL	67	168	1896	4338
G BRIT	180	426	1509	5328
IRLAND			87	300
DAENM	24	23	414	316
PORTUG	48	22	296	1051
SPAN	55	188	877	890
NORWEG	264	443	2666	2134
SCHWED	486	673	4444	5525
FINNL	53	106	2387	4618
SCHWZ	754	1188	9275	11089
OESTER	1673	2261	17326	18444
TUERK	40	97	323	887
POLEN	28	12	700	1474
TSCHE	70	38	467	595
SLOWAK	7	17	85	106
UNGARN			314	295
USBEK			107	841
SLOWEN	126	72	630	469
AEGYPT			39	174
AETHIO			19	183
S AFR			1004	1044
USA	1052	1092	10759	10208
KANADA	3	62	385	1088
MEXIKO	111	483	256	1398
KOLUMB			221	232
VENEZU			149	462
BRASIL	54	30	1704	1910
CHILE	2	3	19	131
ARGENT			35	119
IRAN	42	48	845	1577
ISRAEL	23	25	419	980
INDIEN	97	222	974	2053
BANGLA			42	156
THAIL	19	50	178	286
INDONE	31	35	264	844
MALAYS	77	120	152	447
SINGAP			38	153
CHINA	83	884	226	1030
NKOREA			360	129
SKOREA	63	264	738	2897
JAPAN			456	1004
TAIWAN	33	221	3133	3003
HONGK	8	131	60	940
AUSTRL			149	264
NEUSEE			7	109
8420 99 00				
AND TEILE V KALANDERN U AND WALZWERK				
EINF	514*	334*	3940*	7196*
LV			12	34
EU	125	112	1655	1700
FRANKR	76	41	380	437
BELLUX			17	106
NIEDL	13	26	374	334
ITAL	28	23	452	262
G BRIT		1	210	371
SCHWED	6	18	80	294
FINNL	5	1	523	2178
SCHWZ	85	107	669	1285
OESTER		5	70	257
POLEN	54	17	230	140
SLOWEN	1	1	200	847
USA	3	29	13	231
AUSF	510*	2322*	10079*	37568*
LV			16	41
PV	2	2	6	54
EU	127	978	1906	6852
FRANKR	20	201	683	1484
BELLUX	12	116	218	978
NIEDL	70	369	462	1241
ITAL	9	144	152	749
G BRIT	4	107	167	836
IRLAND		12	8	191
GRIECH			29	119
PORTUG			19	192
SPAN		2	153	1000
SCHWED	2	24	192	1001
FINNL	3	10	651	886
SCHWZ	27	40	1118	1468
OESTER	6	36	1259	1448
TUERK		20	24	143
POLEN			56	329
TSCHE	5	48	113	365
SLOWAK			116	874
RUSSLD	2	9	173	372
USA	32	312	1288	7388
KANADA	277	482	766	2854
MEXIKO	2	144	34	318
KOLUMB			22	119
BRASIL	1	3	45	879
ARGENT	3	25	40	108
ISRAEL			70	293
SAUDIA			18	180
PAKIST			7	140
INDIEN			476	2437
THAIL	2	6	1348	6682
MALAYS			10	147
CHINA	2	84	7	234
SKOREA	2	8	108	926
JAPAN	4	13	64	878
TAIWAN			11	175
8421 11 00				
MILCHENTRAHMER				
EINF	*	*	424*	3196*
LV			40	41
EU			15	153
FRANKR			15	153
SCHWED			324	2896
AUSF	577*	9269*	3232*	32667*
EU	138	1400	351	3223
FRANKR	34	231	49	383
BELLUX			19	200
NIEDL			26	148
ITAL	2	18	48	488
G BRIT	11	33	76	483
IRLAND			22	304
DAENM	91	1118	91	1118
SPAN			23	149
SCHWED			81	241
SCHWZ	23	378	46	652
OESTER			59	881
TUERK			110	686
LITAU			12	136
POLEN	19	232	226	2268
TSCHE			10	107
BULGAR			43	131
UKRAIN			76	513
RUSSLD			37	671
KASACH			439	2072
S AFR			8	107
USA			86	673
MEXIKO	9	61	109	904
KOLUMB			154	882
BRASIL	121	1934	188	2951
CHILE			24	320
ARGENT	74	1828	246	4362
ISRAEL	110	2605	157	3280
INDIEN	43	344	259	3589
CHINA			35	427
SKOREA	7	123	40	465
JAPAN			81	675

Wichtigste Ursprungs- und Bestimmungs-Laender	DEZEMBER 1994		JAN./DEZ. 1994	
	dt = 100kg	1000 DM	dt = 100kg	1000 DM
AUSTRL	8	44	171	1172
NEUSEE	25	320	160	1519
8421 12 00				
WAESCHESCHLEUDERN				
	STUECK		STUECK	
EINF	228*	189*	4458*	1974*
GEW DT	167		2083	
EU	164	159	2803	1284
FRANKR			16	179
ITAL			2557	886
G BRIT	148	104	148	104
FINNL			56	167
OESTER	61	30	1932	458
AUSF	8580*	1037*	120263*	15912*
GEW DT	1109		14092	
PV			1	2
EU	7820	927	105735	13588
FRANKR	100	13	8537	1089
BELLUX	436	53	14422	2087
NIEDL	2887	329	48033	5638
ITAL	180	28	900	132
G BRIT	525	64	19522	2418
DAENM	25	3	698	289
SPAN	3403	410	14058	1797
NORWEG	1	4	989	139
SCHWZ	1	3	999	222
OESTER	623	86	7010	884
MALTA			1350	223
CHILE			1352	199
SINGAP			184	100
8421 19 10				
ZENTRIFUGEN F ZIV LUFTFAHRZEUGE				
	DT		DT	
EINF	*	*	*	18*
AUS LG				1
AUSF	*	*	*	*
8421 19 91				
ZENTRIFUGEN F LABORATORIEN				
EINF	157*	1114*	938*	6655*
LV			10	67
AUS LG				14
EU	29	589	130	1732
FRANKR			46	484
NIEDL	20	427	47	848
ITAL	6	142	18	229
DAENM	3	19	16	106
NORWEG			87	169
SCHWED	1	7	6	121
SCHWZ	3	92	20	286
USA	119	377	576	2576
JAPAN	5	47	43	667
AUSF	910*	8826*	8503*	79200*
LV			11	84
EU	233	2304	2418	20674
FRANKR	57	524	608	5075
BELLUX	11	91	88	820
NIEDL	31	293	311	2858
ITAL	26	458	353	2857
G BRIT	51	435	541	4400
IRLAND	3	28	12	130
DAENM	20	169	177	1573
GRIECH	5	51	76	663
PORTUG	10	80	67	659
SPAN	18	165	185	1639
NORWEG	6	54	69	634
SCHWED	27	229	247	2242
FINNL	17	136	78	686
SCHWZ	21	215	284	2868
OESTER	36	342	243	2613
TUERK	2	16	44	435
POLEN	11	160	62	722
TSCHE	8	48	122	1098
UNGARN	5	45	45	519
BULGAR	1	15	16	153
UKRAIN			13	107
RUSSLD	1	15	12	216
SLOWEN	4	60	39	443
KROAT	1	14	37	270
MAROKK	3	16	28	404
TUNES	1	13	14	191
LIBYEN			13	181
AEGYPT	2	15	39	416
S AFR	2	23	36	367
USA	389	3273	3008	25956
KANADA	2	14	164	1298
MEXIKO	5	72	63	888
KOLUMB	26	178	50	369
PERU	4	36	16	162
BRASIL	10	202	49	933
CHILE		10	27	330
URUGU	2	14	9	102
ARGENT	1	13	44	568
IRAN	10	76	71	308
ISRAEL	12	124	94	982
JORDAN	6	33	28	244
SAUDIA			37	321
A EMIR	1	7	17	168
INDIEN	3	46	39	424
SRILAN		2	12	108
THAIL	8	121	84	1086
INDONE	3	56	17	239
MALAYS	4	49	46	500
SINGAP	9	92	28	346
CHINA	5	46	52	604
SKOREA	7	73	58	872
JAPAN	11	120	94	1587
TAIWAN	4	72	92	1094
HONGK	17	161	126	1175
AUSTRL	8	70	163	1637
NEUSEE	2	29	35	379
8421 19 99				
ZENTRIFUGEN FUER ANDERE ZWECKE				
EINF	1936*	8859*	16723*	71466*
EV			47	186
LV	263	1011	427	1635
PV	16	134	209	1245
AUS LG			26	72
EU	1322	3931	9957	38856
FRANKR	295	1448	3044	13767
BELLUX			33	143
NIEDL	603	710	3084	5075
ITAL	276	988	1975	8421
G BRIT			274	2613
IRLAND	20	187	35	469
DAENM	98	435	931	4553
SPAN	30	183	881	3795
NORWEG			1482	1889
SCHWED	128	1088	1209	8468
SCHWZ	66	334	1888	9897
OESTER	45	399	339	1282
UNGARN	74	273	120	423
USA		2	732	3266
BRASIL	16	134	199	1210
ARGENT			27	192
ISRAEL	285	981	375	1179
JAPAN	31	1714	404	8546
AUSF	8794*	60645*	57820*	405207*
LV	41	1197	360	11079
PV	2	8	10	205
EU	1665	10777	14672	100530
FRANKR	176	1384	2116	14899
BELLUX	26	97	797	5725
NIEDL	490	4212	1881	14018
ITAL	104	366	4003	23815
G BRIT	74	796	1399	12768
IRLAND			620	3256
DAENM	79	260	787	7161
GRIECH	25	99	154	1836
PORTUG	36	183	203	1785
SPAN	857	3378	2712	18898
ISLAND			36	190
NORWEG	492	2206	2025	11880
SCHWED	109	1160	447	2920
FINNL	47	266	588	3404
SCHWZ	144	706	2197	11888
OESTER	803	2800	2666	16394
MALTA			20	190
TUERK	67	638	459	2989
LITAU	68	329	126	342
POLEN	237	2086	671	5441
TSCHE	279	1716	1932	8922
SLOWAK			313	2013
UNGARN	25	251	674	5736
RUMAEN			150	878
UKRAIN	123	748	158	753
W RUSS	308	2112	619	4260
MOLDAU			148	358
RUSSLD			2385	11840
KASACH			218	536
SLOWEN	6	27	70	408
KROAT		2	224	1738
ALGER			32	564
LIBYEN			24	149
BISSAU			38	164
KAMERU			82	418
KENIA			118	249
TANSAN			407	1257
MADAG			43	139
MAURIT			288	828
SIMBAB			37	260
S AFR	74	617	291	3124
USA	1618	11628	7291	58137
KANADA			32	305
MEXIKO	12	98	488	4617
GUATEM			12	186
NICARA			11	191
COSTA			107	823
JAMAIK	127	444	127	444
ECUAD			31	360
PERU	155	842	831	5372
BRASIL	104	620	891	9792
CHILE	184	1040	909	5061
URUGU			23	308
ARGENT	177	3003	323	4996
LIBAN			73	481
IRAN	188	1900	644	2923
ISRAEL	12	298	680	6229
SAUDIA	5	6	89	200
A EMIR			58	463
PAKIST	101	1188	169	1269
INDIEN	108	802	1608	15196
THAIL	177	1157	552	4312
INDONE	46	328	1408	5816
MALAYS			60	363
SINGAP	84	812	1333	8169
PHILIP	155	449	1143	3828
CHINA	774	3802	2504	15624
SKOREA	268	2264	1391	11815
JAPAN	102	956	727	7380
TAIWAN	28	717	739	7243
HONGK			82	927
AUSTRL	96	895	994	10543
NEUSEE	76	500	422	3758
8421 21 10				
APP Z FILTR REINIG V WASSER F ZIV LFZ				
EINF	*	13*	3*	111*
EV				8
EU		3		3
AUSF	*	*	*	15*
EV				15
8421 21 90				
AND APP Z FILTRIEREN REINIG V WASSER				
EINF	2771*	7233*	35711*	89930*
EV	1	21	3	77
LV			11	63
PV	66	114	84	147
AUS LG	29	97	757	1205
EU	1330	3225	16989	35358
FRANKR	214	676	1854	7182
BELLUX	424	792	3296	6616
NIEDL	61	206	1852	2752
ITAL	356	876	6419	10648
G BRIT	114	275	1510	3002
IRLAND	26	35	184	286
DAENM	123	345	1721	4471
SPAN	12	21	153	376
NORWEG	30	7	116	345
SCHWED	95	492	2180	6712
FINNL	19	76	1628	3047
SCHWZ	283	985	2885	12878
OESTER	187	802	2489	14169
POLEN	130	159	1316	830
TSCHE	204	107	1354	741
UNGARN	144	48	770	414
RUSSLD	9	84	150	370
SLOWEN	55	29	1243	573
USA	285	1122	3662	11868
ISRAEL		6	112	752
MALAYS	10	6	142	156
CHINA	2	2	108	143
JAPAN	3	32	144	1088
TAIWAN		2	211	221
AUSF	15940*	46041*	130093*	391238*
LV			2	28
PV	6	75	207	359
EU	2866	8970	35924	94446
FRANKR	361	1207	6534	18885
BELLUX	178	515	5489	14161
NIEDL	789	1107	8554	13854
ITAL	667	2083	6389	17506
G BRIT	700	1833	6305	16107
IRLAND	6	10	252	397
DAENM	23	115	758	2998
GRIECH	42	160	302	945
PORTUG	44	76	520	1466
SPAN	56	164	3821	8127
KANARI			38	102
ISLAND			21	129
NORWEG	174	821	1012	3079
SCHWED	189	384	1593	4628
FINNL	108	325	1712	5117
SCHWZ	627	2123	6788	20568
OESTER	1775	4900	10117	38445
MALTA	3	16	97	168
TUERK	309	548	2098	4999
ESTLD	3	12	84	426
LETTLD	1	3	70	186
LITAU	6	14	338	368
POLEN	1792	1999	6899	25333
TSCHE	827	1926	5496	16826
SLOWAK	69	417	683	3420
UNGARN	246	671	1734	5427
RUMAEN	483	153	1110	1221
BULGAR	604	2903	2188	6339
UKRAIN	39	148	401	2353
MOLDAU			45	200
RUSSLD	249	870	8176	13942
ABERB			5	103
KASACH			324	440
USBEK	2	22	45	556
SLOWEN	167	665	695	2726
KROAT	16	106	269	1019
B HERZ			231	128
MAROKK			9	256
ALGER	34	11	3636	2400
TUNES	83	187	137	380
LIBYEN	113	977	1079	4898
AEGYPT	1292	2831	3889	11084
NIGERI	2	15	137	407
AETHIO		1	38	304
TANSAN	38	56	243	414
MALAWI			563	745
S AFR	32	26	439	1256
USA	262	551	2049	7958
KANADA	61	217	540	1839
MEXIKO	10	54	1122	3722
HONDUR	185	630	185	630
PANAMA	5	54	48	144
VENEZU			323	393
PERU	1	42	215	604
BRASIL	20	107	426	1999
CHILE			429	2019
PARAGU			214	1633
ARGENT		16	379	1013
LIBAN	3	101	89	345

Wichtigste Ursprungs- und Bestimmungs-Laender	DEZEMBER 1994 dt = 100kg	DEZEMBER 1994 1000 DM	JAN./DEZ. 1994 dt = 100kg	JAN./DEZ. 1994 1000 DM
SYRIEN	8	14	1371	3078
IRAN	426	473	1266	5029
ISRAEL	2	5	419	1707
JORDAN			29	200
SAUDIA	449	754	887	1787
KUWAIT			57	154
BAHRAI			12	116
A EMIR	6	140	1826	12039
OMAN	6	87	345	671
PAKIST		10	16	148
INDIEN	100	1731	137	2094
THAIL	1018	2135	3114	8202
INDONE	38	179	875	3479
MALAYS	6	35	982	1748
SINGAP	259	1640	2317	7659
PHILIP	16	98	67	256
CHINA	14	121	906	2931
SKOREA	371	2878	1874	10963
JAPAN	197	1253	4535	15597
TAIWAN	94	394	905	3927
HONGK	247	1261	2949	9763
MACAU			146	377
AUSTRL	135	478	666	2932
NEUSEE	1	3	71	844
N ERM	12	33	40	132
8421 22 00				
APPARAT Z FILTR/REINIG V AND GETRAENK				
EINF	112*	687*	1619*	10705*
LV		18		20
EU	26	78	786	4195
BELLUX			365	2851
ITAL	25	66	383	1249
SCHWED			50	162
SCHWZ	66	867	672	5773
OESTER	2	14	46	165
USA	1	6	11	248
AUSF	718*	5893*	5233*	35192*
EU	89	463	689	4362
FRANKR	75	392	239	1484
BELLUX		2	34	271
NIEDL		3	24	151
ITAL	2	8	33	107
G BRIT	1	4	64	390
DAENM	10	90	287	1896
SCHWZ	3	9	74	812
OESTER	57	555	132	919
LITAU	15	120	21	130
POLEN	12	49	71	348
TSCHE		1	105	954
UNGARN		2	46	138
RUMAEN			561	2728
W RUSS	30	142	30	142
MOLDAU			69	820
RUSSLD	123	614	139	656
SLOWEN	2	34	18	263
LIBYEN			7	136
AETHIO			14	235
UGANDA			147	703
USA	1	7	61	389
KANADA	4	6	40	213
MEXIKO			53	428
VENEZU			51	204
CHILE	3	26	50	312
ARGENT	1	19	258	1910
INDIEN	117	520	323	1934
THAIL			58	265
VIETN			65	643
INDONE			109	778
SINGAP			6	122
PHILIP	238	3270	243	3308
CHINA	13	57	1476	10030
SKOREA			75	615
HONGK	1	18	60	304
8421 23 10				
OEL- KRAFTSTFILT KOLBVERBRMOT ZIV LFZ				
EINF	1*	46*	6*	380*
USA	1	24	5	309
AUSF	*	*	*	*
8421 23 90				
AND OEL- KRAFTSTOFFILT F KOLBVERBRMOT				
EINF	16127*	22418*	156266*	225263*
EV	98	78	1517	1673
LV		9	1	43
PV				1
AUS LG	276	278	4729	6569
EU	4284	7483	49205	79858
FRANKR	818	1508	5883	10050
BELLUX	289	290	2705	3040
NIEDL	95	356	861	2091
ITAL	1445	1404	12817	12532
G BRIT	34	68	1842	1912
SPAN	1803	3857	25864	50155
SCHWED	79	298	678	2684
FINNL	20	30	165	371
SCHWZ	28	256	141	1438
OESTER	8622	9737	86174	84590
TUERK	239	425	985	931
LITAU	20	130	21	132
POLEN	17	20	541	638
TSCHE	2	8	346	389
SLOWAK		5	392	208
SLOWEN	63	86	8074	3995
B HERZ	374	275	1547	1053
MAZED	205	65	719	324
S AFR	295	268	3402	2456
USA	684	857	11865	14211
BRASIL	6	5	214	196
ZYPERN	305	300	1996	1900
ISRAEL	95	179	1339	3032
INDIEN	64	60	1086	863
THAIL			801	750
MALAYS			153	118
SKOREA	37	35	413	802
JAPAN	675	1821	8884	23822
TAIWAN	36	73	265	532
AUSF	22569*	34963*	252163*	380391*
EV	2	10	16	62
PV		1	7	39
EU	13505	20567	163911	234997
FRANKR	3238	4871	46330	66167
BELLUX	3745	3397	38534	37527
NIEDL	941	1752	14420	21033
ITAL	2077	4383	20142	42045
G BRIT	1665	3019	16716	28296
IRLAND	134	167	1351	1923
DAENM	350	728	3725	7065
GRIECH	398	810	4883	7710
PORTUG	120	230	1869	3345
SPAN	839	1410	13941	19886
KANARI	25	44	232	454
ISLAND	11	15	77	161
NORWEG	140	328	1995	3988
SCHWED	3468	2634	35303	27395
FINNL	197	415	3141	6957
SCHWZ	1172	1415	4388	7896
OESTER	576	1388	8286	16284
TUERK	51	103	600	2364
LETTLD	1	5	61	138
LITAU	23	46	146	307
POLEN	185	460	1844	4782
TSCHE	64	154	1035	2007
SLOWAK	3	11	48	141
UNGARN	37	62	690	1040
RUMAEN	9	43	203	672
BULGAR	6	25	73	192
UKRAIN	2	6	89	310
W RUSS	2	10	56	102
RUSSLD	65	326	397	1815
SLOWEN	17	42	119	306
KROAT	38	107	204	611
MAROKK	49	62	429	583
ALGER	11	63	91	293
TUNES	15	33	35	126
LIBYEN	10	10	70	175
AEGYPT	133	300	470	1119
NIGERI	9	17	108	218
AETHIO	11	85	30	149
ERITRE			28	107
REUN	11	32	84	186
SAMBIA			32	126
SIMBAB		2	90	101
S AFR	61	191	708	2899
USA	898	1804	11105	23128
KANADA	89	186	889	2130
MEXIKO	307	373	1770	2780
VENEZU	1	5	52	232
BRASIL	42	115	481	1189
CHILE	20	32	115	372
ARGENT	6	50	105	371
ZYPERN	12	19	390	618
LIBAN	55	146	264	791
SYRIEN	2	10	50	117
IRAN	42	272	90	397
ISRAEL	89	148	671	1304
JORDAN	18	49	130	234
SAUDIA	27	82	556	1381
KUWAIT	24	75	158	552
KATAR	2	5	45	139
A EMIR	29	72	421	1210
OMAN	8	12	120	319
JEMEN		1	262	307
PAKIST	7	16	84	269
INDIEN	34	74	201	494
MYAN	5	22	40	135
THAIL	25	72	348	976
INDONE	5	9	92	315
MALAYS	43	58	352	748
SINGAP	174	381	1333	2795
PHILIP	4	31	79	374
CHINA	147	411	564	1992
SKOREA	39	178	1040	4393
JAPAN	195	446	1354	2926
TAIWAN	84	230	1680	2986
HONGK	39	123	453	990
AUSTRL	113	230	1060	2442
NEUSEE	6	14	70	195
8421 29 10				
AND APP FILTR REINIG FLUESSK ZIV LFZ				
EINF	8*	162*	14*	863*
EV				19
EU				45
USA	2	83	11	691
AUSF	*	2*	*	13*
EU		2		13
8421 29 90				
AND APP Z FILTRIER REINIG V FLUESSIGK				
EINF	2123*	13083*	27890*	163058*
EV		11	41	1017
LV		2	209	149
PV			3	136
AUS LG	236	1308	1409	7985
EU	1085	5893	11999	75779
FRANKR	282	3414	3718	37633
BELLUX	70	229	1900	6207
NIEDL	340	1004	1483	6407
ITAL	102	524	1948	7451
G BRIT	152	290	1602	14460
IRLAND		2	81	892
DAENM	60	323	129	794
SPAN	79	107	1280	1840
SCHWED	37	78	839	2545
FINNL	6	25	72	287
SCHWZ	77	433	1780	12035
OESTER	73	261	863	4048
POLEN			160	102
TSCHE	31	33	1257	540
UNGARN	13	17	415	510
USA	356	2353	6269	32811
BRASIL	6	84	35	398
MALAYS	3	15	116	226
JAPAN	437	3889	3701	33065
TAIWAN			95	141
AUSTRL			115	279
AUSF	7851*	49094*	78706*	507444*
EV	2	53	7	712
LV	9	24	59	110
PV	6	65	37	410
EU	2495	20133	27410	210751
FRANKR	573	4776	6857	50033
BELLUX	224	1934	4157	24499
NIEDL	159	1166	4994	34046
ITAL	424	4467	4433	42148
G BRIT	243	1846	2727	21293
IRLAND	6	50	77	692
DAENM	476	3088	1404	9151
GRIECH	36	812	268	3599
PORTUG	65	587	586	5831
SPAN	190	1600	2210	19659
ISLAND	1	15	16	137
NORWEG	44	222	808	3253
SCHWED	235	1860	2642	20489
FINNL	53	386	454	3259
SCHWZ	449	2368	2555	17315
OESTER	349	2712	4378	26842
MALTA	33	28	88	204
TUERK	82	708	1845	8407
POLEN	426	1230	3744	9298
TSCHE	91	597	771	5963
SLOWAK	7	47	139	1108
UNGARN	7	64	904	3451
RUMAEN	2	21	55	647
BULGAR	178	1002	189	1197
UKRAIN	3	77	538	1100
RUSSLD	1	25	837	2923
KASACH		3	21	342
USBEK			29	323
SLOWEN	19	226	192	2214
KROAT	9	129	101	950
MAZED	34	396	220	2349
MAROKK		6	88	703
ALGER		7	205	1579
TUNES	24	177	104	792
LIBYEN			1061	2032
AEGYPT	1	4	549	3308
AETHIO	173	380	173	402
S AFR	33	230	341	2398
USA	1289	8878	15090	91139
KANADA	61	429	479	4711
MEXIKO	9	61	188	1625
EL SAL			27	131
KUBA	3	76	21	536
KOLUMB	6	51	31	278
VENEZU	11	109	216	946
ECUAD			13	119
PERU	15	23	22	184
BRASIL	48	84	764	3040
CHILE	1	19	71	766
URUGU	1	14	7	117
ARGENT	5	86	408	1998
ZYPERN		2	30	217
LIBAN		4	74	589
IRAN	220	76	881	8523
ISRAEL	20	313	272	2244
JORDAN	7	22	48	244
SAUDIA	124	887	561	4281
KUWAIT	2	14	30	200
A EMIR	1	12	71	531
PAKIST	2	37	574	528
INDIEN	76	484	849	2619
BANGLA		3	53	486
THAIL	406	916	1364	5844
INDONE	4	70	679	1168
MALAYS	118	77	546	3799
SINGAP	87	409	577	2797
PHILIP	3	16	630	2721
CHINA	201	575	413	2471
SKOREA	27	277	472	4222
JAPAN	77	1330	886	10721
TAIWAN	19	223	893	5811
HONGK	15	114	391	1441
AUSTRL	50	472	642	4520
NEUSEE	1	38	123	888
NEUKAL			16	232
N ERM	3	19	18	108
8421 31 10				
LUFTANSAUGFILT F KOLBVERBRMOT ZIV LFZ				
EINF	1*	15*	5*	118*
USA	1	13	4	110
AUSF	*	*	*	*

Wichtigste Ursprungs- und Bestimmungs-Laender	DEZEMBER 1994		JAN./DEZ. 1994	
	dt = 100kg	1000 DM	dt = 100kg	1000 DM
8421 31 90				
AND LUFTANSAUGFILTER F KOLBENVERBRMOT				
EINF	**5047***	**5686***	**31195***	**44479***
EV			55	228
LV		2	1	8
PV			40	18
AUS LG	1	7	42	228
EU	4303	4854	20847	23897
FRANKR	232	388	2187	2822
BELLUX	170	273	2641	3847
NIEDL	267	800	1802	3781
ITAL	3434	2199	12437	10673
G BRIT	164	373	1497	2272
SPAN	36	54	308	484
SCHWED	15	101	117	524
FINNL	11	25	61	296
SCHWZ	2	5	203	443
OESTER	10	25	456	1263
TUERK	52	30	517	496
TSCHE	5	5	117	189
SLOWEN	48	62	2116	1967
S AFR	10	25	225	292
USA	297	489	2755	4761
MEXIKO		4	49	179
ISRAEL			150	260
INDIEN			109	120
THAIL	37	77	292	548
SKOREA	25	52	228	380
JAPAN	181	683	2253	8069
TAIWAN	27	38	173	335
AUSF	**3868***	**5677***	**49044***	**84147***
EV		4	50	121
PV	10	18	28	51
EU	2379	3740	32848	52393
FRANKR	187	348	1976	4388
BELLUX	825	1196	11429	16819
NIEDL	423	449	4088	5011
ITAL	203	407	3078	4967
G BRIT	546	981	9037	16316
DAENM	9	36	134	404
GRIECH	10	31	61	192
PORTUG	1	5	28	116
SPAN	203	282	2988	4421
NORWEG	18	92	149	270
SCHWED	698	840	6477	7751
FINNL	28	61	290	600
SCHWZ	28	90	378	1339
OESTER	282	525	3631	5644
TUERK	11	47	53	207
LITAU			91	134
POLEN	11	33	98	272
TSCHE	5	12	985	1688
SLOWAK	15	35	114	314
UNGARN	21	44	90	225
RUSSLD	1	5	44	138
SLOWEN	9	22	55	102
KROAT	1	6	185	148
ALGER	47	99	50	123
AEGYPT	1	4	40	152
S AFR	23	61	267	678
USA	72	246	1005	3582
KANADA	4	34	32	283
MEXIKO	80	182	789	1791
ARGENT		2	49	228
SYRIEN			151	193
ISRAEL	1	5	30	132
SAUDIA	3	10	61	314
PAKIST	30	86	37	137
INDIEN	3	10	50	196
MALAYS	2	10	43	111
SINGAP	10	56	79	524
CHINA	17	69	33	223
SKOREA	10	61	116	776
JAPAN	6	32	111	476
TAIWAN	1	4	49	129
HONGK	1	6	23	119
AUSTRL	5	22	50	299
8421 39 10				
AND APP Z FILTR REINIG V GAS ZIV LFZ				
EINF	*	**13***	**3***	**209***
EU		1		17
USA		9	3	179
AUSF	*	*	**1***	**7***
EU			1	7
8421 39 30				
AND APPARATE Z FILTR OD REINIG V LUFT				
EINF	**7794***	**10803***	**72048***	**101197***
EV	1	18	13	292
LV			5	108
PV	70	86	869	903
AUS LG	55	120	174	867
EU	1328	2847	23922	37237
FRANKR	158	217	887	2685
BELLUX	5	5	206	495
NIEDL	200	474	2426	5463
ITAL	506	613	12810	11440
G BRIT	277	944	3915	7759
IRLAND	56	104	321	609
DAENM	123	490	3684	8628
SPAN			84	185
SCHWED	100	236	734	2476
FINNL	4	17	118	412
SCHWZ	415	2177	1465	6838
OESTER	1907	2786	22354	25878
TUERK	137	232	1410	2317
POLEN	3049	624	10834	2213
TSCHE	161	155	1336	1228
UNGARN	18	35	521	768
SLOWEN	15	28	1536	1078
USA	359	1106	3389	10937
KANADA	4	7	868	1578
CHINA	96	45	1567	1928
JAPAN	76	344	1088	4040
TAIWAN	121	134	372	818
HONGK			103	388
AUSTRL	1	21	6	138
AUSF	**9231***	**22560***	**101567***	**236927***
EV		3	17	2689
LV			57	252
PV			61	137
EU	2711	5997	42583	95522
FRANKR	428	1430	7448	15963
BELLUX	815	1278	12899	26778
NIEDL	860	1539	12760	27618
ITAL	164	494	3682	8481
G BRIT	209	523	2667	7654
IRLAND		3	110	446
DAENM	70	237	1301	4089
GRIECH	33	75	330	788
PORTUG	4	24	343	891
SPAN	127	395	1043	2934
NORWEG	43	147	591	1894
SCHWED	132	382	2019	5025
FINNL	32	102	519	1336
SCHWZ	899	1564	9925	23026
OESTER	1589	2069	17344	25036
TUERK	25	97	528	1842
LITAU			101	280
POLEN	161	365	2653	6899
TSCHE	192	627	3501	6643
SLOWAK	25	101	691	1945
UNGARN	79	245	880	1702
RUMAEN	12	21	182	488
BULGAR			102	412
UKRAIN	222	382	334	782
W RUSS	4	22	156	1073
RUSSLD	608	922	1868	5227
SLOWEN	4	16	169	402
KROAT	21	44	118	197
MAROKK			109	261
ALGER	53	153	149	376
AEGYPT	10	54	228	663
ELFEK			25	157
GHANA		1	230	268
UGANDA			241	628
MAURIT			91	216
S AFR	11	65	135	740
USA	69	319	904	3930
KANADA	17	41	269	685
MEXIKO	3	8	626	1668
KOLUMB	4	60	224	602
VENEZU	34	176	80	284
BRASIL	116	533	372	2113
CHILE	8	32	203	437
ARGENT	4	25	132	497
ZYPERN	4	16	220	379
LIBAN	51	74	853	1032
SYRIEN			109	283
IRAN		1	146	483
ISRAEL	5	25	437	1177
JORDAN	9	102	40	197
SAUDIA	80	120	1229	2976
KUWAIT	6	13	252	651
A EMIR	18	66	304	823
PAKIST	1	2	108	442
INDIEN	77	125	478	856
THAIL	336	583	749	1373
INDONE	1067	5239	1658	6940
MALAYS	1	8	399	1460
SINGAP	8	47	423	2070
PHILIP		5	167	656
CHINA	58	220	1382	9992
SKOREA	560	878	1507	4342
JAPAN	12	171	343	2066
TAIWAN	13	127	781	2903
HONGK	2	19	206	847
AUSTRL	4	19	92	538
NEUKAL			76	382
N ERM	2	9	52	123
8421 39 51				
FILTRIERAPP F AND GASE NASS YERFAHREN				
EINF	**13***	**35***	**2408***	**5209***
PY				3
EU			114	985
NIEDL			28	594
ITAL			67	203
SCHWZ	6	18	51	190
USA			2078	3728
BRASIL			20	123
AUSF	**1308***	**4331***	**11107***	**40991***
EU	382	1287	2939	6224
FRANKR	4	10	1978	1923
BELLUX			192	739
NIEDL	37	163	334	1960
ITAL	301	790	306	882
G BRIT		3	13	102
SPAN	20	300	108	606
NORWEG	1	5	1358	3385
SCHWZ	9	53	247	844
OESTER	20	140	228	1036
TUERK			107	211
LETTLD	40	106	40	106
POLEN	351	566	955	2471
TSCHE	133	1083	2771	15669
SLOWAK	319	505	319	505
UNGARN		3	124	400
RUMAEN			71	518
S AFR			300	2201
CHILE			1270	5309
INDIEN	29	498	147	630
SKOREA			72	745
TAIWAN			33	206
8421 39 55				
FILTRIERAPP F AND GASE EL-STAT VERFAH				
EINF	**29***	**181***	**1624***	**3129***
AUS LG		17	1	300
EU			23	89
SCHWED		11	308	448
SCHWZ	8	58	83	630
OESTER			104	562
POLEN			755	103
USA	21	105	293	1052
JAPAN		9	1	189
AUSF	**98***	**328***	**8870***	**9745***
EU	5	44	734	1028
FRANKR	1	2	465	575
BELLUX		1	249	310
SCHWED			1579	740
SCHWZ	2	9	359	696
OESTER			144	252
POLEN			1513	1832
SLOWAK			519	165
UKRAIN			1025	823
MEXIKO			275	285
ZYPERN			79	118
SINGAP			2089	2855
SKOREA			204	499
TAIWAN	2	9	27	102
AUSTRL	67	246	69	267
8421 39 71				
FILTRIERAPP F AND GASE KATALYT VERFAH				
EINF	**2864***	**11650***	**41483***	**152521***
EV	595	1867	18239	48526
LV			13	164
PV	729	2837	1440	5695
AUS LG		2	1232	3473
EU	142	789	4367	29334
FRANKR		18	944	5297
BELLUX			246	731
ITAL	3	17	156	195
G BRIT	74	682	2815	22828
SPAN	65	72	133	147
SCHWED		1	408	2116
FINNL	7	70	103	1174
SCHWZ		7	78	441
OESTER		3	91	283
TSCHE	176	60	1385	502
RUSSLD	6	63	28	231
WAZED	7	37	35	162
S AFR	1907	8532	25842	85136
USA	11	146	563	3278
KANADA	595	1868	8035	28144
CHINA			300	156
SKOREA	3	14	79	267
JAPAN	8	57	129	1122
AUSF	**7960***	**35677***	**66988***	**289468***
EV				2
LV			15	244
EU	4421	18798	40621	155549
FRANKR	742	3650	8703	39629
BELLUX	851	3307	13910	40401
NIEDL	7	91	127	1413
ITAL	21	301	340	2560
G BRIT	1751	8070	8286	39888
DAENM	3	28	22	227
GRIECH	1	7	12	121
SPAN	1045	3342	9220	31065
NORWEG	2	24	29	141
SCHWED	1183	5677	7181	37482
FINNL	61	381	1081	5347
SCHWZ	18	182	227	2926
OESTER	23	465	325	3565
TUERK	1	16	195	321
POLEN	8	31	118	871
TSCHE	345	1506	3990	14860
SLOWAK	35	152	911	3246
UNGARN		1	21	323
S AFR	12	68	208	1045
USA	1592	7499	8892	45467
KANADA	26	230	138	1271
MEXIKO	10	44	957	5106
BRASIL		9	164	422
INDIEN		1	16	238
THAIL	13	58	560	2554
MALAYS			197	917
SINGAP		1	22	117
JAPAN	99	708	671	4730
TAIWAN		2	398	2422
AUSTRL	9	26	28	102
8421 39 75				
FILTRIERAPP F AND GASE THERM VERFAHR				
EINF	*	*	**388***	**885***
EU			4	27

Wichtigste Ursprungs- und Bestimmungs-Laender	DEZEMBER 1994		JAN./DEZ. 1994	
	dt = 100kg	1000 DM	dt = 100kg	1000 DM
OESTER			349	568
USA			35	290
AUSF	231*	687*	8259*	18631*
EU	152	369	1987	6566
FRANKR			609	1971
NIEDL			112	185
ITAL	44	76	450	1243
G BRIT		4	691	2780
DAENM	104	240	121	370
FINNL			111	296
SCHWZ			163	1798
OESTER			748	1696
TSCHE			313	220
SLOWEN			30	134
USA			45	465
MEXIKO			3321	2157
BRASIL			327	966
ZYPERN			99	448
ISRAEL	14	96	16	111
THAIL			266	825
SKOREA			116	707
TAIWAN	65	222	228	1022
HONGK			271	735
AUSTRL			200	480
8421 39 99				
AND APP Z FILTR REINIG V AND GASEN				
EINF	1966*	3579*	22810*	45829*
EV	148	504	1856	5444
LV			12	194
PV			47	84
AUS LG	2	2	49	129
EU	138	885	5183	15249
FRANKR	12	179	126	1285
BELLUX			2302	7726
NIEDL	13	64	129	836
ITAL	71	177	1644	2868
G BRIT	21	94	406	1084
DAENM	8	18	451	1158
SPAN	8	47	70	241
SCHWED	63	326	819	1971
FINNL	8	8	16	111
SCHWZ	106	203	719	2869
OESTER	1014	1586	11131	11829
POLEN	298	102	614	268
TSCHE	53	13	585	152
UNGARN	85	33	249	276
RUSSLD			36	119
SLOWEN			624	244
KROAT			259	315
USA	40	144	883	3196
KANADA			349	874
MEXIKO	4	8	36	147
JAPAN	149	533	1710	7960
AUSF	2461*	7777*	34367*	100394*
EV			1	4
LV			5	65
PV	1	6	11	96
EU	717	2513	10944	38110
FRANKR	43	372	1066	6085
BELLUX	426	941	3893	6141
NIEDL	149	403	2940	10484
ITAL	27	185	395	2466
G BRIT	24	229	1869	8824
IRLAND		1	16	125
DAENM	33	203	775	2399
GRIECH	2	49	12	280
PORTUG	4	23	58	299
SPAN	9	137	200	1087
NORWEG	7	88	88	809
SCHWED	14	78	180	948
FINNL	14	84	111	691
SCHWZ	176	912	3076	7938
OESTER	67	408	3064	9788
TUERK	1	6	162	642
POLEN	336	495	1140	3277
TSCHE	97	266	1239	3126
SLOWAK	11	65	366	844
UNGARN	3	44	440	1319
RUMAEN	108	142	623	341
UKRAIN	438	360	4479	3584
W RUSS			78	568
RUSSLD	3	3	1227	2957
SLOWEN	97	233	110	333
KROAT			81	180
LIBYEN		1	58	629
S AFR	2	10	45	321
USA	95	609	1113	5045
KANADA	12	65	133	703
MEXIKO	11	54	210	1180
COSTA			84	176
BRASIL	3	71	230	949
CHILE		1	63	174
ARGENT	6	46	21	188
IRAN	1	8	182	365
ISRAEL	7	58	308	1475
SAUDIA			726	1287
A EMIR	1	12	282	476
PAKIST			17	136
INDIEN	9	84	164	534
SRILAN			9	110
THAIL	2	7	12	129
INDONE			438	391
MALAYS	6	63	84	723
SINGAP	11	63	1012	5193
PHILIP			17	135
CHINA	1	19	274	2120
SKOREA	184	635	568	1905
JAPAN	19	74	113	892
TAIWAN	8	77	85	625
HONGK	2	25	86	549
AUSTRL	15	85	470	1483

Wichtigste Ursprungs- und Bestimmungs-Laender	DEZEMBER 1994		JAN./DEZ. 1994	
	dt = 100kg	1000 DM	dt = 100kg	1000 DM
8421 91 00				
TEILE V ZENTRIFUGEN TROCKENSCHLEUDERN				
EINF	957*	3268*	11892*	51448*
LV	21	83	361	2836
PV	50	56	80	147
AUS LG			13	83
EU	558	1850	5742	20891
FRANKR	245	782	2304	8353
BELLUX	2	20	26	155
NIEDL	195	469	722	5700
ITAL	50	105	1492	2083
G BRIT	42	423	327	1178
IRLAND	3	5	93	1938
DAENM	21	46	621	3039
SPAN			125	201
SCHWED	113	344	601	3003
FINNL			30	337
SCHWZ	124	312	588	3381
OESTER	55	62	801	3506
POLEN	2	16	1364	899
TSCHE	25	17	302	147
UNGARN			123	213
USA	54	580	1969	17205
BRASIL		1	96	130
ISRAEL	7	14	10	133
JAPAN	3	43	25	625
AUSTRL			44	738
AUSF	2200*	19102*	20927*	157043*
LV	130	278	1193	5872
PV	5	52	70	311
EU	750	5260	8018	55148
FRANKR	389	1783	4584	19635
BELLUX	18	262	426	5411
NIEDL	133	880	833	8189
ITAL	33	682	429	5223
G BRIT	60	686	650	7313
IRLAND	10	147	66	867
DAENM	93	697	707	3928
GRIECH	1	18	40	710
PORTUG	1	35	51	709
SPAN	12	164	232	3163
NORWEG	161	1139	367	3180
SCHWED	53	216	467	2158
FINNL	2	77	321	1905
SCHWZ	104	301	656	4827
OESTER	134	613	1471	9070
TUERK	27	192	62	838
POLEN	12	68	98	1022
TSCHE	1	18	333	2372
SLOWAK			32	246
UNGARN	2	18	236	1321
RUMAEN	1	8	9	128
UKRAIN	1	10	153	525
W RUSS	118	606	270	1818
RUSSLD	4	18	1918	8632
SLOWEN		2	34	147
KROAT		5	3	104
MAROKK	6	66	31	326
LIBYEN			9	214
AEGYPT	11	32	198	1480
KENIA	7	84	37	480
SIMBAB			43	276
S AFR	94	600	155	1232
USA	98	1474	2173	22853
KANADA	3	28	32	647
MEXIKO	2	48	54	1139
EL SAL		11	11	154
KUBA			259	595
KOLUMB	5	89	42	366
VENEZU	1	6	36	224
ECUAD		3	49	267
BRASIL	89	1133	467	4847
CHILE	26	371	131	1201
BOLIV			9	122
ARGENT	7	387	46	1430
ZYPERN	1	21	6	109
IRAN	42	674	49	767
ISRAEL	11	208	51	774
JORDAN	1	5	50	836
SAUDIA	1	6	30	399
A EMIR	7	886	44	1235
PAKIST	156	1385	351	3384
INDIEN	11	419	82	1469
THAIL	1	38	60	497
INDONE	119	742	170	1225
MALAYS	21	78	41	272
SINGAP	11	241	281	3054
PHILIP	8	10	63	472
CHINA	8	177	28	579
SKOREA	14	202	171	1958
JAPAN	19	510	93	1676
TAIWAN	1	27	134	712
HONGK	6	96	42	864
AUSTRL	9	149	509	2432
NEUSEE	5	113	141	1222
N ERM	2	19	15	109
8421 99 00				
TEILE V APP Z FILTR USW V FLUESSK USW				
EINF	21274*	26704*	194446*	312774*
EV	116	142	459	2729
LV	2	11	148	491
PV	808	253	4950	1344
AUS LG	82	288	1696	5412
EU	3144	7096	49835	123758
FRANKR	782	1423	8004	17464
BELLUX	134	1054	2041	16863
NIEDL	203	867	4150	11249
ITAL	1131	1678	14330	17284
G BRIT	401	1360	11717	48780

Wichtigste Ursprungs- und Bestimmungs-Laender	DEZEMBER 1994		JAN./DEZ. 1994	
	dt = 100kg	1000 DM	dt = 100kg	1000 DM
IRLAND	3	57	38	482
DAENM	153	279	2859	8403
SPAN	337	678	8870	5174
NORWEG	3	14	95	234
SCHWED	187	431	3872	8827
FINNL	37	185	685	1876
SCHWZ	684	2464	10712	27508
OESTER	6505	7550	48778	60253
TUERK			233	204
POLEN	6418	1287	43699	9361
TSCHE	850	702	7706	6371
SLOWAK	268	148	2365	1241
UNGARN	413	166	2644	1275
UKRAIN	120	47	1680	487
SLOWEN	825	448	5261	6047
S AFR	747	399	3768	2678
USA	651	3307	7910	34768
KANADA	10	21	548	846
ISRAEL	12	61	63	533
INDIEN	8	27	111	289
MALAYS	1	1	137	213
CHINA	45	119	140	262
JAPAN	273	2193	3538	24721
TAIWAN		3	60	141
HONGK			7	170
AUSF	24213*	67809*	288631*	717061*
EV	11	104	63	469
LV	1	8	64	619
PV	7	99	395	759
EU	10305	28426	131047	317103
FRANKR	1816	5584	25351	67159
BELLUX	2148	4360	21206	44745
NIEDL	1314	3175	24197	48486
ITAL	1138	4134	12250	37795
G BRIT	1470	4644	19513	51391
IRLAND	29	239	445	2169
DAENM	296	1407	4129	14496
GRIECH	530	1703	4314	11326
PORTUG	141	368	1348	4158
SPAN	1423	2812	16294	38378
KANARI	9	24	102	313
CEUTA	16	28	211	360
ISLAND	3	6	119	394
NORWEG	203	536	1982	6812
SCHWED	989	1826	10736	21822
FINNL	1518	3144	4461	12918
SCHWZ	880	3100	12826	32722
OESTER	2847	4184	42178	86947
MALTA		1	133	374
TUERK	155	701	1868	7184
LETTLD	2	15	79	273
LITAU	7	16	218	230
POLEN	586	1317	4894	12369
TSCHE	649	2218	5865	18241
SLOWAK	89	338	435	1864
UNGARN	142	1844	3089	10005
RUMAEN	67	600	382	1318
BULGAR	236	693	412	1733
UKRAIN	80	328	361	4570
W RUSS	1	4	28	244
RUSSLD	254	838	1643	8478
GEORG			35	288
USBEK	3	20	63	153
SLOWEN	83	290	820	2994
KROAT	17	58	840	793
MAZED		16	234	108
MAROKK	18	28	209	466
ALGER	13	23	179	1030
TUNES	18	54	98	312
LIBYEN	20	96	524	3490
AEGYPT	77	282	686	1982
ELFBK	2	6	36	138
GHANA	18	26	93	153
NIGERI	25	56	243	1047
ZAIRE			9	147
AETHIO	57	288	106	567
ERITRE			4	408
KENIA	2	4	126	787
MADAG			36	136
SAMBIA	1	2	26	101
SIMBAB	18	40	43	298
S AFR	110	388	2160	8767
USA	1334	4483	13788	48500
KANADA	86	313	991	3292
MEXIKO	45	100	1321	4073
KUBA	2	20	5	104
DOM RP	2	35	844	328
GUADEL	4	12	80	138
MARTIN	16	28	71	160
TRINID	1	6	18	144
KOLUMB	18	308	174	1154
VENEZU	13	112	157	1032
ECUAD	37	78	87	160
PERU	1	4	49	222
BRASIL	97	492	1286	3843
CHILE	19	88	647	3062
BOLIV		1	15	159
PARAGU	30	76	84	214
ARGENT	31	130	952	2761
ZYPERN	5	27	101	333
LIBAN	49	188	329	947
SYRIEN			240	1004
IRAK	8	144	183	761
IRAN	81	111	423	1214
ISRAEL	909	966	6161	11093
JORDAN	14	39	195	508
SAUDIA	149	414	1988	6028
KUWAIT	22	101	287	1146
BAHRAI	7	42	88	298
KATAR	2	7	23	144
A EMIR	25	111	383	1991
OMAN	2	12	144	582
PAKIST	40	90	1081	2334
INDIEN	102	677	875	4346
SRILAN	1	25	20	231
THAIL	63	384	7301	11607
INDONE	110	217	763	2115
MALAYS	384	662	1780	3725
SINGAP	299	985	3132	8621

Wichtigste Ursprungs- und Bestimmungs-Laender	DEZEMBER 1994		JAN./DEZ. 1994	
	dt = 100kg	1000 DM	dt = 100kg	1000 DM
PHILIP	16	43	149	580
CHINA	118	645	1709	6239
SKOREA	382	1172	3262	15138
JAPAN	158	704	2595	11821
TAIWAN	147	363	1803	6626
HONGK	103	518	1139	4452
AUSTRL	469	815	2627	8020
NEUSEE	7	24	191	744
N ERM	40	95	274	676
8422 11 00				
HAUSHALTSGESCHIRRSPUELMASCHINEN				
	STUECK		STUECK	
EINF	44427*	19700*	330263*	156217*
GEW DT	18292		143640	
LV			2	2
EU	44190	19546	328433	154333
FRANKR	23	16	4243	4129
BELLUX	93	58	231	177
NIEDL	215	117	877	584
ITAL	38784	18941	289592	123330
G BRIT	248	134	3743	1925
GRIECH	410	110	2780	799
SPAN	7372	3134	54889	23350
SCHWED	188	110	3095	1340
OESTER	44	34	589	434
AUSF	130689*	75215*	1542890*	902191*
GEW DT	70342		828701	
EV			2	1
EU	95896	53340	1092327	619743
FRANKR	36041	18984	330407	180230
BELLUX	6008	4229	91048	60579
NIEDL	13744	8863	169073	105150
ITAL	7241	3763	101909	53684
G BRIT	14416	7087	174886	81235
IRLAND	220	84	6321	2479
DAENM	5826	3441	73319	44233
GRIECH	2072	1454	30987	22146
PORTUG	3093	1714	29567	16990
SPAN	7238	3701	94833	53147
KANARI	34	19	1336	734
ISLAND	214	128	1078	689
NORWEG	927	666	14728	9121
SCHWED	7004	3392	86260	42092
FINNL	980	477	18638	7879
SCHWZ	3391	2808	52419	42513
OESTER	7820	5040	118814	78211
TUERK	1842	837	20384	12523
POLEN	1177	628	10596	5847
TSCHE	688	403	4148	2538
SLOWAK	80	42	363	208
UNGARN	602	348	5892	3202
BULGAR	13	10	614	438
UKRAIN	45	28	199	140
RUSSLD	301	211	5525	3849
SLOWEN	16	29	528	397
KROAT	78	56	428	300
AEGYPT	18	12	403	239
S AFR	208	122	8512	5158
USA	1988	1376	36167	24300
KANADA	214	178	1263	1020
CHILE	140	79	1201	778
PARAGU			270	134
ARGENT	22	17	379	272
ZYPERN	216	200	2192	1603
LIBAN	128	80	1104	784
ISRAEL	2624	1503	16076	9598
JORDAN			220	144
SAUDIA	27	22	459	271
KUWAIT			321	211
A EMIR	179	108	1867	1138
THAIL	16	17	429	322
SINGAP	176	108	950	624
SKOREA	950	710	13848	10573
JAPAN	4	3	1531	1140
TAIWAN	537	397	4360	3069
HONGK	18	11	469	290
AUSTRL	1913	1489	15331	10846
NEUSEE	299	177	1870	1034
8422 19 00				
AND GESCHIRRSPUELMASCHINEN				
	STUECK		STUECK	
EINF	937*	4248*	7296*	28868*
GEW DT	1110		7434	
AUS LG			3	20
EU	576	2529	4486	15755
FRANKR	33	615	303	5989
BELLUX			3	328
ITAL	517	1849	4112	9224
SCHWED	34	288	195	1900
SCHWZ	321	1291	2390	9564
OESTER	6	140	31	453
SLOWEN			132	282
USA			30	781
AUSF	2633*	12482*	23340*	121792*
GEW DT	2801		27250	
PV			3	8
EU	1891	6714	14180	64680
FRANKR	247	1341	2636	16765
BELLUX	41	239	533	6300
NIEDL	207	1180	2492	11131
ITAL	28	489	419	2240
G BRIT	1298	3157	6550	23585
IRLAND	4	9	59	126
DAENM	55	224	1016	2758
GRIECH	3	9	66	340
PORTUG	9	26	90	315
SPAN	2	40	219	1120
NORWEG	70	191	803	2096
SCHWED	50	118	785	1908
FINNL	7	121	215	1231
SCHWZ	202	878	1996	10195
OESTER	184	1221	1662	7884
MALTA	2	12	17	128
TUERK	1	2	113	683
POLEN	11	99	84	663
TSCHE	22	123	222	2193
UNGARN			77	478
RUSSLD	11	46	130	1129
KASACH			4	129
USBEK			16	217
SLOWEN	39	189	251	1079
KROAT	9	456	51	1084
TUNES	3	20	24	212
AEGYPT	1	21	37	272
SIMBAB			6	665
S AFR			27	480
USA	3	6	23	523
MEXIKO			17	190
KUBA			15	220
SYRIEN			3	117
ISRAEL	5	34	74	407
JORDAN			6	271
A EMIR	1	21	17	130
INDIEN	2	9	29	1112
THAIL	9	47	100	1138
INDONE	1	14	45	233
MALAYS	10	78	57	1303
SINGAP			152	1202
PHILIP	14	61	28	233
CHINA	2	67	20	190
SKOREA	3	95	57	726
JAPAN	195	1019	1209	11666
TAIWAN	3	191	124	1126
HONGK	43	295	287	1899
AUSTRL	30	238	212	985
8422 20 00				
MASCH APP REINIG TROCKN V FLASCH USW				
	DT		DT	
EINF	583*	3230*	8788*	29435*
PV	31	27	456	781
AUS LG	4	23	10	82
EU	213	931	3767	11589
FRANKR		2	52	534
NIEDL	56	503	793	3119
ITAL	75	203	2479	5914
G BRIT	1	11	139	714
DAENM	79	201	242	1228
SPAN			15	105
SCHWED	58	277	299	1915
SCHWZ	171	1557	1130	7910
OESTER	19	138	1752	4042
POLEN	32	30	483	790
TSCHE			385	189
SLOWEN	43	165	684	1664
USA		8	122	915
AUSF	6575*	17794*	37693*	130807*
EU	326	3486	3754	23932
FRANKR	110	2223	1197	7937
BELLUX	8	67	513	2613
NIEDL	137	765	581	4089
ITAL	17	139	278	3263
G BRIT	26	138	314	1599
IRLAND	1	10	11	141
DAENM	6	21	165	1787
GRIECH	7	29	22	143
PORTUG	2	13	46	312
SPAN	12	91	627	2048
NORWEG	15	293	73	525
SCHWED	1154	1718	1815	8616
FINNL	1	4	413	594
SCHWZ	71	878	1606	10109
OESTER	1392	3065	4751	15867
TUERK			1227	810
POLEN	348	623	2080	4034
TSCHE	54	276	495	2483
SLOWAK			763	1286
UNGARN	9	8	2013	2290
RUMAEN			1203	1725
UKRAIN	80	137	81	151
MOLDAU			534	691
RUSSLD	298	179	725	2341
KASACH			812	2985
SLOWEN		1	12	170
KROAT	4	55	1201	2187
MAZED			186	134
ALGER			68	341
TUNES			45	238
AEGYPT	19	342	67	1375
NIGERI			405	6704
KENIA	531	1042	632	1080
SIMBAB			667	1514
S AFR	26	74	188	1085
USA	93	644	796	4370
KANADA	2	8	476	705
MEXIKO			159	1832
GUATEM			37	863
VENEZU			23	540
BRASIL	1	4	236	1861
CHILE			102	128
PARAGU			34	488
ARGENT	20	552	66	1671
SYRIEN			19	207
IRAN			8	126
ISRAEL	1	3	36	475
JORDAN			869	1478
SAUDIA			1576	2908
KUWAIT			752	1280
THAIL			404	715
VIETN	21	327	32	740
INDONE		1	614	920
MALAYS	52	196	56	255
SINGAP			17	212
CHINA	51	598	1575	5333
SKOREA			1389	4215
JAPAN	1547	2769	1991	7746
TAIWAN	2	33	30	379
HONGK	7	86	43	552
AUSTRL	49	279	102	589
8422 30 00				
MASCH APP FUELLEN USW V FLASCHEN USW				
EINF	2577*	15400*	24875*	150474*
EV			56	375
LV			478	5053
PV			1	8
AUS LG			63	596
EU	620	4042	10931	60620
FRANKR	185	796	2239	7938
BELLUX			290	1516
NIEDL	112	1151	1838	8352
ITAL	328	1993	5928	37837
G BRIT	2	11	275	2208
DAENM	15	46	169	1458
SPAN	6	45	169	1267
NORWEG			140	249
SCHWED	481	2132	2574	19533
FINNL	41	55	102	392
SCHWZ	543	4216	4008	43063
OESTER	68	344	1696	7195
MALTA			123	150
POLEN			24	114
TSCHE	192	424	719	1304
UNGARN	1	1	369	1248
RUSSLD			36	111
USA	82	1188	1885	18316
BRASIL			58	438
CHINA	242	182	1141	1025
JAPAN	301	3761	911	9178
AUSF	39267*	209896*	296031*	1516889*
EV			111	1168
LV			46	592
PV			43	333
EU	3361	33626	33813	303357
FRANKR	1213	13319	10054	83753
BELLUX	165	1879	3122	30666
NIEDL	646	5249	4583	38490
ITAL	280	3567	3282	31493
G BRIT	443	4443	7488	73909
IRLAND	48	861	552	6068
DAENM	512	3524	1194	13080
GRIECH		4	208	1324
PORTUG	2	27	867	5522
SPAN	82	743	2706	21072
KANARI			61	545
ISLAND	1	5	16	108
NORWEG	59	1076	2012	10459
SCHWED	105	1725	1439	14378
FINNL	222	1360	1201	8892
SCHWZ	338	4425	3584	45257
OESTER	596	6103	7362	60367
TUERK	3371	14056	11880	47578
ESTLD	85	120	104	369
LETTLD	262	1265	329	1798
LITAU	2	15	172	1038
POLEN	4093	17952	13009	55197
TSCHE	436	4425	5734	49593
SLOWAK	43	332	1004	6156
UNGARN	1360	4558	5797	22428
RUMAEN	2425	5411	6737	21838
BULGAR	3	24	291	2207
UKRAIN	78	486	481	3195
W RUSS			280	1866
MOLDAU	141	1700	315	2662
RUSSLD	598	4525	4145	28421
ASERB			181	824
KASACH			781	5582
USBEK			789	4858
SLOWEN	18	242	610	5513
KROAT	153	177	4667	19823
S HERZ			6	223
MAZED	3	22	1731	4260
MAROKK			105	1281
ALGER	2	33	72	327
TUNES	133	1405	382	3243
AEGYPT	81	695	703	6015
BENIN			2191	6648
NIGERI	128	711	332	2770
KAMERU			464	170
ZAIRE			58	439
AETHIO	50	284	276	1604
KENIA	16	176	373	1504
UGANDA			41	442
MADAG	40	239	41	240
MAURIT			47	499
SAMBIA			142	968
SIMBAB			1910	8597
S AFR	813	2833	3177	17893
NAMIB			142	1131
BOTSU	1	8	821	590
USA	899	9160	7782	79718
KANADA	28	241	869	5103
MEXIKO	234	3744	6079	36595
GUATEM			1089	4413
HONDUR	1607	10857	1607	10857
EL SAL	4	140	14	220
COSTA	1	7	12	210
PANAMA			4503	11080
DOM RP			33	266
JAMAIK			94	1016

Wichtigste Ursprungs- und Bestimmungs-Laender	DEZEMBER 1994 dt = 100kg	DEZEMBER 1994 1000 DM	JAN./DEZ. 1994 dt = 100kg	JAN./DEZ. 1994 1000 DM
NL ANT			1638	3601
KOLUMB	196	1256	3251	17074
VENEZU			109	1249
ECUAD	7	184	1056	8148
PERU	28	278	7752	15681
BRASIL	168	1382	16790	34223
CHILE	111	732	469	3149
PARAGU			2642	5612
URUGU			124	1013
ARGENT	125	2016	3456	28143
ZYPERN			355	1075
LIBAN	1	7	248	1270
SYRIEN			4312	8941
IRAN	402	868	3983	5680
ISRAEL	304	2660	1366	18596
JORDAN			3613	8969
SAUDIA	271	2026	7094	28769
KUWAIT	1	9	1819	6788
A EMIR	2	22	127	1463
OMAN			884	2640
JEMEN			470	3836
PAKIST	10	228	111	2181
INDIEN	849	7007	2392	21114
BANGLA	13	182	190	1297
SRILAN			49	329
THAIL	8225	26856	10810	38267
LAOS			1673	3638
VIETN	130	787	679	4845
INDONE	171	2186	2084	11233
MALAYS	152	1361	1287	8279
SINGAP	9	135	806	5383
PHILIP	103	486	3994	16315
CHINA	2931	10826	28054	96938
SKOREA	1228	4304	12698	60237
JAPAN	304	2464	4738	44234
TAIWAN	612	1312	16261	48912
HONGK	2	22	384	2118
AUSTRL	1244	6567	3284	21787
NEUSEE			20	383
8422 40 00				
MASCH U APPARATE Z VERPACKEN V WAREN				
EINF	6928*	48490*	52387*	328844*
EV			34	316
LV	48	382	834	8927
PV			34	334
AUS LG	29	81	459	8641
EU	3378	25649	26937	171365
FRANKR	315	1466	2831	18170
BELLUX	301	2642	913	6478
NIEDL	388	3110	3883	26798
ITAL	2116	17338	14785	92271
G BRIT	118	397	1346	10449
DAENM	72	403	1310	6926
GRIECH			186	1267
PORTUG	40	82	374	820
SPAN	44	238	1337	6484
NORWEG			1041	2656
SCHWED	414	1693	2726	17081
FINNL	239	587	1650	4445
SCHWZ	883	8212	6131	58894
OESTER	257	766	2707	10188
MARINO			183	320
TUERK	23	86	214	794
POLEN	20	10	110	315
TSCHE	250	258	1389	2600
SLOWAK	23	38	499	936
UNGARN	30	84	418	975
SLOWEN	9	116	386	772
S AFR			134	708
USA	1196	10118	4557	41388
KANADA	7	101	98	2672
ZYPERN			8	127
THAIL			156	369
CHINA	21	19	320	285
JAPAN	73	581	1374	9161
TAIWAN	112	206	1349	2378
AUSF	20426*	198392*	203136*	1766621*
EV			151	1694
LV	84	607	540	3189
PV			155	492
EU	6109	52128	52019	528643
FRANKR	1340	8829	15062	108332
BELLUX	971	8693	9204	69191
NIEDL	1210	15799	11572	97540
ITAL	537	4579	5552	45591
G BRIT	1223	15020	11292	109095
IRLAND	9	43	1295	14923
DAENM	149	1223	2346	20188
GRIECH	379	5506	1726	18981
PORTUG	108	885	774	7438
SPAN	183	1578	3206	37384
KANARI			61	550
ISLAND	13	186	89	983
NORWEG	38	269	1179	9046
SCHWED	323	3148	3161	30192
FINNL	692	7770	3254	35455
SCHWZ	664	5269	5801	49422
OESTER	866	3303	8001	66004
MALTA	1	6	44	354
TUERK	503	3346	4285	36426
ESTLD			71	699
LETTLD			151	530
LITAU	6	41	167	757
POLEN	452	2787	7232	34746
TSCHE	321	2018	5210	23730
SLOWAK	45	371	1216	6288
UNGARN	616	3776	3575	18858
RUMAEN	344	2691	867	8350
BULGAR	116	1810	1222	8555
UKRAIN	49	868	727	8859
W RUSS	10	92	442	4362
RUSSLD	487	2847	3588	21892
KASACH			350	3679
USBEK			470	2674
SLOWEN	130	1541	804	5273
KROAT	145	951	666	5034
B HERZ	14	128	14	128
MAZED	129	1073	248	1766
MAROKK	33	392	1040	15534
ALGER	18	516	18	518
TUNES			143	700
AEGYPT	112	1448	745	8108
K VERD			25	181
SENEG			32	476
GHANA	1	7	35	605
NIGERI	29	852	106	1505
KAMERU			20	137
AETHIO	82	832	82	832
SIMBAB	30	236	45	361
S AFR	63	604	1382	10701
USA	2547	23917	22766	244320
KANADA	450	3414	2596	19202
MEXIKO	823	5499	10652	84402
GUATEM			11	116
HONDUR			29	218
EL SAL	1	9	21	155
COSTA			70	726
PANAMA			25	105
KUBA			12	220
JAMAIK			121	633
KOLUMB	58	41	535	4133
VENEZU	63	995	671	7375
ECUAD			768	2369
PERU	1	10	27	233
BRASIL	849	7013	3819	35364
CHILE	43	346	615	5110
BOLIV	33	284	84	379
PARAGU			214	1838
URUGU			130	386
ARGENT	26	178	1293	15960
ZYPERN	35	389	222	1119
LIBAN	3	15	60	828
SYRIEN			88	909
IRAK			13	248
IRAN	304	258	1668	4498
ISRAEL	205	1368	1396	12728
JORDAN	60	687	78	752
SAUDIA	48	1157	1067	8748
KUWAIT	16	107	356	1786
BAHRAI			84	474
KATAR	176	2463	177	2470
A EMIR			80	706
OMAN			528	1002
JEMEN			174	1533
PAKIST	87	1108	351	2353
INDIEN	88	1237	2414	12523
BANGLA			11	122
SRILAN			29	731
THAIL	104	1056	782	6402
VIETN	25	102	354	1560
INDONE	9	61	618	8298
MALAYS	34	329	461	3898
BRUNEI			5	437
SINGAP	66	506	490	3920
PHILIP	86	1222	4445	18928
CHINA	752	12347	12293	194808
SKOREA	177	1589	2615	21772
JAPAN	273	3075	3357	45928
TAIWAN	214	3763	980	11033
HONGK	488	6883	2407	36720
AUSTRL	445	3714	2200	19886
PAPUA			80	348
NEUSEE		6	147	1135
N ERM	1	11	13	101
8422 90 10				
TEILE V GESCHIRRSPUELMASCHINEN				
EINF	1587*	2172*	16283*	25787*
AUS LG				1
EU	1325	1898	14225	21977
FRANKR	160	176	1309	1784
BELLUX	11	20	180	400
NIEDL	9	44	121	844
ITAL	1044	1558	11770	18230
G BRIT			62	223
DAENM	48	27	533	360
SPAN	53	73	195	359
SCHWED	6	29	220	729
SCHWZ	16	100	234	1620
OESTER	147	100	890	733
UNGARN	61	40	570	434
USA	2	3	67	183
AUSF	1623*	4863*	24642*	63102*
PV	4	6	4	6
EU	709	2241	16251	37730
FRANKR	187	693	2969	8793
BELLUX	36	183	403	2113
NIEDL	41	224	628	2985
ITAL	66	197	3132	7484
G BRIT	172	828	5297	10018
DAENM	41	116	254	984
GRIECH	5	17	82	343
PORTUG	3	11	63	248
SPAN	157	265	3414	4736
NORWEG	24	47	203	479
SCHWED	53	129	655	2063
FINNL	10	22	61	229
SCHWZ	277	626	2461	5828
OESTER	148	472	978	3260
TUERK	125	226	1760	3963
TSCHE	8	21	74	180
UNGARN		1	57	251
RUSSLD	2	8	32	215
SLOWEN	21	53	269	745
S AFR	2	7	28	139
USA	39	227	404	2851
KANADA	89	109	199	478
KOLUMB		10	35	118
ISRAEL	2	12	69	185
MALAYS			28	225
SINGAP			33	129
SKOREA	6	38	58	155
JAPAN	29	70	284	1170
HONGK	14	21	80	220
AUSTRL	15	56	195	895
NEUSEE	11	53	23	106
8422 90 90				
TEILE V AND MASCH U APPARATE POS 8422				
EINF	6136*	26927*	65536*	243986*
EV		5		5
LV	3	89	63	1216
PV			27	34
AUS LG		5	114	1467
EU	2736	14911	27774	114607
FRANKR	590	2568	3811	13360
BELLUX	17	148	646	2629
NIEDL	801	1989	9682	24655
ITAL	662	7764	8421	53198
G BRIT	28	318	987	7387
IRLAND	17	80	29	229
DAENM	47	481	779	4411
GRIECH		19	53	302
PORTUG	43	146	500	1681
SPAN	531	1420	2868	6785
NORWEG	1	11	134	645
SCHWED	304	2621	1502	15800
FINNL	24	133	551	1939
SCHWZ	141	2698	2884	33895
OESTER	716	2626	9818	36448
MALTA	3	42	45	1128
POLEN	30	29	921	482
TSCHE	1116	671	14270	8826
SLOWAK	304	93	1856	679
UNGARN	160	130	1433	1042
BULGAR	300	151	1134	1063
SLOWEN	22	69	371	900
TANSAN			1	155
USA	56	1011	799	12971
KANADA		21	57	817
KOLUMB	1	31	6	196
BRASIL	150	646	1769	5766
SINGAP			11	137
JAPAN	43	847	263	4487
TAIWAN	10	12	77	151
AUSF	7000*	94682*	67207*	855165*
EV			11	384
LV	1	122	13	632
PV	25	98	74	492
EU	1339	29281	16394	297918
FRANKR	286	5670	3709	69373
BELLUX	124	2571	2015	27557
NIEDL	203	4444	3166	55798
ITAL	118	1707	1634	23641
G BRIT	321	6162	3342	66196
IRLAND	37	1838	128	5004
DAENM	53	1655	974	17539
GRIECH	71	1130	323	7484
PORTUG	8	280	129	3804
SPAN	118	3924	974	21822
KANARI	6	172	40	1340
ISLAND	4	44	37	313
NORWEG	74	869	894	8402
SCHWED	113	1702	928	13749
FINNL	32	475	318	6330
SCHWZ	377	4074	2285	32096
OESTER	1431	6926	6420	43828
MALTA	10	279	53	846
TUERK	47	1101	1052	10542
ESTLD	4	159	15	983
LETTLD			19	507
LITAU	30	98	109	330
POLEN	118	1937	1210	14080
TSCHE	99	1063	1024	10334
SLOWAK	49	396	248	3495
UNGARN	38	1183	1283	17009
RUMAEN	5	72	480	1852
BULGAR	7	182	117	1541
UKRAIN	16	158	109	902
W RUSS	15	39	88	484
RUSSLD	16	346	526	4308
USBEK			7	425
SLOWEN	22	660	294	4868
KROAT	6	218	247	3869
MAZED	1	39	17	230
MAROKK	4	417	71	1248
ALGER	10	368	95	2256
TUNES	39	248	99	1268
LIBYEN	6	206	62	2196
AEGYPT	29	441	807	12952
SUDAN			21	676
BURKIN			8	107
TSCHAD			3	113
SENEG		25	1	109
GUINEA				102
SIER L	2	53	12	108
LIBERI			9	217
ELFBK			15	494
GHANA	2	46	30	672
NIGERI	18	303	288	4788
KAMERU	1	15	159	1089
GABUN	1	35	8	216
KONGO	2	70	6	153
ZAIRE	2	98	85	2117
AETHIO	6	121	45	1061
KENIA	12	299	226	4221
UGANDA	9	208	22	560
TANSAN	9	123	28	516
SESCH	25	191	28	298
MADAG	1	36	11	311
REUN	1	8	15	310

Wichtigste Ursprungs- und Bestimmungs-Laender	DEZEMBER 1994		JAN./DEZ. 1994	
	dt = 100kg	1000 DM	dt = 100kg	1000 DM
MAURIT	2	21	10	251
SAMBIA	4	115	16	303
SIMBAB	6	129	58	1103
MALAWI	1	15	64	1290
S AFR	44	1152	1988	12479
NAMIB	1	9	15	250
USA	1203	11069	10045	103532
KANADA	218	1034	1680	10239
MEXIKO	200	2088	864	13685
GUATEM	7	133	86	2106
HONDUR	7	70	46	740
EL SAL		5	1	121
NICARA			47	491
COSTA	6	111	24	716
PANAMA	9	119	41	883
KUBA		3	13	466
DOM RP	2	104	27	1028
JAMAIK		2	9	417
TRINID	1	9	26	550
KOLUMB	41	1336	336	9688
VENEZU	12	310	186	6029
ECUAD	2	86	29	699
PERU	7	66	121	2222
BRASIL	228	1135	5029	13958
CHILE	8	275	151	3151
BOLIV	4	84	23	516
PARAGU	1	10	34	633
URUGU	3	67	13	295
ARGENT	51	1493	320	8180
ZYPERN	1	51	61	845
LIBAN	2	31	68	1273
SYRIEN	2	50	40	942
IRAN	21	152	1519	1807
ISRAEL	30	598	311	5806
JORDAN	2	73	105	1611
SAUDIA	58	953	647	8873
KUWAIT	7	193	416	1123
BAHRAI		14	7	284
A EMIR	3	90	98	1579
OMAN	2	27	40	492
JEMEN	4	184	24	561
PAKIST		14	16	651
INDIEN	46	287	243	2889
BANGLA		24	53	248
SRILAN	8	100	29	790
NEPAL			2	117
THAIL	42	938	703	10681
VIETN	3	78	47	1144
INDONE	9	177	126	2857
MALAYS	21	387	213	3960
SINGAP	26	477	183	2809
PHILIP	58	973	239	5023
CHINA	87	1418	880	13472
SKOREA	239	2759	883	16373
JAPAN	101	2343	760	18589
TAIWAN	24	557	130	3715
HONGK	47	3746	363	23324
AUSTRL	65	1680	1136	15597
PAPUA	1	15	5	151
NEUSEE	4	194	48	1365
F POLY			4	101
N ERM	7	87	43	614
8423 10 10				
HAUSHALTSWAAGEN				
	STUECK		STUECK	
EINF	206422*	2910*	2430149*	35372*
GEW DT	1892		18486	
AUS LG			8460	82
FRANKR	2416	95	51624	1769
NIEDL	490	7	17859	165
ITAL	4062	37	9828	224
SPAN	900	11	7320	103
OESTER			18031	184
TSCHE	11520	67	119160	694
SLOWEN	4632	46	49380	518
CHINA	40746	389	591784	3539
HONGK	16243	490	146534	5326
AUSF	88176*	1180*	797858*	12591*
GEW DT	724		6120	
PV			13579	80
EU	64431	759	458835	6791
FRANKR	14010	163	72107	1067
BELLUX	21999	205	59860	987
NIEDL	1586	20	66018	656
ITAL	5022	94	90445	1404
G BRIT	2222	31	20499	551
DAENM	11378	133	40275	739
GRIECH	2960	31	20941	203
PORTUG	2455	39	11744	206
SPAN	2799	43	74946	958
KANARI			8564	108
NORWEG	339	7	9427	188
SCHWED	262	9	11103	215
FINNL			10267	161
SCHWZ	2467	16	37386	625
OESTER	6927	140	86215	945
TSCHE	841	11	9808	152
S AFR	1987	27	11402	150
USA	1947	69	32811	1348
KANADA			12490	112
INDONE	200	4	10810	120
JAPAN	1759	10	9291	111
AUSTRL			27748	187
8423 10 90				
PERSONENWAAGEN SAEUGLINGSWAAGEN				
	STUECK		STUECK	
EINF	110570*	2361*	930876*	25340*
GEW DT	2320		18331	
PV			113	5
AUS LG	167	30	4683	303
FRANKR	38068	754	424929	12227
NIEDL	84	1	17809	463
ITAL	113	166	2451	765
SCHWED	118	4	352	113
SCHWZ	322	183	9978	1575
UNGARN	7120	79	66068	862
USA	1006	53	11399	564
ISRAEL	313	9	11522	399
CHINA	41228	877	262984	6988
JAPAN	167	30	1753	216
TAIWAN	1354	3	16432	168
HONGK	1001	60	6526	165
AUSF	142717*	4232*	1838266*	50769*
GEW DT	3153		40492	
LV			68	2
PV			58	2
EU	52526	1809	971258	28887
FRANKR	10649	386	224017	6874
BELLUX	4699	212	78056	3019
NIEDL	14609	270	267901	6436
ITAL	7387	166	239767	5392
G BRIT	4474	193	48284	3262
DAENM	2178	193	33746	1472
GRIECH	3849	83	39412	842
PORTUG	1062	24	7832	314
SPAN	3619	310	46282	1872
KANARI	147	30	5319	107
NORWEG	281	24	8566	291
SCHWED	1976	142	22228	900
FINNL	884	82	17388	607
SCHWZ	13107	430	125216	4334
OESTER	18151	453	149101	4298
TUERK	2201	21	36284	369
POLEN	298	10	4464	117
TSCHE	1512	39	9127	278
UNGARN	332	22	2059	127
RUSSLD	24	3	5602	179
SLOWEN	246	7	3812	106
MAROKK	389	79	1191	136
S AFR	120	4	28792	426
USA	306	106	22396	1996
KANADA	1196	77	4652	242
CHILE	40	9	8458	317
ARGENT			24290	338
LIBAN			9071	136
IRAN			24944	297
ISRAEL	523	27	16040	297
SAUDIA	8500	116	34209	463
A EMIR	3498	36	25260	482
INDIEN	4800	79	4980	100
THAIL	224	47	9206	231
INDONE	4000	36	12019	173
SINGAP	548	54	4602	178
SKOREA	3740	101	26000	349
JAPAN			4364	163
TAIWAN	4740	51	27415	384
HONGK	115	2	5224	119
AUSTRL	14639	201	129369	1953
8423 20 00				
WAAGE F STETIGFOERD KONTINUIERL WI				
	STUECK		STUECK	
EINF	12*	137*	171*	3680*
GEW DT	24		816	
LV			1	33
EU	3	54	50	1976
ITAL			18	518
DAENM	2	51	21	1299
SCHWED			16	108
FINNL	1	6	16	259
SCHWZ	3	19	87	693
OESTER	1	9	10	262
USA	4	49	17	154
JAPAN			2	226
AUSF	64*	3390*	488*	34362*
GEW DT	714		7191	
PV			1	5
EU	16	1462	100	10823
FRANKR	8	543	40	5228
BELLUX	2	573	19	2374
NIEDL			19	1021
ITAL	1	132	7	722
G BRIT	1	30	4	244
DAENM	1	86	8	633
GRIECH	3	98	4	598
SCHWED	1	4	8	770
SCHWZ	10	173	37	937
OESTER	8	53	43	662
TUERK	1	58	27	2048
POLEN	1	5	14	1632
TSCHE	9	448	25	1299
UNGARN			17	836
BULGAR			5	121
UKRAIN	1	75	2	861
KROAT			3	161
MAZED			4	263
ALGER	10	278	10	278
USA	2	41	7	238
CHILE			2	132
ISRAEL			9	440
INDIEN			3	417
THAIL			2	300
VIETN	1	54	3	418
INDONE			10	786
PHILIP			12	870
CHINA	4	663	69	5632
SKOREA			9	3391
TAIWAN			17	974
8423 30 00				
ABSACKWAAGE USW KONSTANT GEWICHTSM				
	STUECK		STUECK	
EINF	73*	3587*	531*	23540*
GEW DT	247		2640	
EV			4	2
LV			35	37
AUS LG			4	328
EU	5	349	113	4416
FRANKR	2	196	6	545
BELLUX			5	527
NIEDL	2	23	10	439
ITAL			16	1219
G BRIT			53	441
DAENM	1	130	16	1155
SCHWZ	47	1424	230	9052
OESTER	5	76	59	904
USA			19	169
JAPAN	16	1738	98	8907
AUSF	118*	8165*	1142*	69405*
GEW DT	1719		10411	
LV			1	23
EU	28	3498	405	27995
FRANKR	9	846	82	5647
BELLUX	4	465	57	4603
NIEDL	5	361	85	4819
ITAL	5	327	63	3940
G BRIT	1	21	57	3535
DAENM	4	1678	30	3398
GRIECH			5	221
PORTUG			5	421
SPAN			20	1748
NORWEG	1	17	12	458
SCHWZ	5	329	75	2968
OESTER	9	386	97	3439
TUERK	2	40	16	1377
POLEN	7	86	42	1257
TSCHE	13	822	71	3420
UNGARN			22	183
BULGAR	1	8	6	152
W RUSS			25	1239
RUSSLD			4	622
KASACH			4	103
KROAT	2	267	8	1247
MAROKK			3	127
TUNES			6	152
LIBYEN			1	460
AEGYPT	3	84	7	177
MALAWI			1	208
USA	4	80	67	5263
KANADA			17	1332
MEXIKO			3	381
KOLUMB			4	302
VENEZU			8	171
PERU			4	103
BRASIL			6	864
CHILE			3	175
BOLIV			2	107
ARGENT	1	11	3	121
IRAN			10	759
ISRAEL	2	1	8	548
JEMEN			2	196
PAKIST			5	223
INDIEN	4	262	14	1283
THAIL	1	65	15	1105
INDONE	17	1567	20	1637
MALAYS			3	487
PHILIP			3	694
CHINA			15	1532
SKOREA	13	558	48	3178
JAPAN			15	1031
TAIWAN			21	1311
8423 81 10				
SORTIER- SELBSTST KONTRWAAGE <30KG				
	STUECK		STUECK	
EINF	3*	15*	40*	467*
GEW DT	4		82	
AUS LG			7	1
EU	2	13	8	158
NIEDL	2	13	4	122
SKOREA			1	105
AUSF	70*	3591*	632*	31972*
GEW DT	171		1661	
EU	30	1734	341	18592
FRANKR	12	393	108	5673
BELLUX	1	34	30	901
NIEDL	8	431	79	4174
ITAL	1	6	26	985
G BRIT	5	608	82	8313
IRLAND			10	398
DAENM	1	212	16	932
SPAN	2	50	9	300
NORWEG	9	321	14	557
SCHWED	4	236	24	1402
FINNL			6	198
SCHWZ	5	230	86	2623
OESTER	7	243	53	1806
TUERK	3	376	3	376
POLEN	3	134	13	372
TSCHE			4	121

Wichtigste Ursprungs- und Bestimmungs-Laender	DEZEMBER 1994 dt = 100kg	DEZEMBER 1994 1000 DM	JAN./DEZ. 1994 dt = 100kg	JAN./DEZ. 1994 1000 DM
USA	3	180	40	4032
BRASIL	1	18	18	388
ARGENT	1	24	7	215
ISRAEL			5	184
MALAYS			5	135
SINGAP	2	40	5	102
AUSTRL			8	271
8423 81 30				
APP U GER Z WIEGEN U ETIKETT <30KG				
	STUECK		STUECK	
EINF	*	*	80*	499*
GEW DT			36	
EU			4	75
JAPAN			66	371
AUSF	152*	2674*	1287*	22083*
GEW DT	181		1248	
EU	107	1930	834	13981
FRANKR	33	547	308	4389
BELLUX	7	63	57	1006
NIEDL			39	739
ITAL	30	671	179	3221
G BRIT	14	92	52	729
DAENM	5	132	54	813
GRIECH			14	468
PORTUG	1	42	27	467
SPAN	17	382	104	2150
SCHWED	5	46	27	281
FINNL	3	71	26	609
SCHWZ	6	76	108	2565
OESTER	5	79	77	869
TUERK			8	337
POLEN	4	71	31	443
TSCHE	1	36	11	232
UNGARN	2	17	14	300
RUSSLD			8	207
USA	5	59	48	702
KANADA	6	180	72	967
CHINA			1	372
8423 81 50				
LADENWAAGEN <30KG HOECHSTLAST				
	STUECK		STUECK	
EINF	988*	672*	7294*	7834*
GEW DT	71		578	
AUS LG	653	232	1908	784
EU	295	406	3643	5636
FRANKR	45	26	455	266
NIEDL	3	12	58	150
ITAL	48	26	468	507
G BRIT	175	322	2587	4650
SCHWZ	12	16	68	107
USA	11	3	369	388
INDONE	28	16	310	201
SKOREA	636	226	1597	583
JAPAN	6	3	1260	869
AUSF	2873*	8860*	20756*	47988*
GEW DT	422		2929	
EU	1981	4737	12390	29020
FRANKR	387	896	2914	6346
BELLUX	141	260	860	1805
NIEDL	161	432	1146	3605
ITAL	886	2367	5004	12124
G BRIT	89	198	653	1812
DAENM	98	86	588	495
GRIECH			75	200
PORTUG	66	180	446	1326
SPAN	137	298	875	1554
NORWEG	103	102	508	728
SCHWED			208	414
FINNL	66	167	470	1158
SCHWZ	115	267	1039	2995
OESTER	352	976	2656	6537
TUERK	48	127	132	392
LITAU	11	13	139	191
POLEN	19	26	59	118
TSCHE	39	37	340	625
UNGARN	9	20	736	1126
RUMAEN			18	177
RUSSLD	10	41	121	530
KROAT			209	168
S AFR			358	445
USA	20	62	283	921
KANADA	37	69	414	897
MEXIKO	41	116	303	899
ARGENT	15	47	110	340
SAUDIA			42	103
KUWAIT			90	136
8423 81 90				
AND WAAGEN < 30KG HOECHSTLAST				
	STUECK		STUECK	
EINF	29604*	2982*	323068*	25176*
GEW DT	333		3387	
EV			7	159
LV			29	25
PV			480	13
AUS LG	4396	296	43146	3278
EU	248	199	5890	2178
FRANKR	31	111	2042	722
ITAL	64	81	427	277
G BRIT	148	35	1936	495
DAENM			1015	575
SCHWZ	3224	1265	31874	6040
OESTER	1	9	366	215
USA	851	420	6883	3059
MALAYS			1815	100
PHILIP	1273	58	14771	980
CHINA	10320	229	178829	8015
JAPAN	6483	865	65795	8743
TAIWAN	576	108	10161	1549
HONGK	6959	17	18831	100
AUSF	26750*	5346*	457815*	61368*
GEW DT	304		3812	
EV			14	2
LV			13	222
PV			1	1
EU	15892	2038	183642	25434
FRANKR	2605	439	40246	6509
BELLUX	642	261	9297	1916
NIEDL	4299	349	27852	4135
ITAL	1401	169	29669	3130
G BRIT	5139	611	52885	7152
DAENM	454	73	6555	1161
GRIECH	28	13	2356	320
PORTUG	696	48	3337	274
SPAN	628	88	11211	1796
NORWEG	141	20	2461	377
SCHWED	216	47	7236	1017
FINNL	171	25	2796	392
SCHWZ	707	97	8403	1406
OESTER	350	90	5819	1483
TUERK	16	16	212	167
POLEN	218	42	1072	529
TSCHE	235	59	3387	636
SLOWAK	7	11	179	110
UNGARN	218	34	803	340
UKRAIN	20	19	80	161
RUSSLD	234	141	836	676
SLOWEN	40	12	230	103
KROAT	33	22	276	111
MAROKK	29	50	116	104
S AFR	143	53	2921	1476
USA	1341	1840	13075	17689
KANADA	127	146	3472	1232
MEXIKO	80	3	2982	324
KOLUMB	40	27	183	126
BRASIL	27	9	122	144
CHILE	4	1	144890	438
URUGU	11	94	34	105
ARGENT	10	10	360	125
SYRIEN	2	6	117	132
ISRAEL	72	28	676	184
SAUDIA	7	1	24499	219
A EMIR	109	15	1264	1016
THAIL	28	13	200	118
INDONE	33	15	449	185
SINGAP	21	3	4276	157
SKOREA			129	188
JAPAN	82	47	3284	1388
HONGK	1192	92	5730	1142
AUSTRL	106	52	2390	418
8423 82 10				
SORTIER- KONTROLLWAAGE >30-5000KG				
	STUECK		STUECK	
EINF	3*	57*	84*	978*
GEW DT	10		134	
EU	1	18	64	467
G BRIT			55	296
DAENM			6	105
SCHWZ	2	39	14	367
AUSF	50*	1142*	144*	3938*
GEW DT	114		311	
EU	6	161	53	1470
FRANKR	3	66	23	600
BELLUX			6	166
NIEDL			7	177
G BRIT	3	96	8	399
SCHWED			3	230
SCHWZ			11	115
OESTER	2	51	10	365
POLEN	2	10	8	125
UNGARN			6	141
RUSSLD			2	155
BRASIL	2	100	2	100
SKOREA	29	698	29	698
TAIWAN			2	228
8423 82 91				
AND WAAGEN >30-1500KG HOECHSTLAST				
	STUECK		STUECK	
EINF	583*	1011*	5794*	8130*
GEW DT	161		1118	
EV	1	3	1	3
LV	1	5	2	7
AUS LG	7	2	34	9
EU	88	457	945	2120
FRANKR	39	180	174	806
NIEDL	15	212	53	324
ITAL	19	42	159	298
G BRIT	7	7	441	322
DAENM	8	16	94	341
ISLAND	7	117	93	886
FINNL	21	12	80	125
SCHWZ	75	200	423	1230
OESTER	13	66	293	881
USA	25	50	117	257
JAPAN	85	28	327	131
TAIWAN	101	28	4164	285
AUSF	3548*	3103*	30722*	40554*
GEW DT	547		7736	
EV			2	2
PV			1	2
EU	891	1232	11640	18761
FRANKR	212	348	3069	6030
BELLUX	22	131	857	1810
NIEDL	373	163	1973	2580
ITAL	56	115	1261	2811
G BRIT	110	142	2912	2986
IRLAND			47	161
DAENM	61	227	963	847
PORTUG	22	35	281	739
SPAN	33	54	295	700
NORWEG	60	54	565	471
SCHWED	199	132	733	856
FINNL	26	35	395	361
SCHWZ	105	213	1434	2674
OESTER	464	207	1781	2107
TUERK	1	2	194	183
POLEN	17	102	83	441
TSCHE	39	60	270	616
SLOWAK	3	25	24	160
UNGARN	33	51	175	487
W RUSS			21	501
RUSSLD	9	13	178	573
SLOWEN			30	114
S AFR	8	6	113	173
USA	347	383	5211	4823
KANADA	16	55	113	460
MEXIKO	10	13	406	268
KOLUMB			45	119
BRASIL	6	7	33	105
CHILE			124	140
ARGENT	6	29	80	380
ISRAEL	4	13	102	167
A EMIR	324	33	1408	237
BHUTAN			38	215
THAIL	8	15	183	206
SINGAP	5	6	238	224
CHINA			22	230
JAPAN	30	124	522	2084
TAIWAN	5	6	37	141
HONGK	421	48	1221	283
AUSTRL	9	19	114	189
8423 82 99				
AND WAAGEN >1500-5000KG HOECHSTLA				
	STUECK		STUECK	
EINF	70*	221*	425*	1539*
GEW DT	64		332	
EU	4	18	34	313
FRANKR	1	8	4	115
DAENM			14	133
SCHWZ	40	122	206	586
OESTER	20	62	107	353
AUSF	20*	186*	394*	2906*
GEW DT	44		928	
EU			224	1436
FRANKR			123	649
BELLUX			26	211
NIEDL			15	289
ITAL			33	146
SCHWZ	2	42	46	428
OESTER	10	93	51	415
RUSSLD	1	6	21	232
8423 89 10				
BRUECKENWAAGEN				
	STUECK		STUECK	
EINF	2*	15*	37*	603*
GEW DT	15		1384	
EU	1	8	10	281
FRANKR			9	273
FINNL			21	287
AUSF	4*	39*	114*	5841*
GEW DT	8		7618	
LV			1	87
EU	4	39	37	385
FRANKR	3	29	25	242
SCHWZ			14	120
OESTER			24	376
POLEN			14	2207
TSCHE			5	1381
UKRAIN			4	186
IRAN			3	766
8423 89 90				
AND WAAGEN > 5000KG HOECHSTLAST				
	STUECK		STUECK	
EINF	295*	734*	1768*	5153*
GEW DT	483		1012	
LV	4	14	19	103
AUS LG			1	24
EU	37	66	702	1207

Wichtigste Ursprungs- und Bestimmungs-Laender	DEZEMBER 1994		JAN./DEZ. 1994	
	dt = 100kg	1000 DM	dt = 100kg	1000 DM
FRANKR	32	54	402	672
ITAL			195	190
G BRIT			35	159
SCHWED	18	68	74	277
FINNL	16	41	69	170
SCHWZ	195	479	661	2071
OESTER	7	53	89	679
USA	14	10	52	120
NEUSEE			12	131
AUSF	110*	907*	880*	8148*
GEW DT	151		1368	
LV			11	58
EU	1	10	50	436
FRANKR			14	136
SCHWZ	64	426	112	728
OESTER	5	46	51	437
TUERK			16	105
POLEN	12	86	64	863
TSCHE			16	369
RUSSLD	2	39	45	816
USA	1	9	207	901
MEXIKO			3	142
IRAN			36	518
INDONE			8	405
SINGAP	9	72	108	639
CHINA	2	18	11	373
SKOREA	2	19	10	215
AUSTRL			95	650

8423 90 00

GEWICHTE TEILE FUER WAAGEN ALLER ART

	DT		DT	
EINF	816*	7146*	9724*	71289*
EV				83
LV		29	32	401
PV	18	187	277	2874
AUS LG		1		1
EU	166	1308	1728	9061
FRANKR	16	307	366	803
BELLUX	4	46	29	271
NIEDL	73	436	537	1652
ITAL	22	115	144	619
G BRIT	21	326	329	4440
DAENM	29	64	301	1246
SCHWED		18	56	290
FINNL	4	14	97	2839
SCHWZ	208	3664	2127	35259
OESTER	71	288	577	2352
POLEN	22	8	600	186
TSCHE	70	183	1471	3040
UNGARN	129	36	1691	508
RUSSLD	1	10	40	191
SLOWEN		9	14	139
USA	39	450	216	3780
COSTA		58		333
SRILAN	9	164	97	2076
MALAYS	54	562	429	4947
JAPAN	5	98	97	2050
TAIWAN	11	222	184	3796
NEUSEE		2	12	128
AUSF	1293*	8898*	13725*	114192*
EV			1	9
LV	1	65	11	269
PV	28	228	223	1638
EU	560	2656	5467	39404
FRANKR	455	821	3472	10370
BELLUX	17	265	345	4376
NIEDL	26	498	404	6747
ITAL	26	289	320	5937
G BRIT	25	338	597	6866
IRLAND		14	12	296
DAENM	4	68	126	1801
GRIECH		18	22	382
PORTUG		46	25	474
SPAN	5	262	144	2165
NORWEG	6	65	132	1232
SCHWED	9	85	77	1036
FINNL	6	56	48	727
SCHWZ	184	1320	2326	14189
OESTER	64	764	1335	8819
TUERK	4	57	313	1995
POLEN	7	62	71	854
TSCHE	36	206	395	3306
SLOWAK	8	93	37	403
UNGARN	1	9	61	661
BULGAR			8	119
UKRAIN		4	14	119
W RUSS		6	115	652
RUSSLD	4	52	129	1221
SLOWEN	2	33	61	263
KROAT	2	57	7	212
ALGER	1	56	3	153
TUNES	1	33	8	112
LIBYEN		1	5	209
AEGYPT	1	182	81	1859
S AFR	3	71	51	1173
USA	128	963	818	9790
KANADA	3	45	24	576
MEXIKO	3	40	45	554
PANAMA			22	179
KOLUMB		5	9	174
VENEZU	2	28	48	418
PERU	1	30	10	246
BRASIL	2	89	128	2863
ARGENT	1	36	10	197
IRAN	1	10	48	415
ISRAEL	5	52	75	718
JORDAN	1	5	4	159
SAUDIA	1	34	29	615
KUWAIT	33	55	42	242
INDIEN	1	34	126	1350
THAIL	5	104	57	807
INDONE	3	75	38	1008
MALAYS	18	287	104	1777
SINGAP	6	72	184	1410
PHILIP	14	135	61	766
CHINA	7	86	210	3273
SKOREA	143	582	230	1953
JAPAN	7	80	161	2450
TAIWAN	3	32	62	912
HONGK	1	7	35	568
AUSTRL	7	37	146	891

8424 10 10

FEUERLOESCHER F ZIV LUFTFAHRZEUGE

EINF	1*	49*	24*	1036*
EU				72
USA	1	49	24	931
AUSF	1*	22*	5*	285*
EV		5		5
PV				4
EU			3	229
G BRIT				120

8424 10 91

ANDERE FEUERLOESCHER M GEWICHT <21KG

EINF	4*	8*	2645*	2166*
EV			11	454
LV	2	2	2	3
AUS LG			2	37
EU			1170	709
BELLUX			961	500
ITAL			197	112
KROAT			1238	511
USA		4	79	765
AUSF	4475*	3338*	52809*	38660*
EV	1	10	1	44
LV			1	28
EU	1061	867	12624	9977
BELLUX	18	13	686	646
NIEDL	457	331	4006	3351
ITAL	1	3	242	103
G BRIT	298	316	2782	2079
DAENM	258	177	4320	3148
PORTUG			465	485
ISLAND	17	12	179	149
NORWEG	388	240	4283	2540
SCHWED	189	129	1821	1356
FINNL	234	158	2363	1640
SCHWZ	812	744	3176	3349
OESTER	901	548	12141	7905
POLEN	46	40	377	374
TSCHE	84	103	903	657
UNGARN	26	21	247	143
RUSSLD	434	244	11415	7563
AEGYPT			630	227
SUDAN			131	170
USA	6	6	212	260
LIBAN			144	129
A EMIR	104	100	525	519
PAKIST		2	150	105
SKOREA			153	152
JAPAN			100	134
TAIWAN	18	22	259	375

8424 10 99

ANDERE FEUERLOESCHER

EINF	118*	145*	1774*	3067*
EV	2	4	7	16
LV			21	20
AUS LG	2	4	7	17
EU	69	75	894	1354
BELLUX			167	103
NIEDL			248	492
ITAL	1	3	289	189
G BRIT	58	72	147	392
SPAN			25	150
NORWEG	1	5	56	270
SCHWED			30	116
SCHWZ			112	191
USA	37	53	480	943
AUSF	4894*	6824*	33967*	46319*
PV			10	5
EU	3181	3808	13297	12672
FRANKR	212	215	389	793
BELLUX	566	350	3933	2389
NIEDL	1749	1210	6605	4023
ITAL	37	111	94	322
G BRIT	144	1099	925	2738
DAENM	83	75	559	1182
GRIECH	400	477	487	602
PORTUG	4	15	93	406
SPAN	16	55	108	243
ISLAND	10	12	175	147
NORWEG	11	29	719	703
SCHWED	164	182	529	566
FINNL	43	37	692	628
SCHWZ	138	817	2404	3656
OESTER	339	445	2700	3388
TUERK	27	48	248	985
POLEN	41	97	825	1134
TSCHE	5	66	1259	1813
SLOWAK			284	205
UNGARN	114	91	238	318
RUSSLD			294	911
KROAT	18	19	50	147
LIBYEN	43	34	1505	3154
AEGYPT	9	31	1145	1476
MEXIKO			67	189
BRASIL		5	209	411
CHILE	65	61	123	130
SYRIEN			134	175
IRAN			472	426
ISRAEL			68	661
SAUDIA			182	333
KUWAIT	470	908	1530	2640
A EMIR	39	43	3084	4642
THAIL			122	212
INDONE	31	117	362	1389
MALAYS	1	2	72	210
SINGAP	1	2	99	391
TAIWAN			403	857
HONGK	3	6	77	117
AUSTRL	34	43	77	133
NEUSEE			155	1324

8424 20 10

WARMSPRITZPISTOLEN

EINF	8*	133*	280*	1744*
LV				5
EU			2	28
SCHWZ	8	121	72	843
USA		12	48	522
BRASIL			66	199
AUSF	50*	777*	833*	8595*
LV				8
PV		1	1	1
EU	13	156	294	2274
FRANKR	3	51	90	693
BELLUX	5	22	65	438
NIEDL		2	13	121
G BRIT	1	29	80	428
DAENM	3	43	64	332
SPAN	1	12	7	144
SCHWED	7	61	20	329
SCHWZ	8	68	49	245
OESTER	2	16	25	285
POLEN		2	33	128
TSCHE			96	334
W RUSS	8	348	8	348
SLOWEN			5	177
S AFR			29	265
USA	10	84	151	1492
JAPAN	1	20	5	149
AUSTRL	1	7	11	129

8424 20 90

AND SPRITZPISTOLEN U AEHNL APPARATE

EINF	1685*	5323*	24583*	73887*
LV	1	6	2	33
PV				8
AUS LG	3	14	429	1034
EU	435	1035	8588	15136
FRANKR	20	71	299	746
BELLUX	2	16	785	784
NIEDL	105	222	2550	4179
ITAL	262	593	2773	5225
G BRIT	44	105	1970	2420
DAENM	2	18	77	313
SPAN	1	7	61	372
NORWEG			46	137
SCHWED	107	130	399	953
FINNL			74	138
SCHWZ	293	2289	3363	28260
OESTER	28	54	528	1790
POLEN	5	4	861	415
TSCHE	21	51	705	1492
UNGARN	240	303	2418	4801
SLOWEN		2	73	190
USA	165	970	2185	13817
CHINA	135	36	1244	625
JAPAN	5	56	83	645
TAIWAN	241	277	3755	4948
HONGK			208	333
AUSF	8539*	21868*	60030*	249412*
EV			1	9
LV			10	76
PV	5	74	11	156
EU	1567	6292	19021	77674
FRANKR	182	969	5239	19080
BELLUX	387	1446	4379	14440
NIEDL	414	907	2673	11402
ITAL	311	1591	1681	11421
G BRIT	96	481	1822	8232
IRLAND		1	42	375
DAENM	42	358	810	4488
GRIECH	18	78	191	1641
PORTUG	6	70	788	2070
SPAN	111	391	1399	4525
NORWEG	59	354	197	1587
SCHWED	26	191	661	3789
FINNL	6	64	172	1331
SCHWZ	122	844	2997	10854
OESTER	531	1180	5051	18280
MALTA	3	29	21	116

Wichtigste Ursprungs- und Bestimmungs-Laender	DEZEMBER 1994 dt	DEZEMBER 1994 1000 DM	JAN./DEZ. 1994 dt	JAN./DEZ. 1994 1000 DM
TUERK	44	388	3887	8028
LITAU	49	236	186	491
POLEN	169	747	1806	5732
TSCHE	836	2812	5937	17657
SLOWAK	3	9	161	941
UNGARN	36	171	2523	5642
RUMAEN	86	572	121	851
BULGAR	1	14	91	286
UKRAIN			1315	7472
W RUSS		1	183	739
RUSSLD	107	352	359	2175
SLOWEN	387	872	1476	4411
KROAT	7	51	67	443
MAROKK	18	162	54	186
ALGER		6	13	218
TUNES			225	1032
AEGYPT	8	93	1462	1186
S AFR	5	90	180	1264
USA	834	2957	3177	20600
KANADA	5	59	528	3025
MEXIKO			144	2582
KOLUMB	4	106	23	326
BRASIL	1	5	108	939
CHILE	1	11	18	158
ARGENT	28	654	80	1139
ZYPERN	4	38	28	251
LIBAN			17	104
SYRIEN			10	105
IRAN	1	56	696	1423
ISRAEL	7	52	233	1644
SAUDIA	10	110	88	771
KUWAIT	2	37	35	374
A EMIR	135	225	190	744
INDIEN	3	11	366	1167
THAIL	17	168	125	1246
INDONE	1	4	167	426
MALAYS	182	631	229	1189
SINGAP	28	261	272	2789
PHILIP	11	31	27	285
CHINA	7	68	2231	11226
SKOREA	22	233	610	7112
JAPAN	58	473	943	6897
TAIWAN	6	58	308	2386
HONGK	9	148	480	3038
AUSTRL	70	508	642	3378
NEUSEE	1	16	20	147
N ERM	1	6	29	158
8424 30 01				
WASSERSTRAHLREINIGAPP MOT HEIZVORR				
	STUECK		STUECK	
EINF	197*	463*	1389*	4068*
GEW DT	234		1931	
LV	1	31	3	37
AUS LG			2	4
EU	174	334	1136	2650
NIEDL			32	188
ITAL	142	266	845	1058
DAENM	30	61	564	1220
SCHWED	15	94	92	510
FINNL			2	387
SCHWZ			67	215
OESTER	6	52	30	208
USA			25	116
AUSF	4584*	8026*	58693*	104469*
GEW DT	4321		57635	
EU	2011	3625	26226	55365
FRANKR	1131	1803	11142	24152
BELLUX	177	369	3519	7925
NIEDL	73	185	1296	2853
ITAL	265	460	1739	3401
G BRIT	187	371	6013	11211
IRLAND	25	61	536	1674
GRIECH	99	189	661	1306
PORTUG	13	39	269	571
SPAN	71	147	1048	2489
KANARI	26	59	131	237
NORWEG	46	99	801	1433
SCHWED	79	187	1085	2188
FINNL	33	83	914	1116
SCHWZ	129	307	2996	6101
OESTER	771	1034	6768	9495
TUERK			66	281
POLEN	37	88	639	1314
TSCHE	15	23	76	228
UNGARN	21	159	99	609
UKRAIN			12	109
RUSSLD	1	3	53	231
SLOWEN	51	70	493	869
KROAT	2	17	29	198
MAZED			52	149
AEGYPT	5	15	72	306
S AFR	245	392	2656	5207
USA	58	109	3272	1583
KANADA	8	23	534	957
MEXIKO	42	83	1440	1109
KOLUMB	10	28	39	116
VENEZU			36	102
CHILE	1	6	32	134
ARGENT	23	52	79	193
ZYPERN	3	5	121	240
LIBAN	46	10	260	467
ISRAEL	41	124	279	688
SAUDIA			102	379
KUWAIT			67	102
KATAR			56	106
A EMIR	8	22	73	251
OMAN			57	171
THAIL	49	71	623	810
INDONE			25	417
SINGAP	218	353	1969	2760
PHILIP	164	134	551	586
CHINA	2	9	90	265
SKOREA	50	165	242	864
JAPAN	241	245	1575	2728
TAIWAN	12	30	326	523
HONGK	21	110	242	574
AUSTRL	190	242	1221	2415
8424 30 05				
AND WASSERSTRAHLREINIGAPP <7,5KW				
	STUECK		STUECK	
EINF	16810*	6519*	364749*	102835*
GEW DT	3894		68956	
LV			1	16
AUS LG				1
EU	12982	3831	320053	72609
FRANKR			1898	811
ITAL	11877	3517	292125	63702
DAENM	1103	313	26005	8086
SCHWED			7	207
SCHWZ	3402	2113	39301	24240
USA	424	568	3858	5541
BRASIL			1494	163
AUSF	92868*	23886*	802514*	262899*
GEW DT	13243		148081	
EV			1	16
EU	73490	16507	464731	149045
FRANKR	56684	12097	249894	81307
BELLUX	2167	699	62761	20426
NIEDL	717	236	68825	17819
ITAL	378	177	10673	3728
G BRIT	12061	2488	63862	16214
IRLAND	233	109	2598	1302
DAENM	13	9	482	245
GRIECH	366	181	4711	1633
PORTUG	269	161	3141	1782
SPAN	612	380	10964	4619
NORWEG	70	51	19191	8058
SCHWED	875	326	23740	8040
FINNL	132	87	7503	2853
SCHWZ	1133	410	22870	8463
OESTER	738	280	34339	13967
MALTA	10	6	182	124
TUERK	1	3	289	139
POLEN	85	40	1476	772
TSCHE	145	128	1727	1522
SLOWAK	55	65	227	238
UNGARN	34	107	469	478
RUSSLD	12	22	149	191
SLOWEN	500	295	1026	614
AEGYPT	10	17	75	116
S AFR	285	205	3329	1865
USA	4849	1096	132415	34363
KANADA	85	73	13186	4599
MEXIKO	72	63	2718	1187
KOLUMB	18	13	195	102
BRASIL	2998	824	18188	3809
CHILE			186	116
ARGENT	827	489	4469	1725
ISRAEL	18	19	318	183
SAUDIA	2	2	184	112
A EMIR	42	29	580	403
INDIEN	78	103	142	150
THAIL	653	426	3289	1811
INDONE	32	13	214	105
MALAYS	213	89	5224	2231
SINGAP	477	308	5077	2715
CHINA			479	150
SKOREA	79	82	479	442
JAPAN	1617	607	7322	4181
TAIWAN	91	85	703	564
HONGK	114	107	2358	1203
AUSTRL	2963	823	23641	7118
NEUSEE	72	37	290	167
8424 30 09				
AND WASSERSTRAHLREINIGAPP >7,5KW				
	STUECK		STUECK	
EINF	12*	271*	105*	1894*
GEW DT	87		564	
EU	12	271	72	1309
NIEDL	8	164	53	1068
ITAL	4	107	11	212
USA			23	518
AUSF	53*	357*	1029*	4343*
GEW DT	82		1142	
EU	19	139	516	1673
FRANKR	8	87	188	618
BELLUX	1	11	41	144
ITAL			85	232
G BRIT			86	213
DAENM			90	204
SPAN	9	36	47	140
NORWEG	7	67	17	150
SCHWED			15	100
SCHWZ	7	53	25	127
OESTER			86	467
UNGARN	4	12	30	122
SINGAP			71	242
SKOREA	1	5	10	279
JAPAN	2	6	87	218
AUSTRL	4	26	63	262
8424 30 10				
SANDSTRAHLMASCHINE USW DRUCKLUFTBETR				
	DT		DT	
EINF	415*	1040*	5333*	11708*
LV			160	274
AUS LG	8	7	69	77
EU	195	316	2542	4919
FRANKR	2	6	44	128
NIEDL	145	131	1263	1805
ITAL	32	146	594	2550
G BRIT	5	29	29	251
DAENM	11	6	541	313
SCHWZ	113	528	1211	4678
OESTER	12	36	38	103
POLEN	75	10	1222	396
USA	5	137	97	1079
KANADA			24	263
AUSF	977*	2860*	14347*	38338*
FV			4	32
EU	333	1109	2693	7217
FRANKR	81	132	891	2289
BELLUX	7	13	278	688
NIEDL	185	513	1078	2566
ITAL	60	313	113	629
G BRIT	3	28	22	189
IRLAND			13	105
DAENM	2	17	75	235
PORTUG	2	11	73	176
SPAN	12	85	141	366
NORWEG			44	127
SCHWED	1	5	194	898
SCHWZ	4	11	389	1219
OESTER	38	144	1048	3388
TUERK	4	71	14	113
POLEN	7	55	1012	1539
TSCHE	25	85	320	970
UNGARN	2	7	82	140
RUMAEN			165	349
BULGAR			44	105
UKRAIN	182	50	3918	9024
RUSSLD	4	25	1563	2882
ALGER			327	3062
AEGYPT	21	44	204	400
S AFR		1	30	150
USA	42	112	869	1825
ISRAEL	3	8	51	120
SAUDIA	28	58	147	323
KUWAIT	1	8	68	147
A EMIR	19	28	344	543
MALAYS	62	130	104	298
SINGAP	5	107	23	205
JAPAN	140	645	345	1732
TAIWAN			33	138
HONGK	2	10	20	128
8424 30 90				
SAND- DAMPFSTRAHL U AEHNL STRAHLAPPAR				
EINF	7003*	11744*	46260*	99361*
LV			1	7
AUS LG	12	19	26	65
EU	5986	9889	39921	85062
FRANKR	4140	6804	9726	13174
BELLUX	25	13	2504	9071
NIEDL		1	483	288
ITAL	1774	3787	26380	58395
G BRIT	30	166	535	2949
DAENM	17	118	285	1186
SCHWED	32	93	469	613
SCHWZ	408	1405	1915	8083
OESTER	7	17	269	278
TUERK	110	47	263	125
TSCHE	312	439	2014	1550
SLOWEN			521	520
USA	16	130	488	2616
KANADA			65	106
AUSTRL			19	186
AUSF	1946*	5002*	21280*	58643*
EV	78	245	760	2562
LV	11	43	100	327
PV			4	52
EU	788	2464	8615	16014
FRANKR	590	1226	2335	5376
BELLUX	97	139	1815	3414
NIEDL	32	871	824	2378
ITAL	7	17	240	973
G BRIT	10	49	388	1892
DAENM			488	366
GRIECH	43	95	80	181
PORTUG			85	278
SPAN	9	67	359	1180
KANARI			170	139
NORWEG	1	2	158	1320
SCHWED	14	45	810	1631
FINNL	1	12	30	137
SCHWZ	12	53	1190	3883
OESTER	56	77	1941	4686
TUERK			46	165
LITAU			41	102
POLEN	18	28	883	1282
TSCHE	8	21	702	720
UNGARN	130	68	356	908
BULGAR			123	385
UKRAIN	1	4	630	1892
W RUSS	3	57	7	107
RUSSLD	3	10	1204	3778
KASACH			23	170

Wichtigste Ursprungs- und Bestimmungs-Laender	DEZEMBER 1994		JAN./DEZ. 1994	
	dt = 100kg	1000 DM	dt = 100kg	1000 DM
SLOWEN	8	37	161	129
KROAT	18	38	115	440
LIBYEN			24	121
S AFR	2	9	169	655
USA	143	529	973	4431
KANADA			68	130
MEXIKO			386	1015
BRASIL	12	22	71	163
LIBAN	5	17	59	123
A EMIR	22	92	49	166
THAIL	200	12	335	619
INDONE			301	584
MALAYS	327	693	469	943
SINGAP	19	128	251	1263
PHILIP	68	276	84	440
CHINA			148	473
SKOREA			262	1397
JAPAN	3	7	1385	4273
TAIWAN	74	281	1024	1807
AUSTRL			476	1812
8424 81 10				
APPARATE Z BESPRENGEN F LANDWIRTSCH				
EINF	579*	512*	11758*	9203*
AUS LG			243	212
EU	58	81	2416	2379
NIEDL		1	261	441
ITAL	57	63	1954	1592
G BRIT		11	84	139
SCHWZ	15	40	155	393
OESTER	455	340	3176	2698
TSCHE	41	12	1091	369
USA	4	23	2113	1985
ISRAEL			108	145
CHINA			1777	445
TAIWAN			545	535
AUSF	425*	1233*	14484*	44838*
EU	224	519	7869	24934
FRANKR	89	287	3371	10618
BELLUX	91	85	891	2825
NIEDL	31	88	1434	4062
ITAL	3	15	730	2516
G BRIT	9	39	588	1960
DAENM			445	1431
GRIECH			53	191
PORTUG			91	309
SPAN	1	5	285	973
NORWEG	2	10	343	1047
SCHWED	1	3	687	2170
FINNL	2	7	37	112
SCHWZ	22	73	602	2069
OESTER	69	277	1973	5817
TUERK			60	216
POLEN			109	237
UNGARN			250	500
SLOWEN			53	216
AEGYPT			27	105
S AFR	9	28	225	630
USA	52	140	1100	3268
KANADA	6	18	515	1472
MARTIN			40	175
CHILE	1	13	30	118
JAPAN			41	198
HONGK	1	3	32	102
AUSTRL	11	41	148	562
8424 81 31				
TRAGB SPRUEHAPP OH MOTOR LANDWIRTS				
	STUECK		STUECK	
EINF	193*	7*	4236*	394*
GEW DT	4		169	
EU	193	7	3443	188
AUSF	13529*	1031*	325180*	19149*
GEW DT	501		9152	
EU	4378	406	164186	9838
FRANKR	952	189	37721	2836
BELLUX	131	12	33262	1702
NIEDL	1360	109	44397	2206
ITAL	494	40	3574	286
G BRIT	739	46	12349	1000
IRLAND			1343	110
DAENM	381	25	24780	1020
GRIECH			1922	109
SPAN	68	6	3470	200
NORWEG	268	21	14459	733
SCHWED	328	28	9600	585
FINNL	740	55	5332	314
SCHWZ	474	45	12702	1045
OESTER	1185	76	34579	1719
UNGARN	33	2	3208	123
AEGYPT			1800	157
ELFBK	64	3	1364	111
S AFR			5245	271
USA	2295	150	17656	1049
CHILE			8497	804
ISRAEL	63	3	5875	386
SAUDIA			2416	236
A EMIR			1021	102
JEMEN			2900	163
SINGAP			969	106
AUSTRL	414	38	2898	207
NEUSEE	1806	118	1806	118
8424 81 39				
TRAGB SPRUEHAPP M MOTOR LANDWSCHAF				
	STUECK		STUECK	
EINF	82*	40*	1962*	892*
GEW DT	11		247	
AUS LG	15	6	571	248
EU			212	77
USA	82	40	1729	808
AUSF	2051*	1607*	25634*	17070*
GEW DT	252		2760	
EU	250	216	4015	2808
FRANKR	102	41	2093	948
BELLUX	4	4	248	180
NIEDL	54	56	809	693
ITAL	15	24	388	392
G BRIT	50	67	252	310
SPAN	34	23	334	226
SCHWZ	9	8	872	387
OESTER	4	3	491	271
TUERK			833	411
POLEN	10	5	228	132
TSCHE	5	3	327	186
UNGARN	115	41	1407	600
KROAT	4	22	174	119
AEGYPT	74	133	336	422
S AFR			458	278
USA	130	49	1195	617
MEXIKO	6	5	1003	594
GUATEM			227	126
HONDUR	30	16	190	102
COSTA	14	19	672	318
KOLUMB	250	91	443	240
YENEZU			122	104
ECUAD	100	52	1050	523
PERU	210	100	1055	500
CHILE			698	343
ARGENT	31	61	142	159
SYRIEN			52	107
ISRAEL			732	428
SAUDIA	10	33	276	308
A EMIR			69	109
THAIL	30	39	706	485
INDONE	18	44	1180	1277
MALAYS	194	123	1360	712
SINGAP	151	132	818	573
PHILIP	6	7	190	148
SKOREA	40	111	164	326
JAPAN	19	11	485	558
TAIWAN	18	10	528	349
AUSTRL	8	5	281	143
NEUSEE	95	42	297	140
WSAMOA			200	112
8424 81 91				
SPRITZ- SPRUEHGER USW F SCHLEPPANB				
	STUECK		STUECK	
EINF	32*	285*	1381*	10598*
GEW DT	147		7062	
AUS LG			44	42
EU	30	274	1291	10254
FRANKR	2	5	243	1514
BELLUX			15	253
NIEDL	1	13	73	1530
ITAL	7	43	244	1173
DAENM	20	213	716	5784
OESTER			13	122
AUSF	97*	1052*	1523*	10247*
GEW DT	807		5737	
PV			1	5
EU	55	212	647	2672
FRANKR	7	57	194	911
BELLUX	1	3	41	268
NIEDL	47	152	218	613
ITAL			58	112
G BRIT			95	607
DAENM			31	143
SCHWED	1	12	12	155
SCHWZ	3	16	97	624
OESTER	1	17	241	1487
POLEN			27	174
TSCHE	3	80	84	1334
SLOWAK			10	161
UNGARN	7	216	122	1096
RUMAEN			12	119
UKRAIN	18	446	96	1150
RUSSLD	6	43	29	648
S AFR			94	205
8424 81 99				
AND MECH APP Z VERTEIL USW F LANDW				
	STUECK		STUECK	
EINF	18*	37*	661*	2634*
GEW DT	20		1162	
LV			3	4
EU	12	17	147	1200
NIEDL			27	386
ITAL	2	1	60	163
G BRIT			50	219
DAENM	10	16	18	428
SCHWZ			113	716
OESTER			46	343
TSCHE	4	5	298	101
USA	2	15	32	109
AUSF	170*	522*	1254*	4342*
GEW DT	169		1143	
EU	31	88	653	1977
FRANKR	16	47	178	702
BELLUX			73	193
NIEDL	11	27	332	791
ITAL	3	13	26	111
SCHWZ	14	79	53	378
OESTER	6	15	111	315
POLEN	13	41	33	137
TSCHE			112	153
USA	70	113	94	279
A EMIR			10	106
SKOREA	22	88	43	172
8424 89 00				
AND MECH APP Z VERTEILEN/SPRITZEN USW				
	DT		DT	
EINF	2702*	9753*	25750*	103509*
LV			74	255
PV			2	54
AUS LG	29	113	333	1854
EU	1442	3999	12679	32487
FRANKR	311	1039	3955	13233
BELLUX	30	136	133	755
NIEDL	1	3	184	976
ITAL	172	656	6206	10897
G BRIT	294	519	614	1893
IRLAND	626	1617	1442	3971
DAENM	1	17	111	707
SCHWED	118	259	676	2440
FINNL			34	228
SCHWZ	283	1357	4265	25885
OESTER	151	191	1309	4928
TSCHE	2	3	294	291
UNGARN	3	16	103	219
USA	419	1253	2962	17415
MALAYS	3	125	3	125
CHINA	73	36	311	246
JAPAN	82	2298	985	18228
TAIWAN	86	112	1406	1677
HONGK	3	8	65	124
AUSTRL	3	59	9	186
AUSF	9564*	40649*	103776*	461651*
EV			1	28
LV	1	16	7	120
PV	12	646	53	835
EU	4548	15367	58286	206071
FRANKR	1373	5238	11528	50241
BELLUX	417	3450	5889	28516
NIEDL	1581	2480	13979	39105
ITAL	310	1219	6847	35655
G BRIT	527	1933	11092	29919
IRLAND	28	110	131	627
DAENM	190	437	2814	6549
GRIECH	81	133	614	1280
PORTUG	4	28	529	3195
SPAN	37	342	2136	12984
KANARI			34	130
ISLAND	23	44	48	111
NORWEG	41	233	481	2299
SCHWED	329	1286	1692	9855
FINNL	53	1218	424	3036
SCHWZ	462	1813	3311	18440
OESTER	653	2743	7428	32002
TUERK	2	10	834	3101
POLEN	240	341	1438	2070
TSCHE	12	146	810	2822
SLOWAK	8	26	140	1062
UNGARN	134	186	1419	4737
RUMAEN		1	263	818
BULGAR			87	362
UKRAIN	1	10	157	242
RUSSLD	357	1010	2441	5346
SLOWEN	4	29	833	738
KROAT	16	68	81	542
MAROKK			29	447
TUNES	2	20	96	130
LIBYEN			48	291
AEGYPT	10	84	389	1543
S AFR	11	26	187	917
USA	186	2264	6304	51937
KANADA	322	3381	787	6197
MEXIKO	116	783	1248	9373
KUBA			18	104
NL ANT			35	112
KOLUMB	15	102	34	196
BRASIL	1	4	166	1473
CHILE	3	4	41	238
ARGENT	120	651	222	1778
ZYPERN	12	24	109	343
LIBAN	6	18	109	441
SYRIEN			84	185
IRAN			207	871
ISRAEL	43	330	393	2184
JORDAN			25	130
SAUDIA	24	122	1339	4760
KUWAIT	7	15	211	1113
BAHRAI			60	307
A EMIR	7	55	702	3637
OMAN			150	554
INDIEN	4	16	65	323
SRILAN			31	113
THAIL	47	221	4506	22116
INDONE	1000	2337	1048	2863
MALAYS	9	23	154	781
BRUNEI	6	12	51	278
SINGAP	16	76	800	2329

Wichtigste Ursprungs- und Bestimmungs-Laender	DEZEMBER 1994		JAN./DEZ. 1994	
	dt = 100kg	1000 DM	dt = 100kg	1000 DM
PHILIP		2	118	848
CHINA	2	11	961	6483
SKOREA	472	3769	3504	25110
JAPAN	116	1306	910	9858
TAIWAN	1	14	207	2870
HONGK	17	54	453	1782
AUSTRL	74	280	549	3745
NEUSEE	5	35	124	1331
8424 90 00				
TEILE VON APPARATEN DER POS 8424				
EINF	6229*	14149*	88929*	178697*
EV		3		27
LV		19	36	116
PV			1380	2867
AUS LG	2	6	87	282
EU	3581	5647	49180	76479
FRANKR	516	1095	10017	13539
BELLUX	20	260	1892	4094
NIEDL	889	490	2060	3741
ITAL	2041	2378	28548	32850
G BRIT	280	800	3707	12765
IRLAND	43	178	185	575
DAENM	82	417	2234	7052
SPAN	40	69	815	1147
NORWEG	51	38	97	181
SCHWED	66	318	446	2241
SCHWZ	645	4057	7843	39148
OESTER	128	380	2288	5345
POLEN	290	145	3505	1712
TSCHE	889	223	15084	5642
SLOWAK		1	1501	600
UNGARN	101	214	1134	1797
SLOWEN	2	7	260	226
KROAT	2	16	143	185
S AFR			22	100
USA	211	2303	4277	34514
KANADA		4	370	556
BRASIL	42	210	624	3174
ISRAEL	9	25	229	384
INDIEN	2	84	198	263
CHINA	77	89	102	146
JAPAN	9	236	384	4948
TAIWAN	46	78	662	1136
AUSTRL	1	18	14	282
AUSF	5940*	27333*	74329*	321514*
EV			38	85
LV			6	53
PV	176	338	1699	4060
EU	1325	8928	29040	133111
FRANKR	249	2099	10030	39202
BELLUX	123	1230	4081	19399
NIEDL	212	1340	3383	17615
ITAL	148	1160	2348	16373
G BRIT	383	1327	5362	20734
IRLAND	28	108	221	779
DAENM	108	876	1570	6501
GRIECH	17	109	269	1184
PORTUG	14	134	296	1467
SPAN	76	885	1800	9857
KANARI	3	9	52	268
ISLAND		1	17	101
NORWEG	904	286	1957	3152
SCHWED	382	1389	3418	9795
FINNL	36	151	846	2876
SCHWZ	663	2035	5250	23133
OESTER	295	1854	4613	21192
MALTA	6	56	20	198
TUERK	7	51	350	1724
LITAU	2	2	7	113
POLEN	44	410	969	4431
TSCHE	527	1241	7086	15624
SLOWAK	20	118	978	1938
UNGARN	244	299	2548	5031
RUMAEN	7	61	191	852
BULGAR		3	155	279
UKRAIN	37	172	170	418
RUSSLD	20	100	488	1719
KASACH			19	111
SLOWEN	21	165	282	2150
KROAT	6	32	116	749
MAROKK	3	23	17	291
ALGER	24	250	118	933
TUNES			20	408
LIBYEN		16	18	185
AEGYPT	7	77	88	929
ELFBK	2	7	10	106
NIGERI			10	159
S AFR	48	402	660	3634
USA	525	3668	7665	37368
KANADA	29	324	315	2442
MEXIKO	9	133	238	2577
GUATEM	3	10	22	105
COSTA			11	110
KOLUMB		2	11	148
VENEZU	3	36	40	540
ECUAD	3	21	13	122
PERU	76	153	398	876
BRASIL	50	281	525	2496
CHILE	3	26	77	606
ARGENT	10	69	79	721
ZYPERN	2	21	20	131
LIBAN		2	33	160
IRAN		16	724	1285
ISRAEL	12	89	331	1379
JORDAN			14	200
SAUDIA	26	357	409	2435
KUWAIT		3	94	527
BAHRAI			22	107
KATAR			13	109
A EMIR	22	163	224	1313
OMAN	1	6	21	103
PAKIST		1	91	157
INDIEN	9	73	104	1169
THAIL	19	113	123	1028
INDONE	6	43	70	387
MALAYS	19	103	144	1097
SINGAP	39	359	472	2833
PHILIP	10	80	58	402
CHINA	111	756	267	2244
SKOREA	38	717	470	5915
JAPAN	51	780	638	5706
TAIWAN	31	178	231	1969
HONGK	21	167	121	1415
AUSTRL	33	226	648	3715
NEUSEE	18	52	205	810
N ERM	13	55	80	322
8425 11 10				
FLASCHENZUEGE M EL-MOTOR F ZIV LFZ				
EINF	*	*	*	2*
LV				2
AUSF	*	*	*	*
8425 11 90				
AND FLASCHENZUEGE M ELEKTROMOTOR				
	STUECK		STUECK	
EINF	1609*	674*	39177*	10979*
GEW DT	371		6395	
EV			4	83
LV			1	1
AUS LG			3	2
EU	1441	381	38772	7236
FRANKR	89	155	421	649
ITAL	1308	178	31976	5481
G BRIT			3857	878
SPAN	44	48	132	121
SCHWED	1	2	65	171
SCHWZ	98	162	1383	2620
SLOWAK	19	53	153	281
USA	1	1	301	426
AUSF	2439*	13482*	22772*	135788*
GEW DT	6762		61565	
EU	1432	5365	12057	52256
FRANKR	268	978	2468	10889
BELLUX	167	722	934	6255
NIEDL	127	936	1400	9990
ITAL	517	1084	2760	7882
G BRIT	179	562	2275	7463
IRLAND	4	44	36	178
DAENM	42	280	533	3210
GRIECH	13	100	137	886
PORTUG	63	214	822	2388
SPAN	65	335	673	3128
NORWEG	9	138	123	665
SCHWED	1	12	476	1174
FINNL	17	72	217	1478
SCHWZ	38	178	706	3126
OESTER	32	63	491	2384
TUERK	11	222	473	911
ESTLD			24	266
POLEN	17	129	60	473
TSCHE	41	380	268	2495
SLOWAK	7	30	27	190
UNGARN	4	29	57	366
RUSSLD	92	120	214	792
SLOWEN	2	1	54	582
MAROKK	1	10	7	129
TUNES	18	73	51	343
AEGYPT	7	136	106	886
KENIA	4	61	8	109
SIMBAB	3	51	20	332
S AFR	36	172	371	2530
USA	3	11	673	5277
KANADA	10	105	63	833
MEXIKO	16	113	244	1600
KOLUMB	9	26	90	692
VENEZU	1	12	41	736
ECUAD	25	80	73	238
PERU	20	73	72	383
BRASIL	132	131	741	867
CHILE	12	111	105	899
URUGU	11	87	16	111
ARGENT	30	141	168	984
LIBAN	1	23	47	933
SYRIEN			86	156
IRAN	7	884	124	3239
ISRAEL	3	32	305	1818
JORDAN	16	152	36	482
SAUDIA	9	125	54	965
BAHRAI			40	100
A EMIR	4	98	19	243
PAKIST	2	9	32	1385
INDIEN	4	7	33	307
THAIL	50	1187	892	9645
INDONE	14	45	86	1878
MALAYS	36	323	279	3725
SINGAP	93	1381	1129	12258
PHILIP	1	16	73	882
CHINA	1	6	39	252
SKOREA	27	151	185	2939
JAPAN			71	150
TAIWAN	24	276	256	4280
HONGK			132	1667
AUSTRL	91	540	603	3611
NEUSEE	2	12	36	432
8425 19 10				
AND FLASCHENZUEGE F ZIV LUFTFAHRZEUGE				
	DT		DT	
EINF	*	*	*	5*
AUSF	*	*	*	*
8425 19 91				
HANDKETTENFLASCHENZUEGE				
	STUECK		STUECK	
EINF	10415*	1225*	127518*	9590*
GEW DT	985		9818	
EU	176	12	1898	470
NIEDL	158	10	1133	240
CHINA	5850	398	53347	2960
JAPAN	4338	799	61503	6672
TAIWAN			8567	208
HONGK	1	1	13884	134
AUSF	928*	419*	11567*	3795*
GEW DT	163		1825	
EU	413	118	6584	2098
FRANKR	94	28	992	393
BELLUX	57	20	1063	332
NIEDL	93	26	1129	378
G BRIT	141	29	2866	719
DAENM	6	1	488	171
FINNL	21	8	363	192
OESTER	63	27	624	246
POLEN	37	24	268	183
S AFR			1243	286
8425 19 99				
AND FLASCHENZUEGE OH ELEKTROMOTOR				
	DT		DT	
EINF	87*	161*	3407*	3833*
EV		3		18
LV			5	18
AUS LG			46	222
EU	7	26	1136	900
NIEDL	1	1	489	204
ITAL	4	11	893	624
SCHWZ		1	268	279
OESTER		10	8	125
USA	1	11	184	443
CHINA			481	182
JAPAN	31	87	853	1445
TAIWAN	33	11	803	252
AUSF	345*	880*	2968*	10947*
EU	36	192	687	2836
FRANKR	10	78	180	812
BELLUX	4	20	110	343
NIEDL	9	27	145	428
ITAL			38	195
G BRIT	5	14	82	404
DAENM	6	36	28	100
GRIECH			36	180
SPAN	2	17	94	371
NORWEG	6	17	160	655
SCHWED	14	52	275	399
SCHWZ	7	16	82	267
OESTER	8	22	92	527
POLEN	178	171	238	347
TSCHE	3	12	28	124
UKRAIN			10	112
RUSSLD			50	101
USA	21	118	401	2284
KANADA			73	304
MEXIKO	39	118	43	169
CHINA			23	152
SKOREA			11	110
TAIWAN	3	11	150	971
HONGK	10	33	28	118
AUSTRL			36	240
8425 20 00				
FOERDERMASCH F BERGW SPEZZUGW UNTTAGE				
EINF	*	*	1489*	908*
EU			1425	770
SPAN			1419	768
JAPAN			47	110
AUSF	2182*	9875*	6907*	32801*
EU	81	729	368	1385
SPAN	81	729	368	1385
POLEN			216	666
CHINA	2101	9146	5980	30463
8425 31 10				
ZUGWINDEN SPILLE M EL-MOTOR ZIV LFZ				
EINF	*	*	*	*
AUSF	*	*	3*	265*
NORWEG			3	265

Wichtigste Ursprungs- und Bestimmungs-Laender	DEZEMBER 1994 dt = 100kg	DEZEMBER 1994 1000 DM	JAN./DEZ. 1994 dt = 100kg	JAN./DEZ. 1994 1000 DM
8425 31 90				
AND ZUGWINDEN U SPILLE M EL-MOTOR				
	STUECK		STUECK	
EINF	1656*	2252*	15573*	32480*
GEW DT	1590		16182	
EV			13	278
LV			12	24
AUS LG	98	75	1309	987
EU	209	373	3298	8393
FRANKR	74	108	464	950
NIEDL	17	89	175	612
ITAL	77	20	2013	1393
DAENM	5	4	56	101
SPAN	32	124	569	2352
NORWEG	1	2	27	12043
SCHWZ	129	1324	810	9060
OESTER	6	16	49	261
POLEN	1066	250	8507	1628
TSCHE	60	141	76	354
RUSSLD			9	246
KROAT			14	256
USA	184	144	2603	1789
CHINA			13	278
JAPAN			12	680
TAIWAN			82	109
AUSF	1428*	4153*	6875*	41948*
GEW DT	1851		19969	
EV			1	19
LV			1	19
PV			1	1
EU	626	1738	4034	15140
FRANKR	43	429	477	1983
BELLUX	180	460	998	2973
NIEDL	319	734	1782	6581
ITAL	17	38	298	870
G BRIT	21	25	235	439
DAENM	2	12	84	1202
PORTUG			19	880
SPAN	43	38	188	413
SCHWED	1	9	137	627
SCHWZ	17	22	187	634
OESTER	13	34	489	1812
TUERK			10	275
POLEN	42	603	208	2737
TSCHE	4	40	41	221
SLOWAK			8	212
UNGARN			24	122
RUSSLD	2	19	20	1327
AEGYPT			9	170
GABUN	2	515	2	515
USA	20	68	579	9447
KANADA	2	12	116	375
BRASIL	676	891	824	4353
CHILE			12	159
IRAN			5	431
SAUDIA			11	184
A EMIR			13	159
THAIL	14	78	15	119
INDONE			4	213
SINGAP			3	157
CHINA			17	378
SKOREA	4	105	40	1665
TAIWAN			6	200
8425 39 10				
AND ZUGWINDEN U SPILLE F ZIV LUFTFZ				
	DT		DT	
EINF	*	*	*	*
AUSF	*	*	*	*
8425 39 91				
AND ZUGWIND SPILLE KOLBENVERBMOTOR				
	STUECK		STUECK	
EINF	13*	78*	158*	1260*
GEW DT	13		341	
PV			3	49
EU	3	6	46	360
BELLUX			13	265
SCHWZ	8	70	61	486
OESTER			14	343
AUSF	18*	820*	115*	4783*
GEW DT	270		2011	
EU	1	5	31	533
BELLUX			25	306
SCHWZ	1	57	3	166
OESTER	2	51	12	689
BULGAR			4	256
AEGYPT			11	128
GHANA	3	114	3	114
TANSAN			1	140
USA			7	505
MEXIKO	8	410	15	785
HONDUR			4	177
ISRAEL			1	122
SAUDIA	2	138	7	461
NEPAL			2	200

Wichtigste Ursprungs- und Bestimmungs-Laender	DEZEMBER 1994 dt = 100kg	DEZEMBER 1994 1000 DM	JAN./DEZ. 1994 dt = 100kg	JAN./DEZ. 1994 1000 DM
8425 39 99				
AND ZUGWINDEN U SPILLE				
	DT		DT	
EINF	1411*	1994*	14232*	17926*
EV			5	31
LV	7	16	40	217
AUS LG	2	13	1088	1594
EU	258	596	1879	5004
FRANKR	145	309	1048	2236
NIEDL	18	28	207	709
ITAL	68	134	283	364
G BRIT	5	28	141	875
DAENM	22	97	116	627
NORWEG	270	215	2633	2691
SCHWED	28	50	357	565
FINNL	205	205	1871	1808
SCHWZ	78	270	150	713
OESTER	240	341	2392	3395
POLEN			1997	779
SLOWEN	215	122	1476	893
USA	17	63	154	534
MALAYS			65	182
CHINA	33	27	678	207
JAPAN			289	859
AUSF	2772*	3919*	16633*	40108*
LV				1
PV	5	16	58	196
EU	1664	2205	8167	20567
FRANKR	5	17	141	576
BELLUX	1479	1824	1937	2257
NIEDL	14	43	4148	8381
ITAL	21	130	1070	4248
G BRIT	126	461	529	3809
DAENM	9	30	268	882
SPAN			68	380
NORWEG	4	10	347	1282
SCHWED	8	20	159	409
FINNL	15	23	107	556
SCHWZ	57	132	464	1817
OESTER	65	244	556	2215
POLEN	13	40	485	937
TSCHE	2	4	93	212
SLOWAK			282	572
BULGAR	46	105	46	105
S AFR			19	201
USA	1	30	26	331
KANADA	2	14	115	296
BRASIL	1	2	392	904
ISRAEL	1	2	129	405
SAUDIA	16	85	33	784
INDIEN			14	118
NEPAL			75	368
CHINA			392	468
SKOREA	870	952	4381	6047
JAPAN	1	14	38	274
TAIWAN			34	139
NEUSEE			8	167
8425 41 00				
ORTSFESTE HEBEBUEHNEN F KFZ-WERKST				
	STUECK		STUECK	
EINF	392*	1669*	3131*	12993*
GEW DT	3808		28529	
AUS LG			1	8
EU	118	786	1374	7589
NIEDL	54	377	305	2048
ITAL	17	248	471	3664
DAENM	46	156	509	1612
SPAN			62	234
SCHWZ			6	144
OESTER			20	187
POLEN			143	389
TSCHE	3	18	18	240
SLOWAK	55	204	548	1476
UNGARN	154	548	627	2098
BULGAR	20	45	254	584
INDIEN	12	28	46	108
AUSF	626*	3853*	8488*	38234*
GEW DT	5501		56140	
EU	182	1237	1605	10384
FRANKR	7	36	163	1164
BELLUX	65	387	611	3403
NIEDL	37	279	187	1342
ITAL	13	110	44	387
G BRIT	28	143	378	2247
DAENM	9	23	43	200
GRIECH	14	61	31	192
PORTUG	3	111	30	494
SPAN	6	87	109	882
ISLAND	7	32	31	144
SCHWED	21	95	137	971
FINNL	6	140	43	569
SCHWZ	18	159	613	4210
OESTER	78	510	872	5332
TUERK	1	18	13	123
LETTLD			13	116
LITAU	2	44	22	216
POLEN	1	38	45	344
TSCHE	2	20	39	234
SLOWAK	17	47	33	128
UNGARN	15	106	57	508
UKRAIN			25	222
W RUSS			11	533
RUSSLD			60	566
SLOWEN			22	209
LIBYEN			20	117

Wichtigste Ursprungs- und Bestimmungs-Laender	DEZEMBER 1994 dt = 100kg	DEZEMBER 1994 1000 DM	JAN./DEZ. 1994 dt = 100kg	JAN./DEZ. 1994 1000 DM
S AFR	11	45	65	339
USA	17	91	1420	5120
KANADA	60	172	183	615
ISRAEL			7	164
SAUDIA			30	163
KUWAIT			3	108
A EMIR			32	236
THAIL	48	184	178	836
SKOREA	11	48	52	273
JAPAN	63	392	478	2524
TAIWAN	20	172	120	895
HONGK	24	148	117	988
8425 42 10				
HYDRAUL HUBWINDEN F ZIV LUFTFAHRZEUGE				
	DT		DT	
EINF	*	*	*	6*
AUSF	*	*	14*	36*
8425 42 90				
ANDERE HYDRAULISCHE HUBWINDEN				
	STUECK		STUECK	
EINF	24383*	7809*	336148*	70628*
GEW DT	6720		74726	
LV	5	25	8	87
PV		15	45	29
AUS LG	334	106	3149	557
EU	8051	4243	67559	38598
FRANKR	2328	884	28831	9647
BELLUX		4	924	112
NIEDL	990	1262	11466	12516
ITAL	1027	862	12778	8802
G BRIT	3048	187	8588	1138
DAENM	483	1062	4179	8009
NORWEG	30	2030	1117	11935
SCHWED	50	209	2347	2817
SCHWZ	10	16	120	191
OESTER	14	20	307	887
POLEN	18	6	187	104
TSCHE	71	10	997	348
SLOWAK	30	81	819	509
USA	212	421	1424	5464
KANADA	12	195	30	247
BRASIL	1038	26	2361	167
CHINA	9044	152	209338	5607
JAPAN	168	104	5122	1498
TAIWAN	5638	271	41088	1963
AUSF	8182*	5147*	141443*	77008*
GEW DT	4326		63802	
EV			3	88
LV			2	79
PV			17	43
EU	3288	1504	79148	23793
FRANKR	412	102	11588	4505
BELLUX	191	288	4034	3408
NIEDL	1047	289	13305	6461
ITAL	50	101	10632	2228
G BRIT	1242	632	23835	3463
IRLAND	5	86	51	232
DAENM	283	20	12932	1697
GRIECH	44	4	819	322
PORTUG	3	3	353	180
SPAN	8	11	1622	1097
NORWEG	517	19	2797	230
SCHWED	284	22	5871	1228
FINNL	3	31	1123	1027
SCHWZ	380	231	4483	4685
OESTER	1220	1161	15908	17464
TUERK	81	62	168	844
POLEN	82	122	762	596
TSCHE	77	130	2896	728
UNGARN	449	41	609	209
RUSSLD	70	48	961	1745
KASACH	1	7	7	108
SLOWEN	25	27	707	395
KROAT	166	7	851	507
TUNES	23	141	72	255
AEGYPT	5	124	533	702
K VERD	17	8	24	302
S AFR	32	35	346	438
USA	99	278	7928	4084
KANADA			537	643
EL SAL			16	145
CHILE			34	335
ARGENT	2	1	2380	407
IRAN	2	14	43	737
ISRAEL	9	94	1038	464
SAUDIA	771	128	4484	975
KATAR			98	255
A EMIR			945	801
JEMEN	3	5	17	364
PAKIST			37	1228
INDIEN	82	29	206	244
SRILAN			4	113
THAIL	3	7	287	723
INDONE	80	22	170	349
MALAYS			195	859
SINGAP	25	99	332	417
PHILIP			32	101
CHINA	1	23	154	2914
SKOREA	27	78	103	289
JAPAN	56	210	858	1782
TAIWAN	23	101	174	1492
HONGK	72	86	210	553
AUSTRL	6	3	244	192

Wichtigste Ursprungs- und Bestimmungs-Laender	DEZEMBER 1994		JAN./DEZ. 1994	
	dt = 100kg	1000 DM	dt = 100kg	1000 DM
8426 49 10				
ANDERE HUBWINDEN F ZIV LUFTFAHRZEUGE				
	DT		DT	
EINF	*	*	4*	12*
AUSF	*	*	220*	1618*
BAHRAI			20	1880
8426 49 90				
ANDERE HUBWINDEN				
EINF	5711*	4678*	52292*	45570*
LV			4	10
PV			1	2
AUS LG			15	.10
EU	1404	2625	20208	25089
FRANKR	101	168	3277	4698
NIEDL	163	194	1261	1269
ITAL	137	47	6195	5430
G BRIT	33	164	180	631
DAENM	536	1879	3813	11802
SPAN	431	220	6489	2223
SCHWED	61	219	963	2749
FINNL	51	92	959	698
SCHWZ	50	325	581	3632
OESTER	91	102	708	801
TUERK	333	148	1224	588
POLEN	224	79	796	237
TSCHE	159	58	884	333
UNGARN	66	25	248	106
BULGAR	1263	241	7001	1363
SLOWEN	98	85	589	448
S AFR	400	101	2891	1367
USA	6	29	2611	2732
KANADA	95	31	477	401
CHINA	1265	291	11391	2781
JAPAN	33	53	275	392
TAIWAN	31	14	709	328
NEUSEE	48	149	148	266
AUSF	12672*	11805*	162338*	127242*
EV			5	7
PV	19	13	129	229
EU	8231	6415	112639	81959
FRANKR	2381	2283	29161	16799
BELLUX	1987	1529	16368	11409
NIEDL	745	570	11485	9471
ITAL	382	358	9841	6326
G BRIT	1341	841	34008	9927
IRLAND			182	195
DAENM	113	215	1866	1465
GRIECH	48	24	377	200
PORTUG	97	90	386	387
SPAN	1159	709	9465	5810
NORWEG	67	166	1811	2763
SCHWED	255	331	5816	5012
FINNL	174	123	1823	1344
SCHWZ	270	497	3447	6459
OESTER	1284	2088	15741	27122
TUERK	191	57	1093	959
POLEN	53	67	693	783
TSCHE	155	324	744	1268
SLOWAK	193	107	652	1394
UNGARN	39	60	119	187
RUMAEN			306	734
BULGAR	96	22	382	147
SLOWEN	123	55	308	266
ALGER	128	64	401	271
TUNES	17	9	327	174
AEGYPT	17	9	102	152
S AFR	191	94	1753	855
USA	46	75	1306	3836
MEXIKO	294	195	407	272
KOLUMB			49	161
BRASIL	1	14	117	366
CHILE			66	144
IRAN			837	391
ISRAEL	150	230	1199	1238
SAUDIA	293	144	3208	1608
A EMIR	131	39	793	263
PAKIST			149	214
INDIEN	4	36	130	213
THAIL		1	339	682
INDONE	10	8	140	145
MALAYS			79	342
SINGAP			2134	917
CHINA			112	348
SKOREA	13	135	34	306
JAPAN	190	341	589	1187
TAIWAN	9	8	182	187
HONGK		1	337	394
AUSTRL	25	13	1124	991
8426 11 00				
KONSOL- ODER WANDLAUFKRANE				
EINF	197*	445*	5508*	9064*
LV	6	5	6	5
EU	4	3	569	910
ITAL			372	594
G BRIT			167	289
SCHWED			132	206
SCHWZ	6	5	1487	5181
OESTER	187	437	1492	2407
SLOWAK			1597	295
AUSF	7639*	8774*	83725*	78082*

Wichtigste Ursprungs- und Bestimmungs-Laender	DEZEMBER 1994		JAN./DEZ. 1994	
	dt = 100kg	1000 DM	dt = 100kg	1000 DM
PV			15	28
EU	2621	1634	34545	25799
FRANKR	795	477	12404	8052
BELLUX	350	186	10559	9506
NIEDL	929	586	8046	6367
ITAL	87	41	574	401
G BRIT	9	6	1180	419
DAENM	374	188	1262	783
SPAN	69	47	439	257
ISLAND	74	60	278	278
NORWEG			489	265
SCHWED	1187	2417	6385	12562
FINNL	28	14	3177	667
SCHWZ	951	704	7743	6430
OESTER	267	195	9444	4844
TUERK			291	645
LETTLD			470	500
POLEN	20	1617	537	1764
TSCHE	647	527	1946	2219
SLOWAK	14	44	72	119
UNGARN			886	534
UKRAIN			327	1191
RUSSLD	17	66	300	264
KROAT	100	33	376	502
AEGYPT	16	38	1293	673
GHANA	15	29	204	113
NIGERI			283	314
TANSAN	56	76	71	126
USA	109	336	2439	7209
KANADA	49	251	127	274
GUATEM			142	264
VENEZU			481	1588
URUGU	17	25	114	182
ZYPERN	22	33	113	147
SYRIEN			208	164
IRAN			165	179
ISRAEL			1447	829
SAUDIA	433	394	2627	2922
KUWAIT	31	25	250	220
BAHRAI			391	409
A EMIR			798	680
INDIEN	103	120	105	140
NEPAL			1351	810
SINGAP	314	80	449	166
CHINA			342	322
SKOREA			100	222
TAIWAN			285	524
HONGK			150	107
8426 12 00				
HUBPORTAL PORTHUBKRAFTKARREN LUFTRAD				
EINF	99*	134*	2133*	1647*
LV			120	273
EU			449	329
ITAL			212	124
G BRIT			211	183
NORWEG			120	273
SCHWED	99	134	258	176
FINNL			934	703
AUSF	3120*	784*	12401*	18072*
EU			2272	4227
BELLUX			2270	4226
SCHWZ			732	1899
OESTER			208	219
RUSSLD			4046	10462
ECUAD	3120	784	3120	784
THAIL			1795	325
8426 19 00				
ANDERE LAUFKRANE VERLADEBRUECKEN USW				
EINF	499*	1201*	12258*	11058*
PV			8	8
EU	30	46	3421	2981
FRANKR			1610	186
BELLUX			723	1496
NIEDL			289	483
ITAL	28	41	706	633
G BRIT	2	5	89	143
NORWEG	51	89	427	735
SCHWED			1673	2085
FINNL			104	190
SCHWZ	7	17	472	581
OESTER	360	970	1340	2389
POLEN			940	212
TSCHE			183	101
SLOWAK	48	77	938	237
SLOWEN			977	358
USA			159	203
JAPAN			1124	1008
AUSF	2426*	1126*	34015*	27666*
PV			14	30
EU	841	232	6418	5540
FRANKR	505	104	930	307
BELLUX			370	486
NIEDL	230	128	4956	4617
NORWEG			2547	7185
FINNL	60	106	204	299
SCHWZ	525	251	3927	3052
OESTER	144	85	4838	2721
TUERK	2	3	294	317
LETTLD			3840	320
POLEN	86	60	474	433
TSCHE	11	1	635	561
RUSSLD	107	230	365	602
KENIA	300	103	300	103
USA			4718	4180

Wichtigste Ursprungs- und Bestimmungs-Laender	DEZEMBER 1994		JAN./DEZ. 1994	
	dt = 100kg	1000 DM	dt = 100kg	1000 DM
KANADA			150	250
IRAN			128	136
ISRAEL			1797	702
JORDAN			800	130
SAUDIA			50	115
INDONE			930	154
TAIWAN			159	194
8426 20 00				
TURMDREHKRANE				
EINF	33304*	18474*	477642*	273397*
EU	25836	14855	359912	224135
FRANKR	12301	9074	222800	142839
BELLUX	7379	3169	38281	14631
NIEDL			82	100
ITAL	3456	1029	57011	20088
DAENM			8809	3325
PORTUG	300	235	4100	3088
SPAN	2402	1348	34697	20109
NORWEG			2361	706
SCHWED			9041	2005
SCHWZ	75	10	11675	2520
OESTER	6799	3451	82624	40775
POLEN	592	188	12029	3255
AUSF	14853*	9435*	180488*	117928*
EU	1308	241	38946	22727
FRANKR			6922	3398
BELLUX	1308	241	16983	9921
NIEDL			1542	1387
ITAL			1958	905
G BRIT			7546	3639
DAENM			3748	3266
GRIECH			167	141
NORWEG			938	580
SCHWED	1093	1079	5784	6013
SCHWZ	1284	475	28627	18585
OESTER	2931	1797	43830	29035
TUERK	203	200	575	573
POLEN	8	8	1700	2129
TSCHE			489	337
UNGARN	200	86	3486	2411
UKRAIN			420	150
W RUSS			137	129
RUSSLD			3258	2815
KASACH			1353	689
USBEK			733	849
USA			1088	674
VENEZU			352	422
ARGENT			1636	681
ISRAEL			3330	2051
SAUDIA			4389	1373
KUWAIT			212	129
BAHRAI			540	129
A EMIR			6883	2095
THAIL	89	102	4518	3636
INDONE			3384	2682
SINGAP	1417	670	9316	6590
CHINA			2164	1615
TAIWAN	2308	1585	2807	2075
HONGK	3612	3159	7866	6582
8426 30 00				
PORTALDREHKRANE				
EINF	87*	200*	5881*	6799*
EU			2709	1811
ITAL			2709	1811
SCHWED			2701	3720
TSCHE	87	200	238	221
AUSF	541*	1416*	41167*	31578*
EU	388	1244	6449	3893
FRANKR	19	14	309	178
BELLUX	30	12	3489	1108
NIEDL	45	42	2026	1207
DAENM	289	1172	477	1314
SCHWED	44	82	5277	2008
SCHWZ	13	9	2059	1123
OESTER	42	27	944	397
LETTLD			1078	190
LITAU			388	318
POLEN			670	462
UNGARN			238	281
UKRAIN			4383	4071
RUSSLD			5560	6292
ISRAEL			4942	11193
SINGAP			8635	1031
8426 41 00				
AND SELBSTFAHR MASCH USW LUFTBER RAD				
EINF	1098*	203*	10397*	10487*
EU	11	8	1359	2483
ITAL			841	1749
IRLAND			260	582
SCHWED			3799	6488
FINNL			400	342
SCHWZ			358	250
OESTER			896	388
POLEN	350	21	1320	189
KROAT	282	148	282	148
USA			280	163
AUSF	13477*	18760*	98628*	135256*
EU	4242	5779	38794	51988
FRANKR			3699	5651
BELLUX			7212	10088
NIEDL	183	104	558	714

Wichtigste Ursprungs- und Bestimmungs-Laender	DEZEMBER 1994		JAN./DEZ. 1994	
	dt = 100kg	1000 DM	dt = 100kg	1000 DM
ITAL			9655	12439
G BRIT			8589	11064
DAENM			2081	3626
PORTUG	4059	5675	4059	5675
SPAN			2510	2710
NORWEG			7614	10750
SCHWED			376	232
FINNL			660	300
SCHWZ			740	626
OESTER			2312	2114
TUERK			618	1141
LETTLD			400	173
POLEN	926	1988	3364	5407
UNGARN			180	146
RUSSLD			3430	5809
SLOWEN			98	209
KROAT			970	2303
LIBYEN	400	813	650	1861
USA	4225	5038	8430	10438
KOLUMB			4039	6292
ARGENT			9938	10330
ISRAEL			820	474
PAKIST			240	447
THAIL			654	1064
INDONE			689	210
CHINA	609	462	1711	2187
SKOREA			8020	10685
TAIWAN			264	412
HONGK	3078	4880	3078	4880
NEUSEE			4064	5349
8426 49 00				
ANDERE SELBSTFAHRENDE KRANE				
EINF	1745*	2044*	8979*	7487*
AUS LG			1259	1145
EU	48	21	438	639
NIEDL			200	305
IRLAND			63	204
SCHWED			467	188
OESTER			4127	2798
RUMAEN			1037	609
KROAT	254	250	254	250
USA	1443	1773	2606	2861
AUSF	4463*	6658*	92130*	95449*
EV			15045	9102
EU	3986	5272	22322	28014
BELLUX	3768	4938	5117	6705
NIEDL	220	337	1900	1922
ITAL			7800	12082
SPAN			7312	7270
NORWEG			7054	6392
SCHWED			600	750
SCHWZ	120	640	2032	3276
OESTER	38	8	5235	4720
POLEN			483	256
UKRAIN			809	300
USA			15305	9126
ISRAEL			2410	1810
A EMIR			1145	666
SKOREA			9284	10443
JAPAN	317	740	23226	29217
HONGK			634	342
8426 91 10				
HYDRAUL FAHRZEUG-SELBSTLADEKRANE				
	STUECK		STUECK	
EINF	433*	10579*	5395*	131481*
GEW DT	6798		83002	
PV			1	72
EU	134	2893	1959	35685
NIEDL	29	601	360	8141
ITAL	11	120	284	4251
G BRIT	41	885	277	5706
DAENM	53	986	876	13765
SPAN			148	3790
NORWEG	1	7	2	155
SCHWED	61	1776	1205	32751
FINNL	37	1128	274	6795
SCHWZ			2	142
OESTER	197	5005	1941	55792
AUSF	127*	4836*	1195*	36818*
GEW DT	2785		23451	
PV			8	165
EU	98	3724	777	21391
FRANKR	24	573	167	4160
BELLUX			19	750
NIEDL	12	389	129	3560
ITAL			2	145
G BRIT	56	2517	398	11228
IRLAND	3	170	32	831
GRIECH	1	2	11	178
SPAN	1	27	13	447
SCHWZ	1	9	34	923
OESTER	6	187	98	3163
POLEN			6	146
TSCHE			11	295
RUSSLD	1	65	17	620
MAZEO			1	153
SIER L			1	194
S AFR			3	119
KANADA	12	552	88	2614
COSTA	1	55	4	279
ARGENT			4	122
LIBAN			10	666
SAUDIA	6	191	69	4427
A EMIR			12	354
OMAN			3	199
AUSTRL			7	130
8426 91 90				
AND KRANE Z AUFBAU STRASSENFZ HERGERI				
	DT		DT	
EINF	434*	605*	5453*	6977*
EV			342	462
LV			5	10
AUS LG			62	118
EU	8	14	397	425
NIEDL	7	12	84	162
ITAL			143	180
SCHWED			425	498
FINNL			227	387
SCHWZ			92	159
OESTER			468	760
TSCHE			180	126
SLOWAK			512	499
SLOWEN			384	593
JAPAN	426	591	2683	3436
AUSF	433*	460*	1510*	1448*
PV	19	41	46	74
EU	248	376	528	439
G BRIT	248	376	268	382
SCHWZ	166	43	187	102
OESTER	19	41	293	488
USA			82	148
8426 99 10				
AND KRANE F ZIV LUFTFAHRZEUGE				
EINF	*	*	23*	55*
AUSF	*	*	*	*
8426 99 90				
AND KRANE				
EINF	1360*	1610*	13714*	14237*
LV			70	15
PV			6	10
AUS LG			2	4
EU	352	309	4372	4197
NIEDL	167	196	2596	3072
ITAL	137	68	1521	881
DAENM	48	45	236	154
NORWEG			275	263
SCHWED	608	708	3769	4847
FINNL	81	118	829	1146
SCHWZ	5	3	276	193
OESTER	312	364	2582	2866
POLEN			1309	405
KROAT			167	194
AUSF	2931*	3834*	19379*	29324*
LV			70	63
PV			55	121
EU	257	172	6000	8818
FRANKR	80	150	537	556
BELLUX	24	11	292	223
NIEDL	153	11	1173	1647
ITAL			435	1235
G BRIT			426	470
DAENM			2776	4268
PORTUG			160	288
ISLAND	78	195	78	195
SCHWED	277	221	1608	1689
FINNL			213	272
SCHWZ	3	3	1058	1263
OESTER	12	10	772	1541
MALTA			298	526
TUERK	799	836	1852	2064
LITAU			175	252
POLEN	29	20	910	1365
SLOWAK	20	4	136	350
UNGARN	94	319	265	416
RUSSLD	1169	1541	1484	1989
KROAT			214	202
AEGYPT	94	168	120	218
USA	13	56	652	1581
KANADA			108	143
KOLUMB			520	318
BRASIL	38	126	181	566
ISRAEL			195	570
JEMEN			66	173
INDIEN			180	222
INDONE			174	462
SINGAP			746	1278
CHINA			186	487
SKOREA			418	1011
JAPAN			160	300
TAIWAN			27	362
8427 10 10				
ELEKTROKRAFTKARREN M HEBEVORR >1M				
	STUECK		STUECK	
EINF	1334*	23137*	8823*	171387*
GEW DT	23908		160172	
LV	9	34	32	209
PV			90	576
AUS LG	5	138	224	4915
EU	846	17667	9804	127242
FRANKR	527	9671	3275	66743
BELLUX	6	59	35	830
NIEDL	74	2084	635	15777
ITAL	61	2160	553	11025
G BRIT	160	3479	737	24926
DAENM	1	12	41	958
PORTUG			14	386
SPAN	17	202	513	6589
NORWEG			4	331
SCHWED	308	2343	1655	21886
FINNL	6	65	175	2482
SCHWZ	8	79	60	887
OESTER	4	189	54	747
TSCHE	1	2	21	379
BULGAR	2	18	81	823
SLOWEN	51	293	161	1012
USA	29	645	147	3629
KANADA			146	378
CHINA	5	61	12	179
SKOREA			18	396
JAPAN	65	1782	425	10317
TAIWAN			30	819
AUSF	1924*	54547*	18101*	491456*
GEW DT	46943		436019	
LV	1	20	6	88
PV			86	520
EU	1160	33001	11875	318602
FRANKR	256	7967	2588	74597
BELLUX	67	2349	921	28036
NIEDL	115	3657	1290	28924
ITAL	251	5615	2684	60597
G BRIT	223	7292	2423	82896
IRLAND	2	74	12	595
DAENM	51	1665	339	9857
GRIECH	1	3	65	1384
PORTUG	24	668	184	4748
SPAN	170	3724	1169	27268
KANARI			24	256
ISLAND			80	639
NORWEG	40	1191	216	6328
SCHWED	86	2719	461	11903
FINNL	11	243	69	1927
SCHWZ	68	1726	780	21086
OESTER	126	3569	1035	28555
TUERK	13	464	138	5879
LETTLD			10	358
LITAU			7	215
POLEN	22	729	176	5049
TSCHE	60	1053	321	8029
SLOWAK	7	262	42	1225
UNGARN	19	378	264	6409
RUMAEN			27	1074
UKRAIN			8	270
W RUSS			8	280
RUSSLD	29	945	191	6216
SLOWEN	28	195	279	2495
KROAT	2	28	65	1500
MAROKK	2	57	15	603
ALGER			7	271
TUNES			13	321
LIBYEN	14	316	20	554
REUN			4	127
S AFR	2	63	67	2062
USA	78	2147	730	18834
KANADA	1	50	4	278
MEXIKO			7	448
COSTA	10	311	10	311
KOLUMB	8	682	21	1253
VENEZU			13	546
BRASIL	21	583	91	3381
CHILE	2	52	30	984
ARGENT	6	364	100	5065
IRAN			13	282
ISRAEL	37	923	233	6140
JORDAN			2	332
SAUDIA	2	222	49	1566
BAHRAI			8	220
A EMIR	2	47	15	396
INDIEN	1	18	12	433
THAIL	5	141	61	2178
INDONE			9	293
MALAYS			6	127
SINGAP	22	564	159	4627
PHILIP	1	35	10	381
CHINA	4	136	53	1636
SKOREA			22	1570
JAPAN			3	242
TAIWAN	12	453	60	2166
HONGK	8	234	69	1772
AUSTRL	12	478	84	2764
8427 10 90				
ANDERE ELEKTROKRAFTKARREN				
	STUECK		STUECK	
EINF	493*	6211*	2934*	23660*
GEW DT	2579		12756	
LV	12	5	79	42
AUS LG			10	62
EU	430	2858	2638	17663
FRANKR	393	2293	2219	13143
BELLUX			6	120
ITAL	27	381	237	2803
G BRIT	7	151	22	461
DAENM	1	18	10	133
SPAN	1	6	138	949
SCHWED	12	167	45	474
FINNL			32	380
SCHWZ	24	3032	51	4046

Wichtigste Ursprungs- und Bestimmungs-Laender	DEZEMBER 1994 dt = 100kg	DEZEMBER 1994 1000 DM	JAN./DEZ. 1994 dt = 100kg	JAN./DEZ. 1994 1000 DM
OESTER	1	46	14	347
SLOWEN	9	56	56	437
USA	5	49	15	199
AUSF	1567*	15840*	10303*	113577*
GEW DT	9788		66028	
PV			3	11
EU	1220	12481	8282	90035
FRANKR	304	3246	2330	25550
BELLUX	80	508	612	7077
NIEDL	135	1213	1049	9308
ITAL	280	2009	1698	15184
G BRIT	328	4256	1900	26022
DAENM	49	370	129	1335
GRIECH	1	18	12	116
PORTUG	11	128	37	389
SPAN	92	734	515	5057
KANARI			29	106
ISLAND	17	299	61	612
NORWEG	18	279	136	2177
SCHWED	10	120	101	1565
FINNL			10	100
SCHWZ	25	437	411	6016
OESTER	58	586	522	5789
TUERK	5	90	22	374
LITAU	1	26	10	167
POLEN	5	33	57	576
TSCHE	14	138	98	1107
SLOWAK	3	32	16	155
UNGARN	14	81	71	571
RUMAEN			11	198
RUSSLD			11	107
SLOWEN	9	22	91	258
KROAT	1	7	16	116
USA	101	458	124	731
KANADA	10	105	23	240
BRASIL	10	98	31	302
ISRAEL	2	8	31	151
SAUDIA			16	212
SINGAP	10	108	17	174
CHINA	2	10	7	384
TAIWAN	17	199	37	346
AUSTRL	6	105	24	352

8427 20 11

GELAENDEAENG STAPELKARR HEBEVOR>1M

	STUECK		STUECK	
EINF	56*	2001*	717*	27706*
GEW DT	3104		34438	
AUS LG			1	31
EU	49	1396	591	22218
FRANKR	18	634	107	6078
BELLUX			70	1638
NIEDL	12	202	81	1544
ITAL	9	310	167	5116
G BRIT	8	235	152	6761
DAENM	2	15	13	1018
SCHWED	1	211	4	467
FINNL	1	185	4	447
SCHWZ			1	191
OESTER	1	71	13	987
TSCHE	2	46	22	1144
SKOREA			16	426
JAPAN	1	68	49	1535
TAIWAN			7	167
AUSF	64*	734*	443*	10438*
GEW DT	2616		23528	
PV			1	7
EU	50	356	263	4419
FRANKR			10	365
BELLUX	1	30	23	665
NIEDL	8	63	58	1244
ITAL	39	263	155	1363
DAENM			9	366
SPAN			1	350
SCHWED			3	154
FINNL			2	234
SCHWZ	2	9	13	552
OESTER			16	693
POLEN	1	5	17	376
TSCHE	4	49	19	311
UNGARN	1	68	27	1434
RUMAEN			2	102
RUSSLD	3	88	13	489
KROAT	2	134	33	815
ARGENT			2	114
ISRAEL			6	132
SAUDIA			2	146
VIETN			2	127

8427 20 19

AND SELBSTFAHR KARREN HEBEVORR >1M

	STUECK		STUECK	
EINF	937*	36879*	6420*	257404*
GEW DT	37960		316549	
LV			3	52
PV			2	20
AUS LG	10	287	182	5997
EU	286	12130	2844	134259
FRANKR	52	1930	313	12433
BELLUX			98	2046
NIEDL	119	3380	997	11071
ITAL	38	3143	388	28559
G BRIT	52	2558	1260	67211
IRLAND	5	189	35	1542
DAENM	5	472	42	2371
PORTUG	3	101	4	111
SPAN	12	357	307	8915
SCHWED	89	4703	347	31520
FINNL			16	2866
SCHWZ	4	407	22	2374
OESTER	7	573	52	3180
TSCHE	12	288	172	5950
BULGAR	30	523	218	2833
SLOWEN			6	132
USA	9	488	76	3383
KANADA			7	261
CHINA	2	39	71	1246
SKOREA	9	219	59	1483
JAPAN	507	17241	2431	68805
TAIWAN	6	145	84	1677
AUSF	1133*	41732*	11709*	419305*
GEW DT	50885		520388	
PV	1	19	4	133
EU	708	25013	7581	257303
FRANKR	202	7185	2071	79375
BELLUX	62	2724	442	18408
NIEDL	60	2218	1077	26647
ITAL	116	3622	1099	34017
G BRIT	183	6563	1853	67095
IRLAND			10	794
DAENM	11	478	181	6347
GRIECH	7	136	65	1581
PORTUG	7	251	100	2637
SPAN	60	1966	703	22402
NORWEG	6	273	33	1456
SCHWED	22	1455	153	7415
FINNL	4	172	26	1109
SCHWZ	30	979	276	8645
OESTER	33	1711	389	16277
TUERK	3	113	45	2116
ESTLD	1	32	6	582
LETTLD	2	139	30	2240
LITAU			12	368
POLEN	33	1092	183	5741
TSCHE	28	996	179	6254
SLOWAK	2	144	16	786
UNGARN	15	599	181	6833
RUMAEN	8	290	32	1074
BULGAR	4	55	8	178
UKRAIN	5	416	32	2019
W RUSS			6	406
RUSSLD	26	1123	248	10467
USBEK			8	562
TADSCH			10	386
SLOWEN	4	117	90	3188
KROAT			72	1861
B HERZ			3	183
MAROKK	8	280	48	1807
ALGER			4	211
TUNES			18	903
LIBYEN	3	114	29	1491
ELFBK	10	578	12	883
GHANA	1	40	18	705
NIGERI			8	315
KAMERU			3	510
ZAIRE	1	46	3	127
ERITRE			2	117
TANSAN			14	1096
REUN			10	393
S AFR			5	302
USA	37	1076	843	34108
KANADA			6	268
MEXIKO			4	149
VENEZU			18	764
BRASIL	2	100	8	327
CHILE			28	923
URUGU	13	129	34	306
ARGENT	21	913	143	5608
SYRIEN			5	401
IRAN			2	144
ISRAEL	28	770	157	5466
JORDAN			7	285
SAUDIA			34	1334
A EMIR	3	123	18	1014
PAKIST	1	54	4	255
NEPAL			13	479
SINGAP	2	84	7	262
CHINA	33	1268	285	8044
SKOREA			2	142
TAIWAN			8	358
HONGK			4	130
AUSTRL	35	1438	289	11074
NEUSEE			9	361

8427 20 90

ANDERE SELBSTFAHRENDE KARREN

	STUECK		STUECK	
EINF	14*	181*	187*	4566*
GEW DT	385		7184	
LV	1	36	2	70
EU	1	25	40	973
ITAL			24	589
SPAN			5	152
SCHWED	1	11	17	442
FINNL			18	353
SCHWZ	1	36	22	815
OESTER	1	13	9	356
TSCHE	5	29	37	824
USA			5	235
AUSF	47*	13048*	442*	48490*
GEW DT	7648		38090	
EV	2	2200	3	3782
PV	1	12	1	12
EU	16	4814	106	15081
FRANKR	5	1012	21	3232
BELLUX			12	4899
NIEDL	8	3553	17	4067
ITAL	1	48	19	368
G BRIT	1	150	5	2055
DAENM			3	101
GRIECH			22	165
SPAN	1	51	7	194
NORWEG			3	727
FINNL			1	149
SCHWZ	1	250	42	885
OESTER	6	408	28	1948
TUERK			10	1905
LETTLD			13	910
LITAU			2	288
POLEN			18	1451
TSCHE	1	22	80	512
SLOWAK			5	341
UNGARN	1	12	6	267
UKRAIN			1	133
RUSSLD	2	803	34	2220
KROAT	8	239	36	872
LIBYEN			1	1091
NIGERI			2	389
SAUDIA			1	1562
A EMIR			13	2592
SRILAN	5	1840	5	1840
CHINA			1	637
SKOREA	5	4160	10	12090
JAPAN	1	464	1	464

8427 90 00

ANDERE STAPELKARREN

	STUECK		STUECK	
EINF	13818*	11212*	79471*	65682*
GEW DT	13659		79508	
LV			6	438
PV			29	20
AUS LG			913	57
EU	9367	9804	36900	47158
FRANKR	8910	8642	32881	23685
NIEDL	25	18	700	398
ITAL	174	169	1949	2208
G BRIT	97	3438	682	17142
DAENM	154	325	2187	3369
SPAN	7	25	181	288
SCHWED	731	498	19236	9247
FINNL	34	18	424	278
SCHWZ	248	389	1225	2150
OESTER	3	97	121	1062
POLEN	76	59	1784	492
TSCHE	137	69	1243	703
SLOWAK			819	223
BULGAR	315	36	985	177
KANADA			70	108
CHINA	2787	256	10585	1675
JAPAN	119	210	908	1366
TAIWAN			2155	726
HONGK			334	199
AUSF	4199*	3648*	43684*	38844*
GEW DT	3934		38358	
LV			11	180
PV	3	26	39	64
EU	1290	954	13982	11507
FRANKR	452	312	6127	4428
BELLUX	206	208	1376	1241
NIEDL	331	202	2041	2183
ITAL	148	88	1146	774
G BRIT	25	54	1294	1517
DAENM			295	224
GRIECH	41	27	270	160
PORTUG	8	4	193	160
SPAN	75	58	1216	773
NORWEG	1	21	167	139
SCHWED	18	138	349	833
SCHWZ	261	231	2161	3230
OESTER	143	136	2013	2010
TUERK	2	8	103	377
POLEN	42	97	304	601
TSCHE	37	119	296	868
SLOWAK	6	4	256	164
UNGARN	224	79	736	508
RUMAEN	1	1	68	268
RUSSLD	13	69	1078	1424
SLOWEN	1	4	74	110
KROAT			240	390
MAROKK	62	37	194	194
S AFR	6	72	290	254
USA	536	591	5516	4176
MEXIKO	1	16	64	345
BRASIL			388	714
CHILE			197	105
URUGU			22	121
ARGENT			161	240
ISRAEL	52	101	361	421
SAUDIA			233	190
A EMIR			104	310
PAKIST			24	347
INDIEN	55	4	69	108
THAIL	94	89	636	504
VIETN			143	141
INDONE			138	209
MALAYS	2	11	312	216
SINGAP			1048	552
CHINA			120	203
SKOREA	31	124	166	267
JAPAN			376	239
TAIWAN	2	14	306	149
HONGK	412	220	2618	1432
AUSTRL	870	396	6732	3272
NEUSEE	9	58	875	495

Wichtigste Ursprungs- und Bestimmungs-Laender	DEZEMBER 1994 dt	DEZEMBER 1994 1000 DM	JAN./DEZ. 1994 dt	JAN./DEZ. 1994 1000 DM
8428 10 10				
PERSONEN- LASTENAUFZUEGE F ZIV LUFTFZ				
	DT		DT	
EINF	*	*	3*	21*
EU			3	21
AUSF	2*	5*	6*	454*
EU			3	449
G BRIT			3	449
8428 10 91				
AND ELEKTR PERSONEN- U LASTENAUFZUEGE				
EINF	943*	1290*	10337*	15890*
AUS LG				2
EU	391	671	5175	7751
FRANKR			43	115
BELLUX			197	376
NIEDL	231	320	2422	3343
ITAL	117	188	2290	2628
G BRIT	27	167	107	446
DAENM	16	29	118	243
SCHWED	2	16	354	1426
FINNL			654	1469
SCHWZ	475	562	2389	3790
OESTER			360	768
POLEN	6	5	390	236
TSCHE	63	28	300	124
UNGARN			217	119
AUSF	8400*	8480*	74227*	115995*
LV			2	5
EU	1647	2398	32936	42477
FRANKR	234	337	5232	6010
BELLUX	376	540	8122	10839
NIEDL	203	232	9190	11828
ITAL	62	186	1022	2845
G BRIT	574	628	7920	8656
IRLAND	181	430	808	1216
DAENM	13	21	546	853
GRIECH	3	15	44	109
PORTUG			128	191
SPAN	1	9	127	331
ISLAND			113	116
NORWEG	489	795	2287	3468
SCHWED	39	227	807	1579
FINNL	57	146	772	1447
SCHWZ	463	783	4688	7487
OESTER	641	590	6155	7916
TUERK	13	12	194	399
LETTLD			567	768
LITAU	20	77	143	336
POLEN	231	321	1313	2415
TSCHE	174	191	2781	4117
SLOWAK	52	118	120	302
UNGARN	20	38	411	450
RUMAEN			280	485
BULGAR			87	109
W RUSS			45	210
RUSSLD	155	143	3647	6343
SLOWEN	12	52	244	558
KROAT			134	338
AEGYPT	183	443	804	1557
S AFR	11	15	1142	2102
USA			416	1089
KANADA	7	24	71	240
CHILE			212	248
SYRIEN			167	242
IRAN	176	236	307	360
ISRAEL			330	811
SAUDIA	28	36	222	319
KUWAIT			179	231
A EMIR	6	6	368	404
OMAN			224	136
INDIEN			191	1382
BANGLA			161	328
THAIL			255	955
INDONE	231	291	378	814
MALAYS	26	19	526	1835
BRUNEI			80	576
SINGAP			474	1082
CHINA	451	1070	4468	7995
NKOREA			526	795
SKOREA	143	232	657	1157
TAIWAN	47	145	2779	6631
HONGK	38	33	756	2571
AUSTRL	13	16	250	325
NEUSEE			66	126
8428 10 99				
AND NICHTELEKTR PERSONEN- LASTENAUFZG				
EINF	1407*	932*	9422*	11368*
AUS LG		2	4	19
EU	199	256	2376	3718
NIEDL	1	5	549	547
ITAL	187	178	1358	2122
DAENM	11	73	290	791
PORTUG			116	121
NORWEG			34	101
SCHWED	36	58	1846	2544
FINNL			184	205
SCHWZ	3	31	660	1474
OESTER	6	15	343	614
POLEN	1026	402	1979	668
TSCHE	10	4	699	177
USA	125	164	1278	1806
AUSF	2867*	4109*	46103*	71303*
PV	4	50	5	51
EU	645	1042	19742	28387
FRANKR	35	45	1364	2672
BELLUX	263	467	3032	4880
NIEDL	236	346	5588	6921
ITAL	9	22	687	1646
G BRIT	55	80	6149	8562
IRLAND			96	166
DAENM	45	68	1162	2546
PORTUG			230	325
SPAN	2	14	1430	608
NORWEG	22	40	137	354
SCHWED	25	155	223	537
FINNL	7	27	252	496
SCHWZ	516	603	4080	5542
OESTER	937	1291	7003	9581
POLEN	76	93	1333	1689
TSCHE	214	244	2875	3889
SLOWAK			96	154
UNGARN	2	5	90	232
RUMAEN			25	139
SLOWEN	10	2	166	219
KROAT			149	194
AEGYPT			119	340
USA	3	7	3985	8017
MEXIKO	67	94	281	400
VENEZU			258	212
BRASIL			336	2364
CHILE	18	30	149	225
SYRIEN	73	40	439	553
IRAN	38	43	81	116
ISRAEL			77	100
A EMIR			131	170
BANGLA			58	148
THAIL	29	83	276	1280
SINGAP			181	247
SKOREA			344	1146
JAPAN	5	11	1103	1297
TAIWAN			350	494
AUSTRL	176	289	1317	1957
NEUSEE			50	166
8428 20 10				
PNEUMAT STETIGFOERDERER F ZIV LUFTFZ				
EINF	*	*	1*	20*
AUSF	*	*	*	*
8428 20 30				
PNEUMAT STETIGFOERDERER LANDWIRTSCHAF				
EINF	410*	165*	2532*	2036*
EU	20	13	331	243
NIEDL		1	212	155
SCHWZ		5	22	121
OESTER	281	124	1814	1535
AUSF	154*	192*	2693*	2998*
EU	11	18	400	493
FRANKR	7	12	125	200
BELLUX	4	3	150	123
SCHWED	115	112	1900	1808
SCHWZ	16	19	346	373
OESTER	12	43	85	200
8428 20 91				
PNEUMAT STETIGFOERDERER F SCHUETTGUT				
EINF	65*	162*	3975*	4099*
EU	65	162	801	1485
NIEDL	31	114	221	550
G BRIT			111	238
DAENM	3	28	96	331
SPAN			317	269
SCHWED			266	997
POLEN			1037	292
USA			1823	1018
AUSF	2682*	17280*	37082*	182362*
PV			7	4
EU	404	2508	8079	34172
FRANKR	128	494	1239	5265
BELLUX	90	589	1312	5658
NIEDL	73	551	1806	7538
ITAL	46	141	2051	5643
G BRIT	24	283	701	4976
DAENM	40	444	515	3076
GRIECH		3	40	359
SPAN	3	3	405	1385
NORWEG	4	44	100	563
SCHWED	98	1622	1313	9589
FINNL	22	162	94	688
SCHWZ	182	782	919	4296
OESTER	74	214	2439	6874
TUERK	82	370	1967	7832
LETTLD			117	444
POLEN	139	827	346	1455
TSCHE	2	9	770	1793
SLOWAK			168	609
UNGARN	1	11	265	1069
W RUSS	96	1035	96	1035
MOLDAU			76	102
RUSSLD	22	51	917	2724
SLOWEN	81	605	140	787
KROAT	20	22	79	211
AEGYPT			328	1106
NIGERI			129	127
S AFR		6	97	578
USA	45	263	1535	6920
KANADA			18	143
MEXIKO			412	2766
KOLUMB	3	29	36	131
BRASIL	128	497	215	721
CHILE			607	684
ARGENT			50	204
ZYPERN	4	9	107	395
LIBAN			104	252
SYRIEN			39	260
IRAN	368	1357	2308	5469
ISRAEL	22	209	819	4348
SAUDIA			1146	4261
BAHRAI			441	637
PAKIST			243	709
INDIEN			224	894
THAIL	14	66	1165	4818
INDONE	211	2208	846	7840
MALAYS			291	692
SINGAP	6	20	685	2801
PHILIP			234	1182
CHINA	12	110	3094	14184
SKOREA	325	2024	2038	12433
JAPAN	347	2496	778	7026
TAIWAN	14	39	726	4348
MACAU			120	385
AUSTRL	3	19	20	131
8428 20 99				
ANDERE PNEUMATISCHE STETIGFOERDERER				
EINF	974*	1369*	5980*	11256*
AUS LG	267	42	278	62
EU	166	593	2351	5576
FRANKR			538	867
BELLUX			48	780
NIEDL	112	340	857	1789
G BRIT	18	105	595	1197
DAENM	35	148	284	1255
FINNL			73	133
SCHWZ	120	204	772	2639
OESTER	301	462	1105	1821
TSCHE	382	95	853	238
SLOWAK			106	106
USA			38	129
BRASIL			327	378
AUSF	601*	3439*	7327*	31721*
PV			17	18
EU	115	658	1332	7222
FRANKR	25	121	440	2619
BELLUX	4	17	191	323
NIEDL	31	160	121	808
ITAL	5	14	94	332
G BRIT	18	175	371	2292
DAENM	11	81	66	278
SPAN	6	53	31	264
NORWEG			23	249
SCHWED	6	32	174	887
FINNL	1	10	60	285
SCHWZ	40	289	363	2058
OESTER	6	46	1097	3184
POLEN	53	65	409	717
TSCHE	2	19	71	279
SLOWAK	1	6	29	114
RUSSLD	11	60	50	169
S AFR			70	573
USA	5	24	205	1042
MEXIKO	33	308	448	3025
KOLUMB			25	226
IRAN			23	115
ISRAEL			30	115
SAUDIA		9	15	108
THAIL	109	764	388	1617
INDONE			348	1484
MALAYS	43	127	165	853
SINGAP	11	36	167	612
CHINA	151	673	626	2602
SKOREA	7	160	299	1228
JAPAN			204	1561
TAIWAN			97	495
HONGK			457	144
AUSTRL			13	119
NEUSEE			64	134
8428 31 00				
AND STETIGFOERD F ARBEITEN UNTER TAGE				
EINF	9899*	3578*	69672*	21963*
LV			38	10
EU	9336	3115	66611	20426
FRANKR	4811	1525	14499	4644
BELLUX	4528	1590	38406	12875
G BRIT			13706	2907
OESTER	335	437	1147	1082
POLEN	228	26	2056	383
AUSF	2231*	1442*	31086*	25025*
LV			38	10
EU	48	38	745	554
FRANKR	48	38	552	510
POLEN			4151	2357
TSCHE			982	1174
RUMAEN			472	527
UKRAIN	66	156	66	156
W RUSS			3545	3188
RUSSLD			6684	9310
USA	2114	1244	14376	7667

Wichtigste Ursprungs- und Bestimmungs-Laender	DEZEMBER 1994		JAN./DEZ. 1994	
	dt = 100kg	1000 DM	dt = 100kg	1000 DM
8428 32 00				
AND STETIGFOERD F WAREN M KUEBEL				
EINF	**41***	**131***	**186***	**563***
EU	3	10	57	270
DAENM			47	224
SCHWED	38	121	38	121
SCHWZ			57	118
AUSF	**4061***	**8853***	**15704***	**26609***
EU	246	568	4576	6771
FRANKR	190	477	273	855
BELLUX			412	1177
NIEDL	50	70	1599	2171
ITAL	6	21	133	223
PORTUG			439	1333
SPAN			1716	987
SCHWZ	12	20	266	462
OESTER	9	11	1131	1401
TUERK			126	382
UNGARN			136	252
RUSSLD	65	111	65	111
KROAT	1023	2115	1063	2144
MAROKK	338	826	338	826
GHANA			87	131
USA			1779	1365
MEXIKO			975	2142
PAKIST	15	165	15	165
THAIL	2297	5243	2763	6262
INDONE			63	333
MALAYS			938	1565
PHILIP			255	395
SKOREA			405	531
TAIWAN			442	1204
AUSTRL			90	278
8428 33 10				
AND STFOERD F WAR M BAND GURT ZIV LFZ				
EINF	*	*	*	*
AUSF	*	*	**123***	**40***
8428 33 90				
AND STETIGFOERD F WAREN M BAND GURT				
EINF	**9735***	**7038***	**78823***	**79975***
PV			12	50
AUS LG			8	33
EU	2426	3586	24393	38682
FRANKR	215	281	4603	5926
BELLUX			228	1385
NIEDL	1127	1034	10234	12743
ITAL	778	792	3187	6134
G BRIT	105	143	742	880
DAENM	201	1316	5314	11318
SPAN			78	267
SCHWED	218	538	2824	6110
FINNL	18	81	504	704
SCHWZ	119	994	2780	11163
OESTER	383	559	6662	8112
TUERK			946	487
POLEN	5353	829	19790	3882
TSCHE	1018	337	13414	3783
SLOWAK	73	25	705	269
UNGARN	23	19	775	619
USA	104	113	3033	2229
JAPAN		4	481	3905
AUSF	**9848***	**24130***	**96023***	**239319***
PV			555	226
EU	2094	5010	27038	69404
FRANKR	477	1049	4430	16382
BELLUX	90	501	6478	12705
NIEDL	230	614	6339	15045
ITAL	293	886	1189	3801
G BRIT	546	972	5232	10449
IRLAND			35	184
DAENM	19	182	727	5106
GRIECH		7	44	153
PORTUG	10	42	827	1626
SPAN	429	557	1739	3983
NORWEG	11	31	598	2156
SCHWED	404	1524	2127	6812
FINNL	327	1774	629	2880
SCHWZ	997	3013	6187	16635
OESTER	708	1356	6267	15086
TUERK	8	21	5156	5927
ESTLD			193	666
LETTLD	77	310	77	310
POLEN	62	158	3044	6460
TSCHE	116	199	1709	3177
SLOWAK	865	1613	2586	6170
UNGARN	48	164	548	1625
RUMAEN			262	922
BULGAR			1949	1994
UKRAIN	142	323	505	1312
W RUSS			2911	3358
RUSSLD	1704	2934	5125	8775
KASACH			40	255
SLOWEN			120	377
KROAT	56	84	405	2384
MAZED			133	455
MAROKK			217	122
NIGERI			47	144
KENIA			65	288
SIMBAB	113	424	113	424
S AFR	27	58	132	413
USA	427	1461	6324	17969
KANADA	12	70	88	526
MEXIKO	42	183	1213	3867
VENEZU			2097	5540
PERU			21	283
BRASIL	51	517	413	3325
CHILE			188	757
PARAGU	56	268	56	288
ARGENT			31	421
ZYPERN			48	120
LIBAN			1145	2489
IRAN	46	169	1895	4735
ISRAEL	2	16	341	763
JORDAN			249	919
SAUDIA	113	155	1787	3707
KUWAIT			615	2442
BAHRAI			71	171
KATAR			90	163
A EMIR			26	150
PAKIST			12	115
INDIEN	570	498	672	803
THAIL			2015	3321
VIETN	25	145	791	1691
INDONE	4	14	136	601
MALAYS			532	1941
SINGAP	69	172	469	2819
PHILIP			456	716
CHINA	368	1342	5080	15476
SKOREA	1	2	95	857
JAPAN	4	60	195	1316
TAIWAN			187	227
HONGK			88	415
AUSTRL			287	1430
NEUSEE			33	155
8428 39 10				
AND STETIGFOERD F WAREN F ZIV LUFTFZ				
EINF	**5***	**541***	**35***	**4068***
LV				65
EU	5	540	21	3765
FRANKR	5	428	19	2880
NIEDL		20	2	319
G BRIT		62		479
SCHWZ			8	114
USA		1	6	189
AUSF	**9***	**549***	**80***	**4810***
LV				40
PV				6
EU		192	15	2775
FRANKR		88	3	1485
NIEDL		34	3	401
G BRIT		41	8	531
PORTUG		16		112
SCHWZ	8	42	8	118
USA	1	136	3	428
THAIL		21	2	323
SINGAP		92		128
CHINA		39	7	128
SKOREA			1	284
8428 39 91				
SCHEIBENROLLENBAHNEN AND ROLLENBAHNEN				
EINF	**1388***	**1460***	**16966***	**18243***
LV			18	120
AUS LG	7	30	20	65
EU	152	286	5769	4483
FRANKR		8	4530	2384
NIEDL			266	807
ITAL	36	72	611	848
DAENM	100	150	138	247
SCHWED	34	50	820	1482
FINNL	13	16	404	504
SCHWZ	167	479	2938	8176
OESTER			382	613
POLEN	143	37	1904	473
TSCHE	582	162	3422	827
SLOWAK			477	212
USA	150	201	395	853
CHINA			16	120
SKOREA	33	184	33	184
AUSF	**4721***	**9782***	**32588***	**70168***
EV		127	1	608
PV			81	11
EU	2669	4480	14570	28918
FRANKR	468	820	3886	7958
BELLUX	10	19	2638	4629
NIEDL	729	643	3389	4368
ITAL	21	97	346	789
G BRIT	1131	2103	2474	5792
IRLAND	201	570	379	1224
DAENM	78	81	474	762
GRIECH	23	164	113	746
PORTUG			428	1403
SPAN	8	23	683	1247
NORWEG	329	585	752	1196
SCHWED	193	465	675	3639
FINNL	3	7	75	107
SCHWZ	267	478	1405	2535
OESTER	246	497	3515	9285
TUERK			332	680
POLEN	85	264	1493	1934
TSCHE	28	38	364	648
SLOWAK	18	3	85	105
UNGARN	182	754	721	1335
RUMAEN	42	4	304	1337
BULGAR			35	181
RUSSLD			1588	2055
KROAT	51	354	626	1481
S AFR			757	1269
USA	453	1466	1327	3809
KANADA			810	2933
MEXIKO			306	682
ECUAD			611	826
BRASIL			148	416
ISRAEL	4	27	140	111
SAUDIA			173	290
PAKIST		59	15	137
INDONE	4	5	376	547
MALAYS			617	1389
SINGAP	6	48	115	541
JAPAN	3	12	28	115
TAIWAN	69	159	111	686
HONGK			41	453
AUSTRL			199	188
8428 39 99				
AND NICHT PNEUMAT STETIGFOERD F WAREN				
EINF	**3793***	**7057***	**103943***	**215302***
LV			300	1109
AUS LG	5	7	214	495
EU	1446	2054	58296	115055
FRANKR	299	540	8558	8282
BELLUX			587	1510
NIEDL	50	140	740	2433
ITAL	965	1240	13284	11257
G BRIT	59	70	3139	2627
DAENM	40	84	31883	88675
SPAN			59	182
SCHWED	212	245	1780	2707
SCHWZ	663	3251	18900	73566
OESTER	289	876	7770	10903
POLEN	344	100	2705	1385
TSCHE	118	71	2400	782
SLOWAK	288	131	1202	397
UNGARN	38	23	391	161
SLOWEN	333	83	5293	1827
USA	28	157	2405	5548
KANADA			570	337
BRASIL			1595	974
JAPAN	6	23	250	1717
AUSF	**20455***	**46981***	**176938***	**346977***
EV	52	434	95	1106
LV	3	27	44	520
PV			9	27
EU	5510	9558	57334	132594
FRANKR	2091	2945	20775	37521
BELLUX	1119	2066	10901	13988
NIEDL	1440	2700	10598	28419
ITAL	319	668	4144	11010
G BRIT	106	270	10359	16018
IRLAND		1	121	313
DAENM	274	595	860	3052
GRIECH	1	1	208	820
PORTUG	152	290	398	1460
SPAN	8	22	8972	20013
NORWEG	68	187	914	2265
SCHWED	698	2095	2299	5329
FINNL	13	32	932	1948
SCHWZ	781	2080	11700	22412
OESTER	809	1930	12856	23068
TUERK	730	543	3463	5920
LETTLD	10	2	138	499
LITAU			45	116
POLEN	491	1561	2260	4793
TSCHE	184	196	2761	4438
SLOWAK	1	17	366	667
UNGARN	103	189	877	1083
RUMAEN	3	8	168	120
BULGAR			72	141
UKRAIN	25	27	711	12926
MOLDAU			125	130
RUSSLD	30	196	1768	4089
SLOWEN	57	134	258	397
KROAT	24	116	212	703
MAZED			241	416
MAROKK	1	2	18	110
ALGER	748	854	772	913
TUNES	5	10	231	403
AEGYPT			635	1006
SIMBAB			293	312
S AFR	34	273	576	902
USA	2049	4735	17891	29193
KANADA	1002	579	1907	2697
MEXIKO	60	166	3095	6289
TRINID			1626	1142
VENEZU			45	162
ECUAD			71	481
PERU			1820	1593
BRASIL	31	48	470	782
CHILE	6	53	374	381
ARGENT			337	1127
LIBAN			373	502
IRAN			9207	9838
ISRAEL	12	57	509	257
JORDAN			73	102
SAUDIA			342	523
A EMIR		64	664	1807
INDIEN	3	14	3544	5468
THAIL	322	957	849	1869
VIETN	107	180	132	214
INDONE	27	88	301	2463
MALAYS	98	81	683	1864
SINGAP	28	84	585	1766
PHILIP			877	1843
CHINA	70	208	2892	7364
SKOREA	4341	16901	8334	21621
JAPAN	1624	1531	2429	4873
TAIWAN	265	864	4722	8319
HONGK	15	71	956	1820
AUSTRL	45	193	1821	2857
NEUSEE			59	223

Wichtigste Ursprungs- und Bestimmungs-Laender	DEZEMBER 1994		JAN./DEZ. 1994	
	dt = 100kg	1000 DM	dt = 100kg	1000 DM
8428 40 00				
ROLLTREPPEN UND ROLLSTEIGE				
EINF	324*	640*	9120*	17681*
EU			292	780
FRANKR			292	780
OESTER	324	640	8828	16899
AUSF	12428*	19151*	161069*	244220*
EU	2795	3715	58975	81860
FRANKR	485	676	10143	15698
BELLUX			3125	5670
NIEDL	719	1141	7544	12136
ITAL	376	515	8098	13028
G BRIT			6257	10573
IRLAND			181	266
DAENM			887	1373
GRIECH	61	78	1239	1891
PORTUG			4448	5979
SPAN	1155	1305	16953	15447
ISLAND			134	172
NORWEG	280	357	1895	2848
SCHWED	177	399	5908	9579
FINNL	63	91	1461	2836
SCHWZ	2	26	2582	4284
OESTER	553	1044	4094	7367
TUERK	721	865	1804	2583
ESTLD			229	305
POLEN			1343	2076
UNGARN			1795	4162
UKRAIN			72	197
MAROKK			577	1026
AEGYPT			259	425
S AFR			1669	2714
USA			1756	3415
KANADA			330	579
MEXIKO	318	569	892	1396
DOM RP	148	203	148	203
BRASIL	4	14	685	1115
CHILE			270	299
URUGU			145	230
ARGENT			203	316
ZYPERN			202	338
LIBAN			552	869
ISRAEL			1315	2030
SAUDIA	1	8	2565	4781
KUWAIT			1228	1707
BAHRAI			344	532
A EMIR			365	528
OMAN			238	349
THAIL			1624	2733
INDONE			121	260
MALAYS			6667	9579
BRUNEI			199	302
SINGAP	1150	2172	4339	7606
PHILIP			222	357
CHINA	3300	5048	19128	26214
SKOREA	893	1235	1019	1428
JAPAN	6	9	4058	5890
TAIWAN	720	1205	8532	13247
HONGK			10375	18589
MACAU	315	502	2110	3263
AUSTRL	894	1510	8069	13282
NEUSEE	77	129	263	373
8428 50 00				
AUFSCHIEBER USW F SCHIENENFAHRZEUGE				
EINF	17*	13*	671*	666*
EU	17	13	627	650
FRANKR	6	7	225	171
ITAL	11	6	228	214
G BRIT			139	198
AUSF	1413*	3159*	7142*	14163*
EU			2252	3823
BELLUX			60	211
NIEDL			1195	2049
G BRIT			140	114
DAENM			345	328
PORTUG			466	1089
SCHWZ	3	4	423	680
OESTER	343	838	1404	2301
POLEN	42	379	55	483
UNGARN	100	224	350	1007
UKRAIN			196	197
RUSSLD	678	897	714	1144
GUINEA			500	1450
SAMBIA			21	163
USA			51	304
IRAN	247	817	247	817
ISRAEL			58	119
SAUDIA			197	438
PAKIST			375	622
THAIL			78	148
8428 60 00				
SEILSCHWEBEBAHN USW ZUGMECH F STSEILB				
EINF	3*	13*	101*	359*
PV			6	31
EU		2	12	90
OESTER	2	4	73	196
AUSF	268*	592*	347*	825*
PV			3	16
EU			1	1
OESTER	8	22	77	170
BOTSU	97	414	97	414
THAIL	80	120	80	120
8428 90 10				
AND MASCH Z BE- ENTLADEN USW ZIV LFZ				
EINF	1*	9*	2*	11*
EU			1	2
AUSF	26*	70*	185*	410*
KANADA			129	247
8428 90 30				
WALZWERKMASCHINE KIPPER F INGOTS USW				
EINF	714*	253*	9740*	12729*
EU	5	24	201	237
ITAL			123	152
SCHWED			7267	10903
FINNL			79	123
SCHWZ			214	697
SLOWAK	545	175	1462	475
AUSF	40*	60*	6308*	16824*
LV			1	6
EU	37	50	579	1125
FRANKR	6	17	336	803
G BRIT	8	30	53	107
SCHWZ			216	395
OESTER			221	528
TUERK			83	272
POLEN			230	1168
AEGYPT			106	127
USA			1975	2805
MEXIKO			1485	5296
SKOREA			706	3883
JAPAN			178	576
TAIWAN			411	370
8428 90 50				
BESCHICKEINR HOCHOEF USW SCHMIEDMANIP				
EINF	324*	733*	6819*	6524*
EU	248	685	6123	4195
BELLUX	248	685	704	2485
NIEDL			5372	1590
ITAL			44	116
SCHWED			117	132
SCHWZ			126	393
OESTER			26	207
USA			203	1411
AUSF	910*	1874*	6775*	18058*
PV			140	10
EU	87	407	1334	3305
FRANKR			43	248
NIEDL			124	373
ITAL	85	404	1060	2335
G BRIT			70	268
SCHWED			137	346
SCHWZ			1479	1940
OESTER	316	120	488	410
TUERK			181	1219
UNGARN	3	56	50	102
RUSSLD	110	411	1446	4680
USA	8	50	34	109
BRASIL			47	342
SYRIEN			12	132
IRAN			592	2186
SAUDIA			78	136
THAIL			85	386
CHINA	305	430	604	1526
SKOREA	37	150	69	614
JAPAN	44	248	46	254
8428 90 71				
SCHLEPPER-ANBAULADER F LANDWIRTSCHAFT				
EINF	2060*	1798*	21717*	18847*
LV			9	2
EU	302	231	3258	2619
FRANKR			100	144
NIEDL	6	4	151	120
ITAL	11	12	332	271
DAENM	243	184	2840	2161
SCHWED	1013	1061	14336	10977
FINNL	46	47	229	245
OESTER	206	164	2005	1555
POLEN	426	260	730	358
TSCHE	32	22	826	478
USA			99	291
AUSF	868*	739*	9351*	9007*
EU	279	169	5957	5309
FRANKR	133	93	2068	1395
BELLUX	77	44	1089	1069
NIEDL	69	32	2398	2553
ITAL			158	151
SCHWED	12	33	63	156
SCHWZ	129	200	1044	1433
OESTER	70	101	819	1074
JAPAN	368	224	1388	927
8428 90 79				
ANDERE LADEMASCHINEN F LANDWIRTSCHAFT				
EINF	192*	139*	4840*	3784*
AUS LG			12	12
EU	100	84	780	889
NIEDL	11	8	86	161
ITAL	88	71	497	420
DAENM	3	5	177	280
SCHWED	92	55	1432	1253
FINNL			462	518
OESTER			239	163
TSCHE			525	309
UNGARN			1091	535
AUSF	275*	422*	8195*	14184*
EU	17	73	591	1606
FRANKR	16	47	124	355
BELLUX			123	572
NIEDL			134	167
G BRIT			165	384
SCHWZ	258	349	1594	1580
OESTER			1164	1510
TSCHE			85	110
SLOWAK			33	140
BRASIL			261	910
SAUDIA			268	990
THAIL			521	587
INDONE			962	1670
MALAYS			547	1065
SKOREA			948	1480
JAPAN			637	2089
TAIWAN			75	111
8428 90 91				
AND LADEMASCH Z AUFNAHME V SCHUETTGUT				
EINF	3*	10*	3054*	6492*
AUS LG			7	14
EU	3	10	1870	4305
BELLUX			1163	2061
NIEDL			359	1307
ITAL			28	174
DAENM	3	10	49	196
SPAN			262	836
SCHWED			572	1367
OESTER			63	117
USA			395	639
AUSF	519*	735*	10925*	15342*
PV			3	4
EU	45	95	3712	4778
FRANKR	20	51	4971	3610
BELLUX			59	140
NIEDL			151	487
G BRIT			453	406
NORWEG			75	241
SCHWED			104	142
SCHWZ	105	102	381	841
OESTER	115	88	508	1060
TUERK			575	2237
POLEN			321	200
TSCHE			101	613
UNGARN	15	77	26	122
NIGERI			84	104
S AFR			126	257
USA			262	527
VENEZU			23	484
CHILE			350	363
ARGENT			103	104
THAIL	82	156	222	464
CHINA			1437	2285
JAPAN	106	114	129	193
8428 90 99				
AND MASCH APP GER Z BE- ENTLADEN USW				
EINF	9035*	12191*	65738*	118927*
EV		29	13	87
LV		11	5	51
PV				14
AUS LG	29	162	47	369
EU	3327	2809	14384	27525
FRANKR	7	4	596	1747
BELLUX	49	159	1159	2285
NIEDL	2783	1748	5612	9086
ITAL	57	132	1524	4186
G BRIT	322	605	3639	7324
DAENM	110	139	851	2014
SPAN	19	22	758	939
NORWEG	2	7	209	1089
SCHWED	895	1127	5184	16385
FINNL	132	157	7183	10628
SCHWZ	2078	2757	12640	24001
OESTER	1132	2427	7624	19609
TUERK	40	149	40	149
POLEN	27	7	2348	597
TSCHE	47	23	1258	740
SLOWAK			390	160
UNGARN	98	38	459	219
RUMAEN	24	12	256	108
SLOWEN			925	476
KROAT			286	464
USA	872	2090	5888	10271
KANADA			105	1038
SINGAP			14	109
CHINA	203	93	1896	672
JAPAN	156	481	695	3852

Wichtigste Ursprungs- und Bestimmungs-Laender	DEZEMBER 1994		JAN./DEZ. 1994	
	dt = 100kg	1000 DM	dt = 100kg	1000 DM
TAIWAN			317	411
AUSTRL			39	144
AUSF	15200*	54373*	167440*	481979*
EV		69		480
LV			323	816
PV			139	126
EU	4468	11758	43770	148893
FRANKR	763	2281	9791	33678
BELLUX	989	2960	6207	25982
NIEDL	280	888	9970	28444
ITAL	104	359	1331	5277
G BRIT	870	2253	7748	28388
IRLAND	1439	1994	1883	3777
DAENM	122	727	1858	7537
GRIECH	1	2	743	1468
PORTUG	4	58	1532	4389
SPAN	106	266	2697	9983
ISLAND	180	840	183	663
NORWEG	30	50	989	3413
SCHWED	345	1715	4625	13467
FINNL	12	133	459	2268
SCHWZ	271	1073	5584	23049
OESTER	1502	4097	19578	40718
TUERK	21	41	3740	8970
POLEN	913	7533	2459	11580
TSCHE	83	224	2842	6589
SLOWAK	9	58	224	704
UNGARN	864	1245	1624	4401
RUMAEN	22	82	224	742
BULGAR			227	1384
UKRAIN	47	324	747	2977
W RUSS			101	484
RUSSLD	1000	5300	9279	27365
KASACH	1	1	452	270
USBEK			78	214
SLOWEN			76	528
KROAT	74	288	230	734
TUNES	1	3	101	137
AEGYPT			121	316
BURKIN			71	124
MOSAMB			99	277
S AFR	958	395	2447	4073
NAMIB			25	122
USA	850	4823	13343	34370
KANADA	100	239	744	2264
MEXIKO	98	368	8018	16100
GUATEM			20	111
DOM RP			125	218
KOLUMB			82	292
VENEZU			11	213
BRASIL	319	4710	3015	14223
CHILE	22	82	104	188
ARGENT			483	2930
IRAN		65	1308	4183
ISRAEL	16	85	824	2443
JORDAN			893	2488
SAUDIA			3057	5244
KUWAIT			301	716
KATAR	2	7	16	128
A EMIR	1	2	150	586
JEMEN			9	103
INDIEN	18	88	716	3429
SRILAN	4	10	78	182
THAIL	548	2277	1123	4392
VIETN	10	4	314	901
INDONE	7	18	128	388
MALAYS	27	88	1363	3614
SINGAP	32	180	21236	21132
PHILIP			2164	5151
CHINA	21	148	719	2984
NKOREA			35	528
SKOREA	229	667	1276	7276
JAPAN	196	801	2635	12166
TAIWAN	81	271	3617	10699
HONGK	48	144	1958	6460
AUSTRL	2022	3148	3332	9176
PAPUA			164	465
NEUSEE	7	105	121	794

8429 11 00

PLANIERMASCHINEN AUF GLEISKETTEN

	STUECK		STUECK	
EINF	71*	13428*	573*	91084*
GEW DT	10853		84809	
EV			4	213
LV	1	61	4	382
AUS LG	38	6676	348	54279
EU			36	3391
FRANKR			9	791
ITAL			18	2309
DAENM			4	179
SCHWED			1	112
OESTER	31	6676	166	31884
POLEN			1	126
RUMAEN			7	210
RUSSLD			3	115
USA	9	2150	40	14414
JAPAN	31	4602	319	40842
AUSF	21*	2488*	173*	16391*
GEW DT	4433		31562	
EV	1	114	1	114
LV	3	361	8	1012
EU	5	300	24	1241
FRANKR	3	275	6	560
BELLUX			1	234
NIEDL	2	25	6	126
G BRIT			3	180
SCHWZ			8	1152
OESTER	4	632	27	3700
TUERK			11	638
POLEN	2	105	8	364
TSCHE	1	209	11	2311
UNGARN			2	480
BULGAR			3	148
UKRAIN	4	488	11	1420
KROAT			2	174
MAROKK	1	203	1	203
TUNES			1	225
AEGYPT			3	325
GHANA			2	254
USA	3	519	25	1533
KANADA			2	240
LIBAN			3	169
JORDAN	1	55	4	270
A EMIR			12	1117
MONGOL			2	176
CHINA			1	137

8429 19 00

PLANIERMASCH NICHT AUF GLEISKETTEN

	STUECK		STUECK	
EINF	4*	908*	53*	6500*
GEW DT	820		7612	
PV			37	4610
AUS LG	2	818	3	1216
EU			2	122
BELLUX			1	118
OESTER	1	75	3	127
SLOWAK			39	4851
USA	2	818	4	1233
JAPAN			1	141
AUSF	4*	283*	68*	5394*
GEW DT	480		9823	
PV			20	1638
EU			15	896
BELLUX			15	896
SCHWED	1	130	2	144
SCHWZ			2	102
OESTER	1	20	5	600
SLOWAK			20	1636
SLOWEN	1	99	3	133
TANSAN			2	720
USA			7	495
KANADA			3	542

8429 20 00

SELBSTFAHR ERD- OD STRASSENHOBEL

	STUECK		STUECK	
EINF	8*	1535*	33*	6444*
GEW DT	960		8180	
AUS LG	8	1535	22	5809
EU			4	204
DAENM			2	120
SCHWED			3	323
USA	8	1535	18	4944
BRASIL			4	868
AUSF	20*	3885*	167*	22878*
GEW DT	2919		21204	
EU	2	163	53	6494
FRANKR			21	3322
BELLUX	1	125	5	804
NIEDL			7	1028
ITAL			4	442
DAENM			3	401
GRIECH			9	234
PORTUG			2	360
SPAN	1	38	2	213
NORWEG			2	228
SCHWZ	1	700	10	2021
OESTER	1	176	16	2640
TUERK	2	120	9	668
TSCHE	1	217	10	1739
SLOWAK	1	202	1	202
UNGARN	1	217	11	2012
BULGAR			2	437
RUSSLD	4	532	14	1949
SLOWEN			1	231
KROAT			4	127
ALGER	4	1000	7	1750
AEGYPT			1	188
MOSAMB	2	398	2	398
SIMBAB			4	694
USA			1	115
ISRAEL			1	141
PAPUA			3	383

8429 30 00

SELBSTFAHR SCHUERFWAGEN (SCRAPER)

	STUECK		STUECK	
EINF	2*	661*	13*	4627*
GEW DT	605		3361	
AUS LG				12
EU	1	91	1	91
SCHWZ			1	482
OESTER			1	101
USA			4	1031
JAPAN	1	570	5	2917
AUSF	*	*	12*	1662*
GEW DT			3132	
PV			1	115
EU			3	6
SCHWZ			2	331
OESTER			2	785
TSCHE			1	132
USA			2	142
ISRAEL			1	134
AUSTRL			1	132

8429 40 10

SELBSTFAHR VIBRATIONSWALZEN

	STUECK		STUECK	
EINF	37*	1522*	638*	29338*
GEW DT	1711		28442	
LV	4	256	23	1601
EU	7	558	117	4114
FRANKR	2	200	32	1736
BELLUX			6	289
NIEDL			7	434
ITAL			30	622
G BRIT	3	200	37	702
DAENM	2	158	8	332
SCHWED	3	170	215	11604
SCHWZ	8	351	152	7932
OESTER	1	11	7	438
TSCHE			20	842
USA	4	203	104	4030
KANADA	12	165	18	242
AUSF	739*	28856*	7486*	279976*
GEW DT	29839		269710	
EV	1	93	1	93
LV	10	775	13	1165
PV			1	33
EU	280	8199	2715	82046
FRANKR	97	2604	1174	31608
BELLUX	19	368	162	5507
NIEDL	12	387	95	3283
ITAL	3	161	27	1283
G BRIT	97	3199	990	29846
IRLAND	18	252	67	2039
DAENM	8	281	46	2917
GRIECH	7	46	26	284
PORTUG	11	682	64	2489
SPAN	8	239	62	2840
NORWEG	1	108	18	1187
SCHWED			20	1133
FINNL	10	516	17	1061
SCHWZ	13	577	222	7898
OESTER	13	346	511	17629
TUERK			13	457
ESTLD			5	159
POLEN			12	367
TSCHE	1	24	41	1314
UNGARN			26	732
RUMAEN			10	364
BULGAR	4	576	4	578
UKRAIN			2	340
W RUSS			7	180
RUSSLD	6	12	126	12886
KASACH			8	118
SLOWEN	7	686	44	2092
KROAT			20	797
MAZED			10	636
ALGER			14	1980
TUNES	2	58	8	111
AEGYPT			12	864
MAURET	3	270	3	270
SENEG			8	136
GHANA	3	88	64	1289
NIGERI			11	283
BURUND			1	133
AETHIO			58	4920
TANSAN	4	30	6	232
MOSAMB	2	27	4	133
MAURIT	1	73	7	277
SIMBAB			13	675
S AFR	23	994	244	6644
USA	179	6007	1620	52570
KANADA			97	3562
MEXIKO			8	194
ANTIGU			1	119
MARTIN	1	109	1	109
KOLUMB			12	743
CHILE	16	337	62	2583
ARGENT			3	354
ZYPERN	1	38	11	406
LIBAN			27	1468
SYRIEN			18	1751
ISRAEL	25	938	178	7742
JORDAN			4	109
SAUDIA			121	2216
KUWAIT			54	884
KATAR	7	130	20	354
A EMIR	7	168	74	1548
OMAN	1	79	7	216
PAKIST			17	1712
INDIEN	3	261	10	676
BANGLA			50	1671
NEPAL			2	167
THAIL	44	2877	243	16600
VIETN			1	189
KAMBOD	3	281	3	281
INDONE	19	1212	124	8943
MALAYS	1	78	14	883
SINGAP	3	188	46	2299
CHINA	5	916	27	4178
SKOREA	6	317	40	2116
JAPAN	9	319	21	1039
TAIWAN			41	2373
HONGK	3	284	30	2098

Wichtigste Ursprungs- und Bestimmungs-Laender	DEZEMBER 1994		JAN./DEZ. 1994	
	dt = 100kg	1000 DM	dt = 100kg	1000 DM
AUSTRL	22	1152	146	6648
NEUSEE	4	288	25	890
NEUKAL			2	102
F POLY	1	79	2	114
8429 40 31				
AND SELBSTF STRASSWALZ M LUFTREIF				
	STUECK		STUECK	
EINF	3*	167*	44*	2208*
GEW DT	296		4101	
EU	1	79	2	262
SPAN			1	183
TSCHE	2	88	42	1946
AUSF	12*	788*	163*	12367*
GEW DT	1164		14852	
EU	4	278	49	3769
FRANKR			6	682
BELLUX			5	424
G BRIT	1	61	5	333
GRIECH	1	33	8	116
PORTUG			6	877
SPAN	2	181	17	1500
NORWEG			1	118
TUERK			3	121
TSCHE			1	439
RUMAEN			2	184
KROAT	1	39	4	117
ALGER			8	1197
TUNES	1	103	1	103
AEGYPT			3	194
AETHIO			2	120
SIMBAB			1	102
USA	1	88	48	2734
CHILE	1	92	4	389
ARGENT			2	217
SYRIEN			1	105
ISRAEL	1	73	5	362
SAUDIA			7	555
INDIEN			4	326
LAOS			2	147
INDONE			8	567
SINGAP			3	200
CHINA			1	107
8429 40 39				
AND SELBSTFAHRENDE STRASSENWALZEN				
	STUECK		STUECK	
EINF	*	*	8*	585*
GEW DT			677	
AUS LG			1	412
EU			1	35
TSCHE			2	102
USA			1	412
AUSF	11*	886*	73*	4835*
GEW DT	1427		7392	
EU	7	667	36	2891
FRANKR			1	131
G BRIT	7	667	30	2451
IRLAND			2	140
NORWEG			3	312
SCHWED	2	134	7	427
FINNL			3	166
MAZED			9	127
ISRAEL			2	120
JORDAN			2	172
8429 40 90				
AND SELBSTFAHR BODENVERDICHTER				
	STUECK		STUECK	
EINF	2*	34*	36*	1360*
GEW DT	80		997	
LV			1	2
AUS LG			4	534
EU	1	16	4	70
SCHWED	1	18	24	921
SCHWZ			1	196
USA			2	511
AUSF	*	*	32*	1607*
GEW DT			2694	
PV			8	46
EU			1	46
SCHWZ			1	122
OESTER			1	248
RUMAEN			8	285
KUWAIT			1	148
BANGLA			1	420
8429 51 10				
SELBSTFAHR FRONTSCHAUFLLADER UNT TAGE				
	DT		DT	
EINF	100*	73*	1964*	1480*
EU			368	199
G BRIT			217	100
OESTER			577	391
POLEN			176	200
TSCHE	100	73	843	690
AUSF	2312*	5780*	8398*	15266*
EV			170	383
EU			4	3
SCHWZ	180	21	652	395
OESTER			218	217
POLEN	910	3960	2579	7452
SLOWAK			84	132
UKRAIN	191	569	581	1909
RUSSLD			93	202
SIMBAB			266	420
S AFR	224	365	600	1017
USA			1050	251
MEXIKO			170	383
VENEZU	504	847	504	847
SKOREA			400	1560
JAPAN			85	219
8429 51 90				
ANDERE SELBSTFAHR FRONTSCHAUFELLADER				
EINF	35342*	38099*	358473*	382097*
PV			1715	1403
AUS LG	6147	7462	36350	44483
EU	9981	8885	118525	120686
FRANKR	3017	1933	18788	18793
BELLUX	1838	1904	18414	19541
NIEDL	295	196	1705	1526
ITAL	2681	2281	24384	23262
G BRIT	2150	2571	48979	55208
DAENM			2631	3041
SPAN			3366	2291
SCHWED	10495	11215	94895	94908
SCHWZ			1767	1026
OESTER	7240	9129	71229	88892
POLEN	14	9	460	168
TSCHE	128	74	2379	1346
SLOWAK	101	134	2962	1873
UKRAIN			532	175
W RUSS			786	257
SLOWEN	479	224	1192	461
SIMBAB			9	254
USA	6433	7802	43088	49837
KANADA	100	126	1008	1401
SKOREA			2167	1853
JAPAN	371	501	16962	19127
AUSF	32118*	27905*	364723*	298010*
LV			688	1288
PV			520	75
EU	13705	13799	142482	128969
FRANKR	2858	2837	31247	36903
BELLUX	671	839	15218	13250
NIEDL	4191	4149	46236	39098
ITAL	1111	1017	6884	5001
G BRIT	1300	1691	12925	12188
IRLAND	440	488	1510	1543
DAENM	766	981	9974	9588
GRIECH	721	162	6807	1373
PORTUG	222	204	1445	1552
SPAN	1428	1801	8466	8606
ISLAND			345	234
NORWEG	537	685	2800	2648
SCHWED	692	498	6313	3878
FINNL	190	82	3390	2175
SCHWZ	1484	1867	17222	16351
OESTER	3819	3647	32393	30649
MALTA			490	367
TUERK	475	63	6112	2176
LETTLD			997	600
POLEN	380	77	7335	6167
TSCHE	782	768	10273	10986
SLOWAK	122	53	1040	841
UNGARN	726	309	9160	8310
BULGAR	72	93	1143	1587
UKRAIN			1240	1365
W RUSS			695	1014
RUSSLD	98	13	8520	9598
SLOWEN	70	17	1307	506
KROAT	351	192	6637	3522
MAZED	76	119	700	936
MAROKK			1138	823
ALGER			587	546
TUNES	276	218	1284	1111
LIBYEN			3510	5568
AEGYPT	766	449	13356	6253
SUDAN			480	1100
MALI	183	270	333	340
SIER L			80	111
GHANA			1620	957
NIGERI			490	485
ZAIRE			121	138
AETHIO	215	119	417	160
KENIA			823	961
SIMBAB			288	310
USA	1393	1295	26486	19434
KANADA			783	649
MEXIKO			174	253
JAMAIK			368	126
PERU			462	622
BRASIL			767	703
LIBAN	509	49	8418	1578
SYRIEN	1243	1396	6221	2315
ISRAEL	810	302	4440	2457
JORDAN	180	60	5086	1207
SAUDIA	503	82	5671	2159
KUWAIT			789	245
A EMIR	190	61	6869	3637
PAKIST	1318	360	2303	880
THAIL			3379	6343
VIETN			2800	740
INDONE			184	290
SINGAP			241	469
MONGOL			141	160
SKOREA	525	525	865	1272
AUSTRL			341	322
PAPUA			178	278
NEUSEE	267	247	1421	1513
8429 52 00				
BAGGER 360GRAD DREHB OBERWAGEN				
	STUECK		STUECK	
EINF	830*	72211*	7024*	629852*
GEW DT	68655		647789	
PV			1	32
AUS LG			91	4669
EU	686	60618	4404	466197
FRANKR	468	33206	2094	182329
BELLUX	97	15743	812	159359
NIEDL	5	766	79	5222
ITAL	44	3761	663	65095
G BRIT	72	7144	731	53708
DAENM			4	423
SCHWED	30	5570	286	49910
SCHWZ			28	2854
OESTER	28	1582	513	29344
MARINO			41	1419
POLEN			11	111
TSCHE			9	226
RUMAEN	1	361	13	3383
USA	23	1095	277	13152
KANADA			3	841
SRILAN			1	188
CHINA	14	454	222	4063
SKOREA			17	2278
JAPAN	47	2488	1196	55812
AUSF	495*	107073*	5703*	776896*
GEW DT	104348		779558	
EV	7	5132	39	15491
PV			1	39
EU	301	31727	3967	348589
FRANKR	71	6091	879	81089
BELLUX	22	1477	293	22090
NIEDL	68	9717	820	91479
ITAL	16	1658	256	17786
G BRIT	94	7840	1413	100284
IRLAND	1	327	3	893
DAENM	8	689	155	9097
GRIECH	4	120	50	2249
PORTUG	6	1690	22	4858
SPAN	11	3118	76	19124
ISLAND			2	187
NORWEG	6	1595	62	9102
SCHWED	6	1031	55	7765
FINNL	1	285	12	2063
SCHWZ	12	1398	235	28396
OESTER	34	4882	414	64033
TUERK	1	134	47	7844
ESTLD			2	1182
LETTLD	2	635	4	835
LITAU			7	323
POLEN	11	1474	25	2911
TSCHE	9	892	121	10314
SLOWAK			8	296
UNGARN	13	240	121	9890
RUMAEN			4	1238
BULGAR			4	4271
UKRAIN			9	3635
RUSSLD	13	4155	59	13272
KIRGIS			1	132
SLOWEN	3	267	33	1922
KROAT	6	213	69	4646
B HERZ	2	38	7	136
MAZED			7	1156
LIBYEN	2	1389	6	1684
AEGYPT			13	2957
GUINEA			2	4719
ELFBK			1	126
GHANA			2	277
NIGERI			7	949
GABUN			1	1775
ZAIRE			1	278
TANSAN			1	204
MOSAMB	2	473	2	473
REUN	1	142	3	586
MAURIT			2	279
SIMBAB			19	4463
S AFR	3	682	9	4159
BOTSU			1	8490
USA	23	5599	153	46074
KANADA	4	9008	24	20485
MEXIKO			6	2816
KOLUMB	8	7056	19	17174
VENEZU			1	7408
BRASIL	1	10748	3	11905
CHILE	1	2704	5	7891
URUGU			5	276
ZYPERN			1	158
LIBAN	1	249	17	1977
SYRIEN	4	615	7	673
ISRAEL	1	236	8	1286
SAUDIA			1	173
KATAR			4	162
A EMIR			4	2213
JEMEN			1	193
PAKIST			2	765
INDIEN	1	3040	5	10456
SRILAN			1	178
THAIL			5	1337
INDONE			1	1082
MALAYS			1	104
PHILIP	1	5282	1	5282
CHINA	11	4913	19	13767
SKOREA	1	55	12	8146

Wichtigste Ursprungs- und Bestimmungs-Laender	DEZEMBER 1994 dt = 100kg	DEZEMBER 1994 1000 DM	JAN./DEZ. 1994 dt = 100kg	JAN./DEZ. 1994 1000 DM
TAIWAN			3	1035
HONGK			6	3686
AUSTRL	11	6121	27	43891
PAPUA			3	7330
NEUSEE			3	2981
8429 59 00				
AND BAGGER SCHUERF- SCHAUFELLADER				
	STUECK		STUECK	
EINF	71*	7684*	1153*	90284*
GEW DT	5864		76095	
LV			1	10
PV			3	983
AUS LG			35	4512
EU	48	1582	798	37972
FRANKR	6	350	242	12272
BELLUX	34	717	224	8887
NIEDL	1	32	48	1905
ITAL	3	158	93	2021
G BRIT	4	325	158	12384
DAENM			29	407
SPAN			3	116
NORWEG			1	116
SCHWED			10	128
FINNL	5	127	87	1288
SCHWZ			22	2599
OESTER	14	5713	147	41931
POLEN	3	261	7	280
TSCHE	1	1	11	209
SLOWAK			7	124
USA			35	4839
CHINA			12	208
SKOREA			1	167
JAPAN			11	270
AUSF	50*	5674*	470*	33172*
GEW DT	5998		56624	
EV			1	83
LV			1	10
EU	12	2608	69	6778
FRANKR	1	135	23	2301
BELLUX	5	1775	7	2030
NIEDL	1	360	6	804
ITAL	1	56	5	368
G BRIT	1	168	2	200
DAENM			6	564
GRIECH	3	114	18	813
NORWEG	1	38	5	290
SCHWED	1	134	10	787
SCHWZ	4	172	50	2717
OESTER	5	510	45	3926
TUERK			16	448
LETTLD	2	50	10	450
POLEN	1	4	17	371
TSCHE	9	685	29	1672
SLOWAK	3	18	10	303
UNGARN	2	77	68	1951
RUMAEN			1	254
BULGAR			3	326
RUSSLD			9	999
SLOWEN	1	17	5	164
KROAT	4	78	29	687
AEGYPT	1	65	7	396
USA			29	4379
KANADA			4	565
ISRAEL			9	578
JORDAN			9	241
A EMIR			7	482
THAIL			2	216
CHINA	1	1146	5	2590
SKOREA			3	1013
8430 10 00				
RAMMEN U PFAHLZIEHER				
	STUECK		STUECK	
EINF	8*	446*	84*	5387*
GEW DT	325		5064	
EV			1	39
PV			1	124
EU	3	244	48	2826
FRANKR	2	24	23	1629
NIEDL	1	220	22	1161
SCHWED			3	335
FINNL			2	197
SCHWZ	5	202	7	266
OESTER			17	1672
AUSF	23*	6032*	408*	54384*
GEW DT	4061		33814	
EV			2	1248
PV			2	484
EU	2	9	86	3973
FRANKR			30	1281
BELLUX	2	9	18	638
NIEDL			13	1089
G BRIT			17	707
SPAN			7	193
SCHWED			2	145
FINNL			7	570
SCHWZ			13	540
OESTER	6	1430	132	12722
TUERK	1	45	2	110
POLEN	1	225	4	490
AEGYPT			2	128
KAMERU			1	100
GABUN	1	2411	1	2411

Wichtigste Ursprungs- und Bestimmungs-Laender	DEZEMBER 1994 dt = 100kg	DEZEMBER 1994 1000 DM	JAN./DEZ. 1994 dt = 100kg	JAN./DEZ. 1994 1000 DM
USA	7	469	78	18472
MEXIKO			1	360
KOLUMB			5	248
A EMIR			1	1345
INDIEN	1	543	1	543
SINGAP	1	304	14	1503
CHINA			10	4788
SKOREA			2	509
JAPAN	1	38	6	164
TAIWAN			2	503
HONGK	1	534	29	7472
8430 20 00				
SCHNEERAEUMER				
	STUECK		STUECK	
EINF	511*	2553*	4109*	15366*
GEW DT	1285		7292	
LV			2	437
AUS LG	107	181	868	1724
EU			4	13
SCHWZ	34	332	123	1592
OESTER	146	1895	728	9676
TSCHE	20	22	33	132
USA	78	145	2248	2137
JAPAN	70	136	746	1601
AUSF	347*	4496*	1457*	21951*
GEW DT	1773		9356	
PV	1	12	1	12
EU	54	812	190	2222
FRANKR	22	499	77	1160
ITAL	14	272	60	921
ISLAND	11	286	14	372
NORWEG	10	194	38	638
SCHWED	69	149	141	685
FINNL	1	18	12	163
SCHWZ	20	602	107	2708
OESTER	85	427	376	2109
TUERK	4	3	41	2761
TSCHE	24	337	68	1230
UNGARN	4	100	19	160
RUMAEN	10	344	92	1993
RUSSLD	18	422	42	887
SLOWEN	4	105	16	405
KROAT	3	9	26	187
MAZED	3	105	7	212
USA	11	189	126	2076
NKOREA			4	100
SKOREA	16	424	42	1009
JAPAN			78	1908
8430 31 00				
SELBSTFAHR ABBAUMASCH TUNNELBOHRMASCH				
	DT		DT	
EINF	1103*	2186*	9724*	20357*
LV			120	141
AUS LG			320	928
EU	5	19	449	1902
NIEDL	5	19	449	1902
SCHWED			834	1380
FINNL	665	1194	2886	6003
SCHWZ			220	152
OESTER	216	568	2820	6747
USA	217	378	2512	4171
AUSF	2337*	5787*	7773*	17358*
EU			2034	5116
FRANKR			93	323
NIEDL			120	138
ITAL			406	955
G BRIT			907	2400
PORTUG			432	1277
FINNL			130	398
SCHWZ	21	45	779	1808
OESTER			883	1607
LITAU			208	289
TSCHE			372	1017
UNGARN			100	255
UKRAIN	1496	3815	1496	3815
RUSSLD	470	1197	615	1437
KROAT	350	700	539	913
KOLUMB			158	308
BRASIL			138	101
IRAN			85	199
JAPAN			86	238
8430 39 00				
ANDERE SCHRAEMM- ABBAUMASCHINEN USW				
EINF	283*	937*	5088*	9810*
EU	1	13	1796	4912
FRANKR			1694	4478
G BRIT	1	13	61	216
SCHWED			386	439
FINNL	199	526	556	1951
SCHWZ	22	36	248	126
OESTER	50	293	633	886
USA	11	69	539	947
AUSTRL			916	190
AUSF	3930*	14723*	50959*	117801*
LV			49	93
PV			940	850

Wichtigste Ursprungs- und Bestimmungs-Laender	DEZEMBER 1994 dt = 100kg	DEZEMBER 1994 1000 DM	JAN./DEZ. 1994 dt = 100kg	JAN./DEZ. 1994 1000 DM
EU	1414	4392	7240	15449
FRANKR			2687	3671
BELLUX	1134	3194	1680	6088
NIEDL			505	1080
ITAL			227	876
G BRIT	209	946	1280	1761
DAENM			30	160
PORTUG	71	252	823	1736
SCHWED	80	22	214	702
SCHWZ	125	560	7600	16197
OESTER	352	317	3962	7434
TUERK	1	2	681	1820
POLEN	354	3012	3647	13849
TSCHE	305	873	3209	7220
UNGARN			78	355
BULGAR	305	1500	305	1500
UKRAIN			141	1500
W RUSS			5335	12604
RUSSLD	980	3975	1714	7166
KASACH			199	1282
SLOWEN			220	1220
MAZED			9	128
AEGYPT			4748	2491
S AFR			182	1660
USA			1307	4295
MEXIKO			83	114
IRAN			382	1720
A EMIR			631	1606
THAIL			377	993
MALAYS			45	136
SINGAP			212	716
SKOREA	4	49	39	428
JAPAN			36	206
TAIWAN			5444	6766
HONGK	1	2	2453	7791
8430 41 00				
AND SELBSTFAHR BOHRMASCH TIEFBOHRGER				
EINF	1578*	2898*	10917*	15088*
LV			28	53
AUS LG			789	212
EU	70	11	1279	2732
FRANKR			116	540
NIEDL			270	610
ITAL	70	11	832	1079
SPAN			60	502
FINNL			453	1336
SCHWZ	5	46	2137	890
OESTER	1168	1938	3873	5902
TSCHE			1142	347
USA	180	404	1601	3024
JAPAN	95	262	95	262
HONGK	60	235	181	508
AUSF	5667*	9922*	73876*	131381*
EU	1373	1038	13970	21618
FRANKR	170	392	2553	4766
BELLUX	202	170	959	2065
NIEDL	60	112	895	1869
ITAL	645	245	1899	1194
G BRIT	162	103	2123	3123
PORTUG			3807	6463
SPAN	133	15	1734	2138
NORWEG	309	815	1230	3694
SCHWED	132	526	1685	4402
SCHWZ	118	12	5748	3966
OESTER	1372	596	12882	9645
ANDORR			90	348
TUERK			102	282
POLEN			395	1038
TSCHE			1063	3382
SLOWAK			38	207
UNGARN	240	310	888	1455
RUSSLD			2618	4138
TURKM			320	594
KROAT			650	780
ALGER	296	730	346	840
AEGYPT			625	484
GHANA			845	1936
KENIA			234	710
TANSAN			156	347
S AFR			426	837
USA			2269	6003
KANADA			3822	12337
MEXIKO			970	1454
KOLUMB			106	320
PERU			276	564
BRASIL			100	187
ARGENT			224	571
LIBAN			430	481
ISRAEL			120	367
A EMIR			169	570
INDIEN			520	535
THAIL	369	1042	1878	5307
INDONE			681	1887
MALAYS			1834	2351
SINGAP			2023	3349
PHILIP			100	174
CHINA	305	936	2245	7338
SKOREA	780	1615	3506	8742
JAPAN	400	568	724	1506
TAIWAN	250	609	1264	2938
HONGK	600	800	5394	10293
AUSTRL			1058	2991
NEUSEE	126	325	126	325
8430 49 00				
AND BOHRMASCH F ERD- BODENARBEIT USW				
EINF	482*	1029*	27743*	46884*
EV			116	102
LV			61	381
PV			28	2

Wichtigste Ursprungs- und Bestimmungs-Laender	DEZEMBER 1994 dt = 100kg	DEZEMBER 1994 1000 DM	JAN./DEZ. 1994 dt = 100kg	JAN./DEZ. 1994 1000 DM
AUS LG	1	4	459	1686
EU	119	121	2124	6459
FRANKR			183	1073
BELLUX			113	306
NIEDL		2	434	1336
ITAL	15	15	654	755
G BRIT			424	1438
DAENM	104	101	107	123
SPAN			144	372
NORWEG	1	3	305	1641
SCHWED	42	255	896	4456
FINNL			655	2687
SCHWZ	15	104	3184	4569
OESTER	277	291	3064	3494
TSCHE			68	108
USA	27	241	17323	24154
KANADA			11	120
JAPAN	1	4	29	107
AUSTRL			20	108
AUSF	1907*	3854*	21206*	34103*
LV			26	20
PV			10	88
EU	981	1608	7794	11852
FRANKR	89	132	1328	3112
BELLUX	4	8	242	467
NIEDL	223	340	3209	2508
ITAL	688	1064	856	1769
G BRIT	7	64	1222	2372
DAENM			813	1411
NORWEG	4	3	252	683
SCHWED	310	636	743	2823
SCHWZ	61	55	3186	4343
OESTER	93	43	3439	3304
TSCHE	130	459	217	600
UNGARN	6	17	227	420
RUMAEN	2	23	161	414
GHANA			44	116
USA	3	32	28	230
MEXIKO			38	108
BRASIL			32	643
ISRAEL			398	308
PAKIST			56	127
SINGAP	8	90	23	202
PHILIP	139	464	139	464
SKOREA			3748	6027
TAIWAN			113	125
HONGK	90	299	299	844

8430 50 00

AND SELBSTF MASCH ERD-BODENARBEIT USW

EINF	1882*	2036*	21880*	24613*
BV			39	50
LV			55	110
AUS LG			871	1465
EU	759	705	15564	17012
FRANKR	756	689	13232	14380
NIEDL			1195	1891
G BRIT			369	417
DAENM	3	17	468	842
NORWEG			398	819
SCHWED			615	703
SCHWZ			464	686
OESTER	813	1039	2232	1796
USA	190	291	2626	3821
AUSF	1971*	3757*	25498*	24689*
LV			172	251
EU			3456	2466
FRANKR			1383	2037
NIEDL			810	259
ITAL			1163	159
SCHWED	300	201	8494	3999
FINNL			196	742
SCHWZ	1209	2678	3444	5726
OESTER	170	650	5456	5234
TUERK			203	581
POLEN			462	666
TSCHE	82	142	497	530
UNGARN	210	86	555	606
KROAT			496	312
ALGER			234	440
USA			586	759
MEXIKO			24	144
KOLUMB			430	348
IRAN			204	1294
SAUDIA			262	470
THAIL			54	183

8430 51 00

MASCH USW Z FESTSTAMPF VERDICHTEN

	STUECK		STUECK	
EINF	320*	1526*	7359*	23088*
GEW DT	569		7831	
PV	149	373	5615	15333
AUS LG	150	376	5681	15449
EU	65	120	829	1582
FRANKR	65	120	756	1165
NIEDL			15	262
SCHWED	84	358	611	3142
FINNL	1	73	7	296
SCHWZ	2	501	33	1434
OESTER	10	52	22	438
USA	150	400	5685	15838
JAPAN	3	7	151	512

Wichtigste Ursprungs- und Bestimmungs-Laender	DEZEMBER 1994 dt = 100kg	DEZEMBER 1994 1000 DM	JAN./DEZ. 1994 dt = 100kg	JAN./DEZ. 1994 1000 DM
AUSF	1206*	4224*	17224*	57868*
GEW DT	1777		25990	
EV			199	1218
PV			4	18
EU	631	2056	8983	30230
FRANKR	106	458	3262	9629
BELLUX	25	106	518	1884
NIEDL	53	417	793	5163
ITAL	15	34	215	524
G BRIT	372	802	3296	9076
IRLAND			52	268
DAENM	18	119	396	2147
PORTUG	13	30	110	319
SPAN	25	84	323	1269
NORWEG	2	19	81	470
SCHWED	32	100	306	1381
SCHWZ	27	160	763	4065
OESTER	1	4	758	3987
POLEN	17	47	343	1346
TSCHE	27	145	507	2392
UNGARN	8	42	221	848
RUSSLD			62	580
SLOWEN			21	164
KROAT	1	13	59	340
ALGER			142	2014
TUNES	2	14	44	130
S AFR			113	337
USA	202	588	2762	9431
KANADA	32	142	469	2377
MEXIKO			26	112
VENEZU			15	100
CHILE	23	40	114	568
ISRAEL			51	183
SAUDIA	6	76	102	566
KUWAIT			64	230
A EMIR	57	313	224	1335
THAIL			17	120
SINGAP			26	174
JAPAN	70	242	304	1351
HONGK			15	577
AUSTRL	22	65	222	864

8430 62 00

SCHAELSCHRAPPER N SELBSTFAHR

	STUECK		STUECK	
EINF	*	*	*	*
AUSF	*	*	*	*

8430 69 00

AND N SELBSTF MASCH F ERDBEARBEIT USW

	DT		DT	
EINF	779*	1567*	14701*	26850*
LV			7	21
PV			15	51
AUS LG			28	88
EU	294	908	3909	10270
FRANKR	198	571	1042	5031
BELLUX			228	116
NIEDL	80	280	1618	2696
ITAL	6	6	669	1549
DAENM	4	37	78	272
SPAN			237	520
SCHWED	38	178	266	932
FINNL	116	341	2202	6134
SCHWZ			2289	3178
OESTER			3812	3911
UNGARN	265	90	783	283
RUSSLD			51	108
SLOWEN			160	122
USA	44	44	701	984
JAPAN			283	707
AUSF	4139*	10362*	44413*	105062*
EV			124	180
LV			114	158
PV			15	51
EU	681	941	10692	23748
FRANKR	13	42	1344	5290
BELLUX	439	247	3494	1711
NIEDL	6	29	544	1594
ITAL	60	182	782	2217
G BRIT	71	200	1683	6795
DAENM			82	488
GRIECH			1281	919
PORTUG			385	951
SPAN	92	241	1157	3781
KANARI	50	128	243	588
NORWEG	168	421	884	2212
SCHWED	59	217	343	1176
FINNL			53	211
SCHWZ	185	737	2189	4363
OESTER	69	178	3030	5485
MALTA			44	105
TUERK	26	59	288	358
POLEN	65	22	444	612
TSCHE	31	151	973	3054
SLOWAK	139	405	300	856
UNGARN			64	315
BULGAR			44	195
UKRAIN			124	823
RUSSLD			805	2463
SLOWEN	6	36	320	809
KROAT	36	131	501	1057
ALGER			156	444
LIBYEN			80	112
AEGYPT			271	495
GHANA			44	133

Wichtigste Ursprungs- und Bestimmungs-Laender	DEZEMBER 1994 dt = 100kg	DEZEMBER 1994 1000 DM	JAN./DEZ. 1994 dt = 100kg	JAN./DEZ. 1994 1000 DM
MAURIT			140	441
S AFR	31	144	190	589
USA	268	1279	3329	15323
KANADA			65	220
MEXIKO	5	40	401	1143
BRASIL	121	453	176	594
CHILE			66	306
URUGU	26	84	88	181
ARGENT			123	460
ZYPERN			36	130
LIBAN			155	475
SYRIEN			31	100
ISRAEL	140	434	660	2214
SAUDIA			515	1641
BAHRAI			34	104
A EMIR			111	265
JEMEN			86	206
INDIEN			164	545
THAIL			236	562
INDONE	127	307	364	836
MALAYS	23	52	457	417
SINGAP			49	145
CHINA			310	686
SKOREA	445	1551	2566	7714
JAPAN	186	660	663	2281
TAIWAN	545	740	2427	4048
HONGK	559	880	8237	12203
AUSTRL	120	326	370	954

8431 10 00

TEILE V FLASCHENZUEGEN ZUGWINDEN USW

EINF	8828*	5818*	87438*	52049*
LV	1	5	36	27
PV			378	199
AUS LG		1	14	90
EU	1479	2196	23925	21645
FRANKR	381	416	4059	3527
BELLUX	13	31	1288	547
NIEDL	391	1087	3673	10959
ITAL	403	314	4856	3997
G BRIT	32	104	673	936
DAENM	26	113	8456	1209
SPAN	233	128	931	439
NORWEG	9	186	1053	2713
SCHWED	1059	1212	2259	2774
FINNL	9	24	291	659
SCHWZ	53	131	778	1618
OESTER	146	153	1810	3617
POLEN	1016	256	8378	1992
TSCHE	3605	1031	33318	9414
SLOWAK	129	60	8247	1292
UNGARN	612	198	5482	1506
BULGAR	10	23	693	381
USA	34	65	729	1594
BRASIL	70	101	831	785
SRILAN			32	146
CHINA	443	134	2793	606
SKOREA			292	133
JAPAN	4	12	284	456
AUSF	6307*	8315*	40352*	72767*
EV		29		278
LV			12	42
PV			74	81
EU	1618	3704	13520	29169
FRANKR	976	630	2467	6081
BELLUX	168	401	2609	5282
NIEDL	134	345	3906	7586
ITAL	44	69	306	1187
G BRIT	105	249	729	2180
IRLAND	29	115	68	343
DAENM	19	84	251	949
GRIECH	20	26	127	298
PORTUG	4	11	122	501
SPAN	514	1773	3035	4792
NORWEG	23	57	200	624
SCHWED	75	328	1044	2957
FINNL	24	45	192	466
SCHWZ	593	206	4045	5288
OESTER	54	142	2133	3066
TUERK	33	72	176	515
POLEN	288	80	1188	870
TSCHE	82	67	726	637
SLOWAK			167	231
UNGARN	2778	1209	8085	3223
UKRAIN			152	131
RUSSLD		1	77	609
SLOWEN			37	192
KROAT	11	8	121	220
MAROKK	6	28	28	181
ALGER	5	39	13	116
TUNES	7	29	22	144
LIBYEN	3	51	11	189
AEGYPT	28	163	55	293
NIGERI		7	106	580
TANSAN			31	114
SAMBIA			17	110
SIMBAB			27	129
S AFR	1	5	278	448
USA	173	394	2192	4695
KANADA	2	7	164	431
MEXIKO	47	63	537	825
KOLUMB	33	188	62	378
VENEZU			47	357
ECUAD			17	148
BRASIL	18	84	191	974
CHILE	7	38	59	245
ARGENT		1	31	263
IRAN			573	1006
ISRAEL	1	6	169	462
JORDAN			41	159
SAUDIA	7	43	121	522
A EMIR	9	8	299	249
PAKIST		27	45	187
INDIEN	18	36	72	609

Wichtigste Ursprungs- und Bestimmungs-Laender	DEZEMBER 1994		JAN./DEZ. 1994	
	dt = 100kg	1000 DM	dt = 100kg	1000 DM
THAIL	243	350	431	990
VIETN			4	106
INDONE	20	60	342	1113
MALAYS	71	272	619	2043
SINGAP	5	34	234	877
CHINA	8	125	77	808
SKOREA	8	72	210	1184
JAPAN	3	47	95	571
TAIWAN	18	43	493	597
HONGK		10	233	520
AUSTRL	2	15	220	585
8431 20 00				
TEILE V STAPEL- KARRE M HEBEVORRICHTG				
EINF	37874*	24276*	312490*	207264*
LV			7	7
PV			10	25
AUS LG	13	27	242	388
EU	19827	15231	159023	122436
FRANKR	8264	3913	83366	28979
BELLUX	494	617	7833	9775
NIEDL	3470	4180	22448	28362
ITAL	2163	3450	16880	25401
G BRIT	4859	2464	22716	20133
IRLAND	17	31	102	165
DAENM	284	563	3676	8146
SPAN	286	143	2182	1379
NORWEG	1	12	281	321
SCHWED	974	1869	11461	19388
FINNL	580	870	3944	7044
SCHWZ	184	161	862	2007
OESTER	679	463	5707	3801
TUERK	806	265	5324	2164
POLEN	1860	342	20367	4070
TSCHE	5308	1468	43887	11884
SLOWAK	74	34	728	340
UNGARN	2766	987	21067	7390
BULGAR	1268	105	3801	884
UKRAIN	1142	289	8582	2444
RUSSLD	197	58	5269	450
SLOWEN	472	342	9887	5938
USA	1003	783	4829	4661
KANADA			71	112
BRASIL	1	5	24	106
INDIEN	34	18	928	243
CHINA			284	108
SKOREA	11	7	2664	3674
JAPAN	370	956	2264	7252
TAIWAN	48	37	838	380
AUSF	23302*	34986*	217821*	374882*
EV				1
PV	3	5	139	240
EU	10888	18343	123518	233738
FRANKR	3156	6584	40838	71867
BELLUX	814	1572	8760	24023
NIEDL	992	1973	11118	26699
ITAL	343	1011	4298	17366
G BRIT	4408	7008	38660	86439
IRLAND			172	323
DAENM	54	257	17759	14033
GRIECH	8	40	224	876
PORTUG	36	171	377	1500
SPAN	774	729	4618	10622
KANARI			60	184
ISLAND	9	29	50	102
NORWEG	120	195	909	2480
SCHWED	1363	2611	10353	14739
FINNL	232	405	1936	3410
SCHWZ	475	1047	4877	13233
OESTER	747	1637	9461	20461
TUERK	61	125	1154	1736
ESTLD	18	60	84	243
LETTLD			102	209
POLEN	117	284	1917	2782
TSCHE	706	662	11316	9186
SLOWAK	12	114	275	314
UNGARN	130	226	1158	2088
RUMAEN	1	29	106	346
BULGAR			226	186
UKRAIN			37	118
RUSSLD	30	437	671	3383
SLOWEN	206	383	2449	4504
KROAT	16	128	144	490
MAROKK	2	5	70	246
ALGER	64	317	304	1609
TUNES	8	8	88	434
LIBYEN	6	8	83	420
AEGYPT	13	36	72	263
SIER L	1	36	5	168
GHANA			99	454
NIGERI	3	5	79	366
TANSAN			10	104
S AFR	796	789	5944	6028
USA	6564	8898	31839	32783
KANADA	6	10	477	686
MEXIKO	16	96	48	207
KUBA			21	114
VENEZU	6	29	23	239
BRASIL	20	37	170	1079
CHILE	5	26	92	301
ARGENT	31	67	288	949
LIBAN			46	198
SYRIEN	1	2	47	302
IRAN			26	268
ISRAEL	32	112	401	1365
JORDAN	3	16	22	138
SAUDIA	23	143	585	2476
BAHRAI	2	3	78	122
A EMIR	31	58	419	519
INDIEN	5	15	141	294
SRILAN			5	242
THAIL	34	36	179	236
INDONE	3	12	93	214
SINGAP	17	47	349	518
PHILIP	1	27	67	299
CHINA	72	81	791	1126
SKOREA	8	81	213	971
JAPAN	350	118	1809	733
TAIWAN	128	196	523	1137
HONGK	7	20	264	548
AUSTRL	134	151	616	1490
N ERM	12	19	182	298
8431 31 00				
TEILE V PERSON- LASTAUFZUG ROLLTREPPE				
EINF	31824*	21334*	292892*	241248*
LV			28	70
PV			292	136
AUS LG			41	58
EU	24953	14064	210730	151115
FRANKR	7476	6489	60521	56853
BELLUX	125	214	1014	1680
NIEDL	595	1066	4055	7696
ITAL	12105	3969	98675	54361
G BRIT	2149	644	11607	6838
DAENM	144	263	1980	2598
GRIECH			122	312
PORTUG	72	54	8950	6002
SPAN	2289	1392	23580	14886
NORWEG			26	117
SCHWED	316	409	3780	5750
FINNL	892	1333	14690	17879
SCHWZ	528	2289	7873	25502
OESTER	1640	2000	21068	27294
POLEN	759	226	4498	1219
TSCHE	964	166	12294	2463
SLOWAK	325	65	3777	847
UNGARN	677	226	4916	1707
SLOWEN			2323	1211
KROAT			379	136
USA	420	256	5605	4607
KANADA	111	223	216	449
JAPAN	1	13	130	478
TAIWAN			21	140
AUSF	19790*	32196*	257447*	385477*
LV	2	3	4	18
PV		4	183	68
EU	6298	13969	100961	187902
FRANKR	2231	6338	30281	80816
BELLUX	139	403	18427	13921
NIEDL	889	1417	15122	20191
ITAL	418	1134	8052	12588
G BRIT	838	1986	13212	26737
IRLAND	1	7	38	171
DAENM	180	370	2884	5137
GRIECH	464	73	2644	2841
PORTUG	60	204	1837	2883
SPAN	1068	2057	11484	23319
NORWEG	110	255	1168	2776
SCHWED	307	577	2467	4648
FINNL	772	483	6288	6573
SCHWZ	1500	2334	23041	30133
OESTER	1140	1818	16693	25826
TUERK	47	132	589	1881
POLEN	94	202	2011	2646
TSCHE	105	268	3728	4149
SLOWAK	192	52	480	821
UNGARN	44	66	867	1206
RUSSLD	110	293	630	1823
SLOWEN	24	62	186	435
KROAT	26	111	131	446
MAROKK	7	34	31	168
AEGYPT	378	633	1306	2138
NIGERI			141	641
S AFR	37	183	346	1668
USA	2252	2421	23715	31199
KANADA	74	119	239	446
MEXIKO	38	114	635	2926
GUATEM			10	104
HONDUR	15	71	31	188
KOLUMB	95	298	1210	1994
VENEZU	10	60	205	473
BRASIL	23	107	1031	2979
CHILE	6	34	104	266
ARGENT	14	57	101	378
LIBAN	1	2	324	1183
IRAN			285	835
ISRAEL	81	130	1740	1406
JORDAN	69	170	423	824
SAUDIA	53	165	1231	1722
KUWAIT			87	333
A EMIR	11	70	115	660
INDIEN	8	20	41	305
BANGLA	5	8	82	131
THAIL	1641	544	12759	3240
INDONE	177	334	1139	2560
MALAYS	1098	1490	8188	14382
SINGAP	594	210	7261	2586
PHILIP	85	222	112	294
CHINA	328	493	1706	3397
SKOREA	728	1808	4461	7643
JAPAN	96	815	8772	12818
TAIWAN	897	261	17399	4611
HONGK	81	204	1492	4118
MACAU	12	26	72	221
AUSTRL	80	229	879	2765
NEUSEE	4	8	71	265
8431 39 10				
TEILE V WALZWERKMASCH W-NR 8428 90 30				
EINF	82*	409*	4436*	3779*
EU			180	148
ITAL			88	102
SCHWED			108	170
FINNL			595	362
SCHWZ	1	11	1589	1160
OESTER	16	373	190	1027
POLEN	19	8	736	341
SLOWEN	13	4	917	442
AUSF	130*	545*	1466*	4452*
PV			170	43
EU	2	35	983	1281
FRANKR		15	16	129
BELLUX	2	10	527	937
ITAL		9	36	132
SCHWZ	16	92	224	496
OESTER			118	181
SLOWEN	103	392	103	392
ALGER			189	855
USA			73	341
VENEZU			45	326
SYRIEN			36	143
8431 39 90				
TEILE V AND MASCH APP U GER POS 8428				
EINF	37024*	34156*	318509*	321817*
EV			19	1086
LV			181	1873
PV	32	265	522	1468
AUS LG	7	31	310	741
EU	12980	10265	103920	99297
FRANKR	7911	3637	33671	22099
BELLUX	445	502	4811	4507
NIEDL	1684	2705	39445	49293
ITAL	2141	2798	19237	14323
G BRIT	132	118	1118	2454
DAENM	613	339	3899	3925
SPAN	81	164	1987	2572
NORWEG	25	51	346	351
SCHWED	847	797	19899	26908
FINNL	190	268	3900	4200
SCHWZ	1346	3265	21990	47280
OESTER	5725	13281	52078	95641
TUERK			55	111
POLEN	7966	1836	46055	11143
TSCHE	5061	1691	37361	10252
SLOWAK	685	340	7106	2136
UNGARN	763	327	9361	3554
RUMAEN	123	15	3998	1049
BULGAR			1174	426
UKRAIN	78	64	863	283
RUSSLD	90	19	365	111
SLOWEN	386	219	1766	1091
KROAT			382	118
S AFR	21	53	165	383
USA	303	946	4885	12640
KANADA	31	171	464	1188
BRASIL			678	623
A EMIR			1	124
SINGAP			4	193
CHINA			238	189
SKOREA	70	193	70	221
JAPAN	108	272	488	1680
TAIWAN	13	22	88	108
AUSF	28223*	47398*	247997*	488531*
EV	8	25	10	335
LV	6	53	66	531
PV	80	216	787	2333
EU	13336	16774	95451	177769
FRANKR	4793	4501	29224	44205
BELLUX	4307	2673	19104	29428
NIEDL	1434	3611	19340	39239
ITAL	879	1877	7818	20921
G BRIT	1099	2441	12468	32381
IRLAND	11	46	261	898
DAENM	811	1052	3273	7004
GRIECH	28	70	713	1808
PORTUG	17	128	519	1830
SPAN	257	575	2946	6060
ISLAND	22	89	50	181
NORWEG	184	192	1918	5145
SCHWED	248	747	4028	7311
FINNL	125	170	1620	2398
SCHWZ	1434	3211	14218	26568
OESTER	2378	5376	25926	38885
TUERK	37	84	2497	6118
ESTLD			102	559
LETTLD			12	112
LITAU			28	113
POLEN	418	590	8061	9084
TSCHE	1022	1283	11472	10768
SLOWAK	78	174	896	1240
UNGARN	159	134	2627	2288
RUMAEN	30	244	1098	2280
BULGAR	169	71	1183	1328
UKRAIN	1	6	372	1182
W RUSS			1460	2186
RUSSLD	145	1556	2748	7771
SLOWEN	157	645	799	2146
KROAT-	5	55	172	699
MAROKK	3	3	182	698
ALGER	60	223	686	1799
TUNES	16	19	402	723
LIBYEN	28	123	188	890
AEGYPT	6	8	1259	3041
MAURET			137	388
GHANA	11	21	63	273
TOGO		10	7	104
NIGERI	25	94	428	798
KAMERU	3	4	47	188
GABUN			8	138
KENIA	296	385	543	856
TANSAN			101	400
SAMBIA	7	25	39	108
S AFR	143	299	1535	3361

Wichtigste Ursprungs- und Bestimmungs-Laender	DEZEMBER 1994 dt = 100kg	DEZEMBER 1994 1000 DM	JAN./DEZ. 1994 dt = 100kg	JAN./DEZ. 1994 1000 DM
USA	2110	4380	15920	37195
KANADA	77	155	990	2077
MEXIKO	770	725	3068	5126
KUBA			29	162
MARTIN	1	12	27	106
TRINID	10	11	93	127
KOLUMB	13	17	321	791
VENEZU	28	194	534	1881
GUYANA	5	26	80	300
SURIN			147	460
ECUAD	3	310	89	674
PERU	10	20	182	352
BRASIL	299	360	3176	3994
CHILE	31	83	609	745
ARGENT	63	70	429	856
ZYPERN	4	19	345	872
LIBAN	2	2	929	1254
SYRIEN	28	61	276	1269
IRAN	14	44	7618	4986
ISRAEL	334	668	3942	7017
JORDAN	1391	355	3159	1462
SAUDIA	185	785	2267	5474
KUWAIT	52	42	806	1485
BAHRAI	11	55	144	428
KATAR	4	72	13	113
A EMIR	17	118	905	1797
OMAN			59	221
JEMEN			86	409
PAKIST	4	5	309	980
INDIEN	113	309	851	3030
SRILAN	18	49	33	171
THAIL	135	309	1397	5873
INDONE	75	391	808	2845
MALAYS	360	506	2984	4838
SINGAP	92	621	2134	8648
PHILIP	42	173	310	1140
CHINA	4	88	386	2625
SKOREA	541	1678	2389	6324
JAPAN	78	356	2482	9892
TAIWAN	62	282	1764	6879
HONGK	40	168	534	1991
AUSTRL	584	1159	2782	6208
NEUSEE	8	10	66	260
N ERM	32	44	185	229
8431 41 00				
EIMER KUEBEL GREIFER USW F BAGGER USW				
EINF	8298*	8211*	99476*	97784*
PV	1182	340	15641	4579
AUS LG	1	2	601	374
EU	2497	2744	33629	27836
FRANKR	239	204	5283	4486
BELLUX	229	110	2871	2082
NIEDL	761	1665	7087	11021
ITAL	822	399	5364	3178
G BRIT	65	84	1954	1331
IRLAND	219	168	9218	4770
DAENM	117	91	1307	744
SPAN	45	23	816	246
NORWEG	44	40	1290	725
SCHWED	333	388	5645	4097
FINNL	38	42	347	823
SCHWZ	33	89	1731	2076
OESTER	618	207	3672	2778
POLEN	549	197	6371	2172
TSCHE	1613	473	21889	6744
SLOWAK	27	9	981	277
UNGARN	1204	423	10241	3717
SLOWEN	1242	546	11080	4713
KROAT			676	266
USA	88	51	999	1050
JAPAN	10	30	238	641
AUSF	7703*	8819*	83966*	88783*
EV			17	4
LV	1	48	111	183
PV	576	335	12086	4207
EU	1837	1785	20963	21958
FRANKR	1058	789	8922	7198
BELLUX	241	187	2324	2533
NIEDL	91	247	1958	2816
ITAL	123	106	1708	1410
G BRIT	272	391	3121	3817
DAENM	14	16	1039	1255
GRIECH	20	5	415	463
PORTUG	8	22	297	319
SPAN	10	22	1221	2024
NORWEG	340	467	1831	2658
SCHWED	187	263	1392	1643
FINNL	29	12	423	362
SCHWZ	221	392	4490	4685
OESTER	472	436	7858	6895
TUERK	6	7	1052	1464
LETTLD	6	11	547	319
LITAU	23	36	65	128
POLEN	11	17	405	630
TSCHE	640	413	13030	5363
UNGARN	117	135	730	773
BULGAR			287	669
RUSSLD	7	21	306	376
KROAT	2	11	453	456
MAZED	12	33	956	2250
ALGER		1	6	103
LIBYEN	4	55	73	199
AEGYPT			212	219
NIGERI			160	226
USA	331	471	2950	3782
KANADA			635	343
VENEZU		1	109	247
ZYPERN			134	150
SYRIEN	1	1	62	178
ISRAEL	101	114	1407	1551
JORDAN			117	202
SAUDIA	17	8	386	855
KUWAIT			155	287
A EMIR	2	37	183	219
PAKIST			99	288
INDIEN			1890	2835
THAIL	628	588	688	748
INDONE	80	63	818	798
MALAYS	65	64	281	504
SINGAP	264	302	2842	4291
PHILIP	96	70	242	237
CHINA	246	435	3309	4282
SKOREA	1002	1360	2512	3560
JAPAN	8	16	2389	3225
TAIWAN	99	160	1250	2107
HONGK	813	940	4650	5330
MACAU			244	432
AUSTRL	1	16	29	141
8431 42 00				
PLANIERSCHILDE FUER PLANIERMASCHINEN				
EINF	574*	449*	7771*	3512*
PV			144	30
AUS LG	296	216	1937	1380
EU	32	151	404	540
FRANKR			116	151
G BRIT	32	151	197	326
POLEN			575	157
TSCHE	40	6	1396	294
UNGARN	149	45	1943	535
USA	300	217	2044	1501
AUSF	131*	261*	3079*	2797*
PV			63	15
EU	62	71	111	94
OESTER			372	181
POLEN	3	69	16	155
UKRAIN			178	305
NIGERI	70	46	303	164
USA			1244	634
SKOREA			173	754
8431 43 00				
TEILE V BOHRMASCH TIEFBOHRGER ERDBEAR				
EINF	3314*	5838*	47196*	73384*
EV	7	28	60	449
LV		46	697	264
AUS LG	25	225	44	279
EU	1116	1758	12005	27993
FRANKR	494	636	3396	11033
NIEDL	304	428	4473	5858
ITAL	172	37	911	1445
G BRIT	133	593	1937	5753
DAENM	6	49	1187	3701
NORWEG	5	15	594	3108
SCHWED	369	1281	4740	11314
FINNL	14	155	209	1458
SCHWZ	78	273	5224	3863
OESTER	366	671	8103	11963
POLEN	9	12	838	228
TSCHE	277	177	1512	1100
SLOWAK	6	2	446	282
UNGARN			816	125
BULGAR			233	310
UKRAIN	185	16	2480	507
RUSSLD	587	228	7301	2606
SLOWEN	28	23	119	107
USA	270	1088	1881	6821
KANADA	5	124	731	1940
AUSF	6640*	13689*	72870*	151505*
EV	800	303	1581	910
LV			870	258
PV			3	5
EU	1373	3176	19760	44241
FRANKR	819	430	9385	7470
BELLUX	58	433	483	2869
NIEDL	347	1908	3507	15979
ITAL	18	84	456	2310
G BRIT	69	86	1301	3636
DAENM	52	200	3666	9264
GRIECH		2	88	283
PORTUG	1	11	286	1073
SPAN	9	22	588	1314
NORWEG	236	456	1943	6342
SCHWED	116	187	898	1050
FINNL			221	589
SCHWZ	579	580	6000	7132
OESTER	120	254	6159	8004
TUERK	3	31	149	285
LETTLD			97	162
POLEN	9	12	309	1527
TSCHE	18	60	326	430
SLOWAK	1	24	69	206
UNGARN	586	302	946	714
RUMAEN	38	132	210	436
BULGAR			62	181
W RUSS			98	1313
RUSSLD	410	930	1878	4021
KASACH			85	344
TURKM			186	452
KROAT	3	6	1297	2852
ALGER	232	92	7515	2834
TUNES	1	18	23	476
LIBYEN	11	84	278	1417
AEGYPT	4	7	394	804
BURKIN			6	312
GHANA			71	653
NIGERI			50	187
GABUN			3	394
S AFR	1	24	2459	6753
BOTSU			3	100
USA	67	268	2614	4431
KANADA	5	29	369	1338
MEXIKO		12	815	1624
KOLUMB	4	19	33	211
PERU	4	6	26	224
BRASIL			380	1971
CHILE	3	28	76	297
ARGENT			106	948
LIBAN			251	190
IRAN			387	657
ISRAEL	11	94	307	1123
SAUDIA		5	171	1000
KUWAIT	1	2	211	432
KATAR	36	43	43	134
A EMIR	481	313	1480	2161
INDIEN			342	557
THAIL	2	3	154	882
MALAYS			280	456
BRUNEI			7	231
SINGAP	117	485	1295	4174
PHILIP			63	274
CHINA	6	18	542	2356
SKOREA	994	2514	5130	13271
JAPAN	982	2745	2820	11368
TAIWAN	128	225	802	1909
HONGK	60	272	2694	7076
AUSTRL			108	401
8431 49 20				
EISEN/STAHLTEIL GEGOSS POS 8426/29/30				
EINF	15915*	5805*	146284*	64931*
EV	725	149	5488	1237
LV	80	21	80	21
PV	3412	828	27730	7959
AUS LG	82	22	340	176
EU	1385	791	32067	14949
FRANKR	915	398	17833	5247
BELLUX	23	25	3618	1726
NIEDL	23	121	2655	3702
ITAL	120	60	3345	1630
G BRIT	78	60	1812	950
DAENM	33	20	233	130
GRIECH			88	144
SPAN	174	105	2368	1395
NORWEG		1	400	441
SCHWED	387	514	4285	5933
FINNL	176	229	1604	2965
SCHWZ	193	218	2459	1798
OESTER	1048	622	10808	6439
TUERK			589	327
POLEN	980	221	11766	2992
TSCHE	4074	639	23776	4679
SLOWAK	1313	258	17063	3272
UNGARN	2044	624	16214	6201
RUSSLD		5	822	326
SLOWEN			593	243
KROAT	2192	317	7581	3155
USA	1894	973	13280	8008
KANADA	118	78	902	582
SKOREA			118	180
JAPAN	130	308	1149	2222
AUSF	16308*	11152*	117735*	66896*
LV			26	74
PV	6523	1314	36198	7593
EU	3081	1644	37494	21891
FRANKR	74	51	1789	1467
BELLUX	2472	1229	28610	14602
NIEDL	97	111	1921	2496
ITAL	22	18	361	283
G BRIT	90	85	2537	1585
IRLAND	222	116	1472	783
DAENM	19	32	515	563
NORWEG	75	79	896	837
SCHWED	3048	1254	11573	6673
SCHWZ	16	27	1961	1371
OESTER	747	600	9193	6286
POLEN	41	62	2582	1776
TSCHE	3510	566	17424	3210
SLOWAK	4	3	773	118
UNGARN	3053	832	19618	5181
UKRAIN	1643	5003	4144	8888
RUSSLD	8	10	462	732
SLOWEN			1808	565
TUNES	10	7	57	102
LIBYEN	54	68	69	102
SUDAN			20	297
GABUN	50	214	54	230
ANGOLA			11	113
TANSAN			70	469
USA	475	230	4549	3827
KANADA			703	456
VENEZU			96	106
CHILE			91	105
IRAN			44	288
ISRAEL	305	164	544	434
SAUDIA	18	52	452	357
A EMIR	30	136	267	1083
INDIEN			75	483
THAIL	43	50	169	113
MALAYS	45	52	223	328
SINGAP	1	6	297	420
CHINA			72	139
SKOREA			130	274
JAPAN	10	55	156	142
TAIWAN	1	6	118	146
HONGK		5	322	493
NEUSEE			724	156

Wichtigste Ursprungs- und Bestimmungs-Laender	DEZEMBER 1994		JAN./DEZ. 1994	
	dt = 100kg	1000 DM	dt = 100kg	1000 DM
8431 49 80				
TEILE V MASCH APP USW POS 8426/29/30				
EINF	154438*	71582*	1374277*	676202*
EV	20	3	1201	658
LV	8	20	449	681
PV	2848	867	24663	8928
AUS LG	295	327	1989	2373
EU	74282	37305	621427	333878
FRANKR	13764	6806	167078	67295
BELLUX	6427	6389	60897	70807
NIEDL	5180	4022	40699	25403
ITAL	38123	15380	260269	114108
G BRIT	7263	2892	46889	30495
IRLAND	274	144	888	540
DAENM	406	563	4736	8238
PORTUG	2	5	126	209
SPAN	2823	1124	40026	16953
NORWEG	346	267	4546	3686
SCHWED	4988	3386	42490	38568
FINNL	182	381	2708	4724
SCHWZ	824	743	9603	8632
OESTER	9094	6745	79908	69013
TUERK	572	161	3386	1006
POLEN	7358	1853	105388	28602
TSCHE	30061	7292	233104	57089
SLOWAK	5438	1671	48099	12626
UNGARN	8159	2932	96340	34218
RUMAEN	1310	263	8977	2280
SLOWEN	3710	1390	47972	17349
KROAT	2408	839	21912	7473
USA	1382	1201	12207	16209
KANADA	1	9	567	526
BRASIL			1504	450
INDIEN			204	134
CHINA	696	410	3617	1265
SKOREA	174	68	3663	1473
JAPAN	2295	4349	25423	43411
AUSTRL			215	221
AUSF	102798*	118460*	1272172*	1311667*
EV	4042	3455	21173	18727
LV	191	174	2473	4015
PV	552	410	4256	2188
EU	31946	29269	480320	408777
FRANKR	15985	10118	227369	135121
BELLUX	4619	5896	62408	53278
NIEDL	2082	2780	29635	41360
ITAL	1591	1930	17626	23894
G BRIT	5386	5430	96273	98808
IRLAND	86	163	1267	2691
DAENM	841	1660	7428	12941
GRIECH	248	498	3886	8263
PORTUG	48	200	1763	4390
SPAN	1120	896	32809	33931
KANARI	17	32	213	413
ISLAND	27	82	339	435
NORWEG	1164	1763	11960	18424
SCHWED	4517	3842	62025	42197
FINNL	894	1082	5044	7635
SCHWZ	1756	4710	31514	46795
OESTER	6813	6886	89623	82084
MALTA	13	17	118	310
TUERK	149	356	2917	5374
ESTLD			39	132
LETTLD	1	3	514	311
LITAU	8	20	40	173
POLEN	1781	1533	16935	19323
TSCHE	2027	2152	18480	18953
SLOWAK	256	165	1573	1326
UNGARN	1966	1423	12311	8348
RUMAEN	11	32	2077	4582
BULGAR	242	269	1896	2893
UKRAIN	775	784	2334	3604
W RUSS		7	3739	5030
RUSSLD	743	1078	7636	18431
ASERB			6	168
KASACH			85	116
TURKM			27	109
USBEK			138	810
SLOWEN	112	162	2007	3107
KROAT	69	184	639	1686
MAZED	46	358	375	1511
MAROKK	26	70	396	1055
ALGER	620	779	9189	20266
TUNES	38	103	409	1709
LIBYEN	225	1498	1868	9814
AEGYPT	206	616	2425	8907
MAURET			206	490
MALI	1	12	57	183
BURKIN	6	48	37	181
SENEG	8	10	304	479
GUINEA	1	4	141	325
SIER L	1	2	156	328
GHANA	57	148	1720	3160
TOGO	11	121	92	488
NIGERI	309	299	3481	5390
KAMERU	11	16	332	664
ZENTAF	1	14	43	148
KONGO	2	11	235	160
ZAIRE	2	46	56	278
AETHIO	2	21	528	299
KENIA	16	69	192	628
UGANDA			249	211
TANSAN	45	75	109	297
REUN	16	21	95	228
MAURIT	1	19	159	303
SAMBIA	9	25	81	293
SIMBAB	5	7	1587	1063
MALAWI	21	50	191	403
S AFR	1193	2604	12031	20385
USA	26471	20973	287177	220212
KANADA	847	858	14849	13549
MEXIKO	16	69	1231	3479
GUATEM	52	78	192	190
KOLUMB	226	907	830	2867
VENEZU	105	631	805	3643
GUYANA			341	2188
SURIN	96	320	512	1857
ECUAD			395	346
PERU	119	119	380	861
BRASIL	365	1177	1995	5979
CHILE	339	599	3083	7687
ARGENT	61	166	477	1237
ZYPERN	18	50	204	469
LIBAN	7	25	213	585
SYRIEN	58	835	333	2763
IRAN	9	30	3352	6762
ISRAEL	153	369	2468	4429
JORDAN	76	151	494	1283
SAUDIA	166	502	5133	8249
KUWAIT	67	314	1782	3302
BAHRAI	14	26	108	271
KATAR	6	24	157	725
A EMIR	838	276	5074	6136
OMAN	7	18	329	687
PAKIST	61	182	548	1707
INDIEN	905	1423	7913	16496
BANGLA	6	122	9	146
SRILAN			58	167
NEPAL		1	70	399
MYAN	20	108	20	108
THAIL	433	905	5351	10944
INDONE	435	786	3833	6732
MALAYS	252	466	4960	7409
SINGAP	3204	3149	41876	33462
PHILIP	236	565	4291	5851
CHINA	134	998	7852	17768
SKOREA	4210	8675	27639	50333
JAPAN	1832	4719	15264	23788
TAIWAN	277	356	6531	10112
HONGK	872	1023	6635	14389
MACAU			56	184
AUSTRL	1624	3067	21409	32474
PAPUA	21	178	411	2707
NEUSEE	155	216	858	1409
N ERM	26	35	256	385
8432 10 10				
SCHARPFLUEGE				
	STUECK		STUECK	
EINF	91*	932*	1904*	19911*
GEW DT	1048		23724	
LV			1	5
AUS LG	1	22	1	22
EU	47	530	486	5329
FRANKR	45	509	436	5032
NIEDL	2	21	45	280
NORWEG	23	208	621	7760
SCHWED	1	21	108	1146
OESTER	9	87	333	3141
TSCHE	1	22	104	492
UNGARN	6	62	214	1910
AUSF	131*	1999*	1995*	25832*
GEW DT	1745		24495	
EU	94	1324	1164	14915
FRANKR	27	374	288	3844
BELLUX	4	56	132	1303
NIEDL	32	455	298	3617
ITAL	10	133	82	1098
G BRIT	20	287	308	4640
IRLAND			8	133
DAENM	1	19	43	654
SCHWZ	1	17	100	987
OESTER	13	143	196	1914
POLEN			50	328
TSCHE	4	119	140	4103
SLOWAK			18	461
UNGARN	2	23	105	773
ALBAN			62	186
UKRAIN			20	429
KROAT	13	272	42	789
KANADA			11	114
JAPAN			11	100
8432 10 90				
ANDERE PFLUEGE				
	STUECK		STUECK	
EINF	9*	53*	558*	3825*
GEW DT	56		4568	
EU	3	31	186	1102
FRANKR			60	500
ITAL			115	505
NORWEG			96	713
SCHWED			44	416
OESTER			54	546
POLEN			29	136
TSCHE	6	22	67	141
UNGARN			56	487
USA			2	266
AUSF	11*	48*	282*	994*
GEW DT	31		1309	
EU	1	11	33	292
NIEDL			3	133
OESTER			35	185
POLEN			28	100
8432 21 00				
SCHEIBENEGGEN				
	STUECK		STUECK	
EINF	52*	290*	777*	5628*
GEW DT	934		17082	
EU	17	194	395	3972
FRANKR	2	22	283	2823
ITAL			60	147
G BRIT			10	283
DAENM			13	106
PORTUG	15	172	61	606
NORWEG	6	41	52	467
SCHWED			31	187
POLEN			44	118
RUMAEN	5	22	57	126
RUSSLD	20	22	64	258
KASACH			74	329
AUSF	1*	1*	91*	817*
GEW DT			1468	
EU	1	1	13	204
FRANKR			6	120
OESTER			18	218
ALBAN			30	103
8432 29 10				
GRUBBER				
	STUECK		STUECK	
EINF	48*	183*	2231*	5755*
GEW DT	247		11221	
LV			3	10
EU	19	77	1406	4069
FRANKR	17	71	802	3008
ITAL	1	2	498	263
G BRIT			20	249
DAENM	1	4	39	354
SCHWED	2	64	84	428
OESTER			29	166
POLEN	6	17	303	399
TSCHE			218	347
UNGARN			81	138
AUSF	815*	2985*	10486*	46793*
GEW DT	3263		57535	
PV			1	2
EU	91	927	4501	23973
FRANKR	67	672	3100	18785
BELLUX	1	18	131	740
NIEDL	9	105	148	1051
ITAL			203	881
G BRIT	12	113	768	4765
IRLAND			30	198
DAENM	2	19	64	582
SPAN			32	130
NORWEG			22	284
SCHWZ	21	197	251	1704
OESTER	7	42	405	1765
POLEN	5	23	77	564
TSCHE	12	155	251	3079
SLOWAK			35	641
UNGARN	4	4	67	204
ALBAN			23	134
RUSSLD			12	154
KASACH			4	117
KROAT			36	836
USA	490	1114	3434	6852
KANADA	132	209	577	850
IRAN			50	1489
JAPAN	11	50	61	381
AUSTRL	34	194	512	2815
NEUSEE			55	443
8432 29 30				
EGGEN				
	STUECK		STUECK	
EINF	360*	779*	7385*	23787*
GEW DT	1735		43530	
LV			1	6
EU	76	519	4220	17357
FRANKR	32	292	621	5644
NIEDL			1503	3402
ITAL	44	227	1772	7364
DAENM			93	787
FINNL			101	468
SCHWZ	3	9	57	170
OESTER	10	75	693	3862
POLEN	270	170	2214	1576
TSCHE-			48	109
KANADA			28	117
AUSF	103*	1093*	2600*	19857*
GEW DT	1189		22809	
EV			2	6
EU	75	860	1433	13399
FRANKR	42	478	956	8775
BELLUX	6	36	74	653
NIEDL	4	68	152	1115
G BRIT	21	252	127	1199
IRLAND			50	614
DAENM	2	26	53	928
SCHWZ	4	9	187	764

Wichtigste Ursprungs- und Bestimmungs-Laender	DEZEMBER 1994		JAN./DEZ. 1994	
	dt = 100kg	1000 DM	dt = 100kg	1000 DM
OESTER	11	93	469	1417
POLEN	3	26	82	384
TSCHE	6	84	141	2429
SLOWAK			7	124
UNGARN	1	1	113	276
UKRAIN			13	220
RUSSLD			20	132
SLOWEN			10	109
KROAT			99	329
8432 29 50				
MOTORHACKEN				
	STUECK		STUECK	
EINF	739*	452*	17373*	10839*
GEW DT	431		8959	
AUS LG	215	155	3695	3016
EU			6143	3226
FRANKR			742	521
ITAL			5251	2585
DAENM			150	120
NORWEG	160	119	780	602
FINNL	8	10	33	180
OESTER	2	10	494	309
UNGARN	314	128	3411	1463
USA	85	49	2236	1244
JAPAN	170	136	4247	3464
AUSF	79*	69*	2722*	2386*
GEW DT	46		1436	
EU	42	22	1664	1273
FRANKR	19	16	1289	882
BELLUX			142	111
SCHWZ			359	388
OESTER			384	442
8432 29 90				
JAETMASCH U AND HACKMASCH BODENBEA				
	STUECK		STUECK	
EINF	71*	189*	1778*	4171*
GEW DT	244		6789	
AUS LG			1	3
EU	43	140	1047	2058
FRANKR			88	189
NIEDL	1	37	277	442
ITAL	41	96	672	1373
FINNL	26	41	186	463
SCHWZ			7	131
OESTER			114	345
POLEN			222	270
TSCHE	2	8	66	116
USA			73	326
AUSF	66*	2864*	1711*	9716*
GEW DT	1666		7306	
PV			4	6
EU	6	379	1067	1367
FRANKR	1	28	21	198
BELLUX	1	9	23	234
G BRIT	2	328	7	639
SCHWZ			96	249
OESTER			96	666
POLEN	2	1	84	156
TSCHE			17	248
UNGARN			36	167
RUMAEN	9	180	28	965
UKRAIN	42	2247	82	4264
MOLDAU			25	946
RUSSLD	3	46	13	261
USA			34	143
KANADA			46	241
8432 30 11				
EINZKORNDRILLGER -MASCH ZENTRANTR				
	STUECK		STUECK	
EINF	1*	10*	419*	6419*
GEW DT	20		6174	
AUS LG			2	47
EU			279	3155
FRANKR			212	2330
NIEDL			22	404
ITAL			34	354
SCHWED			84	2878
OESTER			31	258
AUSF	194*	4821*	1368*	22641*
GEW DT	2347		12681	
EU	95	1351	474	5999
FRANKR	28	254	100	825
BELLUX	8	89	53	719
NIEDL	42	730	122	1775
G BRIT	15	218	154	1957
DAENM	5	80	32	546
GRIECH			9	100
SCHWED	1	31	8	190
SCHWZ	2	98	33	467
OESTER			88	1049
POLEN	5	34	119	1048
TSCHE			9	188
SLOWAK	2	46	10	162
UNGARN	12	381	181	3272
UKRAIN	76	2869	154	5228
MOLDAU			61	1610
RUSSLD			27	736
KROAT	1	11	22	450
USA			24	106
MEXIKO			13	141
CHILE			35	663
PARAGU			2	114
TAIWAN			48	461
8432 30 19				
ANDERE SAEMASCHINEN				
	STUECK		STUECK	
EINF	*	*	389*	2999*
GEW DT			2350	
AUS LG			46	5
EU			205	1371
FRANKR			60	337
NIEDL			23	285
ITAL			33	194
DAENM			82	430
SCHWED			5	118
FINNL			8	173
OESTER			36	755
USA			58	231
AUSTRL			12	148
AUSF	243*	1433*	4763*	42898*
GEW DT	931		28509	
EU	129	1019	3175	26461
FRANKR	48	347	1808	10860
BELLUX	2	18	113	907
NIEDL	7	47	155	1284
ITAL	20	46	169	777
G BRIT	40	411	990	10489
IRLAND			30	240
DAENM	13	133	167	1732
SPAN			50	342
SCHWZ	72	44	291	1726
OESTER	14	113	304	2159
POLEN	2	41	169	1293
TSCHE	15	184	400	6729
SLOWAK			31	595
UNGARN	4	12	81	402
ALBAN			28	155
UKRAIN			18	303
RUSSLD			19	386
KROAT	1	16	25	461
SIMBAB			24	212
IRAN			83	1011
8432 30 90				
PFLANZMASCHINEN U SETZMASCHINEN				
	STUECK		STUECK	
EINF	4*	44*	289*	2278*
GEW DT	16		1628	
PV			10	40
AUS LG			2	10
EU	3	39	196	1673
FRANKR	1	8	84	623
NIEDL	1	25	36	398
ITAL	1	6	69	387
DAENM			9	262
NORWEG			11	133
OESTER			15	148
AUSF	17*	486*	449*	6401*
GEW DT	311		4714	
LV			1	10
EU	12	151	274	3687
FRANKR	3	17	63	719
BELLUX	2	28	51	517
NIEDL	7	106	99	1882
G BRIT			13	223
DAENM			12	177
GRIECH			26	108
SCHWZ	1	30	46	513
OESTER			15	173
TSCHE			7	108
UNGARN			12	109
RUSSLD		220	10	559
KANADA			9	327
SAUDIA			25	227
AUSTRL			7	128
8432 40 10				
DUENGERSTREUER FUER KUNSTDUENGER				
	STUECK		STUECK	
EINF	36*	64*	21074*	1667*
GEW DT	84		2359	
AUS LG	13	5	520	244
EU	14	22	486	646
FRANKR	11	14	328	276
DAENM	3	8	141	326
POLEN	4	12	46	125
TSCHE			18370	462
USA	13	5	540	277
AUSF	5879*	3690*	61430*	39624*
GEW DT	2987		33258	
EU	5347	3217	40691	31974
FRANKR	1183	2188	13491	16237
BELLUX	2092	185	13556	1754
NIEDL	112	141	2405	2664
ITAL	703	80	3749	1104
G BRIT	1199	521	4165	7887
IRLAND	58	132	686	1633
DAENM			2193	177
SPAN			257	400
NORWEG			493	679
SCHWED			5380	561
FINNL			101	163
SCHWZ	82	3	5613	1320
OESTER	155	188	5136	2373
POLEN			185	329
TSCHE	3	14	129	585
UNGARN			96	173
S AFR	179	6	1956	336
JAPAN	101	232	174	427
8432 40 90				
DUENGERSTREUER F AND DUENGER				
	STUECK		STUECK	
EINF	48*	294*	1091*	4879*
GEW DT	588		9494	
AUS LG			33	50
EU	13	172	444	2499
ITAL	1	7	260	126
DAENM	12	168	182	2341
OESTER	9	14	132	907
POLEN	8	36	95	377
TSCHE	14	68	346	852
USA			36	104
AUSF	7*	31*	227*	986*
GEW DT	22		889	
EU	2	9	123	113
OESTER	1	5	62	610
8432 80 00				
AND MASCH APP GERAET F BODENBEARB USW				
	DT		DT	
EINF	4456*	4120*	57348*	40765*
EV			30	88
LV			203	278
AUS LG	8	18	159	252
EU	2955	2759	30228	23702
FRANKR	588	462	7396	5085
NIEDL	583	554	2858	2769
ITAL	1148	857	13998	10722
G BRIT	155	150	535	541
DAENM	488	718	5267	4619
NORWEG	401	520	842	927
SCHWED	90	103	4259	2241
FINNL			477	466
SCHWZ	8	17	741	1195
OESTER	100	218	5607	5471
POLEN	284	60	8249	1196
TSCHE	330	106	2927	984
UNGARN	140	49	947	381
USA	124	248	2128	3681
JAPAN	2	13	100	268
AUSF	1754*	2055*	32176*	34228*
LV	3	3	3	3
PV	6	6	33	86
EU	1101	1167	17221	17784
FRANKR	564	592	6965	6429
BELLUX	251	303	2396	2464
NIEDL	88	74	2511	2780
ITAL	22	74	330	548
G BRIT	54	79	4010	4151
DAENM			541	793
GRIECH	6	7	276	459
NORWEG			276	402
SCHWED			681	680
FINNL			328	289
SCHWZ	58	81	3040	3319
OESTER	454	621	4074	4883
LETTLD			87	126
LITAU			233	126
POLEN	3	20	586	617
TSCHE	62	84	1448	1163
SLOWAK			235	180
UNGARN	22	14	679	443
RUMAEN			454	1090
UKRAIN			144	187
RUSSLD	20	30	408	468
KASACH			283	382
SLOWEN	13	31	242	265
KROAT	13	15	81	105
USA	2	2	148	363
KANADA			108	180
CHILE			380	314
ISRAEL			123	158
8432 90 10				
PFLUGSCHARE				
EINF	445*	185*	4315*	2895*
AUS LG			80	62
EU	302	126	1097	1221
DAENM	170	96	823	1110

Wichtigste Ursprungs- und Bestimmungs-Laender	DEZEMBER 1994		JAN./DEZ. 1994	
	dt = 100kg	1000 DM	dt = 100kg	1000 DM
SCHWED	3	2	176	150
OESTER	63	32	1495	1038
POLEN			641	182
BULGAR	55	16	264	106
AUSF	372*	271*	5075*	3327*
EU	85	73	1785	1076
FRANKR	3	3	457	266
NIEDL	71	64	387	300
DAENM			718	363
NORWEG			292	116
SCHWED	14	12	283	162
SCHWZ	106	87	789	512
OESTER	154	114	1722	1010
UNGARN	13	5	569	185
8432 90 91				
SCHEIBEN ZINKEN USW A EISEN OD STAHL				
EINF	2036*	695*	21484*	8364*
AUS LG			1	2
EU	61	92	1803	1243
FRANKR	35	41	330	388
NIEDL	11	37	260	244
ITAL	10	7	703	355
DAENM			292	187
NORWEG	480	370	1276	900
SCHWED			143	180
OESTER			123	116
POLEN	1238	188	12116	1829
TSCHE	36	21	671	283
USA			306	236
CHINA	219	22	4586	380
AUSF	192*	312*	3870*	3984*
EU	139	250	1940	2772
FRANKR	63	133	740	1290
NIEDL	3	7	541	295
G BRIT	11	16	293	764
DAENM	46	70	239	211
SCHWED			153	139
SCHWZ	19	16	780	339
OESTER			418	279
8432 90 99				
AND TEIL F BODENBEARBEITGMASCHINE USW				
EINF	39948*	12161*	203397*	86187*
PV			154	113
AUS LG	1	3	36	91
EU	29803	8676	123694	54489
FRANKR	22506	6462	66808	28025
BELLUX	893	253	6926	2661
NIEDL	306	210	4737	3842
ITAL	4142	1678	30949	13939
G BRIT	149	69	1112	692
DAENM	2042	985	12062	7690
PORTUG	28	23	341	178
SPAN	31	26	1048	408
NORWEG	1470	1067	7963	5186
SCHWED	140	230	3983	4172
FINNL	43	164	485	883
SCHWZ	8	14	398	573
OESTER	235	108	4009	3984
TUERK			205	118
POLEN	2973	809	16406	3434
TSCHE	1390	490	18393	6346
SLOWAK	69	29	1182	299
UNGARN	3548	804	22813	4048
RUMAEN			235	102
BULGAR	68	30	926	269
KASACH			342	104
SLOWEN	154	94	1076	598
USA	16	42	588	1000
ISRAEL			61	114
JAPAN			27	116
AUSF	5070*	4988*	86442*	76101*
PV			4	2
EU	2235	2116	48020	45096
FRANKR	590	737	19606	17973
BELLUX	391	253	2229	2846
NIEDL	699	630	11390	8839
ITAL	48	73	1382	1396
G BRIT	195	226	7894	9436
IRLAND	7	13	633	1031
DAENM	196	165	2893	2659
GRIECH			294	362
SPAN	10	28	392	458
NORWEG	10	5	2732	1332
SCHWED	46	235	1032	1897
FINNL		1	687	294
SCHWZ	146	109	2246	2377
OESTER	329	195	8562	9204
TUERK			36	168
POLEN	103	62	1498	1846
TSCHE	139	175	2443	2480
SLOWAK	60	55	296	469
UNGARN	398	135	7309	2234
RUMAEN	8	4	132	412
UKRAIN	134	456	860	2198
MOLDAU			20	122
RUSSLD	451	183	1133	1726
KASACH			77	188
SLOWEN	9	12	173	344
KROAT			589	623
S AFR			231	360
USA	597	307	4591	3801
KANADA	196	171	1869	579
BRASIL			114	445
IRAN			91	146
JAPAN	20	17	148	145
AUSTRL	39	335	489	928
NEUSEE	8	4	246	180
8433 11 10				
RASENMAEH EL-MOT HORIZONT SCHNEIDW				
	STUECK		STUECK	
EINF	15689*	1752*	328718*	47174*
GEW DT	2246		55217	
EU	13405	1300	218879	27352
FRANKR			1835	838
BELLUX			596	135
ITAL	13111	1206	178262	20164
G BRIT	294	94	40448	6098
DAENM			726	107
NORWEG			758	216
SCHWED	1	1	2788	1270
OESTER	413	90	93672	14337
TSCHE	1124	229	8427	1322
USA			749	905
JAPAN	746	132	8248	1764
AUSF	5262*	1126*	111358*	18426*
GEW DT	979		17240	
EU	4259	902	59988	11253
FRANKR	1573	294	23220	3916
BELLUX	2288	527	17706	3878
NIEDL	84	14	12187	2339
ITAL	293	83	746	162
G BRIT	61	13	1278	283
GRIECH			2598	394
PORTUG			1498	209
SCHWED			605	136
SCHWZ	138	32	2788	669
OESTER	714	186	16154	2303
TUERK			1983	277
POLEN			17811	2013
TSCHE	99	18	4844	682
UNGARN			4803	620
8433 11 51				
RASMAEH VBRMOT HORIZO SELBSTF SITZ				
	STUECK		STUECK	
EINF	3812*	7070*	61768*	128371*
GEW DT	7277		118943	
LV			1	10
AUS LG	53	177	1678	6292
EU	58	1241	3692	16326
FRANKR	2	24	184	387
BELLUX			433	2229
NIEDL	1	31	71	1436
ITAL	29	78	2205	9219
G BRIT	26	1111	817	6920
DAENM			12	133
SCHWED	78	198	1936	4992
OESTER	1	90	22	287
POLEN			80	120
TSCHE	1	4	907	2131
USA	3662	8463	54445	97492
JAPAN	12	74	676	4037
AUSF	63*	431*	3393*	9660*
GEW DT	224		6951	
LV			1	10
EU	63	384	2351	6081
FRANKR	5	11	699	1545
BELLUX	40	126	114	346
NIEDL			70	207
ITAL	10	19	763	1882
G BRIT	7	195	43	896
DAENM			865	984
GRIECH	1	3	48	113
FINNL			44	127
SCHWZ	3	11	155	971
OESTER	4	32	864	1705
8433 11 59				
RASMAEH VBRMOT HORIZ SELBSTF OH SI				
	STUECK		STUECK	
EINF	1145*	872*	66995*	39763*
GEW DT	494		28457	
AUS LG	80	99	7382	7827
EU	45	27	27643	14319
FRANKR	2	1	367	706
BELLUX			6460	3708
NIEDL			3822	2771
ITAL	43	26	17211	6691
G BRIT			983	643
NORWEG	59	35	2192	1239
SCHWED			419	239
OESTER	2	1	12477	6885
USA	33	59	9361	6580
JAPAN	1004	714	14118	11315
AUSTRL	1	1	388	241
NEUSEE			486	226
AUSF	79*	50*	23734*	16586*
GEW DT	28		9177	
EU	28	15	17823	12199
FRANKR	26	14	12641	7547
BELLUX	2	1	1830	1756
NIEDL			1379	1251
ITAL			498	409
G BRIT			549	519
DAENM			93	104
GRIECH			199	117
SPAN			398	340
SCHWZ	13	8	2121	1914
OESTER	7	4	2012	1360
TSCHE			140	117
SLOWEN			722	358
KROAT	22	19	286	169
8433 11 90				
AND RASMAEH VBRMOT HORIZ SCHNEIDW				
	STUECK		STUECK	
EINF	9414*	4892*	179972*	63463*
GEW DT	3063		53353	
LV			1	7
AUS LG	363	188	5632	3248
EU	4443	1413	91116	25709
FRANKR			2872	1747
BELLUX			3877	1542
NIEDL			422	158
ITAL	4443	1413	77090	20154
G BRIT			6314	1852
DAENM			504	238
NORWEG	133	60	2610	935
OESTER	3778	3044	40934	16417
USA	971	303	30593	9988
JAPAN	56	63	12498	9845
AUSTRL			2052	782
AUSF	1338*	577*	57891*	20113*
GEW DT	398		15593	
LV			1	7
EU	814	208	31592	11045
FRANKR	3	1	7036	2321
BELLUX	378	136	7524	3417
NIEDL	78	46	8326	3035
ITAL	22	8	1260	868
G BRIT	33	17	832	316
DAENM			5280	943
GRIECH			408	137
PORTUG			477	185
SPAN			428	129
SCHWED			442	191
SCHWZ	170	103	3818	1696
OESTER	188	128	10764	3768
POLEN			3284	770
TSCHE	7	2	793	288
UNGARN	431	124	2284	879
SLOWEN			1424	399
KROAT	11	9	1002	289
IRAN			538	269
8433 19 10				
AND RASENMAEHER M ELEKTROMOTOR				
	STUECK		STUECK	
EINF	*	*	1*	1*
EU			1	1
AUSF	*	*	17*	5*
GEW DT			3	
EU			17	5
8433 19 51				
AND RASMAEH VBRMOT SELBSTF M SITZ				
	STUECK		STUECK	
EINF	5*	145*	628*	12322*
GEW DT	41		4084	
AUS LG			36	21
EU			144	3913
FRANKR			8	115
NIEDL			122	3618
G BRIT			6	115
OESTER			6	152
TSCHE			57	183
USA	5	145	412	8036
AUSF	*	*	71*	2027*
GEW DT			567	
PV			1	15
EU			19	460
FRANKR			2	140
ITAL			8	178
DAENM			2	108
SCHWZ			10	221
OESTER			23	1083
8433 19 59				
AND RASMAEH VBRMOT SELBSTF OH SITZ				
	STUECK		STUECK	
EINF	4*	4*	159*	360*
GEW DT	2		140	

Wichtigste Ursprungs- und Bestimmungs-Laender	DEZEMBER 1994 dt = 100kg	DEZEMBER 1994 1000 DM	JAN./DEZ. 1994 dt = 100kg	JAN./DEZ. 1994 1000 DM
EU	3	3	78	38
SCHWED			27	102
USA			30	128
AUSF	1*	1*	9*	15*
GEW DT	1		45	
8433 19 70				
AND RASENMAEHER M VERBRENN-MOTOR				
	STUECK		STUECK	
EINF	*	*	198*	170*
GEW DT			60	
EU			180	140
FRANKR			180	140
AUSF	*	*	*	*
8433 19 90				
RASENMAEHER OHNE MOTOR				
	STUECK		STUECK	
EINF	286*	41*	25832*	1493*
GEW DT	41		2140	
EU	286	41	20813	1236
G BRIT	209	34	752	122
DAENM	68	4	19681	1055
TSCHE			3381	164
AUSF	785*	58*	46758*	3858*
GEW DT	68		3891	
EU	113	9	15749	1104
FRANKR	23	1	7524	419
NIEDL	84	7	5026	322
GRIECH			940	152
SCHWED			4388	482
SCHWZ	222	19	6891	528
OESTER			5967	493
TUERK			3686	192
POLEN			3106	488
AEGYPT			1156	100
KANADA			1311	120
8433 20 10				
MOTORMAEHER				
	STUECK		STUECK	
EINF	282*	480*	13660*	18120*
GEW DT	243		9211	
AUS LG			7	212
EU	55	93	10535	7658
FRANKR			45	198
ITAL	55	93	10439	7342
G BRIT			46	101
SCHWZ	6	46	433	2325
OESTER	45	189	398	3241
TSCHE			103	149
UNGARN	176	122	2381	1718
AUSF	166*	299*	5610*	8712*
GEW DT	124		3726	
EU	40	111	2777	4407
FRANKR	4	8	2111	3086
BELLUX	9	17	114	188
NIEDL	21	80	201	672
ITAL	5	7	189	209
DAENM	1	1	88	154
NORWEG			474	871
SCHWZ	7	9	851	1011
OESTER	102	143	1401	1836
TSCHE	3	4	59	149
8433 20 51				
MAEHMASCH F SCHLEPPANBAU HORIZONT				
	STUECK		STUECK	
EINF	897*	3372*	8350*	37880*
GEW DT	4746		43882	
LV			1	7
AUS LG	15	8	541	785
EU	163	1416	3063	20591
FRANKR	149	1330	2002	14795
NIEDL			88	481
ITAL	10	72	161	912
G BRIT			43	388
DAENM	4	14	766	3927
SCHWZ			19	105
OESTER	86	511	1834	8866
POLEN			111	178
TSCHE	198	334	1070	2011
UNGARN	433	1100	1931	4966
SLOWEN			57	218
USA	14	6	234	123
KANADA			10	128
JAPAN	3	5	316	688
AUSF	1093*	6790*	10710*	78015*
GEW DT	6234		81774	
LV	1	9	1	9
EU	640	3858	5339	40827
FRANKR	171	684	1531	10004
BELLUX	3	30	336	3345
NIEDL	188	1784	1238	12449
ITAL			536	4362
G BRIT	227	827	1068	7168
IRLAND			240	1301
DAENM	1	5	44	419
SPAN	50	228	335	1353
ISLAND			50	278
NORWEG			45	291
SCHWED			42	371
FINNL			15	338
SCHWZ	66	511	888	6148
OESTER	60	366	892	4974
POLEN			269	143
TSCHE	3	24	93	1100
UNGARN	1	1	67	277
RUMAEN	2	32	45	788
RUSSLD			28	265
S AFR			100	504
USA	248	1891	1973	16778
MEXIKO			210	869
CHILE	2	17	24	126
ARGENT			9	155
SAUDIA	76	340	294	1675
JAPAN	2	41	33	478
TAIWAN			7	105
AUSTRL			102	627
NEUSEE			96	693
8433 20 59				
AND MAEHMASCH F SCHLEPPANBAU -ZUG				
	STUECK		STUECK	
EINF	32*	228*	2260*	7003*
GEW DT	210		8609	
AUS LG			1	4
EU	28	220	1981	6133
NIEDL	1	6	309	1865
ITAL	19	180	1898	3782
DAENM	8	35	39	377
POLEN			78	136
TSCHE	1	1	145	441
UNGARN			16	106
AUSF	19*	83*	1248*	3843*
GEW DT	107		2640	
PV			48	231
EU	3	8	582	672
FRANKR		1	386	398
SCHWZ	4	9	133	376
OESTER			349	1100
UNGARN	4	4	59	267
RUMAEN	1	46	24	1018
8433 20 90				
ANDERE MAEHMASCHINEN				
	STUECK		STUECK	
EINF	30*	135*	1438*	7307*
GEW DT	148		13168	
LV			1	186
EU	12	52	184	893
NIEDL	2	13	61	264
ITAL	10	39	104	542
SCHWZ			28	146
OESTER	1	4	72	482
POLEN			167	326
TSCHE			14	215
UNGARN			950	5149
AUSF	28*	642*	781*	23198*
GEW DT	434		15097	
LV	1	204	1	204
EU	3	93	89	1053
FRANKR			11	293
BELLUX			7	143
NIEDL	3	93	48	274
DAENM			7	130
GRIECH			4	124
NORWEG			10	151
SCHWZ	5	15	44	473
OESTER	1	11	130	951
TUERK			35	210
POLEN			12	226
TSCHE	6	294	32	973
RUMAEN	2	92	23	975
UKRAIN			8	396
RUSSLD	2	123	138	5262
TURKM			176	10333
USA			10	365
SKOREA			2	160
JAPAN			16	1499
8433 30 10				
RECH- ZETTWENDER KREISELZETTWENDER				
	STUECK		STUECK	
EINF	717*	3680*	6307*	33378*
GEW DT	3829		35191	
LV			1	2
EU	599	3137	3659	19778
FRANKR	599	3137	3087	17921
NIEDL			64	356
ITAL			394	925
DAENM			111	560
OESTER	114	530	2466	13109
TSCHE	2	6	103	241
AUSF	1002*	5438*	18068*	75034*
GEW DT	5488		80407	
EU	570	3351	7868	42366
FRANKR	298	1327	3333	14134
BELLUX	2	24	191	1269
NIEDL	192	1850	2256	16920
ITAL			639	2439
G BRIT	59	381	799	4973
IRLAND			36	189
DAENM	11	28	430	1759
SPAN	8	41	184	683
ISLAND			116	456
SCHWED	19	105	252	1078
SCHWZ	43	235	1333	6803
OESTER	103	494	1196	4639
POLEN	2	4	34	232
TSCHE	12	56	318	2039
SLOWAK			93	472
UNGARN	1	1	45	183
RUSSLD			13	187
S AFR			34	110
USA	235	1098	2078	7715
KANADA	13	78	614	3026
CHILE			35	134
SAUDIA			125	344
SKOREA			22	107
JAPAN			687	4121
AUSTRL			72	346
NEUSEE			55	382
8433 30 90				
AND HEUERNTE-(HEUWERBUNGS-)MASCH				
	STUECK		STUECK	
EINF	91*	389*	3784*	19080*
GEW DT	497		41644	
EU	80	225	3257	14468
FRANKR			89	189
NIEDL			2297	11041
ITAL	30	86	873	1227
DAENM	28	163	284	1932
NORWEG	10	73	328	3482
SCHWED			31	196
FINNL			30	195
OESTER	9	37	72	506
AUSF	257*	1884*	2481*	14786*
GEW DT	1726		15047	
EU	90	639	1171	7938
FRANKR	32	140	302	1253
BELLUX			124	737
NIEDL	24	189	406	3332
ITAL			61	279
G BRIT	20	118	183	1346
DAENM	6	82	68	639
SPAN	8	110	21	296
ISLAND			20	100
SCHWED	32	108	278	942
SCHWZ	21	103	154	883
OESTER	3	23	183	926
POLEN	2	4	19	212
TSCHE	2	3	48	133
RUSSLD			21	239
USA	101	675	297	1523
KANADA			25	280
SAUDIA			55	291
JAPAN			21	125
AUSTRL			25	174
NEUSEE			48	498
8433 40 10				
AUFNAHMEPRESSEN				
	STUECK		STUECK	
EINF	42*	1146*	1089*	29055*
GEW DT	1140		29053	
LV			1	5
EU	42	1146	908	25258
FRANKR	35	622	824	20513
BELLUX	7	524	68	4393
ITAL			2	116
G BRIT			4	123
OESTER			23	620
USA			136	2998
AUSF	393*	7070*	6873*	132468*
GEW DT	7672		137301	
EU	190	3564	3741	74382
FRANKR	44	589	1309	25372
BELLUX	2	30	70	3238
NIEDL	5	294	98	3039
ITAL			382	8725
G BRIT	75	1680	704	14825
IRLAND			477	8627
DAENM	4	80	168	4763
GRIECH			21	394
PORTUG			41	618
SPAN	60	891	491	7764
ISLAND			74	1370
NORWEG	2	68	113	2997
SCHWED	4	102	182	4541
FINNL			28	718
SCHWZ	16	419	188	5289

Wichtigste Ursprungs- und Bestimmungs-Laender	DEZEMBER 1994		JAN./DEZ. 1994	
	dt = 100kg	1000 DM	dt = 100kg	1000 DM
OESTER	15	345	320	7798
POLEN	5	9	210	1482
TSCHE	3	135	85	2467
SLOWAK			15	645
UNGARN			145	795
RUMAEN			8	120
UKRAIN			7	407
RUSSLD			15	478
TURKM			171	3391
SLOWEN			22	154
KROAT			21	108
MAROKK	36	611	226	3685
TUNES			16	245
S AFR	12	216	206	3961
USA	65	1269	614	7239
KANADA			151	2383
SAUDIA	24	319	96	1278
A EMIR			12	202
SKOREA			71	1118
JAPAN			75	2015
AUSTRL			97	1765
NEUSEE			24	848
NEUKAL			7	124
8433 40 90				
AND STROH- U FUTTERPRESSEN				
	STUECK		STUECK	
EINF	174*	1834*	1005*	17606*
GEW DT	2088		14874	
LV			1	16
PV	2	2	6	9
EU	56	1535	472	12539
FRANKR			5	186
BELLUX	7	599	91	7596
ITAL	48	936	282	3917
G BRIT			8	210
IRLAND			19	211
DAENM			62	369
NORWEG	12	151	123	1656
SCHWED			9	224
FINNL			116	1027
OESTER	1	15	17	199
POLEN			28	202
TSCHE	104	108	204	373
USA			27	1306
AUSF	31*	598*	315*	7525*
GEW DT	560		6226	
EU	2	60	75	2487
FRANKR	2	60	35	958
BELLUX			25	280
NIEDL			3	531
DAENM			3	563
SPAN			2	445
ISLAND	5	93	9	163
NORWEG			10	269
FINNL			5	264
SCHWZ	1	33	9	330
OESTER			22	663
UNGARN	1	15	14	118
MAROKK			15	458
S AFR	15	267	34	868
USA	1	71	28	958
IRAN			5	205
PHILIP			8	237
JAPAN	1	37	5	269
8433 51 00				
MAEHDRESCHER				
	STUECK		STUECK	
EINF	39*	6104*	641*	93099*
GEW DT	4135		67003	
LV	2	411	2	411
AUS LG			13	27
EU	34	5521	491	79812
FRANKR			10	1045
BELLUX	24	4021	214	37824
ITAL			77	10008
G BRIT			3	351
DAENM	10	1500	186	30366
FINNL	1	62	3	212
SCHWZ			10	449
OESTER	1	59	9	1112
TSCHE	2	411	2	411
ALGER			2	102
USA			120	10921
BRASIL			2	176
AUSF	286*	28558*	5450*	520147*
GEW DT	21731		439428	
EV	16	585	521	44189
PV			1	132
EU	119	17883	1596	222786
FRANKR	53	8086	646	98213
BELLUX			39	5503
NIEDL	1	8	32	3648
ITAL	7	674	151	15948
G BRIT	45	7479	437	69823
IRLAND			6	810
DAENM	6	695	87	7288
GRIECH			3	408
PORTUG			3	495
SPAN	8	941	222	22950
NORWEG			14	1020
SCHWED	4	479	58	6721
FINNL	1	88	28	1902
SCHWZ	16	2977	87	14148
OESTER	2	202	214	22686
TUERK	2	41	90	9848
LETTLD			4	103
LITAU	2	24	30	427
POLEN	8	589	290	11497
TSCHE	41	695	484	27371
SLOWAK	3	58	106	4284
UNGARN	22	1130	381	24292
RUMAEN	11	1282	738	64052
BULGAR			12	1164
ALBAN			56	3801
UKRAIN	1	224	171	23590
RUSSLD			34	5403
KASACH			31	6324
SLOWEN			23	653
KROAT	5	22	102	1845
MAZED			1	249
MAROKK	10	999	174	18760
TUNES			41	3658
AEGYPT			7	455
SUDAN			18	1092
SENEG			2	176
NIGERI			2	204
AETHIO			9	1000
KENIA			1	148
TANSAN			1	111
SIMBAB			5	568
S AFR	16	585	127	8327
USA			70	9809
PANAMA			1	117
DOM RP			24	2701
BRASIL			2	230
CHILE	1	15	9	112
ARGENT	22	1149	131	6787
LIBAN			8	135
SYRIEN			83	952
JEMEN			7	577
INDIEN	1	94	2	164
INDONE			158	4954
SKOREA			2	228
JAPAN			28	4313
TAIWAN			8	935
AUSTRL			23	2603
NEUSEE			3	391
8433 52 00				
AND DRESCHMASCHINEN U -GERAETE				
	STUECK		STUECK	
EINF	*	*	29*	977*
GEW DT			641	
EU			2	7
OESTER			2	167
UNGARN			22	737
AUSF	1*	9*	33*	298*
GEW DT	1		600	
EU			2	22
8433 53 10				
KARTOFFELERNTEMASCHINEN				
	STUECK		STUECK	
EINF	4*	133*	70*	1622*
GEW DT	95		1231	
EU			6	735
NIEDL			4	624
G BRIT			2	111
NORWEG			12	124
SCHWZ	4	133	18	612
AUSF	25*	1343*	720*	39628*
GEW DT	1040		31390	
EU	4	315	343	22884
FRANKR	1	50	62	3563
BELLUX	2	170	31	2195
NIEDL			73	4759
G BRIT	1	95	128	9369
DAENM			24	1761
SPAN			25	1167
NORWEG			10	531
SCHWED	3	115	17	803
FINNL			9	417
SCHWZ	1	53	15	823
OESTER	10	312	44	1668
LITAU			2	101
TSCHE	2	87	15	545
SLOWAK			6	303
UNGARN			22	155
RUMAEN			12	165
RUSSLD			13	559
KASACH			3	147
SLOWEN			7	129
KROAT			8	177
S AFR			6	211
USA			7	426
KANADA			51	3926
ISRAEL	2	175	8	627
SAUDIA	1	55	10	400
JAPAN			4	278
AUSTRL	3	231	45	2575
NEUSEE			17	1182
8433 53 30				
RUEBENKOEPF- RUEBENERNTEMASCHINEN				
	STUECK		STUECK	
EINF	*	*	32*	3886*
GEW DT			2285	
EU			21	3397
NIEDL			4	1531
ITAL			2	346
DAENM			13	1451
TSCHE			6	109
SLOWAK			1	251
AUSF	14*	772*	593*	43185*
GEW DT	458		25993	
EU			96	9188
FRANKR			18	1099
BELLUX			12	4200
NIEDL			35	2193
ITAL			1	330
G BRIT			8	493
DAENM			19	561
PORTUG			2	197
SCHWED	1	500	6	2475
SCHWZ	2	4	58	4763
OESTER			54	6996
LITAU			28	558
POLEN			125	3894
TSCHE			29	1746
SLOWAK			9	955
UNGARN			54	4805
RUMAEN			44	3035
UKRAIN			31	2339
MOLDAU			9	390
RUSSLD	10	268	34	1425
KASACH			6	253
KROAT			2	172
CHILE			4	158
8433 53 90				
ERNTEMASCH F AND WURZELN U KNOLLEN				
	STUECK		STUECK	
EINF	7*	102*	26*	352*
GEW DT	54		347	
EU	7	102	26	479
FRANKR			8	230
NIEDL	7	102	11	202
AUSF	1*	52*	80*	1356*
GEW DT	102		1596	
EU			12	483
FRANKR			8	400
SCHWZ			26	395
OESTER			14	184
TSCHE		8	6	100
8433 59 11				
FELDHAECKSLER SELBSTFAHREND				
	STUECK		STUECK	
EINF	*	*	6068*	3171*
GEW DT			2540	
PV			6000	11
EU			21	2709
BELLUX			20	2684
TSCHE			6043	380
AUSF	66*	8253*	1718*	211200*
GEW DT	8415		122454	
EV	17	2506	175	27586
EU	24	3866	886	125184
FRANKR	17	2901	405	67253
BELLUX			162	10390
NIEDL	2	252	90	16630
ITAL	1	132	62	9102
G BRIT	3	381	116	16284
IRLAND			11	1627
DAENM	1	200	18	2160
GRIECH			5	773
PORTUG			4	402
SPAN			13	873
SCHWZ			51	2977
OESTER			17	400
POLEN			13	1413
TSCHE	1	90	51	5914
SLOWAK			8	1023
UNGARN			25	2161
RUMAEN			5	602
BULGAR			1	105
UKRAIN			61	9130
RUSSLD	11	601	150	11945
KASACH			1	165
TURKM			177	15374
KROAT			6	147
MAZED			1	267
TUNES			1	142
AEGYPT			2	149
SIMBAB	1	177	1	177
USA	18	2772	143	22675
KANADA	1	133	26	3711
CHILE			6	336
URUGU			1	147
ARGENT	3	597	4	621
ISRAEL			7	1115
SKOREA			16	479
JAPAN			16	2265
TAIWAN			1	132
AUSTRL			5	792
NEUSEE			8	1043

Wichtigste Ursprungs- und Bestimmungs-Laender	DEZEMBER 1994		JAN./DEZ. 1994	
	dt = 100kg	1000 DM	dt = 100kg	1000 DM
8433 59 19				
ANDERE FELDHAECKSLER				
	STUECK		STUECK	
EINF	5*	34*	405*	2829*
GEW DT	32		2618	
EU	4	27	15	217
DAENM			6	116
OESTER			263	2109
TSCHE			120	431
AUSF	86*	892*	1372*	14896*
GEW DT	708		10362	
EU	32	557	880	8480
FRANKR	3	73	90	1463
BELLUX	6	13	251	1469
NIEDL	2	19	42	432
ITAL			63	327
G BRIT	20	417	392	4316
IRLAND			6	110
DAENM	1	35	6	177
SCHWZ			116	767
OESTER			103	1200
TSCHE			29	882
UNGARN			36	716
KROAT			10	122
S AFR	49	328	100	781
ARGENT			3	134
SKOREA			23	361
JAPAN			15	804
NEUSEE			17	462
8433 59 30				
TRAUBENERNTEMASCHINEN				
	STUECK		STUECK	
EINF	5*	462*	16*	1354*
GEW DT	193		649	
EU	5	462	16	1354
FRANKR	5	462	11	1034
ITAL			5	320
AUSF	2*	46*	13*	773*
GEW DT	27		386	
EU	1	7	7	240
FRANKR	1	7	6	234
USA			2	378
TAIWAN			2	109
8433 59 80				
AND ERNTEMASCHINEN -APPARATE -GERAETE				
	STUECK		STUECK	
EINF	101*	689*	857*	8684*
GEW DT	498		7720	
EU	98	573	671	8722
FRANKR	94	544	452	3185
NIEDL	3	25	77	1468
ITAL	1	4	122	947
NORWEG			58	717
SCHWED	2	94	8	115
SCHWZ			8	139
OESTER			27	421
TSCHE			31	609
UNGARN			50	914
AUSF	16*	481*	1344*	30821*
GEW DT	283		20793	
EV			85	1589
EU	2	73	218	4796
FRANKR	1	22	108	2183
BELLUX			28	890
NIEDL	1	51	41	887
DAENM			33	949
NORWEG			2	350
SCHWZ	2	60	171	1800
OESTER		4	171	1594
TSCHE			40	797
UNGARN	2	27	22	119
RUMAEN			135	4789
UKRAIN			9	138
RUSSLD			135	1842
KASACH	8	288	8	288
TURKM			155	3230
SLOWEN	2	29	23	224
S AFR			28	514
USA			111	5744
KANADA			20	537
BRASIL			4	566
ARGENT			8	1331
JAPAN			15	230
NEUSEE			8	449
8433 60 10				
EIERSORTIERMASCHINEN				
	STUECK		STUECK	
EINF	1*	75*	14*	1642*
GEW DT	50		364	
EU	1	75	13	928
NIEDL	1	75	13	928
USA			1	714
AUSF	*	*	11*	835*
GEW DT			347	
PV			1	10
EU			4	384
NIEDL			4	384
8433 60 90				
AND REINIG- SORTIERMASCHINEN OBST USW				
	DT		DT	
EINF	236*	539*	6229*	8288*
LV				5
AUS LG			12	25
EU	153	414	3931	5239
BELLUX	20	53	32	189
NIEDL	133	361	3803	4874
DAENM			72	138
SCHWZ	20	80	196	543
OESTER			124	368
POLEN	63	46	1200	768
USA			191	1108
AUSF	128*	296*	2231*	6266*
PV			19	7
EU	31	79	276	1927
FRANKR			4	131
BELLUX			34	366
NIEDL	23	40	183	793
ITAL	3	19	6	137
SPAN			83	377
NORWEG			14	128
SCHWED			64	282
SCHWZ			246	565
OESTER	17	42	340	819
TUERK			72	216
LETTLD			16	210
POLEN			647	741
UNGARN			184	194
RUSSLD			58	126
USA	75	134	117	445
CHILE	8	41	25	122
8433 90 00				
TEILE V ERNTE- DRESCHMASCH RASENM USW				
EINF	22218*	15614*	266819*	204763*
EV	6	4	975	1169
LV	26	8	30	20
PV	30	13	350	146
AUS LG	19	62	1191	2685
EU	8335	7617	95267	85936
FRANKR	1638	1790	20619	26736
BELLUX	70	115	1878	2435
NIEDL	2689	2287	18502	19387
ITAL	1241	974	20936	20357
G BRIT	904	1350	7851	10877
IRLAND			248	259
DAENM	1685	960	23130	13161
PORTUG	20	6	926	466
SPAN	91	136	946	2229
NORWEG	916	521	3727	2778
SCHWED	131	122	2304	3066
FINNL	18	30	189	234
SCHWZ	409	227	5158	4405
OESTER	1614	1370	17149	16142
ESTLD			2253	587
POLEN	1585	425	21256	5188
TSCHE	3074	1096	36241	12361
SLOWAK	214	121	2241	1068
UNGARN	3976	2343	56291	39839
BULGAR	2	4	339	143
W RUSS			714	112
SLOWEN	51	39	389	201
KROAT	57	29	716	337
S AFR			303	269
USA	1432	1492	16730	18243
KANADA	13	21	696	620
ISRAEL			69	127
CHINA	344	63	3412	691
JAPAN	21	89	496	1617
TAIWAN	12	24	389	271
AUSF	11819*	15522*	226778*	312338*
EV	340	647	1071	1747
LV			10	11
PV	102	48	530	388
EU	5055	6796	104508	144857
FRANKR	1663	2366	34098	52871
BELLUX	349	849	6265	11186
NIEDL	1596	1022	27876	24033
ITAL	231	409	6649	10573
G BRIT	845	1178	15973	24805
IRLAND	12	27	1776	1847
DAENM	143	393	6252	9841
GRIECH	4	18	379	791
PORTUG	2	1	87	281
SPAN	210	534	8543	8949
ISLAND	4	9	286	294
NORWEG	48	99	741	1412
SCHWED	47	104	2087	3632
FINNL	17	78	749	1614
SCHWZ	681	776	9152	13347
OESTER	1239	1079	20862	23321
TUERK	2	23	71	181
ESTLD	2	4	111	204
LITAU			386	350
POLEN	14	48	868	1273
TSCHE	378	375	5802	8026
SLOWAK	2	6	1056	967
UNGARN	268	213	8424	10201
RUMAEN	877	945	7124	12790
BULGAR			696	1346
UKRAIN	9	15	8851	12323
W RUSS	10	12	807	779
RUSSLD	167	265	6328	8630
KASACH	3	4	312	461
TURKM			8674	8380
KIRGIS			233	483
SLOWEN	42	46	510	633
KROAT	1	1	368	815
MAZED			61	424
MAROKK	12	27	442	1415
ALGER	9	15	281	339
TUNES			333	834
LIBYEN	3	59	238	1215
AEGYPT	2	7	472	1048
AETHIO	1	5	48	179
SIMBAB	17	37	284	458
S AFR	84	175	1403	2896
USA	2332	2889	24879	30662
KANADA	21	36	1939	2264
MEXIKO	8	22	130	337
KUBA			167	456
KOLUMB	14	39	47	106
BRASIL	9	24	104	155
CHILE	8	11	264	464
ARGENT	112	211	406	1165
SYRIEN			167	539
IRAK			22	124
IRAN			745	708
ISRAEL	39	90	224	369
JORDAN			29	105
SAUDIA	121	258	758	1659
INDIEN	121	148	438	642
THAIL	17	18	155	161
MALAYS	45	49	188	195
CHINA			62	299
SKOREA	6	38	168	453
JAPAN	267	245	1532	4288
TAIWAN	11	6	213	408
AUSTRL	18	34	1183	1867
NEUSEE	14	32	1218	967
8434 10 00				
MELKMASCHINEN				
EINF	385*	354*	1999*	2372*
PV			25	8
AUS LG			190	188
EU			109	518
NIEDL			102	495
USA			190	220
NEUSEE	385	354	1641	1584
AUSF	102*	171*	1419*	2119*
PV			27	9
EU	13	33	131	336
ITAL	12	27	72	199
SCHWZ			89	149
OESTER	1	2	64	240
TSCHE	3	4	105	243
UNGARN	24	49	46	116
KASACH			189	283
SKOREA	34	50	423	456
8434 20 00				
AND MILCHWIRTSCHAFTL MASCH APP GERAET				
EINF	706*	3705*	3758*	23490*
EU	286	2671	1791	16742
FRANKR	11	173	104	732
NIEDL	126	1072	449	7084
ITAL			148	1038
DAENM	149	1423	1037	7758
SCHWED	13	81	380	1716
FINNL	298	892	1001	2853
SCHWZ			147	461
OESTER	107	55	193	1515
POLEN			141	117
AUSF	3116*	8502*	14710*	52554*
EU	18	120	3695	19707
FRANKR			1979	12671
BELLUX			85	163
NIEDL			55	163
ITAL	14	70	915	3089
G BRIT	4	50	126	715
IRLAND			14	144
DAENM			281	1650
GRIECH			237	1084
SCHWED			30	133
FINNL			135	228
SCHWZ	2	25	149	810
OESTER	31	37	889	1378
TUERK	307	151	978	568
LETTLD			1055	1395
LITAU	505	3711	713	4886
POLEN	221	825	1314	7013
TSCHE	21	103	209	350
SLOWAK			19	123
UNGARN			277	408
W RUSS	33	245	33	245
RUSSLD	1857	3194	3050	9686
KASACH			436	1143
USBEK			201	291
TUNES			237	329
AEGYPT			176	337
S AFR			68	268
KOLUMB			89	289

Wichtigste Ursprungs- und Bestimmungs-Laender	DEZEMBER 1994		JAN./DEZ. 1994	
	dt = 100kg	1000 DM	dt = 100kg	1000 DM
CHILE	120	78	376	886
IRAN			55	383
ISRAEL			64	284
JORDAN			244	461
JAPAN			36	271
8434 90 00				
TEILE V MILCHWIRTSCHAFTL MASCHINEN				
EINF	8156*	10715*	45711*	125845*
PV	10	23	239	224
EU	4035	4375	24978	45348
FRANKR	1363	1477	17566	15062
BELLUX	507	316	3014	3337
NIEDL	1480	809	7890	13103
ITAL	211	516	2455	3439
G BRIT	89	310	1052	2765
DAENM	378	940	2668	7218
SPAN			267	326
NORWEG	1	10	79	211
SCHWED	769	5669	6842	72606
FINNL	1	18	83	210
SCHWZ	49	173	321	1718
OESTER	14	94	310	1046
POLEN	64	186	602	1027
USA	7	35	156	1144
ISRAEL	1	18	44	777
NEUSEE	20	98	225	1412
AUSF	8445*	12832*	64409*	186666*
LV	1	67	1	72
PV	9	18	22	81
EU	2678	6505	32614	83233
FRANKR	1526	3314	14781	32644
BELLUX	160	427	2748	7993
NIEDL	148	482	2478	7157
ITAL	299	936	4978	12206
G BRIT	108	393	2909	12455
IRLAND	1	18	371	828
DAENM	228	375	2078	3278
GRIECH	13	99	134	880
PORTUG	9	34	40	207
SPAN	186	429	2122	5618
NORWEG	1	7	28	197
SCHWED	460	822	3808	8858
FINNL	11	44	527	710
SCHWZ	796	1032	8934	18666
OESTER	459	1052	7142	17600
TUERK	206	46	1932	401
LITAU	1	18	10	127
POLEN	47	188	809	2847
TSCHE	76	303	804	4068
SLOWAK	24	124	232	2127
UNGARN	121	308	878	1300
BULGAR			57	388
UKRAIN			1476	661
RUSSLD	3	18	7	152
USBEK				122
SLOWEN	34	95	114	264
S AFR	86	277	387	1143
USA	131	852	1225	6659
KANADA	37	38	492	820
MEXIKO	4	27	368	609
KOLUMB		1	37	169
BRASIL	9	98	63	360
URUGU			53	133
ISRAEL	1	20	52	318
SKOREA	1	4	37	189
JAPAN	89	241	184	880
AUSTRL	29	200	633	2332
NEUSEE	136	415	741	2491
8435 10 10				
PRESSEN Z BEREITEN V FRUCHTSAFT USW				
EINF	307*	224*	3085*	4916*
LV		39	10	83
EU	28	56	1380	2131
FRANKR			70	211
ITAL	28	56	1126	1760
SCHWZ	264	109	950	2070
OESTER	15	20	231	394
TSCHE			392	138
AUSF	556*	1238*	8007*	17367*
EU	78	465	829	2661
FRANKR			519	1414
BELLUX			50	144
NIEDL	25	132	70	240
ITAL	53	332	130	730
GRIECH			60	128
SCHWZ	18	19	434	372
OESTER			326	806
POLEN			63	122
SLOWAK			23	101
UNGARN	74	89	1547	940
RUMAEN			194	437
BULGAR			62	197
W RUSS			250	385
RUSSLD			141	339
S AFR	23	55	187	736
USA			1126	2432
CHILE	133	384	387	1214
PARAGU			475	813
SKOREA			289	2605
JAPAN			260	980
AUSTRL	16	29	690	1588
NEUSEE	86	129	68	180

Wichtigste Ursprungs- und Bestimmungs-Laender	DEZEMBER 1994		JAN./DEZ. 1994	
	dt = 100kg	1000 DM	dt = 100kg	1000 DM
8435 10 90				
AND MASCH USW Z BEREITEN V WEIN USW				
EINF	386*	236*	1848*	1531*
EU	23	54	220	338
ITAL	23	54	182	321
SCHWZ			161	495
OESTER	6	9	129	230
TSCHE			660	288
USA	313	160	313	160
AUSF	70*	201*	2959*	6763*
EV			16	78
EU	3	5	583	2441
FRANKR			437	1615
BELLUX	3	5	70	303
ITAL			37	231
GRIECH			30	251
SCHWZ			74	212
OESTER	1	3	83	207
UNGARN	63	141	239	218
S AFR			37	157
USA			143	625
SYRIEN			1690	2480
8435 90 00				
TEILE V PRESSEN MUEHLEN Z MOSTBER USW				
EINF	30*	121*	866*	1574*
LV			2	4
PV			2	18
AUS LG			2	2
EU	20	72	243	713
ITAL	20	71	240	602
SCHWZ	9	40	128	410
OESTER			117	189
UNGARN			3	123
AUSF	268*	1063*	1366*	4628*
EU	195	830	394	1439
FRANKR		1	66	291
G BRIT	195	828	196	867
SCHWZ	1	7	84	292
OESTER			47	190
KENIA			44	184
USA	10	44	98	718
BRASIL			17	143
CHILE	24	94	89	215
SKOREA	1	2	64	512
AUSTRL	1	8	20	150
8436 10 10				
MUEHLEN F GETREIDE USW F FUTTERBER				
	STUECK		STUECK	
EINF	72*	1368*	1009*	5788*
GEW DT	1998		8030	
PV			202	174
EU	43	1238	429	5069
FRANKR	5	118	10	135
BELLUX			33	125
ITAL			28	631
IRLAND	38	1120	334	3943
DAENM			16	147
OESTER	5	48	60	132
TSCHE	20	20	259	141
UNGARN			206	198
AUSF	21*	497*	419*	4817*
GEW DT	280		3569	
EU	3	33	101	2417
BELLUX			5	695
NIEDL	3	33	39	343
G BRIT			33	816
IRLAND			5	388
PORTUG			12	139
SCHWZ	5	27	117	278
OESTER	2	8	116	286
LITAU			10	332
TSCHE			14	118
KANADA			3	101
MALAYS	2	405	2	405
SKOREA			3	405
8436 10 90				
AND MASCH APP GERAETE F FUTTERBEREITG				
	DT		DT	
EINF	3367*	2381*	27808*	17491*
PV	337	84	7870	2050
EU	2445	1823	14892	11802
BELLUX		1	101	128
NIEDL	132	254	1550	2829
ITAL	1800	1179	11845	8137
IRLAND	497	332	1010	622
DAENM	15	45	340	274
OESTER	215	345	1565	1698
TSCHE	383	126	1004	380
UNGARN	337	64	9321	2832
USA			343	599
AUSF	516*	919*	6777*	9484*

Wichtigste Ursprungs- und Bestimmungs-Laender	DEZEMBER 1994		JAN./DEZ. 1994	
	dt = 100kg	1000 DM	dt = 100kg	1000 DM
EU	64	195	833	1949
FRANKR	2	2	54	177
BELLUX		1	51	106
NIEDL	34	147	424	971
G BRIT	23	36	79	186
DAENM			136	345
SPAN	5	9	41	111
NORWEG	3	13	308	238
SCHWED	80	146	600	1090
SCHWZ	173	201	2000	2287
OESTER	42	50	818	917
POLEN	29	35	1073	855
TSCHE	51	72	897	1342
SLOWAK	42	110	133	281
8436 21 00				
BRUT- U AUFZUCHTAPP F GEFLUEGELHALT				
EINF	14*	28*	1648*	2823*
EU	14	28	1056	2288
FRANKR	11	22	86	234
BELLUX			786	1693
NIEDL	3	6	177	341
KANADA			397	426
AUSF	1875*	1040*	6807*	4271*
EU	423	197	3039	1625
NIEDL	423	197	2755	1480
G BRIT			277	143
NORWEG	249	187	257	210
POLEN	7	5	490	288
TSCHE			75	147
AEGYPT			47	146
SKOREA			420	292
JAPAN	984	602	1653	1023
8436 29 00				
AND MASCH APP GERAETE F GEFLUEGELHALT				
EINF	1024*	787*	3752*	3929*
AUS LG			18	25
EU	1018	780	3025	3280
BELLUX	80	69	1001	1183
NIEDL	940	691	1603	1592
ITAL	28	20	307	144
DAENM			108	332
USA			258	173
ISRAEL			220	323
AUSF	28287*	16023*	202448*	132274*
EU	13433	7512	72401	38838
FRANKR	3404	2166	15242	9349
BELLUX			284	183
NIEDL	2899	1609	23828	12771
ITAL	1238	598	3314	1660
G BRIT	3395	1498	15844	7669
IRLAND	40	37	367	407
DAENM	24	6	1934	1063
GRIECH	1471	1088	1863	1308
PORTUG	663	326	5407	3093
SPAN	300	217	4508	1388
SCHWED	4	7	644	428
SCHWZ	7	4	389	283
OESTER	37	19	4085	2218
MALTA	133	72	813	243
ESTLD			144	148
LITAU			68	113
POLEN	1220	1300	11366	9175
TSCHE	137	178	1468	1679
SLOWAK	456	846	1797	2588
UNGARN			69	190
RUMAEN			230	342
BULGAR	16	18	1162	1483
RUSSLD	361	337	1874	3464
KASACH			17775	22021
KROAT			268	142
MAROKK			3822	1992
S AFR	704	329	5174	2421
USA	42	73	22610	11068
KANADA	583	313	4218	2196
GUADEL	638	331	638	331
ZYPERN			324	166
SAUDIA	1058	567	3375	1896
A EMIR	394	164	1834	1389
CHINA	16	62	1064	646
SKOREA	4403	2960	22640	13378
JAPAN	1301	727	19579	11308
TAIWAN	307	190	1167	648
AUSTRL			138	162
NEUSEE			760	538
8436 80 10				
MASCHINEN APPARATE USW F FORSTWIRT				
	STUECK		STUECK	
EINF	63*	4445*	488*	30947*
GEW DT	2194		14697	
AUS LG			2	128
EU	1	32	19	222
NIEDL			11	164
NORWEG	1	207	3	380
SCHWED	9	2314	80	19701
FINNL	10	1397	52	8160
SCHWZ	1	344	20	773
OESTER	12	44	37	148
USA	7	94	62	1317
JAPAN			1	152

Wichtigste Ursprungs- und Bestimmungs-Laender	DEZEMBER 1994		JAN./DEZ. 1994	
	dt = 100kg	1000 DM	dt = 100kg	1000 DM
AUSF	5*	724*	6061*	5728*
GEW DT	429		3782	
EU	3	18	146	2871
FRANKR			71	476
BELLUX			9	612
NIEDL			24	1364
G BRIT	3	18	15	361
SCHWED			5709	190
SCHWZ	2	706	21	1893
OESTER			165	163
USA			1	100
F POLY			3	434
8436 80 91				
SELBSTAETIGE TRAENKEBECKEN				
	STUECK		STUECK	
EINF	6806*	58*	46326*	765*
GEW DT	81		1352	
EU	6805	58	39382	491
DAENM	1060	21	14892	280
POLEN			6137	111
AUSF	12006*	462*	183132*	7940*
GEW DT	480		8062	
EU	6720	280	126873	5540
FRANKR	1979	90	53784	2333
BELLUX	2244	103	36145	1779
NIEDL	462	25	9904	408
ITAL	720	18	5733	202
G BRIT			2715	183
DAENM	668	22	13350	501
SCHWED	396	34	4976	346
SCHWZ	886	49	14421	700
OESTER	313	6	9336	430
USA	3892	93	16442	463
KANADA			3799	182
8436 80 99				
AND MASCH USW F LANDWIRTSCHAFT GARTEN				
	DT		DT	
EINF	3127*	5819*	61925*	54979*
PV			418	320
AUS LG	9	9	191	286
EU	1990	4042	18918	18091
FRANKR	389	685	3801	4505
BELLUX	30	68	2366	2349
NIEDL	869	737	3706	3236
ITAL	191	293	4443	3525
G BRIT	223	1994	698	2765
IRLAND	28	20	360	285
DAENM	240	245	3645	1426
SCHWED	268	663	876	1071
FINNL	29	69	188	676
SCHWZ	19	37	370	1388
OESTER	711	865	30197	27033
POLEN			873	267
TSCHE	28	49	1093	623
UNGARN	42	17	7726	3534
USA	9	30	1136	1716
KANADA	27	35	448	283
AUSF	2759*	3970*	38219*	54206*
PV			217	87
EU	1339	1824	17301	23420
FRANKR	290	345	3726	4342
BELLUX	77	98	2165	2527
NIEDL	860	986	4172	6344
ITAL	136	109	909	1511
G BRIT	71	71	4443	6049
IRLAND	118	81	162	126
DAENM	49	120	793	1655
GRIECH	30	27	638	506
PORTUG	5	7	60	103
SPAN	3	2	236	257
NORWEG	16	21	683	734
SCHWED	19	70	1783	3081
FINNL	64	73	929	1286
SCHWZ	324	338	4375	6396
OESTER	471	693	6010	7377
POLEN	70	107	579	731
TSCHE	8	11	709	1323
SLOWAK	9	14	128	250
UNGARN	33	24	418	489
BULGAR			127	240
RUSSLD	1	1	2430	4987
GHANA			42	119
S AFR		1	103	163
USA	12	109	271	429
KANADA	21	72	324	663
CHILE			45	196
ISRAEL	1	2	121	144
SAUDIA	32	231	130	356
THAIL	231	218	352	391
JAPAN			159	307
AUSTRL			247	555
8436 91 00				
TEILE V MASCH USW GEFLUEGHALT -ZUCHT				
EINF	1029*	799*	10528*	9089*
EU	516	565	5006	6982
FRANKR	9	27	267	779
BELLUX	34	67	437	1525
NIEDL	263	123	2864	2572
ITAL	114	154	594	664
DAENM	58	134	410	1208
SPAN	37	52	105	134
POLEN	29	26	264	139
TSCHE	22	7	3152	864
BULGAR	365	95	1227	310
USA	76	79	602	497
AUSF	2990*	6309*	39744*	49981*
EU	1273	1595	24409	28967
FRANKR	483	562	4297	4817
BELLUX	33	25	5857	4446
NIEDL	187	449	7099	11401
ITAL	50	64	3171	4388
G BRIT	283	307	1866	2068
IRLAND	7	21	120	230
DAENM	17	31	159	287
GRIECH		1	103	134
PORTUG	102	80	386	248
SPAN	111	85	1351	958
SCHWED	29	44	282	601
SCHWZ	20	32	308	295
OESTER	54	81	540	623
TUERK			103	106
POLEN	1	2	495	413
TSCHE	175	233	1336	1691
RUMAEN	57	124	84	181
BULGAR			166	118
KASACH	66	373	66	373
KROAT	202	2161	204	2163
ALGER			28	163
LIBYEN			34	176
AEGYPT	71	36	169	116
S AFR	300	203	607	479
USA	416	514	5447	5413
ARGENT			24	118
LIBAN			171	177
IRAN	6	15	201	205
JORDAN			37	125
SAUDIA	3	11	365	583
KUWAIT	15	45	111	273
KATAR	38	120	107	295
A EMIR	125	334	388	1040
INDIEN	6	13	74	285
THAIL	3	27	17	105
INDONE	5	19	47	239
MALAYS	7	10	150	185
SINGAP			793	560
CHINA			91	170
SKOREA	2	9	100	279
JAPAN	93	231	2115	2407
AUSTRL	16	77	161	404
NEUSEE			148	115
8436 99 00				
TEILE V MASCH USW LAND- FORSTWIRT USW				
EINF	3068*	4238*	22349*	28375*
EV	3	20	3	20
LV			4	12
PV			83	15
AUS LG			13	11
EU	667	800	7626	8041
FRANKR	26	88	234	552
BELLUX	63	47	259	335
NIEDL	219	184	1273	1643
ITAL	143	121	1595	1262
G BRIT	82	181	198	494
DAENM	109	229	2968	3349
SPAN	23	9	1053	367
SCHWED	306	2166	1859	12480
FINNL	22	70	281	625
SCHWZ	11	42	220	881
OESTER	198	189	1496	1722
POLEN	96	43	773	332
TSCHE	983	335	7243	1967
SLOWAK	116	143	140	149
UNGARN	472	231	2043	1510
USA	98	132	284	467
AUSTRL	8	25	32	144
AUSF	1921*	2803*	32347*	34645*
PV			10292	1842
EU	1376	1869	14491	19015
FRANKR	153	296	2652	3842
BELLUX	21	68	256	583
NIEDL	813	931	7173	8428
ITAL	62	88	298	454
G BRIT	52	103	668	1696
IRLAND	7	24	240	367
DAENM	148	267	1484	1838
GRIECH	3	13	159	132
PORTUG	44	38	340	423
SPAN	86	96	853	1383
NORWEG	4	8	136	283
SCHWED	28	85	443	1157
FINNL	42	88	328	614
SCHWZ	98	137	773	1619
OESTER	57	108	1199	1220
POLEN	37	62	182	208
TSCHE	67	85	558	876
SLOWAK	39	77	166	348
UNGARN	4	6	10171	2030
AEGYPT			129	278
S AFR	15	12	120	188
USA	6	10	619	1049
KANADA	17	26	219	467
THAIL			202	194
INDONE	11	19	183	253
MALAYS			117	218
PHILIP	10	34	118	303
CHINA	27	25	344	891
SKOREA	3	5	311	424
JAPAN	8	12	161	369
TAIWAN	8	12	674	1073
AUSTRL	12	10	236	563
8437 10 00				
MASCH Z REINIG SORTIER KOERNER USW				
	STUECK		STUECK	
EINF	10*	348*	195*	5015*
GEW DT	59		1747	
EU	6	132	116	1788
NIEDL			7	356
ITAL			4	304
DAENM	4	112	90	941
SPAN	2	21	8	119
SCHWZ			21	1258
OESTER	2	69	33	647
USA	1	129	13	1001
JAPAN			6	263
AUSF	101*	3391*	1028*	33586*
GEW DT	1926		16254	
EU	11	390	163	4060
FRANKR			22	464
BELLUX			5	210
NIEDL			8	187
ITAL	4	168	43	1039
G BRIT	3	19	26	389
DAENM	1	146	7	352
GRIECH	2	45	40	1165
SPAN			7	166
SCHWED			8	191
FINNL			7	336
SCHWZ			27	587
OESTER			51	1686
TUERK			23	294
LETTLD	2	177	2	177
LITAU			1	180
POLEN	2	46	105	3949
TSCHE			24	1043
UNGARN			52	144
RUMAEN	2	89	152	6634
UKRAIN	2	100	8	577
KASACH	2	9	31	539
TURKM	51	1081	136	4423
MAZED			15	171
KENIA			1	126
S AFR	2	27	12	132
USA	5	434	55	1117
KANADA	4	605	4	605
KOLUMB			4	138
ARGENT			4	266
IRAN			15	1642
A EMIR	4	131	5	200
THAIL			7	315
CHINA	1	68	24	1178
SKOREA	2	13	23	1127
JAPAN	1	56	9	741
8437 80 00				
AND MASCH Z BEHANDELN V GETREIDE USW				
	DT		DT	
EINF	404*	985*	4587*	12496*
LV			79	261
AUS LG			14	57
EU	226	406	1681	4178
FRANKR	5	2	51	162
NIEDL	91	186	425	1149
ITAL	106	152	420	940
G BRIT			140	700
DAENM	2	7	688	873
SPAN	22	79	99	294
SCHWED	1	7	46	480
FINNL			21	128
SCHWZ	60	292	1190	4206
OESTER	32	118	941	2770
TUERK	69	129	102	171
POLEN	3	5	164	107
TSCHE	7	13	127	161
UNGARN	6	18	48	148
USA			33	128
AUSF	4496*	9936*	35527*	76327*
LV			34	54
EU	544	1880	3102	10606
FRANKR	66	172	301	1289
BELLUX	35	162	198	982
NIEDL	28	113	716	2007
ITAL	306	855	863	1862
G BRIT	88	438	499	1346
DAENM	1	6	556	1639
GRIECH			70	956
PORTUG	15	36	98	311
SPAN	2	25	98	427
NORWEG	4	11	183	381
SCHWED	84	23	804	422
FINNL	6	14	60	203
SCHWZ	29	187	877	2632
OESTER	108	220	1264	2771
TUERK			388	1843
POLEN	700	124	3809	610
TSCHE			107	379
SLOWAK			309	715
UNGARN	131	118	1409	717
RUMAEN	91	18	832	1734
BULGAR			176	1187
UKRAIN			367	633
RUSSLD	42	170	1680	1392
KASACH	7	25	1546	2859
TURKM			263	140
KROAT	20	94	635	163

Wichtigste Ursprungs- und Bestimmungs-Laender	DEZEMBER 1994 dt = 100kg	DEZEMBER 1994 1000 DM	JAN./DEZ. 1994 dt = 100kg	JAN./DEZ. 1994 1000 DM
MAROKK	77	207	89	238
ALGER			61	102
TUNES			47	132
LIBYEN			34	211
AEGYPT			260	529
GUINEA			117	298
NIGERI			68	220
AETHIO			66	168
TANSAN			447	1530
MADAG			29	114
SAMBIA			95	237
SIMBAB			132	346
S AFR			422	1480
NAMIB	138	336	141	361
USA	460	940	760	1706
GUATEM			237	318
DOM RP			242	1928
KOLUMB			168	383
VENEZU	110	171	147	261
PERU			280	660
BRASIL	1	2	277	670
CHILE	1	3	282	520
URUGU			73	200
ARGENT	259	71	823	1101
IRAN	106	536	4027	5069
KATAR			713	1474
A EMIR	133	324	134	333
PAKIST	56	169	56	169
INDIEN	193	844	646	1873
NEPAL			87	499
THAIL	140	826	890	3876
INDONE	1	2	176	466
MALAYS			206	541
PHILIP			55	127
MONGOL			103	444
CHINA	569	1455	4284	13547
SKOREA	12	38	321	988
JAPAN			175	735
TAIWAN			45	120
AUSTRL	458	1119	839	2126
NEUSEE			14	203
8437 90 00				
TEILE V GETREIDEREINIGG-SORTIERMA USW				
EINF	887*	1103*	14032*	18193*
LV		3	1	16
EU	184	383	4309	6269
FRANKR			53	126
NIEDL	146	161	1700	2581
ITAL	22	97	546	1076
DAENM	15	122	1827	2273
SPAN			142	119
SCHWED			38	105
SCHWZ	200	467	3567	8085
OESTER	1	6	245	504
TUERK	364	85	3687	935
POLEN	24	17	256	132
TSCHE			219	171
S AFR	86	38	169	224
USA	2	9	481	1016
JAPAN			69	277
TAIWAN			211	109
AUSF	1009*	2296*	10223*	23373*
LV			2	3
EU	490	823	2783	5882
FRANKR	30	93	85	382
BELLUX	343	290	863	860
NIEDL	25	43	447	914
ITAL	20	72	581	852
G BRIT	7	51	114	452
IRLAND	1	9	33	229
DAENM	27	171	275	1507
GRIECH	16	68	131	413
PORTUG	1	4	29	119
SPAN	20	22	225	454
NORWEG	16	88	269	1015
SCHWED	34	54	162	521
FINNL	22	133	90	528
SCHWZ	86	237	1155	2177
OESTER	3	25	238	477
TUERK	2	13	38	199
LETTLD			243	378
POLEN			241	328
TSCHE	3	7	107	203
UNGARN	3	6	118	225
RUMAEN	3	68	469	477
UKRAIN	4	6	74	164
KASACH	14	19	197	105
TURKM	43	180	45	183
MAROKK	5	23	146	256
AEGYPT			62	176
K VERD			19	102
NIGERI	12	51	289	1044
S AFR	2	3	67	139
USA	6	37	230	613
MEXIKO			48	121
GUATEM			121	186
KOLUMB			21	194
SURIN			69	219
ECUAD	12	40	39	196
PERU			29	329
BRASIL	7	42	32	229
CHILE			31	105
ARGENT			26	161
SYRIEN			55	184
IRAN	22	87	279	1165
ISRAEL			79	197
SAUDIA	2	2	89	188
KUWAIT			25	122
A EMIR	2	2	23	198
JEMEN			46	103
BANGLA			15	185
THAIL	8	12	293	468
INDONE			17	117
PHILIP	64	62	245	396
CHINA	7	7	276	337
JAPAN	31	50	245	635
TAIWAN	63	76	249	254
8438 10 10				
MASCH U APPARATE Z HERST V BACKWAREN				
EINF	1639*	6226*	18361*	71442*
LV			213	842
PV		3	15	26
AUS LG	20	64	488	2380
EU	596	1775	6343	29716
FRANKR	61	334	826	4172
BELLUX	26	110	375	1464
NIEDL	128	574	1370	7054
ITAL	231	262	1825	7854
G BRIT	90	219	994	2944
DAENM	60	276	903	6048
SPAN			35	151
SCHWED	43	108	450	1314
SCHWZ	171	732	1954	9031
OESTER	582	2683	6493	22006
TUERK	50	16	254	126
POLEN	26	304	317	924
TSCHE	84	87	840	717
UNGARN	4	19	275	627
SLOWEN			53	189
USA	44	348	311	2063
KANADA	33	99	61	198
LIBAN			90	103
JAPAN	6	55	774	4285
AUSF	5113*	25529*	53516*	250328*
LV	17	37	20	47
PV			56	230
EU	711	4819	11518	65315
FRANKR	269	1912	2128	16702
BELLUX	72	860	2076	13755
NIEDL	77	250	2124	10403
ITAL	29	114	654	3121
G BRIT	164	1297	2477	11910
DAENM	40	120	1300	5883
GRIECH	52	235	375	2111
PORTUG	4	8	35	143
SPAN	2	14	339	1560
KANARI	2	6	55	319
NORWEG	2	7	169	1294
SCHWED	265	1664	1051	5783
FINNL	16	80	176	998
SCHWZ	227	1333	3130	13117
OESTER	304	1769	2350	12562
TUERK			465	1838
LETTLD	1	3	102	421
LITAU	9	49	370	694
POLEN	154	470	3473	16948
TSCHE	17	87	678	2714
SLOWAK	125	750	194	1088
UNGARN	17	74	1891	3226
RUMAEN			253	172
BULGAR			104	192
UKRAIN	69	567	301	1305
RUSSLD	100	386	1889	4793
KASACH	11	52	81	269
USBEK			3675	20520
SLOWEN	22	47	199	811
KROAT	46	731	222	987
MAROKK			510	2632
AEGYPT	230	186	1267	3788
KENIA	177	537	202	766
S AFR	100	82	849	1609
USA	855	4485	5833	27569
KANADA			656	2801
MEXIKO	98	449	470	1905
CHILE	78	250	481	1713
ARGENT	78	250	870	3131
ZYPERN	1	14	186	815
LIBAN			180	748
IRAN			197	2020
ISRAEL	98	528	838	3204
JORDAN	128	384	130	396
SAUDIA	107	458	208	996
A EMIR		2	56	485
PAKIST			116	555
INDIEN			507	4588
THAIL	5	23	189	808
INDONE	66	165	532	2146
MALAYS	7	18	87	362
SINGAP	456	2478	573	2959
PHILIP	34	113	444	2539
MONGOL			192	854
CHINA			452	2558
SKOREA	50	432	423	3342
JAPAN	61	294	1590	8668
TAIWAN	95	104	964	4614
HONGK	9	69	304	1034
AUSTRL	261	1049	1186	4264
NEUSEE			31	110
8438 10 90				
MASCH U APPARATE Z HERST V TEIGWAREN				
EINF	780*	2781*	4330*	13507*
EU	626	2266	3094	8023
BELLUX			30	110
NIEDL	75	710	167	933
ITAL	540	1510	2860	6655
DAENM			18	160
SCHWZ	12	32	44	200
OESTER	33	251	844	4212
SLOWEN	73	136	91	209
USA			54	340
JAPAN			37	214
AUSF	367*	745*	3834*	13571*
EU	69	277	527	2300
FRANKR	50	243	51	258
BELLUX			101	479
NIEDL			60	409
ITAL	6	15	38	148
DAENM			251	941
SCHWZ	2	9	62	469
OESTER	1	2	157	657
POLEN	5	7	183	369
TSCHE		2	25	175
UNGARN	20	16	120	269
RUSSLD	5	10	32	154
KASACH			22	184
TURKM			55	600
SLOWEN			103	320
S AFR	120	134	871	707
USA	94	113	450	547
ISRAEL	1	4	128	141
CHINA	18	94	119	627
SKOREA			376	2657
TAIWAN			443	2927
8438 20 00				
MASCH APP HERST V SUESSWAR KAKAO USW				
EINF	900*	5186*	9518*	36970*
EV			21	50
LV			339	626
PV			12	10
AUS LG	2	19	3	26
EU	481	4924	3053	20091
FRANKR	20	128	241	1016
BELLUX			60	589
NIEDL	301	4426	509	7194
ITAL	40	172	1103	7176
G BRIT			187	1826
DAENM	90	171	782	2116
SPAN	30	27	151	193
NORWEG			70	289
SCHWED	19	5	144	114
SCHWZ	239	1041	2205	11664
OESTER	92	21	237	332
TUERK	25	85	94	277
TSCHE	38	82	118	270
UNGARN			823	114
UKRAIN			110	243
USA	6	28	139	654
MEXIKO			106	160
JAPAN			2018	703
AUSTRL			367	1894
AUSF	5652*	28772*	60612*	254150*
LV	151	1278	264	1816
PV			5	63
EU	1747	6764	18206	68245
FRANKR	201	1179	1773	11114
BELLUX	133	1240	8144	20679
NIEDL	178	388	882	2625
ITAL	886	2074	2598	10040
G BRIT	69	490	2844	15048
IRLAND			100	339
DAENM		3	413	3857
GRIECH			146	725
SPAN	282	1413	1307	2812
ISLAND			14	107
NORWEG			93	253
SCHWED	5	19	1104	4755
FINNL			108	631
SCHWZ	220	2196	3946	18024
OESTER	16	41	1072	4401
TUERK	95	127	3481	8267
LITAU	35	36	122	484
POLEN	230	670	4309	13014
TSCHE	351	1548	2039	3918
SLOWAK			248	404
UNGARN	258	800	4657	15752
UKRAIN			180	239
RUSSLD	108	834	978	4885
KASACH			2248	14503
SLOWEN	93	933	230	1472
KROAT	70	940	71	942
MAROKK	64	321	69	467
AEGYPT	570	926	1135	2554
SUDAN			125	304
GHANA			51	127
MADAG			15	166
SIMBAB	74	211	74	211
S AFR	59	500	388	1160
USA	177	1405	5286	32342
KANADA			593	2109
MEXIKO	242	2107	1052	4711
ECUAD			127	702
BRASIL	148	1465	411	3207
CHILE	80	49	384	803
ARGENT	10	167	54	809
LIBAN	16	113	49	255
SYRIEN			14	180
IRAN			1803	515
ISRAEL	159	798	271	1158
JORDAN			84	319
SAUDIA			810	5212
OMAN			34	313
JEMEN			20	160
INDIEN			183	1737
VIETN			92	733
INDONE	196	236	803	5890
MALAYS			86	485
SINGAP			21	188
PHILIP	35	325	614	5575
CHINA			40	337
SKOREA	506	2859	1441	12996
JAPAN	44	239	854	7060
AUSTRL	36	239	180	1110

Wichtigste Ursprungs- und Bestimmungs-Laender	DEZEMBER 1994		JAN./DEZ. 1994	
	dt = 100kg	1000 DM	dt = 100kg	1000 DM
8438 30 00				
MASCHINEN U APPARATE Z HERST V ZUCKER				
EINF	106*	601*	11504*	24152*
EU	106	601	11446	24135
FRANKR			2535	6105
NIEDL			344	683
ITAL			1633	1675
G BRIT			34	123
DAENM	106	601	6894	15630
AUSF	708*	980*	11744*	11971*
EU			1380	3250
FRANKR			81	117
BELLUX			228	745
NIEDL			87	135
ITAL			306	872
G BRIT			474	1036
SPAN			204	344
SCHWED			2280	291
POLEN	4	7	1901	1523
UKRAIN			632	817
MOLDAU			297	495
RUSSLD			529	1811
KASACH			584	1021
LIBYEN			7	110
USA			262	942
IRAN	584	283	3708	889
CHINA	140	700	140	700
8438 40 00				
BRAUEREIMASCHINEN U -APPARATE				
EINF	22*	29*	1076*	3110*
EU			737	2039
BELLUX			337	782
NIEDL			245	563
DAENM			154	694
SCHWED	10	16	65	265
TSCHE			131	409
AUSTRL			29	186
AUSF	7216*	19721*	94336*	238469*
PV				1
EU	128	379	3921	10881
BELLUX			487	1691
NIEDL	5	11	86	242
ITAL			48	434
G BRIT			180	564
IRLAND			111	507
DAENM			73	268
GRIECH			2773	6739
SPAN	123	366	163	433
NORWEG			28	218
SCHWED	483	1513	499	1535
FINNL			39	363
SCHWZ			25	409
OESTER	112	634	1114	3425
TUERK	13	50	8972	20968
POLEN	1158	4303	16042	28796
TSCHE	7	98	3302	11849
UNGARN	2718	2066	7369	6242
RUMAEN	78	110	3044	1523
UKRAIN			97	490
W RUSS			383	1150
RUSSLD			1530	8496
KASACH			471	1391
USBEK			60	373
SLOWEN	66	749	1489	6220
KROAT			270	228
MAZED			118	520
TANSAN			587	778
SAMBIA			89	284
S AFR			45	603
USA	196	29	1295	3609
KANADA			58	131
MEXIKO	8	130	1977	5378
GUATEM			65	295
KOLUMB			620	4085
VENEZU	5	75	967	3202
BRASIL	31	114	502	1765
BOLIV			35	115
PARAGU			26	243
URUGU			556	916
ARGENT	4	12	14414	27301
LIBAN	277	834	906	2805
ISRAEL	28	109	3606	7140
INDIEN			66	300
SRILAN			466	906
THAIL	864	2876	2467	9664
LAOS			34	257
VIETN	495	1764	726	2069
PHILIP	720	3864	2508	14421
CHINA			3166	10005
SKOREA			2959	13779
JAPAN	27	305	295	2149
TAIWAN			4844	16188
HONGK			316	1769
AUSTRL			18	141
8438 50 00				
MASCHINEN APPARATE Z VERARB V FLEISCH				
EINF	2874*	8697*	25217*	81778*
LV			61	278
PV	11	102	19	134
AUS LG			28	123
EU	922	5400	9773	46125
FRANKR	188	887	377	1862
BELLUX			77	432
NIEDL	328	790	3856	21280
ITAL	138	458	2238	7622
G BRIT	95	2270	448	4269
DAENM	150	956	2504	9671
SPAN	13	39	238	755
SCHWED		4	143	1016
FINNL	7	44	51	493
SCHWZ	58	488	1206	9259
OESTER	448	1879	3232	12834
LETTLD	27	2	277	132
POLEN	16	22	387	323
TSCHE			182	891
UNGARN			53	206
KASACH			51	186
SLOWEN	878	418	8563	4458
USA	72	369	646	4309
KANADA	11	102	85	984
JAPAN	5	47	20	328
NAURU			20	104
AUSF	6057*	31992*	62676*	372520*
EV			3	21
LV	14	31	59	240
PV			30	166
EU	1149	7306	13801	97831
FRANKR	205	1491	3890	30372
BELLUX	101	562	1488	10877
NIEDL	217	1201	2233	15849
ITAL	139	791	1351	9100
G BRIT	292	1986	2050	14771
IRLAND	4	23	185	1891
DAENM	61	388	940	6081
GRIECH	6	7	260	1837
PORTUG	9	67	166	1487
SPAN	116	808	838	6196
KANARI			37	180
ISLAND	7	31	41	268
NORWEG	36	336	426	3723
SCHWED	77	1025	744	5099
FINNL	27	380	440	3410
SCHWZ	101	755	2113	14234
OESTER	421	1746	5611	26144
TUERK		1	384	1649
LETTLD	4	65	646	1265
LITAU	6	68	901	4937
POLEN	370	1790	4651	16860
TSCHE	84	267	2905	17345
SLOWAK	8	85	218	1125
UNGARN	114	761	1147	4630
RUMAEN	292	1148	2100	11690
BULGAR	3	12	403	622
ALBAN	27	200	47	380
UKRAIN	6	80	624	1790
W RUSS	42	258	474	2988
MOLDAU			19	162
RUSSLD	377	1132	5233	26966
KASACH	979	3136	1337	4647
SLOWEN	10	80	649	2552
KROAT	46	68	1274	3543
S HERZ			154	1086
MAZED	12	78	86	176
AEGYPT	144	263	466	1888
S AFR	202	849	878	3347
USA	676	5707	8523	39671
KANADA	88	649	820	6184
MEXIKO	26	235	213	1945
HONDUR			48	376
EL SAL			21	127
COSTA	16	105	192	1411
PANAMA			60	345
DOM RP			33	267
KOLUMB	3	13	128	819
VENEZU	13	35	88	393
ECUAD	1	21	288	1543
PERU	16	120	227	1503
BRASIL	21	219	219	1717
CHILE	34	435	419	2830
PARAGU	5	54	38	306
URUGU		4	83	516
ARGENT			380	2918
ZYPERN			97	650
LIBAN			73	544
IRAN	24	47	118	286
ISRAEL	194	100	440	1423
SAUDIA	3	53	69	526
KUWAIT	3	31	17	165
A EMIR			111	427
INDIEN	1	3	14	140
THAIL	2	13	248	1668
INDONE	2	17	76	625
MALAYS	11	64	137	675
SINGAP	16	131	161	989
PHILIP	5	26	125	886
CHINA	15	188	580	4403
SKOREA	40	327	486	3734
JAPAN	162	850	1779	13166
TAIWAN	24	210	648	5987
HONGK	1	20	123	989
AUSTRL	55	251	672	4781
NEUSEE	12	109	133	1038
8438 60 00				
MASCH APP Z BE- VERARB FRUCHT GEMUESE				
EINF	170*	1324*	3228*	14047*
LV			26	154
EU	112	835	1799	6268
FRANKR	31	510	435	2462
BELLUX			165	200
NIEDL	45	150	147	861
ITAL	20	75	356	1378
DAENM	14	66	299	965
GRIECH			386	319
SCHWED	15	78	578	2535
SCHWZ	30	284	374	3029
OESTER			62	489
POLEN			212	268
UNGARN			18	153
USA	6	45	85	446
JAPAN	6	71	17	212
TAIWAN			62	584
AUSF	236*	977*	4903*	20798*
EV			10	19
EU	38	249	686	4122
FRANKR	19	119	283	1881
BELLUX	6	19	19	147
NIEDL			26	186
ITAL	1	5	156	844
G BRIT	6	47	41	388
DAENM	5	46	33	243
GRIECH	1	11	69	406
SPAN		2	26	261
ISLAND			33	176
NORWEG			13	191
SCHWZ	7	58	382	1467
OESTER	8	83	197	1335
TUERK			24	187
POLEN	2	18	313	1013
TSCHE	50	9	115	265
UNGARN	34	234	221	887
RUMAEN			546	2359
BULGAR			6	100
W RUSS			127	542
MOLDAU			70	437
RUSSLD	2	11	372	1832
KROAT			22	230
USA			14	169
ISRAEL	18	119	40	340
SAUDIA	2	11	1143	870
INDONE			234	2807
SKOREA			80	826
JAPAN			90	167
8438 80 10				
AND KAFFEE/TEE AUF/ZUBEREIT APP/GERAE				
EINF	30*	106*	314*	1381*
PV			1	4
EU	13	34	125	421
ITAL	12	32	96	337
SCHWZ			134	684
USA	17	72	34	160
AUSF	202*	1176*	2574*	12323*
EU	58	424	400	2147
FRANKR	9	49	87	429
NIEDL	1	6	15	107
ITAL	1	6	195	887
DAENM	38	320	39	337
GRIECH	1	7	26	161
SCHWED	3	26	63	333
FINNL	25	112	123	349
SCHWZ		2	41	171
OESTER	1	7	278	1197
POLEN			405	1997
TSCHE	1	11	222	386
SLOWAK	5	29	85	376
SUDAN			80	280
ZAIRE	45	278	53	312
USA			27	214
KANADA	3	19	16	128
GUATEM			33	127
ARGENT			186	829
ZYPERN			10	123
INDIEN	20	105	20	105
THAIL	36	128	143	425
INDONE			65	515
SKOREA			67	656
JAPAN			105	721
PAPUA			28	118
8438 80 91				
AND GETRAENK ZUBEREIT/HERSTELLMASCHIN				
EINF	34*	121*	677*	2443*
AUS LG	1	4	1	4
EU		1	98	269
ITAL			50	172
SCHWED			77	217
OESTER	1	46	18	137
USA	16	63	446	1758
AUSF	827*	1844*	5719*	24601*
EU	41	162	466	1808
FRANKR	22	105	123	674
G BRIT			37	262
DAENM	18	51	34	110
SPAN	1	4	231	543
SCHWED			24	132
FINNL	4	19	40	214
SCHWZ	10	49	105	549
OESTER	8	31	151	1050
TUERK			140	895
LITAU			103	308
POLEN	2	6	1048	2611
TSCHE			55	107
UNGARN	10	36	31	162
RUMAEN	612	219	765	813
RUSSLD	16	55	47	188
KASACH			436	2129
SLOWEN	7	26	87	181
S AFR			30	205
SWASI			31	270
USA			58	683
MEXIKO	23	100	59	568

Wichtigste Ursprungs- und Bestimmungs-Laender	DEZEMBER 1994 dt = 100kg	DEZEMBER 1994 1000 DM	JAN./DEZ. 1994 dt = 100kg	JAN./DEZ. 1994 1000 DM
PARAGU			118	843
ARGENT			188	961
ISRAEL			218	1480
A EMIR			22	114
THAIL	45	820	946	6892
VIETN			23	107
PHILIP			24	143
CHINA			199	1675
TAIWAN			27	120
8438 80 99				
AND AUF- ZUBERMASCH V LEBENSMITT USW				
EINF	819*	2985*	15206*	42540*
LV			798	165
EU	425	1462	9139	25825
FRANKR	12	67	426	2818
NIEDL	142	361	1426	7153
ITAL	95	283	5873	10508
G BRIT			156	328
DAENM	157	712	1151	4664
SPAN			66	258
ISLAND	5	27	23	527
NORWEG	14	68	994	3021
SCHWED			106	548
SCHWZ	26	161	339	1807
OESTER	75	278	1062	3389
POLEN	246	452	1697	2982
UNGARN			78	486
USA	9	62	1811	3029
JAPAN	11	439	17	943
AUSF	2136*	14807*	15299*	113443*
PV	9	7	22	94
8438 90 00				
TEILE V MASCH U APPARATEN D POS 8438				
EINF	2489*	5973*	34929*	98050*
EV	15	6	20	14
LV	62	90	297	1135
PV	2	3	23	46
AUS LG			7	43
EU	1098	3143	16489	49870
FRANKR	9	90	969	3935
BELLUX	14	67	271	880
NIEDL	407	1132	5301	12050
ITAL	547	1232	6868	22106
G BRIT	11	219	471	3361
IRLAND	8	16	26	110
DAENM	68	324	1644	6115
PORTUG	1	7	23	107
SPAN	43	56	806	1114
NORWEG	16	111	312	1558
SCHWED	48	191	869	2016
FINNL	5	41	99	305
SCHWZ	328	856	3821	14013
OESTER	46	431	2908	14611
TUERK			148	370
POLEN	44	82	1304	1131
TSCHE	186	192	3828	3287
SLOWAK	78	42	835	299
UNGARN	312	67	1050	691
SLOWEN	169	128	469	434
USA	59	399	2320	8705
KANADA	1	21	30	264
BRASIL	36	89	166	428
JAPAN	4	114	216	1893
TAIWAN	2	2	66	147
AUSTRL	2	39	38	666
AUSF	5621*	26879*	73411*	298981*
LV	28	66	354	643
PV	2	12	497	777
EU	1753	11001	16416	89772
FRANKR	121	1779	2033	18942
BELLUX	56	530	1217	7719
NIEDL	953	4422	7618	21877
ITAL	72	493	832	7679
G BRIT	229	1566	1386	15228
IRLAND	5	167	208	2188
DAENM	245	1292	1311	9019
GRIECH	13	109	123	1242
PORTUG	5	42	201	1264
SPAN	84	611	488	4614
ISLAND	8	64	117	1434
NORWEG	48	490	862	6114
SCHWED	42	274	877	4401
FINNL	30	149	256	2083
SCHWZ	476	1163	3954	14312
OESTER	175	720	5483	14584
TUERK	9	52	448	1927
ESTLD	1	8	97	424
LETTLD			226	534
LITAU	3	9	266	1499
POLEN	259	674	3877	9941
TSCHE	41	188	1686	4506
SLOWAK		9	383	1237
UNGARN	16	168	862	3288
RUMAEN	38	147	1295	4606
BULGAR	1	2	117	543
UKRAIN	11	27	318	1399
W RUSS		9	152	589
MOLDAU			4	138
RUSSLD	138	1144	1161	6748
KASACH	7	38	218	2212
USBEK			66	178
SLOWEN	4	34	130	692
KROAT	1	2	99	705
MAZED			149	422
MAROKK	8	31	52	448
TUNES	3	47	28	306
AEGYPT	2	21	142	555
SUDAN			362	257
MALI		5	5	141
GAMBIA	5	61	23	338
ELFBK			14	142
GHANA			14	290
TOGO	13	263	24	461
NIGERI	11	203	141	2287
ZAIRE	17	70	25	158
BURUND	12	26	46	105
AETHIO			114	657
KENIA			35	259
UGANDA	6	108	10	226
SESCH			197	941
MADAG			23	190
SIMBAB	1	8	90	283
MALAWI			8	114
S AFR	16	165	730	3507
NAMIB	3	12	27	269
USA	1304	3136	15122	38183
KANADA	17	204	480	4832
MEXIKO	10	138	600	3752
GUATEM	2	10	266	629
HONDUR	3	16	44	294
COSTA	2	23	87	634
PANAMA	1	4	16	116
KUBA	6	36	189	298
DOM RP	1	3	15	178
ANTIGU	32	145	46	292
TRINID	1	23	19	168
KOLUMB	6	61	67	797
VENEZU	7	135	575	4126
ECUAD	13	161	40	526
PERU	267	97	386	1109
BRASIL	58	170	577	2263
CHILE	9	114	126	1280
BOLIV	2	14	124	413
PARAGU	3	29	43	309
URUGU	1	15	18	238
ARGENT	17	335	421	3712
ZYPERN	9	263	16	317
LIBAN		32	11	193
SYRIEN	33	66	88	170
IRAN	260	123	5788	3674
ISRAEL	78	412	568	3428
SAUDIA	9	49	252	1356
KUWAIT	1	6	26	282
A EMIR	1	6	20	183
OMAN		2	65	251
INDIEN	1	7	47	293
SRILAN	3	59	18	165
THAIL	1	5	99	2652
LAOS	4	18	169	1931
VIETN			153	220
INDONE	8	91	98	720
MALAYS	2	18	49	287
SINGAP	5	31	173	1342
PHILIP	22	80	487	1584
MONGOL			39	104
CHINA	33	283	443	3639
SKOREA	49	955	665	11696
JAPAN	51	442	595	5416
TAIWAN	92	1093	362	3403
HONGK	5	77	33	357
AUSTRL	18	125	223	1850
NEUSEE	12	155	75	1258
WSAMOA		20	18	417
N ERM	6	28	54	254
8439 10 00				
MASCH Z HERST V HALBST A CELLULOS-FAS				
EINF	509*	1073*	6118*	13342*
LV			184	90
EU	10	7	265	772
NIEDL			43	364
G BRIT			65	114
DAENM			35	127
SPAN		1	106	185
SCHWED	33	132	693	1841
FINNL	239	802	4304	8886
OESTER	226	421	749	1696
AUSF	3867*	7313*	18290*	32278*
EV			164	90
FV	30	80	100	95
EU	7	53	1857	4693
FRANKR			516	696
BELLUX			192	665
NIEDL			22	104
ITAL			538	1200
G BRIT	7	53	396	1717
PORTUG			170	173
NORWEG	2	6	84	115
SCHWED			192	690
SCHWZ	121	139	747	1187
OESTER	1110	1785	4613	6426
TSCHE			140	249
RUSSLD			219	834
MAROKK			141	176
SIMBAB	33	221	33	221
SWASI			270	100
USA	56	574	476	1739
KANADA	378	138	478	348
MEXIKO	518	2643	610	2834
URUGU			1100	1000
IRAN			1221	882
SAUDIA	137	979	746	4575
NEPAL			2548	1360
INDONE	161	500	181	500
PHILIP			144	1068
CHINA			24	333
SKOREA			762	1724
JAPAN			91	408
TAIWAN	9	89	59	617
AUSTRL	87	123	94	205
8439 20 00				
MASCH APP Z HERST V PAPIER OD PAPPE				
EINF	1006*	1904*	13648*	25377*
LV			50	128
EU	6	39	1663	5444
FRANKR			422	1168
NIEDL		4	161	1079
ITAL	3	23	1049	3063
NORWEG	1	6	1841	3658
SCHWED			1423	2118
FINNL	437	1990	6672	12051
SCHWZ	46	160	98	207
OESTER	516	105	762	160
POLEN			708	783
USA		4	177	630
KANADA			50	128
AUSF	21869*	33368*	102552*	203068*
PV			30	50
EU	2375	5855	11318	31325
FRANKR	825	3645	4064	14288
BELLUX			1705	5595
NIEDL			234	668
ITAL	960	984	1793	2216
G BRIT	60	46	1724	2547
IRLAND	530	900	530	900
DAENM			760	3470
GRIECH			385	802
SPAN			183	919
SCHWED	3	7	270	1605
SCHWZ			73	512
OESTER	4	14	833	1062
TUERK	309	884	5224	1806
POLEN			3628	3025
TSCHE	370	1072	438	1206
UNGARN	1669	3828	2707	5158
RUSSLD			103	1893
USBEK			208	3211
AEGYPT			5200	1530
S AFR			95	537
SWASI			185	305
USA	613	2125	16468	42451
MEXIKO			1063	3585
ISRAEL			24	400
SAUDIA			7167	22586
INDIEN	3	76	4111	16433
BANGLA	11230	1801	21808	3307
MALAYS			623	1703
PHILIP			620	2405
CHINA			3609	5521
SKOREA	5293	18336	10596	37159
AUSTRL			5276	14666
8439 30 00				
MASCH APP Z FERTIGST V PAPIER PAPPE				
EINF	590*	3842*	2889*	11190*
EU	336	1897	1650	4930
FRANKR	67	945	463	2789
BELLUX	230	426	272	706
NIEDL			60	267
ITAL			813	926
G BRIT	39	226	42	242
SCHWED	237	1865	602	3441
FINNL	1	18	24	169
SCHWZ			299	1950
OESTER			212	285
USA	16	62	89	380
AUSF	2499*	8373*	21606*	91982*
PV			1	9
EU			2584	11265
FRANKR			393	1594
BELLUX			172	986
NIEDL			200	586
ITAL			642	2228
G BRIT			62	724
DAENM			131	783
SPAN			984	4394
NORWEG			928	3185
SCHWED	1324	4178	1674	5547
FINNL			149	1078
SCHWZ			258	1368
OESTER			38	134
POLEN			1360	4259
UNGARN			49	498
UKRAIN			2642	14873
RUSSLD			413	3485
MAROKK			177	196
ALGER	51	452	51	452
AEGYPT			30	133
S AFR			50	173
USA	806	2013	2050	9150
MEXIKO			1933	5948
KOLUMB	41	430	123	1275
BRASIL			1003	5640
SYRIEN			53	108
SAUDIA			1707	7515
INDIEN			55	184
INDONE			56	790
MALAYS			97	353
PHILIP			1337	2555
CHINA			1200	4384
SKOREA			54	318
TAIWAN			561	3700
AUSTRL	277	1300	818	3250

Wichtigste Ursprungs- und Bestimmungs-Laender	DEZEMBER 1994		JAN./DEZ. 1994	
	dt = 100kg	1000 DM	dt = 100kg	1000 DM
8439 91 10				
MASCHINTEIL Z HALBSTHST A EISEN STAHL				
EINF	345*	1290*	5973*	14037*
PV			139	759
EU	144	271	1802	2525
FRANKR	3	23	1052	1572
G BRIT	140	243	480	724
SCHWED	9	62	434	1197
FINNL	2	18	747	1236
SCHWZ	20	570	495	2726
OESTER	84	198	1835	4613
USA		5	181	354
KANADA			143	290
JAPAN	86	166	428	940
AUSF	1450*	1565*	8298*	18978*
LV			209	562
PV			47	250
EU	56	265	1255	4503
FRANKR	17	67	397	778
NIEDL	9	64	145	662
ITAL			365	841
G BRIT	30	124	241	1474
DAENM		8	98	697
NORWEG		12	21	275
SCHWED	652	926	777	1372
FINNL	5	40	37	330
SCHWZ	15	62	1433	2625
OESTER	156	104	2681	6314
S AFR	2	27	12	207
USA	15	75	134	966
KANADA	552	87	1672	336
MEXIKO		10	27	188
IRAN			18	259
THAIL			83	469
MALAYS			17	242
PHILIP	5	33	23	219
TAIWAN	2	24	32	206
8439 91 90				
AND TEIL V MASCH APP Z HALBSTHERSTELL				
EINF	5321*	8560*	45304*	90696*
LV		16	31	46
PV	25	237	552	1289
AUS LG			40	64
EU	4653	6314	28773	53818
FRANKR	1099	1033	2537	4906
BELLUX	2979	4750	19890	40796
NIEDL	436	407	5621	6678
ITAL	138	116	278	859
G BRIT			328	513
NORWEG		2	1367	3017
SCHWED	118	458	2764	10375
FINNL	90	454	5248	13998
SCHWZ	1	6	336	665
OESTER	419	1045	2257	5491
TSCHE			322	135
SLOWEN	26	220	85	258
USA	15	60	694	1820
KANADA			402	977
AUSF	4138*	11241*	37991*	121373*
LV			3	51
PV	21	52	465	276
EU	3767	8188	29208	72341
FRANKR	488	850	2654	5841
BELLUX	2682	6171	17498	42241
NIEDL	461	794	5504	10156
ITAL	6	118	167	1883
G BRIT	4	44	3050	10812
DAENM		9	4	111
PORTUG	120	71	127	101
SPAN	8	131	206	1813
NORWEG	1	4	238	1636
SCHWED	15	137	908	4534
FINNL	4	38	78	313
SCHWZ	17	184	289	1762
OESTER	151	402	2347	6063
POLEN	4	101	11	323
TSCHE	4	39	13	166
RUSSLD	1	3	87	1303
SLOWEN	35	31	109	229
S AFR	4	78	266	1402
USA	105	1745	688	9692
KANADA	4	80	78	823
VENEZU			5	105
BRASIL	1	9	56	1387
IRAN			1151	2099
INDIEN	1	19	92	575
MYAN			59	301
THAIL	2	8	76	342
INDONE	9	91	80	393
MALAYS		10	109	297
SKOREA	1	24	1442	10102
JAPAN	3	41	40	456
TAIWAN			5	165
AUSTRL			454	3841
8439 99 10				
TEILE V PAPIERHSTMASCH A EISEN STAHL				
EINF	3918*	8338*	80325*	125113*
EV			202	271
LV	149	331	926	1768
PV	320	10	2987	2961
EU	902	2352	9761	13163
FRANKR	84	10	853	1098
BELLUX			208	648
NIEDL	23	88	1628	1045
ITAL	573	1938	5983	6802
G BRIT	222	316	663	1584
DAENM			186	1036
GRIECH			65	268
SPAN			207	627
NORWEG			319	697
SCHWED	60	130	1433	2678
FINNL	315	1244	47219	81842
SCHWZ	340	393	2678	3323
OESTER	2103	3786	15922	20640
POLEN			516	163
TSCHE	15	7	860	318
S AFR			160	281
USA	96	137	190	371
SKOREA	57	201	57	201
JAPAN	30	68	1059	1586
TAIWAN			68	158
AUSF	2609*	4161*	31779*	63510*
EV			166	510
LV	164	764	1334	4095
PV	2	5	744	1345
EU	203	613	4563	15997
FRANKR	102	373	1652	5590
BELLUX	2	32	350	938
NIEDL	4	30	568	1847
ITAL	1	1	1184	5388
G BRIT	86	140	532	1195
IRLAND			15	104
DAENM	8	16	139	341
GRIECH			108	539
NORWEG			238	726
SCHWED			597	753
FINNL		14	1178	1433
SCHWZ	1339	1621	6676	8427
OESTER	660	790	13480	18391
TUERK			43	260
TSCHE			51	185
BULGAR			29	230
ALGER			28	189
AEGYPT			91	131
S AFR	3	8	568	1024
USA	17	69	1484	4510
KANADA	2	20	33	184
MEXIKO	6	45	53	118
CHILE			56	165
INDIEN	2	12	1057	591
CHINA			786	6688
SKOREA	164	764	441	2091
JAPAN	2	156	16	418
TAIWAN			47	254
8439 99 90				
AND TEILE V PAPIERHERSTELLMASCH USW				
EINF	5732*	12376*	65654*	140725*
LV	77	9	3087	7368
PV	254	309	1566	2043
AUS LG	21	91	118	574
EU	1271	2358	25815	53363
FRANKR	196	432	5714	11444
BELLUX	504	1190	6628	19277
NIEDL	388	232	5273	5594
ITAL	79	309	4263	9634
G BRIT	18	98	3167	5806
DAENM	6	9	565	922
SPAN	80	91	217	601
NORWEG	38	13	124	622
SCHWED	125	327	2977	4675
FINNL	554	1732	12087	26043
SCHWZ	873	1730	5274	13616
OESTER	2495	5595	13097	29808
TUERK			218	569
POLEN	84	44	379	244
TSCHE	132	26	1563	328
AEGYPT			173	259
S AFR		4	1867	6042
USA	77	296	338	1439
KANADA	1	3	119	331
BRASIL	44	112	188	447
INDONE			460	405
JAPAN	38	138	418	1993
AUSF	6824*	18889*	90987*	285836*
EV	15	33	53	99
LV	630	648	3980	12365
PV	231	263	1448	2822
EU	3252	6756	25990	62928
FRANKR	472	1682	5443	17813
BELLUX	818	649	5845	11386
NIEDL	602	780	6778	12214
ITAL	721	2662	2376	8360
G BRIT	582	663	3097	8504
DAENM	33	20	683	1449
GRIECH		5	29	124
PORTUG	4	40	120	482
SPAN	19	245	815	2878
NORWEG	41	182	464	2154
SCHWED	892	2733	5491	16607
FINNL	281	1947	1680	8894
SCHWZ	497	1100	11365	32391
OESTER	877	1198	14219	29149
TUERK	11	32	400	416
POLEN	10	34	358	893
TSCHE	4	11	454	1152
SLOWAK	3	144	299	1449
UNGARN			199	341
W RUSS			5	126
RUSSLD	2	34	297	5662
USBEK	2	6	2666	20998
SLOWEN	4	9	153	403
KROAT	4	10	33	138
TUNES		2	8	122
AEGYPT			183	367
S AFR	357	884	2145	10469
SWASI			24	267
USA	72	836	5209	19098
KANADA	10	70	310	2011
MEXIKO	9	188	87	1205
VENEZU	10	162	67	332
PERU	7	122	8	157
BRASIL	69	599	1340	8408
CHILE	8	91	26	167
ARGENT	3	7	22	147
IRAN			751	1339
ISRAEL	4	10	93	524
INDIEN	23	907	13114	43566
BHUTAN	1	2	152	1218
MYAN			178	485
THAIL	12	177	117	1836
INDONE	7	38	917	1786
MALAYS	1	3	34	213
SINGAP	265	343	411	1252
PHILIP	2	5	101	504
CHINA	3	10	31	236
SKOREA	2	27	65	679
JAPAN	11	110	97	772
TAIWAN	43	67	172	735
AUSTRL	15	48	894	3729
8440 10 10				
FALZMASCHINEN F D BUCHBINDEREI				
EINF	194*	857*	1803*	7940*
LV				4
AUS LG			20	139
EU	137	578	376	1825
FRANKR	105	440	190	711
NIEDL			75	658
G BRIT	2	10	42	146
PORTUG	22	78	48	195
SCHWZ	17	133	202	1884
USA	33	97	964	2888
JAPAN	6	45	246	1589
AUSF	3555*	14822*	32206*	132871*
PV			4	35
EU	1838	7658	10106	45019
FRANKR	428	1969	2243	9943
BELLUX	138	577	592	2677
NIEDL	227	977	1161	5304
ITAL	297	1341	1797	9088
G BRIT	485	2031	2724	11807
DAENM	98	292	391	1660
GRIECH	103	124	273	708
PORTUG	27	87	283	1325
SPAN	85	260	630	2468
NORWEG	24	98	264	1089
SCHWED	149	608	729	3212
FINNL	5	21	135	576
SCHWZ	48	203	825	4078
OESTER	136	733	787	3820
TUERK			139	347
POLEN	68	185	236	509
TSCHE	2	22	291	1062
SLOWAK	6	49	57	157
UNGARN	26	10	211	523
RUMAEN			74	141
BULGAR	9	17	85	175
RUSSLD	17	152	111	629
SLOWEN	9	1	87	279
KROAT	4	15	255	543
ALGER			28	105
TUNES			197	127
AEGYPT			194	585
MAURIT	9	50	29	138
S AFR	8	76	274	1251
USA	311	1042	6590	25837
KANADA	6	25	242	944
MEXIKO	20	59	207	812
EL SAL			28	154
COSTA	2	7	51	275
KOLUMB	13	57	57	251
VENEZU			36	205
BRASIL			140	714
CHILE			152	681
ARGENT	13	64	378	1568
ZYPERN	2	6	64	313
IRAN			123	308
ISRAEL	86	467	511	2503
SAUDIA			218	881
KUWAIT			58	233
BAHRAI			32	150
A EMIR			161	728
INDIEN			164	819
THAIL	32	131	548	1834
VIETN			62	183
INDONE	50	188	208	784
MALAYS	45	189	603	1983
SINGAP	23	77	290	1162
PHILIP	13	44	97	392
CHINA	69	288	123	488
SKOREA	23	120	1233	5444
JAPAN	135	708	1514	7076
TAIWAN	45	247	442	2130
HONGK	42	213	718	3075
AUSTRL	214	879	1407	5672
NEUSEE			267	944
8440 10 20				
ZUSAMMENTRAGMASCHINE F BUCHBINDEREI				
EINF	343*	1814*	3973*	20420*

Wichtigste Ursprungs- und Bestimmungs-Laender	DEZEMBER 1994		JAN./DEZ. 1994	
	dt = 100kg	1000 DM	dt = 100kg	1000 DM
AUS LG			26	144
EU	68	450	698	3886
BELLUX	62	394	418	2401
ITAL			162	345
G BRIT	6	56	113	817
SCHWED	9	60	65	411
SCHWZ	75	258	874	5843
USA	46	164	703	1904
JAPAN	148	882	1579	8935
AUSF	978*	6859*	7088*	35251*
PV			5	28
EU	517	3284	2620	14193
FRANKR	36	232	586	3371
BELLUX	64	396	478	2762
NIEDL	70	151	369	1222
ITAL	62	291	277	1671
G BRIT	136	1049	476	2609
IRLAND			48	184
DAENM	11	80	126	692
GRIECH			47	110
SPAN	139	1095	210	1647
SCHWED	42	349	42	349
FINNL	34	17	58	100
SCHWZ	36	91	751	2404
OESTER	91	486	204	1147
TUERK			160	816
POLEN			142	402
TSCHE			50	680
SLOWAK	50	317	78	322
RUSSLD	3	38	272	1147
SLOWEN			111	134
ALGER			44	150
TUNES			111	566
AEGYPT			46	226
MAURIT			54	297
USA	63	274	901	4813
MEXIKO	37	166	140	858
KOLUMB			73	590
BRASIL	28	314	112	712
LIBAN			126	200
IRAN			34	223
ISRAEL			35	169
SAUDIA			63	238
KUWAIT			25	185
A EMIR			65	632
THAIL			16	129
SINGAP			15	108
CHINA			48	231
JAPAN			78	387
TAIWAN	75	527	75	527
HONGK			158	684
AUSTRL			186	1219

8440 10 30

FADEN/DRAHT/KLAMMERHEFTMASCH BUCHBIND

EINF	721*	4150*	3358*	19971*
LV			5	55
AUS LG			9	31
EU	24	178	254	1230
ITAL			74	439
G BRIT	24	178	140	609
SCHWED	6	27	105	262
SCHWZ	663	3868	2486	15827
OESTER			65	500
USA	3	20	338	1747
JAPAN	6	55	45	421
AUSF	466*	1691*	9339*	42288*
PV			2	21
EU	220	779	1240	5636
FRANKR	37	194	200	1052
BELLUX	36	113	119	697
NIEDL	8	47	214	1120
ITAL	44	235	214	1167
G BRIT	9	37	282	983
DAENM	11	80	61	324
GRIECH	75	70	124	185
NORWEG			53	254
SCHWED			46	244
SCHWZ	1	6	344	1944
OESTER	16	92	295	1677
TUERK	2	9	296	883
POLEN			757	2674
TSCHE	2	11	353	2127
UNGARN	27	28	194	288
RUSSLD	7	56	112	493
KROAT			108	398
MAROKK			73	258
AEGYPT	36	16	320	1426
NIGERI	2	18	207	1599
S AFR	2	8	238	1014
USA	1	5	254	944
MEXIKO			350	1756
KOLUMB		1	44	320
BRASIL			601	4231
CHILE	60	225	99	320
ARGENT			107	390
LIBAN			153	134
IRAN			252	1374
ISRAEL			111	299
SAUDIA			42	156
A EMIR			93	381
THAIL	7	38	1419	7375
INDONE			81	813
MALAYS			258	397
SINGAP	2	8	65	348
JAPAN	53	264	213	1042
HONGK		2	47	128
AUSTRL			21	220

8440 10 40

KLEBEBINDEMASCHINE F D BUCHBINDEREI

EINF	633*	3998*	2481*	14613*
LV				2
PV			2	6
AUS LG			8	34
EU	15	50	160	491
BELLUX	15	48	42	228
SCHWZ	575	3748	1768	12312
TSCHE			57	111
UNGARN			88	205
USA	11	60	26	220
JAPAN	32	140	280	1163
AUSF	811*	4803*	5648*	30107*
EV				2
PV			2	6
EU	256	1477	1195	7381
FRANKR	3	37	49	387
BELLUX	84	326	141	683
NIEDL	47	169	172	1121
ITAL			60	427
G BRIT	109	843	439	2881
IRLAND			75	362
DAENM	5	43	132	753
SPAN	5	41	107	717
SCHWED	74	518	122	853
SCHWZ	3	24	103	722
OESTER	4	24	285	1847
TUERK			281	540
POLEN	2	12	152	234
TSCHE	5	25	112	598
SLOWAK	77	487	84	512
UNGARN	13	41	50	148
BULGAR			39	123
RUSSLD	1	3	29	147
SLOWEN			60	377
TUNES			267	1027
AEGYPT			63	310
MAURIT			66	431
S AFR			34	278
USA	72	313	1020	5614
MEXIKO	65	339	209	1317
BRASIL	60	518	185	1097
THAIL	1	3	17	178
SINGAP			42	237
CHINA			92	412
SKOREA			30	300
JAPAN	88	487	627	3436
TAIWAN	62	433	65	448
HONGK			110	586
AUSTRL			37	272

8440 10 90

AND BUCHBINDEREIMASCHINEN U -APPARATE

EINF	502*	2381*	4858*	18187*
LV			18	27
AUS LG	31	75	73	180
EU	191	538	1463	5875
FRANKR	15	27	26	108
BELLUX	55	263	304	1703
NIEDL	94	62	194	603
ITAL	27	186	539	2716
G BRIT			392	732
SCHWED	7	45	284	582
SCHWZ	147	1346	776	5417
TSCHE			741	930
UNGARN			310	102
USA	90	225	908	3987
CHINA			43	122
JAPAN	7	58	81	437
TAIWAN	42	98	140	336
HONGK	16	55	55	209
AUSF	3424*	19180*	24701*	138854*
EV			30	100
LV			5	28
PV			3	7
EU	1042	5198	6039	30150
FRANKR	28	172	504	2995
BELLUX	53	169	312	1926
NIEDL	423	1897	1881	6068
ITAL	259	1481	1273	7761
G BRIT	90	377	1386	7400
IRLAND			33	133
DAENM	83	596	193	1658
GRIECH	100	189	261	417
SPAN	2	5	241	1683
NORWEG	1	9	288	2263
SCHWED	98	407	146	732
SCHWZ	85	747	740	3623
OESTER	121	441	942	4731
TUERK			139	606
POLEN	72	102	764	871
TSCHE	43	143	510	3515
SLOWAK	240	1617	326	2019
UNGARN	11	57	105	306
RUMAEN			35	153
BULGAR			19	135
W RUSS	187	762	187	762
RUSSLD	426	2864	958	6699
SLOWEN	1	4	258	1374
KROAT	2	35	138	740
MAROKK	5	21	117	811
ALGER			368	1938
TUNES			22	119
AEGYPT			355	2510
S AFR			219	847
USA	531	3333	4174	26990
KANADA			427	2805
MEXIKO	71	691	310	2825
KOLUMB			30	126
BRASIL	17	121	325	2486
CHILE	102	817	183	1317
PARAGU			54	203
ARGENT			217	1563
LIBAN	65	68	528	440
ISRAEL	1	4	355	1583
SAUDIA			65	828
INDIEN		2	63	553
THAIL	22	101	361	2339
INDONE	1	17	747	3681
MALAYS			364	2034
SINGAP			40	354
CHINA			97	731
SKOREA	21	135	362	3142
JAPAN	112	1088	1424	11858
TAIWAN	39	109	529	2924
HONGK	90	268	1043	4268
AUSTRL	9	37	111	481

8440 90 00

TEILE V BUCHBINDEREIMASCH U APPARATEN

EINF	1000*	4055*	10883*	35800*
EV			9	31
LV			3	77
AUS LG				1
EU	87	718	1111	4812
BELLUX	25	187	347	882
NIEDL	4	32	48	147
ITAL	38	342	289	1944
G BRIT	11	100	123	851
PORTUG	11	40	260	794
SCHWED		4	129	130
FINNL			12	258
SCHWZ	588	2840	6130	25626
OESTER	9	35	23	134
TSCHE	231	74	2843	1400
UNGARN	28	14	147	100
USA	40	197	359	2879
JAPAN	8	168	36	534
AUSF	787*	8264*	9042*	83019*
LV			1	4
PV			38	61
EU	154	2354	2008	25080
FRANKR	30	557	453	6190
BELLUX	12	298	119	1703
NIEDL	14	217	224	2789
ITAL	31	321	216	3721
G BRIT	56	736	614	6805
IRLAND		2	17	238
DAENM	2	45	47	832
GRIECH		11	17	197
PORTUG	2	42	157	973
SPAN	7	126	144	1932
NORWEG	2	24	42	386
SCHWED	9	81	79	868
FINNL	6	46	38	483
SCHWZ	193	499	1834	5802
OESTER	16	160	276	2048
TUERK	5	82	65	410
POLEN	11	34	123	378
TSCHE	1	11	287	959
SLOWAK		3	207	298
UNGARN	1	37	63	409
RUSSLD	3	56	60	597
ALGER	1	7	13	334
AEGYPT			80	174
NIGERI		16	8	131
S AFR	2	23	38	381
USA	249	2684	2667	26995
KANADA	2	28	62	638
MEXIKO	3	190	69	3406
KOLUMB	3	43	38	654
PERU	2	46	4	197
BRASIL	6	97	28	570
CHILE	1	8	8	121
ARGENT	2	57	23	383
ISRAEL	2	23	17	305
SAUDIA	2	34	30	311
A EMIR	4	64	12	276
INDIEN	1	8	4	121
BANGLA			31	124
THAIL	3	13	19	181
INDONE	5	497	24	870
MALAYS	1	33	14	172
SINGAP	1	7	71	705
SKOREA	8	117	35	838
JAPAN	52	615	319	4119
TAIWAN	1	12	16	162
HONGK	6	70	78	1011
AUSTRL	8	61	110	1082
NEUSEE		5	11	135

8441 10 10

KOMB ROLLSCHNEID/WICKELMASCH F PAPIER

EINF	218*	1081*	1710*	7443*
EU	140	621	832	3482
FRANKR	67	498	435	2012
BELLUX			12	239
NIEDL			30	255
ITAL	67	114	270	277
G BRIT	6	9	72	648
SCHWED			70	137
SCHWZ			173	1182
USA			378	775
KANADA	78	460	239	1758
AUSF	1094*	6455*	14304*	70267*

Wichtigste Ursprungs- und Bestimmungs-Laender	DEZEMBER 1994		JAN./DEZ. 1994	
	dt = 100kg	1000 DM	dt = 100kg	1000 DM
EU	593	2989	3626	19698
FRANKR	111	383	901	5388
BELLUX	59	394	463	2627
NIEDL	98	243	661	2703
ITAL			377	2280
G BRIT	326	1939	1194	6686
SCHWED	1	2	230	1374
FINNL	43	108	49	138
SCHWZ		2	193	859
OESTER	1	6	310	1197
TUERK			1072	2979
POLEN	1	9	612	662
TSCHE	1	1	416	1381
UKRAIN			78	441
RUSSLD			138	206
USBEK			249	3141
KROAT			66	745
TUNES			85	442
AEGYPT		1	122	851
S AFR			106	530
USA	111	705	1633	7002
VENEZU	69	384	71	408
BRASIL			128	809
ISRAEL			161	477
SAUDIA			75	291
INDIEN	159	1819	2678	12489
THAIL			300	1374
MALAYS			45	138
SINGAP			17	226
PHILIP			24	100
CHINA			580	5596
SKOREA	100	630	797	5455
JAPAN			77	299
HONGK			194	594
8441 10 20				
LAENGS- U QUERSCHNEIDER F PAPIER USW				
EINF	487*	1742*	2477*	9433*
LV			110	464
EU	65	321	749	1637
ITAL	48	148	292	207
G BRIT	38	157	339	1015
DAENM			15	225
SCHWED			52	141
FINNL			133	378
SCHWZ	147	690	801	2688
OESTER	1	11	18	169
TSCHE	10	26	102	161
USA	214	694	768	4192
AUSF	6800*	33822*	27025*	150018*
LV			1	9
PV	6	39	6	41
EU	3309	14920	7875	39648
FRANKR	452	2533	1886	9690
BELLUX	2389	10596	2612	13247
NIEDL	10	62	104	545
ITAL	2	27	183	1668
G BRIT	132	1126	2460	12959
DAENM	320	845	321	851
GRIECH	30	7	176	180
PORTUG	1	2	40	378
SPAN	3	2	83	404
SCHWED			123	982
FINNL	1006	3860	2044	9866
SCHWZ	16	160	133	1055
OESTER	79	323	317	2063
MALTA	149	1844	149	1844
TUERK	23	4	745	2756
POLEN	1	6	226	2126
TSCHE	15	52	190	379
UNGARN			168	1356
RUMAEN	8	11	390	198
RUSSLD		9	64	449
USBEK			358	5077
SLOWEN	45	11	242	151
KROAT	4	39	26	111
S AFR	27	284	182	952
USA	62	848	6155	46699
MEXIKO			289	1036
URUGU			390	1548
ARGENT	29	360	39	366
IRAN			823	3140
THAIL			772	2284
INDONE			666	371
SINGAP	149	1939	154	1964
PHILIP	1	9	431	1008
CHINA			1178	4824
SKOREA	1145	6150	1154	6250
JAPAN	14	44	662	6666
HONGK			291	1101
AUSTRL	408	2703	425	2940
8441 10 30				
SCHNELLSCHNEIDER F PAPIER PAPPE USW				
EINF	1*	6*	399*	983*
EU			251	591
FRANKR			95	365
ITAL			106	162
AUSF	6083*	12488*	67868*	151465*
EU	1825	3716	17013	38843
FRANKR	184	368	2574	6154
BELLUX	148	309	1463	3053
NIEDL	193	316	2869	6455
ITAL	547	1071	3039	6451
G BRIT	343	862	4581	10886
DAENM	128	189	867	1263
GRIECH	60	140	560	896
PORTUG	89	161	390	836
SPAN	135	312	1190	2849
NORWEG	84	198	547	1192
SCHWED	13	30	600	1432
FINNL	66	225	239	633
SCHWZ	56	104	1009	2090
OESTER	7	20	1092	2623
TUERK	41	11	460	847
LITAU		1	73	183
POLEN	14	34	758	2407
TSCHE	13	33	370	1321
SLOWAK			198	603
UNGARN	44	109	447	1343
RUMAEN			330	196
BULGAR			74	136
UKRAIN	4	18	129	391
W RUSS			60	152
RUSSLD			68	222
USBEK			78	390
SLOWEN			84	122
KROAT	35	73	320	384
MAZED	71	43	264	201
MAROKK			84	165
TUNES			155	348
AEGYPT	42	39	763	1397
GHANA	4	17	178	415
REUN			110	281
MAURIT	34	62	87	165
SIMBAB			46	106
S AFR	118	285	498	1062
USA	966	2297	11567	28285
KANADA	89	206	388	1019
MEXIKO			557	1336
GUATEM			82	139
EL SAL			194	412
COSTA			49	138
KUBA			92	275
JAMAIK	19	74	38	149
BARBAD			56	185
KOLUMB			233	502
VENEZU			85	209
ECUAD			89	211
PERU	32	69	163	373
BRASIL	132	447	864	2410
CHILE	19	25	627	1130
BOLIV			156	268
PARAGU	2	4	177	109
URUGU			58	240
ARGENT	67	201	1153	2788
ZYPERN			80	240
SYRIEN	69	87	281	379
IRAN			256	347
ISRAEL	84	229	674	1721
JORDAN	38	84	167	313
SAUDIA			498	1233
KUWAIT			220	438
A EMIR	12	27	286	635
INDIEN	129	229	1045	2434
SRILAN			63	100
MYAN			34	131
THAIL	274	161	1861	3073
VIETN			275	670
INDONE	32	62	1052	2076
MALAYS	484	787	1785	3100
SINGAP	135	308	1046	1879
PHILIP	102	193	464	883
CHINA	12	42	1591	3304
SKOREA	200	411	1903	4175
JAPAN	243	563	3091	7292
TAIWAN	204	412	1921	3983
HONGK	155	273	4015	7460
AUSTRL	77	186	1719	4429
NEUSEE	34	73	253	614
8441 10 90				
AND SCHNEIDEMASCH F PAPIER PAPPE USW				
EINF	566*	1464*	7399*	25181*
LV			226	214
PV				2
AUS LG	7	127	151	696
EU	248	506	1651	4795
FRANKR	5	10	106	618
BELLUX			100	616
NIEDL	2	3	698	1562
ITAL	200	359	505	1106
G BRIT	12	53	96	562
SPAN	29	73	145	415
SCHWED	11	52	242	1982
FINNL			193	458
SCHWZ	140	520	959	6734
OESTER	1	4	336	891
TSCHE	27	14	295	268
UNGARN	75	43	1095	687
USA	16	165	1706	6991
KANADA	2	33	91	861
JAPAN	1	17	263	1073
TAIWAN	15	52	382	316
AUSF	4977*	15007*	51403*	170546*
LV	2	6	208	496
PV			4	15
EU	2367	7537	16745	56508
FRANKR	436	896	3229	8842
BELLUX	89	116	3481	13684
NIEDL	173	516	3067	13182
ITAL	1431	5217	2404	8340
G BRIT	168	573	3091	8798
IRLAND			92	394
DAENM	25	49	472	1085
GRIECH	14	23	74	212
PORTUG	15	41	174	415
SPAN	45	104	661	1388
NORWEG	35	70	221	488
SCHWED	235	882	4340	15666
FINNL	14	30	217	738
SCHWZ	119	318	1196	3420
OESTER	88	367	1341	4851
TUERK	3	7	287	222
LITAU	1	3	84	264
POLEN	92	297	770	2491
TSCHE	43	109	1038	2460
SLOWAK	3	14	214	948
UNGARN	7	11	214	720
RUMAEN	2	4	283	175
UKRAIN	1	10	25	176
RUSSLD	81	182	1264	3708
KASACH			86	388
SLOWEN	3	7	90	173
KROAT	9	15	84	197
MAROKK	9	15	48	159
ALGER			54	378
TUNES	4	50	219	869
AEGYPT		6	119	384
KONGO	75	200	75	200
MAURIT			50	227
S AFR	19	37	395	908
USA	841	2837	7663	24605
KANADA	8	16	198	668
MEXIKO	62	283	1161	4029
KOLUMB	8	86	39	136
PERU			47	121
BRASIL	44	237	280	1290
CHILE			931	2742
ARGENT	44	80	644	1559
IRAN	84	339	173	866
ISRAEL	32	88	332	1078
SAUDIA			76	528
KUWAIT	3	8	67	287
A EMIR	2	4	184	568
INDIEN			1388	4450
THAIL	43	48	564	1458
INDONE	35	36	159	442
SINGAP	54	138	291	1026
CHINA			2679	9525
SKOREA	3	38	813	4294
JAPAN	210	717	1110	4483
TAIWAN	76	238	1295	4482
HONGK	120	376	563	1241
AUSTRL	80	220	474	1169
NEUSEE			101	198
8441 20 00				
MASCH Z HERST V PAPTUETEN -BEUTEL USW				
EINF	203*	1272*	4182*	16359*
LV			127	620
PV			89	181
EU	113	924	1073	8203
BELLUX			80	250
NIEDL		3	2	138
ITAL			213	1107
G BRIT	30	365	30	385
SPAN	83	536	778	4326
NORWEG			139	285
SCHWED			76	208
SCHWZ	90	348	829	2978
OESTER			1168	4250
TSCHE			72	131
USA			220	1350
JAPAN			218	834
NEUSEE			125	208
AUSF	7755*	35431*	36743*	195054*
EV			1582	11927
EU	3976	16007	8896	48402
FRANKR	122	924	825	4549
BELLUX			270	1700
NIEDL	2159	7793	2159	7794
ITAL	1133	5539	2103	12089
G BRIT	158	1043	2741	14693
IRLAND			107	232
GRIECH			33	100
SPAN	406	2708	656	4244
NORWEG			43	413
SCHWED			250	1767
FINNL			125	805
SCHWZ			1081	5303
OESTER			147	1334
TUERK	130	300	1577	9108
POLEN	10	264	1911	4279
TSCHE	141	15	1253	2844
SLOWAK			260	1760
UNGARN	309	2256	871	5682
RUMAEN	175	10	382	117
UKRAIN			184	1633
SLOWEN			273	3043
KROAT			210	121
MAZED			716	1281
KENIA			63	496
S AFR			231	2207
USA	1651	10733	8066	42667
KANADA			1740	9054
MEXIKO			773	7906
PERU			925	4000
BRASIL			56	999
CHILE			84	380
ARGENT	46	392	1447	4240
ZYPERN			40	140
LIBAN			350	3000
ISRAEL			252	2079
JORDAN			459	2772
SAUDIA			245	2807
KUWAIT			196	1731
A EMIR			350	815
INDIEN	323	2104	323	2104
THAIL			13	257
INDONE	170	80	356	1240
MALAYS			592	1801
SINGAP	426	279	466	297
CHINA			13	110
SKOREA	396	1000	889	4788
JAPAN			781	3763

Wichtigste Ursprungs- und Bestimmungs-Laender	DEZEMBER 1994 dt	DEZEMBER 1994 1000 DM	JAN./DEZ. 1994 dt	JAN./DEZ. 1994 1000 DM
TAIWAN			50	879
HONGK			741	1107
AUSTRL			762	7272
NEUSEE			249	1464
8441 30 00				
SCHACHTELHERSTMASCH USW NI FORMPRESS				
EINF	486*	2128*	13922*	63873*
LV	18	78	18	78
EU	160	793	1790	6145
FRANKR			308	1545
NIEDL			54	287
ITAL	160	793	370	1673
G BRIT			749	2270
SPAN			309	368
SCHWED			86	606
SCHWZ	301	1179	11915	56579
OESTER			15	155
USA	23	150	52	279
AUSF	1179*	6277*	16281*	47588*
LV	31	46	72	126
EU	85	25	1915	5689
FRANKR			290	1201
BELLUX			1049	2788
NIEDL	85	25	195	546
ITAL			42	246
G BRIT			141	229
GRIECH			25	298
PORTUG			133	581
NORWEG			1711	3448
SCHWED			130	503
FINNL			73	523
SCHWZ	390	485	1285	2081
OESTER			84	1242
TUERK			167	1486
POLEN	4	20	1249	1955
TSCHE			150	648
SLOWAK			3120	160
UNGARN	31	48	71	154
BULGAR	70	130	86	400
RUSSLD			82	463
SLOWEN			20	168
AEGYPT			398	414
S AFR			18	115
USA	9	35	2269	4209
PANAMA			78	397
TRINID			93	1100
IRAN			173	641
ISRAEL	11	164	71	224
JORDAN			34	161
SAUDIA			160	458
PAKIST			48	480
INDIEN			36	170
SRILAN			27	185
INDONE			682	3918
MALAYS			40	348
PHILIP	47	486	47	486
CHINA			333	2196
SKOREA			14	120
JAPAN	253	4005	602	8520
TAIWAN			369	1978
HONGK	250	870	250	870
AUSTRL			137	1105
8441 40 00				
MASCH Z FORMPRESS V WARE A PAPIER USW				
EINF	292*	276*	2819*	4209*
AUS LG			17	14
EU	30	35	38	55
SCHWED	140	149	1279	2354
FINNL			55	281
OESTER	43	72	333	648
TSCHE	79	20	824	261
USA			252	847
AUSF	594*	2266*	7806*	22303*
EV			1	3
EU	152	1770	1986	8872
FRANKR	2	90	276	2037
NIEDL	30	145	273	1980
ITAL	110	1498	239	2645
G BRIT	9	12	1151	1888
IRLAND			13	216
DAENM		5	17	131
SCHWED	5	14	532	440
SCHWZ	2	5	483	878
OESTER	241	250	344	411
POLEN	92	43	575	569
TSCHE	1	2	345	287
MAZED			22	126
AEGYPT			214	646
GHANA			17	204
USA	1	3	861	3446
BRASIL			20	138
ARGENT			212	493
ISRAEL	1	3	63	317
THAIL			75	116
CHINA	84	142	188	284
JAPAN			188	2563
HONGK			1448	1677
8441 80 00				
AND MASCH APP BE- VERARB V PAPIER USW				
EINF	2000*	13741*	16830*	72953*
EV			90	315
LV			252	1012
PV			768	2940
AUS LG		1	172	219
EU	741	3048	6257	22142
FRANKR	1	2	641	1500
BELLUX			120	1883
NIEDL	393	1949	661	3942
ITAL	347	1097	4251	13591
G BRIT			485	813
SPAN			111	586
NORWEG			20	380
SCHWED	82	445	842	3781
SCHWZ	342	1483	2070	9960
OESTER	30	95	899	2691
TSCHE	3	10	98	449
SLOWAK	41	127	97	200
UNGARN	2	2	170	141
RUSSLD			38	721
NIGERI			196	269
USA	298	3770	3612	23726
KANADA			11	117
JAPAN	479	4747	1862	7901
TAIWAN		1	896	486
AUSTRL			63	106
AUSF	3438*	18837*	51437*	226857*
EV		1	3	48
LV			7	18
PV			134	556
EU	1002	6745	14117	71555
FRANKR	107	541	3035	11852
BELLUX	104	437	905	5735
NIEDL	226	1415	2041	9015
ITAL	65	450	2473	13898
G BRIT	252	2009	3437	16156
IRLAND	102	881	385	2395
DAENM	2	12	559	2518
GRIECH		1	388	2957
PORTUG	1	6	44	231
SPAN	143	991	860	7098
NORWEG	3	33	459	3549
SCHWED	4	42	421	1313
FINNL	75	596	207	1547
SCHWZ	103	407	1762	8567
OESTER	190	109	1128	4515
TUERK	4	28	101	796
LITAU			391	287
POLEN	46	120	1049	1228
TSCHE	16	53	413	593
SLOWAK			564	4198
UNGARN	3	11	1911	6489
RUMAEN			39	180
BULGAR	155	164	189	170
UKRAIN			213	1854
W RUSS	6	328	48	814
RUSSLD	47	174	1193	15444
USBEK			110	1003
SLOWEN			126	123
KROAT	4	20	723	2090
MAROKK			30	230
TUNES			18	138
AEGYPT			464	1013
SUDAN			11	141
AETHIO			18	114
S AFR	1	4	471	744
USA	340	2310	9731	40778
KANADA			153	751
MEXIKO	8	72	19	144
KOLUMB	1	2	83	5561
VENEZU			223	121
ECUAD	26	146	32	191
CHILE			76	531
ARGENT	50	342	285	2329
IRAN			1031	1230
ISRAEL	121	673	221	1153
JORDAN			90	438
SAUDIA			689	5764
KUWAIT	3	15	39	241
A EMIR	3	11	45	238
JEMEN			7	150
INDIEN			2390	1523
THAIL			448	964
INDONE	1	6	3164	5521
MALAYS	1	3	348	1983
SINGAP	8	27	161	989
PHILIP	42	130	225	1238
MONGOL			370	601
CHINA			110	1139
SKOREA	1015	5035	1303	6936
JAPAN	74	671	633	4747
TAIWAN	11	58	609	3741
HONGK	6	17	320	1234
AUSTRL			925	7084
NEUSEE	18	103	120	271
8441 90 10				
TEILE V PAPIER-PAPPE-USW SCHNEIDMASCH				
EINF	3074*	2716*	19618*	25328*
EV	12	159	12	159
LV		6	80	270
AUS LG			1	4
EU	1066	1364	3442	5777
FRANKR	42	94	344	821
BELLUX	134	122	1616	897
NIEDL	12	66	133	597
ITAL	825	939	1029	2149
G BRIT	41	99	256	926
DAENM	12	42	27	236
SCHWED	8	37	194	1736
FINNL	161	260	2695	5996
SCHWZ	256	282	868	3949
OESTER	6	53	175	804
POLEN		1	156	290
TSCHE	1366	309	8054	1934
SLOWAK	181	80	3501	1107
USA	20	254	288	2472
KANADA	2	27	22	238
JAPAN	8	26	103	216
AUSF	1193*	10173*	10704*	81794*
EV	1	6	2	12
LV			19	188
PV		1	2	21
EU	354	3344	2738	24329
FRANKR	90	1462	702	7126
BELLUX	18	491	359	4288
NIEDL	48	297	348	2857
ITAL	38	388	846	3411
G BRIT	146	539	851	4861
DAENM	9	99	89	784
GRIECH	1	3	7	105
PORTUG		3	19	180
SPAN	6	61	86	984
NORWEG	1	8	32	331
SCHWED	268	1163	914	8785
FINNL	9	140	129	1307
SCHWZ	57	237	649	3757
OESTER	37	185	585	3000
TUERK	1	6	37	214
POLEN	17	113	282	1909
TSCHE	5	43	283	635
SLOWAK	1	15	15	127
UNGARN	1	8	18	214
RUSSLD	1	4	6	118
SLOWEN	4	61	11	226
TUNES			190	109
AEGYPT	4	31	15	217
S AFR	3	41	51	701
USA	323	3751	1938	21542
KANADA	18	129	388	2913
MEXIKO	1	11	32	356
KOLUMB	2	6	39	628
VENEZU		1	16	310
BRASIL	5	89	110	2233
CHILE	4	21	101	654
ARGENT	9	105	133	549
IRAN			6	140
ISRAEL	2	11	23	189
SAUDIA		6	10	104
INDIEN	1	7	13	221
THAIL			11	131
INDONE	4	20	77	487
MALAYS	1	13	57	409
SINGAP	3	19	46	306
PHILIP			299	714
CHINA			8	201
SKOREA	6	173	185	2346
JAPAN	11	137	149	2297
TAIWAN	1	13	35	360
HONGK	1	12	33	257
AUSTRL	4	21	70	381
NEUSEE	3	41	19	126
8441 90 90				
TEILE V AND PAPIER USW BE/VERARBMASCH				
EINF	2665*	7578*	22725*	66890*
EV				5
LV	9	51	325	993
PV			289	428
EU	619	2028	6407	17800
FRANKR	47	211	767	2839
BELLUX	198	66	671	820
NIEDL	77	140	641	1527
ITAL	95	387	1624	5949
G BRIT	40	274	571	2319
IRLAND	115	118	216	278
DAENM	4	18	1748	2917
SPAN	43	794	169	1450
NORWEG	43	293	170	626
SCHWED	316	1004	1367	4701
FINNL	15	101	1602	3554
SCHWZ	481	2081	4628	17977
OESTER	148	57	1424	4084
POLEN	76	13	1649	378
TSCHE	271	97	1681	970
SLOWAK			403	216
UNGARN	20	26	390	322
SLOWEN	28	123	41	137
USA	164	1040	1601	12265
KANADA	487	683	647	2160
BRASIL			51	361
JAPAN	3	16	234	982
AUSF	1762*	14577*	29708*	164177*
EV				1
LV	69	75	267	706
PV			137	371
EU	445	4845	7654	60082
FRANKR	237	1682	2048	15180
BELLUX	11	241	304	3819
NIEDL	69	1157	1318	11926
ITAL	37	456	948	7343
G BRIT	35	589	850	10883
IRLAND	1	16	74	810
DAENM	16	147	248	2281
GRIECH	7	88	46	642
PORTUG	1	49	34	504
SPAN	31	418	1793	8924
NORWEG	12	125	280	2495
SCHWED	12	202	695	8078
FINNL	10	113	192	1727
SCHWZ	169	1058	2570	12846
OESTER	165	1152	1435	7333
TUERK	11	124	194	1897
POLEN	18	95	349	1139
TSCHE	144	88	3791	1633

Wichtigste Ursprungs- und Bestimmungs-Laender	DEZEMBER 1994		JAN./DEZ. 1994	
	dt = 100kg	1000 DM	dt = 100kg	1000 DM
SLOWAK	241	85	2979	862
UNGARN	6	94	103	832
BULGAR	5	157	20	300
RUSSLD	8	87	37	434
SLOWEN	1	8	110	1079
KROAT	5	127	18	336
MAROKK	1	5	222	708
ALGER			15	423
TUNES	18	258	46	617
AEGYPT	5	48	22	291
NIGERI		2	22	589
KENIA	1	27	8	315
S AFR	8	138	378	1806
USA	238	2412	2849	26549
KANADA	3	61	291	3569
MEXIKO	11	97	410	2168
KOLUMB	2	12	21	303
VENEZU	1	5	11	191
ECUAD	7	195	25	363
BRASIL	9	295	114	1477
CHILE	17	167	99	454
ARGENT	5	61	22	304
LIBAN			10	172
IRAN			260	629
ISRAEL	5	30	63	616
JORDAN	1	4	10	117
SAUDIA	14	180	1127	7309
KUWAIT	4	88	14	253
A EMIR	36	40	56	370
INDIEN	3	11	278	346
THAIL	2	31	203	1024
INDONE	3	34	261	1578
MALAYS	10	94	52	518
SINGAP	10	92	48	562
PHILIP	6	449	45	1002
CHINA			1547	2707
SKOREA		5	6	207
JAPAN	47	575	248	3781
TAIWAN	9	173	121	1248
HONGK	3	101	35	605
AUSTRL	15	182	140	1711
NEUSEE	2	16	19	319
MARIAN			18	165
W ERM	6	41	39	257
8442 10 00				
PHOTOSETZMASCHINEN				
	STUECK		STUECK	
EINF	75*	4457*	755*	43872*
GEW DT	233		2007	
EU	22	1909	165	12390
FRANKR			2	134
BELLUX			6	411
NIEDL			3	142
G BRIT	12	896	122	8039
DAENM	10	1013	32	3664
SCHWED	1	37	3	276
SCHWZ	2	291	12	790
OESTER	1	10	7	119
LITAU			1	178
USA	47	2191	556	29778
KANADA			3	207
AUSF	227*	19865*	2424*	174700*
GEW DT	874		7806	
EV	4	828	51	6849
LV			1	6
PV			1	50
EU	72	5067	912	64156
FRANKR	8	509	103	8060
BELLUX	5	621	45	3579
NIEDL	3	180	84	7111
ITAL	24	1686	212	14715
G BRIT	23	1545	349	21628
DAENM	1	40	17	1069
GRIECH	3	246	17	1573
PORTUG			13	788
SPAN	5	219	72	5633
ISLAND			3	205
NORWEG	2	125	32	2541
SCHWED	6	569	49	4129
FINNL	1	82	15	1096
SCHWZ	6	596	80	5746
OESTER	3	137	59	3545
TUERK			2	251
LETTLD			7	385
LITAU			1	176
POLEN	2	447	12	1218
TSCHE	2	259	12	1108
SLOWAK			2	168
UNGARN			2	108
RUMAEN			3	244
BULGAR			4	120
UKRAIN			2	227
W RUSS			1	333
RUSSLD	2	235	16	2129
SLOWEN			3	181
KROAT			5	484
MAZED			2	193
ALGER			1	128
TUNES	1	227	1	227
LIBYEN			2	926
AEGYPT	1	307	6	960
NIGERI			2	166
S AFR			14	1146
USA	46	3468	586	33673
KANADA	3	350	35	2442
MEXIKO	1	76	14	1470
GUATEM			1	168
EL SAL	1	80	4	379
COSTA	1	223	3	337
PANAMA			1	147
BARBAD			1	156
KOLUMB	1	146	4	276
PERU			2	166
BRASIL	4	635	18	2367
CHILE			4	267
BOLIV			3	244
PARAGU	1	174	3	361
ARGENT			7	496
ZYPERN			7	575
LIBAN			2	298
IRAN			3	349
ISRAEL			7	843
JORDAN			5	686
SAUDIA	1	162	2	224
KUWAIT	1	91	4	210
A EMIR			7	848
PAKIST			4	843
INDIEN	2	230	15	1093
THAIL			9	844
VIETN			2	244
INDONE	3	376	11	1163
MALAYS	1	111	32	2088
SINGAP			13	1014
PHILIP			1	135
CHINA	1	146	10	1120
NKOREA	9	303	9	303
SKOREA	9	1762	33	5157
JAPAN	32	1978	193	10612
TAIWAN	1	180	10	832
HONGK	4	562	40	3606
AUSTRL	4	592	48	5870
NEUSEE			5	476
8442 20 10				
KOMBIN SCHRIFTGIESS/SETZMASCHINEN				
	STUECK		STUECK	
EINF	*	*	8*	261*
GEW DT			18	
AUS LG			8	261
USA			8	261
AUSF	*	*	*	*
8442 20 90				
AND SCHRIFTSETZMASCH -APP -GERAETE				
	STUECK		STUECK	
EINF	*	*	*	*
AUSF	2*	41*	14*	269*
GEW DT	3		29	
8442 30 00				
MASCH Z ZURICHT HERST V KLISCHEES USW				
	DT		DT	
EINF	432*	1558*	2408*	14448*
LV			13	178
PV	16	294	16	294
AUS LG	43	155	215	821
EU	82	541	1006	8282
FRANKR	32	85	247	920
NIEDL			79	481
ITAL	1	4	40	190
G BRIT	12	385	50	512
DAENM	7	67	320	1971
SPAN			254	1123
SCHWZ	1	4	254	2860
USA	378	1008	918	4018
KANADA			4	185
JAPAN			197	1948
AUSF	667*	6529*	5599*	45933*
EV			10	116
LV	3	50	9	476
PV		1		1
EU	284	1983	1619	12207
FRANKR	182	1225	461	2857
BELLUX	2	20	100	1073
NIEDL	7	40	398	3739
ITAL	78	632	274	1833
G BRIT	13	55	134	629
DAENM	1	5	19	117
SPAN			211	2093
NORWEG			80	340
SCHWED	1	16	114	702
FINNL	7	151	8	166
SCHWZ	3	45	115	906
OESTER	17	92	105	584
TUERK	43	805	206	2698
POLEN	2	11	166	461
TSCHE	12	48	238	1085
SLOWAK	33	206	46	270
UNGARN		4	19	120
W RUSS			4	341
RUSSLD	1	4	49	274
TUNES			9	178
USA	117	874	607	5376
ISRAEL	14	214	172	1487
SAUDIA			24	177
PAKIST			34	171
INDIEN			92	877
THAIL	2	26	23	178
MALAYS	4	10	78	737
SINGAP		17	243	2205
PHILIP			86	702
CHINA	13	37	415	3736
SKOREA			18	180
JAPAN	68	1903	779	8172
TAIWAN	10	123	78	775
HONGK	1	9	20	148
8442 40 00				
TEILE V SCHRIFTSETZ/GIESSMASCHINE USW				
EINF	190*	3349*	3189*	58368*
LV				83
PV				7
EU	97	989	1766	22445
FRANKR	11	51	76	777
BELLUX	16	231	397	1460
NIEDL	44	123	438	7021
ITAL		11	39	117
G BRIT	1	45	554	9852
DAENM	23	407	256	2826
SPAN	2	121	6	365
SCHWED			1	109
SCHWZ		9	54	524
OESTER			348	1248
USA	34	1578	823	26236
ISRAEL	58	765	478	7324
JAPAN		4	13	331
AUSF	134*	5239*	1730*	56326*
EV				7
LV			1	92
PV		6	2	27
EU	52	2412	664	29786
FRANKR	32	1168	109	5498
BELLUX	2	114	133	5352
NIEDL	2	106	66	2742
ITAL	3	182	90	5326
G BRIT	11	526	176	7081
DAENM	1	94	47	1249
GRIECH		75	6	410
PORTUG		16	6	197
SPAN	1	107	32	1832
NORWEG	1	81	15	889
SCHWED	2	111	28	1320
FINNL	1	65	8	509
SCHWZ	2	279	149	2759
OESTER	2	107	70	1450
POLEN		43	79	826
TSCHE		20	7	319
RUSSLD			11	378
S AFR		17	21	807
USA	59	1434	345	9532
KANADA	1	184	4	588
MEXIKO		5	161	423
ISRAEL		18	6	201
PAKIST				104
MALAYS	6	29	9	154
SINGAP		6	2	177
CHINA		4	3	291
SKOREA	1	26	6	276
JAPAN	2	80	89	2916
TAIWAN				223
HONGK	1	82	2	215
AUSTRL		23	10	573
8442 50 21				
DRUCKTYPEN M DRUCKBILD F HOCHDRUCK				
EINF	118*	147*	2428*	3785*
LV			1	22
EU	114	132	2292	3310
FRANKR	1	30	1428	2088
BELLUX			392	496
NIEDL	113	102	434	414
SPAN			4	214
SCHWZ	4	15	20	286
AUSF	440*	1561*	4180*	19465*
LV			2	6
EU	398	1299	3582	10892
FRANKR	132	358	1044	3290
BELLUX	105	218	899	1930
NIEDL	146	364	847	2508
ITAL	4	91	36	712
G BRIT	8	133	586	1187
IRLAND	1	99	271	563
DAENM		3	16	166
SPAN	1	14	102	488
NORWEG			5	111
SCHWED	1	5	11	295
SCHWZ	8	49	66	995
OESTER	6	52	69	847
TUERK	1	14	11	124
POLEN	1	9	26	203
TSCHE	3	44	15	362
UNGARN	2	17	35	580
SLOWEN			90	198
AEGYPT	1	6	13	311
ZAIRE			54	410
S AFR		7	4	230
USA	1	10	24	192
MEXIKO		9	37	855
KOLUMB	6	64	22	232
MYAN			1	1103
SKOREA			19	430
JAPAN			3	102
HONGK		8	8	105

Wichtigste Ursprungs- und Bestimmungs-Laender	DEZEMBER 1994		JAN./DEZ. 1994	
	dt = 100kg	1000 DM	dt = 100kg	1000 DM
8442 50 23				
DRUCKTYPEN M DRUCKBILD F FLACHDRUCK				
EINF	147*	263*	2910*	4407*
LV	23	40	69	69
EU	122	154	2758	3242
BELLUX	7	6	108	136
ITAL	30	30	1834	2135
SPAN	84	114	740	907
SCHWZ	2	69	36	1048
AUSF	15*	123*	725*	1087*
PV			3	1
EU		40	461	671
NIEDL			430	185
ITAL		14	5	139
G BRIT		21	1	236
8442 50 29				
DRUCKTYPEN AND DRUCKFORM M DRUCKBILD				
EINF	3674*	3051*	34117*	32377*
EV			50	42
LV	87	124	1150	774
AUS LG			3	9
EU	2826	2006	26631	23918
FRANKR	880	573	6587	4905
BELLUX	493	153	3058	4195
NIEDL	813	806	9889	10247
ITAL	86	213	1260	1136
G BRIT	449	155	3721	1803
IRLAND	11	12	840	276
DAENM	92	92	1470	1143
SPAN	4	2	101	201
SCHWED	72	58	1022	874
SCHWZ	138	360	1899	3603
OESTER	856	446	3178	2158
POLEN	32	24	424	303
UNGARN	12	90	134	842
USA	7	21	447	350
KANADA	2	16	20	129
AUSF	4526*	9531*	55994*	113379*
EV			52	96
LV	97	388	741	1679
PV			6	14
EU	3207	5684	37758	68250
FRANKR	939	1809	9138	19783
BELLUX	302	526	3693	8640
NIEDL	946	1471	10749	14244
ITAL	161	262	1186	2394
G BRIT	582	1439	7478	13591
IRLAND	14	33	1899	3482
DAENM	249	366	3299	4948
PORTUG		9	15	158
SPAN	24	69	304	995
KANARI	17	56	78	304
NORWEG	6	17	213	339
SCHWED	85	208	1677	3244
FINNL	10	58	63	277
SCHWZ	373	906	4779	11233
OESTER	412	1028	5778	13637
MALTA	1	15	5	134
TUERK	1	15	51	224
POLEN	48	98	992	1976
TSCHE	95	138	1017	1609
UNGARN	26	283	299	4721
BULGAR	23	67	127	404
RUSSLD	1	3	196	924
KROAT	1	12	120	261
TUNES	18	51	339	1039
AEGYPT			35	111
SIMBAB			1	183
S AFR	1	5	19	188
USA		1	578	854
KANADA	10	31	120	331
MEXIKO		9	7	100
BARBAD	1	3	52	318
SAUDIA	67	102	872	1770
INDIEN	12	80	57	200
MALAYS	2	13	49	203
CHINA	17	57	46	173
SKOREA			56	313
TAIWAN	3	12	34	126
HONGK	18	62	236	932
AUSTRL	4	24	42	224
NEUSEE	30	256	98	636
8442 50 80				
DRUCKTYPEN AND DRUCKFORM OHNE BILD				
EINF	2708*	3378*	28372*	27310*
EV			43	164
LV	93	211	442	840
PV				12
EU	804	1570	14971	14574
FRANKR	148	129	3745	2780
BELLUX	146	82	2569	1490
NIEDL	130	935	4256	5426
ITAL	257	268	1942	2147
G BRIT	114	129	2027	1972
DAENM	9	22	178	390
SPAN		3	138	278
SCHWED	15	9	432	394
FINNL	18	10	116	102
SCHWZ	1200	1189	7624	8096
OESTER	234	130	2692	1787
SLOWEN	224	87	483	139
USA	28	251	242	1227
JAPAN	3	30	47	461
AUSF	2701*	3933*	55705*	65300*
EV	2	2	3	14
LV	90	288	689	1017
PV			6	16
EU	1435	2178	29698	37226
FRANKR	96	310	5773	6718
BELLUX	171	244	4870	6885
NIEDL	485	606	8717	10251
ITAL	96	193	2464	3420
G BRIT	310	295	3116	4110
IRLAND		1	204	348
DAENM	4	23	299	451
GRIECH		1	59	139
PORTUG	28	59	332	776
SPAN	245	444	3864	4158
NORWEG	16	37	514	832
SCHWED	18	22	1414	2225
FINNL	29	36	1135	1294
SCHWZ	168	239	3659	4099
OESTER	294	259	3197	3290
TUERK	1	16	46	108
POLEN	11	22	271	808
TSCHE	5	8	335	749
SLOWAK	24	61	65	188
UNGARN	6	19	475	443
RUSSLD	1	1	54	238
SLOWEN	7	7	47	188
KROAT	3	3	74	194
AEGYPT		3	119	256
S AFR	12	20	120	251
USA	438	382	11816	6580
KANADA			311	255
MEXIKO	6	6	69	333
KOLUMB	1	1	236	454
VENEZU			46	520
BRASIL	71	261	792	1227
ARGENT	5	5	124	186
SAUDIA	2	2	53	180
INDIEN	1	14	24	113
SKOREA	12	69	26	197
JAPAN	59	86	288	1024
TAIWAN			37	129
HONGK			13	133
AUSTRL	32	66	232	454
8443 11 00				
ROLLENOFFSETMASCHINEN U -APPARATE				
	STUECK		STUECK	
EINF	6*	630*	74*	66846*
GEW DT	105		10879	
LV			1	212
AUS LG	3	279	5	410
EU	1	13	18	7926
FRANKR			7	4002
BELLUX			1	385
NIEDL			4	1494
ITAL	1	13	5	1135
SPAN			1	940
SCHWED			2	622
SCHWZ			13	51160
OESTER			3	414
SLOWEN			1	212
USA	2	538	12	1668
KANADA			1	254
ISRAEL			2	2074
CHINA			9	1259
JAPAN	3	279	10	1188
AUSF	23*	51976*	266*	584950*
GEW DT	12902		136682	
EV			31	17993
EU	9	10043	58	132900
FRANKR	1	176	5	16336
BELLUX			7	16640
NIEDL	3	1278	6	4581
ITAL			4	23612
G BRIT	3	5969	20	39970
DAENM			3	4280
GRIECH			2	6376
SPAN	2	2623	11	19103
NORWEG	1	4611	1	7484
SCHWED	1	9476	3	17263
FINNL			3	50986
SCHWZ	2	1013	10	7670
OESTER			3	11084
TUERK	2	169	11	3111
ESTLD			1	1984
LITAU			3	7248
POLEN	1	2724	16	26068
TSCHE			6	21466
SLOWAK			3	10877
UNGARN	2	4966	8	8286
BULGAR	1	14	4	723
W RUSS			1	1480
RUSSLD	1	501	4	28942
SLOWEN			5	8912
KROAT			2	336
TUNES			1	2055
AEGYPT			2	234
S AFR			10	4402
USA		4401	36	29161
MEXIKO	1	3865	3	14009
KOLUMB			1	1878
BRASIL			4	11765
ARGENT			1	5413
ZYPERN			1	120
IRAN			9	24312
ISRAEL	1	5939	6	32870
SAUDIA			4	4357
KATAR			1	2489
A EMIR			1	575
INDIEN			1	2254
THAIL			5	4486
INDONE			2	3184
MALAYS			1	20692
CHINA	1	4184	17	39015
SKOREA			4	9814
JAPAN			1	4714
HONGK			6	18714
AUSTRL			2	6896
8443 12 00				
BOGENOFFSETMASCH PAPFORM < 22X36CM				
	STUECK		STUECK	
EINF	2*	139*	5*	422*
GEW DT	16		163	
LV	1	114	1	114
SCHWZ			1	178
OESTER	1	114	1	114
JAPAN			2	107
AUSF	2*	15*	64*	1055*
GEW DT	8		760	
EU			2	32
OESTER	1	14	10	139
TUERK	1	1	13	231
IRAN			13	253
THAIL			4	130
8443 19 10				
BOGENOFFSETMASCH APPARAT GEBRAUCHT				
	STUECK		STUECK	
EINF	16*	1341*	168*	18623*
GEW DT	723		9568	
LV			1	150
PV			4	22
AUS LG			1	150
EU	4	294	80	8062
FRANKR			15	1569
BELLUX			3	916
NIEDL	2	198	33	1867
ITAL			7	769
G BRIT	1	65	8	1740
DAENM	1	31	13	936
SPAN			1	165
NORWEG	1	26	9	537
SCHWED			13	520
FINNL			10	272
SCHWZ	11	1021	36	3674
OESTER			9	1365
ISRAEL			1	231
JAPAN			2	687
HONGK			1	150
AUSF	169*	13991*	1486*	171248*
GEW DT	6812		96855	
EV			1	245
LV			1	617
PV			17	515
EU	15	4390	187	38610
FRANKR	4	805	43	9004
BELLUX	2	15	11	2066
NIEDL	1	27	25	3869
ITAL	1	610	18	6909
G BRIT	4	2850	44	11726
IRLAND			3	874
DAENM	1	236	6	1475
GRIECH			20	1848
PORTUG	2	147	11	681
SPAN			6	258
NORWEG			3	1719
SCHWED			6	633
FINNL	1	310	1	310
SCHWZ	12	1027	50	8757
OESTER	5	516	41	5084
TUERK	11	526	67	1775
LETTLD			7	477
LITAU			1	355
POLEN	1	152	39	3126
TSCHE	3	138	19	2022
SLOWAK			3	704
UNGARN	3	75	30	1116
RUMAEN	1	29	46	737
BULGAR	4	19	30	1094
UKRAIN			5	760
SLOWEN	10	1514	53	3098
KROAT	2	152	38	1944
MAZED	27	140	88	972
MAROKK	2	352	8	2318
TUNES			6	693
AEGYPT	9	133	29	1120
GHANA	11	320	15	463
NIGERI			4	166
S AFR	1	11	9	689
USA	2	37	28	11968
KANADA			2	1006
MEXIKO			8	967
GUATEM			2	110
EL SAL	1	33	4	208
KOLUMB	3	352	8	728
ECUAD			2	219
PERU	1	22	10	812
BRASIL			4	242
CHILE			44	1696
BOLIV			10	357

Wichtigste Ursprungs- und Bestimmungs-Laender	DEZEMBER 1994 dt = 100kg	DEZEMBER 1994 1000 DM	JAN./DEZ. 1994 dt = 100kg	JAN./DEZ. 1994 1000 DM
PARAGU	3	68	21	501
URUGU			9	256
ARGENT			16	2213
ZYPERN	1	10	2	177
LIBAN			4	683
SYRIEN	2	100	26	1054
IRAN			12	1041
ISRAEL			8	3666
SAUDIA			8	526
KUWAIT			1	181
A EMIR			4	231
INDIEN			25	3545
BANGLA			5	224
SRILAN			7	138
THAIL	8	500	141	12061
VIETN			1	720
INDONE	3	166	29	3483
MALAYS	13	924	55	4259
SINGAP	2	146	36	2884
PHILIP	3	71	10	1270
CHINA	1	913	14	5555
SKOREA			4	2184
TAIWAN			7	1247
HONGK	3	175	116	18379
AUSTRL	1	67	11	4487
NEUSEE	1	593	12	2241
8443 19 31				
BOGENOFFSMASCH NEU PAPFORM<52X74CM				
	STUECK		STUECK	
EINF	18*	1697*	278*	24535*
GEW DT	334		6268	
EV			19	4454
PV	2	449	8	1341
AUS LG	8	830	27	2446
EU			34	3484
BELLUX			4	279
NIEDL			12	485
ITAL			3	435
G BRIT			8	910
DAENM			4	388
SPAN			3	987
SCHWZ			1	323
OESTER			1	310
TSCHE	1	25	10	1278
USA	2	160	66	2671
JAPAN	15	1512	163	16469
AUSF	258*	87042*	2711*	8394445*
GEW DT	16742		169828	
EV	1	347	20	5983
EU	88	19828	878	238621
FRANKR	14	6119	120	38668
BELLUX	12	2179	99	27173
NIEDL	14	2727	153	33673
ITAL	16	2676	147	33383
G BRIT	10	2141	218	71860
IRLAND			1	242
DAENM	4	2189	30	11822
GRIECH	3	381	4	459
PORTUG	2	307	29	8587
SPAN	13	1209	77	12884
KANARI			1	291
ISLAND			1	411
NORWEG	4	1316	17	6043
SCHWED	3	1977	28	12811
FINNL	3	1668	4	1758
SCHWZ	7	2691	58	19171
OESTER	5	2822	52	15498
MALTA			3	1491
TUERK	1	177	8	1039
LITAU			5	708
POLEN	3	1305	16	7876
TSCHE	2	765	4	2394
UNGARN	1	172	7	2260
RUMAEN			7	784
BULGAR	1	1469	9	3981
UKRAIN	1	221	3	2160
W RUSS			1	107
RUSSLD	2	1009	11	3932
SLOWEN			11	2693
KROAT	2	277	24	6990
MAZED	1	39	10	886
MAROKK	1	92	5	718
ALGER			2	338
TUNES	1	175	11	2160
AEGYPT			31	6691
TSCHAD			1	190
GAMBIA			5	447
ELFBK	1	1206	1	1206
NIGERI	1	1469	2	1595
ANGOLA			2	161
AETHIO			2	210
KENIA			1	327
REUN			1	225
MAURIT			3	897
SAMBIA			4	488
SIMBAB	1	1250	3	1722
S AFR	2	469	26	8425
USA	24	12543	311	161552
KANADA	2	502	18	4704
MEXIKO			28	10092
GUATEM			3	759
EL SAL			4	452
COSTA			3	2034
KUBA			2	1460
DOMINI	1	403	1	403
BARBAD			1	192
KOLUMB	2	230	37	7448
VENEZU			8	1984
ECUAD	4	549	25	6611
PERU			8	1617
BRASIL	80	24200	211	85265
CHILE	3	289	21	8562

Wichtigste Ursprungs- und Bestimmungs-Laender	DEZEMBER 1994 dt = 100kg	DEZEMBER 1994 1000 DM	JAN./DEZ. 1994 dt = 100kg	JAN./DEZ. 1994 1000 DM
BOLIV			6	414
PARAGU	1	380	4	1267
URUGU	1	104	6	2309
ARGENT			33	12941
ZYPERN	1	533	8	2531
LIBAN			4	1540
SYRIEN	1	155	20	2726
IRAN	1	30	14	3114
ISRAEL			17	4942
JORDAN			11	1793
SAUDIA			26	6217
KUWAIT	1	142	22	5602
BAHRAI			1	416
A EMIR	2	302	16	3419
JEMEN			2	175
PAKIST			1	643
INDIEN	1	1260	10	5924
BANGLA	1	67	4	239
SRILAN			1	1130
THAIL			27	6608
VIETN	1	154	14	4653
INDONE	3	266	69	15126
MALAYS			33	7005
SINGAP			24	5958
PHILIP	7	560	12	3068
CHINA			19	5883
SKOREA	3	513	52	10781
JAPAN	4	1368	110	28149
TAIWAN			9	4441
HONGK	2	156	65	12795
AUSTRL	9	1909	93	27070
NEUSEE			18	3631
8443 19 35				
BOGENOFFSMASCH NEU >52X74-74X107CM				
	STUECK		STUECK	
EINF	4*	179*	73*	11935*
GEW DT	70		2477	
EV			11	2481
EU			2	488
BELLUX			1	438
OESTER			2	8730
USA	2	48	32	1348
INDIEN	1	67	2	567
JAPAN	1	64	35	3805
AUSF	88*	131403*	1066*	1440985*
GEW DT	30018		318007	
EV			8	2600
EU	30	46380	248	389092
FRANKR	5	7560	36	56070
BELLUX	6	7718	31	39927
NIEDL	2	2784	41	46379
ITAL	6	8663	33	55628
G BRIT	8	15377	64	103202
IRLAND			3	7343
DAENM	3	4348	12	17944
GRIECH			4	6378
PORTUG			5	2584
SPAN			17	23637
KANARI			2	3051
NORWEG	4	3961	22	12612
SCHWED	3	4288	11	12761
FINNL			4	3180
SCHWZ	1	2178	12	19990
OESTER	3	313	16	11976
TUERK			6	2905
POLEN	1	1673	3	3243
TSCHE	2	3929	6	13523
SLOWAK	2	2979	3	5013
UNGARN			1	2258
RUMAEN		656	1	697
BULGAR			1	320
UKRAIN			3	4258
USBEK			1	1072
SLOWEN	1	476	1	2247
MAZED			2	2041
ALGER			5	2425
TUNES			2	946
AEGYPT			33	19591
NIGERI			1	1372
UGANDA			1	406
REUN			1	1796
S AFR			12	20946
USA	10	20703	156	296308
KANADA			4	10104
MEXIKO	1	813	12	12765
COSTA			2	3130
KOLUMB			7	10756
VENEZU			2	5054
ECUAD			1	482
BRASIL	6	13060	63	76486
CHILE			2	4726
ARGENT			7	16237
LIBAN			2	1370
SYRIEN	1	222	4	2881
IRAN			5	3335
ISRAEL	1	558	9	13914
JORDAN			1	2364
SAUDIA			7	9606
KUWAIT			2	1260
A EMIR			7	6380
PAKIST			1	791
INDIEN			9	6183
BANGLA			3	589
THAIL			24	23589
VIETN			5	3587
INDONE			19	16474
MALAYS	1	1285	10	12488
SINGAP			11	12415
PHILIP	3	4218	6	7028
CHINA	2	3881	31	39228
SKOREA	1	2362	73	86579
JAPAN	4	8046	81	107887

Wichtigste Ursprungs- und Bestimmungs-Laender	DEZEMBER 1994 dt = 100kg	DEZEMBER 1994 1000 DM	JAN./DEZ. 1994 dt = 100kg	JAN./DEZ. 1994 1000 DM
TAIWAN			26	24126
HONGK	5	6972	45	55650
AUSTRL	2	5480	23	47634
NEUSEE			7	11952
8443 19 39				
BOGENOFFSETMASCH NEU PAPF>74X107CM				
	STUECK		STUECK	
EINF	*	*	1*	583*
GEW DT			411	
EU			1	583
FRANKR			1	583
AUSF	4*	7369*	188*	1851141*
GEW DT	2206		51023	
EU			30	42776
FRANKR			2	1145
BELLUX			2	756
NIEDL			5	5546
ITAL			6	13697
G BRIT			8	9450
DAENM			1	3104
PORTUG			3	3235
SPAN			3	5843
SCHWED	3	1482	4	2588
SCHWZ		2926	6	4732
OESTER			5	4436
TUERK			2	1728
POLEN			7	3906
UNGARN			1	1168
UKRAIN				582
KASACH			1	2149
ALGER			2	981
AEGYPT			4	483
MALI			1	945
S AFR			4	2591
USA	1	2961	20	43327
KANADA			3	3122
MEXIKO			7	10011
EL SAL			1	1525
KOLUMB			4	1603
ECUAD			1	145
PERU			2	569
BRASIL			2	1320
ARGENT			7	1761
LIBAN			2	481
SYRIEN			1	153
IRAN			2	168
ISRAEL			2	8117
SAUDIA			3	4945
A EMIR			2	211
INDIEN			2	5567
THAIL			2	215
MALAYS			2	158
SINGAP			2	632
PHILIP			2	2372
CHINA			5	3892
SKOREA			6	6367
JAPAN			12	7065
TAIWAN			1	1779
HONGK			12	7802
AUSTRL			1	373
NEUSEE			1	2152
8443 19 90				
AND OFFSETDRUCKMASCH U -APPARATE				
	STUECK		STUECK	
EINF	*	*	360*	23245*
GEW DT			3112	
EU			279	5998
NIEDL			264	648
ITAL			14	5228
SPAN			1	124
CEUTA			1	420
NORWEG			3	126
SCHWED			6	143
FINNL			2	111
SCHWZ			10	5384
OESTER			18	3303
USA			14	5915
JAPAN			4	1801
AUSF	12*	3888*	260*	24760*
GEW DT	728		4812	
PV			7	65
EU	4	2946	164	5806
FRANKR	1	280	5	672
NIEDL			3	2232
ITAL			1	1160
G BRIT	1	1766	11	1758
DAENM	1	901	1	901
SCHWED			1	302
FINNL			1	200
SCHWZ-	1	180	3	197
OESTER			10	516
POLEN			7	1047
UKRAIN			4	137
RUSSLD			5	157
MAZED	1	450	6	516
AEGYPT	1	84	3	234
S AFR			2	1782
USA			4	469
MEXIKO			1	284
BRASIL			1	1001
CHILE			2	190
ARGENT			1	133
KUWAIT			1	276
A EMIR			2	118
THAIL			11	3822

Wichtigste Ursprungs- und Bestimmungs-Laender	DEZEMBER 1994 dt = 100kg	DEZEMBER 1994 1000 DM	JAN./DEZ. 1994 dt = 100kg	JAN./DEZ. 1994 1000 DM
INDONE	2	168	4	217
SINGAP			1	1011
SKOREA			3	3810
TAIWAN			1	1208
8443 21 00				
ROLLENHOCHDRUCKMASCHINEN -APPARATE				
	STUECK		STUECK	
EINF	3*	4860*	17*	17000*
GEW DT	432		1528	
SCHWZ	3	4860	15	16043
JAPAN			2	957
AUSF	*	*	63*	8730*
GEW DT			1663	
EU			29	1438
FRANKR			3	720
NIEDL			16	249
G BRIT			8	251
SPAN			1	214
SCHWZ			10	2272
POLEN			2	1221
SLOWEN			2	1075
BRASIL			1	2220
HONGK			2	260
8443 29 00				
AND HOCHDRUCKMASCHINEN U -APPARATE				
	STUECK		STUECK	
EINF	3*	377*	25*	2946*
GEW DT	257		1153	
EU			13	606
NIEDL			3	285
G BRIT			4	102
OESTER	1	250	4	1933
RUSSLD	2	127	2	127
JAPAN			1	308
AUSF	22*	2162*	245*	6775*
GEW DT	368		4966	
EU			7	1254
FRANKR			2	351
NIEDL			2	761
ITAL			2	126
SCHWZ	1	249	6	384
OESTER	4	140	24	382
USA	2	1665	21	2068
MEXIKO			2	109
CHILE			16	168
ARGENT			2	540
SYRIEN	4	25	20	255
THAIL	8	44	36	374
INDONE			6	124
HONGK			3	177
8443 30 00				
FLEXODRUCKMASCHINEN U -APPARATE				
	STUECK		STUECK	
EINF	12*	4375*	66*	24926*
GEW DT	1058		5664	
EV			2	268
LV			8	451
EU	3	1020	16	4900
ITAL	2	682	11	4216
G BRIT	1	368	1	388
DAENM			3	264
SCHWZ	5	2958	28	16423
TSCHE			1	117
SLOWAK			3	234
USA	3	334	13	2627
KANADA			1	293
TAIWAN			1	172
AUSF	24*	42077*	300*	173658*
GEW DT	7673		33479	
EV	4	17300	12	32378
EU	4	5480	159	28046
BELLUX			7	6116
NIEDL			5	2823
ITAL	1	11	138	593
G BRIT	2	4489	4	13296
DAENM			1	3070
GRIECH			2	1004
SPAN	1	980	2	1144
NORWEG			1	375
SCHWED			3	1322
FINNL	1	621	2	1192
SCHWZ			22	3763
OESTER			4	319
TUERK	1	350	3	648
POLEN			13	841
TSCHE	1	978	9	4366
UNGARN			6	5955
RUMAEN	1	125	1	125
BULGAR	2	1247	2	1247
UKRAIN			1	312
RUSSLD	1	440	1	440
KASACH			1	825
MAROKK			1	213
S AFR			2	1132
USA	7	17957	24	54770
KANADA		1580	1	5419
MEXIKO	1	5600	4	14969
BRASIL		404	1	414
CHILE			1	3983
ISRAEL			4	684
SAUDIA			1	810
THAIL			1	190
VIETN			1	100
INDONE			1	2372
SKOREA	1	2870	2	2888
JAPAN			2	8328
TAIWAN			4	5882
AUSTRL	2	4364	7	14469
NEUSEE			3	7170
8443 40 00				
TIEFDRUCKMASCHINEN U -APPARATE				
	STUECK		STUECK	
EINF	1*	167*	21*	7429*
GEW DT	140		1316	
LV			1	3
PV			1	6
EU			3	1296
ITAL			2	238
SPAN			1	1061
SCHWZ			4	5734
SLOWEN	1	167	1	167
HONGK			9	184
AUSF	4*	274*	61*	110390*
GEW DT	115		39425	
EV			1	7729
LV			36	1326
EU	2	43	10	41282
NIEDL			1	591
G BRIT	1	13	4	26737
SPAN			1	13882
TSCHE	1	120	3	1954
UNGARN			1	100
RUSSLD			3	1390
KROAT	1	111	2	162
TUNES			2	3384
SIMBAB			1	2195
USA			43	56386
MEXIKO			1	1190
INDIEN			1	1763
INDONE			2	318
SINGAP			1	130
8443 50 20				
DRUCKMASCHINEN Z BEDRUCK V SPINNST				
	STUECK		STUECK	
EINF	1*	91*	43*	7094*
GEW DT	9		972	
EU	1	91	6	1036
NIEDL			3	728
ITAL			2	216
SCHWZ			4	217
OESTER			14	5767
AUSF	11*	2034*	97*	38481*
GEW DT	370		7050	
EU			20	10136
NIEDL			15	8806
ITAL			2	1064
SPAN			1	192
FINNL			3	171
SCHWZ	1	19	4	144
OESTER	5	127	15	4429
TUERK			8	1326
TSCHE	2	30	7	131
USA			9	4238
MEXIKO			1	1625
ISRAEL			2	1150
PAKIST			3	1738
THAIL			5	178
INDONE			1	970
CHINA	2	1825	6	6727
SKOREA			1	4135
TAIWAN			1	881
8443 50 80				
ANDERE DRUCKMASCHINEN U -APPARATE				
	STUECK		STUECK	
EINF	255*	6696*	3119*	72471*
GEW DT	891		7404	
LV			6	185
PV		9	14	185
AUS LG	31	40	337	816
EU	76	2699	1147	32483
FRANKR	5	421	30	2342
BELLUX			11	847
NIEDL			51	3734
ITAL	8	586	58	4467
G BRIT	60	1424	942	20583
DAENM	2	20	21	368
SPAN	1	248	3	404
SCHWED	4	116	20	1382
SCHWZ	45	1693	452	13714
OESTER	1	11	51	3631
POLEN			18	496
TSCHE	2	66	12	754
UNGARN			5	116
USA	77	1203	867	13142
BRASIL			2	102
JAPAN	28	650	329	4848
TAIWAN	19	242	63	920
HONGK	3	17	119	691
AUSF	503*	36750*	5117*	379204*
GEW DT	5115		37709	
LV			2	88
PV	1	30	38	327
EU	222	7248	1907	65080
FRANKR	62	820	466	19158
BELLUX	5	177	74	5450
NIEDL	21	995	321	6772
ITAL	82	1830	372	9635
G BRIT	23	1361	327	14527
IRLAND	5	969	19	1110
DAENM	16	894	138	3826
GRIECH			12	470
PORTUG	11	148	77	1297
SPAN	5	334	101	2835
ISLAND			4	239
NORWEG	3	8	60	1090
SCHWED	24	884	247	7549
FINNL	19	725	57	2167
SCHWZ	22	674	320	12161
OESTER	18	332	277	16533
MALTA			11	575
TUERK	14	204	66	1805
POLEN	20	394	144	5144
TSCHE	3	144	100	3617
SLOWAK	3	29	22	386
UNGARN	6	194	57	933
RUMAEN	3	68	21	660
BULGAR			15	116
UKRAIN	1	75	13	17059
W RUSS	1	10	5	130
RUSSLD	10	6169	119	43891
KASACH			3	4523
USBEK			1	3132
SLOWEN	7	88	55	1526
KROAT			12	414
SERB M			1	208
MAROKK			4	4517
ALGER	1	157	2	164
TUNES	1	6	12	128
AEGYPT	1	14	25	5387
NIGERI			4	488
KENIA			1	105
S AFR	2	8	60	4436
USA	38	10251	824	51905
KANADA	14	123	41	8626
MEXIKO	1	150	11	1650
KOLUMB	2	101	21	904
VENEZU			4	203
BRASIL	2	462	33	10606
CHILE	1	3	11	1942
PARAGU			3	1418
URUGU	1	16	3	1199
ARGENT			23	3526
ZYPERN			1	376
LIBAN			19	133
SYRIEN			8	104
IRAN	1	310	17	737
ISRAEL	1	20	36	2750
JORDAN	1	10	3	485
SAUDIA			8	833
BAHRAI			2	428
A EMIR	1	24	9	1111
OMAN			2	2006
PAKIST	1	14	7	140
INDIEN	2	541	32	4164
THAIL	2	313	7	654
VIETN			2	511
INDONE	3	105	20	3740
MALAYS	12	250	30	3157
SINGAP	1	285	49	8998
PHILIP	2	1100	14	1612
CHINA			25	31473
SKOREA	6	747	57	4301
JAPAN	5	883	136	11913
TAIWAN	6	2098	43	6391
HONGK	13	1398	107	9662
AUSTRL	1	114	27	2526
NEUSEE	3	8	13	903
8443 60 00				
HILFSMASCH U -APPARAT F DRUCKMASCHINE				
	DT		DT	
EINF	3847*	24402*	40918*	253469*
EV			4	18
LV			26	236
PV	17	10	102	44
AUS LG			1	18
EU	235	1447	4277	20441
FRANKR	10	23	2383	8948
BELLUX	1	3	36	163
NIEDL	117	775	810	4218
ITAL -	8	9	360	2738
G BRIT	6	281	434	3563
DAENM	19	62	205	448
SPAN	74	294	80	342
NORWEG	17	63	180	891
SCHWED	58	263	411	1963
FINNL	46	85	71	147
SCHWZ	2821	19885	18529	178415
OESTER	814	2070	15097	37838
SLOWAK			2	107
USA	101	701	1883	11388
KANADA	8	67	13	113
JAPAN	17	33	175	1641
HONGK	7	51	133	418
AUSF	2813*	15923*	20979*	151208*

Wichtigste Ursprungs- und Bestimmungs-Laender	DEZEMBER 1994		JAN./DEZ. 1994	
	dt = 100kg	1000 DM	dt = 100kg	1000 DM
LV			384	983
PV	138	593	496	2026
EU	897	6670	5857	53240
FRANKR	182	2085	1569	15906
BELLUX	217	1060	559	3869
NIEDL	118	689	1193	9239
ITAL	108	737	918	8047
G BRIT	222	1598	962	10880
DAENM	2	40	138	999
GRIECH	8	61	116	886
PORTUG	1	28	12	276
SPAN	39	370	392	3444
NORWEG	18	76	241	3321
SCHWED	26	249	320	3600
FINNL	18	241	89	653
SCHWZ	122	896	2867	14442
OESTER	78	587	2649	13016
TUERK			15	141
POLEN	45	127	669	1514
TSCHE	136	317	440	1666
SLOWAK			11	136
UNGARN	2	23	127	1126
RUMAEN			101	578
BULGAR	32	473	62	976
RUSSLD	1	9	387	1777
GEORG			1	360
USBEK			5	293
SLOWEN	20	27	333	844
KROAT	15	25	27	188
TUNES			32	160
AEGYPT	8	10	21	180
S AFR		3	131	776
USA	840	3382	1900	19824
KANADA			16	398
MEXIKO	10	27	38	365
EL SAL	3	2	28	150
KOLUMB			22	860
VENEZU			3	186
PERU			1	103
BRASIL			150	1186
CHILE			75	223
BOLIV			203	258
ARGENT			71	2572
ZYPERN			10	166
LIBAN			54	200
SYRIEN			89	167
IRAN			10	107
ISRAEL	102	156	144	1112
JORDAN			4	126
SAUDIA	2	11	39	379
A EMIR	8	28	17	193
INDIEN			79	2514
MYAN				108
THAIL	61	61	580	1618
INDONE			87	348
MALAYS	352	1030	589	1837
SINGAP	5	120	317	894
PHILIP	91	54	108	447
CHINA	24	278	30	806
SKOREA	8	157	211	2561
JAPAN	97	743	437	4602
TAIWAN		4	67	1558
HONGK	80	103	717	3203
AUSTRL			291	2246
NEUSEE			100	513

8443 90 10

DRUCK-HILFSMASCHIN-TEIL A EISEN/STAHL

EINF	2467*	2830*	33713*	45111*
EV			3	22
LV	28	31	182	479
PV	690	805	1767	1973
EU	815	1185	4531	8910
FRANKR	583	725	2398	3833
BELLUX	8	22	207	388
NIEDL	98	279	886	2041
ITAL	49	33	402	985
G BRIT	66	81	408	961
DAENM	4	13	107	468
PORTUG	1	4	14	100
SPAN	16	28	108	471
SCHWED	12	63	154	1038
FINNL	8	13	63	146
SCHWZ	853	711	15340	11346
OESTER	116	668	4283	18764
POLEN	2	4	1534	367
TSCHE	636	113	6852	1299
UNGARN	3	11	129	307
USA	15	33	465	2424
AUSF	3564*	6520*	56202*	83124*
EV			1	4
LV	1	10	83	372
PV		8	129	107
EU	362	2484	4857	25086
FRANKR	187	780	2215	7710
BELLUX	24	304	552	2923
NIEDL	73	680	829	5768
ITAL	16	209	330	2920
G BRIT	8	149	262	2738
IRLAND		5	62	108
DAENM	41	116	193	1166
GRIECH	2	28	14	280
PORTUG	3	49	5	132
SPAN	8	225	95	1344
NORWEG	12	123	107	711
SCHWED	20	62	278	1376
FINNL	13	71	179	978
SCHWZ	2965	1518	38422	20557
OESTER	122	303	8874	9823
TUERK			54	303
POLEN	14	148	208	1285
TSCHE	20	78	102	668
UNGARN	13	108	80	414
RUMAEN	2	4	68	350
RUSSLD	2	3	62	836
KROAT	1	35	61	431
AEGYPT			17	348
NIGERI	5	46	65	1571
SIMBAB	1	2	4	112
S AFR	18	69	150	707
USA	83	457	947	6748
KANADA	4	7	51	266
MEXIKO	1	11	62	378
BRASIL	2	5	62	1226
ARGENT	2	61	59	1240
ISRAEL	14	26	107	608
SAUDIA	2	3	57	290
JEMEN	1	23	7	132
PAKIST	1	3	15	150
INDIEN	10	206	203	650
MYAN			11	241
THAIL		2	59	150
INDONE	2	9	33	186
MALAYS	2	4	48	218
SINGAP	13	65	90	604
CHINA	80	51	116	863
JAPAN	1	10	91	520
TAIWAN	14	306	27	389
HONGK	19	44	229	1164
AUSTRL	8	22	277	265
N ERM	3	6	57	104

8443 90 90

AND DRUCK-HILFSMASCH-TEILE U APPARATE

EINF	9242*	24127*	88244*	288388*
EV			41	260
LV	331	377	1801	2654
PV	1	135	3531	6482
AUS LG		8	5	164
EU	1402	6851	14133	48639
FRANKR	160	1624	2946	7681
BELLUX	3	168	1176	2878
NIEDL	247	1376	4881	14893
ITAL	488	1970	2099	8086
G BRIT	69	1070	1742	11658
DAENM	408	416	1053	2499
GRIECH			34	103
SPAN	26	236	230	1129
NORWEG	4	106	294	837
SCHWED	403	3128	1426	9000
FINNL	131	48	735	726
SCHWZ	6632	9936	58893	164080
OESTER	530	1813	4308	14525
POLEN	29	48	623	464
TSCHE	680	471	3458	2368
UNGARN	10	28	214	362
RUMAEN	9	26	71	125
SLOWEN	41	37	540	454
KROAT	4	3	336	196
USA	226	1688	1981	20044
KANADA	1	7	15	188
BRASIL	1	7	47	140
ISRAEL	16	17	116	291
SINGAP	15	9	101	116
JAPAN	10	90	143	2102
AUSTRL		2	29	107
AUSF	10179*	42268*	79252*	414890*
EV	2	10	85	296
LV	116	369	1092	2818
PV	6	122	1083	2748
EU	3289	18735	22773	143290
FRANKR	1434	5780	8786	48631
BELLUX	508	2570	2788	13133
NIEDL	626	2671	5585	23914
ITAL	251	1890	1767	15319
G BRIT	314	3316	2429	30204
IRLAND	3	35	68	527
DAENM	87	698	771	6775
GRIECH	10	134	198	1668
PORTUG	10	134	96	1152
SPAN	38	608	348	5069
ISLAND	6	17	26	132
NORWEG	38	289	345	2351
SCHWED	287	2032	2376	14875
FINNL	107	893	938	3987
SCHWZ	3919	4608	25040	40449
OESTER	177	1122	3802	17684
ANDORR			16	102
MALTA	8	96	30	592
TUERK	26	88	279	1701
ESTLD	2	6	10	108
LITAU			23	134
POLEN	22	146	774	2536
TSCHE	37	271	984	4264
SLOWAK	148	213	462	1233
UNGARN	21	138	315	1331
RUMAEN	1	1	89	314
BULGAR	8	53	104	504
UKRAIN	1	6	14	122
W RUSS	4	46	16	111
RUSSLD	19	177	291	1581
USBEK	6	55	127	156
SLOWEN	32	46	209	1084
KROAT	1	7	130	1375
MAZED	5	27	13	219
MAROKK	3	40	69	297
ALGER	12	212	77	1160
TUNES	3	25	58	519
LIBYEN		1	20	103
AEGYPT	37	119	264	2490
ELFBK	2	21	17	141
GHANA	1	17	37	296
NIGERI	1	3	61	817
AETHIO	3	100	17	367
KENIA			8	188
MAURIT	3	12	23	146
SAMBIA			7	188
SIMBAB		2	11	320
S AFR	31	205	310	2636
USA	459	4057	6913	69248
KANADA	62	778	399	4020
MEXIKO	380	1316	1165	5778
GUATEM	2	12	18	155
HONDUR	2	14	18	329
EL SAL	6	84	53	661
COSTA	1	30	52	782
KUBA	1	21	10	155
DOM RP	3	12	11	161
JAMAIK	2	8	18	217
BARBAD	1	7	16	187
TRINID	2	8	19	187
KOLUMB	13	76	148	1884
VENEZU	3	16	62	861
ECUAD	1	7	44	476
PERU	10	109	45	660
BRASIL	23	408	264	3789
CHILE	9	89	159	1499
BOLIV	1	5	21	163
PARAGU	12	16	201	290
URUGU	2	32	68	345
ARGENT	22	205	167	1739
ZYPERN	11	52	34	203
LIBAN	3	15	25	297
SYRIEN		1	32	339
IRAN	6	27	109	1124
ISRAEL	17	156	592	3876
JORDAN	3	13	45	686
SAUDIA	23	131	249	2783
KUWAIT	3	16	80	600
A EMIR	6	24	152	1127
OMAN	1	4	14	103
JEMEN		19	37	270
PAKIST	1	4	1252	482
INDIEN	108	172	328	1173
BANGLA		1	10	110
SRILAN	5	22	22	203
MYAN	1	6	48	204
THAIL	11	102	170	1513
VIETN	3	42	38	405
INDONE	14	91	333	2262
MALAYS	63	202	289	3217
SINGAP	28	246	506	3412
PHILIP	9	77	87	592
CHINA	12	121	153	1847
SKOREA	28	206	493	3310
JAPAN	175	1456	1659	17043
TAIWAN	21	159	218	1746
HONGK	46	428	607	6091
AUSTRL	300	1494	1167	12888
NEUSEE	18	128	277	1938
N ERM	4	20	66	320

8444 00 10

DUESENSPINNMASCHINEN

	STUECK		STUECK	
EINF	13*	155*	15*	1696*
GEW DT	35		407	
EU	13	156	14	1170
ITAL	13	155	14	1170
SCHWZ			1	526
AUSF	7*	17085*	72*	177777*
GEW DT	2105		24630	
EU	1	17	14	30192
FRANKR			3	2719
BELLUX			9	8532
ITAL	1	17	2	18941
SCHWZ			1	1675
AEGYPT	1	2077	1	2077
S AFR			1	1227
USA			17	39267
MEXIKO			1	537
KOLUMB	1	1150	2	1184
BRASIL	2	2897	2	2897
IRAN			6	8596
PAKIST			3	7728
INDIEN			2	390
CHINA	2	10944	18	73263
TAIWAN			2	8686

8444 00 90

VERSTRECKMASCH F SYNTH SPINNST USW

	STUECK		STUECK	
EINF	*	*	124*	10352*
GEW DT			1003	
EU			5	139
SCHWZ			114	10084
AUSF	55*	25326*	517*	241494*
GEW DT	7238		65611	
PV			2	5
EU	8	2118	94	38824
FRANKR	1	21	22	12015
BELLUX			24	15632
NIEDL			5	362
ITAL	4	654	11	5666
G BRIT			16	2907
DAENM			7	343
SPAN	3	1413	9	1899
OESTER			14	860
TUERK	15	5081	55	20984
POLEN	1	5	15	1040
TSCHE	2	293	28	2193
SLOWAK			10	405
UKRAIN			15	1419
RUSSLD	1	18	2	108

Wichtigste Ursprungs- und Bestimmungs-Laender	DEZEMBER 1994		JAN./DEZ. 1994	
	dt = 100kg	1000 DM	dt = 100kg	1000 DM
MAROKK	2	1280	2	1280
AEGYPT			4	2597
NIGERI			3	2356
S AFR			1	1500
USA	4	1580	39	7339
MEXIKO			3	1044
KOLUMB	2	3856	3	4756
ECUAD			3	1030
PERU			2	2200
BRASIL			2	2720
ARGENT			3	2686
IRAN			41	1168
ISRAEL			6	769
PAKIST	2	1503	7	6497
INDIEN	1	75	6	2272
THAIL	8	4000	8	4000
INDONE	6	4884	11	9088
MALAYS			2	842
PHILIP			1	379
CHINA			43	38828
SKOREA	3	653	6	760
JAPAN			4	4484
TAIWAN			58	76627
AUSTRL			2	332
8445 11 00				
KREMPELN (KARDEN)				
	STUECK		STUECK	
EINF	7*	114*	34*	4391*
GEW DT	385		2789	
EU	2	89	14	3167
FRANKR			2	210
ITAL			7	2729
G BRIT	2	89	4	146
SCHWZ	2	18	12	997
AUSF	153*	17700*	1693*	204268*
GEW DT	9181		110429	
EU	25	441	133	12490
FRANKR	2	303	9	1508
BELLUX			12	1204
NIEDL	22	126	25	180
ITAL			30	2307
G BRIT			9	998
IRLAND			9	1110
PORTUG	2	12	23	3137
SPAN			12	1875
SCHWZ			17	1187
OESTER			10	1069
TUERK	7	897	113	12068
POLEN	1	46	11	909
TSCHE			23	6462
UKRAIN	2	120	2	120
RUSSLD			93	13972
TURKM			36	3180
KROAT	2	250	2	250
MAROKK			5	383
KENIA			25	784
MAURIT			11	1240
S AFR			5	1252
USA	35	3202	258	24593
KANADA			16	3703
MEXIKO	37	2080	189	15947
EL SAL			2	412
BRASIL			2	751
CHILE	7	577	7	577
ARGENT			11	822
SYRIEN			74	11140
IRAN			32	3222
ISRAEL	2	424	4	3547
SAUDIA			6	829
PAKIST			124	6368
INDIEN	12	1400	68	6560
BANGLA			3	940
THAIL			44	2347
INDONE	1	579	12	6377
MALAYS			29	2956
PHILIP	10	1088	59	6390
CHINA	9	4282	118	20541
SKOREA	1	1078	71	14981
JAPAN	1	541	7	2825
TAIWAN		995	28	6439
HONGK			12	1417
AUSTRL			26	4691
NEUSEE			1	267
8445 12 00				
KAEMMASCHINEN				
	STUECK		STUECK	
EINF	3*	245*	22*	4216*
GEW DT	121		816	
EU	3	245	9	2333
FRANKR	3	245	9	2333
SCHWZ			12	1803
AUSF	3*	179*	367*	25820*
GEW DT	184		10426	
EU			2	6
POLEN			57	2317
UKRAIN			35	7167
W RUSS			96	10500
RUSSLD			11	2288
AEGYPT			1	200
TANSAN			16	266
ARGENT	1	99	2	184
IRAN			21	250
PAKIST			20	432
INDIEN			94	1548
CHINA			2	320
SKOREA			1	108
8445 13 00				
VORSPINNMASCH (SPINDELBANK FLYER)				
	STUECK		STUECK	
EINF	3*	136*	22*	636*
GEW DT	23		214	
SCHWZ	3	136	19	363
OESTER			1	206
AUSF	15*	2302*	324*	44177*
GEW DT	1491		19811	
EU			7	1213
NIEDL			1	373
ITAL			2	300
G BRIT			2	466
SCHWZ			1	189
OESTER			2	272
TUERK			5	1229
POLEN			6	1536
TSCHE			25	304
UKRAIN			16	6306
W RUSS			1	498
RUSSLD			130	8302
MAROKK			1	178
TUNES			4	1052
NIGERI	8	320	10	596
KENIA			10	946
S AFR			1	279
USA			3	308
MEXIKO			10	2508
KOLUMB			3	570
ARGENT			1	172
SYRIEN	6	1739	42	11705
IRAN			9	862
PAKIST			4	1105
THAIL			2	304
INDONE			1	199
MALAYS			10	4405
CHINA			3	691
TAIWAN	1	243	7	881
HONGK			2	486
8445 19 00				
AND VOR- AUFBEREMASCHINEN F SPINNST				
	STUECK		STUECK	
EINF	42*	1857*	75*	4837*
GEW DT	1876		3801	
LV			1	15
EU	10	437	33	2536
FRANKR	2	234	5	1328
BELLUX	2	80	4	156
NIEDL			3	115
ITAL	6	143	16	708
G BRIT			2	144
FINNL	1	100	1	100
SCHWZ	1	373	2	387
OESTER	1	148	2	176
USA	4	52	6	145
BRASIL	24	849	26	909
AUSF	402*	54840*	4252*	395831*
GEW DT	14259		118939	
LV			1	15
PV			1	60
EU	36	15902	500	71103
FRANKR	14	638	66	4710
BELLUX	3	5482	133	37895
NIEDL	13	9210	27	10471
ITAL	2	37	88	4388
G BRIT	1	328	20	2218
IRLAND			64	1966
DAENM			16	686
GRIECH			40	3909
PORTUG			41	3073
SPAN	3	237	23	1787
FINNL			13	998
SCHWZ	1	64	27	1822
OESTER	1	38	94	2283
TUERK	12	386	293	12290
LITAU			2	234
POLEN	1	56	20	2256
TSCHE			31	1338
RUMAEN			11	492
BULGAR	1	104	11	716
UKRAIN			5	370
RUSSLD			93	9478
ASERB	2	169	14	1567
TURKM			95	2109
USBEK	6	440	25	1991
SLOWEN			3	160
KROAT	5	75	12	805
MAROKK			9	632
TUNES			3	237
AEGYPT			46	4048
SUDAN			8	887
NIGERI	4	202	6	498
KENIA			44	897
MAURIT			37	1444
SAMBIA	10	473	10	473
S AFR	1	76	22	3858
SWASI			4	398
USA	81	4099	476	47713
KANADA	7	258	7	258
MEXIKO	111	14428	559	40912
GUATEM			4	304
EL SAL			1	149
KOLUMB			4	158
VENEZU			5	641
PERU			6	160
BRASIL			58	4253
BOLIV			4	210
ARGENT	2	130	13	1430
SYRIEN	2	67	42	552
IRAN			71	2672
ISRAEL			23	2287
JORDAN			4	259
SAUDIA			20	1052
PAKIST			186	8459
INDIEN	62	2748	201	15748
BANGLA			3	227
THAIL	6	389	173	7388
VIETN			56	2325
INDONE	23	1282	107	4052
MALAYS	6	489	87	6612
SINGAP			4	343
PHILIP	11	1371	108	7006
MONGOL			1	205
CHINA	34	8689	328	87954
SKOREA	8	982	162	15893
JAPAN	3	1091	7	1366
TAIWAN	4	613	73	7484
HONGK			24	1780
AUSTRL	1	146	31	2649
8445 20 00				
MASCHINEN Z SPINNEN V SPINNSTOFFEN				
	DT		DT	
EINF	919*	3766*	2765*	11131*
EU	207	417	616	1124
FRANKR			336	667
SPAN	207	417	207	417
SCHWED			277	185
SCHWZ	457	3162	1482	9387
OESTER	255	185	345	328
AUSF	40473*	105790*	411653*	986897*
PV			9	5
EU	3245	10469	46702	142511
FRANKR	847	4377	7190	21311
BELLUX			985	2714
NIEDL			705	1065
ITAL	1903	4433	20589	76111
G BRIT			4289	9338
GRIECH			4000	8172
PORTUG	498	1659	4892	12897
SPAN			4402	10905
SCHWED			203	522
SCHWZ			1057	2323
OESTER			4901	8054
TUERK	5703	15011	25653	62374
POLEN			2603	6720
TSCHE			5192	2655
SLOWAK	118	800	278	816
UNGARN			594	2155
UKRAIN			4700	14456
W RUSS	333	1314	581	2052
RUSSLD			6806	16999
ASERB			891	2024
TURKM	411	680	21027	17793
SLOWEN			1241	2443
KROAT			1083	2205
MAROKK			608	968
TUNES			804	1452
AEGYPT	350	570	899	1010
NIGERI	714	1780	714	1780
KENIA			4611	1710
MAURIT			870	2638
S AFR			1289	3778
USA	13734	36786	110486	277104
KANADA			1385	3417
MEXIKO	4888	11349	18225	40058
GUATEM			734	1892
KOLUMB			857	1784
VENEZU			445	1055
ECUAD			141	190
PERU	919	3697	919	3697
BRASIL	1372	5282	10377	29762
CHILE	1165	2873	1399	3460
ARGENT			1098	2886
SYRIEN	5274	10929	30252	69189
IRAN			6818	13013
ISRAEL			224	301
SAUDIA			1696	1400
A EMIR			1280	2984
PAKIST	849	1583	4403	7568
INDIEN	483	58	22076	38316
BANGLA			3681	4311
THAIL			7384	19979
INDONE			6901	14025
MALAYS			6532	15360
PHILIP	709	1948	4498	9861
CHINA			18939	72781
NKOREA			3174	7233
SKOREA			10349	24672
JAPAN	233	584	314	782
TAIWAN			3229	9478
HONGK			1629	4298
AUSTRL			1741	6731
8445 30 10				
MASCH Z DUBLIEREN V SPINNSTOFFEN				
	STUECK		STUECK	
EINF	1*	44*	12*	712*
GEW DT	20		410	
EU			4	540
ITAL			4	540
INDIEN	1	44	3	147
AUSF	*	*	7*	543*
GEW DT			204	

Wichtigste Ursprungs- und Bestimmungs-Laender	DEZEMBER 1994		JAN./DEZ. 1994	
	dt = 100kg	1000 DM	dt = 100kg	1000 DM
UKRAIN			2	496
8445 30 90				
MASCHINEN Z ZWIRNEN V SPINNSTOFFEN				
	STUECK		STUECK	
EINF	3*	147*	80*	7561*
GEW DT	123		2789	
EU	1	112	29	4846
FRANKR			18	3332
ITAL	1	112	11	1514
SCHWZ			13	2630
AUSF	116*	34758*	689*	198110*
GEW DT	11991		70339	
PV			1	31
EU	16	2642	138	33667
FRANKR	2	366	9	2330
BELLUX	4	432	31	9461
NIEDL	1	8	9	1412
ITAL	5	1077	63	15016
G BRIT	4	759	21	4985
PORTUG			2	233
SPAN			3	230
SCHWZ	1	177	4	251
OESTER			4	259
TUERK	5	1653	27	3969
POLEN	2	522	6	3341
TSCHE			11	187
UNGARN			4	951
UKRAIN			1	420
AEGYPT	2	1244	13	3797
MAURIT			1	200
SIMBAB			2	291
S AFR			10	6787
USA	20	8691	91	43837
KANADA			1	228
MEXIKO	1	581	19	6463
EL SAL			1	160
KOLUMB			4	636
BRASIL	1	253	4	1083
CHILE			1	213
ARGENT			8	1271
SYRIEN			19	4898
IRAN	6	275	41	4138
ISRAEL			5	1100
PAKIST			18	528
INDIEN	4	736	37	10328
THAIL	4	3649	28	11563
INDONE	10	9000	46	27231
MALAYS			2	208
SINGAP	5	804	9	1201
PHILIP			2	174
CHINA	20	1959	91	21884
SKOREA	15	1680	26	4272
JAPAN	2	158	5	801
HONGK	1	514	3	1224
AUSTRL	1	218	1	218
8445 40 00				
SPUL- WICKEL- HASPELMASCH SPINNST				
	STUECK		STUECK	
EINF	85*	2566*	1954*	13706*
GEW DT	1337		4640	
LV			1	85
PV	7	289	22	1183
AUS LG	50	1	1700	33
EU	16	1070	88	3626
FRANKR			2	968
NIEDL			3	156
ITAL	5	373	24	1430
G BRIT			11	324
SPAN	11	697	13	742
SCHWZ	8	978	88	5086
OESTER			8	462
TSCHE	8	367	72	2995
USA	1	59	8	421
JAPAN	50	1	1710	993
AUSF	234*	46209*	2507*	437994*
GEW DT	14614		130957	
LV			1	75
PV	1	128	1	128
EU	48	5953	426	56045
FRANKR	2	405	83	9581
BELLUX	5	138	43	3138
NIEDL	7	279	24	1825
ITAL	14	2527	114	19790
G BRIT	9	554	86	8491
DAENM			4	222
GRIECH	2	440	6	1865
PORTUG	3	986	27	5178
SPAN	6	224	37	5865
NORWEG			8	224
SCHWED	1	45	6	214
SCHWZ	4	152	28	1405
OESTER	2	254	54	8116
TUERK	5	1085	79	13368
LITAU			7	148
POLEN			12	2894
TSCHE	5	628	27	1695
SLOWAK	6	904	12	1809
UNGARN	2	34	23	156
RUMAEN	3	128	8	4668
UKRAIN			13	1322
W RUSS			7	199
RUSSLD			6	466
MAROKK			2	451
ALGER			14	217
TUNES			3	699
AEGYPT	5	772	30	5434
SUDAN			16	5490
SENEG			4	208
NIGERI			8	605
RUANDA			5	778
KENIA			8	559
MAURIT			4	1047
SIMBAB			3	716
S AFR	1	1223	11	4877
USA	5	344	297	30748
KANADA			12	718
MEXIKO	4	316	43	10082
GUATEM	3	775	6	1106
EL SAL			3	797
DOM RP			3	152
KOLUMB			7	538
ECUAD			3	1020
PERU			7	1531
BRASIL	13	546	55	6504
CHILE			7	1353
URUGU			1	457
ARGENT	1	29	12	1836
SYRIEN	11	4335	94	20145
IRAN	5	95	66	8745
ISRAEL	5	31	11	1355
SAUDIA			5	2310
A EMIR			1	170
PAKIST	1	268	41	7627
INDIEN	41	15361	251	96998
BANGLA			10	2573
THAIL	3	826	50	10223
VIETN	2	575	4	1365
INDONE	10	6052	47	20255
MALAYS	2	265	45	13355
PHILIP	3	1378	15	4869
CHINA	22	2325	266	41619
SKOREA	17	401	82	14665
JAPAN			40	2842
TAIWAN	1	409	199	15840
HONGK			4	789
AUSTRL			11	1139
NEUSEE			7	375
8445 90 00				
AND VORBEREITMASCH F SPINNST-GARN				
	STUECK		STUECK	
EINF	3*	141*	175*	8025*
GEW DT	20		5942	
LV			1	8
PV			1	13
EU	1	71	20	913
FRANKR			7	214
BELLUX			2	118
ITAL		1	5	398
G BRIT	1	70	2	100
SCHWZ	2	70	23	2805
USA			11	324
BRASIL			105	3518
JAPAN			2	368
AUSF	72*	19132*	751*	190345*
GEW DT	5439		59077	
PV			1	248
EU	20	5424	122	29694
FRANKR	4	1516	17	7078
BELLUX	8	1264	21	5241
NIEDL	1	87	25	342
ITAL	4	2585	24	10974
G BRIT			12	858
IRLAND			3	497
GRIECH			2	1014
PORTUG			2	682
SPAN			8	3003
SCHWED			2	529
SCHWZ	4	254	100	1564
OESTER	2	220	13	1649
TUERK	3	1078	29	4173
POLEN			18	174
TSCHE			33	1000
UNGARN			13	309
UKRAIN			2	5062
RUSSLD			16	2540
TURKM			1	5209
KROAT			4	921
MAROKK			1	142
LIBYEN			1	916
AEGYPT			10	995
MAURIT			2	1095
S AFR	2	943	5	1523
USA	4	367	20	5869
KANADA			3	835
MEXIKO	1	40	9	2176
GUATEM			3	1449
KOLUMB			2	870
ECUAD			2	456
BRASIL	1	159	9	4372
CHILE		308	4	509
PARAGU			1	429
ARGENT			1	100
SYRIEN	1	6	20	1438
IRAN			23	2206
ISRAEL			2	274
SAUDIA			5	2151
BAHRAI			1	983
A EMIR			5	5975
PAKIST			31	7214
INDIEN	5	2359	20	17194
BANGLA	3	943	7	1173
THAIL			16	3821
VIETN			3	1104
INDONE	2	293	8	3444
MALAYS	1	170	5	8188
PHILIP			1	295
CHINA	3	615	34	17000
SKOREA	8	2533	71	24627
TAIWAN	8	3386	19	15715
HONGK			12	1849
8446 10 00				
WEBMASCHINE F GEWEBE BREITE <30CM				
	STUECK		STUECK	
EINF	28*	1716*	219*	11405*
GEW DT	282		1844	
EU	1	138	8	721
ITAL	1	138	8	721
SCHWZ	27	1578	201	10280
RUSSLD			1	103
TAIWAN			4	234
AUSF	17*	281*	198*	4707*
GEW DT	386		2567	
PV			5	20
EU			13	368
FRANKR			6	122
SCHWZ			5	613
POLEN			20	236
TSCHE	10	64	40	222
USA			56	294
KANADA	3	76	5	124
INDIEN			17	1973
HONGK			1	275
AUSTRL	1	129	7	183
8446 21 00				
WEBMASCH M MOT SCHUETZ SCHUSS>30CM				
	STUECK		STUECK	
EINF	*	*	70*	7431*
GEW DT			3645	
EU			13	1080
ITAL			13	1080
NORWEG			4	562
SCHWZ			28	5342
JAPAN			9	316
AUSF	15*	277*	186*	25413*
GEW DT	385		12209	
LV			2	18
PV			10	1254
EU	1	1	14	3407
BELLUX	1	1	3	1320
NIEDL			4	202
G BRIT			7	1885
SCHWZ			28	2485
UNGARN			3	103
SIMBAB			2	813
USA	6	25	13	11717
KANADA			3	1769
BRASIL			5	700
CHILE			1	297
BAHRAI	2	227	6	737
PAKIST			33	480
THAIL			11	317
INDONE			1	120
JAPAN			1	2005
TAIWAN			7	202
8446 29 00				
AND WEBMASCH M SCHUETZ SCHUSS>30CM				
	STUECK		STUECK	
EINF	8*	1001*	253*	3581*
GEW DT	271		1127	
EU			199	66
SCHWZ	7	999	31	3274
JAPAN			7	151
AUSF	2*	364*	292*	5389*
GEW DT	153		19762	
TUERK			177	900
LITAU			2	140
USA			1	315
IRAN			1	320
INDIEN			88	3041
INDONE	2	364	2	364
8446 30 00				
WEBMASCH M SCHUETZLOS SCHUSS >30CM				
	STUECK		STUECK	
EINF	29*	3346*	499*	56167*
GEW DT	1161		21697	
LV			2	239
AUS LG			1	2
EU	6	533	162	17620
FRANKR			40	412
BELLUX	3	186	75	13366
ITAL	3	347	47	3842
SCHWZ	21	2803	264	32087
OESTER	2	10	3	105
USA			3	589

Wichtigste Ursprungs- und Bestimmungs-Laender	DEZEMBER 1994 dt = 100kg	DEZEMBER 1994 1000 DM	JAN./DEZ. 1994 dt = 100kg	JAN./DEZ. 1994 1000 DM
JAPAN			54	5761
AUSF	359*	31718*	3623*	328668*
GEW DT	18385		172185	
EU	55	6619	797	73313
FRANKR	8	1087	94	12018
BELLUX	22	2714	150	16117
NIEDL	1	101	46	3288
ITAL	20	2228	400	27764
G BRIT	1	145	68	8638
IRLAND			1	136
GRIECH			6	188
PORTUG			16	3674
SPAN	2	305	11	1456
NORWEG			13	1823
FINNL			1	143
SCHWZ	4	129	44	1926
OESTER			79	8534
TUERK	46	2814	200	8395
POLEN			39	2583
TSCHE	18	322	160	5570
SLOWAK			10	1979
UNGARN			34	842
UKRAIN			27	29114
W RUSS	2	319	2	319
SLOWEN	6	995	13	1175
KROAT			26	214
MAZED			12	483
AEGYPT			36	212
TANSAN			50	891
S AFR	14	1891	30	4307
USA	140	7707	802	83557
KANADA			33	4432
MEXIKO			7	265
KOLUMB			9	1460
ECUAD	4	160	4	160
PERU			1	143
BRASIL	1	279	17	2697
CHILE			4	620
BOLIV			6	850
ARGENT			7	154
LIBAN			2	977
SYRIEN	2	186	22	2462
IRAN			19	677
ISRAEL			19	2939
SAUDIA			57	1287
PAKIST			137	2596
INDIEN	24	3180	380	29978
BANGLA			35	875
SRILAN			58	1719
THAIL			22	889
INDONE	26	2526	55	5643
MALAYS			1	299
PHILIP			28	846
CHINA	3	1235	107	11817
SKOREA	4	1514	67	6498
JAPAN	3	1271	22	6325
TAIWAN			39	5069
HONGK			49	10390
AUSTRL			11	2000
NEUSEE	2	511	4	1280
8447 11 10				
RUNDWIRKMASCH ZYLDM<165MM ZUNGENN				
	STUECK		STUECK	
EINF	5*	410*	148*	7949*
GEW DT	116		2631	
LV			1	164
EU	4	358	140	7585
ITAL	4	358	130	7383
DAENM			3	119
JAPAN	1	52	3	264
AUSF	22*	1329*	747*	14490*
GEW DT	349		4911	
EU	5	661	19	1883
FRANKR	2	241	12	1265
G BRIT	3	420	3	420
SPAN			1	116
SCHWED			6	264
SCHWZ			66	1965
OESTER			107	1467
TUERK	7	147	48	394
LITAU			61	142
POLEN	3	84	116	5327
TSCHE			12	219
SLOWAK	1	5	21	181
RUSSLD			4	282
ISRAEL			4	210
MALAYS			64	252
CHINA			42	103
JAPAN	6	387	15	1172
TAIWAN			3	116
8447 11 90				
AND RUNDWIRKMASCH ZYLDURCHM <165MM				
	STUECK		STUECK	
EINF	2*	28*	153*	5686*
GEW DT	26		857	
EU	2	28	131	4207
ITAL			129	4179
SCHWZ			4	110
USA			2	935
SKOREA			12	343
AUSF	147*	388*	895*	7200*
GEW DT	696		4537	
EU			31	1337

Wichtigste Ursprungs- und Bestimmungs-Laender	DEZEMBER 1994 dt = 100kg	DEZEMBER 1994 1000 DM	JAN./DEZ. 1994 dt = 100kg	JAN./DEZ. 1994 1000 DM
FRANKR			2	258
ITAL			24	687
GRIECH			4	271
SPAN			1	121
SCHWZ			29	233
OESTER			28	288
TUERK	66	181	134	343
LITAU			80	136
POLEN			77	2712
TSCHE	22	103	33	213
SLOWEN			218	244
USA			3	313
JAPAN			4	338
HONGK			61	213
8447 12 10				
RUNDWIRKMASCH ZYLDM>165MM ZUNGENN				
	STUECK		STUECK	
EINF	35*	650*	191*	5172*
GEW DT	717		4273	
LV			1	20
EU	32	563	108	3568
FRANKR	29	290	36	435
BELLUX			14	229
NIEDL			20	793
ITAL	2	263	13	1026
G BRIT			7	119
DAENM	1	30	10	211
PORTUG			2	411
SPAN			5	312
USA	2	40	34	408
ISRAEL			12	146
JAPAN	1	27	6	648
AUSF	278*	33775*	3293*	385890*
GEW DT	6670		77865	
EV			1	45
LV			1	23
PV			1	15
EU	63	6583	599	70981
FRANKR	19	2046	164	20907
BELLUX	1	231	23	3796
NIEDL	3	290	26	2285
ITAL	3	263	83	8651
G BRIT	14	852	111	9752
DAENM	1	16	23	2565
GRIECH	11	1193	54	7054
PORTUG	7	857	69	9151
SPAN	4	535	45	6746
SCHWED	1	81	5	288
FINNL			7	772
SCHWZ			6	1080
OESTER	2	515	22	2745
TUERK	40	4573	240	20852
POLEN	5	400	71	8386
TSCHE			12	721
UNGARN			23	457
RUMAEN			7	1150
RUSSLD			10	1832
SLOWEN			6	229
MAROKK			16	1699
TUNES			4	452
AEGYPT	1	130	107	7670
ELFBK			4	188
AETHIO			6	612
KENIA			2	167
MAURIT			35	3557
S AFR			2	212
USA	22	2753	465	55005
KANADA	1	192	15	1563
MEXIKO	3	244	64	6869
GUATEM			12	739
DOM RP			3	221
KOLUMB			2	174
VENEZU			4	398
ECUAD			3	184
PERU	2	359	56	6190
BRASIL	46	5454	352	52398
CHILE			7	953
BOLIV			5	424
URUGU			2	201
ARGENT	1	148	54	6921
SYRIEN	7	434	34	2858
IRAN			26	1902
ISRAEL	2	294	44	5205
PAKIST	18	21	57	3906
INDIEN	18	1737	168	11622
BANGLA			18	1216
SRILAN			5	250
THAIL	2	189	103	11821
VIETN			2	344
INDONE	4	538	56	6187
MALAYS	4	387	24	2124
SINGAP			14	1654
PHILIP	1	95	11	1470
CHINA	12	1946	193	22493
SKOREA	13	1969	64	20713
JAPAN			26	3564
TAIWAN	2	420	71	16823
HONGK	3	505	69	12646
AUSTRL	2	397	69	4894
NEUSEE	3	294	13	896
8447 12 90				
AND RUNDWIRKMASCH ZYLDURCHM >165MM				
	STUECK		STUECK	
EINF	11*	159*	124*	2741*
GEW DT	190		2360	
EU	6	91	43	1701

Wichtigste Ursprungs- und Bestimmungs-Laender	DEZEMBER 1994 dt = 100kg	DEZEMBER 1994 1000 DM	JAN./DEZ. 1994 dt = 100kg	JAN./DEZ. 1994 1000 DM
FRANKR	6	91	11	409
BELLUX			8	135
ITAL			7	446
G BRIT			6	107
SPAN			4	460
SCHWED	4	54	12	143
SCHWZ			31	193
OESTER	1	14	7	142
USA			12	224
JAPAN			1	117
AUSF	11*	249*	383*	14020*
GEW DT	202		4844	
EU			2	208
GRIECH			1	107
SPAN			1	101
OESTER	3	100	9	388
MALTA			1	146
TUERK	8	149	80	1330
POLEN			4	103
TSCHE			30	474
TUNES			13	328
USA			12	433
KANADA			3	272
MEXIKO			7	784
BRASIL			11	1882
CHILE			3	180
BOLIV			3	143
ARGENT			2	246
JORDAN			43	240
INDIEN			6	580
SRILAN			1	103
INDONE			16	1429
PHILIP			5	644
CHINA			4	1052
SKOREA			4	1195
TAIWAN			5	897
HONGK			3	382
AUSTRL			10	178
NEUSEE			10	245
8447 20 10				
FLACH- NAEHWIRKMASCHINEN HANDBETR				
	STUECK		STUECK	
EINF	117*	101*	3956*	2320*
GEW DT	18		555	
AUS LG	114	95	1377	1034
EU			1550	851
FRANKR			1483	814
SCHWZ			540	501
JAPAN	117	101	1437	1083
AUSF	6*	7*	844*	2634*
GEW DT	2		826	
PV			1	2
EU			45	74
POLEN	2	2	27	254
RUSSLD			383	373
TADSCH			208	430
SLOWEN	2	2	17	108
MAROKK			3	171
S AFR			8	429
KOLUMB			1	183
URUGU			3	208
INDIEN			2	123
8447 20 92				
FLACHKETTENWIRK-/-RASCHELMASCHINE				
	STUECK		STUECK	
EINF	*	*	26*	1266*
GEW DT			1252	
EU			13	932
ITAL			4	341
G BRIT			3	459
SCHWZ			3	159
AUSF	295*	56156*	1926*	429064*
GEW DT	19877		148256	
EV			1	165
LV			2	2
EU	38	14911	238	88561
FRANKR	7	2784	63	25488
BELLUX	3	1249	3	1249
NIEDL			8	140
ITAL	13	5572	81	36891
G BRIT	9	1618	45	15091
DAENM	2	163	18	3679
GRIECH			1	393
SPAN	4	356	19	5630
NORWEG			1	477
SCHWED			3	809
FINNL			1	180
SCHWZ			4	1261
OESTER	4	1317	38	9276
TUERK	14	604	129	37910
POLEN	2	518	57	12301
TSCHE	2	583	8	5593
UNGARN	4	80	54	1344
RUMAEN	29	1380	115	6163
RUSSLD			51	12028
TUNES	19	588	19	888
AEGYPT			25	3381
S AFR	4	583	21	2871
USA	11	3304	177	40629
KANADA			3	474
MEXIKO	2	466	16	7838

Wichtigste Ursprungs- und Bestimmungs-Laender	DEZEMBER 1994		JAN./DEZ. 1994	
	dt = 100kg	1000 DM	dt = 100kg	1000 DM
GUATEM	1	87	2	127
KOLUMB			9	2635
ECUAD	3	916	3	916
BRASIL	9	1797	81	21891
CHILE	2	920	6	1120
BOLIV	1	90	6	378
ARGENT			4	348
LIBAN			1	146
SYRIEN	2	37	71	17893
IRAN			29	10046
ISRAEL	3	621	6	678
PAKIST	6	263	7	391
SRILAN			1	118
THAIL	7	516	39	1974
VIETN	1	186	8	912
INDONE	13	852	62	5205
MALAYS	1	132	4	1088
PHILIP	2	31	14	542
CHINA	19	2080	98	19121
SKOREA	44	10834	321	76965
JAPAN	3	342	26	3500
TAIWAN	48	10624	127	23276
HONGK	1	997	7	5718
AUSTRL			5	1631
8447 20 98				
AND FLACHWIRK-/-STRICKM NAEHWIRKM				
	STUECK		STUECK	
EINF	64*	1732*	842*	22249*
GEW DT	953		8831	
EV			1	8
LV	1	150	3	297
AUS LG			21	71
EU	29	539	272	7103
FRANKR	2	77	19	806
BELLUX	1	21	8	245
NIEDL	1	87	12	473
ITAL	15	270	155	4084
G BRIT	6	39	34	529
DAENM	4	45	34	707
SPAN			6	220
SCHWED	3	53	12	183
SCHWZ	1	77	44	7385
OESTER	4	150	84	1407
UNGARN	16	428	44	724
USA	2	41	3	159
KANADA			15	144
ISRAEL			5	192
CHINA			1	178
JAPAN	4	412	103	4419
AUSF	325*	45803*	3346*	418324*
GEW DT	8754		61299	
EV	1	9	1	9
LV	1	31	4	944
PV			3	165
EU	95	14002	994	148043
FRANKR	3	462	119	20825
BELLUX	6	1224	60	9206
NIEDL			31	6347
ITAL	54	8325	463	64092
G BRIT	20	2382	168	23788
DAENM	1	121	7	979
GRIECH	2	118	30	4506
PORTUG	2	361	58	11428
SPAN	7	1009	67	6839
ISLAND			2	262
NORWEG	5	732	11	1763
SCHWED	2	150	17	1247
FINNL			3	531
SCHWZ	1	157	8	832
OESTER	1	137	25	2998
TUERK	47	5001	319	21955
LITAU			5	538
POLEN	3	95	84	7476
TSCHE			61	2063
SLOWAK			27	1786
UNGARN	24	3581	304	26250
RUMAEN	4	550	91	14979
BULGAR	2	471	19	3815
UKRAIN			12	1969
W RUSS	3	563	11	3801
RUSSLD	3	618	26	9849
SLOWEN	5	606	26	2650
KROAT			3	324
MAZED	1	69	26	2216
MAROKK			39	1476
TUNES			5	671
AEGYPT	7	1385	44	7481
MAURIT			6	718
S AFR	4	525	36	3676
USA	1	540	173	29456
KANADA	2	372	13	1491
MEXIKO			27	4592
KOLUMB			2	378
ECUAD			10	428
PERU	1	30	32	330
BRASIL	8	1652	58	11004
CHILE	3	282	12	1461
BOLIV			37	2190
URUGU			6	341
ARGENT			58	7423
ZYPERN	2	445	8	989
LIBAN	1	180	70	3893
SYRIEN	6	492	71	8538
ISRAEL			42	5787
JORDAN			20	2341
A EMIR	1	142	2	342
PAKIST	1	258	61	8227
INDIEN	1	101	36	3480
THAIL	6	772	27	3883
VIETN			1	192
INDONE			2	176
SINGAP			2	302
CHINA	16	2001	35	5117
SKOREA	4	1066	40	8523
JAPAN	51	5795	193	24055
TAIWAN			10	1788
HONGK	7	1421	30	5763
AUSTRL	5	887	44	6832
NEUSEE			7	1180
8447 90 00				
GIMPEN- TUELL- SPITZENMASCHINE USW				
	STUECK		STUECK	
EINF	10*	904*	235*	17408*
GEW DT	178		5619	
LV			5	244
PV			1	5
AUS LG			17	232
EU	2	66	93	3619
FRANKR	1	53	22	1009
BELLUX			12	211
NIEDL			1	177
ITAL	1	33	26	1096
G BRIT			26	698
SPAN			3	581
SCHWZ	1	725	32	9037
OESTER			26	667
RUSSLD			2	201
USA	1	18	8	920
MEXIKO			1	170
JAPAN	1	18	42	2385
AUSF	324*	12925*	2569*	120126*
GEW DT	2362		37934	
LV			1	21
PV			8	178
EU	115	2920	474	22357
FRANKR	5	240	57	2064
BELLUX	1	37	22	1169
NIEDL	1	18	46	1456
ITAL	13	785	75	7803
G BRIT	5	389	131	3547
IRLAND	4	92	7	179
DAENM			10	138
GRIECH	1	7	14	1428
PORTUG	8	1165	20	2580
SPAN	77	187	90	1993
SCHWED			2	223
FINNL	1	113	7	271
SCHWZ	3	68	19	365
OESTER			17	1202
MALTA			3	254
TUERK	27	2326	119	5004
ESTLD			6	436
LETTLD	2	13	193	262
LITAU	1	207	8	258
POLEN	3	185	94	3129
TSCHE	2	40	32	1073
SLOWAK	1	100	10	270
UNGARN			17	593
RUMAEN	27	71	38	917
BULGAR	3	110	15	910
UKRAIN			10	223
W RUSS			3	350
RUSSLD			183	1252
GEORG			1	108
KASACH			2	184
SLOWEN	1	47	15	671
KROAT	10	101	23	680
MAZED			8	602
MAROKK	1	100	19	724
ALGER			8	117
TUNES	1	28	32	1570
AEGYPT	1	156	18	2760
MAURIT			1	194
S AFR			15	652
USA	11	586	145	7361
KANADA			2	357
MEXIKO	1	198	37	4400
GUATEM			2	157
EL SAL			4	514
KOLUMB			4	442
VENEZU			3	116
PERU			8	168
BRASIL	5	759	77	7094
CHILE			3	156
ARGENT			13	809
SYRIEN	1	218	50	7741
IRAN	2	29	37	761
ISRAEL			3	390
JORDAN	1	187	21	720
A EMIR			1	241
JEMEN	2	290	2	290
PAKIST	1	178	12	1474
INDIEN			70	3042
BANGLA			5	742
THAIL			37	1685
VIETN			2	310
INDONE	7	1048	119	4186
MALAYS			11	163
SINGAP			1	126
PHILIP	8	1228	38	6790
CHINA	76	205	299	3194
SKOREA	4	752	81	14613
JAPAN			19	496
TAIWAN	4	600	39	2680
HONGK	2	262	5	518
AUSTRL			7	471
8448 11 00				
SCHAFTMASCHINE KARTENSPARVORRICHT USW				
	DT		DT	
EINF	662*	2931*	8427*	33611*
LV				42
EU	350	1588	4333	16133
FRANKR	164	617	2638	10261
ITAL	1	6	165	512
G BRIT	185	965	1508	5272
SCHWZ	312	1343	3800	16973
OESTER			178	103
JAPAN			8	383
AUSF	1164*	4985*	17120*	44939*
LV		37	18	232
EU	428	1954	4061	17547
FRANKR	24	64	337	1036
BELLUX	279	1366	2267	11527
ITAL	14	9	274	1267
G BRIT			55	258
GRIECH			70	232
SPAN	111	515	984	3235
SCHWED	28	144	98	429
FINNL	38	151	45	187
SCHWZ	32	168	261	1042
OESTER	48	204	742	1165
TUERK	201	809	1053	1326
POLEN			2044	493
TSCHE	120	489	169	658
KROAT			140	738
ALGER			2314	4296
AEGYPT	6	86	34	340
S AFR			132	533
USA		39	432	1529
MEXIKO			1819	371
BRASIL			826	2705
ARGENT	8	192	8	192
IRAN			164	813
ISRAEL			92	734
SAUDIA			113	319
PAKIST			132	565
INDIEN	61	162	146	334
BANGLA			6	214
INDONE	171	681	1029	3646
CHINA			182	982
SKOREA			172	717
JAPAN	23	96	433	1839
TAIWAN			196	585
8448 19 00				
AND HILFSMASCH -APP F MASCH 8444-8447				
EINF	882*	2328*	4845*	16399*
LV			10	173
PV	9	4	11	5
AUS LG	8	21	71	209
EU	658	1641	2447	6732
BELLUX	7	78	137	390
NIEDL	4	14	128	793
ITAL	640	1492	2136	5180
G BRIT	6	16	11	140
SPAN	1	36	22	169
SCHWED	22	84	178	1784
SCHWZ	94	461	1265	6111
OESTER	25	24	311	289
TSCHE	59	65	140	424
USA	1	12	6	106
JAPAN	13	33	250	678
AUSF	937*	6589*	4839*	33309*
LV			11	178
PV			34	7
EU	145	1740	680	7723
FRANKR	9	165	96	1697
BELLUX	4	67	145	1268
NIEDL	6	50	28	256
ITAL	89	1005	238	2179
G BRIT	11	88	81	1106
PORTUG		1	11	103
SPAN	25	334	54	673
SCHWED			5	133
SCHWZ	5	119	349	2978
OESTER	2	81	476	1375
TUERK		14	50	832
POLEN	151	21	248	178
TSCHE	15	8	126	219
MAZED			93	100
TUNES	2	30	8	121
AEGYPT		2	29	158
S AFR	9	185	65	362
USA	226	1229	443	2892
MEXIKO	1	23	126	1876
KOLUMB			119	194
BRASIL	1	25	177	680
ARGENT		20	7	220
SYRIEN	1	39	12	205
IRAN	2	29	344	200
ISRAEL			4	167
A EMIR	8	58	30	193
PAKIST	3	36	258	738
INDIEN	24	312	87	793
SRILAN	10	107	15	136
THAIL		33	18	440
INDONE	11	165	48	676
SINGAP			11	254
PHILIP		3	22	249
CHINA	2	24	212	718
SKOREA	39	412	235	3089
JAPAN	11	242	32	828

Wichtigste Ursprungs- und Bestimmungs-Laender	DEZEMBER 1994		JAN./DEZ. 1994	
	dt = 100kg	1000 DM	dt = 100kg	1000 DM
TAIWAN	72	939	114	2053
HONGK	7	110	49	680
AUSTRL	181	499	190	702
8448 20 10				
TEILE/ZUB F MASCH 8444 A EISEN/STAHL				
EINF	14*	118*	817*	3758*
LV				5
PV			1	14
AUS LG				6
EU	4	2	207	704
NIEDL			16	596
SCHWZ	1	8	382	2545
USA			13	217
AUSF	84*	2223*	969*	20981*
EV				28
EU	25	1164	186	8951
FRANKR	1	17	19	391
BELLUX		28	2	169
NIEDL	18	1005	60	5748
ITAL	5	46	17	609
G BRIT		45	13	1111
IRLAND			43	561
DAENM				133
SPAN	1	21	32	222
SCHWED			10	162
FINNL				139
SCHWZ	7	25	194	852
SLOWAK			3	185
USA	23	300	244	4608
KANADA			10	114
BRASIL	4	108	9	295
ARGENT			1	105
SAUDIA			80	170
INDIEN	2	28	20	706
THAIL		6	16	678
CHINA	23	534	77	1583
JAPAN			9	186
TAIWAN		48	69	1614
8448 20 90				
AND TEILE/ZUB F MASCH 8444 HILFSMASCH				
EINF	466*	6323*	4701*	28724*
LV		3	14	156
PV			4	9
AUS LG				1
EU	183	1102	2200	10588
FRANKR	29	120	228	1131
BELLUX		14	30	154
NIEDL	42	474	565	4481
ITAL	38	271	1045	3304
G BRIT	46	202	130	1323
SPAN	28	19	202	174
SCHWZ	262	3985	916	11884
OESTER	7	72	114	1088
TSCHE	4	5	267	247
USA		9	533	3746
BRASIL			40	105
SINGAP	5	10	83	141
JAPAN		130	10	274
TAIWAN			287	265
AUSF	1452*	15299*	17432*	160433*
EV		8		14
LV				5
PV			29	419
EU	35	742	1622	23762
FRANKR	2	49	176	2505
BELLUX	1	16	101	2320
NIEDL	3	51	123	2261
ITAL	15	193	811	11238
G BRIT	13	352	176	2388
IRLAND	1	73	150	1628
DAENM			11	224
GRIECH		5	7	284
SPAN		3	62	617
SCHWED	24	179	30	274
SCHWZ	49	226	2018	8942
OESTER		1	86	493
TUERK	36	761	138	2622
POLEN	2	75	21	555
SLOWAK	22	295	90	1320
UNGARN	20	84	161	473
RUMAEN		120	27	850
W RUSS	3	222	29	778
RUSSLD	2	18	34	200
MAROKK		21	13	222
ALGER			10	293
AEGYPT	10	79	67	615
NIGERI		11	10	286
KENIA	5	84	15	147
S AFR	3	113	87	1373
USA	64	1080	3723	25983
MEXIKO	65	1780	467	7204
KOLUMB		10	25	786
VENEZU	2	32	20	454
ECUAD			22	177
PERU	1	16	61	585
BRASIL	3	145	85	2529
CHILE	1	25	14	240
ARGENT	2	30	50	805
SYRIEN			76	134
IRAN			99	948
ISRAEL	14	268	30	754
PAKIST	4	154	56	819
INDIEN	106	723	2752	20515
BANGLA	5	173	9	297
THAIL	8	222	73	1638
INDONE	12	127	121	1196
SINGAP	1	31	25	680
PHILIP	1	18	19	317
CHINA	186	1242	2983	21813
SKOREA			142	2500
JAPAN	22	248	189	3188
TAIWAN	680	4448	1639	18462
HONGK	41	1512	170	4286
8448 31 00				
KRATZENGARNITUREN				
EINF	227*	638*	4858*	12906*
LV			8	18
EU	27	165	2773	7448
FRANKR		3	911	1930
BELLUX	7	38	48	199
NIEDL	3	7	1609	3797
ITAL			5	100
G BRIT	17	117	300	1422
SCHWZ	155	387	1671	4894
USA	3	6	99	235
INDIEN	42	75	234	414
AUSF	1163*	3207*	12125*	34267*
LV			2	34
EU	409	1362	3383	11386
FRANKR	37	94	452	1582
NIEDL	7	8	239	383
ITAL	187	759	1102	4832
G BRIT	72	126	638	1234
GRIECH	11	39	164	797
PORTUG	75	270	400	1363
SPAN	12	46	327	1082
SCHWED	5	10	72	166
FINNL	11	20	101	234
SCHWZ	101	209	1287	2326
OESTER	29	60	421	826
TUERK	29	87	659	1300
ESTLD			116	477
POLEN	23	55	408	1148
TSCHE	24	74	557	1787
UNGARN	3	6	81	242
BULGAR		2	114	252
UKRAIN			59	290
RUSSLD	1	2	104	480
SLOWEN	1	8	68	282
KROAT			29	101
MAROKK	8	28	144	583
TUNES			67	322
AEGYPT	1	23	249	570
MADAG			25	140
S AFR	13	39	298	876
USA	130	394	738	3183
MEXIKO	6	23	29	120
SYRIEN	63	193	79	223
IRAN			200	498
ISRAEL	6	15	63	183
INDIEN	34	62	128	295
THAIL	26	97	126	347
VIETN	1	4	64	184
INDONE		8	75	229
MALAYS			92	291
PHILIP			44	157
CHINA	7	22	36	170
SKOREA	36	104	509	1519
JAPAN	1	3	37	120
TAIWAN	156	180	883	1232
HONGK			95	248
AUSTRL	16	30	45	109
8448 32 00				
TEILE/ZUBEH F SPST-VOR/AUFBEREITMASCH				
EINF	3282*	2391*	39122*	32328*
EV				16
LV			46	227
PV	31	93	527	3133
EU	169	814	2305	6818
FRANKR	63	207	413	2913
BELLUX	26	126	89	531
NIEDL	35	109	319	624
ITAL	11	64	465	2288
G BRIT	15	285	196	1552
DAENM		1	564	164
SPAN	19	19	269	744
SCHWZ	80	256	3232	5951
OESTER	3	12	111	166
POLEN	1256	510	9662	3602
TSCHE	355	285	2765	4387
USA	29	60	339	1262
BRASIL	1304	408	20023	7148
JAPAN	2	12	22	499
AUSF	2455*	14115*	23268*	127684*
EV			1	4
LV			11	76
PV	23	56	484	2905
EU	383	3157	2869	23934
FRANKR	81	841	428	4778
BELLUX	15	188	260	1886
NIEDL	92	633	866	4193
ITAL	91	872	586	6048
G BRIT	58	392	338	3288
IRLAND		6	33	202
DAENM	1	13	29	178
GRIECH	8	115	106	1164
PORTUG	2	43	56	671
SPAN	5	74	167	1634
SCHWED	1	7	24	140
FINNL		2	357	849
SCHWZ	20	149	380	3204
OESTER	34	181	359	1600
TUERK	28	232	1010	2337
LITAU	398	1350	399	1365
POLEN	1	5	89	200
TSCHE	27	80	840	3472
SLOWAK	1	8	31	344
UNGARN	3	18	21	190
RUMAEN	3	13	23	159
UKRAIN			337	906
W RUSS			15	240
RUSSLD			784	2877
SLOWEN	5	46	42	264
MAROKK		3	25	216
TUNES	1	13	25	187
AEGYPT	3	62	121	1026
MAURET			3	105
NIGERI		2	47	376
AETHIO			32	277
KENIA	2	33	24	382
MADAG	3	20	9	116
SIMBAB	2	9	20	183
S AFR	16	200	138	1754
USA	980	4191	8303	33117
KANADA	9	46	186	406
MEXIKO	186	456	1880	5090
KOLUMB	6	73	47	581
VENEZU	1	5	24	391
ECUAD	2	17	8	135
PERU	2	31	37	705
BRASIL	77	587	440	3631
CHILE			10	111
PARAGU	20	37	38	125
URUGU	11	60	87	736
ARGENT	13	97	81	958
SYRIEN	7	226	37	894
IRAN	3	33	110	650
ISRAEL	4	39	24	188
SAUDIA	3	13	12	128
PAKIST	1	14	88	729
INDIEN	131	937	710	7215
THAIL	14	278	372	2392
INDONE	8	86	411	2571
MALAYS	1	6	128	776
SINGAP		3	16	474
PHILIP			217	1006
CHINA	6	110	445	5578
SKOREA	8	226	510	3777
JAPAN	12	181	493	1287
TAIWAN	27	292	295	4129
HONGK	21	127	59	804
AUSTRL	10	207	111	1078
NEUSEE	5	28	15	113
N ERM	4	27	13	101
8448 33 10				
SPINDELN U SPINDELFLUEGEL				
EINF	628*	1466*	3171*	9151*
LV			1	61
EU	82	284	591	3362
FRANKR	12	62	232	1444
ITAL	80	222	341	1830
SCHWZ	197	943	1014	4330
OESTER	137	47	387	136
TSCHE	181	134	994	838
INDIEN			120	240
AUSF	1262*	6114*	10794*	53831*
PV			11	7
EU	100	594	1335	10129
FRANKR	12	146	198	2286
ITAL	79	349	949	5703
G BRIT	5	71	131	1796
SPAN	3	21	37	196
SCHWED	1	9	17	119
SCHWZ	301	1102	1712	6648
OESTER			37	100
TUERK	2	36	174	805
POLEN			53	230
TSCHE	25	92	271	813
AEGYPT	7	25	24	114
S AFR			39	201
USA	76	590	464	2898
MEXIKO		1	27	125
ECUAD			25	113
BRASIL	35	159	97	701
ARGENT		2	67	250
PAKIST	1	6	289	1054
INDIEN	185	1147	957	6186
THAIL			85	346
INDONE	163	659	329	1232
MALAYS		4	29	118
PHILIP			86	365
CHINA			15	122
SKOREA	109	742	1446	7763
JAPAN	147	545	2424	10408
TAIWAN	92	307	687	2890
8448 33 90				
SPINNRINGE U RINGLAEUFER				
EINF	13*	248*	227*	2253*
PV	1	103	2	321
EU	5	49	150	895
FRANKR	1	17	6	105
ITAL	4	31	143	770
SCHWZ	7	83	42	744
SKOREA	1	103	1	320
JAPAN			23	206

Wichtigste Ursprungs- und Bestimmungs-Laender	DEZEMBER 1994		JAN./DEZ. 1994	
	dt = 100kg	1000 DM	dt = 100kg	1000 DM
AUSF	151*	1420*	1627*	15847*
PV	1	41	3	105
EU	12	140	266	2653
FRANKR	1	13	16	187
BELLUX	1	7	21	200
ITAL	3	46	59	486
G BRIT	1	10	27	243
GRIECH	1	11	27	380
PORTUG	2	23	36	457
SPAN	3	23	61	537
SCHWZ	8	64	17	197
OESTER	2	28	18	232
TUERK	14	122	103	1187
POLEN	1	10	14	106
MAROKK			14	264
AEGYPT	3	22	97	692
S AFR	1	8	13	133
USA	1	6	21	340
MEXIKO	24	176	97	903
KOLUMB	4	47	14	148
BRASIL	12	114	228	2094
CHILE	1	3	15	113
ARGENT		6	31	491
IRAN	9	108	16	230
INDIEN	1	15	20	219
THAIL			24	232
INDONE			64	491
SINGAP	1	6	59	412
SKOREA	3	74	99	1148
JAPAN	1	43	38	347
TAIWAN	35	263	242	1773
HONGK	1	6	19	166
8448 39 00				
AND TEILE ZUBEH F MASCH 8445 U HILFSM				
EINF	8040*	15160*	66913*	117827*
EV			8	38
LV	7	24	53	356
PV	2546	5420	10742	16007
AUS LG			16	45
EU	1267	2049	13841	24198
FRANKR	63	131	874	2094
BELLUX	363	404	495	1453
NIEDL	467	624	9139	10439
ITAL	193	614	1197	4583
G BRIT	3	122	220	4376
DAENM	4	9	15	126
SPAN	172	86	1895	1030
SCHWED	9	62	27	192
SCHWZ	1387	2784	11249	30402
OESTER	33	50	1322	1759
POLEN	47	40	488	574
TSCHE	3777	5774	19764	24331
SLOWAK	162	965	3019	4838
UNGARN	54	42	850	329
S AFR			8	133
USA	14	117	589	4216
BRASIL	24	30	988	935
INDIEN	103	299	595	917
INDONE	28	33	163	207
MALAYS	39	41	608	831
SINGAP	813	2482	6202	17655
CHINA	250	32	6675	1162
JAPAN	13	303	323	4235
TAIWAN	15	12	124	262
AUSF	8299*	55102*	79384*	521785*
EV			5	16
LV	9	119	54	1152
PV	1233	3208	12692	32933
EU	679	8910	9106	78732
FRANKR	40	875	779	10781
BELLUX	77	692	724	8663
NIEDL	21	448	299	4060
ITAL	237	3927	4214	24632
G BRIT	74	883	1774	11262
IRLAND	10	163	92	1557
DAENM	6	98	143	997
GRIECH	23	273	223	2648
PORTUG	13	213	183	3108
SPAN	178	1638	675	8057
NORWEG	2	34	16	126
SCHWED	8	75	83	768
FINNL	3	18	16	178
SCHWZ	1113	1259	13032	24936
OESTER	51	418	876	7314
TUERK	128	936	1183	10575
ESTLD			39	239
POLEN	6	102	371	1771
TSCHE	1248	2817	13502	28305
SLOWAK	245	1246	3434	15943
UNGARN	7	56	39	466
RUMAEN		2	31	535
BULGAR		3	37	340
UKRAIN		1	394	3409
W RUSS	10	118	90	934
RUSSLD	8	72	899	3562
USBEK			12	198
SLOWEN	3	61	41	479
KROAT		7	8	132
MAROKK	8	99	122	1601
ALGER			88	1345
TUNES	5	60	77	2881
LIBYEN			10	246
AEGYPT	302	1382	507	3778
SUDAN	13	23	46	655
ELFBK	4	80	28	633
GHANA			12	257
NIGERI	26	574	174	2839
KAMERU	4	45	16	249
AETHIO	3	99	15	361
KENIA	3	104	270	929
MADAG	7	193	38	779
MAURIT	3	31	41	604
SAMBIA	42	621	66	1070
SIMBAB	6	87	79	1045
MALAWI			6	109
S AFR	64	833	525	6851
USA	1002	11846	9725	131316
KANADA	2	29	29	263
MEXIKO	291	2005	1139	10447
GUATEM	9	122	64	987
HONDUR		12	5	105
EL SAL	1	14	29	566
COSTA	1	27	6	161
KOLUMB	11	210	151	2396
VENEZU	16	269	170	3045
ECUAD	3	27	61	579
PERU	9	84	85	1247
BRASIL	156	1636	1331	17250
CHILE	8	105	70	969
BOLIV	2	56	6	109
PARAGU	3	8	11	107
URUGU	3	26	31	486
ARGENT	37	794	202	3481
SYRIEN	12	267	1194	4678
IRAN	20	447	132	2281
ISRAEL	12	157	250	1629
SAUDIA	1	6	49	290
A EMIR			10	112
PAKIST	138	926	1318	7302
INDIEN	1024	8123	4586	34835
BANGLA		15	15	203
SRILAN			21	357
NEPAL			11	116
MYAN			6	231
THAIL	18	197	399	4914
VIETN	5	13	62	483
INDONE	141	1597	1222	11109
MALAYS	8	45	88	748
SINGAP	43	551	1007	4969
PHILIP	58	590	233	3137
CHINA	1018	3481	3810	20456
SKOREA	143	1905	2358	20076
JAPAN	79	568	2148	7078
TAIWAN	66	802	1159	11690
HONGK	34	433	388	6487
AUSTRL	11	210	143	2234
NEUSEE	1	4	17	113
N ERM	3	16	33	184
8448 41 00				
WEBSCHUETZEN				
EINF	4*	26*	51*	273*
LV	4	26	4	26
EU			1	35
SCHWZ			27	136
AUSF	138*	671*	988*	6005*
EU	5	74	108	751
BELLUX	3	40	78	304
SPAN			9	128
SCHWZ	1	10	13	126
RUMAEN			33	170
ALGER			62	250
AEGYPT			47	278
ELFBK	6	32	16	108
NIGERI	20	140	59	397
AETHIO			40	149
KENIA	3	19	47	188
S AFR	2	24	11	136
BRASIL	2	38	57	583
SYRIEN			28	151
INDIEN	2	18	29	242
SRILAN			28	137
THAIL	6	51	75	408
TAIWAN	64	41	92	130
8448 42 00				
WEBEBLAETTER WEBLITZEN WEBSCHAEFTE				
EINF	84*	741*	952*	7715*
EV				1
LV			7	11
EU	5	72	114	836
FRANKR	5	71	65	663
BELLUX			42	123
SCHWZ	76	658	795	6595
JAPAN			9	127
AUSF	224*	1260*	4372*	22329*
LV			1	12
PV			17	203
EU	65	531	1562	6694
FRANKR	9	53	130	906
BELLUX	31	148	897	3854
NIEDL	7	41	66	480
ITAL	7	214	104	2204
G BRIT	3	39	200	794
IRLAND			16	111
SPAN	3	10	51	237
SCHWED	1	22	41	369
FINNL			13	136
SCHWZ	26	99	1074	3910
OESTER		3	27	258
TUERK			19	115
TSCHE	4	35	53	646
AEGYPT			18	108
S AFR	2	8	21	107
USA	2	29	59	425
MEXIKO	16	61	71	395
GUATEM			25	138
KOLUMB	3	28	34	217
BRASIL	23	36	65	305
SYRIEN			47	260
INDIEN	12	54	81	401
THAIL	1	3	18	114
INDONE	11	64	51	282
CHINA			185	549
SKOREA	4	31	53	364
JAPAN	16	84	257	1790
TAIWAN	24	114	293	1465
AUSTRL			27	135
8448 49 00				
AND TEILE ZUBEH F WEBMASCH HILFSMASCH				
EINF	3035*	6748*	31596*	88858*
LV	11	31	253	479
PV	24	57	243	396
AUS LG	2	2	180	114
EU	1794	2672	16075	34282
FRANKR	554	1068	6757	14384
BELLUX	204	420	834	5129
NIEDL	246	134	741	2084
ITAL	387	685	3189	8174
G BRIT	5	71	437	1149
GRIECH	5	82	42	331
PORTUG	360	148	3188	2015
SPAN	63	62	912	920
SCHWED	56	121	204	1527
SCHWZ	570	3214	6684	42158
OESTER	131	109	1702	1764
POLEN			667	246
TSCHE	159	360	2749	4205
UNGARN		1	93	138
SLOWEN	14	5	425	310
S AFR	57	22	228	404
USA	124	80	429	691
INDIEN	82	38	1283	692
CHINA	16	5	498	152
JAPAN	8	100	101	1632
TAIWAN	1	5	15	137
AUSF	5270*	38268*	81131*	488380*
EINSCHL. 8448 51 90				
EV			1	12
LV			28	108
PV			89	295
EU	2831	11433	40336	142224
FRANKR	168	1343	2108	18325
BELLUX	1493	2644	22024	27404
NIEDL	367	957	5636	10734
ITAL	215	2110	3740	44863
G BRIT	434	2625	5601	20661
IRLAND	10	46	80	540
DAENM	3	115	35	1300
GRIECH	37	299	237	4033
PORTUG	28	599	317	7333
SPAN	76	794	557	5031
NORWEG		4	93	161
SCHWED	5	157	100	1676
FINNL	6	128	182	1988
SCHWZ	596	1664	11255	24009
OESTER	68	402	1668	5102
TUERK	27	1630	439	12567
LITAU		2	5	262
POLEN	54	334	235	3479
TSCHE	14	196	1705	3639
SLOWAK	2	89	38	361
UNGARN	1	56	130	1010
RUMAEN			36	1182
BULGAR	2	106	45	952
UKRAIN		6	276	2315
W RUSS			4	152
RUSSLD	5	435	398	2811
USBEK	146	120	437	543
SLOWEN	1	95	41	1681
KROAT		21	5	182
MAZED			12	398
MAROKK	3	220	39	1683
ALGER	42	87	104	934
TUNES	3	157	17	923
AEGYPT	19	494	348	3200
ELFBK			29	110
NIGERI	16	111	55	588
KENIA		5	8	213
TANSAN	1	43	10	349
MAURIT	2	111	111	2097
SIMBAB	1	59	70	508
S AFR	15	340	266	4886
USA	365	6188	7384	84081
KANADA	30	328	213	3705
MEXIKO	223	588	910	8141
GUATEM	46	97	324	710
HONDUR				158
EL SAL		5	10	176
COSTA		15	4	283
KOLUMB	2	149	107	2511
VENEZU	1	58	12	507
ECUAD	1	39	8	560
PERU		15	19	878
BRASIL	29	1283	4307	18747
CHILE	120	142	138	1188
BOLIV		9	3	278
URUGU	1	33	7	345
ARGENT	1	98	69	3411
ZYPERN		6	2	198
LIBAN	1	25	12	473
SYRIEN	5	110	980	2159
IRAN	2	72	84	1960
ISRAEL	30	291	155	3499
JORDAN			5	270
SAUDIA			466	386
A EMIR			106	177
PAKIST	1	73	571	1971
INDIEN	6	348	230	4263
BANGLA				131

Wichtigste Ursprungs- und Bestimmungs-Laender	DEZEMBER 1994		JAN./DEZ. 1994	
	dt = 100kg	1000 DM	dt = 100kg	1000 DM
SRILAN	4	63	17	589
THAIL	1	49	313	1300
VIETN	1	42	30	603
INDONE	53	446	540	6828
MALAYS	149	214	1330	1142
SINGAP	6	398	98	5112
PHILIP	6	224	293	3204
CHINA	4	343	589	3953
SKOREA	157	712	346	8022
JAPAN	39	2661	811	32054
TAIWAN	3	191	725	2673
HONGK	100	3985	1119	51036
AUSTRL	7	292	341	4546
NEUSEE	2	82	21	716
8448 51 10				
PLATINEN F WIRK- STRICK- GIMPENMA				
	KG		KG	
EINF	289*	49*	5508*	1138*
LV			10	21
EU	268	38	3124	418
ITAL	218	27	1038	205
SPAN	20	6	463	101
SCHWZ	5	3	1719	433
USA	1	1	155	108
AUSF	10993*	2545*	129648*	34612*
PV			101	20
EU	3972	873	42090	10119
FRANKR	258	107	2381	951
BELLUX	26	9	310	118
ITAL	2899	639	29269	6261
G BRIT	245	57	2713	790
DAENM	12	5	274	118
GRIECH	19	8	728	258
PORTUG	285	77	4203	1047
SPAN	143	45	1387	444
SCHWZ	408	76	9567	1167
OESTER	121	32	1502	524
TUERK	489	182	9211	1979
POLEN	60	15	1918	710
TSCHE	1703	195	4847	862
UNGARN	36	10	703	305
BULGAR	14	5	386	163
UKRAIN			611	113
RUSSLD	6	4	1003	383
SLOWEN	137	30	1144	297
MAROKK	40	10	286	110
TUNES			166	119
AEGYPT	55	33	876	384
MAURIT	18	6	349	259
S AFR	5	4	689	252
USA	1385	336	16471	4897
KANADA	105	25	1947	451
MEXIKO	72	21	1829	445
KOLUMB			780	244
VENEZU	23	8	241	103
BRASIL	468	182	3684	1525
CHILE	69	21	418	146
ARGENT	90	38	1411	550
ISRAEL	83	22	875	293
PAKIST	121	36	1232	447
INDIEN	45	14	337	115
INDONE	105	39	1027	367
SINGAP	174	47	1266	380
PHILIP			721	261
CHINA	50	16	243	161
SKOREA	130	51	1409	558
JAPAN	219	56	6892	2253
TAIWAN	186	31	2666	761
HONGK	210	55	3345	1026
AUSTRL	27	6	1861	470
N ERM	40	12	471	135
8448 51 90				
NADELN AND WAREN Z MASCHENBILDUNG				
	DT		DT	
EINF	118*	2295*	1732*	33780*
AUS LG		4	8	53
EU	61	1326	912	20355
ITAL	3	70	65	458
G BRIT	4	67	27	457
PORTUG	54	1185	807	19247
SCHWED			2	164
SCHWZ	7	107	150	1128
OESTER		5	32	301
TSCHE	18	293	349	4698
USA	1	20	24	994
KANADA	1	35	7	382
BRASIL	1	20	9	183
INDIEN	4	238	58	1461
SKOREA	12	106	114	919
JAPAN	9	137	40	817
AUSFUHR UNTER 8448 49 00				
8448 59 00				
AND TEILE ZUBEH F WIRK- STRICKMASCH				
EINF	2021*	4389*	27340*	56933*
EV				9
LV		5	9	279
PV			30	21
AUS LG	4	28	61	410
EU	209	769	2584	14462
FRANKR	3	37	372	1958
BELLUX	77	39	144	185
NIEDL			218	549
ITAL	78	458	1212	7946
G BRIT	23	218	489	3447
DAENM	28	6	96	117
SPAN		6	34	190
SCHWED	100	1238	1123	14534
SCHWZ	852	1323	14418	16052
OESTER	107	148	1289	1742
TUERK	3	31	26	160
POLEN	143	23	2269	438
TSCHE	520	208	4142	2032
UNGARN	8	23	474	445
SLOWEN			263	183
USA	21	188	150	2734
BRASIL			22	229
INDIEN	37	62	128	211
JAPAN	21	348	217	3086
TAIWAN	2	3	30	127
AUSTRL			14	104
AUSF	3105*	19820*	33008*	208731*
EV				2
LV		12	1	81
PV			11	114
EU	1183	6565	7705	63109
FRANKR	93	682	841	6373
BELLUX	81	622	908	6942
NIEDL	8	144	119	2084
ITAL	763	2730	2896	22397
G BRIT	161	1350	1103	11625
IRLAND	3	30	14	188
DAENM	6	88	93	1337
GRIECH	20	172	230	1695
PORTUG	14	214	736	3136
SPAN	37	523	767	5388
NORWEG	3	17	23	282
SCHWED	10	58	65	662
FINNL	3	18	39	291
SCHWZ	38	177	2861	4038
OESTER	108	303	750	2888
TUERK	134	609	1778	7901
LITAU	1	14	82	128
POLEN	19	143	1351	1784
TSCHE	31	58	1410	2100
UNGARN	9	110	52	643
RUMAEN	1	41	21	688
BULGAR	1	5	17	329
UKRAIN	2	17	9	142
W RUSS	2	9	14	146
RUSSLD	6	144	246	1868
SLOWEN	3	21	27	350
KROAT	1	7	8	129
MAROKK	6	146	30	435
ALGER	2	13	77	163
TUNES	1	7	21	266
AEGYPT	13	164	150	2239
NIGERI			23	242
MAURIT	3	43	55	786
S AFR	14	189	226	2205
USA	605	3198	4342	34529
KANADA	3	27	194	909
MEXIKO	26	675	663	4732
GUATEM		1	8	129
KOLUMB	3	53	48	692
VENEZU			11	156
ECUAD	4	30	24	242
PERU	4	43	58	556
BRASIL	22	469	540	4801
CHILE	2	18	26	419
ARGENT	11	117	128	1714
ZYPERN	1	6	10	132
LIBAN			7	101
SYRIEN	9	119	1028	1899
IRAN	2	20	387	698
ISRAEL	12	159	298	1844
PAKIST	9	67	77	828
INDIEN	29	242	570	3704
SRILAN	3	33	33	296
THAIL	6	84	66	1182
INDONE	7	61	87	792
MALAYS	284	289	362	991
SINGAP	52	355	257	1841
PHILIP	6	131	161	1238
CHINA	3	148	523	2773
SKOREA	51	645	550	6523
JAPAN	273	2803	3025	23881
TAIWAN	13	584	1554	10342
HONGK	20	323	592	3941
AUSTRL	9	101	95	1476
NEUSEE	3	34	40	277
N ERM	2	13	25	145
8449 00 00				
MASCHINEN Z HERST/AUSRUEST V FILZ USW				
EINF	99*	454*	4385*	10272*
AUS LG	3	15	16	105
EU	61	417	1212	7759
FRANKR	1	11	12	193
NIEDL	7	24	103	687
ITAL	4	40	55	282
G BRIT			170	186
PORTUG	49	342	858	6377
SCHWED			87	209
OESTER	2	14	323	1474
TSCHE	33	3	2739	824
AUSF	3773*	10234*	39572*	96087*
PV			1	3
EU	1607	3079	11922	31391
FRANKR	234	687	2180	4806
BELLUX	634	987	3584	7073
NIEDL	1	17	73	299
ITAL	5	77	1084	3634
G BRIT	726	1269	2580	8417
PORTUG	1	7	1132	2989
SPAN	5	48	1301	4037
SCHWED	6	17	22	197
SCHWZ	25	177	202	748
OESTER	3	10	423	353
TUERK			104	211
ESTLD			230	645
LITAU	2	13	13	100
POLEN	9	90	186	249
TSCHE	17	43	3138	1131
UNGARN		8	20	233
RUMAEN	28	153	33	842
SLOWEN	3	25	48	421
TUNES			201	329
AEGYPT			12	127
S AFR	5	29	1056	1961
USA	253	1086	5827	17613
MEXIKO	2	31	104	570
KOLUMB	1	2	13	112
BRASIL	198	869	2418	4671
IRAN	2	15	2684	3596
ISRAEL	240	236	262	257
INDIEN	1	4	28	150
THAIL	216	749	411	1399
INDONE	2	18	500	1282
CHINA	1107	3434	1840	7197
SKOREA	6	65	2932	8379
JAPAN	5	85	1508	4468
TAIWAN	13	130	1160	3832
HONGK		1	13	219
AUSTRL	4	37	2074	3318
8450 11 11				
WASCHVOLLAUTOMAT FRONTLADER <6KG				
	STUECK		STUECK	
EINF	79143*	37245*	901017*	479819*
GEW DT	87210		857842	
EU	75193	35667	848741	452080
FRANKR	3583	2394	100532	73535
BELLUX	2	2	887	660
NIEDL	683	418	2306	1477
ITAL	61817	28746	636212	322475
G BRIT	4289	1874	21312	10014
SPAN	4703	2161	87256	43833
SCHWED			1336	1011
FINNL			11729	8062
OESTER	93	65	9799	6839
TSCHE			360	165
SLOWEN	3836	1501	28899	11241
AUSF	92080*	71989*	1096891*	859414*
GEW DT	* 77890		910647	
EU	81768	47939	760871	589104
FRANKR	7632	5326	85871	72702
BELLUX	9825	8478	123721	104707
NIEDL	17075	14399	215167	180871
ITAL	4125	2259	45647	27802
G BRIT	6746	4877	94120	65150
IRLAND	60	69	507	589
DAENM	7365	5218	77141	56019
GRIECH	3921	2786	39981	29294
PORTUG	2111	1548	16839	12430
SPAN	3008	2109	62197	39840
KANARI	75	40	1736	998
ISLAND	96	86	1114	748
NORWEG	1956	1551	31186	23343
SCHWED	4881	2936	52021	34518
FINNL	500	333	8588	4690
SCHWZ	4601	4776	58488	60341
OESTER	6943	5878	85489	71714
MALTA	50	64	713	568
TUERK	769	584	19404	14754
LETTLD	21	20	148	179
LITAU	101	94	482	371
POLEN	239	183	2386	1484
TSCHE	383	211	8482	2700
UNGARN	184	134	1110	730
RUMAEN			181	112
BULGAR	278	184	1914	1137
UKRAIN	43	44	412	342
RUSSLD	577	604	7782	7802
KASACH	1	1	110	126
KROAT	405	201	3045	1261
B HERZ	191	72	831	201
MAURET			56	133
S AFR	365	232	4980	3016
USA	331	369	2077	2110
KANADA	151	144	917	829
BR JGF			81	118
CHILE			204	144
ZYPERN	396	267	1702	1337
LIBAN	123	116	922	873
IRAN			3497	2066
ISRAEL	4629	3123	21182	14954
JORDAN			181	137
SAUDIA	20	17	345	231
A EMIR	30	35	1139	1006
THAIL	113	92	814	628
MALAYS			480	272
SINGAP	159	92	1501	1000
CHINA	4	2	210	257
SKOREA	1487	1264	7288	6135
JAPAN	81	35	794	571
HONGK	46	44	1206	1225
AUSTRL	312	323	2817	2643
NEUSEE	138	104	2118	1445

Wichtigste Ursprungs- und Bestimmungs-Laender	DEZEMBER 1994		JAN./DEZ. 1994	
	dt = 100kg	1000 DM	dt = 100kg	1000 DM
8450 11 19				
WASCHVOLLAUTOMATEN TOPLADER <6KG				
	STUECK		STUECK	
EINF	20720*	12930*	164636*	101417*
GEW DT	13368		107766	
EU	19742	12412	158169	97605
FRANKR	18268	11686	146284	91937
ITAL	1346	657	8958	4165
SPAN	131	69	2926	1802
FINNL			2480	1674
OESTER	839	425	3630	2031
AUSF	11357*	7417*	110104*	73941*
GEW DT	8364		81812	
EU	8249	5181	81644	52072
FRANKR	5232	3028	53505	30891
BELLUX	203	165	1215	1128
NIEDL	1052	809	9225	6096
ITAL	1017	645	9316	6048
GRIECH	725	489	6761	4683
SPAN	20	15	1632	1056
KANARI	19	14	523	349
NORWEG	23	30	288	286
SCHWED	466	302	3408	2096
FINNL	271	177	3828	2363
SCHWZ	332	364	3113	3089
OESTER	316	231	4445	3438
TUERK	46	43	598	619
POLEN	10	7	149	104
TSCHE	26	16	331	230
UNGARN	384	194	928	814
RUSSLD	218	186	1696	1814
S AFR	120	79	804	340
ZYPERN			142	109
ISRAEL	798	571	7026	5178
SKOREA			520	664
8450 11 90				
WASCHVOLLAUTOMATEN > 6-10KG				
	STUECK		STUECK	
EINF	84*	390*	1992*	3004*
GEW DT	123		1650	
LV			1	1
EU	4	10	237	381
BELLUX	4	10	61	207
SCHWED	80	380	400	1862
OESTER			732	469
SLOWEN			464	209
AUSF	83*	261*	938*	3526*
GEW DT	116		1666	
EU	33	172	507	2530
FRANKR	15	65	247	1298
BELLUX	4	8	39	239
NIEDL	9	51	120	486
ITAL	3	17	29	144
G BRIT	2	11	28	164
GRIECH			26	100
SCHWED	1	5	18	111
SCHWZ	3	17	114	258
OESTER	5	26	30	160
8450 12 00				
AND WASCHMASCH EINGEB SCHLEUD<10KG				
	STUECK		STUECK	
EINF	1397*	676*	7133*	3519*
GEW DT	997		5223	
EU	1347	642	5960	2745
ITAL	836	338	4903	2112
SPAN	511	304	1027	612
FINNL			494	294
OESTER	50	34	538	410
AUSF	1247*	777*	24324*	14018*
GEW DT	670		13702	
FV			4	20
EU	1114	649	16548	10518
BELLUX	3	2	614	365
NIEDL	1095	637	15244	9138
G BRIT			578	824
NORWEG	1	1	6489	4032
TUERK	72	84	634	658
USA			188	364
8450 19 00				
AND WASCHMASCH OH SCHLEUDER <10KG				
	STUECK		STUECK	
EINF	1034*	103*	20701*	5509*
GEW DT	268		6671	
EU	504	37	19526	5114
FRANKR	504	37	6138	430
ITAL			11662	4272
G BRIT			1280	363
OESTER			383	253
TSCHE	530	66	720	133
AUSF	12*	59*	811*	1216*
GEW DT	8		457	

Wichtigste Ursprungs- und Bestimmungs-Laender	DEZEMBER 1994		JAN./DEZ. 1994	
	dt = 100kg	1000 DM	dt = 100kg	1000 DM
EU			374	144
SCHWED			12	152
RUSSLD	7	9	127	114
KROAT	1	1	17	285
THAIL	1	48	55	186
8450 20 00				
WASCHMASCHINEN >10KG TROCKWAESCHE				
	STUECK		STUECK	
EINF	302*	2747*	1750*	17560*
GEW DT	1293		8519	
AUS LG			26	829
EU	14	491	241	4357
FRANKR	8	314	32	1046
BELLUX			66	583
NIEDL	6	177	64	1744
ITAL			42	759
SPAN			25	162
SCHWED	254	1058	1157	4169
FINNL	10	117	10	117
SCHWZ			8	215
SLOWEN			9	255
USA	23	1074	311	8247
JAPAN			7	130
AUSF	138*	7324*	2184*	66060*
GEW DT	3356		27151	
FV			1	49
EU	71	2641	1287	26918
FRANKR	40	1277	448	6924
BELLUX	5	51	102	2134
NIEDL	7	46	191	4780
ITAL	5	905	192	6223
G BRIT	3	239	88	2890
IRLAND			9	122
DAENM	3	29	54	1184
GRIECH	2	27	50	762
PORTUG	3	30	71	717
SPAN	3	37	52	1179
NORWEG	2	329	55	1891
SCHWED	2	284	27	1316
FINNL	3	222	11	809
SCHWZ	21	249	213	5065
OESTER	5	873	274	3924
TUERK	2	28	36	516
ESTLD			1	130
POLEN	4	71	19	982
TSCHE			10	961
UNGARN			20	350
RUMAEN	1	5	8	254
BULGAR	3	29	16	641
UKRAIN			7	350
RUSSLD	5	90	30	1096
ALGER			16	360
AEGYPT	1	57	5	104
MAURIT			3	363
SIMBAB			3	218
S AFR	1	6	5	939
USA	12	1637	94	13391
KANADA			2	346
ISRAEL			2	748
JEMEN			1	110
MYAN			1	126
THAIL			1	225
SINGAP			2	299
SKOREA	1	416	2	1064
JAPAN	1	323	8	1313
HONGK			4	492
8450 90 00				
TEILE V MASCHINEN Z WASCHEN V WAESCHE				
	DT		DT	
EINF	15614*	4284*	183610*	55350*
LV				1
FV			25	45
AUS LG		1	44	17
EU	12940	3868	147973	44323
FRANKR	3684	781	31259	11742
BELLUX	2830	492	27692	5868
NIEDL	903	276	22508	4879
ITAL	5608	1266	62326	16821
G BRIT	182	663	2730	3401
DAENM	14	31	99	355
SPAN	46	48	1331	1202
SCHWED	8	51	194	571
FINNL	1	4	23	101
SCHWZ	279	218	4578	3277
OESTER	69	67	739	342
TSCHE	26	17	7872	2211
SLOWAK			494	206
SLOWEN	2149	269	20448	2615
USA	17	66	304	1261
JAPAN		4	11	129
AUSF	5794*	5614*	50076*	62596*
EU	4314	3564	29742	32948
FRANKR	2114	1487	10124	10583
BELLUX	74	218	1337	2300
NIEDL	218	481	2272	4526
ITAL	187	239	1894	2776
G BRIT	343	449	3544	5011
DAENM	22	49	417	924
GRIECH	8	23	102	293
PORTUG	5	12	198	360
SPAN	1343	604	9840	6135
NORWEG	14	39	268	845
SCHWED	95	110	1191	1732

Wichtigste Ursprungs- und Bestimmungs-Laender	DEZEMBER 1994		JAN./DEZ. 1994	
	dt = 100kg	1000 DM	dt = 100kg	1000 DM
FINNL	44	69	413	664
SCHWZ	270	343	2611	3611
OESTER	121	153	1862	2313
TUERK	253	452	6513	9993
POLEN	103	27	715	157
RUSSLD	8	56	146	440
SLOWEN	312	224	3467	2792
S AFR	14	21	98	252
USA	79	211	527	2132
KANADA	1	2	24	109
ISRAEL	21	50	178	882
SAUDIA			33	184
A EMIR		4	26	110
INDIEN	40	12	898	301
SKOREA	1	5	49	132
JAPAN	9	56	436	1351
TAIWAN	36	47	111	160
AUSTRL	4	6	132	264
8451 10 00				
MASCHINEN F D CHEMISCHE REINIGUNG				
EINF	1584*	4824*	10793*	31132*
PV			618	1047
AUS LG			11	18
EU	1434	3704	7756	19286
ITAL	1434	3704	7747	19245
FINNL	48	149	133	196
SCHWZ	117	771	1033	6513
RUSSLD			617	1042
USA			152	268
JAPAN	54	182	1044	3749
AUSF	1401*	2678*	18268*	40903*
LV		10		10
PV			167	175
EU	416	1155	6892	19877
FRANKR	169	495	1485	4612
BELLUX	85	250	324	1498
NIEDL	51	169	299	946
ITAL			2188	5098
G BRIT	16	63	1653	4146
DAENM	43	45	90	224
PORTUG	27	51	219	613
SPAN	25	82	624	1718
NORWEG			66	202
SCHWED	24	18	75	186
FINNL			134	165
SCHWZ	15	54	308	1007
OESTER	7	40	481	1574
TUERK	121	186	1727	1656
LETTLD			130	122
POLEN	36	25	405	629
TSCHE	39	117	391	932
UNGARN		10	71	237
RUMAEN	1	10	25	117
RUSSLD			449	884
USBEK			51	148
SLOWEN	41	57	110	140
KROAT	1	2	105	175
AEGYPT	103	27	162	153
KENIA			40	101
S AFR			333	868
USA	308	537	3171	5949
KANADA	38	29	490	905
ARGENT	18	57	89	137
ZYPERN			84	245
ISRAEL			309	297
THAIL			96	291
INDONE			41	102
SINGAP			34	109
CHINA			164	213
JAPAN			232	954
TAIWAN			148	553
HONGK	70	78	238	389
AUSTRL	79	230	298	887
8451 21 10				
WAESCHETROCKNER FASSVERM TROCKW <6KG				
EINF	9302*	10927*	86293*	84102*
EU	9248	10876	85014	82789
FRANKR	1094	1480	11656	16461
BELLUX	383	472	531	831
NIEDL			12164	10704
ITAL	4153	5691	36847	36802
G BRIT	3241	2837	22788	17109
DAENM			69	144
SPAN	377	396	952	936
SCHWED	22	27	224	313
FINNL			123	173
OESTER	1	1	482	488
SLOWEN	31	23	456	317
AUSF	24432*	34398*	208456*	298912*
EU	19501	26525	153862	215158
FRANKR	2893	3809	24571	32805
BELLUX	3904	4897	30614	41991
NIEDL	8487	12221	67888	98725
ITAL	192	306	1752	2600
G BRIT	635	883	6808	9052
IRLAND	2	9	98	181
DAENM	1418	1857	10923	14163
GRIECH	57	103	747	1089
PORTUG	559	781	3331	4698
SPAN	1357	1669	7329	10154
KANARI	61	76	390	541
ISLAND	1	2	70	106
NORWEG	250	312	3941	5272
SCHWED	780	1081	11991	16365
FINNL	33	53	958	1381
SCHWZ	880	1799	15277	26557

Wichtigste Ursprungs- und Bestimmungs-Laender	DEZEMBER 1994		JAN./DEZ. 1994	
	dt = 100kg	1000 DM	dt = 100kg	1000 DM
OESTER	1693	2536	13747	21227
TUERK	51	84	485	846
TSCHE	5	8	72	119
UNGARN	18	31	70	120
RUSSLD	4	8	121	263
S AFR	25	42	694	1064
USA	37	66	468	777
KANADA	81	121	336	476
ZYPERN	26	45	179	299
LIBAN	3	6	178	323
ISRAEL	779	1112	3040	4203
A EMIR	7	10	192	292
SINGAP	17	26	187	326
SKOREA	146	236	707	967
JAPAN			256	311
HONGK		1	192	252
AUSTRL	81	135	496	825
NEUSEE	2	3	69	101
8451 21 90				
WAESCHETROCKNER FASSVERMOEGEN >6-10KG				
EINF	109*	386*	725*	2048*
EU	105	379	615	1906
FRANKR			72	162
ITAL	16	73	23	106
DAENM	89	306	507	1587
AUSF	142*	308*	1524*	3340*
EU	85	186	770	1773
FRANKR	5	12	56	139
BELLUX	9	19	82	204
NIEDL	58	147	569	1266
SCHWZ	15	38	223	537
OESTER	7	14	150	330
THAIL			43	115
8451 29 00				
AND TROCKNER F GARN GEWEB SPINNSTWARE				
EINF	1577*	1622*	13427*	14687*
EV			10	39
LV			37	102
AUS LG			6	8
EU	722	774	6339	9344
FRANKR			20	147
BELLUX			71	168
NIEDL			44	122
ITAL	163	282	1654	1784
G BRIT	478	330	5826	4240
DAENM	84	162	709	2834
SCHWZ	5	40	239	333
OESTER	777	742	3855	3505
UNGARN			611	886
USA	4	7	208	298
JAPAN			126	385
AUSF	10700*	26232*	102344*	260906*
PV			41	92
EU	3793	9231	30852	80764
FRANKR	436	1003	4191	13414
BELLUX	1429	2631	3312	6304
NIEDL	84	94	3018	10038
ITAL	792	1925	9748	24691
G BRIT	625	2043	3635	9244
IRLAND			908	2415
DAENM	56	278	1533	4909
GRIECH			516	1818
PORTUG	386	1032	2203	5921
SPAN	13	28	1490	2310
NORWEG	61	146	453	999
SCHWED	5	12	181	581
FINNL			208	391
SCHWZ	100	290	736	2110
OESTER	88	215	1173	5047
TUERK	649	2345	7177	18579
ESTLD			32	134
LETTLD			66	156
POLEN	117	256	1935	4709
TSCHE	24	18	227	426
UNGARN			514	599
RUMAEN	1	1	300	1155
UKRAIN			164	1263
RUSSLD	5	22	268	1074
KROAT			28	122
MAROKK			1000	2107
ALGER			39	155
AEGYPT	6	21	1144	1841
MAURIT			389	881
S AFR			1516	3748
USA	179	633	7171	14627
KANADA	204	491	1156	3998
MEXIKO			1309	3711
GUATEM			772	1716
DOM RP	167	233	167	233
KOLUMB			493	1120
BRASIL	372	1228	1204	4233
CHILE			392	1227
ARGENT	697	1239	2633	6786
SYRIEN			1188	2248
IRAN	720	249	720	249
ISRAEL	29	59	1983	5578
JORDAN			270	116
SAUDIA	15	130	15	130
A EMIR	313	891	565	1008
PAKIST	423	1338	7178	12167
INDIEN			798	1483
BANGLA			908	1087
THAIL	436	967	2281	5380
VIETN			476	1380
INDONE	1312	3732	8638	21815
MALAYS			382	1249
SINGAP			143	262
PHILIP			341	884
CHINA	281	1024	4415	15348
SKOREA	509	1207	4239	11992
JAPAN	76	176	337	1006
TAIWAN			1515	3640
HONGK			1426	5515
AUSTRL	101	252	902	2311
8461 30 10				
ELEKTR BUEGELMASCH -PRESSEN <2500W				
	STUECK		STUECK	
EINF	7408*	1570*	101791*	14057*
GEW DT	1190		8323	
PV			2	3
AUS LG	383	34	3339	335
EU	1833	325	91589	11857
FRANKR	12	7	5117	2185
NIEDL			769	435
ITAL	1820	317	80306	8401
G BRIT	81	59	5416	791
USA	5133	1122	5251	1146
TAIWAN	353	34	3910	458
AUSF	1302*	1742*	10697*	13863*
GEW DT	488		4451	
LV			1	9
PV	4	18	84	190
EU	413	311	2905	2898
FRANKR	142	32	1074	701
BELLUX	159	47	522	400
NIEDL	10	75	156	306
ITAL	41	23	548	666
G BRIT	7	70	86	298
PORTUG	1	35	52	230
SPAN			95	111
NORWEG	10	9	206	133
SCHWED			43	105
SCHWZ	122	82	1260	1242
OESTER	460	474	4038	3638
TUERK	23	50	131	263
LETTLD			52	103
LITAU	12	13	53	229
POLEN	49	217	308	981
TSCHE	13	22	261	321
SLOWAK	2	2	46	202
UNGARN	3	2	39	173
RUMAEN	28	361	112	612
BULGAR	39	37	92	250
UKRAIN	25	9	116	222
RUSSLD	5	22	151	203
SLOWEN	13	8	42	104
MAZED			19	128
MAROKK	2	7	36	129
TUNES			133	319
MAURIT	4	4	21	112
USA	10	11	85	220
A EMIR	2	2	9	132
SRILAN			45	191
8461 30 30				
ELEKTR BUEGELMASCH -PRESSEN >2500W				
	STUECK		STUECK	
EINF	24*	201*	478*	1639*
GEW DT	126		688	
AUS LG			1	2
EU	4	16	98	611
NIEDL			19	259
ITAL	4	16	49	240
OESTER	4	59	11	124
TSCHE			31	191
KROAT	15	120	62	489
AUSF	397*	2041*	5832*	25954*
GEW DT	539		6922	
PV	1	55	7	146
EU	317	817	3254	6928
FRANKR	20	327	257	1158
BELLUX	42	41	511	506
NIEDL	25	74	328	503
ITAL	49	72	324	1018
G BRIT	61	80	713	900
DAENM	4	46	191	582
GRIECH	62	66	493	601
PORTUG	17	95	168	1201
SPAN	15	14	221	411
NORWEG	33	31	116	106
SCHWED	8	46	143	203
SCHWZ			7	102
OESTER			1284	1681
TUERK			39	492
LITAU	3	29	58	448
POLEN	3	35	61	1096
TSCHE			21	439
SLOWAK			11	271
UNGARN			14	242
RUMAEN	2	249	21	994
BULGAR			18	189
UKRAIN			5	106
W RUSS			5	184
RUSSLD	2	15	15	397
SLOWEN			3	241
KROAT			11	485
MAZED			3	124
MAROKK			5	116
TUNES			18	224
S AFR			6	142
USA	11	174	159	2117
COSTA			1	109
JAMAIK			2	205
BRASIL			3	123
CHILE			2	200
PARAGU			3	175
JORDAN			2	107
SAUDIA	2	139	7	254
A EMIR			3	315
INDIEN			17	437
BANGLA			5	218
SRILAN	1	43	22	435
THAIL	1	40	20	782
VIETN			11	387
MALAYS			4	193
SINGAP			7	116
CHINA	4	211	14	702
SKOREA			6	407
JAPAN	1	52	19	1131
TAIWAN	1	87	3	688
HONGK	2	17	24	784
AUSTRL	5	5	9	170
8461 30 80				
ANDERE BUEGELMASCHINEN -PRESSEN				
	STUECK		STUECK	
EINF	819*	1609*	6659*	12645*
GEW DT	739		4641	
LV			2	4
PV	2	9	7	28
AUS LG			1	8
EU	155	978	2023	6358
FRANKR	31	374	118	880
BELLUX	1	15	84	514
NIEDL			192	563
ITAL	112	514	1334	3181
G BRIT	5	7	49	169
DAENM	5	34	93	580
GRIECH			115	368
SCHWZ	564	301	2985	2150
OESTER			102	804
TUERK	2	14	21	114
TSCHE	15	20	45	247
KROAT	21	108	105	422
USA			434	1087
JAPAN	43	145	277	1184
AUSF	1621*	9835*	8307*	83881*
GEW DT	2208		16761	
PV	3	28	305	529
EU	115	1510	1184	14840
FRANKR	28	346	231	4010
BELLUX	9	79	128	1317
NIEDL	4	21	91	443
ITAL	16	223	152	2094
G BRIT	24	549	261	2820
IRLAND			12	107
DAENM	1	5	70	1270
GRIECH	20	96	62	827
PORTUG	7	32	138	1346
SPAN	6	159	52	606
NORWEG	1	9	34	168
SCHWED			17	190
FINNL	2	21	36	361
SCHWZ	14	107	329	1519
OESTER	48	348	258	2232
MALTA			10	444
TUERK	2	41	411	2809
ESTLD			18	232
LETTLD	2	8	346	216
LITAU			78	1485
POLEN	31	398	455	5943
TSCHE	6	90	214	3899
SLOWAK			188	2261
UNGARN	1	12	94	1272
RUMAEN	83	1818	804	8893
BULGAR	35	363	149	1892
UKRAIN			131	1036
RUSSLD	14	183	120	1614
USBEK	5	761	5	761
SLOWEN	15	169	190	3481
KROAT	19	230	139	2597
MAZED			21	187
MAROKK	2	15	123	1387
TUNES	10	166	172	1039
LIBYEN			18	262
AEGYPT	1	15	72	462
MAURIT			5	124
S AFR	7	307	65	1583
USA	12	49	295	3435
KANADA	9	449	50	2748
MEXIKO			51	249
KOLUMB	2	15	13	289
BRASIL	52	1008	68	1107
CHILE			24	121
SYRIEN			7	279
ISRAEL	2	119	28	323
INDIEN	11	376	72	1130
SRILAN	12	31	222	1085
MYAN	22	51	24	120
THAIL	1	107	150	1353
VIETN	2	32	41	421
INDONE			58	453
MALAYS	1	9	6	158
SINGAP			104	236
CHINA	1000	196	1069	620
SKOREA			48	933
JAPAN	7	311	157	3436
TAIWAN			29	878
HONGK	58	149	108	428
AUSTRL			129	713

Wichtigste Ursprungs- und Bestimmungs-länder	DEZEMBER 1994		JAN./DEZ. 1994	
	dt = 100kg	1000 DM	dt = 100kg	1000 DM
8451 40 00				
MASCHIN U APP Z WASCH BLEICH FAERBEN				
	DT		DT	
EINF	730*	2831*	10954*	21448*
LV	1	10	81	242
PV			36	31
AUS LG			55	86
EU	287	403	4935	8529
FRANKR			505	969
BELLUX			202	289
NIEDL			108	192
ITAL	287	403	2678	6156
G BRIT			1165	285
PORTUG			125	428
SCHWED			283	159
FINNL			378	505
SCHWZ	280	2105	2503	8386
OESTER	46	64	968	1439
POLEN			61	213
SLOWEN	16	16	439	953
USA	121	232	482	991
AUSF	6709*	25081*	78311*	294922*
EV			164	1866
LV			35	338
PV			105	36
EU	1827	7997	12003	49272
FRANKR	237	1326	1142	5856
BELLUX	84	437	2563	11273
NIEDL	87	337	812	1378
ITAL	1021	4867	6074	17006
G BRIT	80	440	1098	4595
IRLAND			264	695
DAENM			288	1691
GRIECH	1	4	270	888
PORTUG			110	423
SPAN	147	586	1695	5567
NORWEG	72	499	108	656
SCHWED	13	43	171	401
SCHWZ	9	87	1000	3010
OESTER	26	111	1840	6839
TUERK	1323	3387	12043	38288
LETTLD			203	807
LITAU		2	244	1604
POLEN	213	741	1999	7878
TSCHE			726	2398
SLOWAK	446	1649	926	1799
UNGARN	18	79	508	368
RUMAEN	6	18	267	445
UKRAIN			141	1463
W RUSS	87	554	87	554
RUSSLD		1	5197	28794
USBEK			96	1549
SLOWEN	7	5	78	346
KROAT			78	309
MAZED			93	481
MAROKK			295	881
TUNES	30	160	212	940
AEGYPT	186	483	1868	2942
AETHIO			74	345
MAURIT			254	1117
S AFR	37	230	759	1447
USA	227	1102	2951	14398
KANADA			619	2999
MEXIKO	2	6	1149	4807
GUATEM	120	17	186	361
DOM RP			214	1138
KOLUMB			525	2813
ECUAD			106	473
BRASIL	36	223	2153	8068
CHILE	53	175	376	1920
ARGENT			62	285
SYRIEN			466	1381
IRAN	36	21	1380	4698
ISRAEL	28	199	1626	5845
JORDAN			270	116
SAUDIA			7	222
PAKIST	115	80	5344	11464
INDIEN	432	1563	3157	13488
BANGLA	100	10	1740	5636
SRILAN	80	136	672	2832
THAIL	280	780	1831	6473
INDONE	486	1602	2498	7809
MALAYS	2	12	186	1062
SINGAP			1051	5496
PHILIP			2414	6326
CHINA			567	3902
SKOREA	402	2080	2665	12739
JAPAN			134	858
TAIWAN			1215	5824
HONGK	1	4	378	2787
AUSTRL	270	1155	1167	3105
NEUSEE			149	760
8451 50 00				
MASCH Z AUF- ABWICK FALTEN USW GEWEBE				
EINF	823*	2788*	4364*	19796*
LV			2	146
AUS LG	1	8	1	17
EU	170	819	2109	8330
FRANKR	103	601	311	2088
NIEDL			426	2111
ITAL	17	84	231	577
G BRIT			340	824
DAENM	48	127	648	2283
GRIECH			51	118
PORTUG			50	249
SCHWED	200	1007	452	2357
SCHWZ	142	909	1313	7456
OESTER	9	36	136	385
USA			197	1039
AUSF	2446*	11231*	23130*	81359*
PV	55	173	66	252
EU	786	2573	5472	16619
FRANKR	7	74	612	2578
BELLUX	467	1078	1990	3360
NIEDL	19	14	722	2645
ITAL	38	423	173	1450
G BRIT	179	452	1185	3009
DAENM	5	44	28	227
GRIECH	1	1	142	493
PORTUG	61	383	478	1879
SPAN	9	134	131	889
NORWEG	7	45	80	306
SCHWED	51	620	105	813
FINNL	14	21	161	791
SCHWZ	33	267	329	1758
OESTER	27	96	774	3606
TUERK	226	534	2349	5309
POLEN	106	373	848	2819
TSCHE	125	23	694	2438
SLOWAK	2	8	595	1197
UNGARN	20	151	254	890
RUMAEN	192	991	485	2606
BULGAR	11	28	184	675
W RUSS	9	54	16	104
RUSSLD	5	26	388	1243
SLOWEN	246	1940	586	3800
KROAT	9	77	144	749
MAROKK	1	12	295	753
TUNES	5	30	126	291
AEGYPT			527	1654
S AFR	6	37	85	309
USA	114	647	1290	6434
KANADA	5	42	279	2501
MEXIKO	8	178	365	1268
GUATEM			11	119
KOLUMB			111	781
VENEZU	3	88	7	115
BRASIL	59	343	197	1824
ARGENT			61	330
SYRIEN	6	34	102	229
IRAN			166	360
ISRAEL	196	890	367	1261
SAUDIA	5	43	216	238
PAKIST			1048	2000
INDIEN	18	98	616	1956
SRILAN	49	382	114	652
THAIL			586	1017
VIETN			96	144
INDONE			872	2773
MALAYS			137	419
SINGAP			20	144
CHINA	56	200	336	1124
SKOREA			674	4353
JAPAN			12	227
TAIWAN	4	52	529	2207
HONGK	6	19	67	299
AUSTRL	28	309	40	346
8451 50 10				
MASCH Z HERST V LINOLEUM AND BODBELAG				
EINF	562*	886*	971*	3733*
EU	12	145	129	444
BELLUX	12	145	12	145
DAENM			55	127
SCHWZ			17	132
TAIWAN	550	741	825	3187
AUSF	2124*	3958*	14166*	38119*
EU	394	1201	1769	5451
BELLUX	174	729	1184	3699
G BRIT	220	472	444	1126
IRLAND			137	702
SCHWED	129	768	144	877
SCHWZ	3	64	1242	3979
TSCHE	1000	373	1190	1280
UKRAIN			827	2231
RUSSLD			3848	9534
USA			165	795
SAUDIA			332	1456
PAKIST			850	160
INDIEN			1682	2136
SKOREA	320	639	854	2386
JAPAN			961	4837
AUSTRL	278	911	278	911
8451 50 30				
MASCHINEN Z APPRETIEREN OD AUSRUESTEN				
EINF	99*	573*	1523*	2648*
EU	30	80	383	1423
NIEDL			238	961
ITAL	30	80	111	454
SCHWZ	28	201	137	385
USA			977	382
CHINA	38	282	38	282
AUSF	4988*	8564*	35316*	91900*
EU	302	1564	4996	19274
FRANKR	45	280	589	1470
BELLUX	41	310	604	3372
NIEDL			417	703
ITAL	74	624	1976	8474
G BRIT			663	2670
DAENM			107	586
PORTUG	85	106	137	395
SPAN	57	244	363	1168
NORWEG			272	996
FINNL			36	112
SCHWZ			25	214
OESTER	24	80	109	190
TUERK	198	668	1955	6529
LITAU			485	270
POLEN	86	164	443	2143
TSCHE		3	24	140
SLOWAK			186	1280
RUMAEN	141	900	259	1439
UKRAIN			294	241
RUSSLD			817	1436
KROAT			290	1088
MAROKK			256	1012
ALGER			420	2203
TUNES	20	7	68	114
AEGYPT			1646	3704
S AFR	131	195	284	542
USA	132	611	3464	11327
KANADA	12	101	41	322
MEXIKO			612	2221
GUATEM			93	334
KOLUMB			54	355
PERU			42	130
BRASIL	87	732	222	1436
CHILE			37	220
ARGENT			190	129
SYRIEN	320	191	402	487
IRAN			1104	1968
OMAN			220	407
PAKIST	2230	368	5588	1646
INDIEN	273	134	548	1906
THAIL			782	2103
INDONE	81	178	817	976
PHILIP			493	495
CHINA	286	1059	1700	6880
SKOREA	298	883	2532	7035
JAPAN	14	75	186	956
TAIWAN			1220	3898
HONGK	381	654	1675	3314
AUSTRL			112	189
8451 80 80				
AND MASCHINEN U APPARATE D POS 8451				
EINF	1686*	4687*	11958*	34936*
LV			20	14
PY			2	7
EU	1601	4115	9078	24531
FRANKR	116	503	784	4082
BELLUX			582	1302
NIEDL	9	39	482	844
ITAL	1147	2626	5139	12918
G BRIT	120	571	191	849
IRLAND	17	82	213	838
DAENM	187	214	1680	3058
GRIECH	5	110	51	795
NORWEG	24	85	28	124
SCHWED	38	378	45	450
SCHWZ	13	80	2006	8349
OESTER			449	494
USA	8	33	161	471
JAPAN			58	328
AUSF	12765*	37662*	98041*	280539*
EV			7	12
LV				10
PV			37	109
EU	2672	6518	20270	52690
FRANKR	1320	3996	5378	14932
BELLUX	109	244	1705	4866
NIEDL	540	690	2619	3914
ITAL	517	955	3633	9539
G BRIT	58	370	4857	13531
DAENM	4	13	540	1386
GRIECH	3	9	210	698
PORTUG	7	24	307	1209
SPAN	112	211	1006	2737
NORWEG	93	147	522	1187
SCHWED	130	462	943	2639
FINNL	45	90	135	277
SCHWZ	157	608	2600	8814
OESTER	260	715	2321	6540
MALTA	1	5	29	187
TUERK	475	2587	6865	19792
LITAU			143	262
POLEN	48	148	1326	3992
TSCHE	220	75	1390	2983
SLOWAK			72	347
UNGARN	1	4	443	1296
RUMAEN	7	80	143	282
BULGAR			53	243
UKRAIN			1318	5338
RUSSLD	17	105	2184	8231
TURKM	367	989	421	1259
SLOWEN	56	103	301	530
KROAT			310	747
MAZED			64	114
TUNES			95	243
AEGYPT	420	168	1887	3838
MAURIT			566	1784
SIMBAB			89	108
S AFR-	51	387	1469	2818
USA	826	2406	6380	21800
KANADA	85	108	351	918
MEXIKO	361	2421	1713	9249
NL ANT			107	149
KOLUMB	69	53	1227	3547
VENEZU	2	27	171	823
ECUAD	94	543	94	543
PERU			74	182
BRASIL		13	1029	2791
CHILE			269	477
ARGENT			56	285
SYRIEN	1107	208	2219	763
IRAN	85	57	648	3027
ISRAEL			383	440
SAUDIA			205	243

Wichtigste Ursprungs- und Bestimmungs-Laender	DEZEMBER 1994 dt = 100kg	DEZEMBER 1994 1000 DM	JAN./DEZ. 1994 dt = 100kg	JAN./DEZ. 1994 1000 DM
A EMIR			161	476
OMAN		3	380	881
PAKIST			4525	4414
INDIEN	370	1206	1502	6441
BANGLA	823	6397	837	6485
NEPAL			795	398
THAIL			1517	2633
LAOS			75	344
INDONE	45	355	2574	9525
SINGAP			225	713
PHILIP	71	392	620	2581
CHINA	1745	8091	11371	38514
SKOREA	1169	2747	3820	16062
JAPAN	136	615	1109	3286
TAIWAN	115	412	3893	11028
HONGK	30	65	835	3048
MACAU	604	1320	604	1320
AUSTRL	4	13	160	1304
8451 90 00				
TEILE V MASCHINEN APPARATEN POS 8451				
EINF	3127*	6344*	38781*	63770*
EV			9	15
LV	4	16	844	891
PV	65	31	155	70
AUS LG			2	14
EU	1011	2589	11380	27787
FRANKR	53	185	874	3898
BELLUX	55	75	2310	2880
NIEDL	51	126	795	1385
ITAL	768	1909	6032	16524
G BRIT	11	99	418	1161
DAENM	12	72	233	797
PORTUG	3	16	33	134
SPAN	44	72	602	801
NORWEG	1	5	15	215
SCHWED	7	15	585	980
SCHWZ	602	1862	5399	12869
OESTER	446	484	2776	3529
POLEN	311	323	6037	4740
TSCHE	151	119	2382	1465
SLOWAK	2	39	391	424
UNGARN	342	246	2574	3036
RUSSLD			629	410
SLOWEN	179	312	2102	4106
USA	54	195	897	3373
JAPAN	1	89	85	589
AUSF	4186*	21523*	45665*	212445*
EV			4	95
LV			544	921
PV	41	26	201	288
EU	1715	6528	18756	70499
FRANKR	272	1222	3140	15642
BELLUX	112	877	1918	9110
NIEDL	190	870	1762	7662
ITAL	109	795	2418	13339
G BRIT	78	738	1508	9520
IRLAND		9	42	185
DAENM	414	448	6116	8196
GRIECH	11	102	248	1766
PORTUG	118	447	663	3093
SPAN	411	1023	963	3986
NORWEG	22	66	234	939
SCHWED	138	547	618	2237
FINNL	16	53	190	830
SCHWZ	130	611	2292	11412
OESTER	230	718	2778	9490
MALTA	1	5	25	151
TUERK	435	2901	1399	7855
LETTLD	6	73	27	214
LITAU	1	4	36	178
POLEN	88	573	687	3175
TSCHE	12	98	558	1740
SLOWAK	7	33	68	554
UNGARN	19	118	566	1697
RUMAEN	48	417	195	1813
BULGAR	8	60	72	412
UKRAIN	13	86	571	884
W RUSS	2	14	22	365
RUSSLD	10	122	1544	4369
USBEK			7	160
SLOWEN	34	179	404	1534
KROAT	13	118	186	1186
MAZED	1	14	26	251
MAROKK	8	58	79	596
ALGER	1	47	111	1525
TUNES	13	83	180	1187
LIBYEN		1	15	244
AEGYPT	11	72	470	2401
ELFBK	5	34	35	255
GHANA		16	22	117
NIGERI	8	61	77	817
KAMERU	1	3	26	197
ZAIRE		17	3	114
AETHIO			9	134
KENIA	2	8	26	194
MADAG	3	12	21	156
MAURIT	5	20	72	500
SIMBAB	2	75	60	483
MALAWI			17	142
S AFR	26	207	345	2510
USA	554	2733	5611	28613
KANADA	55	287	358	2220
MEXIKO	6	29	335	2379
GUATEM	3	17	13	193
EL SAL	4	44	16	185
KOLUMB	23	169	195	1688
VENEZU	3	13	112	873
ECUAD			23	290
PERU	7	86	91	821
BRASIL	12	140	87	1117
CHILE	2	9	46	595
URUGU	2	27	16	172
ARGENT	4	51	95	812
SYRIEN	14	65	89	920
IRAN	23	182	434	713
ISRAEL	30	166	466	2531
SAUDIA	14	18	42	297
A EMIR			17	117
PAKIST	9	81	112	1099
INDIEN	8	95	131	1246
BANGLA			23	206
SRILAN	24	92	134	858
THAIL	11	98	205	1891
VIETN	1	5	92	334
INDONE	10	72	261	2195
MALAYS	6	42	123	1021
SINGAP	9	61	237	1511
PHILIP	2	21	113	1067
CHINA	40	244	375	2430
SKOREA	44	404	545	4764
JAPAN	121	662	784	4081
TAIWAN	45	212	548	5710
HONGK	43	250	406	3179
AUSTRL	11	48	244	1327
NEUSEE	1	4	27	146
N ERM	4	16	84	339
8452 10 11				
STEPPSTNAEHMASCH <17KG >65ECU/ST				
	STUECK		STUECK	
EINF	72881*	18788*	664885*	139212*
GEW DT	8801		65950	
PV			7020	1806
AUS LG	1036	256	22875	4282
EU	72	21	1063	168
NIEDL	72	21	1047	167
SCHWED	1069	561	9882	5208
SCHWZ	36	31	1276	1172
POLEN			22090	2856
TSCHE	22714	10143	107842	45428
USA	1	1	762	184
BRASIL	710	116	28184	4257
THAIL	14740	2177	110608	16337
CHINA	1924	280	7432	786
JAPAN	327	466	8949	5682
TAIWAN	31288	6022	389323	87348
AUSF	15312*	8109*	280119*	129238*
GEW DT	1389		25111	
PV	6000	2388	115198	45872
EU	1261	385	58465	23461
FRANKR	78	20	14160	4800
BELLUX	30	6	13022	6426
NIEDL	58	17	4238	986
ITAL	1090	320	18450	6931
G BRIT			1288	999
DAENM			3066	1868
PORTUG			776	240
SPAN			3383	1169
ISLAND			250	144
NORWEG			3050	1293
SCHWED	451	213	3489	1627
FINNL	295	114	1775	863
SCHWZ	478	367	3888	2991
OESTER	1670	871	12974	5681
TUERK	1100	187	3499	1048
ESTLD			807	177
LETTLD			478	174
LITAU	53	20	804	269
POLEN	133	71	796	644
TSCHE	6101	2405	119873	46991
UNGARN	9	5	1359	283
BULGAR			384	153
UKRAIN	30	9	2334	540
W RUSS			4335	838
RUSSLD	6	3	10711	5232
SLOWEN	87	45	1016	432
MAURIT	50	82	365	312
S AFR			978	925
USA	2512	2509	20955	20606
KANADA			3873	3101
KOLUMB			402	168
BRASIL	30	49	65	100
ARGENT			303	193
IRAN			15000	4570
ISRAEL	12	6	500	320
SAUDIA	20	33	265	187
A EMIR	5	3	349	189
THAIL	100	164	760	744
SINGAP			171	112
HONGK			348	211
AUSTRL	445	437	3402	3556
8452 10 19				
AND STEPPSTNAEHMASCH<17KG<65ECU/ST				
	STUECK		STUECK	
EINF	7273*	855*	433162*	58584*
GEW DT	728		4144	
LV			1	3
EU			48383	381
BELLUX			24308	128
POLEN	7253	832	22839	2613
USA	1	1	1261	401
CHINA			328362	1662
TAIWAN	2	1	23973	710
AUSF	141*	39*	847*	217*
GEW DT	14		98	
PV	24	7	38	11
EU			5	1
8452 10 90				
AND HAUSHNAEHMASCHIN NAEHMASCHKOPF				
	STUECK		STUECK	
EINF	3757*	1561*	64387*	30160*
GEW DT	381		5980	
LV			3	14
PV		1	20397	10714
AUS LG			9	3
EU	2	10	153	204
PORTUG	2	10	14	139
SCHWZ	705	585	9172	8212
POLEN			6000	674
CHINA			6579	437
JAPAN	1242	531	33208	17896
TAIWAN	1750	429	8994	2638
AUSF	126*	91*	3618*	2137*
GEW DT	12		340	
PV	59	47	551	622
EU	3	1	1117	298
DAENM			152	103
SCHWZ	56	46	413	249
POLEN	4	9	161	111
TSCHE	5	4	244	118
UNGARN			228	138
RUSSLD	4	3	341	163
SLOWEN	30	19	722	777
8452 21 00				
NAEHAUTOMATEN				
	STUECK		STUECK	
EINF	127*	1531*	2753*	16852*
GEW DT	219		2404	
LV	2	4	11	25
PV	1	39	13	60
AUS LG	54	645	820	7338
EU	8	63	370	2880
FRANKR			4	333
BELLUX			155	891
ITAL	1	7	75	829
G BRIT			31	413
DAENM	2	9	17	143
PORTUG			52	328
SCHWED			9	205
SCHWZ	41	609	411	3114
OESTER	1	16	57	818
TSCHE	2	4	57	411
RUSSLD			37	166
USA	1	16	123	941
JAPAN	70	779	1193	8307
TAIWAN			445	104
AUSF	774*	14434*	8757*	184928*
GEW DT	1364		15538	
EV	3	73	20	498
LV			3	42
PV	4	41	117	805
EU	218	2862	1972	36895
FRANKR	7	91	154	2777
BELLUX	6	97	53	1940
NIEDL	7	40	22	1032
ITAL	123	806	748	10056
G BRIT	8	418	357	6889
IRLAND	2	47	24	413
DAENM	1	18	44	1062
GRIECH	5	125	72	2214
PORTUG	28	625	307	6856
SPAN	31	595	191	3656
NORWEG	3	51	17	207
SCHWED	2	107	18	931
FINNL	1	70	8	490
SCHWZ	6	195	166	2166
OESTER	6	97	130	2664
MALTA	4	64	46	1089
TUERK	86	606	242	3272
ESTLD			8	197
LITAU	6	97	186	916
POLEN	13	70	608	5230
TSCHE	3	52	385	3688
SLOWAK	5	71	111	2335
UNGARN	1	32	243	1885
RUMAEN	31	986	349	4067
BULGAR	4	100	107	1782
UKRAIN	2	14	91	836
W RUSS	2	30	51	630
RUSSLD	4	72	107	1049
SLOWEN	13	27	236	3926
KROAT			84	786
MAZED	7	121	50	410
MAROKK	1	10	101	675
TUNES	36	204	512	2710
AEGYPT	1	10	59	870
MAURIT	9	71	18	288
S AFR	23	291	99	2155
USA	59	2702	824	33140
KANADA	2	43	16	972
MEXIKO	1	20	29	747
GUATEM			1	229
KOLUMB			38	470
BRASIL	16	77	103	3241
CHILE	1	129	18	332
ARGENT			11	134
LIBAN	1	114	2	145
SYRIEN	10	96	64	1097

Wichtigste Ursprungs- und Bestimmungs-Laender	DEZEMBER 1994		JAN./DEZ. 1994	
	dt = 100kg	1000 DM	dt = 100kg	1000 DM
IRAN			5	440
ISRAEL	4	225	53	1613
JORDAN			7	111
SAUDIA	11	188	103	1500
A EMIR	2	46	243	304
INDIEN	48	1536	115	3107
SRILAN	2	22	30	423
THAIL	9	186	76	1146
VIETN			19	150
INDONE	6	125	29	570
MALAYS	1	399	6	404
SINGAP	6	26	52	583
CHINA	50	643	261	6094
SKOREA	12	363	121	5433
JAPAN	25	493	227	5781
TAIWAN	3	126	32	1164
HONGK	7	213	156	2741
AUSTRL	8	329	37	901
NEUSEE	1	17	8	101
8452 29 00				
ANDERE NAEHMASCHINEN				
	STUECK		STUECK	
EINF	8527*	9572*	53964*	84819*
GEW DT	1454		14893	
EV	1	10	2	50
LV	2	3	48	201
PV	19	41	112	485
AUS LG	6813	6094	42910	47864
EU	239	703	2056	8502
FRANKR	121	350	499	2000
BELLUX	62	65	145	836
NIEDL	11	110	152	833
ITAL	2	3	575	1838
G BRIT			99	278
DAENM			108	331
GRIECH	32	144	380	1834
PORTUG	10	29	129	546
FINNL	5	20	49	123
SCHWZ	25	116	685	3462
OESTER	10	43	249	491
POLEN	4	24	97	564
TSCHE	21	135	199	789
UNGARN	10	13	226	413
RUMAEN	4	4	27	179
RUSSLD	200	209	601	870
TUNES	1	2	123	165
USA	446	1243	3994	12650
BRASIL	67	75	842	962
CHINA	4080	558	19861	1489
SKOREA	270	115	336	174
JAPAN	2812	6160	30419	51862
TAIWAN	324	138	4019	1920
AUSF	10343*	35114*	205467*	337337*
GEW DT	5071		58477	
EV	3	49	12	109
LV			39	287
PV	73	377	872	3677
EU	4589	10336	103966	92868
FRANKR	428	1340	32860	12299
BELLUX	526	1291	2831	9012
NIEDL	140	546	2421	4805
ITAL	2424	3173	53625	29288
G BRIT	340	891	4119	13279
IRLAND			197	747
DAENM	48	228	1693	1825
GRIECH	55	230	788	5218
PORTUG	410	2085	3240	13632
SPAN	218	952	2292	6850
NORWEG	77	274	387	1475
SCHWED	29	139	850	1742
FINNL	82	151	1285	1391
SCHWZ	166	429	1730	4303
OESTER	229	712	27181	7688
MALTA	1	5	98	787
TUERK	690	2153	3386	13770
ESTLD	12	41	400	406
LETTLD			427	714
LITAU	24	32	583	1523
POLEN	1002	1888	17758	20987
TSCHE	182	732	4910	9983
SLOWAK	32	100	951	4022
UNGARN	132	1199	2524	10183
RUMAEN	481	3400	2837	16540
BULGAR	79	159	1136	5582
ALBAN			29	111
UKRAIN	12	52	1162	3086
W RUSS	49	241	3804	3924
RUSSLD	37	194	1850	4604
KASACH	1	1	27	114
SLOWEN	111	473	1392	6038
KROAT	83	338	1376	5201
MAZED	56	291	208	920
MAROKK	66	327	867	2909
ALGER	4	7	26	148
TUNES	75	267	1511	6465
LIBYEN			284	1227
AEGYPT	27	160	431	2481
NIGERI	2	6	52	146
MAURIT	121	58	160	539
SIMBAB			32	181
S AFR	95	392	906	4032
USA	645	4531	5073	36323
KANADA	72	462	539	2337
MEXIKO	84	505	481	2878
DOM RP	23	48	32	147
KOLUMB			285	1279
BRASIL	113	691	767	7572
CHILE	31	25	153	496
ARGENT	5	11	84	540
ZYPERN	1	5	20	200
LIBAN			18	224
SYRIEN	7	72	389	1825
IRAN	2	6	1541	501
ISRAEL	21	135	475	2627
JORDAN	2	15	251	1071
SAUDIA	22	177	111	1011
A EMIR	46	47	709	280
PAKIST	6	31	137	197
INDIEN	136	1021	960	4803
SRILAN	5	13	105	355
THAIL	39	241	1020	3210
VIETN	93	151	490	775
INDONE	23	472	380	2415
SINGAP	57	266	1003	4442
PHILIP			40	108
CHINA	17	205	411	4211
SKOREA	29	351	218	3436
JAPAN	56	398	729	5286
TAIWAN	150	134	306	1433
HONGK	43	256	3063	9146
AUSTRL	11	43	158	678
NEUSEE	3	20	45	276
AM OZ			5	120
N ERM	5	11	61	140
8452 30 00				
NAEHMASCHINENNADELN				
	DT		DT	
EINF	75*	1458*	2318*	36174*
AUS LG	12	145	125	1743
EU	57	1279	1872	32771
FRANKR			19	187
BELLUX			456	2202
NIEDL	2	10	466	8373
PORTUG	54	1258	903	21890
SCHWZ		2	4	114
BRASIL			151	357
CHINA			70	248
SKOREA			18	159
JAPAN	12	145	128	1772
TAIWAN			31	495
AUSF	405*	13050*	5425*	166366*
PV		2	1	70
EU	105	2804	1620	41586
FRANKR	13	290	279	4771
BELLUX	3	134	306	4231
NIEDL	34	380	183	2904
ITAL	17	732	345	12816
G BRIT	13	467	166	6371
IRLAND		12	1	179
DAENM	1	60	28	989
GRIECH	6	265	86	2177
PORTUG	4	127	130	2813
SPAN	14	317	154	4665
NORWEG	1	19	18	313
SCHWED	3	98	26	969
FINNL	1	35	19	499
SCHWZ	7	180	77	2227
OESTER	5	110	46	1297
MALTA		15	3	130
TUERK	14	353	132	3385
POLEN	7	158	134	2371
TSCHE	2	110	14	754
SLOWAK	1	44	6	266
UNGARN	3	64	39	1128
RUMAEN	2	48	21	612
BULGAR	1	24	8	231
UKRAIN		8	1	139
W RUSS		8	3	179
RUSSLD	6	157	26	733
SLOWEN		23	10	441
KROAT		23	10	502
MAZED		6	4	187
MAROKK	8	181	74	1896
ALGER	1	22	5	195
TUNES	8	245	71	2404
AEGYPT	2	93	24	763
NIGERI		35		145
MAURIT	2	45	21	561
SIMBAB		13	5	245
S AFR	8	282	98	3648
USA	90	3632	923	37645
KANADA	5	184	70	2264
MEXIKO	12	391	260	7904
GUATEM		17	12	382
EL SAL		10	2	179
KOLUMB	4	110	72	2181
VENEZU	1	35	9	395
ECUAD		2	3	129
BRASIL	8	257	169	4652
CHILE	1	33	17	718
BOLIV			7	182
URUGU		3	1	101
ARGENT	1	20	24	874
ZYPERN	1	17	3	149
LIBAN	2	52	10	269
SYRIEN			16	559
IRAN			12	238
ISRAEL	1	46	27	1113
A EMIR			9	288
PAKIST			7	207
INDIEN	1	40	45	858
BANGLA	1	14	8	195
SRILAN	3	104	37	855
THAIL	5	218	33	1279
INDONE	5	142	52	1671
MALAYS		9	3	143
SINGAP		22	124	4304
PHILIP	2	43	18	609
CHINA		33		219
SKOREA		34	4	453
JAPAN	8	361	91	4307
TAIWAN	29	556	338	8703
HONGK	34	1220	408	12889
AUSTRL	3	154	61	1871
NEUSEE		22	10	460
N ERM		5	3	148
8452 40 00				
MOEBEL SOCKEL DECKEL F NAEHMASCHINEN				
EINF	36*	64*	529*	826*
PV			3	3
AUS LG	7	16	118	250
EU	7	12	319	347
ITAL	6	9	289	276
JAPAN	7	16	124	349
AUSF	767*	1605*	6679*	10780*
PV			52	135
EU	98	75	2364	2101
FRANKR	44	36	601	687
BELLUX	4	6	256	195
NIEDL	44	26	559	431
G BRIT	1	3	748	493
DAENM	3	2	99	111
SCHWZ	22	32	399	532
OESTER	16	49	207	773
MALTA	2	1	37	132
TUERK	3	5	222	204
POLEN	34	44	838	793
TSCHE	46	85	389	451
SLOWAK	3	4	96	139
UNGARN	14	25	84	122
RUMAEN	187	681	702	2556
BULGAR	27	79	231	705
SLOWEN	27	32	101	192
TUNES	24	54	152	218
AEGYPT	3	6	64	181
USA	101	159	228	302
BRASIL			94	271
ISRAEL	53	34	149	181
SRILAN	30	60	49	103
8452 90 00				
AND NAEHMASCHINENTEILE				
EINF	1870*	4414*	9044*	46778*
LV	1	23	7	94
PV	6	110	92	1817
AUS LG	17	178	213	1773
EU	153	852	1303	7633
FRANKR	62	71	331	560
BELLUX		2	36	540
NIEDL	15	71	200	636
ITAL	69	620	549	3871
G BRIT		3	40	599
DAENM	1	27	65	1112
GRIECH	4	31	71	195
SCHWED	2	46	72	488
SCHWZ	16	114	299	2552
OESTER	43	58	365	861
TUERK			18	171
POLEN	4	11	29	139
TSCHE	739	863	4264	4878
RUMAEN	1	10	42	248
USA	66	596	246	9138
BRASIL	18	85	147	719
SINGAP	6	110	102	1644
CHINA	7	15	129	178
JAPAN	59	1276	831	15285
TAIWAN	449	672	935	2726
AUSF	579*	9862*	7333*	130516*
EV				3
LV				2
PV	34	262	238	1921
EU	127	3264	1560	36491
FRANKR	20	542	198	6078
BELLUX	6	158	106	2713
NIEDL	16	191	260	2031
ITAL	23	830	279	9263
G BRIT	19	533	141	5566
IRLAND	5	194	66	1171
DAENM	10	105	79	1107
GRIECH	6	102	97	1937
PORTUG	15	421	157	4296
SPAN	8	188	177	2332
NORWEG	2	40	33	618
SCHWED	3	69	39	667
FINNL	1	13	20	368
SCHWZ	6	137	234	2068
OESTER	8	219	370	3279
MALTA	1	20	37	663
TUERK	9	293	88	2111
LITAU	1	20	29	222
POLEN	24	395	209	4022
TSCHE	40	332	406	3616
SLOWAK	2	59	49	685
UNGARN	6	221	162	2277
RUMAEN	79	291	179	2496
BULGAR	6	154	33	776
UKRAIN	1	34	28	986
W RUSS	2	85	65	834
RUSSLD	4	149	90	2027
KASACH			2	149
SLOWEN	9	285	154	2440
KROAT	4	221	108	1751
MAZED	2	19	23	420
MAROKK	2	39	30	818
ALGER		9	6	583
TUNES	9	233	172	2886
LIBYEN			2	157
AEGYPT	3	127	24	963
ELFBK		3	2	143

Wichtigste Ursprungs- und Bestimmungs-Laender	DEZEMBER 1994 dt = 100kg	DEZEMBER 1994 1000 DM	JAN./DEZ. 1994 dt = 100kg	JAN./DEZ. 1994 1000 DM
AETHIO			2	127
KENIA			2	120
MAURIT	1	41	7	204
SIMBAB		2		126
S AFR	5	142	44	1529
USA	54	1473	1801	29602
KANADA	1	56	44	1745
MEXIKO	1	46	14	711
KUBA				135
KOLUMB	2	48	24	644
BRASIL	2	259	80	2854
CHILE	1	37	5	289
ARGENT	1	24	3	351
SYRIEN	1	89	4	282
IRAN	36	99	125	424
ISRAEL	3	57	40	1139
JORDAN		25	1	120
SAUDIA		3	4	313
PAKIST		3	1	158
INDIEN	2	122	22	877
SRILAN	12	69	56	926
THAIL		18	6	221
SINGAP	2	25	21	1080
PHILIP	1	31	2	146
CHINA	90	29	288	684
SKOREA		12		181
JAPAN	5	168	111	3533
TAIWAN	1	50	11	471
HONGK	2	81	260	5227
AUSTRL	3	61	26	741
N ERM	2	28	16	281
8453 10 00				
MASCH Z AUFBER GERBEN V HAEUTEN USW				
EINF	118*	390*	3216*	4362*
EU	94	129	2221	2872
NIEDL			750	1194
ITAL	26	45	1415	1540
SCHWZ	6	244	148	827
TUERK			392	480
AUSF	1433*	1613*	20551*	19900*
PV			1	2
EU	130	208	1167	2066
FRANKR	75	28	126	247
NIEDL	55	180	564	960
ITAL			428	671
SCHWED	56	175	86	169
FINNL			284	288
SCHWZ			135	528
OESTER	4	64	255	576
TUERK	697	320	1951	878
POLEN	90	18	2548	807
TSCHE	28	41	74	154
SLOWAK			21	203
RUSSLD	3	8	406	1009
KASACH			267	469
KENIA			1452	106
S AFR			143	565
USA	1	3	498	1567
KANADA			123	373
MEXIKO	2	26	69	232
BRASIL			150	208
URUGU			158	258
ARGENT			480	283
SYRIEN			181	348
IRAN			1572	332
PAKIST	38	58	673	120
INDIEN	3	7	589	575
THAIL	3	8	283	682
INDONE			450	269
SINGAP	112	603	686	2277
PHILIP			122	106
MONGOL			112	279
CHINA	5	38	611	429
SKOREA			188	433
JAPAN	5	30	129	550
TAIWAN	4	20	278	408
HONGK	4	35	599	912
AUSTRL	13	44	114	345
NEUSEE	26	26	58	230
8453 20 00				
MASCH APP Z HERST INSTANDSETZ SCHUHEN				
EINF	1032*	3585*	9128*	19640*
EV			10	88
LV	131	1149	164	1734
PV	1	5	217	915
AUS LG		1	146	151
EU	543	1192	4093	10931
FRANKR	228	427	772	1749
BELLUX	6	22	197	177
NIEDL	99	50	182	280
ITAL	96	205	1665	3567
G BRIT	69	443	862	4277
PORTUG	45	43	368	709
SPAN			31	182
OESTER	149	1270	417	2554
TSCHE	116	83	986	692
UNGARN	8	8	2094	1684
RUSSLD	90	18	295	933
USA	2	27	94	471
BRASIL	118	981	190	1464
ISRAEL			12	128
CHINA			482	282
TAIWAN			162	174
AUSF	1514*	5404*	17249*	71896*
EV			17	26
PV	76	72	618	1204

Wichtigste Ursprungs- und Bestimmungs-Laender	DEZEMBER 1994 dt = 100kg	DEZEMBER 1994 1000 DM	JAN./DEZ. 1994 dt = 100kg	JAN./DEZ. 1994 1000 DM
EU	236	1795	3320	16084
FRANKR	34	177	773	3828
BELLUX	3	25	86	359
NIEDL	21	97	119	561
ITAL	11	106	378	1921
G BRIT	33	190	736	3734
DAENM	50	842	212	1987
PORTUG	70	323	769	2760
SPAN	1	21	231	907
NORWEG	4	15	34	288
SCHWED	8	36	44	162
FINNL			168	548
SCHWZ	11	35	384	1920
OESTER	103	921	1014	6098
TUERK			133	284
LETTLD			45	157
POLEN	380	77	2374	1778
TSCHE	38	281	807	3365
SLOWAK	31	41	268	1336
UNGARN	50	80	632	1248
RUMAEN	43	59	657	773
UKRAIN			103	509
W RUSS		2	367	3482
MOLDAU	5	5	418	406
RUSSLD	25	218	872	3306
SLOWEN			119	982
KROAT	21	99	573	607
MAZED			52	128
MAROKK	1	1	229	390
TUNES	13	44	225	828
AEGYPT			80	280
NIGERI	1	7	32	166
SIMBAB			57	143
S AFR	281	237	519	983
USA	9	38	649	3027
KANADA			92	472
MEXIKO	12	102	83	649
BRASIL	39	409	559	4695
BOLIV			9	141
ARGENT	67	475	198	1200
INDIEN	52	211	312	1268
BANGLA			309	3867
THAIL			207	1179
INDONE	36	35	208	983
MALAYS		1	17	119
SINGAP	3	17	47	218
CHINA	8	61	44	337
SKOREA			133	737
JAPAN	3	34	295	2308
TAIWAN	1	8	24	182
HONGK	6	37	378	1740
AUSTRL	3	13	90	192
8453 80 00				
HERSTELL/INSTANDSETZMASCH F LEDERWARE				
EINF	32*	98*	576*	2978*
EU	22	77	407	2699
FRANKR	11	30	174	2011
ITAL	11	47	226	676
USA			101	117
AUSF	299*	898*	2296*	4220*
PV			22	24
EU	18	100	163	568
FRANKR	8	45	48	202
ITAL	8	47	46	168
SCHWZ	1	4	27	100
OESTER	1	5	482	786
TSCHE	3	14	63	182
UNGARN			165	286
RUMAEN	2	4	14	123
S AFR			133	220
USA	165	701	177	731
INDIEN	1	10	124	103
SKOREA			50	150
8453 90 00				
TEILE V MASCHINEN APPARATEN POS 8453				
EINF	1340*	1129*	14872*	15435*
LV	1	8	36	31
PV			7	34
AUS LG			7	8
EU	350	749	4245	11918
FRANKR	59	251	367	1635
BELLUX	15	46	138	343
NIEDL	2	13	399	602
ITAL	210	230	2361	4001
G BRIT	34	197	652	5124
SPAN	29	9	56	116
FINNL		2	30	197
SCHWZ		57	42	488
POLEN	936	171	9544	1135
TSCHE	29	22	116	108
UNGARN			336	210
USA	4	49	63	848
KANADA	3	25	23	185
AUSF	1173*	4766*	19370*	66149*
LV	5	20	9	42
PV		2	91	498
EU	715	1605	12506	25020
FRANKR	17	350	445	3927
BELLUX	11	43	95	282
NIEDL	34	72	274	1129
ITAL	57	349	3800	5906
G BRIT	85	481	1464	9138
DAENM	1	26	61	578
GRIECH	482	73	6094	919
PORTUG	11	158	179	1929

Wichtigste Ursprungs- und Bestimmungs-Laender	DEZEMBER 1994 dt = 100kg	DEZEMBER 1994 1000 DM	JAN./DEZ. 1994 dt = 100kg	JAN./DEZ. 1994 1000 DM
SPAN	6	64	89	1172
SCHWED	2	15	39	285
FINNL	2	32	26	227
SCHWZ	1	131	64	593
OESTER	17	161	451	2533
MALTA	1	24	4	169
TUERK	29	155	230	1311
LETTLD			20	205
POLEN	34	48	199	858
TSCHE	55	120	471	1541
UNGARN	5	55	159	551
RUMAEN	1	7	57	119
W RUSS	1	17	260	1504
MOLDAU	25	275	119	1180
RUSSLD	1	9	535	4106
SLOWEN	6	62	43	363
KROAT	4	33	43	247
ALGER			27	255
TUNES	9	74	81	609
AEGYPT	13	80	59	701
KENIA			10	119
SIMBAB	2	55	11	314
S AFR	8	106	102	1498
USA	35	323	343	3485
KANADA	4	33	21	289
MEXIKO	13	57	128	810
GUATEM	7	36	23	110
KOLUMB	2	15	84	444
VENEZU	2	11	20	103
PERU			16	114
BRASIL	33	172	453	2393
CHILE	5	23	32	249
PARAGU		15	12	128
URUGU	1	4	35	342
ARGENT	3	54	96	510
IRAN			425	189
ISRAEL	1	4	17	130
PAKIST	15	68	168	841
INDIEN	22	105	207	1238
BANGLA	7	51	53	352
THAIL	2	12	111	587
INDONE			73	348
SINGAP	4	25	20	231
PHILIP	7	37	29	147
CHINA	3	15	52	488
SKOREA	16	98	289	1538
JAPAN	19	196	208	2247
TAIWAN	13	102	309	1644
HONGK	8	95	80	815
AUSTRL	1	5	54	584
NEUSEE	2	13	43	283
N ERM	1	4	20	131
8454 10 00				
KONVERTER				
EINF	29*	202*	61*	706*
LV	8	113	8	113
EU	21	52	35	129
SCHWZ		5	1	173
USA			2	143
KANADA	8	113	8	113
AUSF	*	*	1461*	500*
SLOWEN			1461	500
8454 20 11				
GIESSFORM A GUSSEISEN F INGOTS USW				
EINF	2593*	261*	15565*	1951*
LV			2	21
EU	1989	212	3630	683
NIEDL	25	26	1065	278
G BRIT	589	60	1179	246
SPAN	1345	126	1345	126
SCHWZ			102	110
OESTER			73	154
POLEN			3338	154
RUSSLD	468	27	7965	414
USA			231	301
AUSF	23924*	2433*	324683*	33468*
EU	23321	2192	309234	29415
FRANKR	4408	527	56617	6852
BELLUX	16786	1414	227419	19237
NIEDL	1512	173	12788	1866
ITAL			2324	358
G BRIT	615	78	10084	1278
SCHWED			1070	214
OESTER	854	78	13783	2609
BAHRAI	41	154	164	652
SKOREA			55	233
8454 20 19				
GIESSFORM A AND STOFFEN F INGOTS USW				
EINF	215*	894*	4083*	5621*
LV		29	1	52
AUS LG			4	22
EU	159	370	3018	3569
FRANKR	118	103	2474	2276
ITAL	40	285	122	737
SPAN			180	401
NORWEG			102	139
OESTER	33	159	594	1541
USA		2	15	109
AUSF	296*	797*	5866*	16032*

Wichtigste Ursprungs- und Bestimmungs-Laender	DEZEMBER 1994		JAN./DEZ. 1994	
	dt = 100kg	1000 DM	dt = 100kg	1000 DM
EV			4	19
LV			18	34
PV			21	20
EU	4	13	1899	3144
FRANKR	2	12	148	232
BELLUX			988	1491
ITAL			434	1110
G BRIT			47	171
SCHWED			214	644
OESTER	53	260	1917	6597
TSCHE	82	140	138	338
UNGARN			236	126
RUSSLD			82	493
S AFR			122	227
USA			18	212
MEXIKO			42	163
INDIEN	9	21	50	188
INDONE	3	22	29	112
CHINA			608	2942
TAIWAN	152	335	194	462
8454 20 90				
GIESSPFANNEN F INGOTS MASSELN USW				
EINF	384*	188*	2431*	687*
EU	224	126	265	184
SPAN	2	100	2	100
SCHWZ			653	169
POLEN	160	39	1158	240
AUSF	420*	131*	2084*	793*
EU	8	21	66	116
SCHWED			33	112
SCHWZ	157	56	1521	389
OESTER	255	54	441	108
8454 30 10				
DRUCKGIESSMASCH F STAHLWERKE USW				
EINF	1838*	4074*	9026*	22360*
LV			256	242
EU	195	866	2469	6641
ITAL	1	5	1583	2963
SPAN	197	860	891	3665
SCHWZ	916	2541	4152	12208
TSCHE			270	314
BULGAR	720	602	1068	893
W RUSS			120	350
SLOWEN			65	248
USA			294	451
TAIWAN			365	1034
AUSF	1782*	5520*	16421*	38905*
PV			118	484
EU	487	2795	4839	17077
FRANKR	1	27	1325	5238
BELLUX	27	206	258	1290
NIEDL			8	102
ITAL	212	1424	1360	3081
G BRIT	247	1139	1369	4262
IRLAND			24	679
DAENM			48	187
GRIECH			41	294
SPAN			406	944
SCHWED	48	376	48	376
SCHWZ			152	800
OESTER	103	371	1218	4172
TUERK	39	182	39	182
POLEN			1691	977
TSCHE	60	224	1184	1037
UNGARN	280	90	841	115
RUMAEN	176	304	178	304
SLOWEN			344	660
AEGYPT	120	10	298	432
S AFR	47	146	307	216
USA	231	660	2691	3072
KANADA	2	23	18	183
MEXIKO			208	732
CHILE			200	120
ARGENT	164	117	178	219
IRAN			830	4374
ISRAEL			278	1613
CHINA			150	411
SKOREA			523	1110
TAIWAN	26	235	116	374
8454 30 90				
AND GIESSMASCHINEN F STAHLWERKE USW				
EINF	291*	808*	2469*	6038*
EU	26	711	266	2332
FRANKR	15	692	23	982
ITAL	2	9	199	834
SPAN			21	457
SCHWZ	235	13	1152	1498
OESTER			586	960
TSCHE	25	36	115	123
USA			74	161
JAPAN			31	834
AUSF	4642*	15285*	50730*	139144*
EU	2312	6446	34629	73286
FRANKR	2	53	134	969
BELLUX	2250	6094	34009	70445
NIEDL			29	158
ITAL	14	100	250	506
G BRIT	48	150	49	177
SPAN	1	45	142	503
NORWEG			266	819
SCHWZ	2	11	348	1198
OESTER	4	19	294	1437
POLEN	14	79	960	2275
TSCHE			236	130
SLOWAK			138	525
UNGARN	21	18	338	282
RUMAEN			38	106
UKRAIN	1128	3236	1138	3298
RUSSLD			15	116
USA			2376	8144
KANADA	1	2	18	138
SAUDIA	5	49	79	1069
INDIEN			290	366
THAIL	2	33	241	208
INDONE			31	110
MALAYS	1	2	723	1762
CHINA	87	374	3706	19285
SKOREA			2154	14112
TAIWAN	884	4885	2042	9400
HONGK	2	15	13	208
8454 90 00				
TEILE V KONVERT GIESSFORM -MASCH USW				
EINF	7401*	6966*	58652*	57754*
EV			7	22
LV			3	215
PV				4
EU	5773	5256	34815	34610
FRANKR	545	253	5717	9082
BELLUX	56	266	4143	4662
NIEDL	9	29	395	397
ITAL	5094	4570	24154	18109
G BRIT	37	90	114	899
DAENM	7	12	60	250
SPAN	25	36	221	1210
NORWEG	4	25	154	830
SCHWED		10	28	299
FINNL			1827	7192
SCHWZ	104	820	741	4261
OESTER	130	173	816	1140
TUERK			27	218
POLEN	288	88	3965	994
TSCHE	857	238	1996	668
RUMAEN	226	56	12206	4202
USA	8	69	274	930
KANADA	2	188	9	439
BRASIL			1386	1131
JAPAN	1	14	33	477
AUSF	7946*	13879*	93723*	181999*
EV			3	58
LV	19	46	4891	9972
PV	35	69	188	480
EU	3147	3607	59835	32573
FRANKR	359	334	2959	8101
BELLUX	1918	397	51737	9519
NIEDL	14	55	130	632
ITAL	415	779	2011	5207
G BRIT	19	233	917	3368
IRLAND	9	36	87	362
DAENM	1	16	29	236
PORTUG	1	1	21	130
SPAN	414	1786	1918	4924
NORWEG	93	238	482	897
SCHWED	15	35	204	856
FINNL	8	53	26	146
SCHWZ	319	386	1698	2100
OESTER	302	188	3407	5242
TUERK	143	29	184	186
POLEN	127	190	521	3986
TSCHE	237	2226	4592	25627
SLOWAK	6	93	45	612
UNGARN	11	58	172	611
RUMAEN			248	324
W RUSS			28	268
RUSSLD			171	1361
SLOWEN	8	19	377	588
ALGER	1	19	1408	188
AEGYPT	33	65	49	113
S AFR	1	2	52	300
USA	142	878	1504	6832
KANADA	10	73	60	608
MEXIKO	10	53	657	1282
VENEZU	5	34	81	308
BRASIL	2233	3371	8207	17875
ISRAEL	3	6	146	278
BAHRAI	16	29	92	321
KATAR	10	22	127	357
INDIEN	862	1107	5930	28072
INDONE			311	220
MALAYS	3	6	26	195
SINGAP	4	36	27	174
CHINA	195	394	1451	11320
SKOREA	2	9	449	3215
JAPAN	36	163	228	1550
TAIWAN	129	245	499	1410
HONGK	2	29	83	507
AUSTRL	5	10	133	971
NEUSEE			71	124
8455 10 00				
METALLROHRWALZWERKE				
EINF	71*	2070*	72*	2077*
EU			1	7
SCHWZ	71	2070	71	2070
AUSF	4021*	17268*	18714*	56878*
EU	54	33	3003	8275
FRANKR	54	33	1623	838
SPAN			1380	7437
USA			67	707
BRASIL			4030	1134
INDIEN			1142	5632
CHINA	3967	17235	10389	40774
8455 21 00				
WARMWALZWERKE KOMB WARM- KALTWALZWERK				
EINF	*	*	3726*	1869*
SCHWED			615	973
POLEN			2841	759
TSCHE			370	137
AUSF	52*	1090*	56846*	34536*
EU	2	1	163	1174
PORTUG			71	1101
SCHWZ			92	439
TUERK	47	1068	9354	15643
USA			958	4391
ARGENT			569	5675
ISRAEL			30	463
INDIEN			16500	350
MALAYS			26918	671
JAPAN			2262	8651
8455 22 00				
KALTWALZWERKE				
EINF	137*	1231*	1926*	5293*
EU			209	594
ITAL			68	268
DAENM			41	263
SCHWED			1080	120
SCHWZ	132	1222	283	3737
OESTER			295	780
AUSF	2486*	384*	32868*	90866*
EU			2289	1868
G BRIT			952	245
GRIECH			640	1569
SCHWZ			109	313
OESTER			185	809
RUMAEN			191	824
RUSSLD			409	889
KAMERU			77	233
USA			1888	11258
MEXIKO			462	3368
A EMIR	1263	178	1283	178
INDIEN	1153	190	11722	5363
SINGAP			22	186
CHINA			8261	48434
SKOREA			445	318
TAIWAN			5163	16644
8455 30 10				
WALZEN A GUSSEISEN F METALLWALZWERKE				
EINF	3924*	1562*	50327*	20438*
LV			3	39
EU	2713	1096	37796	13945
FRANKR	320	151	5106	1988
BELLUX	1764	723	11347	4418
NIEDL			133	285
ITAL	629	222	13630	4997
G BRIT			2083	788
SPAN			8008	1428
NORWEG	15	68	252	166
SCHWED	374	94	1652	1010
SCHWZ	7	2	202	284
OESTER	815	302	7933	3829
TSCHE			303	122
CHINA			1033	350
JAPAN			759	591
AUSF	6348*	2782*	98226*	47539*
LV	53	63	53	63
EU	3782	1404	44937	20998
FRANKR	1126	441	18864	8033
BELLUX	2027	726	18789	8025
NIEDL	48	51	4293	1694
ITAL	496	148	1967	787
G BRIT			2411	1421
DAENM	85	38	1020	701
SPAN			593	327
NORWEG			1184	386
SCHWED	749	251	9798	3563
FINNL	498	197	6598	2228
SCHWZ			387	242
OESTER	95	45	3669	1406
TUERK			160	379
TSCHE			1585	451
RUSSLD			11	150
MAZED			617	200
ALGER			12337	5321
AEGYPT			256	138
TANSAN			229	280
S AFR			103	122
USA	316	206	3229	2232
KANADA	564	331	1589	1008
BRASIL			952	457
SAUDIA			328	153
INDONE	179	97	732	491
CHINA			980	480
SKOREA	35	90	4151	3216
TAIWAN	47	19	3309	1851
AUSTRL	15	58	281	233

Wichtigste Ursprungs- und Bestimmungs-Laender	DEZEMBER 1994 dt	DEZEMBER 1994 1000 DM	JAN./DEZ. 1994 dt	JAN./DEZ. 1994 1000 DM
8455 30 31				
ARBWALZ ST FRFOGESCHM WARMWALZW USW				
EINF	11742*	2519*	95826*	26732*
LV	23	30	178	133
EU	155	114	11904	7884
FRANKR	27	5	3569	2870
BELLUX	122	98	6334	3635
NIEDL			671	574
ITAL	6	11	543	499
G BRIT			1041	287
SPAN			542	144
SCHWED	1777	801	12414	5258
SCHWZ	3	11	120	118
OESTER	2529	1051	24088	8739
RUSSLD	7240	503	48592	3632
USA			473	290
JAPAN			510	570
AUSF	3364*	2054*	44084*	24027*
EV			406	444
LV			58	55
EU	892	569	29614	13585
FRANKR	375	269	7368	4715
BELLUX	378	225	18464	6018
NIEDL	9	10	1018	540
ITAL	2	12	3086	1393
G BRIT			629	203
DAENM	124	91	700	401
SPAN	1	2	315	258
NORWEG			614	347
SCHWED			1601	921
FINNL	237	87	667	280
SCHWZ			283	237
OESTER	358	270	1336	813
UNGARN			482	481
ALGER	409	498	872	1042
AEGYPT	308	76	706	190
USA			583	423
KANADA			646	150
VENEZU			844	509
SAUDIA			330	208
INDIEN	59	33	299	425
INDONE	40	43	1856	1920
CHINA			144	103
SKOREA			1074	488
JAPAN			62	117
TAIWAN	1047	470	1631	1241
8455 30 39				
ARBWALZ A ST FRFOGESCHM F KALTWALZWER				
EINF	5301*	2669*	72924*	31540*
EV			120	12
LV	5	13	188	287
PV			59	17
EU	4415	2292	52362	23446
FRANKR	1467	817	17092	7041
BELLUX	1803	1088	19856	11287
NIEDL	147	63	8392	1941
ITAL	69	16	1079	332
G BRIT	909	338	4042	1746
GRIECH			1506	1002
SPAN			395	117
NORWEG	15	35	158	149
SCHWED	5	2	7171	2959
SCHWZ	9	22	584	299
OESTER	228	6	990	186
TSCHE	1	1	779	332
BULGAR	59	12	6059	1324
USA	569	299	4677	2804
AUSF	2874*	1614*	70249*	40171*
LV			556	322
PV			65	29
EU	2726	1284	51883	25990
FRANKR	962	286	13188	6143
BELLUX	1295	584	14695	8794
NIEDL	30	14	9848	3829
ITAL	415	369	6695	3852
G BRIT	19	22	5264	1915
GRIECH			1303	588
SPAN	5	8	885	869
NORWEG			157	269
SCHWED			2488	1827
FINNL	17	24	606	445
SCHWZ	55	110	1084	2226
OESTER	1	14	2114	1122
TUERK			1024	599
POLEN			507	283
RUSSLD			2469	987
AEGYPT			280	190
KENIA			182	146
TANSAN			486	422
S AFR	5	22	411	280
USA	17	128	142	387
VENEZU			164	229
ARGENT			297	285
IRAN			1326	992
INDIEN	52	32	120	136
INDONE			78	101
SKOREA			442	781
TAIWAN			3797	2374
8455 30 90				
WALZEN A STAHL GEGOSS F MET-WALZWERKE				
EINF	1134*	773*	23752*	10755*
LV			382	217
AUS LG				2
EU	843	381	13757	5880
FRANKR	710	331	5765	2800
NIEDL		4	751	271
ITAL			492	287
G BRIT	133	46	5768	1959
SPAN			892	285
SCHWED	148	272	1628	1603
SCHWZ	73	44	956	783
OESTER	10	33	4102	1282
POLEN			457	169
TSCHE	60	43	506	190
S AFR			1600	547
JAPAN			134	227
AUSF	6114*	3296*	83458*	42150*
LV			65	117
EU	2485	1311	29125	15412
FRANKR	2184	1160	11864	6095
BELLUX	58	31	9121	4086
NIEDL	5	5	1818	1342
ITAL	228	91	4270	2605
G BRIT			648	398
DAENM	13	21	120	267
SPAN			1264	641
SCHWED	28	20	7442	2978
FINNL	233	134	3059	1239
SCHWZ	83	138	855	726
OESTER	191	97	10319	5047
POLEN	1	10	146	130
UNGARN			1008	479
ALGER			563	283
S AFR			803	376
USA	1125	450	9100	4820
KANADA			4779	1837
KOLUMB			570	191
VENEZU			103	206
BRASIL	54	77	889	703
CHILE			394	122
SAUDIA			65	113
INDIEN			723	267
INDONE			1927	810
CHINA	1620	684	9186	4989
JAPAN	284	360	1170	851
TAIWAN	30	15	950	426
AUSTRL			127	240
8455 90 00				
AND TEILE F METALLWALZWERKE				
EINF	6418*	3009*	79990*	50049*
LV	17	55	75	520
PV			44	52
EU	1210	729	27245	19970
FRANKR	123	100	5622	4549
BELLUX	447	290	8453	3824
NIEDL	137	108	1381	798
ITAL	274	148	10392	9173
G BRIT	223	79	1817	985
SPAN	6	10	1840	832
SCHWED	932	671	6989	11931
FINNL	66	15	596	568
SCHWZ	6	31	243	1076
OESTER	97	173	1818	2087
POLEN	1	4	3112	1444
TSCHE	4016	1268	37920	10135
UNGARN	30	34	773	532
RUMAEN	15	6	464	117
SLOWEN			207	121
USA	2	19	350	1410
JAPAN			17	129
TAIWAN			49	125
AUSF	6059*	21717*	87703*	242532*
EV			20	57
LV			53	511
PV			15	52
EU	1297	2959	29342	61951
FRANKR	211	986	9379	23073
BELLUX	343	338	9818	7397
NIEDL	163	238	1614	2212
ITAL	106	641	4211	17079
G BRIT	366	370	1790	5223
IRLAND	58	123	1237	3160
DAENM	8	15	1011	923
GRIECH		4	174	814
SPAN	41	277	376	1882
NORWEG	19	55	99	284
SCHWED	288	228	2743	3469
FINNL	1781	2383	6309	6764
SCHWZ	53	275	490	1465
OESTER	25	65	742	1670
TUERK	41	57	281	1060
POLEN	28	47	243	688
TSCHE		2	41	277
UNGARN			392	762
RUMAEN	1	11	606	1275
BULGAR	59	116	84	214
UKRAIN	104	272	6990	18732
MOLDAU			132	1222
RUSSLD	279	1364	698	3034
KROAT	34	68	206	301
MAZED	11	73	143	350
MAROKK			29	125
ALGER			23	232
LIBYEN			266	1281
AEGYPT		19	132	762
S AFR	4	7	260	1676
USA	255	977	4462	10281
KANADA	12	83	1514	1817
MEXIKO	64	168	330	2103
TRINID	17	44	118	781
VENEZU	15	20	935	3212
BRASIL	1	13	9183	10784
CHILE	4	16	82	328
ARGENT			54	1345
IRAN	10	178	10470	32843
SAUDIA	24	110	146	854
BAHRAI	2	3	4	120
KATAR	58	535	103	867
INDIEN	76	998	682	3579
THAIL	19	181	1362	7577
INDONE	9	111	468	1640
MALAYS	20	161	171	882
SINGAP		4	250	954
PHILIP			41	101
CHINA	302	1869	2926	35984
SKOREA	932	7400	1316	12882
JAPAN	29	196	193	1170
TAIWAN	92	436	513	3067
HONGK	6	92	184	826
AUSTRL	1	13	162	500
8456 10 00				
LASER LICHT AND PHOTONENSTRAHLWZMA				
	STUECK		STUECK	
EINF	43*	11340*	359*	81719*
GEW DT	2019		13362	
EV			2	1264
LV			10	878
PV			1	152
AUS LG			14	4609
EU	10	1277	72	6790
FRANKR	1	1	8	784
BELLUX			1	400
ITAL	1	299	8	2879
G BRIT	8	977	18	2603
DAENM			36	119
SCHWZ	22	8288	141	49809
OESTER	2	62	11	1103
SLOWEN	1	26	4	101
USA	5	1243	83	16365
KANADA	2	89	33	1939
JAPAN	1	378	3	1435
TAIWAN			1	145
AUSTRL			9	4015
AUSF	60*	9851*	463*	91630*
GEW DT	1177		9152	
EV			1	7
LV			3	89
PV			4	39
EU	23	3505	138	31786
FRANKR	9	811	43	8225
BELLUX			6	973
NIEDL	4	242	21	3725
ITAL	6	1533	30	7907
G BRIT	3	1149	15	5652
IRLAND			1	387
DAENM			7	2856
SPAN			14	2691
NORWEG			2	542
SCHWED	4	1131	14	3230
FINNL			3	1098
SCHWZ	3	436	46	5178
OESTER	3	1231	29	3308
TUERK			5	2474
POLEN			2	828
TSCHE	1	709	6	1949
SLOWAK			1	175
UNGARN			3	938
RUMAEN			1	881
UKRAIN			2	1320
KROAT			3	403
AEGYPT			1	505
S AFR			1	295
NAMIB			1	2258
USA	16	700	104	7716
KANADA			1	1508
MEXIKO			2	694
BRASIL			8	9002
ARGENT			1	408
ISRAEL			2	272
INDIEN	1	58	3	1078
MALAYS	1	505	4	835
SINGAP	2	294	20	2221
PHILIP			3	167
CHINA			3	295
SKOREA	4	829	29	6097
JAPAN			5	2089
TAIWAN			12	1472
HONGK			2	186
AUSTRL	2	455	3	689
8456 20 00				
ULTRASCHALLWERKZEUGMASCHINEN				
	STUECK		STUECK	
EINF	9*	32*	39*	379*
GEW DT	2		24	
LV			1	15
SCHWED			4	105
AUSF	22*	1089*	474*	2148*
GEW DT	57		113	
LV	2	831	3	839
PV			3	8
EU	6	88	255	391
FRANKR			50	180

Wichtigste Ursprungs- und Bestimmungs-Laender	DEZEMBER 1994 dt = 100kg	DEZEMBER 1994 1000 DM	JAN./DEZ. 1994 dt = 100kg	JAN./DEZ. 1994 1000 DM
SCHWED	1	29	13	176
USBEK			4	166
USA	3	843	43	859
CHILE	1	111	1	111
8456 30 11				
DRAHTERODIERMASCHINEN NUMER GEST				
	STUECK		STUECK	
EINF	75*	21921*	375*	89414*
GEW DT	3003		13515	
AUS LG	1	87	12	2302
EU	1	117	3	433
SPAN	1	117	3	433
SCHWZ	47	17364	261	71279
USA	1	88	15	1707
JAPAN	26	4372	94	15907
AUSF	9*	1630*	58*	9261*
GEW DT	163		2037	
PV	4	524	6	836
EU	2	165	14	2844
FRANKR			2	564
BELLUX			1	140
ITAL			7	1849
SCHWED	1	243	7	1102
FINNL	1	439	1	439
SCHWZ	4	524	17	1919
OESTER	1	259	5	1293
POLEN			5	399
TSCHE			9	789
UNGARN			2	103
SLOWEN			2	209
USA			1	173
8456 30 19				
AND ELEKTROERDOSIONSWZMA NUM GEST				
	STUECK		STUECK	
EINF	34*	5089*	276*	45190*
GEW DT	824		8105	
AUS LG	3	288	12	1422
EU	1	48	2	49
SCHWZ	9	2829	75	23203
USA			3	272
THAIL	15	1615	119	12497
JAPAN	4	477	54	8559
TAIWAN	5	120	22	576
AUSF	95*	12418*	243*	32554*
GEW DT	3073		7210	
EU	90	11676	172	22703
FRANKR	4	464	7	820
BELLUX			3	296
NIEDL	6	881	7	854
ITAL	37	5485	74	11709
G BRIT	41	4542	72	7701
SPAN	2	234	8	1320
NORWEG			6	143
SCHWED			3	210
SCHWZ	1	120	13	2662
OESTER			13	2021
ESTLD			3	230
POLEN	1	220	2	236
TSCHE			7	2435
RUMAEN			1	188
SLOWEN			1	110
USA	1	236	3	618
KANADA			1	378
THAIL	2	266	2	266
HONGK			1	163
8456 30 90				
AND ELEKTROEROSIONSWERKZEUGMASCH				
	STUECK		STUECK	
EINF	15*	1006*	167*	16406*
GEW DT	216		3028	
LV			1	263
AUS LG	2	141	17	1726
EU			4	321
G BRIT			2	299
SCHWZ	2	458	38	5985
USA	9	355	34	1646
THAIL			6	637
CHINA			2	100
JAPAN	1	121	22	3493
TAIWAN	3	72	56	1122
AUSF	18*	4535*	151*	32028*
GEW DT	926		6625	
EU	6	1700	79	14860
FRANKR	1	350	12	3294
ITAL	4	501	37	7761
G BRIT			25	2694
DAENM	1	749	4	837
SPAN			1	274
SCHWED			2	540
SCHWZ	2	405	18	2388
OESTER	4	417	10	1420
TUERK			3	268
POLEN			5	209
TSCHE			2	329
RUMAEN			2	177
RUSSLD			2	157
USA	2	789	9	4216
KANADA	1	670	2	971
INDONE			1	106
MALAYS	2	541	2	541
SKOREA			1	5196
TAIWAN	1	13	2	426
8456 90 00				
AND ELEKTRONENWERKZEUGMASCHINE USW				
	STUECK		STUECK	
EINF	181*	12706*	694*	70242*
GEW DT	344		2295	
LV			6	120
PV			8	96
AUS LG	1	41	11	904
EU	113	743	266	2624
FRANKR	112	291	217	918
NIEDL			16	417
ITAL			15	375
G BRIT	1	452	9	1101
SCHWED			4	492
SCHWZ			103	922
OESTER	1	32	5	828
UNGARN			3	115
USA	64	7306	260	44501
JAPAN	3	4625	26	20134
TAIWAN			5	121
AUSTRL			1	221
AUSF	317*	2459*	1180*	18498*
GEW DT	278		3029	
EU	9	1976	334	4397
FRANKR	1	161	68	324
BELLUX			27	148
NIEDL	3	84	191	178
ITAL	2	39	11	133
G BRIT	3	1702	27	2086
PORTUG			8	288
SPAN			9	1216
SCHWED	2	73	29	1132
SCHWZ			23	1015
OESTER			22	891
POLEN	1	178	30	323
TSCHE			19	642
RUMAEN			4	522
RUSSLD			6	525
USA	5	139	35	2959
KANADA			2	113
CHINA			11	497
SKOREA			4	534
JAPAN			18	426
TAIWAN	7	14	19	485
HONGK	15	44	30	269
AUSTRL			93	191
8457 10 10				
HORIZONTAL-MASCHINENZENTR METALLB				
	STUECK		STUECK	
EINF	73*	29279*	305*	94656*
GEW DT	4963		26372	
LV			1	113
PV			1	156
AUS LG	1	857	25	7298
EU	48	23962	154	56853
BELLUX			26	9089
NIEDL	1	76	8	3761
ITAL			9	5196
G BRIT	37	19145	82	28331
DAENM	9	4639	24	10206
SPAN	1	102	3	270
SCHWED			1	760
SCHWZ			7	1472
OESTER			1	113
TSCHE			1	145
UNGARN			3	195
BULGAR	2	174	2	174
USA	1	111	4	1039
BRASIL	3	378	18	3275
SKOREA			2	731
JAPAN	12	3822	88	27352
TAIWAN	7	832	26	2546
AUSF	29*	16692*	358*	220774*
GEW DT	4812		63785	
EY	1	1240	1	1240
LV	1	232	2	970
EU	10	5643	134	93229
FRANKR	4	1928	32	39262
BELLUX			15	6136
NIEDL	1	850	14	7776
ITAL	3	2263	33	18428
G BRIT	1	112	26	8826
DAENM	1	490	8	6891
PORTUG			1	953
SPAN			5	2938
SCHWED	2	888	32	11522
FINNL	2	1968	15	9095
SCHWZ	1	180	24	10954
OESTER	2	853	20	12363
POLEN	1	30	14	1520
TSCHE	2	92	12	3535
UNGARN			6	490
RUMAEN			2	2373
RUSSLD			1	3470
SLOWEN			9	1303
USA	4	3108	35	26775
KANADA	1	1240	3	2543
BRASIL			1	140
INDIEN		272	4	2344
THAIL			1	100
MALAYS			1	828
SINGAP			2	323
CHINA	2	1230	31	26409
SKOREA			5	9883
AUSTRL	2	1488	2	1488
8457 10 90				
AND BEARBEITUNGSZENTR METALLBEARB				
	STUECK		STUECK	
EINF	65*	14265*	340*	70598*
GEW DT	4749		21641	
LV			4	395
PV			9	1389
AUS LG	26	6178	86	16892
EU	17	4598	63	20612
FRANKR	3	900	5	2023
BELLUX			7	2769
NIEDL	1	700	3	2789
ITAL	1	772	20	9066
G BRIT	12	2226	27	3807
SPAN			1	188
SCHWED			2	1440
SCHWZ	7	1213	33	9865
OESTER			15	5261
TSCHE	1	61	28	900
USA	7	639	32	3209
BRASIL			3	382
SINGAP			2	148
SKOREA	1	100	2	278
JAPAN	25	6548	84	20326
TAIWAN	8	1108	73	8333
AUSF	90*	35350*	949*	260060*
GEW DT	8425		68338	
EV			150	31884
LV			6	1306
EU	33	6954	312	73957
FRANKR	7	1928	64	17206
BELLUX	1	38	20	6191
NIEDL	1	410	25	5264
ITAL	19	3860	114	22482
G BRIT	2	148	56	15002
DAENM	2	329	19	4774
GRIECH			2	495
PORTUG	1	244	3	579
SPAN			9	1973
NORWEG			2	671
SCHWED	3	1069	23	5007
FINNL		225	2	441
SCHWZ	3	615	67	13788
OESTER	7	1847	56	12875
TUERK			7	1504
POLEN	2	503	26	1716
TSCHE	4	1137	21	6004
SLOWAK			3	127
UNGARN			24	1916
RUMAEN			3	682
RUSSLD	2	17268	7	18813
SLOWEN			11	2010
KROAT			1	242
AEGYPT	1	248	4	887
NIGERI			1	370
KENIA	3	330	3	330
S AFR	1	120	11	1718
USA	3	150	125	28523
KANADA	1	32	6	1035
MEXIKO			25	6072
BRASIL			5	3546
ARGENT			6	2341
IRAN			12	16905
INDIEN			3	672
THAIL	2	926	33	4872
INDONE	1	171	4	551
MALAYS			4	663
SINGAP	15	417	25	1637
PHILIP	1	254	1	264
CHINA	8	3074	41	38476
SKOREA			63	9921
HONGK			3	435
AUSTRL			7	1119
8457 20 00				
MEHRWEGEMASCHINEN F METALLBEARB				
	STUECK		STUECK	
EINF	4*	4046*	77*	18313*
GEW DT	236		2440	
LV			1	622
AUS LG			1	94
EU			39	303
FRANKR			35	205
SCHWZ	4	4046	34	17182
USA			1	622
AUSF	20*	30645*	230*	159898*
GEW DT	4342		27926	
LV			2	241
EU			32	8384
BELLUX			1	4039
NIEDL			4	873
G BRIT			23	2793
PORTUG			1	493

Wichtigste Ursprungs- und Bestimmungs-Laender	DEZEMBER 1994 dt = 100kg	DEZEMBER 1994 1000 DM	JAN./DEZ. 1994 dt = 100kg	JAN./DEZ. 1994 1000 DM
SPAN			2	138
SCHWED		13822	3	53335
SCHWZ			3	787
OESTER	2	1125	29	7883
TUERK			2	494
POLEN	2	138	13	1076
TSCHE			4	182
UNGARN			4	1611
BULGAR			1	100
RUSSLD			3	28364
SLOWEN	2	45	6	322
TUNES			1	470
USA	9	18448	62	36884
BRASIL			6	1868
IRAN			2	1991
INDIEN			3	2831
INDONE			1	310
MALAYS			1	811
SINGAP			4	1891
PHILIP			4	117
CHINA	5	67	31	11562
SKOREA			6	117
8457 30 00				
TRANSFERMASCHINE F METALLBEARBEITG				
	STUECK		STUECK	
EINF	4*	2215*	41*	26309*
GEW DT	108		5041	
EU			10	7986
NIEDL			1	3887
ITAL			3	768
G BRIT			4	2383
SPAN			1	900
SCHWZ	4	2215	19	9440
OESTER			4	7720
TSCHE			3	789
USA			3	314
AUSF	14*	25096*	209*	293660*
GEW DT	3565		55072	
EU	5	21760	54	144437
FRANKR	3	3408	21	47177
BELLUX			1	265
NIEDL			2	170
ITAL	1	11544	11	86012
G BRIT	1	1808	4	4276
IRLAND			1	300
DAENM			1	161
SPAN			13	36076
SCHWED	3	1214	11	23591
FINNL			5	973
SCHWZ	3	202	13	2097
OESTER			15	4928
POLEN			8	186
TSCHE			3	558
SLOWAK			1	7121
UNGARN			6	29590
UKRAIN			2	1492
SLOWEN			2	105
USA	1	1755	12	8532
BRASIL	2	168	2	165
IRAN			2	7399
THAIL			1	109
INDONE			2	103
SINGAP			2	587
CHINA			51	26719
SKOREA			13	33473
JAPAN			1	870
NEUSEE			1	480
8458 11 10				
HORIZ SPITZENDREHMA USW NUMER GEST				
	STUECK		STUECK	
EINF	51*	5152*	309*	36876*
GEW DT	2345		13918	
LV			1	183
PV			1	49
AUS LG	8	885	57	9095
EU	4	390	33	4381
FRANKR	1	62	2	200
BELLUX			3	916
NIEDL			2	293
ITAL			18	1861
G BRIT	2	187	5	738
SPAN	1	141	3	373
SCHWED			5	1046
SCHWZ	3	384	14	2022
OESTER	3	1569	21	4977
POLEN	4	65	20	1877
SLOWAK	19	678	104	4127
KROAT	1	18	2	125
USA			2	368
BRASIL	2	84	4	426
JAPAN	12	1785	94	18927
TAIWAN	1	165	5	513
AUSF	71*	20853*	632*	157011*
GEW DT	8192		50879	
EV	5	1736	10	2994
PV			1	18
EU	22	6816	200	50299
FRANKR	5	2286	49	18007
BELLUX	4	1223	26	7479
NIEDL	1	158	19	3272
ITAL	4	1429	29	6741
G BRIT	3	924	56	10040
DAENM	3	475	13	1996
PORTUG	1	250	1	250
SPAN	1	73	7	2514
NORWEG			5	695
SCHWED	1	259	20	4749
FINNL			4	1582
SCHWZ	3	662	37	6756
OESTER	4	1613	44	8418
TUERK			5	469
POLEN	1	25	5	2088
TSCHE			4	173
SLOWAK	1	51	3	138
UNGARN	3	122	20	1396
UKRAIN			2	1937
RUSSLD	8	3555	31	16392
SLOWEN	1	120	4	267
KROAT			3	152
NIGERI			1	312
S AFR			4	676
USA	6	1990	34	27052
KANADA			19	14264
MEXIKO	1	176	7	626
BRASIL	9	673	13	1045
ARGENT			3	481
IRAN			4	1281
ISRAEL	1	170	2	231
SAUDIA			1	257
PAKIST	2	728	3	731
INDIEN			5	1658
THAIL	2	320	15	480
INDONE			15	388
MALAYS	1	337	1	337
SINGAP			5	640
PHILIP			19	477
CHINA	4	1181	20	8323
SKOREA			8	1751
JAPAN			1	255
AUSTRL	1	2055	4	2095
8458 11 91				
HORIZ DREHAUTOMATEN USW NUMER GEST				
	STUECK		STUECK	
EINF	58*	7199*	266*	37486*
GEW DT	1713		8921	
PV			1	40
AUS LG	1	180	27	4220
EU	6	963	53	7812
FRANKR	3	487	36	5427
NIEDL	1	168	4	1030
ITAL	1	166	9	923
G BRIT	1	142	4	432
SCHWZ	21	2306	73	10827
OESTER			5	370
UNGARN			3	181
USA			3	338
BRASIL	1	121	4	436
SKOREA	6	832	16	1810
JAPAN	22	3082	81	15133
TAIWAN	2	228	11	627
AUSF	128*	40556*	1121*	286792*
GEW DT	5999		59916	
LV			4	2857
PV			1	148
EU	73	28272	560	144248
FRANKR	24	6699	112	32298
BELLUX	2	763	12	3582
NIEDL	3	1216	24	6521
ITAL	26	10303	242	55215
G BRIT	8	5986	107	28705
DAENM	7	2611	46	13400
SPAN	3	694	16	4471
NORWEG	1	430	2	680
SCHWED	2	816	49	13161
FINNL	3	1279	15	3871
SCHWZ	10	2047	76	17853
OESTER	7	1673	39	10199
TUERK			3	509
POLEN	2	55	10	472
TSCHE	1	104	33	5909
SLOWAK	2	76	10	182
UNGARN			30	7847
RUMAEN			4	796
RUSSLD			12	12278
SLOWEN	4	510	14	2743
ALGER	1	661	1	661
S AFR			7	864
USA	6	1805	80	24859
KANADA			1	232
MEXIKO			2	590
BRASIL	3	1303	22	5773
ARGENT			1	107
IRAN			7	6110
ISRAEL			2	1096
SAUDIA			1	153
A EMIR			1	111
INDIEN	8	1393	20	3338
THAIL			2	970
SINGAP			4	878
CHINA			14	5936
SKOREA	2	264	29	6726
JAPAN	1	166	9	3747
TAIWAN			8	1090
HONGK			6	648
AUSTRL			2	2158
8458 11 99				
AND HORIZONT DREHMASCH NUMER GEST				
	STUECK		STUECK	
EINF	77*	14680*	295*	57420*
GEW DT	2410		10090	
AUS LG	4	829	8	1243
EU	45	9486	134	27886
BELLUX			49	9379
ITAL	2	678	13	2772
G BRIT	44	8808	62	12809
DAENM			9	2548
SPAN			1	358
SCHWED			4	702
SCHWZ	6	1252	21	3429
OESTER			4	173
SKOREA			1	106
JAPAN	24	4126	125	24789
TAIWAN			2	268
AUSF	18*	13387*	175*	41681*
GEW DT	3052		16196	
EU	3	8503	49	13099
FRANKR			3	684
ITAL	3	8503	42	11839
G BRIT			1	349
DAENM			2	318
SCHWED			6	2739
SCHWZ	1	59	15	3956
OESTER	2	70	5	574
TUERK	1	165	5	366
POLEN	2	840	6	1309
TSCHE			10	1602
UNGARN	1	95	5	394
RUMAEN			1	167
UKRAIN			1	798
RUSSLD	6	3471	10	3607
KROAT			2	197
NIGERI			1	197
S AFR		76	4	134
USA			10	1704
MEXIKO			4	1013
CHINA			5	4162
SKOREA			2	2268
TAIWAN			1	209
AUSTRL			1	2672
8458 19 10				
AND HORIZONT SPITZENDREHMASCH USW				
	STUECK		STUECK	
EINF	468*	2794*	1918*	19334*
GEW DT	3291		21346	
LV			1	190
PV			1	24
AUS LG	22	317	148	1273
EU	8	141	110	3344
ITAL			12	817
G BRIT	6	118	64	2076
SPAN	2	23	25	384
SCHWZ	1	433	18	1078
OESTER	47	513	263	5078
POLEN	18	271	101	1679
TSCHE	17	260	140	2083
SLOWAK	9	202	59	1123
BULGAR	4	53	28	230
RUSSLD	11	199	30	313
CHINA	286	509	819	2078
SKOREA			9	151
TAIWAN	54	213	328	2061
AUSF	71*	4558*	1247*	34583*
GEW DT	5447		46420	
EV	3	113	30	819
PV			1	5
EU	6	1461	226	4068
FRANKR			37	734
BELLUX			16	315
NIEDL	3	337	23	665
ITAL	1	253	41	728
G BRIT	1	55	60	178
IRLAND			4	297
DAENM			42	278
SPAN	1	816	1	816
NORWEG			3	123
SCHWED	6	1422	9	1476
SCHWZ	1	25	50	3699
OESTER	1	4	50	2938
TUERK			3	208
POLEN			19	343
TSCHE	6	501	44	793
UNGARN	1	33	21	226
UKRAIN			3	580
RUSSLD			21	1466
KASACH	1	172	2	223
KROAT	7	150	22	277
AEGYPT	7	23	294	993
SUDAN			1	2850
S AFR	1	137	20	339
USA	3	113	25	806
KANADA			17	2037
MEXIKO	6	5	58	1136
VENEZU			1	245
BRASIL			6	133
ARGENT			1	170
ISRAEL			12	418
SAUDIA			18	1182
KUWAIT	1	165	1	165
BAHRAI			4	201
INDIEN	1	2	33	1873
INDONE	2	3	24	528
MALAYS			6	148
BRUNEI			1	132
PHILIP			12	126
CHINA			11	2454
SKOREA			23	701
JAPAN			6	464
TAIWAN	6	225	43	314

Wichtigste Ursprungs- und Bestimmungs-Laender	DEZEMBER 1994		JAN./DEZ. 1994	
	dt = 100kg	1000 DM	dt = 100kg	1000 DM
8458 19 91				
AND HORIZONT DREHAUTOM REVOLVDREHM				
	STUECK		STUECK	
EINF	59*	4485*	302*	23382*
GEW DT	1075		6868	
LV			2	61
AUS LG	1	16	68	553
EU	6	1284	39	8571
FRANKR			5	904
ITAL	4	1248	31	7884
SCHWZ	18	1202	51	3528
OESTER	8	1478	63	6515
TSCHE	5	122	31	887
RUSSLD	1	16	68	583
KANADA			3	900
BRASIL	1	328	13	2087
AUSF	74*	7654*	842*	64825*
GEW DT	3028		34777	
LV			3	1166
PV			9	429
EU	10	3582	287	18274
FRANKR	2	2263	25	10735
NIEDL			2	103
ITAL	7	524	219	5276
G BRIT			15	451
DAENM	1	795	3	860
SPAN			17	696
NORWEG			3	193
SCHWED	1	12	6	485
SCHWZ	9	914	108	4771
OESTER	2	552	27	5201
TUERK	2	10	19	124
POLEN	1	79	4	986
TSCHE	1	65	43	1218
SLOWAK	5	1	39	617
UNGARN			22	645
UKRAIN			2	560
RUSSLD			2	1104
SLOWEN	9	84	17	749
KROAT			28	420
AEGYPT			25	109
S AFR	1	9	6	112
USA	13	64	54	7026
KANADA			7	3391
BRASIL			2	235
IRAN	1	48	4	5235
ISRAEL			3	116
INDIEN	5	20	29	906
INDONE			13	317
SINGAP	4	677	16	2855
CHINA			18	1089
SKOREA			1	2200
JAPAN	2	1496	18	8119
HONGK			12	282
8458 19 99				
AND HORIZONTAL-DREHMASCHINEN				
	STUECK		STUECK	
EINF	154*	1048*	1900*	11365*
GEW DT	295		5948	
LV			1	17
AUS LG			3	188
EU	13	139	84	1404
FRANKR	3	80	8	216
ITAL	3	14	35	440
G BRIT	6	36	20	110
SPAN			14	571
SCHWZ	7	678	97	5247
TSCHE			17	130
SLOWAK	2	15	7	129
UNGARN	1	5	3	165
BULGAR	12	52	47	166
KROAT	1	35	10	346
USA			8	383
BRASIL			1	1312
CHINA			978	858
JAPAN	100	96	481	893
TAIWAN	15	21	179	552
AUSF	28*	2276*	670*	13214*
GEW DT	866		18468	
EV			2	50
LV	2	302	6	906
EU	8	317	130	3473
FRANKR	1	2	5	109
NIEDL			5	475
ITAL	6	25	84	1148
G BRIT	1	290	8	1047
PORTUG			3	395
SPAN			10	195
SCHWED			8	182
FINNL			3	715
SCHWZ	1	1	27	825
OESTER	1	21	28	380
POLEN	1	440	8	622
TSCHE	1	745	21	924
UNGARN	3	86	13	486
UKRAIN	2	302	7	931
RUSSLD			26	203
SLOWEN			24	168
AEGYPT			30	111
USA	1	15	167	872
BRASIL			8	105
LIBAN	1	21	27	107
INDIEN	1	63	7	131
MALAYS			2	113
PHILIP			6	163
CHINA	1	144	5	1923
8458 91 10				
SENKRECHT-DREHMASCHINE NUMER GEST				
	STUECK		STUECK	
EINF	1*	144*	18*	2395*
GEW DT	230		1446	
AUS LG			3	874
EU			5	1172
ITAL			4	839
G BRIT			1	333
OESTER			3	142
SLOWEN	1	144	1	144
JAPAN			2	796
AUSF	22*	15981*	144*	104875*
GEW DT	4332		38325	
EU	5	2031	40	22283
FRANKR	2	495	13	5621
BELLUX	1	553	2	1108
NIEDL			1	240
ITAL	1	562	5	2380
G BRIT	1	420	10	8214
DAENM			6	3298
SPAN			3	1424
SCHWED	2	3325	5	7226
SCHWZ	2	832	7	1771
OESTER			7	5070
TUERK	6	4817	12	8090
TSCHE	2	552	6	2064
USA	3	1284	38	29806
KANADA			3	3953
BRASIL	1	340	2	389
ARGENT			4	4819
A EMIR			1	121
CHINA			11	11241
SKOREA	1	2820	6	7020
NEUSEE			1	936
8458 91 90				
AND DREHMASCHINE NUMERISCH GESTEU				
	STUECK		STUECK	
EINF	42*	1984*	151*	15681*
GEW DT	676		4732	
AUS LG	2	277	23	4440
EU	1	176	14	2110
NIEDL			4	667
ITAL			7	988
SPAN	1	176	3	455
SCHWZ	3	672	20	3699
OESTER	2	706	11	3148
TSCHE			1	120
SLOWAK			1	115
USA	30	82	31	282
JAPAN	2	277	27	4987
TAIWAN	1	36	19	1118
AUSF	27*	3471*	128*	31834*
GEW DT	734		7524	
PV			2	100
EU	2	424	14	4976
FRANKR			5	2126
NIEDL			1	1686
ITAL	1	361	6	1016
G BRIT	1	63	2	148
SCHWED			10	1444
FINNL			2	272
SCHWZ	1	39	7	1229
OESTER	1	111	4	2507
TUERK			2	353
TSCHE			7	896
SLOWAK			3	110
UNGARN			7	167
UKRAIN			3	7191
RUSSLD	14	637	25	1595
KASACH			1	478
TURKM			4	498
SLOWEN			4	1675
USA	1	390	10	5541
KUWAIT			1	214
INDIEN	5	1823	7	2113
JAPAN			1	358
TAIWAN			2	200
8458 99 10				
AND SENKRECHT DREHMASCH MET-BEARB				
	STUECK		STUECK	
EINF	3*	223*	77*	2692*
GEW DT	251		6941	
AUS LG			14	443
SCHWZ			4	407
TSCHE	1	40	4	889
RUSSLD			13	686
CHINA			18	177
SKOREA	1	173	1	173
TAIWAN			27	171
AUSF	9*	844*	98*	5589*
GEW DT	3126		22004	
EU	1	20	16	752
BELLUX	1	20	5	219
NIEDL			3	301
ITAL			2	100
SCHWED			2	129
W RUSS			1	110
SENEG			1	124
TOGO			1	140
USA			5	1225
BRASIL			1	183
A EMIR			2	202
PAKIST			1	204
INDIEN	6	375	16	598
THAIL			3	150
CHINA		129	1	386
SKOREA			4	352
TAIWAN			6	220
8458 99 90				
AND DREHMASCHINE F METALLBEARBEITUNG				
	DT		DT	
EINF	2569*	2500*	10677*	13014*
EV			100	576
LV	12	97	12	97
AUS LG			137	71
EU	678	699	3888	4181
FRANKR		6	1426	229
NIEDL			95	755
ITAL	320	538	1318	2583
G BRIT	9	13	53	116
DAENM	340	136	869	374
SCHWZ	900	981	1366	2301
OESTER	69	268	772	2444
TSCHE	86	64	1240	1081
BULGAR			156	102
SLOWEN			7	177
BRASIL	26	17	134	714
ISRAEL			40	107
INDIEN	84	73	118	179
CHINA	744	298	2191	803
JAPAN			20	117
TAIWAN			283	360
AUSF	1521*	3004*	22852*	27538*
LV			230	1205
PV			20	12
EU	415	551	4221	4921
FRANKR	102	354	471	1471
BELLUX	3	12	361	555
NIEDL	41	71	603	296
ITAL	12	25	567	894
G BRIT	148	34	1271	1201
DAENM	93	17	624	361
SCHWED			177	507
FINNL	2	10	3814	920
SCHWZ	13	40	470	936
OESTER	45	151	1220	3590
TUERK			474	485
POLEN	16	111	127	520
TSCHE			249	322
SLOWAK			494	254
UNGARN	10	50	290	528
UKRAIN		3	83	203
RUSSLD			438	4162
SLOWEN	211	121	281	158
AEGYPT	8	2	1714	423
USA	413	1042	1540	2170
MEXIKO			211	160
SAUDIA			144	259
INDIEN			1785	547
THAIL	150	22	539	583
SINGAP			86	161
SKOREA	5	15	514	2161
TAIWAN	173	850	1215	1177
AUSTRL			251	1379
8459 10 00				
METALLBEARBEINHEITEN AUF SCHLITTEN				
	STUECK		STUECK	
EINF	11*	589*	102*	3268*
GEW DT	191		2282	
PV	1	5	1	5
EU			11	288
DAENM			5	214
SCHWED	4	334	24	395
SCHWZ			36	847
OESTER	4	245	22	1591
AUSF	7*	602*	85*	7030*
GEW DT	324		7063	
EV			1	90
EU	1	42	9	606
ITAL			2	152
G BRIT			1	183
SPAN			2	138
SCHWED	4	500	6	915
SCHWZ			14	1705
OESTER			5	555
TSCHE			4	189
RUSSLD			2	178
AEGYPT			4	186
USA	2	60	8	989
BRASIL			1	219
INDIEN			6	183
INDONE			1	629
SKOREA			5	434

Wichtigste Ursprungs- und Bestimmungs-Laender	DEZEMBER 1994 dt = 100kg	DEZEMBER 1994 1000 DM	JAN./DEZ. 1994 dt = 100kg	JAN./DEZ. 1994 1000 DM
8459 21 10				
RADIALBOHRMASCHINE NUMER GESTEUERT				
	STUECK		STUECK	
EINF	2*	90*	23*	1106*
GEW DT	184		1886	
SCHWZ			2	869
TSCHE	2	90	7	242
CHINA			12	222
AUSF	8*	943*	48*	3302*
GEW DT	640		2509	
EV	3	822	4	1256
EU	2	8	15	1105
ITAL			1	271
SPAN			2	622
SCHWZ			2	170
USA	3	822	5	1466
CHINA			1	192
8459 21 91				
MEHRSPINDELBOHRMASCH NUMER GESTEU				
	STUECK		STUECK	
EINF	*	*	33*	3555*
GEW DT			1082	
LV			1	26
USA			10	2174
JAPAN			22	1365
AUSF	2*	1237*	66*	16387*
GEW DT	123		4076	
EV	1	690	1	690
EU			27	5682
FRANKR			1	163
BELLUX			8	1540
G BRIT			14	3695
SCHWED	1	547	2	1163
OESTER			2	381
TSCHE			5	487
RUSSLD			1	4852
USA	1	690	4	1440
THAIL			4	172
INDONE			3	847
MALAYS			2	1221
SKOREA			1	215
8459 21 99				
AND BOHRMASCHINE NUMER GESTEUERT				
	STUECK		STUECK	
EINF	33*	929*	132*	6399*
GEW DT	480		2032	
AUS LG			3	321
EU			1	14
NORWEG			1	116
FINNL			1	155
SCHWZ	1	1	16	947
SLOWAK			2	131
USA			1	281
JAPAN	9	817	43	4247
TAIWAN			12	148
AUSF	20*	9931*	101*	23432*
GEW DT	2646		7539	
LV			1	170
EU	1	231	4	2226
FRANKR	1	231	2	2097
PORTUG			1	127
SCHWED	1	28	9	1762
SCHWZ	1	82	7	882
OESTER	1	19	8	434
UNGARN			2	243
RUSSLD	2	4647	3	5697
S AFR			1	115
ISRAEL			5	907
SAUDIA			2	217
INDIEN	2	36	5	122
SINGAP	1	267	7	1300
CHINA	1	3492	4	6093
SKOREA			6	886
TAIWAN	3	843	9	2516
HONGK			3	122
8459 29 10				
AND RADIALBOHRMASCH F METALLBEARB				
	STUECK		STUECK	
EINF	22*	714*	201*	2520*
GEW DT	1116		3743	
AUS LG	2	21	8	102
EU			39	352
FRANKR			34	198
SCHWED	1	236	1	236
TSCHE	12	357	40	736
UNGARN			4	400
CHINA			13	139
JAPAN			55	100
TAIWAN	5	64	31	352
AUSF	30*	286*	916*	3159*
GEW DT	436		7228	
EV			2	211
EU	2	19	709	564
NIEDL			689	159
ITAL			3	158
SCHWZ	6	45	16	195
OESTER			13	157
TSCHE			22	237
UNGARN	1	9	10	131
USA			9	308
MEXIKO	2	129	9	141
IRAN			2	270
INDIEN	5	80	22	337
NEUSEE			2	100
8459 29 91				
AND MEHRSPINDELBOHRMASCH MET-BEARB				
	STUECK		STUECK	
EINF	*	*	12*	432*
GEW DT			578	
AUS LG				1
EU			4	191
JAPAN			3	141
AUSF	12*	1466*	150*	13800*
GEW DT	286		4701	
EV			1	432
EU	3	755	16	2648
FRANKR	1	433	4	2193
NIEDL	1	56	3	104
ITAL	1	266	1	266
SCHWED			4	3785
SCHWZ	1	26	8	172
OESTER	1	22	12	222
TSCHE	1	127	12	3274
RUMAEN			4	202
W RUSS			1	150
USA			12	584
KANADA			1	101
BRASIL			4	166
IRAN			4	229
CHINA	2	903	24	1757
SKOREA			1	100
8459 29 99				
AND BOHRMASCHINE F METALLBEARBEITG				
	STUECK		STUECK	
EINF	20857*	1860*	300927*	28954*
GEW DT	8123		64484	
AUS LG	1	5	10	49
EU	84	134	3215	2057
NIEDL	61	7	1800	246
ITAL			998	919
DAENM			82	154
SPAN	21	125	119	617
SCHWED	5	13	1627	250
FINNL			12	143
SCHWZ	5	122	89	1324
OESTER	7	3	153	562
TSCHE	1	1	503	936
RUMAEN	1071	167	3772	594
BULGAR	5	24	185	579
CHINA	18879	1048	260851	18753
JAPAN	315	132	3251	753
TAIWAN	485	219	27047	4843
AUSF	1786*	1720*	13638*	17165*
GEW DT	1552		18984	
PV			1	3
EU	793	322	3159	4858
FRANKR	54	82	220	1363
BELLUX	80	40	344	447
NIEDL	522	116	785	801
ITAL	111	17	201	400
G BRIT	24	45	859	1251
DAENM	10	17	85	230
PORTUG			122	161
SPAN	7	5	212	124
SCHWED	1	32	20	144
FINNL	463	57	657	147
SCHWZ	25	129	339	1539
OESTER	18	342	6532	2011
POLEN	3	25	213	207
TSCHE	139	143	1154	795
UNGARN	8	65	29	332
RUMAEN			13	234
UKRAIN	3	65	14	183
RUSSLD	204	28	293	127
SLOWEN	3	32	36	123
KROAT			67	343
AEGYPT	2	2	48	119
S AFR	10	13	30	240
USA	2	8	131	931
BRASIL			1	299
SAUDIA			13	161
INDIEN	4	48	80	698
THAIL	9	173	36	319
INDONE	15	23	92	231
CHINA			47	324
SKOREA	2	6	9	1086
TAIWAN	41	69	127	301
8459 31 00				
KOMB AUSBOHR- FRAESMASCH NUM GEST				
	STUECK		STUECK	
EINF	36*	6274*	303*	47758*
GEW DT	2768		16279	
LV			2	430
AUS LG	4	360	58	746
EU	7	217	11	2616
ITAL	7	217	9	2487
G BRIT			2	129
NORWEG			1	160
SCHWZ	20	3531	167	31868
TSCHE	4	1705	20	6052
USA			5	2949
BRASIL	1	461	23	1064
JAPAN	4	360	71	2689
TAIWAN			2	312
AUSF	14*	3526*	195*	95709*
GEW DT	1959		49144	
EV	1	98	1	98
LV			6	717
PV			2	226
EU	2	161	14	1247
FRANKR			3	167
BELLUX	2	161	2	161
ITAL			5	613
G BRIT			2	292
NORWEG			7	1577
SCHWED			6	822
FINNL			3	2230
SCHWZ			11	1649
OESTER	2	322	23	5990
POLEN	2	1494	7	8693
TSCHE			18	2995
SLOWAK			5	185
UNGARN	1	120	6	784
W RUSS			1	807
RUSSLD			13	7680
KROAT			1	648
NIGERI			1	695
USA	1	98	22	12681
KANADA			1	280
BRASIL	1	165	5	3990
IRAN			1	280
INDIEN	2	1099	9	2208
THAIL	2	43	3	208
INDONE			2	1949
MALAYS			2	786
SINGAP			2	1416
CHINA			13	26018
SKOREA			3	10796
TAIWAN			3	1116
HONGK			3	797
8459 39 00				
AND KOMBI AUSBOHR- U FRAESMASCHINE				
	STUECK		STUECK	
EINF	160*	244*	1525*	7025*
GEW DT	450		6393	
EV			1	40
LV			1	4
AUS LG	8	22	95	141
EU			6	1285
ITAL			6	1285
SCHWED			15	224
SCHWZ	4	92	52	2263
OESTER			28	398
TSCHE	1	26	32	647
CHINA	128	70	568	628
TAIWAN	17	41	725	1277
AUSF	56*	904*	627*	23385*
GEW DT	3526		65693	
PV			1	8
EU	2	30	51	2371
FRANKR	2	30	11	512
NIEDL			6	288
ITAL			12	426
G BRIT			10	324
DAENM			3	637
SPAN			3	112
SCHWED	1	126	5	349
SCHWZ	1	59	39	1543
OESTER	1	61	25	1924
POLEN	1	15	47	1188
TSCHE			39	381
SLOWAK	1	22	5	289
UNGARN	4	12	53	187
UKRAIN			2	466
RUSSLD			2	463
SLOWEN	1	29	17	982
NIGERI			1	209
KENIA			5	119
S AFR			12	180
USA			38	1360
KANADA			6	281
VENEZU			1	200
CHILE			1	390
A EMIR	7	139	7	139
PAKIST			2	120
INDIEN	9	126	139	3238
THAIL			4	183
INDONE	1	14	9	257
CHINA	22	202	30	1900
SKOREA			13	3887
HONGK			2	119

Wichtigste Ursprungs- und Bestimmungs-Laender	DEZEMBER 1994		JAN./DEZ. 1994	
	dt = 100kg	1000 DM	dt = 100kg	1000 DM
8459 40 10				
AND AUSBOHRMASCH NUMER GESTEUERT				
	STUECK		STUECK	
EINF	4*	98*	306*	2153*
GEW DT	15		301	
EU			257	901
FRANKR			257	901
SCHWZ	4	98	49	1251
AUSF	*	*	15*	2746*
GEW DT			970	
SCHWZ			1	160
USA			1	190
CHINA			4	2307
8459 40 90				
AND AUSBOHRMASCHINEN F METALLBEAR				
	STUECK		STUECK	
EINF	9*	84*	173*	1926*
GEW DT	67		1028	
AUS LG			1	144
EU	3	21	26	654
ITAL	3	21	12	396
G BRIT			9	186
SCHWZ			9	495
RUSSLD			1	311
JAPAN			68	140
AUSF	4*	300*	95*	7187*
GEW DT	143		4555	
EV			1	152
PV			1	78
EU			21	1154
FRANKR			6	229
NIEDL			5	317
SPAN			2	800
ISLAND			1	121
SCHWZ	1	245	2	275
TUERK			3	343
RUSSLD			3	3642
INDIEN	2	10	14	310
THAIL			1	161
SKOREA			2	182
HONGK			2	252
8459 51 00				
KONSOLFRAESMASCH NUMER GESTEUERT				
	STUECK		STUECK	
EINF	3*	1074*	18*	3400*
GEW DT	175		851	
AUS LG			1	75
EU	1	86	3	422
FRANKR			2	336
SCHWZ	2	988	9	2548
TSCHE			4	340
AUSF	*	*	49*	6196*
GEW DT			3129	
EU			4	853
FRANKR			3	650
BELLUX			1	203
SCHWED			2	125
SCHWZ			3	776
OESTER			12	2496
POLEN			2	112
RUMAEN			6	255
INDIEN			4	380
CHINA			3	806
AUSTRL			1	540
8459 59 00				
AND KONSOLFRAESMASCH F METALLBEARB				
	STUECK		STUECK	
EINF	17*	373*	177*	3384*
GEW DT	322		2636	
AUS LG			2	8
EU	9	174	95	1715
FRANKR	9	174	68	804
ITAL			15	180
SPAN			10	678
SCHWZ			3	217
TSCHE	3	74	23	477
UNGARN			5	204
BULGAR	3	56	6	116
RUSSLD			15	251
AUSF	38*	958*	308*	8146*
GEW DT	1740		10954	
EV	1	8	1	8
PV			1	31
EU	1	6	21	538
G BRIT			6	348
FINNL			4	146
OESTER	3	183	25	697
SLOWAK			5	198
UNGARN	1	3	5	156
UKRAIN			1	154
RUSSLD	1	14	5	373
AEGYPT			10	145
NIGERI			2	138
S AFR			6	151
USA	7	103	83	2545
MEXIKO			3	134
BRASIL			9	159
CHILE	17	117	19	139
KUWAIT	1	146	1	146
INDIEN	1	10	17	198
THAIL	2	280	7	763
INDONE			11	107
JAPAN			3	333
HONGK			11	143
8459 61 10				
WERKZEUGFRAESMASCH NUMER GESTEUERT				
	STUECK		STUECK	
EINF	30*	3279*	188*	16304*
GEW DT	1917		7484	
EV			1	329
LV			3	573
PV			2	18
AUS LG	6	238	18	1416
EU	3	857	25	5582
FRANKR	3	857	12	4063
ITAL			3	233
GRIECH			3	251
PORTUG			3	571
SPAN			2	327
SCHWZ	2	1063	27	2968
OESTER	8	298	31	2027
POLEN	3	90	9	261
TSCHE	3	189	20	770
UNGARN			1	390
RUSSLD	4	106	10	305
B HERZ			6	139
USA	1	196	3	292
BRASIL			1	329
SKOREA	1	100	2	524
JAPAN	3	392	13	2626
AUSF	48*	22600*	516*	147260*
GEW DT	8704		40081	
EV	1	170	1	170
LV			3	902
EU	14	1664	189	28932
FRANKR	5	330	37	6224
BELLUX			20	3595
NIEDL	1	156	15	2505
ITAL	1	134	55	7384
G BRIT	3	321	18	3691
DAENM	4	723	17	2768
GRIECH			5	617
PORTUG			11	929
SPAN			10	1219
NORWEG			3	407
SCHWED	1	86	29	3341
FINNL			7	1377
SCHWZ	3	233	58	10735
OESTER	8	1254	98	10043
TUERK			13	1396
POLEN			2	845
TSCHE	2	162	18	1273
SLOWAK			6	166
UNGARN	2	648	15	1588
BULGAR	1	184	2	220
UKRAIN			1	967
RUSSLD			13	6150
SLOWEN	1	109	5	368
KROAT	2	178	3	244
AEGYPT	2	12	11	103
S AFR	1	50	12	976
USA	1	959	46	18855
KANADA			9	9385
MEXIKO			3	259
KOLUMB			6	318
BRASIL	1	158	8	2103
ARGENT			3	459
SYRIEN			1	218
IRAN			1	596
ISRAEL			1	188
SAUDIA			1	438
INDIEN	2	761	16	3455
NEPAL	1	594	1	594
THAIL	1	136	4	977
INDONE			1	132
MALAYS			7	2292
SINGAP	1	158	9	1338
CHINA	2	6673	33	24848
SKOREA	2	8581	6	10528
AUSTRL			4	932
NEUSEE			1	180
8459 61 91				
PLAN- U LANGFRAESMASCH NUMER GEST				
	STUECK		STUECK	
EINF	*	*	6*	10016*
GEW DT			3887	
PV			1	11
AUS LG			1	2
OESTER			1	1884
USA			1	520
JAPAN			1	7509
AUSF	3*	876*	24*	21129*
GEW DT	1018		13298	
PV		103		103
EU			2	386
G BRIT			2	386
SCHWED	1	140	1	140
FINNL			1	8345
SCHWZ			2	302
OESTER	1	424	6	2988
USA			2	3973
BRASIL			3	395
INDIEN			3	195
CHINA	1	209	1	209
JAPAN		103		103
TAIWAN			2	4090
8459 61 99				
AND FRAESMASCHINEN NUMER GESTEUERT				
	STUECK		STUECK	
EINF	61*	3422*	234*	24262*
GEW DT	1247		7883	
AUS LG			2	493
EU	51	1603	131	7735
ITAL	45	326	97	2002
SPAN	6	1277	33	5729
SCHWZ	5	44	33	6361
OESTER	4	1785	26	3290
TSCHE			9	346
USA			10	437
KANADA			4	1252
JAPAN			8	4638
TAIWAN			8	180
AUSF	28*	13403*	244*	101919*
GEW DT	3329		37202	
LV			1	34
PV			2	174
EU	10	10444	41	37139
FRANKR	1	211	4	12019
BELLUX			1	197
ITAL	9	10233	31	23992
G BRIT			1	372
PORTUG			1	254
SPAN			1	263
NORWEG			1	233
SCHWED	3	433	6	763
FINNL			1	840
SCHWZ	2	228	39	14210
OESTER	1	67	17	1987
TUERK			12	438
POLEN			6	1607
TSCHE	1	15	6	491
SLOWAK	1	125	2	133
UNGARN			3	120
RUMAEN			1	259
RUSSLD			10	16336
USA	3	1919	14	6463
MEXIKO			2	1528
INDIEN	1	2	10	286
THAIL			1	116
INDONE	1	148	3	826
MALAYS			1	208
SINGAP	1	17	3	697
CHINA			20	10864
SKOREA			3	6210
8459 69 10				
AND WERKZEUGFRAESMASCHINEN				
	STUECK		STUECK	
EINF	82*	1606*	612*	11930*
GEW DT	1294		6225	
PV			1	31
AUS LG	5	57	26	418
EU	4	185	128	3186
FRANKR			111	2848
ITAL	2	131	8	148
NORWEG			5	458
SCHWZ	7	146	71	2407
OESTER	14	65	98	1073
POLEN	14	303	39	781
TSCHE	14	506	95	2386
RUMAEN	1	70	71	642
BULGAR	6	77	17	216
RUSSLD	4	49	12	116
CHINA	16	170	34	377
AUSF	47*	1000*	749*	18998*
GEW DT	681		15015	
LV			1	82
PV			1	11
EU	11	216	142	3632
FRANKR	1	5	27	721
BELLUX	4	5	26	462
NIEDL	1	6	21	846
ITAL	2	127	26	675
G BRIT	1	21	7	261
DAENM	1	12	7	314
PORTUG			20	238
SPAN	1	40	2	116
NORWEG	1	79	4	122
SCHWED	1	15	3	136
FINNL			4	119
SCHWZ	2	80	42	1429
OESTER	6	281	67	1844

Wichtigste Ursprungs- und Bestimmungs-Laender	DEZEMBER 1994 dt = 100kg	DEZEMBER 1994 1000 DM	JAN./DEZ. 1994 dt = 100kg	JAN./DEZ. 1994 1000 DM
TUERK			7	904
POLEN	2	11	41	300
TSCHE	2	94	32	455
SLOWAK	3	34	8	167
UNGARN	1	58	10	121
UKRAIN			6	1540
RUSSLD	4	24	6	104
KASACH			2	110
SLOWEN			21	173
KROAT			21	102
AEGYPT	1	2	80	1032
ERITRE			2	114
S AFR			11	314
USA			27	1207
MEXIKO			27	308
BRASIL			2	115
ARGENT			2	345
IRAN			2	509
SAUDIA			6	162
INDIEN	1	1	24	1197
SRILAN			4	106
THAIL			16	135
INDONE	3	32	6	141
MALAYS			4	334
SINGAP			4	481
CHINA			10	268
SKOREA			1	115
AUSTRL			5	210

8459 69 91

AND PLAN- U LANGFRAESMASCHINEN

	STUECK		STUECK	
EINF	*	*	29*	152*
GEW DT			206	
EU			28	68
AUSF	10*	976*	116*	7231*
GEW DT	1321		12006	
EU	3	269	18	397
NIEDL	1	268	2	289
INDIEN			7	893
INDONE			6	194
CHINA			9	3038
JAPAN	2	645	16	1936
HONGK			7	189
AUSTRL				103

8459 69 99

AND FRAESMASCHIN F METALLBEARBEITG

	STUECK		STUECK	
EINF	140*	1609*	2391*	14151*
GEW DT	586		5966	
LV			2	67
AUS LG	1	2	30	324
EU	117	475	1744	4011
FRANKR	28	161	104	751
BELLUX	2	29	44	260
ITAL	84	178	1533	2768
SPAN	3	107	60	216
SCHWED			3	234
SCHWZ	8	929	93	5111
OESTER	1	18	46	1808
TSCHE	1	6	44	144
W RUSS			1	137
RUSSLD			13	314
USA	2	111	61	527
CHINA			74	463
JAPAN	7	23	44	607
TAIWAN	1	2	242	535
AUSF	82*	1421*	1828*	35416*
GEW DT	1059		24955	
PV			1	14
EU	18	649	881	15739
FRANKR	3	107	179	2275
BELLUX	5	33	51	9583
NIEDL	4	70	60	606
ITAL	2	222	114	1621
G BRIT	1	90	71	652
DAENM			16	166
PORTUG	2	115	14	317
SPAN	1	12	42	262
NORWEG			12	103
SCHWED			12	471
FINNL			9	108
SCHWZ	1	19	49	2110
OESTER	3	25	101	1331
TUERK	3	15	24	164
POLEN	1	8	100	478
TSCHE	1	3	117	1058
SLOWAK			23	244
UNGARN	5	70	30	202
UKRAIN	1	5	8	779
RUSSLD			4	366
SLOWEN	4	52	18	113
ALGER			9	133
S AFR			28	164
USA	2	24	187	1100
KANADA	1	44	21	180
BRASIL			40	524
ISRAEL			8	171
A EMIR	1	11	10	118
INDIEN	2	12	66	1066
THAIL			23	576
INDONE	3	8	21	269
MALAYS			2	117
SINGAP	10	104	87	788
CHINA			82	628
SKOREA			15	4018
JAPAN	1	210	14	630
TAIWAN	3	33	18	177
HONGK			18	235
AUSTRL	6	20	12	126

8459 70 00

AND AUSSEN- INNENGEWINDESCHNEIDEMA

	STUECK		STUECK	
EINF	82*	366*	1472*	6036*
GEW DT	56		1327	
PV	1	2	5	72
AUS LG	6	7	7	10
EU	12	25	411	868
FRANKR			9	126
NIEDL			7	150
IRLAND	12	25	147	351
SPAN			229	184
SCHWZ	19	219	208	1342
OESTER	1	2	27	297
USA	34	82	432	1144
JAPAN	16	38	311	2302
AUSF	91*	997*	1621*	32856*
GEW DT	249		6279	
PV			2	19
EU	17	135	805	3947
FRANKR	11	105	91	613
BELLUX	2	11	114	640
NIEDL			60	384
ITAL	1	11	258	765
G BRIT	1	2	65	693
DAENM	2	6	53	266
PORTUG			19	161
SPAN			104	446
NORWEG	1	4	25	132
SCHWZ	17	171	169	1226
OESTER			61	632
POLEN	5	44	55	307
TSCHE	5	18	70	314
UKRAIN			11	15653
RUSSLD	3	413	86	1030
KROAT	2	7	24	107
LIBYEN	10	93	12	103
AEGYPT			16	1278
NIGERI			1	316
USA			12	1906
ISRAEL			3	219
A EMIR	5	26	31	116
INDIEN	7	28	23	387
MALAYS			16	102
SKOREA			35	1646
HONGK			2	2316

8460 11 00

FLACHSCHLEIFMASCH NUMERGEST>0,01MM

	STUECK		STUECK	
EINF	4*	786*	31*	5265*
GEW DT	118		1341	
LV			4	778
AUS LG			1	191
EU	1	325	7	1384
ITAL			6	1059
DAENM	1	325	1	326
SCHWED			2	637
SCHWZ	1	375	11	1875
USA			8	1195
TAIWAN			1	118
AUSF	18*	5480*	162*	57219*
GEW DT	2017		14382	
PY			3	206
EU	4	774	31	7078
FRANKR	1	175	6	1389
BELLUX			5	1040
NIEDL	2	467	7	1548
ITAL			3	563
G BRIT	1	132	2	306
DAENM			6	1881
PORTUG			2	311
SCHWED	2	744	3	644
SCHWZ	2	419	15	3168
OESTER	1	123	17	10101
MALTA			2	172
TSCHE	1	17	7	321
RUSSLD			6	4053
USA	1	195	35	12906
KANADA			1	617
MEXIKO			3	125
BRASIL	1	32	2	1072
IRAN			1	785
ISRAEL			3	1360
SAUDIA			1	422
INDIEN			2	951
MALAYS			1	860
CHINA	4	30	8	5340
SKOREA	1	2797	4	4664
JAPAN	1	319	3	1233
TAIWAN			1	260
HONGK			2	769

8460 19 00

AND FLACHSCHLEIFM >0,01MM GENAUIGK

	STUECK		STUECK	
EINF	32*	1194*	2161*	10764*
GEW DT	807		6033	
LV			2	11
AUS LG	5	199	28	484
EU	9	150	1937	1829
BELLUX			2	259
NIEDL	3	15	1749	260
ITAL	6	99	174	864
G BRIT			3	213
SPAN			3	143
SCHWED			14	843
SCHWZ	3	519	29	4247
OESTER	1	10	18	251
TSCHE	2	10	26	288
UNGARN			7	130
RUSSLD	1	5	22	244
USA			11	105
THAIL	1	27	7	157
SINGAP	8	331	33	1600
TAIWAN	7	142	47	900
AUSF	73*	3316*	761*	43687*
GEW DT	2342		23208	
EV	2	31	2	31
PV				1
EU	12	492	125	10898
FRANKR	1	23	14	2277
BELLUX			9	389
NIEDL	7	333	35	3688
ITAL	1	2	22	1525
G BRIT	3	134	23	1258
IRLAND			2	197
DAENM			5	269
PORTUG			5	349
SPAN			8	897
NORWEG			17	122
SCHWED			22	268
SCHWZ	7	333	42	2597
OESTER	9	731	46	2408
TUERK			18	579
POLEN	2	99	19	869
TSCHE	2	122	49	1042
UNGARN			19	734
W RUSS	1	28	2	204
RUSSLD	1	3	8	1193
SLOWEN	11	156	23	293
KROAT			12	187
AEGYPT			26	167
NIGERI			1	191
S AFR	1	4	18	923
USA	8	581	66	5288
KANADA	2	272	10	750
BRASIL	2	172	7	490
CHILE	2	31	4	104
IRAN			12	926
SAUDIA			7	135
PAKIST			9	301
INDIEN	3	116	31	2677
SRILAN			8	1020
THAIL	1	32	25	783
MALAYS			7	525
BRUNEI			1	228
SINGAP	3	33	9	519
CHINA			12	2947
SKOREA	1	75	13	1364
JAPAN			8	1208
TAIWAN			4	337
HONGK			5	476
NEUSEE			2	122

8460 21 10

RUNDSCHLEIFMASCH NUMERGEST >0,01MM

	STUECK		STUECK	
EINF	17*	7082*	91*	31523*
GEW DT	952		5828	
EV			2	587
LV	2	1678	3	1752
AUS LG	1	428	1	428
EU			13	7759
FRANKR			1	231
ITAL			4	1631
G BRIT			8	5857
SCHWED			3	1008
SCHWZ	11	4387	45	16124
OESTER	2	364	19	3161
TSCHE	2	1130	5	1510
USA	1	776	2	1146
SINGAP			1	217
JAPAN	1	425	2	524
AUSF	22*	15918*	198*	117498*
GEW DT	2736		20694	
EV	1	99	1	99
LV			2	901
PV			1	414
EU	7	3240	37	17174
FRANKR	3	1383	15	7755
BELLUX	1	250	5	2189
NIEDL	1	133	3	606
ITAL	1	445	7	3436
G BRIT			5	2048
SPAN	1	1029	2	1170
NORWEG			1	2901
SCHWED			3	2126

Wichtigste Ursprungs- und Bestimmungs-Laender	DEZEMBER 1994 dt	DEZEMBER 1994 1000 DM	JAN./DEZ. 1994 dt	JAN./DEZ. 1994 1000 DM
FINNL			2	595
SCHWZ	2	433	8	1694
OESTER	1	579	7	3381
TUERK			7	3515
TSCHE			3	223
SLOWAK	1	38	3	364
UNGARN			8	4917
BULGAR			2	3573
RUSSLD			19	8733
SLOWEN			8	1605
ALGER	2	2339	2	2339
USA	3	1861	31	14777
MEXIKO			1	176
BRASIL	1	737	2	780
ARGENT			2	898
IRAN			1	1140
INDIEN	1	640	7	1589
THAIL		3440	1	3511
SINGAP			2	901
CHINA	3	2193	31	32098
SKOREA			6	6488
JAPAN	1	721	2	1266
TAIWAN			1	1111
8460 21 90				
AND SCHLEIFMASCH NUMERGEST>0,01MM				
	STUECK		STUECK	
EINF	48*	11962*	164*	42601*
GEW DT	2083		7090	
LV			4	8
PV	12	470	19	573
AUS LG			1	247
EU	4	914	18	3161
FRANKR	1	120	1	120
ITAL	3	794	15	2596
G BRIT			1	315
SCHWZ	21	8608	84	28746
OESTER	8	12	11	260
TSCHE	12	470	21	698
BULGAR			1	205
RUSSLD			3	101
USA	3	1958	6	6173
JAPAN			2	1669
TAIWAN			5	203
AUSTRL			6	1237
AUSF	41*	21268*	421*	166825*
GEW DT	3422		25912	
LV			1	4
EU	13	9111	74	37469
FRANKR	5	2707	20	10812
BELLUX	2	819	4	1345
NIEDL	1	575	4	1617
ITAL	4	4668	25	11370
G BRIT			12	5093
IRLAND			1	309
DAENM			4	1151
SPAN	1	342	4	1172
SCHWED	3	346	9	3778
SCHWZ			29	8656
OESTER			14	2977
POLEN	1	621	2	1171
TSCHE	2	834	18	2592
UNGARN			5	1276
UKRAIN			4	2700
RUSSLD	1	481	19	13469
SLOWEN	1	6	2	217
AEGYPT			31	146
USA	6	1243	101	38059
MEXIKO			2	313
KOLUMB	1	107	4	134
BRASIL	1	880	7	2815
ARGENT			1	860
ISRAEL			5	3265
INDIEN			13	1681
SINGAP			2	1101
CHINA	5	4480	27	20428
SKOREA	2	2298	24	12852
JAPAN	2	823	13	5751
TAIWAN			6	3652
8460 29 10				
AND RUNDSCHLEIFM >0,01MM GENAUIGK				
	STUECK		STUECK	
EINF	14*	1151*	234*	18184*
GEW DT	389		5797	
LV			4	20
PV			1	26
AUS LG			3	65
EU	5	99	89	989
ITAL	2	11	66	319
G BRIT	3	88	20	533
SCHWED			21	8716
SCHWZ	3	776	45	6362
OESTER	1	2	11	792
POLEN			3	104
TSCHE	2	127	9	320
SLOWAK			1	202
USA	3	147	14	521
AUSF	95*	6169*	1658*	89936*
GEW DT	2116		29948	
LV	1	60	3	186
PV	5	90	5	90
EU	17	986	107	5896
FRANKR	1	24	15	426
BELLUX	2	68	8	1219
NIEDL			7	911
ITAL	6	707	30	1507
G BRIT	6	140	33	936
DAENM	2	49	7	237
GRIECH			2	270
SPAN			4	180
NORWEG			1	382
SCHWED	2	30	55	3493
FINNL	1	678	5	1040
SCHWZ	2	65	24	892
OESTER	1	24	226	994
TUERK			7	130
LETTLD	1	63	2	104
POLEN			207	884
TSCHE	6	142	368	1083
SLOWAK	1	155	179	192
RUMAEN			5	198
UKRAIN	1	72	3	1272
W RUSS	1	379	1	379
RUSSLD	1	65	21	4282
KROAT			4	176
SIMBAB			3	100
S AFR			32	9633
USA	25	1224	192	13013
KANADA			14	1931
MEXIKO	5	42	63	889
KOLUMB	3	97	5	160
BRASIL	3	172	18	818
CHILE			3	146
SAUDIA			2	133
INDIEN	4	455	79	4429
INDONE			11	368
MALAYS			4	144
BRUNEI			1	367
SINGAP	4	313	37	1439
CHINA	5	819	21	8311
SKOREA			14	4522
JAPAN			4	409
TAIWAN			18	342
HONGK			23	585
AUSTRL	5	115	25	549
NEUSEE			6	160
8460 29 90				
AND SCHLEIFMASCH >0,01MM GENAUIGK				
	STUECK		STUECK	
EINF	70*	3085*	1084*	20700*
GEW DT	859		5360	
LV			5	136
AUS LG	1	12	13	239
EU	24	319	177	2206
ITAL	4	256	52	1712
DAENM	16	21	101	115
SPAN			4	262
SCHWED	3	178	139	398
SCHWZ	14	2270	181	12842
OESTER	11	204	126	1788
TSCHE			35	753
USA	4	22	131	1430
CHINA	1	60	15	191
JAPAN	1	12	13	196
TAIWAN	10	2	211	386
AUSTRL			1	251
AUSF	84*	2608*	1791*	57129*
GEW DT	1147		23841	
LV			1	20
PV			2	95
EU	19	820	542	6130
FRANKR	4	33	44	919
BELLUX	1	5	241	676
NIEDL	3	9	117	348
ITAL	5	194	70	1527
G BRIT	4	348	36	1914
DAENM	1	15	15	180
PORTUG			7	298
SPAN	1	16	10	261
NORWEG	2	637	6	664
SCHWED	1	11	9	585
FINNL			4	260
SCHWZ	2	14	79	2021
OESTER	6	119	168	1784
TUERK			8	827
POLEN	3	52	135	1168
TSCHE	3	211	75	1984
SLOWAK			9	102
UNGARN	1	5	32	772
UKRAIN			5	602
RUSSLD			13	1364
SLOWEN	1	5	4	160
KROAT			21	135
ALGER			2	185
S AFR			12	109
USA	19	253	195	9701
KANADA			10	989
MEXIKO			28	218
BRASIL	2	93	25	2262
ARGENT			3	309
IRAN			5	997
SAUDIA			5	236
INDIEN	14	184	135	3730
SRILAN			3	104
THAIL			18	1588
INDONE	1	2	7	181
MALAYS			2	183
SINGAP			11	168
CHINA	1	209	34	7686
NKOREA			1	670
SKOREA	1	13	18	2103
JAPAN			21	3412
TAIWAN			28	2125
HONGK	2	35	16	578
AUSTRL	2	62	9	239
8460 31 00				
SCHAERFMASCHIN NUMERISCH GESTEUERT				
	STUECK		STUECK	
EINF	3*	1039*	12*	3117*
GEW DT	76		246	
SCHWZ	3	1039	11	2952
OESTER			1	165
AUSF	15*	1602*	103*	17239*
GEW DT	167		2067	
PV				20
EU	3	272	26	4699
FRANKR	1	24	6	1712
BELLUX			1	141
NIEDL	1	147	5	770
ITAL	1	101	8	1284
G BRIT			2	330
DAENM			3	492
SCHWED			9	1177
SCHWZ			2	227
OESTER			2	269
TSCHE			2	352
UNGARN			1	397
SLOWEN			2	266
USA	2	101	10	991
BRASIL	1	736	3	1354
ARGENT			1	670
MALAYS	1	28	2	104
SINGAP	1	58	6	381
CHINA			5	2419
SKOREA			2	1210
JAPAN			3	706
TAIWAN	1	72	4	447
AUSTRL	1	181	4	509
NEUSEE			2	132
8460 39 00				
AND SCHAERFMASCHINEN METALLBEARB				
	STUECK		STUECK	
EINF	88*	971*	1348*	8673*
GEW DT	192		2009	
EV	1	85	1	85
LV			1	8
AUS LG			1	8
EU	4	15	120	695
NIEDL			31	207
ITAL	4	15	30	198
DAENM			40	124
SCHWED	3	9	67	226
SCHWZ	21	784	229	3622
OESTER			96	252
RUSSLD			49	186
SLOWEN			481	101
USA	52	107	124	386
JAPAN			22	113
AUSF	223*	6113*	4518*	59394*
GEW DT	1184		14211	
PV			2	7
EU	43	567	1018	10840
FRANKR	18	164	397	2735
BELLUX	1	25	84	862
NIEDL	4	122	174	1319
ITAL	3	89	116	1895
G BRIT	3	72	67	1786
DAENM	3	5	88	695
GRIECH	2	27	22	284
PORTUG	2	20	18	228
SPAN	7	23	55	895
NORWEG	3	53	36	578
SCHWED	3	164	58	1405
FINNL	1	9	40	585
SCHWZ	8	446	185	2137
OESTER	10	289	1291	3735
TUERK			9	136
LITAU			10	145
POLEN	3	31	185	699
TSCHE	10	215	92	1615
SLOWAK			6	133
UNGARN	2	8	29	185
RUMAEN	4	108	15	443
UKRAIN			14	315
W RUSS			8	250
RUSSLD	21	778	79	2938
SLOWEN			11	140
MAROKK			9	185
S AFR	10	2	23	241
USA	48	1040	413	7778
KANADA	2	119	94	3240
MEXIKO			10	239
BRASIL	3	208	93	952
CHILE	1	10	34	290
ARGENT	2	49	12	192
IRAN			13	882
ISRAEL			26	885
SAUDIA			7	249
INDIEN	4	195	32	911
THAIL	4	178	75	1240
INDONE			17	415
MALAYS	4	161	33	936
SINGAP	1	18	82	959
CHINA	8	396	43	3887
SKOREA	3	108	37	1308
JAPAN	2	123	60	2049
TAIWAN	6	542	44	2298
HONGK	4	109	29	654
AUSTRL	1	57	108	2054
NEUSEE			22	194

Wichtigste Ursprungs- und Bestimmungs-Laender	DEZEMBER 1994 dt = 100kg	DEZEMBER 1994 1000 DM	JAN./DEZ. 1994 dt = 100kg	JAN./DEZ. 1994 1000 DM
8460 40 00				
HON- LAEPPMASCHIN F METALLBEARBEIT				
	STUECK		STUECK	
EINF	17*	1678*	128*	9503*
GEW DT	188		1728	
LV			4	55
PV			4	1121
AUS LG	3	93	41	1089
EU	3	81	28	1293
BELLUX			1	200
ITAL			11	601
G BRIT	3	81	12	326
IRLAND			2	108
SCHWZ	3	1122	18	3022
OESTER			5	130
TSCHE			3	176
KROAT	1	10	4	166
USA	9	458	61	4380
JAPAN			2	336
AUSF	28*	13383*	685*	89525*
GEW DT	1692		15723	
EV	3	149	3	149
PV			8	225
EU	5	9245	90	23721
FRANKR	3	6382	28	6769
ITAL			12	7287
G BRIT	1	894	31	2328
PORTUG			11	138
SPAN	1	1969	4	7120
SCHWED			10	3302
SCHWZ			22	2084
OESTER	10	973	369	15223
TUERK			7	108
BULGAR			2	2202
RUSSLD	2	367	10	3893
NIGERI			1	384
USA	4	634	24	6463
KANADA			7	769
BRASIL			9	1292
IRAN			3	470
ISRAEL			2	1715
SAUDIA			1	1193
INDIEN	1	47	39	848
SINGAP	1	30	11	695
CHINA	2	659	24	11585
SKOREA	1	871	12	6618
JAPAN			4	4607
TAIWAN			7	1190
AUSTRL	1	642	1	642
8460 90 10				
METALLPOLIERM USW >0,01MM GENAUIGK				
	STUECK		STUECK	
EINF	*	*	28*	1199*
GEW DT			329	
EV			1	6
LV			1	8
EU			8	392
FRANKR			7	388
SCHWZ			1	354
USA			15	369
AUSF	24*	7119*	75*	22084*
GEW DT	920		3052	
LV			2	6
EU	13	2322	24	5499
FRANKR	1	5	5	1548
BELLUX			2	383
NIEDL	1	30	3	344
ITAL	10	2143	12	2918
G BRIT	1	144	1	144
SPAN			1	182
SCHWED			2	836
OESTER			4	429
UNGARN			2	1285
W RUSS			1	200
RUSSLD			2	1589
USA	3	1027	13	3528
KANADA			5	192
MEXIKO	2	546	2	546
INDIEN	2	1340	5	1993
THAIL			1	226
CHINA	2	1065	5	2321
SKOREA	2	819	6	2676
JAPAN			1	652
8460 90 90				
AND METALLWERKZEUGMASCHINEN USW				
	STUECK		STUECK	
EINF	25998*	2648*	572156*	28886*
GEW DT	2469		43204	
LV			7	37
PV			2	169
AUS LG		1	1	104
EU	7806	1417	38683	4653
FRANKR	293	943	695	2187
BELLUX	217	10	386	235
NIEDL	6212	151	30933	1300
ITAL	918	294	6209	972
NORWEG			3	176
SCHWED	1	53	453	270
SCHWZ	4	143	1345	4840
OESTER	1462	207	1941	669
TUERK	3	21	94	352
POLEN			11589	399
TSCHE			1279	381
SLOWAK			8	178
BULGAR	4638	276	16324	951
SLOWEN	399	71	2317	499
USA	20	5	1508	1475
CHINA	10848	380	461760	12510
JAPAN	1	1	498	241
TAIWAN	460	37	32179	914
AUSF	3437*	9165*	31384*	96008*
GEW DT	2134		21148	
EV			2	54
LV			1	45
PV			6	155
EU	1998	4343	12920	29475
FRANKR	334	174	1362	1493
BELLUX	284	112	2247	1010
NIEDL	38	82	1094	3718
ITAL	40	3760	991	10980
G BRIT	679	63	3235	3640
IRLAND	28	22	124	260
DAENM	163	88	1363	1440
GRIECH	219	27	528	155
PORTUG	139	13	465	541
SPAN	80	22	1513	6360
NORWEG	11	90	98	488
SCHWED	10	81	576	1294
FINNL	683	245	3244	790
SCHWZ	30	107	1228	6242
OESTER	176	81	4667	6638
TUERK	50	3	82	493
LITAU	29	335	31	337
POLEN	132	8	2136	587
TSCHE	45	90	2482	4281
SLOWAK	1	3	112	986
UNGARN	14	49	317	884
RUMAEN	1	4	21	329
BULGAR			85	442
UKRAIN	4	11	19	845
RUSSLD	3	86	307	5433
KASACH			38	563
MAROKK			4	200
AEGYPT	4	17	102	710
S AFR	7	14	157	296
USA	82	931	667	8353
KANADA	3	39	38	473
MEXIKO	2	12	17	203
BRASIL	1	36	22	619
CHILE	3	86	231	1588
IRAN			16	4485
ISRAEL	1	6	52	1987
JORDAN			7	191
SAUDIA			331	163
KUWAIT	1	32	23	104
A EMIR	14	206	88	218
PAKIST			23	301
INDIEN	24	1222	47	1787
THAIL	2	35	112	282
INDONE	1	1	49	170
MALAYS			161	677
SINGAP	1	19	177	389
CHINA	5	908	84	6007
SKOREA	2	14	23	2028
JAPAN			21	872
TAIWAN	2	62	20	1052
HONGK	2	3	60	141
AUSTRL			5	188
8461 10 00				
HOBELMASCHINEN F METALLBEARBEITUNG				
	STUECK		STUECK	
EINF	*	*	8*	564*
GEW DT			236	
SCHWED			1	509
AUSF	15*	337*	254*	4599*
GEW DT	964		17771	
PV	2	1	4	11
EU	1	26	21	483
BELLUX			1	410
SCHWZ	2	1	10	275
POLEN	1	87	12	335
AEGYPT	5	18	53	347
KAMERU			10	273
S AFR			1	322
USA			5	545
CHILE	2	111	2	111
THAIL			9	136
CHINA			4	295
JAPAN			2	575
8461 20 00				
WAAGERECHT- U SENKRECHTSTOSSMASCH				
	STUECK		STUECK	
EINF	*	*	18*	647*
GEW DT			226	
AUS LG			2	147
EU			12	262
DAENM			1	176
SCHWZ			2	166
JAPAN			2	147
AUSF	15*	86*	119*	5024*
GEW DT	491		4890	
EU	1	6	14	1738
FRANKR			1	775
BELLUX			2	111
G BRIT			3	135
SPAN			1	667
TSCHE			1	403
KENIA			2	113
MEXIKO			5	248
CHINA			1	1360
SKOREA			7	507
JAPAN			1	120
8461 30 00				
RAEUMMASCHINEN F METALLBEARBEITUNG				
	STUECK		STUECK	
EINF	*	*	41*	2114*
GEW DT			470	
EU			40	2083
SPAN			5	1929
AUSF	9*	3868*	82*	44849*
GEW DT	1163		12242	
EU	3	2060	24	21280
FRANKR			7	5934
ITAL			2	2886
G BRIT	1	855	5	2663
PORTUG	1	1195	1	1195
SPAN			6	8848
SCHWED			2	682
OESTER			3	493
POLEN			2	101
TSCHE			11	1870
BRASIL	1	1476	4	1488
THAIL	1	275	1	275
CHINA			9	12979
SKOREA			5	4673
TAIWAN			2	572
8461 40 11				
VERZAHNMASCH ZYL VERZAHN NUM GEST				
	STUECK		STUECK	
EINF	*	*	3*	1795*
GEW DT			211	
SCHWZ			3	1795
AUSF	13*	8362*	106*	80572*
GEW DT	2000		13725	
EU	8	4339	27	15598
FRANKR			3	1665
ITAL	7	3679	14	8197
G BRIT			3	2380
DAENM			1	2763
PORTUG	1	760	5	3123
SPAN			1	470
SCHWED	1	636	4	2301
FINNL			1	372
SCHWZ			1	848
TUERK			1	892
TSCHE			1	522
UNGARN			1	481
RUSSLD			8	8549
USA	3	2718	32	15648
KANADA			1	965
BRASIL	1	669	7	4466
ARGENT			1	752
CHINA			5	3376
SKOREA			10	6510
JAPAN			2	874
TAIWAN			1	504
8461 40 19				
AND VERZAHNMASCH F ZYL VERZAHNUNG				
	STUECK		STUECK	
EINF	1*	28*	5*	85*
GEW DT	117		420	
EU	1	26	1	26
AUSF	15*	2132*	290*	26314*
GEW DT	1284		23856	
EU	3	262	45	3039
FRANKR			5	866
ITAL	2	256	25	1352
G BRIT	1	6	9	126
GRIECH			3	188
PORTUG			1	290
SPAN			2	218
SCHWED			1	188
SCHWZ			13	863
OESTER			3	1057
BULGAR			2	601
UKRAIN			1	363
USA	7	1350	68	12012
KANADA			2	213
BRASIL			11	910
INDIEN	4	98	41	846
THAIL			10	116
CHINA			8	884
SKOREA			34	3284
TAIWAN	1	422	31	1945

Wichtigste Ursprungs- und Bestimmungs-Laender	DEZEMBER 1994		JAN./DEZ. 1994	
	dt = 100kg	1000 DM	dt = 100kg	1000 DM
8461 40 31				
VERZAHNMASCH AND VERZAHN NUM GEST				
	STUECK		STUECK	
EINF	*	*	16*	3170*
GEW DT			729	
EU			2	2061
ITAL			2	2061
USA			13	1082
AUSF	5*	5514*	18*	14873*
GEW DT	668		2126	
PV			1	1194
EU	1	772	4	2160
FRANKR			2	749
ITAL	1	772	2	1411
SCHWED			1	447
FINNL	1	151	1	151
SCHWZ			2	1808
POLEN			1	741
SLOWAK	1	2090	1	2090
USA	1	422	5	3756
CHINA	1	2079	1	2079
JAPAN			1	1194
HONGK			1	448
8461 40 39				
AND VERZAHNMASCH F AND VERZAHNUNG				
	STUECK		STUECK	
EINF	*	*	15*	1244*
GEW DT			896	
EU			2	75
SCHWZ			4	922
USA			3	144
AUSF	16*	1064*	171*	12773*
GEW DT	986		12485	
PV			1	18
EU	3	516	17	925
FRANKR			2	117
BELLUX	1	87	2	150
ITAL	1	416	11	645
SCHWZ			3	119
TUERK			7	186
W RUSS			2	380
NIGERI			1	265
KANADA	1	172	1	172
KOLUMB	1	165	1	165
BRASIL	1	71	16	946
INDIEN	3	60	56	1449
INDONE			25	711
CHINA			7	5502
SKOREA			6	917
JAPAN			1	457
TAIWAN			11	387
8461 40 71				
ZAHNFERTBEARBMA AB 0,01MM NUM GEST				
	STUECK		STUECK	
EINF	3*	4011*	17*	10246*
GEW DT	313		1037	
AUS LG			1	1566
EU			7	55
SCHWZ	3	4011	8	7857
USA			2	2634
AUSF	15*	7905*	70*	55053*
GEW DT	1003		7431	
LV	10	3171	17	5563
EU	1	1099	15	13699
FRANKR	1	1099	5	5453
BELLUX			1	801
ITAL			2	2662
G BRIT			2	1896
PORTUG			2	1228
SPAN			3	1972
SCHWED	2	2006	3	2512
FINNL			1	384
SCHWZ			1	147
OESTER			1	1200
POLEN			1	624
USA	10	3171	20	9875
KANADA			4	1606
BRASIL	1	682	3	1407
CHILE			1	479
ARGENT			2	2700
CHINA			5	9869
SKOREA			5	4479
JAPAN	1	950	4	6358
8461 40 79				
AND ZAHNFERTBEARBMA AB 0,01MM GEN				
	STUECK		STUECK	
EINF	*	*	6*	886*
GEW DT			1147	
EV			1	62
EU			1	31
RUSSLD			2	316
USA			1	213
AUSF	7*	1848*	70*	23510*
GEW DT	479		7874	
EU	3	937	7	1011
ITAL	3	937	6	999
SCHWZ			2	274
TUERK			2	1075
UNGARN			1	216
CHILE			2	657
ARGENT			1	491
PAKIST			1	102
INDIEN			6	1023
CHINA	1	823	18	12975
SKOREA	3	88	14	1878
JAPAN			2	2249
TAIWAN			5	1456
8461 40 90				
AND ZAHNFERTIGBEARBEITUNGSMASCHINE				
	STUECK		STUECK	
EINF	4*	1027*	41*	2331*
GEW DT	342		868	
EU			32	134
ITAL			31	125
SCHWZ	2	1007	4	2106
AUSF	6*	891*	100*	5584*
GEW DT	2936		7957	
EU	1	63	23	2164
FRANKR			1	341
BELLUX			2	126
NIEDL	1	63	3	442
ITAL			10	867
G BRIT			5	143
SPAN			2	235
SCHWZ			5	612
TUERK			4	182
INDIEN	2	760	19	1017
INDONE		43	2	118
SKOREA			7	427
JAPAN			3	266
TAIWAN			8	118
HONGK			2	526
8461 50 11				
KREISSAEGEMASCHINEN F METALLBEARB				
	STUECK		STUECK	
EINF	771*	1293*	9468*	14872*
GEW DT	548		6035	
PV			1	71
AUS LG			11	249
EU	423	887	5145	9913
FRANKR			26	100
ITAL	141	670	4041	7788
SPAN	112	173	781	1830
SCHWZ	7	228	107	1727
OESTER	2	8	28	358
TSCHE	1	1	7	155
USA	1	5	10	878
CHINA			1373	116
TAIWAN	336	163	2632	1418
AUSF	251*	9844*	4134*	60906*
GEW DT	1967		19597	
PV			5	238
EU	50	2413	1233	17427
FRANKR	14	240	398	3934
BELLUX	9	98	108	1157
NIEDL	10	444	184	3976
ITAL	4	156	100	859
G BRIT	11	1282	251	5018
IRLAND			4	327
DAENM	7	116	120	1068
GRIECH	2	12	11	134
PORTUG	2	105	9	402
SPAN	1	3	50	552
NORWEG			15	469
SCHWED	5	129	65	733
FINNL	2	37	21	404
SCHWZ	37	299	460	3946
OESTER	4	75	302	4393
TUERK			24	648
LITAU			17	148
POLEN	5	84	212	1896
TSCHE	7	226	174	2101
SLOWAK	2	10	43	1917
UNGARN	5	490	65	859
UKRAIN			8	173
W RUSS			3	129
RUSSLD	13	4262	31	4503
SLOWEN	4	190	23	597
KROAT	3	9	27	106
S AFR			50	444
USA	27	723	459	6204
KANADA	9	73	87	754
BRASIL			2	143
IRAN			3	191
ISRAEL	2	5	26	208
SAUDIA			7	349
A EMIR	1	23	17	100
INDIEN	1	120	6	221
THAIL			7	164
INDONE			8	673
MALAYS			10	1266
SINGAP	17	76	141	1530
CHINA	1	209	65	4443
SKOREA			57	352
JAPAN	8	76	151	1417
TAIWAN			16	317
AUSTRL	21	219	184	939
NEUSEE			21	146
8461 50 19				
AND SAEGEMASCHINE F METALLBEARBEIT				
	STUECK		STUECK	
EINF	458*	1575*	14612*	17311*
GEW DT	1439		14131	
LV			1	11
AUS LG	4	17	67	245
EU	198	586	2328	5376
FRANKR	1	46	31	927
NIEDL			33	190
ITAL	197	510	2208	3810
DAENM			8	147
SPAN			8	178
SCHWED			9	169
SCHWZ	17	304	165	1239
OESTER	2	83	107	2262
TUERK			165	586
POLEN	91	125	92	176
TSCHE	6	37	16	196
BULGAR	64	233	320	1685
KROAT			129	337
USA	1	2	269	805
CHINA	15	11	7211	989
JAPAN	7	131	231	2177
TAIWAN	56	102	3562	1606
AUSF	931*	8938*	10262*	62732*
GEW DT	4463		31708	
LV			2	55
PV			4	21
EU	594	4303	3983	18563
FRANKR	121	751	1131	4227
BELLUX	34	722	199	2556
NIEDL	208	477	1091	3284
ITAL	11	678	104	3245
G BRIT	145	332	1092	2282
IRLAND	1	62	22	290
DAENM	50	1150	269	1973
SPAN	22	117	36	617
NORWEG	47	369	272	1390
SCHWED	51	488	440	2632
FINNL	8	225	50	1616
SCHWZ	122	451	883	3056
OESTER	42	502	321	5548
TUERK			2	376
POLEN	6	208	64	1119
TSCHE	2	53	84	1360
SLOWAK			22	196
UNGARN	2	18	43	226
RUSSLD			17	143
SLOWEN			11	171
KROAT	4	20	27	129
LIBYEN	1	28	3	264
AEGYPT	1	1	33	387
S AFR	1	15	60	557
USA	15	1251	3414	12822
KANADA	1	71	33	1189
MEXIKO			15	173
BRASIL			3	2600
ISRAEL	3	92	18	413
A EMIR			13	295
INDIEN	3	135	27	929
THAIL			14	684
SINGAP	3	254	17	459
CHINA			5	235
JAPAN	3	13	5	342
TAIWAN			15	1233
HONGK			19	1386
AUSTRL	20	394	193	1466
8461 50 90				
TRENNMASCHINE F METALLBEARBEITUNG				
	STUECK		STUECK	
EINF	843*	1486*	7649*	6506*
GEW DT	532		3097	
EV			420	206
AUS LG	605	61	3046	317
EU	214	703	2215	2319
ITAL	214	703	2205	2264
SCHWED			8	224
SCHWZ	21	62	46	719
OESTER	2	439	22	1478
USA	1	221	554	1053
CHINA			1713	168
JAPAN	605	61	3064	334
AUSF	45*	994*	601*	7191*
GEW DT	225		2552	
EU	12	256	311	1348
FRANKR	3	30	186	624
BELLUX	5	78	30	198
NIEDL	1	61	27	131
DAENM	1	76	41	130
PORTUG			2	131
SCHWZ	4	40	37	454
OESTER	3	61	35	1209
POLEN			13	565
TSCHE			23	240
SLOWAK	1	156	3	237

Wichtigste Ursprungs- und Bestimmungs-Laender	DEZEMBER 1994 dt = 100kg	DEZEMBER 1994 1000 DM	JAN./DEZ. 1994 dt = 100kg	JAN./DEZ. 1994 1000 DM
UNGARN	3	11	21	112
AEGYPT			6	117
USA			25	225
MEXIKO	1	320	3	344
BRASIL	1	47	3	329
INDIEN			3	123
CHINA	15	52	16	459
TAIWAN			1	522
8461 90 00				
AND WERKZGMASCH SPANABHEB METBEARB				
	STUECK		STUECK	
EINF	38*	365*	348*	5010*
GEW DT	194		1398	
LV			2	94
AUS LG			1	15
EU	17	173	144	1516
ITAL	10	124	96	882
G BRIT			7	344
DAENM	1	6	5	124
FINNL	6	67	16	225
SCHWZ	11	105	22	300
OESTER	1	4	26	808
UNGARN	2	2	16	1171
USA			21	233
TAIWAN			59	166
AUSTRL			1	342
AUSF	118*	3621*	1486*	16362*
GEW DT	1037		4765	
EU	25	429	311	3464
FRANKR	5	70	82	481
BELLUX			45	213
ITAL	5	221	29	1174
G BRIT	2	126	9	774
PORTUG	6	1	14	300
SPAN	1	3	15	367
FINNL	1	290	32	295
SCHWZ	81	40	149	198
OESTER	4	16	35	233
POLEN			31	167
TSCHE			581	5188
SLOWAK			3	219
RUSSLD			6	482
S AFR			22	640
SWASI			2	101
USA			45	1255
BRASIL	3	2760	5	2869
IRAN			19	868
CHINA	2	85	6	129
8462 10 10				
FREIFORMSCHMIEDEMASCH USW NUM GEST				
	STUECK		STUECK	
EINF	1*	840*	11*	2763*
GEW DT	128		1060	
EU			6	256
BELLUX			3	180
SCHWZ			1	917
OESTER	1	840	2	920
USA			2	670
AUSF	*	*	82*	89257*
GEW DT			36038	
EU			1	357
FRANKR			1	357
SCHWZ			2	142
OESTER			1	357
POLEN			5	1816
SLOWEN			1	201
USA			13	50684
INDIEN			3	1295
INDONE			3	271
CHINA			1	4056
8462 10 90				
AND FREIFORMSCHMIEDEMASCHINEN USW				
	STUECK		STUECK	
EINF	41*	2259*	175*	10215*
GEW DT	2459		11850	
LV			2	101
PV			1	8
EU	2	1124	53	4166
BELLUX			3	488
NIEDL			9	173
ITAL	2	1124	31	2468
DAENM			2	952
SCHWED	5	78	6	136
SCHWZ	3	292	20	2941
OESTER			10	570
TUERK	27	162	52	332
TSCHE	2	599	26	1915
USA			2	102
AUSF	31*	1683*	303*	52739*
GEW DT	6397		94210	
LV	5	191	8	271
EU	2	4	58	3371
FRANKR			6	365
BELLUX			2	190
NIEDL	2	4	5	598
ITAL			38	1997
NORWEG			2	220
SCHWZ			7	389
OESTER	6	200	14	568
TUERK	1	275	9	1287
POLEN			17	280
TSCHE	1	64	13	1210
SLOWAK	9	47	19	148
UNGARN			1	495
RUSSLD			1	282
SLOWEN	1	35	5	280
USA	3	264	27	2284
KANADA	1	220	3	333
MEXIKO			5	1229
CHILE	1	18	10	385
IRAN			6	461
ISRAEL	1	295	2	321
INDIEN	1	105	10	2584
THAIL	2	113	14	1666
INDONE			11	988
MALAYS			13	1635
CHINA			13	30687
TAIWAN			9	1187
8462 21 10				
BIEGEMASCH USW NUM GEST FLACHERZGN				
	STUECK		STUECK	
EINF	140*	4133*	478*	46661*
GEW DT	3008		28956	
LY			5	170
EU	137	3438	358	27562
FRANKR	7	632	111	8588
BELLUX	122	1961	173	7094
NIEDL	1	83	28	6990
ITAL	4	491	32	3480
G BRIT	3	271	3	271
DAENM			8	848
PORTUG			2	236
SCHWED			7	112
FINNL			1	142
SCHWZ	1	97	42	9536
OESTER	2	598	24	6539
POLEN			13	245
SLOWAK			3	178
UNGARN			6	216
USA			1	304
JAPAN			12	1768
AUSF	28*	6226*	337*	72548*
GEW DT	3499		27733	
EU	3	479	66	11884
FRANKR	1	44	7	1345
BELLUX			4	572
NIEDL			20	2112
ITAL	1	243	3	662
G BRIT			20	1743
IRLAND			1	4600
DAENM	1	192	8	813
SPAN			2	203
NORWEG			2	127
SCHWED			2	417
FINNL			1	131
SCHWZ			37	3906
OESTER	2	453	32	5636
LITAU			1	1251
POLEN	3	692	25	6774
TSCHE	1	147	11	1065
UNGARN			4	478
RUSSLD			3	469
USA	14	2144	102	11647
KANADA			3	424
BRASIL			2	1850
KUWAIT			2	360
INDIEN	3	2273	4	2655
MALAYS			2	15084
CHINA			10	5405
SKOREA			9	1136
JAPAN			1	111
TAIWAN			3	1683
8462 21 90				
AND BIEGEMASCH USW NUMER GESTEUERT				
	STUECK		STUECK	
EINF	53*	3752*	339*	29620*
GEW DT	2277		10934	
AUS LG			3	388
EU	28	1420	105	4650
FRANKR			4	373
BELLUX			2	328
NIEDL	7	26	58	428
ITAL	20	1321	34	2829
G BRIT			5	612
NORWEG	2	281	3	356
SCHWED			23	2844
SCHWZ	11	1141	116	11425
OESTER	2	48	37	4763
POLEN	3	82	4	100
SLOWAK	1	48	2	100
SLOWEN			1	160
USA			4	426
JAPAN	5	701	34	4770
AUSF	13*	3491*	185*	32270*
GEW DT	841		9575	
LV			1	11
PY				5
EU	3	1401	24	8727
FRANKR	2	944	9	3523
BELLUX	1	457	2	877
NIEDL			2	409
ITAL			2	695
G BRIT			2	345
DAENM			1	279
PORTUG			2	841
SPAN			4	1758
NORWEG	1	27	2	485
SCHWED			11	1397
SCHWZ	1	18	15	652
OESTER	1	85	8	511
MALTA	2	2	14	191
TUERK			6	529
TSCHE			6	320
UNGARN			9	192
RUSSLD	2	1410	6	4265
KROAT			3	124
S AFR			1	112
USA	1	440	14	8085
KANADA			2	1240
MEXIKO			3	936
SAUDIA			1	125
CHINA			6	2697
SKOREA			2	804
8462 29 10				
AND BIEGEMASCH USW FLACHERZGNBEARB				
	STUECK		STUECK	
EINF	130*	4145*	1771*	31463*
GEW DT	2271		22306	
LV	2	560	8	726
AUS LG	1	82	6	100
EU	7	318	879	9045
FRANKR	2	24	881	873
BELLUX	2	123	22	4803
NIEDL	1	128	8	1068
ITAL	1	13	235	1939
DAENM	1	33	18	100
PORTUG			8	223
SPAN			6	218
SCHWED			87	1130
SCHWZ	17	849	82	5581
OESTER	3	230	24	2345
TUERK	83	324	339	2048
POLEN	9	760	87	1608
TSCHE	1	1	120	269
SLOWAK	9	34	25	291
UNGARN			12	176
USA	20	1606	120	8301
KANADA			3	191
JAPAN	1	23	11	205
TAIWAN			2	164
AUSF	127*	13484*	2082*	128028*
GEW DT	8114		81178	
LV			1	258
PV			3	94
EU	20	1049	279	13663
FRANKR	3	22	59	2377
BELLUX	4	408	36	2082
NIEDL	2	11	48	5226
ITAL	4	20	37	671
G BRIT	2	397	29	1912
DAENM	5	191	54	570
GRIECH			3	527
PORTUG			12	281
NORWEG	1	124	11	332
SCHWED	9	488	108	1114
SCHWZ	10	85	171	3204
OESTER	30	300	757	5038
TUERK			9	2454
POLEN	1	2	31	675
TSCHE	1	3	85	2202
UNGARN	1	4	28	424
W RUSS			43	131
RUSSLD	6	672	46	17209
KASACH	1	330	9	361
USBEK			2	121
SLOWEN	1	15	13	209
KROAT	11	79	31	1248
MAROKK			1	386
LIBYEN			2	116
AEGYPT			14	2074
GHANA			2	145
S AFR	2	4	13	6420
USA	2	3092	28	7375
KANADA			9	3287
MEXIKO	11	3117	32	5349
COSTA			1	349
PANAMA			1	1648
DOM RP			2	385
BRASIL	1	10	26	6532
BOLIV	1	806	1	806
ARGENT			3	1266
IRAN			21	2486
SAUDIA			5	959
JEMEN			20	709
INDIEN	2	200	13	509
THAIL	1	31	28	5205
VIETN			2	664
INDONE			8	5,14
MALAYS			5	2098
SINGAP	4	141	16	537
CHINA	1	1943	37	25497
SKOREA	3	270	16	1557
JAPAN	4	925	21	1618
TAIWAN			8	112

Wichtigste Ursprungs- und Bestimmungs-Laender	DEZEMBER 1994		JAN./DEZ. 1994	
	dt = 100kg	1000 DM	dt = 100kg	1000 DM
8462 29 91				
AND BIEGEMASCH USW HYDRAUL ARBEIT				
	STUECK		STUECK	
EINF	58*	2505*	1023*	21758*
GEW DT	1704		18191	
AUS LG			8	902
EU	38	734	369	8600
FRANKR			8	1858
NIEDL	12	294	104	873
ITAL	21	304	190	4474
G BRIT			4	750
DAENM	2	31	44	294
PORTUG	2	83	9	405
SPAN			7	189
SCHWED	3	273	34	842
FINNL			3	136
SCHWZ	12	1234	49	6173
OESTER	2	182	18	2327
TUERK			48	785
POLEN	1	28	4	117
TSCHE			10	283
SLOWAK			9	336
USA	1	18	67	958
JAPAN			10	614
TAIWAN	1	36	333	222
AUSF	155*	3659*	1743*	48294*
GEW DT	1201		33376	
PY	1	11	3	55
EU	43	392	383	7950
FRANKR	4	102	48	1390
BELLUX	12	11	94	552
NIEDL	1	5	66	1490
ITAL	2	10	14	530
G BRIT	3	31	44	2252
DAENM	19	217	63	1360
GRIECH	1	7	10	157
PORTUG			6	131
NORWEG	6	74	25	318
SCHWED	2	43	12	218
FINNL	7	29	31	412
SCHWZ	3	41	56	905
OESTER	8	2082	105	4543
TUERK	1	16	2	160
ESTLD	3	9	14	100
POLEN	3	21	34	629
TSCHE	51	157	233	1501
UNGARN	1	23	32	495
UKRAIN			5	227
RUSSLD	2	349	72	15941
SLOWEN			3	116
KROAT			17	178
S AFR			6	106
USA			12	821
MEXIKO			7	126
BRASIL			7	248
IRAN			3	243
ISRAEL	1	108	3	178
SAUDIA			8	850
INDIEN	2	1	14	856
THAIL			105	1034
INDONE	1	29	6	300
SINGAP			125	463
PHILIP	1	34	3	394
CHINA	1	90	8	4292
SKOREA	8	43	13	113
JAPAN			29	379
HONGK	1	43	139	193
8462 29 99				
AND BIEGE- ABKANTMASCH USW N NUMER				
	STUECK		STUECK	
EINF	1052*	5505*	5185*	48274*
GEW DT	2340		21452	
EV			2	122
LV	1	10	3	156
AUS LG	1	2	15	375
EU	654	4487	3634	27201
FRANKR	69	410	263	4699
NIEDL	3	55	18	794
ITAL	161	1114	1364	14994
G BRIT	105	73	533	450
DAENM	177	558	1130	3408
SPAN	129	2277	534	2830
NORWEG			2	175
SCHWED	9	69	64	1245
FINNL			4	150
SCHWZ	30	443	393	8096
OESTER	3	340	121	5231
TUERK	14	21	174	467
POLEN	174	66	265	473
TSCHE	122	45	140	178
USA	2	4	67	1565
CHINA	43	20	98	143
NEUSEE			2	126
AUSF	419*	7114*	5402*	69763*
GEW DT	2678		29743	
LV			1	122
PV			8	307
EU	129	761	1573	16514
FRANKR	22	161	275	4267
BELLUX	11	24	265	1776
NIEDL	19	139	318	2161
ITAL	9	126	166	2588
G BRIT	29	34	176	1088
IRLAND	1	18	7	110
DAENM	4	12	120	507
GRIECH	1	7	37	149
PORTUG	18	54	96	401
SPAN	15	188	93	3447
NORWEG	6	269	98	1397
SCHWED	13	112	413	1369
FINNL	1	412	70	596
SCHWZ	16	786	451	3842
OESTER	37	752	723	8099
MALTA	5	89	37	299
TUERK	4	148	25	852
POLEN	4	24	52	1911
TSCHE	3	56	117	1192
SLOWAK	4	66	17	1286
UNGARN	1	12	70	819
RUSSLD	5	746	35	1222
SLOWEN	5	30	43	648
KROAT	3	39	172	887
LIBYEN	4	123	19	343
AEGYPT	4	97	54	3548
S AFR	11	19	70	100
USA	25	508	386	2642
KANADA			27	1272
MEXIKO	2	10	24	358
ECUAD			4	138
PERU			2	747
CHILE	1	50	4	160
ISRAEL	2	11	19	121
SAUDIA			29	1268
KUWAIT			7	278
A EMIR			23	330
INDIEN			12	792
THAIL	1	158	28	2760
INDONE	63	36	192	139
MALAYS	2	150	28	2507
SINGAP	2	206	185	1949
PHILIP			3	232
CHINA			12	4263
SKOREA			57	2243
JAPAN	1	726	22	937
TAIWAN			32	263
AUSTRL	4	530	42	950
8462 31 10				
SCHEREN NUMER GESTEU METFLACHERZGN				
	STUECK		STUECK	
EINF	8*	612*	65*	5336*
GEW DT	316		3554	
AUS LG			2	67
EU	3	227	43	2601
FRANKR			16	850
BELLUX	3	227	16	963
ITAL			4	486
G BRIT			4	201
SCHWZ	2	385	6	641
OESTER			7	475
USA			1	313
JAPAN			6	1239
AUSF	8*	2570*	101*	37587*
GEW DT	609		12131	
EU	2	990	24	16308
FRANKR			2	875
BELLUX			2	3642
NIEDL	1	82	10	1414
ITAL	1	928	2	970
G BRIT			6	8552
DAENM			1	381
PORTUG			1	574
SCHWED	1	70	2	393
SCHWZ			14	1296
OESTER	1	790	6	1788
POLEN			4	1602
TSCHE			6	301
SLOWAK			1	336
UNGARN			2	1366
UKRAIN			1	1079
RUSSLD	2	155	4	368
AEGYPT			4	144
ELFBK			1	2716
USA			4	2317
MEXIKO			2	341
GUATEM			3	1466
COSTA			1	355
BRASIL			1	594
SYRIEN			1	239
IRAN			1	985
ISRAEL			1	387
CHINA	1	70	7	1296
TAIWAN			2	614
NEUSEE	1	495	2	990
8462 31 90				
SCHEREN NUMER GEST F AND MET-ERZGN				
	STUECK		STUECK	
EINF	10*	413*	61*	1384*
GEW DT	100		667	
EU	8	59	46	252
BELLUX			1	100
DAENM	6	19	43	112
SCHWZ	1	238	9	785
OESTER	1	118	3	208
TSCHE			3	139
AUSF	1*	133*	27*	1712*
GEW DT	10		1783	
EU			8	651
FRANKR			2	129
ITAL			2	194
G BRIT			2	241
OESTER			1	213
TSCHE	1	133	4	345
USA			1	173
CHINA			2	123
8462 39 10				
AND SCHEREN F METALLFLACHERZEUGNIS				
	STUECK		STUECK	
EINF	2275*	1231*	4399*	10442*
GEW DT	1593		12098	
AUS LG			1	6
EU	2227	897	3735	4624
BELLUX	4	166	37	1397
ITAL	2	13	15	1154
DAENM			9	722
PORTUG			6	256
SPAN	2220	402	3662	1007
SCHWZ	5	270	29	1744
OESTER	2	19	35	184
TUERK	30	306	485	2093
TSCHE			75	749
SLOWAK	7	20	25	187
UNGARN	3	8	12	168
RUMAEN			9	159
USA			16	440
AUSF	898*	2910*	9663*	28608*
GEW DT	1613		23605	
EU	113	296	1312	4645
FRANKR	9	96	320	779
BELLUX	17	27	167	137
NIEDL	72	168	387	1316
ITAL			264	634
G BRIT			27	588
DAENM	10	4	46	127
SPAN			8	969
SCHWED	3	84	21	205
SCHWZ	2	190	174	2093
OESTER	4	114	187	995
TUERK			9	1737
POLEN			11	182
TSCHE	2	42	38	1506
UNGARN			20	192
RUSSLD	2	1345	24	4490
KROAT	2	7	24	208
LIBYEN			10	107
AEGYPT	2	8	15	800
BURUND			1	155
USA	1	6	94	1930
BRASIL	1	305	3	930
ARGENT			1	557
SAUDIA	75	25	2299	989
BAHRAI	60	19	145	538
KATAR			192	118
A EMIR	191	85	822	427
THAIL	97	28	1583	493
YIETN			1	292
MALAYS	91	23	119	566
SINGAP	2	167	120	1826
PHILIP			666	323
CHINA			5	484
AUSTRL	69	30	262	376
8462 39 91				
AND SCHEREN HYDR ARB AND MET-ERZGN				
	STUECK		STUECK	
EINF	42*	803*	795*	8906*
GEW DT	1464		10788	
AUS LG			3	129
EU	22	423	195	4864
FRANKR	1	1	11	852
NIEDL	1	86	5	197
ITAL	8	131	31	2457
PORTUG	2	88	7	223
SPAN	10	117	113	1342
SCHWZ	2	28	16	1083
OESTER			123	281
TUERK			6	132
POLEN	1	6	8	169
SLOWAK	2	63	10	319
UNGARN	3	97	24	820
RUMAEN	6	110	27	568
USA			29	134
JAPAN			328	560
AUSF	30*	1281*	575*	17194*
GEW DT	1687		13047	
EU	7	148	218	5478
FRANKR	4	98	49	1209
BELLUX	1	25	31	1391
NIEDL	1	20	47	821
G BRIT	1	5	71	1758
DAENM			13	188
SCHWED			12	139
FINNL			5	300
SCHWZ	2	37	27	2058
OESTER	1	26	78	744
TUERK	2	99	5	1248
POLEN	1	120	14	426
TSCHE	2	33	17	535
SLOWAK	2	276	7	390
UNGARN			6	619
RUSSLD			6	369
NIGERI			1	108
USA	4	330	55	2418
KANADA	1	62	4	226
ARGENT			3	133

Wichtigste Ursprungs- und Bestimmungs-Laender	DEZEMBER 1994 dt = 100kg	DEZEMBER 1994 1000 DM	JAN./DEZ. 1994 dt = 100kg	JAN./DEZ. 1994 1000 DM
LIBAN			3	110
ISRAEL			2	117
A EMIR			4	134
INDIEN	1	126	5	331
CHINA			2	154
JAPAN			11	127
AUSTRL			6	190
8462 39 99				
AND SCHEREN F AND METALLERZEUGNIS				
	STUECK		STUECK	
EINF	132*	927*	2279*	7382*
GEW DT	826		5480	
LV			1	11
EU	118	485	2101	2971
BELLUX	89	236	136	587
NIEDL	2	37	13	114
ITAL			7	415
G BRIT	4	37	16	172
DAENM	23	176	149	1314
SPAN			1779	366
SCHWED			5	486
SCHWZ	5	293	57	2055
OESTER			13	354
TSCHE			12	316
SLOWAK			6	292
SLOWEN	4	97	7	128
AUSF	118*	337*	4419*	9826*
GEW DT	502		9002	
PV			1	13
EU	96	32	1821	2120
FRANKR	14	6	240	127
BELLUX	8	2	304	221
NIEDL	11	5	330	128
ITAL	28	6	241	237
SPAN			4	1206
NORWEG	1	13	9	114
SCHWED	1	12	121	202
SCHWZ			148	2020
OESTER	8	77	330	940
TSCHE	1	7	21	384
UNGARN	2	37	7	120
RUSSLD	2	8	11	134
USA			20	506
VENEZU			1	172
ISRAEL			2	119
A EMIR			443	197
INDIEN			6	191
THAIL			6	588
MALAYS	1	63	502	230
SINGAP			177	156
TAIWAN			24	101
HONGK			81	149
8462 41 10				
LOCHSTANZ USW NUM GEST METFLACHERZ				
	STUECK		STUECK	
EINF	51*	6078*	524*	25652*
GEW DT	4822		27797	
LV			2	275
AUS LG	3	1567	7	2715
EU	39	1944	477	11667
FRANKR	37	990	466	8135
BELLUX			8	2488
ITAL	1	861	1	861
FINNL	2	311	9	2986
SCHWZ	3	620	10	2415
OESTER			3	229
USA	1	372	3	647
KANADA			1	252
JAPAN	6	2431	21	7456
AUSF	38*	17953*	369*	150349*
GEW DT	3816		41603	
LV	1	220	1	220
EU	13	6213	114	44648
FRANKR	1	549	28	10277
BELLUX	1	327	3	1318
NIEDL	1	181	10	2142
ITAL	5	3380	32	14887
G BRIT	2	709	22	9446
IRLAND			3	1630
SPAN	3	1127	16	6382
NORWEG	1	220	4	1686
SCHWED	1	687	4	2713
FINNL			4	888
SCHWZ			21	4702
OESTER	1	473	17	6477
TUERK			4	5150
POLEN	1	381	5	1802
TSCHE	1	542	10	2286
SLOWAK	1	130	1	130
UNGARN			3	163
BULGAR			1	341
RUSSLD			5	3044
SLOWEN			1	265
AEGYPT			2	823
S AFR	1	40	3	1061
USA	6	2052	55	21254
MEXIKO			8	614
KOLUMB	1	464	2	912
BRASIL			3	1178
ARGENT			6	1963
IRAN			2	417
ISRAEL			4	3647
SAUDIA			1	1252
KUWAIT			2	1446
A EMIR	2	1613	2	1613
INDIEN			2	1186
THAIL			4	1584
INDONE			2	844
MALAYS	2	688	4	1091
SINGAP	1	357	4	944
CHINA	1	1288	13	11334
SKOREA	2	998	6	3431
JAPAN	1	538	9	8761
TAIWAN			13	8063
AUSTRL	2	1309	4	2187
NEUSEE			1	470
8462 41 90				
LOCHSTANZ USW NUM GEST AND MET-ERZ				
	STUECK		STUECK	
EINF	11*	1286*	65*	10192*
GEW DT	292		1806	
LV			1	171
PV			2	5
EU	8	38	32	630
FRANKR			7	576
G BRIT	1	19	18	235
SCHWZ	2	1177	26	8018
OESTER	1	71	4	1072
JAPAN			1	258
AUSF	1*	30*	43*	16337*
GEW DT	10		4902	
EU			9	2477
FRANKR			2	149
NIEDL			4	1525
ITAL			2	613
G BRIT			1	190
SCHWZ			2	443
TUERK			3	1997
TSCHE			1	120
BULGAR			1	116
USA			2	1165
BRASIL			1	842
MALAYS			1	510
CHINA			3	3094
SKOREA			7	5375
8462 49 10				
AND LOCHSTANZ USW F METFLACHERZGN				
	STUECK		STUECK	
EINF	142*	1880*	584*	10362*
GEW DT	837		5766	
LV	1	128	8	351
EU	134	326	444	1963
FRANKR	1	254	7	336
NIEDL			5	121
G BRIT	1	15	10	625
DAENM			10	352
SPAN	130	34	391	387
SCHWZ	2	916	45	5432
OESTER	2	148	7	666
TUERK			13	118
POLEN			22	172
SLOWAK			3	104
USA			17	551
KANADA			3	962
JAPAN	3	188	6	210
AUSF	133*	2115*	1216*	30779*
GEW DT	1391		11414	
EU	42	380	398	5496
FRANKR	6	88	70	2820
NIEDL	3	7	153	741
ITAL	7	201	47	756
G BRIT	3	9	21	404
PORTUG	1	9	10	141
SPAN	15	45	26	476
NORWEG	1	14	13	298
SCHWED	1	7	20	103
FINNL			4	222
SCHWZ	5	150	85	1579
OESTER	3	153	100	1842
POLEN	1	393	22	1989
TSCHE	1	6	29	1083
UNGARN			11	195
KROAT	1	1	6	232
TUNES			5	241
S AFR			7	249
USA	21	210	73	3456
KANADA			8	139
KOLUMB	1	10	8	325
BRASIL			3	741
SYRIEN			4	1120
IRAN			3	2807
ISRAEL	1	60	95	132
INDIEN	11	153	62	454
MALAYS	9	221	45	3384
SINGAP	8	46	78	368
CHINA	1	135	9	3140
TAIWAN	16	133	44	426
8462 49 90				
AND LOCHSTANZ USW F AND MET-ERZGN				
	STUECK		STUECK	
EINF	105*	3272*	872*	24831*
GEW DT	995		9584	
LV			3	348
AUS LG			1	140
EU	86	1087	688	8678
FRANKR			8	814
BELLUX			29	134
NIEDL			11	465
ITAL	50	677	496	4861
G BRIT			15	182
DAENM			16	563
SPAN	38	380	111	1630
SCHWED			22	562
SCHWZ	9	2036	60	11978
OESTER	6	38	19	1776
TSCHE			31	491
SLOWAK			3	348
S AFR	1	114	1	114
USA	1	30	20	231
JAPAN			21	544
AUSF	118*	3799*	1478*	27466*
GEW DT	1444		16649	
EV			23	18
PV	3	114	9	251
EU	62	1231	688	7705
FRANKR	13	908	163	2973
BELLUX	5	214	52	719
NIEDL	16	39	288	1366
ITAL	2	2	28	697
G BRIT	2	5	50	604
IRLAND			19	181
DAENM	3	27	24	109
SPAN	2	12	33	973
NORWEG			10	200
SCHWED			20	466
FINNL	2	122	12	521
SCHWZ	8	191	153	2380
OESTER	7	176	117	5935
TUERK			3	101
POLEN	1	40	66	1171
TSCHE	2	34	64	805
SLOWAK	3	114	18	380
UNGARN			20	699
RUMAEN			5	102
RUSSLD			3	534
TUNES	12	474	13	482
S AFR	1	165	6	258
USA	2	65	88	2292
ISRAEL			11	108
INDIEN	5	61	13	247
THAIL			11	148
INDONE			27	120
SINGAP			8	397
PHILIP			1	100
CHINA	1	990	9	1422
SKOREA			2	123
HONGK			6	182
AUSTRL	2	31	17	265
8462 91 10				
HYDR PRESSEN Z FORM MET-PULVER USW				
	STUECK		STUECK	
EINF	5*	91*	40*	3682*
GEW DT	87		1468	
EU	5	91	34	1548
ITAL	5	91	29	1258
G BRIT			1	225
SCHWED			1	383
SCHWZ			1	1574
TSCHE			2	146
AUSF	5*	1131*	92*	21212*
GEW DT	545		4968	
EU	1	185	19	3178
FRANKR			1	224
BELLUX			1	200
ITAL	1	185	8	838
IRLAND			1	332
PORTUG			2	880
SPAN			1	653
SCHWED	1	250	1	250
SCHWZ			9	231
OESTER			3	214
TUERK			2	323
POLEN			5	282
TSCHE			1	745
W RUSS			2	338
RUSSLD			11	5312
S AFR			4	537
USA	1	693	10	6142
KOLUMB			1	130
ISRAEL			1	641
INDIEN			2	721
CHINA			2	399
NKOREA			3	107
SKOREA			5	1135
HONGK			4	475
8462 91 90				
AND HYDR PRESS NUMER GEST F METBEA				
	STUECK		STUECK	
EINF	7*	1185*	41*	10432*
GEW DT	427		3417	
AUS LG			1	671
EU			4	2413
ITAL			1	1860

Wichtigste Ursprungs- und Bestimmungs-Laender	DEZEMBER 1994 dt	DEZEMBER 1994 1000 DM	JAN./DEZ. 1994 dt	JAN./DEZ. 1994 1000 DM
	dt = 100kg	1000 DM	dt = 100kg	1000 DM
G BRIT			3	553
SCHWED			2	722
SCHWZ			7	4326
OESTER	7	1186	27	2607
SLOWEN			1	464
AUSF	3*	3169*	120*	42195*
GEW DT	994		18629	
EU			39	7244
FRANKR			9	994
NIEDL			6	851
ITAL			4	1110
G BRIT			19	4147
SPAN			1	142
NORWEG	1	90	6	520
SCHWED			14	900
SCHWZ			9	1672
OESTER			8	2334
TUERK			2	1900
POLEN			1	482
TSCHE			2	216
UNGARN			1	120
GHANA			1	118
USA			10	3164
KANADA			3	3717
MEXIKO			3	280
BRASIL			2	1311
IRAN			1	202
SAUDIA			1	4554
INDIEN			5	200
MALAYS	1	696	4	2786
CHINA			1	1111
SKOREA			1	230
JAPAN	1	2383	5	9076
8462 91 91				
AND HYDR PRESS F NIETE BOLZEN USW				
	STUECK		STUECK	
EINF	2*	1481*	33*	2672*
GEW DT	648		1651	
EU			24	69
USA	1	1375	1	1375
SKOREA			1	278
JAPAN	1	106	6	926
AUSF	4*	130*	67*	1312*
GEW DT	66		2008	
PV	1	107	2	223
EU	3	23	26	411
ITAL			11	278
SCHWZ			8	353
TAIWAN	1	107	3	229
8462 91 99				
AND HYDR PRESSEN F METALLBEARBEITG				
	STUECK		STUECK	
EINF	95*	1196*	1140*	16948*
GEW DT	816		13312	
LV			1	627
PV			3	10
AUS LG			5	201
EU	32	158	539	3464
BELLUX			27	342
NIEDL			16	798
ITAL	26	64	238	1521
G BRIT			10	126
DAENM	3	54	243	626
SCHWED	16	347	149	3319
FINNL	9	89	33	455
SCHWZ	3	38	61	1525
OESTER	6	414	78	4802
TUERK	2	11	38	410
TSCHE			5	135
USA	1	13	126	2127
TAIWAN	4	53	27	192
AUSF	210*	17823*	3521*	107007*
GEW DT	15544		97276	
EV				823
LV			6	8
PV			5	127
EU	113	1545	1344	11722
FRANKR	18	112	400	3033
BELLUX	6	18	82	626
NIEDL	9	981	98	4688
ITAL	7	112	103	563
G BRIT	80	74	561	1026
DAENM	8	211	53	693
GRIECH			7	241
PORTUG	2	16	6	540
SPAN	13	21	38	226
SCHWED			40	1081
SCHWZ	18	413	115	2910
OESTER	10	988	118	4604
POLEN	3	50	37	496
TSCHE	6	21	87	3748
SLOWAK			17	220
UNGARN	5	12	26	2093
RUMAEN			6	334
RUSSLD	2	84	29	11893
SLOWEN	1	12	8	148
KROAT	2	19	22	419
ALGER			3	196
TUNES	2	12	7	111
AEGYPT	1	2	35	1260
USA	10	6499	771	19623
MEXIKO			10	251
ECUAD			3	110
BRASIL	7	1521	13	2190
CHILE			7	127
ARGENT	1	10	5	260
IRAN			3	280
SAUDIA			9	3006
A EMIR	4	720	6	731
INDIEN	1	9	21	7933
THAIL	1	426	10	703
INDONE	1	18	9	1070
MALAYS			16	571
BRUNEI			1	1034
SINGAP	4	21	206	1365
CHINA	2	14	15	2426
SKOREA	6	5097	40	20744
JAPAN			327	839
TAIWAN			36	605
HONGK	1	9	32	766
AUSTRL	1	243	12	379
8462 99 10				
AND PRESSEN Z FORM V METPULVER USW				
	STUECK		STUECK	
EINF	2*	143*	23*	2213*
GEW DT	106		888	
LV			1	448
AUS LG			1	3
EU			6	730
ITAL			2	129
G BRIT			1	500
DAENM			2	100
SCHWED			1	391
SCHWZ			2	278
OESTER	1	14	10	220
POLEN	1	129	1	129
MALAYS			1	448
AUSF	10*	1337*	82*	12907*
GEW DT	1050		4963	
LV			5	244
EU	3	140	19	3440
FRANKR			2	168
ITAL	3	140	6	753
G BRIT			4	1878
SPAN			1	497
SCHWED			4	285
SCHWZ			3	1156
TSCHE	1	51	2	143
UNGARN			3	151
SLOWEN			2	400
USA	1	433	20	4988
INDIEN			6	1170
CHINA	3	455	3	455
HONGK	2	258	5	528
8462 99 80				
AND PRESSEN F METBEARB NUMER GEST				
	STUECK		STUECK	
EINF	1*	1991*	9*	3051*
GEW DT	272		564	
EV			1	4
EU			5	796
ITAL			1	255
DAENM			2	416
SCHWED			2	260
SCHWZ	1	1991	1	1991
AUSF	*	*	4*	1648*
GEW DT			523	
SCHWZ			2	902
USA			1	148
INDIEN			1	598
8462 99 91				
AND PRESSEN F NIETE BOLZ SCHRAUBEN				
	STUECK		STUECK	
EINF	1*	23*	34*	4292*
GEW DT	197		3945	
EU			25	2319
FRANKR			7	680
ITAL			16	1572
SCHWZ			2	567
USA	1	23	4	330
JAPAN			2	1046
AUSF	6*	468*	165*	9543*
GEW DT	197		5978	
PV			4	56
EU			51	4135
FRANKR			10	1450
BELLUX			2	287
ITAL			14	1343
G BRIT			18	723
DAENM			2	134
SPAN			3	171
SCHWZ			10	3165
TUERK	1	166	2	171
KASACH				757
SLOWEN	2	191	11	327
AEGYPT			58	150
GHANA			6	136
USA			2	162
8462 99 99				
AND PRESSEN F METALLBEARBEITUNG				
	STUECK		STUECK	
EINF	115*	4064*	2498*	23078*
GEW DT	2057		14758	
EV			3	21
LV	1	58	15	225
PV	2	73	4	98
AUS LG			1262	44
EU	62	1815	241	8883
FRANKR	1	5	52	2053
BELLUX	5	45	11	522
NIEDL	4	503	25	1167
ITAL	21	736	98	3242
G BRIT	31	526	35	1824
NORWEG			3	222
SCHWED	7	604	51	2033
FINNL	5	11	7	914
SCHWZ	16	1371	152	3721
OESTER	8	24	306	4634
TUERK	9	108	20	146
POLEN			5	228
TSCHE	3	9	38	642
SLOWEN	2	76	91	209
USA	1	26	100	366
ISRAEL			2	499
JAPAN			175	257
TAIWAN			1262	142
AUSF	257*	10983*	2944*	261563*
GEW DT	4429		135118	
LV			1	29
PV			13	421
EU	100	3368	781	111761
FRANKR	20	153	229	48710
BELLUX	17	857	97	3228
NIEDL	9	320	109	8598
ITAL	17	558	98	39178
G BRIT	12	594	127	7093
IRLAND	2	2	15	141
DAENM	16	45	51	599
PORTUG	1	600	19	1272
SPAN	6	238	23	2881
SCHWED	4	8	25	800
FINNL	2	24	10	1035
SCHWZ	69	180	366	6101
OESTER	18	293	185	5257
TUERK			31	416
POLEN	1	149	46	1793
TSCHE	10	191	184	3414
SLOWAK	5	28	46	488
UNGARN	2	12	54	1593
RUMAEN			48	730
UKRAIN			7	2369
RUSSLD			68	26813
KASACH	1	344	3	360
USBEK			3	2718
SLOWEN	1	2	19	840
KROAT	2	6	27	783
TUNES			162	488
AEGYPT			73	394
GHANA			2	101
S AFR	1	10	8	163
USA	20	764	168	6723
KANADA			3	148
MEXIKO	1	387	45	995
KOLUMB	1	47	5	394
BRASIL			26	1483
CHILE			10	611
IRAN			6	912
ISRAEL	1	143	9	340
SAUDIA	1	1255	25	2575
A EMIR	6	307	10	373
PAKIST			6	208
INDIEN	1	76	41	46785
THAIL			8	107
MALAYS	3	433	32	2438
SINGAP			30	984
CHINA	2	1517	50	16742
SKOREA	2	505	18	7841
JAPAN			179	118
TAIWAN	1	869	9	2326
HONGK	1	20	38	429
8463 10 10				
DRAHTZIEHMASCHINEN				
	STUECK		STUECK	
EINF	10*	998*	57*	4166*
GEW DT	508		3671	
EU			10	1371
BELLUX			2	301
ITAL			7	877
G BRIT			1	193
SCHWZ	1	252	5	427
POLEN			5	193
RUSSLD			1	138
USA	1	23	8	207
BRASIL			10	698
JAPAN	3	711	4	926
AUSF	56*	21529*	576*	150748*
GEW DT	6491		51492	
LV			8	9

Wichtigste Ursprungs- und Bestimmungs-Laender	DEZEMBER 1994		JAN./DEZ. 1994	
	dt = 100kg	1000 DM	dt = 100kg	1000 DM
EU	8	1707	65	9133
FRANKR			32	746
BELLUX	1	145	6	1243
ITAL			27	3161
G BRIT			8	1636
GRIECH	7	1552	10	2195
SPAN			2	152
SCHWED			1	270
FINNL			1	745
SCHWZ			44	5169
OESTER	2	552	24	3774
TUERK	5	3989	14	7284
ESTLD			16	352
LETTLD			1	367
POLEN	1	8	11	3219
TSCHE	4	1037	11	3039
SLOWAK			1	260
UNGARN			2	126
UKRAIN			43	9586
RUSSLD			5	1483
MAROKK			3	3031
TUNES			1	1922
AEGYPT	1	713	22	974
TANSAN			6	869
S AFR	3	12	12	1078
USA	3	2296	46	18232
MEXIKO	1	190	11	5606
GUATEM	4	826	6	1421
KOLUMB			9	4711
ECUAD			7	790
PERU			1	413
BRASIL			1	320
ARGENT			1	936
SYRIEN			1	102
IRAN			7	1732
ISRAEL	1	1194	3	1417
SAUDIA			3	887
OMAN			1	780
INDIEN			11	498
THAIL	3	2397	31	9420
INDONE	1	700	4	1179
MALAYS	1	111	47	11905
SINGAP			4	953
PHILIP	5	1803	6	2333
CHINA	5	1858	15	5830
SKOREA	7	1826	26	10404
JAPAN			5	3188
TAIWAN	1	310	14	10195
AUSTRL			6	4001

8463 10 90

AND ZIEHBAENKE F STANGEN ROHRE USW

	STUECK		STUECK	
EINF	12*	727*	76*	2563*
GEW DT	401		3098	
LV			1	3
PV			1	115
EU	7	110	50	951
FRANKR	5	57	22	243
ITAL	1	53	23	493
SPAN			4	210
NORWEG			2	301
SCHWZ	2	510	5	748
TSCHE			6	257
USA			3	124
AUSF	29*	7278*	156*	48418*
GEW DT	2086		15321	
EU	3	247	29	5902
FRANKR	3	247	9	2183
BELLUX			2	291
ITAL			9	2273
G BRIT			2	718
SPAN			2	4362
SCHWZ			6	724
OESTER	6	67	29	378
TUERK			6	124
LITAU			6	106
POLEN	10	28	13	908
TSCHE			3	173
UNGARN			7	157
W RUSS			1	460
RUSSLD			3	224
AEGYPT			2	155
USA	6	6274	14	15803
MEXIKO			2	2141
PERU			1	246
INDIEN			4	410
THAIL			6	654
INDONE			4	172
SINGAP			2	286
CHINA			2	458
SKOREA			12	13718
JAPAN			1	116
TAIWAN	1	600	1	600
HONGK			1	652

8463 20 00

GEWINDEWALZ- OD GEWINDEROLLMASCH

	STUECK		STUECK	
EINF	7*	719*	49*	4013*
GEW DT	188		1374	
LV			1	5
AUS LG			1	3
EU	2	178	18	1063
NIEDL	1	156	1	156
ITAL			6	520
G BRIT			9	349
SCHWZ	1	371	6	1434
OESTER			1	279
POLEN	4	170	16	671
USA			2	216
SINGAP			1	115
AUSF	39*	3937*	206*	19586*
GEW DT	1266		6763	
PV			1	1
EU	3	636	24	1652
FRANKR	1	92	5	388
ITAL			7	372
G BRIT	1	137	6	482
DAENM	1	307	2	323
NORWEG	1	109	1	109
SCHWED	1	246	3	454
FINNL			1	165
SCHWZ	1	68	4	268
TUERK	1	141	14	352
TSCHE	11	98	39	1868
W RUSS			2	160
RUSSLD			6	995
AEGYPT	5	82	6	100
USA	8	1255	53	7506
MEXIKO	1	396	2	488
INDIEN			1	211
THAIL	3	536	6	818
MALAYS	1	263	2	278
CHINA			5	1507
SKOREA			3	627
JAPAN			3	1219
TAIWAN	1	179	4	199
AUSTRL			2	295

8463 30 00

AND BE- VERARBMASCH F METALLDRAHT

	STUECK		STUECK	
EINF	32*	4031*	527*	31042*
GEW DT	950		7731	
EY			1	25
LV	2	65	8	312
PV			3	126
AUS LG		39	62	813
EU	12	256	186	5439
FRANKR	6	83	69	1186
BELLUX			17	840
NIEDL	2	120	4	182
ITAL	2	53	56	2043
G BRIT			10	1010
PORTUG			1	120
SCHWED	1	85	63	601
SCHWZ	10	3011	57	10827
OESTER	1	232	26	3129
SLOWAK	2	200	38	376
UNGARN			5	132
USA	1	93	35	1321
BRASIL			7	542
JAPAN	1	9	107	7445
TAIWAN	1	31	10	621
AUSF	234*	21911*	1722*	118846*
GEW DT	3779		39006	
LV	1	68	1	68
PV			8	81
EU	45	1424	834	38382
FRANKR	1	201	104	4669
BELLUX	2	5	65	6436
NIEDL	2	84	19	2985
ITAL	4	578	152	11633
G BRIT	29	225	418	7437
IRLAND			3	151
DAENM	1	168	5	2159
GRIECH	2	65	35	1794
PORTUG	2	12	12	519
SPAN	2	96	19	597
SCHWED	9	1999	62	4066
FINNL	1	331	3	368
SCHWZ	2	241	32	2532
OESTER			23	831
TUERK			15	662
ESTLD			1	129
POLEN	4	10	32	250
TSCHE	1	31	41	1024
SLOWAK	2	51	27	856
UNGARN	7	154	26	751
UKRAIN			6	221
RUSSLD	2	316	8	1518
KASACH			3	258
KROAT	3	162	9	276
B HERZ	1	298	1	296
TUNES			7	101
AEGYPT	11	632	24	1193
GHANA	2	41	5	167
BOTSU			1	178
USA	35	4710	129	23566
KANADA			7	1204
MEXIKO	14	261	45	894
GUATEM	1	335	1	335
COSTA	3	797	3	797
DOM RP			4	333
KOLUMB	4	607	20	1138
VENEZU			1	150
ECUAD			2	149
BRASIL			12	1765
CHILE			3	619
BOLIV	3	1046	3	1046
SYRIEN			10	1852
IRAN			16	852
ISRAEL			2	130
JORDAN			1	130
SAUDIA	1	20	3	639
BAHRAI	2	108	2	108
INDIEN			28	855
THAIL	3	234	19	817
INDONE			13	755
MALAYS	62	3282	81	5361
SINGAP			58	622
CHINA	1	148	20	2425
SKOREA	1	224	16	8266
JAPAN	2	711	12	2264
TAIWAN			6	473
HONGK			11	1508
AUSTRL	6	3492	15	4182
NEUSEE	2	134	5	426

8463 90 10

AND BE- VERARBEITMA MET-FLACHERZGN

	STUECK		STUECK	
EINF	55*	488*	352*	10242*
GEW DT	204		2926	
LV	1	7	4	10
AUS LG			34	71
EU	43	190	156	1598
NIEDL			5	181
ITAL	42	117	127	883
G BRIT	1	73	9	455
NORWEG			2	561
SCHWED			2	178
SCHWZ	2	31	66	5080
OESTER	5	237	33	2144
SLOWEN			21	240
USA	4	23	63	280
AUSF	74*	8544*	635*	57844*
GEW DT	1200		10514	
LV			3	177
PV	1	100	1	100
EU	42	615	176	4875
FRANKR	5	326	14	813
BELLUX			27	357
NIEDL	1	175	24	2624
ITAL	36	84	61	726
DAENM		20	38	208
NORWEG	5	786	11	774
SCHWED			7	129
SCHWZ	4	208	93	1085
OESTER	6	350	89	3313
TUERK	1	10	10	1838
LETTLD			2	726
LITAU			6	182
POLEN	1	9	8	136
TSCHE			20	947
UNGARN			22	208
W RUSS			3	1300
RUSSLD			7	3090
KASACH			12	383
SLOWEN			5	103
KROAT			3	964
AEGYPT	1	70	3	255
S AFR			2	370
USA	5	2252	23	7899
KANADA	1	1010	3	3205
MEXIKO			25	323
GUATEM			2	608
BRASIL			7	10484
CHILE			5	991
IRAN			3	200
JEMEN			3	213
PAKIST			5	400
INDIEN	1	15	20	472
THAIL			10	913
MALAYS			3	325
SINGAP	3	149	5	206
CHINA			24	7584
SKOREA			12	2396
HONGK			2	212
NEUSEE			5	724

8463 90 90

AND MET-BE- VERARBEITMASCH SPANLOS

	STUECK		STUECK	
EINF	76*	2228*	1130*	23768*
GEW DT	620		8435	
LV	2	85	7	340
PV	1	12	3	19
AUS LG			2	828
EU	22	472	436	7081
FRANKR	10	154	22	278
BELLUX			119	1322
ITAL	11	280	91	2393
G BRIT	1	38	64	362
IRLAND			21	334
DAENM			43	1968
SPAN			65	389
NORWEG			3	474
SCHWED	3	34	28	916
SCHWZ	16	767	284	8084
OESTER	6	448	53	4019
TUERK			18	434
TSCHE	1	12	9	116
SLOWAK			2	186
UNGARN			4	135
USA	1	50	116	943
MALAYS	2	189	2	189
CHINA	1	186	6	343
JAPAN	2	19	44	139
TAIWAN			61	486
AUSF	127*	17201*	1717*	174485*
GEW DT	3013		27446	

Wichtigste Ursprungs- und Bestimmungs-Laender	DEZEMBER 1994		JAN./DEZ. 1994	
	dt = 100kg	1000 DM	dt = 100kg	1000 DM
LY	2	102	4	155
EU	29	8259	501	61329
FRANKR	4	5378	71	21439
BELLUX	1	1	72	4553
NIEDL	6	673	35	1207
ITAL	5	1139	149	20958
G BRIT	6	174	76	4218
IRLAND			2	339
DAENM	3	29	24	236
PORTUG	2	850	20	7305
SPAN	2	15	45	1057
NORWEG	2	598	10	532
SCHWED	3	16	38	1047
FINNL			8	107
SCHWZ	22	1165	98	3509
OESTER	11	504	97	10051
MALTA			5	103
TUERK			32	2341
POLEN	10	418	52	1357
TSCHE	18	1417	198	7431
SLOWAK			9	184
UNGARN	1	13	53	1546
W RUSS		2	8	111
RUSSLD	5	131	25	15782
KASACH			2	160
USBEK			3	894
SLOWEN	6	113	25	886
KROAT	1	312	15	701
TUNES			10	104
AEGYPT			7	566
TANSAN	1	320	1	320
S AFR			18	682
USA	4	929	153	22533
KANADA	2	1902	20	10540
MEXIKO			47	3887
COSTA			1	1960
PERU			3	151
BRASIL	1	40	12	867
CHILE			7	100
ARGENT			4	651
SYRIEN			1	500
IRAN			3	182
ISRAEL			15	294
JORDAN			25	981
A EMIR			5	282
INDIEN	1	6	22	726
THAIL			2	271
VIETN			2	681
MALAYS			15	761
BRUNEI			1	230
SINGAP			14	318
CHINA	3	756	36	8625
SKOREA	2	215	15	3112
JAPAN			9	2836
TAIWAN			11	2122
HONGK			4	911
AUSTRL	1	46	37	722
NEUSEE			1	199
8464 10 00				
SAEGEMA F STEINE AND MINERAL STOFF				
	STUECK		STUECK	
EINF	2624*	2670*	40864*	24877*
GEW DT	1007		13810	
LV			4	71
PV			10	2
AUS LG			1	10
EU	1567	864	37399	12169
NIEDL			42	382
ITAL	1567	864	37296	11520
DAENM			1	155
NORWEG			16	218
SCHWED			27	134
FINNL			20	395
SCHWZ	16	1235	209	5440
OESTER	10	53	102	1005
TSCHE	6	9	51	247
SLOWAK	1	201	2	202
USA	4	17	94	436
ISRAEL	1	163	2	271
CHINA	1017	108	2460	291
JAPAN	2	20	159	3924
AUSF	115*	2291*	2615*	22362*
GEW DT	598		8803	
LV			1	21
PV			5	5
EU	46	1020	1028	6837
FRANKR	6	399	98	1978
BELLUX	8	92	450	1126
NIEDL	8	12	93	1117
ITAL	11	73	61	502
G BRIT	2	237	158	1003
DAENM	2	4	109	470
PORTUG	2	182	16	303
SPAN	7	21	19	324
NORWEG	2	314	15	508
SCHWED			8	296
SCHWZ	15	95	215	1622
OESTER	16	603	792	5194
POLEN	6	19	98	249
TSCHE	5	42	100	742
UNGARN	2	2	57	190
UKRAIN			8	161
RUSSLD		3	62	950
ASERB			1	133
SLOWEN	2	16	8	141
KROAT			9	612
USA	1	18	15	170
KANADA			2	101
BRASIL			3	441
KUWAIT			5	101
INDIEN			7	1114
MALAYS			6	989
SINGAP			2	368
SKOREA			12	211
AUSTRL			12	225
NEUSEE			1	102
8464 20 11				
SCHLEIF- POLIERMASCH F OPT GLAESER				
	STUECK		STUECK	
EINF	191*	2130*	1718*	14769*
GEW DT	139		1172	
LV			4	77
PV	1	20	3	48
EU	66	435	732	5914
FRANKR	48	228	400	2280
ITAL	1	17	13	125
G BRIT			4	212
SPAN	16	189	310	3248
SCHWZ	20	810	187	4668
POLEN			85	389
USA			38	726
JAPAN	95	1072	681	2803
AUSF	341*	10854*	2428*	52181*
GEW DT	830		4190	
EV			8	54
PV	1	8	29	660
EU	5	409	650	12043
FRANKR	1	186	159	3930
BELLUX			36	360
NIEDL			59	1170
ITAL			251	2882
G BRIT			68	2260
DAENM	1	31	46	353
GRIECH			14	168
PORTUG	1	4	8	403
SPAN	2	188	10	519
NORWEG	4	100	16	281
SCHWZ	14	883	61	1829
OESTER	4	187	59	1236
TUERK	4	50	19	277
POLEN	3	144	18	293
TSCHE	4	88	47	727
UNGARN	3	79	49	337
W RUSS			33	639
RUSSLD	2	71	80	1000
AEGYPT	15	41	27	242
NIGERI	5	180	5	180
S AFR	10	26	69	1115
USA	130	2817	735	13686
KANADA	22	467	117	2563
MEXIKO			2	123
BRASIL	15	686	16	676
CHILE	3	41	15	167
ARGENT	7	829	29	2742
ISRAEL	1	21	10	341
SAUDIA	17	527	19	650
KUWAIT	8	71	13	117
INDIEN	14	840	21	1248
THAIL			56	2096
INDONE	6	76	27	1353
SINGAP	8	986	23	986
SKOREA			13	678
JAPAN	16	814	27	1973
TAIWAN	3	652	3	652
AUSTRL	2	18	66	1049
NEUSEE			10	124
8464 20 19				
SCHLEIF- POLIERMASCHINEN F AND GLAS				
	DT		DT	
EINF	198*	650*	3634*	12483*
LV		20	4	206
PV			36	33
AUS LG		17		191
EU	173	513	1447	4165
NIEDL	17	80	249	731
ITAL	156	433	1133	3325
SCHWZ	14	23	1569	6255
OESTER	4	72	187	862
USA	1	18	366	693
JAPAN		17	11	399
AUSF	297*	1825*	4458*	14082*
LV	12	234	12	314
EU	74	489	368	1935
FRANKR	4	36	96	756
BELLUX	9	179	34	230
NIEDL	11	22	95	495
ITAL	42	223	87	284
SCHWED			58	141
FINNL			51	149
SCHWZ			47	215
OESTER	42	131	309	932
TUERK			70	239
POLEN	53	20	150	132
TSCHE	21	96	321	752
UNGARN			326	1202
RUMAEN			100	105
AEGYPT			37	321
USA	72	566	490	2845
KANADA			38	202
SYRIEN			1382	275
KUWAIT			33	131
INDIEN			32	109
THAIL			15	126
INDONE			188	2519
SINGAP			56	236
JAPAN			25	143
TAIWAN	36	523	115	795
8464 20 90				
AND SCHLEIF- POLIERMASCH F STEINE USW				
EINF	2537*	2695*	6677*	17502*
AUS LG			86	476
EU	2156	2231	5093	7784
FRANKR			63	314
NIEDL			169	785
ITAL	2153	2225	4837	6604
SCHWED	7	16	38	235
SCHWZ	1	41	394	2042
OESTER	150	194	251	841
USA	224	155	396	2702
JAPAN		52	194	3755
AUSF	734*	1649*	19019*	24525*
LV			7	13
PV				4
EU	298	410	4466	9161
FRANKR			1195	2497
BELLUX	1	5	196	493
NIEDL	1	5	1280	2882
ITAL		5	267	712
G BRIT		5	597	1967
SPAN	294	387	627	904
SCHWED	25	52	373	382
SCHWZ	7	53	220	360
OESTER	205	801	906	1997
POLEN	161	114	839	689
TSCHE			8314	2058
BULGAR			166	153
UKRAIN		4	102	273
W RUSS			117	828
RUSSLD			47	271
ALGER			93	817
S AFR			119	199
USA	35	100	1809	3344
MEXIKO			24	236
BRASIL			83	251
ISRAEL			20	181
INDIEN			516	984
MALAYS			146	642
CHINA			291	745
AUSTRL	4	75	188	391
8464 90 00				
AND WERKZGM F STEINE KERAM WARE USW				
EINF	1772*	4362*	34722*	55187*
LV	2	30	2	37
PV			176	276
AUS LG			10	47
EU	618	843	18270	24330
FRANKR			2348	2552
BELLUX	2	11	202	2618
NIEDL	268	228	1800	3276
ITAL	348	600	13179	13857
G BRIT		6	287	904
DAENM			94	304
SPAN			352	787
NORWEG	127	127	196	266
SCHWED		5	168	220
FINNL			120	259
SCHWZ	324	1402	4378	15930
OESTER	93	220	1827	3210
TUERK			344	274
TSCHE			539	736
UNGARN	276	161	4034	1923
USA	9	47	102	702
ISRAEL			6	117
CHINA	171	129	3500	2992
JAPAN	147	1386	381	3547
TAIWAN			462	330
AUSF	2587*	6752*	44293*	102781*
EV	343	462	343	462
LV				5
PV			20	76
EU	474	1632	10551	23227
FRANKR	39	168	1478	3916
BELLUX	139	418	1541	3676
NIEDL	34	88	1920	3658
ITAL	116	690	813	2093
G BRIT	36	102	2551	5701
IRLAND	100	90	128	138
DAENM	4	24	434	1180
GRIECH			206	104
PORTUG	1	6	140	212
SPAN	5	46	1343	2839
NORWEG	4	27	192	644
SCHWED	3	38	85	304
FINNL	4	37	205	609
SCHWZ	69	371	1382	4625
OESTER	265	433	2841	5644
ESTLD			69	272
LETTLD			155	302
LITAU			158	226
POLEN	144	297	3028	2531
TSCHE	51	119	2837	7019
SLOWAK	26	137	42	226
UNGARN			376	987
RUMAEN	383	592	3600	7053
BULGAR			163	291
UKRAIN			246	734
W RUSS			152	324

Wichtigste Ursprungs- und Bestimmungs-Laender	DEZEMBER 1994		JAN./DEZ. 1994	
	dt = 100kg	1000 DM	dt = 100kg	1000 DM
RUSSLD	72	182	1656	4611
KASACH	30	155	434	1411
KIRGIS			68	140
SLOWEN		1	222	377
KROAT			186	140
TOGO			180	136
S AFR	202	410	264	703
USA	343	462	4157	9495
MEXIKO	1	8	81	289
BRASIL	1	26	369	1084
ARGENT			26	107
ZYPERN	68	196	73	222
ISRAEL			325	649
SAUDIA			30	211
INDIEN		5	3829	9858
THAIL	24	290	287	1174
MALAYS	14	103	21	173
SINGAP		9	58	321
CHINA		6	1527	1859
SKOREA			52	368
JAPAN	435	1175	1691	4851
TAIWAN	2	30	251	469
HONGK			1050	6718
AUSTRL	2	11	969	2126
8465 10 10				
KOMB HOLZBEARBMASCH EINZELHANDZUF				
	STUECK		STUECK	
EINF	380*	3840*	1641*	31893*
GEW DT	2126		12098	
LV			1	3
AUS LG	58	1	390	9
EU	295	3344	684	22827
FRANKR	2	5	18	805
ITAL	287	3244	643	20429
G BRIT	6	95	107	902
DAENM			11	347
SCHWED			8	1259
SCHWZ	1	24	18	487
OESTER	28	471	477	8884
SLOWAK			13	181
SLOWEN			2	290
USA			4	109
AUSF	163*	9386*	1764*	76774*
GEW DT	3033		24089	
LV			1	210
EU	46	3370	743	31087
FRANKR	4	38	116	5312
BELLUX	16	1418	102	5590
NIEDL	4	398	290	4224
ITAL	2	580	27	1858
G BRIT	9	365	124	5542
DAENM		1	22	3486
GRIECH			10	113
PORTUG	9	556	18	2204
SPAN	2	16	33	2326
SCHWED	2	9	17	532
FINNL			14	169
SCHWZ	2	19	62	4449
OESTER	24	2246	146	10570
TUERK	4	62	19	3134
LETTLD			2	286
POLEN			63	1748
TSCHE	10	128	53	2801
SLOWAK	6	220	16	842
UNGARN	6	26	41	1127
RUMAEN	2	228	8	1112
UKRAIN	2	84	13	405
W RUSS			3	132
RUSSLD	4	93	31	1168
ASERB	1	4	4	147
SLOWEN	7	70	33	461
KROAT	3	40	21	149
MAZED	2	26	10	104
TUNES			4	488
S AFR	6	42	13	141
NAMIB			25	193
USA	21	779	119	3071
KANADA	2	7	21	689
BRASIL			5	1518
CHILE			3	360
ISRAEL	2	20	31	870
THAIL			10	2068
INDONE			10	931
MALAYS	3	1723	7	2581
SINGAP			5	592
PHILIP	4	57	6	100
CHINA			11	186
JAPAN			19	982
HONGK			6	238
AUSTRL	1	8	83	442
8465 10 90				
KOMB HOLZBEARBMASCH AUTOMAT ZUFUHR				
	STUECK		STUECK	
EINF	132*	1530*	782*	22641*
GEW DT	846		8806	
PV			2	11
AUS LG			2	24
EU	94	1454	232	10649
FRANKR	46	18	58	1384
NIEDL			6	749
ITAL	48	1436	151	7886
G BRIT			6	361
DAENM			3	298
SPAN			6	301
SCHWED			9	1496
FINNL			5	506
SCHWZ	5	172	172	4379
OESTER	13	174	177	3360
POLEN			3	160
TSCHE	20	130	22	141
BULGAR			41	151
USA			25	784
JAPAN			2	151
TAIWAN			7	659
AUSF	211*	42121*	1865*	292291*
GEW DT	12808		91178	
LV			1	191
EU	49	9692	363	71826
FRANKR	12	1783	78	12111
BELLUX	9	1237	45	6783
NIEDL	14	2418	78	11546
ITAL	4	866	56	17828
G BRIT	3	1789	47	10487
DAENM	3	508	24	4995
PORTUG			5	590
SPAN	4	1094	26	7445
NORWEG	3	834	8	2401
SCHWED	7	2094	22	4579
FINNL			5	947
SCHWZ	6	272	106	10991
OESTER	12	2291	131	19799
TUERK	3	64	11	925
ESTLD			1	136
POLEN	3	318	93	8952
TSCHE	7	778	89	9133
SLOWAK			17	1074
UNGARN			16	1244
RUMAEN	4	814	14	2485
W RUSS	2	250	14	2382
RUSSLD	3	2281	61	16590
KASACH	1	9	4	850
SLOWEN			12	2078
KROAT			4	1026
SIMBAB	2	677	4	1055
S AFR			3	443
USA	52	5969	408	59149
KANADA	6	403	31	2448
MEXIKO			5	569
NICARA			1	103
COSTA			1	139
KOLUMB	1	106	3	135
BRASIL	2	306	26	4229
CHILE	6	2119	11	3808
ARGENT	1	518	5	1491
ISRAEL	6	434	18	1875
SAUDIA			3	384
OMAN			1	118
INDIEN			1	150
BANGLA			1	499
THAIL	1	193	51	7248
INDONE	2	7783	12	13698
MALAYS			31	5229
SINGAP			11	1534
PHILIP			5	686
CHINA	1	118	16	3019
SKOREA	8	2747	40	8385
JAPAN	3	390	57	9275
TAIWAN	2	240	34	3962
HONGK	3	137	16	763
AUSTRL	12	272	61	3263
NEUSEE	1	46	3	912
8465 91 10				
BANDSAEGEN FUER HOLZ KORK BEIN USW				
	STUECK		STUECK	
EINF	4132*	674*	19213*	10191*
GEW DT	1244		10104	
LV			1	41
AUS LG			655	166
EU	464	542	4409	4191
FRANKR	16	30	112	194
NIEDL	83	13	1346	185
ITAL	326	473	2904	3733
NORWEG			131	206
SCHWED	1	7	272	1161
FINNL			27	274
OESTER	12	28	180	1366
TUERK			25	135
POLEN			20	173
USA	5	2	185	173
CHINA	3640	278	7918	753
JAPAN			1376	403
TAIWAN	2	13	4474	1131
AUSF	614*	2899*	7488*	21672*
GEW DT	1648		14320	
EU	348	1344	3593	7933
FRANKR	28	171	907	2711
BELLUX	25	903	471	1536
NIEDL	30	39	505	662
ITAL	17	36	109	370
G BRIT	216	138	983	1665
DAENM	7	38	289	582
PORTUG	23	21	262	129
SPAN	2	2	102	238
NORWEG	39	54	276	349
SCHWED	87	116	259	437
FINNL	30	20	282	495
SCHWZ	68	113	443	1403
OESTER	33	116	1420	2493
POLEN	1	1	80	415
TSCHE	2	21	148	303
SLOWAK	1	6	12	128
UNGARN			69	167
RUMAEN	6	27	19	141
RUSSLD	2	130	63	2047
SLOWEN	1	66	8	255
KROAT	3	127	10	154
AEGYPT	1	3	7	112
GHANA	3	230	77	1441
NIGERI	1	420	6	429
S AFR	1	1	107	210
USA			22	500
CHILE			15	140
ISRAEL			60	249
MALAYS			27	138
CHINA	1	3	8	352
SKOREA			2	183
8465 91 20				
KREISSAEGEN FUER HOLZ KORK USW				
	STUECK		STUECK	
EINF	5864*	3773*	60765*	36306*
GEW DT	2371		29457	
LV				2
PV			68	5
AUS LG			1411	210
EU	170	726	17923	11592
FRANKR	17	35	834	946
NIEDL			421	385
ITAL	152	682	16948	9569
SPAN			13	604
NORWEG	195	85	313	437
SCHWED	7	346	88	1105
FINNL	21	876	146	1416
SCHWZ	37	660	429	10215
OESTER	545	788	2208	5017
POLEN	8	36	32	111
TSCHE	23	32	251	251
SLOWEN	70	23	7052	1899
ISRAEL			1	187
CHINA	4587	279	43203	2571
JAPAN	200	19	5218	661
TAIWAN			3609	607
AUSF	6081*	13989*	59763*	132615*
GEW DT	7520		73505	
PV			2	6
EU	2769	4314	27297	42653
FRANKR	903	985	3540	9796
BELLUX	310	411	6776	7166
NIEDL	371	1421	7051	10311
ITAL	31	199	910	3378
G BRIT	753	558	3872	5189
IRLAND	1	17	334	430
DAENM	129	151	3459	3043
PORTUG	248	242	671	1040
SPAN	23	330	669	2276
NORWEG	2	143	1199	1973
SCHWED	49	102	1376	2172
FINNL	1094	601	4285	2432
SCHWZ	443	810	3090	7709
OESTER	977	2374	10536	17987
LETTLD	1	1	19	691
LITAU			23	1920
POLEN	36	125	655	1831
TSCHE	70	242	831	2280
SLOWAK	1	12	73	126
UNGARN	37	93	752	1348
RUMAEN	5	46	68	1199
UKRAIN	207	514	220	1053
RUSSLD	25	334	133	4718
SLOWEN	5	77	41	197
KROAT	1	2	46	484
MAZED	7	112	7	112
ELFBK			1	100
GHANA	3	72	10	170
KAMERU			1	189
ZAIRE	2	352	2	352
MAURIT	51	33	204	143
S AFR			449	1023
USA	23	2857	738	15970
KANADA	1	11	23	883
MEXIKO	1	17	56	149
KOLUMB			48	122
ECUAD			15	182
CHILE			108	241
ARGENT			176	159
ISRAEL	126	39	463	1374
SAUDIA	30	24	1148	607
A EMIR			379	210
INDIEN	1	12	4	101
THAIL	9	239	339	3695
INDONE			36	675
MALAYS			982	4151
SINGAP			98	778
PHILIP	4	72	34	105
CHINA			47	1000
SKOREA	1	1	171	321
JAPAN			192	590
TAIWAN			32	625
HONGK	10	94	116	839
AUSTRL	63	200	1964	5080
NEUSEE			1033	888
8465 91 90				
AND SAEGEMASCHINE F HOLZ KORK USW				
	STUECK		STUECK	
EINF	15219*	8690*	156979*	73712*
GEW DT	5269		46812	
LV			1	7
PV			10	74
AUS LG	1440	258	8375	1408
EU	8052	3726	82985	36887
FRANKR	18	12	39	366

Wichtigste Ursprungs- und Bestimmungs-Laender	DEZEMBER 1994		JAN./DEZ. 1994	
	dt = 100kg	1000 DM	dt = 100kg	1000 DM
NIEDL	19	15	4186	373
ITAL	8015	3699	78124	35700
G BRIT			630	315
NORWEG	473	207	535	550
SCHWED	18	218	665	1884
FINNL			673	3104
SCHWZ	18	563	629	2582
OESTER	83	2623	1837	18869
TUERK	3	132	7	338
POLEN	80	66	103	135
TSCHE	2	173	2138	693
SLOWEN			2320	388
USA	7	66	225	1490
CHINA	2016	112	26799	1482
JAPAN	1940	312	16388	2869
TAIWAN	2589	488	22662	2867
AUSF	310*	10087*	6897*	104662*
GEW DT	5147		61554	
PV			19	55
EU	133	1065	1388	19189
FRANKR	4	256	123	7081
BELLUX	117	319	592	1948
NIEDL	3	64	93	1865
ITAL			309	1314
G BRIT	5	136	142	4473
IRLAND			59	208
DAENM			27	813
SPAN	4	288	32	1294
NORWEG	1	42	68	635
SCHWED	1	9	149	1071
FINNL	1	86	478	482
SCHWZ	17	58	1040	3810
OESTER	25	1145	1113	10324
TUERK	3	24	38	809
LETTLD	13	745	40	2116
LITAU			40	1629
POLEN	4	45	179	2435
TSCHE	21	25	263	2387
SLOWAK	2	22	34	643
UNGARN			38	1178
RUMAEN	15	222	144	978
UKRAIN	3	216	65	534
W RUSS			15	592
RUSSLD	18	43	181	2128
SLOWEN	1	30	58	188
KROAT			30	563
GHANA	1	78	8	548
KENIA			2	432
MALAWI			1	325
S AFR	17	833	84	1789
USA	9	1857	193	24095
KANADA	1	198	22	3124
MEXIKO			41	194
GUATEM			3	104
GUYANA			14	211
SURIN			3	143
BRASIL	1	28	8	2649
CHILE			5	187
ISRAEL			200	832
SAUDIA	1	51	16	785
A EMIR			271	109
THAIL			17	1810
INDONE	1	110	17	871
MALAYS			12	822
SINGAP	1	208	15	826
CHINA	10	468	48	2357
SKOREA			13	2696
JAPAN	1	2299	30	5770
TAIWAN			5	384
HONGK	1	115	9	365
AUSTRL			50	1182

8465 92 00

HOBEL- FRAES- KEHLMASCH F HOLZ USW

	STUECK		STUECK	
EINF	1460*	6389*	11381*	56402*
GEW DT	5438		47440	
LV			5	133
PV			4	24
AUS LG	2	17	30	252
EU	742	3958	7159	34019
FRANKR	389	941	3351	9330
BELLUX	11	207	262	1873
NIEDL			67	294
ITAL	330	2619	3345	19527
G BRIT	9	264	120	2695
DAENM	1	22	16	309
SCHWED	3	560	32	2510
SCHWZ	15	137	139	1521
OESTER	71	955	705	7865
POLEN	131	208	1344	3376
TSCHE	76	321	760	2714
SLOWAK	8	33	37	163
BULGAR	57	105	146	403
SLOWEN			121	1228
USA	1	5	75	1713
ISRAEL			1	189
JAPAN	1	12	402	394
TAIWAN			31	218
AUSF	1236*	35062*	11785*	301082*
GEW DT	10815		101978	
LV			1	5
PV			9	68
EU	376	9804	3475	85105
FRANKR	28	2284	474	18054
BELLUX	21	1229	251	13634
NIEDL	37	1126	732	13856
ITAL	101	2720	393	16198
G BRIT	173	1266	1085	12037
IRLAND			36	1331
DAENM	5	437	167	7761
GRIECH			12	552
PORTUG	5	6	154	1034
SPAN	9	736	171	3738
NORWEG	100	712	415	4384
SCHWED	95	773	460	4180
FINNL	75	90	576	1637
SCHWZ	75	1094	661	12811
OESTER	131	3676	1068	29366
MALTA	21	28	55	323
TUERK	8	129	83	1016
ESTLD	3	7	47	959
LETTLD	6	1079	22	1398
LITAU	2	42	61	1370
POLEN	24	295	308	7711
TSCHE	29	606	596	5827
SLOWAK	27	221	190	2776
UNGARN			58	961
RUMAEN	11	485	74	3844
BULGAR	7	12	22	236
ALBAN	2	13	14	164
UKRAIN	22	1102	55	2543
W RUSS	2	71	26	1500
RUSSLD	26	1533	248	13033
ASERB			5	197
SLOWEN	5	84	55	497
KROAT	2	6	38	2310
ELFBK			1	159
GHANA			15	655
MAURIT	28	31	165	197
SIMBAB	2	601	9	1198
S AFR	2	127	676	2647
USA	75	6832	490	39016
KANADA			36	2795
MEXIKO			6	380
HONDUR			2	265
COSTA			5	362
KOLUMB	2	165	54	715
VENEZU			1	224
GUYANA			3	246
ECUAD			8	185
PERU			2	114
BRASIL	1	411	24	3560
CHILE	1	74	179	1564
ARGENT	5	63	31	607
IRAN			8	104
ISRAEL	3	63	21	1162
SAUDIA			98	256
BAHRAI			21	186
THAIL			91	1987
VIETN	1	37	3	106
INDONE			39	1967
MALAYS			29	498
SINGAP	9	1268	249	15092
PHILIP	5	75	12	240
CHINA	14	1033	66	5084
SKOREA	1	264	9	1474
JAPAN	18	1552	246	19830
TAIWAN	1	184	21	1987
HONGK	4	142	73	3371
AUSTRL	12	180	235	5089
NEUSEE			23	1424

8465 93 00

SCHLEIF- POLIERMASCHINE F HOLZ USW

	STUECK		STUECK	
EINF	719*	5062*	15284*	34567*
GEW DT	3137		22660	
AUS LG	1	6	4	14
EU	405	1617	4281	11937
FRANKR	46	65	75	428
BELLUX	4	10	1558	2313
NIEDL	196	15	1619	2236
ITAL	157	1478	1024	6750
DAENM	1	1	3	155
SCHWED	3	55	189	1245
FINNL			7	133
SCHWZ	9	880	150	7091
OESTER	101	1136	1050	10857
POLEN	44	69	185	242
TSCHE	13	575	224	977
SLOWAK	65	37	704	435
RUSSLD	3	597	3	597
CHINA			7515	588
TAIWAN	5	53	479	193
AUSF	329*	6879*	4494*	65474*
GEW DT	1775		24489	
PV			14	128
EU	111	801	1224	10135
FRANKR	7	70	148	1343
BELLUX	8	34	132	1271
NIEDL	45	175	293	996
ITAL	11	267	135	1737
G BRIT	4	135	125	1157
DAENM	10	21	79	1751
PORTUG	15	45	197	689
SPAN	10	49	107	1118
NORWEG	1	77	101	1632
SCHWED	7	95	108	1649
FINNL	2	2	19	535
SCHWZ	33	144	538	3448
OESTER	35	441	390	7318
TUERK	1	9	13	328
LETTLD	1	24	5	294
LITAU			113	243
POLEN	3	353	84	2498
TSCHE	10	191	105	2174
SLOWAK			21	364
UNGARN	1	1	37	771
RUMAEN	3	195	69	1913
BULGAR	1	72	10	178
UKRAIN	3	77	22	388
W RUSS			10	185
RUSSLD	14	610	221	6198
SLOWEN	1	60	9	419
KROAT	3	11	45	310
LIBYEN			25	165
KONGO			1	407
KENIA	1	240	3	241
S AFR	2	110	25	303
USA	12	2270	253	8542
KANADA			266	1089
MEXIKO			4	103
CHILE			3	157
ARGENT			7	103
ISRAEL			5	147
INDIEN			9	698
THAIL	1	54	20	967
INDONE	1	120	8	598
MALAYS	3	9	9	1918
SINGAP	5	20	41	831
PHILIP	1	29	5	219
CHINA			36	1346
SKOREA	1	180	13	2347
JAPAN	1	14	39	813
TAIWAN			4	311
HONGK	50	180	321	1626
AUSTRL	5	19	113	409
NEUSEE	3	11	31	160

8465 94 00

SIEGE- ZUSAMMFUEGEMASCH F HOLZ USW

	STUECK		STUECK	
EINF	77*	1730*	1019*	21226*
GEW DT	1115		13925	
LV			1	50
PV			2	1
AUS LG			8	92
EU	18	258	88	2127
FRANKR	4	16	14	205
BELLUX			12	676
NIEDL			4	126
ITAL	13	237	54	1104
NORWEG			5	139
SCHWED			11	200
SCHWZ	4	308	17	495
OESTER	32	844	663	16084
TSCHE	17	59	168	848
SLOWEN			7	575
USA			21	215
JAPAN	2	192	11	334
AUSF	116*	9589*	1604*	96336*
GEW DT	4236		42913	
EV			2	33
LV	1	10	2	589
PV			2	110
EU	20	2963	410	17046
FRANKR	5	1011	50	3015
BELLUX	5	239	31	1677
NIEDL			27	2086
ITAL	6	1280	191	4926
G BRIT			51	2763
DAENM			17	913
PORTUG	2	414	14	999
SPAN	1	12	21	516
NORWEG			4	209
SCHWED	2	30	28	1735
FINNL			5	100
SCHWZ	4	79	98	3119
OESTER	12	429	208	4695
TUERK			14	331
LITAU	5	77	21	370
POLEN	3	70	71	2312
TSCHE	5	183	109	2849
SLOWAK			16	635
UNGARN	1	35	19	379
RUMAEN	6	1707	18	4198
BULGAR	3	90	6	114
UKRAIN	4	22	8	100
W RUSS	1	70	5	459
RUSSLD	6	269	40	3688
SLOWEN	1	27	9	118
KROAT			6	440
GHANA			1	580
GABUN			1	380
S AFR	1	9	6	1207
USA	14	1919	141	12452
KANADA			8	1569
MEXIKO	1	122	2	190
KOLUMB			3	1341
ECUAD			2	186
BRASIL			15	896
CHILE			4	233
ARGENT			6	420
ISRAEL	3	50	11	844
SAUDIA	2	112	7	464
INDIEN	4	93	15	867
THAIL	1	59	23	2406
INDONE			19	3009
MALAYS			30	4943
SINGAP	1	185	9	2074
PHILIP			5	113
CHINA	5	59	36	6049
SKOREA			14	1998
JAPAN			22	5108
TAIWAN	3	802	21	2267
HONGK	2	124	60	2164
AUSTRL			11	1108

Wichtigste Ursprungs- und Bestimmungs-Laender	DEZEMBER 1994 dt = 100kg	DEZEMBER 1994 1000 DM	JAN./DEZ. 1994 dt = 100kg	JAN./DEZ. 1994 1000 DM
8465 95 00				
BOHR- STEMMASCHINE F HOLZ KORK USW				
	STUECK		STUECK	
EINF	1330*	4584*	3925*	21176*
GEW DT	1352		6306	
PV			1	13
AUS LG			4	76
EU	78	3087	925	12946
NIEDL	37	4	276	161
ITAL	31	3059	556	11766
G BRIT	10	24	72	812
GRIECH			3	132
SCHWED	21	87	28	104
SCHWZ	1	298	13	926
OESTER	81	970	961	6493
TSCHE	4	29	24	100
USA	1	21	7	350
CHINA	1141	88	1921	140
AUSF	150*	8362*	1191*	68993*
GEW DT	1641		14684	
LV			2	32
PV			2	8
EU	31	1575	224	12874
FRANKR	1	20	32	2445
BELLUX	5	92	43	678
NIEDL	14	1054	67	3376
ITAL	2	13	21	735
G BRIT	2	36	37	3699
DAENM	6	322	12	1639
SPAN	2	39	8	180
SCHWED	1	32	11	646
FINNL	1	17	6	124
SCHWZ	8	173	86	2236
OESTER	17	885	132	6372
TUERK			1	178
LETTLD	3	88	6	116
POLEN	4	202	46	747
TSCHE			33	392
SLOWAK			9	204
UNGARN	3	90	26	228
RUMAEN	2	12	6	272
RUSSLD	2	7	31	2128
KASACH			27	391
KROAT	3	223	14	309
S AFR	1	37	7	153
USA	44	427	265	15634
KANADA			4	549
BRASIL			4	148
INDONE	1	19	7	167
MALAYS			7	307
SINGAP	1	13	6	275
CHINA	2	536	18	3760
SKOREA	1	14	10	288
JAPAN	4	95	28	2465
TAIWAN	11	3695	47	16769
HONGK			7	432
8465 96 00				
SPALT- HACK- SCHAELMA F HOLZ USW				
	STUECK		STUECK	
EINF	700*	3329*	9568*	33995*
GEW DT	2710		30416	
LV			1	3
PV			1	3
AUS LG				1
EU	289	758	4084	8370
FRANKR			534	876
NIEDL	7	20	22	261
ITAL	256	511	2985	5392
DAENM	26	225	357	1484
SPAN			183	313
SCHWED	7	143	37	1424
FINNL	1	10	24	263
SCHWZ	1	7	46	352
OESTER	385	2357	5161	21169
TSCHE	1	8	137	315
USA			4	927
KANADA			2	776
AUSF	183*	5640*	1621*	80743*
GEW DT	2868		38894	
EV			48	28
LV			1	10
PV				20
EU	38	2705	398	15294
FRANKR	9	1053	87	3823
BELLUX	3	147	60	3174
NIEDL	17	499	130	2290
ITAL	4	58	47	1862
G BRIT	3	209	81	2847
DAENM	1	114	13	441
PORTUG			3	237
SPAN	1	625	5	916
NORWEG	1	18	54	1967
SCHWED	29	565	44	1964
FINNL			8	428
SCHWZ	88	378	396	8207
OESTER	11	792	238	4845
TUERK	1	483	52	6149
ESTLD			4	157
LITAU			3	224
POLEN	1	11	13	469
TSCHE	1	12	36	615
UNGARN			10	384
RUMAEN	2	134	7	464
UKRAIN	2	140	5	289
RUSSLD			15	288
SLOWEN			4	128
AEGYPT			10	292
KENIA			1	103
TANSAN			1	583
SAMBIA			1	145
SIMBAB			1	239
USA	6	236	172	15510
KANADA	2	114	11	4687
MEXIKO			2	185
COSTA			1	183
VENEZU			1	128
ECUAD			2	300
BRASIL			3	1028
CHILE			7	778
PARAGU			1	195
IRAN			11	3853
ISRAEL	1	32	3	131
SAUDIA			6	341
INDIEN			2	120
BANGLA			1	189
THAIL			3	102
INDONE			12	2977
MALAYS			16	2729
SINGAP			4	415
CHINA			8	1288
SKOREA	1	22	3	2470
JAPAN			13	2017
HONGK			3	128
AUSTRL			8	313
8465 99 10				
DREHMASCHINE F HOLZ KORK USW				
	STUECK		STUECK	
EINF	34*	574*	4340*	3898*
GEW DT	645		4958	
PV			1	6
AUS LG			2	6
EU	28	556	258	1723
ITAL	28	544	73	1536
SCHWZ			4	160
OESTER	6	17	23	181
USA			1	139
CHINA			3861	1488
AUSF	82*	980*	1889*	6064*
GEW DT	232		2622	
LV			1	15
PV			1	1
EU	47	463	855	2330
FRANKR	6	23	332	208
BELLUX	13	9	118	189
NIEDL	10	8	118	407
ITAL	4	63	36	176
G BRIT	13	174	67	643
DAENM	1	186	95	586
NORWEG	5	2	242	283
SCHWED			41	141
SCHWZ	6	146	121	557
OESTER	8	44	170	634
POLEN	1	140	6	254
UNGARN	1	2	23	158
UKRAIN	2	102	6	170
W RUSS			1	112
USA			19	306
KUWAIT			3	165
8465 99 90				
AND WERKZEUGMASCH F HOLZ KORK USW				
	STUECK		STUECK	
EINF	1868*	8388*	10198*	61455*
GEW DT	3053		32676	
LV	2	3	5	104
AUS LG			666	29
EU	1705	4455	4948	27476
FRANKR			201	840
BELLUX	1594	1182	1719	3100
NIEDL	29	1177	551	1848
ITAL	67	2065	2084	20616
G BRIT	5	7	323	203
DAENM	10	24	43	511
SPAN			12	128
NORWEG	6	61	14	106
SCHWED			109	3845
FINNL	6	77	48	1447
SCHWZ	82	866	383	7155
OESTER	75	2894	765	16620
POLEN			55	184
TSCHE	6	10	99	526
BULGAR	7	22	69	212
SLOWEN			935	427
USA	1	10	22	482
KANADA			2	130
CHINA			934	204
JAPAN			111	416
TAIWAN			1684	122
AUSF	173*	8160*	2555*	80585*
GEW DT	2724		33028	
EV			1	89
LV			1	10
PV			7	137
EU	33	1483	455	20176
FRANKR	9	533	99	4099
BELLUX	3	8	44	2142
NIEDL	6	123	78	3772
ITAL	13	84	114	3732
G BRIT			66	2643
DAENM	1	733	22	1885
PORTUG			12	177
SPAN			20	1701
NORWEG	3	599	6	810
SCHWED	2	71	9	782
FINNL			13	1036
SCHWZ	2	37	128	4267
OESTER	67	976	583	6329
TUERK	1	19	151	338
ESTLD			7	141
LETTLD			6	296
LITAU	1	29	33	834
POLEN	2	51	143	3923
TSCHE	4	66	166	2361
SLOWAK			12	481
UNGARN	2	4	56	1746
RUMAEN			16	973
UKRAIN	1	2	17	114
W RUSS	2	283	7	414
RUSSLD	8	18	236	3322
ASERB			3	113
SLOWEN			23	252
KROAT	3	155	40	334
MAZED	1	101	1	101
MAROKK	2	50	28	473
TUNES			5	289
AEGYPT	3	50	13	770
KENIA			7	100
S AFR	3	1027	7	1078
USA	9	1735	150	16396
KANADA	3	421	8	1158
VENEZU			2	120
BRASIL			7	1776
CHILE			24	116
ISRAEL	2	12	11	199
JORDAN			7	255
INDIEN			5	107
THAIL			10	719
INDONE	8	335	20	571
MALAYS	1	233	14	1610
CHINA			7	841
SKOREA	1	22	7	270
JAPAN	1	118	11	1768
HONGK	1	5	3	136
AUSTRL	1	46	36	373
8466 10 10				
DORNE SPANNZANGEN UND HUELSEN				
	DT		DT	
EINF	400*	2643*	3789*	27943*
EV			2	48
LV	2	96	8	304
PV			4	13
AUS LG			4	27
EU	232	916	1111	7471
FRANKR	167	480	481	3887
BELLUX		24	1	132
NIEDL	1	13	64	147
ITAL	4	69	280	793
G BRIT	57	329	209	1777
DAENM	3	22	45	194
SPAN		9	61	532
SCHWED	1	47	12	836
SCHWZ	42	614	757	11411
OESTER	5	68	88	748
POLEN	13	47	294	302
TSCHE	21	44	94	300
UNGARN		3	13	104
SLOWEN		4	54	240
KROAT			522	307
USA	20	409	147	3593
ISRAEL		12	1	104
INDIEN	11	121	78	662
JAPAN	9	68	103	736
TAIWAN	41	33	232	300
AUSF	408*	5883*	3941*	57508*
EV				6
LV	4	62	5	146
PV		3	1	87
EU	146	2075	1598	20086
FRANKR	31	581	343	4869
BELLUX	10	144	115	1808
NIEDL	29	328	286	2865
ITAL	22	477	338	3899
G BRIT	17	322	248	4205
DAENM	11	92	125	1332
PORTUG	2	28	18	189
SPAN	23	80	122	1020
NORWEG	2	25	24	287
SCHWED	11	168	102	1673
FINNL	5	49	51	501
SCHWZ	70	811	636	6794
OESTER	61	632	348	4615
TUERK	1	55	12	234
POLEN	5	55	55	329
TSCHE	7	103	52	624
UNGARN	1	6	15	169
RUSSLD		1	22	299
SLOWEN	1	12	7	289
KROAT	2	96	7	157
NIGERI			14	108
S AFR	3	31	20	291
USA	31	629	428	10978
KANADA	5	81	31	340
MEXIKO	3	58	13	298
BRASIL	5	94	32	953
ARGENT		2	6	211
IRAN	1	17	20	195
ISRAEL	1	8	13	154
INDIEN	3	266	11	1192
INDONE		6	5	115

Wichtigste Ursprungs- und Bestimmungs-Laender	DEZEMBER 1994 dt = 100kg	DEZEMBER 1994 1000 DM	JAN./DEZ. 1994 dt = 100kg	JAN./DEZ. 1994 1000 DM
MALAYS	1	9	14	165
SINGAP	4	55	43	523
CHINA	2	58	21	882
SKOREA	3	41	46	952
JAPAN	21	263	132	1995
TAIWAN	2	48	35	547
HONGK	4	58	13	430
AUSTRL	2	16	34	463
8466 10 31				
ANDERE WERKZEUGHALTER F DREHMASCHINEN				
EINF	174*	1767*	2170*	21398*
LV		4	4	98
PV				44
AUS LG			3	132
EU	42	566	798	7693
FRANKR	1	44	68	632
BELLUX	1	21	10	116
NIEDL	25	371	329	4190
ITAL	7	37	213	890
G BRIT	4	53	112	1345
DAENM	3	28	53	397
SPAN	1	14	13	121
NORWEG			4	126
SCHWED	4	52	101	1462
SCHWZ	10	137	147	3400
OESTER	54	111	252	218
UNGARN	16	36	128	272
KROAT		8	53	175
USA	10	94	71	1079
ISRAEL	1	22	23	456
JAPAN	35	703	358	5892
AUSF	398*	6815*	3770*	64087*
EV	1	39	5	247
LV			7	209
PV	1	16	1	33
EU	166	2936	1603	26833
FRANKR	43	909	432	7969
BELLUX	18	216	163	2213
NIEDL	12	230	189	2617
ITAL	36	622	316	5249
G BRIT	29	518	308	5217
DAENM	8	160	76	1428
PORTUG		2	8	191
SPAN	19	260	106	1516
NORWEG	5	86	52	704
SCHWED	30	495	271	4477
FINNL	3	32	44	841
SCHWZ	26	563	253	4594
OESTER	47	612	450	5928
TUERK	5	64	19	264
POLEN	7	87	40	661
TSCHE	5	72	20	377
SLOWAK		3	16	132
UNGARN	1	10	6	127
RUSSLD	11	138	16	231
S AFR		9	7	168
USA	57	1162	520	11456
KANADA	4	43	53	782
MEXIKO	1	34	8	253
BRASIL	6	118	39	917
ARGENT			9	153
IRAN	1	9	6	134
ISRAEL	3	47	25	347
INDIEN	1	21	13	304
SINGAP	1	24	34	406
CHINA			22	394
SKOREA	4	48	108	1390
JAPAN	5	58	73	1219
TAIWAN	1	20	37	483
HONGK	1	17	6	136
AUSTRL	4	50	8	107
8466 10 39				
ANDERE WERKZEUGHALTER				
EINF	1326*	4994*	13950*	54631*
EV			13	115
LV	11	15	72	729
AUS LG	1	8	42	109
EU	514	1974	3271	14935
FRANKR	198	298	1078	2769
BELLUX	1	10	95	1002
NIEDL	2	59	258	499
ITAL	272	1248	1151	5674
G BRIT	40	346	686	4647
DAENM		3	11	186
SPAN	1	12	15	188
SCHWED	1	22	25	420
FINNL			64	280
SCHWZ	136	1726	1709	20539
OESTER	172	237	1041	2172
POLEN	290	85	3269	1146
TSCHE	63	279	1101	2466
UNGARN	29	73	285	871
BULGAR			86	138
SLOWEN	8	19	133	196
USA	19	178	492	6977
KANADA		6	5	166
BRASIL			281	455
ISRAEL	1	11	2	122
INDIEN	4	20	15	113
CHINA		1	735	876
SKOREA			10	142
JAPAN	30	284	388	1725
TAIWAN	47	67	604	990
AUSTRL		1	264	207
AUSF	3464*	17888*	31114*	164540*

Wichtigste Ursprungs- und Bestimmungs-Laender	DEZEMBER 1994 dt = 100kg	DEZEMBER 1994 1000 DM	JAN./DEZ. 1994 dt = 100kg	JAN./DEZ. 1994 1000 DM
EV			1	17
LV	1	8	17	340
EU	1788	9310	13125	74148
FRANKR	199	969	1516	10686
BELLUX	39	491	330	3488
NIEDL	502	2839	3922	26482
ITAL	258	1543	1822	9971
G BRIT	691	2712	4583	16547
IRLAND	2	25	9	181
DAENM	35	300	290	2758
GRIECH	14	58	116	458
PORTUG	6	59	59	681
SPAN	42	314	399	2998
NORWEG	5	54	81	798
SCHWED	70	649	656	6395
FINNL	10	127	140	1187
SCHWZ	727	1839	8359	21284
OESTER	76	769	626	7009
TUERK	5	18	32	284
POLEN	43	88	87	566
TSCHE	3	86	223	1117
SLOWAK		14	9	166
UNGARN	4	53	64	467
BULGAR	76	112	965	1516
UKRAIN			3	342
RUSSLD		2	15	737
SLOWEN	3	30	45	523
KROAT	2	10	17	214
AEGYPT	8	24	34	116
S AFR	20	175	140	1170
USA	343	2144	3344	23691
KANADA	8	96	91	1127
MEXIKO	4	19	170	1186
KOLUMB		4	18	135
VENEZU	2	33	17	142
BRASIL	57	239	398	2073
CHILE	3	13	20	162
ARGENT	1	30	23	394
IRAN	8	107	32	444
ISRAEL	14	67	108	719
SAUDIA	17	93	66	529
INDIEN	7	199	47	744
THAIL		21	100	882
INDONE	1	27	10	207
MALAYS	16	35	342	785
SINGAP	4	47	83	764
CHINA	1	24	29	555
SKOREA	33	568	276	2419
JAPAN	9	122	328	4027
TAIWAN	48	270	506	3194
HONGK	18	117	46	416
AUSTRL	20	136	178	1158
NEUSEE	2	17	16	142
N ERM	1	10	11	102
8466 10 90				
SELBSTOEFFNENDE GEWINDESCHNEIDKOEPFE				
EINF	26*	367*	330*	3779*
LV				5
EU	1	10	39	171
SCHWED		2	5	106
SCHWZ	25	335	196	2919
OESTER		15	14	298
USA		5	6	195
AUSF	15*	664*	299*	8382*
LV				1
EU		37	110	2448
FRANKR		4	27	834
BELLUX		9	9	164
NIEDL		6	5	194
ITAL		17	26	579
G BRIT			31	423
SPAN			1	122
SCHWED		8	6	198
SCHWZ	1	78	21	493
OESTER	1	21	19	384
TUERK			5	211
POLEN			3	150
USA	9	311	71	2518
BRASIL		18	1	110
CHINA				181
SKOREA	1	18	3	146
JAPAN	1	98	7	556
TAIWAN			23	105
8466 20 10				
WERKSTUECKGEBUNDENE VORRICHTUNGEN USW				
EINF	723*	1281*	8546*	13696*
LV		2	1	35
PV			10	21
EU	502	633	6137	8463
FRANKR	423	356	4650	3790
BELLUX	1	5	20	260
NIEDL	3	40	1084	547
ITAL	37	63	82	424
G BRIT	24	109	176	887
SPAN	14	58	120	503
SCHWED	7	6	36	276
FINNL	4	33	38	233
SCHWZ	13	186	216	2145
OESTER	21	171	147	810
TSCHE	30	46	985	404
SLOWAK			22	114
UNGARN			67	328
KROAT			59	158
USA		35	77	663
KANADA			7	211
JAPAN	11	57	197	791

Wichtigste Ursprungs- und Bestimmungs-Laender	DEZEMBER 1994 dt = 100kg	DEZEMBER 1994 1000 DM	JAN./DEZ. 1994 dt = 100kg	JAN./DEZ. 1994 1000 DM
TAIWAN	25	72	231	682
AUSF	2171*	8501*	20971*	76517*
EV			17	83
LV			8	90
PV	3	5	12	173
EU	1372	4523	10780	34069
FRANKR	128	636	2059	10216
BELLUX	25	173	211	1568
NIEDL	17	110	160	1031
ITAL	33	268	4961	4637
G BRIT	1027	2538	2006	9521
IRLAND	5	79	25	212
DAENM	9	109	105	884
GRIECH	2	5	205	139
PORTUG	4	71	382	903
SPAN	119	533	566	4946
NORWEG	39	86	68	204
SCHWED	93	331	632	2386
FINNL	7	16	280	345
SCHWZ	109	290	999	3833
OESTER	88	483	1482	4370
TUERK	11	44	108	227
POLEN	1	4	512	360
TSCHE	47	327	918	2910
SLOWAK	4	62	57	277
UNGARN	24	136	136	580
RUSSLD			3	218
SLOWEN			36	286
S AFR	30	291	262	2119
USA	210	1096	1889	11813
KANADA	1	90	13	133
MEXIKO	1	3	59	2385
BRASIL	3	9	438	1187
IRAN			37	117
SAUDIA	3	72	16	264
INDIEN			29	256
MALAYS		36	32	412
SINGAP	8	43	83	576
CHINA	75	258	1368	4411
SKOREA	6	33	61	498
JAPAN	14	94	124	1288
TAIWAN	4	25	273	209
AUSTRL		12	32	289
8466 20 91				
AND WERKSTUECKHALTER F DREHMASCHINE				
EINF	372*	2187*	5719*	14681*
EV			1	18
LV			1	61
PV			60	29
AUS LG	6	5	64	144
EU	63	406	1217	5638
FRANKR	4	48	121	1082
BELLUX		2	12	147
ITAL	50	308	763	2951
G BRIT	7	38	162	1203
DAENM	1	5	16	129
SCHWED	5	106	23	242
SCHWZ	41	450	386	1758
OESTER	9	54	96	570
POLEN	98	707	2300	2612
TSCHE	8	27	176	253
UNGARN	7	12	27	219
SLOWEN	130	406	864	2197
KROAT	7	8	170	184
USA		1	37	208
JAPAN		2	25	293
TAIWAN			19	128
AUSF	1163*	7444*	8526*	56974*
EV			7	68
LV			14	48
PV			4	31
EU	346	2765	2607	20234
FRANKR	68	793	662	6263
BELLUX	30	163	310	1420
NIEDL	66	447	560	4099
ITAL	52	454	366	2424
G BRIT	54	500	346	3210
DAENM	38	154	285	1278
PORTUG	9	18	39	179
SPAN	25	224	125	1302
NORWEG	3	22	87	485
SCHWED	9	77	194	1563
FINNL	9	73	91	596
SCHWZ	69	520	598	4543
OESTER	82	492	560	5334
TUERK	1	7	33	542
POLEN	1	6	64	218
TSCHE	1	6	123	707
SLOWAK			482	221
UNGARN		3	19	112
RUSSLD	70	595	72	869
SLOWEN	6	54	91	417
KROAT	2	13	16	107
AEGYPT			186	420
S AFR	13	51	93	377
USA	183	1169	1167	9969
KANADA	42	149	147	1140
MEXIKO	2	33	38	529
BRASIL	276	733	1122	3278
CHILE	7	29	44	178
ARGENT	2	12	22	286
IRAN		3	109	484
ISRAEL	1	5	25	162
INDIEN	6	48	27	458
THAIL	5	176	5	185
SINGAP	9	42	68	384
CHINA	1	58	5	168
SKOREA	11	100	73	764
JAPAN	5	37	69	627
TAIWAN	14	98	132	769

Wichtigste Ursprungs- und Bestimmungs-Laender	DEZEMBER 1994		JAN./DEZ. 1994	
	dt = 100kg	1000 DM	dt = 100kg	1000 DM
AUSTRL	5	26	39	304
8466 20 99				
AND WERKSTUECKHALTER				
EINF	834*	2183*	10800*	28547*
LV	4	8	13	266
PV			17	62
AUS LG			16	34
EU	355	182	1564	5798
FRANKR	3	14	390	1206
BELLUX	11	23	67	183
NIEDL	320	109	365	382
ITAL		6	78	3236
G BRIT	1	1	224	228
SPAN	23	16	406	453
SCHWED	4	46	111	353
FINNL			154	143
SCHWZ	78	833	469	7876
OESTER	12	30	1174	1876
POLEN	32	39	678	483
TSCHE	5	9	991	1073
SLOWAK			360	182
UNGARN			260	131
SLOWEN			78	177
KROAT			65	133
USA	194	652	1775	6567
ISRAEL		6	19	222
INDIEN			177	140
CHINA	38	12	1612	707
SKOREA	39	194	85	246
JAPAN	12	149	297	2396
TAIWAN			773	840
AUSF	788*	3984*	13803*	51383*
EV			2	5
LV	2	6	15	224
PV			3	28
EU	351	1724	4306	18826
FRANKR	59	428	1078	5347
BELLUX	103	267	762	2112
NIEDL	41	206	580	2794
ITAL	53	396	473	3120
G BRIT	85	171	439	2618
IRLAND	8	47	57	531
DAENM	20	88	156	745
PORTUG	2	28	74	428
SPAN	10	91	680	1106
NORWEG	16	82	78	369
SCHWED	38	233	342	2120
FINNL	10	56	132	640
SCHWZ	45	432	1077	5020
OESTER	81	300	947	4326
POLEN	2	12	660	576
TSCHE	5	21	859	1501
UNGARN	1	2	70	377
RUMAEN	2	8	147	224
RUSSLD		2	26	150
S AFR	9	37	65	230
USA	101	428	2980	6659
KANADA	2	14	30	173
MEXIKO	3	26	68	928
BRASIL	19	25	45	482
IRAN	7	42	32	252
ISRAEL	14	62	62	368
SAUDIA	11	11	40	120
INDIEN			282	155
SINGAP	6	32	173	889
SKOREA	6	60	404	1158
JAPAN	61	324	615	4417
TAIWAN		20	64	291
AUSTRL	1	3	24	114
8466 30 00				
TEILKOEPFE AND SPEZVORRICHT WERKZEUGM				
EINF	472*	3988*	5017*	39491*
EV			30	161
LV	1	9	44	892
PV			3	57
AUS LG	1	10	2	33
EU	114	331	1079	4137
FRANKR	25	78	155	1073
BELLUX	1	13	11	182
NIEDL	20	21	46	155
ITAL	46	168	596	1463
G BRIT	6	20	156	776
SPAN	14	32	106	448
SCHWED	21	407	240	3850
SCHWZ	83	1760	778	15348
OESTER	54	576	1383	9351
POLEN	30	26	125	222
TSCHE	26	17	168	228
SLOWAK	90	101	200	199
USA	23	652	207	3785
KANADA		6	8	116
JAPAN	6	195	164	1433
TAIWAN	8	13	173	343
AUSF	428*	3692*	9870*	53767*
EV			3	41
LV	8	136	42	1311
PV		3	10	76
EU	120	1260	2796	14901
FRANKR	11	220	971	4306
BELLUX	6	172	128	2241
NIEDL	7	104	199	1366
ITAL	60	525	377	2294
G BRIT	7	66	645	1730
DAENM	2	40	93	494
PORTUG	1	38	33	1415
SPAN	25	94	314	926
NORWEG	2	22	31	200
SCHWED	11	153	146	2447
FINNL	1	8	46	424
SCHWZ	129	914	1070	8603
OESTER	17	229	416	3893
TUERK	4	34	11	120
POLEN	5	31	273	213
TSCHE	4	64	494	1342
SLOWAK		2	23	116
UNGARN	2	62	86	1228
RUSSLD			53	770
SLOWEN	45	43	438	240
S AFR	11	179	19	291
USA	8	165	448	6289
KANADA	1	16	25	376
MEXIKO		4	86	821
BRASIL	3	64	22	533
ISRAEL	2	41	19	228
SAUDIA	3	57	381	168
INDIEN	4	30	37	235
MALAYS	46	162	76	1856
SINGAP	3	24	35	918
SKOREA	1	26	85	649
JAPAN		37	34	758
TAIWAN	1	32	15	161
HONGK			54	5218
AUSTRL		1	4	143
8466 91 20				
EISEN- STAHLTEIL USW GEGOSS POS 8464				
EINF	196*	305*	2294*	3824*
LV			1	36
EU	28	68	808	1496
FRANKR	1	4	8	188
NIEDL			48	138
ITAL	15	37	607	1046
SCHWZ	3	69	90	818
OESTER	6	114	48	620
TSCHE	142	38	1148	418
USA	2	12	27	203
AUSF	157*	1038*	1550*	9438*
LV	1	14	1	14
PV				18
EU	87	402	699	3719
FRANKR	6	53	115	1152
BELLUX	37	104	227	750
NIEDL	11	45	72	492
ITAL	30	130	96	494
G BRIT	1	14	36	368
DAENM	2	9	20	184
SPAN			114	132
NORWEG			28	133
FINNL			16	103
SCHWZ	35	279	158	1243
OESTER	14	32	289	970
TSCHE			44	178
USA	10	158	103	925
KANADA			24	233
BRASIL	2	13	15	118
INDIEN	1	28	31	334
SRILAN			16	118
THAIL		12	58	262
PHILIP		9	13	200
JAPAN		9	11	101
8466 91 80				
AND TEIL ZUBEHOER F MASCH D POS 8464				
EINF	1127*	3653*	16706*	41772*
EV				3
LV			1	44
PV			70	118
AUS LG		7	3	72
EU	407	909	9239	19305
FRANKR	8	137	180	1304
BELLUX	1	66	64	364
NIEDL	14	64	538	2878
ITAL	377	567	7947	12087
G BRIT	5	45	384	1922
DAENM		1	78	286
SPAN	2	9	36	450
NORWEG	12	6	45	148
SCHWED	61	324	199	1171
SCHWZ	229	1477	1343	10246
OESTER	114	407	1999	3898
POLEN			49	101
TSCHE	86	40	962	577
UNGARN	92	45	1981	898
USA	46	163	413	2086
JAPAN	3	222	89	2841
TAIWAN			38	136
AUSF	840*	3243*	9219*	40905*
LV	1	7	3	135
PV	2	13	19	102
EU	180	1022	2414	14667
FRANKR	20	226	398	3647
BELLUX	7	57	261	1807
NIEDL	56	246	526	2439
ITAL	9	166	243	1567
G BRIT	47	260	783	3867
IRLAND		10	1	227
DAENM	15	53	148	839
PORTUG		2	23	209
SPAN	4	12	59	297
NORWEG	2	16	51	225
SCHWED	3	25	131	865
FINNL	1	6	19	119
SCHWZ	19	158	334	1851
OESTER	23	182	796	3769
MALTA	2	10	5	186
TUERK	2	25	441	897
LETTLD	10	37	351	239
POLEN	3	36	161	389
TSCHE	12	120	204	976
UNGARN	18	32	1126	2494
W RUSS			7	106
RUSSLD	4	37	153	856
AEGYPT	1	3	60	632
GHANA	2	6	55	169
NIGERI	42	181	57	443
S AFR	16	118	80	458
USA	22	254	962	4595
KANADA	6	43	26	385
BRASIL	5	47	33	276
CHILE	2	35	11	145
ISRAEL	3	38	18	218
SAUDIA			94	382
INDIEN	19	86	45	222
THAIL	1	1	61	332
MALAYS	1	7	12	125
SINGAP	1	7	22	180
CHINA	51	137	86	372
SKOREA			43	489
JAPAN	278	408	527	972
TAIWAN	3	27	36	321
HONGK	8	48	297	1817
AUSTRL	2	19	74	314
8466 92 20				
EISEN- STAHLTEIL USW GEGOSS POS 8465				
EINF	1844*	780*	18995*	11459*
LV			53	125
PV			12	9
AUS LG				2
EU	936	244	7161	3515
NIEDL	726	81	5506	625
ITAL	200	176	1262	2394
G BRIT			202	338
SCHWED	2	15	290	576
SCHWZ	48	129	703	2238
OESTER	34	116	791	1121
POLEN	252	57	3093	733
TSCHE	474	183	6483	2124
UNGARN	1	6	274	412
JAPAN		1	8	214
AUSF	1349*	2949*	12811*	37180*
LV			6	23
PV			3	14
EU	1024	974	6052	11080
FRANKR	19	241	283	2449
BELLUX	17	106	163	1496
NIEDL	927	229	4690	2062
ITAL	22	128	508	2028
G BRIT	27	164	225	1618
DAENM	5	64	100	770
SPAN	7	25	74	843
NORWEG	1	9	20	182
SCHWED		8	312	1243
FINNL			23	201
SCHWZ	4	44	785	1931
OESTER	110	334	1963	3986
POLEN	8	107	337	782
TSCHE	5	40	78	352
SLOWAK			69	103
UNGARN		10	87	289
RUMAEN	37	301	155	632
RUSSLD	1	11	76	436
SLOWEN	1	9	84	483
KROAT	1	12	31	393
ELFBK			12	117
GHANA			28	106
ZAIRE			250	516
SIMBAB	2	13	15	136
S AFR	4	20	28	183
USA	108	590	1105	7207
KANADA			25	211
GUYANA			21	121
ARGENT			8	111
ISRAEL			12	130
INDONE	1	11	14	120
MALAYS			54	242
SINGAP	13	100	215	1555
JAPAN	10	83	152	1500
AUSTRL	4	40	127	1048
NEUSEE	3	26	32	389
8466 92 80				
AND TEIL ZUBEHOER F MASCH D POS 8465				
EINF	7795*	9582*	80841*	101044*
EV			110	35
LV	13	112	96	816
PV	82	39	522	173
AUS LG		10	11	183
EU	608	1468	10737	21020
FRANKR	75	139	1640	3089
BELLUX	82	139	329	1152
NIEDL	56	21	2208	1606
ITAL	376	999	5084	11185
G BRIT	14	115	370	1627
DAENM	8	35	130	515
SPAN	13	33	937	1720
NORWEG	69	57	168	353
SCHWED	310	668	11784	15211
FINNL	10	84	501	1167

Wichtigste Ursprungs- und Bestimmungs-Laender	DEZEMBER 1994		JAN./DEZ. 1994	
	dt = 100kg	1000 DM	dt = 100kg	1000 DM
SCHWZ	402	1505	5079	14439
OESTER	1727	2298	13811	22387
LETTLD			330	112
POLEN	1326	228	6503	1685
TSCHE	1264	720	11822	7084
SLOWAK	225	180	3950	1481
UNGARN	188	91	3043	1193
BULGAR	152	112	1066	580
SLOWEN	438	133	5929	2513
KROAT	1	3	82	121
S AFR		23	160	112
USA	48	141	518	2009
ISRAEL	1	7	14	144
MALAYS			15	107
CHINA	130	41	745	348
SKOREA	40	174	41	242
JAPAN	752	1475	2990	7321
TAIWAN	90	68	879	974
AUSF	4175*	17885*	48596*	190134*
EV	2	25	5	47
LV	1	2	35	212
PV	1	3	106	443
EU	939	5739	10368	58740
FRANKR	211	1508	2862	17081
BELLUX	73	614	1468	6692
NIEDL	139	767	1596	8116
ITAL	218	1033	1241	7983
G BRIT	168	750	1885	8916
IRLAND	1	33	146	558
DAENM	35	395	440	3229
GRIECH	3	24	83	557
PORTUG	47	259	337	1807
SPAN	44	356	640	4092
NORWEG	80	228	408	2001
SCHWED	73	301	614	3528
FINNL	121	184	536	1489
SCHWZ	612	1204	6720	12319
OESTER	468	1694	6596	18779
MALTA	8	302	709	5338
TUERK	22	161	352	786
ESTLD	4	12	118	136
LETTLD	3	8	1625	789
LITAU	18	25	481	400
POLEN	32	313	1346	3626
TSCHE	259	820	1741	5621
SLOWAK	22	118	447	1277
UNGARN	11	65	283	989
RUMAEN	64	39	268	605
BULGAR	1	5	93	445
UKRAIN	6	19	26	304
W RUSS		8	67	204
RUSSLD	30	193	2298	5807
SLOWEN	6	60	193	1186
KROAT	11	116	98	827
MAZED	39	122	44	200
MAROKK	2	6	41	326
TUNES			12	105
AEGYPT	12	346	257	1116
ELFBK	13	67	117	678
GHANA	17	88	500	1369
BENIN	12	65	35	182
NIGERI	109	47	126	132
KONGO	4	82	31	275
ZAIRE	321	410	2426	4201
AETHIO	1	42	14	195
KENIA			49	179
SIMBAB	2	32	27	330
MALAWI	1	21	177	858
S AFR	56	215	384	1802
USA	355	1806	3077	23004
KANADA	56	342	734	4495
MEXIKO	13	188	101	694
KOLUMB		8	81	342
ECUAD	3	10	27	246
BRASIL	17	72	182	1253
CHILE	3	19	158	876
ARGENT	11	61	34	218
IRAN	6	146	67	818
ISRAEL	9	27	152	776
SAUDIA	13	221	113	607
INDIEN	4	14	174	391
THAIL	19	115	432	1059
INDONE	5	36	315	610
MALAYS	31	161	289	1432
SINGAP	32	148	463	2339
CHINA	7	123	146	834
SKOREA	32	256	243	2501
JAPAN	45	390	566	4973
TAIWAN	38	75	400	1768
HONGK	11	54	99	993
AUSTRL	32	142	360	1562
NEUSEE	13	70	147	628
N ERM	5	25	49	206
8466 93 20				
EISEN- STAHLTEIL GEGOSS F POS 8456-61				
EINF	8193*	34664*	48455*	323464*
EV			2	3
LV	1	28	58	609
PV			50	188
AUS LG			5	41
EU	899	5119	2557	4314
FRANKR	7	105	81	721
BELLUX	3	1	94	237
NIEDL		3	47	174
ITAL	381	244	1252	1490
G BRIT	162	80	551	586
DAENM		5	101	181
PORTUG	3	35	43	526
SPAN	43	40	388	416
NORWEG			14	147
SCHWED	8	129	343	1571
FINNL	3	17	263	414
SCHWZ	177	1014	1074	7778
OESTER	314	332	1147	2052
POLEN	114	68	1061	656
TSCHE	3881	918	33825	9261
SLOWAK			885	153
UNGARN	196	73	1880	813
RUMAEN		8	365	213
BULGAR			195	116
SLOWEN	85	85	854	891
KROAT			480	138
USA	5	35	231	1385
KANADA	5	5	19	203
SINGAP		22	5	171
CHINA	4	9	384	110
JAPAN	22	205	276	1861
TAIWAN	14	18	119	126
AUSF	1714*	4640*	21919*	58719*
EV			7	24
LV	4	50	31	413
PV	2	9	701	1281
EU	143	1762	4597	17740
FRANKR	29	435	1011	4877
BELLUX	59	133	1622	2163
NIEDL	26	357	801	3312
ITAL	10	146	557	2353
G BRIT	11	426	276	3275
DAENM	3	29	207	448
GRIECH		4	36	114
SPAN	4	221	75	1071
NORWEG			12	123
SCHWED	6	70	54	947
FINNL		3	13	303
SCHWZ	273	530	6502	7061
OESTER	183	308	2691	4388
TUERK	1	31	32	135
POLEN		40	33	406
TSCHE	478	513	1440	1463
SLOWAK	58	50	361	184
UNGARN	12	103	62	367
RUSSLD			210	1337
SLOWEN	5	41	286	448
KROAT			9	160
S AFR			18	285
USA	465	787	1842	8024
KANADA	1	2	12	344
MEXIKO		14	10	258
BRASIL	1	2	310	1386
CHILE			2	205
ARGENT		27	7	255
IRAN			14	110
ISRAEL		23	4	164
SAUDIA			4	100
INDIEN	100	61	409	815
THAIL			4	112
SINGAP			8	101
CHINA	5	74	55	677
SKOREA	3	42	65	682
JAPAN	6	69	1709	11049
TAIWAN			353	140
HONGK	1	74	27	321
8466 93 80				
AND TEIL ZUBEHOER F MASCH POS 8456-61				
EINF	19370*	32074*	151850*	281612*
EV			41	486
LV	18	631	904	4574
PV	2	7	229	363
AUS LG		27	209	1797
EU	2379	6316	33144	69599
FRANKR	323	2140	8418	18171
BELLUX	64	211	650	3756
NIEDL	430	452	2374	5035
ITAL	505	2190	9382	24110
G BRIT	272	524	3929	10053
IRLAND	2	17	927	661
DAENM	105	300	548	1618
PORTUG			39	282
SPAN	677	481	6877	8706
NORWEG	3	20	23	191
SCHWED	43	911	891	6635
FINNL	19	66	426	1437
SCHWZ	3079	9398	16663	83562
OESTER	1040	3869	12485	31527
TUERK	90	72	212	181
POLEN	613	418	5969	3163
TSCHE	9089	5229	56832	26876
SLOWAK	602	385	4322	2949
UNGARN	89	91	1636	1134
RUMAEN	100	73	748	385
BULGAR	346	134	574	357
UKRAIN			539	478
RUSSLD	42	12	644	307
SLOWEN	176	84	2861	2388
KROAT	961	785	7014	5374
S AFR	201	51	218	221
USA	185	2453	1827	22430
KANADA	33	302	231	788
BRASIL	1	7	71	434
ISRAEL		10	21	274
INDIEN	19	35	81	339
SINGAP	4	14	93	292
CHINA	100	94	1980	1323
SKOREA	4	23	57	294
JAPAN	104	1362	1861	16196
TAIWAN	45	60	1526	2104
AUSF	8295*	63707*	82807*	532500*
EV	14	235	330	5707
LV	82	698	383	2693
PV	15	67	848	2311
EU	2686	23074	28279	217517
FRANKR	401	5235	4824	52328
BELLUX	624	1288	1546	10685
NIEDL	128	1598	2210	14626
ITAL	283	7449	3502	41482
G BRIT	998	3788	5918	30661
IRLAND	4	194	85	931
DAENM	62	607	636	6236
GRIECH	10	40	85	637
PORTUG	31	197	1077	5293
SPAN	145	2701	8396	54658
NORWEG	18	274	479	2850
SCHWED	332	2478	2328	14671
FINNL	43	371	880	4346
SCHWZ	840	4255	7491	38221
OESTER	408	3461	5187	32356
MALTA	3	200	18	1048
TUERK	477	175	667	2064
POLEN	48	278	1014	3163
TSCHE	340	1327	4918	15218
SLOWAK	83	121	820	1741
UNGARN	57	250	1481	6068
RUMAEN	3	10	29	541
BULGAR		2	665	834
UKRAIN	1	6	143	489
W RUSS	1	4	138	145
RUSSLD	865	4550	1606	11591
SLOWEN	24	202	462	1583
KROAT	8	89	3318	2163
MAZED		2	24	120
MAROKK			12	187
ALGER	5	140	32	695
LIBYEN	4	65	22	280
AEGYPT	4	46	64	937
BURKIN			8	101
TANSAN	2	52	15	374
S AFR	19	699	279	3660
NAMIB			11	1910
USA	792	7471	6531	71282
KANADA	232	363	1556	4294
MEXIKO	130	564	450	5521
KOLUMB	4	58	19	242
VENEZU	3	44	9	230
ECUAD			6	121
BRASIL	95	1227	1879	14415
CHILE	13	81	29	356
ARGENT	4	68	66	1196
SYRIEN	1	1	244	149
IRAN	17	97	205	1119
ISRAEL	42	573	166	2027
JORDAN	1	51	918	142
SAUDIA	2	38	87	1339
A EMIR	1	13	570	317
PAKIST			18	266
INDIEN	38	655	1708	6924
SRILAN		2	11	108
NEPAL			2	120
THAIL	19	136	63	580
INDONE	4	369	729	1730
MALAYS	9	42	59	537
SINGAP	54	727	667	5311
PHILIP			1075	213
CHINA	520	4514	2949	17309
SKOREA	46	1365	814	10276
JAPAN	73	1407	675	12229
TAIWAN	21	426	303	2947
HONGK	12	195	130	1030
AUSTRL	57	751	292	3366
NEUSEE	6	70	22	329
N ERM	8	49	51	311
8466 94 00				
AND TEIL ZUBEHOER F MASCH POS 8462/63				
EINF	14482*	23867*	143066*	228028*
EV			223	406
LV	9	104	607	2386
PV	32	31	320	419
AUS LG		22	154	444
EU	4729	7753	52453	88822
FRANKR	982	1412	17261	23765
BELLUX	506	932	8460	10913
NIEDL	880	1502	6710	10575
ITAL	1821	2603	12464	25322
G BRIT	128	668	1770	6946
IRLAND	11	71	134	746
DAENM	38	193	1932	4806
PORTUG	42	180	123	609
SPAN	381	291	3589	5032
NORWEG	2	25	23	206
SCHWED	300	962	4911	11915
FINNL	10	66	566	1336
SCHWZ	1569	6853	15341	49644
OESTER	775	2191	6257	16444
TUERK	24	19	370	406
POLEN	561	210	11247	3135
TSCHE	3164	1873	24926	12769
SLOWAK	436	255	3526	1427
UNGARN	29	55	1483	1626
RUMAEN	1400	236	6242	1186
BULGAR	411	121	589	178
RUSSLD			551	379
SLOWEN	193	181	8418	6810
KROAT	9	22	498	297
USA	118	1367	1617	18593
KANADA		4	268	595
BRASIL			740	1025
THAIL				122
SINGAP		5	95	488
CHINA	4	3	226	103
SKOREA	3	25	80	343
JAPAN	518	1173	1629	8641
TAIWAN	121	427	902	1319
AUSF	12105*	37592*	134478*	406002*
EV	1	3	221	492
LV	1081	674	2172	3767
PV	69	238	382	1036
EU	3510	12720	38485	123374

Wichtigste Ursprungs- und Bestimmungs-Laender	DEZEMBER 1994 dt = 100kg	DEZEMBER 1994 1000 DM	JAN./DEZ. 1994 dt = 100kg	JAN./DEZ. 1994 1000 DM
FRANKR	625	3025	5800	26830
BELLUX	959	2797	6468	17047
NIEDL	1116	1032	10006	14959
ITAL	319	1929	3012	18586
G BRIT	119	829	4306	14342
IRLAND	3	49	77	1012
DAENM	69	346	430	2746
GRIECH	101	247	644	1006
PORTUG	189	2072	1150	6840
SPAN	40	394	4562	23006
NORWEG	35	161	399	1630
SCHWED	359	1177	2063	7469
FINNL	26	227	262	1886
SCHWZ	628	1981	9345	22903
OESTER	1756	2583	7536	21435
MALTA	6	196	38	2405
TUERK	12	83	1178	2694
LITAU			32	484
POLEN	136	287	872	5397
TSCHE	574	1023	6664	16763
SLOWAK	315	397	624	2078
UNGARN	112	381	1745	3489
RUMAEN	1	2	1089	863
BULGAR	2	19	114	131
UKRAIN	133	517	771	2578
W RUSS	71	462	412	1152
RUSSLD	141	266	3063	11960
KASACH	1	3	26	166
USBEK			1	164
SLOWEN	381	246	4858	3410
KROAT	4	31	55	648
MAROKK	8	86	29	325
ALGER	54	749	99	1740
TUNES	6	56	46	503
LIBYEN	2	31	31	1186
AEGYPT	46	311	312	1371
GHANA			11	156
NIGERI	5	64	10	246
KENIA	1	3	18	214
TANSAN	16	122	20	238
MADAG			3	178
SAMBIA	2	45	11	144
SIMBAB	2	123	8	144
S AFR	214	378	598	3685
USA	1015	3227	7089	39171
KANADA	463	804	2889	5014
MEXIKO	840	2420	3157	11360
GUATEM	1	16	7	205
HONDUR			3	125
NICARA			34	134
COSTA		9	18	179
PANAMA		10	1	101
DOM RP	1	10	15	115
KOLUMB		1	138	638
VENEZU	1	29	79	863
ECUAD	4	4	18	169
PERU		33	32	183
BRASIL	266	495	2068	10879
CHILE	1	12	22	330
ARGENT	4	13	293	1331
LIBAN	2	8	102	243
IRAN	9	201	616	1975
ISRAEL	7	100	199	1077
JORDAN	2	12	132	821
SAUDIA	25	132	638	2076
KUWAIT	13	23	98	352
BAHRAI	8	18	45	170
A EMIR	8	115	49	410
OMAN	1	14	141	174
PAKIST	3	9	41	136
INDIEN	719	1435	4900	5016
THAIL	58	513	869	3853
VIETN			19	363
INDONE	3	9	4463	1489
MALAYS	34	139	405	2977
SINGAP	11	63	296	2003
PHILIP	16	198	173	1777
CHINA	46	328	24050	48632
SKOREA	91	793	627	4649
JAPAN	88	1002	1132	7911
TAIWAN	43	344	375	2818
HONGK	7	228	195	1262
AUSTRL	30	200	203	1301
NEUSEE	3	8	20	183
N ERM	10	30	88	241
8467 11 10				
HANDGEF ROTIER DRUCKLUFTWKZG METALLB				
EINF	264*	2279*	3215*	23391*
LY			1	50
AUS LG		7	7	186
EU	21	551	213	4207
FRANKR	2	379	30	1031
NIEDL	2	14	39	337
ITAL	12	120	83	1326
G BRIT	5	38	56	1456
SCHWED	2	28	35	512
SCHWZ	3	52	43	777
OESTER	21	120	42	233
USA	19	618	178	5978
CHINA	1	2	102	106
JAPAN	104	672	1375	8162
TAIWAN	93	230	1110	3220
AUSF	120*	2018*	1249*	20151*
PV				12
EU	23	424	395	5803
FRANKR	7	141	95	1326
BELLUX	2	20	27	925
NIEDL	2	73	70	903
ITAL	1	14	25	517
G BRIT	4	63	96	912
DAENM	2	26	24	261
FORTUG	1	10	19	215
SPAN	4	88	36	647
NORWEG		2	7	133
SCHWED	3	52	20	627
FINNL		4	7	172
SCHWZ	5	85	57	1621
OESTER	11	145	164	2222
TUERK	34	106	42	216
POLEN	6	157	98	1690
TSCHE	4	93	33	832
UNGARN	9	129	53	564
UKRAIN	1	117	3	156
W RUSS		9	78	660
RUSSLD			15	527
SLOWEN	2	28	50	555
MAZED	1	17	12	177
USA	5	200	74	1974
BRASIL		29	10	148
SAUDIA		19	3	117
A EMIR	6	34	14	115
CHINA	3	233	3	291
SKOREA	1	15	4	147
JAPAN	1	53	15	526
AUSTRL	1	7	6	143
8467 11 90				
AND HANDGEF ROTIER DRUCKLUFTWERKZEUG				
EINF	575*	3225*	6561*	28919*
LV		15	2	129
PV				8
AUS LG	18	364	333	2568
EU	66	464	741	3661
FRANKR	19	42	213	1043
BELLUX		35	25	331
NIEDL	16	40	49	252
ITAL	23	300	250	1575
G BRIT		6	174	228
DAENM	7	29	29	228
SCHWED	56	472	213	1758
SCHWZ	19	290	267	3880
OESTER	35	209	409	2321
TSCHE	1	6	22	146
USA	21	728	269	3664
JAPAN	90	466	1033	6595
TAIWAN	285	561	3809	6604
AUSF	163*	2474*	2850*	29844*
LV		8		8
PV		10	2	68
EU	71	1174	956	12628
FRANKR	14	294	210	3010
BELLUX	11	59	79	924
NIEDL	6	165	116	1633
ITAL	14	225	206	2663
G BRIT	10	172	132	1696
DAENM	6	75	80	1031
GRIECH	1	32	23	138
PORTUG	4	25	45	384
SPAN	5	129	63	1034
NORWEG	1	36	110	342
SCHWED	3	84	46	824
FINNL		18	1	101
SCHWZ	4	103	98	1240
OESTER	5	73	150	1630
TUERK	1	7	19	264
POLEN	18	83	182	1017
TSCHE	9	116	197	1338
SLOWAK	3	10	51	199
UNGARN		10	83	419
RUMAEN	1	11	11	108
RUSSLD	3	182	66	769
SLOWEN	1	16	15	249
KROAT	1	12	28	179
S AFR	1	20	15	278
USA	9	184	90	3365
MEXIKO			8	138
BRASIL	2	107	10	345
ISRAEL		11	8	101
SAUDIA		6	15	324
MALAYS			20	178
SINGAP		6	13	143
CHINA		6	4	170
SKOREA		8	15	213
JAPAN	5	74	52	1571
TAIWAN	16	35	25	189
AUSTRL	1	36	10	192
8467 19 10				
HANDGEF BETONVIBRATOR DRLUFTBETR				
	STUECK		STUECK	
EINF	422*	165*	3282*	1489*
GEW DT	46		498	
EU	418	161	2768	1346
FRANKR	153	83	345	446
ITAL	260	76	2212	817
AUSTRL	4	4	504	127
AUSF	80*	59*	1627*	1098*
GEW DT	10		221	
EU	11	8	620	329
FRANKR	2	2	375	187
POLEN	23	13	290	178
8467 19 90				
AND HANDGEFUEHRTE DRUCKLUFTWERKZEUGE				
	DT		DT	
EINF	817*	2923*	7706*	41259*
LV			2	4
PV			2	23
AUS LG	6	63	363	2551
EU	117	595	1968	10813
FRANKR	48	363	289	2441
NIEDL	1	22	15	223
ITAL	60	125	1403	6348
G BRIT	5	61	192	1475
DAENM		2	63	242
SCHWED	10	36	1004	920
SCHWZ	365	193	522	1654
OESTER	27	193	266	1163
UKRAIN	1	5	162	1072
RUSSLD			170	1084
USA	83	920	856	10977
JAPAN	99	641	1201	8145
TAIWAN	107	258	1332	5019
AUSF	340*	5381*	3915*	60553*
PV	2	25	83	179
EU	115	1899	1431	21972
FRANKR	31	437	266	3865
BELLUX	18	314	194	3027
NIEDL	14	303	212	4063
ITAL	11	224	146	2783
G BRIT	30	391	334	3577
IRLAND			5	120
DAENM	5	105	99	2086
GRIECH	1	1	18	227
PORTUG	2	29	45	544
SPAN	3	95	92	1708
NORWEG	4	51	44	877
SCHWED	5	92	95	1724
FINNL	1	22	57	849
SCHWZ	11	192	181	3285
OESTER	31	378	265	4212
TUERK	2	34	13	271
POLEN	28	189	138	1836
TSCHE	5	80	177	1989
SLOWAK	1	13	11	190
UNGARN	4	28	44	526
RUMAEN	2	42	18	278
UKRAIN		13	37	301
RUSSLD	2	30	70	961
SLOWEN	1	15	16	323
KROAT	2	44	50	373
GHANA	1	52	44	609
NIGERI			30	191
S AFR		5	41	497
USA	98	1799	682	12877
KANADA	2	42	38	696
KOLUMB			8	146
VENEZU			14	242
BRASIL		8	23	400
CHILE	2	41	9	178
ARGENT		1	13	266
LIBAN			9	180
ISRAEL			9	143
SAUDIA		3	12	125
SINGAP	3	30	20	222
SKOREA	2	44	79	700
JAPAN	1	29	37	757
TAIWAN		8	44	275
HONGK		2	5	182
AUSTRL	2	28	32	433
NEUSEE	1	9	9	189
8467 81 00				
HANDGEF KETTENSAEG M NICHTEL MOTOR				
EINF	474*	2150*	7257*	31081*
AUS LG	41	157	170	646
NIEDL	75	282	175	657
IRLAND			66	129
SCHWED	95	668	1518	10886
USA	130	509	3794	12638
JAPAN	2	19	275	1516
AUSF	4878*	29489*	58926*	348898*
EINSCHL. 8467 91 00				
EV	184	1307	3385	24488
EU	1112	7410	13264	87858
FRANKR	509	3639	6437	42786
BELLUX	58	373	788	5480
NIEDL	81	332	547	3903
ITAL	119	729	1738	11635
G BRIT	64	457	1441	9945
IRLAND	15	94	157	762
DAENM	5	30	171	1119
GRIECH	77	460	347	2165
PORTUG	55	364	432	2613
SPAN	159	942	1226	7530
NORWEG	2	12	35	214
SCHWED	62	399	978	5482
FINNL	72	435	815	4494
SCHWZ	71	588	853	7118
OESTER	139	988	1561	9961
TUERK	4	30	33	221
ESTLD	12	85	57	380
LETTLD		4	40	243
LITAU	3	21	20	116
POLEN	296	1668	1701	9984
TSCHE	35	143	557	3399
SLOWAK	5	37	127	872
UNGARN	69	428	657	3361
RUMAEN	14	98	65	194
BULGAR	20	119	277	1704
UKRAIN	2	20	68	537
W RUSS	1	7	23	139
RUSSLD	10	23	57	427
SLOWEN	12	72	132	836
KROAT	51	404	343	2391

Wichtigste Ursprungs- und Bestimmungs-Laender	DEZEMBER 1994		JAN./DEZ. 1994	
	dt = 100kg	1000 DM	dt = 100kg	1000 DM
MAZED	13	105	70	550
GUINEA	7	49	60	376
ELFEK	34	142	182	833
GHANA	16	34	292	1591
NIGERI	19	76	121	504
GABUN	27	86	214	1116
KONGO		3	15	102
KENIA	1	2	36	198
UGANDA			29	245
REUN	8	36	31	162
MAURIT	2	15	20	160
S AFR	19	112	426	2455
USA	869	4714	12513	62306
KANADA	74	595	769	5753
MEXIKO	7	30	125	512
GUATEM			157	865
HONDUR	9	35	53	172
COSTA	1	10	93	562
PANAMA	1	6	25	136
JAMAIK			24	133
KOLUMB	59	325	688	3908
VENEZU	60	337	216	1339
GUYANA	12	73	99	496
SURIN			33	187
F GUAY	6	39	36	216
ECUAD	44	310	234	1385
PERU	1	9	526	3148
BRASIL	36	221	467	2540
CHILE	12	82	106	597
BOLIV	35	248	214	1316
PARAGU			16	104
URUGU			36	212
ARGENT		8	429	2382
ZYPERN	10	61	33	190
IRAN			27	176
ISRAEL	3	36	31	297
SAUDIA			7	166
A EMIR		3	32	220
VIETN			37	259
INDONE	451	1915	6289	32166
MALAYS	648	4156	4838	29683
SINGAP			121	842
PHILIP	22	179	253	1455
SKOREA	24	167	523	3083
JAPAN	149	1042	3290	21750
TAIWAN	30	188	225	1351
AUSTRL	25	156	2056	13470
PAPUA	24	194	186	1245
NEUSEE	71	519	761	4881
8467 89 00				
AND HANDGEF WERKZEUGE M NICHTEL MOTOR				
EINF	319*	1272*	12777*	47344*
LV				6
PV		7		29
AUS LG	23	107	688	2908
EU	24	96	1010	3831
FRANKR	2	7	13	177
NIEDL		2	31	122
ITAL	11	49	908	3224
DAENM	10	36	21	154
SCHWED	11	110	470	2956
SCHWZ		11	33	347
OESTER			37	194
TSCHE		7	312	117
USA	177	618	6675	17594
BRASIL	19	120	1315	9010
JAPAN	88	293	2518	12569
TAIWAN	3	5	132	552
AUSF	1984*	12658*	26740*	167371*
EV	111	732	1282	8031
PV			5	37
EU	1038	6551	11977	74180
FRANKR	446	2636	3885	23602
BELLUX	15	121	536	3573
NIEDL	43	512	485	3834
ITAL	45	217	527	2907
G BRIT	418	2597	5251	32615
IRLAND	20	113	140	792
DAENM	2	24	53	405
GRIECH	3	13	31	140
PORTUG	12	113	143	813
SPAN	34	205	926	5499
NORWEG	8	46	27	178
SCHWED	4	29	255	1473
FINNL	11	61	162	803
SCHWZ	9	71	352	2347
OESTER	15	144	506	2946
MALTA			42	132
POLEN	40	237	377	2488
TSCHE	19	186	355	2079
SLOWAK	4	22	58	379
UNGARN	12	89	184	1028
RUMAEN	2	14	17	126
RUSSLD	4	58	41	332
SLOWEN	8	73	93	587
KROAT	2	11	83	449
ALGER	11	213	12	224
TANSAN			10	122
REUN	16	67	56	265
S AFR	1	20	311	1866
USA	484	2739	6548	36930
KANADA	78	486	1309	7268
MEXIKO	1	21	83	574
COSTA	1	8	53	319
KOLUMB	6	46	82	508
F GUAY			56	302
BRASIL	2	17	189	1207
CHILE	4	30	89	646
URUGU	81	519	243	1535
ARGENT	21	94	142	640
ISRAEL	2	15	12	115
SAUDIA			23	491
A EMIR	1	4	29	238
INDIEN	27	118	43	545
THAIL	2	35	85	1073
MALAYS	5	34	81	522
SINGAP	1	25	31	234
SKOREA	3	44	65	582
JAPAN	20	169	598	4626
TAIWAN		5	23	166
HONGK	2	17	38	418
AUSTRL	34	230	540	3624
NEUSEE	8	53	171	981
8467 91 00				
TEILE F HANDGEFUEHRTE KETTENSAEGEN				
EINF	505*	1063*	5549*	12262*
AUS LG	43	75	288	535
EU	5	18	127	643
BELLUX			1	207
ITAL	5	18	123	392
NORWEG	4	26	41	194
SCHWED	127	312	1569	3238
SCHWZ	4	95	13	251
OESTER	12	30	222	426
KROAT	35	40	237	278
USA	138	389	2663	5825
KANADA	21	39	155	329
BRASIL	126	90	287	318
JAPAN	5	23	62	365
TAIWAN	12	15	71	149
AUSTRL	2	2	63	155
AUSFUHR UNTER 8467 81 00				
6467 92 00				
TEILE V HANDGEF DRUCKLUFTWERKZEUGEN				
EINF	423*	2998*	6129*	36342*
EV				2
PV				4
AUS LG	2	57	43	553
EU	163	910	3605	13460
FRANKR	23	196	893	3090
BELLUX	1	17	16	198
NIEDL	44	73	599	1343
ITAL	51	444	1190	4110
G BRIT	43	156	862	4140
SPAN	1	23	39	509
SCHWED	84	568	733	2874
FINNL		4	16	184
SCHWZ	12	274	284	8523
OESTER	18	63	147	786
TSCHE	15	114	95	714
UNGARN	11	37	43	186
SLOWEN	10	17	16	139
USA	65	736	568	8780
JAPAN	13	212	220	2730
TAIWAN	27	54	327	794
AUSF	113*	2040*	1834*	25856*
PV		4		66
EU	49	911	788	11857
FRANKR	16	157	199	2376
BELLUX	8	260	77	2020
NIEDL	10	139	75	1376
ITAL	3	55	226	1764
G BRIT	6	141	102	2070
DAENM	2	34	55	1132
PORTUG		14	19	213
SPAN	4	109	33	759
NORWEG	2	30	14	267
SCHWED	2	39	46	839
FINNL	1	19	25	311
SCHWZ	9	144	108	2041
OESTER	12	193	388	2498
POLEN	12	87	54	730
TSCHE	2	20	35	398
UNGARN	1	23	28	183
SLOWEN	1	34	11	262
S AFR		10	25	508
USA	11	287	158	3271
KANADA	1	38	16	395
BRASIL	1	13	2	114
ARGENT			2	196
SKOREA	2	19	8	231
JAPAN	1	22	7	262
8467 99 00				
TEILE V HANDGEF WERKZG M NICHTEL MOT				
EINF	222*	710*	4273*	13258*
LV			16	251
PV				4
AUS LG		1		6
EU	40	155	484	1763
FRANKR	12	28	91	510
BELLUX			85	268
NIEDL	2	21	37	129
ITAL	22	52	231	736
SCHWED	33	53	118	435
FINNL			104	226
SCHWZ	1	32	28	442
OESTER		14	55	461
SLOWEN			18	255
KROAT	59	74	823	966
USA	37	126	1589	3918
BRASIL			162	1108
SINGAP			26	164
JAPAN	49	245	668	3291
AUSF	352*	1670*	2653*	16856*
PV	4	7	4	7
EU	91	709	959	7267
FRANKR	57	428	479	3846
BELLUX	2	42	150	589
NIEDL	1	21	68	977
ITAL	18	52	59	409
G BRIT	8	59	138	1120
PORTUG	1	60	13	120
SPAN	3	38	48	378
SCHWED	144	86	294	432
SCHWZ	2	10	93	539
OESTER	2	12	105	462
POLEN	1	4	49	374
TSCHE	9	99	61	360
UNGARN	4	19	40	210
AEGYPT			15	100
S AFR		3	16	101
USA	61	432	525	3987
KANADA	11	65	52	364
BRASIL			27	171
SAUDIA		9	13	119
SINGAP	4	43	49	322
JAPAN	2	15	39	317
TAIWAN	6	52	70	183
AUSTRL	1	14	32	223
8468 10 00				
HANDAPP U -GER (BRENNER) AUTOGEN LOET				
EINF	103*	610*	966*	7487*
LV			1	2
AUS LG			6	4
EU	55	245	425	2650
FRANKR	4	23	111	791
NIEDL	1	2	59	346
G BRIT	38	207	191	1370
SCHWZ	12	146	178	1898
OESTER	2	11	37	190
USA	6	23	75	800
JAPAN	8	83	109	1879
TAIWAN	20	102	88	905
AUSF	171*	996*	2838*	13482*
EV			1	1
PV				12
EU	62	372	1155	5677
FRANKR	6	47	208	1275
BELLUX	4	31	243	852
NIEDL	38	212	378	1881
ITAL	4	33	122	716
G BRIT	1	4	84	308
DAENM	1	7	38	217
SPAN	4	19	82	329
SCHWED	1	8	16	169
FINNL		1	13	118
SCHWZ	24	85	124	638
OESTER	13	71	443	1664
POLEN	5	53	237	470
TSCHE	4	20	58	343
UNGARN	3	10	41	156
RUSSLD	2	16	91	883
KROAT	3	17	17	132
S AFR	1	16	7	116
ARGENT			5	108
IRAN	16	65	27	115
A EMIR		1	44	192
INDIEN	1	4	24	133
THAIL	13	134	26	287
SINGAP	1	3	152	286
SKOREA		2	88	717
JAPAN	6	28	72	288
AUSTRL	1	6	44	184
8468 20 00				
AND AUTOGENMASCH -APP GER Z LOET USW				
EINF	631*	786*	2998*	5150*
LV			4	32
PV			30	115
AUS LG				4
EU	142	248	1618	3179
FRANKR	4	15	126	557
NIEDL	8	37	77	474
ITAL			146	310
G BRIT	130	198	645	801
SPAN			612	887
SCHWZ	13	24	169	598
OESTER	86	282	243	731
TSCHE	220	72	337	228
SLOWEN	168	51	299	257
USA	6	34	95	680
MEXIKO			28	122
AUSF	1033*	5193*	11893*	58042*
LV	155	595	156	595
PV			96	406
EU	157	1215	3820	20383
FRANKR	13	213	971	3489
BELLUX	4	15	141	583
NIEDL	32	287	437	3635
ITAL	82	442	1323	7370
G BRIT	10	46	418	2313
DAENM	9	8	183	874
GRIECH			108	714
PORTUG	4	55	85	391
SPAN	3	149	150	960
NORWEG	2	21	178	1026

Wichtigste Ursprungs- und Bestimmungs-Laender	DEZEMBER 1994		JAN./DEZ. 1994	
	dt = 100kg	1000 DM	dt = 100kg	1000 DM
SCHWED	1	3	170	1061
FINNL	1	2	132	1245
SCHWZ	4	63	651	1424
OESTER	28	109	426	1941
TUERK			359	3390
POLEN	52	512	682	2533
TSCHE		2	241	1027
SLOWAK			13	142
UNGARN	1	1	353	2427
RUMAEN	1	30	256	1901
RUSSLD	28	108	239	2033
SLOWEN			155	129
KROAT	2	12	46	197
AEGYPT			103	144
S AFR			274	443
USA	291	810	305	883
BRASIL			684	1558
ARGENT			47	228
A EMIR			35	190
INDIEN	101	761	170	1007
INDONE			175	980
MALAYS			133	1058
SINGAP			16	108
CHINA			883	5192
NKOREA	20	213	20	213
SKOREA	161	608	451	2488
JAPAN	156	595	481	1544
AUSTRL	2	33	22	191
NEUSEE	5	22	64	361

8468 80 00

MASCH APP Z AUTOGEN OBERFLAECHHAERTEN

EINF	188*	353*	2006*	4722*
EV			6	50
LV			78	92
PV			1	1
AUS LG			2	10
EU	28	129	889	1847
FRANKR	28	108	80	360
NIEDL		2	80	303
G BRIT	2	15	489	681
SPAN			306	450
SCHWED	78	86	213	490
SCHWZ	4	53	94	1042
OESTER			132	205
TSCHE	80	86	806	593
USA			21	229
AUSF	34*	331*	1126*	8286*
EV			2	8
LV				5
PV	18	9	27	93
EU	6	66	209	1877
FRANKR	1	10	54	593
G BRIT			28	486
DAENM			27	156
PORTUG			19	228
SPAN			64	199
SCHWZ	1	7	35	409
OESTER			19	236
TUERK			29	219
LITAU			27	297
POLEN			165	238
TSCHE		9	176	1269
RUSSLD			64	909
SLOWEN			55	307
KROAT			42	106
TUNES			13	118
AEGYPT			28	162
USA			17	333
BRASIL	6	235	9	278
CHINA			31	536
TAIWAN			30	306

8468 90 00

TEILE V MASCH APP Z AUTOGEN LOET USW

EINF	872*	2500*	6654*	18482*
LV	13	109	49	321
AUS LG				1
EU	661	1740	2887	9480
FRANKR	46	298	210	658
BELLUX	37	286	84	428
NIEDL	120	133	282	948
ITAL	61	189	583	2750
G BRIT	392	816	1358	3434
DAENM	4	19	176	894
SPAN			244	317
NORWEG		7	43	128
SCHWED	44	113	498	813
SCHWZ	22	177	337	2930
OESTER	44	47	259	1007
POLEN	29	21	1829	781
TSCHE	8	17	296	384
UNGARN	11	65	129	606
SLOWEN	17	17	91	104
USA	23	186	179	1398
JAPAN	1	51	22	764
AUSF	706*	3463*	6694*	55824*
EV				11
PV			1	3
EU	383	1529	3476	29731
FRANKR	26	328	713	7734
BELLUX	19	201	423	3411
NIEDL	280	937	907	6225
ITAL	4	67	372	2578
G BRIT	46	255	566	5061
DAENM	4	80	383	2996
GRIECH		14	17	210
PORTUG		9	28	231
SPAN	2	31	94	1220
NORWEG		3	13	305
SCHWED	1	35	229	2360
FINNL	1	19	15	367
SCHWZ	85	342	818	2114
OESTER	19	156	546	3608
TUERK			4	182
POLEN	4	12	162	629
TSCHE	23	25	316	1030
UNGARN	26	25	72	254
RUSSLD	2	20	76	334
SLOWEN	34	22	70	376
KROAT	4	103	38	619
AEGYPT		14	9	350
S AFR		12	38	483
USA	60	500	218	2804
KANADA	32	110	49	386
MEXIKO		1	76	563
KOLUMB			4	106
BRASIL			143	521
ARGENT		34	21	397
IRAN			2	223
ISRAEL		27	3	153
SAUDIA	2	3	46	214
INDIEN	7	185	26	825
THAIL	2	14	23	154
INDONE	4	18	64	1056
SINGAP		7	18	174
CHINA		1	55	1037
SKOREA	4	84	70	1852
JAPAN	1	17	27	258
TAIWAN	2	46	56	971
HONGK		1	9	319
AUSTRL		3	6	113

8469 10 00

SCHREIBAUTOM U TEXTVERARBEITMASCH

	STUECK		STUECK	
EINF	16002*	3798*	257312*	52186*
GEW DT	428		7382	
LV			5	74
PV			4	5
AUS LG	10243	2170	208667	31875
EU	1143	835	16073	7894
FRANKR	5	55	132	161
G BRIT	1088	405	15814	7264
IRLAND	40	75	244	356
SCHWZ	1	2	13	142
USA	9	54	4696	2462
MEXIKO			4349	2043
SINGAP			2022	1078
CHINA	4411	193	121063	4951
SKOREA	8	3	4619	1584
JAPAN	9731	2880	102029	31189
TAIWAN	600	126	2154	668
AUSF	3102*	1805*	83996*	22240*
GEW DT	178		1712	
EV			1	71
LV			1	11
EU	2625	1091	54338	13524
FRANKR	938	327	8954	3477
BELLUX	318	172	14428	2304
NIEDL	630	274	5994	2636
ITAL	132	63	1042	571
G BRIT	9	69	493	327
DAENM	72	32	330	198
GRIECH	17	8	14163	1678
PORTUG	127	58	4951	964
SPAN	282	101	2983	1372
NORWEG	10	16	138	200
SCHWED	12	18	164	193
SCHWZ	5	8	257	224
OESTER	112	182	2497	807
TUERK			16921	950
POLEN	3	3	1066	264
BULGAR			3308	187
UKRAIN			187	426
RUSSLD	400	382	4192	4248
NIGERI			80	103
ARGENT			3	108
SKOREA	14	83	15	154
HONGK			3	206

8469 21 00

ELEKTR STANDARDSCHREIBMASCH < 12KG

	STUECK		STUECK	
EINF	75571*	9506*	763704*	104801*
GEW DT	3958		39571	
LV			1	2
PV	114	190	7758	3277
AUS LG	930	294	18731	4271
EU	19041	2290	247950	33988
NIEDL			5611	882
G BRIT	19041	2290	241282	33070
TSCHE	33445	3916	236130	27944
SLOWEN	880	34	2766	149
USA	426	229	2470	1036
MEXIKO	2238	473	23923	5889
INDONE	4370	892	48790	6673
SINGAP	3015	444	92083	14926
CHINA	10663	1112	58186	6816
SKOREA	1925	329	34202	4244
JAPAN	151	83	15966	3454
AUSF	28117*	6323*	254251*	65516*
GEW DT	1661		16362	
PV	117	138	4247	1616
EU	10846	2292	94393	23294
FRANKR	4043	639	16589	3134
BELLUX	898	326	9758	2805
NIEDL	961	125	22050	7849
ITAL	1321	242	17041	2992
G BRIT	1792	470	8983	3206
DAENM	350	141	8195	1838
GRIECH	314	64	2579	511
PORTUG	157	22	1955	408
SPAN	1010	263	7172	1453
NORWEG	20	11	3981	838
SCHWED	1310	154	7421	1444
FINNL			1084	176
SCHWZ	738	319	4616	1857
OESTER	811	183	16986	4617
TUERK	74	12	521	158
LETTLD	315	31	1415	257
LITAU	55	19	2842	712
POLEN	4267	937	31764	7834
TSCHE	3078	733	24074	5329
SLOWAK	482	117	2337	549
UNGARN	2038	362	7736	1766
RUMAEN	73	21	2577	518
BULGAR	94	27	950	220
UKRAIN			214	111
W RUSS	280	88	646	160
RUSSLD	1439	289	11785	3325
KIRGIS			268	208
SLOWEN	80	41	1095	326
KROAT	397	86	1619	460
MAZED			745	277
MAROKK	200	33	1555	484
AEGYPT			1658	724
USA	507	153	9227	3041
MEXIKO			2592	764
ZYPERN	268	51	989	212
LIBAN	25	11	320	122
IRAN			401	118
SAUDIA			2004	793
KUWAIT	45	22	511	208
A EMIR	2	1	695	301
THAIL			492	211
SINGAP			3694	1263
PHILIP			545	266
JAPAN			307	124
HONGK	270	111	4842	858

8469 29 00

ELEKTR STANDARDSCHREIBMASCH > 12KG

	STUECK		STUECK	
EINF	456*	167*	13020*	3802*
GEW DT	53		926	
LV			11	56
AUS LG	33	17	829	587
EU	359	83	7804	1991
ITAL	357	81	7698	1902
USA	64	67	428	326
MEXIKO	33	17	1278	852
CHINA			2820	343
JAPAN			44	146
AUSF	492*	492*	5911*	9618*
GEW DT	113		882	
EV	1	1	7	7
EU	310	216	1363	913
NIEDL	234	162	373	205
ITAL	27	22	584	419
GRIECH	41	25	198	110
SCHWZ	12	23	61	205
OESTER	1	4	741	397
TUERK			100	750
POLEN	24	21	177	154
RUSSLD			58	141
ARMEN			68	1169
KASACH	7	129	77	251
USBEK			202	3215
SLOWEN	12	11	227	141
KROAT			393	310
MAZED			930	738
AEGYPT	50	32	198	145
AETHIO			126	101
SAUDIA			460	291

8469 31 00

AND NICHTELEKTR SCHREIBMASCH <12KG

	STUECK		STUECK	
EINF	1833*	137*	58424*	4896*
GEW DT	91		3177	
AUS LG	92	13	5998	896
EU			153	11
TSCHE	100	11	2814	318
BULGAR	1124	70	37715	2502
CHINA	500	39	5067	372
SKOREA			4601	428
JAPAN	92	13	7852	1122
AUSF	2353*	243*	21647*	1735*
GEW DT	109		1224	
PV			27	3
EU	1263	186	11986	767
FRANKR	328	92	807	148
NIEDL			1930	135

Wichtigste Ursprungs- und Bestimmungs-Laender	DEZEMBER 1994 dt	DEZEMBER 1994 1000 DM	JAN./DEZ. 1994 dt	JAN./DEZ. 1994 1000 DM
PORTUG	860	66	1860	144
SPAN			3877	143
POLEN	1120	77	1720	129
VIETN			250	108
SINGAP			4300	306
8469 39 00				
AND NICHTELEKTR SCHREIBMASCH >12KG				
	STUECK		STUECK	
EINF	492*	168*	13028*	3952*
GEW DT	82		2174	
PV			1	7
MEXIKO	433	153	12084	3819
AUSF	407*	159*	8609*	3168*
GEW DT	72		1531	
EU			120	47
RUMAEN			304	116
KROAT	45	19	268	105
MAROKK			500	167
LIBYEN			270	121
AEGYPT	246	88	1035	331
AETHIO			903	429
JORDAN			1669	504
SAUDIA			500	160
A EMIR	75	33	717	255
JEMEN			605	237
8470 10 00				
ELEKTRON RECHMASCH BATTERIEBETRIEB				
	STUECK		STUECK	
EINF	1677232*	10963*	15722152*	97595*
GEW DT	2151		20179	
EV			166	125
LV			119	20
PV	25271	38	121508	192
AUS LG	182589	1792	1240373	13175
EU	170769	1992	684513	8167
NIEDL	1980	23	35926	319
ITAL	166753	1956	593143	7360
G BRIT	2	2	43275	270
USA	7917	47	140302	1011
THAIL	258441	1455	1893637	15026
INDONE	62420	730	126608	1407
MALAYS	73879	1079	892903	11573
SINGAP	17123	400	164625	2892
CHINA	1036798	4316	11011305	48402
JAPAN	6888	279	108220	2390
TAIWAN	23051	188	329143	5176
HONGK	17370	62	334548	1340
AUSF	145609*	1657*	2242878*	22719*
GEW DT	259		3701	
LV			224	22
PV	1160	10	11612	130
EU	92103	951	1466070	13781
FRANKR	25921	298	593848	3937
BELLUX	8678	84	78145	1041
NIEDL	8828	89	199968	2182
ITAL	20423	185	425634	4230
G BRIT	425	78	24949	580
DAENM	4140	47	44768	666
GRIECH	1709	24	11689	188
PORTUG	692	11	9713	203
SPAN	21287	156	97136	817
SCHWED	2013	22	12725	232
SCHWZ	9286	163	134631	2263
OESTER	8681	118	137238	1760
POLEN			31286	273
TSCHE	5834	60	90934	818
UNGARN	6004	49	79386	675
BULGAR	1569	28	15918	157
RUSSLD	1748	25	17191	196
SLOWEN	852	10	18619	261
KROAT	7850	107	59117	685
MAZED	1285	24	11661	139
USA	608	9	29988	181
HONGK	2391	15	46877	139
8470 21 00				
AND ELEKTRON RECHENMASCH DRUCKENDE				
	STUECK		STUECK	
EINF	136871*	5758*	820236*	39856*
GEW DT	1390		9576	
PV			52	3
AUS LG	6108	393	42820	2814
EU	123	14	1821	1252
G BRIT			238	1165
SCHWZ	2	6	2311	340
THAIL	32957	1351	176088	7053
MALAYS	12582	619	123079	6066
SINGAP	15906	1018	136157	8921
CHINA	74896	2724	364942	15254
SKOREA			5342	348
JAPAN	95	13	1901	177
TAIWAN			6808	350
AUSF	36310*	2782*	148779*	12205*
GEW DT	476		2442	
PV			288	8
EU	14827	826	90266	6481
FRANKR	5776	224	20166	1214
BELLUX	540	46	6627	442
NIEDL	2642	111	16347	1185
ITAL	2310	151	20906	1496
G BRIT	440	39	1684	217
DAENM	945	81	9902	782
GRIECH	270	22	1799	171
SPAN	1391	122	9794	877
SCHWED	671	435	1886	552
SCHWZ	8	42	1679	213
OESTER	373	34	6461	598
POLEN	380	32	2694	256
TSCHE	817	31	3594	304
UNGARN	1226	101	2479	213
SLOWEN			3928	391
KROAT	1186	62	5278	423
MAZED	220	8	1670	124
TUNES	5	1	1222	215
AETHIO			786	113
A EMIR			1125	113
AUSTRL	15500	1076	15500	1076
8470 29 00				
AND ELEKTRON RECHMASCH NICHTORUCK				
	STUECK		STUECK	
EINF	43155*	295*	446246*	3777*
GEW DT	62		805	
EV			20	19
LV			14	31
PV			5	2
AUS LG	4171	31	16186	130
EU	256	17	7792	213
FRANKR			7302	114
USA	3393	34	29143	414
THAIL	2470	41	29210	286
MALAYS			15874	252
CHINA	32786	178	308726	1903
TAIWAN			16993	167
HONGK	4251	25	34863	257
AUSF	6700*	84*	23604*	1018*
GEW DT	12		74	
EU	112	3	9003	413
G BRIT	7	1	3214	205
OESTER	5400	26	6155	116
USBEK			80	127
8470 30 00				
AND RECHENMASCHINEN				
	STUECK		STUECK	
EINF	5226*	87*	38389*	911*
GEW DT	25		149	
AUS LG	1010	33	11111	160
EU			239	90
SCHWZ			319	252
MALAYS	5226	84	18787	257
TAIWAN			11200	141
AUSF	112*	41*	4792*	849*
GEW DT			12	
PV			10	5
EU	7	2	234	436
FRANKR			196	408
RUSSLD	2	1	53	136
8470 40 00				
ABRECHNUNGSMASCHINEN				
	STUECK		STUECK	
EINF	183*	1208*	13966*	21415*
GEW DT	97		1572	
LV			31	5
PV	20	14	47	43
AUS LG	14	14	2859	1578
EU			5	47
NORWEG	23	654	342	8193
OESTER	4	298	340	3799
USA	140	233	1624	1973
JAPAN	14	14	123	156
TAIWAN	1	1	11391	6976
AUSF	246*	417*	3143*	4683*
GEW DT	11		121	
PV			20	46
EU	150	204	2328	2878
FRANKR	32	41	919	1127
BELLUX	65	81	179	188
NIEDL	9	11	107	163
ITAL		2	185	139
G BRIT	37	84	678	872
IRLAND	5	12	159	277
SCHWED			102	166
SCHWZ	11	23	98	272
OESTER	6	5	141	258
TSCHE	76	179	339	755
USA			31	140
8470 50 00				
REGISTRIERKASSEN				
	STUECK		STUECK	
EINF	25611*	15258*	210091*	161036*
GEW DT	2598		23078	
EV	3022	420	17628	1824
LV			6	10
PV	1677	2212	20425	32382
AUS LG	13305	6936	83903	43957
EU	1650	2573	12632	34574
FRANKR	5	72	139	1316
NIEDL			4	123
ITAL	1206	1309	2490	2357
G BRIT	10	11	939	538
DAENM	15	87	109	720
SPAN	413	1094	8947	29491
FINNL			1554	2218
SCHWZ	24	207	199	929
OESTER	25	61	76	498
TSCHE			135	311
UNGARN	164	48	382	107
USA	42	71	3182	6869
KANADA	10	52	70	184
MALAYS	1909	600	10326	2999
SINGAP	4799	2771	38866	35506
CHINA	1029	179	4068	934
SKOREA	4849	2268	32477	13687
JAPAN	11081	6364	104988	61543
TAIWAN	21	57	222	289
HONGK	7	3	810	313
AUSF	3895*	4850*	51919*	66823*
GEW DT	582		7605	
EV	42	116	116	346
PV			3	40
EU	2522	3044	41132	47917
FRANKR	585	669	10269	11840
BELLUX	156	150	1970	1813
NIEDL	473	520	3583	4129
ITAL	265	404	3119	3911
G BRIT	120	250	4420	9639
DAENM	114	168	2725	2522
GRIECH	104	92	129	140
PORTUG	462	490	7204	6630
SPAN	231	294	7701	7572
NORWEG	4	9	232	522
SCHWED	44	87	213	505
FINNL	32	55	539	979
SCHWZ	152	373	1638	4874
OESTER	146	367	1362	3308
LETTLD	250	101	265	115
LITAU	606	332	1656	801
POLEN	71	134	595	1384
TSCHE	18	92	637	1002
SLOWAK	20	186	54	570
RUMAEN			237	180
UKRAIN			236	197
RUSSLD			169	213
KROAT	12	19	384	290
S AFR	5	13	107	164
USA			48	186
MEXIKO			210	719
COSTA	14	36	78	204
KOLUMB			61	182
VENEZU			122	470
BRASIL			861	1206
8470 90 00				
FRANKIERMA AEHNL MASCH M RECHENWER				
	STUECK		STUECK	
EINF	1498*	7850*	24640*	34473*
GEW DT	228		1953	
LV			39	5
PV			12	8
AUS LG	386	4222	1690	5408
EU	375	128	5561	5370
NIEDL			44	238
ITAL			115	183
G BRIT	368	96	5350	4908
SCHWED	4	12	136	237
SCHWZ	547	2971	7785	15302
OESTER	4	71	3192	3621
USA	23	37	903	1595
KANADA			24	142
JAPAN	536	4430	2966	7785
TAIWAN			929	294
AUSF	2304*	4580*	15771*	44291*
GEW DT	219		4564	
EV			1	2
LY			192	1234
PV			1	8
EU	575	979	6765	17766
FRANKR	305	533	1215	3796
BELLUX	51	131	764	2135
NIEDL	23	27	1784	5772
ITAL	6	33	310	865
G BRIT	156	141	2350	3599
DAENM	14	60	188	915
SPAN	15	20	62	434
NORWEG	27	54	45	197
SCHWED			483	687
FINNL			6	110
SCHWZ	18	163	347	2534
OESTER	167	498	1121	2936
TUERK	54	81	107	169
LITAU	9	22	48	133

Wichtigste Ursprungs- und Bestimmungs-Laender	DEZEMBER 1994		JAN./DEZ. 1994	
	dt = 100kg	1000 DM	dt = 100kg	1000 DM
POLEN	95	158	284	341
TSCHE	22	63	178	754
UNGARN			240	3048
RUSSLD		2	45	163
SLOWEN			37	141
MAZED			14	239
S AFR	153	159	763	1191
USA	1084	2211	4193	10242
KANADA			39	628
BRASIL	1	3	33	128
ISRAEL	50	47	88	109
SINGAP			12	367
SKOREA			17	100
JAPAN	9	57	588	1875
8471 10 10				
ANALOGE HYBRIDE DVA-MASCH ZIV LFZ				
	STUECK		STUECK	
EINF	4*	216*	48*	1876*
EU			2	5
USA	3	181	42	1538
AUSF	*	*	14*	521*
EU			11	413
FRANKR			10	393
8471 10 90				
AND ANALOGE HYBRIDE DVA-MASCH				
	STUECK		STUECK	
EINF	303*	2029*	5032*	17400*
GEW DT	48		405	
EV				8
LV			64	626
PV	1	8	15	108
AUS LG	10	76	1283	2086
EU	76	1014	1123	6727
FRANKR	1	18	47	292
BELLUX	1	52	21	138
NIEDL	4	192	155	336
ITAL	1	27	28	236
G BRIT	34	513	763	4403
DAENM	31	208	102	1287
SCHWED	7	54	433	838
SCHWZ	42	184	73	398
OESTER			86	813
USA	79	507	930	4238
ISRAEL			3	230
INDONE			1	189
JAPAN	1	7	43	807
TAIWAN	80	91	1871	3095
AUSF	264*	707*	1673*	3998*
GEW DT	10		126	
EV			3	5
LV			5	187
PV	261	3	1303	82
EU	1	31	130	483
FRANKR			109	124
IRLAND			2	110
DAENM			10	126
SCHWZ			21	323
OESTER	1	15	27	873
TSCHE			104	317
SLOWAK	1	588	3	869
UNGARN	260	1	1202	179
UKRAIN			154	262
RUSSLD			4	226
USA			14	345
INDONE			1	159
8471 20 10				
DIGITALE DVA-KOMPAKTEINH F ZIV LFZ				
	STUECK		STUECK	
EINF	3*	231*	208*	6505*
GEW DT			10	
EV			2	24
AUS LG			2	23
EU	2	138	154	2995
FRANKR	1	135	20	1529
G BRIT	1	3	52	1362
USA	1	93	42	3464
AUSF	1*	42*	52*	5041*
GEW DT			4	
EV			6	66
LV			2	84
EU	1	42	48	4870
FRANKR			15	1124
G BRIT	1	42	31	3625
USA			3	136
8471 20 20				
DIGITALE DVA-KOMPAKTEINHEIT <10KG				
	STUECK		STUECK	
EINF	100607*	188484*	934693*	1308499*
GEW DT	3828		27778	
EV	1020	1974	10597	26202
LV	33	109	581	1513
PV	39	91	701	1067
AUS LG	37990	63364	393656	554620
EU	6380	16283	36923	90363
FRANKR	1747	686	4669	2822
BELLUX	88	430	1221	4080
NIEDL	1280	4356	6916	20771
ITAL	370	401	4096	7118
G BRIT	931	5026	7716	33373
IRLAND	1919	4221	12009	21618
DAENM	32	86	152	226
SPAN	9	18	132	276
NORWEG	4	48	56	218
SCHWED	235	259	2000	2601
FINNL	2	4	2423	4947
SCHWZ	168	283	1882	2470
OESTER	263	961	1087	3462
ANDORR			112	321
TSCHE	4	14	386	262
USA	7485	12268	175724	229260
KANADA	21	6	107	268
SINGAP	10530	15051	151247	76168
CHINA	8746	3651	49252	11203
SKOREA	944	1446	8741	18841
JAPAN	30974	62227	276867	524790
TAIWAN	34581	44940	219543	327052
HONGK	286	1056	6515	15513
AUSTRL			360	111
AUSF	64910*	146391*	806076*	928674*
GEW DT	2942		17693	
EV	1104	4978	13475	58265
LV	51	388	1326	2700
PV	72	72	2965	1932
EU	49929	128696	309893	748468
FRANKR	11597	30042	74792	190204
BELLUX	2095	1477	17905	10800
NIEDL	9475	28135	46122	122344
ITAL	1725	2178	19799	28413
G BRIT	17635	55197	98549	317178
IRLAND	84	116	1195	1725
DAENM	633	1663	5047	14565
GRIECH	364	138	3058	2161
PORTUG	820	1847	8331	5132
SPAN	5521	10903	35098	82949
NORWEG	129	741	2182	10678
SCHWED	347	1691	2760	14470
FINNL	72	315	1295	5247
SCHWZ	9729	5960	111500	48676
OESTER	1275	2890	11046	24187
MALTA	5	14	111	190
TUERK	83	84	1388	2125
ESTLD			84	104
LETTLD	5	33	43	118
LITAU			144	250
POLEN	628	551	34259	13276
TSCHE	1012	666	5000	7199
SLOWAK	212	53	822	714
UNGARN	167	441	2669	2624
RUMAEN	4	14	312	348
BULGAR	1	8	93	248
UKRAIN	18	48	447	871
W RUSS	5	14	136	128
RUSSLD	478	878	2499	4646
KASACH			907	904
SLOWEN	15	77	914	1430
KROAT	14	39	1269	1391
MAROKK	6	19	81	334
AEGYPT	8	24	53	173
S AFR	15	80	2125	5264
USA	247	951	3538	9483
KANADA	5	13	157	465
MEXIKO	1	2	249	869
EL SAL			31	100
KOLUMB	6	4	49	167
BRASIL	58	172	334	1324
CHILE			87	113
ARGENT	42	121	482	1640
ZYPERN	11	199	184	824
IRAN	6	31	24	152
ISRAEL	4	63	1990	993
SAUDIA	15	81	86	393
KUWAIT			65	159
BAHRAI	1	6	84	285
A EMIR	1	2	51	292
INDIEN	2	54	46	361
THAIL	4	24	144	549
INDONE	2	24	43	308
MALAYS	6	35	107	315
SINGAP	22	152	200	1210
PHILIP	1	1	84	229
CHINA	14	72	348	1990
SKOREA	18	65	473	1680
JAPAN	25	93	247	1393
TAIWAN	98	145	1309	2377
HONGK	43	207	2859	3235
AUSTRL	36	238	317	1494
NEUSEE	43	159	99	423
8471 20 60				
DIGITALE DVA-KOMPAKTEINHEIT >10KG				
	STUECK		STUECK	
EINF	20567*	38215*	168062*	410063*
GEW DT	3132		26110	
EV	19	1234	175	22840
LV	20	107	210	1559
PV	2	57	229	644
AUS LG	67	1499	1130	31816
EU	12924	12928	99494	133308
FRANKR	23	280	1125	14637
BELLUX	10680	8687	60575	67286
NIEDL	122	1103	7104	11469
ITAL	39	142	771	8831
G BRIT	2018	2407	8809	26659
IRLAND	22	123	312	2021
DAENM	3	109	125	1119
PORTUG	1	1	12	209
SPAN	2	35	660	983
NORWEG	1	17	177	4884
SCHWED	518	393	1390	5163
FINNL	2678	4828	36161	80977
SCHWZ	38	200	278	3116
OESTER	28	293	389	3714
ANDORR			15	128
POLEN	1	4	118	218
TSCHE	5	25	32	171
USA	3404	16279	20533	156072
KANADA	1	11	64	439
ISRAEL	17	1793	92	7890
MALAYS			32	105
SINGAP	2	4	280	744
PHILIP			867	210
CHINA			1246	184
SKOREA	15	89	178	813
JAPAN	14	77	368	1656
TAIWAN	918	1230	6389	10039
AUSF	3400*	16933*	105233*	306936*
GEW DT	767		21279	
EV	6	307	227	3389
LV	18	143	111	1327
PV	11	141	275	2141
EU	766	5278	60923	119064
FRANKR	169	1199	5240	17190
BELLUX	113	718	9233	14730
NIEDL	84	480	21024	30497
ITAL	163	700	11269	19786
G BRIT	124	834	7788	20328
IRLAND	7	167	386	1179
DAENM	60	871	228	3049
GRIECH	2	28	69	285
PORTUG	8	60	138	1231
SPAN	36	233	5848	10769
NORWEG	18	187	133	1431
SCHWED	60	360	372	4312
FINNL	9	107	165	1881
SCHWZ	506	1737	18616	41112
OESTER	881	2891	9811	29282
MALTA			17	111
TUERK	3	86	102	2073
LETTLD	1	42	80	210
LITAU	3	38	54	184
POLEN	128	482	3841	7508
TSCHE	78	786	1294	7149
SLOWAK			160	1833
UNGARN	190	805	2426	6286
RUMAEN	37	83	322	918
BULGAR	2	13	125	533
UKRAIN	67	265	570	2775
W RUSS	3	20	238	1022
MOLDAU			50	118
RUSSLD	290	1481	3638	15785
ASERB			243	176
KASACH	2	22	98	384
USBEK	23	37	80	187
SLOWEN		3	95	1149
KROAT	7	44	377	1238
MAZED			50	171
MAROKK			63	200
ALGER	67	201	616	1442
TUNES	1	16	428	985
AEGYPT	1	9	72	480
NIGERI			51	193
S AFR	2	28	99	1056
USA	116	702	1740	15184
KANADA			152	1275
MEXIKO	7	103	107	764
KOLUMB			15	1369
VENEZU			19	125
BRASIL	2	14	114	5327
CHILE			58	452
ARGENT			51	1084
IRAN			96	3416
ISRAEL	8	19	48	463
SAUDIA			18	267
KUWAIT			18	244
A EMIR	10	20	80	667
OMAN			10	159
PAKIST			4	124
INDIEN	18	137	121	2135
THAIL	1	22	145	1480
VIETN			9	327
INDONE	1	12	27	502
MALAYS	7	51	37	783
SINGAP	11	110	119	1815
PHILIP			40	273
CHINA	9	136	197	3123
SKOREA	12	155	183	4635
JAPAN	11	155	203	3742
TAIWAN	11	112	196	1180
HONGK	21	463	117	1755
AUSTRL	3	52	66	604
PAPUA			4	113
NEUSEE			26	214
8471 '91 10				
DIG VERARBEITUNGSEINH F ZIV LFZ				
	STUECK		STUECK	
EINF	19*	248*	200*	3734*
GEW DT			27	
LV			25	1408
PV			2	1
EU	10	202	64	2365
FRANKR	2	201	44	2329
TUERK			1	139
USA	6	42	131	1220

Wichtigste Ursprungs- und Bestimmungs-Laender	DEZEMBER 1994 dt = 100kg	DEZEMBER 1994 1000 DM	JAN./DEZ. 1994 dt = 100kg	JAN./DEZ. 1994 1000 DM
AUSF	7*	154*	50*	1660*
GEW DT			1	
EV			1	36
LV			32	1245
EU	5	110	33	1058
FRANKR	5	110	29	1043
USA	1	34	11	392
8471 91 80				
AND DIGITALE VERARBEITUNGSEINHEIT				
	STUECK		STUECK	
EINF	166595*	444019*	2005937*	4558364*
GEW DT	18882		165842	
EV	7136	6118	69505	118729
LV	873	1713	5222	12114
PV	857	440	11622	8645
AUS LG	11910	13520	117822	190446
EU	95665	247044	761015	2336421
FRANKR	23625	49093	251220	624080
BELLUX	101	503	2617	17232
NIEDL	2322	5392	32271	63465
ITAL	8169	52183	32987	285119
G BRIT	30422	53497	276342	776988
IRLAND	34363	84503	162061	522044
DAENM	332	667	936	2775
GRIECH	16	23	68	142
SPAN	101	1176	2450	44483
NORWEG	475	1326	3020	8123
SCHWED	850	1226	5459	16970
FINNL	955	1602	10221	25347
SCHWZ	831	6200	13895	75270
OESTER	326	827	24234	11032
TUERK	33	59	152	302
POLEN	1	29	31	115
TSCHE	5	21	711	759
SLOWAK	1	1	42979	1977
UNGARN	1	30	59	118
RUSSLD	4	28	27	104
TURKM			301	125
S AFR	12	31	193	652
USA	29570	145697	454779	1455453
KANADA	15	89	661	3045
MEXIKO	3171	9732	7592	24179
BRASIL			21	816
ISRAEL	57	174	2655	11952
THAIL	407	771	8001	2554
INDONE			7	107
MALAYS	127	43	1668	998
SINGAP	936	699	23351	17770
PHILIP	6	4	43737	20073
CHINA	6509	668	244112	44072
SKOREA	4618	1958	12495	4974
JAPAN	996	20212	39653	344747
TAIWAN	15729	4721	276007	137561
HONGK	1183	360	26813	7811
AUSTRL	77	243	1167	1207
AUSF	513934*	346796*	7257968*	2861195*
GEW DT	19885		115605	
EV	21659	49733	213298	459326
LV	1257	1634	5176	12600
PV	288	709	23461	20526
EU	335955	189573	1960062	1451875
FRANKR	211342	46492	1152888	352889
BELLUX	8496	11586	70250	125904
NIEDL	28043	26772	153165	222363
ITAL	38914	29076	138078	157247
G BRIT	17160	30137	203424	330826
IRLAND	771	3015	23169	23669
DAENM	10687	13498	66760	73989
GRIECH	544	803	6938	9856
PORTUG	2146	4998	12742	30309
SPAN	17850	23196	132648	125023
KANARI	37	82	140	262
ISLAND	425	529	2153	2644
NORWEG	3815	6310	31479	74138
SCHWED	4829	10699	33600	91701
FINNL	2179	4901	16024	35525
SCHWZ	14225	32386	101800	247236
OESTER	10200	20310	91060	171073
MALTA	105	620	1299	2326
TUERK	428	1314	6649	19100
ESTLD	3	33	811	1332
LETTLD	34	30	940	999
LITAU	106	266	1418	3037
POLEN	7422	6361	43943	39136
TSCHE	3142	3163	25997	29414
SLOWAK	880	1041	7354	7639
UNGARN	1757	2539	10696	22158
RUMAEN	54	147	2133	3061
BULGAR	47	148	459	1851
ALBAN	6	12	80	160
UKRAIN	116	452	2195	6546
W RUSS	195	294	1135	1454
RUSSLD	6073	16305	29005	57346
GEORG	3	430	10	452
KASACH	158	1824	999	3730
USBEK	1	5	22	131
SLOWEN	95	441	1849	8495
KROAT	330	177	2763	8635
B HERZ			80	145
MAZED			139	284
MAROKK	106	321	2438	4027
ALGER	291	870	893	2146
TUNES	28	44	570	1319
LIBYEN			108	993
AEGYPT	148	646	3163	7143
NIGER			93	379
TSCHAD			57	124
ELFBK	1	15	225	384
GHANA	13	57	769	1773
NIGERI	5	3	176	473

Wichtigste Ursprungs- und Bestimmungs-Laender	DEZEMBER 1994 dt = 100kg	DEZEMBER 1994 1000 DM	JAN./DEZ. 1994 dt = 100kg	JAN./DEZ. 1994 1000 DM
KAMERU	73	171	151	371
KONGO	1	4	27	103
ANGOLA	14	26	107	198
AETHIO	44	101	137	366
ERITRE			4	210
KENIA	91	170	577	4411
UGANDA	20	35	167	372
TANSAN	93	156	403	820
MAURIT	8	14	159	300
SAMBIA	65	122	310	784
SIMBAB	151	144	469	785
MALAWI			94	221
S AFR	1689	3230	12196	35390
USA	110877	24107	4749699	306017
KANADA	233	593	1845	7335
MEXIKO	7	375	1705	3449
GUATEM			25	561
HONDUR			52	127
EL SAL			312	492
NICARA			592	974
BAHAMA			165	291
DOM RP			279	630
GUADEL	9	19	123	223
BARBAD	28	37	293	551
TRINID			116	275
KOLUMB	12	95	1780	3113
VENEZU	37	49	392	1547
F GUAY			1	180
ECUAD	261	354	1053	2437
PERU	1	3	778	1306
BRASIL	111	685	478	4208
CHILE	11	126	66	749
BOLIV			170	439
PARAGU			147	462
ARGENT	391	681	2698	6155
ZYPERN	111	172	1432	2643
LIBAN	46	138	509	1327
SYRIEN			185	1034
IRAN	27	328	753	8359
ISRAEL	880	461	17139	10460
JORDAN	10	10	346	894
SAUDIA	421	502	3408	7007
KUWAIT	124	257	962	2604
BAHRAI	461	778	3628	6489
KATAR	19	39	113	243
A EMIR	199	303	1417	3006
OMAN	69	921	213	2013
JEMEN	11	34	39	275
PAKIST	18	116	805	2199
INDIEN	40	523	365	3248
SRILAN	13	61	382	829
THAIL	7	142	3113	6609
VIETN			129	2318
INDONE	5	87	112	630
MALAYS	29	359	3015	9673
SINGAP	2113	540	15905	10065
PHILIP	10	18	601	872
MONGOL			10	112
CHINA	138	624	13943	9618
NKOREA	7	113	24	162
SKOREA	31	169	651	7220
JAPAN	1401	2830	6891	30224
TAIWAN	109	181	6074	7103
HONGK	250	652	16252	14784
AUSTRL	172	487	3115	9289
NEUSEE	16	61	932	1602
FIDSCH			17	125
8471 92 10				
EIN- OD AUSGABEEINH F ZIV LUFTFZ				
	STUECK		STUECK	
EINF	8*	91*	223*	1886*
GEW DT	1		34	
PV			2	17
AUS LG			6	6
EU			61	424
FRANKR			2	153
BELLUX			43	171
SCHWZ			3	114
USA	5	88	145	1314
AUSF	2*	3*	3*	41*
EU	2	3	3	41
8471 92 20				
DRUCKER				
	STUECK		STUECK	
EINF	1629129*	323237*	7759397*	2645345*
GEW DT	30022		272745	
EV	245	293	2340	2259
LV	194	266	272079	62338
PV	526	362	3045	2803
AUS LG	186468	125177	1549166	1002195
EU	1294758	130176	4707146	894426
FRANKR	962779	45524	2064904	127897
BELLUX	108	1995	3802	14093
NIEDL	283407	33101	1560148	214299
ITAL	8807	19628	433500	149297
G BRIT	38047	20338	619459	291394
IRLAND	134	660	5260	15274
DAENM	14	18	633	387
PORTUG			4723	192
SPAN	1451	8908	14641	81547
ISLAND			31850	6096
NORWEG	3	21	63	183
SCHWED	385	1119	6344	17422
FINNL	47	53	1829	1643
SCHWZ	156	205	1026	2507
OESTER	425	410	1378	1886

Wichtigste Ursprungs- und Bestimmungs-Laender	DEZEMBER 1994 dt = 100kg	DEZEMBER 1994 1000 DM	JAN./DEZ. 1994 dt = 100kg	JAN./DEZ. 1994 1000 DM
POLEN	6	3	129	227
USA	84722	49963	570409	358056
KANADA	4	7	211	531
MEXIKO	30	200	178	1130
ARGENT	18	228	81	779
ISRAEL	7	728	234	2753
INDIEN	1	7	38	212
THAIL	35	38	37553	4988
INDONE	773	225	1157	345
MALAYS	242	570	13680	6358
SINGAP	69518	32453	657302	333486
PHILIP	305	132	305	132
CHINA	9681	2104	40554	15222
SKOREA	2127	775	18773	6459
JAPAN	164761	102913	1633119	972176
TAIWAN	822	857	31184	13169
HONGK			2848	705
AUSF	141411*	141389*	1607608*	1343539*
GEW DT	11751		128256	
EV	387	1347	2211	4963
LV	99	172	157957	98769
PV	11	29	673	348
EU	99141	96839	1163996	901699
FRANKR	42238	33591	391130	267497
BELLUX	11171	10970	108422	107997
NIEDL	7726	10771	264707	187465
ITAL	8094	8852	101537	71177
G BRIT	14647	17031	141185	153106
IRLAND	581	471	5906	4820
DAENM	4082	4976	41148	29752
GRIECH	2888	1809	40135	19885
PORTUG	3861	2868	19679	15041
SPAN	3853	5500	50147	44959
KANARI			1521	498
ISLAND	3	24	563	870
NORWEG	341	1533	2168	5301
SCHWED	390	1584	4176	9698
FINNL	254	875	2957	6002
SCHWZ	4946	5011	38074	44399
OESTER	5048	4471	45504	43455
MALTA	1	10	418	215
TUERK	1943	1796	16883	7900
ESTLD	49	36	3378	1371
LETTLD	230	85	3755	1899
LITAU	813	375	3025	1814
POLEN	10827	4621	67444	30436
TSCHE	4292	3945	61361	38127
SLOWAK	31	121	4848	2931
UNGARN	3580	1986	52879	29374
RUMAEN	849	500	9176	5089
BULGAR	449	232	6913	3391
UKRAIN	88	132	7726	4289
W RUSS	39	35	4054	1898
RUSSLD	3966	3432	41026	30346
ASERB			3998	1809
KASACH	39	45	984	633
SLOWEN	562	424	20026	10977
KROAT	142	209	2244	2474
MAZED	68	37	1127	685
MAROKK	62	152	655	1437
ALGER	377	593	1057	1315
TUNES	1	1	290	318
AEGYPT	18	65	1023	729
NIGER			60	109
S AFR	142	396	4723	6993
USA	1461	9019	12634	110701
KANADA	36	714	142	4533
MEXIKO	261	129	1465	1369
GUADEL			576	374
MARTIN			330	217
VENEZU	4	2	46	506
BRASIL	3	284	90	2495
ARGENT			13	167
ZYPERN	32	17	686	356
LIBAN	12	71	603	441
IRAN	5	27	48	373
ISRAEL	90	202	3746	2685
SAUDIA	8	28	1047	354
KUWAIT	4	35	137	283
BAHRAI	7	18	89	103
A EMIR	29	217	915	1303
OMAN			107	134
INDIEN	10	35	124	335
SRILAN			45	189
THAIL	1	1	61	212
MALAYS	19	17	376	2223
SINGAP	521	528	1540	4057
PHILIP	33	71	113	235
CHINA	40	80	236	482
SKOREA	5	13	173	1176
JAPAN	18	68	1809	4145
TAIWAN	16	91	149	1175
HONGK	35	66	698	986
AUSTRL	7	11	324	1774
NEUSEE			353	447
8471 92 40				
TASTATUREN				
	STUECK		STUECK	
EINF	413768*	12408*	3013202*	130896*
GEW DT	5254		42606	
EV	7358	1295	78349	8223
LV	166	107	997	687
PV	61695	1409	672164	28233
AUS LG	109035	2354	717583	18094
EU	19673	1536	422225	36033
FRANKR	1156	93	44175	3745
BELLUX	185	12	2038	164
NIEDL	502	116	7423	1301
ITAL	440	23	2635	308
G BRIT	17063	1244	182268	23996
IRLAND	260	24	181030	5743
SPAN	18	1	1421	701

Wichtigste Ursprungs- und Bestimmungs-Laender	DEZEMBER 1994		JAN./DEZ. 1994	
	dt = 100kg	1000 DM	dt = 100kg	1000 DM
NORWEG	747	159	6298	1297
SCHWED	401	85	5512	941
FINNL	18	16	9176	1510
SCHWZ	3167	376	10686	2374
OESTER	92	58	1141	463
TSCHE	60194	1123	640913	15469
SLOWEN	572	34	2687	253
USA	15013	2236	137646	18872
KANADA			195	194
MEXIKO	46	14	1771	264
THAIL	37969	633	345669	5728
MALAYS	188382	3271	880095	21213
SINGAP	1724	281	42303	7022
PHILIP			1852	147
CHINA	81516	1278	251749	5386
SKOREA	5017	116	31812	821
JAPAN	608	116	17332	2918
TAIWAN	29860	907	195381	8050
HONGK	588	11	4621	252
AUSTRL	44	38	258	136
AUSF	291979*	13963*	2386434*	126181*
GEW DT	3519		30698	
EV	1746	246	7585	1003
LV	62	52	849	599
PV	167	63	5882	463
EU	188379	7598	1277888	66841
FRANKR	26334	1232	206785	13583
BELLUX	20773	1087	150833	8011
NIEDL	38987	1198	185918	9320
ITAL	43484	1240	197261	7163
G BRIT	31385	2193	313947	18568
IRLAND	500	26	2955	402
DAENM	4859	222	31202	2031
GRIECH	2390	79	26217	894
PORTUG	4904	164	24623	963
SPAN	11760	500	138248	6126
NORWEG	1602	102	16142	835
SCHWED	4019	336	42288	2898
FINNL	446	83	8285	1101
SCHWZ	9589	557	89697	4872
OESTER	13048	693	97953	7906
TUERK	340	43	1938	609
LETTLD	1080	19	4651	107
POLEN	7542	182	46620	1343
TSCHE	8611	241	86936	2019
SLOWAK	25	2	8888	401
UNGARN	1871	36	9551	316
UKRAIN	608	18	8761	147
W RUSS	89	3	2230	122
RUSSLD	4260	375	30516	2045
SLOWEN	8742	240	25527	1107
KROAT	800	61	14217	664
ALGER	114	61	798	113
S AFR	230	20	2850	296
USA	37991	2224	528819	24174
KANADA			10459	641
ARGENT	289	20	1253	140
ISRAEL	1200	122	4704	618
SAUDIA	74	7	603	160
MALAYS	15	3	843	105
SINGAP	3176	316	38745	2427
CHINA	126	26	3893	360
SKOREA	4	7	185	130
JAPAN			412	122
TAIWAN	153	11	8336	398
HONGK	143	39	3948	370
AUSTRL	1427	106	38436	1721
NEUSEE			852	121

8471 92 80

ANDERE EIN- ODER AUSGABEEINHEITEN

	STUECK		STUECK	
EINF	750306*	386728*	10846498*	4120398*
GEW DT	90334		731706	
EV	20980	9114	234870	105993
LV	1818	1261	88828	57848
PV	922	214	21953	4593
AUS LG	89267	80734	1184759	758321
EU	110148	68128	2137796	858052
FRANKR	32143	5115	404290	129421
BELLUX	3508	3246	88809	45454
NIEDL	6163	3780	1007476	182044
ITAL	14385	7200	100948	92837
G BRIT	42653	29938	466091	312449
IRLAND	5060	1074	40536	11218
DAENM	40	37	3089	4901
PORTUG	5	14	9104	243
SPAN	4289	17782	47403	79726
ISLAND			6531	1033
NORWEG	991	929	13863	9482
SCHWED	2511	1881	16539	11588
FINNL	10082	9389	99789	91497
SCHWZ	2238	2328	13412	21211
OESTER	3015	978	14739	6746
TUERK	8	11	116	152
POLEN	11	20	309	209
TSCHE	5	6	7389	395
UNGARN	9	18	132	160
W RUSS	40	121	40	121
RUSSLD	1	1	12	363
S AFR	3	2	96	175
USA	49181	42439	3298069	682043
KANADA	2114	1679	18035	18111
MEXIKO	1398	338	3388	2206
ISRAEL	98	158	1251	2809
THAIL	38579	12093	268298	88219
INDONE	17649	4886	114916	34138
MALAYS	63876	17208	624723	128616
SINGAP	4050	1337	620921	356833
PHILIP	8	4	621	236
CHINA	77585	20817	387763	97013
SKOREA	59356	22816	424242	155832
JAPAN	60364	69994	898930	706846
TAIWAN	243389	108696	1861113	837115
HONGK	1311	456	40631	10472
AUSTRL	84	47	567	402
AUSF	2058809*	124547*	18268896*	1332159*
GEW DT	22526		174056	
EV	13666	13847	122027	115130
LV	132	173	3136	5159
PV	160	480	2494	2855
EU	148951	79541	1326391	699839
FRANKR	28820	15731	258402	193712
BELLUX	14648	7034	90908	67879
NIEDL	36145	16526	302928	159367
ITAL	19872	13312	147492	106791
G BRIT	13789	9930	219047	213223
IRLAND	916	401	9998	6727
DAENM	6156	4145	45088	36296
GRIECH	1491	1191	12938	13128
PORTUG	2943	1856	43160	20902
SPAN	24469	9615	196434	81794
ISLAND	19	97	883	343
NORWEG	2623	2112	24248	17981
SCHWED	2178	1923	17886	18808
FINNL	1549	1051	12369	10398
SCHWZ	9068	6327	80664	70842
OESTER	13826	8280	96435	78605
MALTA	102	50	1678	848
TUERK	389	385	5337	6507
ESTLD			849	384
LETTLD	196	101	2071	934
LITAU	84	34	1287	626
POLEN	4852	2277	38871	16875
TSCHE	4074	1879	28783	17191
SLOWAK	1021	621	8825	2780
UNGARN	1817	920	10035	9598
RUMAEN	382	229	1997	1178
BULGAR	654	375	1992	1176
UKRAIN	279	245	3035	2636
W RUSS	305	90	1717	780
RUSSLD	4265	2768	30724	21218
KASACH	109	104	1164	1060
SLOWEN	210	203	5342	2870
KROAT	236	178	6963	2947
MAZED	118	144	920	923
MAROKK	346	119	2305	1422
ALGER	397	474	884	1078
TUNES	61	181	891	1018
AEGYPT	106	231	2613	2207
NIGER			121	242
GHANA	12	15	668	217
AETHIO	47	71	142	212
KENIA	74	28	648	236
UGANDA	20	7	268	160
TANSAN	97	37	410	199
SAMBIA	63	19	309	156
SIMBAB	151	42	456	163
S AFR	671	523	7251	8057
USA	2304	3877	31091	44874
KANADA	37	63	732	1440
MEXIKO	56	283	1077	2857
GUATEM			22	156
NICARA			220	119
COSTA	10	26	24	155
DOM RP			299	114
GUADEL	9	4	169	137
BARBAD			245	138
KOLUMB	43	17	911	594
VENEZU	44	31	369	795
ECUAD			730	277
PERU			366	378
BRASIL	182	922	643	3730
CHILE	6	2	977	614
BOLIV			168	232
PARAGU	2	141	55	179
ARGENT	819	416	3015	1945
ZYPERN	126	63	1339	1159
LIBAN	82	41	720	885
SYRIEN			124	197
IRAN	23	17	1773	3334
ISRAEL	159	367	4317	9295
JORDAN	4	5	310	423
SAUDIA	443	223	2683	2227
KUWAIT	101	39	898	678
BAHRAI	1088	381	4313	1757
A EMIR	186	613	1281	2521
OMAN	69	19	250	316
PAKIST	34	13	1224	891
INDIEN	66	131	372	1731
SRILAN	9	5	454	315
THAIL	5	28	1843	2033
VIETN	1	1	166	268
INDONE	17	29	380	998
MALAYS	32	139	3441	3857
SINGAP	87	174	17254	3832
PHILIP	5	17	307	453
CHINA	137	546	1821	4073
NKOREA	7	464	12	466
SKOREA	26	1040	710	6037
JAPAN	208	972	1823	8153
TAIWAN	66	200	3618	3364
HONGK	122	673	4239	5059
AUSTRL	70	776	3724	4787
NEUSEE	18	104	445	1099

8471 93 10

SPEICHEREINHEITEN F ZIV LUFTFAHRZ

	STUECK		STUECK	
EINF	1*	27*	34*	3987*
GEW DT			1	
LV			1	10
PV				1
AUS LG			1	17
EU			7	901
G BRIT			4	891
USA	1	27	25	3064
AUSF	2*	120*	14*	2957*
GEW DT			5	
PV			1	278
EU	2	120	13	2679
G BRIT	2	120	13	2679
SKOREA			1	278

8471 93 40

ZENTRALSPEICHEREINHEITEN

	STUECK		STUECK	
EINF	189548*	32437*	2674794*	213323*
GEW DT	348		3633	
EV			429	48
LV	25	17	1007	865
PV	3	34	372	1026
AUS LG	7	1	7786	1975
EU	150798	24128	1671B1	99735
FRANKR	68	2707	2631	13056
BELLUX	134	222	188	994
NIEDL	146184	15882	181824	18513
ITAL	2318	447	7586	3182
G BRIT	12	101	2431	3844
IRLAND	82	4769	1456	59296
DAENM			1081	833
NORWEG	4	11	63	136
SCHWED	22	7	827	1802
FINNL	6	39	69	194
SCHWZ	69	56	932	536
OESTER	19	7	460	267
RUSSLD			1	128
USA	1718	6737	29271	91799
KANADA	130	236	456	1775
ISRAEL			98	1183
MALAYS	2	4	313	122
SINGAP	43	63	2529	1418
CHINA	500	48	20218	2477
SKOREA	21	6	1182	550
JAPAN	481	211	4084	3088
TAIWAN	4128	671	32609	7306
HONGK	1800	206	7099	991
AUSF	148*	734*	8314*	19831*
GEW DT	36		974	
LV			17	87
PV	1	10	3044	282
EU	70	201	4305	11528
FRANKR	17	17	82	464
BELLUX	16	16	3800	3340
NIEDL	13	130	175	438
G BRIT	2	22	64	1495
IRLAND			32	5248
DAENM	6	6	91	280
SPAN	3	4	22	202
SCHWED			25	131
SCHWZ	17	51	358	1684
OESTER	1	2	99	396
POLEN	1	4	152	166
KROAT	47	197	47	197
USA	2	254	78	1220
IRAN			50	3643
ISRAEL			2	183

8471 93 51

PLATTENSPEICHEREINHEITEN OPTISCH

	STUECK		STUECK	
EINF	276163*	53813*	1863089*	451335*
GEW DT	3093		22273	
EV	622	92	2534	731
LV	48	231	567	1018
PV	122	95	736	397
AUS LG	121130	23096	706721	142800
EU	8690	2106	60962	27860
FRANKR	1053	734	11128	7816
BELLUX	18	79	2533	1797
NIEDL	2024	144	8828	2405
ITAL	214	303	1133	1210
G BRIT	2547	574	29555	10998
IRLAND	717	225	10228	2880
DAENM	3	21	163	455
SPAN	6	1	357	270
NORWEG			1307	648
SCHWED	25	104	882	816
FINNL	502	97	841	182
SCHWZ	91	27	241	222
OESTER	7	2	86	135
TUERK	17	77	60	130
POLEN	1	17	152	226
USA	10384	5301	79174	41829
KANADA	18	24	138	184
THAIL	3	1	245	114
MALAYS	82086	9340	186383	33960
SINGAP	27434	6691	366991	106616
CHINA	12062	1626	65118	7861
SKOREA	3376	467	22106	3626
JAPAN	142124	25929	1034449	216896
TAIWAN	10609	1641	81859	9581
HONGK	262	13	1697	212
AUSTRL	11	107	50	343
AUSF	80367*	18750*	515368*	136999*
GEW DT	1010		7442	
EV	302	173	2049	1311
LV	28	182	251	664

Wichtigste Ursprungs- und Bestimmungs-Laender	DEZEMBER 1994 dt = 100kg	DEZEMBER 1994 1000 DM	JAN./DEZ. 1994 dt = 100kg	JAN./DEZ. 1994 1000 DM
PV	694	116	1166	480
EU	65389	14008	410882	95285
FRANKR	10491	2907	64838	18866
BELLUX	10251	2267	67481	10986
NIEDL	14044	2366	122430	23923
ITAL	14028	2538	48598	13155
G BRIT	7199	1853	78122	15922
IRLAND	2	1	2728	484
DAENM	2449	519	17320	3909
GRIECH	108	49	1574	666
PORTUG	1946	346	6599	1231
SPAN	4871	1172	24192	6173
NORWEG	25	13	328	166
SCHWED	409	111	3049	918
FINNL	1252	263	6475	1782
SCHWZ	1828	513	24710	9133
OESTER	4102	1056	24317	7288
TUERK	242	77	466	199
POLEN	3740	1018	19200	5674
TSCHE	1496	565	5502	1967
UNGARN	506	115	1002	387
UKRAIN	17	94	1581	226
RUSSLD	38	30	4313	1183
SLOWEN	1	1	996	388
KROAT	53	11	526	222
S AFR	10	3	195	130
NAMIB			4	291
USA	258	518	5098	8026
ISRAEL	6	3	278	111
THAIL	3	16	67	163
JAPAN	272	141	893	737
TAIWAN	285	35	3203	381
AUSTRL	10	86	74	418
8471 93 59				
ANDERE PLATTENSPEICHEREINHEITEN				
	STUECK		STUECK	
EINF	1563513*	299587*	13879941*	2919321*
GEW DT	9741		96218	
EV	39246	17131	159760	108125
LV	7517	2904	36895	14538
PV	6946	2261	39667	16371
AUS LG	223879	27741	2176983	294348
EU	163061	51239	1202214	498510
FRANKR	4278	2893	99495	38605
BELLUX	764	511	14762	11138
NIEDL	28510	9889	94469	41773
ITAL	2962	2617	72894	35982
G BRIT	85267	23177	449770	212169
IRLAND	40760	11781	463064	148043
DAENM	261	234	1151	3144
GRIECH	1	4	1423	466
PORTUG	5	7	1082	387
SPAN	149	146	4083	6803
NORWEG	728	252	2068	1096
SCHWED	814	161	5136	4625
FINNL	286	101	1685	800
SCHWZ	237	283	2813	4787
OESTER	45	104	3118	1910
TUERK	6	38	481	468
POLEN			967	166
TSCHE	6	23	847	222
SLOWAK			1	121
BULGAR			6029	1667
AEGYPT			900	371
S AFR	46	23	308	164
USA	82360	54836	827828	602430
KANADA	113	74	22036	3573
BAHAMA			842	149
KAIMAN			1070	216
ISRAEL	151	140	1731	1276
THAIL	300204	38082	1899321	183023
INDONE	263	36	84153	4146
MALAYS	286990	17559	1687766	123683
SINGAP	251440	87625	3520088	1049389
PHILIP	280331	10320	2526079	111375
CHINA	76245	5801	223928	12586
SKOREA	9406	2123	72375	17320
JAPAN	107903	27732	1188947	360182
TAIWAN	20231	2533	229216	28361
HONGK	10710	736	67484	6521
AUSTRL	7	46	296	778
AUSF	533052*	234125*	4314184*	1493339*
GEW DT	4728		48353	
EV	1422	3297	28711	85681
LV	860	514	15885	7476
PV	4431	1350	46764	18187
EU	345611	188126	2468753	943612
FRANKR	18130	29071	312218	152106
BELLUX	42710	10652	211061	71025
NIEDL	137668	22227	658861	182832
ITAL	61516	52062	295558	168324
G BRIT	42656	27455	477381	226792
IRLAND	8105	2122	21116	8094
DAENM	9343	7772	91071	42678
GRIECH	6860	1256	102053	12110
PORTUG	5701	2177	61823	10312
SPAN	12922	10312	237911	71337
NORWEG	753	861	35126	7230
SCHWED	5678	1433	58723	11487
FINNL	18374	2475	111669	16604
SCHWZ	20022	11447	145840	73589
OESTER	24698	12353	292129	83004
MALTA	55	2	1760	180
TUERK	13080	1983	77134	9689
ESTLD	1	4	4199	281
LETTLD	96	19	2066	322
LITAU	29	5	1767	360
POLEN	33044	2992	196782	19879
TSCHE	17555	3007	171317	20182
SLOWAK	162	146	3028	1362
UNGARN	6583	1948	49305	11047
RUMAEN	98	4	733	382
BULGAR	526	29	9516	1235
UKRAIN	286	401	4981	2927
W RUSS	40	19	14400	1040
RUSSLD	13837	1684	245823	27828
SLOWEN	2569	234	33285	3834
KROAT	177	108	6067	3564
MAZED		1	488	183
MAROKK	15	16	278	252
ALGER	22	278	83	788
TUNES	3	28	848	186
AEGYPT	15	329	1612	2006
S AFR	6733	1717	64687	13141
USA	16779	19032	176487	162992
KANADA	11	5	3749	2876
MEXIKO	3	5	30	184
VENEZU	12	5	212	120
BRASIL	50	730	102	943
ARGENT	4	40	77	174
ZYPERN	98	116	1019	347
LIBAN	10	43	7628	507
IRAN			2169	1476
ISRAEL	2132	2498	37065	8808
JORDAN	6	173	773	301
SAUDIA	52	1201	271	1860
KUWAIT	1	1	25	268
BAHRAI	11	117	348	345
A EMIR	6	12	6745	530
INDIEN	17	41	1727	262
SRILAN	1	1	82	192
THAIL	4	9	321	551
MALAYS	3269	689	27484	6159
SINGAP	102	62	20186	4830
CHINA	4	12	9003	2422
SKOREA	19	61	197	563
JAPAN	143	229	12324	14781
TAIWAN	222	66	1975	517
HONGK	3	4	275	1009
AUSTRL	111	184	780	2931
NEUSEE	3	3	40	182
8471 93 60				
BANDSPEICHEREINHEITEN				
	STUECK		STUECK	
EINF	92108*	46978*	852572*	390213*
GEW DT	1892		15126	
EV	300	210	3884	2953
LV	151	196	1068	1738
PV	28	24	850	1315
AUS LG	1258	1675	24988	25575
EU	49999	22630	210538	153550
FRANKR	1752	628	17929	10900
BELLUX	2	1	250	286
NIEDL	101	504	8071	7354
ITAL	983	1372	8821	12090
G BRIT	46877	16396	172710	98222
IRLAND	161	89	3683	2266
DAENM	8	149	82	267
GRIECH	4	12	29	134
SPAN	105	3475	975	22012
NORWEG	6375	3649	39531	22202
SCHWED	27	1085	1529	1884
FINNL	49	92	412	489
SCHWZ	13	49	742	995
OESTER	4	31	92	163
TUERK	13	19	74	110
USA	28180	15866	256091	175836
KANADA	49	16	422	321
MEXIKO	1	17	6	108
ISRAEL			393	325
JEMEN			7	281
THAIL	2	2	670	202
MALAYS	3478	993	4192	1303
SINGAP	1020	749	12240	6560
CHINA	3	4	2130	155
JAPAN	1678	1737	17884	24399
TAIWAN	1101	203	5382	1098
AUSF	20398*	21465*	186261*	182836*
GEW DT	644		7133	
EV	428	875	2423	5436
LV	47	171	511	1335
PV	29	28	537	718
EU	13238	14393	135200	116167
FRANKR	2192	2754	14362	17196
BELLUX	1160	3268	8100	21863
NIEDL	2603	1611	46340	25836
ITAL	2179	1638	8669	7620
G BRIT	3357	3870	40805	30153
IRLAND	61	93	478	846
DAENM	725	374	4821	2314
GRIECH	27	90	957	895
PORTUG	393	179	1216	1202
SPAN	841	816	7852	8240
NORWEG	189	188	1786	1361
SCHWED	532	887	2650	3547
FINNL	183	213	854	1210
SCHWZ	2561	2128	11980	18066
OESTER	2052	1170	16320	12723
TUERK	31	50	207	432
POLEN	138	138	1948	1281
TSCHE	196	828	1783	2120
SLOWAK	11	19	95	729
UNGARN	30	31	1242	1045
UKRAIN	19	45	132	171
RUSSLD	401	699	2122	2282
KASACH	2	3	64	122
SLOWEN	5	7	207	183
KROAT	9	1	107	229
MAROKK	9	19	98	108
S AFR	439	135	959	807
USA	122	262	3550	8687
KANADA			231	469
IRAN			127	1921
ISRAEL	1	1	269	131
SAUDIA	5	7	131	157
THAIL	4	17	65	126
MALAYS	15	35	142	327
SINGAP	3	7	95	241
CHINA	6	69	35	200
JAPAN	38	285	416	7409
HONGK	5	6	485	831
AUSTRL	3	5	59	292
8471 93 90				
ANDERE SPEICHEREINHEITEN				
	STUECK		STUECK	
EINF	21834*	9311*	241247*	137001*
GEW DT	298		2807	
EV			2	62
LV	1	1	75	126
PV	2	3	489	189
AUS LG	3233	264	29656	4317
EU	2080	2975	28912	44853
FRANKR	11	199	1084	1749
BELLUX		15	950	2010
NIEDL	906	996	9470	5293
G BRIT	463	1636	10378	32741
IRLAND	475	50	6734	2582
SPAN	201	62	227	328
SCHWED	19	22	1219	880
SCHWZ	151	151	2309	1892
OESTER	98	8	288	226
USA	5655	3496	42848	37930
KANADA	40	28	1784	844
ISRAEL	105	86	1310	1149
MALAYS	11	3	2776	786
SINGAP	2109	364	74000	24712
PHILIP			7053	307
CHINA	160	42	8541	522
SKOREA	579	141	4822	1232
JAPAN	6980	1386	43728	17637
TAIWAN	2797	605	16402	4186
HONGK	7	3	4028	221
AUSF	1367*	1593*	38836*	21633*
GEW DT	24		632	
LV	3	1	48	83
PV	19	104	305	451
EU	442	770	8255	8463
FRANKR	232	70	1258	702
BELLUX	15	42	363	493
NIEDL	105	318	3157	3564
ITAL	13	65	947	572
G BRIT	12	64	1042	1260
DAENM	44	6	466	246
SPAN	8	187	688	1474
NORWEG	18	13	1942	638
SCHWED	30	9	438	402
FINNL	13	7	256	184
SCHWZ	245	235	1628	3874
OESTER	24	118	1886	1947
POLEN	1	10	1099	179
TSCHE	19	72	1903	482
UNGARN	1	11	232	194
RUSSLD	168	24	1456	537
SLOWEN			669	527
S AFR			6039	151
USA	202	209	5760	2550
KANADA	1	25	397	208
JAPAN	17	21	63	137
HONGK			287	121
8471 99 10				
AND PERIPHERE EINHEITEN				
	STUECK		STUECK	
EINF	30493*	22086*	299107*	292858*
GEW DT	1426		16123	
EV	7	12	613	682
LV	10	8	315	508
PV	6	23	1291	428
AUS LG	274	1103	50483	37082
EU	18028	11703	111850	119331
FRANKR	7484	1913	58093	26866
BELLUX	42	87	271	1114
NIEDL	3266	1607	21924	15134
ITAL	1695	959	9707	8427
G BRIT	4115	4064	14234	36967
IRLAND	22	27	727	789
DAENM	346	377	1426	1837
GRIECH			5	588
SPAN	764	2652	8176	29610
NORWEG			274	436
SCHWED	1164	849	13674	22766
FINNL	159	131	444	374
SCHWZ	34	382	811	1608
OESTER	41	60	5430	1358
TSCHE	66	36	648	147
BULGAR			1071	174
USA	3997	6090	58989	93614
KANADA	3	11	400	399
MEXIKO	893	119	2713	401
BRASIL	4	1	40	186
ISRAEL	13	6	1139	728
A EMIR			3	101
SINGAP	90	9	15167	1759
PHILIP	80	11	838	171
JAPAN	865	2035	52991	39860
TAIWAN	5038	644	29928	6020
HONGK			1457	788
AUSF	3849*	33336*	39644*	181709*

Wichtigste Ursprungs- und Bestimmungs-Laender	DEZEMBER 1994		JAN./DEZ. 1994	
	dt = 100kg	1000 DM	dt = 100kg	1000 DM
GEW DT	3306		13106	
EV	1	2	210	405
LV			47	877
PV	8	19	101	336
EU	1551	18776	18360	100997
FRANKR	160	4773	2945	21816
BELLUX	265	1097	2376	12362
NIEDL	602	935	5882	13683
ITAL	157	5429	1684	15146
G BRIT	107	3010	2765	14805
IRLAND	30	38	84	105
DAENM	55	1359	645	6849
GRIECH	57	13	278	616
PORTUG	42	509	364	1330
SPAN	56	1613	1327	10284
NORWEG	6	62	283	886
SCHWED	177	135	764	1602
FINNL	105	75	216	417
SCHWZ	530	2884	4090	22412
OESTER	142	1778	2597	9239
TUERK	13	316	223	1666
POLEN	80	981	1191	2244
TSCHE	456	235	1699	2872
SLOWAK	2	13	238	101
UNGARN	113	1821	1096	8822
RUMAEN	19	76	91	184
BULGAR			113	501
UKRAIN	5	57	48	502
RUSSLD	76	197	1822	5541
KASACH	1	2	103	171
SLOWEN	4	414	176	857
KROAT	11	2107	609	4686
TUNES			126	114
S AFR	11	564	151	3093
USA	46	274	2727	5460
KANADA	1	27	110	102
MEXIKO	4	1	39	202
VENEZU	2	460	2	460
BRASIL	6	262	39	372
CHILE	1	1	259	111
PARAGU			21	200
IRAN	1	9	101	1421
ISRAEL	16	594	315	1862
SAUDIA	29	289	72	423
A EMIR	354	93	375	159
THAIL			6	174
INDONE	1	270	13	358
SINGAP	6	9	77	343
CHINA			111	562
SKOREA	1	2	36	529
JAPAN	9	46	185	2184
TAIWAN			70	861
HONGK	41	48	75	233
AUSTRL	5	212	286	689
NEUSEE			101	209

8471 99 80

ANDERE DATENERFASSUNGSGERAETE

	STUECK		STUECK	
EINF	67117*	25853*	1037330*	388835*
GEW DT	1247		15452	
EV	425	298	5095	1777
LV	309	344	3218	2533
PV	251	69	1404	1038
AUS LG	29745	9577	486387	143044
EU	10839	3331	124692	56290
FRANKR	534	770	7831	15268
BELLUX	492	1197	2693	5713
NIEDL	110	88	43548	10211
ITAL	18	212	13604	13349
G BRIT	8983	762	54088	6838
IRLAND	433	36	674	310
DAENM	223	203	998	2508
GRIECH			22	399
PORTUG	42	21	323	167
SPAN	6	42	931	1532
NORWEG	139	401	1013	2426
SCHWED	102	367	13720	3864
FINNL	66	73	631	826
SCHWZ	237	231	3513	3108
OESTER	219	678	2175	2498
S AFR			485	882
USA	11038	7414	118565	98745
KANADA	115	275	1450	2100
ISRAEL	368	340	7448	4172
MALAYS	601	70	6279	1262
SINGAP	2980	482	38791	4983
CHINA	2980	56	34902	887
SKOREA			3772	394
JAPAN	31333	10262	542027	164471
TAIWAN	5660	1467	126692	10351
HONGK	252	127	6697	804
AUSTRL	64	51	587	499
AUSF	47089*	25967*	578089*	301805*
GEW DT	649		7455	
EV	2529	1422	18327	5602
LV	184	187	1007	1138
PV	105	53	556	866
EU	17803	9089	281670	149593
FRANKR	5315	2839	98714	47251
BELLUX	591	922	10256	15236
NIEDL	4129	1761	40251	21332
ITAL	2141	780	24820	9896
G BRIT	3274	1489	73749	33943
IRLAND	190	121	4907	2376
DAENM	972	474	7053	5194
GRIECH	160	80	2802	893
PORTUG	127	103	2659	1703
SPAN	904	570	18759	11969
NORWEG	21	30	12865	1581
SCHWED	292	663	5313	2939
FINNL	185	230	3992	1862
SCHWZ	1335	1630	18464	14088
OESTER	1005	2324	18955	18462
TUERK	248	130	495	426
LETTLD	2	2	221	139
LITAU	52	17	309	134
POLEN	571	360	8646	1776
TSCHE	727	680	9231	3517
SLOWAK	26	90	983	656
UNGARN	96	295	1077	1111
RUMAEN	21	14	198	142
BULGAR			17	120
ALBAN			16	116
UKRAIN	9	61	867	695
RUSSLD	861	212	11639	4167
SLOWEN			836	320
KROAT	248	117	608	269
MAROKK	1	1	62	171
S AFR	9	23	4261	1217
USA	20883	8844	185064	78548
KANADA			3162	1093
MEXIKO	1	1	59	198
CHILE			4	122
ARGENT	23	23	104	180
SYRIEN	1	63	4	240
IRAN			2	548
ISRAEL	6	2	6594	616
A EMIR			317	519
INDIEN		2	31	198
THAIL	13	12	192	707
INDONE	4	6	24	162
MALAYS	17	41	91	135
SINGAP	30	258	313	1432
PHILIP	21	17	68	268
CHINA	39	48	214	424
SKOREA	21	17	289	662
JAPAN	2273	1205	13876	7831
TAIWAN	9	40	265	472
HONGK	48	128	1045	1224
AUSTRL	338	197	2775	1263

8472 10 00

VERVIELFAELTIGUNGSMASCHINEN

	STUECK		STUECK	
EINF	297*	886*	2764*	14872*
GEW DT	168		2444	
LV			3	19
AUS LG	251	660	1666	8268
EU			7	280
G BRIT			4	188
USA	3	17	56	229
JAPAN	194	865	2590	14305
AUSF	41*	126*	663*	2054*
GEW DT	16		376	
EU	4	26	181	919
FRANKR			26	188
NIEDL			53	305
G BRIT			67	241
POLEN			192	127
TSCHE			101	297
UKRAIN	5	53	58	175
RUSSLD			65	319

8472 20 00

ADRESSIER- U ADRESSENPRAEGEMASCH

	STUECK		STUECK	
EINF	5*	47*	228*	1638*
GEW DT	4		142	
LV			19	3
EU	4	6	74	317
ITAL	4	6	67	267
FINNL	1	41	102	670
SCHWZ			1	249
USA			45	232
KANADA			1	131
AUSF	8*	58*	107*	1060*
GEW DT	2		38	
EU	5	34	36	272
G BRIT			11	123
SCHWZ			11	111
TSCHE			6	289

8472 30 00

BRIEFSORTIER- BRIEFFALTMASCH USW

	STUECK		STUECK	
EINF	847*	4537*	5291*	23678*
GEW DT	292		2274	
LV	1	267	2	409
PV			4	1
AUS LG	12	31	864	305
EU	231	394	3005	5874
FRANKR	80	236	783	2408
NIEDL			470	1536
ITAL			391	343
G BRIT	171	158	1391	1567
SCHWED	2	57	9	104
SCHWZ	26	2860	588	9505
OESTER	2	43	126	438
POLEN			110	439
TSCHE	56	122	56	122
USA	108	802	815	5459
JAPAN	124	258	1575	1691
AUSF	490*	9053*	4389*	146351*
GEW DT	497		6745	
EU	340	5936	2632	62762
FRANKR	225	1963	1238	13665
BELLUX	2	2	162	3967
NIEDL	31	405	339	20877
ITAL	18	1009	145	2372
G BRIT	21	1864	426	15881
DAENM	45	596	110	1878
GRIECH			3	284
PORTUG			55	963
SPAN	1	97	144	3468
NORWEG	1	128	182	4383
SCHWED	15	91	191	3417
FINNL	1	22	15	5883
SCHWZ	44	81	97	25457
OESTER	7	393	140	2464
TUERK			6	246
POLEN	12	151	34	767
TSCHE	1	151	65	1924
UNGARN	45	294	83	882
UKRAIN			1	360
MAROKK			10	814
ALGER			1	520
S AFR			41	4264
USA	6	431	438	6851
KANADA	4	202	107	2543
VENEZU			3	1593
ARGENT	1	861	4	2583
ISRAEL	2	1	4	735
THAIL			26	966
SINGAP			18	1367
PHILIP			1	132
CHINA			1	4700
SKOREA	1	87	8	996
JAPAN			165	7328
HONGK			15	1055
AUSTRL			61	171
NEUSEE	10	227	11	574

8472 90 10

GELDSORTIER- GELDZAEHLMASCH USW

	STUECK		STUECK	
EINF	999*	2858*	8706*	28226*
GEW DT	163		1764	
LV	1	6	19	61
PV			8	44
AUS LG	17	42	410	1021
EU	46	101	1275	3026
G BRIT	44	93	1248	2909
SCHWED	84	378	1068	5695
SCHWZ	29	228	204	2278
OESTER			17	158
USA	20	82	569	2105
CHINA	50	82	462	539
JAPAN	769	2011	4639	14945
HONGK			284	220
AUSF	428*	9393*	2920*	63596*
GEW DT	424		2203	
PV			12	129
EU	178	1028	765	5878
FRANKR	83	434	273	1662
BELLUX	15	66	92	202
NIEDL	29	43	197	2142
G BRIT	3	32	66	248
GRIECH	13	42	39	442
PORTUG	9	50	25	115
SPAN	20	361	59	1015
NORWEG	5	32	54	396
SCHWED	3	20	22	1679
FINNL			30	290
SCHWZ	3	38	69	3982
OESTER	11	317	194	2685
MALTA	1	352	3	442
LETTLD	3	11	24	2345
LITAU			68	159
POLEN	121	536	168	789
TSCHE	1	99	177	999
UNGARN			31	242
RUMAEN	27	81	283	774
BULGAR	2	9	113	5852
RUSSLD	28	831	306	2214
USBEK			2	720
SLOWEN			35	170
MAROKK			5	2809
ALGER	3	4936	3	4936
TUNES			1	425
NIGERI			8	6590
ERITRE			20	160
USA	23	325	220	3476
KANADA	6	91	48	7087
VENEZU			1	388
BRASIL			49	168
ARGENT	2	671	42	3179
ZYPERN			14	1646
KUWAIT			1	441
MYAN			2	670
THAIL			4	1360

8472 90 90

ANDERE BUEROMASCHINEN U -APPARATE

	DT		DT	
EINF	9419*	47343*	77502*	389367*
EV	20	71	4058	11199

Wichtigste Ursprungs- und Bestimmungs-Laender	DEZEMBER 1994		JAN./DEZ. 1994	
	dt = 100kg	1000 DM	dt = 100kg	1000 DM
LV	1	68	1512	27086
PV	348	395	2093	2325
AUS LG	1503	9166	14566	85576
EU	4137	23140	25705	142647
FRANKR	68	106	2660	26344
BELLUX		3	47	506
NIEDL	569	4180	2181	13611
ITAL	88	385	694	2718
G BRIT	3229	18094	17804	96107
IRLAND			17	500
DAENM		8	109	316
PORTUG	160	282	1705	2680
SPAN	33	85	488	865
NORWEG			20	137
SCHWED	48	261	1234	5669
FINNL			11	128
SCHWZ	106	1777	865	12755
OESTER	78	94	1273	1590
TUERK	19	82	62	351
POLEN	35	31	384	294
TSCHE	319	345	1463	1419
USA	704	3983	12912	69493
KANADA	42	90	291	472
A EMIR			5	126
INDIEN	58	47	173	178
MALAYS	17	327	92	1143
SINGAP		25	45	387
CHINA	931	1770	7847	11287
SKOREA	7	15	345	904
JAPAN	2325	14445	20948	143045
TAIWAN	886	905	3818	6450
HONGK			209	787
AUSF	9578*	37217*	103867*	379579*
EV	142	1386	2146	13098
LV	66	416	134	921
PV	169	85	884	466
EU	4205	17661	41967	163727
FRANKR	1317	6895	12262	61638
BELLUX	239	922	3165	12030
NIEDL	607	1652	6268	21509
ITAL	329	1559	2727	12813
G BRIT	761	3391	8743	35842
IRLAND	27	91	362	1674
DAENM	223	979	1791	6321
GRIECH	22	120	356	1383
PORTUG	388	583	3430	7076
SPAN	302	1405	2843	13472
ISLAND	6	9	60	130
NORWEG	178	486	1907	5188
SCHWED	210	921	2180	7733
FINNL	226	2061	1604	8769
SCHWZ	313	1573	5583	20454
OESTER	269	1340	3810	19320
TUERK	4	23	178	591
LETTLD	3	8	39	286
LITAU	6	24	58	794
POLEN	130	377	1731	4182
TSCHE	280	594	3717	17476
SLOWAK	248	1397	678	2899
UNGARN	427	650	1208	4210
RUMAEN	27	93	127	332
BULGAR	18	103	83	402
UKRAIN	6	12	77	581
RUSSLD	227	980	1672	10984
ARMEN			6	126
KASACH	3	57	20	121
USBEK			28	990
SLOWEN	112	656	698	2730
KROAT	15	48	166	944
MAZED	1	21	15	107
MAROKK	4	30	150	563
ALGER	2	17	20	229
TUNES	1	5	118	320
AEGYPT	25	80	362	1108
NIGERI	2	6	55	162
KENIA	13	37	51	151
S AFR	42	131	801	2059
USA	990	2486	13809	40254
KANADA	30	66	892	2298
MEXIKO	506	972	4626	8988
GUATEM	1	9	121	375
EL SAL	1	3	60	124
KUBA			4	124
KAIMAN			22	126
JAMAIK			78	416
LUCIA			22	121
BARBAD			22	105
NL ANT	1	1	50	171
KOLUMB	39	99	428	1226
VENEZU	6	44	79	260
PERU	47	98	131	361
BRASIL	21	57	141	767
CHILE	13	47	363	1138
URUGU	6	13	152	101
ARGENT	9	35	183	727
ZYPERN	10	25	89	304
LIBAN	29	83	176	540
SYRIEN	25	52	56	133
IRAN	5	10	334	733
ISRAEL	56	144	913	2864
JORDAN	18	47	164	486
SAUDIA	13	37	896	2266
KUWAIT	28	74	283	611
BAHRAI	4	14	84	207
KATAR	2	22	31	102
A EMIR	9	47	409	958
OMAN	5	22	35	120
PAKIST			37	109
SRILAN	2	5	21	215
THAIL	4	13	526	1897
VIETN			21	150
INDONE	1	25	618	2294
MALAYS	24	54	425	1208
SINGAP	72	194	2072	7923
PHILIP	1	23	90	414
CHINA	41	233	74	503
SKOREA	17	54	128	468
JAPAN	307	1702	1447	7660
TAIWAN	79	354	728	3006
HONGK	78	462	1609	5635
AUSTRL	33	87	1307	3456
NEUSEE	11	36	477	1102
NEUKAL			32	150
8473 10 10				
ZUSAMMGES ELEKTRON SCHALTUNG POS 8469				
EINF	69*	614*	1241*	8938*
EV				1
PV			4	73
AUS LG		2	54	170
EU	8	7	67	2709
NIEDL			4	157
ITAL			8	219
G BRIT	8	7	17	291
SPAN			38	1996
SCHWZ		94	3	528
TSCHE	31	286	384	2838
SLOWAK			14	163
USA	26	167	59	550
THAIL			638	1463
JAPAN	3	54	57	235
HONGK	1	1	11	155
AUSF	14*	798*	117*	3250*
PV			2	48
EU	5	707	26	1317
FRANKR	1	545	4	647
G BRIT	3	103	12	275
SPAN		12	4	200
SCHWZ	5	24	44	265
OESTER	3	44	8	112
TSCHE		2	15	140
USA	1	8	4	892
8473 10 90				
AND TEILE ZUBEHOER F MASCH POS 8469				
EINF	554*	3596*	6303*	33267*
EV				74
LV			1	174
PV			3	203
AUS LG	26	290	280	3667
EU	65	333	1033	5971
FRANKR	1	2	5	158
BELLUX	1	5	2	167
NIEDL	1	13	16	388
ITAL	55	224	905	4008
G BRIT	6	40	52	880
IRLAND	1	49	11	136
DAENM			30	340
SCHWED	5	153	9	254
SCHWZ	10	152	212	1944
OESTER	15	15	66	191
TSCHE	131	277	1159	1400
USA	55	133	1211	2910
MEXIKO	15	60	62	392
ISRAEL		12	11	518
THAIL	33	185	358	1083
SINGAP	180	1842	758	6085
SKOREA		2	14	111
JAPAN	43	434	1314	11793
TAIWAN	1	15	12	173
AUSF	725*	3601*	9555*	49284*
EV				6
LV		8	2	58
EU	117	1184	1383	17489
FRANKR	13	206	285	4425
BELLUX	4	44	33	666
NIEDL	5	40	49	1423
ITAL	21	336	150	3360
G BRIT	30	155	607	4583
IRLAND	7	170	21	689
DAENM	4	29	12	354
GRIECH	4	38	13	473
PORTUG	26	96	75	442
SPAN	3	40	137	1074
SCHWED	2	191	24	440
FINNL		1	11	114
SCHWZ	11	89	155	1721
OESTER	10	74	240	1976
TUERK	1	4	58	207
POLEN	30	47	475	743
TSCHE	312	1010	2488	6346
UNGARN	25	25	489	881
BULGAR			36	354
RUSSLD	1	29	11	848
MAROKK	75	91	419	859
S AFR	1	5	81	258
USA	9	82	240	2012
MEXIKO	68	97	1667	6117
BRASIL	22	28	104	487
INDIEN			12	222
THAIL			113	176
SINGAP	29	58	278	408
CHINA			283	1240
SKOREA	1	18	110	1897
JAPAN	2	8	28	920
TAIWAN	1	457	1	468
HONGK		17	616	1694
AUSTRL			26	165
8473 21 10				
ELEKTRON SCHALTG F UPOS 847010,21,29				
EINF	5*	153*	34*	1401*
LV		7		7
PV			1	138
EU			22	972
IRLAND			20	872
TSCHE			1	136
TAIWAN	5	131	6	141
AUSF	2*	33*	15*	738*
PV				58
EU	1	3	10	153
OESTER	1	30	2	153
8473 21 90				
AND TEILE F MASCH UPOS 847010,21,29				
EINF	119*	768*	1803*	8078*
EV				21
LV				7
PV		136	8	1283
AUS LG		11	5	320
EU	81	107	1286	3698
NIEDL			125	709
G BRIT	48	103	1143	2803
SCHWZ	23	167	67	421
OESTER		9	19	531
TSCHE	12	144	20	1237
USA	1	37	54	371
JAPAN	9	111	231	1178
TAIWAN		8	12	150
AUSF	23*	291*	472*	6773*
EV				9
PV			2	1128
EU	15	148	144	1620
FRANKR	1	29	29	802
BELLUX		4	3	154
NIEDL	1	32	8	143
ITAL		14	5	147
G BRIT	11	52	76	402
SCHWED		3	7	118
SCHWZ	2	40	23	398
OESTER	2	48	29	301
TSCHE	2	16	221	3489
USA			1	296
SINGAP	2	32	15	212
8473 29 10				
ZUSAMMGES ELEKTRON SCHALTUNG POS 8470				
EINF	84*	1523*	348*	12225*
EV				25
LV	1	14	4	244
PV	2	98	11	649
AUS LG		13	3	139
EU	21	668	116	4605
FRANKR		11	4	760
BELLUX			1	153
NIEDL	3	126	18	834
G BRIT		6	15	437
IRLAND	14	448	37	1530
SPAN	4	69	37	774
OESTER	1	12	6	132
USA	1	29	9	1167
SINGAP	57	682	97	3337
CHINA			7	244
JAPAN	3	107	77	2238
HONGK			14	108
AUSF	28*	674*	521*	12388*
EV		10	1	23
LV		11	7	385
PV		29		218
EU	12	300	284	5802
FRANKR	2	52	72	1042
BELLUX	1	68	11	1080
NIEDL	1	36	27	739
ITAL	1	18	24	292
G BRIT	3	86	78	1567
PORTUG		8	11	277
SPAN	4	30	55	498
NORWEG		6	9	264
SCHWED	1	17	6	154
FINNL	1	17	6	238
SCHWZ	7	54	102	2581
OESTER	5	118	51	1786
TSCHE		16	7	172
USA	1	57	10	635
8473 29 90				
AND TEILE ZUBEHOER F MASCH POS 8470				
EINF	1199*	5597*	11431*	57813*
EV		7	4	116
LV	4	43	19	171
PV	15	438	92	1718
AUS LG	150	708	1501	10077
EU	39	591	521	6115

Wichtigste Ursprungs- und Bestimmungs-Laender	DEZEMBER 1994 dt	DEZEMBER 1994 1000 DM	JAN./DEZ. 1994 dt	JAN./DEZ. 1994 1000 DM
FRANKR		3	20	333
BELLUX	1	11	20	134
NIEDL	2	95	22	554
ITAL	15	315	21	533
G BRIT	9	141	395	4000
DAENM	12	22	25	161
SPAN		2	18	297
NORWEG	3	107	53	609
SCHWED		10	9	263
FINNL		2	15	145
SCHWZ	25	350	279	5805
OESTER	4	79	22	659
POLEN	11	266	164	884
TSCHE	389	1022	1524	3893
UNGARN	267	303	2922	3209
USA	69	300	797	3690
MEXIKO		3	6	104
ISRAEL			14	364
SINGAP	105	602	2040	10015
CHINA			33	125
SKOREA	20	125	125	534
JAPAN	181	1631	1842	18255
TAIWAN	105	203	1062	2716
AUSP	324*	2834*	5296*	49088*
EV	2	18	20	297
LV	4	40	21	196
PV			4	90
EU	152	1331	2599	22841
FRANKR	31	290	485	4043
BELLUX	10	77	209	2023
NIEDL	31	318	337	3467
ITAL	12	118	155	3291
G BRIT	32	231	761	5806
IRLAND		7	3	110
DAENM	11	142	208	1872
GRIECH		6	14	134
PORTUG	12	53	105	662
SPAN	13	87	352	1733
NORWEG	3	39	61	469
SCHWED	36	159	206	1379
FINNL	9	41	56	309
SCHWZ	60	480	1288	4184
OESTER	38	396	295	3320
POLEN	8	59	72	491
TSCHE	8	71	95	1052
BULGAR			32	508
KROAT		3	12	101
S AFR	1	23	15	154
USA	10	161	74	1419
KANADA		3	11	226
ARGENT			362	10381
SINGAP		1	17	1043
JAPAN			5	112
AUSTRL	1	12	5	144

8473 30 10

ZUSAMMGES ELEKTRON SCHALTUNG POS 8471

EINF	12828*	384226*	98786*	3151423*
EV	1271	46571	8143	376570
LV	12	926	147	8625
PV	77	11417	1074	106293
AUS LG	841	28767	7658	314163
EU	2384	78409	19966	818450
FRANKR	525	18571	3635	161392
BELLUX	53	1078	2061	20643
NIEDL	128	7068	1390	58932
ITAL	1069	22920	4495	204479
G BRIT	386	21272	4221	236628
IRLAND	170	5733	3025	86970
DAENM	14	647	381	10782
GRIECH	1	113	6	377
PORTUG	1	138	5	371
SPAN	7	674	747	41676
NORWEG	15	905	80	4423
SCHWED	22	1066	390	14180
FINNL	51	905	573	10160
SCHWZ	14	2782	112	10710
OESTER	19	1010	155	6208
MALTA	6	5304	31	24403
TUERK	1	50	16	741
POLEN		37	12	444
TSCHE	317	324	1350	1214
UNGARN	1	13	8	186
BULGAR		10	22	311
S AFR	1	75	22	1274
USA	2107	111280	17145	816573
KANADA	361	14183	2535	116738
VENEZU		111		128
BRASIL	3	401	5	834
ARGENT		24		269
ISRAEL	18	1698	129	10824
THAIL	89	973	802	8772
INDONE	892	221	1221	471
MALAYS	12	102	116	908
SINGAP	228	8716	3056	107916
PHILIP	5	48	51	590
CHINA	3190	63620	22160	317844
SKOREA	86	4480	442	22790
JAPAN	211	28448	2369	349297
TAIWAN	2802	69152	23794	453884
HONGK	363	9645	2481	80442
AUSTRL	2	172	15	1323
AUSP	3062*	184723*	36727*	1844498*
EV	136	3474	529	19004
LV	10	804	140	9718
PV	59	14673	639	114693
EU	2078	80148	27984	843487
FRANKR	659	20187	8031	241117
BELLUX	166	5649	1637	58784
NIEDL	295	18112	10081	178073
ITAL	246	8076	2550	103408
G BRIT	389	13879	2585	115553
IRLAND	28	2580	485	31521
DAENM	51	1479	656	33284
GRIECH	66	1368	350	6377
PORTUG	14	1763	137	8053
SPAN	194	7062	1270	57317
NORWEG	28	970	162	7707
SCHWED	35	2226	291	20083
FINNL	25	1484	160	7007
SCHWZ	135	9391	997	73098
OESTER	180	7233	1373	70232
MALTA		32	5	180
TUERK	4	508	37	3727
ESTLD			3	100
LETTLD	1	77	11	267
LITAU	2	61	7	273
POLEN	108	3671	340	13084
TSCHE	77	2498	730	19909
SLOWAK	8	202	31	1350
UNGARN	14	308	102	10021
RUMAEN	1	71	21	819
BULGAR		6	127	411
UKRAIN	4	295	51	1387
W RUSS	3	80	25	483
RUSSLD	31	1346	493	14360
KASACH		6	1	137
SLOWEN	2	72	28	947
KROAT		36	19	761
MAZED	1	8	6	159
MAROKK	2	55	15	865
ALGER	26	1306	29	1514
AEGYPT		13	1	171
GHANA		7		131
SIMBAB		2	2	155
S AFR	6	497	166	11167
USA	196	18304	2173	267930
KANADA	3	2927	53	7022
MEXIKO	1	53	12	818
KOLUMB		14	2	347
VENEZU		20	6	774
BRASIL	4	302	17	5090
CHILE		3	1	408
PARAGU			1	253
ARGENT	1	68	5	777
IRAN		17	5	338
ISRAEL	2	245	46	2999
SAUDIA	1	78	3	642
KUWAIT		12		100
BAHRAI	1	21	1	184
A EMIR		30	5	252
OMAN		9	1	155
PAKIST	1	101	2	188
INDIEN	1	69	13	1007
SRILAN		34	3	308
THAIL	3	109	41	1080
INDONE		29		243
MALAYS	1	196	32	1803
SINGAP	16	1820	128	11615
PHILIP		17	1	181
CHINA	6	436	44	1973
SKOREA	4	579	24	3624
JAPAN	89	13369	333	114618
TAIWAN	18	810	143	6959
HONGK	20	2042	393	18163
AUSTRL	5	272	57	4116
NEUSEE		30	1	327
N ERM		23		227

8473 30 90

AND TEILE ZUBEHOER F MASCH POS 8471

EINF	55043*	483660*	444622*	4631036*
EV	2923	101880	17535	652362
LV	14	746	385	16819
PV	1236	4844	12888	124132
AUS LG	7795	72819	59902	849406
EU	5718	102463	84375	901848
FRANKR	620	19365	8081	183024
BELLUX	161	3367	3487	28347
NIEDL	470	6038	8311	88309
ITAL	2931	25530	18795	179497
G BRIT	1007	30208	11375	294995
IRLAND	424	15175	5474	52830
DAENM	43	917	622	11428
GRIECH		66	2	131
PORTUG	3	16	76	438
SPAN	89	1780	1182	34849
NORWEG	33	619	321	4627
SCHWED	66	2424	1117	28932
FINNL	8	219	118	7629
SCHWZ	703	12580	3800	70585
OESTER	236	8660	2199	72034
TUERK	25	69	72	179
POLEN	960	556	3299	2312
TSCHE	2693	2099	15615	17016
SLOWAK	84	252	966	3249
UNGARN	218	3079	1089	6024
SLOWEN	5	118	45	875
KROAT		3	89	1086
S AFR			16	1292
USA	4989	182600	45914	1440381
KANADA	97	743	721	11467
MEXIKO	68	1098	2007	87044
BRASIL		9	36	1897
ARGENT	1	47	5	336
ISRAEL	14	376	78	3288
A EMIR		1	3	110
INDIEN	8	8	80	311
THAIL	794	3407	2602	8107
INDONE	192	165	1918	1978
MALAYS	205	955	2640	10729
SINGAP	1490	50134	9921	533239
PHILIP	1	18	105	718
CHINA	10422	19700	70024	138185
SKOREA	511	1555	1820	10850
JAPAN	2625	43294	35826	459892
TAIWAN	22525	44529	183677	368682
HONGK	152	1738	4089	37195
AUSTRL	7	124	88	1524
AUSP	12404*	283144*	125803*	2696709*
EV	175	6918	2486	90767
LV	3	153	137	4604
PV	798	11979	5130	76989
EU	5244	121925	68076	1391189
FRANKR	1383	29377	18892	339569
BELLUX	832	17873	8812	114918
NIEDL	1122	22111	16389	222802
ITAL	326	13352	8424	182080
G BRIT	721	25550	12349	367596
IRLAND	52	796	463	9669
DAENM	226	2931	3385	33449
GRIECH	19	237	571	6034
PORTUG	33	902	1537	18522
SPAN	531	8796	4854	96880
ISLAND		12	9	196
NORWEG	46	572	403	7966
SCHWED	156	1868	1233	17639
FINNL	123	733	877	8415
SCHWZ	2504	81673	13488	496151
OESTER	793	18977	7094	147586
ANDORR			1	240
MALTA	12	32	46	596
TUERK	4	197	177	2584
ESTLD	1	17	74	296
LETTLD	3	34	67	434
LITAU	9	93	291	4489
POLEN	384	1742	2600	19285
TSCHE	912	2115	8221	39741
SLOWAK	15	393	258	3200
UNGARN	187	4776	1780	18306
RUMAEN	7	82	198	1663
BULGAR	1	40	58	1366
UKRAIN	77	127	195	1181
W RUSS	24	84	109	911
RUSSLD	306	1725	2169	15263
KASACH	1	21	7	191
SLOWEN	73	440	393	4088
KROAT	123	217	442	4121
MAZED	2	17	51	781
MAROKK	1	21	18	419
ALGER	2	49	55	752
TUNES		5	7	203
LIBYEN		5	7	506
AEGYPT		13	17	319
S AFR	15	488	371	12282
USA	941	32669	12810	343459
KANADA	66	413	302	3728
MEXIKO	68	1334	123	17845
KOLUMB		5	4	140
VENEZU		1	5	286
BRASIL	6	213	71	5033
CHILE		23	7	189
ARGENT	2	181	20	976
ZYPERN	10	68	30	343
LIBAN		9	41	167
IRAN	1	37	61	733
ISRAEL	32	320	535	5496
JORDAN	1	235	1	304
SAUDIA	2	32	36	969
KUWAIT	1	164	39	539
BAHRAI		3	9	402
A EMIR	1	15	29	1049
OMAN	1	31	6	284
INDIEN	5	43	366	3701
SRILAN		4	3	108
THAIL	19	3397	910	24432
INDONE		25	5	180
MALAYS	37	390	59	1447
SINGAP	51	887	764	9599
PHILIP		3	24	187
CHINA	1	35	367	3547
SKOREA	5	209	66	2281
JAPAN	71	2415	1266	47863
TAIWAN	24	472	391	6861
HONGK	23	878	579	6210
AUSTRL	5	186	154	3987
NEUSEE		10	10	344
N ERM	3	58	30	583

8473 40 10

ZUSAMMGES ELEKTRON SCHALTUNG POS 8472

EINF	173*	1507*	4009*	27278*
EV	143	757	3297	17304
LY	1	20	12	167
PV	1	57	19	978
AUS LG	1	162	18	820
EU	125	868	2631	17176
FRANKR	109	612	2408	13739
G BRIT	11	211	171	2769
DAENM	2	19	2	119
SPAN	1	7	25	307
SCHWED		5	105	1184
SCHWZ			14	189
USA	19	364	478	4242
KANADA				125
INDONE			24	126
SINGAP	26	198	269	2852
JAPAN	3	53	83	1113
TAIWAN			134	362
AUSP	63*	1767*	1657*	33760*
EV	23	675	63	1684
LV		13	2	152
PV		1	2	106
EU	13	881	227	7814
FRANKR	8	187	44	1949
BELLUX		22	7	237
NIEDL	1	188	41	2378
ITAL	1	26	10	819
G BRIT	1	81	14	1006

Wichtigste Ursprungs- und Bestimmungs-Laender	DEZEMBER 1994		JAN./DEZ. 1994	
	dt = 100kg	1000 DM	dt = 100kg	1000 DM
IRLAND		2	56	686
DAENM		14	4	247
SPAN	2	31	44	740
SCHWED		28	65	993
FINNL		20	3	350
SCHWZ	5	86	56	1480
OESTER	3	32	121	3701
TUERK	18	193	31	434
TSCHE	1	165	13	789
SLOWAK	1	7	63	486
RUSSLD	6	51	31	304
S AFR				1286
USA	3	126	62	2620
KANADA			860	7035
SINGAP	11	21	12	251
JAPAN		3	18	3163
TAIWAN		14	9	126
HONGK	2	436	49	1844
AUSTRL		12	11	516
8473 40 90				
AND TEILE ZUBEHOER F MASCH POS 8472				
EINF	1330*	12671*	17433*	146286*
EV	209	1384	1825	9916
LV	13	193	96	2855
PV	1	20	15	213
AUS LG	175	4009	1786	45596
EU	360	2173	4321	29448
FRANKR	3	46	647	4362
BELLUX		9	192	3883
NIEDL	78	184	734	3289
ITAL	9	33	536	1084
G BRIT	237	1788	1375	11285
IRLAND	6	89	146	1625
DAENM		8	246	2024
PORTUG	27	19	272	643
SPAN			183	1301
NORWEG		5	4	135
SCHWED	147	1126	1318	10636
FINNL	1	15	7	101
SCHWZ	99	873	1067	8809
OESTER	5	99	282	1777
TUERK		14	5	154
POLEN			174	834
TSCHE	4	18	144	151
UNGARN	67	168	1289	1405
SLOWEN	8	41	193	960
MAROKK		1	3	293
TUNES				189
S AFR			1	416
USA	220	2811	2469	29905
KANADA	40	91	54	177
ISRAEL		41	15	1667
MALAYS		6	9	167
SINGAP	1	27	67	1732
CHINA	2	3	40	391
SKOREA	29	149	365	2004
JAPAN	316	5257	3036	54063
TAIWAN	9	37	2336	2736
HONGK		1	65	373
AUSF	826*	14180*	11902*	141960*
EV	140	635	413	2458
LV	7	134	95	2310
PV	1	19	30	686
EU	312	4722	5378	68232
FRANKR	181	1381	1005	16498
BELLUX	25	637	241	9978
NIEDL	32	585	733	11386
ITAL	17	414	181	4801
G BRIT	38	663	639	10412
IRLAND	1	27	44	1193
DAENM	9	161	72	2170
GRIECH		3	8	229
PORTUG	2	163	1804	4384
SPAN	37	668	650	7214
NORWEG	4	106	66	1377
SCHWED	61	485	665	6071
FINNL	4	96	40	672
SCHWZ	21	401	505	4853
OESTER	41	569	566	5177
TUERK	43	112	216	1311
POLEN	4	87	75	687
TSCHE	45	249	214	1430
SLOWAK		9	193	2111
UNGARN	4	210	39	626
BULGAR		11	1	164
UKRAIN		7	3	106
RUSSLD	5	169	256	1786
KASACH		5	25	189
SLOWEN	1	139	67	383
KROAT	1	7	5	166
MAROKK	1	39	28	318
ALGER	4	315	5	330
TUNES			2	260
NIGERI		3	34	3012
S AFR	1	83	25	1821
USA	185	4585	2101	24580
KANADA	6	546	40	2309
MEXIKO	1	11	103	477
VENEZU		16	12	422
BRASIL		1	3	269
CHILE	1	15	6	120
ARGENT		3	29	196
LIBAN			3	179
ISRAEL	7	36	42	313
SAUDIA			39	164
KUWAIT			7	607
A EMIR		3	19	179
INDIEN			3	119
BRILAN		1	11	162
THAIL	3	82	18	359
INDONE	2	24	24	150
MALAYS	11	148	24	316
SINGAP	5	88	574	4445
PHILIP	2	23	158	614
CHINA	36	240	60	1520
SKOREA		6	2	100
JAPAN	6	250	37	1317
TAIWAN	1	24	59	533
HONGK	3	36	43	390
AUSTRL	3	80	28	891
NEUSEE			9	114
8474 10 00				
SORTIERMASCHINEN USW F MINERAL STOFFE				
EINF	3689*	5566*	65244*	71432*
LV			46	13
AUS LG			7	98
EU	3360	4841	54488	59205
FRANKR			2180	1687
BELLUX	217	561	582	1804
NIEDL	279	1607	383	1910
ITAL	181	182	877	1485
G BRIT	962	883	31278	39052
IRLAND	873	381	16208	9078
DAENM	848	1287	2961	4163
SCHWED			1348	1844
FINNL	2	30	326	143
SCHWZ	41	182	1847	2557
OESTER	15	37	2191	3082
TSCHE	39	27	1459	619
UNGARN	6	17	136	118
RUMAEN			1460	291
SLOWEN	176	125	346	247
S AFR	17	45	217	184
USA	31	232	868	2254
KANADA	2	17	38	437
JAPAN		13	10	154
AUSF	3647*	9233*	44719*	111803*
EV			1	2
LV			43	21
PV			84	186
EU	1424	4188	11873	26273
FRANKR	702	2443	3677	9696
BELLUX	57	248	1088	2634
NIEDL	545	946	4947	7081
ITAL	16	261	332	1647
G BRIT	12	155	430	1957
IRLAND			399	1168
DAENM	69	21	318	473
GRIECH	22	101	31	167
PORTUG	1	1	31	292
SPAN		10	620	1158
NORWEG	5	17	73	256
SCHWED	7	53	881	2420
SCHWZ	364	874	4563	7116
OESTER	564	1161	4976	8055
TUERK			1102	2227
ESTLD	185	180	185	180
POLEN	131	462	4054	6655
TSCHE	54	104	604	1061
SLOWAK	25	31	181	484
UNGARN	118	151	1672	2009
UKRAIN			481	1294
RUSSLD	20	163	3606	25883
TUNES			44	222
AEGYPT	28	69	176	329
GHANA	376	986	897	2308
SIMBAB			49	738
S AFR	3	22	32	336
USA	50	419	1927	8677
MEXIKO			52	484
COSTA			4	299
PANAMA	22	132	22	132
BRASIL	3	6	125	234
CHILE			101	277
IRAN			794	1233
ISRAEL	27	123	120	366
SAUDIA			1132	1463
OMAN			143	118
INDIEN			247	234
THAIL			492	1344
INDONE	24	62	73	414
MALAYS	6	15	482	846
CHINA			1701	3543
SKOREA	1	10	380	1103
JAPAN			841	3954
TAIWAN	2	4	83	385
HONGK	2	5	39	349
AUSTRL	190	256	318	872
8474 20 00				
ZERKLEINERMASCHINE USW MINERAL STOFFE				
EINF	13899*	13390*	85174*	94440*
LV			136	51
PV			65	202
AUS LG	9	24	950	1387
EU	4611	4916	29212	30588
FRANKR	467	1079	3690	8841
BELLUX	913	463	3124	1979
NIEDL	535	427	1100	1102
ITAL	202	185	2759	3632
G BRIT	1784	2075	17228	14123
IRLAND	720	587	870	846
NORWEG			805	1033
SCHWED	663	1221	6187	7597
FINNL	2114	2943	15404	20499
SCHWZ	248	1279	7380	12422
OESTER	992	846	13604	13401
TUERK	135	75	168	133
POLEN	9	5	452	443
TSCHE	2469	1376	6079	3588
UNGARN			1472	766
RUSSLD	2348	489	2835	565
S AFR			561	302
USA	149	64	245	265
CHINA			382	154
JAPAN	43	146	872	1665
AUSTRL			340	915
AUSF	15968*	33687*	167870*	311294*
LV			14	84
PV			442	488
EU	4162	8881	28307	50145
FRANKR	443	503	5216	10636
BELLUX	2	15	3834	5469
NIEDL	1886	2394	11369	15350
ITAL	696	2635	5157	12767
G BRIT	161	688	673	2173
DAENM	8	43	79	381
GRIECH	931	521	1543	2453
PORTUG	2	14	36	208
SPAN	31	68	383	446
NORWEG	97	97	360	1177
SCHWED	1	8	1846	1951
FINNL			664	1519
SCHWZ	199	987	6122	9618
OESTER	293	406	6011	7423
TUERK			5678	8657
POLEN	47	103	3068	4757
TSCHE	207	304	2361	2083
SLOWAK	23	2	1033	1798
UNGARN	2	3	2277	2132
RUMAEN			238	368
BULGAR			212	611
ALBAN			211	262
RUSSLD	1256	3103	1499	3894
SLOWEN			82	112
ALGER	340	360	409	813
TUNES	3	42	124	268
AEGYPT			86	844
GHANA			2062	1117
AETHIO			1373	1581
SIMBAB			40	298
S AFR	13	130	2054	2718
USA	95	282	5011	8039
KANADA			41	139
MEXIKO			772	1156
KUBA	18	172	18	172
BRASIL	673	2502	2379	7862
CHILE			2858	2817
BOLIV			622	289
ARGENT			24	169
IRAN	1798	3350	54064	120174
ISRAEL			148	529
JORDAN	1	11	21	183
SAUDIA			342	390
KUWAIT			28	171
A EMIR			608	372
PAKIST	44	88	2099	3984
INDIEN	3338	7630	5539	12737
THAIL	1894	2348	5048	9842
INDONE	13	26	2659	5188
MALAYS	203	940	1810	4119
SINGAP	7	53	40	207
CHINA	289	1042	8569	13917
SKOREA	15	86	322	895
JAPAN	8	97	1143	3399
TAIWAN	940	2482	5640	8149
HONGK	4	5	450	848
AUSTRL	10	14	790	1471
8474 31 00				
BETON- U MOERTELMISCHMASCHINEN				
EINF	5379*	3954*	57726*	29761*
PV			2	2
AUS LG			14	15
EU	1529	1597	18676	14564
FRANKR	1187	1233	10116	7816
NIEDL	24	18	120	117
ITAL	290	297	7398	5757
DAENM	10	2	920	741
SCHWED	83	147	445	787
FINNL			539	584
SCHWZ	381	1106	2342	2873
OESTER	301	296	1372	1220
POLEN	1038	248	5990	1616
TSCHE	217	96	8408	2852
UNGARN			868	204
RUSSLD	1830	466	19257	4955
AUSF	11158*	17769*	133445*	173864*
PV	5	10	89	230
EU	2492	3647	43526	47903
FRANKR	856	1085	20663	22496
BELLUX	285	591	5165	6135
NIEDL	875	1282	7316	7526
ITAL	117	363	814	1299
G BRIT	56	33	4290	4365
IRLAND			183	489
DAENM	178	116	2152	1330
GRIECH			699	490
PORTUG			137	203
SPAN	125	178	2807	3568
NORWEG	90	70	1944	1383
SCHWED	55	41	1256	1390
FINNL			450	291
SCHWZ	231	384	2188	4132
OESTER	688	1006	10927	13523
TUERK			3158	4289
POLEN	28	111	1592	2367
TSCHE	13	52	1513	2351
UNGARN	73	113	216	388
RUMAEN	20	1	376	819
BULGAR			116	364
UKRAIN			22	120

Wichtigste Ursprungs- und Bestimmungs-Laender	DEZEMBER 1994		JAN./DEZ. 1994	
	dt = 100kg	1000 DM	dt = 100kg	1000 DM
RUSSLD	9	24	3263	5850
ASERB			232	317
USBEK			237	330
SLOWEN	16	35	206	472
KROAT			448	726
ALGER	80	118	200	507
TUNES	215	380	280	420
LIBYEN			309	539
AEGYPT	103	155	960	1326
MAURIT			124	105
S AFR	49	28	277	222
LESOTH			792	945
USA	294	595	1974	2678
KANADA	8	21	152	164
MEXIKO			36	125
KOLUMB			455	605
BRASIL	202	528	211	666
CHILE	35	80	47	127
ARGENT	19	81	26	106
ZYPERN			272	332
LIBAN	247	134	778	930
SYRIEN			792	861
IRAN			1057	2322
ISRAEL	997	1848	6934	8448
SAUDIA	337	214	4777	4806
KUWAIT			2738	985
BAHRAI			1859	1517
KATAR			1060	1436
A EMIR	860	1293	4219	5134
OMAN			97	180
PAKIST			103	173
INDIEN	24	46	306	609
THAIL	1372	3185	12235	17698
LAOS			283	419
VIETN	156	133	857	1083
INDONE			374	249
MALAYS	334	282	858	1876
SINGAP	299	359	1256	1852
PHILIP	85	85	143	169
MONGOL			283	434
CHINA	1093	1961	10805	19129
SKOREA	41	74	492	1195
JAPAN			626	1791
TAIWAN			148	249
HONGK	665	700	2083	2933
MACAU			198	528
AUSTRL			266	344
8474 32 00				
MASCH Z MISCHEN MINERAL STOFF M BITUM				
EINF	76*	135*	459*	889*
EU	13	37	24	87
SCHWZ	63	98	218	356
OESTER			73	345
AUSF	1710*	1976*	89871*	84779*
EU			2374	2886
BELLUX			1718	1998
NIEDL			686	888
SCHWED			4687	4074
SCHWZ			80	160
OESTER	8	44	8762	4457
TUERK			1313	475
ESTLD			749	1385
LETTLD			1343	2125
POLEN			2341	1851
TSCHE			1777	1987
UNGARN	125	125	5976	2623
UKRAIN			2977	4496
RUSSLD	1577	1807	51786	47480
ALGER			4718	6860
NIGERI			309	380
KENIA			1926	180
ISRAEL			155	363
CHINA			457	354
8474 39 00				
AND MISCHMASCHINEN USW MINERAL STOFFE				
EINF	782*	1436*	8635*	17571*
LV			1	6
AUS LG			7	65
EU	567	976	3044	11507
FRANKR	381	83	421	175
NIEDL	176	872	2056	10237
ITAL			358	424
DAENM			166	583
SCHWED	25	100	140	600
SCHWZ	34	267	671	3885
OESTER	3	3	236	813
POLEN			378	123
TSCHE	2	4	893	256
UNGARN			276	149
USA	5	31	414	287
AUSF	3711*	8658*	34995*	95941*
LV			348	600
PV	5	50	5	50
EU	1014	2188	8767	17414
FRANKR	225	660	1030	2977
BELLUX	584	867	1495	2689
NIEDL	5	73	759	2298
ITAL	100	306	524	1770
G BRIT	98	242	856	3523
DAENM	3	15	74	240
PORTUG		1	80	198
SPAN	1	4	869	3646
SCHWED			378	1561
SCHWZ	31	124	679	1546
OESTER	44	75	1684	3564
TUERK	67	173	819	3246
POLEN	38	130	790	1360
TSCHE			1120	1741
SLOWAK			535	1600
UNGARN			349	841
RUMAEN	2	18	2174	3321
RUSSLD	94	178	747	2807
KASACH			56	168
ALGER			40	223
TUNES	139	280	438	919
S AFR			36	104
USA	3	14	344	1479
KANADA			58	138
MEXIKO	184	853	868	1907
KOLUMB			51	280
BRASIL	120	343	128	384
CHILE	228	1007	402	1418
ARGENT	1	4	37	143
IRAN			1972	4844
ISRAEL	1	9	81	303
JORDAN			47	112
SAUDIA	1114	1241	1964	3430
A EMIR			56	260
INDIEN	76	155	2051	6190
THAIL	26	136	1983	4437
VIETN			580	1495
MALAYS	33	180	583	1548
PHILIP			287	1090
CHINA	137	249	2613	9134
SKOREA	50	178	1362	5618
JAPAN	1	35	549	2350
TAIWAN	170	999	1983	4558
HONGK			517	1581
AUSTRL			485	2424
NEUKAL			109	373
8474 80 00				
AND MASCHINE APPARAT F MINERAL STOFFE				
EINF	3141*	5216*	65135*	70784*
LV			186	147
PV			8	8
AUS LG	34	41	487	794
EU	2589	3176	57197	54458
FRANKR	21	100	1983	4858
NIEDL	50	33	465	3209
ITAL	338	501	3027	5285
G BRIT	96	278	583	1181
DAENM	2041	2257	50860	39811
SPAN	16	7	370	321
NORWEG			82	127
SCHWED	48	87	583	1054
FINNL	78	182	361	1533
SCHWZ	28	308	1785	7013
OESTER	179	853	1896	3244
POLEN			302	121
TSCHE	20	30	147	130
UNGARN			205	112
UKRAIN			328	215
RUSSLD			450	280
SLOWEN	82	27	313	139
S AFR	66	28	410	180
USA	87	459	878	1588
JAPAN	34	41	278	423
AUSF	23259*	52993*	176561*	409771*
LV			91	36
PV			11	10
EU	8436	14834	28506	66326
FRANKR	280	2670	2991	9422
BELLUX	1625	2489	2681	6082
NIEDL	2183	3184	13778	23898
ITAL	387	387	2508	5342
G BRIT	864	4290	2678	11818
IRLAND	62	1344	65	1530
DAENM	11	93	36	880
GRIECH			382	906
PORTUG			901	3561
SPAN	24	377	306	3091
NORWEG		3	113	577
SCHWED	216	589	691	2404
FINNL	1	4	1588	3854
SCHWZ	442	1066	2306	8784
OESTER	288	831	5019	12535
TUERK	281	1164	5235	18328
ESTLD			1448	1661
LITAU			733	1890
POLEN	561	1254	7836	9425
TSCHE	200	389	3202	5663
SLOWAK	3	8	173	164
UNGARN	31	16	312	509
RUMAEN	138	221	2798	13813
UKRAIN			1815	1015
W RUSS			414	1741
RUSSLD	3507	4592	10444	21704
KASACH			2971	10506
USBEK			361	1225
SLOWEN	237	721	1291	2369
KROAT	2	4	914	4397
MAZED	613	600	740	477
ALGER	9	329	97	750
TUNES	65	276	212	649
LIBYEN	3	5	89	225
AEGYPT	402	1003	687	1773
GHANA			41	101
NIGERI			872	750
S AFR	44	993	1218	1526
USA	388	2268	7083	20362
MEXIKO	598	3790	1497	7001
PANAMA			469	1787
BRASIL	4636	4052	13609	22402
CHILE		6	246	341
ARGENT	24	680	67	1320
LIBAN			245	218
SYRIEN			175	193
IRAN	67	282	1340	3864
ISRAEL	1	3	2014	3999
JORDAN			102	328
SAUDIA			3319	10397
KUWAIT			1715	2730
BAHRAI			1097	1720
KATAR			164	556
A EMIR	191	466	6245	8896
OMAN			161	324
INDIEN	488	400	2830	4079
THAIL			3740	7323
INDONE	64	337	4065	3277
MALAYS	2	8	742	1905
SINGAP			154	476
PHILIP	185	361	185	361
MONGOL			120	255
CHINA	3973	10662	31667	74520
SKOREA			4056	19029
JAPAN	176	949	1773	4770
TAIWAN	1	15	4708	10333
HONGK			1982	3892
AUSTRL			660	844
8474 90 10				
GUSSEISENTEIL MINERALSTOFFBEARBMASCH				
EINF	7618*	4364*	116053*	55688*
LV				2
PV			240	223
EU	3819	2747	77166	39317
FRANKR	907	465	9222	5181
BELLUX	882	675	11606	8107
NIEDL	152	276	4571	2421
ITAL	1315	606	18599	8312
G BRIT	69	77	5987	4235
DAENM	514	636	1455	2136
PORTUG			24767	8582
SPAN			961	331
SCHWED	15	29	1031	1200
FINNL	370	264	4884	3186
SCHWZ	359	300	4012	2679
OESTER	31	87	1143	723
POLEN	629	249	7384	2183
TSCHE	473	148	7891	2786
SLOWAK	214	28	4581	583
UNGARN	989	371	3562	1303
SLOWEN			661	141
S AFR	183	47	1286	417
USA		4	166	487
CHINA			577	224
AUSTRL			21	258
AUSF	4285*	4158*	53892*	50422*
EV			155	95
LV			6	8
PV			156	207
EU	1981	1814	23751	19914
FRANKR	629	380	7526	6048
BELLUX	464	392	3475	3917
NIEDL	212	450	2948	3459
ITAL	483	455	4761	2803
G BRIT	38	40	760	1125
IRLAND	38	25	791	426
DAENM	51	34	2088	1392
GRIECH	26	18	509	283
SPAN	40	21	805	409
NORWEG	151	152	487	537
SCHWED	134	85	1440	979
FINNL	131	120	274	370
SCHWZ	240	256	1912	1712
OESTER	536	383	8808	6382
TUERK	12	14	133	604
POLEN	3	2	672	506
TSCHE	37	59	304	419
UNGARN			144	264
UKRAIN	7	6	592	170
RUSSLD	229	204	444	641
SLOWEN	2	16	109	124
KROAT			306	131
TUNES			76	278
LIBYEN			735	2135
S AFR	247	236	2559	2133
USA	283	388	1656	2573
MEXIKO	203	156	451	368
VENEZU	3	32	85	141
ZYPERN			213	195
LIBAN			409	230
SYRIEN			89	174
ISRAEL	6	5	261	699
JORDAN			46	118
SAUDIA	46	41	362	814
KUWAIT			1667	717
A EMIR	5	15	613	1380
PAKIST			143	142
INDIEN		22	646	1082
THAIL	1	19	2430	1051
LAOS			189	129
VIETN			115	137
INDONE			10	137
MALAYS			25	134
SINGAP	37	41	69	187
CHINA			306	310
JAPAN			105	278
TAIWAN			381	936
AUSTRL	11	23	387	850
8474 90 90				
AND TEILE V MASCH APP F MINERAL STOFF				
EINF	21892*	15378*	226788*	171851*
LV	9	100	552	1408
PV	625	240	1616	1252
AUS LG			6	14
EU	5131	3766	50338	58172

Wichtigste Ursprungs- und Bestimmungs-Laender	DEZEMBER 1994		JAN./DEZ. 1994	
	dt = 100kg	1000 DM	dt = 100kg	1000 DM
FRANKR	1120	958	13227	10020
BELLUX	901	467	4443	4004
NIEDL	383	457	5730	7793
ITAL	2164	1149	24874	18536
G BRIT	213	323	2190	4931
IRLAND	47	48	1061	1007
DAENM	157	246	5214	9575
SPAN	146	118	3222	2255
SCHWED	409	392	6020	6588
FINNL	276	489	585	1170
SCHWZ	355	741	11308	13697
OESTER	4087	5959	44773	53484
TUERK	849	420	6246	2839
POLEN	2900	688	23898	6978
TSCHE	3896	1094	33827	9893
SLOWAK	39	23	1079	379
UNGARN	630	263	9260	3884
RUMAEN	1185	222	4697	836
BULGAR	112	37	3440	1186
RUSSLD	421	93	3932	947
SLOWEN	198	92	2686	1106
KROAT	15	16	375	212
ALGER			347	594
S AFR	717	204	11401	3236
USA	89	618	828	4362
KANADA	16	89	281	846
MEXIKO			48	300
KUWAIT			162	305
CHINA	188	40	895	210
JAPAN	9	43	33	190
AUSTRL			61	279
AUSF	31740*	46168*	244982*	462247*
EV	6	52	96	227
LV			611	2083
PV	54	346	1238	1196
EU	8005	11678	76391	126523
FRANKR	2100	3495	21610	37267
BELLUX	1228	1603	10618	19311
NIEDL	2165	2915	18064	24589
ITAL	1659	1215	14170	10466
G BRIT	401	2063	6457	15945
IRLAND	6	18	208	616
DAENM	129	267	2987	5691
GRIECH	56	154	1104	3083
PORTUG	10	55	200	1133
SPAN	252	373	3973	8480
KANARI	6	26	70	180
NORWEG	120	239	1476	3027
SCHWED	334	344	1618	3083
FINNL	43	252	1082	2243
SCHWZ	981	1829	8849	16893
OESTER	2368	3013	17596	29039
TUERK	72	195	3044	7301
ESTLD			195	221
LITAU			842	2297
POLEN	1691	2630	7272	12615
TSCHE	1656	1716	10635	10366
SLOWAK	91	164	513	1511
UNGARN	44	204	1486	2944
RUMAEN	43	77	258	406
BULGAR	330	440	438	837
UKRAIN		1	215	180
W RUSS	1	1	370	1384
RUSSLD	2787	870	10892	20807
KASACH	1	3	207	898
SLOWEN	106	228	740	2735
KROAT	19	53	273	1097
MAZED	6	41	32	148
MAROKK	1	3	298	872
ALGER	210	1455	1647	8520
TUNES	1481	207	2331	1865
LIBYEN	164	227	763	2274
AEGYPT	140	191	6137	8419
SENEG			253	245
GHANA	17	84	124	564
NIGERI	354	332	2224	2983
KAMERU	1	1	173	333
ZAIRE			67	127
AETHIO	2	3	2976	1419
ERITRE	84	288	64	288
KENIA	32	97	403	873
TANSAN	6	69	129	402
SESCH	2	3	27	130
MOSAMB	497	1228	497	1228
MAURIT	10	31	62	265
SIMBAB			33	466
S AFR	118	266	1223	4321
BOTSU	4	51	7	261
USA	2642	4897	9927	26886
KANADA	38	107	877	2468
MEXIKO	139	397	2263	3909
GUATEM			57	145
HONDUR	4	20	134	164
COSTA	221	97	246	145
NL ANT	9	39	40	180
KOLUMB	2	35	971	1686
VENEZU	69	535	1335	7648
SURIN			45	160
ECUAD	6	44	27	199
PERU	28	103	168	476
BRASIL	48	590	263	1618
CHILE	32	186	500	2095
ARGENT	6	11	132	683
ZYPERN	16	20	184	337
LIBAN	2	4	698	1583
SYRIEN	164	83	3464	5091
IRAN	16	98	2945	7598
ISRAEL	80	187	1265	3870
JORDAN	2	16	501	1779
SAUDIA	822	1371	6737	15731
KUWAIT	43	117	1240	2491
BAHRAI	4	40	222	1018
KATAR	3	6	87	276
A EMIR	179	319	3774	8944
OMAN	135	234	1133	1639
JEMEN			309	381
PAKIST	6	24	659	966
INDIEN	1314	2656	4178	11644
SRILAN	2	3	32	151
THAIL	2278	2005	16920	22445
INDONE	35	57	2070	3228
MALAYS	13	29	745	2088
SINGAP	32	54	1209	1180
PHILIP	5	21	1071	2758
MONGOL			92	182
CHINA	342	1060	7016	18617
SKOREA	511	913	2034	3969
JAPAN	100	467	1037	4197
TAIWAN	542	500	1806	4459
HONGK	21	95	1736	4575
AUSTRL	38	160	1346	2684
NEUSEE	2	7	77	190
N ERM	12	23	90	170
8475 10 00				
ZUSAMMENBAUMASCH F ELEKTR LAMPEN USW				
EINF	32*	383*	1131*	7526*
LV			2	9
EU	32	383	540	4127
FRANKR			140	865
NIEDL	32	383	228	1959
ITAL			172	1303
SCHWZ			29	614
OESTER			91	367
SKOREA			451	2273
JAPAN			20	155
AUSF	46*	170*	1545*	5381*
EU	38	120	173	3831
BELLUX	38	119	70	550
G BRIT		1	99	3038
RUMAEN			753	150
AEGYPT			144	273
THAIL			97	204
CHINA			23	883
8475 20 00				
MASCH Z HERST WARMBEARB V GLAS GLASW				
EINF	2338*	10712*	15892*	77098*
LV	10	13	10	13
EU	26	620	2129	9268
FRANKR			16	124
NIEDL	20	589	117	1329
ITAL			1826	7163
G BRIT	2	21	76	405
SPAN	4	10	77	161
SCHWED			654	5979
FINNL	442	1523	1019	3164
OESTER	1859	8526	11479	54471
ANDORR			30	140
UNGARN			38	150
USA	1	30	300	2843
SKOREA			23	147
JAPAN			81	788
AUSF	709*	3978*	11201*	73031*
EU	133	1086	1615	13885
FRANKR	47	30	69	207
BELLUX		3	41	1164
NIEDL	11	120	136	2566
ITAL			131	307
G BRIT	13	181	99	4789
IRLAND			46	272
PORTUG			924	3410
SPAN	62	782	169	1170
SCHWZ			101	1195
OESTER	130	40	196	223
TUERK	3	34	12	207
POLEN			788	5207
TSCHE			556	3746
BULGAR			541	623
UKRAIN			221	1783
RUSSLD			88	297
SLOWEN			600	1476
MAROKK			327	2377
AEGYPT			383	2074
S AFR			14	139
USA	103	1136	423	4153
KOLUMB			53	217
BRASIL	7	269	526	7176
CHILE			37	171
ARGENT			319	250
LIBAN			287	1000
IRAN			78	528
INDIEN	97	720	116	944
THAIL			1243	7318
VIETN			116	721
INDONE			250	2693
MALAYS	4	35	38	142
SINGAP			116	521
CHINA			1296	7856
SKOREA			7	126
JAPAN	2	15	143	1282
TAIWAN	230	643	685	4045
8475 90 00				
MASCHTEILE ZUSBAU HERST USW GLASWARE				
EINF	1016*	8868*	7567*	62757*
LV	107	492	127	684
PV			23	295
AUS LG			13	44
EU	424	4822	2915	28089
FRANKR	128	1478	369	10197
BELLUX	6	15	77	356
NIEDL	139	2302	452	5812
ITAL	63	270	443	3104
G BRIT	81	614	1484	8076
PORTUG			23	162
SPAN	10	142	53	293
SCHWED	215	1939	2404	19122
FINNL	5	10	36	358
SCHWZ	15	436	37	1029
OESTER	88	223	337	1679
POLEN	1	30	230	184
TSCHE			368	337
USA	59	585	727	8827
IRAN	102	450	102	450
SKOREA	20	73	236	1625
JAPAN	6	102	56	800
AUSF	1116*	10285*	9149*	106654*
EV		2	4	58
LV			21	232
PV		3	39	218
EU	280	3188	2501	43788
FRANKR	12	391	623	18864
BELLUX	1	45	58	1070
NIEDL	99	2226	925	15101
ITAL	2	52	107	1013
G BRIT	137	288	509	5236
IRLAND		22	60	849
DAENM	1	12	26	114
GRIECH			7	117
PORTUG		5	30	335
SPAN	28	147	156	1387
SCHWED	3	116	240	1514
FINNL	3	38	14	205
SCHWZ	1	38	104	1841
OESTER	10	204	516	4815
TUERK	1	40	41	421
POLEN	74	116	491	3276
TSCHE	341	1815	541	2991
UNGARN	1	10	409	612
RUMAEN			20	166
BULGAR	13	150	223	342
UKRAIN	1	5	15	124
RUSSLD			498	5626
SLOWEN	5	40	495	2648
KROAT	1	29	4	234
AEGYPT			39	182
S AFR	1	82	105	1255
USA	87	1284	467	9439
KANADA	1	73	41	2284
MEXIKO	18	189	61	1089
KOLUMB			25	460
BRASIL	7	131	117	1211
ARGENT	2	67	43	718
SYRIEN			158	859
ISRAEL	3	54	47	619
SAUDIA	10	73	24	234
INDIEN	3	34	455	2002
THAIL	42	119	281	3324
INDONE	1	14	7	193
SINGAP			29	320
CHINA			218	2048
SKOREA	10	137	190	3802
JAPAN	2	71	59	2076
TAIWAN	165	2096	505	4846
AUSTRL	1	5	22	184
8476 11 10				
VKFAUTOMAT HEIZ/KUEHLVORR NAHRMITT				
	STUECK		STUECK	
EINF	703*	3322*	8924*	27399*
GEW DT	1627		19773	
LV			2	25
PV			127	86
AUS LG			72	202
EU	498	2696	4768	21928
NIEDL			94	471
ITAL	145	339	2095	5684
G BRIT			262	789
DAENM	352	2352	2247	14820
SCHWED	85	235	691	1714
SCHWZ	5	18	38	366
OESTER			16	104
UNGARN			303	369
USA	87	255	924	2545
JAPAN	18	106	37	148
AUSF	663*	3331*	7609*	35660*
GEW DT	1365		13335	
PV			1	3
EU	371	1823	4829	24123
FRANKR	32	132	1340	6577
BELLUX	7	25	81	301
NIEDL	222	994	2359	12020
ITAL	5	27	119	747
G BRIT	77	446	388	1965
DAENM	2	10	105	598
PORTUG			40	108
SPAN	26	189	343	1694
SCHWED	37	197	119	607
FINNL	8	47	19	104
SCHWZ	29	243	340	1623
OESTER	108	378	1241	5397
TSCHE	40	370	225	1535
UNGARN			153	358
ISRAEL			129	434
JAPAN			205	588
AUSTRL	39	133	51	182

Wichtigste Ursprungs- und Bestimmungs-Laender	DEZEMBER 1994		JAN./DEZ. 1994	
	dt = 100kg	1000 DM	dt = 100kg	1000 DM
8476 11 90				
AND WARENVKFAUTOMAT HEIZ/KUEHLVORR				
	STUECK		STUECK	
EINF	654*	2032*	6769*	18507*
GEW DT	754		6707	
EU	511	1424	5486	13835
FRANKR			24	142
NIEDL	106	237	2380	6462
ITAL	313	632	2722	6372
G BRIT	93	555	142	726
DAENM			209	111
SCHWZ	13	167	49	262
RUMAEN	70	107	275	804
USA	54	326	466	3769
AUSF	229*	227*	2875*	4348*
GEW DT	45		1365	
EU	72	106	1564	2143
FRANKR	8	9	353	466
BELLUX			49	116
NIEDL	2	7	267	221
G BRIT	25	43	354	809
DAENM	20	36	427	541
SCHWZ	1	21	223	770
OESTER	28	19	204	401
UNGARN			281	301
SAUDIA			102	168
8476 19 10				
VERKAUFAUTOMATEN F ZIGARETTEN				
	STUECK		STUECK	
EINF	95*	10*	1795*	1042*
GEW DT	46		1336	
EU			599	803
SPAN			523	740
TSCHE	79	7	1101	176
AUSF	433*	1657*	7336*	21218*
GEW DT	485		7283	
EU	369	1449	5541	15498
BELLUX	200	625	1019	3316
NIEDL	109	489	3117	8568
ITAL	60	335	111	541
G BRIT			721	1237
IRLAND			113	322
SPAN			486	1330
SCHWZ	25	82	559	2193
OESTER	5	19	335	1025
TSCHE	10	34	59	164
AUSTRL			467	1605
NEUSEE	4	24	152	551
8476 19 90				
AND WARENVERKAUFSAUTOMATEN				
	STUECK		STUECK	
EINF	1384*	1106*	7856*	19044*
GEW DT	431		3325	
PV			131	164
AUS LG	4	23	12	43
EU	40	179	158	820
NIEDL	7	42	31	102
ITAL	27	80	74	474
G BRIT	3	48	39	222
NORWEG			270	280
SCHWED			546	2410
SCHWZ	10	517	396	11673
OESTER	474	89	3215	2125
TSCHE	465	48	1343	183
USA	398	296	1732	1159
KANADA			33	100
JAPAN			167	258
AUSF	2000*	9038*	23478*	65889*
GEW DT	1396		10839	
PV			1	3
EU	810	1195	15298	13231
FRANKR	24	61	4162	1971
BELLUX	34	15	1064	232
NIEDL	4	15	113	364
ITAL			4	126
G BRIT	680	1078	8843	9434
GRIECH			116	122
PORTUG			239	484
SPAN	67	25	912	404
NORWEG	10	144	19	312
SCHWED			109	245
FINNL	7	59	20	153
SCHWZ	131	621	668	3993
OESTER	67	208	269	1224
MALTA			6	184
TSCHE			315	179
UNGARN			7	250
RUSSLD			5	179
ARGENT	955	6487	6656	45164
ISRAEL	17	255	22	330

Wichtigste Ursprungs- und Bestimmungs-Laender	DEZEMBER 1994		JAN./DEZ. 1994	
	dt = 100kg	1000 DM	dt = 100kg	1000 DM
8476 90 00				
TEILE V WARENVERKAUFSAUTOMATEN				
	DT		DT	
EINF	734*	4355*	8642*	44281*
LV			81	108
PV			32	170
AUS LG	3	8	6	21
EU	407	2647	5711	29577
FRANKR	42	32	109	192
BELLUX	1	12	24	110
NIEDL	12	114	184	1472
ITAL	100	157	2143	2374
G BRIT	282	2332	3248	25228
SPAN			17	121
SCHWED	9	60	46	533
SCHWZ	29	540	193	3672
OESTER	1	11	41	412
TSCHE	44	46	530	499
USA	49	124	402	1926
CHINA	182	856	1310	8343
JAPAN	1	36	57	986
HONGK	7	21	135	1122
AUSF	388*	2598*	3048*	25694*
LV				9
PV				10
EU	235	1157	1589	8406
FRANKR	34	136	480	1815
BELLUX	5	15	84	320
NIEDL	58	415	366	2677
ITAL	4	52	47	371
G BRIT	131	819	834	2758
DAENM	1	13	19	154
SPAN	2	6	45	250
SCHWED	1	16	38	403
FINNL	1	4	14	168
SCHWZ	58	462	364	3619
OESTER	14	157	239	2165
TSCHE	15	37	69	644
SLOWAK	3	45	8	140
UNGARN	1	7	65	612
S AFR	1	14	9	213
USA	2	23	199	1129
ARGENT	49	499	337	6444
ISRAEL	1	24	3	102
HONGK	5	113	53	1038
AUSTRL		4	9	124
8477 10 00				
SPRITZGIESSMASCH F KAUTSCH KUNSTST				
EINF	8140*	20056*	64191*	163212*
EV			28	254
LV			287	353
PV	1	11	28	291
AUS LG	99	244	721	1078
EU	1804	6786	13988	40953
FRANKR	170	726	1408	7569
BELLUX			1087	3204
NIEDL	336	2274	5160	15536
ITAL	765	1304	4723	10247
G BRIT	534	2483	687	2761
IRLAND			248	327
DAENM			479	436
PORTUG			151	494
SPAN			42	379
SCHWED	253	734	1689	5604
SCHWZ	847	1689	7043	20054
OESTER	4438	9844	35500	81613
POLEN			335	404
TSCHE			532	993
UNGARN	88	90	544	2283
RUSSLD			9	145
SLOWEN			21	107
MAROKK			80	103
USA	186	380	1317	5198
KANADA		8	280	580
INDIEN			150	349
JAPAN	121	750	698	4036
TAIWAN	3	37	238	536
AUSF	80795*	106314*	464157*	943242*
EV			49	23
LV			208	535
PV	1	44	536	1853
EU	16293	39306	143770	312119
FRANKR	3619	9446	33107	67166
BELLUX	365	1903	7872	18340
NIEDL	3886	8948	12128	36230
ITAL	3870	8487	20601	44610
G BRIT	2625	5471	40114	83068
IRLAND			967	2516
DAENM	575	1468	6973	16567
GRIECH	220	800	1178	3746
PORTUG	650	1581	4187	10149
SPAN	482	1205	16643	29725
NORWEG	112	220	1228	3501
SCHWED	988	2064	15498	27049
FINNL	482	986	4557	9172
SCHWZ	744	1082	10591	28962
OESTER	931	1191	7245	15217
MALTA	205	106	1492	4692
TUERK	1047	1739	8449	9758
POLEN	1741	484	17124	8142
TSCHE	1448	2334	18733	21510
SLOWAK	53	104	1053	2613
UNGARN	410	898	6366	4206
RUMAEN	41	27	872	755
UKRAIN			1339	1375

Wichtigste Ursprungs- und Bestimmungs-Laender	DEZEMBER 1994		JAN./DEZ. 1994	
	dt = 100kg	1000 DM	dt = 100kg	1000 DM
W RUSS	341	1057	4774	11706
RUSSLD			16611	68396
KASACH	99	397	168	652
SLOWEN	1125	2091	3649	7569
KROAT	474	286	1787	1706
MAZED	585	64	2712	285
MAROKK			302	112
TUNES	250	550	310	766
AEGYPT	256	339	7838	3222
GHANA			420	210
NIGERI	46	176	193	738
KAMERU			60	200
AETHIO			485	337
KENIA			89	339
S AFR	774	1379	5313	10666
SWASI			550	616
USA	6862	13810	57128	124579
KANADA	154	432	2192	5323
MEXIKO	1288	2384	7505	17393
EL SAL			50	211
COSTA			563	1054
PANAMA			43	138
KOLUMB	3208	15813	8630	17062
VENEZU	180	47	785	1030
ECUAD			47	136
PERU			840	333
BRASIL	707	2531	10462	18694
CHILE	69	181	1306	2600
URUGU			326	961
ARGENT	208	361	3782	4327
ZYPERN	68	142	134	285
LIBAN			1654	274
SYRIEN	1898	405	4908	2001
IRAN			1258	243
ISRAEL	233	603	8270	15982
JORDAN	80	175	1180	1128
SAUDIA	72	312	971	2270
JEMEN			350	498
PAKIST			228	1336
INDIEN	98	85	4299	6603
SRILAN	104	25	901	4167
THAIL	330	500	5830	12530
INDONE	650	1633	2456	5701
MALAYS	479	998	3238	8403
SINGAP	168	355	4098	9151
PHILIP	90	249	501	1264
CHINA	126	393	21285	66790
SKOREA	696	2513	5845	17639
JAPAN	114	373	1000	3049
TAIWAN	342	629	4040	8938
HONGK	304	811	3238	7383
AUSTRL	3807	4068	13050	14807
NEUSEE	8	29	539	1920
8477 20 00				
EXTRUDER F VERARB KAUTSCHUK/KUNSTST				
EINF	1047*	5091*	12817*	41524*
LV			92	919
PV			11	14
AUS LG			59	682
EU	105	787	4027	12378
FRANKR			359	1122
BELLUX			122	908
NIEDL	3	19	700	1302
ITAL	52	407	2530	8162
G BRIT	80	361	89	877
DAENM			50	367
SCHWED	117	42	131	319
SCHWZ	49	805	752	4831
OESTER	457	3099	3246	16506
TUERK			199	625
TSCHE	70	25	282	196
KROAT	170	138	2394	1946
USA	4	124	1133	3429
KANADA			43	741
TAIWAN			343	404
AUSF	12824*	69908*	117955*	847960*
EV			38	317
LV			1426	10765
PV			25	237
EU	3310	17853	23777	139891
FRANKR	471	3638	4323	33220
BELLUX	150	1140	4541	26240
NIEDL	124	899	2402	10875
ITAL	138	523	3510	19263
G BRIT	1799	10272	6766	39778
IRLAND			15	382
DAENM	53	82	237	1720
GRIECH			201	655
PORTUG			698	3407
SPAN	575	1299	1062	4183
ISLAND			92	251
NORWEG			609	3982
SCHWED	795	5610	1264	8832
FINNL	114	972	3660	16775
SCHWZ	199	1189	1339	7546
OESTER	255	1375	2823	13795
TUERK	153	797	1955	9967
POLEN	852	4692	2241	8422
TSCHE	66	500	2774	9720
SLOWAK			66	580
UNGARN	91	37	255	424
RUMAEN			230	1515
ALBAN			35	102
UKRAIN			30	150
W RUSS			777	6259
RUSSLD	211	460	3285	18223
SLOWEN			104	115
KROAT	16	28	866	2409
MAZED			152	101
MAROKK			522	1640
TUNES			50	108
LIBYEN	146	1546	146	1546
AEGYPT	200	785	682	1635

Wichtigste Ursprungs- und Bestimmungs-Laender	DEZEMBER 1994		JAN./DEZ. 1994	
	dt = 100kg	1000 DM	dt = 100kg	1000 DM
NIGERI	81	291	633	6368
KENIA			52	493
TANSAN			62	284
MALAWI			45	188
S AFR	134	698	1187	6780
USA	599	3293	10478	62219
KANADA			4448	21684
MEXIKO			1407	6539
KOLUMB	591	3440	1158	6840
ECUAD			82	536
BRASIL	24	261	643	3225
CHILE			242	1064
ARGENT	81	412	896	2880
IRAN			1622	14448
ISRAEL	15	132	1565	9016
JORDAN			255	749
SAUDIA	47	436	1657	7913
KUWAIT			106	569
BAHRAI			259	161
A EMIR			327	847
PAKIST			127	599
INDIEN	248	1579	6026	35839
BANGLA			236	380
SRILAN			30	333
THAIL	986	3907	6416	27977
VIETN			124	552
INDONE	824	5240	3401	18838
MALAYS			2920	12549
SINGAP			334	2055
PHILIP	1172	6000	2172	10995
CHINA	728	3083	11707	69350
SKOREA	441	2817	4754	20850
JAPAN	278	1683	1115	9594
TAIWAN			3815	23666
HONGK			219	1796
AUSTRL	130	709	688	3672
NEUSEE	37	92	507	4243
8477 30 00				
BLASFORMMASCH F KAUTSCHUK KUNSTSTOFF				
EINF	1225*	5718*	10788*	41918*
LV			80	579
EU	1	2	1898	3326
FRANKR			399	1486
BELLUX			466	120
NIEDL	1	2	113	127
ITAL			299	1037
PORTUG			59	185
SPAN			198	275
SCHWED	150	53	220	136
SCHWZ	841	5628	6573	31421
OESTER			918	3366
POLEN	198	6	398	117
TSCHE			43	148
USA		1	231	1438
KANADA			336	793
JAPAN			233	1088
AUSF	8616*	49950*	65955*	3743619*
EU	4437	21251	17358	91013
FRANKR	1226	6460	5192	26535
BELLUX	251	1528	1682	8609
NIEDL	676	2098	1454	5240
ITAL	332	958	1065	6809
G BRIT	1309	6724	5608	28703
IRLAND			626	4629
DAENM			58	715
GRIECH			591	4584
PORTUG			93	127
SPAN	643	3483	989	5062
NORWEG			1529	7831
SCHWED	138	647	1118	4083
FINNL			987	5007
SCHWZ			1272	5488
OESTER			1441	3970
TUERK			599	2992
ESTLD	116	1520	225	1587
LETTLD			19	267
POLEN	1	6	701	1480
TSCHE	221	236	795	1998
SLOWAK			100	533
UNGARN			79	174
RUMAEN	156	1510	162	1537
UKRAIN			287	1838
RUSSLD			653	6533
KASACH			400	3139
SLOWEN	165	1097	302	1677
KROAT			245	1093
MAZED	350	28	384	124
MAROKK			68	469
TUNES			15	223
LIBYEN			343	2434
AEGYPT	40	41	467	1004
GHANA			62	380
NIGERI	168	1391	738	3263
AETHIO			207	268
KENIA			85	574
REUN			69	539
SIMBAB			255	1389
S AFR	81	430	1505	10231
SWASI			284	2774
USA	1112	6806	9404	54078
MEXIKO			3078	14366
GUATEM	87	645	105	1140
EL SAL			48	147
COSTA			15	330
PANAMA	73	714	305	1786
GUADEL			70	207
KOLUMB	76	530	593	3184
ECUAD			244	1328
BRASIL	359	5224	1148	12518
CHILE			215	1271
BOLIV			95	212
ARGENT	120	1890	624	8627
ZYPERN			134	800
LIBAN	70	525	221	1038
SYRIEN			144	1430
IRAN			253	896
ISRAEL	84	511	168	1165
JORDAN	128	14	744	2376
SAUDIA			886	8359
PAKIST			114	1152
INDIEN			1865	5660
THAIL	82	580	1008	5258
INDONE	392	2741	1479	13119
MALAYS			555	4295
SINGAP			16	185
PHILIP			255	1760
CHINA			1486	7399
SKOREA			3438	21133
JAPAN	74	810	1486	10052
TAIWAN	111	679	1055	8868
HONGK	9	221	1036	9350
AUSTRL			565	3305
NEUSEE			59	678
F POLY			203	845
8477 40 00				
VAKUUMFORM- WARMFORMMASCH KAUTSCH KST				
EINF	112*	248*	1527*	11695*
LV			4	8
PV			2	40
EU	48	132	376	2043
FRANKR	41	100	195	984
NIEDL			60	397
ITAL			90	397
G BRIT			21	233
SCHWZ			533	7188
OESTER			104	406
TSCHE			155	213
USA	17	88	214	1156
JAPAN			46	439
AUSF	2839*	15196*	27432*	150029*
EV			3	28
PV			1	4
EU	1427	7302	8518	51463
FRANKR	506	2343	2207	11307
BELLUX	112	619	671	5761
NIEDL	28	124	1395	8349
ITAL	29	123	671	3656
G BRIT	344	1895	2206	13663
IRLAND	135	905	150	1068
DAENM	273	1092	662	3463
PORTUG			153	1467
SPAN		1	403	2727
NORWEG			55	318
SCHWED	10	50	862	4322
FINNL			126	748
SCHWZ	1	4	476	2586
OESTER	1	4	1110	5793
TUERK			470	1583
POLEN	342	1878	1191	5645
TSCHE	114	593	620	2462
UNGARN			103	612
RUSSLD	40	358	240	3123
SLOWEN	1	7	209	517
TUNES			14	380
AEGYPT	96	659	793	5713
S AFR	182	291	588	1269
SWASI			77	230
USA	304	1612	3539	17012
KANADA			7	108
DOM RP			90	648
KOLUMB	107	530	289	1613
BRASIL			208	1279
CHILE	17	101	137	1010
ARGENT	10	89	292	2410
ISRAEL			366	1457
JORDAN			323	1524
SAUDIA			311	1894
A EMIR			91	374
THAIL			1310	6136
INDONE	25	248	312	2020
MALAYS	1	4	226	1360
PHILIP			165	1394
CHINA	58	269	1341	10616
SKOREA	8	271	673	5657
JAPAN	31	380	725	6200
TAIWAN			586	4887
HONGK			72	606
AUSTRL	62	510	494	2974
NEUSEE			213	1671
8477 51 00				
MASCH Z FORM RUNDERN V LUFTREIFEN USW				
EINF	146*	336*	1890*	4217*
EU	142	246	1331	2047
ITAL	142	246	1299	1926
NORWEG	1	11	9	199
USA	3	79	332	1872
AUSF	654*	5590*	3253*	34719*
EU	149	1462	364	3814
FRANKR		9	85	795
ITAL	56	638	118	1123
G BRIT	93	800	132	1079
PORTUG			26	414
ISLAND			18	105
NORWEG			21	192
SCHWED			33	172
FINNL			34	240
POLEN	67	46	104	802
TSCHE	32	43	148	311
SLOWAK			39	1540
USA			25	308
IRAN			626	8717
CHINA	403	4027	1433	18320
AUSTRL			31	227
8477 59 10				
AND PRESSEN F KAUTSCHUK OD KUNSTSTOFF				
EINF	172*	398*	6864*	58114*
LV			66	29
PV			8	5
EU	110	226	1315	3212
FRANKR			5	1500
ITAL	88	101	975	1042
G BRIT			188	443
SPAN	20	111	20	111
SCHWZ			8	141
OESTER			9	182
UNGARN			85	156
USA	12	19	260	273
KANADA	35	91	320	361
JAPAN		1	62	1193
AUSF	7795*	10078*	52917*	67010*
EV			59	93
LV	120	98	142	118
PV			15	169
EU	3699	3996	24205	34408
FRANKR	1060	980	8132	10132
BELLUX	46	183	1113	3043
NIEDL	2285	2479	3758	10319
ITAL	1	3	4665	2434
G BRIT	306	348	2155	3822
GRIECH			164	478
PORTUG	1	1	1913	2224
SPAN		1	2426	2030
SCHWED	2434	1956	2527	2138
FINNL	2	4	23	132
SCHWZ	24	66	207	612
OESTER	9	18	554	1609
TUERK			2775	433
POLEN	14	99	1356	2949
TSCHE	191	563	5378	4314
SLOWAK			28	208
UNGARN	1	2	177	460
UKRAIN	32	244	124	470
RUSSLD	212	1032	591	1570
KASACH	129	628	129	628
MAROKK			152	927
AEGYPT	5	12	308	125
GHANA			16	101
S AFR	9	24	63	240
USA	22	81	349	858
KANADA	10	40	533	510
BRASIL			919	950
CHILE			33	183
ARGENT			1092	357
LIBAN			1022	393
INDIEN			22	241
SRILAN	604	443	2978	893
THAIL	5	9	2043	1282
MALAYS	80	206	1153	3103
SINGAP			138	578
PHILIP	201	352	771	1151
CHINA			694	2546
SKOREA	9	69	759	763
TAIWAN	1	3	15	364
HONGK	75	69	255	496
AUSTRL	5	21	21	153
8477 59 90				
AND BE- VERARBMASCH F KAUTSCH KUNSTST				
EINF	524*	3199*	6456*	29500*
EV			3	46
AUS LG			36	183
EU	128	792	2356	7575
FRANKR	10	117	18	161
BELLUX		9	194	1121
NIEDL	10	30	104	340
ITAL	106	636	1143	5201
G BRIT			852	493
DAENM			10	235
NORWEG			1436	6823
SCHWZ	172	1065	802	6274
OESTER	87	1096	1082	3546
TSCHE	123	156	246	658
UNGARN	11	72	96	608
USA			122	1865
KANADA			295	815
JAPAN	2	14	128	1151
AUSF	2405*	11163*	22134*	101377*
PV			14	20
EU	100	869	5812	35487
FRANKR	56	473	244	1913
BELLUX	1	12	2432	13383
NIEDL	12	174	847	6692
ITAL	1	5	35	482
G BRIT	6	37	679	1518
PORTUG			501	2604
SPAN	24	164	899	8654
NORWEG	3	30	16	149
SCHWED	89	486	283	3392
FINNL			368	1195
SCHWZ	2	29	202	1761
OESTER	74	375	976	1456
TUERK	445	2472	884	7260
POLEN	15	12	528	409
TSCHE	145	73	729	959
UNGARN			152	420

Wichtigste Ursprungs- und Bestimmungs-Laender	DEZEMBER 1994		JAN./DEZ. 1994	
	dt = 100kg	1000 DM	dt = 100kg	1000 DM
BULGAR	70	319	78	384
W RUSS	23	450	24	462
RUSSLD	158	370	1787	9980
SLOWEN			33	188
ALGER	196	800	196	800
AEGYPT	22	16	304	630
S AFR	143	213	287	598
USA	4	53	451	2542
KANADA			102	798
MEXIKO			3642	1457
BRASIL	8	149	737	10694
ARGENT			70	381
IRAN			61	190
ISRAEL	9	108	82	332
JORDAN			44	100
SAUDIA			125	575
INDIEN	19	220	521	365
THAIL	48	147	97	747
INDONE			957	3639
MALAYS	1	48	145	867
SINGAP			215	482
CHINA	94	672	586	4169
SKOREA	400	550	603	2270
JAPAN	1	13	134	845
TAIWAN	6	145	148	806
HONGK	110	150	175	1124
AUSTRL	190	2328	567	2944
8477 80 10				
MASCHINEN Z HERST V SCHAUMSTOFF USW				
EINF	71*	387*	1988*	7196*
LV			3	4
EU	47	344	960	4358
FRANKR			325	397
NIEDL			128	105
ITAL	47	344	285	1465
G BRIT			175	2170
DAENM			47	220
SCHWED			361	1321
SCHWZ	21	34	206	462
OESTER			40	188
USA	3	9	197	883
KANADA			145	234
AUSF	2864*	13177*	31868*	132283*
EU	829	2801	7959	31782
FRANKR	190	693	2232	9603
BELLUX			208	1238
NIEDL			659	2316
ITAL	516	1668	1408	4670
G BRIT		1	1603	6173
IRLAND			195	573
DAENM			392	2386
GRIECH			140	371
PORTUG			798	1850
SPAN	123	438	431	2732
NORWEG	10	57	638	1829
SCHWED	23	150	127	463
FINNL	60	502	85	932
SCHWZ	208	1194	574	2911
OESTER	23	120	297	1178
TUERK	33	118	385	1421
LETTLD			14	135
POLEN	19	137	761	1408
TSCHE			170	642
SLOWAK			62	409
UNGARN			126	1733
RUMAEN	80	127	148	573
BULGAR			12	260
W RUSS	26	211	27	228
RUSSLD	57	405	1612	8572
SLOWEN	284	2971	669	6163
AEGYPT		1	255	922
REUN	118	362	118	362
S AFR			382	697
USA	65	146	5491	16746
KANADA	17	43	744	4021
MEXIKO	25	105	284	1574
KOLUMB			1068	3609
VENEZU			130	372
ECUAD			75	567
BRASIL			379	2028
CHILE			20	139
URUGU			50	177
ARGENT			238	944
SYRIEN			253	870
IRAN			77	244
ISRAEL			62	499
SAUDIA	90	173	655	2229
A EMIR	100	287	407	1172
OMAN			253	817
PAKIST			12	130
THAIL			513	2052
VIETN			93	209
INDONE	275	775	528	1432
MALAYS			916	3739
SINGAP			263	945
PHILIP	191	521	727	1423
CHINA	33	221	1411	9244
SKOREA	255	1517	1162	10729
JAPAN			113	611
TAIWAN			160	488
HONGK			590	1994
AUSTRL	59	219	712	2189
NEUSEE			190	415
8477 80 90				
AND MASCH APP F KAUTSCHUK OD KUNSTST				
EINF	2095*	7900*	19139*	73453*
LV	61	160	213	1128
PV			2	17
AUS LG	4	223	30	501

Wichtigste Ursprungs- und Bestimmungs-Laender	DEZEMBER 1994		JAN./DEZ. 1994	
	dt = 100kg	1000 DM	dt = 100kg	1000 DM
EU	323	1379	7300	22875
FRANKR	65	319	777	3026
BELLUX	5	48	336	1488
NIEDL	100	227	1196	1330
ITAL	105	599	4422	13400
G BRIT	10	29	240	2307
DAENM	6	25	145	735
PORTUG	32	132	36	133
SPAN			148	455
NORWEG	5	34	324	993
SCHWED	190	638	2376	7460
FINNL	12	232	78	374
SCHWZ	151	930	1882	11465
OESTER	628	2587	3231	13625
POLEN			79	205
TSCHE	123	106	385	378
UNGARN	16	27	158	186
SLOWEN	2	59	6	138
USA	133	682	1895	9498
KANADA			204	1327
SINGAP			29	139
JAPAN	9	105	245	2888
TAIWAN	501	1121	508	1408
AUSTRL			10	187
AUSF	16763*	85639*	1184589*	6288814*
EV			22	193
LV	53	263	208	833
PV	242	579	606	1325
EU	3044	19813	28938	168978
FRANKR	916	4938	7060	42648
BELLUX	508	2980	4240	27628
NIEDL	217	1064	4767	29283
ITAL	428	2221	2333	12802
G BRIT	434	2514	4383	23733
IRLAND	5	4	283	1759
DAENM	201	605	773	6364
GRIECH	1	10	491	1568
PORTUG	83	299	1931	10536
SPAN	254	5178	2675	16655
NORWEG	610	1889	1694	9922
SCHWED	36	212	684	4567
FINNL	338	1779	1220	4249
SCHWZ	382	3190	3971	22733
OESTER	173	1439	4166	28325
MALTA	1	1	22	126
TUERK	42	146	986	3846
POLEN	651	1814	2129	7686
TSCHE	260	1253	5219	26458
SLOWAK	1	4	201	1351
UNGARN	263	973	996	5117
RUMAEN	69	380	104	512
BULGAR			54	128
UKRAIN	10	37	377	200
W RUSS			143	719
RUSSLD	21	127	1187	4714
KASACH			37	161
SLOWEN			289	1780
KROAT			185	191
MAROKK	30	108	33	132
ALGER			44	210
TUNES	1	25	212	726
LIBYEN			149	793
AEGYPT	64	242	611	790
NIGERI	60	70	264	844
S AFR	148	897	1267	5385
USA	1974	11519	22883	112038
KANADA	310	1096	1084	5201
MEXIKO	228	1990	1086	7996
KOLUMB	284	832	1389	4436
VENEZU			174	724
ECUAD			127	403
PERU			207	592
BRASIL		1	988	4397
CHILE			283	1317
PARAGU			47	280
ARGENT	40	152	467	2980
SYRIEN			43	117
IRAN	220	1592	261	1980
ISRAEL	2	20	1228	4241
JORDAN			141	560
SAUDIA	325	1760	1192	6643
KUWAIT	56	633	118	1028
A EMIR	12	42	134	394
JEMEN			257	506
PAKIST			13	179
INDIEN	15	241	6603	38745
SRILAN			170	737
THAIL	418	2893	1189	6994
INDONE	1549	12575	2848	19795
MALAYS	870	2261	1387	8472
SINGAP	32	136	622	3951
PHILIP	77	428	528	2907
CHINA	1938	3548	7488	43178
SKOREA	1464	4792	2584	13885
JAPAN	129	575	2152	16858
TAIWAN	424	3131	3841	17688
HONGK	14	108	366	1834
AUSTRL	91	422	989	4378
NEUSEE	81	430	323	1545
8477 90 10				
EISEN/STAHLTEILE F KAUTSCH/KSTSTMASCH				
EINF	777*	4028*	8769*	31499*
EV			5	307
LV	48	861	332	2302
PV	1	40	8	84
AUS LG	13	16	13	16
EU	236	1324	4165	14939
FRANKR	105	449	1105	5783
BELLUX			41	385
NIEDL	21	182	1607	1917
ITAL	89	520	674	4520
G BRIT	13	77	148	938
PORTUG			85	265

Wichtigste Ursprungs- und Bestimmungs-Laender	DEZEMBER 1994		JAN./DEZ. 1994	
	dt = 100kg	1000 DM	dt = 100kg	1000 DM
SPAN	5	94	295	1122
NORWEG			11	204
SCHWED			27	331
FINNL	3	6	33	368
SCHWZ	195	630	1115	4972
OESTER	47	309	578	2888
POLEN	33	59	69	163
TSCHE	34	76	1089	594
SLOWAK			48	197
UNGARN	128	439	357	814
SLOWEN			234	126
USA	30	178	394	2421
KANADA			86	370
ISRAEL			10	310
A EMIR			7	163
MALAYS			26	141
CHINA	32	822	40	834
JAPAN	6	137	39	920
TAIWAN	19	24	159	390
AUSF	1515*	10214*	21058*	108319*
EV			9	129
LV	59	51	325	1727
PV	1	3	246	546
EU	352	4048	4114	31199
FRANKR	126	1255	1364	9830
BELLUX	13	165	293	2450
NIEDL	38	518	834	5224
ITAL	31	432	317	2384
G BRIT	46	1006	753	7140
DAENM	1	23	84	698
PORTUG		7	14	449
SPAN	57	639	472	2934
NORWEG	1	3	61	778
SCHWED	65	216	197	1792
FINNL	6	95	133	1357
SCHWZ	279	316	4837	5499
OESTER	345	1566	5417	17862
TUERK	58	229	197	898
POLEN	14	68	958	1990
TSCHE	4	37	156	1380
SLOWAK	4	48	74	180
UNGARN	27	89	167	1089
RUMAEN	3	146	4	149
RUSSLD	2	24	22	880
SLOWEN	2	15	98	705
AEGYPT			39	179
S AFR	1	76	93	1427
USA	261	2254	2532	24236
KANADA	1	22	173	2034
MEXIKO	9	172	42	619
KOLUMB			15	249
BRASIL			341	2167
CHILE		14	5	176
ARGENT	2	60	163	610
ISRAEL	4	194	22	481
SAUDIA	2	22	34	407
KATAR			7	186
INDIEN	10	23	199	1077
THAIL			90	714
INDONE	2	85	92	1607
MALAYS	17	35	38	225
SINGAP	4	17	24	262
CHINA			253	2392
SKOREA	5	43	40	323
JAPAN	10	189	88	1364
TAIWAN			38	369
HONGK	2	10	21	210
AUSTRL		1	146	581
NEUSEE	7	73	56	483
8477 90 90				
AND TEILE F AND MASCH KAUTSCH/KUNSTST				
EINF	8048*	21713*	74243*	280962*
EV			50	532
LV	16	144	802	10366
PV	73	106	428	779
AUS LG	1	13	9	186
EU	2705	8910	21873	86285
FRANKR	908	1410	3842	18626
BELLUX	182	458	1268	5129
NIEDL	405	1279	8631	12821
ITAL	1077	2001	8436	17689
G BRIT	86	880	1722	5836
IRLAND	2	9	109	565
DAENM	59	1019	296	2467
PORTUG		2	209	1126
SPAN	5	51	343	2066
NORWEG	211	73	361	827
SCHWED	272	509	1213	5706
FINNL	1	31	234	797
SCHWZ	1097	4305	10397	47337
OESTER	1159	5176	15065	72590
MALTA			131	3695
TUERK			244	1069
POLEN	136	63	778	834
TSCHE	1437	882	10039	6069
SLOWAK	19	26	2644	819
UNGARN	98	413	1817	2339
W RUSS			150	117
SLOWEN	232	102	2570	1716
KROAT	207	113	477	401
USA	183	1282	3337	15772
KANADA	15	942	281	8017
BRASIL	201	411	2072	4028
ISRAEL	1	13	15	506
INDIEN			15	128
SKOREA	2	4	9	221
JAPAN	12	389	195	10574
TAIWAN	1	7	34	183
AUSF	13246*	87655*	112759*	722143*
EV	5	139	127	660
LV	40	381	489	1930

Wichtigste Ursprungs- und Bestimmungs-Laender	DEZEMBER 1994		JAN./DEZ. 1994	
	dt = 100kg	1000 DM	dt = 100kg	1000 DM
PV	19	109	857	2581
EU	4372	28438	36888	234528
FRANKR	786	7465	7809	61883
BELLUX	474	2497	7395	31667
NIEDL	411	3964	4590	27241
ITAL	969	3253	3782	21670
G BRIT	1144	5403	8734	51618
IRLAND	134	489	980	3775
DAENM	116	1238	747	9700
GRIECH	65	342	209	2266
PORTUG	14	116	804	7046
SPAN	259	3671	1838	17762
ISLAND		2	163	716
NORWEG	317	595	936	5682
SCHWED	331	837	1939	10151
FINNL	25	322	525	3985
SCHWZ	838	3303	5787	28783
OESTER	845	3310	9087	37149
MALTA	2	28	46	821
TUERK	13	286	1945	8006
E87LD	4	29	13	198
POLEN	181	704	924	5936
TSCHE	313	1405	3440	14894
SLOWAK	15	140	832	1834
UNGARN	51	595	1848	6813
RUMAEN	3	13	90	554
BULGAR	3	22	57	677
UKRAIN	1	5	115	974
W RUSS		33	101	822
RUSSLD	243	1631	2725	14283
KASACH			35	616
SLOWEN	17	219	549	3171
KROAT	413	385	835	1966
SERB M	3	157	9	386
MAZED	1	4	80	170
MAROKK	2	23	35	632
ALGER	2	90	139	1388
TUNES	6	74	123	941
LIBYEN	138	1249	223	2644
AEGYPT	31	710	481	3841
SENEG	1	3	21	224
NIGERI	11	201	133	891
KENIA			17	215
UGANDA			200	465
TANSAN			13	145
SIMBAB	1	18	18	275
MALAWI	5	35	20	173
S AFR	399	2942	1356	11514
USA	1968	17201	20040	144189
KANADA	227	1317	1715	10619
MEXIKO	41	389	764	7287
GUATEM			11	219
EL SAL	1	4	14	219
COSTA	1	9	13	190
PANAMA	1	15	24	318
KOLUMB	46	618	170	2447
VENEZU	5	43	112	1669
SURIN		2	6	142
ECUAD	2	9	64	1090
PERU	2	19	28	473
BRASIL	252	2035	2834	13448
CHILE	7	108	163	1976
URUGU			17	212
ARGENT	25	195	422	5164
ZYPERN	1	12	26	219
LIBAN	2	21	11	165
SYRIEN		8	111	446
IRAN	4	97	174	879
ISRAEL	26	354	1657	9286
JORDAN	1	63	371	771
SAUDIA	41	454	675	7539
KUWAIT	3	44	55	535
BAHRAI	1	5	18	193
KATAR	36	163	40	220
A EMIR			79	484
OMAN		2	22	134
JEMEN		9	8	114
PAKIST	2	49	31	1184
INDIEN	222	1691	1999	8286
BANGLA		13	6	285
SRILAN		3	40	163
THAIL	60	478	376	3932
INDONE	269	967	966	3893
MALAYS	113	658	958	7287
SINGAP	43	531	296	3908
PHILIP	95	716	237	2783
CHINA	165	2347	1624	16967
SKOREA	731	6064	1663	20542
JAPAN	48	1300	881	15548
TAIWAN	67	629	869	8765
HONGK	36	599	319	4301
AUSTRL	28	296	676	6669
NEUSEE	27	130	173	1193
N ERM	9	48	54	326
8478 10 00				
AND TABAKAUFBEREIT-/-VERARBEITMASCH				
EINF	418*	3916*	5967*	32484*
PV			20	22
EU	238	2956	4608	30036
FRANKR	130	2815	838	6965
BELLUX	94	55	1649	3111
NIEDL			498	1282
ITAL			1202	16093
G BRIT	14	88	697	2838
SCHWZ			23	111
OESTER			33	140
USA	180	957	583	1615
AUSF	5801*	67669*	25140*	398653*

Wichtigste Ursprungs- und Bestimmungs-Laender	DEZEMBER 1994		JAN./DEZ. 1994	
	dt = 100kg	1000 DM	dt = 100kg	1000 DM
8478 90 00				
TEILE V AND TABAKAUFBER/-VERARBMASCH				
EINF	283*	1466*	3175*	16253*
LV				13
PV			1	13
AUS LG			1	8
EU	52	975	821	11034
FRANKR	1	52	26	1854
BELLUX	1	83	74	1415
NIEDL	10	105	288	1751
ITAL	7	88	218	759
G BRIT	33	644	215	5510
SCHWED		6	26	128
SCHWZ	48	123	86	997
OESTER	3	56	42	438
UNGARN	119	95	1482	1330
USA	59	166	437	2004
AUSF	145*	8201*	6205*	78969*
LV				10
8479 10 00				
MASCH APP GER STRASSEN- HOCH- TIEFBAU				
EINF	2031*	4488*	23613*	38605*
EV			185	258
LV			461	904
PV			1	8
AUS LG			523	894
EU	724	1218	11793	16924
FRANKR	248	542	3606	6060
BELLUX	138	212	786	630
NIEDL			2165	3967
ITAL	2	14	3088	3563
G BRIT	331	443	996	1210
DAENM	5	7	826	1278
SPAN			384	194
NORWEG			75	140
SCHWED	3	7	647	863
FINNL	10	41	687	573
SCHWZ	207	1701	1911	6058
OESTER	314	677	1689	2579
LETTLD			185	258
POLEN	1	1	838	782
TSCHE	146	37	1130	817
BULGAR			270	105
SLOWEN	382	372	1064	1047
USA	264	408	1697	2669
JAPAN	10	26	1340	2976
AUSF	12507*	24764*	217805*	430868*
EV	343	462	6664	16810
LV			223	233
PV	130	329	133	346
EU	6826	12566	67184	119175
FRANKR	1919	3179	22865	41012
BELLUX	501	951	6555	13245
NIEDL	590	1408	9274	18754
ITAL	556	903	3303	7117
G BRIT	997	1833	7109	12473
IRLAND	5	11	46	106
DAENM	215	367	3019	5218
GRIECH	104	45	1228	752
PORTUG	722	1529	2121	3971
SPAN	1217	2320	11664	19527
NORWEG	12	63	3414	7280
SCHWED	1	3	4502	6887
FINNL	3	7	4064	5655
SCHWZ	1009	2094	10504	20078
OESTER	426	959	12975	25664
TUERK		1	754	1238
ESTLD			694	1346
LETTLD			79	548
LITAU			925	2785
POLEN	7	13	3171	3358
TSCHE	63	238	6316	13753
SLOWAK			794	1655
UNGARN	20	48	1910	3311
RUMAEN	3	25	1876	3814
BULGAR	18	47	678	1484
UKRAIN			190	2469
W RUSS	1	2	855	1154
RUSSLD	133	452	25761	67987
KASACH			41	130
USBEK	510	1110	1083	3528
SLOWEN	226	560	1901	4023
KROAT	131	61	703	1380
ALGER	4	51	980	2177
LIBYEN	24	55	610	2118
AEGYPT	34	217	1534	2127
SIER L			197	303
GHANA	394	346	420	403
AETHIO	5	17	247	467
TANSAN	98	238	103	248
MAURIT			90	153
SIMBAB			160	380
S AFR	1	3	535	1753
USA	638	1006	11346	18441
KANADA	51	74	522	720
MEXIKO	8	40	765	1689
EL SAL			239	246
DOM RP			402	810
MARTIN	2	9	164	375
BRASIL			1485	3148
CHILE	1	4	59	175
ARGENT	129	488	1036	2459
LIBAN			411	674
SYRIEN	1	3	254	823
IRAN	27	115	5014	9994
ISRAEL	14	22	314	660
JORDAN			90	148

Wichtigste Ursprungs- und Bestimmungs-Laender	DEZEMBER 1994		JAN./DEZ. 1994	
	dt = 100kg	1000 DM	dt = 100kg	1000 DM
SAUDIA	1	25	451	944
KUWAIT			943	2010
BAHRAI			213	203
A EMIR	187	252	811	1202
PAKIST	15	113	965	1728
INDIEN			74	343
NEPAL			64	365
THAIL	208	397	3436	9146
INDONE			813	901
MALAYS	14	70	1198	2365
SINGAP	2	11	2624	3683
CHINA	777	1332	10384	19188
SKOREA	11	77	2197	4647
JAPAN	9	45	7494	17396
TAIWAN	185	355	2998	6698
HONGK	230	1081	593	1883
AUSTRL	7	33	3008	7874
NEUSEE			34	114
8479 20 10				
PRESSEN Z GEWINNEN/AUFBEREIT FETT/OEL				
EINF	78*	56*	371*	281*
EU			1	5
TUERK	78	56	310	228
AUSF	1430*	3240*	10382*	18099*
EU	98	266	6464	8100
BELLUX			102	298
NIEDL			232	735
G BRIT	95	250	98	285
IRLAND			5916	6386
DAENM			97	340
SCHWED			11	151
FINNL			92	330
SCHWZ			115	387
OESTER	2	12	125	370
POLEN			138	200
TSCHE			432	1158
SLOWAK	414	1298	414	1299
UNGARN			126	327
RUMAEN	9	25	72	184
BULGAR			350	781
KASACH			150	734
MAZED	122	100	122	100
S AFR			23	187
USA	3	23	163	320
KANADA	9	22	149	437
ISRAEL			110	335
INDONE			352	537
MALAYS	561	1400	563	1416
8479 20 90				
AND MASCH Z GEWINNEN/AUFBER FETT/OEL				
EINF	83*	323*	5342*	8265*
LV			11	10
EU	30	260	1614	2884
BELLUX			1417	2146
NIEDL	30	260	59	412
ITAL			137	314
SCHWED	3	3	72	108
SCHWZ			77	374
USA			3317	3721
JAPAN			78	985
AUSF	40*	181*	4919*	12439*
EV			5	1
EU	2	24	197	548
DAENM			188	482
SCHWZ			31	179
OESTER			35	116
UKRAIN			337	585
RUSSLD			239	343
KASACH			570	1260
TURKM			282	1654
AEGYPT			435	1498
S AFR			33	124
USA			46	160
IRAN	31	139	33	181
CHINA	2	5	2448	5273
TAIWAN			60	310
8479 30 10				
PRESSEN F SPAN- FASERPLATTEN A HOLZ				
EINF	1255*	2364*	14807*	17592*
LV			1	3
EU	1039	2194	12988	16435
FRANKR	268	388	2014	2060
BELLUX		1	3268	2988
NIEDL	115	316	140	331
ITAL	570	1203	6082	9879
DAENM	86	306	186	812
SPAN			1257	381
SCHWED			174	149
SCHWZ			42	126
OESTER	216	170	350	389
POLEN			1070	488
AUSF	32663*	77877*	237362*	436499*
EU	9724	16835	23038	36037
FRANKR	17	95	1414	4008
BELLUX			3724	2295
IRLAND			5676	7483
SPAN	9707	16740	12069	22090
FINNL			164	260

Wichtigste Ursprungs- und Bestimmungs-Laender	DEZEMBER 1994 dt = 100kg	DEZEMBER 1994 1000 DM	JAN./DEZ. 1994 dt = 100kg	JAN./DEZ. 1994 1000 DM
SCHWZ	4	15	1252	1216
OESTER	85	106	1240	976
TUERK	5308	10580	5830	12259
LETTLD	39	102	40	103
LITAU			6	146
POLEN	57	265	4583	15666
TSCHE	5	6	1067	948
SLOWAK			330	206
UKRAIN			144	712
RUSSLD	325	625	1402	2718
AEGYPT			355	466
S AFR			535	785
USA			81734	55839
KANADA	1226	2680	11596	10297
BRASIL			1708	1866
ARGENT			11030	15567
ZYPERN			189	315
LIBAN			174	212
THAIL	8139	31130	35603	92991
INDONE	2687	3380	4212	6832
MALAYS			29398	70869
CHINA			21039	49160
SKOREA			10162	21505
JAPAN	5015	12110	9868	21638
HONGK			104	110
AUSTRL			1615	1264
NEUSEE			8257	16332
8479 30 90				
AND MASCH U APP Z BEHAND V HOLZ/KORK				
EINF	363*	521*	6683*	11795*
PV			19	97
AUS LG			1	8
EU	259	473	2176	5023
FRANKR			105	208
BELLUX	228	446	228	446
ITAL	23	14	1096	1816
DAENM	8	13	616	1661
SPAN			120	888
KANARI			130	328
SCHWED			937	835
FINNL			60	179
SCHWZ	5	5	521	716
OESTER	71	30	2127	3838
TSCHE			617	879
USA			23	198
AUSF	410*	1637*	29870*	32877*
LV			73	629
PV			2	14
EU	100	233	1165	5039
FRANKR	3	20	137	486
BELLUX	4	7	129	556
NIEDL	9	44	85	481
ITAL	2	2	230	735
G BRIT	82	159	365	1411
IRLAND			23	221
DAENM			63	224
GRIECH		1	26	416
SPAN			105	496
SCHWED	15	111	185	864
SCHWZ			2009	1720
OESTER	94	474	478	1874
LETTLD	23	273	23	273
POLEN	3	4	12870	14426
TSCHE	21	53	811	451
SLOWAK			65	167
SLOWEN			36	109
AEGYPT	70	146	70	146
S AFR			18	140
USA	19	108	415	1803
KANADA	25	15	61	261
MEXIKO			10913	1190
THAIL	7	115	463	769
MALAYS			35	132
JAPAN			130	2284
AUSTRL			59	462
8479 40 00				
HERSTELLMASCH V BINDFAED SEIL USW				
	STUECK		STUECK	
EINF	30*	1912*	290*	13240*
GEW DT	721		10183	
LV			3	345
AUS LG			1	298
EU	9	1203	125	7982
FRANKR		324	9	1398
BELLUX	6	5	17	424
NIEDL			3	498
ITAL			10	508
SPAN	3	573	82	5012
FINNL	2	57	4	1058
SCHWZ	1	40	37	1281
OESTER	3	384	17	896
POLEN			2	119
RUSSLD			1	217
USA	1	144	11	1222
JAPAN			5	133
TAIWAN				102
AUSF	199*	10617*	750*	91465*
GEW DT	8448		38350	
LV	57	1113	57	1113
EU	13	686	76	7603
FRANKR	3	121	13	427
BELLUX			20	1059
NIEDL			11	3742
ITAL			16	758
G BRIT	6	332	6	332
PORTUG	3	211	5	512
SPAN	1	22	5	773
SCHWED			15	1030
FINNL			2	445
SCHWZ			24	949
OESTER	1	85	69	2721
TUERK	4	151	20	4539
LITAU	5	200	6	201
POLEN	3	62	38	1156
TSCHE	6	53	20	1321
SLOWAK	102	1391	205	1777
UNGARN			4	129
UKRAIN			7	11694
RUSSLD	15	4767	24	5659
KROAT			1	2158
MAROKK			3	337
TUNES	1	897	2	930
AEGYPT			24	3899
S AFR	5	350	6	360
USA	3	66	17	3664
KANADA	1	46	3	136
MEXIKO			1	177
ARGENT	23	134	25	178
IRAN			10	417
ISRAEL			6	440
SAUDIA			1	2108
INDIEN	1	11	10	2664
THAIL	5	437	20	5259
INDONE			3	2799
MALAYS	3	281	26	4851
SINGAP			9	847
PHILIP	7	1000	27	1777
CHINA			6	15143
SKOREA			26	3882
8479 81 00				
METALLBEARBMASCH F ELEKTROTECHN ZWECK				
	DT		DT	
EINF	1696*	9906*	17888*	74610*
EV			5	136
LV	57	682	106	1436
PV			11	39
AUS LG	2	13	27	278
EU	340	1492	3833	13645
FRANKR	94	128	791	3265
BELLUX	1	32	28	165
NIEDL	33	96	128	779
ITAL	95	539	1967	5375
G BRIT	49	614	261	2828
DAENM			65	220
SPAN	68	85	584	987
NORWEG	331	1067	1703	5285
SCHWED	20	245	860	3073
FINNL			320	354
SCHWZ	164	2410	2178	25787
OESTER	209	599	1993	6312
POLEN	50	140	228	472
TSCHE	72	54	448	643
UNGARN			263	1314
TUNES			11	169
USA	448	3179	5626	12216
SINGAP			38	114
CHINA			92	366
JAPAN	41	564	160	3257
TAIWAN	15	66	97	211
AUSTRL			10	320
AUSF	13586*	57852*	100196*	325919*
EV	8	41	29	284
LV			10	173
PV	29	84	1106	1278
EU	9788	38180	30427	96749
FRANKR	394	1281	2242	10318
BELLUX	68	361	1288	8372
NIEDL	6523	11096	15203	22338
ITAL	305	3279	2119	15831
G BRIT	1383	21264	3884	26425
IRLAND	8	35	320	1916
DAENM	13	142	1474	1766
GRIECH	5	25	257	1907
PORTUG	54	117	692	2640
SPAN	1052	578	2948	5239
NORWEG	3	35	108	679
SCHWED	17	106	470	2312
FINNL	10	138	566	3390
SCHWZ	319	2804	8496	20834
OESTER	115	676	1366	7372
TUERK	218	868	1639	7928
POLEN	94	574	3252	11655
TSCHE	124	501	3877	13460
SLOWAK	228	785	2154	9214
UNGARN	122	326	1181	4221
RUMAEN			758	8452
BULGAR	1	6	88	267
UKRAIN		1	150	359
W RUSS			96	888
RUSSLD	248	696	2086	12282
SLOWEN	10	97	390	1232
KROAT		6	231	530
MAROKK			51	185
TUNES	28	362	195	1959
LIBYEN		2	16	152
AEGYPT			146	1193
S AFR	19	112	303	1704
USA	1033	4834	8581	28955
KANADA	61	410	321	4185
MEXIKO	14	35	1963	1810
PERU	1	3	96	145
BRASIL	33	705	449	4858
ARGENT	29	42	35	165
SYRIEN			133	871
IRAN			582	5686
ISRAEL	79	786	299	1722
JORDAN			14	129
SAUDIA			111	446
BAHRAI	3	39	373	740
A EMIR	1	17	66	203
OMAN			46	160
PAKIST	1	12	36	112
INDIEN	51	265	518	1730
THAIL	227	372	5442	14044
INDONE		1	1376	2668
MALAYS	64	342	682	2687
SINGAP	7	106	525	2211
PHILIP			37	380
CHINA	13	75	800	8526
NKOREA	190	1075	5496	13054
SKOREA	365	2008	2761	9346
JAPAN	52	225	7614	11973
TAIWAN	5	107	436	2860
HONGK	8	83	100	1376
AUSTRL	5	40	54	409
NEUSEE		2	49	212
8479 82 00				
AND MASCH Z MISCHEN KNETEN MAHLEN USW				
EINF	5059*	11818*	32334*	86217*
EV			453	1621
LV	2	18	66	692
PV	1	35	3	80
AUS LG	146	296	244	761
EU	2006	4462	12012	30361
FRANKR	331	844	3177	8596
BELLUX	4	20	662	1281
NIEDL	99	253	1041	3820
ITAL	752	1394	4782	10577
G BRIT	88	565	828	3777
DAENM	732	1564	1384	3888
SPAN			148	312
NORWEG			129	386
SCHWED	408	698	5910	12051
FINNL	22	70	428	1515
SCHWZ	1147	4953	4375	24884
OESTER	171	418	2025	4113
TUERK	240	138	274	203
POLEN	802	186	3495	1128
TSCHE	69	56	780	721
UNGARN	9	25	244	483
SLOWEN			47	576
USA	173	775	1086	5671
KANADA		7	17	198
VENEZU			320	1310
CHINA			222	267
JAPAN	4	48	231	1522
TAIWAN	6	11	184	417
AUSF	7629*	48832*	93290*	449188*
EV			246	1549
LV			774	2015
PV			136	527
EU	1936	14102	28489	143185
FRANKR	668	3988	9295	38587
BELLUX	153	1302	4372	20793
NIEDL	401	2876	6109	25678
ITAL	136	1580	2523	20258
G BRIT	286	2736	2887	20412
IRLAND	2	41	190	858
DAENM	134	534	1555	8026
GRIECH	82	465	277	1465
PORTUG	37	159	224	1283
SPAN	37	421	1026	5825
NORWEG	148	554	1401	3365
SCHWED	414	2489	1321	7904
FINNL	110	719	1118	5853
SCHWZ	399	2120	7723	36558
OESTER	734	2854	7830	28294
TUERK	74	539	997	5253
ESTLD		4	34	106
LETTLD			177	522
LITAU	1	20	102	405
POLEN	140	883	2902	12373
TSCHE	121	398	2434	9338
SLOWAK	1	8	124	656
UNGARN	156	479	843	4418
RUMAEN	72	1080	223	2852
BULGAR	9	108	133	460
UKRAIN	13	497	422	1314
W RUSS	91	388	261	1384
RUSSLD	6	43	2976	15789
KASACH			247	917
SLOWEN	39	221	1585	3432
KROAT	34	228	555	1917
MAROKK	2	6	252	1309
ALGER	82	601	179	701
TUNES	5	20	49	320
LIBYEN			13	191
AEGYPT	46	321	502	2287
ELFBK	37	312	37	316
GHANA	4	32	19	101
NIGERI			32	782
AETHIO	134	609	170	1011
KENIA			181	109
TANSAN			29	115
REUN			17	163
SIMBAB			70	196
S AFR	266	467	843	3689
NAMIB			16	130
USA	449	2605	3795	24288
KANADA	10	178	273	1443
MEXIKO	137	654	518	3389
EL SAL			15	186
COSTA		1	53	396
KUBA	3	19	9	100
KOLUMB	11	57	310	1646
VENEZU			290	2065
ECUAD			86	115
PERU	6	20	98	521

Wichtigste Ursprungs- und Bestimmungs-Laender	DEZEMBER 1994		JAN./DEZ. 1994	
	dt = 100kg	1000 DM	dt = 100kg	1000 DM
BRASIL	11	94	248	2168
CHILE	27	174	220	1829
URUGU			52	387
ARGENT	244	891	1320	5114
ZYPERN			66	334
SYRIEN		2	91	761
IRAN	1	5	1473	4389
ISRAEL	147	1227	1381	5829
JORDAN	5	27	757	1598
SAUDIA	33	269	1831	5078
KUWAIT	3	24	141	705
BAHRAI	49	189	55	237
A EMIR	2	8	48	292
PAKIST	24	146	248	854
INDIEN	185	1151	2574	8657
THAIL	129	888	1385	5940
VIETN		5	20	238
INDONE	11	79	991	4346
MALAYS	5	45	260	2019
SINGAP	32	278	269	2261
PHILIP	92	2125	160	2552
MONGOL			62	180
CHINA	176	2036	1900	11171
SKOREA	543	3539	2758	19426
JAPAN	67	757	1362	9424
TAIWAN	82	570	2455	13581
HONGK	10	60	256	1428
AUSTRL	18	204	1120	5923
NEUSEE	4	26	23	221
N ERM	2	8	29	113
8479 89 10				
HYDROPNEUM AKKUMULATOREN USW ZIV LFZ				
EINF	8*	489*	128*	3339*
EV				20
LV				63
EU	8	388	125	2064
NIEDL	1	352	77	1801
G BRIT	6	31	17	155
USA		101	2	1210
AUSF	1*	9*	12*	400*
PV			2	40
EU				148
G BRIT				127
VENEZU			9	137
8479 89 30				
SCHREITENDER HYDRAULISCH GRUBENAUSBAU				
EINF	7*	175*	203*	809*
EU	4	10	56	89
SCHWZ	3	165	111	652
AUSF	*	*	177280*	115138*
OESTER			195	524
POLEN			213	1820
TSCHE			615	2009
SLOWEN			613	635
USA			139722	84670
KANADA			8445	5506
CHINA			27379	19538
8479 89 50				
MEHRZWECK-INDUSTRIEROBOTER				
EINF	1272*	11232*	13178*	109981*
EV	33	586	33	598
LV			25	1721
PV			28	95
AUS LG	38	654	337	4276
EU	270	1673	1024	15360
FRANKR			246	2082
BELLUX			127	8297
NIEDL	65	1212	204	3382
ITAL	205	461	427	1432
G BRIT			11	127
NORWEG			474	2808
SCHWED	556	1767	6013	22563
FINNL			69	377
SCHWZ	42	416	299	4889
OESTER	5	59	18	401
TSCHE			67	121
USA	16	813	701	11294
KANADA			14	592
ISRAEL			78	262
JAPAN	383	6504	4323	51185
TAIWAN			58	241
AUSF	3062*	21124*	26481*	179212*
EV	53	186	365	1607
LV	268	1371	1912	8839
PV	6	80	62	887
EU	1490	13658	12084	99691
FRANKR	364	2401	3494	25025
BELLUX	70	481	1083	7955
NIEDL	11	120	304	2585
ITAL	168	1573	1184	19411
G BRIT	154	792	883	5606
IRLAND			69	600
DAENM	31	224	208	1157
GRIECH	40	394	40	394
PORTUG	264	1351	1431	13148
SPAN	388	6322	3388	23640
SCHWED	259	748	951	4634
FINNL	17	103	129	1527
SCHWZ	11	144	838	7872
OESTER	15	303	639	5247
TUERK			67	767
POLEN			37	462
TSCHE	12	214	431	2872
SLOWAK			28	225
UNGARN			25	311
AEGYPT	15	56	25	336
S AFR	15	237	220	1717
USA	521	2574	4445	23142
KANADA	570	2693	4340	18276
MEXIKO	5	22	15	206
KOLUMB			15	215
VENEZU			12	158
BRASIL	22	139	117	1241
CHILE			5	100
ARGENT			177	1638
IRAN			43	737
ISRAEL		13	12	169
INDONE			15	282
MALAYS			24	383
SINGAP		15	15	412
CHINA			668	2784
SKOREA	2	103	391	678
JAPAN			131	814
TAIWAN	7	105	34	869
HONGK			144	1565
8479 89 60				
ZENTRALSCHMIERSYSTEME				
EINF	32*	200*	1573*	4973*
EV	5	39	13	145
LV				7
EU	11	29	1317	3065
FRANKR	2	4	26	113
BELLUX			22	122
NIEDL			1040	1910
ITAL			157	559
DAENM			16	222
SPAN	9	25	54	137
SCHWED	3	23	23	381
FINNL			183	1011
SCHWZ	5	51	8	189
USA	13	97	28	233
AUSF	654*	7170*	6737*	58407*
EU	203	1884	2121	17886
FRANKR	19	238	281	2775
BELLUX	23	197	274	2556
NIEDL	86	575	688	4777
ITAL	37	338	359	3082
G BRIT	23	233	217	2051
IRLAND		1	158	269
DAENM	7	82	85	728
GRIECH		6	8	101
SPAN	26	204	147	1191
NORWEG	5	56	14	165
SCHWED	9	117	89	1118
FINNL	3	30	19	232
SCHWZ	46	572	429	5100
OESTER	40	419	457	4429
TUERK	1	16	148	345
POLEN	5	75	475	5403
TSCHE	16	385	324	3527
UNGARN	1	11	15	220
RUSSLD	1	17	142	301
SLOWEN		13	9	250
AEGYPT	154	1520	157	1574
NIGERI			487	3233
S AFR	7	61	154	1302
USA	78	568	668	4020
KANADA	6	113	42	967
YENEZU	3	33	16	231
BRASIL			16	138
IRAN	3	31	69	501
SAUDIA	1	16	8	134
INDIEN	1	8	33	450
CHINA			173	1003
SKOREA	15	681	71	1327
JAPAN	37	339	273	2514
TAIWAN	7	83	19	218
HONGK		2	15	283
AUSTRL	1	17	179	852
8479 89 80				
AND MASCHINEN APPARATE U GERAETE				
EINF	26618*	97823*	299520*	905064*
EV	82	673	288	8761
LV	349	903	1519	9254
PV		25	218	2462
AUS LG	885	1808	7376	16214
EU	13898	30322	146500	260113
FRANKR	1306	8229	12562	40658
BELLUX	187	1366	5998	13794
NIEDL	8176	6053	71875	83709
ITAL	4050	7689	43308	82195
G BRIT	840	3065	8554	19922
IRLAND	35	367	166	4208
DAENM	1103	2489	4927	10414
PORTUG	174	307	1354	2364
SPAN	18	787	746	2772
NORWEG	47	136	3034	8352
SCHWED	402	2161	7828	26333
FINNL	285	595	3000	10294
SCHWZ	3693	20650	38709	222981
OESTER	2132	10136	23183	85705
TUERK	23	23	130	316
POLEN	474	652	2821	4951
TSCHE	1044	778	20789	8609
SLOWAK	141	156	814	1177
UNGARN	322	285	11298	8476
RUMAEN			85	117
BULGAR			77	108
W RUSS			177	601
RUSSLD	12	58	833	256
SLOWEN	122	124	2340	2980
S AFR	11	23	272	391
USA	1618	19120	17759	134159
KANADA	222	980	772	2361
MEXIKO	486	471	5016	6340
BRASIL	103	155	1340	1832
URUGU	215	380	215	380
ISRAEL	36	565	198	1631
KATAR			155	200
INDIEN	35	43	142	161
THAIL			53	308
MALAYS	52	249	247	1371
SINGAP	79	348	254	842
CHINA	229	149	2342	1885
SKOREA	5	10	321	917
JAPAN	797	8627	5037	111004
TAIWAN	123	205	1874	2769
HONGK	8	81	125	534
AUSTRL	4	57	75	425
AUSF	70167*	287133*	659092*	2534992*
EV			1168	4054
LV	26	301	1145	6813
PV	38	685	1895	12131
EU	29893	106801	263657	886482
FRANKR	6614	22349	79471	209461
BELLUX	3894	13014	31868	114061
NIEDL	5563	14544	43826	143179
ITAL	4045	19382	21231	102656
G BRIT	4842	17750	46388	164962
IRLAND	110	547	2181	10910
DAENM	1148	5839	10976	43323
GRIECH	738	867	4765	8492
PORTUG	307	1571	4182	19257
SPAN	2635	10968	18799	70181
KANARI	72	281	812	8466
ISLAND	23	92	347	920
NORWEG	1208	2341	10343	24979
SCHWED	4426	14644	40273	134978
FINNL	830	3271	10476	27050
SCHWZ	3221	11953	41165	160404
OESTER	4482	16147	43147	156159
MALTA	45	410	240	2049
TUERK	485	686	8695	26477
LETTLD	20	72	121	501
LITAU	50	4	3561	6946
POLEN	1919	5081	15803	46892
TSCHE	1119	3869	14889	55627
SLOWAK	212	813	2219	10188
UNGARN	769	2983	9838	36532
RUMAEN	379	3064	3161	8297
BULGAR	14	139	1955	7746
ALBAN			31	213
UKRAIN	429	1333	1614	5463
W RUSS	14	37	732	11763
RUSSLD	642	5197	5989	30456
KASACH	156	2309	199	3348
USBEK	9	164	86	432
SLOWEN	204	1023	1458	7419
KROAT	986	1298	3627	5679
MAZED	4	26	129	692
MAROKK	103	868	413	2013
ALGER	9	19	304	2448
TUNES	18	223	94	1022
LIBYEN	326	407	3386	4853
AEGYPT	352	976	2824	7131
SUDAN	2	13	230	851
SENEG			43	183
GHANA			12	138
NIGERI	2	6	256	2109
KONGO			38	125
AETHIO		4	32	383
KENIA	30	65	82	364
REUN			65	1172
MAURIT			232	873
SIMBAB			440	779
MALAWI			33	188
S AFR	849	2849	5802	19199
USA	3745	31775	48027	282463
KANADA	2320	2759	5185	16094
MEXIKO	127	1815	5796	18178
GUATEM	6	17	25	240
HONDUR			15	315
COSTA	20	260	50	763
DOM RP			127	114
TRINID	13	64	64	201
NL ANT	9	112	10	113
KOLUMB	106	832	461	3084
VENEZU	4	60	254	1890
ECUAD	46	138	116	499
PERU	60	290	167	772
BRASIL	622	4860	5584	29788
CHILE	17	58	823	3229
BOLIV	17	35	38	136
PARAGU			209	696
URUGU			39	301
ARGENT	269	1117	2230	14227
ZYPERN			688	1191
LIBAN	52	238	277	1045
SYRIEN	906	263	2056	5984
IRAN	29	388	1169	4366
ISRAEL	183	1449	3207	14549
JORDAN	6	9	224	398
SAUDIA	235	604	1615	7112
KUWAIT	14	72	313	1328
BAHRAI	5	24	85	343
KATAR		5	180	563
A EMIR	58	422	790	5662
OMAN		2	136	1442
PAKIST		1	661	1257
INDIEN	709	2316	3646	14277
BANGLA			61	1671
MALDIV	1	11	27	354
SRILAN		1	687	987
MYAN	28	601	26	603

Wichtigste Ursprungs- und Bestimmungs-Laender	DEZEMBER 1994		JAN./DEZ. 1994	
	dt = 100kg	1000 DM	dt = 100kg	1000 DM
THAIL	199	744	6858	21860
VIETN	4	254	61	987
INDONE	124	2144	2607	12369
MALAYS	342	2699	2378	13475
SINGAP	799	5794	6193	39367
PHILIP	213	2614	1297	11532
CHINA	778	7149	11609	91647
SKOREA	2486	12833	15905	69615
JAPAN	1122	6090	13365	61485
TAIWAN	221	3658	3823	29614
HONGK	396	965	4070	18479
AUSTRL	814	1594	8831	19601
PAPUA		1	37	634
NEUSEE	8	22	448	3335
AM OZ	16	278	16	278
8479 90 10				
TEILE V AND MASCH APP GER F ZIV LFZGE				
EINF	23*	348*	105*	641*
EV				28
EU	3	9	60	99
USA	20	324	20	460
AUSF	*	70*	24*	469*
EU				17
HONGK			1	247
8479 90 92				
EISEN/STAHLTEIL GEGOSS F AND MASCH				
EINF	1673*	1309*	36949*	16410*
LV			1	13
FV			20	130
AUS LG				3
EU	76	68	2343	1803
FRANKR	28	14	1465	869
NIEDL			381	467
ITAL	3	11	214	361
G BRIT	47	29	79	318
NORWEG	177	459	277	885
SCHWED	13	48	63	406
FINNL			154	283
SCHWZ	7	188	726	4640
OESTER	109	209	467	986
POLEN	1109	132	28151	3284
TSCHE	37	29	2279	934
SLOWAK	7	9	399	406
RUSSLD	122	47	1465	921
SLOWEN			270	203
USA	13	87	195	1147
JAPAN		32	11	448
TAIWAN			11	109
AUSF	6994*	3617*	55276*	37482*
LV				1
FV		17	623	7036
EU	703	754	17778	13705
FRANKR	215	200	4200	3571
BELLUX	83	106	2854	2339
NIEDL	61	99	2262	2067
ITAL	10	131	1956	1675
G BRIT	212	162	3589	2242
DAENM	8	10	536	460
SPAN	17	9	2215	1342
NORWEG			287	246
SCHWED	5385	1643	28212	8833
FINNL	74	26	903	507
SCHWZ	340	195	3199	1438
OESTER	125	109	1322	1163
POLEN	19	9	847	403
TSCHE	69	600	384	2053
SLOWAK	6	61	574	6788
USA		3	33	202
BRASIL			18	180
INDIEN			24	118
INDONE			46	121
JAPAN	236	171	1579	1096
8479 90 98				
AND TEIL V MASCHINE APPARAT GERAET				
EINF	25872*	53914*	224447*	548913*
EV	14	737	377	3332
LV	79	1939	398	6664
FV	195	188	525	1137
AUS LG	28	184	406	2102
EU	12222	24245	74045	182371
FRANKR	7266	8380	29032	48176
BELLUX	885	1862	3636	9810
NIEDL	1421	5875	9739	34501
ITAL	1662	4036	16444	48821
G BRIT	606	1731	5065	15989
IRLAND	162	183	3238	3317
DAENM	864	1760	4665	17864
PORTUG	19	39	256	578
SPAN	17	379	1971	3340
NORWEG	9	282	1480	5165
SCHWED	1177	4640	18658	44282
FINNL	116	1803	1872	7835
SCHWZ	2370	11681	20380	100121
OESTER	1637	3928	15761	44029
MALTA	1	14	3	121
TUERK	59	86	167	440
POLEN	3969	939	55697	9073
TSCHE	1685	864	10939	5426
SLOWAK	34	17	1493	486
UNGARN	180	255	8592	3876
RUMAEN	6	48	233	258
BULGAR	41	87	122	205
UKRAIN			123	103
RUSSLD			366	249
SLOWEN	540	731	3355	2708
KROAT	1	6	26	179
USA	1048	8126	7286	73811
KANADA	10	49	202	1282
MEXIKO	21	73	66	315
BRASIL	38	41	367	820
ISRAEL	2	84	43	986
A EMIR		60	1	267
INDIEN	1	43	136	182
SRILAN		133		133
MALAYS	20	105	71	1110
SINGAP	1	11	62	683
CHINA	316	84	2762	872
SKOREA	1	6	50	118
JAPAN	264	5711	2649	60344
TAIWAN	4	7	105	369
HONGK		16	30	131
AUSF	16727*	91238*	190484*	898192*
EV		92	145	1412
LV	4	892	47	2879
PV	235	197	953	3886
EU	7892	38443	75886	335312
FRANKR	3135	12170	26692	102271
BELLUX	1304	4751	9407	36337
NIEDL	811	4326	16194	62283
ITAL	426	2749	6843	35247
G BRIT	1042	5884	7423	51753
IRLAND	37	334	729	5657
DAENM	354	2224	2869	15113
GRIECH	37	521	343	3088
PORTUG	81	426	945	6796
SPAN	363	2064	4741	26767
KANARI	6	52	40	627
ISLAND	2	6	36	193
NORWEG	342	820	2246	8728
SCHWED	186	2644	2967	21142
FINNL	66	1430	928	8302
SCHWZ	711	3789	8648	42709
OESTER	776	3892	10068	42970
MALTA	11	77	47	408
TUERK	31	693	1672	12699
ESTLD	33	98	35	142
LITAU	2	2	389	917
POLEN	368	822	8926	11865
TSCHE	641	1385	4987	11087
SLOWAK	151	802	1641	5635
UNGARN	401	1098	3017	12872
RUMAEN	6	279	512	1405
BULGAR	3	86	284	2092
UKRAIN			2096	2897
W RUSS	8	26	172	1372
RUSSLD	368	1340	6223	23400
KASACH	4	31	87	1232
SLOWEN	19	238	638	2785
KROAT	4	41	818	1219
MAZED	10	32	40	385
MAROKK		24	187	694
ALGER	12	542	149	2256
TUNES	16	169	85	1397
LIBYEN	4	90	69	1024
AEGYPT	119	642	572	4640
SUDAN			12	335
ELFBK	2	13	21	199
GHANA		1	21	278
NIGERI	37	137	305	1849
KAMERU		9	27	468
GABUN	400	510	404	880
KONGO	13	25	29	126
ZAIRE			8	143
KENIA	10	18	28	395
TANSAN		19	65	343
SAMBIA		30	8	172
SIMBAB			61	433
S AFR	422	633	1883	9514
BOTSU		24	4	251
USA	1306	18762	21844	139091
KANADA	72	2996	2100	11880
MEXIKO	111	977	851	4878
GUATEM			12	163
EL SAL			4	217
COSTA	2	35	4	147
PANAMA			23	167
KOLUMB	61	179	133	1311
VENEZU	8	170	379	1613
ECUAD	2	23	12	204
PERU		49	14	218
BRASIL	137	1001	2515	14401
CHILE	14	412	464	2295
URUGU		8	13	140
ARGENT	17	285	316	2620
ZYPERN	4	60	113	392
LIBAN	1	15	14	111
SYRIEN	51	283	196	864
IRAN	3	111	527	2720
ISRAEL	61	373	398	4081
JORDAN	2	37	492	426
SAUDIA	53	229	784	3360
KUWAIT	9	181	149	879
BAHRAI	2	36	330	586
A EMIR	195	185	412	1792
OMAN		4	28	133
JEMEN			9	101
PAKIST	14	84	1114	1741
INDIEN	209	560	1489	6601
BANGLA	1	20	241	1149
SRILAN	8	42	11	283
MYAN	2	10	5	108
THAIL	377	325	1811	6826
INDONE	9	183	1238	4789
MALAYS	10	334	1616	5415
SINGAP	108	2134	1204	13783
PHILIP	7	154	383	1609
CHINA	29	384	1197	10869
SKOREA	615	2082	2635	14783
JAPAN	192	1576	3259	17450
TAIWAN	40	240	5453	27578
HONGK	18	969	585	6276
AUSTRL	171	828	1264	6367
NEUSEE	8	51	1264	1702
8480 10 00				
GIESSEREI-FORMKAESTEN				
EINF	1582*	958*	11017*	10711*
LV			20	244
EU	223	383	1022	1568
BELLUX			813	860
NIEDL			73	110
ITAL			32	138
GRIECH			77	284
PORTUG	223	383	223	383
SCHWED			203	768
SCHWZ	42	20	216	344
OESTER	60	108	1018	4372
POLEN	1170	218	7202	1523
SLOWEN	12	102	14	138
S AFR			48	402
KANADA	5	105	27	598
MEXIKO			109	633
AUSF	889*	2255*	6301*	24688*
LV			3	49
EU	10	59	1743	3883
FRANKR	4	37	622	315
BELLUX			341	169
NIEDL		2	155	234
G BRIT			611	2410
SPAN			108	538
SCHWED	408	266	819	2290
SCHWZ	23	71	308	817
OESTER	380	1643	1780	10368
TUERK			24	221
RUMAEN			261	2729
RUSSLD			380	587
MAZED	35	112	63	230
ALGER	2	3	117	139
USA			28	233
MEXIKO	27	87	33	113
VENEZU	4	14	92	345
IRAN			130	1552
SKOREA			111	978
8480 20 10				
GRUNDPLATTEN A GUSSEISEN F FORMEN				
EINF	505*	113*	3025*	2757*
PV	31	27	38	34
EU			530	1983
FRANKR			242	418
BELLUX			123	947
NIEDL			50	313
SPAN			115	305
POLEN	505	113	1495	279
AUSF	51*	68*	1064*	1641*
PY	31	22	111	87
EU	7	19	141	112
OESTER			184	248
POLEN	31	22	129	228
TSCHE			40	187
SAUDIA	8	15	407	663
8480 20 90				
AND GRUNDPLATTEN F FORMEN				
EINF	18*	73*	360*	1024*
LV			27	90
EU	17	64	82	536
BELLUX			14	107
NIEDL	1	38	21	288
S AFR			46	100
USA			54	140
AUSF	78*	236*	2619*	6603*
EV				16
EU	60	118	314	1059
FRANKR			8	130
NIEDL			19	188
G BRIT	20	43	138	238
DAENM		25	30	182
PORTUG	40	48	41	142
NORWEG			61	100
SCHWED	10	95	302	2698
OESTER			594	1059
TSCHE			190	102
RUSSLD			153	154
KROAT			519	111
CHINA			197	360
SKOREA			45	360
8480 30 10				
GIESSEREIMODELLE AUS HOLZ				
EINF	431*	647*	5529*	9040*
PV			7	10

Wichtigste Ursprungs- und Bestimmungs-Laender	DEZEMBER 1994		JAN./DEZ. 1994	
	dt = 100kg	1000 DM	dt = 100kg	1000 DM
AUS LG				7
EU	129	121	1579	2264
FRANKR	15	8	303	292
BELLUX	18	23	56	118
NIEDL	28	40	196	440
ITAL	71	50	801	1075
G BRIT			63	127
DAENM			142	182
NORWEG			27	183
SCHWED		1	28	115
SCHWZ	93	67	911	1743
OESTER	43	85	640	909
POLEN		12	420	583
TSCHE	117	191	1508	2048
UNGARN	11	93	268	973
AUSF	455*	1477*	5793*	17347*
LV			5	50
PV	3	8	147	88
EU	115	451	1334	5348
FRANKR	38	195	423	1952
BELLUX	5	13	138	412
NIEDL	7	16	185	621
ITAL		1	188	426
G BRIT	3	10	100	1049
DAENM	59	214	141	697
SPAN	3	2	87	123
SCHWED	2	6	65	331
SCHWZ	41	206	390	1472
OESTER	44	287	409	1904
POLEN	148	352	1422	4792
TSCHE	74	82	1392	1787
SLOWAK			105	177
UNGARN	12	56	270	776
W RUSS			185	156
SLOWEN			31	146
USA			48	230
8480 30 90				
AND GIESSEREIMODELLE				
EINF	120*	633*	2384*	4858*
LV	2	30	71	66
AUS LG		4	22	122
EU	43	388	407	1906
FRANKR	14	102	46	297
NIEDL		8	107	312
ITAL	1	40	145	361
G BRIT		80	18	495
SPAN	24	161	51	329
SCHWED		4	37	214
FINNL			156	102
SCHWZ	19	105	383	918
OESTER	18	82	836	587
POLEN	23	33	185	199
TSCHE	5	5	225	442
SLOWAK			29	114
USA			24	130
AUSF	215*	1520*	3460*	19866*
EV			4	35
PV			8	6
EU	36	545	1308	8230
FRANKR	14	63	123	828
BELLUX	1	31	37	222
NIEDL	1	8	211	845
ITAL	7	157	32	466
G BRIT	7	150	53	1170
PORTUG			30	499
SPAN	5	132	809	4282
NORWEG	20	57	38	189
SCHWED			88	134
SCHWZ	43	94	749	1121
OESTER	28	272	432	4077
TSCHE	14	30	234	672
UNGARN	8	4	167	1485
AEGYPT	61	478	204	2303
USA			36	185
CHINA			19	710
SKOREA	8	133	10	232
8480 41 00				
FORMEN F MET HARTMET Z DRUCKGIESSEN				
EINF	2170*	6549*	20081*	72399*
LV			314	1144
PV			37	76
EU	1623	4793	12312	42011
FRANKR	600	926	2782	7539
BELLUX	137	394	208	481
NIEDL	228	1039	725	3810
ITAL	497	1869	6806	25603
G BRIT	102	444	214	1797
DAENM			506	831
PORTUG	62	121	895	1401
SPAN			177	849
SCHWED			383	847
SCHWZ	128	549	1672	8479
OESTER	309	821	3440	14748
TUERK			38	101
POLEN	4	2	319	251
TSCHE	97	293	708	2103
SLOWAK	4	23	295	168
UNGARN			364	992
SLOWEN			74	200
USA	3	48	64	366
KANADA	2	20	18	325
JAPAN			257	1470

Wichtigste Ursprungs- und Bestimmungs-Laender	DEZEMBER 1994		JAN./DEZ. 1994	
	dt = 100kg	1000 DM	dt = 100kg	1000 DM
AUSF	1288*	5555*	20470*	85609*
EV			20	40
LV	11	40	436	1710
PV	31	240	452	3640
EU	603	2811	10429	44780
FRANKR	184	1020	2899	11962
BELLUX	24	386	1780	5741
NIEDL	150	759	1170	5151
ITAL	123	283	3482	8723
G BRIT	3	23	31	438
IRLAND			215	7704
DAENM	1	35	131	1665
GRIECH		58	8	408
SPAN	117	245	594	2952
NORWEG	6	64	168	783
SCHWED	3	54	493	2461
SCHWZ	211	668	1770	4905
OESTER	275	808	3282	11300
TUERK	29	15	83	427
LITAU			98	300
POLEN	2	30	99	195
TSCHE	19	87	1378	5903
SLOWAK	8	36	100	337
UNGARN	77	166	389	1982
BULGAR	10	270	83	1030
UKRAIN			6	127
RUSSLD			51	189
SLOWEN			215	381
KROAT			67	214
KAMERU			13	290
USA	1	195	88	2200
MEXIKO	2	21	638	4930
VENEZU			60	285
PERU			4	165
BRASIL	39	288	91	685
ARGENT			3	148
ISRAEL		1	38	678
MALAYS			255	1461
SINGAP			27	105
CHINA			251	1494
SKOREA	5	48	277	1094
HONGK			9	339
8480 49 00				
AND FORMEN F METALLE OD HARTMETALLE				
EINF	3010*	1401*	9871*	11521*
EV			3	58
LV			8	236
PV	31	333	36	424
AUS LG				2
EU	2808	631	6687	3786
FRANKR	306	136	2388	1050
BELLUX	511	100	705	276
ITAL	3	14	107	490
G BRIT	1893	197	3018	1411
DAENM	95	84	415	498
SCHWED			87	143
SCHWZ	46	28	106	183
OESTER	5	379	222	4101
LITAU			20	114
TSCHE	44	56	377	428
SLOWAK	62	11	1301	121
USA	10	13	76	652
KANADA	31	333	39	574
ISRAEL	2	28	21	647
JAPAN		5	15	163
TAIWAN	12	19	112	260
AUSF	1617*	5058*	19301*	71820*
EV	6	86	41	826
LV			5	83
PV	19	20	138	343
EU	670	1678	6083	18673
FRANKR	278	88	1585	2536
BELLUX		1	784	2019
NIEDL	17	102	328	1516
ITAL	124	891	662	3027
G BRIT	143	365	1722	3643
IRLAND			60	533
DAENM	7	84	73	298
GRIECH	5	18	27	108
PORTUG	15	41	97	113
SPAN	81	368	787	2880
NORWEG	28	92	83	200
SCHWZ	11	60	278	1445
OESTER	25	177	1098	11781
TUERK	46	58	406	1049
POLEN	30	15	683	454
TSCHE	26	86	436	608
UNGARN	4	7	44	308
RUSSLD			11	330
SLOWEN			123	284
KROAT			32	113
ALGER			31	212
AEGYPT			797	1588
S AFR	10	63	288	1288
USA	369	1374	4114	16777
KANADA	1	5	356	1714
MEXIKO	20	85	310	1757
TRINID	8	20	71	201
VENEZU	30	134	187	676
PERU			52	251
BRASIL	79	324	816	3474
ARGENT	3	16	52	196
IRAN			208	729
ISRAEL	7	28	33	169
PAKIST			9	100
INDIEN	16	44	241	786
THAIL	8	21	195	736
INDONE	36	133	161	476
MALAYS			117	335
CHINA			1	213
SKOREA	147	515	1210	3315

Wichtigste Ursprungs- und Bestimmungs-Laender	DEZEMBER 1994		JAN./DEZ. 1994	
	dt = 100kg	1000 DM	dt = 100kg	1000 DM
JAPAN	26	87	127	562
TAIWAN	10	27	256	1023
AUSTRL	8	28	200	729
8480 50 00				
FORMEN F GLAS				
EINF	1601*	3382*	15201*	36959*
LV			21	59
PV	1	20	8	30
EU	1130	2511	12142	28609
FRANKR	76	293	1743	7086
BELLUX	698	1520	7376	11844
NIEDL	78	75	1234	5582
ITAL	208	388	869	2342
G BRIT	48	158	255	661
DAENM	15	19	214	279
SPAN	7	56	460	808
SCHWZ			95	314
OESTER	91	412	943	3529
POLEN	42	208	559	1741
TSCHE	95	142	841	1328
UNGARN			146	286
USA	9	52	119	622
AUSF	240*	1417*	2432*	13882*
EV			3	164
LV	1	10	1	10
PV	5	14	82	106
EU	83	383	1078	5611
FRANKR			91	337
NIEDL	49	273	623	3703
ITAL		15	8	234
G BRIT	1	55	57	774
DAENM	15	21	213	314
PORTUG			6	169
FINNL			6	111
SCHWZ	1	5	149	551
OESTER	14	138	227	1015
POLEN		6	26	162
TSCHE	20	110	65	602
UKRAIN			15	297
MAROKK	15	118	18	138
KENIA		9	59	401
USA	1	10	22	303
MEXIKO	100	629	508	3756
THAIL			10	114
8480 60 00				
FORMEN F MINERALISCHE STOFFE				
EINF	2602*	1620*	23649*	20072*
LV	55	14	127	88
PV			13	2
EU	1183	744	8235	6043
FRANKR	918	358	1956	777
BELLUX	58	14	440	179
NIEDL	26	46	839	300
ITAL	95	307	3604	2489
G BRIT	26	16	1012	1612
DAENM			361	638
SCHWED	29	13	615	229
FINNL			651	373
SCHWZ	214	80	1352	1635
OESTER	408	511	5110	7328
POLEN			387	109
TSCHE	119	23	1624	581
SLOWAK	437	88	962	196
UNGARN	149	88	3865	2033
USA	98	57	802	870
ISRAEL	11	20	83	121
JAPAN			31	481
AUSF	4135*	5057*	50084*	60447*
EV			5	28
LV	6	8	121	169
EU	1366	1867	17745	20199
FRANKR	187	341	2892	2684
BELLUX	312	389	4868	4635
NIEDL	204	257	3338	4470
ITAL	75	80	2351	1696
G BRIT	407	583	2812	3790
IRLAND	74	94	616	911
DAENM	33	32	420	631
PORTUG			281	359
SPAN	74	80	827	975
NORWEG	9	12	78	144
SCHWED	49	48	470	485
FINNL			202	249
SCHWZ	112	179	2295	2880
OESTER	1031	784	5429	4639
TUERK			107	238
POLEN	22	89	1617	1907
TSCHE	60	69	1268	1173
UNGARN	3	5	1954	844
W RUSS			58	201
RUSSLD			131	322
KASACH			48	160
LIBYEN			40	126
MAURIT			75	182
S AFR	1	2	77	289
USA	529	604	4813	5926
KANADA	128	167	1441	2412
PERU	150	180	150	180
BRASIL			375	560
SYRIEN			851	899
ISRAEL	118	231	1538	2391
SAUDIA			1123	1479
KUWAIT			217	282
BAHRAI	1	8	229	336

Wichtigste Ursprungs- und Bestimmungs-Laender	DEZEMBER 1994		JAN./DEZ. 1994	
	dt = 100kg	1000 DM	dt = 100kg	1000 DM
A EMIR	376	486	1598	2285
OMAN	11	24	200	376
THAIL	25	48	746	1312
INDONE			259	403
MALAYS	23	51	633	1366
SINGAP	14	9	155	224
CHINA	5	7	419	146
SKOREA	7	2	89	159
JAPAN			2655	3151
TAIWAN	39	81	523	1065
HONGK	13	18	57	152
AUSTRL	19	34	264	634
8480 71 00				
SPRITZGIESSFORMEN USW F KAUTSCHUK KST				
EINF	9358*	49468*	91107*	552257*
EV	1	159	17	386
LV	181	1730	2427	19580
PV	34	97	529	3616
AUS LG			57	195
EU	4864	23731	38258	262538
FRANKR	877	8363	7467	49839
BELLUX	152	2829	4010	24801
NIEDL	225	770	4670	28369
ITAL	457	1756	11000	85865
G BRIT	48	934	1718	24366
IRLAND	2286	3229	2557	6845
DAENM	51	386	544	16451
GRIECH	373	3330	1153	16886
PORTUG	32	503	1708	10272
SPAN	385	1931	3431	30742
NORWEG			182	1378
SCHWED	24	461	3294	7806
FINNL	1	13	487	2611
SCHWZ	758	7821	7185	82585
OESTER	2264	9824	26842	94410
MALTA	6	168	21	711
TUERK			68	861
POLEN	164	181	2388	8052
TSCHE	168	621	3200	11582
SLOWAK	41	110	269	942
UNGARN	403	1881	2743	12833
RUSSLD	81	74	404	800
SLOWEN	32	251	283	1439
KROAT			35	181
AEGYPT	7	26	17	183
S AFR			95	389
USA	78	1102	844	22611
KANADA	238	2718	1812	24029
MEXIKO		20	58	590
KOLUMB			3	116
BRASIL	3	9	132	1472
ISRAEL	1	159	125	861
INDIEN	28	8	308	452
INDONE			4	123
SINGAP	11	273	130	1529
CHINA		2	142	323
SKOREA			52	332
JAPAN	3	69	488	12482
TAIWAN	76	181	877	2677
HONGK			89	959
AUSTRL			37	262
AUSF	13097*	94689*	141978*	975461*
EV			120	1371
LV	205	3405	1831	18529
PV	245	1015	1213	9484
EU	8563	43273	77216	539313
FRANKR	2563	22990	21388	135510
BELLUX	659	4675	9855	67446
NIEDL	795	2521	10758	52043
ITAL	571	4260	9087	82604
G BRIT	805	3003	12229	79105
IRLAND	202	310	1550	7968
DAENM	246	1847	3361	34036
GRIECH	3	86	33	828
PORTUG	124	1102	2088	14819
SPAN	285	1979	7061	64912
NORWEG	407	916	658	3268
SCHWED	431	3022	5391	20279
FINNL	90	265	598	2950
SCHWZ	781	8010	9243	80983
OESTER	972	5262	11581	78240
MALTA	47	1422	275	6605
TUERK	254	702	906	4283
ESTLD		2	21	112
LETTLD			50	287
LITAU			117	780
POLEN	344	1777	5260	15083
TSCHE	738	3141	8537	34514
SLOWAK	13	76	697	1657
UNGARN	365	728	2578	9616
RUMAEN	3	33	180	404
BULGAR	8	319	96	834
UKRAIN	157	943	247	1491
W RUSS			228	1602
RUSSLD	84	3657	402	7313
KASACH			8	567
SLOWEN	158	770	795	4176
KROAT	4	77	249	846
SERB M			4	148
MAROKK	2	12	117	769
TUNES	18	421	126	960
AEGYPT	3	102	230	1488
NIGERI			18	403
MAURIT			34	384
S AFR	1	17	142	1028
USA	217	2794	4248	33526
KANADA	269	1945	2208	12665
MEXIKO	121	2641	859	14736
KOLUMB		4	237	2787
VENEZU			96	703
ECUAD			19	407
PERU			171	726
BRASIL	396	3045	1192	11764
CHILE			116	2618
ARGENT	14	336	731	5654
SYRIEN			22	235
IRAN	98	1840	238	2894
ISRAEL	202	1093	1660	13949
JORDAN	1	5	10	445
SAUDIA	29	648	125	1981
A EMIR		3	61	180
OMAN			10	167
PAKIST			39	309
INDIEN	20	167	209	1800
SRILAN	87	150	250	854
THAIL	1	9	111	2030
INDONE	4	73	106	2444
MALAYS	10	162	104	1917
SINGAP	24	276	384	3803
PHILIP	7	174	153	2599
CHINA	62	1046	871	9725
SKOREA	3	18	284	2779
JAPAN	11	774	117	6096
TAIWAN	7	177	41	1237
HONGK	80	1421	690	9306
AUSTRL	87	1173	255	4198
N ERM	7	42	38	212
8480 79 10				
AND FORMEN A GUSSEISEN F KAUTSCH KST				
EINF	172*	703*	1309*	4968*
LV			11	495
PV			4	21
AUS LG			2	46
EU	93	321	397	1100
ITAL	87	290	296	928
SCHWED		1	67	182
FINNL			108	341
SCHWZ	1	109	52	889
OESTER	59	153	216	931
TSCHE			11	112
UNGARN	13	24	370	818
ALGER			8	471
USA		2	10	135
AUSF	128*	306*	2534*	7829*
EU	122	253	953	2449
FRANKR	122	249	485	946
NIEDL		3	187	585
ITAL			65	152
G BRIT			165	407
PORTUG			82	273
SCHWED			212	653
FINNL			127	685
OESTER			121	491
UNGARN		8	27	325
S AFR			101	428
USA			112	233
ISRAEL			44	273
CHINA			784	2109
8480 79 90				
AND FORMEN F KAUTSCHUK OD KUNSTSTOFF				
EINF	2153*	7362*	23718*	68409*
EV			23	421
LV	11	552	287	2733
PV	272	605	1654	4054
AUS LG			19	60
EU	1135	2993	15306	34545
FRANKR	744	487	7298	11918
BELLUX	87	434	2183	5574
NIEDL	12	95	384	2535
ITAL	134	553	2201	6965
G BRIT	32	405	2308	3616
IRLAND	13	178	13	178
DAENM	6	44	29	246
PORTUG	13	76	65	429
SPAN	94	691	853	3078
NORWEG	24	229	24	229
SCHWED	78	199	554	1314
SCHWZ	107	268	1004	4459
OESTER	117	1056	1467	10965
TSCHE	142	226	659	2265
SLOWAK	14	48	233	683
UNGARN	462	1295	2750	7531
KROAT			224	121
AEGYPT			3	172
S AFR			54	153
USA	55	843	441	3221
KANADA		1	26	312
SKOREA			724	562
JAPAN	2	133	34	1331
AUSF	1207*	10579*	14476*	100626*
EV	7	83	223	1830
LV	1	31	130	839
PV	26	106	201	1097
EU	816	3347	6562	39848
FRANKR	262	1221	2691	15063
BELLUX	69	37	410	628
NIEDL	58	509	504	6202
ITAL	33	370	912	4261
G BRIT	61	811	1128	7587
IRLAND	1	11	133	540
DAENM	1	16	103	678
GRIECH			6	289
PORTUG	1	10	411	1868
SPAN	30	362	262	2734
NORWEG	3	20	139	687
SCHWED			517	3793
SCHWZ	274	2058	1375	9237
OESTER	31	134	1428	8998
TUERK	48	158	199	1501
POLEN	60	599	465	1880
TSCHE	29	638	829	6666
UNGARN	53	491	613	2495
KASACH			6	384
SLOWEN			226	1664
MAROKK			24	368
TUNES			5	101
AEGYPT	2	18	13	137
NIGERI			3	206
S AFR			51	893
USA	116	1201	1089	9070
KANADA			22	483
MEXIKO			16	317
ECUAD			10	237
BRASIL	14	885	15	971
CHILE			2	109
ARGENT			34	746
IRAN			54	179
ISRAEL	20	50	30	296
SAUDIA	7	175	16	455
INDIEN	18	594	72	1200
BANGLA			2	210
THAIL			7	148
MALAYS			15	213
CHINA	13	180	70	1399
SKOREA			112	1487
JAPAN	1	14	25	388
TAIWAN			17	365
HONGK			300	2351
8481 10 11				
DRUCKMINDERVENT GUSSEI/STAHL M FILTER				
EINF	164*	1843*	1959*	11488*
LV				76
AUS LG		1		4
EU	79	1273	830	4182
FRANKR		17	27	208
NIEDL	3	16	30	115
ITAL	20	16	335	938
G BRIT	56	1224	418	3143
DAENM			17	167
SCHWED	16	76	26	161
FINNL		24	18	272
SCHWZ	29	187	435	2941
OESTER	1	29	41	322
POLEN	6	37	35	218
TSCHE			67	218
USA	33	216	485	2869
JAPAN			3	188
AUSF	569*	2453*	6204*	28186*
LV				28
EU	202	829	2678	13345
FRANKR	26	179	528	2846
BELLUX	14	75	361	1593
NIEDL	30	135	486	2804
ITAL	82	152	641	2469
G BRIT	13	59	241	1523
DAENM	2	9	78	707
GRIECH	6	39	87	420
SPAN	57	180	257	981
NORWEG	17	33	67	226
SCHWED	3	17	65	256
FINNL	3	24	39	314
SCHWZ	10	54	148	887
OESTER	285	942	1104	3961
TUERK			46	610
POLEN	45	213	307	2055
UNGARN	1	10	42	262
RUSSLD			116	701
SLOWEN	1	11	17	197
KROAT		7	30	211
USA	33	72	750	1561
KANADA	3	7	78	245
ISRAEL	40	128	121	388
INDIEN			10	196
CHINA			74	650
SKOREA	1	12	33	290
JAPAN	11	46	203	610
TAIWAN		1	44	193
HONGK	10	30	54	222
8481 10 19				
AND DRUCKMINDERVENT GUSSEISEN O STAHL				
EINF	618*	4632*	4123*	33229*
EV	2	489	7	3857
LV			3	19
AUS LG	1	100	3	556
EU	135	931	1142	10368
FRANKR		112	38	2701
BELLUX	3	36	18	321
NIEDL	11	36	93	282
ITAL	34	79	363	1014
G BRIT	47	289	310	2904
DAENM	40	366	279	2474
PORTUG				497
SPAN		10	41	157
SCHWED	57	343	111	857
FINNL	20	138	22	147
SCHWZ	171	1430	1641	12515
OESTER	1	8	73	223
TSCHE	49	58	68	145
SLOWEN	131	433	360	1374
USA	11	743	234	5249
KANADA	42	228	118	844
ZYPERN				304
ISRAEL		1	80	218
A EMIR		98		205
JAPAN		15	4	147

Wichtigste Ursprungs- und Bestimmungs-Laender	DEZEMBER 1994		JAN./DEZ. 1994	
	dt = 100kg	1000 DM	dt = 100kg	1000 DM
HONGK		101	2	328
AUSF	1208*	9818*	19154*	151034*
EV			8	335
LV				553
PV				25
EU	827	7872	11845	99923
FRANKR	218	2042	2874	19648
BELLUX	38	318	1088	8808
NIEDL	277	2255	2890	20643
ITAL	78	644	1139	7827
G BRIT	121	1904	3256	33485
DAENM	23	234	279	2778
GRIECH	2	9	12	137
PORTUG		2	5	184
SPAN	73	561	902	6668
NORWEG	4	49	54	890
SCHWED	37	278	1367	10830
FINNL	3	43	66	713
SCHWZ	17	161	292	2741
OESTER	44	258	1169	7414
TUERK	3	22	126	1077
POLEN	7	62	165	1146
TSCHE	37	159	272	1117
SLOWAK	1	17	20	164
UNGARN		3	6	169
RUSSLD			22	131
SLOWEN	1	7	27	184
KROAT			23	165
AEGYPT	8	25	136	922
S AFR	6	79	137	1487
USA	33	264	869	6713
KANADA		3	4	224
MEXIKO			439	1055
BRASIL	57	259	1044	5102
ARGENT		1	14	171
LIBAN			18	181
SYRIEN	95	7	144	229
IRAN	11	40	124	841
ISRAEL		1	88	1088
SAUDIA			79	744
KUWAIT		1	23	316
A EMIR		1	36	364
INDONE			13	138
SINGAP	1	6	53	549
SKOREA	4	79	131	1214
JAPAN	4	33	198	1851
TAIWAN		9	17	177
HONGK	2	18	5	210
AUSTRL		1	18	257
NEUSEE	2	32	25	172

8481 10 91

DRUCKMINDVENT A AND METALL M FILTERN

EINF	57*	395*	1617*	6369*
LV		86		86
EU			595	2226
ITAL			88	307
DAENM			503	1841
SCHWZ		14	6	149
UNGARN	53	278	712	2736
KANADA			162	604
HONGK			118	436
AUSF	206*	1680*	2382*	19542*
PV	2	11	5	40
EU	81	586	751	6313
FRANKR	13	133	148	1250
BELLUX	9	73	94	782
NIEDL	15	131	183	1439
ITAL	11	84	150	1337
G BRIT	2	26	61	509
DAENM	8	47	24	195
PORTUG	2	22	19	196
SPAN	21	69	61	509
NORWEG	2	13	32	101
SCHWED	25	151	201	1178
FINNL	2	18	17	158
SCHWZ	16	143	145	1197
OESTER	13	89	149	1061
POLEN	1	30	14	191
TSCHE	2	27	21	318
UNGARN		3	29	233
SLOWEN	3	20	64	250
NIGERI			30	212
S AFR	5	46	67	784
USA	3	31	72	685
KANADA	3	32	29	300
MEXIKO	3	20	134	1297
KOLUMB		2	11	121
BRASIL	4	47	45	489
CHILE	1	9	11	118
ARGENT	2	23	26	239
THAIL	2	22	20	176
MALAYS	1	13	16	159
SINGAP	1	9	11	110
SKOREA	5	50	112	1106
JAPAN		3	16	112
TAIWAN	5	51	56	474
HONGK	4	38	136	542
AUSTRL	9	96	78	794

8481 10 99

ANDERE DRUCKMINDERVENTILE

EINF	1152*	8423*	7880*	40642*
EV	12	83	32	308
LV				14
PV				9
AUS LG	17	174	111	1989
EU	3567	21718	40703	261569
FRANKR	1586	8606	17143	100449
BELLUX	198	1427	2389	14920
NIEDL	281	2079	3199	23159
ITAL	747	4424	10027	62878
G BRIT	887	3852	5320	39235
IRLAND	2	31	28	414
DAENM	73	476	891	5101
GRIECH	26	258	286	2698
PORTUG	14	152	112	1236
SPAN	81	710	1508	11679
NORWEG	49	480	621	5574
SCHWED	412	2334	3229	20898
FINNL	229	1687	1626	12767
SCHWZ	321	2404	3635	25641
OESTER	664	4495	8666	54765
TUERK	24	215	382	2712
POLEN	61	543	488	3743
TSCHE	38	322	475	3449
SLOWAK	14	81	125	899
UNGARN	19	141	272	1788
RUMAEN	1	15	9	131
BULGAR	18	217	88	877
UKRAIN	3	45	12	187
W RUSS			210	777
RUSSLD	13	236	158	2873
SLOWEN	2	35	58	585
KROAT			17	283
ALGER	25	258	134	1542
LIBYEN			12	291
AEGYPT	18	120	132	1048
GHANA	3	102	6	191
NIGERI	1	8	3	145
S AFR	42	340	476	3994
USA	994	7455	10927	76286
KANADA	120	876	1036	6700
MEXIKO	13	104	131	1048
TRINID		5	10	163
KOLUMB	1	20	34	192
VENEZU	3	95	82	1433
BRASIL	22	234	612	5190
CHILE	6	65	51	409
ARGENT	4	29	158	828
SYRIEN	1	4	58	135
IRAN	1	14	49	1057
ISRAEL	5	52	46	521
SAUDIA	3	70	98	1434
KUWAIT		3	6	126
A EMIR	1	29	48	540
PAKIST	1	20	8	177
INDIEN	49	446	857	5238
SRILAN	1	6	3	136
MYAN			6	117
THAIL	34	198	158	1029
INDONE	4	38	59	473
MALAYS	12	98	152	1072
SINGAP	22	252	371	3050
PHILIP		4	11	354
CHINA	5	58	123	1713
SKOREA	241	1378	3190	15618
JAPAN	109	856	1231	10558
TAIWAN	145	795	1007	5455
HONGK	502	2040	3022	12947
AUSTRL	77	732	1076	10208
NEUSEE	4	19	28	243
N ERM	6	40	30	186

8481 20 10

YENTILE F OELHYDRAUL ENERGIEUEBERTRAG

EINF	6298*	37689*	55770*	365397*
EV	472	198	1958	4846
LV	1	206	398	1880
PV	6	118	138	3047
AUS LG	42	183	1890	7903
EU	3833	25146	36909	217337
FRANKR	436	2762	4858	26090
BELLUX	1559	13075	18620	135980
NIEDL	14	94	136	1160
ITAL	496	1126	6404	24443
G BRIT	303	1544	3585	17248
DAENM	1018	6503	3056	12084
SPAN	1	21	44	248
NORWEG			40	196
SCHWED	210	1074	2291	12652
FINNL	7	20	138	608
SCHWZ	376	3000	8380	34851
OESTER	24	170	577	3338
MALTA	2	12	32	142
POLEN	7	44	22	126
TSCHE	2	8	157	481
SLOWAK	12	50	44	182
UNGARN	48	276	484	2618
BULGAR	27	59	83	183
UKRAIN			154	263
SLOWEN	53	292	241	730
USA	1504	6315	14681	75206
KANADA	19	23	22	100
BRASIL	26	62	66	144
PHILIP	6	118	156	4956
JAPAN	132	1031	1274	10808
AUSF	7982*	51754*	86322*	572287*
EV	6	10	279	810
LV	6	464	68	2700
PV	4	27	25	407
EU	3567	21718	40703	261569
FRANKR	1586	8606	17143	100449
BELLUX	198	1427	2389	14920
NIEDL	281	2079	3199	23159
ITAL	747	4424	10027	62878
G BRIT	887	3852	5320	39235
IRLAND	2	31	28	414
DAENM	73	476	891	5101
GRIECH	26	258	286	2698
PORTUG	14	152	112	1236
SPAN	81	710	1508	11679
NORWEG	49	480	621	5574
SCHWED	412	2334	3229	20898
FINNL	229	1687	1626	12767
SCHWZ	321	2404	3635	25641
OESTER	664	4495	8666	54765
TUERK	24	215	382	2712
POLEN	61	543	488	3743
TSCHE	38	322	475	3449
SLOWAK	14	81	125	899
UNGARN	19	141	272	1788
RUMAEN	1	15	9	131
BULGAR	18	217	88	877
UKRAIN	3	45	12	187
W RUSS			210	777
RUSSLD	13	236	158	2873
SLOWEN	2	35	58	585
KROAT			17	283
ALGER	25	258	134	1542
LIBYEN			12	291
AEGYPT	18	120	132	1048
GHANA	3	102	6	191
NIGERI	1	8	3	145
S AFR	42	340	476	3994
USA	994	7455	10927	76286
KANADA	120	876	1036	6700
MEXIKO	13	104	131	1048
TRINID		5	10	163
KOLUMB	1	20	34	192
VENEZU	3	95	82	1433
BRASIL	22	234	612	5190
CHILE	6	65	51	409
ARGENT	4	29	158	828
SYRIEN	1	4	58	135
IRAN	1	14	49	1057
ISRAEL	5	52	46	521
SAUDIA	3	70	98	1434
KUWAIT		3	6	126
A EMIR	1	29	48	540
PAKIST	1	20	8	177
INDIEN	49	446	857	5238
SRILAN	1	6	3	136
MYAN			6	117
THAIL	34	198	158	1029
INDONE	4	38	59	473
MALAYS	12	98	152	1072
SINGAP	22	252	371	3050
PHILIP		4	11	354
CHINA	5	58	123	1713
SKOREA	241	1378	3190	15618
JAPAN	109	856	1231	10558
TAIWAN	145	795	1007	5455
HONGK	502	2040	3022	12947
AUSTRL	77	732	1076	10208
NEUSEE	4	19	28	243
N ERM	6	40	30	186

8481 20 90

VENTILE F PNEUMAT ENERGIEUEBERTRAGUNG

EINF	902*	8381*	8867*	82419*
EV			20	274
LV	3	32	4	153
PV	19	51	135	415
AUS LG	6	453	83	5175
EU	320	2664	3567	27437
FRANKR	159	1675	1868	18613
BELLUX	1	33	16	215
NIEDL	5	20	128	1048
ITAL	108	411	989	3978
G BRIT	46	492	554	3362
DAENM	1	23	8	143
SCHWED	7	86	294	1922
FINNL	21	88	64	434
SCHWZ	229	2359	2240	26052
OESTER	12	181	146	852
TUERK	7	6	397	370
TSCHE	154	988	345	2057
UNGARN	50	214	498	2048
SLOWEN	28	139	252	1481
USA	32	478	454	6945
BRASIL	6	125	72	1290
JAPAN	24	1013	386	11135
TAIWAN	6	19	54	143
AUSF	2262*	28050*	26129*	334486*
EV				29
PV		23	10	302
EU	1204	13827	13400	163177
FRANKR	296	3688	3257	39996
BELLUX	196	2156	2296	23647
NIEDL	280	2823	2458	24929
ITAL	140	2014	2026	31823
G BRIT	167	1890	1836	20562
IRLAND	4	58	36	738
DAENM	29	527	415	7052
GRIECH	11	67	80	976
PORTUG	8	191	90	2011
SPAN	73	943	907	11444
KANARI		12	2	108
NORWEG	17	190	174	2238
SCHWED	215	1749	2244	18448
FINNL	32	528	291	4330
SCHWZ	103	1528	1465	22199
OESTER	143	2073	1925	23809
TUERK	12	225	83	1412
POLEN	15	267	129	2956

Wichtigste Ursprungs- und Bestimmungs-Laender	DEZEMBER 1994 dt = 100kg	DEZEMBER 1994 1000 DM	JAN./DEZ. 1994 dt = 100kg	JAN./DEZ. 1994 1000 DM
TSCHE	25	291	151	3462
SLOWAK	7	119	58	880
UNGARN	18	113	151	1619
RUSSLD	35	168	72	678
SLOWEN	9	157	159	1328
KROAT	11	208	17	325
ALGER	7	96	11	262
TUNES		6	5	189
LIBYEN	6	7	10	114
AEGYPT	2	41	43	1016
S AFR	34	565	387	6003
USA	123	1362	1915	21232
KANADA	18	227	192	2714
MEXIKO	2	51	219	4603
KOLUMB	1	15	35	677
VENEZU		6	26	632
ECUAD		7	17	151
PERU		2	7	156
BRASIL	20	330	279	5081
CHILE	2	66	17	537
PARAGU		2	13	190
ARGENT	3	86	141	2132
LIBAN			17	114
SYRIEN	6	48	177	280
IRAN	4	45	16	377
ISRAEL	4	115	44	830
JORDAN	2	73	13	303
SAUDIA	20	200	221	2189
KUWAIT	1	17	9	171
A EMIR	4	73	61	855
OMAN	5	46	19	234
PAKIST		2	2	142
INDIEN	5	70	90	1040
SRILAN		4	2	500
THAIL	3	75	70	1404
INDONE	2	36	38	726
MALAYS	8	200	188	2051
SINGAP	7	125	135	2095
PHILIP	3	50	27	618
CHINA	2	35	52	1220
SKOREA	64	1025	504	10115
JAPAN	12	210	132	2319
TAIWAN	11	235	164	2809
HONGK	12	305	139	3196
AUSTRL	25	554	280	6457
NEUSEE		20	15	150
N ERM	2	20	13	139
8481 30 10				
RUECKSCHLAGKLAPP/-VENTIL F REIFEN USW				
EINF	1814*	700*	3492*	5611*
LV				14
AUS LG		2	11	24
EU	1775	504	2973	3767
FRANKR	35	76	471	1146
BELLUX	1708	371	1764	468
ITAL	32	51	696	1642
G BRIT			16	114
SCHWZ		2	30	260
OESTER	11	31	178	812
USA		3	10	119
JAPAN	22	121	85	527
TAIWAN	2	10	60	182
AUSF	1478*	3061*	16877*	36205*
EV				4
LV		25		25
PV		1	3	6
EU	375	826	6075	13590
FRANKR	126	230	1814	3184
BELLUX	40	92	603	1785
NIEDL	47	162	921	2914
ITAL	37	101	491	1215
G BRIT	84	150	1625	3080
DAENM	9	32	156	499
SPAN	25	46	413	809
NORWEG	9	39	90	255
SCHWED	21	83	415	982
FINNL	23	55	234	638
SCHWZ	26	91	264	581
OESTER	21	46	606	1204
TUERK			58	105
POLEN	11	20	174	406
TSCHE	7	15	92	230
UNGARN	5	11	145	387
RUSSLD		1	48	107
SLOWEN	119	281	823	2163
KENIA			27	114
UGANDA			42	163
USA	648	944	4961	6568
KANADA	34	54	172	317
SAUDIA	1	7	61	218
A EMIR	40	57	104	158
THAIL	16	25	110	194
INDONE			57	111
MALAYS			303	491
SINGAP	7	17	234	435
SKOREA	45	344	127	1061
JAPAN	3	19	45	170
AUSTRL	30	53	526	1419
NEUSEE	4	9	93	169
8481 30 91				
AND RUECKSCHLAGKLAPP/VENTIL EIS/STAHL				
EINF	1178*	2598*	12991*	32620*
EV	2	22	7	450
LV		151	1	368
PV				9
AUS LG	2	31	7	164
EU	839	1799	9313	23724
FRANKR	523	1235	7330	19519
BELLUX	23	55	37	145
NIEDL	1	3	289	450
ITAL	194	257	905	1344
G BRIT	32	73	279	1016
IRLAND	26	37	226	555
DAENM	11	43	50	259
SPAN	29	96	189	416
SCHWED	12	27	106	324
SCHWZ	7	99	160	1167
OESTER	3	11	101	506
POLEN	47	29	586	250
TSCHE	105	156	676	737
SLOWEN	11	39	133	483
KROAT	136	67	796	372
USA	9	346	256	3378
KANADA			38	116
THAIL			229	326
CHINA			131	103
JAPAN	6	22	160	880
AUSF	1179*	4040*	12667*	51700*
EV	3	23	60	170
LV		34		290
PV			1	14
EU	528	1526	4996	17866
FRANKR	89	218	1368	4141
BELLUX	24	183	475	1867
NIEDL	282	558	1488	4704
ITAL	50	156	680	1942
G BRIT	48	198	501	2692
DAENM	17	108	241	1140
GRIECH	2	10	31	172
PORTUG	1	5	28	132
SPAN	10	98	154	987
NORWEG	9	36	200	784
SCHWED	45	121	591	1934
FINNL	17	71	301	1488
SCHWZ	68	259	615	3279
OESTER	118	433	781	3171
TUERK			179	1099
POLEN	38	86	292	926
TSCHE	3	27	84	310
SLOWAK		6	25	102
UNGARN	14	67	90	425
RUSSLD	44	13	567	1356
SLOWEN		1	13	112
ALGER	8	33	31	119
LIBYEN	20	96	186	1127
AEGYPT		1	73	279
NIGERI	4	32	163	568
S AFR	4	26	124	662
USA	74	335	879	4320
KANADA		2	176	974
MEXIKO			17	126
VENEZU			73	290
BRASIL	4	21	109	933
CHILE	4	12	59	260
URUGU			21	104
ARGENT	11	85	35	248
SYRIEN			83	207
ISRAEL	4	10	64	225
SAUDIA	41	48	155	616
KUWAIT			20	221
A EMIR		1	27	139
JEMEN	9	119	9	125
PAKIST			30	102
INDIEN	2	10	20	203
THAIL	4	18	116	312
INDONE	4	19	45	246
MALAYS	3	12	268	652
SINGAP	59	306	135	978
PHILIP			98	585
CHINA		3	70	445
SKOREA	18	100	179	944
JAPAN	1	4	40	289
TAIWAN	5	28	127	288
HONGK		2	238	1203
AUSTRL		4	39	278
8481 30 99				
AND RUECKSCHLAGKLAPPEN U -VENTILE				
EINF	801*	3450*	4484*	22085*
EV	10	72	133	783
LV				18
PV			28	63
AUS LG	1	33	15	302
EU	554	2433	1766	7524
FRANKR	128	369	420	2800
NIEDL	7	48	270	1423
ITAL	109	102	618	895
G BRIT			41	336
DAENM	310	1904	365	2285
SCHWED	10	46	67	330
FINNL				277
SCHWZ	42	327	608	5668
OESTER	28	72	298	1674
POLEN	53	77	343	745
SLOWEN			40	136
USA	17	238	144	2026
JAPAN	32	223	516	3250
TAIWAN			82	166
AUSF	340*	3020*	5062*	39289*
EV		2		57
PV		1		11
EU	225	1893	3146	24335
FRANKR	25	232	492	3664
BELLUX	18	88	446	2253
NIEDL	42	181	350	1855
ITAL	54	481	686	6131
G BRIT	55	640	702	6808
DAENM	10	80	122	648
PORTUG	2	21	25	200
SPAN	17	161	311	2469
NORWEG	1	5	26	178
SCHWED	8	101	112	1187
FINNL	4	27	78	443
SCHWZ	15	155	201	1772
OESTER	13	82	541	2524
POLEN	1	2	22	135
TSCHE	2	33	90	602
UNGARN		4	8	141
RUSSLD	21	119	38	287
MAZED			38	283
LIBYEN		1	21	140
S AFR	2	30	35	426
USA	15	167	228	1826
MEXIKO	1	15	9	155
BRASIL	5	52	90	256
ISRAEL	1	9	41	317
THAIL	1	14	16	141
MALAYS	1	10	15	131
SINGAP	2	15	83	383
SKOREA	10	75	43	466
JAPAN	1	35	59	1424
TAIWAN	1	41	11	160
AUSTRL	1	10	15	279
8481 40 10				
UEBERDRUCK- SICHERHEITSVENTIL EIS/ST				
EINF	692*	5021*	4423*	31271*
EV	2	10	64	221
LV			2	40
PV		5	1	30
AUS LG	25	77	359	1322
EU	69	938	477	3989
FRANKR	4	28	96	366
BELLUX		5	40	187
NIEDL	37	723	101	1734
ITAL	22	79	101	293
G BRIT	6	99	119	1235
DAENM			15	157
NORWEG	4	20	20	189
SCHWED	8	50	86	576
FINNL	15	45	159	532
SCHWZ	59	1225	628	10027
OESTER	45	286	235	1800
TUERK	368	1420	996	4745
POLEN			556	723
RUSSLD			32	233
USA	90	838	950	7366
ISRAEL	23	88	44	151
JAPAN	2	53	19	575
AUSTRL	1	8	13	107
AUSF	1009*	7569*	14041*	86245*
EV				37
LV		10	1	125
PV			1	20
EU	369	2425	5712	29284
FRANKR	61	520	1078	4867
BELLUX	63	343	1088	5027
NIEDL	67	519	1226	7638
ITAL	36	334	648	3491
G BRIT	47	278	594	3295
IRLAND		3	18	120
DAENM	61	284	777	3174
GRIECH	2	19	43	261
PORTUG	1	5	20	123
SPAN	31	123	250	1288
NORWEG	3	12	162	1024
SCHWED	86	384	890	4481
FINNL	8	62	484	2696
SCHWZ	52	414	1027	6470
OESTER	64	462	1047	6012
TUERK	2	38	92	637
POLEN	18	132	352	1882
TSCHE	14	150	155	1681
SLOWAK	2	51	21	207
UNGARN	1	14	124	643
RUMAEN		1	80	1097
UKRAIN			37	389
RUSSLD			452	2007
USBEK			421	1337
SLOWEN	1	9	32	237
LIBYEN	3	81	37	563
AEGYPT			138	2330
S AFR	84	568	239	1412
USA	50	507	380	3162
KANADA	1	5	39	227
MEXIKO	14	251	138	923
HONDUR			8	110
KOLUMB			181	1193
VENEZU		2	13	147
BRASIL	3	53	76	688
ARGENT			70	643
SYRIEN	5	44	10	123
IRAN		6	41	372
ISRAEL	4	73	114	866
SAUDIA	1	16	86	911
A EMIR	2	21	36	270
OMAN		1	84	827
PAKIST		2	13	108
INDIEN	1	16	86	472
THAIL	2	12	173	461
INDONE	6	80	24	328
SINGAP	14	92	107	711
PHILIP		1	82	903
CHINA	142	1200	264	2273
SKOREA	2	83	103	1201
JAPAN	5	29	49	382
TAIWAN	28	161	147	1012
HONGK	2	15	26	286
AUSTRL	3	24	121	612

Wichtigste Ursprungs- und Bestimmungs-Laender	DEZEMBER 1994		JAN./DEZ. 1994	
	dt = 100kg	1000 DM	dt = 100kg	1000 DM
8481 40 90				
AND UEBERDRUCK- U SICHERHEITSVENTILE				
EINF	429*	2239*	6441*	29734*
EV	1	35	18	747
LV		3	3	111
PV		4	120	137
AUS LG			57	151
EU	162	737	2943	8886
FRANKR	3	38	37	507
BELLUX	28	171	74	592
NIEDL	107	252	1768	2200
ITAL	11	153	478	2381
G BRIT	13	107	169	1362
DAENM		2	388	1683
SCHWED	9	62	385	1575
FINNL		1	36	228
SCHWZ	46	363	568	5980
OESTER	106	470	1247	5668
TUERK		1	126	510
TSCHE	24	32	106	208
RUSSLD			36	104
SLOWEN	35	68	163	214
USA	33	436	490	4753
BRASIL			42	138
JAPAN	5	36	108	916
AUSF	1222*	7408*	18265*	83377*
EV		67		192
LV		33	2	318
PV			1	120
EU	608	3491	7485	42234
FRANKR	108	699	1746	10824
BELLUX	44	317	530	3815
NIEDL	97	531	1410	8399
ITAL	124	570	1738	8169
G BRIT	161	572	1307	6886
IRLAND	3	22	33	107
DAENM	39	159	419	2057
GRIECH	6	45	39	313
PORTUG	4	42	53	517
SPAN	23	134	210	1177
NORWEG	10	63	118	813
SCHWED	31	232	384	2613
FINNL	11	89	179	1120
SCHWZ	48	380	668	4248
OESTER	172	675	2271	9234
TUERK	14	95	237	1974
POLEN	27	69	460	1224
TSCHE	48	256	212	984
UNGARN	4	29	79	494
BULGAR	4	34	56	322
RUSSLD	2	39	63	382
SLOWEN		2	32	183
LIBYEN	1	11	6	109
S AFR	3	22	97	1081
USA	38	318	631	4489
KANADA	11	75	79	548
MEXIKO		2	36	352
KOLUMB	5	119	12	214
BRASIL	4	46	50	622
CHILE		12	14	234
ARGENT		3	11	115
IRAN	37	227	302	813
ISRAEL	3	28	24	260
KUWAIT		2	1	157
A EMIR	16	164	35	428
INDIEN		3	31	341
THAIL	6	64	16	230
MALAYS	1	3	45	211
SINGAP	3	27	85	530
CHINA	3	27	14	231
SKOREA	31	164	330	1776
JAPAN	21	100	257	1075
TAIWAN	1	42	12	194
HONGK	18	127	38	289
AUSTRL	17	148	180	1371
NEUSEE	3	21	29	203
8481 80 11				
SANITAER-MISCHARMATUREN				
EINF	9687*	26195*	93756*	246434*
LV				3
PV			26	58
AUS LG		3		17
EU	7281	19648	64636	170374
FRANKR	151	220	822	2023
BELLUX	11	70	176	905
NIEDL	44	83	856	1187
ITAL	6364	16221	54871	140207
G BRIT	20	213	230	1683
DAENM	543	2521	6259	19833
GRIECH			58	136
SPAN	148	318	2364	4339
SCHWED	279	740	2655	8467
FINNL	1091	3160	8842	23694
SCHWZ	24	274	612	2976
OESTER	540	1640	10216	30132
TUERK	60	62	181	287
POLEN	23	34	525	718
UNGARN	220	323	3827	4781
BULGAR			572	964
SLOWEN	176	291	917	1702
KROAT			98	206
MAZED			249	643
USA	1	14	18	186
JAPAN		3	28	218
TAIWAN	1	4	158	736
AUSF	10766*	37011*	220693*	797498*
PV		2	40	51
EU	3082	11342	121762	450674
FRANKR	513	1879	34763	120076
BELLUX	980	2936	21310	79827
NIEDL	261	937	17130	66494
ITAL	803	3456	30868	117324
G BRIT	242	1057	5373	20695
IRLAND		2	14	100
DAENM	72	259	2490	8038
GRIECH	107	325	2869	9990
PORTUG	3	19	112	740
SPAN	121	472	6833	27390
KANARI			260	864
ISLAND		1	172	612
NORWEG	40	117	1297	4113
SCHWED	12	65	266	1221
FINNL	6	35	209	922
SCHWZ	95	462	1146	5331
OESTER	1367	4362	17777	78039
MALTA	23	75	260	1047
TUERK	5	26	249	1171
LETTLD	54	130	382	870
LITAU	2	20	110	334
POLEN	177	382	1263	3387
TSCHE	50	174	747	2462
SLOWAK	3	22	21	113
UNGARN	7	33	978	1769
UKRAIN	3	14	173	306
W RUSS	1	7	38	103
RUSSLD	107	438	828	2583
KASACH	4	26	24	115
SLOWEN	5	19	98	459
KROAT	7	24	47	187
MAROKK	64	238	264	988
TUNES	80	359	270	1183
LIBYEN	6	40	41	266
AEGYPT	144	479	935	3013
S AFR	13	66	202	936
NAMIB			229	589
USA	978	4362	10172	47712
KANADA	11	64	256	1402
MEXIKO	25	108	89	390
KOLUMB	2	14	24	151
CHILE	6	29	61	318
ARGENT	17	81	75	432
ZYPERN	30	107	703	2568
LIBAN	624	1716	3594	12050
SYRIEN	337	914	2977	6972
IRAN	35	77	484	1922
ISRAEL	21	100	677	3385
JORDAN	147	483	1218	3614
SAUDIA	1417	3767	22462	61118
KUWAIT	128	353	2828	8763
BAHRAI	76	137	577	1526
KATAR	15	38	407	964
A EMIR	780	1840	10234	27272
OMAN	8	38	1101	3551
PAKIST			46	203
SRILAN			178	579
THAIL	46	153	1703	5698
INDONE	20	133	573	2041
MALAYS	15	82	387	1431
BRUNEI			63	190
SINGAP	42	285	1436	5828
PHILIP	48	127	272	763
SKOREA	14	98	610	3265
JAPAN	246	1078	1846	8559
TAIWAN	97	443	1336	5433
HONGK	206	850	2493	10886
AUSTRL	75	360	905	4619
NEUSEE	21	100	438	1929
N ERM	4	14	48	162
8481 80 19				
AND SANITAERARMATUREN				
EINF	1480*	3836*	40072*	74270*
EV				43
LV			1	23
PV				17
AUS LG	4	26	7	89
EU	969	2434	32643	59720
FRANKR	112	608	1080	8136
BELLUX		1	36	176
NIEDL	80	216	882	2990
ITAL	747	1368	28536	44051
G BRIT	27	128	697	1273
DAENM	33	123	1641	5948
SPAN			113	109
SCHWED	18	26	81	336
FINNL	6	16	149	242
SCHWZ	34	71	995	2606
OESTER	284	876	2992	6985
TUERK	1	2	441	494
POLEN	23	3	302	179
SLOWEN	39	80	893	1301
USA	12	58	93	592
BRASIL	22	94	80	241
CHINA			1088	717
TAIWAN	20	89	189	460
AUSF	4650*	15205*	43827*	132793*
EV				3
LV				5
PV			31	40
EU	3099	11168	21708	74821
FRANKR	1245	4150	5394	17857
BELLUX	697	2426	5477	16602
NIEDL	579	1990	4473	14306
ITAL	161	804	3448	14265
G BRIT	70	231	529	2193
DAENM	80	232	813	3026
GRIECH	63	284	337	1349
PORTUG	23	107	316	1096
SPAN	209	942	873	3836
KANARI	8	33	31	147
ISLAND			45	136
NORWEG	14	60	346	1089
SCHWED	2	28	157	621
FINNL	1	6	29	203
SCHWZ	320	860	6128	14010
OESTER	458	1424	6271	16881
MALTA		1	203	672
TUERK		3	142	600
LITAU		2	82	286
POLEN	26	53	366	941
TSCHE	5	18	79	318
UNGARN	4	15	263	938
RUSSLD	60	147	137	407
SLOWEN	8	15	326	755
KROAT			132	267
MAROKK	2	4	37	103
ALGER	1	31	78	611
AEGYPT	175	20	652	208
S AFR	3	19	187	725
NAMIB	2	3	45	133
USA	50	154	405	2100
KANADA	2	10	52	240
MEXIKO	4	8	90	268
KOLUMB	1	13	11	106
CHILE			71	141
ZYPERN		1	70	226
LIBAN		1	46	144
IRAN			112	371
ISRAEL	19	66	349	1206
JORDAN	1	11	53	121
SAUDIA	81	112	2201	5439
KUWAIT	43	126	215	646
A EMIR	69	194	790	1723
THAIL	1	4	274	1002
INDONE	1	11	57	186
SINGAP			47	182
PHILIP			39	101
CHINA			31	122
JAPAN	2	20	15	199
TAIWAN	13	61	164	500
HONGK	23	85	266	764
AUSTRL	24	80	101	533
NEUSEE	2	14	24	144
8481 80 31				
THERMOSTATVENTIL F HEIZKOERP ZENTRALH				
EINF	12939*	43784*	18182*	58407*
EU	12887	42881	14927	49368
BELLUX			196	496
NIEDL			54	109
ITAL			336	414
G BRIT		1	435	1450
DAENM	12887	42880	13897	46841
SCHWED	20	132	336	1481
FINNL	1	6	404	1383
SCHWZ	2	11	25	141
OESTER	329	741	2411	8797
RUMAEN			68	112
USA		8	3	101
AUSF	1326*	4946*	18215*	65609*
EU	590	2170	10281	36585
FRANKR	147	457	1937	6387
BELLUX	113	482	2143	8602
NIEDL	178	627	2621	8784
ITAL	19	32	567	2938
G BRIT	91	441	1083	5122
DAENM	25	75	1728	3993
GRIECH	12	38	73	291
SPAN	3	17	114	459
NORWEG			56	289
SCHWED	22	162	263	1686
FINNL	32	189	153	877
SCHWZ	90	334	887	3286
OESTER	157	588	2378	6683
ANDORR			16	136
TUERK	3	14	77	264
LITAU	5	20	37	123
POLEN	151	588	1240	4501
TSCHE	143	368	1038	3371
SLOWAK	3	10	180	464
UNGARN	35	90	340	1038
RUSSLD	3	11	73	261
SLOWEN	3	16	246	390
KROAT	25	85	66	219
USA	27	166	319	1366
KANADA	6	18	38	166
LIBAN			160	321
JAPAN	12	40	205	888
NEUSEE	1	2	53	186
8481 80 39				
AND ARMATUR F HEIZKOERP V ZENTRALHEIZ				
EINF	3614*	6252*	46872*	70869*
PV	5	5	54	51
EU	3318	5303	43551	59414
FRANKR	482	887	2745	5589
BELLUX	64	263	383	921
NIEDL	17	102	1674	1185
ITAL	2748	3984	38039	49911
G BRIT			52	138
DAENM	7	64	138	989
GRIECH			536	602
SPAN		3	14	109
SCHWED	5	17	148	790
FINNL	29	68	784	2234
SCHWZ	45	378	1538	6321
OESTER	23	59	181	371
TSCHE			98	401
SLOWAK	79	302	125	479
SLOWEN	112	110	211	382
MAZED			110	112
TAIWAN			32	133

Wichtigste Ursprungs- und Bestimmungs-Laender	DEZEMBER 1994		JAN./DEZ. 1994	
	dt = 100kg	1000 DM	dt = 100kg	1000 DM
AUSF	883*	1932*	13522*	29092*
PV			34	56
EU	513	1096	8064	16046
FRANKR	188	326	1057	2695
BELLUX	79	179	635	1363
NIEDL	201	413	3087	6486
ITAL	40	76	1488	2161
G BRIT	13	26	333	736
DAENM	12	48	466	1299
GRIECH	7	21	962	1159
SPAN	3	9	66	167
NORWEG	3	6	49	127
SCHWED			162	370
FINNL	10	16	150	294
SCHWZ	95	264	1187	3406
OESTER	64	139	1847	3996
TUERK	6	16	129	414
POLEN	64	158	812	1833
TSCHE	37	78	319	692
SLOWAK	9	24	67	179
UNGARN	8	19	148	370
RUSSLD			45	195
KANADA	23	66	124	341
JAPAN	8	17	120	306
8481 80 51				
TEMPERATURREGELVENTILE				
EINF	300*	973*	1923*	14388*
EV				23
LV		5	1	56
PV	3	1	3	50
AUS LG			1	6
EU	172	391	556	2857
FRANKR	10	94	84	726
NIEDL	2	30	27	334
ITAL	3	23	129	439
G BRIT	5	25	53	323
DAENM	152	218	341	952
SCHWED	3	17	88	398
SCHWZ	1	6	14	131
TUERK			534	183
USA	21	395	231	9673
KANADA	29	79	263	583
JAPAN		10	7	199
AUSF	1382*	5590*	18219*	74666*
LV				32
PV			18	80
EU	807	3334	10069	40907
FRANKR	186	691	2092	8546
BELLUX	83	286	883	4252
NIEDL	326	1060	3378	11689
ITAL	126	510	1612	6767
G BRIT	74	366	1082	5221
DAENM	21	114	286	1239
GRIECH	15	147	108	736
PORTUG	2	34	83	301
SPAN	25	136	445	2191
NORWEG	21	84	213	791
SCHWED	19	139	646	2377
FINNL	30	107	511	1656
SCHWZ	72	276	1061	3315
OESTER	37	241	897	4383
TUERK	14	49	138	626
POLEN	46	248	423	2140
TSCHE	37	362	336	2159
SLOWAK			13	122
UNGARN	6	30	131	1004
RUMAEN			33	143
RUSSLD		2	20	140
ASERB			64	306
SLOWEN	6	42	48	291
KROAT	2	15	32	233
LIBYEN			17	179
AEGYPT	2	35	17	220
S AFR		5	26	226
USA	40	209	722	3987
KANADA	23	81	147	734
PERU	1	7	21	119
BRASIL	13	45	166	768
CHILE	1	8	16	120
ISRAEL	3	17	51	393
SAUDIA	11	52	40	205
A EMIR	5	9	17	128
INDIEN		2	32	269
THAIL	6	20	103	527
SINGAP	9	45	264	644
CHINA		4	19	213
SKOREA	37	130	386	1003
JAPAN	8	48	69	508
TAIWAN	16	22	87	361
HONGK	91	108	1062	1580
AUSTRL	4	16	98	408
NEUSEE	3	30	62	164
8481 80 59				
AND REGELVENTILE				
EINF	3183*	19891*	40699*	209203*
EV	387	1775	4168	37521
LV		59	19	418
PV	1	171	53	2881
AUS LG	24	348	351	2954
EU	1688	9304	24817	97124
FRANKR	648	4731	6379	64786
BELLUX	96	294	691	2150
NIEDL	111	1225	4427	9972
ITAL	834	2551	11570	25638
G BRIT	61	379	335	2114
IRLAND	2	16	7	186
DAENM	12	85	208	1284
SPAN	34	23	1181	1011
NORWEG			24	138
SCHWED	13	121	176	2803
FINNL	233	830	1535	6876
SCHWZ	108	1224	1087	13527
OESTER	244	1787	1335	6848
POLEN	28	24	534	393
TSCHE	2	6	63	227
SLOWAK			185	249
UNGARN		7	23	107
SLOWEN	6	14	133	372
USA	321	2912	5015	43487
KANADA	159	561	789	4467
BRASIL	1	1	35	226
ISRAEL			50	163
INDIEN	27	158	228	846
CHINA			1148	1389
JAPAN	349	2938	3414	23521
TAIWAN			58	166
AUSF	4410*	32143*	42763*	328959*
EV		2	2	98
LV	1	104	1	187
PV	1	11	35	172
EU	1374	12629	16366	135028
FRANKR	282	2807	4084	37415
BELLUX	234	1815	2556	20306
NIEDL	273	2213	2895	21844
ITAL	187	2088	2360	19994
G BRIT	166	1419	1772	14481
IRLAND	3	35	63	680
DAENM	65	489	1360	6527
GRIECH	16	134	286	1996
PORTUG	7	55	56	636
SPAN	142	1674	924	11149
NORWEG	41	338	343	2724
SCHWED	190	1724	2361	20104
FINNL	124	564	884	5836
SCHWZ	635	3231	5135	26269
OESTER	221	1429	3110	18882
TUERK	8	78	202	1736
POLEN	44	237	523	2563
TSCHE	57	410	1020	5630
SLOWAK	27	134	80	628
UNGARN	33	188	259	2049
RUMAEN	180	1114	334	1798
BULGAR	5	57	25	237
UKRAIN	1	5	15	329
RUSSLD	85	799	825	7660
SLOWEN	12	61	193	1090
KROAT	13	106	221	976
ALGER			4	195
TUNES	2	40	16	183
LIBYEN	4	34	52	443
AEGYPT	6	63	92	758
NIGERI		3	37	285
S AFR	29	435	400	3465
USA	237	1621	2031	20779
KANADA	15	112	142	1206
MEXIKO	25	381	361	4883
KOLUMB	2	16	24	236
VENEZU	4	18	20	209
PERU	3	22	16	140
BRASIL	48	462	352	3730
CHILE	1	16	21	277
ARGENT	9	163	283	2665
LIBAN			64	552
SYRIEN	39	150	65	446
IRAN	1	16	110	1362
ISRAEL	12	106	149	1536
JORDAN			107	273
SAUDIA	13	120	104	1065
KUWAIT	26	108	42	373
KATAR			9	168
A EMIR	43	138	170	1139
OMAN	1	12	6	192
PAKIST	19	82	57	387
INDIEN	34	197	173	2024
SRILAN		18	2	123
THAIL	27	190	326	2524
VIETN	1	3	9	143
INDONE		3	164	1050
MALAYS	1	13	57	707
SINGAP	26	172	434	2627
PHILIP	3	39	21	302
CHINA	144	683	764	7091
SKOREA	174	1445	1195	10095
JAPAN	24	264	596	4378
TAIWAN	129	883	944	6481
HONGK	138	553	417	2643
AUSTRL	98	440	752	4200
NEUSEE	2	12	121	409
N ERM	1	4	27	146
8481 80 61				
SCHIEBER A GUSSEISEN				
EINF	6908*	3890*	65152*	43927*
EU	4268	2439	38690	27382
FRANKR	3927	2187	24802	14840
BELLUX			98	107
NIEDL	27	27	1330	1310
ITAL	81	41	698	710
DAENM	15	15	10149	8762
SPAN	153	133	1697	1881
NORWEG	7	10	825	753
OESTER	430	398	6804	8638
TUERK	58	101	710	330
POLEN	67	15	2851	678
TSCHE	1733	727	11099	4892
RUMAEN	289	59	2979	490
SLOWEN			65	115
KROAT			316	111
ISRAEL	6	38	20	105
JAPAN	20	61	82	286
AUSF	2356*	3483*	26842*	38204*
LV			36	46
EU	721	937	12800	13227
FRANKR	58	127	1430	2184
BELLUX	133	232	1850	2260
NIEDL	300	324	3546	3649
ITAL	108	70	2061	1416
G BRIT	12	36	616	492
DAENM	58	31	2890	2620
GRIECH	3	5	47	108
PORTUG	46	105	159	228
SPAN	3	7	188	263
NORWEG	13	34	348	878
SCHWED	22	39	468	502
FINNL	5	24	81	202
SCHWZ	148	211	2623	4404
OESTER	42	106	1013	1911
TUERK			245	248
POLEN	6	11	856	929
TSCHE			78	171
UNGARN	45	49	880	1243
RUMAEN			100	497
RUSSLD			171	637
KROAT			233	572
MAZED			177	239
ALGER			127	302
LIBYEN	732	796	1036	1828
AEGYPT			88	100
NIGERI			124	416
AETHIO	1	2	157	313
MEXIKO			134	295
KOLUMB			24	267
VENEZU			178	112
CHILE			252	288
SYRIEN	13	55	713	166
IRAN	26	110	75	213
ISRAEL	1	3	1545	1228
SAUDIA	181	377	1194	1470
A EMIR			141	136
INDIEN			8	142
MALAYS	28	43	110	131
CHINA	305	569	380	774
JAPAN			43	301
8461 80 63				
SCHIEBER A STAHL				
EINF	1418*	1995*	15422*	22357*
EV			4	47
LV			25	150
AUS LG				10
EU	720	1102	10005	13109
FRANKR	12	26	755	913
NIEDL	2	5	546	902
ITAL	468	746	5487	7489
G BRIT	3	21	624	820
SPAN	214	294	2561	2627
FINNL	71	60	395	513
SCHWZ	8	43	55	700
OESTER	28	38	284	908
POLEN			672	146
TSCHE	556	275	3391	1947
SLOWEN			25	150
USA	15	441	90	3994
KANADA			95	219
JAPAN		2	235	380
TAIWAN	5	25	18	102
AUSF	3024*	6561*	37219*	107634*
PV			2	15
EU	1018	2337	10816	27128
FRANKR	209	479	2929	6416
BELLUX	52	159	1563	4643
NIEDL	290	755	3103	8495
ITAL	136	186	1031	2001
G BRIT	137	215	1415	2809
DAENM	190	500	541	1925
GRIECH	4	42	52	165
PORTUG			41	100
SPAN		1	116	489
NORWEG	2	16	131	337
SCHWED	140	253	1228	3210
FINNL	75	248	968	3207
SCHWZ	15	67	1120	4861
OESTER	93	408	1867	5010
TUERK		1	672	1716
POLEN	47	182	630	2183
TSCHE	617	767	1605	3718
SLOWAK			107	220
UNGARN	97	293	277	1232
BULGAR			227	458
W RUSS			181	227
RUSSLD			6683	12084
ASERB			280	709
KASACH			164	333
USBEK			63	698
SLOWEN			26	100
ALGER	12	36	23	121
LIBYEN	2	23	265	661
AEGYPT			55	138
REUN			50	265
S AFR	20	50	774	3011
USA	46	111	1259	2731
MEXIKO			11	107
KOLUMB			5	116
VENEZU	1	1	112	117
BRASIL			18	242
SYRIEN			830	1003
IRAN	48	138	182	443
ISRAEL	8	37	253	369
SAUDIA			545	3048
A EMIR	4	15	2628	17189
OMAN			34	230
PAKIST			359	526

Wichtigste Ursprungs- und Bestimmungs-Laender	DEZEMBER 1994 dt = 100kg	DEZEMBER 1994 1000 DM	JAN./DEZ. 1994 dt = 100kg	JAN./DEZ. 1994 1000 DM
INDIEN	1	26	99	507
THAIL			25	196
INDONE			386	1628
MALAYS	2	2	428	1235
SINGAP	2	14	42	219
CHINA	637	1129	743	1512
SKOREA	105	348	842	2662
JAPAN	1	17	75	459
TAIWAN			236	498
HONGK			12	150
AUSTRL		5	36	146
8481 80 69				
SCHIEBER A AND STOFFEN				
EINF	421*	808*	6284*	10782*
EV			6	23
LV			6	18
AUS LG			.	13
EU	110	160	2788	4034
FRANKR	1	14	104	384
BELLUX			70	144
NIEDL	9	51	175	831
ITAL	10	14	2011	2282
G BRIT	90	77	263	250
DAENM		4	3	101
SCHWED	37	178	564	1544
FINNL			13	151
SCHWZ	76	266	642	2307
OESTER	1	13	52	211
TSCHE	187	147	477	337
USA	10	46	40	186
CHINA			515	284
JAPAN			1128	1670
AUSP	279*	835*	5729*	15428*
LV			6	21
EU	58	227	3029	5667
FRANKR	2	11	152	446
BELLUX	8	43	521	982
NIEDL	38	138	660	1922
ITAL			937	994
G BRIT	4	12	479	1115
DAENM	7	15	62	161
SCHWED	6	13	137	332
FINNL		5	38	108
SCHWZ	37	128	733	2629
OESTER	57	160	679	1905
POLEN	3	8	87	338
TSCHE	3	10	101	339
ALBAN	47	68	162	235
RUSSLD		1	29	383
KASACH			32	101
LIBYEN			20	131
USA	1	14	68	780
KANADA	5	40	61	504
VENEZU	1	6	65	193
SINGAP	5	8	89	247
CHINA	2	20	22	228
TAIWAN	7	11	44	195
8481 80 71				
ANDERE VENTILE AUS GUSSEISEN				
EINF	762*	820*	10144*	12384*
AUS LG			3	13
EU	359	296	3628	3820
FRANKR	80	87	806	765
BELLUX	15	27	224	257
NIEDL	171	59	1045	1056
ITAL	47	73	239	335
G BRIT	46	47	607	844
PORTUG			269	165
SPAN			428	346
NORWEG	5	22	46	165
SCHWED	89	128	643	1304
FINNL	59	130	1301	2894
SCHWZ	2	46	24	362
POLEN	122	67	751	384
TSCHE	40	4	974	513
RUMAEN	46	8	625	135
SLOWEN	38	46	528	605
KROAT			1088	489
USA	6	17	337	1149
AUSP	3640*	5814*	46829*	73425*
EV			1	15
EU	2353	3078	24306	30533
FRANKR	168	237	2045	3198
BELLUX	152	217	2650	3629
NIEDL	887	969	7300	8593
ITAL	621	686	7443	8316
G BRIT	78	273	1064	1844
DAENM	170	400	1477	2548
GRIECH	10	13	127	264
PORTUG	14	19	141	150
SPAN	263	263	2080	1967
NORWEG	45	136	1169	1406
SCHWED	43	110	665	1394
FINNL	49	103	419	802
SCHWZ	115	236	2143	4424
OESTER	84	120	2139	3243
TUERK	8	26	90	261
POLEN	13	67	399	752
TSCHE	13	26	170	383
SLOWAK		1	41	166
UNGARN	9	10	129	159
RUMAEN			30	153
BULGAR			206	462
RUSSLD			619	1629
USBEK			97	164
SLOWEN	3	54	40	112
KROAT		1	70	453
ALGER		75	49	186
LIBYEN	219	297	239	383
AEGYPT	4	8	420	255
K VERD			37	129
NIGERI			75	246
KENIA	5	13	57	136
S AFR	5	12	132	239
USA	8	45	135	595
KANADA		1	46	475
VENEZU			249	775
PERU			154	158
CHILE	13	63	210	194
IRAN			1168	3295
ISRAEL			127	178
SAUDIA	6	7	190	367
A EMIR			1666	7230
INDIEN	2	23	40	199
THAIL		1	1502	1623
INDONE	43	69	66	126
MALAYS	1	2	130	191
SINGAP	71	219	1073	1503
CHINA	60	109	120	364
SKOREA	493	576	2562	3165
JAPAN	25	77	71	161
TAIWAN	58	44	2930	2843
HONGK	17	26	224	675
8481 80 73				
ANDERE VENTILE AUS STAHL				
EINF	2438*	12693*	22884*	113289*
EV	14	390	105	5098
LV		5	22	309
PV	22	34	198	308
AUS LG	17	333	81	2171
EU	1373	6937	12433	61137
FRANKR	42	1092	863	11799
BELLUX	3	85	82	732
NIEDL	12	102	709	2006
ITAL	217	375	3165	11491
G BRIT	37	235	1318	3497
IRLAND	2	15	145	1031
DAENM	994	4961	5362	29107
PORTUG	46	21	242	160
SPAN	20	50	547	1314
NORWEG	3	19	88	188
SCHWED	182	839	989	4458
FINNL		12	355	1067
SCHWZ	15	423	311	4821
OESTER	168	656	1142	6121
POLEN	8	13	326	275
TSCHE	28	28	1244	808
SLOWEN	210	331	1688	2843
S AFR			36	100
USA	172	2463	1889	22893
KANADA	27	70	245	762
BRASIL	31	210	492	2588
JAPAN	138	600	977	4180
TAIWAN	8	32	178	558
AUSP	4660*	23886*	60937*	280588*
EV	5	137	51	1278
LV	1	90	17	176
PV	14	18	195	297
EU	2165	9495	29426	110646
FRANKR	328	2470	5802	22193
BELLUX	164	769	2519	12034
NIEDL	658	2000	11597	31635
ITAL	216	1290	2362	13306
G BRIT	295	1347	4042	15168
IRLAND	15	266	199	1921
DAENM	105	660	1569	7713
GRIECH	30	84	107	860
PORTUG	18	85	128	703
SPAN	340	544	1111	5413
KANARI			8	174
NORWEG	22	119	442	2165
SCHWED	55	222	1381	5182
FINNL	70	516	850	4509
SCHWZ	259	1322	2491	14007
OESTER	473	1481	5541	15095
MALTA			204	309
TUERK	6	34	176	1911
POLEN	72	969	468	4406
TSCHE	46	165	658	3110
SLOWAK	12	64	554	2592
UNGARN	27	134	351	1909
RUMAEN	8	93	394	2208
BULGAR	1	39	89	514
UKRAIN			397	938
W RUSS	5	8	57	132
RUSSLD	114	288	1515	4952
USSEK			91	446
SLOWEN	15	54	205	3155
KROAT	22	128	76	586
MAZED			45	313
MAROKK	1	5	12	183
LIBYEN	1	3	91	670
AEGYPT	4	49	205	1033
S AFR	88	386	441	2542
USA	460	1942	4681	22206
KANADA	15	124	153	1384
MEXIKO	15	121	134	1033
KOLUMB			38	381
VENEZU	2	7	42	163
BRASIL	20	128	197	2246
CHILE	5	15	93	680
ARGENT	7	127	125	2488
SYRIEN	80	439	562	1838
IRAN	4	24	142	573
ISRAEL	24	142	364	2746
SAUDIA	15	284	119	1057
KUWAIT	2	68	13	167
A EMIR	10	153	312	2497
JEMEN	18	4	32	208
PAKIST	72	402	183	975
INDIEN	24	181	404	2683
THAIL	19	103	380	1482
INDONE	5	15	199	1125
MALAYS	3	15	342	1434
SINGAP	34	178	498	2175
PHILIP	8	28	211	977
CHINA	3	15	1194	5118
NKOREA			100	188
SKOREA	109	992	1207	13957
JAPAN	59	871	672	9165
TAIWAN	216	961	1363	7655
HONGK	66	146	125	830
AUSTRL	16	575	443	7394
NEUSEE	35	74	194	951
N ERM	1	6	33	152
8481 80 79				
ANDERE VENTILE AUS ANDEREN STOFFEN				
EINF	8875*	26122*	50423*	159045*
EV		2	4	75
LV			2	21
PV			3	55
AUS LG	3	137	24	1384
EU	4307	20793	34645	96902
FRANKR	317	1845	3696	19839
BELLUX	169	632	1188	3386
NIEDL	106	176	1825	2728
ITAL	356	2410	8349	18308
G BRIT	1553	3922	16585	38590
DAENM	1715	11744	2234	14870
SPAN	91	61	884	1116
NORWEG			117	307
SCHWED	76	226	1312	5926
FINNL	9	71	203	861
SCHWZ	63	803	827	7775
OESTER	546	2078	4206	19824
POLEN	49	41	697	369
TSCHE	11	16	996	986
UNGARN	24	348	64	544
SLOWEN	90	88	140	208
MAZED			1157	1084
USA	170	1147	2999	16618
KANADA	1	13	33	159
BRASIL	5	18	58	121
ISRAEL	2	53	99	364
SINGAP			175	320
CHINA	391	226	1788	1194
SKOREA	106	98	271	357
JAPAN	7	245	239	4047
TAIWAN	7	14	300	658
AUSP	4767*	19899*	92994*	260667*
EV		1		47
LV			2	16
PV			14	51
EU	2645	8013	65720	131056
FRANKR	227	1289	9188	28759
BELLUX	197	784	5897	18219
NIEDL	589	1841	11614	27005
ITAL	880	1181	19497	23303
G BRIT	417	1569	15927	23249
IRLAND	1	12	54	236
DAENM	187	909	1935	8463
GRIECH	6	51	583	1710
PORTUG	15	80	95	716
SPAN	56	387	1230	4396
NORWEG	20	149	424	2028
SCHWED	162	1108	2182	12601
FINNL	76	408	1231	4008
SCHWZ	433	1589	5208	18164
OESTER	321	1480	4915	19321
MALTA	2	9	52	138
TUERK	16	78	197	1443
LETTLD			232	402
POLEN	132	375	1826	4054
TSCHE	27	142	324	1361
SLOWAK	3	11	21	163
UNGARN	26	73	573	1663
RUSSLD	4	39	297	1207
TURKM	1	5	137	233
SLOWEN	71	286	429	1192
KROAT	2	14	123	259
ALGER	1	5	58	217
LIBYEN	7	36	56	285
AEGYPT	8	43	223	351
S AFR	39	275	611	5113
USA	286	3004	2407	28152
KANADA	12	117	291	2312
MEXIKO	7	18	85	582
VENEZU		3	10	195
PERU	76	78	108	151
BRASIL	9	138	56	882
CHILE		2	45	219
ARGENT	5	34	987	938
IRAN		1	513	629
ISRAEL	6	52	75	780
JORDAN		9	26	103
SAUDIA	19	100	131	1114
A EMIR	21	62	75	636
OMAN	2	8	83	133
INDIEN		4	10	261
THAIL	24	218	94	860
MALAYS	2	30	45	391
SINGAP	46	296	435	3137
CHINA	93	627	332	2069
SKOREA	17	123	932	2220
JAPAN	59	271	656	2859
TAIWAN	2	23	45	787
HONGK	5	134	56	898
AUSTRL	43	322	299	2961
NEUSEE	3	22	53	534
N ERM	4	25	26	168

Wichtigste Ursprungs- und Bestimmungs-Laender	DEZEMBER 1994		JAN./DEZ. 1994	
	dt = 100kg	1000 DM	dt = 100kg	1000 DM
8481 80 81				
KUGEL- KEGEL- U ZYLINDERHAEHNE				
EINF	4468*	19906*	71623*	164720*
EV	3	74	9	193
LV	1	2	52	262
PV			2	41
AUS LG	27	40	364	576
EU	3379	15844	57296	111901
FRANKR	1430	8274	11537	31605
BELLUX	5	47	117	465
NIEDL	66	146	1159	2796
ITAL	1661	6515	35770	49329
G BRIT	29	155	2458	5535
DAENM	106	487	4481	17672
PORTUG			62	183
SPAN	83	220	1712	4345
SCHWED	25	85	228	736
FINNL	8	22	118	333
SCHWZ	228	1713	3170	25249
OESTER	14	28	568	1374
TSCHE	82	77	195	290
UNGARN	31	65	602	1165
SLOWEN	293	578	2136	3765
KROAT	79	42	143	195
USA	15	471	392	5463
ISRAEL	17	90	118	519
A EMIR			50	239
INDIEN	27	24	322	362
CHINA	3	6	1458	916
SKOREA		1	166	276
JAPAN	6	44	285	1593
TAIWAN	285	811	4183	10034
AUSF	5050*	14640*	76336*	232941*
EV			3	21
LV	1	64	30	160
PV			8	58
EU	1461	4749	23266	71236
FRANKR	284	1009	4716	15368
BELLUX	308	1192	4093	15001
NIEDL	311	929	4163	13368
ITAL	202	414	5842	9898
G BRIT	156	531	2323	7621
IRLAND	12	48	129	398
DAENM	59	211	991	3376
GRIECH	12	34	211	3650
PORTUG	17	138	102	557
SPAN	100	243	697	1981
ISLAND	7	24	82	254
NORWEG	38	164	2154	8065
SCHWED	61	240	970	3817
FINNL	35	160	612	2317
SCHWZ	240	957	5242	16638
OESTER	709	1525	10252	25733
TUERK	6	20	196	1069
POLEN	67	267	2877	10261
TSCHE	184	580	7586	19029
SLOWAK	14	104	2416	6977
UNGARN	23	122	672	2431
RUMAEN			163	665
BULGAR	15	59	52	240
UKRAIN			32	171
RUSSLD	11	36	1765	6144
KASACH			120	181
USBEK			861	2983
SLOWEN	19	51	129	522
KROAT	22	64	266	1321
ALGER		1	878	2148
LIBYEN	185	489	1104	3197
AEGYPT	6	22	59	231
GABUN	72	384	153	838
S AFR	25	105	183	911
USA	242	926	3412	11742
KANADA	13	48	133	508
GROENL			40	127
MEXIKO	2	12	112	640
GUATEM		1	59	110
VENEZU	2	7	72	348
BRASIL	14	50	44	219
CHILE	3	10	85	372
ARGENT	2	67	29	276
SYRIEN			138	501
IRAN	14	14	1674	5573
ISRAEL	22	77	254	1502
JORDAN		2	13	177
SAUDIA	609	727	3156	4386
KUWAIT	120	189	436	781
BAHRAI	8	13	134	268
A EMIR	123	250	747	1400
OMAN	16	44	48	144
PAKIST	294	455	342	800
INDIEN	7	72	90	589
THAIL	12	61	149	579
MALAYS	1	7	130	542
SINGAP	73	275	783	3067
CHINA	15	107	202	1141
SKOREA	59	361	308	1478
JAPAN	124	481	812	3814
TAIWAN	22	154	376	2006
HONGK	9	37	101	589
AUSTRL	28	95	305	1030
N ERM	6	19	49	161
8481 80 85				
KLAPPEN				
EINF	1402*	2472*	25381*	58232*
EV	3	65	3	65
LV			7	24
PV			194	180
AUS LG	58	36	227	179
EU	854	1257	14615	43211
FRANKR	353	896	2533	4448
NIEDL	401	223	9682	33431
ITAL	40	69	1538	3719
G BRIT			91	488
SPAN	56	60	787	1084
NORWEG	26	100	28	118
SCHWED	39	270	302	1821
SCHWZ	46	502	1590	8191
OESTER	1	5	48	183
POLEN			1160	484
TSCHE	347	154	6848	2465
UNGARN	4	14	129	281
SLOWEN			93	102
USA	24	132	77	643
INDIEN	58	36	378	320
JAPAN			82	340
TAIWAN			159	144
AUSF	6218*	14980*	64836*	160445*
EV			30	63
LV	5	16	73	183
PV			1	2
EU	2341	5240	24293	58401
FRANKR	957	1995	8243	15993
BELLUX	310	687	2194	6165
NIEDL	345	710	4670	11327
ITAL	183	732	3764	8738
G BRIT	288	493	3490	5265
DAENM	115	462	1166	5972
GRIECH		2	131	448
PORTUG	180	164	432	633
SPAN	4	22	189	838
NORWEG	162	282	1915	4634
SCHWED	95	208	1303	3189
FINNL	14	71	298	888
SCHWZ	278	1018	3892	10892
OESTER	297	876	3527	10647
MALTA		2	49	287
TUERK	78	278	1148	2771
ESTLD			189	322
LETTLD			531	840
POLEN	494	1293	5990	18443
TSCHE	50	199	2148	6396
SLOWAK			58	283
UNGARN	48	250	405	1861
BULGAR			269	563
UKRAIN			51	158
RUSSLD	10	49	144	1804
SLOWEN	3	18	113	478
KROAT	7	18	388	776
ALGER	10	54	17	102
LIBYEN	320	248	539	2002
NIGERI			107	377
S AFR	35	98	386	1332
USA	194	668	1697	6473
KANADA	15	99	98	441
MEXIKO	1	1	150	695
GUATEM			59	154
KOLUMB			118	546
VENEZU	9	56	251	1385
BRASIL	1	17	91	473
CHILE	107	145	591	858
PARAGU			25	124
ARGENT	4	25	48	368
SYRIEN			270	320
IRAN	597	647	6861	7218
ISRAEL	57	131	392	811
SAUDIA	75	87	2686	5393
KUWAIT			45	270
A EMIR	20	47	253	413
PAKIST	98	136	143	246
INDIEN	4	27	77	303
INDONE	21	55	208	783
MALAYS	30	114	101	444
SINGAP	28	127	222	807
PHILIP	2	5	59	143
CHINA	599	1739	920	2961
SKOREA	17	117	344	1769
JAPAN	19	100	89	606
TAIWAN	20	90	108	570
HONGK	38	178	71	532
AUSTRL	8	101	90	702
NEUSEE	1	6	48	265
8481 80 87				
MEMBRANARMATUREN				
EINF	1268*	4368*	16760*	50510*
LV				11
AUS LG		1		8
EU	1043	2787	13483	32261
FRANKR	8	41	248	537
BELLUX	423	1333	5686	14943
NIEDL	8	40	87	450
ITAL	574	1210	6275	12812
G BRIT	16	126	1171	3820
SCHWZ	175	926	2512	12171
OESTER			209	279
TUERK	10	16	84	163
USA	18	593	177	5037
JAPAN		5	5	104
AUSF	569*	2694*	6130*	30031*
LV			1	11
EU	176	875	2810	13596
FRANKR	19	164	404	2834
BELLUX	38	107	513	1652
NIEDL	65	265	586	3167
ITAL	11	87	642	1855
G BRIT	18	139	303	2252
DAENM	15	90	201	1055
SPAN	9	49	141	613
NORWEG	3	18	33	150
SCHWED	20	111	210	974
FINNL	16	70	100	486
SCHWZ	37	164	754	3866
OESTER	17	83	345	1651
TUERK	2	10	22	149
POLEN	16	42	74	567
TSCHE			76	665
UNGARN	4	19	59	226
RUSSLD		1	38	185
ALGER	182	473	182	473
AEGYPT			88	930
S AFR	6	19	48	291
USA	2	23	134	629
KANADA	5	19	83	274
VENEZU	11	32	41	110
CHILE	23	45	53	140
ARGENT	3	284	12	807
IRAN	15	103	39	335
ISRAEL	1	3	19	101
A EMIR			51	104
THAIL		2	114	224
SINGAP	6	16	90	388
CHINA	1	10	78	147
SKOREA	5	68	153	634
JAPAN	6	50	73	217
TAIWAN	6	23	104	459
AUSTRL	17	46	99	368
8481 80 99				
AND ARMATUREN U AEHNL APPARATE				
EINF	5973*	16312*	74389*	203844*
EV	1	4	272	1006
LV	52	266	285	1427
AUS LG		1	5	24
EU	3790	7726	53775	126116
FRANKR	307	852	3019	9999
BELLUX	103	537	2018	6153
NIEDL	52	187	2349	13638
ITAL	2857	5498	40529	77126
G BRIT	187	358	3486	9429
IRLAND		3		519
DAENM	222	220	1185	3743
PORTUG			262	712
SPAN	52	74	857	2796
NORWEG	94	111	842	669
SCHWED	23	250	337	2200
FINNL	2	20	145	478
SCHWZ	769	5339	8677	47862
OESTER	222	1431	2632	9859
POLEN	199	125	889	440
TSCHE	21	46	615	783
UKRAIN			130	144
SLOWEN	248	286	3577	4309
KROAT	65	40	328	208
USA	83	581	1061	6819
ISRAEL			90	268
SINGAP			95	186
CHINA		1	349	857
JAPAN	31	186	341	2172
TAIWAN	14	66	135	461
AUSF	7918*	28078*	55823*	241959*
EV		2		2
LV			29	28
PV			212	586
EU	1996	9866	23812	105462
FRANKR	426	1763	6372	22327
BELLUX	293	1171	4282	14636
NIEDL	677	3147	6926	28348
ITAL	104	749	1853	12399
G BRIT	262	1788	2487	16506
IRLAND	5	32	43	390
DAENM	73	379	761	4333
GRIECH	41	210	268	1209
PORTUG	74	210	299	1211
SPAN	41	460	519	4103
NORWEG	24	107	354	2025
SCHWED	107	475	969	7128
FINNL	64	426	417	2475
SCHWZ	389	1693	4217	15478
OESTER	370	1560	5869	24844
MALTA			37	133
TUERK	78	98	525	1387
LETTLD	2	1	52	105
LITAU	28	23	75	142
POLEN	155	704	1049	4898
TSCHE	147	678	1714	7352
SLOWAK	84	121	390	1438
UNGARN	64	302	493	2495
RUMAEN	9	170	24	280
BULGAR	9	37	80	200
ALBAN	15	46	251	889
RUSSLD	7	36	166	1462
KASACH			162	118
SLOWEN	107	383	734	2458
KROAT	28	99	184	650
ALGER	39	80	61	134
TUNES	2	7	11	100
LIBYEN	3392	3611	4084	4566
AEGYPT	14	74	120	448
NIGERI	1	35	31	102
S AFR	28	182	481	3458
USA	190	1223	2191	13806
KANADA	25	137	426	1741
MEXIKO	4	36	37	414
KOLUMB	2	27	23	171
VENEZU	4	21	38	332
PERU	5	32	23	144
BRASIL	10	70	171	1118
CHILE	7	20	80	380
ARGENT	3	19	18	161
SYRIEN	18	98	378	882
IRAN	110	456	736	2459
ISRAEL	6	34	177	1001
JORDAN	7	22	175	238
SAUDIA	17	80	1206	3347

Wichtigste Ursprungs- und Bestimmungs-Laender	DEZEMBER 1994		JAN./DEZ. 1994	
	dt = 100kg	1000 DM	dt = 100kg	1000 DM
A EMIR	19	60	415	1617
OMAN	45	44	90	169
PAKIST	2	7	14	102
INDIEN	4	77	56	721
THAIL	17	173	224	1323
INDONE	2	33	265	987
MALAYS	15	56	116	887
SINGAP	6	77	205	1120
PHILIP	9	15	268	1714
CHINA	1	20	292	1803
SKOREA	15	327	188	1820
JAPAN	12	67	235	1776
TAIWAN	11	70	94	1161
HONGK	2	28	417	1366
AUSTRL	121	713	727	4315
NEUSEE	7	36	90	693
N ERM	4	20	54	224
8481 90 00				
TEILE V ARMATUREN U AEHNL APPARATEN				
EINF	21594*	35475*	272178*	464096*
EV	2	110	198	2563
LV	47	164	510	1595
PV	134	179	488	1043
AUS LG	37	185	600	4408
EU	12867	17525	162831	242362
FRANKR	3394	4416	39403	55612
BELLUX	1764	1687	16750	21626
NIEDL	539	1205	10419	15753
ITAL	5050	6147	64926	91671
G BRIT	582	1147	7696	23862
IRLAND	2	26	41	1270
DAENM	381	1174	5528	14245
GRIECH	7	21	176	585
PORTUG	3	13	790	2086
SPAN	1125	1490	17102	15982
NORWEG	7	26	316	765
SCHWED	236	596	1913	6146
FINNL	120	449	956	3600
SCHWZ	1153	4619	17382	65344
OESTER	1363	3103	15436	36923
TUERK	27	58	922	1637
POLEN	863	1097	12921	13212
TSCHE	367	420	7065	6461
SLOWAK	194	63	659	206
UNGARN	425	741	5478	11175
BULGAR	12	43	1316	2503
W RUSS	28	14	352	122
RUSSLD	2	21	1986	926
SLOWEN	1140	597	7522	5862
KROAT	69	57	235	842
S AFR	6	22	28	265
USA	388	2636	8214	32940
KANADA	136	146	2141	2709
VENEZU			120	820
BRASIL	341	210	6819	4843
SYRIEN			362	483
ISRAEL	19	34	358	810
INDIEN	359	221	1489	1676
THAIL	731	746	4759	5933
SINGAP		3	77	206
PHILIP	2	82	38	612
CHINA	112	82	6467	1189
SKOREA	33	77	352	1002
JAPAN	85	626	527	8627
TAIWAN	451	489	2920	4741
AUSF	13087*	46690*	178856*	586113*
EV	39	183	520	2705
LV	69	176	840	3464
PV	22	78	737	2232
EU	5429	17606	78529	239815
FRANKR	1861	4668	25303	65112
BELLUX	418	1857	8236	24334
NIEDL	700	3633	9397	36331
ITAL	483	1935	8508	32118
G BRIT	362	1912	7988	32046
IRLAND	8	98	310	2074
DAENM	1010	1636	11515	22777
GRIECH	60	321	528	2501
PORTUG	146	321	2150	4830
SPAN	381	1526	4494	16192
KANARI		2	5	128
ISLAND	6	14	33	103
NORWEG	36	310	537	3814
SCHWED	126	512	4084	14276
FINNL	442	1074	4300	10686
SCHWZ	1247	2936	19218	42771
OESTER	1067	2639	15338	42267
MALTA		4	556	2167
TUERK	76	266	924	4028
POLEN	553	962	7562	14146
TSCHE	531	1019	3714	8126
SLOWAK	7	17	185	965
UNGARN	84	253	1634	5492
RUMAEN		1	87	113
BULGAR	7	31	400	2141
UKRAIN	12	1052	26	2485
W RUSS			34	228
RUSSLD	51	792	449	4500
KASACH			179	2808
SLOWEN	29	80	469	1383
KROAT	31	42	127	718
MAROKK	8	84	16	220
ALGER	2	22	179	1092
TUNES	28	84	90	339
LIBYEN	7	219	272	3820
AEGYPT	22	217	1306	4144
NIGERI		9	110	1311
S AFR	33	412	807	4879
USA	1585	7483	15967	76926
KANADA	215	818	2472	6883
MEXIKO	185	694	2180	7033
HONDUR		1	29	127
PANAMA		1	99	328
TRINID			6	183
KOLUMB	4	22	88	556
VENEZU	17	360	384	3283
ECUAD		1	72	114
PERU	2	10	36	221
BRASIL	61	392	516	4472
CHILE	90	223	787	1748
ARGENT	8	389	303	4483
ZYPERN	6	21	34	209
LIBAN	1	9	103	339
SYRIEN	6	316	60	1501
IRAN	35	204	262	1114
ISRAEL	47	268	2529	3924
JORDAN		3	131	397
SAUDIA	44	416	640	5879
KUWAIT	24	82	118	1369
BAHRAI	4	22	28	226
KATAR	1	28	37	266
A EMIR	60	185	467	2784
OMAN	37	586	148	1320
PAKIST		10	15	257
INDIEN	24	428	472	3913
SRILAN			7	106
THAIL	190	451	1144	3625
INDONE	26	186	342	1480
MALAYS	66	352	497	2606
SINGAP	126	228	408	2195
PHILIP	7	68	131	1214
CHINA	6	62	155	2133
SKOREA	100	867	1081	8595
JAPAN	70	603	804	7384
TAIWAN	47	207	305	1962
HONGK	10	100	365	2253
AUSTRL	86	419	856	5080
NEUSEE	15	54	153	945
8482 10 10				
KUGELLAGER GROESST AEUSS DURCHM <30MM				
EINF	2908*	14714*	31778*	164608*
EV		19	12	711
LV		43	1	180
PV	12	707	100	5012
AUS LG	149	1806	2982	27697
EU	1287	8107	13697	80568
FRANKR	171	1152	1553	11362
BELLUX	2	6	30	101
NIEDL	71	205	1078	1770
ITAL	351	2442	4009	27760
G BRIT	382	2982	5513	31380
DAENM	1	5	43	120
PORTUG	155	1068	1046	7128
SPAN	154	277	428	949
SCHWED	2	2	92	333
SCHWZ	154	983	1606	18796
OESTER	37	57	454	610
TUERK	63	120	267	395
ESTLD			199	135
LITAU			36	136
POLEN			285	280
TSCHE	23	778	347	6136
SLOWAK	7	13	130	276
UNGARN	98	131	572	619
RUMAEN	171	232	1684	2053
BULGAR	8	8	430	397
W RUSS	42	35	239	185
RUSSLD	607	227	4887	2906
USA	23	503	220	5510
KANADA	22	47	421	918
BRASIL			72	282
THAIL	50	1031	900	14448
SINGAP	18	122	483	4785
CHINA	178	611	2586	6003
SKOREA	1	4	85	756
JAPAN	99	1555	1335	18693
TAIWAN	21	181	1061	2246
AUSF	3197*	10828*	31394*	146119*
EV				12
LV				13
PV	4	258	48	1405
EU	1246	4521	16720	77435
FRANKR	447	1413	6669	24046
BELLUX	16	156	239	2423
NIEDL	44	338	731	7335
ITAL	490	1464	6648	22001
G BRIT	95	513	2059	10864
IRLAND		1	27	175
DAENM	9	59	148	1434
GRIECH	1	25	50	328
PORTUG	1	15	17	272
SPAN	143	538	2132	8560
NORWEG	2	11	42	401
SCHWED	27	357	217	3063
FINNL	10	74	96	802
SCHWZ	89	765	1986	13120
OESTER	168	799	2477	10784
TUERK	14	124	116	796
POLEN	7	61	106	827
TSCHE	15	103	191	1513
SLOWAK	96	472	832	3622
UNGARN	80	489	841	3883
RUMAEN	1	12	12	151
BULGAR		2	17	143
UKRAIN			200	153
RUSSLD			10	102
SLOWEN	42	329	406	3494
KROAT	2	22	7	102
AEGYPT	2	29	20	117
NIGERI			11	108
S AFR	18	78	186	806
USA	33	878	885	9938
KANADA	10	80	82	714
MEXIKO		4	15	101
BRASIL	6	328	553	3302
CHILE	3	12	11	103
ARGENT	1	14	13	112
ISRAEL	6	32	76	541
A EMIR	1187	315	1189	357
JEMEN	5	137	12	175
INDIEN	10	170	204	781
SINGAP	6	73	219	981
CHINA		28	26	216
SKOREA	12	98	602	1981
JAPAN	11	139	89	1658
TAIWAN	70	129	451	1627
HONGK	1	4	21	403
AUSTRL	3	43	72	565
8482 10 90				
KUGELLAGER GROESST AEUSS DURCHM >30MM				
EINF	32598*	84869*	327603*	685456*
EV	495	1001	5138	11717
LV	1	174	58	982
PV		22	4	246
AUS LG	3454	7052	37432	82015
EU	16076	33452	176263	371189
FRANKR	3594	8611	50494	123870
BELLUX	55	127	936	1703
NIEDL	314	833	1051	2834
ITAL	9635	16774	95457	175763
G BRIT	1837	5249	20753	48442
DAENM			322	319
PORTUG	203	849	2484	8528
SPAN	437	606	4745	9693
SCHWED	868	1994	9528	20891
FINNL		4	171	185
SCHWZ	251	1013	4453	16073
OESTER	2256	6312	14861	41645
TUERK	321	567	1273	2331
POLEN	969	1208	5475	6874
TSCHE	109	200	712	1586
SLOWAK	276	558	3567	5175
UNGARN	645	779	5398	5982
RUMAEN	1657	1423	14277	12435
BULGAR	7	14	237	262
UKRAIN	23	10	2627	1263
W RUSS	61	43	1038	793
RUSSLD	1336	768	15606	9152
S AFR	7	17	136	881
USA	447	2077	3783	18474
KANADA	398	841	4008	9046
MEXIKO	10	18	84	179
BRASIL	341	916	2374	7643
INDIEN	9	21	54	161
MALAYS	174	308	626	1020
SINGAP	2	8	363	817
CHINA	2858	2081	13973	12921
SKOREA	181	423	2734	5308
JAPAN	3105	8785	38463	122095
TAIWAN	375	947	5048	10990
HONGK	3	9	74	159
AUSTRL	89	82	134	167
AUSF	26178*	67452*	279754*	733407*
EV	15	74	158	699
LV	63	118	274	1200
PV	38	85	134	412
EU	10956	29662	144805	383588
FRANKR	2922	8532	34203	103219
BELLUX	817	2509	10358	29104
NIEDL	513	1447	9084	24621
ITAL	3038	7471	48664	108253
G BRIT	1880	5402	19511	50084
IRLAND	11	33	226	504
DAENM	310	898	5006	14073
GRIECH	213	663	2673	7384
PORTUG	55	133	665	2620
SPAN	1186	2887	14115	35716
CEUTA	4	7	52	226
NORWEG	66	218	901	3017
SCHWED	2656	5235	20009	39108
FINNL	251	712	2889	8394
SCHWZ	1074	3486	9366	33908
OESTER	1423	3264	16203	39789
TUERK	732	1832	4330	11365
LETTLD		2	22	141
LITAU		2	36	135
POLEN	200	603	2688	6729
TSCHE	395	1179	2901	9114
SLOWAK	285	804	1222	2456
UNGARN	208	346	2384	5724
RUMAEN	26	140	713	1932
BULGAR	45	229	628	2230
UKRAIN	55	86	134	487
W RUSS	1	7	38	250
RUSSLD	18	98	192	1142
KASACH	3	18	99	538
SLOWEN	69	217	842	2444
KROAT	121	385	619	2089
MAZED	14	45	166	356
MAROKK	49	143	271	970
ALGER	5	22	776	2372
TUNES	16	43	164	424
LIBYEN	3	16	52	308
AEGYPT	109	226	1184	1976
NIGERI	15	60	153	574
GABUN		1	178	140
KENIA	4	13	25	117
S AFR	484	1024	4483	10861
USA	1368	5546	12424	48894
KANADA	343	1014	2602	8743
MEXIKO	56	212	449	2019
KOLUMB	43	96	444	1081
VENEZU	101	119	1112	1738
ECUAD	1	9	32	203
PERU	1	2	69	203
BRASIL	800	1770	5879	14176
CHILE	191	189	918	945
ARGENT	160	247	2406	3881
LIBAN	13	40	533	480

Wichtigste Ursprungs- und Bestimmungs-Laender	DEZEMBER 1994		JAN./DEZ. 1994	
	dt = 100kg	1000 DM	dt = 100kg	1000 DM
SYRIEN	31	129	975	1195
IRAN	49	125	2048	1585
ISRAEL	39	174	541	1905
JORDAN	81	15	889	278
SAUDIA	42	106	365	1236
KUWAIT	30	86	194	519
A EMIR	613	464	4892	3921
PAKIST	128	251	481	871
INDIEN	377	813	2173	6248
THAIL	1	7	1033	974
INDONE	3	14	184	384
MALAYS	1	8	65	270
SINGAP	1093	2397	8817	23720
CHINA	48	321	828	2836
SKOREA	524	1325	6441	15308
JAPAN	210	652	1074	4432
TAIWAN	248	712	1498	4678
HONGK	18	125	140	981
AUSTRL	279	538	2060	4960
NEUSEE	1	9	109	172
N ERM	6	17	88	266
8482 20 00				
KEGELROLLENLAGER USW				
EINF	17871*	30967*	143434*	244065*
EV			1090	3032
LV	4	91	15	132
AUS LG	2201	4253	17886	35512
EU	7869	18940	61270	110945
FRANKR	4329	8183	28091	54895
BELLUX	19	41	362	730
NIEDL	81	160	202	665
ITAL	96	182	2006	2997
G BRIT	2774	6820	17930	46749
PORTUG	44	173	419	1560
SPAN	255	401	2244	3309
SCHWED	9	20	86	250
FINNL	7	21	70	234
SCHWZ	40	93	102	892
OESTER	4060	8517	43921	87891
LITAU	37	147	37	147
POLEN	838	601	8616	4910
TSCHE	39	49	231	297
SLOWAK	30	26	518	471
UNGARN	472	411	5632	5016
RUMAEN	246	232	1094	1079
RUSSLD	209	128	678	318
USA	1395	3203	8561	21747
KANADA		3	53	203
BRASIL	377	550	889	1887
SINGAP			189	442
CHINA	78	72	697	864
SKOREA	24	47	196	379
JAPAN	2331	3649	21256	34141
AUSTRL	111	263	1091	2578
AUSF	20483*	44317*	213779*	447639*
EV	7	27	96	262
LV			12	40
PV				1
EU	9747	20449	99762	211363
FRANKR	2713	5322	23960	48784
BELLUX	742	1666	9023	18252
NIEDL	677	1298	8698	12802
ITAL	3200	6338	32237	61601
G BRIT	1066	2357	14748	33298
DAENM	66	216	1614	4266
GRIECH	88	368	795	2966
PORTUG	121	324	633	1959
SPAN	1072	2548	10046	27473
ISLAND	4	43	33	187
NORWEG	20	101	442	1515
SCHWED	3248	5279	39795	63037
FINNL	134	290	1879	3926
SCHWZ	111	329	911	2797
OESTER	1241	2033	13935	20728
TUERK	356	1063	2145	5805
POLEN	136	446	1210	3761
TSCHE	32	94	1486	5077
SLOWAK	32	119	599	1846
UNGARN	200	551	1880	4969
RUMAEN	20	79	136	582
BULGAR	10	37	123	398
UKRAIN	1	3	695	2487
RUSSLD	12	183	454	2174
SLOWEN	8	33	177	702
KROAT	46	118	518	1221
MAZED	24	46	332	552
MAROKK	5	34	169	567
ALGER	34	179	447	1220
TUNES	3	16	71	341
AEGYPT	57	148	513	1265
GHANA			29	141
NIGERI	1	2	128	376
AETHIO	15	97	21	154
KENIA	2	7	33	177
S AFR	203	466	2602	5912
USA	1181	3426	14161	36911
KANADA	178	456	1298	2907
MEXIKO	16	58	554	1852
KOLUMB	3	14	13	106
VENEZU	70	285	150	672
ECUAD	3	140	5	174
BRASIL	439	922	4179	8020
CHILE	1	15	39	241
ARGENT	139	306	1656	4000
LIBAN	1	5	129	328
SYRIEN	10	18	391	810
IRAN	7	326	55	833
ISRAEL	16	52	371	1062
JORDAN	3	16	23	111
SAUDIA	77	181	495	1433
KUWAIT	7	21	99	212
A EMIR	334	219	960	1487
OMAN	1	7	33	384
INDIEN	239	659	1324	3638
THAIL	1	3	47	223
MALAYS	1	5	33	142
SINGAP	1134	2407	10068	22115
PHILIP	2	7	25	125
CHINA	241	698	892	2319
SKOREA	404	882	3105	5457
JAPAN	84	192	1149	2127
TAIWAN	90	246	712	2460
HONGK	1	4	16	109
AUSTRL	75	195	1095	2993
8482 30 00				
TONNENLAGER (PENDELROLLENLAGER)				
EINF	2568*	6075*	46143*	98196*
EV			5	37
AUS LG	267	612	4992	9741
EU	1533	3913	13525	35928
FRANKR	56	90	321	758
BELLUX	83	159	306	578
NIEDL	31	52	83	196
ITAL	528	925	4157	7021
G BRIT	835	2684	6414	27030
DAENM			51	117
SPAN		3	182	195
SCHWED	67	210	18850	38713
SCHWZ	5	16	251	676
OESTER	140	249	2346	3926
POLEN	50	86	283	444
TSCHE	37	39	298	314
SLOWAK	26	24	364	190
RUMAEN	60	97	1134	1465
S AFR			159	349
USA	111	240	895	1726
KANADA	11	23	76	163
MALAYS	214	493	1378	3378
SINGAP	3	6	52	100
JAPAN	269	618	5120	10360
AUSF	8563*	19344*	76710*	167308*
EV	1	8	8	43
LV			13	46
PV			3	10
EU	1553	3617	19463	42224
FRANKR	288	589	4835	10625
BELLUX	133	349	1978	4563
NIEDL	16	56	509	1708
ITAL	590	1379	4929	9590
G BRIT	176	381	3037	6614
DAENM	7	44	877	2285
GRIECH	26	84	487	1202
PORTUG			61	185
SPAN	316	662	2649	5442
NORWEG			181	263
SCHWED	908	1833	3826	8600
FINNL	26	46	1972	3803
SCHWZ	157	316	1738	3653
OESTER	209	814	6202	7358
TUERK	233	622	1200	3229
POLEN	119	308	785	2050
TSCHE	52	141	894	1943
SLOWAK	6	24	141	320
UNGARN	32	79	639	1606
RUMAEN	21	42	106	238
BULGAR	24	50	408	779
UKRAIN	2	5	169	491
RUSSLD	43	133	566	1462
USBEK			43	126
SLOWEN	16	50	192	502
KROAT	15	60	176	473
MAZED	46	123	70	212
MAROKK	5	21	84	240
ALGER	9	24	47	125
TUNES	5	16	93	225
LIBYEN	7	39	86	481
AEGYPT	24	81	188	467
NIGERI			14	125
KENIA	1	3	47	259
SIMBAB			33	150
S AFR	106	304	1015	2866
USA	1415	3462	11570	30792
KANADA	359	770	2302	4535
MEXIKO	74	178	419	1056
KOLUMB	7	20	244	595
VENEZU	2	9	33	138
PERU			73	177
BRASIL	325	1106	2502	8382
CHILE	6	19	136	290
ARGENT	5	17	60	233
LIBAN	20	52	133	413
SYRIEN	11	30	99	172
IRAN			42	151
ISRAEL	32	70	331	887
SAUDIA	2	12	88	254
A EMIR	72	165	486	1388
JEMEN	27	6	106	250
PAKIST	137	290	528	1039
INDIEN	832	1229	3198	6253
THAIL	17	26	50	110
SINGAP	474	866	4630	8243
PHILIP			41	111
CHINA	69	233	836	1885
SKOREA	614	1174	4137	8605
JAPAN	293	449	1927	3058
TAIWAN	28	73	405	634
HONGK	6	27	72	201
AUSTRL	278	602	2737	4783
8482 40 00				
NADELLAGER				
EINF	1011*	4155*	8886*	38894*
EV			3	12
AUS LG	77	464	1386	8135
EU	731	2400	4652	17298
FRANKR	138	531	724	3817
BELLUX		1	28	249
NIEDL	1	4	17	157
ITAL	26	198	263	1625
G BRIT	529	1505	3450	10824
SPAN	37	183	170	824
SCHWZ	70	535	244	2841
TSCHE		2	49	248
SLOWAK	18	182	468	1591
USA	120	590	2209	10251
INDIEN	2	21	24	115
SINGAP			33	135
JAPAN	42	304	727	5857
TAIWAN	27	114	102	528
AUSF	3403*	20095*	43751*	249336*
EV	3	16	6	36
PV	1	27	7	154
EU	1794	10731	24097	136003
FRANKR	589	3234	7543	41327
BELLUX	102	676	1227	7720
NIEDL	31	303	388	3767
ITAL	638	4102	8851	47510
G BRIT	217	1176	3703	20492
DAENM	44	303	300	2117
GRIECH	7	58	45	373
PORTUG	8	45	67	596
SPAN	158	832	1973	11986
NORWEG	12	82	322	1253
SCHWED	341	1630	3557	16541
FINNL	30	119	238	1240
SCHWZ	267	1540	2903	16888
OESTER	95	606	1297	5259
TUERK	15	106	209	1425
POLEN	20	155	260	1861
TSCHE	26	182	282	2411
SLOWAK	50	162	200	755
UNGARN	33	141	370	2260
BULGAR	2	19	37	394
RUSSLD	5	12	26	362
SLOWEN	3	59	61	833
KROAT		3	25	237
MAZED	3	20	17	147
ALGER			15	171
AEGYPT	4	18	75	556
S AFR	9	64	155	1183
USA	250	1349	3068	19071
KANADA	13	102	210	1246
MEXIKO	23	223	189	1385
KOLUMB		7	13	228
BRASIL	113	609	942	5567
CHILE	1	5	9	101
ARGENT	21	123	897	2784
IRAN	2	28	64	186
ISRAEL	5	38	41	327
JORDAN		3	423	101
SAUDIA	4	22	83	227
A EMIR	3	29	41	188
INDIEN	27	206	144	1399
INDONE		5	10	181
MALAYS		14	2	146
SINGAP	47	401	683	4871
CHINA	1	19	53	418
SKOREA	63	532	1035	7178
JAPAN	49	333	636	4180
TAIWAN	15	107	137	1111
HONGK	5	30	148	1488
AUSTRL	39	239	587	3078
8482 50 00				
ZYLINDERROLLENLAGER				
EINF	2069*	4902*	24956*	68812*
EV			1	466
LV	3	212	26	1611
PV		7		7
AUS LG	212	689	3918	11816
EU	221	745	3931	10978
FRANKR	35	148	641	1885
BELLUX	80	148	362	1134
NIEDL	3	20	149	490
ITAL	43	191	1390	3697
G BRIT	44	162	1211	3393
SPAN	16	76	175	341
SCHWED	1	15	54	376
SCHWZ	150	185	366	1390
OESTER	619	1681	12760	34626
TSCHE	47	67	309	337
SLOWAK	457	620	611	868
RUMAEN	163	195	643	622
UKRAIN			710	827
S AFR			54	143
USA	111	507	587	4419
KANADA		29	29	516
SINGAP	4	21	51	236
JAPAN	267	795	4861	12813
TAIWAN		1	54	160
AUSF	11508*	36765*	124684*	397626*
EV	15	87	61	413
LV			8	24
PV			4	13
EU	3776	12508	48870	161321
FRANKR	1058	3530	12804	42083
BELLUX	762	2388	7859	25065
NIEDL	173	809	2884	10043
ITAL	991	2904	13781	40765
G BRIT	480	1929	6834	25685
DAENM	78	247	1292	4585
GRIECH	21	83	241	1014

Wichtigste Ursprungs- und Bestimmungs-Laender	DEZEMBER 1994		JAN./DEZ. 1994	
	dt = 100kg	1000 DM	dt = 100kg	1000 DM
PORTUG	13	64	174	876
SPAN	229	778	3299	11197
NORWEG	23	91	684	2065
SCHWED	894	2774	7073	22594
FINNL	136	409	1701	4834
SCHWZ	309	1178	3187	13738
OESTER	882	1658	8459	23582
TUERK	82	433	627	2340
POLEN	141	432	1141	3739
TSCHE	408	768	1800	4413
SLOWAK	33	42	111	223
UNGARN	87	185	666	2220
RUMAEN	17	42	86	361
BULGAR	32	143	323	1292
UKRAIN	29	87	92	199
RUSSLD	17	66	360	1727
KASACH		3	22	187
SLOWEN	16	82	180	686
KROAT	40	88	378	1164
MAZED	22	69	118	378
MAROKK	1	4	23	131
ALGER	6	27	104	454
TUNES	1	4	33	168
LIBYEN	4	61	28	234
AEGYPT	43	116	248	846
NIGERI			21	101
TANSAN	3	7	19	125
S AFR	259	779	2747	8081
USA	1271	4661	12860	43925
KANADA	212	702	2009	6726
MEXIKO	60	302	319	1238
KOLUMB	2	5	16	102
VENEZU	4	43	60	321
PERU			17	144
BRASIL	464	1613	2850	10677
CHILE	2	18	115	516
ARGENT	47	201	319	1423
LIBAN	4	12	31	107
SYRIEN	3	13	206	268
IRAN	7	26	83	326
ISRAEL	9	39	199	1123
SAUDIA	29	113	206	1143
KUWAIT	4	14	32	112
A EMIR	271	263	888	2117
PAKIST	41	108	171	361
INDIEN	508	1410	3233	8922
THAIL	3	20	56	361
MALAYS	60	51	552	442
SINGAP	983	2764	10350	28882
CHINA	102	429	4828	7518
SKOREA	116	804	2116	8587
JAPAN	179	492	1725	5413
TAIWAN	73	278	649	1903
HONGK	23	112	304	1783
AUSTRL	90	437	1308	5085
N ERM	6	19	31	107
8482 80 00				
AND WAELZLAGER EINSCHL KOMB WAELZLAG				
EINF	825*	1582*	7843*	25011*
EV			2	189
LV			160	834
PV				11
AUS LG	69	330	1384	7181
EU	76	314	1985	6329
FRANKR	2	69	315	941
NIEDL	8	32	115	705
ITAL	51	176	1308	4006
G BRIT	1	18	69	328
DAENM		2	27	113
SPAN	14	16	96	148
SCHWED		10	117	484
SCHWZ	329	271	646	2378
OESTER	88	171	1409	2648
TSCHE	28	38	187	181
RUMAEN	1	1	299	274
S AFR			24	204
USA	27	173	203	2430
KANADA			78	270
BRASIL			48	126
CHINA	178	181	868	1026
JAPAN	71	367	1390	7768
TAIWAN		1	108	128
AUSTRL			217	263
AUSF	1892*	9178*	25060*	98233*
EV	12	37	25	66
LV	12	152	263	911
PV		2	1	13
EU	756	3292	9385	37920
FRANKR	55	384	1424	7037
BELLUX	310	1242	1951	5947
NIEDL	78	312	1060	4365
ITAL	66	343	2165	9670
G BRIT	71	284	1373	5310
DAENM	4	40	166	866
GRIECH	1	5	436	961
PORTUG	2	15	46	237
SPAN	172	686	763	3654
NORWEG	3	13	471	2048
SCHWED	386	1311	3647	10769
FINNL	6	32	193	686
SCHWZ	41	562	686	7071
OESTER	97	798	1424	5009
TUERK	4	20	206	880
POLEN	5	21	87	366
TSCHE	63	286	260	1094
SLOWAK			22	169
UNGARN	2	8	422	680
BULGAR			230	326
RUSSLD	1	36	136	1294
SLOWEN	73	139	220	613
S AFR	41	291	234	1162
USA	130	557	2188	9227
KANADA	19	88	97	884
MEXIKO	5	58	83	424
VENEZU			1	81
BRASIL	76	466	402	2396
CHILE	1	13	43	204
ARGENT	1	6	30	157
IRAN	1	3	40	467
ISRAEL	21	100	171	928
SAUDIA	8	70	86	336
A EMIR	2	9	198	740
INDIEN	16	282	281	1864
THAIL	1	8	68	351
INDONE	34	186	37	192
MALAYS			86	229
SINGAP	8	32	280	1129
CHINA	3	30	148	661
SKOREA	24	150	1314	1842
JAPAN	8	130	981	2625
TAIWAN	46	92	384	842
HONGK	1	10	87	860
AUSTRL	3	21	266	1288
8482 91 10				
KEGELROLLEN				
EINF	3368*	3656*	33108*	40677*
EU	3358	3656	31254	39197
NIEDL	3148	3587	30681	38338
ITAL	29	34	333	403
SPAN	181	235	333	411
SCHWZ			83	366
OESTER			295	384
INDIEN			857	284
AUSF	2298*	1864*	25852*	23492*
EU	564	422	5659	5916
ITAL	272	185	2888	2187
PORTUG	36	104	219	752
SPAN	122	113	2403	2901
OESTER	1582	1289	16787	14036
TSCHE			215	159
BRASIL	151	150	320	284
SKOREA			2273	2941
8482 91 90				
KUGELN ROLLEN U NADELN				
EINF	5126*	4610*	57412*	55159*
EV				1
LV		22	2	71
PV		1	1	3
AUS LG	18	96	130	343
EU	1170	1511	26443	33419
FRANKR	105	282	1381	4536
NIEDL	3	31	12	106
ITAL	859	997	11667	11938
G BRIT	178	176	1989	1731
IRLAND			794	1248
SPAN	13	9	10677	13779
SCHWED	25	42	151	111
SCHWZ	16	142	661	1899
OESTER	52	65	176	321
POLEN	849	366	9174	3798
TSCHE	139	111	878	684
SLOWAK	382	236	1062	705
UNGARN	71	92	788	571
SLOWEN			1907	589
USA	727	849	3254	4227
KANADA		23	5	106
BRASIL	81	88	157	166
INDIEN	602	238	1735	664
CHINA	73	17	1962	800
JAPAN	429	631	4461	6348
TAIWAN	510	230	4495	1644
AUSF	6363*	8612*	61616*	84886*
EV			17	50
PV	1	23	19	479
EU	4048	4988	33409	44668
FRANKR	1927	2609	16614	22577
BELLUX	20	47	1144	1792
NIEDL	732	535	2684	2032
ITAL	323	512	5422	6631
G BRIT	303	386	3437	4877
IRLAND	4	22	255	309
DAENM	30	88	187	745
PORTUG	188	270	1438	2244
SPAN	518	528	3322	3113
NORWEG	8	33	126	205
SCHWED	249	411	1770	2704
FINNL	14	19	290	466
SCHWZ	85	205	986	1711
OESTER	252	422	4597	7746
TUERK	20	47	181	438
TSCHE	7	35	749	1288
SLOWAK	33	91	317	629
UNGARN	12	31	230	278
SLOWEN	7	10	109	258
S AFR	6	25	437	616
USA	916	991	9644	9686
KANADA	109	131	1681	1995
MEXIKO	93	65	1125	721
BRASIL	29	121	306	1031
ARGENT		1	28	137
ISRAEL	15	33	98	348
SAUDIA	2	18	9	109
INDIEN	7	63	116	812
SINGAP	14	26	214	544
SKOREA	177	457	2583	4968
JAPAN	214	223	1667	1602
TAIWAN	13	60	86	270
AUSTRL	5	11	248	430
8482 99 00				
ANDERE TEILE FUER WAELZLAGER				
EINF	14869*	16391*	154985*	163874*
EV	258	353	2862	4555
LV	5	54	72	599
AUS LG	172	473	1421	4125
EU	4446	5743	61340	73058
FRANKR	2978	2921	27927	26860
BELLUX	1	13	130	380
NIEDL	1118	1560	19879	28445
ITAL	133	608	11031	9384
G BRIT	202	597	2003	5586
IRLAND			52	126
SPAN	17	47	607	2190
NORWEG	194	120	3747	1965
SCHWED	492	753	3223	5148
SCHWZ	836	638	8050	7269
OESTER	2997	3135	29431	21587
POLEN	668	386	3492	2016
TSCHE	241	257	3016	2564
SLOWAK	183	151	3368	2978
UNGARN	1938	740	12469	4771
USA	203	743	1499	6392
KANADA	137	194	1868	3197
BRASIL	213	88	230	139
SINGAP			62	112
CHINA		3	47	135
JAPAN	1842	2965	17991	28114
TAIWAN	444	484	4718	5098
AUSF	19987*	20058*	194248*	215143*
EV	1	3	142	187
LV	2	70	46	205
PV	5	221	437	4776
EU	9881	8004	94568	94111
FRANKR	7085	2930	72752	35338
BELLUX	140	484	1708	5850
NIEDL	112	365	1986	4013
ITAL	1544	2378	11913	26830
G BRIT	173	657	1704	7059
DAENM	26	128	509	2033
GRIECH	11	44	119	427
PORTUG	505	384	2054	6659
SPAN	285	637	1820	5890
NORWEG	24	65	176	469
SCHWED	314	681	4424	8694
FINNL	20	69	231	734
SCHWZ	85	335	965	5050
OESTER	5340	3450	52426	33819
TUERK	29	95	236	708
POLEN	10	28	143	447
TSCHE	15	244	387	5982
SLOWAK	77	245	412	1259
UNGARN	14	44	262	353
UKRAIN	8	25	11	104
RUSSLD	1	46	67	301
SLOWEN	6	27	53	209
KROAT	4	43	29	169
MAZED		1	89	109
AEGYPT	5	11	28	132
S AFR	26	91	230	872
USA	888	1996	15341	25020
KANADA	108	494	1246	3881
MEXIKO	23	65	97	313
VENEZU	6	16	41	171
BRASIL	628	1392	3244	8887
CHILE	12	42	48	183
ARGENT	5	21	141	381
SYRIEN	2	8	49	147
ISRAEL	15	41	43	163
SAUDIA	19	76	77	383
PAKIST	18	29	84	133
INDIEN	61	171	715	2390
MALAYS	1968	459	14761	3382
SINGAP	113	500	811	3293
CHINA	1	14	169	828
SKOREA	125	687	1520	7928
JAPAN	14	128	197	1331
TAIWAN	47	195	252	922
HONGK	2	12	28	208
AUSTRL	44	147	343	1108
8483 10 10				
WELLEN U KURBELN USW F ZIV LUFTFAHRZG				
EINF	48*	176*	123*	1388*
EV				48
PV	47	38	47	38
AUS LG				47
EU			66	197
FRANKR			48	118
USA		75	3	908
KANADA	1	65	1	110
AUSF	*	*	9*	333*
EU			1	118
ALBAN				206
8483 10 30				
KURBELWELLEN A MEHR TEILEN BESTEHEND				
EINF	443*	680*	12186*	15671*
EV	2	10	2	10
LV	2	6	4328	3144
AUS LG			20	80
EU	61	130	1955	4837
FRANKR	13	28	266	646

Wichtigste Ursprungs- und Bestimmungs-Laender	DEZEMBER 1994 dt = 100kg	DEZEMBER 1994 1000 DM	JAN./DEZ. 1994 dt = 100kg	JAN./DEZ. 1994 1000 DM
NIEDL	21	53	101	146
ITAL	17	34	1022	3447
G BRIT	30	15	468	247
SCHWZ		6	149	328
OESTER			74	123
TSCHE	104	134	2575	2256
SLOWEN			303	152
USA	4	18	153	740
BRASIL	206	62	1972	983
IRAN	4	182	4	182
SKOREA			4300	3068
JAPAN	39	133	582	3040
AUSF	116*	508*	1915*	9285*
LV			62	154
EU	34	145	428	1856
FRANKR	3	17	114	708
NIEDL	20	67	134	296
ITAL	1	9	49	121
G BRIT	3	17	82	356
SPAN	1	6	46	199
SCHWZ		5	164	163
OESTER		5	27	118
S AFR		9	4	101
USA	33	192	454	3925
KANADA	2	23	25	128
KOLUMB			13	184
ECUAD			9	114
VIETN			480	443
INDONE	3	32	39	440
MALAYS	2	23	34	421
SINGAP			38	128
CHINA			47	111
AUSTRL		4	12	173
8483 10 41				
KURBEL-/-WELLE A EISEN/STAHL GEGOSSEN				
EINF	386*	296*	7527*	6351*
EV			3	3
LV			175	63
PV	50	13	119	76
EU	162	128	4492	3820
FRANKR	6	8	392	984
NIEDL	9	15	848	1043
ITAL	117	53	415	429
G BRIT	30	12	2657	917
SPAN			162	166
NORWEG			280	165
SCHWED			118	122
SCHWZ	59	60	211	624
OESTER	11	23	147	146
TSCHE	73	26	299	121
SLOWAK	30	22	994	148
S AFR			269	254
USA	6	14	160	489
JAPAN			62	459
AUSF	10299*	2291*	92720*	21888*
LV			299	201
PV			19	62
EU	2411	587	26821	6721
FRANKR	1024	255	9799	2753
BELLUX	15	64	376	209
NIEDL		1	398	326
G BRIT	1362	240	15259	3113
SPAN			930	254
SCHWED	97	169	1003	881
SCHWZ	22	19	362	300
OESTER	5143	994	54454	10527
POLEN	5	2	52	122
UNGARN	758	123	1056	201
RUSSLD			5	247
MEXIKO	1509	277	8300	1522
SAUDIA	1	31	61	455
8483 10 51				
KURBEL-/-WELLE STAHL FREIFORMGSCHMIED				
EINF	6934*	2656*	33524*	15419*
EV			7	12
LV			637	311
EU	1	5	1899	1644
FRANKR			113	292
BELLUX			361	184
NIEDL			773	405
ITAL			805	607
G BRIT			30	103
SCHWZ	2	4	76	299
TUERK			80	117
POLEN	4784	1099	9499	2454
TSCHE	805	1062	7819	7210
RUSSLD			9312	978
USA	213	188	613	983
BRASIL	1123	264	3838	926
JAPAN	6	34	94	600
AUSF	3902*	3562*	31565*	25012*
LV			392	391
EU	449	381	9914	6292
FRANKR	2	15	847	736
BELLUX	27	15	1456	550
NIEDL	2	25	1764	793
ITAL	83	183	681	1752
G BRIT	338	140	4573	2063
DAENM			267	152
PORTUG			282	140
NORWEG	12	17	636	378
SCHWED	2	14	63	235
FINNL	318	476	3065	3692
SCHWZ	1831	1106	8275	5278
OESTER	281	260	2135	2366
TUERK			205	217
POLEN			64	188
USA	318	401	1809	2398
KANADA	121	166	566	685
INDIEN	541	716	3189	2181
SINGAP			21	112
CHINA			212	266
SKOREA			367	102
JAPAN			835	177
8483 10 53				
KURBEL-/-WELLE STAHL GESENKGESCHMIED				
EINF	5219*	1918*	66860*	34118*
EV	158	141	2491	2124
LV	67	93	823	883
PV			11	11
EU	3675	832	44138	16470
FRANKR	184	117	4280	5825
NIEDL	39	17	1265	935
ITAL	318	104	5250	2888
G BRIT	3025	428	31126	5391
SPAN	109	166	1185	1398
SCHWZ			154	260
OESTER	11	27	1120	1477
POLEN			2809	938
TSCHE			859	185
UNGARN			345	115
RUSSLD			213	739
S AFR	338	192	3679	2880
USA	47	207	1152	1723
BRASIL	1000	466	10645	7118
IRAN			286	353
SINGAP	8	10	49	185
SKOREA	35	48	137	187
JAPAN	16	24	1077	1017
AUSF	57048*	25835*	609613*	264619*
EV			4	10
LV	4	22	72	639
PV			97	116
EU	17010	8160	206811	95874
FRANKR	9762	2717	112004	34154
BELLUX	1050	364	22998	8314
NIEDL	495	682	4770	7408
ITAL	186	390	2404	4142
G BRIT	3079	2791	38308	29749
DAENM	98	185	1131	1085
GRIECH			99	463
PORTUG	3	9	30	181
SPAN	2337	1022	24766	10397
NORWEG	10	66	114	1047
SCHWED	12761	3845	95313	29657
FINNL	301	383	5109	5295
SCHWZ	850	694	6810	6480
OESTER	4821	1764	48024	15985
TUERK	29	174	152	534
ESTLD	131	708	131	708
POLEN	69	23	1042	824
TSCHE			872	587
UNGARN	578	440	1403	1071
RUSSLD	16	144	111	527
KROAT	98	282	158	444
MAZED			117	218
ALGER	7	77	199	1639
TUNES		1	45	308
LIBYEN			45	314
AEGYPT	43	143	443	1367
NIGERI	42	60	267	495
KENIA	8	4	35	176
TANSAN			13	134
S AFR	52	101	472	1188
USA	17643	6020	218927	66178
KANADA	16	41	160	360
MEXIKO	126	27	4105	1077
KOLUMB			40	218
ECUAD	45	568	53	586
BRASIL	522	147	3089	963
CHILE	4	28	45	200
ARGENT	1	3	1433	1838
ZYPERN		1	52	536
SYRIEN	90	131	503	1000
IRAN	4	26	471	865
ISRAEL			43	195
JORDAN		1	262	473
SAUDIA	147	277	1115	2192
KUWAIT	66	133	146	323
A EMIR	10	5	443	959
OMAN	1	3	75	784
INDIEN	126	158	1895	1864
THAIL	1	10	100	270
INDONE	1	4	277	301
MALAYS			144	229
SINGAP	66	528	755	6319
CHINA	3	12	56	126
SKOREA	1293	1093	7687	9818
JAPAN	1	3	27	184
HONGK	2	6	48	317
AUSTRL	6	67	93	689
8483 10 58				
AND KURBELN U KURBELWELLEN				
EINF	4698*	2746*	52195*	27662*
LV			139	112
PV	8	4	56	39
AUS LG		4	16	77
EU	1024	572	12114	5759
FRANKR	219	119	2498	2092
NIEDL	44	92	899	583
ITAL	235	88	1914	868
G BRIT	609	184	6628	1923
PORTUG	12	94	30	134
SCHWED	1383	352	22988	6125
SCHWZ	51	176	890	2994
OESTER	384	651	3411	4328
TUERK	898	250	4984	1236
POLEN	12	7	389	227
TSCHE	43	34	1880	954
UNGARN	12	11	198	297
S AFR			861	196
USA	513	488	3139	3740
JAPAN	2	134	380	1184
AUSF	8937*	4607*	126118*	69034*
EV				3
PV		136		148
EU	7336	2481	106087	28750
FRANKR	954	200	12288	3375
BELLUX	1	8	33	142
NIEDL	313	668	2870	5870
ITAL	1	22	163	349
G BRIT	3692	1132	40147	10150
IRLAND	64	28	398	167
DAENM	1	6	20	110
SPAN	2310	417	50103	8816
SCHWED	41	74	277	613
SCHWZ	11	32	159	938
OESTER	27	26	5997	12857
LITAU			4	113
POLEN	23	19	467	388
TSCHE			479	186
RUSSLD			29	146
SLOWEN	283	106	872	1150
MAZED			138	467
S AFR	485	195	2208	1718
USA	677	1500	8136	18737
MEXIKO	1	8	25	154
CHILE			16	101
IRAN			217	316
INDIEN			240	581
SINGAP	8	38	53	220
SKOREA	6	1	233	1107
AUSTRL	6	6	38	106
8483 10 90				
ANDERE WELLEN EINSCHL NOCKENWELLEN				
EINF	12716*	11644*	118469*	135206*
EV	789	490	7485	6295
LV	94	318	753	1807
PV			385	195
AUS LG	74	97	943	1889
EU	8094	5993	86347	81936
FRANKR	884	995	12234	14838
BELLUX	157	280	1078	1993
NIEDL	57	119	1921	1365
ITAL	1532	1728	16515	19133
G BRIT	2576	1973	24697	19161
DAENM	1	4	246	416
SPAN	2907	884	9635	5283
NORWEG			315	295
SCHWED	295	198	3838	3031
FINNL	2	13	51	216
SCHWZ	935	2156	12491	30081
OESTER	194	636	2849	8391
TUERK			213	154
ESTLD			219	113
LITAU			778	139
POLEN	101	101	1161	585
TSCHE	920	130	6841	3000
SLOWAK	703	83	6889	1027
UNGARN	115	115	1111	1025
RUMAEN	139	127	950	874
RUSSLD			957	208
KROAT		2	66	395
S AFR	18	32	154	400
USA	199	730	2811	9388
KANADA	3	30	20	120
MEXIKO	7	37	23	119
BRASIL	27	79	736	1638
SAUDIA			19	109
SINGAP	3	22	23	188
JAPAN	855	879	9409	10958
TAIWAN	88	260	118	332
AUSF	19485*	31361*	257865*	376362*
EV	170	116	1905	1650
LV	49	681	789	2633
PV	10	138	56	662
EU	6961	11374	104982	152891
FRANKR	1820	3567	26542	44948
BELLUX	360	747	6082	10990
NIEDL	953	1407	14438	24617
ITAL	1491	1822	19125	24346
G BRIT	989	2030	17071	25139
IRLAND	4	13	122	309
DAENM	428	808	6415	9628
GRIECH	52	134	340	1170
PORTUG	31	89	309	1077
SPAN	833	987	14541	10767
NORWEG	100	252	1687	4128
SCHWED	2357	1488	29047	19800
FINNL	559	1074	6829	13494
SCHWZ	718	1314	10904	18683
OESTER	2552	2142	23482	26891
TUERK	22	128	733	1934
POLEN	16	44	1361	3603
TSCHE	111	162	1503	3186
SLOWAK	6	30	136	432
UNGARN	94	250	1269	2670
BULGAR	7	44	26	105

Wichtigste Ursprungs- und Bestimmungs-Laender	DEZEMBER 1994		JAN./DEZ. 1994	
	dt = 100kg	1000 DM	dt = 100kg	1000 DM
UKRAIN	1	1	82	243
W RUSS			62	103
RUSSLD	53	66	184	596
KASACH			61	117
TURKM			98	229
SLOWEN	36	145	435	1606
KROAT	10	32	62	150
ALGER	14	336	80	737
TUNES	1	2	117	384
LIBYEN	70	211	189	654
AEGYPT	71	186	610	1917
SUDAN		1	10	134
TSCHAD			40	107
NIGERI	128	57	167	131
KENIA	2	7	43	105
TANSAN	6	39	21	141
S AFR	167	414	2369	6679
USA	2328	4712	32942	65130
KANADA	343	753	5485	9877
MEXIKO	462	257	2061	2960
TRINID			20	226
KOLUMB	3	50	59	269
VENEZU	5	29	141	1028
ECUAD	2	26	18	138
BRASIL	233	927	1619	5983
CHILE	9	56	170	1022
ARGENT	61	193	505	2072
LIBAN		1	66	231
SYRIEN	21	150	95	313
IRAN	18	118	462	998
ISRAEL	15	69	354	1406
JORDAN	36	6	91	190
SAUDIA	29	140	359	1468
KUWAIT	11	16	43	306
A EMIR	2	17	147	830
PAKIST	6	36	39	215
INDIEN	85	271	3622	4644
THAIL	1	5	143	776
INDONE	93	834	239	1654
MALAYS	13	71	201	824
SINGAP	110	319	1809	4398
PHILIP	5	38	96	361
CHINA	20	666	2059	2141
SKOREA	797	518	14142	6788
JAPAN	369	820	4364	5629
TAIWAN	30	88	662	1477
HONGK	22	148	247	1081
AUSTRL	214	347	1955	3885
NEUSEE	10	23	396	761
8483 20 00				
LAGERGEHAEUSE M EINGEBAUT WAELZLAGER				
EINF	4085*	5846*	37374*	49271*
EV	355	516	4882	7273
LV			3	4
PV			13	64
AUS LG	679	882	9488	14179
EU	493	931	6375	9826
FRANKR	21	39	3469	4969
NIEDL	10	40	41	145
ITAL	282	480	1735	2586
G BRIT	63	298	669	1669
DAENM			155	296
SCHWED	7	35	166	409
SCHWZ	25	84	109	594
OESTER	11	17	65	237
POLEN	42	19	644	130
UNGARN	1	1	555	320
USA	128	273	400	924
KANADA	20	65	42	127
SINGAP	365	1498	1156	4506
CHINA	1051	442	8065	2793
SKOREA	152	99	1611	1072
JAPAN	1695	2325	19574	27830
TAIWAN	88	71	487	315
AUSF	1981*	5387*	36465*	67286*
EV				1
LV			5	18
PV		3	29	63
EU	1303	2606	26882	47999
FRANKR	336	629	4772	8719
BELLUX	86	208	2398	4077
NIEDL	319	527	8273	8975
ITAL	157	488	6431	13299
G BRIT	82	238	2141	4190
DAENM	203	284	2586	3834
GRIECH	56	56	236	367
PORTUG	12	19	297	806
SPAN	52	154	2394	3661
NORWEG	5	20	127	393
SCHWED	111	203	787	1760
FINNL	17	37	752	1090
SCHWZ	115	251	1423	3998
OESTER	85	204	1683	3925
TUERK	2	5	36	214
POLEN	26	55	260	486
TSCHE	19	51	302	539
SLOWAK		1	107	120
UNGARN	20	59	538	1223
RUMAEN	9	109	33	293
UKRAIN	6	29	35	115
SLOWEN	6	36	67	206
AEGYPT	14	84	118	733
NIGERI			10	103
S AFR	33	65	676	1332
USA	81	839	1243	13025
KANADA	8	32	141	436
MEXIKO	3	25	64	305
VENEZU	2	17	26	150
PERU			26	112
BRASIL	12	117	64	431
SYRIEN	2	12	8	124
ISRAEL	9	23	82	229
SAUDIA	10	22	53	160

Wichtigste Ursprungs- und Bestimmungs-Laender	DEZEMBER 1994		JAN./DEZ. 1994	
	dt = 100kg	1000 DM	dt = 100kg	1000 DM
A EMIR		13	13	115
INDIEN	1	38	83	858
THAIL		1	32	127
INDONE	3	31	44	395
SINGAP	1	18	53	333
CHINA			17	248
SKOREA	7	36	66	747
JAPAN	30	148	211	1441
TAIWAN	8	44	174	1227
HONGK	2	13	89	247
AUSTRL	10	43	85	468
N ERM			56	123
8483 30 10				
LAGERGEH OHNE WAELZLAGER USW ZIV LFZG				
EINF	1*	58*	8*	877*
EV				5
AUS LG		1		25
EU	1	13	2	118
USA		44	4	670
SAUDIA			1	117
AUSF	16*	322*	26*	1208*
EU	2	202	9	983
FRANKR	1	83	5	461
G BRIT		22	1	101
SPAN	1	111	2	227
USA	14	86	16	105
8483 30 31				
LAGERGEHAEUSE F WAELZLAGER ALLER ART				
EINF	2640*	2268*	28824*	19878*
EV			3	9
LV			50	83
AUS LG	34	39	764	563
EU	782	625	9046	6160
FRANKR	478	139	6939	2677
BELLUX	15	27	72	123
ITAL	129	326	1307	2635
G BRIT		3	434	414
SPAN	126	129	199	199
NORWEG			101	148
SCHWED	779	742	7182	5845
SCHWZ	128	271	1379	2579
OESTER	124	222	667	1495
TUERK			2314	448
SLOWEN	38	46	487	292
KROAT	401	52	3129	429
USA	99	87	166	270
CHINA			920	179
JAPAN	26	22	765	545
TAIWAN	171	84	945	543
AUSF	1731*	1713*	17963*	21500*
EU	604	738	9760	11753
FRANKR	179	188	3089	3390
BELLUX	78	161	781	1219
NIEDL	68	83	790	1208
ITAL	107	105	1783	1990
G BRIT	36	39	1240	1322
DAENM	85	106	1390	1709
GRIECH	18	16	307	406
SPAN	33	36	384	402
SCHWED	70	124	1273	1740
FINNL		4	226	207
SCHWZ	43	60	1208	1858
OESTER	40	46	844	1246
TUERK	122	38	347	202
SLOWAK	509	133	2051	429
UNGARN	2	6	108	222
S AFR	30	27	248	272
USA	16	105	405	880
KANADA	31	26	141	175
MEXIKO	90	202	101	223
BRASIL	9	6	29	104
INDIEN	2	3	60	112
SINGAP	7	19	487	378
AUSTRL	4	15	34	113
8483 30 51				
AND LAGERGEHAEUS A EISEN/STAHL GEGOSS				
EINF	4267*	1234*	38260*	13316*
EV	136	104	1701	1724
LV			210	31
PV			3	6
AUS LG	136	104	1347	1373
EU	125	90	1353	790
G BRIT			63	118
DAENM	30	13	494	104
SPAN	65	49	599	423
SCHWZ	70	136	127	243
OESTER	2023	508	20161	7588
POLEN	73	12	652	216
TSCHE	1298	208	12877	2112
SLOWAK	184	24	477	116
USA	2	3	373	408
KANADA	136	104	1347	1373
SKOREA	291	106	291	106
AUSF	207*	261*	2756*	4208*
EV				1
LV			28	32
PV			11	15

Wichtigste Ursprungs- und Bestimmungs-Laender	DEZEMBER 1994		JAN./DEZ. 1994	
	dt = 100kg	1000 DM	dt = 100kg	1000 DM
EU	94	53	648	728
FRANKR	2	13	36	151
BELLUX		1	92	249
NIEDL	1	8	220	136
SLOWAK			142	116
USA	69	107	1317	2175
JAPAN	32	48	298	515
8483 30 59				
AND LAGERGEHAEUSE				
EINF	3323*	1358*	35090*	15432*
EV		2	2	92
LV		11	3	76
PV			1	2
AUS LG		1		26
EU	2900	683	30491	9208
FRANKR	120	72	1401	1081
BELLUX			4307	997
ITAL	2822	461	21577	4750
G BRIT	288	150	3147	2296
SCHWED	32	131	340	1140
SCHWZ	8	9	183	297
OESTER	12	43	240	320
POLEN		1	791	198
RUMAEN			750	225
SLOWEN	92	152	274	210
USA	2	23	50	437
KANADA	106	69	225	189
BRASIL	84	100	645	1068
JAPAN	49	93	563	1570
AUSF	306*	250*	1741*	3439*
EU	301	220	1445	1741
FRANKR	1	5	50	227
BELLUX		1	9	134
ITAL		5	21	233
G BRIT	13	36	98	268
DAENM		6	36	138
SPAN	287	158	1222	664
SCHWED			36	125
SCHWZ			22	161
USA	1	4	11	161
MEXIKO			2	124
KATAR			12	296
8483 30 90				
GLEITLAGER U LAGERSCHALEN				
EINF	4880*	14618*	40081*	108830*
EV	17	44	387	380
LV	11	30	103	304
PV			17	37
AUS LG	91	340	1349	3283
EU	2595	8272	20782	48997
FRANKR	804	2487	4801	11119
BELLUX	66	176	1356	3394
NIEDL	67	260	525	1400
ITAL	662	758	6321	8437
G BRIT	989	4453	6919	22103
IRLAND			8	276
DAENM	7	29	109	466
SPAN	30	109	743	1739
NORWEG	114	28	472	149
SCHWED	192	298	2514	3481
FINNL	4	11	176	127
SCHWZ	17	167	596	2991
OESTER	884	2769	7134	27885
POLEN	154	67	220	134
TSCHE	7	34	671	303
UNGARN	15	26	388	476
USA	142	873	2074	6878
KANADA	4	10	45	181
MEXIKO	22	49	69	149
BRASIL	169	285	1685	3328
CHINA	162	195	743	1004
SKOREA	25	108	271	1291
JAPAN	330	1642	1620	10838
TAIWAN	3	10	283	424
AUSF	15984*	58197*	146298*	520582*
EV	8	94	74	1436
LV	32	67	326	1022
PV	540	366	5241	3213
EU	6338	26695	51760	214326
FRANKR	2334	8814	16730	64886
BELLUX	637	3978	5190	23667
NIEDL	408	1945	4743	27408
ITAL	876	3297	8779	36376
G BRIT	850	3384	6663	29062
IRLAND	2	16	232	936
DAENM	301	1151	1812	7645
GRIECH	86	567	466	3529
PORTUG	23	153	342	2041
SPAN	821	2393	6803	19115
KANARI	2	19	25	189
CEUTA	10	52	122	680
NORWEG	65	435	1053	5706
SCHWED	746	2611	10419	32927
FINNL	1451	1879	6868	17817
SCHWZ	412	1894	3630	19862
OESTER	2299	3088	21898	36726
TUERK	109	556	1036	4481
ESTLD			2	171
LITAU	1	4	59	119
POLEN	114	487	991	4706
TSCHE	38	295	401	2016
SLOWAK	17	92	115	799
UNGARN	164	509	2198	6007
RUMAEN	12	101	43	478
BULGAR	41	168	219	764

Wichtigste Ursprungs- und Bestimmungs-Laender	DEZEMBER 1994 dt = 100kg	DEZEMBER 1994 1000 DM	JAN./DEZ. 1994 dt = 100kg	JAN./DEZ. 1994 1000 DM
UKRAIN			112	499
RUSSLD	5	146	353	3231
SLOWEN	568	479	5124	4627
KROAT	10	39	164	888
MAZED	3	24	57	134
MAROKK	15	97	271	2242
ALGER	5	56	80	621
TUNES	8	100	119	1223
LIBYEN	31	285	154	1157
AEGYPT	16	91	499	2846
SUDAN	1	5	3	169
MAURET	2	20	38	226
ELFBK	4	26	17	120
GHANA	3	14	66	416
NIGERI	31	173	357	2140
KENIA	8	47	36	302
UGANDA	1	4	12	138
MADAG		1	81	648
SIMBAB	2	7	20	101
S AFR	313	1276	2072	9291
USA	568	2332	12183	35093
KANADA	119	489	1400	4959
MEXIKO	192	555	2812	5633
GUATEM		1	20	155
HONDUR		1	26	550
EL SAL	6	42	48	255
COSTA	1	4	23	177
KOLUMB	31	97	116	681
VENEZU	21	247	114	1453
ECUAD	8	45	85	757
PERU	5	19	274	645
BRASIL	277	1277	1689	6823
CHILE	75	290	436	1949
URUGU	61	184	665	2023
ARGENT	50	213	455	2428
ZYPERN	1	8	31	209
LIBAN	24	142	423	2462
SYRIEN	77	433	1099	5022
IRAN	35	155	452	1872
ISRAEL	24	164	544	2413
JORDAN	37	147	382	2005
SAUDIA	292	1643	1022	5645
KUWAIT	15	89	87	1222
BAHRAI	1	14	8	194
KATAR		2	14	839
A EMIR	76	344	400	2042
OMAN	2	21	17	143
PAKIST	7	56	77	561
INDIEN	26	204	938	4310
THAIL	29	185	211	1562
INDONE	3	57	151	1406
MALAYS	61	235	442	2042
BRUNEI			6	153
SINGAP	173	1260	1491	11770
PHILIP	4	57	41	426
CHINA	119	788	641	2954
SKOREA	241	651	3516	9363
JAPAN	198	565	1972	5962
TAIWAN	10	51	577	2613
HONGK	69	442	281	1955
AUSTRL	141	687	1018	5227
NEUSEE	6	32	28	246
N ERM	5	22	30	123

8483 40 10

GETRIEBE KUGELROLLSPINDELN F ZIV LFZ

Land	DEZ dt	DEZ 1000 DM	JAN./DEZ. dt	JAN./DEZ. 1000 DM
EINF	72*	1270*	894*	7246*
EV				13
AUS LG				37
EU	70	237	877	2407
ITAL	68	189	875	2349
FINNL		168	4	1688
USA	2	863	13	3028
AUSF	*	*	6*	937*
EV				138
PV			1	9
EU			1	604
IRLAND			1	526
USA			5	195
CHINA				138

8483 40 91

ZAHNRADGETRIEBE OH SCHALTGETRIEBE

Land	DEZ dt	DEZ 1000 DM	JAN./DEZ. dt	JAN./DEZ. 1000 DM
EINF	5668*	11878*	59384*	126077*
EV	19	56	182	813
LV	201	618	1670	5628
PV	188	225	346	389
AUS LG	33	382	503	5709
EU	2846	5108	37452	58771
FRANKR	434	1002	7466	12944
BELLUX	192	476	2588	5092
NIEDL	49	89	1098	1657
ITAL	1762	2857	20505	30910
G BRIT	296	561	3041	5818
DAENM	3	29	288	532
PORTUG	9	10	81	175
SPAN	61	65	2321	1551
NORWEG	13	119	398	1984
SCHWED	25	95	682	2002
FINNL	232	593	624	1361
SCHWZ	61	660	921	10608
OESTER	645	810	7017	10164
TUERK	80	50	80	162
POLEN	100	174	753	848
TSCHE	79	39	610	368
SLOWAK	4	5	239	140
UNGARN	43	51	290	368
RUMAEN	673	871	2376	2567
RUSSLD			106	129
SLOWEN	180	178	248	318
SIMBAB			23	136
USA	122	477	1428	6152
KANADA	11	31	79	101
BRASIL	27	61	511	1028
ISRAEL	54	320	59	327
JAPAN	449	2381	5167	27673
TAIWAN	14	25	32	135
HONGK		11	199	503
AUSF	31537*	66485*	307040*	703346*
EV	20	28	422	930
LV	273	995	1249	5262
PV			329	684
EU	17245	30235	149685	304499
FRANKR	4980	8609	49807	91234
BELLUX	283	683	5009	12381
NIEDL	1364	3199	19124	46237
ITAL	1367	2890	13967	36360
G BRIT	683	1879	10227	27948
IRLAND	184	291	1127	1949
DAENM	7154	9402	41994	65695
GRIECH	125	205	869	1838
PORTUG	16	37	476	1192
SPAN	1089	3040	7085	19665
NORWEG	460	968	4258	10064
SCHWED	2839	5113	22347	41324
FINNL	561	873	3396	7270
SCHWZ	820	3084	8409	32766
OESTER	1320	3025	20221	43309
TUERK	6	46	2434	4958
LITAU		1	103	586
POLEN	315	1159	4737	16902
TSCHE	194	297	2723	5212
SLOWAK	8	21	76	180
UNGARN	9	17	651	2312
RUMAEN	2	11	175	1058
BULGAR	1	6	687	881
UKRAIN			274	618
RUSSLD	166	811	1386	4674
KASACH			60	223
TURKM			74	444
USBEK			194	178
SLOWEN	53	144	360	1186
KROAT	2	14	58	247
MAZED	28	122	70	332
ALGER	3	30	102	628
TUNES		1	86	170
LIBYEN	73	132	142	640
AEGYPT	2	51	1444	3915
GHANA			83	148
TOGO			11	110
NIGERI			82	186
KENIA	20	69	123	359
TANSAN			181	349
SIMBAB	23	234	24	236
S AFR	115	323	2442	5976
USA	2459	7945	26093	77847
KANADA	373	1051	2490	5970
MEXIKO	5	56	1404	2648
TRINID			268	420
KOLUMB	42	140	167	427
VENEZU	41	146	844	3268
PERU			126	534
BRASIL	77	174	2184	4756
CHILE	184	216	1168	2284
ARGENT	4	30	128	501
LIBAN			30	223
SYRIEN	2	3	1221	462
IRAN	22	119	1814	5473
ISRAEL	112	278	726	2634
SAUDIA	98	167	360	1283
KUWAIT		1	28	268
A EMIR	19	49	60	171
PAKIST	161	324	3880	5785
INDIEN	573	1357	3727	8610
THAIL	64	159	1982	5200
VIETN	54	98	579	959
INDONE	320	782	1491	2243
MALAYS	35	163	1005	5281
SINGAP	286	1285	3960	12691
PHILIP	188	313	404	969
CHINA	250	490	3651	8915
SKOREA	1275	2167	9316	22631
JAPAN	63	404	2564	7422
TAIWAN	7	69	2974	8195
HONGK	132	282	560	1206
AUSTRL	353	1298	4235	10772
NEUSEE	2	6	208	370

8483 40 93

SCHALTGETRIEBE

Land	DEZ dt	DEZ 1000 DM	JAN./DEZ. dt	JAN./DEZ. 1000 DM
EINF	1962*	4906*	38002*	70551*
EV	25	121	275	769
LV	394	1945	952	4007
PV			22	30
AUS LG	26	128	260	685
EU	951	1639	28916	47793
FRANKR	114	192	2792	6142
BELLUX	88	285	4489	14670
NIEDL	16	109	132	464
ITAL	236	550	8172	12923
G BRIT	58	107	720	1126
DAENM	4	19	63	166
SPAN	433	372	12539	12013
NORWEG			34	105
SCHWED	1	4	101	242
FINNL	5	95	191	527
SCHWZ	28	102	349	2906
OESTER	286	382	3410	4815
TSCHE	162	172	817	852
RUMAEN			179	297
USA	61	275	1058	3292
MEXIKO	320	931	347	988
BRASIL	44	83	320	496
SKOREA			234	493
JAPAN	75	1197	1708	7220
AUSTRL	21	17	161	105
AUSF	16940*	37600*	163257*	381696*
EV			1	2
LV	136	1400	235	1878
PV	3369	785	3397	815
EU	2018	7039	28640	94886
FRANKR	335	1038	4349	15561
BELLUX	107	214	1051	3570
NIEDL	284	1216	5908	18506
ITAL	543	1833	8541	24485
G BRIT	523	1904	5398	21289
IRLAND	9	36	344	571
DAENM	129	441	1109	3799
GRIECH	29	130	94	324
PORTUG	2	20	228	1066
SPAN	67	207	1620	5715
NORWEG	342	1276	2761	10194
SCHWED	154	539	1311	4779
FINNL	123	380	865	3491
SCHWZ	71	295	1436	4791
OESTER	239	927	8147	19832
TUERK	15	62	394	1439
ESTLD	7	21	1104	5185
POLEN	4	14	276	1084
TSCHE	4780	1190	34151	9775
SLOWAK	3	10	33	145
UNGARN	1	5	47	248
RUMAEN			232	983
BULGAR			20	124
UKRAIN			12	128
RUSSLD	140	1418	461	2970
ASERB			115	115
SLOWEN	31	103	128	492
KROAT	1	2	19	192
MAROKK			24	118
ALGER	127	498	1311	6799
LIBYEN			31	274
AEGYPT	11	63	106	506
GUINEA			38	232
NIGERI			6	114
S AFR	507	2133	2662	11473
USA	4579	10054	48493	100662
KANADA	338	928	3063	7724
MEXIKO		2	674	952
JAMAIK	22	204	22	204
KOLUMB	26	139	42	229
VENEZU			18	162
PERU	21	92	240	991
BRASIL	165	382	1142	4456
CHILE	149	415	350	1683
ARGENT			107	652
SYRIEN			645	203
IRAN			154	892
ISRAEL	18	58	100	359
JORDAN	31	97	50	247
SAUDIA		8	148	555
A EMIR	2	8	992	8221
PAKIST	3	47	15	183
INDIEN	33	86	759	4162
THAIL	87	254	384	1030
VIETN			7	108
INDONE	26	98	94	614
MALAYS			180	475
SINGAP	104	171	1228	2999
PHILIP	1	4	79	209
CHINA	121	800	1664	6926
SKOREA	1832	4688	14821	39442
JAPAN	98	581	1092	6139
TAIWAN	460	1216	1254	3175
HONGK	25	135	244	1824
AUSTRL	212	1080	699	2927
NEUSEE	1	2	36	108

8483 40 99

AND GETRIEBE SOWIE KUGELROLLSPINDELN

Land	DEZ dt	DEZ 1000 DM	JAN./DEZ. dt	JAN./DEZ. 1000 DM
EINF	4114*	10139*	43141*	130521*
EV		71	9	379
LV	91	531	257	2059
PV		7	59	60
AUS LG	2	13	46	511
EU	2618	2982	20697	40025
FRANKR	56	438	1477	8115
BELLUX	1135	402	5132	4398
NIEDL	93	120	353	1602
ITAL	1310	1899	12502	21054
G BRIT	4	23	1040	4014
SPAN	16	67	169	722
NORWEG	26	81	1785	4948
SCHWED	62	190	697	2726
FINNL	17	31	716	1327
SCHWZ	213	980	4993	21763
OESTER	705	2222	7551	21810
POLEN	4	12	676	385
TSCHE	66	45	409	493
UNGARN	50	82	634	774
RUMAEN	9	9	327	223
SLOWEN		4	357	482
S AFR		1	83	165
USA	150	662	1021	5125
KANADA	5	43	633	1205
SINGAP	8	15	130	175
JAPAN	160	2695	2084	28015
TAIWAN		3	9	100
HONGK			43	202
AUSTRL			7	151
AUSF	8889*	18740*	82889*	208520*
EV			1	8
LV	7	86	262	2243
PV	2	51	15	220

Wichtigste Ursprungs- und Bestimmungs-Laender	DEZEMBER 1994		JAN./DEZ. 1994	
	dt = 100kg	1000 DM	dt = 100kg	1000 DM
EU	8374	7925	31734	30581
FRANKR	1167	2169	12586	26015
BELLUX	31	280	1605	5986
NIEDL	305	896	4277	11184
ITAL	2302	1856	4995	15904
G BRIT	491	976	3687	9482
IRLAND	1	13	225	839
DAENM	976	1439	2915	5883
GRIECH			108	339
PORTUG	39	38	230	1300
SPAN	62	258	1134	3659
NORWEG	389	1100	1387	3946
SCHWED	276	811	2534	7843
FINNL	56	235	419	1601
SCHWZ	165	955	2683	11676
OESTER	1047	2016	14008	25266
TUERK	206	597	782	1961
ESTLD	27	251	47	285
POLEN	40	122	1313	4281
TSCHE	34	190	503	1089
UNGARN	79	109	2011	3566
RUMAEN			99	337
BULGAR	15	216	33	328
UKRAIN			194	791
RUSSLD	126	485	959	3775
SLOWEN		2	98	473
KROAT	38	106	96	329
MAZED			34	151
ALGER	1	26	40	349
LIBYEN	1	14	33	268
AEGYPT	1	17	88	535
MAURET			23	190
GHANA			15	136
S AFR	50	178	420	1633
USA	445	1603	6763	21576
KANADA	6	18	255	817
MEXIKO	11	90	1180	3189
KOLUMB	28	55	324	689
VENEZU	49	155	453	1442
PERU			39	227
BRASIL	16	87	684	1609
CHILE	2	13	52	325
ARGENT		2	37	229
IRAN			389	604
ISRAEL	27	138	272	1377
SAUDIA		3	49	408
A EMIR			34	150
PAKIST	14	52	68	217
INDIEN	10	35	364	1165
THAIL	12	80	120	537
INDONE			94	403
MALAYS			75	281
SINGAP	5	52	227	780
PHILIP			16	306
CHINA	203	275	6150	9941
SKOREA	10	53	639	2175
JAPAN	10	97	312	1322
TAIWAN	15	119	1139	2864
HONGK	4	16	102	418
AUSTRL	26	279	690	2709
NEUSEE			16	107
8483 50 10				
SCHWUNGRAEDER SEILSCHEIB USW ZIV LFZ				
EINF	*	1*	2*	54*
AUS LG				1
EU			2	1
AUSF	*	*	*	*
8483 50 91				
SCHWUNGRAED USW EISEN/STAHL AND ZWECK				
EINF	4958*	3379*	112574*	86099*
EV	152	37	439	433
LV			44	22
AUS LG	20	28	382	548
EU	2701	1676	67874	34911
FRANKR	1138	520	18383	7302
BELLUX	80	78	939	1044
NIEDL	91	82	1931	1091
ITAL	283	228	22209	13178
G BRIT	210	159	2687	2132
DAENM	689	524	10602	7603
SPAN	207	100	11033	2817
NORWEG	84	46	940	434
SCHWED	8	43	103	476
SCHWZ	76	68	1531	1284
OESTER	283	490	2627	2891
POLEN	282	94	4284	1057
TSCHE	25	7	1506	472
SLOWAK	30	17	2250	767
UNGARN	49	33	320	302
SLOWEN	164	11	3288	828
S AFR			101	220
USA	31	127	828	1760
KANADA	54	114	526	1125
BRASIL	77	49	550	491
INDIEN	40	29	384	179
CHINA	661	167	13188	3592
JAPAN	64	290	922	2905
AUSTRL	333	67	10777	2017
AUSF	11485*	7556*	153328*	93828*
EV			16	32
LV			29	29
PV			27	28
EU	4956	3677	94162	52981
FRANKR	3006	1379	43674	20404
BELLUX	498	207	5293	2846
NIEDL	205	283	11514	6257
ITAL	270	576	4274	8039
G BRIT	647	766	25523	14139
IRLAND	2	6	127	163
DAENM	50	69	686	983
GRIECH	19	28	154	247
PORTUG	14	33	129	526
SPAN	245	330	2786	3387
NORWEG	40	38	414	470
SCHWED	132	134	1741	2228
FINNL	139	96	741	842
SCHWZ	281	389	3204	3596
OESTER	462	497	12228	6656
TUERK	1	2	69	137
POLEN	12	40	1217	630
TSCHE	7	28	141	372
SLOWAK	503	108	3654	910
UNGARN	66	117	364	650
UKRAIN			82	180
RUSSLD			40	120
ALGER	6	17	85	214
TUNES	7	27	82	193
AEGYPT	12	14	107	170
S AFR	40	74	1066	1770
USA	3239	1133	24140	10546
KANADA	989	169	2647	755
MEXIKO	194	244	3437	2810
BRASIL	14	20	124	181
ARGENT		1	105	426
IRAN	47	116	165	272
ISRAEL	4	6	177	376
SAUDIA	27	61	382	619
KUWAIT	23	77	33	119
A EMIR	1	3	61	117
INDIEN	30	28	95	135
THAIL	10	8	80	132
SINGAP	53	75	181	404
CHINA	51	108	147	242
SKOREA	7	6	125	257
JAPAN	6	31	47	195
TAIWAN	19	61	510	1182
HONGK	11	30	124	238
AUSTRL	34	41	674	742
8483 50 99				
AND SCHWUNGRAEDER RIEMEN SEILSCHEIBEN				
EINF	3233*	3085*	28752*	35865*
EV	43	274	615	3328
LV			2	11
PV	6	23	47	124
AUS LG	2	33	130	767
EU	1178	852	14301	15225
FRANKR	407	159	2266	3056
BELLUX	36	48	513	730
NIEDL	5	19	363	343
ITAL	305	308	5280	5772
G BRIT	119	115	391	788
DAENM	10	10	261	248
SPAN	298	290	5228	4261
SCHWED	38	87	464	1061
SCHWZ	165	316	989	1338
OESTER	93	297	1412	2299
TUERK	139	91	593	380
TSCHE	15	11	149	100
USA	16	99	329	2665
KANADA	7	18	70	184
BRASIL	3	5	76	239
ISRAEL	9	7	683	485
CHINA	1357	378	2883	804
JAPAN	204	782	3034	10643
AUSF	3467*	5340*	61225*	108426*
EV			2	8
LV			28	128
PV		2		2
EU	1278	2239	26290	34387
FRANKR	511	709	6523	8845
BELLUX	103	166	2605	4854
NIEDL	28	118	1420	2144
ITAL	111	544	932	4283
G BRIT	85	222	1261	2487
DAENM	3	14	71	383
GRIECH		2	26	137
PORTUG	1	7	20	130
SPAN	438	447	13407	11280
NORWEG	3	14	24	112
SCHWED	312	977	4918	13279
FINNL	18	46	310	432
SCHWZ	31	141	993	2229
OESTER	883	2328	12562	29282
TUERK		5	85	333
POLEN	5	18	90	288
TSCHE	6	12	160	109
SLOWAK	4	4	144	131
UNGARN	334	637	7220	5205
KIRGIS			40	103
AEGYPT	4	14	121	387
S AFR	41	141	886	2122
USA	79	440	1395	4388
KANADA	11	38	85	209
MEXIKO	242	381	3469	3956
KOLUMB	22	61	35	134
ECUAD	1	2	17	108
BRASIL	29	81	211	609
CHILE	1	15	53	199
ARGENT	1	17	10	181
ISRAEL	11	58	70	273
JORDAN	6	37	133	740
SAUDIA	21	50	205	492
KUWAIT	12	38	31	173
A EMIR	3	21	113	462
INDIEN	17	74	226	820
THAIL	3	20	91	622
INDONE	9	37	72	259
MALAYS	2	6	83	513
SINGAP	11	61	129	966
CHINA	4	14	21	100
SKOREA	16	59	136	521
JAPAN	14	126	130	1384
TAIWAN	6	21	90	478
HONGK	6	34	136	678
AUSTRL	9	48	206	626
8483 60 10				
SCHALT- WELLENKUPPLUNG F ZIV LUFTFZG				
EINF	*	*	1*	98*
EV				10
EU				8
AUSF	*	*	1*	26*
EU				2
8483 60 91				
SCHALT/WELLENKUPPL EISEN/STAHL AND ZW				
EINF	420*	1491*	5302*	13741*
EV	8	79	92	1260
LV	1	2	8	34
AUS LG			2	16
EU	233	910	3611	7500
FRANKR	87	300	271	938
BELLUX	65	186	1078	2117
NIEDL	6	52	98	261
ITAL	16	71	503	1643
G BRIT	33	249	449	1628
IRLAND	11	12	119	165
DAENM	8	28	150	258
SPAN	7	12	843	490
SCHWED	33	108	277	766
SCHWZ	39	165	208	681
OESTER			92	104
USA	22	165	539	3267
JAPAN	7	63	77	659
TAIWAN	28	37	105	190
AUSF	2430*	7748*	28698*	85386*
EV			10	137
LV	31	219	88	887
PV			10	50
EU	896	2521	11728	33257
FRANKR	120	514	2401	7984
BELLUX	89	232	1408	3726
NIEDL	241	529	2365	6972
ITAL	112	301	2121	4700
G BRIT	72	300	1297	3825
IRLAND	42	102	535	1341
DAENM	75	281	816	2331
GRIECH	99	136	178	388
PORTUG	6	33	60	239
SPAN	40	93	750	1784
NORWEG	49	216	841	3147
SCHWED	98	259	1044	3663
FINNL	245	391	1983	3843
SCHWZ	58	262	851	3736
OESTER	89	252	1293	4816
TUERK	53	803	172	1216
POLEN	133	316	754	1847
TSCHE	3	13	30	160
UNGARN	3	10	110	432
BULGAR	1	3	17	118
UKRAIN			60	240
RUSSLD		1	182	1510
TURKM			16	124
SLOWEN	3	14	55	406
KROAT	6	29	46	205
ALGER	3	13	23	202
LIBYEN	1	2	9	102
AEGYPT	86	94	212	362
S AFR	46	112	220	834
USA	164	714	2318	9189
KANADA	33	133	255	1141
MEXIKO	7	25	221	463
KOLUMB	2	9	23	105
VENEZU	7	26	224	559
BRASIL	30	94	269	1090
CHILE	6	25	145	303
ARGENT			21	136
IRAN	2	13	61	244
ISRAEL	22	48	189	478
SAUDIA	6	40	74	369
A EMIR	4	13	17	152
INDIEN	11	81	407	1652
THAIL		1	264	603
INDONE			181	444
SINGAP	134	192	317	774
CHINA	20	106	88	507
SKOREA	104	388	559	2430
JAPAN	23	136	350	1740
TAIWAN	45	274	402	1184
AUSTRL	6	14	206	763
8483 60 99				
AND SCHALT/WELLENKUPPLUNG F AND ZWECK				
EINF	1525*	4330*	18536*	48415*
EV		1	14	73
LV	74	160	110	498
PV	710	1337	6336	12080
AUS LG	1	13	51	323
EU	285	781	6783	11909
FRANKR	4	18	728	977
BELLUX	22	75	315	780

Wichtigste Ursprungs- und Bestimmungs-Laender	DEZEMBER 1994 dt = 100kg	DEZEMBER 1994 1000 DM	JAN./DEZ. 1994 dt = 100kg	JAN./DEZ. 1994 1000 DM
NIEDL	25	220	176	1102
ITAL	88	220	1473	3306
G BRIT	131	199	3849	5309
DAENM		5	64	106
SPAN	15	46	188	358
NORWEG	118	304	118	334
SCHWED	115	390	2044	5837
SCHWZ	62	266	403	2624
OESTER	106	569	1610	5717
POLEN	2	1	55	236
TSCHE	718	1343	6403	12134
UNGARN	2	29	69	143
USA	20	216	429	2988
BRASIL	8	5	112	310
INDIEN	1	28	32	562
JAPAN	17	163	264	2053
TAIWAN	5	64	34	476
AUSTRL	66	128	70	243
AUSF	5106*	22500*	60165*	265734*
EV			1	4
LV	5	48	70	308
PV	562	1730	6712	13405
EU	1501	5205	23947	121066
FRANKR	485	3069	7698	40620
BELLUX	135	689	1631	6695
NIEDL	178	844	2375	11480
ITAL	127	813	2374	10358
G BRIT	413	1859	7462	35441
IRLAND	1	7	32	144
DAENM	63	389	981	3916
GRIECH	5	35	58	587
PORTUG	2	56	87	727
SPAN	92	444	1249	6096
NORWEG	190	782	1190	4862
SCHWED	355	1464	1781	7619
FINNL	138	383	1471	4800
SCHWZ	370	1241	3535	12160
OESTER	119	482	1430	6795
TUERK	37	144	203	1212
POLEN	8	45	121	708
TSCHE	945	1984	7041	14886
UNGARN	10	82	97	582
RUMAEN	1	4	485	1809
UKRAIN	22	95	188	770
RUSSLD		4	361	2200
KASACH			25	110
TURKM			56	226
USBEK			71	366
SLOWEN	2	10	60	475
KROAT	1	21	11	130
ALGER		2	12	125
TUNES	1	11	7	106
LIBYEN			36	293
AEGYPT		3	81	721
KENIA			12	121
S AFR	34	165	554	3379
USA	545	2307	8361	31661
KANADA	14	94	2203	7821
MEXIKO	6	42	53	478
NL ANT	3	15	21	120
KOLUMB	2	34	10	100
VENEZU	1	7	65	601
BRASIL	46	244	910	4633
CHILE	1	4	11	100
ARGENT	1	6	26	250
SYRIEN	1	5	52	164
IRAN			18	219
ISRAEL	18	78	100	424
JORDAN			8	140
SAUDIA	6	56	110	924
KUWAIT		2	19	229
KATAR	6	56	8	113
A EMIR	25	233	72	676
PAKIST	1	4	8	112
INDIEN	36	221	265	1649
NEPAL			6	157
THAIL	88	122	197	821
INDONE	9	36	115	726
MALAYS		6	17	159
SINGAP	47	504	518	3122
PHILIP	8	106	24	163
CHINA	1	8	33	313
SKOREA	148	1443	1554	10093
JAPAN	193	720	1029	5582
TAIWAN	43	300	326	2599
HONGK	5	90	164	1488
AUSTRL	114	533	900	3381
NEUSEE	5	31	57	262
N ERM	4	19	34	153
8483 90 10				
TEILE V WAREN D POS 8483 F ZIV LUFTFZ				
EINF	15*	143*	78*	2130*
EV				6
AUS LG			50	13
EU	15	48	20	312
G BRIT			2	165
USA		89	8	1394
KANADA		3		158
AUSF	*	*	12*	391*
EU			3	289
G BRIT			3	177
8483 90 30				
TEILE V LAGERGEHAEUSEN F WAELZLAGER				
EINF	777*	651*	9082*	6790*
EV			11	7
LV			33	218

Wichtigste Ursprungs- und Bestimmungs-Laender	DEZEMBER 1994 dt = 100kg	DEZEMBER 1994 1000 DM	JAN./DEZ. 1994 dt = 100kg	JAN./DEZ. 1994 1000 DM
AUS LG	4	9	62	166
EU	532	171	7787	3484
FRANKR	282	91	6341	2317
ITAL	227	64	1377	910
G BRIT	1	6	22	209
SCHWED	58	90	207	938
SCHWZ	44	82	243	849
OESTER	55	275	143	596
USA	3	17	94	514
AUSF	37*	312*	713*	4655*
PV	2	14	11	75
EU	24	156	489	2763
FRANKR	11	77	243	1071
BELLUX	2	18	24	200
NIEDL	1	8	32	293
ITAL	2	18	78	408
G BRIT	4	17	72	396
DAENM		3	12	161
SPAN	4	18	27	202
SCHWED	1	6	23	145
OESTER	1	4	22	155
S AFR	1	13	5	100
USA	7	71	74	631
INDIEN	1	31	3	104
8483 90 92				
EISEN/STAHLTEIL GEGOSSEN F POSIT 8483				
EINF	7798*	6637*	103119*	84622*
EV	70	23	157	89
LV	1	7	63	142
PV	19	2	61	52
AUS LG	937	618	15830	11316
EU	2483	3015	45591	42076
FRANKR	939	1199	13853	13779
BELLUX	226	226	1790	2238
NIEDL	102	166	6794	2307
ITAL	1149	1310	17817	20537
G BRIT	7	44	3132	1894
DAENM	13	10	903	715
PORTUG			624	116
SPAN	47	61	678	780
SCHWED	5	46	106	533
FINNL	25	116	504	1026
SCHWZ	844	606	5888	8357
OESTER	1329	292	9621	2128
TUERK			231	180
POLEN	79	56	612	365
TSCHE	466	275	6943	2197
SLOWAK	263	49	1615	514
UNGARN	163	59	1692	714
RUSSLD	177	20	2249	302
SLOWEN	163	236	1790	1052
S AFR			284	158
USA	1192	1008	16646	13391
BRASIL	260	178	2764	2274
CHINA	5	4	1224	365
JAPAN	297	612	4764	8585
AUSF	20684*	11644*	340052*	181387*
LV			87	58
PV	1	1	325	75
EU	15217	5557	251190	87556
FRANKR	1363	504	15514	7062
BELLUX	11306	2011	163968	32095
NIEDL	609	570	7993	8972
ITAL	1204	1459	7731	13193
G BRIT	460	538	50689	15722
IRLAND	3	29	75	376
DAENM	137	179	2423	3620
GRIECH	45	117	442	1231
PORTUG	18	15	306	434
SPAN	69	136	2082	3661
NORWEG	133	182	2289	3324
SCHWED	219	370	4646	6588
FINNL	185	233	2155	2927
SCHWZ	663	472	2945	4685
OESTER	855	867	22850	13694
TUERK	18	44	114	287
POLEN	12	37	282	781
TSCHE	35	92	540	905
SLOWAK			404	180
UNGARN	3	3	155	405
RUSSLD	3	5	21	118
TUNES			117	374
LIBYEN	1	2	36	239
AEGYPT		1	16	152
NIGERI			135	447
S AFR	49	39	2453	4472
USA	1548	1748	25023	26848
KANADA	61	115	3046	2978
MEXIKO	720	111	6943	1396
BRASIL	76	78	508	857
CHILE	24	43	104	222
ARGENT	1	143	4	188
ZYPERN	1	19	71	181
LIBAN			178	424
SYRIEN			138	492
IRAN			160	332
ISRAEL		2	413	1087
SAUDIA	42	80	342	1034
A EMIR	8	34	164	357
PAKIST			288	194
INDIEN	1	8	366	693
THAIL			11	142
MALAYS	248	423	529	1284
SINGAP	224	316	4681	5926
CHINA		1	121	369
SKOREA	106	146	655	1457
JAPAN	15	15	982	606
TAIWAN	3	13	129	401
HONGK	98	289	860	2845

Wichtigste Ursprungs- und Bestimmungs-Laender	DEZEMBER 1994 dt = 100kg	DEZEMBER 1994 1000 DM	JAN./DEZ. 1994 dt = 100kg	JAN./DEZ. 1994 1000 DM
AUSTRL	84	112	2019	1906
NEUSEE			648	748
8483 90 98				
AND TEILE V AND WAREN D POSITION 8483				
EINF	36936*	63197*	326124*	398166*
EV	46	116	813	2038
LV	397	620	4289	6315
PV	97	28	828	848
AUS LG	189	892	3819	13341
EU	24664	46977	191416	209565
FRANKR	3378	3957	26265	46589
BELLUX	3528	2658	11999	16280
NIEDL	4698	2236	29801	21590
ITAL	5012	4969	78085	60255
G BRIT	918	1070	6829	14268
IRLAND	70	46	78	155
DAENM	5785	30905	10075	35476
PORTUG	47	86	1769	1843
SPAN	1678	981	24468	12368
NORWEG	8	34	337	907
SCHWED	151	405	3860	5429
FINNL	330	566	1823	4932
SCHWZ	3414	4981	35987	51848
OESTER	1839	2984	20193	30871
TUERK	801	238	6897	2253
POLEN	208	219	3885	2823
TSCHE	1307	734	16405	7860
SLOWAK	248	124	2040	970
UNGARN	667	564	6157	3858
RUMAEN	433	348	1703	1229
UKRAIN	506	47	1508	125
RUSSLD	1	7	78	159
SLOWEN	518	747	7876	5389
KROAT	47	32	561	327
S AFR	126	80	223	259
USA	971	2687	10596	34378
KANADA	38	61	181	1014
BRASIL	236	83	1795	1488
SAUDIA		2	18	148
A EMIR			50	170
INDIEN		1	352	113
INDONE			83	184
CHINA	80	44	6616	2318
SKOREA		3	64	292
JAPAN	250	1045	4248	17327
TAIWAN	46	113	588	1283
AUSTRL	3	12	130	482
AUSF	32329*	75631*	318617*	804893*
EV	39	158	638	1757
LV	66	333	3981	6368
PV	8	63	911	1585
EU	13590	27877	136264	326858
FRANKR	3426	9568	40606	102099
BELLUX	2105	2519	19307	31869
NIEDL	1792	3999	19226	48020
ITAL	828	2973	11044	38788
G BRIT	2698	4160	22366	49830
IRLAND	46	190	379	2382
DAENM	542	1243	5083	14388
GRIECH	44	378	884	3712
PORTUG	80	184	1398	11439
SPAN	2059	2663	16301	24334
KANARI	4	20	34	221
ISLAND			38	161
NORWEG	538	1428	4149	11666
SCHWED	1648	3477	16120	34901
FINNL	685	1177	5308	10391
SCHWZ	1102	3502	22720	44088
OESTER	2939	4631	29138	53389
TUERK	305	558	1298	3888
ESTLD	5	21	27	187
POLEN	427	703	2513	4642
TSCHE	45	204	714	3212
SLOWAK	9	26	165	401
UNGARN	415	1068	3802	7639
RUMAEN	8	22	537	1269
BULGAR	9	48	57	295
UKRAIN	370	316	810	1095
RUSSLD	20	102	334	1737
TURKM			38	179
SLOWEN	27	125	1077	1836
KROAT	6	16	109	707
MAZED		1	75	325
MAROKK	6	16	83	583
ALGER	48	162	391	1999
TUNES	12	99	79	581
LIBYEN	12	50	71	896
AEGYPT	29	201	319	5648
ELFBK			10	181
GHANA	2	8	46	176
NIGERI		5	60	449
KENIA	3	11	82	346
UGANDA		1	7	189
MAURIT		1	13	133
SIMBAB	1	5	41	169
S AFR	670	1868	5309	16666
USA	4915	11529	46953	118099
KANADA	423	843	8203	12389
MEXIKO	126	648	3215	8923
GUATEM	15	154	27	227
COSTA	1	18	39	174
PANAMA			18	128
KOLUMB	30	165	191	1051
VENEZU	24	209	545	3618
F GUAY			24	100
ECUAD	1	25	45	434
PERU	7	55	53	381
BRASIL	532	2532	3798	17604
CHILE	42	302	273	2000
BOLIV	4	12	95	417
URUGU	4	12	17	105
ARGENT	51	109	349	1812
ZYPERN	28	47	41	146

Wichtigste Ursprungs- und Bestimmungs-Laender	DEZEMBER 1994		JAN./DEZ. 1994	
	dt = 100kg	1000 DM	dt = 100kg	1000 DM
LIBAN	34	119	68	317
SYRIEN		4	133	1344
IRAN	30	137	973	5198
ISRAEL	60	180	416	2267
JORDAN	8	71	50	377
SAUDIA	81	204	611	3406
KUWAIT	17	94	85	710
BAHRAI	1	6	35	277
KATAR	1	22	31	220
A EMIR	14	64	199	1436
OMAN	4	46	27	212
JEMEN			5	102
PAKIST	1	51	117	819
INDIEN	263	1188	1645	7550
BANGLA			18	244
SRILAN	2	6	12	180
MYAN	5	74	24	274
THAIL	69	528	573	3216
INDONE	120	367	1037	4357
MALAYS	38	242	573	3037
BRUNEI		18	3	144
SINGAP	737	1721	4916	12986
PHILIP	38	201	105	847
CHINA	178	1242	1530	6047
SKOREA	397	1434	1868	9267
JAPAN	469	1060	3335	10743
TAIWAN	88	352	836	3062
HONGK	97	884	798	5006
AUSTRL	537	1043	5640	13320
NEUSEE	8	39	459	1229
N ERM	9	21	146	347
8484 10 10				
METALLOPLAST DICHTUNGEN F ZIV LUFTFZG				
EINF	*	134*	22*	858*
AUS LG		1		2
EU		7	16	85
USA		117	6	686
KANADA		10		181
AUSF	*	*	*	*
8484 10 90				
METALLOPLAST DICHTUNGEN F AND ZWECKE				
EINF	741*	3601*	8316*	43908*
EV		9		50
LV			13	119
FV				2
AUS LG	1	12	23	307
EU	503	2048	5106	24141
FRANKR	50	383	732	5323
BELLUX	1	51	50	893
NIEDL	132	342	1341	4403
ITAL	98	314	1126	2833
G BRIT	131	517	398	3947
IRLAND	7	100	209	1724
DAENM	3	13	101	482
SPAN	81	318	1144	4824
NORWEG		5	69	158
SCHWED	5	110	205	1755
FINNL	1	12	51	257
SCHWZ	3	135	97	1976
OESTER	4	71	90	1480
TUERK	23	47	311	765
SLOWAK	70	128	134	395
SLOWEN	1	7	17	107
USA	31	486	474	5833
KANADA	1	15	88	270
MEXIKO	4	11	41	148
INDIEN	10	18	145	619
THAIL			54	137
SINGAP	2	2	155	286
JAPAN	23	294	305	3562
TAIWAN	65	185	862	1746
AUSTRL			18	140
AUSF	3124*	19639*	34587*	231178*
EV				22
FV		11	1	42
EU	1365	9563	18932	133683
FRANKR	386	3327	6076	47561
BELLUX	31	241	484	3227
NIEDL	61	513	843	5987
ITAL	396	2446	5202	41096
G BRIT	347	2012	4655	24615
IRLAND	2	20	39	474
DAENM	6	110	91	1039
GRIECH	33	264	178	1578
PORTUG	3	41	57	605
SPAN	91	589	1430	7501
NORWEG	4	54	46	582
SCHWED	225	755	2062	7749
FINNL	9	88	142	1304
SCHWZ	21	171	800	3314
OESTER	255	1458	3045	17168
TUERK	42	327	301	2321
POLEN	36	421	306	2734
TSCHE	166	560	702	4360
SLOWAK	12	161	189	1742
UNGARN	81	610	1039	7819
BULGAR	3	28	12	133
RUSSLD	3	15	70	671
SLOWEN	1	10	138	332
KROAT	1	15	20	106
MAROKK	1	6	7	118
ALGER		1	2	201
TUNES	7	77	26	342
LIBYEN		1	11	164
AEGYPT	6	51	45	417
NIGERI			108	804
AETHIO	5	26	19	109
S AFR	47	312	430	3475
USA	209	1008	1024	7459
KANADA	8	110	62	733
MEXIKO	109	383	772	2920
VENEZU			7	138
BRASIL	61	474	819	7185
CHILE	6	43	36	312
ARGENT	28	185	175	1189
LIBAN	69	460	228	1586
SYRIEN	10	67	218	995
IRAN	36	234	387	1694
ISRAEL	10	61	135	1040
JORDAN	4	40	71	424
SAUDIA	20	146	102	1029
KUWAIT	1	18	28	812
BAHRAI		1	7	240
A EMIR	27	206	177	980
PAKIST	75	48	109	279
INDIEN	60	484	556	4390
THAIL		5	162	968
INDONE		4	25	183
MALAYS	2	17	101	422
SINGAP	26	267	111	1535
CHINA		8	88	801
SKOREA	3	48	280	951
JAPAN	4	86	24	437
TAIWAN	13	140	29	421
HONGK	14	137	59	584
AUSTRL	29	113	228	1085
8484 90 10				
SAETZE ZUSAMMSTELL V DICHTUNG ZIV LFZ				
EINF	*	17*	3*	279*
AUS LG				3
EU				13
USA		17	3	255
AUSF	*	*	*	11*
8484 90 90				
SAETZE ZUSSTELL V DICHTUNG AND ZWECKE				
EINF	383*	2427*	4686*	26859*
EV		25	3	70
LV			6	207
FV			6	8
AUS LG	3	61	56	804
EU	141	1014	2166	11211
FRANKR	16	181	324	2675
BELLUX	42	73	614	1209
NIEDL	4	68	33	413
ITAL	33	192	633	3568
G BRIT	25	172	436	2299
DAENM	7	272	49	815
SPAN	14	80	77	285
SCHWED	12	264	202	1565
SCHWZ	10	188	167	1704
OESTER	74	76	179	945
TUERK	37	83	293	906
SLOWEN			80	119
USA	19	314	407	4269
BRASIL	17	35	110	200
INDONE	16	19	172	285
SKOREA	9	36	99	214
JAPAN	21	363	347	4873
TAIWAN	15	28	75	186
AUSF	1603*	18844*	15360*	196979*
EV	8	30	66	341
PV		2	10	63
EU	424	6096	5566	76719
FRANKR	87	1681	1184	18590
BELLUX	25	442	523	6050
NIEDL	49	762	794	11048
ITAL	60	1034	1088	13842
G BRIT	63	1005	955	12774
IRLAND	3	53	65	868
DAENM	17	329	185	3334
GRIECH	17	263	211	2333
PORTUG	82	144	207	1853
SPAN	21	423	384	6027
KANARI	1	28	12	186
CEUTA		4	59	467
NORWEG	11	222	95	1792
SCHWED	23	331	303	4232
FINNL	7	133	136	2042
SCHWZ	31	509	506	5640
OESTER	45	650	618	7248
MALTA		1	3	105
TUERK	10	111	163	1126
POLEN	12	317	169	2697
TSCHE	81	88	210	626
UNGARN	3	25	81	651
RUMAEN		4	36	134
BULGAR	3	45	17	254
UKRAIN		6	4	284
RUSSLD	24	281	115	1530
SLOWEN	3	65	66	1034
KROAT	1	16	14	214
MAZED		12	13	108
MAROKK	5	36	35	413
ALGER	14	281	178	2742
TUNES	8	116	59	850
LIBYEN	2	42	26	439
AEGYPT	20	292	137	1792
GHANA		9	6	150
NIGERI		2	89	607
KENIA		4	7	136
UGANDA	2	12	7	265
SIMBAB	1	19	22	231
S AFR	65	716	691	6039
USA	233	1982	1533	16731
KANADA	80	154	154	1503
MEXIKO	6	94	44	1046
GUADEL		2	8	130
MARTIN		2	5	122
TRINID		2	4	104
KOLUMB	10	131	32	509
VENEZU	1	20	21	427
ECUAD	2	36	36	406
PERU	2	33	27	267
BRASIL	5	105	36	882
CHILE	18	144	96	1151
ARGENT	4	67	66	1710
ZYPERN	3	34	30	401
LIBAN	13	121	63	620
SYRIEN	24	210	223	1783
IRAN	13	591	154	1811
ISRAEL	56	272	207	2247
JORDAN	6	69	99	611
SAUDIA	78	625	872	8224
KUWAIT	12	130	98	1197
BAHRAI	2	20	15	227
KATAR		8	15	220
A EMIR	32	389	301	3026
OMAN	1	15	10	276
INDIEN	3	41	20	591
THAIL	10	135	87	1430
INDONE	1	19	82	821
MALAYS	14	146	283	2489
SINGAP	78	683	440	5256
PHILIP	1	29	8	171
CHINA	19	418	182	2600
SKOREA	5	123	40	900
JAPAN	11	194	101	1873
TAIWAN	7	107	74	1304
HONGK	15	231	120	3216
AUSTRL	19	297	160	3114
NEUSEE	5	56	21	305
N ERM	2	18	15	142
8485 10 10				
SCHIFFSSCHRAUBEN USW A BRONZE				
	STUECK		STUECK	
EINF	14*	73*	707*	3582*
GEW DT	33		1488	
LV			52	128
EU			497	1918
NIEDL			139	1447
ITAL			20	127
DAENM			241	294
NORWEG			9	146
FINNL	14	73	110	666
POLEN			2	575
AUSF	19*	411*	424*	9123*
GEW DT	221		4631	
LV			6	73
EU	2	33	153	2817
FRANKR			60	606
NIEDL			16	373
ITAL			57	718
PORTUG			3	1009
NORWEG			30	1041
SCHWED	9	193	75	1957
FINNL			34	129
POLEN			6	110
SLOWAK	3	67	17	444
USA	1	23	40	321
BRASIL			10	411
SKOREA			5	1175
8485 10 90				
SCHIFFSSCHRAUBEN USW A AND STOFFEN				
	STUECK		STUECK	
EINF	98*	195*	4175*	6406*
GEW DT	76		2152	
LV			5	17
EU	59	154	1579	2327
NIEDL	28	106	125	629
ITAL	26	11	996	447
G BRIT	1	3	140	226
DAENM			289	764
NORWEG	1	5	43	1212
SCHWED	8	15	151	956
USA	29	19	1822	535
AUSF	12*	57*	308*	2341*
GEW DT	5		441	
EV			3	5
EU	1	13	241	503
NIEDL	1	13	169	398
G BRIT			64	162
SCHWZ	3	26	29	266
KANADA			18	1243
8485 90 10				
AND TEIL V MASCH USW N VERFORMB GUSS				
	DT		DT	
EINF	3078*	1361*	34677*	18304*
EU	987	561	13297	8249

Wichtigste Ursprungs- und Bestimmungs-Laender	DEZEMBER 1994 dt	DEZEMBER 1994 1000 DM	JAN./DEZ. 1994 dt	JAN./DEZ. 1994 1000 DM
FRANKR	509	168	6164	2486
NIEDL	94	122	4728	4203
ITAL	295	112	564	243
G BRIT	7	36	167	470
DAENM	60	26	998	319
SPAN	20	93	628	469
FINNL	14	84	16	100
SCHWZ	567	315	9893	5878
TSCHE	236	71	2769	629
UNGARN	421	190	4977	2348
THAIL	20	47	143	321
CHINA	493	50	3000	489
AUSF	12447*	3804*	156792*	56578*
PV	1	1	109	133
EU	10188	2698	139699	40847
FRANKR	8711	2044	85146	22268
BELLUX	207	141	21898	5951
NIEDL	403	217	4124	1985
ITAL	9	46	705	1154
G BRIT	15	13	11860	2985
DAENM	781	222	15905	6196
SPAN	62	15	309	247
NORWEG	20	7	159	166
SCHWED	495	276	5494	2795
FINNL	35	23	243	215
SCHWZ	1027	414	7505	4196
OESTER	418	122	7854	2689
POLEN	8	26	423	195
TSCHE	86	41	1066	571
SLOWAK	28	10	136	137
UNGARN	12	6	511	198
NIGERI			1	443
USA	73	74	1732	1491
ISRAEL		24	12	119
INDIEN	5	23	66	188
CHINA			493	917
SKOREA		1	717	863
8485 90 30				
AND TEIL V MASCH USW A VERFORMB GUSS				
EINF	793*	460*	7854*	4162*
EU	411	301	2694	2141
FRANKR	320	135	1195	774
NIEDL	2	71	461	639
G BRIT	71	79	762	727
SCHWZ	215	71	668	493
OESTER			1304	364
POLEN			1416	234
TSCHE	167	68	1548	762
AUSF	93*	105*	452*	1264*
EU	53	49	158	517
NIEDL	3	20	29	186
ITAL	1	2	31	116
SCHWZ	34	18	141	171
8485 90 51				
AND TEILE V MASCH USW A STAHL GEGOSS				
EINF	1561*	1800*	22381*	25261*
LV			3	42
PV				3
AUS LG	48	165	896	3340
EU	141	314	5674	7466
FRANKR	52	26	380	553
BELLUX	6	104	139	1381
NIEDL	56	23	1746	1132
ITAL			3003	2980
DAENM	13	18	123	306
SPAN	14	141	241	984
SCHWZ	511	407	7998	5075
OESTER			54	111
POLEN	374	115	1808	886
TSCHE	6	14	1440	508
SLOWAK		1	125	111
UNGARN			958	314
USA	405	558	2468	6001
JAPAN	84	300	1078	4748
AUSF	1645*	5176*	23425*	58256*
LV			2	2
EU	600	2062	8741	26302
FRANKR	31	273	1239	3779
BELLUX	3	123	147	1217
NIEDL	423	834	4349	7324
ITAL	14	99	184	1826
G BRIT	64	383	1683	7682
DAENM	51	193	901	2621
GRIECH	9	89	29	430
PORTUG		2	13	215
SPAN	5	51	194	1189
NORWEG	48	297	785	2659
SCHWED	33	75	1060	1440
FINNL	15	85	156	1121
SCHWZ	87	239	1513	3260
OESTER	172	337	2409	4208
TUERK	1	31	33	412
POLEN	5	62	922	1844
TSCHE	29	25	342	858
SLOWAK	2	16	61	123
UNGARN		5	17	100
SLOWEN		2	24	198
KROAT	4	5	26	152
ALGER		25	2	206
LIBYEN			1	126
AEGYPT	3	4	20	155
S AFR	5	28	62	439
USA	32	169	2957	2910
KANADA	5	13	95	420
KOLUMB			1	313
ECUAD			1	106
BRASIL	17	43	110	782
ARGENT	2	7	17	376
ISRAEL	10	40	52	268
SAUDIA	9	589	33	1494
A EMIR	6	90	37	507
INDIEN	1	13	1951	1218
INDONE			410	270
MALAYS	12	93	67	640
SINGAP	6	12	113	735
PHILIP			6	242
CHINA	2	31	49	290
SKOREA	37	85	368	818
JAPAN	485	537	639	944
TAIWAN		1	26	132
HONGK	3	27	11	148
AUSTRL	6	37	88	726
8485 90 53				
AND TEILE A STAHL FREIFORMGESCHMIEDET				
EINF	62*	100*	3424*	4127*
LV			20	5
EU	28	83	2397	3577
FRANKR	11	76	549	1713
BELLUX	17	4	363	419
NIEDL			911	675
G BRIT			114	295
DAENM			411	360
SCHWZ	10	10	746	373
TSCHE	24	7	178	121
AUSF	4729*	2027*	56047*	25682*
LV			7	16
PV			123	46
EU	1954	860	28480	11749
FRANKR	648	232	13170	4648
BELLUX	824	333	6212	2297
NIEDL	161	87	3018	1557
ITAL			435	416
G BRIT		1	1235	1072
DAENM	321	204	4122	1716
NORWEG	4	7	295	205
SCHWED	213	184	1374	789
FINNL	855	203	5551	1785
SCHWZ	209	116	9178	4600
OESTER	815	292	5220	1774
TUERK			216	174
POLEN			2061	1005
TSCHE			146	109
RUMAEN			19	381
USA			119	242
MEXIKO			58	107
VENEZU			335	733
INDIEN	22	70	526	224
THAIL			1256	481
INDONE			304	355
SINGAP	605	140	627	164
AUSTRL	1	4	123	276
8485 90 55				
AND TEILE V MASCH USW A STAHL GESENKG				
EINF	350*	248*	4999*	2836*
AUS LG			651	57
EU	277	134	2644	1030
ITAL	254	85	2570	831
SCHWZ	31	63	86	231
JAPAN	30	39	982	1258
AUSF	1918*	1297*	23968*	13169*
EU	304	323	7922	4574
FRANKR	119	97	2413	1495
BELLUX	75	58	2787	1021
NIEDL	108	154	856	1054
G BRIT		1	987	568
DAENM	2	9	588	298
NORWEG	224	82	1218	493
SCHWED	592	391	4943	2893
FINNL	71	38	255	195
SCHWZ	243	112	2749	1431
OESTER	218	99	4382	1807
POLEN			610	295
TSCHE			409	217
ALGER	247	227	287	256
USA	16	23	684	648
BRASIL			103	111
8485 90 59				
AND TEILE V MASCH USW A ST AND BEARB				
EINF	2727*	5143*	31689*	59833*
EV		5	3	27
LV	22	105	75	283
PV	157	361	460	1118
AUS LG	4	3	88	190
EU	773	1467	12329	21289
FRANKR	339	465	7022	7690
BELLUX	83	284	515	2520
NIEDL	28	223	413	2673
ITAL	43	133	399	1062
G BRIT	165	303	2323	4728
DAENM	8	15	192	512
SPAN	61	62	1229	1928
NORWEG			218	578
SCHWED	2	5	294	403
FINNL	67	119	173	314
SCHWZ	578	1408	6532	14488
OESTER	183	419	1419	2671
TUERK			83	157
POLEN	144	54	954	398
TSCHE	129	77	1380	783
SLOWAK	117	84	310	206
UNGARN	568	364	4797	3883
RUMAEN	12	14	733	174
SLOWEN	6	12	340	138
USA	84	962	997	11733
BRASIL	67	61	284	233
ISRAEL	1	11	3	232
JAPAN	6	63	255	1769
TAIWAN			216	149
AUSF	3538*	13331*	55248*	168141*
EV	3	9	3	321
LV		78	30	1236
PV	9	43	26	274
EU	1139	3484	23027	66907
FRANKR	384	1169	4495	15411
BELLUX	113	409	2048	7109
NIEDL	226	851	5386	11072
ITAL	95	380	3904	13804
G BRIT	128	414	3780	9897
IRLAND	1	13	16	139
DAENM	83	186	1722	3631
GRIECH	8	51	73	309
PORTUG	7	24	164	386
SPAN	94	287	1442	4049
NORWEG	90	57	1011	1183
SCHWED	209	653	2339	9116
FINNL	434	585	1864	5880
SCHWZ	322	1779	4771	17318
OESTER	314	717	4495	12015
TUERK	118	139	277	623
POLEN	12	50	376	967
TSCHE	34	119	477	1648
SLOWAK	7	36	279	861
UNGARN	54	388	1301	2505
UKRAIN			101	174
RUSSLD			23	202
SLOWEN	8	28	80	244
MAROKK			1	139
ALGER	11	48	70	460
AEGYPT	2	13	26	277
S AFR	21	81	238	980
USA	296	1567	6218	18241
KANADA	35	93	257	933
MEXIKO	39	110	150	795
KOLUMB	1	5	26	132
VENEZU	3	8	14	101
PERU		1	7	198
BRASIL	11	59	327	1154
ARGENT	4	1977	52	2244
SYRIEN	55	90	83	185
IRAN	33	141	276	1161
ISRAEL	9	65	136	1116
SAUDIA	12	33	616	1280
A EMIR	2	8	91	311
PAKIST	26	14	30	126
INDIEN	3	31	577	1376
BANGLA			18	127
THAIL	1	7	541	886
INDONE	7	29	33	165
MALAYS	7	21	143	382
SINGAP	18	68	291	1248
CHINA		3	102	257
SKOREA	34	129	1458	4658
JAPAN	37	165	555	3021
TAIWAN	67	267	945	2943
HONGK	3	46	203	832
AUSTRL	38	154	486	1878
NEUSEE	2	6	23	122
N ERM	3	8	40	110
8485 90 70				
AND TEILE V MASCH APP GERAET A KUPFER				
EINF	11*	129*	128*	1074*
EU	6	120	108	930
FRANKR	3	15	42	215
BELLUX	2	16	30	296
NIEDL		7	12	238
G BRIT	1	82	16	147
AUSF	70*	295*	753*	2941*
EU	52	128	497	1456
FRANKR	36	97	285	813
NIEDL		4	67	196
G BRIT	4	7	61	140
DAENM	12	14	62	154
SCHWZ	2	18	60	263
OESTER	5	23	121	487
SAUDIA	10	104	26	222
8485 90 90				
AND TEILE V MASCH APP GER A AND STOFF				
EINF	22990*	39512*	131426*	257938*
EV	4	27	25	257
LV		8	52	802
PV				2
AUS LG	128	794	1818	10128
EU	20124	33435	97444	185068
FRANKR	4027	5241	54282	88510
BELLUX	2924	7812	4246	11371
NIEDL	5029	9805	7643	19615
ITAL	471	1133	7449	15108
G BRIT	675	1741	3916	10823

Wichtigste Ursprungs- und Bestimmungs-Laender	DEZEMBER 1994		JAN./DEZ. 1994	
	dt = 100kg	1000 DM	dt = 100kg	1000 DM
IRLAND	2	29	75	474
DAENM	250	2037	2403	23808
PORTUG	6544	4633	7207	6280
SPAN	192	1107	10216	7964
NORWEG	246	1296	9248	20894
SCHWED	98	148	2471	4329
FINNL	41	76	346	963
SCHWZ	1523	1893	12189	12475
OESTER	143	498	1553	7301
POLEN	108	60	730	381
TSCHE	135	70	1243	860
SLOWAK	90	48	220	199
UNGARN	74	144	778	1024
RUMAEN	19	8	285	186
SLOWEN	37	118	389	427
S AFR			2	210
USA	164	941	1552	9961
KANADA		12	8	118
BRASIL	2	17	16	218
SINGAP	1	9	99	860
CHINA			146	226
SKOREA	10	33	36	121
JAPAN	96	477	807	8247
TAIWAN	51	200	1031	3279
NEUSEE			43	492
AUSF	47073*	110033*	329137*	952490*
EV	92	293	666	2271
LV	125	474	1140	4009
PV	142	448	1379	4256
EU	7174	16542	59216	171176
FRANKR	1240	3477	11171	36814
BELLUX	1312	2150	8597	20998
NIEDL	1398	3361	11108	29431
ITAL	828	2240	7705	22306
G BRIT	1078	2417	13028	35702
IRLAND	6	154	62	1027
DAENM	195	686	2092	7821
GRIECH	15	114	170	1095
PORTUG	64	173	649	1951
SPAN	1038	1770	4634	14031
KANARI	15	70	93	367
ISLAND	28	96	284	1005
NORWEG	884	2667	5752	21200
SCHWED	2285	7166	20496	65024
FINNL	721	2488	6662	20365
SCHWZ	4482	14513	38588	122769
OESTER	9011	16584	47875	138448
MALTA	29	92	256	862
TUERK	342	1218	2870	10258
ESTLD	32	99	213	700
LETTLD	39	132	303	1164
LITAU	65	216	638	1904
POLEN	867	3008	7703	26021
TSCHE	1170	3894	9788	27917
SLOWAK	187	628	1073	3595
UNGARN	553	2000	4438	15350
RUMAEN	166	592	1104	4015
BULGAR	92	310	550	1809
ALBAN	5	18	33	105
UKRAIN	51	163	419	1285
W RUSS	372	340	1609	1313
RUSSLD	224	793	2081	9183
KASACH	20	65	1637	1275
SLOWEN	287	871	3586	6557
KROAT	235	841	1584	5360
B HERZ	22	65	54	174
MAZED	33	105	338	1158
MAROKK	35	121	321	1087
ALGER	825	1113	1969	3939
TUNES	61	185	455	1626
LIBYEN	22	86	272	854
AEGYPT	99	329	1775	4286
SUDAN	3	6	30	100
SENEG	11	25	28	138
ELFBK	11	33	83	282
GHANA	20	66	173	593
NIGERI	28	98	342	1338
KAMERU	8	28	86	186
AETHIO	31	111	375	1068
KENIA	36	83	1091	1410
UGANDA	6	16	37	135
TANSAN	15	44	103	347
MAURIT	8	26	69	235
SAMBIA	7	21	61	205
SIMBAB	14	46	111	383
S AFR	316	1348	2700	11084
NAMIB	4	14	31	152
USA	8314	9087	34907	77620
KANADA	330	1284	2895	9733
MEXIKO	137	506	1019	4327
GUATEM	4	20	68	222
HONDUR		1	30	149
EL SAL	3	8	27	112
COSTA	6	19	74	316
KUBA	6	17	25	107
DOM RP	5	18	48	161
TRINID	2	5	53	268
NL ANT	6	16	30	120
KOLUMB	33	106	484	1635
VENEZU	239	811	3171	4662
ECUAD	22	79	176	534
PERU	244	337	602	1162
BRASIL	386	1767	3784	14165
CHILE	110	368	662	2447
BOLIV	8	26	1009	648
PARAGU	2	6	42	166
URUGU	11	36	86	208
ARGENT	72	233	678	3639
ZYPERN	35	108	248	836
LIBAN	31	103	194	676
SYRIEN	36	173	277	1146
IRAN	60	256	699	3153
ISRAEL	372	1454	3861	12994
JORDAN	50	164	555	1620
SAUDIA	314	621	6667	10042
KUWAIT	22	76	261	1090
BAHRAI	24	80	204	648
KATAR	7	21	77	277
A EMIR	144	516	1071	3633
OMAN	17	53	171	522
PAKIST	120	519	1611	2631
INDIEN	520	830	5867	8436
BRILAN	30	85	127	405
THAIL	147	489	1075	3874
VIETN	9	34	69	268
INDONE	137	344	1770	2370
MALAYS	486	996	2199	6177
SINGAP	364	1168	2860	9883
PHILIP	351	771	2422	5626
CHINA	112	386	2342	3315
SKOREA	288	1101	1980	8326
JAPAN	485	1853	4384	16435
TAIWAN	589	1467	2175	7655
HONGK	247	797	1870	5652
AUSTRL	337	1172	2520	9979
NEUSEE	49	195	487	1699
N ERM	336	1052	2514	8191
8499 00 00				
NICHT AUFGEGLIED INTRAERGEBNIS KAP 84				
EINF	*	*	*	*
AUSF	*	*	*	*
KAPITEL 85				
ELEKTRISCHE MASCHINEN, APPARATE, GERAETE UND ANDERE ELEKROTECHNISCHE WAREN, TEILE DAVON; TONAUFNAHME- ODER TONWIEDERGABEGERAETE, BILD- UND TONAUFZEICHNUNGS- ODER -WIEDERGABEGERAETE, FUER DAS FERNSEHEN, TEILE UND ZUBEHOER FUER DIESE GERAETE				
8501 10 10				
SYNCHRONMOTOREN LEISTUNG < 18 WATT				
	STUECK		STUECK	
EINF	199267*	2226*	1620713*	31107*
GEW DT	311		4832	
EV	52	6	2666	215
LV	41001	72	41904	124
PV			77	27
AUS LG	422	66	4357	535
EU	13669	247	232738	3935
FRANKR	11093	94	103288	1166
BELLUX	554	24	12673	472
NIEDL	721	45	70360	1199
ITAL	1131	63	43180	816
G BRIT	120	13	982	131
SCHWED	2775	330	43467	4941
SCHWZ	36504	851	860064	14513
OESTER	81	6	15640	341
TSCHE	1804	24	82321	622
SLOWEN			41808	133
USA	645	187	19121	2363
THAIL	78542	401	140107	749
SINGAP	18600	147	98652	955
SKOREA			30898	104
JAPAN	80575	221	116169	1862
TAIWAN	2000	7	70166	290
AUSF	216600*	5009*	3239956*	53667*
GEW DT	505		6212	
EV	23	5	183	47
LV			105	4
PV	18	12	23830	93
EU	124162	3286	1332014	30899
FRANKR	8542	262	207799	3598
BELLUX	1620	53	21771	1028
NIEDL	11792	1359	97517	10793
ITAL	18826	406	268495	4588
G BRIT	63695	914	497003	7815
DAENM	2107	64	28363	1096
GRIECH	1	4	974	245
PORTUG	181	4	4236	100
SPAN	17326	220	205827	1611
NORWEG	722	24	7158	750
SCHWED	15486	298	187391	3083
FINNL	150	3	6002	404
SCHWZ	48667	416	1019370	6077
OESTER	6008	236	47400	2067
MALTA	3600	18	292268	1696
TUERK			9629	216
POLEN	601	22	7877	279
TSCHE	241	7	59935	295
UNGARN	132	3	10638	170
RUSSLD	44	1	15302	242
SLOWEN	1344	18	6096	114
S AFR	718	38	11081	398
USA	6353	304	66780	2829
KANADA	400	7	5825	205
ISRAEL	472	49	5462	470
INDIEN	404	36	763	118
SINGAP	72	16	3661	153
CHINA	1	1	6673	102
SKOREA	533	34	3869	281
JAPAN	776	19	15681	698
HONGK	1561	96	8688	1046
8501 10 91				
ALLSTROM-(UNIVERSAL-)MOTOR <37,5 W				
	STUECK		STUECK	
EINF	228221*	1284*	1131589*	11935*
GEW DT	504		2642	
EV			207	21
PV	1	8	1	8
AUS LG	24	20	202	181
EU	10298	238	81097	1956
ITAL	8485	146	70654	1410
G BRIT	1040	44	7073	348
SCHWED	525	44	8723	251
SCHWZ	1613	341	321566	5382
OESTER	43	11	10554	289
SLOWEN	641	38	38451	367
USA	158	40	11099	647
CHINA	158900	320	467149	990
JAPAN	6299	129	58037	1159
TAIWAN	52743	126	57565	553
HONGK			61132	184
AUSF	8861*	693*	78312*	4903*
GEW DT	86		532	
PV	12	3	185	19
EU	2943	231	28795	1657
FRANKR	631	42	10050	437
BELLUX	94	11	1202	125
NIEDL	557	52	6555	339
ITAL	581	55	2626	281
G BRIT	764	61	3939	315
SCHWED	324	18	1591	122
SCHWZ	227	35	9672	930
OESTER	253	21	2572	142
USA	884	342	3235	989
BRASIL			18032	187
INDIEN			416	121
JAPAN	28	1	239	106
8501 10 93				
WECHSELSTROMMOTOREN LEIST < 37,5W				
	STUECK		STUECK	
EINF	248808*	3128*	3069955*	30294*
GEW DT	738		11658	
EV	8	60	48	158
LV			267	15
PV	2	2	5	14
AUS LG	34	12	641	263
EU	22374	489	433380	6488
FRANKR	1373	37	17692	592
NIEDL	11	2	5359	276
ITAL	18962	180	316387	3518
G BRIT	38	57	6190	298
DAENM	1967	206	2373	274
SPAN			84598	429
SCHWED	2769	49	21298	660
SCHWZ	56995	1026	266121	6150
OESTER	153	21	35628	359
TSCHE	201	3	278314	1877
SLOWEN	44657	266	756177	3920
USA	494	603	3444[	2870
MALAYS	352	6	140150	1053
SINGAP	50	1	73414	201
CHINA	93194	167	606258	975
JAPAN	14865	429	207525	5769
TAIWAN	31	1	128874	473
HONGK	7051	41	174135	300
AUSF	108158*	4439*	1478918*	53162*
GEW DT	757		11320	
EV	1	10	137	170
LV			8	68
PV	224	7	141111	365
EU	29256	1185	481128	17647
FRANKR	16066	350	298588	5882
BELLUX	475	59	24172	1213
NIEDL	5489	256	84291	4223
ITAL	1879	108	25601	1842
G BRIT	1974	168	21943	1969
DAENM	1014	125	18440	1472
GRIECH	109	19	6369	327
SPAN	168	19	30649	671
NORWEG	345	14	16699	528
SCHWED	13742	235	117470	2297
FINNL	1092	56	12261	450
SCHWZ	18571	1432	187330	15832
OESTER	4102	389	68526	5974
TUERK			24683	187
POLEN	1060	59	15275	718
TSCHE	2527	117	32552	708
SLOWAK	224	7	140589	381
UNGARN	8110	50	40748	383
RUSSLD	39	1	19484	384
SLOWEN	1611	15	8680	161
KROAT	15225	40	53539	117
S AFR	277	27	2580	137
USA	2707	269	22648	2060
KANADA	116	4	3935	242
BRASIL	29	5	17624	289
ISRAEL	1232	32	9181	302
INDIEN	9	6	8669	147
SINGAP	31	11	2947	212
PHILIP	90	15	812	121
SKOREA	897	158	3672	464
JAPAN	1246	45	5941	384
TAIWAN	556	44	3330	308
HONGK	2249	47	50846	831
AUSTRL	180	7	14560	377

Wichtigste Ursprungs- und Bestimmungs-Laender	DEZEMBER 1994 dt = 100kg	DEZEMBER 1994 1000 DM	JAN./DEZ. 1994 dt = 100kg	JAN./DEZ. 1994 1000 DM
NEUSEE			38296	661
8501 10 99				
GLEICHSTROMMOTOREN LEISTUNG <37,5W				
	STUECK		STUECK	
EINF	4986669*	25669*	85051186*	302857*
GEW DT	4843		54119	
EV	9268	430	386466	11771
LV	4165	13	4691	135
PV	947889	2181	14183677	33921
AUS LG	66915	457	225469	3468
EU	362639	8433	5404868	110569
FRANKR	141797	3652	1121496	33461
BELLUX	22476	620	719245	14532
NIEDL	64367	821	897901	10792
ITAL	6640	187	322521	3816
G BRIT	102	16	61691	1632
SPAN	126599	3121	2277966	46137
SCHWED	126	18	7321	241
SCHWZ	516798	4409	2159840	36595
OESTER	75	33	8868	251
POLEN			80224	177
TSCHE	971131	2312	14116160	33939
UNGARN	6504	74	44804	309
SLOWEN	420	7	11813	293
USA	9857	1218	447596	16865
KANADA	14	46	249810	982
THAIL	130488	590	1759861	8630
MALAYS	65031	584	754583	6893
SINGAP	138400	229	2608262	6171
CHINA	1962777	3208	18071134	28989
SKOREA	1947	51	99927	1269
JAPAN	753827	4242	7718479	46308
TAIWAN	55541	178	1056509	4408
HONGK	1500	3	238794	320
AUSF	2901478*	44642*	36414865*	510569*
GEW DT	13092		141074	
EV	3	1	3178	313
LV	1352	195	49741	6209
PV	776935	1080	9841101	13197
EU	1408003	29066	16732185	349496
FRANKR	498005	8435	5766935	108013
BELLUX	52799	2263	881097	24272
NIEDL	51749	1388	644526	15455
ITAL	151412	3535	2080799	48063
G BRIT	314381	7075	3980271	86796
IRLAND	184	12	2554	189
DAENM	30907	715	686046	11283
GRIECH	1026	29	8318	282
PORTUG	28532	140	460424	2255
SPAN	285068	5477	2639213	50978
NORWEG	3071	179	25226	1229
SCHWED	64844	1726	828311	16472
FINNL	26963	320	276951	3563
SCHWZ	60063	1720	784796	20711
OESTER	14921	548	352890	9145
TUERK	1388	56	24593	492
POLEN	1639	54	23875	487
TSCHE	913524	1256	13624048	19048
SLOWAK	2072	67	11118	340
UNGARN	16022	106	279618	1126
RUSSLD	7207	32	11263	227
SLOWEN	238	7	7474	232
S AFR	32034	93	598366	2379
USA	150327	5724	1440849	48727
KANADA	82688	1673	496637	10284
MEXIKO	18290	322	182331	2783
BRASIL	3997	58	133962	3222
ARGENT	548	18	14110	402
SYRIEN	637	11	14257	122
ISRAEL	10846	237	184513	3494
SAUDIA	122	19	4041	225
KUWAIT	158	14	2689	138
A EMIR	388	29	4715	362
THAIL	84	4	32148	2872
MALAYS	898	59	20434	1930
SINGAP	1539	77	18046	568
CHINA	13044	98	20343	370
SKOREA	229	9	4054	268
JAPAN	4378	276	35109	2734
TAIWAN	1009	56	238264	1781
HONGK	717	37	121967	1061
AUSTRL	6512	495	82869	3369
8501 20 10				
ALLSTROMMOTOR >735W-150KW ZIV LFZ				
	STUECK		STUECK	
EINF	6*	65*	262*	497*
GEW DT			7	
LV			2	2
EU			160	22
USA	5	51	98	445
AUSF	1*	19*	66*	43*
GEW DT			1	
PV			26	5
EU	1	19	38	29

Wichtigste Ursprungs- und Bestimmungs-Laender	DEZEMBER 1994 dt = 100kg	DEZEMBER 1994 1000 DM	JAN./DEZ. 1994 dt = 100kg	JAN./DEZ. 1994 1000 DM
8501 20 90				
AND ALLSTROM-(UNIV-)MOTOREN >37,5W				
	STUECK		STUECK	
EINF	156764*	3928*	1864121*	52139*
GEW DT	1873		25130	
EV	6086	206	36038	1002
LV	808	47	32246	912
PV	3456	96	7443	201
AUS LG	29	5	294	63
EU	50203	1583	772381	23313
FRANKR	4343	100	73471	1884
BELLUX	672	64	1669	173
NIEDL	637	85	2546	370
ITAL	37899	842	583501	12015
G BRIT	1	1	483	316
IRLAND	6637	484	106526	8268
SPAN	11	4	3992	220
SCHWED	641	82	12455	1163
SCHWZ	7809	328	124673	5229
OESTER	220	78	1321	455
TSCHE	6978	230	80761	1934
UNGARN	26836	307	72447	778
SLOWEN	18921	424	416643	8935
USA	14155	532	204922	8581
KANADA	630	17	26035	1040
CHINA	25500	81	154706	907
JAPAN	4372	211	24985	1530
AUSF	129333*	8145*	1445275*	98367*
GEW DT	4089		45011	
EV			152	11
LV	131	15	369	47
PV			4130	134
EU	47286	2390	498002	25950
FRANKR	23593	1079	257046	12327
BELLUX	576	85	10935	1013
NIEDL	376	100	4212	1153
ITAL	18484	761	194370	8301
G BRIT	3765	267	26275	2223
DAENM	100	27	2423	322
SPAN	242	66	2207	518
NORWEG	183	30	2313	425
SCHWED	748	82	10233	1046
FINNL	4171	191	37221	1827
SCHWZ	46547	3841	637084	48109
OESTER	1781	129	20535	2791
TUERK	34	21	413	216
POLEN	107	21	3721	460
TSCHE	172	45	3784	522
UNGARN	132	28	4119	266
RUSSLD	40	22	826	824
SLOWEN	10373	284	129916	3442
S AFR	136	14	825	143
USA	1965	142	21887	2531
KANADA	82	8	812	159
MEXIKO	29	2	214	106
BRASIL	101	35	423	128
SYRIEN	6000	242	14011	588
IRAN	4116	117	4291	214
ISRAEL	53	20	7109	1031
A EMIR	7	2	312	139
INDIEN	46	13	861	172
INDONE	1	1	836	168
MALAYS	240	41	1240	298
SINGAP	98	20	771	195
CHINA	976	148	1617	499
SKOREA	29	16	3789	476
JAPAN	79	26	1615	747
TAIWAN	25	23	397	234
HONGK	3005	34	3290	158
AUSTRL	116	9	535	107
8501 31 10				
GLEICHSTRMOT>735W-750W USW ZIV LFZ				
	STUECK		STUECK	
EINF	5*	27*	53*	692*
LV			2	28
EU			12	210
USA	5	27	40	480
AUSF	3*	11*	38*	308*
LV			1	75
EU			8	134
8501 31 90				
AND GLEICHSTRMOT -GENERATOR <750W				
	STUECK		STUECK	
EINF	48368589*	29484*	404241140*	237848*
GEW DT	8686		69029	
EV	341408	1138	2771634	10385
LV	43	44	4774	530
PV	88	23	634	867
AUS LG	2643	231	126609	2697
EU	295584	11920	2258240	74272
FRANKR	111470	7215	854429	38517
BELLUX	59	13	2176	781
NIEDL	245	57	7743	893
ITAL	89475	2833	420085	12384
G BRIT	887	282	21998	3465
IRLAND			15087	693
DAENM	4082	654	62317	7976

Wichtigste Ursprungs- und Bestimmungs-Laender	DEZEMBER 1994 dt = 100kg	DEZEMBER 1994 1000 DM	JAN./DEZ. 1994 dt = 100kg	JAN./DEZ. 1994 1000 DM
SPAN	89353	862	874326	9607
SCHWED	171	57	17505	862
FINNL	9	4	225	116
SCHWZ	86169	3282	1521858	34962
OESTER	4015	47	11248	717
POLEN	2040	16	9444	127
TSCHE	4071	135	31743	879
UNGARN	7137	476	80898	4471
RUMAEN	15	10	4545	280
BULGAR	138	20	1481	140
SLOWEN	125	12	10207	594
KROAT			1455	158
USA	51012	1853	497646	20138
KANADA	21816	2448	790481	21116
THAIL	11122	89	20765	213
MALAYS	3250	87	54677	783
SINGAP	8034	79	45159	337
CHINA	3998068	7078	31719997	57883
SKOREA	435	24	9259	245
JAPAN	15707	1059	708594	12076
TAIWAN	44873	156	1204971	3532
HONGK	215799	591	1414646	3780
AUSF	1059517*	39220*	11370105*	424402*
GEW DT	11249		121746	
EV	783	127	2649	1898
LV	203	114	2504	3043
PV	1039	112	4955	520
EU	575670	21941	7513009	270613
FRANKR	212062	7609	2811864	92818
BELLUX	47422	2323	529810	26756
NIEDL	27493	1987	474136	24938
ITAL	27731	1553	231259	16202
G BRIT	86510	3796	1208433	40290
IRLAND	341	51	3019	436
DAENM	29085	1282	267186	12828
GRIECH	234	21	4673	411
PORTUG	633	103	59700	1662
SPAN	144069	3216	1923229	54272
NORWEG	2025	178	18514	1357
SCHWED	28330	1432	314336	18329
FINNL	4717	323	33068	2656
SCHWZ	23624	1340	332260	22158
OESTER	16283	1155	187037	13550
TUERK	930	46	17604	824
POLEN	864	95	9017	827
TSCHE	8122	246	58077	1472
SLOWAK	711	50	12337	722
UNGARN	96810	178	836851	1892
RUMAEN	479	47	5188	180
BULGAR	35	18	663	185
UKRAIN			539	132
W RUSS			100	182
RUSSLD	41	39	2137	559
SLOWEN	258	16	3711	265
ALGER	28	11	4724	209
TUNES	332	180	1446	270
S AFR	3127	134	43798	2245
USA	59366	4058	468451	36580
KANADA	117047	1610	586195	10160
MEXIKO	13068	313	143420	4090
KOLUMB			832	171
VENEZU	137	4	1714	167
BRASIL	13822	498	58777	2311
ARGENT	1287	786	3010	1006
IRAN	749	815	1635	949
ISRAEL	2039	109	9364	667
SAUDIA	504	80	3782	318
KUWAIT	63	7	707	100
A EMIR	433	46	3327	300
INDIEN	1726	129	24894	1183
THAIL	400	18	2877	477
INDONE	182	78	1080	238
MALAYS	77	23	8344	427
SINGAP	832	72	7239	632
PHILIP	86	37	440	105
CHINA	18860	831	22208	1218
SKOREA	4406	169	25951	1667
JAPAN	8399	1230	120685	12323
TAIWAN	3561	157	24479	1506
HONGK	1137	81	64425	1000
AUSTRL	43546	748	379512	6953
8501 32 10				
GLEICHSTRMOT USW >750W-75KW ZIV LF				
	STUECK		STUECK	
EINF	12*	858*	160*	5891*
GEW DT	4		28	
LV			6	121
EU			2	422
FRANKR			1	408
SCHWZ			6	121
USA	12	858	147	5270
AUSF	11*	152*	47*	793*
EV			1	73
LV			5	108
EU			7	136
G BRIT			6	126
SCHWZ	10	125	36	499
8501 32 91				
GLEICHSTRMOT -GENERATOR>750W-7,5KW				
	STUECK		STUECK	
EINF	12267*	4604*	146590*	45382*
GEW DT	1875		15440	
EV	17	75	14122	4098

Wichtigste Ursprungs- und Bestimmungs-Laender	DEZEMBER 1994		JAN./DEZ. 1994	
	dt = 100kg	1000 DM	dt = 100kg	1000 DM
LV	10	19	211	653
PV	15	268	135	458
AUS LG	39	141	601	970
EU	2730	1842	45583	19904
FRANKR	1740	1202	20263	12236
BELLUX	3	17	20	161
NIEDL	108	61	618	510
ITAL	451	247	18783	2907
G BRIT	378	284	3621	2942
DAENM	38	17	619	846
SPAN	12	14	1633	586
SCHWED	60	208	1059	2192
SCHWZ	70	107	9560	1723
OESTER	47	41	4615	1080
POLEN			1029	942
TSCHE	8613	1220	20372	5224
UKRAIN	9	55	89	171
SLOWEN	3040	283	29281	2442
USA	331	742	18792	9336
BRASIL			4404	420
JAPAN	364	117	2800	1288
AUSF	7037*	8855*	86555*	73134*
GEW DT	1863		21683	
EV	3	3	33	54
LV	11	10	47	221
PV			34	71
EU	3376	3389	38344	35334
FRANKR	1045	1044	8499	8534
BELLUX	199	186	3724	2703
NIEDL	406	565	4600	4879
ITAL	755	838	11741	10426
G BRIT	810	579	7398	5795
DAENM	23	42	1205	1224
PORTUG	5	5	85	146
SPAN	126	129	1063	1475
NORWEG	127	154	589	749
SCHWED	1856	417	29858	7368
FINNL	120	76	1117	1419
SCHWZ	408	798	4129	7269
OESTER	217	257	3695	4496
TUERK	7	5	173	401
POLEN	13	15	138	249
TSCHE	11	11	179	388
UNGARN	22	46	1126	337
UKRAIN	5	20	39	109
RUSSLD	9	39	379	945
SLOWEN	5	5	150	244
AEGYPT	5	29	390	135
S AFR	29	30	98	182
USA	368	792	2580	5184
KANADA	21	55	95	250
MEXIKO	17	16	94	228
VENEZU			42	274
BRASIL	101	105	237	634
ARGENT			109	139
SYRIEN			14	106
IRAN	5	29	362	268
ISRAEL	15	27	185	273
SAUDIA			52	133
KUWAIT			52	159
INDIEN	10	13	60	165
THAIL	5	23	160	276
INDONE	7	24	73	182
MALAYS	10	17	80	235
SINGAP	9	19	163	358
PHILIP	1	10	48	153
CHINA	33	101	270	992
SKOREA	21	20	212	645
JAPAN	45	85	370	650
TAIWAN	54	113	196	476
HONGK	17	30	116	352
AUSTRL			81	190

8501 32 99

AND GLEICHSTRMOT -GENERAT>7,5-75KW

	STUECK		STUECK	
EINF	302*	1029*	3801*	13925*
GEW DT	492		6785	
LV	5	39	123	352
PV			9	20
AUS LG	61	125	248	782
EU	60	462	1618	5175
FRANKR	52	224	536	2876
BELLUX	3	100	17	322
ITAL	17	93	273	881
G BRIT	1	6	554	586
DAENM	6	22	203	521
SPAN	1	17	10	200
SCHWED	3	21	16	121
SCHWZ	11	74	216	1161
OESTER	9	18	163	1391
POLEN			443	1016
TSCHE	95	129	270	1950
KROAT			45	109
USA	75	231	508	2063
BRASIL			364	537
JAPAN	2	7	32	126
AUSF	763*	3802*	8022*	42690*
GEW DT	1348		13718	
EV			7	54
LV			12	108
PV	3	25	9	72
EU	313	1596	4050	17015
FRANKR	39	155	421	2047
BELLUX	12	165	151	989
NIEDL	62	376	1121	3974
ITAL	107	499	1165	5010
G BRIT	56	271	843	2765
IRLAND	14	31	103	909

Wichtigste Ursprungs- und Bestimmungs-Laender	DEZEMBER 1994		JAN./DEZ. 1994	
	dt = 100kg	1000 DM	dt = 100kg	1000 DM
DAENM	9	28	131	563
GRIECH	5	28	19	177
SPAN	8	38	93	517
NORWEG	9	5	31	161
SCHWED	16	75	136	1193
FINNL	23	65	85	421
SCHWZ	85	664	586	4031
OESTER	49	364	582	4161
TUERK			40	391
POLEN	1	13	28	259
TSCHE	1	5	33	187
RUSSLD	23	120	185	1448
KASACH			15	207
AEGYPT	6	6	81	429
S AFR	5	35	42	363
USA	176	122	576	1937
KANADA	4	94	20	394
VENEZU			44	733
IRAN			213	415
ISRAEL	19	122	34	226
SAUDIA			27	177
PAKIST			10	162
INDIEN			28	328
THAIL	11	49	27	209
INDONE	1	7	8	385
MALAYS			15	220
SINGAP			25	297
PHILIP	3	45	14	171
CHINA	8	188	91	1433
SKOREA	5	57	114	1725
JAPAN	8	42	36	229
TAIWAN	5	65	39	364
HONGK	3	19	30	452
AUSTRL			51	1095

8501 33 10

GLEICHSTRMOT >75-150KW USW ZIV LFZ

	STUECK		STUECK	
EINF	1*	41*	8*	457*
GEW DT	3		11	
AUS LG			1	1
USA	1	41	8	457
AUSF	*	*	1*	10*
GEW DT			9	

8501 33 91

GLEICHSTROM-FAHRMOTOREN >75-375KW

	STUECK		STUECK	
EINF	3*	195*	1072*	17504*
GEW DT	28		2199	
LV			2	122
EU			15	91
SCHWED	1	26	9	144
OESTER			1032	16778
UNGARN	2	169	5	291
USA			10	123
AUSF	1*	60*	40*	2146*
GEW DT	20		255	
PV			2	41
EU			16	1134
ITAL			4	400
SPAN			6	573
NORWEG			1	102
OESTER			12	327
JAPAN			4	377

8501 33 99

AND GLEICHSTRMOT -GENERAT>75-375KW

	STUECK		STUECK	
EINF	33*	727*	378*	8389*
GEW DT	404		3719	
EV			2	75
LV	1	43	31	799
PV			1	125
AUS LG			6	46
EU	21	299	163	2827
FRANKR	14	115	104	1710
ITAL	5	126	52	927
SCHWED	4	54	12	696
SCHWZ	5	227	60	2159
OESTER	1	45	65	1121
TUERK			8	250
POLEN			8	260
USA			19	318
INDIEN			5	168
AUSF	179*	3681*	1542*	36337*
GEW DT	1636		14009	
LV			7	438
PV			9	123
EU	124	2150	828	13028
FRANKR	28	406	183	2737
BELLUX			36	563
NIEDL	15	223	75	1684
ITAL	64	1010	407	8400
G BRIT	2	59	40	569
IRLAND			17	586

Wichtigste Ursprungs- und Bestimmungs-Laender	DEZEMBER 1994		JAN./DEZ. 1994	
	dt = 100kg	1000 DM	dt = 100kg	1000 DM
DAENM	3	61	14	258
GRIECH	10	310	15	442
SPAN	2	81	37	745
ISLAND			3	144
NORWEG	2	27	11	332
SCHWED	1	50	34	582
FINNL	4	79	45	807
SCHWZ	3	38	71	1345
OESTER	4	50	210	6099
TUERK	3	26	21	783
POLEN	3	231	19	1775
TSCHE	11	452	42	916
BULGAR			6	623
W RUSS			3	344
RUSSLD			20	1063
KASACH			14	1618
ALGER			3	116
AEGYPT			7	140
S AFR	1	35	12	395
USA	1	13	41	901
MEXIKO			3	100
VENEZU			2	127
BRASIL			5	126
ISRAEL	2	72	3	108
A EMIR			3	201
INDIEN			3	122
THAIL	2	104	2	104
SINGAP			7	180
CHINA	2	60	23	1321
SKOREA	7	207	21	1101
TAIWAN	2	81	7	284
AUSTRL	1	19	31	679

8501 34 10

GLEICHSTROMGENERATOR>375KW ZIV LFZ

	STUECK		STUECK	
EINF	*	*	14*	1394*
GEW DT			4	
EU			1	12
OESTER			1	349
USA			12	1033
AUSF	*	*	4*	236*
EU			3	132
G BRIT			2	113
SCHWZ			1	104

8501 34 50

GLEICHSTROM-FAHRMOTOREN >375KW

	STUECK		STUECK	
EINF	*	*	75*	3086*
GEW DT			646	
EV			5	295
OESTER			63	2006
TSCHE			3	705
USA			5	295
AUSF	*	*	6*	1380*
GEW DT			228	
TSCHE			6	1380

8501 34 91

AND GLEICHSTRMOT -GENERA>375-750KW

	STUECK		STUECK	
EINF	5*	269*	83*	3592*
GEW DT	222		2221	
LV			5	513
EU	3	190	22	1461
BELLUX	1	103	3	610
ITAL	2	87	14	567
G BRIT			2	126
SCHWED			3	201
SCHWZ	1	38	16	1236
OESTER	1	41	6	147
S AFR			5	513
AUSF	13*	747*	144*	11405*
GEW DT	344		5250	
LV			2	105
PV		12	1	22
EU	4	161	57	3217
FRANKR	1	38	6	281
BELLUX			6	746
NIEDL	2	67	4	138
ITAL	1	56	34	1660
IRLAND			5	285
DAENM			2	140
NORWEG			2	276
SCHWED			11	904
SCHWZ		12	4	317
OESTER	1	38	9	464
TUERK			3	325
POLEN	4	180	8	360
TSCHE			3	311
RUSSLD			2	227
TURKM			3	530
AEGYPT			3	420
GABUN	1	119	1	119
TANSAN			1	215
S AFR	1	73	3	178
USA			3	131

Wichtigste Ursprungs- und Bestimmungs-Laender	DEZEMBER 1994 dt	DEZEMBER 1994 1000 DM	JAN./DEZ. 1994 dt	JAN./DEZ. 1994 1000 DM
MEXIKO			2	612
THAIL			1	138
INDONE			1	169
CHINA			17	1395
SKOREA	1	91	8	798
AUSTRL			1	132
8501 34 99				
AND GLEICHSTRMOT -GENERATOR >750KW				
	STUECK		STUECK	
EINF	5*	550*	65*	9178*
GEW DT	377		4075	
LV			3	407
PV			1	78
EU	3	179	13	1288
FRANKR	3	179	3	179
BELLUX			3	395
ITAL			4	477
SPAN			3	237
SCHWZ	1	207	21	6738
POLEN			1	303
TSCHE			3	305
USA	1	164	3	334
AUSF	4*	746*	156*	13575*
GEW DT	308		6175	
LV			3	473
PV			95	33
EU	1	50	14	3493
BELLUX			3	379
NIEDL			1	2082
G BRIT			6	920
SPAN	1	50	2	142
SCHWED	1	110	7	1797
SCHWZ	1	191	3	564
POLEN			3	804
GHANA			1	142
USA			6	1001
MEXIKO			1	150
ISRAEL	1	395	6	1103
CHINA			102	1466
SKOREA			7	2839
AUSTRL			3	172
8501 40 10				
EINPH-WECHSSTRMOT>735W-150KW ZIV L				
	STUECK		STUECK	
EINF	*	*	3*	12*
AUSF	*	*	101*	28*
GEW DT			3	
EU			100	13
8501 40 91				
AND EINPH-WECHSELSTRMOTOREN <750W				
	STUECK		STUECK	
EINF	967308*	24036*	8492027*	222135*
GEW DT	28339		234855	
EV			7	4
LV	5	4	400	38
PV			28479	1779
AUS LG	25	6	8487	439
EU	217835	7202	2668924	79840
FRANKR	39648	1503	435793	17200
NIEDL	55	22	1574	185
ITAL	189436	5036	2222108	65320
G BRIT	894	70	20288	1033
DAENM	81	14	1227	425
SPAN	17640	840	185343	5578
SCHWZ	34084	1775	339330	17890
OESTER	92344	2633	838640	25734
POLEN	4692	254	54294	3112
TSCHE	22675	630	164736	4227
SLOWAK	305039	8218	1392303	38689
UNGARN	95291	3517	983136	32126
BULGAR	2600	118	26493	1354
SLOWEN	110873	956	966426	9116
B HERZ			5058	135
USA	2731	95	48628	3327
CHINA	64668	238	578848	1846
SKOREA	4000	18	128100	1725
JAPAN	9685	380	76010	3918
TAIWAN	95	1	3891	284
AUSF	150802*	13007*	1522368*	127183*
GEW DT	6188		54563	
EV	3340	123	3846	152
LV	1	1	55	16
PV	2359	129	11973	687
EU	61957	6516	687109	65867
FRANKR	18688	1174	136156	9864
BELLUX	1480	197	30429	2696
NIEDL	9446	1768	132700	16998
ITAL	9482	831	148584	14922
G BRIT	20488	1861	182331	12487
IRLAND	4	9	1601	359
DAENM	1226	222	11709	1970
GRIECH	829	142	5488	1244
PORTUG	622	95	6172	1081
SPAN	1716	217	59939	4246
NORWEG	1407	29	7982	402
SCHWED	18859	1070	172162	10781
FINNL	2478	202	30822	3387
SCHWZ	14186	965	112788	10257
OESTER	9351	1052	105265	11720
TUERK	18378	850	210033	5809
LETTLD			4911	169
POLEN	1042	89	19579	1553
TSCHE	1636	222	14100	1795
SLOWAK	37	3	9749	368
UNGARN	2750	162	20772	1060
BULGAR	13	3	4883	180
W RUSS			2026	182
RUSSLD	31	78	1420	323
SLOWEN	18	2	21789	822
S AFR	2460	255	5717	678
USA	5907	442	44125	4516
KANADA	2966	117	6944	606
SYRIEN			5158	270
IRAN	250	29	2421	194
ISRAEL	1800	292	10526	1529
SAUDIA			569	123
INDIEN	136	53	319	324
THAIL			588	161
SINGAP	78	29	1548	368
CHINA	12	3	350	286
SKOREA	382	71	2003	414
JAPAN	1722	132	9774	659
TAIWAN	1045	51	4427	275
HONGK	32	6	2943	199
AUSTRL	895	198	4072	948
8501 40 99				
AND EINPH-WECHSELSTRMOTOREN >750W				
	STUECK		STUECK	
EINF	85939*	3643*	868212*	43706*
GEW DT	2633		27556	
EV			33	35
LV			25	24
PV			9569	410
AUS LG	212	21	2169	133
EU	33274	1306	325361	14249
FRANKR	11238	372	89851	5925
BELLUX	5	5	372	107
NIEDL	17	4	729	136
ITAL	21859	861	228523	7724
G BRIT	28	10	5283	241
SCHWED	84	7	4351	211
SCHWZ	538	183	17941	3640
OESTER	16749	896	201185	11674
POLEN	20	2	7805	483
TSCHE	17082	480	31274	1064
UNGARN	1622	86	22065	1243
SLOWEN			25110	720
MAZED	11410	304	41866	1134
USA	4708	846	59921	7657
KANADA			9853	250
CHINA	32	4	44078	183
JAPAN	370	28	10343	848
HONGK			58522	208
AUSF	44330*	3356*	550932*	51809*
GEW DT	2197		29467	
LV	65	4	229	67
PV			2404	67
EU	24103	1662	305111	30781
FRANKR	1479	192	40077	4286
BELLUX	777	97	34439	4176
NIEDL	2116	388	62008	7295
ITAL	15795	848	115385	7828
G BRIT	1227	182	18939	2673
IRLAND	34	8	1089	195
DAENM	605	75	17894	1947
GRIECH	147	18	1746	212
PORTUG	94	16	4330	793
SPAN	829	141	8904	1406
NORWEG	598	79	9892	1308
SCHWED	1088	201	14869	2736
FINNL	588	91	10286	1374
SCHWZ	2906	218	45560	3419
OESTER	2356	228	35928	3234
TUERK	2021	31	7825	286
TSCHE	106	8	1129	170
SLOWAK	70	8	918	187
UNGARN	1783	103	14417	897
RUSSLD	75	45	678	195
SLOWEN	300	39	5808	696
S AFR	1208	186	2273	362
USA	796	200	13975	2635
KANADA			586	130
KOLUMB			1427	236
BRASIL	48	4	965	185
IRAN	287	3	29114	738
SAUDIA	90	6	997	114
INDIEN	4898	64	28361	284
SINGAP	5	1	831	196
JAPAN	134	19	3000	171
AUSTRL	547	122	2828	539
8501 51 10				
MEHRPH-WECHSSTRMOT>735-750W ZIV LF				
	STUECK		STUECK	
EINF	*	*	16*	58*
GEW DT			1	
EU			15	53
AUSF	*	*	*	2*
EU				2
8501 51 90				
MEHRPH-WECHSELSTROMMOTOREN <750W				
	STUECK		STUECK	
EINF	1558850*	15223*	25105822*	179377*
GEW DT	9123		116312	
EV	11	2	1116	167
LV	8	37	305	510
PV	3	4	1522	39
AUS LG	934	264	8605	2127
EU	64319	8705	762853	87815
FRANKR	20736	4212	236500	47482
BELLUX	63	14	393	189
NIEDL	757	135	6054	1145
ITAL	22764	1594	336160	14292
G BRIT	662	69	7633	1870
IRLAND	165	60	8047	995
DAENM	8246	1007	104782	11914
SPAN	10926	1614	86004	9955
SCHWED	1790	188	13461	1546
SCHWZ	13126	814	262815	7966
OESTER	51319	4070	513181	61469
TUERK	5658	253	41676	1974
POLEN	100	4	9038	805
TSCHE	4526	226	37592	1709
BULGAR	410	25	33352	882
SLOWEN	5467	146	194493	4264
KROAT	1676	70	16501	582
USA	738	187	13455	2280
CHINA	376	26	209654	1270
SKOREA	7	5	4842	125
JAPAN	4857	699	58701	6119
TAIWAN	3	1	21033	332
HONGK			19388	116
AUSF	1145465*	25851*	1301148*	250388*
GEW DT	9593		107400	
EV	22	6	63	35
LV	30	9	1579	97
PV	25	21	116150	3434
EU	62337	14130	764164	151974
FRANKR	5489	1678	76620	20199
BELLUX	4473	1078	58768	12771
NIEDL	11898	2916	155156	33288
ITAL	13165	3102	163081	31017
G BRIT	8540	2160	101508	23821
IRLAND	10	3	344	188
DAENM	13997	1624	192202	20274
GRIECH	220	51	1885	571
PORTUG	810	603	5087	2730
SPAN	3735	688	42615	7315
ISLAND	13	4	301	101
NORWEG	861	216	8935	2042
SCHWED	3709	1008	51455	25248
FINNL	1206	362	16184	3884
SCHWZ	7074	1918	106303	28321
OESTER	4004	1148	46110	15419
TUERK	93	58	1148	686
ESTLD	371	82	457	141
POLEN	22148	1429	89789	7872
TSCHE	657	471	114618	4520
SLOWAK	17	9	495	280
UNGARN	204	139	2783	1738
RUMAEN	106	242	1130	1229
BULGAR	14	6	506	272
UKRAIN	90	428	112	478
RUSSLD	15	8	775	521
SLOWEN	205	57	4224	664
KROAT	53	20	384	207
MAROKK	65	57	520	380
TUNES	142	72	527	353
LIBYEN			216	247
AEGYPT	44	57	1799	712
S AFR	1879	264	3833	1329
USA	3471	1508	31772	12468
KANADA	1232	105	2359	594
MEXIKO	48	130	522	604
KOLUMB	18	17	683	277
VENEZU	11	27	340	321
BRASIL	426	242	1713	1349
CHILE	33	23	512	245
ARGENT	12	11	1008	409
LIBAN	14	4	1375	301
SYRIEN	20	2	128	207
IRAN	35	21	172	186
ISRAEL	203	65	5203	1119
SAUDIA	44	25	705	407
A EMIR	28	12	1111	232
JEMEN	6	2	104	106
INDIEN	217	200	1628	1383
THAIL	328	123	2040	869
INDONE	37	12	1298	300
MALAYS	16	10	187	169
SINGAP	234	99	3454	1002
PHILIP	25	7	282	164
CHINA	1774	119	2432	603
SKOREA	323	291	3234	3239
JAPAN	259	106	2419	893
TAIWAN	114	34	1644	1787
HONGK	132	91	2916	874
AUSTRL	217	134	2580	1181
N ERM	108	31	472	131
8501 52 10				
MEHRPH-WECHSSTRMOT>750W-75KW ZIV L				
	STUECK		STUECK	
EINF	*	*	1*	4*
EU			1	4
AUSF	*	*	192*	187*
GEW DT			137	

Wichtigste Ursprungs- und Bestimmungs-Laender	DEZEMBER 1994		JAN./DEZ. 1994	
	dt = 100kg	1000 DM	dt = 100kg	1000 DM
EU			1	115
FRANKR			1	115
8501 52 91				
AND MEHRPH-WECHSSTRMOT >750W-7,5KW				
	STUECK		STUECK	
EINF	160901*	21730*	1676439*	204635*
GEW DT	23046		227118	
EV	101	97	3697	1893
LV	31	52	272	579
PV	710	77	6024	615
AUS LG	496	718	3883	5178
EU	121907	15302	1260592	134873
FRANKR	21043	3821	228001	42688
BELLUX	27	32	1254	458
NIEDL	348	272	5894	3873
ITAL	71736	4833	812716	85773
G BRIT	7704	1161	46721	7480
IRLAND			3502	619
DAENM	8133	1669	100360	17417
SPAN	12916	3614	64135	16264
SCHWED	3484	1157	24726	11865
FINNL	5	5	164	841
SCHWZ	191	202	5477	3676
OESTER	1802	453	22580	4955
TUERK	2087	306	29843	4259
POLEN	1182	171	14884	1859
TSCHE	12017	1063	121743	11977
UNGARN	14	14	8002	735
RUMAEN	133	21	2289	247
BULGAR	10307	475	76060	4412
RUSSLD	202	27	2224	445
SLOWEN	1108	123	20195	1759
KROAT	669	51	10330	827
USA	958	604	18112	6348
BRASIL	9	3	2241	528
INDIEN	697	66	5907	590
CHINA	3216	496	32974	4396
JAPAN	927	1178	14367	10140
TAIWAN	5	1	3093	223
AUSF	73919*	36332*	717923*	398178*
GEW DT	22326		216457	
EV	23	13	392	262
LV	3	21	38	102
PV	121	48	1598	862
EU	44031	18377	415832	202676
FRANKR	6749	3219	71176	37703
BELLUX	3874	1788	28879	16436
NIEDL	4462	2196	52898	26186
ITAL	14008	8794	121352	52736
G BRIT	4978	2424	59120	27784
IRLAND	43	42	644	513
DAENM	4111	1313	43478	14203
GRIECH	272	198	2726	1337
PORTUG	831	211	7196	2880
SPAN	3328	1228	28668	12979
NORWEG	1321	420	11158	4393
SCHWED	3285	1280	40763	22109
FINNL	1024	600	13627	6864
SCHWZ	4373	3132	53708	36507
OESTER	5132	2494	68068	30965
TUERK	211	157	4141	2844
LETTLD	5	22	17	143
POLEN	1649	747	8121	4078
TSCHE	650	646	4867	3979
SLOWAK	39	99	648	789
UNGARN	82	62	6814	1873
RUMAEN	3	2	865	1292
BULGAR	47	97	2444	837
UKRAIN	20	71	85	169
MOLDAU			29	110
RUSSLD	239	260	1037	2180
KASACH	6	4	54	141
SLOWEN	122	78	1732	865
KROAT	10	4	134	142
MAROKK			275	165
ALGER	14	69	106	409
LIBYEN	25	21	142	154
AEGYPT	48	87	2662	1396
NIGERI	10	44	81	229
KENIA			884	201
S AFR	3275	707	7090	2469
USA	2946	2722	23262	23832
KANADA	139	119	2696	1809
MEXIKO	119	156	965	1682
GUATEM			75	100
KOLUMB	48	84	927	1225
VENEZU	108	67	675	786
ECUAD	1	3	265	226
PERU	15	9	350	113
BRASIL	300	325	1751	2280
CHILE	61	50	1643	880
ARGENT	125	70	2420	1085
ZYPERN	12	20	380	237
LIBAN			2122	632
SYRIEN	113	32	301	167
IRAN	1194	449	2164	1128
ISRAEL	152	75	2103	1008
JORDAN	13	43	236	293
SAUDIA	117	166	1521	1184
KUWAIT	5	10	511	156
A EMIR	220	123	1649	777
OMAN	58	30	214	116
PAKIST	15	27	155	188
INDIEN	252	204	1716	1861
THAIL	300	235	4228	2325
INDONE	39	90	881	888
MALAYS	52	140	689	1363
SINGAP	162	180	1871	2008
PHILIP	40	29	365	440
CHINA	169	267	1275	2564
SKOREA	448	312	3766	6946
JAPAN	134	117	871	821
TAIWAN	114	197	2219	3247
HONGK	82	63	3625	1294
AUSTRL	659	499	3943	3237
NEUSEE	2	1	154	199
8501 52 93				
AND MEHRPH-WECHSELSTRMOT >7,5-37KW				
	STUECK		STUECK	
EINF	9927*	8104*	75813*	65898*
GEW DT	10497		85277	
EV	18	55	85	340
LV	6	22	397	675
PV	2	5	7	22
AUS LG	46	87	361	1695
EU	6239	4812	32587	27772
FRANKR	176	204	3069	4762
BELLUX	11	15	49	156
NIEDL	855	847	4995	3448
ITAL	1342	750	5867	3476
G BRIT	374	231	2682	1830
IRLAND	15	20	686	285
DAENM	35	28	917	715
SPAN	3431	3017	14616	13091
SCHWED	1729	1251	20862	16266
FINNL	71	169	1169	2741
SCHWZ	36	79	375	1320
OESTER	127	271	707	1182
TUERK	302	189	4271	2466
POLEN	248	143	1578	849
TSCHE	877	601	6504	3929
UNGARN	4	3	512	451
RUSSLD	75	21	210	932
SLOWEN	124	260	1540	2753
KROAT	8	27	1473	857
USA	44	178	2611	2868
BRASIL			586	464
CHINA	1	3	225	121
JAPAN	12	84	186	694
AUSF	13207*	20438*	163010*	230917*
GEW DT	16575		188909	
EV	3	5	32	242
LV	1	12	17	266
PV			103	173
EU	7717	10411	102909	117312
FRANKR	1243	2122	12398	22665
BELLUX	895	1562	32565	22749
NIEDL	610	999	6948	11159
ITAL	3027	3116	29190	30209
G BRIT	870	1031	7850	11427
IRLAND	8	13	83	166
DAENM	178	376	6324	7005
GRIECH	157	287	1339	2021
PORTUG	46	67	449	689
SPAN	685	869	5766	9322
NORWEG	238	311	1950	3377
SCHWED	841	400	4180	8702
FINNL	307	461	2067	3164
SCHWZ	678	1192	10898	18006
OESTER	880	1469	13244	19410
TUERK	27	65	311	998
LETTLD			18	178
POLEN	42	115	383	1191
TSCHE	56	309	1650	3100
SLOWAK	3	8	52	175
UNGARN	12	27	229	659
BULGAR	1	9	33	185
UKRAIN			14	108
RUSSLD	20	78	440	1129
SLOWEN	24	107	121	306
KROAT	15	38	87	393
MAZED			71	182
ALGER	1	6	189	206
TUNES	1	2	207	285
LIBYEN	10	16	84	299
AEGYPT	7	51	747	688
GHANA			67	109
NIGERI	2	8	83	372
KENIA			33	105
S AFR	42	64	289	692
USA	735	1739	5743	13535
KANADA	17	79	240	1254
MEXIKO	5	8	115	387
KOLUMB	6	18	140	378
VENEZU	7	41	249	785
PERU	1	8	43	223
BRASIL	87	214	602	2411
CHILE	133	118	711	1147
ARGENT	4	9	115	389
ZYPERN	7	10	149	182
LIBAN	26	75	449	421
SYRIEN	30	29	226	292
IRAN	103	287	330	899
ISRAEL	6	8	309	456
JORDAN	3	8	82	205
SAUDIA	17	167	972	1158
KUWAIT	30	40	49	206
A EMIR	109	113	1469	1487
OMAN	44	50	179	203
PAKIST	2	32	233	799
INDIEN	253	407	587	2549
THAIL	7	17	1586	1460
INDONE	9	29	572	685
MALAYS			40	150
SINGAP	108	100	613	1605
PHILIP	6	49	99	439
CHINA	45	150	1216	4766
SKOREA	297	1005	2773	9472
JAPAN	35	143	189	907
TAIWAN	86	113	452	1106
HONGK	52	39	984	1419
AUSTRL	29	85	841	2109
NEUSEE	3	90	27	118
8501 52 99				
AND MEHRPH-WECHSELSTRMOT >37-75KW				
	STUECK		STUECK	
EINF	861*	2261*	8398*	23893*
GEW DT	3278		31687	
EV	1	8	18	104
LV	11	21	58	203
PV			1	4
AUS LG	2	4	108	566
EU	384	844	2455	7438
FRANKR	16	44	551	1607
BELLUX	2	5	34	224
NIEDL	4	9	121	273
ITAL	140	341	583	2509
G BRIT	7	13	109	282
SPAN	185	432	1038	2503
SCHWED	148	343	2143	4110
FINNL	197	667	2232	7367
SCHWZ	4	49	111	816
OESTER	15	49	78	417
TUERK	7	11	160	216
POLEN	20	39	98	172
TSCHE	83	80	499	1128
RUSSLD			17	282
KROAT	29	68	130	302
USA	14	68	293	1006
BRASIL			33	113
SINGAP			4	127
AUSF	1853*	6335*	18857*	55668*
GEW DT	7286		75161	
EV			3	34
LV			5	96
PV	1	13	10	121
EU	1331	3937	12062	38603
FRANKR	181	621	1806	6599
BELLUX	327	1139	2767	9695
NIEDL	97	307	1029	4646
ITAL	483	1182	3449	8283
G BRIT	100	319	974	3418
DAENM	38	118	1022	3195
GRIECH	42	120	271	843
SPAN	60	125	728	1879
NORWEG	28	136	261	1237
SCHWED	34	71	435	1644
FINNL	77	268	381	1586
SCHWZ	88	339	1675	4112
OESTER	129	771	1203	4920
TUERK	4	24	28	241
POLEN	5	47	75	646
UNGARN			48	343
RUMAEN			41	392
RUSSLD	1	12	43	615
LIBYEN	2	11	12	127
AEGYPT	1	14	34	417
S AFR	13	38	123	412
USA	9	28	191	908
KANADA	3	25	20	210
MEXIKO		1	16	370
KOLUMB	10	45	31	216
VENEZU			33	296
BRASIL	4	33	34	273
CHILE			289	237
LIBAN			62	170
SYRIEN	24	88	98	217
IRAN	4	7	32	195
ISRAEL	2	12	88	463
JORDAN	1	6	28	113
SAUDIA	9	23	59	644
PAKIST			119	631
THAIL	2	18	219	491
INDONE			22	107
MALAYS			49	168
SINGAP	22	112	97	549
CHINA			39	267
SKOREA	2	24	184	724
JAPAN	14	52	146	716
TAIWAN			68	470
HONGK			284	599
AUSTRL	3	22	21	124
8501 53 10				
MEHRPH-WECHSSTRMOT>75-150KW ZIV LF				
	STUECK		STUECK	
EINF	*	*	*	*
AUSF	*	*	2*	7*
GEW DT			12	
8501 53 50				
MEHRPH-WECHSSTRFAHRMOT>75KW ZIV LF				
	STUECK		STUECK	
EINF	125*	3852*	200*	6387*
GEW DT	617		1089	
LV			1	13
EU			3	304
FRANKR			3	304
FINNL	1	24	4	124
OESTER	124	3826	184	5763
TSCHE			8	183
AUSF	15*	111*	109*	3765*
GEW DT	27		939	

Wichtigste Ursprungs- und Bestimmungs-Laender	DEZEMBER 1994 dt = 100kg	DEZEMBER 1994 1000 DM	JAN./DEZ. 1994 dt = 100kg	JAN./DEZ. 1994 1000 DM
LV			1	18
EU	16	111	35	917
FRANKR			2	196
G BRIT	16	111	15	111
SPAN			15	603
OESTER			33	1039
KASACH			40	1791
8501 53 92				
AND MEHRPH-WECHSELSTRMOT >75-375KW				
	STUECK		STUECK	
EINF	430*	4182*	5927*	46430*
GEW DT	4291		46712	
EV	2	78	1083	164
LV	8	247	38	746
AUS LG			26	186
EU	60	659	798	10881
FRANKR	24	386	323	5491
BELLUX	3	37	22	476
NIEDL			16	220
ITAL	20	90	178	1236
G BRIT	1	97	26	494
SPAN	12	49	227	2671
SCHWED	23	313	167	2441
FINNL	306	2496	3413	27486
SCHWZ	8	163	36	1080
OESTER	8	49	83	1622
POLEN	4	21	31	165
SLOWEN	2	92	4	147
KROAT	7	59	100	800
USA	10	265	69	773
BRASIL			36	179
CHINA			41	282
JAPAN			10	209
AUSF	1221*	11605*	10445*	114370*
GEW DT	10867		99110	
EV			7	112
LV	2	29	14	539
PV			5	44
EU	884	6896	6992	63126
FRANKR	181	1349	1321	10971
BELLUX	72	738	908	9026
NIEDL	83	771	951	11817
ITAL	369	2291	1800	11639
G BRIT	94	936	614	7071
IRLAND			14	260
DAENM	57	394	1051	9111
GRIECH	1	8	34	276
PORTUG	1	8	9	146
SPAN	26	404	290	2719
NORWEG	11	70	230	4051
SCHWED	27	167	382	2479
FINNL	40	187	206	1533
SCHWZ	32	224	421	3213
OESTER	51	343	591	5392
TUERK	17	774	130	4606
POLEN			25	446
TSCHE	3	162	17	486
SLOWAK	1	11	10	169
UNGARN			27	305
BULGAR	1	14	3	187
UKRAIN			116	1322
RUSSLD	5	59	52	2564
USBEK			10	486
SLOWEN			8	578
MAZED			3	103
TUNES			11	268
LIBYEN			12	243
AEGYPT	8	69	79	1318
NIGERI			8	386
SIMBAB			10	498
S AFR	7	82	21	244
USA	22	235	148	4066
KANADA			10	199
KOLUMB	5	85	14	310
VENEZU	1	8	41	728
PERU	1	65	4	133
CHILE	2	18	36	419
URUGU			6	217
ARGENT	2	16	15	197
LIBAN			28	295
SYRIEN	2	7	18	292
IRAN			103	1747
ISRAEL	2	63	38	606
JORDAN	1	39	11	146
SAUDIA	3	37	67	711
KUWAIT			4	172
BAHRAI			3	121
A EMIR	15	753	22	838
PAKIST			18	838
THAIL	2	25	53	560
INDONE	1	12	35	571
MALAYS			76	787
SINGAP	28	351	91	1489
PHILIP	11	152	20	389
CHINA	6	154	40	961
SKOREA	6	121	15	351
JAPAN			24	667
TAIWAN	8	246	63	926
HONGK	3	18	29	263
AUSTRL			15	447
SCHIFF			3	179
8501 53 94				
AND MEHRPH-WECHSSTRMOT >375-750KW				
	STUECK		STUECK	
EINF	25*	735*	277*	11983*
GEW DT	694		8314	
EV			1	90
LV			5	245
AUS LG			2	16
EU	3	93	46	3497
FRANKR			11	569
NIEDL	1	35	3	204
ITAL			7	1364
G BRIT			1	100
SPAN	1	30	21	1209
NORWEG			1	120
FINNL	19	536	138	4971
SCHWZ			21	1986
OESTER	2	97	11	509
TSCHE			35	115
KROAT	1	9	9	244
USA			2	134
AUSF	82*	2671*	922*	35279*
GEW DT	1579		22609	
LV			1	97
EU	44	1564	548	18774
FRANKR	4	88	76	1914
BELLUX	17	420	109	3607
NIEDL	2	55	92	3233
ITAL	5	107	87	3278
G BRIT			39	1826
IRLAND	1	28	4	108
DAENM	13	790	132	4311
SPAN	2	95	9	497
KANARI			6	589
NORWEG			23	1163
SCHWED	2	76	38	1373
FINNL	5	195	7	277
SCHWZ			34	424
OESTER	2	161	13	682
TUERK			25	1285
POLEN			4	143
UNGARN	1	143	6	431
RUMAEN			1	305
BULGAR			1	113
RUSSLD			7	468
TUNES			2	114
LIBYEN			9	615
AEGYPT			2	223
GHANA			3	299
SAMBIA	2	182	2	182
SIMBAB			1	104
USA	2	130	18	1439
VENEZU			3	360
SYRIEN			30	900
IRAN			1	100
ISRAEL	1	63	5	244
A EMIR			2	125
PAKIST			3	304
INDIEN			5	339
BANGLA			2	251
INDONE			7	227
MALAYS			46	327
SINGAP			5	393
CHINA			8	493
NKOREA			1	119
SKOREA			9	291
AUSTRL			16	692
NEUSEE			3	177
8501 53 99				
AND MEHRPH-WECHSELSTROMMOT >750KW				
	STUECK		STUECK	
EINF	24*	2683*	200*	26900*
GEW DT	2135		16076	
LV			11	1186
EU	3	389	23	2526
FRANKR			3	184
ITAL	2	312	4	869
G BRIT	1	47	6	1106
SPAN			6	579
NORWEG			6	683
SCHWED			2	881
FINNL	3	483	37	5358
SCHWZ	7	833	83	13264
OESTER	2	275	18	1832
TUERK			1	270
UNGARN	7	850	11	841
KROAT	1	209	11	876
TUNES	1	174	1	174
BRASIL			1	302
KATAR			1	108
AUSF	58*	10959*	688*	104597*
GEW DT	5451		53868	
EV			3	312
LV	3	466	9	1497
EU	9	1177	260	19086
FRANKR			21	1743
BELLUX			38	1397
NIEDL	1	254	40	6018
ITAL	5	552	40	3857
G BRIT	3	371	97	3418
DAENM			9	916
GRIECH			2	225
PORTUG			1	150
SPAN			12	1362
KANARI			8	864
NORWEG	5	745	29	3207
SCHWED	1	346	11	1668
FINNL	7	502	29	6139
SCHWZ			4	1578
OESTER	1	130	9	1416
TUERK	1	270	37	3206
POLEN			15	2031
TSCHE			4	817
RUMAEN	2	190	2	190
UKRAIN			1	258
RUSSLD			9	1831
SLOWEN	2	196	2	196
ALGER			4	670
TUNES	1	184	1	184
AEGYPT	2	220	9	1308
NIGERI			1	170
KENIA			3	279
MAURIT			1	152
BOTSU			1	334
USA			62	9048
MEXIKO			6	5043
GUATEM			1	131
BRASIL			1	178
URUGU			4	221
LIBAN			2	301
SYRIEN			5	853
IRAN			12	3022
ISRAEL			6	1659
JORDAN			2	634
SAUDIA			22	4036
A EMIR			2	300
PAKIST			5	971
INDIEN			1	199
BANGLA			1	240
THAIL			4	2585
VIETN	3	1342	5	1927
INDONE	4	1153	12	4010
MALAYS	1	384	2	479
BRUNEI			1	346
SINGAP	2	513	18	2658
PHILIP	1	272	4	943
CHINA	9	2285	23	4140
SKOREA	3	333	12	9648
JAPAN			4	851
TAIWAN			3	932
HONGK			1	250
AUSTRL	4	717	20	2823
8501 61 10				
WECHSELSTRGENERATOR <75KVA ZIV LFZ				
	STUECK		STUECK	
EINF	7*	789*	49*	2496*
GEW DT	1		9	
EU	1	10	5	186
G BRIT			2	113
USA	6	779	39	2270
AUSF	*	*	9*	289*
GEW DT			7	
PV			1	5
EU			5	218
FRANKR			4	181
8501 61 91				
AND WECHSELSTRGENERATOREN <7,5KVA				
	STUECK		STUECK	
EINF	2001*	884*	54866*	12839*
GEW DT	514		9412	
EV			1	1
LV			20	44
PV			5324	6
AUS LG	115	75	2005	429
EU	1439	398	36195	8231
FRANKR	217	32	9698	1938
ITAL	870	105	22819	4864
G BRIT	345	283	645	488
GRIECH			15	139
SPAN			3264	696
SCHWED	36	47	43	118
SCHWZ	92	117	232	366
OESTER	22	62	147	311
TSCHE			11195	170
USA	295	176	2786	1896
JAPAN	115	81	2318	1472
AUSF	1059*	1052*	9448*	7993*
GEW DT	113		1161	
EV			6	6
LY			16	30
PV		5	289	63
EU	568	541	3519	3598
FRANKR	50	71	855	1018
BELLUX	28	50	547	618
NIEDL	93	69	475	410
ITAL	307	244	448	509
G BRIT	38	34	459	439
DAENM	10	38	99	124
SPAN	38	21	420	335
SCHWED	5	10	452	271
FINNL	10	36	95	159
SCHWZ	142	238	1666	1099
OESTER	36	11	993	480
USA	82	76	697	774
KANADA	18	4	140	196
INDIEN			274	106
JAPAN			101	176
HONGK	6	8	70	119

Wichtigste Ursprungs- und Bestimmungs-Laender	DEZEMBER 1994		JAN./DEZ. 1994	
	dt = 100kg	1000 DM	dt = 100kg	1000 DM
8501 61 99				
AND WECHSELSTRGENERATOR >7,5-75KVA				
	STUECK		STUECK	
EINF	164*	1345*	2203*	11583*
GEW DT	837		5361	
EV			31	265
LV	3	67	48	733
EU	83	562	1585	5762
FRANKR	38	488	574	2614
NIEDL			17	1097
ITAL	25	29	722	1378
G BRIT	20	46	226	586
SCHWED			4	535
SCHWZ	16	539	208	2613
TUERK			6	176
TSCHE	53	183	172	573
USA	1	2	78	1151
JAPAN	2	52	111	264
AUSF	57*	428*	681*	14948*
GEW DT	134		3112	
LV			13	289
EU	14	177	222	8174
FRANKR	1	170	26	2707
NIEDL			91	3853
ITAL			26	873
DAENM	2	6	42	272
GRIECH			6	363
SCHWED	4	27	72	576
SCHWZ	8	105	152	4467
OESTER			36	425
POLEN			85	145
IRAN			32	234
CHINA			3	160
SKOREA	5	21	7	159
HONGK			5	113
8501 62 10				
WECHSELSTRGENERAT>75-375KVA ZIV LF				
	STUECK		STUECK	
EINF	1*	320*	12*	4260*
GEW DT	1		9	
EU			5	1972
FRANKR			5	1972
USA	1	320	7	2288
AUSF	*	*	201*	6741*
GEW DT			29	
EU			197	6711
FRANKR			196	6322
G BRIT			1	389
8501 62 90				
AND WECHSELSTRGENERATOR >75-375KVA				
	STUECK		STUECK	
EINF	216*	1217*	1697*	9568*
GEW DT	1659		11829	
LV	1	15	3	25
AUS LG			1	5
EU	81	574	1057	6239
FRANKR	47	273	654	3344
ITAL	6	26	239	1105
G BRIT	26	172	248	1400
DAENM	2	101	8	301
FINNL			1	298
OESTER			32	431
TSCHE	134	628	488	2238
KROAT			14	195
AUSF	48*	910*	444*	8873*
GEW DT	406		3701	
LV			2	27
PV			2	39
EU	33	852	164	2420
FRANKR	10	83	23	206
BELLUX			19	168
NIEDL	3	360	22	598
G BRIT			6	285
DAENM	20	209	85	1027
PORTUG			6	112
SCHWED			20	249
SCHWZ	6	47	38	310
OESTER	3	37	37	396
RUSSLD	2	24	14	111
INDIEN			10	168
SRILAN			1	156
SINGAP			67	701
AUSTRL			3	197
8501 63 10				
WECHSSTRGENERAT>375-750KVA ZIV LFZ				
	STUECK		STUECK	
EINF	*	*	*	*
AUSF	*	*	*	*

Wichtigste Ursprungs- und Bestimmungs-Laender	DEZEMBER 1994		JAN./DEZ. 1994	
	dt = 100kg	1000 DM	dt = 100kg	1000 DM
8501 63 90				
AND WECHSELSTRGENERATOR>375-750KVA				
	STUECK		STUECK	
EINF	20*	269*	424*	5279*
GEW DT	297		5351	
LV	1	4	3	31
EU	16	200	375	4167
FRANKR	5	47	164	1750
ITAL	1	10	91	773
G BRIT	10	143	127	1603
OESTER	3	55	27	816
AUSF	22*	339*	310*	11345*
GEW DT	321		9222	
LV	1	19	1	19
EU	11	172	152	5060
FRANKR			5	178
NIEDL	8	116	15	369
G BRIT			6	142
DAENM			121	4288
NORWEG			4	116
SCHWED	1	19	7	183
SCHWZ			10	149
OESTER	6	111	37	884
LIBYEN			2	2781
AEGYPT			12	211
A EMIR			4	416
AFGHAN			4	156
SINGAP			43	883
AUSTRL			8	288
8501 64 00				
WECHSELSTROMGENERATOREN > 750KVA				
	STUECK		STUECK	
EINF	30*	1088*	362*	23857*
GEW DT	963		15674	
EV			13	2407
LV			14	1486
EU	22	828	298	10743
FRANKR			13	3888
ITAL	1	13	15	395
G BRIT	21	815	270	6762
NORWEG			1	269
SCHWED			3	1861
FINNL			2	440
SCHWZ	6	398	17	1208
OESTER	2	161	11	5023
USA			10	1431
SKOREA			17	2410
TAIWAN			1	108
AUSF	34*	4580*	457*	78119*
GEW DT	3145		50227	
LV	2	843	8	1116
EU	8	575	92	13389
FRANKR			2	119
BELLUX	1	59	2	193
NIEDL	2	228	24	2720
ITAL	1	85	2	287
G BRIT	1	28	17	1566
DAENM	3	178	36	6547
GRIECH			1	300
SPAN			8	1657
NORWEG			18	2878
SCHWED		263	4	777
FINNL			7	274
SCHWZ	1	47	6	681
OESTER	19	849	205	14112
TUERK			3	378
POLEN			29	2891
TSCHE			4	121
LIBYEN			2	6676
USA	1	336	8	11748
KANADA			1	1638
GUYANA			1	133
A EMIR			13	491
PAKIST			1	300
INDIEN			5	659
INDONE			11	699
MALAYS			5	448
SINGAP	2	264	18	5824
PHILIP			1	498
CHINA			3	2705
SKOREA	1	1703	5	5985
TAIWAN	2	843	6	1538
AUSTRL			6	523
8502 11 10				
STROMAGGR M DIESMOT <75KVA ZIV LFZ				
	STUECK		STUECK	
EINF	*	*	1*	109*
USA			1	109
AUSF	*	*	*	1*
GEW DT			4	
EU				1

Wichtigste Ursprungs- und Bestimmungs-Laender	DEZEMBER 1994		JAN./DEZ. 1994	
	dt = 100kg	1000 DM	dt = 100kg	1000 DM
8502 11 91				
AND STROMERZAGGR DIESELMOT<7,5KVA				
	STUECK		STUECK	
EINF	71*	174*	531*	1458*
GEW DT	98		520	
EV			1	6
LV			1	17
AUS LG	2	2	25	62
EU	34	124	352	1108
FRANKR	29	95	314	864
G BRIT			11	118
POLEN	34	42	128	132
AUSF	36*	187*	421*	5172*
GEW DT	125		1474	
EU	16	29	91	488
G BRIT			19	169
NORWEG			15	1044
SCHWZ			52	394
OESTER	1	9	45	331
TUERK			3	176
POLEN			59	108
SAUDIA			14	1590
8502 11 99				
AND STROMERZAGGR DIESELM>7,5-75KVA				
	STUECK		STUECK	
EINF	230*	2090*	1328*	15920*
GEW DT	1685		12911	
LV	1	40	3	86
AUS LG	1	45	25	676
EU	209	1964	1150	14410
FRANKR			264	3134
BELLUX			37	646
NIEDL	1	10	37	538
ITAL	55	288	212	3348
G BRIT	152	1668	600	6744
OESTER			9	128
POLEN	16	37	92	161
USA	1	45	56	1077
JAPAN	1	40	13	125
AUSF	259*	3697*	1853*	26721*
GEW DT	1235		8408	
LV	1	40	1	40
PV			57	466
EU	45	655	557	7264
FRANKR			47	391
BELLUX			19	114
NIEDL	41	620	421	6338
ITAL			25	100
G BRIT			12	143
DAENM	1	9	21	177
NORWEG			23	1051
SCHWED	3	48	18	193
FINNL	2	30	20	335
SCHWZ			24	319
OESTER	101	1269	175	2427
MALTA	8	225	9	240
TUERK	1	10	15	288
POLEN	39	61	236	650
TSCHE			17	277
SLOWAK	2	72	8	363
ALBAN			3	111
RUSSLD			7	195
SLOWEN			6	117
MAROKK			12	140
ALGER			1	103
LIBYEN	4	235	10	416
AEGYPT			6	320
GUINEA			19	112
GHANA	3	8	20	136
NIGERI	3	59	40	2281
KONGO			9	1498
ZAIRE	5	76	7	117
AETHIO			7	233
SIMBAB	6	61	8	108
CHILE			14	171
IRAN			7	338
ISRAEL			28	877
SAUDIA			16	1014
A EMIR			21	313
JEMEN	4	102	4	102
THAIL	1	24	78	866
INDONE			14	828
SINGAP	3	170	5	252
PHILIP	9	235	10	244
JAPAN	2	80	23	341
TAIWAN	5	72	15	315
HONGK			8	214
8502 12 10				
STROMAGGR M DIESMOT>75-375KVA ZIVL				
	STUECK		STUECK	
EINF	*	*	*	*
AUSF	*	*	*	*

Wichtigste Ursprungs- und Bestimmungs-Laender	DEZEMBER 1994		JAN./DEZ. 1994	
	dt = 100kg	1000 DM	dt = 100kg	1000 DM
8502 12 90				
AND STROMAGGR M DIESMOT>75-375KVA				
	STUECK		STUECK	
EINF	99*	2812*	640*	21144*
GEW DT	1792		14025	
EV			1	4
LV	1	94	3	382
AUS LG	7	390	46	2768
EU	90	2292	545	15783
FRANKR	3	120	64	2071
BELLUX	13	326	99	3106
NIEDL			11	380
G BRIT	73	1820	365	10084
FINNL			9	218
SCHWZ	1	94	12	668
OESTER	1	36	11	831
RUSSLD			8	493
USA	7	390	47	3283
AUSF	66*	5408*	487*	32418*
GEW DT	1678		12862	
PV			1	107
EU	2	156	6	686
ITAL			1	198
IRLAND	1	108	1	108
SPAN			2	314
NORWEG			8	1755
SCHWZ	3	96	23	941
OESTER	2	102	62	2613
MALTA	5	130	5	130
TUERK	2	1460	9	2611
LETTLD	2	250	2	250
POLEN	2	80	6	457
TSCHE	1	23	6	284
SLOWAK	6	361	33	1949
RUMAEN			4	336
ALBAN	2	126	2	126
UKRAIN			3	204
W RUSS			3	428
RUSSLD	5	148	15	1915
MAROKK			14	250
LIBYEN	7	323	9	422
AEGYPT			8	450
MALI			2	240
NIGER			2	111
K VERD			4	231
GHANA			3	181
NIGERI			17	2891
ZAIRE	1	86	2	175
TANSAN	3	207	6	442
MADAG			3	268
MALAWI			2	110
USA	3	536	9	1609
MEXIKO			3	504
HONDUR	1	94	4	446
BRASIL			2	107
CHILE	3	341	10	883
ARGENT			4	733
SYRIEN			28	1251
SAUDIA	4	240	8	1751
A EMIR			8	219
JEMEN			5	573
PAKIST	4	87	12	213
BANGLA	1	287	1	287
MYAN	2	166	6	431
SINGAP			87	1871
CHINA			10	610
AUSTRL			3	195
8502 13 10				
STROMAGGR M DIESMOT>375KVA ZIV LFZ				
	STUECK		STUECK	
EINF	*	*	*	*
AUSF	*	*	*	*
8502 13 91				
AND STROMAGGR M DIESMOT>375-750KVA				
	STUECK		STUECK	
EINF	25*	2235*	114*	11041*
GEW DT	1569		6989	
LV			1	35
PV			1	64
AUS LG	5	352	14	1063
EU	19	1608	88	7472
FRANKR			9	1024
NIEDL			1	671
G BRIT	19	1608	76	6668
DAENM			2	109
FINNL	1	275	1	275
USA	5	352	15	1359
SKOREA			1	270
JAPAN			4	1499
AUSF	35*	6519*	188*	29520*
GEW DT	2044		11635	
EU			13	2584
BELLUX			2	121
NIEDL			4	893
ITAL			2	608
G BRIT			2	235
PORTUG			1	566
FINNL			2	308
SCHWZ			2	113
OESTER			7	442
TUERK	2	1250	4	2322
POLEN			3	640
UNGARN			1	112
RUSSLD			1	374
LIBYEN	6	1520	15	2981
AEGYPT	2	335	5	798
NIGER			1	115
K VERD			2	237
GHANA	1	107	2	116
KONGO			1	186
ANGOLA			1	138
TANSAN	2	223	2	223
HONDUR			1	195
IRAN	12	1944	22	8398
INDIEN			1	125
SRILAN			2	182
THAIL	1	160	2	261
INDONE	7	882	84	7733
MALAYS			1	144
SINGAP			7	540
8502 13 99				
AND STROMERZAGGR M DIESMOT >750KVA				
	STUECK		STUECK	
EINF	11*	1741*	89*	18215*
GEW DT	1303		9705	
AUS LG	1	138	6	1307
EU	8	1273	37	8857
FRANKR			2	233
NIEDL	1	597	1	597
G BRIT	7	676	30	8063
DAENM			4	2964
NORWEG			2	497
FINNL	1	169	1	169
USA	1	138	6	1307
SKOREA	1	161	7	4196
JAPAN			6	3189
AUSF	29*	62948*	182*	438018*
GEW DT	24362		154400	
EV			4	3717
LV	4	3151	5	4651
EU	6	4000	20	9135
FRANKR			1	497
BELLUX			2	310
NIEDL			2	1048
ITAL			3	1062
DAENM			2	849
SPAN	6	4000	10	5369
NORWEG			1	250
SCHWED			2	3315
FINNL			4	9405
SCHWZ			2	330
TUNES			1	920
LIBYEN	3	1900	4	2347
AEGYPT			23	13193
TOGO			1	474
NIGERI			6	5182
S AFR			1	263
KANADA			8	10428
ARGENT			5	2623
LIBAN	1	1350	2	1372
SYRIEN			1	2110
IRAN	1	980	3	3567
SAUDIA	4	9720	10	25563
A EMIR	1	1000	1	1000
JEMEN			1	1570
PAKIST			1	2250
SRILAN			1	350
THAIL			2	3700
VIETN			3	277
INDONE			9	4441
MALAYS			5	2774
SINGAP			1	397
PHILIP			5	11754
CHINA	6	38230	49	311823
SKOREA	7	5768	7	5768
TAIWAN			1	1140
SCHIFF			1	213
8502 20 10				
STROMERZAGGR M OTTOMOTOR F ZIV LFZ				
	STUECK		STUECK	
EINF	*	*	*	*
AUSF	*	*	*	*
8502 20 91				
AND STROMERZAGGR M OTTOMOT <7,5KVA				
	STUECK		STUECK	
EINF	1589*	1355*	26201*	22269*
GEW DT	804		9656	
LV			2	8
AUS LG	479	518	5717	5348
EU	109	137	4528	3595
FRANKR	109	137	4393	3401
ITAL			127	160
SCHWED			23	441
TUERK			168	104
POLEN			106	103
USA	7	40	1249	784
JAPAN	832	909	14929	15354
TAIWAN	600	248	4150	1808
AUSF	1261*	1543*	13257*	16023*
GEW DT	874		8494	
LV			2	10
EU	317	598	4449	5893
FRANKR	93	78	1902	2989
BELLUX	116	379	468	946
NIEDL	39	77	380	412
DAENM	23	23	300	298
GRIECH	15	10	166	166
PORTUG	16	15	436	439
SPAN	8	9	717	522
NORWEG	65	58	476	420
SCHWED	45	68	281	373
FINNL	20	12	198	155
SCHWZ	489	424	2455	2385
OESTER	153	134	2557	2956
TUERK	3	3	98	143
POLEN	8	14	396	530
TSCHE	12	14	129	283
UNGARN	41	63	337	410
RUSSLD	18	25	448	1092
ARGENT			107	124
A EMIR			241	168
CHINA			200	143
8502 20 99				
AND STROMERZAGGR M OTTOMOT >7,5KVA				
	STUECK		STUECK	
EINF	20*	5758*	171*	41874*
GEW DT	1511		11014	
AUS LG	1	9	15	183
EU	5	77	10	2237
FRANKR			1	2124
ITAL	5	77	9	113
OESTER	14	5672	142	39480
JAPAN	1	9	15	183
AUSF	46*	3589*	506*	32149*
GEW DT	901		8244	
PV			4	7
EU	12	3326	129	29416
FRANKR	1	219	18	7109
BELLUX	2	346	6	403
NIEDL	1	280	13	3696
ITAL	1	302	14	2141
DAENM	6	2178	77	16083
SCHWZ	2	11	29	881
OESTER	25	173	219	1575
8502 30 10				
AND STROMERZEUGAGGREGATE F ZIV LFZ				
	STUECK		STUECK	
EINF	*	*	5*	219*
GEW DT			11	
EU			2	77
USA			4	142
AUSF	2*	147*	11*	294*
GEW DT			1	
EU	1	106	7	221
G BRIT	1	106	6	199
8502 30 91				
TURBOGENERATOREN				
	STUECK		STUECK	
EINF	2*	5760*	12*	22255*
GEW DT	500		2887	
EV			3	1269
PV			1	27
SCHWZ	2	5760	8	20939
USA			4	1316
AUSF	3*	1229*	24*	68181*
GEW DT	270		14178	
EU			4	1858
ITAL			1	1038
SPAN			3	817
SCHWZ			4	37950
USA			2	10500
DOM RP	1	430	1	430
JAMAIK			1	856
PAKIST			2	1000
THAIL			2	3089
INDONE	1	568	1	569
MALAYS	1	230	3	10705
JAPAN			4	1257
8502 30 99				
AND STROMERZEUGUNGSAGGREGATE				
	STUECK		STUECK	
EINF	12*	4177*	470*	59995*
GEW DT	2364		27615	
EV			5	1256
LV			11	92

Wichtigste Ursprungs- und Bestimmungs-Laender	DEZEMBER 1994		JAN./DEZ. 1994	
	dt = 100kg	1000 DM	dt = 100kg	1000 DM
PV			9	463
AUS LG	3	73	14	161
EU	9	4104	192	53281
G BRIT			5	721
DAENM	9	4104	115	51306
GRIECH			2	1120
SCHWZ			15	1788
OESTER			6	378
TSCHE			211	1303
USA	1	67	18	3062
AUSF	27*	6413*	881*	32496*
GEW DT	2557		8853	
LV	1	21	3	39
PV			4	296
EU	4	12	409	8064
FRANKR			128	3865
NIEDL			252	3411
DAENM			6	939
SCHWED			6	198
SCHWZ			14	1470
OESTER	1	73	24	647
POLEN			12	235
UKRAIN	3	273	3	276
RUSSLD			186	310
ALGER			1	199
AEGYPT			23	1206
MOSAMB			8	140
USA			7	308
IRAN			30	447
INDIEN	7	4020	30	5873
MALAYS			1	249
SINGAP			2	280
SKOREA	9	2000	54	12154
JAPAN	1	21	3	404

8502 40 10

ELEKTR ROTIERENDE UMFORMER ZIV LFZ

	STUECK		STUECK	
EINF	3*	55*	56*	410*
GEW DT			1	
EV				13
PV			1	17
USA	2	39	54	392
AUSF	*	*	6*	39*
EU			2	14

8502 40 90

AND ELEKTR ROTIERENDE UMFORMER

	STUECK		STUECK	
EINF	71*	685*	3876*	21373*
GEW DT	109		3337	
EV			197	20
LV	1	211	16	801
PV	12	13	14	14
AUS LG	6	157	176	2446
EU	29	33	1838	14736
FRANKR	1	1	151	7683
NIEDL	4	6	416	5916
ITAL	20	17	600	730
G BRIT			496	187
SPAN			152	156
SCHWED			58	126
SCHWZ	7	112	327	2003
OESTER	4	11	163	208
USA	4	86	1226	1252
ARGENT			1	150
SKOREA	1	211	1	211
JAPAN	6	157	131	2466
AUSF	216*	2717*	3844*	36371*
GEW DT	857		12940	
EV			58	108
LV	1	1	5	197
PV			1	3
EU	80	684	884	12767
FRANKR	33	247	239	2486
BELLUX	3	10	100	586
NIEDL	32	95	290	2309
ITAL	2	2	42	1869
G BRIT	4	297	112	4542
DAENM			48	612
SPAN	2	8	23	167
NORWEG			98	193
SCHWED			176	581
FINNL	5	182	19	275
SCHWZ	5	101	379	2741
OESTER	15	17	492	2059
TUERK	3	6	70	218
POLEN	9	16	122	284
TSCHE	10	19	99	288
RUSSLD	44	811	341	2950
SLOWEN			50	206
KENIA			1	129
S AFR	1	6	52	239
USA	8	545	132	5303
KANADA	2	10	7	209
BRASIL			71	836
ARGENT	1	5	70	235
ISRAEL			13	358
A EMIR	2	7	25	285
PAKIST			3	110
THAIL	11	29	80	244
MALAYS	3	237	22	417
SINGAP	5	26	120	951
CHINA			220	1569
SKOREA			30	259
HONGK			9	116
AUSTRL			15	1658

8503 00 10

AMAGNET SCHRUMPFRINGE F POS 8501/8502

	DT		DT	
EINF	*	2*	13*	259*
EU			2	101
AUSF	46*	108*	296*	1279*
EV			1	120
EU			5	156
FRANKR			5	131
OESTER	33	34	127	136
SLOWAK	12	66	122	706

8503 00 91

EISEN/STAHLTEIL F ELMOTOR POS 8501/02

EINF	3096*	2749*	63257*	52834*
EV				4
LV	3	7	554	3237
PV			17	5
AUS LG		1	3	16
EU	2031	1436	40759	29288
FRANKR	593	457	13768	12220
NIEDL	13	29	392	525
ITAL	526	276	10448	5625
G BRIT	7	10	1381	781
IRLAND		1	1117	2166
DAENM	1	13	317	445
SPAN	889	632	13165	7485
SCHWED			121	144
SCHWZ	63	232	3330	9100
OESTER	5	9	584	1172
TUERK	62	26	937	386
TSCHE	580	132	14520	3537
UNGARN	118	52	525	282
SLOWEN			202	152
KROAT	91	250	722	667
GUINEA			250	2682
USA	20	69	137	337
JORDAN			223	401
INDONE	64	404	252	1794
JAPAN	9	51	217	2499
AUSF	1458*	1847*	22690*	41192*
EV		5		5
LV	200	482	230	515
PV			2690	16685
EU	350	511	6843	8767
FRANKR	17	42	1071	1336
BELLUX	6	29	109	387
NIEDL	132	140	3049	2713
ITAL	36	32	347	428
G BRIT	104	196	1895	2665
DAENM	10	24	292	436
SPAN	33	35	301	783
NORWEG	22	39	280	472
SCHWED	35	40	641	600
FINNL	73	89	868	813
SCHWZ	103	83	3061	2517
OESTER	97	112	1699	2383
TUERK	6	8	100	230
TSCHE	48	56	3130	17185
UNGARN	2	6	202	122
SLOWEN	17	18	146	119
TUNES	1	2	28	118
GHANA			13	881
MALAWI			8	218
S AFR	10	12	184	295
USA	211	152	2445	2023
KANADA	99	67	838	621
BRASIL			514	231
JORDAN	200	482	200	482
A EMIR			44	471
SINGAP	61	46	551	421
CHINA	5	14	15	121
JAPAN	25	20	189	148
AUSTRL	38	35	454	1007

8503 00 99

AND TEILE F EL-MOTORE USW POS 8501/02

EINF	71472*	68265*	764564*	721384*
EV	9	190	172	3892
LV	31	131	699	5142
PV	2614	4120	21985	40147
AUS LG	2	13	37	166
EU	31751	22345	342962	219947
FRANKR	14532	10458	133043	89271
BELLUX	1203	729	2902	2804
NIEDL	913	2241	6676	14495
ITAL	9313	3920	126442	58780
G BRIT	2787	1174	49189	17033
IRLAND	1514	1188	10689	9107
DAENM	1138	1740	10459	18885
PORTUG	189	490	2078	6846
SPAN	192	387	1463	2703
NORWEG	12	24	333	818
SCHWED	415	792	2932	6400
FINNL	40	46	1585	6299
SCHWZ	8502	17022	122258	214023
OESTER	5664	4394	54895	42674
TUERK	340	161	1323	764
POLEN	2809	619	9805	3884
TSCHE	8383	4846	63063	45413
SLOWAK	610	498	13788	12290
UNGARN	4964	6483	45337	61889
RUMAEN	244	114	735	552
BULGAR	40	43	1715	996
UKRAIN	233	393	1278	2625
RUSSLD	2091	318	15613	2719
SLOWEN	4473	3627	58425	48665
KROAT	57	189	4923	1470
TUNES		19	10	177
GUINEA			250	1004
S AFR	22	66	81	100
USA	288	1098	8828	18479
KANADA	9	36	282	1259
BRASIL	104	110	613	550
ARGENT	3	8	72	172
ISRAEL		1	80	241
SAUDIA			56	173
INDIEN			17	145
THAIL	25	333	196	1585
INDONE			58	377
MALAYS	36	411	343	2648
SINGAP	2	32	175	1727
CHINA	26	80	638	2341
SKOREA	91	436	660	2641
JAPAN	362	1531	2569	14114
TAIWAN	16	44	337	606
HONGK	17	130	338	3422
AUSF	34650*	66440*	428861*	706224*
EV	5	89	112	1257
LV	81	212	961	4159
PV	3524	3890	21035	44041
EU	9569	15569	125230	199287
FRANKR	2269	4654	23935	46137
BELLUX	222	605	4031	10502
NIEDL	3105	3286	26491	38806
ITAL	397	1531	9729	22988
G BRIT	911	2291	28037	39259
IRLAND	108	192	3407	4036
DAENM	1742	1458	15359	15914
GRIECH	15	58	784	1833
PORTUG	77	202	901	2543
SPAN	733	1292	15556	17589
NORWEG	107	219	1852	4546
SCHWED	331	1362	5735	14345
FINNL	311	437	3164	5718
SCHWZ	1607	4719	24589	54288
OESTER	1176	1844	12235	25247
TUERK	93	434	2590	10823
POLEN	198	883	2215	5174
TSCHE	3269	3602	25248	47796
SLOWAK	4941	3741	55033	33002
UNGARN	4890	5989	52677	43800
RUMAEN	22	36	1330	1361
BULGAR	4	17	684	881
UKRAIN		9	918	1470
RUSSLD	33	299	396	2070
KASACH			113	840
USBEK			32	789
SLOWEN	358	262	2324	2836
KROAT	18	81	712	679
MAROKK	2	4	27	119
ALGER		12	18	558
TUNES	4	24	185	371
LIBYEN	7	91	3553	6564
AEGYPT	5	15	1979	3487
NIGERI	19	1011	432	4039
KONGO			70	252
ZAIRE			116	207
S AFR	1124	1508	10078	15176
USA	2479	10060	43930	109263
KANADA	423	720	4662	8671
MEXIKO	19	84	1331	2982
HONDUR	2	4	9	219
KUBA			12	136
KOLUMB			44	1109
VENEZU	12	41	432	3951
PERU	1	3	25	149
BRASIL	416	416	2337	6859
CHILE	24	37	320	789
ARGENT	102	1331	305	2250
ZYPERN	17	421	196	454
LIBAN	18	34	256	354
SYRIEN	360	560	1088	2237
IRAN	237	145	1540	717
ISRAEL	14	77	368	1832
JORDAN	88	10	226	331
SAUDIA	24	379	575	5774
KUWAIT	3	6	159	581
BAHRAI	1	6	16	146
KATAR	2	9	18	317
A EMIR	4	60	543	1734
OMAN	1	2	19	116
PAKIST	720	649	1805	1886
INDIEN	314	5437	2381	11038
BANGLA	5	18	34	382
SRILAN			1087	1023
THAIL	40	153	798	2930
INDONE	6	30	663	2583
MALAYS	10	81	2874	3891
SINGAP	460	643	3433	5983
PHILIP	7	46	849	2269
CHINA	7	43	4853	12413
SKOREA	181	1518	1122	9078
JAPAN	118	658	1556	4209
TAIWAN	31	91	334	1065
HONGK	44	181	491	3085
AUSTRL	315	512	3790	6020
NEUSEE	4	14	444	712
N ERM	10	23	81	178

Wichtigste Ursprungs- und Bestimmungs-Laender	DEZEMBER 1994 dt = 100kg	DEZEMBER 1994 1000 DM	JAN./DEZ. 1994 dt = 100kg	JAN./DEZ. 1994 1000 DM
8504 10 10				
VORSCHALTGER F ENTLADLAMP ZIV LFZ				
	STUECK		STUECK	
EINF	*	*	21*	8*
PV			1	1
AUSF	*	*	*	*
8504 10 91				
VORSCHALTDROSSELSPULE F ENTLADLAMP				
	STUECK		STUECK	
EINF	13661852*	6982*	180808861*	79738*
GEW DT	10333		133472	
EV			18	1
LV			11	2
PV	1414	49	4540	190
AUS LG			995	5
EU	613624	3920	8276796	32035
FRANKR	480385	1197	7210008	18632
BELLUX	982	7	7703	123
NIEDL	10626	294	132220	2835
ITAL	142516	1968	850382	9833
G BRIT	8948	67	84093	479
NORWEG	120	132	205	139
FINNL	347264	1536	5086479	21621
SCHWZ	461	30	36904	214
OESTER	38186	539	1963071	15992
TSCHE	719	39	30280	265
UNGARN			38443	172
UKRAIN	90000	141	631000	995
SLOWEN	142628	693	1525379	6505
USA	388	72	32409	436
THAIL	65000	146	195200	444
CHINA	38000	37	69021	217
TAIWAN	5100	28	52305	221
AUSF	21834494*	8702*	227703370*	101116*
GEW DT	15907		174132	
LV			20	25
PV	2293	12	23866	83
EU	832266	3618	12408605	54699
FRANKR	185105	1099	2204606	12223
BELLUX	52083	194	739695	3329
NIEDL	86551	869	2188382	13218
ITAL	127391	380	1529879	5403
G BRIT	129436	826	3663826	12772
DAENM	9436	63	231826	1094
GRIECH	5400	20	34702	227
PORTUG	100880	240	290613	942
SPAN	135982	427	1526366	5490
NORWEG	309	1	9520	191
SCHWED	13081	120	270878	1724
FINNL	57407	401	662233	3762
SCHWZ	16153	100	322266	1763
OESTER	5778	31	141121	1222
TUERK			17684	120
POLEN	93501	323	770031	2777
TSCHE	42244	139	373551	1423
UNGARN	18603	51	254316	722
LIBYEN			1240	142
AEGYPT	243718	797	800084	1630
NIGERI	2264	11	285107	716
USA	161658	733	947210	4709
KANADA	171	2	7288	336
JAMAIK	12000	43	55500	198
ARUBA			20372	141
KOLUMB	6	2	35906	281
CHILE			40455	109
ARGENT			213578	548
ZYPERN	30163	86	447948	1102
LIBAN			142232	570
ISRAEL	67901	183	663927	2189
JORDAN			67892	182
SAUDIA	21123	44	583243	3824
KUWAIT			133264	1074
BAHRAI	199340	483	491607	1154
A EMIR	45221	147	469696	1684
SRILAN	4002	14	39437	147
THAIL	18250	278	149259	2252
SINGAP	48040	264	496590	2427
PHILIP			737177	1981
SKOREA	1919	26	8522	201
TAIWAN	1687	23	47857	608
HONGK	78500	166	366121	1030
AUSTRL	131560	573	559508	2425
8504 10 99				
AND VORSCHALTGER F ENTLADUNGSLAMP				
	STUECK		STUECK	
EINF	2856536*	4379*	22342864*	41401*
GEW DT	1084		10591	
EV	153	3	2713	204
LV	2	2	400	298
PV	157198	1803	447422	7235
AUS LG	89	20	3622	382
EU	15799	599	257583	7223
FRANKR	81	114	2561	517
BELLUX	189	34	11216	705
NIEDL	11242	370	88543	2703
ITAL	4186	71	144489	2959
G BRIT	51	9	9385	318
FINNL	940	48	13674	677
SCHWZ	1126	90	61314	1817
OESTER	71552	1862	740019	9256
MARINO	914	72	7386	149
POLEN	450	14	22695	244
TSCHE	4774	112	56461	349
USA	538	50	9310	888
KANADA			268	226
PHILIP			41264	906
CHINA			458868	10818
JAPAN	1076	46	10908	380
TAIWAN	2102	31	79441	1013
HONGK	83944	1711	387128	7823
AUSF	86390*	2003*	10186689*	18011*
GEW DT	322		3368	
EV				6
LV	2	3	469	98
PV	19418	41	314376	596
EU	31127	854	276927	8390
FRANKR	2594	88	33103	882
BELLUX	1908	23	6280	150
NIEDL	793	32	23771	776
ITAL	2899	44	19111	818
G BRIT	22548	650	181491	5320
DAENM	120	5	7397	342
SPAN	1	1	3275	184
NORWEG	839	14	8045	262
SCHWED	714	24	9473	255
FINNL	1461	17	13943	151
SCHWZ	3205	99	58001	1255
OESTER	8597	291	74047	2682
POLEN	830	11	74985	256
TSCHE	15147	27	74535	337
SLOWAK	2543	4	216000	337
UNGARN	4300	61	30514	427
RUSSLD	21	2	7839	357
SLOWEN	6885	111	22429	314
UGANDA	300	123	300	123
USA	1918	181	10778	591
SINGAP	1408	33	32808	607
JAPAN	290	7	4144	448
AUSTRL			19690	211
8504 21 00				
TRAFOS M FLUESSKEITSISOLAT <650KVA				
	STUECK		STUECK	
EINF	317*	3185*	3820*	42818*
GEW DT	3890		42900	
EV	15	27	116	222
LV	2	5	11	761
PV			16	360
EU	194	1812	1698	14494
FRANKR	177	1369	1037	7939
BELLUX	5	55	286	3119
NIEDL			63	764
ITAL	12	88	137	1486
G BRIT			2	126
PORTUG			165	1024
SCHWED			13	140
SCHWZ	40	1040	576	13053
OESTER	1	11	602	6727
TUERK	35	447	557	6021
POLEN	29	123	112	675
USA	16	27	133	893
TAIWAN			6	614
AUSF	98*	2332*	2181*	28248*
GEW DT	1391		36116	
LV			7	654
PV	1	7	11	94
EU	22	820	232	3869
FRANKR			15	221
BELLUX	5	101	65	918
NIEDL	4	45	25	256
ITAL	4	510	63	1686
G BRIT	7	148	10	263
DAENM			15	306
SPAN			9	123
SCHWED	5	270	28	673
SCHWZ	4	73	95	1627
OESTER	5	30	157	2426
TUERK			11	213
POLEN			32	1280
TSCHE	23	233	87	769
UNGARN	25	13	37	140
USA	4	23	31	276
MEXIKO			9	139
KOLUMB			5	295
F GUAY			2	190
CHILE	1	102	2	118
SYRIEN			2	213
IRAN			8	116
ISRAEL			1270	12039
SAUDIA			2	119
A EMIR	4	146	4	146
INDIEN			18	183
THAIL	2	518	8	718
PHILIP			7	210
CHINA			7	312
SKOREA			8	176
TAIWAN			10	627
HONGK			20	419
8504 22 10				
TRAFOS M FLUESSKISOLAT>650-1600KVA				
	STUECK		STUECK	
EINF	71*	1401*	433*	8028*
GEW DT	1997		11454	
LV	1	151	1	151
AUS LG			13	9
EU	36	547	243	3876
FRANKR	23	274	154	2068
BELLUX	5	108	19	414
NIEDL			5	163
ITAL	8	165	46	885
PORTUG			18	330
OESTER	4	103	20	577
TUERK	27	474	142	2886
TSCHE	1	65	5	310
SLOWEN	1	151	2	157
AUSF	25*	736*	293*	8230*
GEW DT	894		10176	
PV			1	5
EU	4	90	38	818
NIEDL	2	44	20	372
DAENM	2	46	4	125
GRIECH			7	138
SCHWED			17	445
SCHWZ	2	47	14	548
OESTER			25	504
TSCHE	1	17	9	117
UNGARN	2	44	14	358
USA			2	134
SYRIEN			6	170
ISRAEL			2	500
SAUDIA			8	222
A EMIR	7	342	11	489
THAIL			1	228
INDONE			9	206
BRUNEI	5	91	85	1716
SINGAP			10	580
PHILIP	1	34	5	189
CHINA			7	354
8504 22 90				
TRAFOS M FLUESSKISOL>1600-10000KVA				
	STUECK		STUECK	
EINF	39*	1683*	200*	10084*
GEW DT	2372		12766	
LV	1	21	2	193
PV			6	120
EU	6	124	40	2001
FRANKR	6	124	16	828
BELLUX			4	878
NIEDL			5	171
ITAL			6	221
PORTUG			9	203
FINNL			30	1288
OESTER	2	188	7	556
TUERK	25	987	82	3879
POLEN			1	172
TSCHE	5	363	36	2002
TAIWAN			3	174
AUSF	13*	1010*	193*	14494*
GEW DT	1194		16919	
PV			10	210
EU			35	3256
FRANKR			2	116
BELLUX			6	792
NIEDL			17	1475
ITAL			1	274
SPAN			6	469
SCHWED	1	63	7	372
SCHWZ			5	630
OESTER	2	265	13	1627
TUERK			4	129
POLEN			1	172
TSCHE			23	1313
NIGERI			1	350
EL SAL			3	102
COSTA			1	108
SYRIEN			17	524
IRAN			10	445
SAUDIA			11	592
A EMIR	4	283	4	283
INDIEN			9	444
THAIL			3	298
INDONE	1	163	14	1109
MALAYS			12	1018
SINGAP			2	138
PHILIP			7	506
CHINA	1	146	5	583
JAPAN			2	184
8504 23 00				
TRAFOS M FLUESSKEITSISOL >10000KVA				
	STUECK		STUECK	
EINF	6*	11730*	31*	34946*
GEW DT	7105		24419	
EU	3	9861	7	11655
NIEDL	1	8705	2	9717
ITAL	2	876	5	1939
NORWEG			2	1544
SCHWED			4	12191
OESTER	1	569	10	6876
TUERK	2	1580	5	2713
POLEN			1	142
TSCHE			2	124
AUSF	9*	15055*	147*	207126*
GEW DT	11251		142642	
EV	2	4807	37	102541

Wichtigste Ursprungs- und Bestimmungs-Laender	DEZEMBER 1994		JAN./DEZ. 1994	
	dt = 100kg	1000 DM	dt = 100kg	1000 DM
LV			1	2320
EU	1	1068	16	18383
NIEDL	1	1068	6	7373
ITAL			1	550
DAENM			5	3788
GRIECH			4	3645
SCHWZ			3	3453
OESTER			3	2121
TUERK			2	2200
TSCHE			1	398
UNGARN			1	607
TOGO			1	820
NIGERI			2	860
USA	1	2007	7	20780
KANADA			2	3977
VENEZU			1	2320
BRASIL			3	7612
SYRIEN			8	3727
IRAN			6	4740
SAUDIA			5	10025
KUWAIT			10	30394
KATAR			1	1497
A EMIR			2	776
THAIL	7	11983	13	23148
INDONE			9	14251
MALAYS			10	6886
BRUNEI			21	12876
SINGAP			6	2849
CHINA			15	24453
TAIWAN			2	11303
8504 31 10				
AND TRAFOS < 1KVA F ZIV LFZ				
	STUECK		STUECK	
EINF	5*	15*	196*	807*
GEW DT			6	
EU	3	11	84	267
G BRIT			78	249
USA	2	4	108	503
AUSF	*	13*	474*	550*
GEW DT	43		44	
EU			185	479
G BRIT			21	484
8504 31 31				
SPANNUNGS-MESSWANDLER <1KVA				
	STUECK		STUECK	
EINF	53563*	4043*	911849*	50686*
GEW DT	763		8184	
EV	260	27	3378	242
LV	589	61	1763	1273
PV	523	83	84872	693
AUS LG	3132	264	193936	3291
EU	4513	937	172133	16238
FRANKR	1749	412	37589	7514
BELLUX	29	64	3287	669
NIEDL	126	96	9171	1048
ITAL	277	12	74898	1866
G BRIT	771	210	8476	1329
IRLAND			10740	858
DAENM	33	4	4808	173
GRIECH	9	10	112	184
PORTUG	1517	127	22745	2534
NORWEG	7	3	807	169
SCHWED	1813	88	11567	858
FINNL	61	22	22290	545
SCHWZ	5469	218	8350	1910
OESTER	67	34	2441	689
TUERK	2132	109	5367	604
POLEN	1092	26	1791	124
TSCHE	523	22	72650	250
SLOWAK	1	3	15908	272
UNGARN	25	10	859	305
RUSSLD			20	114
KASACH			3	351
SLOWEN	4499	47	12510	197
S AFR			23025	457
USA	7131	976	53840	10149
BRASIL	881	67	4422	500
ISRAEL			6687	1152
THAIL	42	92	1631	275
MALAYS	21	103	252	113
SINGAP	92	10	16033	441
CHINA	2260	131	65358	1302
SKOREA	1092	45	21180	202
JAPAN	7854	543	206981	7587
TAIWAN	12671	512	171261	5182
HONGK	278	22	7345	257
AUSF	43936*	5851*	1486480*	65958*
GEW DT	1113		11837	
EV	25	10	278	25
LV	50	4	1266	374
PV	7842	54	169412	1229
EU	19153	1727	1070042	24575
FRANKR	8502	379	60932	4584
BELLUX	873	163	16295	3352
NIEDL	2266	423	51789	7485
ITAL	450	178	31673	1199
G BRIT	5194	412	880889	5421
IRLAND			1901	328
DAENM	940	51	13703	918
GRIECH	89	35	1087	113
PORTUG	154	13	1541	451
SPAN	573	73	10282	727
NORWEG	475	68	8471	988
SCHWED	884	73	7549	1070
FINNL	171	13	5233	408
SCHWZ	3877	372	59239	8381
OESTER	5115	274	65630	4880
TUERK	45	5	822	142
POLEN	7776	38	18229	318
TSCHE	302	35	129375	1089
SLOWAK	21	4	24445	1000
UNGARN	1071	8	18460	142
BULGAR	200	3	9019	156
RUSSLD	145	14	1269	246
SLOWEN	27	4	2861	111
LIBYEN			152	160
AEGYPT	2	14	1891	470
S AFR	50	3	1376	516
USA	1111	344	11175	2240
KANADA	126	911	9506	2889
BRASIL	1111	30	1683	102
ARGENT	161	46	291	316
IRAN			1690	783
ISRAEL	236	14	1291	2489
SAUDIA	24	273	1297	1085
KUWAIT			1460	431
A EMIR			2135	1238
OMAN	187	16	391	101
INDIEN	115	55	1098	224
BANGLA	6	1	77	123
THAIL	55	540	365	756
INDONE	144	44	682	290
MALAYS			319	1418
SINGAP	232	90	2556	684
CHINA	73	6	873	543
SKOREA	108	29	8188	2349
JAPAN	101	14	2277	780
TAIWAN	56	4	2873	197
HONGK	21	387	8819	1108
AUSTRL	120	10	1926	333
8504 31 39				
AND MESSWANDLER <1KVA				
	STUECK		STUECK	
EINF	86447*	1887*	416440*	18761*
GEW DT	186		3289	
EV	140	14	1186	192
LV	7	30	54	233
PV			39709	136
AUS LG	55167	297	108110	1640
EU	21309	213	78715	2717
FRANKR	51	16	2486	412
BELLUX	30	110	246	416
NIEDL	70	11	355	106
ITAL	17	10	33907	663
G BRIT	100	13	2174	309
DAENM		5	5285	337
SPAN	158	14	10204	301
SCHWED	90	20	6206	1830
FINNL	73	46	1109	587
SCHWZ	2104	136	17801	1893
OESTER	50	41	5115	956
TUERK	1901	31	14419	859
SLOWEN	112	29	1697	102
LIBYEN			32	189
USA	680	234	9126	1529
KANADA	64	38	1683	1124
THAIL	590	23	25872	1066
MALAYS	800	40	9380	480
CHINA	105	15	16981	383
JAPAN	58202	385	150284	3381
TAIWAN	25	2	22323	757
HONGK	721	589	41102	926
AUSF	61078*	3249*	1037185*	62294*
GEW DT	751		17103	
EV			2	14
LV			46	276
PV	20560	44	148804	392
EU	22528	1163	491414	16136
FRANKR	11456	271	68279	2745
BELLUX	2890	186	14690	1214
NIEDL	5312	403	126259	5102
ITAL	66	24	199242	2967
G BRIT	1192	31	39228	1924
IRLAND	383	148	4679	387
DAENM	1187	90	10123	820
PORTUG	50	23	693	832
SPAN	14	4	5615	361
NORWEG	2148	311	15025	1704
SCHWED	585	39	13187	1554
FINNL	511	24	28382	810
SCHWZ	2298	259	95900	5884
OESTER	1348	93	56892	1635
TUERK	1	1	578	271
POLEN	600	21	11956	286
TSCHE	192	10	2736	835
SLOWAK			84	487
UNGARN	20601	47	141169	584
ALGER	102	4	30126	471
LIBYEN			468	1700
AEGYPT	99	16	1223	401
MAURET			163	138
GHANA			99	196
NIGERI	12	10	484	101
S AFR	1188	28	9002	4023
USA	1126	56	13898	1992
KANADA	15	1	13327	3848
MEXIKO	405	113	499	119
KOLUMB	238	11	1052	132
ARGENT			248	266
ZYPERN	61	3	1196	710
IRAN			1211	125
ISRAEL	77	110	1445	335
SAUDIA	662	13	37844	1839
A EMIR	2064	200	12528	835
OMAN	68	3	2128	119
PAKIST	41	2	1725	224
INDIEN			1788	186
SRILAN	66	130	66	130
THAIL	329	20	2436	528
INDONE	165	7	1462	1199
MALAYS	40	43	390	132
SINGAP	188	48	3573	1308
PHILIP			507	328
CHINA	176	11	5986	3475
SKOREA	502	152	5620	2419
JAPAN	228	110	2827	1497
TAIWAN	36	2	2072	2217
HONGK	110	5	4138	100
AUSTRL	358	62	3156	675
N ERM	612	25	2943	120
8504 31 90				
AND TRANSFORMATOREN <1KVA				
	STUECK		STUECK	
EINF	39424444*	24789*	528749674*	2547304*
GEW DT	10338		111949	
EV	49827	162	719119	2825
LV	42	14	4571	224
PV	80335	200	1110003	2974
AUS LG	28873	229	311925	3556
EU	733342	5268	13095702	60130
FRANKR	268118	1571	3765831	21070
BELLUX	6949	143	197422	3398
NIEDL	1382	78	85364	2623
ITAL	156507	1416	1261468	12118
G BRIT	219296	1423	3859573	11385
IRLAND	34466	274	2325907	3237
DAENM	10602	151	169778	2563
PORTUG	29308	79	1372372	2116
SPAN	8714	133	67967	1621
NORWEG	83168	1730	349276	8779
SCHWED	199050	748	3225365	10167
FINNL	102843	562	969122	8597
SCHWZ	157896	2192	1617153	21149
OESTER	141121	867	1061392	10760
TUERK	55328	693	527067	6078
POLEN	10767	69	189025	975
TSCHE	266525	1205	2906067	10458
SLOWAK	10500	483	189004	3910
UNGARN	282933	867	3744697	8828
RUSSLD	13560	76	204670	763
SLOWEN	82097	133	462819	1358
KROAT	3113	86	119370	747
MAROKK			724711	224
TUNES	135311	589	968554	3920
S AFR	2305	36	39113	652
USA	41557	723	604090	8025
ISRAEL	2056	56	31451	740
INDIEN	9127	110	125712	1031
SRILAN	2615	75	31678	477
NEPAL			1337494	266
THAIL	106221	1190	1204337	10195
MALAYS	99748	762	1364481	4445
SINGAP	40330	367	1300622	4364
PHILIP	10950	139	108745	1397
CHINA	670135	2770	7030288	28299
SKOREA	154817	132	2523590	2858
JAPAN	169477	798	2468904	10856
TAIWAN	134387	1576	2427315	20278
HONGK	218671	486	1756522	4868
AUSF	1592472*	16675*	20123627*	189111*
GEW DT	8499		86907	
EV	7955	97	27342	539
LV	1042	8	1686	61
PV	34085	487	1490883	4412
EU	880076	8853	9583778	92619
FRANKR	248470	1912	3075361	28470
BELLUX	78080	1366	808420	10421
NIEDL	108088	1253	1258295	18610
ITAL	319483	2610	2809010	19721
G BRIT	46629	669	963704	11789
IRLAND	14076	124	97280	739
DAENM	31646	276	227969	3156
GRIECH	2055	63	81781	1326
PORTUG	15036	168	311463	2403
SPAN	19543	408	270965	6014
ISLAND	945	7	9184	161
NORWEG	10079	172	100366	2077
SCHWED	57380	913	488660	4364
FINNL	14285	188	204860	2219
SCHWZ	180610	1677	2194315	23594
OESTER	138098	1812	1849841	20859
MALTA	1564	10	68441	192
TUERK	3179	28	70109	499
POLEN	41392	331	227961	2155
TSCHE	24119	289	700602	4317
SLOWAK	2025	47	59034	704
UNGARN	39778	580	1415298	5499
RUSSLD	1361	26	19458	529
SLOWEN	970	14	46224	585
KROAT	1320	11	9446	116
ALGER	172	1	130891	774
S AFR	3165	39	36383	1012
USA	114597	824	1559125	9223
KANADA	2642	31	31893	300
MEXIKO	104	5	15144	221
BRASIL	1790	27	21525	425
ARGENT	12	3	5322	224
IRAN	914	27	26593	656
ISRAEL	4352	56	349574	1710
SAUDIA	1529	16	5234	528
KUWAIT	282	2	10704	109
A EMIR	66	12	4229	112
PAKIST		1	2065	323
INDIEN	2562	16	33052	479
SRILAN			6520	148
THAIL			3377	139
INDONE	358	3	9367	1338

Wichtigste Ursprungs- und Bestimmungs-Laender	DEZEMBER 1994		JAN./DEZ. 1994	
	dt = 100kg	1000 DM	dt = 100kg	1000 DM
MALAYS	1361	10	32453	176
SINGAP	9983	203	131166	2772
PHILIP	7869	28	157932	604
CHINA	10973	133	58848	1157
SKOREA	910	7	8687	445
JAPAN	3975	63	13844	885
TAIWAN	19231	212	115022	1400
HONGK	8243	122	139099	1203
AUSTRL	4554	120	59981	948
N ERM	3019	22	17477	126
8504 32 10				
AND TRAFOS >1-16KVA F ZIV LFZ				
	STUECK		STUECK	
EINF	*	*	25*	48*
EU			2	4
AUSF	*	*	594*	57*
GEW DT			11	
EU			27	18
8504 32 31				
SPANNUNGS-MESSWANDLER >1-16KVA				
	STUECK		STUECK	
EINF	7594*	1435*	62387*	13648*
GEW DT	183		1533	
EV	19	3	471	168
LV	8	168	83	354
PV	3910	119	18067	423
AUS LG	24	41	509	361
EU	1676	459	14928	3462
FRANKR	61	86	820	425
BELLUX			177	177
NIEDL	254	141	459	492
G BRIT	46	124	2172	1091
IRLAND	1109	106	11236	1034
SPAN	201	31	257	101
NORWEG	2	30	47	122
SCHWED	68	26	310	158
SCHWZ	185	112	1818	784
OESTER	45	30	688	324
POLEN	4224	81	17061	306
USA	925	423	11277	6685
ISRAEL	100	38	805	273
CHINA	204	17	4324	323
SKOREA	1	120	108	139
JAPAN	108	69	2591	1123
TAIWAN	39	8	3954	240
HONGK			3320	186
AUSF	11281*	4826*	79353*	24218*
GEW DT	204		1960	
EV	15	3	16	12
LV			46	270
PV	22	42	217	331
EU	6137	3763	33231	12182
FRANKR	754	79	9268	1395
BELLUX	390	27	4103	662
NIEDL	603	128	4420	1858
ITAL	79	62	797	433
G BRIT	4302	3426	10288	6442
IRLAND	2	1	1025	1206
SPAN	69	34	815	372
NORWEG	150	67	1882	803
SCHWED	183	53	1637	548
FINNL	87	11	843	170
SCHWZ	739	91	12928	1957
OESTER	610	210	11934	3164
TUERK	20	6	310	395
USA	1500	412	5168	2753
KANADA	40	11	446	110
IRAN	1	1	823	199
PAKIST			219	108
SKOREA	9	4	921	124
JAPAN	34	6	155	146
TAIWAN	158	10	1264	109
8504 32 39				
AND MESSWANDLER >1-16KVA				
	STUECK		STUECK	
EINF	131*	129*	90546*	4233*
GEW DT	21		942	
LV	1	9	4	34
PV	2	7	3	9
AUS LG			10	5
EU	4	23	1836	596
BELLUX			219	137
NIEDL	2	22	16	180
G BRIT			249	217
SCHWZ	46	12	3951	2498
TUNES			83383	282
USA	30	48	1292	538
AUSF	805*	267*	19064*	3092*
GEW DT	85		757	
EV			19	4
LV			2	18
PV			319	144
EU	98	62	1156	487
BELLUX	87	52	606	308
SCHWED	20	17	604	306
SCHWZ	33	8	3922	150
OESTER	31	7	1348	505
TSCHE	326	17	5862	284
USA	9	2	189	157
SINGAP	180	100	461	238
AUSTRL			56	153
8504 32 90				
AND TRANSFORMATOREN >1-16KVA				
	STUECK		STUECK	
EINF	88919*	3497*	1803733*	47898*
GEW DT	796		19723	
EV	24	84	255	1292
LV	1	2	80	148
PV	500	24	78858	439
AUS LG	191	38	972	212
EU	33570	624	815978	15960
FRANKR	24	33	55027	1401
BELLUX	549	89	3228	766
NIEDL	3775	108	72083	1484
ITAL	22307	516	292423	4888
G BRIT	4054	27	241095	2706
DAENM	1371	40	18379	457
PORTUG			45719	174
SPAN	50	4	84980	4054
SCHWED	461	122	14141	741
FINNL	1133	58	7778	594
SCHWZ	7507	708	182393	11521
OESTER	3781	230	31104	3111
TUERK			38859	465
POLEN	148	13	6330	188
TSCHE	2958	38	90474	786
SLOWEN	266	32	16833	452
TUNES			89128	237
USA	5350	863	59655	7446
KANADA	21	4	6380	160
CHINA	15419	86	213821	1218
JAPAN	11304	272	58204	2826
TAIWAN	3990	192	75298	1368
HONGK	500	2	18469	287
AUSF	20304*	2402*	2500588*	31733*
GEW DT	669		8218	
EV			716	10
LV			1273	156
PV	138	28	1724	187
EU	9411	1041	88815	11848
FRANKR	3127	248	25822	2464
BELLUX	820	97	8239	1264
NIEDL	1845	193	19529	2843
ITAL	643	65	7963	1304
G BRIT	2620	294	18326	1851
DAENM	179	39	5472	807
PORTUG	29	16	1101	140
SPAN	397	56	3772	573
NORWEG	124	9	1641	2749
SCHWED	414	19	3841	390
FINNL	14	5	2460	191
SCHWZ	3868	505	58234	4966
OESTER	2713	207	27708	2633
POLEN	124	44	2277	374
TSCHE	677	32	19012	1987
RUSSLD	33	8	561	187
S AFR	19	9	5995	639
USA	729	329	9982	2096
BRASIL	15	1	3269	109
ISRAEL	181	35	5459	240
SAUDIA	2	1	816	863
INDONE	63	2	473	115
CHINA	5	5	639	324
JAPAN	374	26	1256	200
TAIWAN	3	2	326	125
HONGK	12	8	1444	133
8504 33 10				
AND TRAFOS >16-500KVA F ZIV LFZ				
	STUECK		STUECK	
EINF	2*	1*	2*	1*
PV	2	1	2	1
AUSF	*	*	1191*	21*
GEW DT			16	
EU			1191	21
8504 33 90				
AND TRANSFORMATOREN >16-500KVA				
	STUECK		STUECK	
EINF	125*	1377*	3356*	15307*
GEW DT	974		12633	
EV	3	24	1319	378
LV	9	110	63	805
PV	1	58	43	113
AUS LG	5	103	21	182
EU	51	501	968	6235
FRANKR	33	410	234	2602
BELLUX	2	20	17	451
NIEDL			73	672
ITAL	15	71	502	2229
SPAN			127	196
NORWEG			8	117
SCHWED	1	17	21	159
SCHWZ	33	304	338	3212
OESTER			107	854
TUERK	8	70	213	1809
TSCHE			31	268
USA	19	232	1426	1426
KANADA	2	29	61	513
JAPAN	4	102	41	244
TAIWAN	3	21	89	180
AUSF	405*	2919*	4307*	28514*
GEW DT	1519		14196	
EV			3	13
LV			8	30
PV			28	74
EU	113	677	1603	8523
FRANKR	10	48	500	2507
BELLUX	10	92	109	588
NIEDL	52	132	320	1467
ITAL	4	59	150	787
G BRIT	21	90	294	2433
DAENM	3	96	165	251
GRIECH	2	23	26	155
PORTUG	7	125	17	271
SPAN	1	5	18	114
NORWEG	20	460	143	2188
SCHWED	12	152	137	819
FINNL	2	55	25	371
SCHWZ	71	427	834	3337
OESTER	46	127	278	1531
TSCHE	33	280	437	2164
UNGARN	3	90	24	271
RUSSLD	4	34	20	360
NIGERI	7	36	13	137
S AFR	16	25	41	148
LESOTH			5	237
USA	25	55	122	573
MEXIKO	1	6	18	152
VENEZU	1	9	16	588
BRASIL	6	119	15	176
CHILE			1	102
SYRIEN			39	688
ISRAEL			21	149
SAUDIA	1	5	71	149
INDIEN	4	10	39	229
THAIL			7	302
INDONE	4	78	10	253
SINGAP	5	86	22	197
PHILIP			6	276
CHINA	2	44	29	705
SKOREA	2	13	7	226
JAPAN			22	112
TAIWAN			23	546
8504 34 00				
AND TRANSFORMATOREN >500KVA				
	STUECK		STUECK	
EINF	102*	2761*	785*	23204*
GEW DT	3200		25476	
AUS LG			2	29
EU	65	1927	360	11462
FRANKR	44	1099	236	8984
BELLUX	1	1	19	1283
NIEDL	7	234	39	1191
ITAL	13	593	84	2628
GRIECH			10	300
NORWEG			3	138
SCHWED	6	73	11	650
FINNL			2	338
SCHWZ	3	165	103	3128
OESTER			43	1758
TUERK	27	454	256	4644
USA	1	142	1	142
CHINA			3	900
AUSF	183*	7598*	1104*	57312*
GEW DT	7634		57586	
LV			3	72
PV			2	28
EU	52	1630	254	9481
FRANKR	11	358	34	1199
BELLUX			37	1499
NIEDL	2	51	45	2043
ITAL	3	98	12	488
G BRIT	15	522	59	2163
IRLAND	1	53	3	111
DAENM	2	80	21	836
GRIECH	1	33	8	292
PORTUG	17	435	30	992
SPAN			5	158
NORWEG	2	82	20	1603
SCHWED	8	281	83	4451
FINNL	3	251	31	1358
SCHWZ	3	136	32	2532
OESTER	10	1477	71	3838
POLEN			3	115
TSCHE	5	124	17	436
UNGARN			3	130
SLOWEN	1	78	3	207
LIBYEN			3	142
AEGYPT			14	1027
USA			13	930
MEXIKO	2	32	6	163
VENEZU			9	472
BRASIL			13	3250
IRAN			4	1826
ISRAEL	20	414	70	1883
A EMIR			17	597
THAIL	2	65	51	1963
VIETN			2	176
INDONE	3	224	31	1822
MALAYS	2	56	61	1836
SINGAP	1	39	122	6779

Wichtigste Ursprungs- und Bestimmungs-Laender	DEZEMBER 1994		JAN./DEZ. 1994	
	dt = 100kg	1000 DM	dt = 100kg	1000 DM
PHILIP	1	98	3	192
CHINA	14	1445	70	7178
SKOREA	1	60	4	262
TAIWAN	22	1083	29	1378
HONGK			45	1361
8504 40 10				
STROMRICHTER F ZIV LFZ				
	STUECK		STUECK	
EINF	3*	74*	81*	761*
GEW DT			2	
EV			5	5
AUS LG			5	5
EU			2	17
USA	3	74	79	744
AUSF	93*	67*	1765*	446*
GEW DT			2	
LV			5	29
EU	93	67	1756	396
FRANKR	93	67	1753	367
8504 40 50				
MEHRKRISTALL-HALBLEIT-GLEICHRICHT				
	STUECK		STUECK	
EINF	55231*	5861*	322901*	71225*
GEW DT	519		8271	
EV	180	46	469	82
LV	6	6	90	293
PV	1357	20	11248	307
AUS LG	50026	92	50406	267
EU	839	419	140873	8450
FRANKR	4	10	196	188
NIEDL	6	36	1811	709
ITAL	667	320	16179	1639
G BRIT	10	17	120783	5506
DAENM	6	8	940	193
SCHWED	1	2	1002	316
FINNL	94	683	1792	12259
SCHWZ	31	52	867	801
OESTER	1919	3963	18273	35931
SLOWAK	916	9	7115	109
RUSSLD			5121	340
USA	201	266	2300	2442
MALAYS			239	178
SINGAP	506	324	7324	4383
CHINA			43713	675
JAPAN	50159	66	61974	1210
TAIWAN	124	66	18259	3920
HONGK			7945	250
AUSF	512629*	6864*	4486585*	78484*
GEW DT	1658		16922	
EV			113	16
LV	2	16	2341	471
PV	1127	161	18494	1364
EU	272780	3928	2462683	44678
FRANKR	20391	497	243832	6580
BELLUX	7211	146	100037	2667
NIEDL	35065	1022	288396	11104
ITAL	1489	93	22839	1652
G BRIT	181638	1844	1575784	16896
IRLAND	4123	78	21362	647
DAENM	19238	196	192118	2479
GRIECH	3282	41	11743	168
SPAN	330	8	6240	703
NORWEG	1433	50	26478	807
SCHWED	4174	141	28884	3011
FINNL	140430	671	706779	4894
SCHWZ	8303	644	254095	6928
OESTER	3476	138	63080	2638
TUERK	3200	34	19846	208
SLOWAK	1008	157	9087	958
S AFR	6606	57	66245	725
USA	20259	313	410193	6238
KANADA			1481	125
BRASIL	922	48	3944	161
ISRAEL	173	4	8136	145
MALAYS	221	5	16103	604
SINGAP	1004	20	9010	298
SKOREA	1031	22	95516	640
JAPAN	2087	73	47613	519
TAIWAN	378	10	6895	272
HONGK	17210	102	86995	726
AUSTRL	466	9	2442	147
8504 40 91				
SCHWEISSSTROMRICHT OH SCHWAUSRUEST				
	STUECK		STUECK	
EINF	32422*	340*	33381*	2928*
GEW DT	201		849	
LV			5	42
PV	32348	183	32347	198
EU	20	39	183	908
FRANKR	20	38	170	877
ITAL			8	322
SCHWED	49	96	223	449
SCHWZ	1	6	12	104
OESTER	2	5	71	143
POLEN	32348	183	32348	183
TSCHE			197	211
SLOWEN			151	112
JAPAN	5	9	107	713
AUSF	41*	261*	248*	1415*
GEW DT	16		182	
LV			2	26
EU	23	86	89	496
FRANKR	21	59	38	219
ITAL		1	17	106
SCHWED	14	87	43	284
SCHWZ			77	383
8504 40 93				
AKKUMULATORENLADEGERAETE				
	STUECK		STUECK	
EINF	967323*	15481*	6657085*	122256*
GEW DT	5510		39530	
EV	24	1	418	66
LV	3	29	84	102
PV	36788	1314	183983	7470
AUS LG	21998	346	276525	4736
EU	13371	531	269782	9321
FRANKR	1073	48	6936	288
BELLUX	104	2	11620	170
NIEDL	4485	99	18577	522
ITAL	3619	164	32449	2246
G BRIT	188	54	173161	4387
IRLAND	3882	146	23561	1531
DAENM	18	17	6042	175
NORWEG	841	23	4224	344
SCHWED	1156	62	44794	2417
FINNL	348	390	29190	3417
SCHWZ	4398	432	28562	7682
OESTER	14864	1011	118930	7582
POLEN	1062	15	3459	108
TSCHE	32830	1161	172482	6791
UNGARN	2386	84	14194	805
MAROKK	1895	55	7327	237
USA	55528	1927	320833	12325
KANADA	370	27	1163	199
MALAYS	200	19	6343	227
SINGAP	468	37	10146	862
CHINA	597301	3997	3883016	28488
SKOREA	10885	402	54839	2076
JAPAN	7002	418	71297	3739
TAIWAN	27067	407	448437	9135
HONGK	194732	4403	1134341	25721
AUSTRL			11521	233
AUSF	245266*	9179*	2357420*	92801*
GEW DT	4534		44837	
EV	2	2	1036	166
LV			140	8
PV	26376	83	63382	377
EU	109577	4947	1273080	50330
FRANKR	28467	1213	328866	12061
BELLUX	3210	393	66943	3489
NIEDL	17376	1154	185581	10384
ITAL	5471	233	78679	3570
G BRIT	42177	894	481630	11762
IRLAND	4448	344	20784	1869
DAENM	5641	566	78592	3576
GRIECH	1837	22	10839	1396
PORTUG	369	61	7427	880
SPAN	981	67	18869	943
NORWEG	1891	119	26091	1781
SCHWED	10345	367	86954	3473
FINNL	1994	76	14649	408
SCHWZ	23985	1008	250269	11978
OESTER	6473	664	167881	8509
LETTLD	1074	26	4800	105
POLEN	1636	67	9922	491
TSCHE	49205	702	374458	6880
SLOWAK	212	7	3070	304
UNGARN	26323	118	60182	740
RUSSLD	144	37	3139	303
SLOWEN	281	11	3552	128
MAROKK	4	1	780	106
AEGYPT	15	18	388	336
S AFR	344	52	6264	512
USA	1566	50	23802	1072
PERU	5	52	37	150
ARGENT	194	9	3135	124
IRAN	393	100	1089	168
ISRAEL	221	55	3891	292
A EMIR	183	25	887	491
THAIL	2001	35	2716	156
INDONE	1	1	444	105
MALAYS	3	1	4471	160
SINGAP	1288	129	2790	282
JAPAN	3	4	12978	240
TAIWAN	8	11	2435	176
HONGK	308	118	4080	531
AUSTRL	1320	72	4960	209
8504 40 94				
GLEICHRICHTER				
	DT		DT	
EINF	7120*	27159*	59110*	268740*
EV	1261	5748	8841	48002
LV	48	783	605	7595
PV	2450	3571	13482	22116
AUS LG	397	3238	3680	26222
EU	820	4819	7942	50312
FRANKR	246	1270	2350	10711
BELLUX	19	289	248	3187
NIEDL	37	360	439	3714
ITAL	394	1845	2588	11419
G BRIT	83	981	1309	13739
IRLAND	8	37	86	710
DAENM	14	203	256	3493
GRIECH	2	30	8	155
SPAN	16	83	551	3125
NORWEG	2	62	14	432
SCHWED	180	1092	1140	11787
FINNL	5	135	927	4088
SCHWZ	66	1394	1773	25837
OESTER	75	201	1049	2334
TUERK	131	300	1474	4075
ESTLD	5	29	20	111
LETTLD	141	184	141	184
POLEN	775	1864	7287	12083
TSCHE	1541	1789	5897	8237
UNGARN	131	295	937	2110
BULGAR			161	329
W RUSS			119	101
SLOWEN			522	1314
USA	433	3623	3574	36937
KANADA	968	3265	5319	17973
MEXIKO	14	48	96	381
ISRAEL	4	68	51	905
INDIEN	56	62	1228	1332
THAIL	14	203	190	1928
MALAYS	159	1681	1119	12113
SINGAP	43	388	540	5345
CHINA	598	1416	5601	10793
SKOREA	330	853	2997	9093
JAPAN	163	1215	2592	19990
TAIWAN	389	2157	5043	28317
HONGK	103	234	1273	2601
AUSTRL	2	61	38	423
AUSF	3944*	34855*	39088*	349391*
EV	17	248	347	3029
LV	59	592	192	2900
PV	564	1190	12243	21760
EU	1412	15383	12189	160409
FRANKR	401	4724	4383	68383
BELLUX	59	805	518	7213
NIEDL	148	1370	1974	17289
ITAL	141	1984	1463	19331
G BRIT	492	4814	2761	35845
IRLAND	40	647	190	2788
DAENM	98	407	478	2851
GRIECH	1	20	66	632
PORTUG	6	118	43	809
SPAN	26	484	316	5268
ISLAND	10	77	32	352
NORWEG	6	131	131	1687
SCHWED	53	564	556	8192
FINNL	15	253	131	1883
SCHWZ	136	1766	1673	18219
OESTER	634	2920	2575	23708
TUERK	20	278	88	1021
LETTLD	64	71	204	210
POLEN	348	863	7416	13665
TSCHE	421	1378	5232	12069
SLOWAK	6	47	128	1041
UNGARN	32	313	175	1371
BULGAR		7	129	585
RUSSLD	12	191	84	1262
SLOWEN	2	19	432	1169
TUNES	1	20	42	439
AEGYPT	1	32	57	495
NIGERI			68	959
S AFR	7	106	117	1956
USA	437	7419	3931	61449
KANADA	11	142	33	663
MEXIKO	2	46	22	259
KOLUMB	13	105	55	589
VENEZU		2	8	213
BRASIL	13	109	278	3589
CHILE		7	59	264
BOLIV			24	251
PARAGU		1	64	863
ARGENT	8	26	164	1487
IRAN	5	24	69	475
ISRAEL	46	253	263	2029
SAUDIA	11	45	17	180
A EMIR	2	18	14	116
PAKIST	11	27	47	492
INDIEN		12	9	283
THAIL	5	132	271	3851
VIETN	5	94	10	241
INDONE	1	14	116	1147
MALAYS	2	31	73	438
SINGAP	32	231	472	1970
PHILIP	36	227	163	1106
CHINA	99	819	697	5557
SKOREA	3	114	37	1254
JAPAN	9	277	220	4965
TAIWAN	1	62	184	1113
HONGK	1	20	111	1370
AUSTRL	7	109	50	942
NEUSEE		1	18	507
8504 40 96				
WECHSELRICHTER MIT LEISTUNG V <7,5KVA				
EINF	508*	3765*	8076*	46620*
EV				1
LV	1	176	10	501
PV	4	27	13	214
AUS LG	72	703	1283	10928
EU	149	1523	3746	20450
FRANKR		12	1707	5686
BELLUX	1	16	18	323
NIEDL	19	138	600	4110
ITAL	88	284	989	3445
G BRIT	41	1073	405	5508
IRLAND			8	104

Wichtigste Ursprungs- und Bestimmungs-Laender	DEZEMBER 1994		JAN./DEZ. 1994	
	dt = 100kg	1000 DM	dt = 100kg	1000 DM
DAENM			3	121
SPAN			16	146
SCHWED	1	3	20	228
FINNL			12	126
SCHWZ	31	336	134	1518
OESTER	2	22	82	1285
POLEN	4	40	11	173
TSCHE		7	26	112
USA	74	470	822	4490
ISRAEL		13	3	244
INDIEN			38	176
MALAYS			408	1286
SINGAP		1	270	1031
CHINA			381	806
JAPAN	39	521	821	9200
TAIWAN	173	558	873	3149
HONGK	36	250	411	2222
AUSF	559*	7464*	5060*	73220*
EV				14
LV	3	36	15	372
PV	6	96	30	499
EU	355	4613	2727	41393
FRANKR	72	809	613	9060
BELLUX	30	350	303	3859
NIEDL	68	939	316	4274
ITAL	93	1379	803	13390
G BRIT	56	761	381	4914
DAENM	11	97	101	1136
GRIECH	6	8	31	446
PORTUG	1	14	37	308
SPAN	16	220	141	4269
NORWEG	3	33	47	515
SCHWED	4	60	130	1790
FINNL	3	51	42	749
SCHWZ	34	586	430	6285
OESTER	44	472	493	6583
TUERK	1	15	215	734
POLEN	4	53	46	385
TSCHE	9	132	64	784
UNGARN	1	9	11	101
RUSSLD		7	15	186
S AFR	2	34	24	442
USA	27	305	292	4143
KANADA		3	7	314
MEXIKO	1	21	20	392
BRASIL	25	254	87	1306
CHILE		7	9	185
ARGENT			16	268
INDIEN	1	15	16	284
THAIL	9	69	16	131
SINGAP	1	12	11	199
CHINA	2	31	54	613
SKOREA	16	256	87	1203
JAPAN	1	9	10	253
TAIWAN		4	26	650
AUSTRL	11	314	75	2270
NEUSEE	1	20	9	163

8504 40 97

WECHSELRICHTER MIT LEISTUNG V >7,5KVA

EINF	256*	2034*	3437*	32263*
LV	3	20	10	151
PV	1	15	1	26
AUS LG	56	534	906	4548
EU	83	714	1254	14720
FRANKR	7	95	70	771
BELLUX	2	12	15	121
NIEDL	21	396	450	8326
ITAL	49	173	368	1562
G BRIT	2	24	338	3714
DAENM		2	10	166
SCHWED	12	44	34	181
FINNL			323	2985
SCHWZ	3	68	134	2202
OESTER	16	31	73	641
USA	22	108	181	1706
CHINA		11	3	101
JAPAN	60	560	961	5407
HONGK	3	26	28	214
NEUSEE	52	421	419	3664
AUSF	2249*	21259*	20765*	228406*
EV			1	19
LV	1	11	8	181
PV			7	196
EU	823	7714	7689	78800
FRANKR	77	1081	806	10608
BELLUX	84	799	717	8408
NIEDL	58	847	1149	8113
ITAL	147	2735	1351	24778
G BRIT	84	925	1106	9698
DAENM	66	548	293	2543
GRIECH	9	47	31	249
PORTUG	8	139	196	2536
SPAN	90	791	2003	14870
ISLAND			13	167
NORWEG	3	38	362	2740
SCHWED	15	183	577	4149
FINNL	4	84	285	2087
SCHWZ	91	1248	1036	18161
OESTER	73	1171	1221	18129
TUERK	44	435	559	3882
POLEN	10	80	130	1122
TSCHE	21	214	181	1876
SLOWAK	33	336	198	1373
UNGARN			44	348
RUMAEN	2	27	6	118
RUSSLD	110	420	341	1619
MAZED			39	345
AEGYPT		4	61	646
NIGERI			36	596
S AFR	60	348	203	2288

Wichtigste Ursprungs- und Bestimmungs-Laender	DEZEMBER 1994		JAN./DEZ. 1994	
	dt = 100kg	1000 DM	dt = 100kg	1000 DM
USA	153	1767	1420	16878
KANADA			3045	45918
MEXIKO	134	1186	314	2779
KOLUMB	12	113	28	382
VENEZU		6	37	323
BRASIL	55	801	258	3278
ARGENT	40	179	133	1247
ISRAEL	5	96	64	739
KUWAIT			12	176
KATAR			19	487
A EMIR			171	372
PAKIST			8	139
INDIEN	45	218	113	1167
THAIL	340	1021	567	2462
INDONE	43	406	148	1356
MALAYS	34	75	60	201
SINGAP	2	32	61	731
PHILIP	1	28	7	127
CHINA	28	404	337	3070
NKOREA	37	217	52	273
SKOREA	59	592	171	2789
JAPAN	76	1410	162	3043
TAIWAN	7	114	110	1403
HONGK	28	81	171	668
AUSTRL	11	148	310	2362
NEUSEE	1	15	25	196

8504 40 98

ANDERE STROMRICHTER

EINF	5952*	46984*	43018*	348441*
EV	35	450	469	6672
LV	9	588	167	5958
PV	204	1048	578	4966
AUS LG	265	2680	2265	27388
EU	2473	23520	13983	113983
FRANKR	560	3109	4808	28493
BELLUX	8	141	254	4486
NIEDL	18	353	330	2598
ITAL	317	2399	3971	27279
G BRIT	1436	16344	3835	38298
IRLAND	45	1341	851	10885
DAENM	88	769	164	1348
SPAN	4	54	70	878
NORWEG	1	35	25	619
SCHWED	24	377	444	5801
FINNL	129	1167	1549	15209
SCHWZ	429	2761	2927	20924
OESTER	91	956	957	9188
TUERK	38	70	46	131
POLEN	14	68	124	483
TSCHE		6	25	198
UNGARN	235	1031	1785	7373
RUMAEN	15	87	55	314
UKRAIN	10	35	54	178
KROAT		3	8	111
MAZED			47	987
S AFR	104	118	108	377
USA	599	8928	4663	61179
KANADA	22	77	213	965
MEXIKO	5	20	31	180
COSTA		18	3	643
ISRAEL	6	134	72	1130
THAIL	313	1942	1825	9862
INDONE	1	21	3	110
MALAYS	156	988	2289	10622
SINGAP	1	13	46	638
CHINA	405	1018	3398	6641
SKOREA	5	83	81	297
JAPAN	301	4812	3588	55010
TAIWAN	546	1718	3831	20707
HONGK	27	199	772	3976
AUSTRL		1	31	374
AUSF	3023*	35591*	31824*	370861*
EV	2	624	18	3073
LV	2	1013	51	4166
PV	61	631	451	3913
EU	1421	18267	13648	181391
FRANKR	215	4426	2355	39784
BELLUX	48	946	861	11141
NIEDL	130	1436	1507	19589
ITAL	327	3815	4147	51762
G BRIT	206	3573	2608	31660
IRLAND	44	288	69	894
DAENM	313	2193	816	7432
GRIECH	78	826	234	1913
PORTUG	4	74	93	936
SPAN	56	990	968	16110
NORWEG	12	401	268	5624
SCHWED	80	741	753	9394
FINNL	9	182	308	3688
SCHWZ	328	4194	2487	31784
OESTER	227	2652	3482	33204
TUERK	125	378	596	6232
LETTLD		1	14	152
POLEN	26	268	487	4100
TSCHE	104	881	498	3107
SLOWAK	3	37	91	783
UNGARN	32	197	213	1609
RUMAEN	8	75	138	811
BULGAR	37	33	102	490
UKRAIN		3	65	177
RUSSLD	98	798	262	3335
SLOWEN	3	56	35	548
KROAT	1	4	76	326
MAZED	13	164	60	1174
MAROKK	3	15	8	157
LIBYEN	1	5	89	964
AEGYPT	21	132	61	652
MALI			36	111
TANSAN			28	105
S AFR	43	711	262	4877
USA	208	2141	1942	26588
KANADA	5	125	33	785
MEXIKO	5	55	38	1118

Wichtigste Ursprungs- und Bestimmungs-Laender	DEZEMBER 1994		JAN./DEZ. 1994	
	dt = 100kg	1000 DM	dt = 100kg	1000 DM
KOLUMB	7	59	17	330
VENEZU	4	10	18	1527
BRASIL	28	370	139	2221
CHILE	2	35	36	383
ARGENT	2	23	60	1100
SYRIEN			20	256
IRAN	2	25	43	459
ISRAEL	2	60	224	2131
SAUDIA	2	59	87	610
OMAN			11	115
INDIEN	6	140	128	2618
THAIL	3	42	2047	3386
VIETN		1	10	155
INDONE	24	473	139	1120
MALAYS		6	10	256
SINGAP	10	123	695	5967
PHILIP		10	84	1019
CHINA	59	1102	482	7311
SKOREA	8	118	415	3656
JAPAN	5	87	170	2916
TAIWAN	7	157	319	2409
HONGK	17	118	305	3365
AUSTRL	3	66	171	3331
NEUSEE	8	143	8	208
N ERM		3	12	124

8504 50 10

AND DROSS-/SELBSTINDUKTSPULE ZIV L

	STUECK		STUECK	
EINF	1*	2*	1*	4*
EV				2
EU	1	2	1	2
AUSF	*	*	*	*

8504 50 90

AND DROSSEL-/SELBSTINDUKTIONSSPULE

	DT		DT	
EINF	5599*	27308*	52829*	258327*
EV	179	403	1460	4292
LV		39	15	704
PV	228	1679	2128	16105
AUS LG	310	719	1540	4603
EU	473	2326	5776	19141
FRANKR	19	150	429	2478
BELLUX	149	482	1328	2563
NIEDL	2	15	61	384
ITAL	261	297	2168	2918
G BRIT	19	1297	1491	8118
IRLAND	22	109	214	2015
DAENM		1	42	299
PORTUG	1	3	22	176
SPAN		1	23	188
NORWEG			31	260
SCHWED		2	49	258
FINNL		6	74	343
SCHWZ	329	2921	3077	20242
OESTER	1277	3048	8648	32425
TUERK	27	146	218	1249
POLEN	102	294	318	1607
TSCHE	732	1380	5845	14320
UNGARN	511	1603	7621	18364
RUMAEN	9	62	112	491
SLOWEN	111	468	1821	5803
KROAT	390	1267	3815	12161
TUNES	607	3182	8127	23243
USA	79	981	946	9513
KANADA			1017	982
ISRAEL			3	124
THAIL	11	79	90	809
INDONE	1	48	4	177
MALAYS	100	2096	1233	19078
SINGAP	112	419	1140	7673
PHILIP	3	27	23	449
CHINA	18	335	177	2699
SKOREA	257	721	1700	7171
JAPAN	408	4081	3440	45809
TAIWAN	38	287	889	3088
HONGK	94	1841	721	10402
AUSF	3439*	21338*	37195*	233923*
EV		14	208	352
LV		2		29
PV	194	1856	1436	7138
EU	1148	10822	16783	124739
FRANKR	191	2430	3071	27215
BELLUX	168	626	1703	7616
NIEDL	119	1321	2326	20028
ITAL	210	1949	2908	23792
G BRIT	174	1344	3139	19689
IRLAND	73	331	438	2430
DAENM	58	464	992	8863
GRIECH	23	405	113	1745
PORTUG	89	1119	728	6661
SPAN	46	633	1365	8699
NORWEG	24	183	258	1869
SCHWED	188	805	840	4977
FINNL	75	449	878	5863
SCHWZ	144	1324	2049	18726
OESTER	319	1908	3728	28910
TUERK	18	87	190	958
POLEN	100	1824	645	9872
TSCHE	73	572	1140	5841
SLOWAK	1	11	24	264
UNGARN	142	805	1406	4483
RUMAEN	4	18	89	277
SLOWEN	10	30	187	783
KROAT	10	108	46	474

Wichtigste Ursprungs- und Bestimmungs-Laender	DEZEMBER 1994		JAN./DEZ. 1994	
	dt = 100kg	1000 DM	dt = 100kg	1000 DM
ALGER	1	2	77	292
TUNES	801	1010	4978	6091
AEGYPT		1	21	294
S AFR	7	36	70	546
USA	62	556	577	5819
KANADA	64	139	867	2233
MEXIKO	10	34	93	315
BRASIL	24	65	84	549
ARGENT	2	13	25	153
IRAN		2	11	205
ISRAEL	147	816	674	2700
SAUDIA	5	33	21	107
INDIEN	2	11	78	384
THAIL	3	12	180	303
MALAYS	21	94	447	2520
SINGAP	11	167	168	2105
PHILIP	6	76	53	704
CHINA	1	14	31	537
SKOREA	1	10	84	445
JAPAN	4	113	91	1316
TAIWAN	5	48	70	650
HONGK	12	66	157	891
AUSTRL	12	123	172	1890
8504 90 11				
FERRITKERNE F TRAFOS SELBSTINDUKTSPUL				
EINF	2554*	7066*	29117*	73287*
EV				17
LV				44
PV			110	281
AUS LG	31	16	317	324
EU	1282	2945	13267	30194
FRANKR	1017	1841	8599	18592
NIEDL	1	96	31	1198
ITAL			2162	938
G BRIT	16	76	206	645
PORTUG			19	102
SPAN	238	1223	2218	8620
SCHWZ		166	57	288
TUERK			811	384
POLEN	174	141	929	848
TSCHE	812	2404	9825	21643
UNGARN	3	14	193	238
SLOWEN	20	89	556	1900
USA	89	306	704	3097
ISRAEL			43	124
INDIEN			302	338
MALAYS			101	217
SINGAP	2	15	36	209
JAPAN	140	899	1561	9947
TAIWAN	23	75	321	1235
HONGK			239	2356
AUSF	2220*	10292*	27098*	112624*
PV	158	765	1800	9632
EU	436	2294	8341	36083
FRANKR	113	498	2783	7065
BELLUX	42	263	691	3545
NIEDL	22	165	429	1698
ITAL	92	435	1867	8894
G BRIT	77	461	1445	6923
IRLAND	2	13	32	176
DAENM	33	128	317	1650
GRIECH	1	27	24	186
PORTUG	25	172	832	3549
SPAN	28	132	341	2397
NORWEG	2	18	144	777
SCHWED	36	246	360	2758
FINNL	74	251	948	2655
SCHWZ	74	560	780	4737
OESTER	234	627	3072	8565
MALTA	1	4	20	129
TUERK	66	144	1292	2333
POLEN	19	70	110	521
TSCHE	475	2841	2009	8440
SLOWAK	42	79	104	291
UNGARN	103	801	1498	7262
RUMAEN	2	4	59	253
SLOWEN	84	196	731	2074
KROAT	22	198	279	2091
ALGER			78	116
TUNES	84	185	1446	4689
AEGYPT			34	101
S AFR	8	69	209	1448
USA	147	775	1410	7402
KANADA			93	334
BRASIL	65	66	538	2710
ARGENT		2	112	236
ISRAEL	28	129	267	1226
INDIEN	78	217	928	3044
INDONE	1	3	56	141
MALAYS	4	18	34	132
SINGAP	133	700	1828	8363
CHINA			4	108
SKOREA	18	84	89	465
JAPAN	2	15	33	196
TAIWAN			112	380
HONGK	9	84	120	833
AUSTRL	10	87	187	1284
8504 90 19				
AND TEILE V TRAFOS U SELBSTINDUKTSPUL				
EINF	10995*	8489*	117827*	100786*
EV	267	333	3973	5124
LV		19	4	884
PV	31	273	1124	1744
AUS LG		9	145	229
EU	6142	3392	48769	29051
FRANKR	868	523	7560	6825
BELLUX	598	249	3587	2099
NIEDL	40	127	605	1854
ITAL	3140	1476	23721	7723
G BRIT	161	362	4334	5515
DAENM	1109	203	8014	1513
PORTUG	226	452	596	3343
SPAN			75	406
SCHWED	197	317	3245	12257
FINNL	4	37	486	830
SCHWZ	1459	1078	23473	14288
OESTER	180	235	1706	2323
MARINO			185	238
TUERK	29	21	2485	1849
POLEN	782	303	6047	2309
TSCHE	215	410	5402	4119
UNGARN	256	400	3781	4933
RUMAEN	100	105	1150	856
UKRAIN			1389	520
SLOWEN	118	135	1427	1349
KROAT	1047	717	14746	11076
TUNES		3	53	123
USA	93	285	1435	5963
BRASIL	14	53	31	139
ISRAEL	2	5	39	102
SAUDIA			2	350
NEPAL	1	94	4	437
THAIL	12	211	148	2342
MALAYS			10	180
SINGAP	2	1	34	333
PHILIP			21	179
CHINA	30	87	410	475
SKOREA	55	209	74	285
JAPAN	21	260	178	2010
TAIWAN	1	17	398	1301
HONGK			27	101
AUSF	20017*	23541*	300000*	317188*
EV			2	7
LV			60	72
PV	748	1826	4809	15143
EU	8435	10568	141052	132588
FRANKR	815	1662	17327	25192
BELLUX	1009	676	17419	11214
NIEDL	1964	1559	22645	16588
ITAL	807	1464	21477	23970
G BRIT	998	998	21814	13982
IRLAND	7	48	372	603
DAENM	699	492	9982	6326
GRIECH	347	529	2064	2746
PORTUG	2112	2408	18192	20782
SPAN	277	734	10060	11172
KANARI			3	100
NORWEG	353	155	6177	3348
SCHWED	1350	843	17073	8072
FINNL	984	606	7893	6804
SCHWZ	720	1176	10272	14096
OESTER	1156	1677	18906	23647
TUERK	139	112	4573	7178
LITAU	5	4	79	103
POLEN	186	230	1831	2480
TSCHE	770	752	11975	9727
SLOWAK	18	21	147	232
UNGARN	276	447	3699	5285
RUMAEN	3	11	72	340
UKRAIN	4	6	285	323
SLOWEN	68	176	540	2700
KROAT	78	563	973	5723
ALGER			63	723
TUNES	172	528	2860	6732
AEGYPT			128	1118
NIGERI			97	383
S AFR	118	218	1618	4081
USA	804	1271	13448	18788
KANADA			57	304
MEXIKO	1	6	11	156
KOLUMB	6	8	80	111
VENEZU			13	103
BRASIL	7	44	1351	2733
ARGENT		1	35	190
IRAN	47	263	1041	1630
ISRAEL	3225	1532	27963	14726
SAUDIA	61	87	1905	2817
KUWAIT			693	1806
A EMIR	8	12	1865	598
PAKIST			232	354
INDIEN	23	98	410	2302
SRILAN	122	38	946	184
THAIL	156	232	8409	6329
INDONE	264	632	1269	2533
MALAYS	4	7	1863	1163
SINGAP	139	771	1790	9339
PHILIP	6	23	57	193
CHINA	53	112	778	2917
SKOREA	7	16	137	360
JAPAN	16	98	300	1148
TAIWAN	166	141	6254	7315
HONGK	41	156	259	971
AUSTRL	20	123	247	1521
NEUSEE	5	9	80	148
N ERM	19	21	158	213
8504 90 90				
TEILE V STROMRICHTERN				
EINF	957*	5109*	12935*	49212*
EV				17
LV	5	68	34	1184
PV	297	1864	1340	5509
AUS LG	1	33	19	245
EU	217	1036	4710	17255
FRANKR	15	334	743	3991
BELLUX		10	20	221
NIEDL	24	112	380	3231
ITAL	6	73	1687	1449
G BRIT	144	203	1424	4879
IRLAND	6	199	53	2440
DAENM	22	97	382	808
SPAN		6	29	225
NORWEG	1	5	29	201
SCHWED	10	112	159	1194
FINNL	36	173	566	4375
SCHWZ	52	345	1903	3351
OESTER	29	240	467	4624
TUERK	5	82	498	590
LETTLD	45	165	45	165
POLEN	240	1272	1201	3827
TSCHE	46	467	818	2125
UNGARN	56	99	582	545
SLOWEN	48	100	569	867
USA	62	327	417	2978
KANADA		2	8	146
MEXIKO			17	590
ISRAEL	5	7	29	109
THAIL		5	13	162
MALAYS	26	158	174	1492
CHINA	5	48	125	473
JAPAN	19	262	251	2583
TAIWAN	16	148	165	737
AUSTRL			3	127
NEUSEE	1	17	13	165
AUSF	985*	8835*	12305*	120799*
EV			6	76
LV		5	6	381
PV	140	774	1933	7718
EU	172	2788	2706	38388
FRANKR	21	389	230	3874
BELLUX	8	103	269	2005
NIEDL	8	220	150	2359
ITAL	50	547	647	8824
G BRIT	10	220	318	5516
IRLAND	1	12	24	208
DAENM	7	75	88	1075
GRIECH			19	278
PORTUG	1	26	32	1344
SPAN	88	1226	935	12905
NORWEG	2	60	82	674
SCHWED	9	61	296	1737
FINNL	1	42	48	1062
SCHWZ	46	396	987	8700
OESTER	110	224	1702	11689
TUERK	1	39	80	869
ESTLD	7	62	30	332
LETTLD	48	232	61	447
POLEN	39	328	1138	4377
TSCHE	49	248	833	4609
SLOWAK	23	160	74	468
UNGARN	24	63	207	2218
UKRAIN	6	13	41	146
RUSSLD	4	61	90	703
SLOWEN	1	24	18	345
KROAT	12	9	208	166
LIBYEN		5	4	112
AEGYPT	39	87	81	335
S AFR	56	283	362	1765
USA	130	1372	1328	16682
KANADA	3	64	28	1238
MEXIKO	2	19	36	721
KOLUMB		43	36	697
VENEZU	1	3	7	295
BRASIL	7	82	183	1797
CHILE		3	7	183
BOLIV	1	17	23	103
ARGENT	44	418	131	1498
IRAN			8	300
ISRAEL	1	17	30	284
SAUDIA	5	126	11	285
KUWAIT			4	118
A EMIR	2	148	23	338
PAKIST		32	83	1388
INDIEN	6	67	56	1183
THAIL	28	52	103	457
VIETN	12	19	47	474
INDONE	1	9	205	828
MALAYS	1	56	8	158
SINGAP	5	69	49	728
PHILIP			15	340
CHINA	1	130	249	4741
SKOREA	13	31	72	881
JAPAN	1	80	20	770
TAIWAN	13	232	113	1606
HONGK	17	289	73	1155
AUSTRL	37	242	268	3258
N ERM			17	114
8505 11 00				
DAUERMAGNETE A METALL				
EINF	1033*	3994*	13286*	52140*
EV	20	369	350	3743
LV			7	24
PV			1	18
AUS LG	25	110	448	943
EU	380	1242	4569	19800
FRANKR	91	162	1388	2038
NIEDL	22	114	536	1175
ITAL	78	204	539	1656
G BRIT	173	728	1941	14491
IRLAND			39	129
SPAN	5	3	24	201
FINNL	16	76	185	961
SCHWZ	201	748	2108	9956
OESTER	7	77	118	935
TSCHE	89	75	1809	901
UNGARN	2	21	98	480
RUSSLD	48	146	105	365
SLOWEN	36	192	663	3179
USA	19	377	145	2175
ISRAEL	27	24	81	109
INDIEN	20	94	147	440
CHINA	40	188	827	1371
SKOREA			139	723
JAPAN	78	527	1307	7987

Wichtigste Ursprungs- und Bestimmungs-Laender	DEZEMBER 1994		JAN./DEZ. 1994	
	dt = 100kg	1000 DM	dt = 100kg	1000 DM
TAIWAN	98	177	990	1835
HONGK	2	44	241	590
AUSF	666*	6579*	9154*	87486*
EV	1	3	3	87
LV			1	44
PV	4	162	14	434
EU	211	2541	3102	32609
FRANKR	72	1014	945	14017
BELLUX	8	44	118	481
NIEDL	17	270	391	2907
ITAL	53	533	887	6873
G BRIT	9	274	278	5057
IRLAND	4	120	192	518
DAENM	12	80	69	833
GRIECH	9	40	48	209
PORTUG		3	11	178
SPAN	27	163	148	1739
SCHWED	3	47	179	2483
FINNL	2	32	8	148
SCHWZ	103	1263	1263	15344
OESTER	21	256	283	3476
MALTA		12	3	127
POLEN	1	6	22	278
TSCHE	123	126	2266	2007
SLOWAK	49	100	247	779
UNGARN	16	143	197	1137
SLOWEN	2	20	99	411
TUNES			50	811
USA	77	1297	899	20612
BRASIL	9	37	34	458
IRAN			35	327
ISRAEL		5	10	125
INDIEN	7	227	35	775
MALAYS	5	73	103	1669
SINGAP		1	7	121
CHINA		1	10	222
SKOREA	1	20	16	341
JAPAN	32	404	150	2003
TAIWAN		5	47	641
8505 19 10				
DAUERMAGNETE A AGGLOMERIERTEM FERRIT				
EINF	7372*	5323*	87433*	63124*
PV				4
AUS LG	603	103	8698	1785
EU	2849	2493	42056	38638
FRANKR	2434	2362	40441	36298
BELLUX	4	13	42	134
NIEDL	59	83	601	947
ITAL	2	5	627	763
G BRIT	48	26	324	483
FINNL			55	301
SCHWZ			18	105
UKRAIN	1886	363	16405	3315
RUSSLD	1285	407	9802	2206
USA	8	9	302	442
BRASIL	30	12	642	320
ISRAEL			328	412
INDIEN	37	14	1186	510
CHINA	153	188	2782	2280
SKOREA	94	46	2722	1188
JAPAN	1165	1643	9628	11713
TAIWAN	44	104	799	1012
HONGK	92	43	570	467
AUSF	3111*	2848*	30892*	34829*
EV			4481	1506
EU	1028	1603	12827	21063
FRANKR	115	268	2268	3391
BELLUX	25	178	335	1942
NIEDL	16	40	365	942
ITAL	162	587	2182	8223
G BRIT	396	221	4928	2837
DAENM	16	73	713	1655
PORTUG	8	39	104	458
SPAN	290	197	1872	1579
NORWEG	1	2	37	112
SCHWED	95	231	966	1273
SCHWZ	80	140	1102	2446
OESTER	141	101	2075	1395
TUERK	480	177	2704	1777
POLEN		2	549	367
TSCHE	13	31	333	329
UNGARN	10	13	66	192
S AFR			267	259
USA	41	98	459	1372
MEXIKO	343	105	1280	426
BRASIL			5	153
CHILE	50	15	543	185
ISRAEL	9	21	275	488
PAKIST	157	61	421	162
THAIL	259	91	2946	929
MALAYS	245	74	2073	646
AUSTRL	66	26	596	210
8505 19 90				
AND DAUERMAGNETE				
EINF	2744*	2459*	33720*	31826*
EV	1	23	168	389
PV	4	2	57	29
AUS LG	65	70	439	546
EU	566	539	7278	7008
FRANKR	69	110	852	916
NIEDL	245	226	2896	2959
ITAL	241	176	3483	1969
G BRIT	4	15	499	1046
SCHWED			28	119
FINNL	90	152	238	697
SCHWZ	2	19	900	836
OESTER	7	57	57	290
TSCHE	392	172	2788	1471
USA	478	380	9057	7665
INDIEN	5	14	139	256
CHINA	14	42	375	710
SKOREA	2	3	507	525
JAPAN	1116	1062	11448	11140
TAIWAN			75	104
HONGK	7	27	244	348
AUSF	2120*	4080*	31601*	50828*
PV	8	12	143	136
EU	1830	2096	25438	30786
FRANKR	668	783	11169	14111
BELLUX	11	98	170	811
NIEDL	107	247	890	1284
ITAL	230	249	3096	3145
G BRIT	112	200	1830	2826
DAENM	3	13	49	207
PORTUG	2	20	60	467
SPAN	397	514	8368	7879
NORWEG	5	24	42	137
SCHWED	17	50	851	946
SCHWZ	73	371	643	2961
OESTER	11	53	272	960
TUERK			164	330
TSCHE	109	85	808	446
UNGARN	10	22	94	381
SLOWEN			48	333
S AFR	45	70	752	804
USA	80	493	840	5763
KANADA	72	359	136	740
MEXIKO	110	134	1301	2846
BRASIL	32	97	183	1244
ISRAEL			27	120
SAUDIA	1	5	28	130
MALAYS	5	148	23	696
SINGAP			20	146
JAPAN	4	14	15	107
8505 20 00				
ELEKTROMAGNETISCHE KUPPLUNGEN BREMSEN				
EINF	819*	3298*	14184*	42659*
EV	1	14	75	821
LV	184	532	204	666
PV				2
AUS LG	3	82	65	765
EU	349	1065	10099	20825
FRANKR	308	674	9251	16832
BELLUX	38	336	277	2689
NIEDL	3	29	138	242
ITAL	2	14	49	344
G BRIT		5	275	866
SCHWED	1	31	19	166
FINNL	22	56	61	143
SCHWZ	75	588	1196	5011
OESTER	8	75	442	1581
SLOWAK			148	178
SLOWEN	101	118	391	617
USA	14	238	418	4172
JAPAN	244	1111	972	5641
AUSF	2342*	11932*	25218*	126004*
EV		2	1	19
LV				1
PV	2	39	5	122
EU	1031	5675	11356	61668
FRANKR	161	994	1767	10724
BELLUX	234	1050	2244	9875
NIEDL	110	655	1745	9086
ITAL	299	1641	2327	13663
G BRIT	132	715	1894	9640
IRLAND	19	109	189	1223
DAENM	40	250	480	3088
GRIECH	1	7	35	291
PORTUG	2	10	19	185
SPAN	43	244	656	3921
NORWEG	10	68	207	986
SCHWED	89	547	962	4721
FINNL	114	269	1097	3307
SCHWZ	281	1548	3306	13842
OESTER	161	642	1861	8685
TUERK	14	64	74	382
POLEN	44	141	76	487
TSCHE	18	88	149	1040
UNGARN	3	25	133	732
RUSSLD	1	7	141	1911
SLOWEN	15	47	36	241
ALGER	2	17	6	134
AEGYPT	6	110	31	481
S AFR	22	106	223	935
USA	168	667	2381	9986
KANADA	53	194	351	1233
MEXIKO	5	61	118	937
VENEZU	1	23	31	275
BRASIL	21	140	70	571
CHILE			22	148
ARGENT	3	33	49	411
IRAN			10	101
ISRAEL	32	88	106	956
SAUDIA	2	15	16	137
INDIEN	14	116	82	822
THAIL	2	24	47	342
INDONE	1	4	29	200
MALAYS	1	4	15	148
SINGAP	38	121	497	1668
CHINA	58	257	181	1222
NKOREA			145	483
SKOREA	15	94	146	1183
JAPAN	34	130	306	1424
TAIWAN	4	56	179	826
HONGK	11	67	53	425
AUSTRL	48	263	564	2227
NEUSEE	2	15	37	167
8505 30 00				
ELEKTROMAGNETISCHE HEBEKOEPFE				
EINF	189*	368*	962*	1688*
LV			17	33
EU	158	356	760	1415
NIEDL	118	293	406	1009
ITAL	40	61	344	343
OESTER	1	9	15	127
AUSF	1560*	1868*	3932*	5891*
EU	763	678	921	950
FRANKR	428	408	467	483
BELLUX			90	109
NIEDL	232	167	265	221
DAENM	101	92	106	129
FINNL			170	222
SCHWZ	1	2	346	304
OESTER	2	3	177	262
LITAU			271	335
TSCHE			73	218
SLOWAK			228	546
RUSSLD			70	287
IRAN			105	205
SKOREA	740	1067	1225	1777
TAIWAN			188	450
8505 90 10				
ELEKTROMAGNETE				
EINF	2176*	11332*	16745*	111529*
EV	25	151	414	2083
LV			1	7
PV	6	17	21	196
AUS LG	2	44	123	758
EU	1320	6852	10777	63662
FRANKR	116	255	374	1865
BELLUX		2	19	131
NIEDL	1	3	43	236
ITAL	80	88	855	1737
G BRIT	809	4992	8720	56169
IRLAND			665	1664
DAENM	312	1497	394	1834
SCHWED	2	11	18	121
SCHWZ	94	1847	1249	19881
OESTER	82	524	1413	10040
TUERK	98	983	522	5473
BULGAR	6	21	113	419
RUSSLD	450	80	842	217
SLOWEN	40	246	370	2435
USA	22	227	231	2880
JAPAN	32	343	804	4296
TAIWAN	35	64	195	396
HONGK	5	58	89	1092
AUSF	1613*	12347*	20955*	215766*
EV			3	151
LV				1
PV	12	68	129	953
EU	644	5326	8644	80887
FRANKR	119	809	1297	13397
BELLUX	38	452	981	10490
NIEDL	83	732	732	8686
ITAL	72	628	1702	12359
G BRIT	269	2078	2670	23713
DAENM	61	266	803	7344
GRIECH	2	44	138	1443
PORTUG	2	24	30	322
SPAN	28	287	268	3074
NORWEG	14	287	175	1722
SCHWED	66	930	1292	16254
FINNL	36	103	702	3468
SCHWZ	116	812	1824	14651
OESTER	236	1276	1687	15775
TUERK	1	7	142	1804
POLEN	28	86	45	385
TSCHE	42	182	320	1875
UNGARN	6	48	170	2476
RUSSLD	23	69	152	723
SLOWEN	2	30	14	203
AEGYPT	1	5	7	113
S AFR	6	55	139	1302
USA	127	721	2610	30913
KANADA	13	66	164	1663
MEXIKO		4	92	459
BRASIL	4	27	129	804
ARGENT	2	33	45	374
ISRAEL	1	7	24	286
SAUDIA	42	1101	73	1361
A EMIR		22	10	132
PAKISY		7	43	138
INDIEN	8	75	104	1141
THAIL		3	53	284
MALAYS	2	25	36	336
SINGAP	3	55	70	621
CHINA	113	360	179	589
SKOREA	7	77	142	1032
JAPAN	36	172	1352	29545
TAIWAN	2	20	54	824
HONGK	16	158	167	1765
AUSTRL	5	59	63	786

Wichtigste Ursprungs- und Bestimmungs-Laender	DEZEMBER 1994		JAN./DEZ. 1994	
	dt = 100kg	1000 DM	dt = 100kg	1000 DM
8506 90 30				
DAUER/ELEKTROMAGNET SPANNPLATTEN USW				
EINF	210*	1463*	2440*	12994*
EV				1
LV				21
AUS LG				17
EU	188	1336	1282	10560
FRANKR	26	593	461	7544
NIEDL	49	148	388	1109
ITAL	112	486	426	1823
SCHWZ	14	74	39	329
OESTER	4	39	20	207
SLOWEN			21	137
USA		4	221	485
CHINA			101	105
JAPAN		3	89	581
HONGK			572	450
AUSF	136*	421*	803*	4186*
EV				12
PV			10	13
EU	68	160	281	1417
FRANKR	10	48	67	418
BELLUX	2	8	25	149
NIEDL	3	32	72	388
ITAL	2	11	15	136
DAENM	50	80	64	132
SCHWED	3	15	36	185
SCHWZ	17	75	149	700
OESTER	41	133	189	838
RUSSLD			40	167
USA	2	11	15	214
8506 90 90				
TEILE V EL-MAGNETEN DAUERMAGNETEN USW				
EINF	1072*	3059*	15084*	37453*
EV	3	42	36	232
LV			3	11
PV	3	6	62	167
AUS LG		1	40	451
EU	454	1213	6774	16480
FRANKR	196	373	2120	5842
NIEDL	20	96	308	993
ITAL	73	160	2142	3132
G BRIT	3	12	148	571
IRLAND	130	389	1848	5340
DAENM	31	164	155	391
SPAN			15	163
SCHWED		5	99	370
SCHWZ	351	1031	5137	11169
OESTER	79	405	990	4071
TUERK	1	7	59	457
POLEN	20	37	213	424
TSCHE	24	42	198	298
UNGARN	2	4	117	192
BULGAR	80	29	922	566
USA	30	118	254	1927
JAPAN	29	158	207	1149
AUSF	757*	3307*	8838*	39724*
PV	25	250	91	1008
EU	343	1362	4040	17676
FRANKR	75	343	781	3582
BELLUX	29	264	314	2288
NIEDL	28	152	221	2112
ITAL	51	156	484	2676
G BRIT	105	310	1464	4741
DAENM	35	74	622	1448
GRIECH	1	7	56	130
PORTUG	4	22	33	158
SPAN	14	81	86	498
SCHWED	34	59	187	702
FINNL	8	27	82	369
SCHWZ	42	231	1029	3350
OESTER	39	308	594	4064
TUERK		2	130	115
POLEN	2	16	26	145
TSCHE	26	56	231	379
UNGARN	5	19	46	214
AEGYPT	1	43	2	129
S AFR	3	22	51	321
USA	134	351	1246	3864
KANADA	21	23	63	104
BRASIL		6	13	283
ARGENT		1	57	267
ISRAEL		6	11	132
INDIEN	7	32	64	225
INDONE		5	41	436
MALAYS	1	96	5	134
SINGAP	19	237	200	1419
CHINA		1	1	123
SKOREA	14	86	70	518
JAPAN	49	210	445	2297
HONGK	1	5	53	465
AUSTRL	2	16	43	909
8506 11 11				
ALK MN-DIOXIDBATT RUNDZELL <300CM3				
	100 ST		100 ST	
EINF	292433*	14896*	2418969*	123314*
GEW DT	11538		83640	
AUS LG	751	15	24508	963
EU	207478	11514	1662496	92413
FRANKR	19919	1701	103110	11430
BELLUX	179069	9130	1508023	76367
NIEDL	3921	188	10543	746
G BRIT	1272	54	17289	865
DAENM	3298	441	23061	2916
SCHWZ	78456	3066	576581	22870
OESTER	876	57	7153	392
USA	924	70	64590	3297
MEXIKO			6102	153
INDONE	761	13	8078	178
CHINA	4306	34	29949	850
JAPAN	2385	133	52647	2479
HONGK	20	1	7350	160
MACAU			1169	413
AUSF	263858*	12407*	3303740*	146990*
GEW DT	10065		107691	
PV	100	1	454	14
8506 11 15				
ALK MN-DIOXIDBATT KNOPFZELL<300CM3				
	STUECK		STUECK	
EINF	770290*	418*	6239594*	3211*
GEW DT	128		854	
EV	1184	133	49225	904
AUS LG	17655	28	154763	508
EU	51626	24	357361	192
SCHWZ	98005	41	340758	172
USA	40299	181	429147	1456
CHINA	442220	101	4086892	808
JAPAN	67320	80	761837	469
AUSF	544132*	356*	13187774*	4938*
GEW DT	51		732	
EV	47	4	1804	39
8506 11 19				
AND ALK MN-DIOXIDBATTERIEN <300CM3				
	STUECK		STUECK	
EINF	3930588*	2655*	16284693*	14255*
GEW DT	1243		8129	
PV			8	1
AUS LG	28179	49	138998	130
EU	3361840	1949	7904269	6760
FRANKR	33368	43	386998	474
BELLUX	3144350	1777	6343840	4174
NIEDL			213917	270
G BRIT	183822	128	823108	634
DAENM	300	1	79515	197
SPAN			78890	1011
SCHWZ	293189	453	2293930	3317
USA	67593	128	1468908	2241
INDONE			1804300	488
CHINA			1504868	637
JAPAN	32500	12	620777	248
HONGK	41126	7	346268	309
AUSF	716031*	728*	7200018*	6431*
GEW DT	330		2862	
LV	2422	2	2422	2
PV	156	21	5136	23
8506 11 91				
MN-DIOXIDBATTERIEN RUNDZELL <300CM3				
	100 ST		100 ST	
EINF	180328*	5367*	1856054*	52116*
GEW DT	8307		81226	
PV	2	8	44	165
AUS LG	3337	69	29986	513
EU	155190	4744	1455077	41767
FRANKR	27545	1425	150291	9004
BELLUX	92919	2312	882888	21495
ITAL	1390	62	14587	644
G BRIT	32365	914	405265	10521
SCHWZ	207	9	7026	232
INDONE	21297	310	242775	3866
SINGAP	2	8	51	193
CHINA	2742	240	58140	2999
JAPAN	536	28	28581	648
TAIWAN	352	28	47278	2256
AUSF	127878*	3439*	1537295*	39744*
GEW DT	6182		69578	
8506 11 95				
MN-DIOXIDBATTERI KNOPFZELL <300CM3				
	STUECK		STUECK	
EINF	537612*	403*	2528344*	3535*
GEW DT	16		236	
AUS LG	71162	171	423581	1474
EU			4800	10
SCHWZ	444350	226	1207763	615
JAPAN	84962	130	807327	2819
AUSF	11678*	13*	85024*	201*
GEW DT	5		16	
8506 11 99				
AND MANGAN-DIOXIDBATTERIEN <300CM3				
	STUECK		STUECK	
EINF	939996*	992*	20030963*	12072*
GEW DT	455		9039	
PV			20160	11
AUS LG			22021	8
EU	220105	116	3073387	2045
FRANKR	86730	69	828815	1016
BELLUX	133244	45	1661349	532
ITAL			331204	181
G BRIT	31	1	248189	301
SCHWED	7989	512	82492	2536
SCHWZ	200	3	318646	154
OESTER	54141	126	54261	130
USA	53653	53	548098	544
SINGAP	15760	14	986833	675
CHINA	104080	21	5191838	2114
JAPAN	15000	3	611237	211
TAIWAN	217000	91	7288634	3020
HONGK	20000	6	804712	304
AUSF	492842*	1045*	11057266*	9591*
GEW DT	258		5347	
8506 12 10				
QUECKSILBOXIDBATT RUNDZELL <300CM3				
	STUECK		STUECK	
EINF	36940*	49*	373641*	519*
GEW DT	4		49	
AUS LG	20050	21	197800	204
EU	6310	10	11235	26
JAPAN	23860	29	248710	294
AUSF	1202*	3*	51622*	83*
GEW DT			9	
8506 12 30				
QUECKSILBOXIDBATT KNOPFZELL<300CM3				
	STUECK		STUECK	
EINF	1163666*	462*	13824102*	4800*
GEW DT	29		339	
AUS LG	133200	48	1779766	660
EU	260105	78	3829141	1045
NIEDL	257916	71	697716	178
G BRIT			3068751	787
SCHWZ	3900	3	1073038	303
USA	666760	207	5764643	1826
JAPAN	188920	168	2758680	1539
AUSF	352613*	253*	8121697*	4618*
GEW DT	20		386	
EV	38	1	798	8
8506 12 90				
AND QUECKSILBEROXIDBATT <300CM3				
	STUECK		STUECK	
EINF	419000*	60*	567758*	133*
GEW DT	70		119	
AUS LG			1000	6
EU			7565	14
AUSF	2528*	4*	23506*	63*
GEW DT			4	
8506 13 10				
AG-OXIDBATTERIE RUNDZELL <300CM3				
	STUECK		STUECK	
EINF	185910*	267*	889761*	1539*
GEW DT	43		64	
EU	155160	60	183160	114
SCHWZ	29600	203	278917	1106
USA			269461	226
AUSF	139272*	38*	752579*	392*
GEW DT	15		85	

Wichtigste Ursprungs- und Bestimmungs-Laender	DEZEMBER 1994		JAN./DEZ. 1994	
	dt = 100kg	1000 DM	dt = 100kg	1000 DM
8506 13 30				
AG-OXIDBATTERIE KNOPFZELLE <300CM3				
	STUECK		STUECK	
EINF	2331266*	1195*	22148908*	11468*
GEW DT	97		432	
AUS LG	32850	28	838650	582
EU	876490	435	1225225	901
FRANKR	1000	5	202242	360
BELLUX	23180	22	149000	110
NIEDL	652310	408	854510	413
SCHWZ	747023	376	9061118	4893
USA	383185	198	7211305	3605
JAPAN	265110	158	3282721	1950
HONGK	15928	8	778877	353
AUSF	4128909*	1261*	69953490*	21719*
GEW DT	43		776	
PV			863463	182
8506 13 90				
AND SILBEROXIDBATTERIEN <300CM3				
	STUECK		STUECK	
EINF	58418*	28*	453876*	235*
GEW DT	11		29	
EU	8000	3	34100	16
HONGK	15000	6	223800	109
AUSF	66107*	47*	212881*	361*
GEW DT	4		15	
8506 19 11				
LITHIUMBATTERIE RUNDZELLE <300CM3				
	STUECK		STUECK	
EINF	1145138*	5639*	11991861*	51396*
GEW DT	485		4399	
EV	5000	19	25403	138
PV			500	2
AUS LG	220774	812	2654978	9757
EU	79184	1470	903156	9032
FRANKR	61764	294	742234	3979
BELLUX			77600	233
NIEDL	17392	589	84698	3967
G BRIT	8	587	16380	836
SCHWZ	6075	8	250665	234
USA	636007	2003	2432377	10116
ISRAEL	105597	939	998924	7647
JAPAN	317275	1210	7372055	24322
AUSF	513861*	2890*	7953531*	41200*
GEW DT	195		2699	
EV			400	2
PV	66466	26	113902	106
8506 19 15				
LITHIUMBATTERIE KNOPFZELLE <300CM3				
	STUECK		STUECK	
EINF	1968842*	1441*	19780512*	12024*
GEW DT	289		1381	
EV			1541	14
AUS LG	161364	84	1580770	1019
EU	66980	252	673089	1600
FRANKR	60410	241	235076	867
BELLUX	1200	2	422008	691
SCHWZ	3100	8	1564234	869
USA	137912	108	804089	959
CHINA	46800	3	1307552	143
JAPAN	1690135	1060	14652830	6177
HONGK	23914	10	513483	214
AUSF	682467*	558*	8708786*	8134*
GEW DT	44		750	
EV	1380	2	19697	127
PV			270536	1073
8506 19 19				
AND LITHIUMELEMENTE/BATT <200CM3				
	STUECK		STUECK	
EINF	168931*	662*	2492794*	6852*
GEW DT	19		712	
EV			32000	56
AUS LG	11976	39	160923	511
EU	4963	312	158760	1629
FRANKR		7	64839	390
BELLUX			50799	212
NIEDL	4376	298	31866	868
G BRIT	592	7	11039	138
SCHWZ			336844	150
OESTER			402102	188
USA	9856	119	242432	1988
JAPAN	151249	189	1126097	2211
TAIWAN	598	40	21111	317
AUSF	19315*	180*	287202*	2474*
GEW DT	9		167	
EV	380	1	838	15
PV	2100	8	3741	13
8506 19 31				
LUFT-ZINKBATTERI RUNDZELLE <300CM3				
	STUECK		STUECK	
EINF	281794*	104*	4046649*	1136*
GEW DT	24		218	
EV			325	12
EU	749	54	12859	848
ITAL			1142	260
G BRIT	299	47	7195	662
JAPAN	41	8	85712	178
AUSF	28600*	46*	224420*	228*
GEW DT	4		62	
PV	2848	11	2848	11
EU			7500	22
SCHWZ	37	23	8430	103
8506 19 35				
LUFT-ZINKBATT KNOPFZELLEN <300CM3				
	STUECK		STUECK	
EINF	2856880*	881*	18033824*	6607*
GEW DT	82		384	
AUS LG	59280	26	472986	220
EU	726050	292	6894845	2850
NIEDL			70960	284
G BRIT	726050	292	6823885	2608
USA	1756250	565	10411246	3398
JAPAN	55500	26	862206	263
AUSF	1072657*	308*	10179588*	3216*
GEW DT	27		225	
EU	655894	164	5126479	1461
FRANKR	56544	18	706229	218
NIEDL	65000	19	407460	123
ITAL	18400	5	792300	226
G BRIT	313200	61	1245020	251
DAENM	48000	13	1074400	319
PORTUG	94000	29	354400	136
SPAN	88000	16	518520	176
SCHWZ	1600	1	295609	262
UNGARN	77372	44	660676	334
USA	136200	30	2415947	549
8506 19 39				
AND LUFT-ZINKELEMENTE/BATT <300CM3				
	STUECK		STUECK	
EINF	140865*	36*	1148621*	203*
GEW DT	27		185	
EU	488	15	837	18
CHINA	140000	19	1022480	158
AUSF	75000*	10*	185518*	62*
GEW DT	540		589	
EU			105	1
8506 19 91				
AND PRIMAERBATT RUNDZELLEN <300CM3				
	STUECK		STUECK	
EINF	2239560*	472*	24717906*	5642*
GEW DT	678		9749	
EV		1		8
EU	1213927	208	18666399	3815
FRANKR	29880	17	3125177	710
SPAN	1176543	189	15233410	2960
OESTER	16800	5	189667	112
CHINA	788720	168	2701792	431
HONGK	205588	74	3032527	1093
AUSF	9999*	22*	726434*	663*
GEW DT	3		264	
EU	387	4	5063	78
SCHWZ	4956	5	196902	217
OESTER	3460	5	261579	138
8506 19 95				
AND PRIMAERBATT KNOPFZELLE <300CM3				
	STUECK		STUECK	
EINF	46*	6*	2089529*	2031*
GEW DT			80	
SCHWZ	46	6	1884655	1116
JAPAN			150100	891
AUSF	*	*	44126*	20*
GEW DT			29	
EU			24	1
8506 19 99				
AND PRIMAERELEMENTE/BATT <300CM3				
	STUECK		STUECK	
EINF	2931825*	1273*	33009940*	16584*
GEW DT	977		13829	
EV			760	3
LV			5	4
AUS LG	90175	25	185222	90
EU	1131768	362	22973802	6823
BELLUX	1094280	244	22803628	5401
G BRIT	15501	88	376301	1298
SCHWZ	241	8	324095	324
OESTER	9570	4	173966	333
USA	34222	445	106480	4854
KANADA	383	19	3695	290
CHINA	1293244	190	7366574	2203
JAPAN	18609	34	258840	743
TAIWAN	77271	89	196407	318
HONGK	340320	90	1437823	500
AUSF	11600*	47*	539749*	1329*
GEW DT	11		274	
EU	505	27	17667	361
G BRIT	59	14	1095	197
OESTER	3661	5	90645	112
TUERK	1168	1	111288	170
TSCHE	3350	6	79445	100
UNGARN	891	2	34696	145
8506 20 11				
ALK MANGANDIOXIDELEM/BATT >300CM3				
	STUECK		STUECK	
EINF	6512*	174*	3324497*	4669*
GEW DT	117		3636	
AUS LG	409	3	5845	43
EU	5400	150	253485	4475
SPAN	5400	150	251292	4406
AUSF	6758*	71*	72650*	486*
GEW DT	42		248	
PV			376	2
8506 20 19				
AND MANGANDIOXIDELEM/BATT >300CM3				
	STUECK		STUECK	
EINF	256264*	307*	1247348*	1692*
GEW DT	1484		7232	
AUS LG			21968	27
EU	2584	47	11019	213
SPAN	2480	46	9480	174
SLOWEN			78300	110
CHINA	253680	250	1150192	1317
AUSF	21189*	43*	1110894*	2223*
GEW DT	134		5948	
8506 20 20				
QUECKSILBEROXIDELEM/BATT >300CM3				
	STUECK		STUECK	
EINF	*	*	114*	32*
EU			3	30
AUSF	*	*	*	*
8506 20 30				
SILBEROXIDELEMENTE/BATTERIE>300CM3				
	STUECK		STUECK	
EINF	*	*	40*	2*
AUSF	1052*	3*	2262*	7*
8506 20 40				
LITHIUMELEMENTE/BATTERIEN >300CM3				
	STUECK		STUECK	
EINF	138*	6*	20310*	546*
GEW DT			29	
AUS LG				1
EU	8	1	2012	96
USA	130	5	6385	398
AUSF	75*	3*	4236*	42*

Wichtigste Ursprungs- und Bestimmungs-Laender	DEZEMBER 1994 dt = 100kg	DEZEMBER 1994 1000 DM	JAN./DEZ. 1994 dt = 100kg	JAN./DEZ. 1994 1000 DM
GEW DT	1		1	
8506 20 50				
LUFT-ZINKELEMENTE/BATTERIEN>300CM3				
	STUECK		STUECK	
EINF	8700*	94*	149987*	1586*
GEW DT	221		4220	
EU	8700	94	140156	1482
FRANKR			80493	852
ITAL	8648	91	89308	912
POLEN			9827	103
AUSF	*	*	8434*	99*
GEW DT			166	
8506 20 90				
AND EL PRIMAERELEMENTE/BATT>300CM3				
	STUECK		STUECK	
EINF	278711*	369*	2976656*	7363*
GEW DT	1555		20034	
EV			36	24
EU	955	40	41848	705
NIEDL	315	8	6941	130
G BRIT	300	10	10038	180
SPAN			16894	266
OESTER			10687	113
SLOWEN			673804	3106
USA	42	4	30649	134
CHINA	243072	276	2097762	2838
JAPAN	20	2	66361	550
AUSF	1503*	587*	22558*	1365*
GEW DT	10		426	
8506 90 00				
TEILE V EL PRIMAERELEMENT -BATTERIEN				
	DT		DT	
EINF	629*	936*	3391*	10204*
EV			11	395
LV			9	87
PV				2
AUS LG	2	2	11	16
EU	370	436	2035	5568
FRANKR	350	378	663	776
BELLUX	11	33	229	237
NIEDL	4	6	464	286
ITAL	1	3	177	363
G BRIT	4	18	379	3703
DAENM			42	117
SCHWED	2	22	40	141
SCHWZ	50	110	264	780
USA	36	78	198	1555
CHINA	13	72	140	233
JAPAN	7	36	45	215
TAIWAN	42	159	310	1414
AUSF	2934*	3343*	42793*	47418*
EU	1527	1767	29139	31360
FRANKR	1048	1237	21333	22291
BELLUX	252	290	4216	5145
NIEDL	7	16	217	270
G BRIT		1	210	559
DAENM	65	64	894	751
SPAN	149	158	2119	2165
SCHWZ	1346	1429	12576	13493
RUSSLD			17	125
MEXIKO	18	27	202	290
BRASIL	26	56	462	1246
8507 10 10				
STARTERBATTERIEN F ZIV LUFTFAHRZG				
	STUECK		STUECK	
EINF	14*	4*	191*	79*
GEW DT			1	
EU	2	1	11	5
AUSF	6*	1*	89*	6*
GEW DT			13	
EU	6	1	6	1
8507 10 31				
AND STARTBATT FLUESS ELEKTROLY<5KG				
	STUECK		STUECK	
EINF	14022*	224*	288494*	5165*
GEW DT	588		8329	
EU	7580	125	24712	455
FRANKR	7492	122	7492	122
BELLUX	50	1	5206	127
INDONE			18739	346
JAPAN	50	3	35864	1133
TAIWAN	6370	94	198527	3020
AUSF	3474*	55*	135087*	2635*
GEW DT	74		3431	
EU	1071	24	63126	1521
FRANKR	202	6	13342	399
BELLUX	609	12	11810	348
NIEDL	40	2	6116	191
G BRIT	50	1	5607	170
DAENM			11873	213
SPAN	76	1	9185	144
OESTER			17698	223
TSCHE			26257	346
UNGARN	782	12	8236	148
8507 10 39				
AND STARTERBATTERIEN <5KG				
	STUECK		STUECK	
EINF	43174*	893*	438889*	8350*
GEW DT	1223		9744	
EU	987	22	10827	348
ITAL	795	20	8732	267
SCHWZ	167	16	5736	102
OESTER	2782	48	18478	306
USA	50	1	3588	157
JAPAN	31682	732	253767	5609
TAIWAN	6026	66	136067	1755
AUSF	283*	9*	22813*	630*
GEW DT	4		492	
EU	91	3	4062	193
OESTER			8413	201
8507 10 81				
AND STARTBATT FLUESS ELEKTROLY>5KG				
	STUECK		STUECK	
EINF	352394*	15770*	2292082*	106057*
GEW DT	49189		336922	
LV	4320	345	44303	3545
PV			1080	91
AUS LG			50	10
EU	166218	7292	1295658	58687
FRANKR	41566	2299	345886	20154
BELLUX	2203	195	33889	2540
NIEDL	3169	133	19015	780
ITAL	2979	117	8376	853
G BRIT	7793	302	98277	3640
DAENM	36560	1879	62872	4011
PORTUG	4475	164	177419	8835
SPAN	67473	2203	550224	17854
SCHWED	1745	180	7218	1189
SCHWZ	8	2	2876	228
OESTER	73263	3748	298075	15604
TUERK			4313	596
TSCHE	13372	404	65034	1811
TUNES			35800	1088
USA	5833	548	58161	5806
THAIL	7294	280	68544	2637
INDONE	48264	1882	296554	11822
CHINA			6273	202
SKOREA	34808	1237	142077	5482
JAPAN	57	6	1812	159
TAIWAN	1534	211	5627	503
AUSF	315504*	20423*	3394575*	207718*
GEW DT	51783		541374	
EU	190745	11474	2338828	131964
FRANKR	33481	2117	383380	24709
BELLUX	39688	2190	465230	24687
NIEDL	30485	2472	352359	26548
ITAL	22585	971	311582	13534
G BRIT	32112	1821	514469	25285
IRLAND	151	14	15996	1002
DAENM	11127	742	81137	5267
GRIECH	7740	463	80126	3988
PORTUG	673	52	7708	471
SPAN	12733	632	163869	8493
KANARI	778	47	6811	503
ISLAND			6067	524
NORWEG			2103	187
SCHWED	21949	1291	224293	14026
FINNL	980	95	8129	781
SCHWZ	10653	811	128580	9351
OESTER	16701	1112	109020	7885
TUERK			3288	217
LITAU	47	3	2289	128
POLEN	5931	291	36453	1977
TSCHE	2215	140	30263	1706
SLOWAK	763	44	9832	629
UNGARN	1430	93	16867	978
RUMAEN	4312	206	21562	1297
BULGAR			1403	714
UKRAIN			2508	118
RUSSLD	2212	148	38004	2349
KROAT	8	1	1122	106
LIBYEN			1227	183
AEGYPT	33	7	1313	118
BISSAU	4	2	1200	115
BURUND			1840	134
USA	1040	108	9045	543
KANADA	1002	85	5799	503
MEXIKO			4072	281
CHILE	7	1	1887	175
LIBAN	4055	190	22753	800
ISRAEL	3632	170	27173	1586
JORDAN	480	30	6426	394
SAUDIA	9221	623	45924	3288
KUWAIT	2680	151	22456	1455
BAHRAI	595	38	5163	324
KATAR	15	2	1999	168
A EMIR	2024	132	12312	989
OMAN			1685	136
MALAYS	478	43	2193	189
SINGAP	3060	180	31622	3111
CHINA	46	9	861	145
JAPAN	5916	555	71404	6498
TAIWAN	14745	1718	72670	6128
HONGK	589	111	28942	2214
F POLY	3240	234	12877	1061
8507 10 89				
AND STARTERBATTERIEN >5KG				
	STUECK		STUECK	
EINF	336495*	15794*	1280307*	67427*
GEW DT	49469		193075	
AUS LG	326	34	5148	461
EU	238301	10897	885309	30054
FRANKR	79363	3952	167063	10238
BELLUX	88441	4466	108840	5624
NIEDL	4434	461	24165	2550
ITAL	3695	233	49163	3213
G BRIT	72	7	1322	160
GRIECH	1980	77	18474	703
PORTUG	60416	1701	187826	7512
SCHWED	68	33	2945	196
SCHWZ			6660	493
OESTER	74885	3787	583617	29514
TUERK	816	64	1999	157
TSCHE	450	28	2145	139
SLOWEN			3224	280
USA	581	76	8153	791
KANADA			1475	174
ISRAEL	1204	39	1813	107
SKOREA	16298	848	73606	3143
JAPAN	3150	176	29482	1851
TAIWAN			4988	207
AUSF	76167*	4863*	764100*	47954*
GEW DT	10987		106833	
LV			12	5
EU	63188	3699	650512	36693
FRANKR	1703	244	16123	2337
BELLUX	37938	1750	522611	22969
NIEDL	14485	918	68064	7277
ITAL	205	20	2020	188
G BRIT	4353	408	18984	1967
DAENM	1266	137	8897	818
GRIECH	910	89	8369	446
SPAN	2327	189	10622	815
NORWEG	20	6	1821	259
SCHWED	110	26	8434	548
FINNL	31	16	1788	163
SCHWZ	350	26	18475	1008
OESTER	5928	420	38594	2767
POLEN	1282	78	2760	381
TSCHE	6	1	1880	149
RUSSLD	16	2	3258	573
TURKM			46	320
KROAT			1494	222
ALGER			221	119
NIGERI	80	10	5203	894
S AFR			1494	152
USA	217	24	2672	394
KANADA			449	160
OMAN	436	187	621	175
JAPAN	3612	256	18036	1327
TAIWAN			3313	246
HONGK	42	11	2000	148
AUSTRL	204	50	1737	298
NEUSEE	66	31	813	163
8507 20 10				
AND BLEI-AKKUS F ZIV LUFTFAHRZEUGE				
	STUECK		STUECK	
EINF	1*	1*	35*	11*
GEW DT			2	
EV				2
AUS LG				2
EU	1	1	1	1
AUSF	*	*	19*	15*
GEW DT			4	
EU			12	7
8507 20 31				
BLEI-ANTRIEBSAKKU FL ELEKTROLY				
	ANZZEL		ANZZEL	
EINF	55772*	4136*	457996*	33948*
GEW DT	10330		87823	
FV			28	7
EU	49297	3690	385217	29452
FRANKR	19147	2007	225312	15728
BELLUX	734	72	10939	1212
NIEDL	232	88	390	249
ITAL	12	1	5963	407
G BRIT	11635	991	106648	10342
DAENM			762	107
SPAN	17535	531	38203	1407
NORWEG			3811	318

Wichtigste Ursprungs- und Bestimmungs-Laender	DEZEMBER 1994		JAN./DEZ. 1994	
	dt = 100kg	1000 DM	dt = 100kg	1000 DM
SCHWZ	3348	159	45681	1642
OESTER	519	174	7972	1458
POLEN	303	46	4022	382
JAPAN	2080	51	5617	434
AUSF	38472*	6463*	413719*	63759*
GEW DT	10203		108614	
EU	24092	3205	322932	38978
FRANKR	6191	665	105216	9876
BELLUX	1260	158	31795	3812
NIEDL	9941	1388	97648	13223
ITAL	1416	186	13280	1861
G BRIT	1157	176	36788	3427
DAENM	2319	348	20535	2815
PORTUG	964	199	5884	1018
SPAN	854	85	11784	1245
NORWEG	990	134	9067	1163
SCHWED	3446	397	22803	2784
SCHWZ	258	83	6199	1173
OESTER	2631	402	26319	3821
ESTLD	2240	112	2600	142
POLEN	1088	1691	2225	7107
TSCHE	1284	135	11659	1228
UNGARN			912	216
RUMAEN	880	105	1129	137
ZAIRE			1950	429
ECUAD			947	7376
KUWAIT			626	127

8507 20 39

AND BL ANTRIEBSAKKUMULATOREN

	ANZZEL		ANZZEL	
EINF	56898*	1131*	1791028*	18316*
GEW DT	1196		11693	
AUS LG	46689	771	1749473	15084
EU	6342	132	19681	1929
BELLUX			1677	232
G BRIT	6342	132	16915	1677
SCHWZ	3840	226	12771	671
SLOWEN			3110	109
USA			9717	382
JAPAN	46689	771	1741083	14780
AUSF	7767*	773*	68473*	9251*
GEW DT	1186		13677	
EU	5362	364	33941	3865
FRANKR	1626	188	10778	1262
BELLUX	166	27	940	134
NIEDL	360	48	7624	965
ITAL	115	13	852	128
G BRIT	2684	70	6007	724
DAENM	297	47	5610	600
NORWEG	76	16	2011	381
SCHWED	638	99	14442	2206
SCHWZ	648	98	4787	804
OESTER	60	16	2859	626
TUERK			907	172
POLEN			620	123
TSCHE	33	5	1602	134
UNGARN	119	85	298	133
JAPAN	188	12	1142	112

8507 20 81

AND BLEI-AKKU FLUESS ELEKTROLY

	ANZZEL		ANZZEL	
EINF	21815*	783*	78008*	5693*
GEW DT	1070		9038	
AUS LG	80	1	60	1
EU	534	82	8398	1039
FRANKR	122	28	5525	413
BELLUX			780	330
ITAL	287	43	1981	277
NORWEG	1436	289	10685	1884
SCHWZ	4784	180	19258	672
OESTER	668	102	8372	1427
USA	6	11	410	104
CHINA	13400	54	14200	209
JAPAN	117	3	1818	122
TAIWAN	726	29	14600	183
AUSF	15167*	3968*	124986*	33279*
GEW DT	5935		47231	
EU	2636	313	35023	6721
FRANKR	704	60	3809	474
BELLUX	72	72	804	364
NIEDL	266	49	5216	1094
ITAL	836	28	3903	1122
G BRIT	99	14	13309	1871
DAENM	116	20	2492	499
PORTUG			607	527
SPAN	407	77	4453	705
NORWEG	58	10	2736	570
SCHWED	484	91	2494	456
SCHWZ	366	69	2025	474
OESTER	1474	247	8397	1481
TUERK	19	4	1579	338
ESTLD			570	219
LETTLD			217	121
POLEN	285	125	3416	948
TSCHE	2412	503	12369	3058
SLOWAK	301	52	676	141
UNGARN	106	18	2562	776
RUMAEN	1027	89	14856	1107
UKRAIN	290	110	3035	1904
RUSSLD	2687	895	9188	3398
ARMEN	778	349	778	345
MAROKK	25	223	226	279

Wichtigste Ursprungs- und Bestimmungs-Laender	DEZEMBER 1994		JAN./DEZ. 1994	
	dt = 100kg	1000 DM	dt = 100kg	1000 DM
AEGYPT	50	66	412	227
AETHIO			658	462
S AFR			1048	155
USA	839	113	875	153
KANADA	565	181	4197	718
KOLUMB	91	27	602	283
ARGENT	40	11	233	162
IRAN	13	2	874	910
SAUDIA	46	14	1883	486
PAKIST			9266	2873
INDIEN	5	10	229	308
THAIL			671	142
VIETN			250	104
INDONE	204	204	234	210
MALAYS	108	7	588	120
SINGAP	151	175	1664	738
PHILIP			416	1917
CHINA			256	103
JAPAN			908	399

8507 20 89

ANDERE BLEI-AKKUMULATOREN

	ANZZEL		ANZZEL	
EINF	74795*	4384*	1861351*	35880*
GEW DT	7233		46259	
EV				7
AUS LG	2402	90	112807	3891
EU	40208	3108	671867	14458
FRANKR	10160	537	60674	2749
NIEDL	789	61	29395	764
ITAL	8550	161	305582	5482
G BRIT	20494	2344	272064	5383
NORWEG	763	16	2481	323
SCHWED	2710	302	14840	1858
SCHWZ	902	58	15185	842
OESTER	2969	511	46798	3820
USA	814	48	55027	1633
CHINA	2000	68	32253	930
JAPAN	12425	223	928590	11282
TAIWAN	11440	38	80637	485
AUSF	273210*	14884*	2523823*	117169*
GEW DT	20893		157650	
PV			760	2
EU	181792	8041	1589666	47092
FRANKR	57245	1440	437907	11751
BELLUX	1026	182	31185	2220
NIEDL	16547	659	155371	4507
ITAL	72708	1743	470466	12693
G BRIT	22839	1132	262183	10609
DAENM	4509	218	46137	1741
GRIECH	100	7	16887	379
PORTUG	399	72	14171	685
SPAN	6419	588	88866	2498
ISLAND	151	22	1500	227
NORWEG	4385	191	40208	1754
SCHWED	5760	856	70574	5997
FINNL	3406	227	42273	1767
SCHWZ	2879	124	42217	2027
OESTER	7709	311	109091	4148
TUERK	1774	131	69776	3913
LETTLD	110	7	1198	490
POLEN	4076	745	38473	4378
TSCHE	1005	293	10870	1699
SLOWAK	69	4	9325	698
UNGARN	6188	1056	73209	5370
RUMAEN	1042	128	8625	482
BULGAR	2500	47	8910	476
UKRAIN			1056	164
W RUSS	856	75	3383	773
RUSSLD	1045	512	7717	1261
SLOWEN	200	30	946	108
AEGYPT			3840	545
NIGERI			307	204
S AFR	1553	479	10410	1512
USA	18089	320	168920	2617
KANADA	7513	488	59076	2175
MEXIKO	12	3	2394	761
KOLUMB			5088	576
CHILE	64	4	1287	299
ARGENT	50	2	3934	463
ISRAEL	334	52	2296	370
SAUDIA	28	5	3062	248
A EMIR	138	11	2316	199
INDIEN	170	11	1408	108
THAIL	781	137	4098	3436
VIETN			3083	932
MALAYS	626	17	5929	1303
SINGAP	1133	123	11088	1000
PHILIP	1188	85	8950	2201
CHINA	296	528	1082	775
SKOREA	1555	25	21508	289
JAPAN	1238	65	6248	693
TAIWAN	1385	709	4991	2070
HONGK	6175	544	39665	7016
AUSTRL	3431	192	41329	2476
NEUSEE	841	102	8001	708

8507 30 10

NICKEL-CADMIUM-AKKUS F ZIV LUFTFZG

	STUECK		STUECK	
EINF	25*	11*	275*	463*
GEW DT			10	
EV				9
AUS LG			20	2
EU			1	3
USA	24	9	251	446

Wichtigste Ursprungs- und Bestimmungs-Laender	DEZEMBER 1994		JAN./DEZ. 1994	
	dt = 100kg	1000 DM	dt = 100kg	1000 DM
AUSF	99*	39*	1791*	900*
GEW DT	1		38	
LV			2	1
EU			598	268
SCHWZ	31	7	367	269

8507 30 91

AND GASDICHTE NICKEL-CADMIUM-AKKUS

	STUECK		STUECK	
EINF	6699835*	26930*	79184293*	314650*
GEW DT	3802		47419	
EV	446350	1339	3458322	10394
LV	75280	248	1373751	3888
PV	302628	1442	3852350	17248
AUS LG	3132647	7530	30448986	68055
EU	953435	2723	16008579	81962
FRANKR	465398	1430	9893102	27165
BELLUX	449295	676	4331031	6471
NIEDL	8560	66	88058	595
ITAL	102	3	10400	137
G BRIT	27877	582	675422	8141
IRLAND	1917	61	974180	39299
SPAN	85	4	11190	100
SCHWED	322	37	5333	358
FINNL			3192	113
SCHWZ	13286	1360	322232	7958
TSCHE	278625	2774	5933768	38527
USA	547763	4529	6374858	33786
THAIL	14121	286	83872	1683
INDONE			6900	133
MALAYS	1260	2	12968	103
SINGAP	389394	748	4679364	10670
CHINA	404023	781	3634899	10783
SKOREA			8179	178
JAPAN	3889570	12228	38347550	111888
TAIWAN	33839	827	225991	5804
HONGK	198330	626	3262388	13483
AUSF	3327926*	13739*	46704729*	182646*
GEW DT	2051		28073	
EV	12446	557	215726	8050
LV	6184	245	33563	806
PV	1114378	1836	13412457	25209
EU	1248710	4682	20715591	78186
FRANKR	237613	1002	5956719	18249
BELLUX	43058	460	732159	6734
NIEDL	200523	936	2732553	11851
ITAL	360447	997	6751087	18528
G BRIT	264106	540	2473504	13012
IRLAND	311	4	115981	364
DAENM	58663	322	778006	5188
GRIECH	1758	20	119868	538
PORTUG	21805	71	170217	1056
SPAN	63408	340	885497	4866
NORWEG	27938	182	378768	1813
SCHWED	19030	748	232373	4074
FINNL	18388	88	315283	1062
SCHWZ	292220	3693	3350488	41181
OESTER	216821	769	1619767	7828
TUERK	16095	80	305114	915
POLEN	27695	199	988103	2734
TSCHE	1118832	1482	13801949	24788
SLOWAK	10639	79	409131	1958
UNGARN	33307	197	489613	2003
RUMAEN	16795	38	82398	184
BULGAR	879	4	141368	272
RUSSLD	37213	211	284468	1021
SLOWEN	1923	10	38520	193
KROAT	7824	56	92121	362
S AFR	22285	22	141663	699
USA	34445	204	1119341	5518
KANADA	2295	101	14672	690
KOLUMB	750	2	51943	123
ISRAEL	673	5	267430	598
SAUDIA			24127	126
A EMIR	4229	24	27974	259
INDONE	8	1	1018	237
SINGAP	68152	88	333867	1165
CHINA	4	1	60345	170
JAPAN	1669	9	25483	113
TAIWAN	8910	32	100837	254
HONGK	67205	86	1017867	1705
AUSTRL	7064	583	70568	1112

8507 30 93

NICKEL-CADMIUM-ANTRIEBSAKKUMUL

	ANZZEL		ANZZEL	
EINF	21948*	572*	282899*	7719*
GEW DT	128		1121	
AUS LG	700	20	4602	114
EU	225	34	17255	2332
FRANKR			13936	1882
G BRIT	225	34	2967	433
CHINA	1619	30	44711	407
JAPAN	13350	462	182209	4619
TAIWAN	3604	40	10717	211
AUSF	4686*	186*	133339*	4831*
GEW DT	37		878	
PV			31	1
EU	4111	153	109876	2603
FRANKR	2372	11	52136	345
BELLUX	471	57	5684	356
NIEDL	121	28	7123	518

Wichtigste Ursprungs- und Bestimmungs-Laender	DEZEMBER 1994		JAN./DEZ. 1994	
	dt = 100kg	1000 DM	dt = 100kg	1000 DM
ITAL	376	35	15269	595
DAENM	552	4	7580	186
SPAN	124	1	16598	514
SCHWED	53	3	1479	248
SCHWZ	19	1	1690	103
OESTER	117	6	6503	787
USA			3730	490
JAPAN			1020	180
8507 30 98				
AND NICKEL-CADMIUM-AKKUMULATOR				
	ANZZEL		ANZZEL	
EINF	1126816*	8601*	9813262*	98684*
GEW DT	1399		13675	
EV	271	3	3705	119
LV			20	3
PV			2475	82
AUS LG	23386	683	209994	8745
EU	88950	1516	505051	15881
FRANKR	402	59	61268	1027
NIEDL	50761	59	109734	5168
G BRIT	12797	63	151294	1059
IRLAND	23376	1313	173963	8408
NORWEG	8230	33	16055	206
SCHWED	81696	934	118295	3882
FINNL	49367	1829	838039	32743
SCHWZ	6944	184	44362	1626
TSCHE	330	48	32752	956
UNGARN	1308	69	8290	212
USA	8876	333	193813	4026
SINGAP	4438	20	25532	478
CHINA	668636	1829	5151459	12077
SKOREA			4612	119
JAPAN	99338	1285	1363449	19090
TAIWAN	4275	54	72694	1306
HONGK	77419	409	1325832	5788
AUSF	103838*	6467*	1363971*	58922*
GEW DT	1342		11481	
EV	94	9	1632	144
LV			91	1
PV			2266	78
EU	57859	3813	889404	25139
FRANKR	12856	938	146588	4336
BELLUX	2769	126	28730	1047
NIEDL	7106	310	179083	3439
ITAL	4735	891	114306	3778
G BRIT	22721	1476	144243	9813
IRLAND	1213	36	19438	221
DAENM	3347	166	34683	1113
GRIECH	36	2	1924	210
PORTUG	689	89	2606	185
SPAN	2367	111	17803	1300
NORWEG	1398	191	8538	1584
SCHWED	1878	64	47650	2930
FINNL	1162	16	9230	423
SCHWZ	2678	83	127662	2015
OESTER	11120	216	107244	2386
TUERK	100	30	37150	169
POLEN	2858	22	38330	834
TSCHE	2967	60	20908	731
UNGARN	327	37	10930	382
RUMAEN	650	26	2133	106
BULGAR	499	6	1568	199
RUSSLD	671	288	7183	487
SLOWEN	150	9	7363	395
KROAT	87	8	4939	125
LIBYEN	485	106	1312	547
AEGYPT	891	36	1923	247
TANSAN			626	337
S AFR	60	10	3172	138
USA	4943	192	24867	2779
KANADA	902	85	4906	326
MEXIKO	33	6	2972	471
COSTA			481	162
PERU	540	81	1981	378
ARGENT	610	184	4709	487
IRAN			4382	748
ISRAEL	310	25	2226	233
SAUDIA	258	3	11808	1462
KUWAIT	637	8	4929	1137
A EMIR	315	234	3281	663
PAKIST			676	165
INDIEN			2389	210
BANGLA			590	166
THAIL	107	14	817	116
INDONE			22890	840
MALAYS	372	49	2808	267
SINGAP	4634	316	25665	2597
CHINA			435	195
SKOREA	300	11	3970	483
JAPAN	161	30	1338	300
TAIWAN			3985	431
HONGK	382	116	11136	816
AUSTRL	846	31	3366	220
8507 40 10				
NICKEL-EISEN-AKKUS F ZIV LUFTFZG				
	STUECK		STUECK	
EINF	*	*	3*	1*
AUSF	*	*	*	*

Wichtigste Ursprungs- und Bestimmungs-Laender	DEZEMBER 1994		JAN./DEZ. 1994	
	dt = 100kg	1000 DM	dt = 100kg	1000 DM
8507 40 90				
AND NICKEL-EISEN-AKKUMULATOREN				
	STUECK		STUECK	
EINF	4360*	193*	7621*	458*
GEW DT	180		181	
EU			6	1
TAIWAN	3672	112	4676	187
AUSF	*	*	135*	6*
EU			1	1
8507 80 10				
AND AKKUMULATOREN F ZIV LUFTFAHRZG				
	STUECK		STUECK	
EINF	33*	3*	130*	33*
EU			7	3
AUSF	30*	17*	292*	179*
EU	30	17	97	70
8507 80 91				
NICKEL-HYDRID-AKKUMULATOREN				
	STUECK		STUECK	
EINF	1848731*	11919*	13705204*	74213*
GEW DT	823		4919	
EV	123234	383	3265469	10368
PV	90496	3292	279981	10191
AUS LG	13913	672	83609	8617
EU	2000	148	2044	158
G BRIT	2000	147	2030	154
SCHWED	2688	127	11252	496
TSCHE			55915	2101
USA	1426	113	42809	1812
SINGAP	29940	128	659830	2832
CHINA	3600	16	98997	848
JAPAN	1797914	11043	12670824	63256
TAIWAN	5284	232	33606	1344
HONGK	2912	112	123080	1822
AUSF	663877*	3967*	2833860*	19548*
GEW DT	181		1114	
EV			100	17
PV			62965	229
EU	203499	1356	1082931	8991
FRANKR	2884	132	43060	1364
NIEDL	5220	35	87988	984
ITAL	161328	895	707036	3552
G BRIT	27431	156	137792	1508
DAENM	3818	111	59280	1228
SPAN	2598	20	27726	203
NORWEG	3780	69	24881	348
SCHWED	4293	58	20885	368
FINNL	833	5	12858	198
SCHWZ	2604	44	30942	523
OESTER	3606	62	31797	754
TSCHE	434363	2199	1507551	7628
8507 80 99				
ANDERE AKKUMULATOREN				
	STUECK		STUECK	
EINF	67542*	1169*	569513*	12520*
GEW DT	313		7410	
LV			22	14
PV	75	13	75	18
AUS LG	31979	97	129614	705
EU	2731	86	41180	1283
ITAL	1669	54	10283	386
G BRIT	96	9	1833	456
PORTUG	480	3	22954	174
NORWEG			13683	1809
SCHWED	2152	182	22363	1335
SCHWZ	19	3	2934	102
OESTER	6591	135	45763	1710
SLOWEN			24438	159
USA	736	134	24919	689
CHINA	2320	84	92940	1103
JAPAN	47395	468	239892	3070
TAIWAN	4047	70	31589	801
HONGK	524	6	21806	282
AUSF	43017*	1824*	328714*	11140*
GEW DT	126		1310	
EV			12	2
PV	4733	33	140020	347
EU	16558	161	76810	2945
FRANKR	260	19	1653	250
NIEDL	190	8	4138	191
ITAL	12277	86	43841	761
G BRIT	172	21	3169	1394
DAENM	339	32	3444	137
SCHWZ	321	28	2918	941
OESTER	340	15	4361	267
TUERK	20284	36	81050	186
POLEN			1201	219
TSCHE	10	2	44211	110

Wichtigste Ursprungs- und Bestimmungs-Laender	DEZEMBER 1994		JAN./DEZ. 1994	
	dt = 100kg	1000 DM	dt = 100kg	1000 DM
UNGARN	4603	7	97010	227
USA	321	38	1629	346
KANADA	19	1177	206	4964
BRASIL			44	112
LIBAN			30	200
8507 90 10				
TEILE V ELEKTR AKKUS F ZIV LUFTFAHRZG				
	DT		DT	
EINF	*	10*	*	57*
EU				2
AUSF	*	21*	1*	206*
EU		21		93
8507 90 91				
PLATTEN F AKKUMULATOREN F AND ZWECKE				
EINF	891*	368*	4870*	2127*
EV				3
EU	471	210	2588	1157
PORTUG	471	210	2587	1155
SCHWED	203	82	1385	537
SCHWZ	10	32	160	210
POLEN	207	44	754	133
AUSF	6666*	2270*	51611*	17771*
EU	4463	1393	32565	9939
FRANKR	129	23	3765	797
ITAL	1492	408	20981	5697
G BRIT	309	79	2329	662
GRIECH	380	188	1748	921
SPAN	2153	698	3749	1862
SCHWED	341	127	1455	565
SCHWZ	1	12	289	338
OESTER			938	364
POLEN			252	123
TSCHE	522	157	6065	2547
KOLUMB	476	210	1564	663
ISRAEL	195	87	838	427
JORDAN	183	56	4498	1201
INDONE	268	161	1922	1097
SINGAP	217	67	980	436
8507 90 93				
SCHEIDER (SEPARATOREN)				
EINF	3885*	3152*	45255*	38195*
EV			1	19
LV				10
AUS LG				8
EU	3249	2811	39592	34107
FRANKR	1049	917	18232	16236
BELLUX	828	1004	8435	7088
ITAL	268	209	2025	1858
G BRIT	771	492	10026	7112
SPAN	309	169	3840	1783
SCHWED			59	126
SCHWZ				148
OESTER	258	150	3088	1806
USA	347	189	2490	1988
AUSF	1495*	1581*	17980*	20737*
EV			1	1
EU	109	112	4955	6173
FRANKR	38	13	1476	1641
BELLUX			148	188
NIEDL			639	706
ITAL			646	717
G BRIT			196	458
DAENM			503	593
GRIECH			256	209
SPAN	71	99	1147	1690
NORWEG	39	73	252	417
SCHWED	346	320	3380	3212
SCHWZ	10	13	436	574
OESTER	516	407	4597	4096
TSCHE	187	180	1209	941
RUMAEN			149	149
MAROKK			108	142
AEGYPT	10	19	125	288
USA	122	266	1123	2408
KANADA	59	49	347	244
BRASIL	26	71	164	462
ISRAEL	30	51	436	400
INDIEN			86	238
SKOREA			109	379
AUSTRL			62	133
8507 90 98				
AND TEILE F AKKUMULATOREN F AND ZWECK				
EINF	8264*	6578*	85830*	51688*
EV			22	98
LV			5	275
PV	5	5	37	69
AUS LG			8	14
EU	7195	4482	78325	43977
FRANKR	169	151	2957	2489
BELLUX	2021	1330	17618	12792
NIEDL		4	456	211

Wichtigste Ursprungs- und Bestimmungs-Laender	DEZEMBER 1994		JAN./DEZ. 1994	
	dt = 100kg	1000 DM	dt = 100kg	1000 DM
ITAL	3914	2061	46770	19959
G BRIT	819	548	6164	3902
IRLAND	18	211	261	2184
DAENM	157	132	3451	1866
SPAN	97	46	1206	497
NORWEG	1	28	87	183
SCHWED	12	51	679	525
FINNL			18	128
SCHWZ	135	154	910	1341
OESTER	465	211	2776	1815
POLEN	220	20	404	238
TSCHE	20	18	508	238
UNGARN	1	2	88	108
SLOWEN	65	10	479	223
USA	4	58	435	974
KANADA			23	328
SINGAP		12	10	105
CHINA	1	10	133	596
JAPAN	58	342	98	621
TAIWAN	7	56	109	273
AUSF	5624*	5967*	54071*	76908*
EV			3	16
PV	24	50	316	699
EU	3038	1607	27068	17603
FRANKR	1440	324	12354	5922
BELLUX	31	27	1082	671
NIEDL	689	394	5749	2816
ITAL	21	97	672	1324
G BRIT	54	250	549	1202
DAENM	26	94	1069	774
GRIECH	1	6	61	1752
PORTUG	14	56	362	461
SPAN	762	352	5166	2650
NORWEG	37	57	338	574
SCHWED	163	173	1268	1817
FINNL	1	4	579	142
SCHWZ	4	44	300	812
OESTER	606	540	5456	4141
TUERK	4	19	996	4189
POLEN	9	16	193	252
TSCHE	827	2912	10858	33499
SLOWAK	122	63	1120	597
UNGARN	13	6	91	169
UKRAIN			69	149
RUSSLD	2	2	362	279
AEGYPT	28	32	134	191
AETHIO			18	134
S AFR	2	4	58	223
USA	264	294	1127	2109
KANADA	4	28	28	141
MEXIKO	21	105	238	1402
KOLUMB	33	75	62	260
BRASIL	13	78	149	636
ISRAEL	7	14	107	208
JORDAN	52	36	578	251
KUWAIT			93	683
VIETN			25	204
SINGAP	13	23	59	182
SKOREA	160	228	1679	2679
TAIWAN	107	50	396	338
HONGK			47	130
AUSTRL	68	522	250	2506

8508 10 10

EL HANDBOHRMA OH EXTERNE ENERGIEQU

	STUECK		STUECK	
EINF	232348*	18191*	2062223*	164041*
GEW DT	7740		62572	
AUS LG	54271	2204	288333	11175
EU	13669	1302	182786	19436
NIEDL	1050	83	15406	826
G BRIT	12528	1218	146531	14583
IRLAND			21322	3980
SCHWZ	29331	7449	286194	56117
SLOWAK			3255	202
USA	2775	124	174062	7669
MEXIKO			8720	127
MALAYS	3942	155	27314	1116
CHINA	118199	5788	708640	37795
JAPAN	53031	2112	278151	10217
TAIWAN	11313	1171	116836	31012
HONGK			2453	115
AUSF	23208*	4845*	332401*	54950*
GEW DT	1124		13793	
LV			2	6
EU	12357	3262	191807	33634
FRANKR	4177	1093	53719	10430
BELLUX	1446	321	18846	2763
NIEDL	1751	304	28447	3908
ITAL	1396	497	19951	4782
G BRIT	1900	637	44263	7142
IRLAND	63	23	1314	440
DAENM	1145	319	13143	2807
GRIECH	237	23	3073	424
PORTUG	72	16	1544	260
SPAN	168	29	7307	981
NORWEG	209	55	5446	1234
SCHWED	736	146	7586	1639
FINNL	646	117	9074	1373
SCHWZ	378	116	17422	2939
OESTER	4091	297	20922	2654
POLEN	610	106	6663	873
TSCHE	791	106	8033	980
SLOWAK	47	8	7908	111
UNGARN	106	15	2704	292
RUSSLD	230	27	4990	797
SLOWEN	506	38	4357	280
S AFR	183	42	2998	419
USA	29	9	5455	1324
ISRAEL	441	36	11498	919
MALAYS	4	1	2194	254
SKOREA			1228	269
JAPAN	393	169	3666	1634
TAIWAN			616	102
HONGK	415	63	6132	1063
AUSTRL	441	133	4163	1019

8508 10 91

ELEKTROPNEUMATISCHE HANDBOHRMASCH

	STUECK		STUECK	
EINF	14570*	7004*	154964*	79121*
GEW DT	826		9916	
AUS LG			1	2
AUSF	96975*	24898*	1239125*	295842*
GEW DT	5616		65995	
EU	54049	15497	622135	140767
FRANKR	17618	4952	186921	42744
BELLUX	14804	3998	144380	36468
NIEDL	4165	894	54255	11672
ITAL	6949	2695	67874	23780
G BRIT	5885	1334	54070	13495
IRLAND	66	21	746	226
DAENM	1230	355	9718	2622
GRIECH	521	183	8313	2636
PORTUG	422	151	9675	2289
SPAN	2387	914	16483	4814
KANARI	2	1	382	167
NORWEG	530	161	3725	1046
SCHWED	486	131	6146	1875
FINNL	272	97	3077	883
SCHWZ	3018	930	30247	9119
OESTER	2981	792	30135	7318
TUERK	111	23	7028	2117
ESTLD	39	15	373	123
POLEN	288	65	8730	2347
TSCHE	1262	141	10425	1209
SLOWAK	87	26	869	281
UNGARN	202	55	5367	1422
RUMAEN	111	52	2227	816
BULGAR	20	5	1480	675
RUSSLD	142	54	2729	1114
SLOWEN	160	53	2346	751
KROAT	46	15	1312	514
AEGYPT	96	37	1142	328
S AFR	348	112	5714	1341
USA	6951	795	108993	19347
KANADA	66	41	3580	928
MEXIKO	172	43	2158	591
BRASIL	90	11	731	207
CHILE	27	6	1316	331
ARGENT	125	30	6388	1558
LIBAN			1043	269
ISRAEL	2070	494	17794	4801
SAUDIA	44	19	827	264
KUWAIT	38	19	660	193
A EMIR	60	27	1268	263
INDIEN	77	13	1429	258
MYAN	368	136	1011	361
THAIL	1322	272	23386	4884
INDONE	1	1	883	137
MALAYS	1346	311	23403	5287
SINGAP	333	88	15438	2509
PHILIP			2178	460
CHINA			15701	3988
SKOREA	2499	697	30462	8678
JAPAN	2808	714	38242	10270
TAIWAN	1936	442	46899	10107
HONGK	10489	1650	231832	42014
AUSTRL	1776	558	14871	4905
NEUSEE	84	34	920	351
N ERM	7	2	503	129

8508 10 99

AND ELEKTRISCHE HANDBOHRMASCHINEN

	STUECK		STUECK	
EINF	274079*	18903*	2435597*	178367*
GEW DT	8234		76021	
LV			830	14
AUS LG	33634	1661	126524	6890
EU	65025	5434	667910	51234
FRANKR	1482	396	36104	8114
NIEDL	276	112	54028	4512
ITAL	32787	2759	158872	13451
G BRIT	30449	2156	436840	27050
SCHWED			3035	113
FINNL	90	23	887	361
SCHWZ	67942	5760	598002	56257
OESTER	73	11	7631	892
LETTLD	1632	299	58683	5007
TSCHE	324	30	7424	566
RUMAEN			1550	183
BULGAR	24338	1413	215885	11470
SLOWEN	7480	477	104207	7121
USA	5185	478	59120	8606
MALAYS	380	30	25780	1497
CHINA	65729	3083	622931	26905
JAPAN	33634	1661	129411	7270
TAIWAN	1287	155	13037	987
HONGK	1000	75	2734	137
AUSF	118775*	15502*	1384495*	180010*
GEW DT	4197		49931	
PV			6765	476
EU	77483	10302	776393	103501
FRANKR	8115	1334	70006	12185
BELLUX	42430	4700	519248	59300
NIEDL	4564	764	60699	9120
ITAL	7915	1263	38342	7842
G BRIT	6263	770	35863	6376
IRLAND	77	29	638	212
DAENM	5502	1047	20751	3889
GRIECH	463	36	13004	1178
PORTUG	194	48	2985	586
SPAN	1940	314	16887	3203
ISLAND	151	21	773	101
NORWEG	977	152	5432	1068
SCHWED	661	137	8544	1398
FINNL	2178	214	10473	1488
SCHWZ	2439	328	36576	6368
OESTER	2562	519	54485	8690
MALTA	311	28	961	129
TUERK	404	48	9132	1378
ESTLD	50	8	761	130
LETTLD	38	5	2298	182
POLEN	2142	263	13020	1687
TSCHE	1534	202	16022	2187
SLOWAK	233	28	1861	236
UNGARN	1720	196	16816	2141
RUMAEN	147	29	1709	364
UKRAIN	50	8	530	118
RUSSLD	358	66	20268	1670
SLOWEN	337	36	3794	387
KROAT	237	51	1668	339
TUNES	1195	96	4615	361
AEGYPT	113	17	1898	322
S AFR	2711	403	23697	3824
USA	2359	481	47376	7685
KANADA	1845	303	9129	1532
MEXIKO	97	69	10244	1520
GUATEM	575	45	7301	597
COSTA			1045	128
KOLUMB			2028	263
VENEZU	45	7	1169	138
BRASIL	74	16	443	187
CHILE	241	27	3242	418
PARAGU	137	13	570	105
ARGENT	1153	93	9815	931
ZYPERN	51	8	912	109
LIBAN			3445	215
SYRIEN	575	34	1679	157
IRAN	200	28	2644	337
ISRAEL	796	62	21248	1905
SAUDIA			18204	1341
A EMIR	653	41	13037	921
SRILAN	93	8	1228	111
MYAN	75	15	935	133
THAIL	932	78	14130	1128
INDONE	2818	130	14379	939
MALAYS	1249	70	8427	521
SINGAP	41	25	12491	964
PHILIP	212	10	4132	264
CHINA	14	7	18706	2680
SKOREA	1499	188	20676	2039
JAPAN	30	7	3886	368
TAIWAN	844	71	18988	1824
HONGK	2052	140	52742	4851
AUSTRL	1293	259	39201	5844
NEUSEE	253	41	2238	387
N ERM	25	4	944	134

8508 20 10

ELEKTRISCHE HAND-KETTENSAEGEN

	STUECK		STUECK	
EINF	4817*	594*	94897*	10620*
GEW DT	246		4311	
AUS LG			4008	252
EU	4421	522	60903	7518
ITAL	1160	144	26324	3825
G BRIT	566	66	23228	2348
IRLAND	2654	311	10659	1240
NORWEG	349	56	3464	593
OESTER			262	102
JAPAN	32	7	827	172
AUSF	8073*	1268*	151818*	25744*
GEW DT	303		7285	
EU	2584	524	53824	13189
FRANKR	986	204	25926	4477
BELLUX	266	61	11765	1784
NIEDL	328	63	3978	819
ITAL	217	55	14724	2051
G BRIT	120	25	14325	2190
DAENM	273	40	3895	574
GRIECH	151	24	2131	283
PORTUG	41	8	3481	417
SPAN	197	43	3865	582
NORWEG	66	9	923	151
SCHWED	411	71	15860	1957
FINNL	190	30	2105	374
SCHWZ	202	72	8935	2253
OESTER	862	196	11517	2328
POLEN	52	11	3032	461
TSCHE	363	83	3446	608
UNGARN	218	41	4325	791
RUSSLD	93	22	1405	275
MAZED			1203	114
USA	190	44	2043	528
KANADA	160	35	1243	280
MYAN	309	63	639	133
SINGAP			793	104
SKOREA			2080	379
JAPAN	1	9	3532	787

8508 20 30

ELEKTRISCHE HAND-KREISSAEGEN

	STUECK		STUECK	
EINF	36824*	3853*	314619*	35890*
GEW DT	2338		21051	

Wichtigste Ursprungs- und Bestimmungs-Laender	DEZEMBER 1994 dt	DEZEMBER 1994 1000 DM	JAN./DEZ. 1994 dt	JAN./DEZ. 1994 1000 DM
AUS LG	12367	922	73285	4498
EU	14972	1590	179896	21497
FRANKR	3500	307	29564	2678
NIEDL	33	2	33373	3090
ITAL	2706	508	54808	10253
G BRIT	8733	773	61029	5358
SCHWZ	905	213	11145	2442
LETTLD	2940	176	10316	628
TSCHE	600	85	3956	420
SLOWEN			2167	256
USA	1205	261	20350	4408
SINGAP	334	61	2425	453
CHINA	3200	195	4720	306
JAPAN	12388	944	74253	4927
TAIWAN			4279	405
AUSF	26542*	3700*	418578*	55715*
GEW DT	1403		21287	
EU	17505	2380	282885	36647
FRANKR	2701	467	42810	10320
BELLUX	3424	554	53810	8745
NIEDL	938	213	13652	2838
ITAL	1312	188	24418	2707
G BRIT	7107	731	70676	8483
IRLAND	116	22	670	122
DAENM	1327	164	10214	1842
GRIECH	152	24	1439	304
PORTUG	56	9	3003	380
SPAN	374	41	12193	1206
KANARI	27	2	1129	148
NORWEG	545	70	4145	611
SCHWED	1228	143	23058	2611
FINNL	402	62	3391	572
SCHWZ	2323	341	24332	3790
OESTER	1002	191	16513	3394
POLEN	116	19	3134	447
TSCHE	425	43	3849	462
UNGARN	469	62	4217	628
BULGAR	6	1	487	103
RUSSLD	98	18	4171	686
SLOWEN	58	7	1236	188
S AFR	330	77	5178	886
MEXIKO	31	5	1174	204
BRASIL			4715	409
CHILE			5514	511
ARGENT	914	90	4162	430
ISRAEL	6	1	633	120
THAIL			2126	220
MALAYS	90	9	3305	351
HONGK	90	8	7703	772
AUSTRL	289	38	2903	422

8508 20 90

AND ELEKTRISCHE HANDSAEGEN

	STUECK		STUECK	
EINF	1402204*	10311*	1216004*	97729*
GEW DT	4593		36330	
LV			1	1
PV			20	1
AUS LG	28170	2375	102719	6917
EU	38170	1367	336522	16439
BELLUX	31	12	490	221
NIEDL	1772	59	43428	3607
ITAL			2272	141
G BRIT	33367	1296	289602	12477
IRLAND			620	164
SCHWED			1168	186
SCHWZ	44075	4950	515681	58266
OESTER	10	6	739	130
LETTLD	1578	82	9608	347
TSCHE	1060	147	8391	826
BULGAR	11379	579	74328	3013
SLOWEN	360	12	43923	2802
USA	1236	264	22424	4618
SINGAP			1094	263
CHINA	14605	475	87379	2976
JAPAN	28170	2375	104486	7381
TAIWAN	2000	47	7586	343
AUSF	33852*	4410*	420020*	54200*
GEW DT	974		13306	
EU	24085	2842	284092	34158
FRANKR	8920	707	45648	5290
BELLUX	10976	1323	166146	19027
NIEDL	1298	211	19808	3452
ITAL	225	79	7027	1896
G BRIT	487	102	33323	2282
DAENM	1658	344	5560	1353
GRIECH	45	7	1686	207
PORTUG	93	13	991	162
SPAN	248	47	3964	749
NORWEG	464	162	2514	703
SCHWED	204	72	5186	1182
FINNL	327	74	2769	813
SCHWZ	1680	258	11181	2339
OESTER	1357	245	14656	2809
POLEN	145	25	2427	345
TSCHE	624	85	5500	787
SLOWAK	38	5	1025	141
UNGARN	401	42	5044	527
RUSSLD	164	40	5236	1099
KROAT	81	14	570	113
TUNES	194	16	1428	136
S AFR	47	11	3191	536
USA	272	73	8890	1344
KANADA			560	113
MEXIKO	41	5	1043	102
ARGENT	402	36	7493	705
ISRAEL	21	7	6075	810
A EMIR	27	2	938	100
THAIL			2467	227
INDONE	75	14	1003	129
MALAYS	84	12	872	137
SINGAP	135	11	3613	340
SKOREA	948	78	10091	978
JAPAN			1303	236
TAIWAN	398	37	7326	791
HONGK	127	14	2315	290
AUSTRL	582	105	10236	1408

8508 80 10

ELEKTR HANDWERKZG SPINNSTOFFBEARB

	KG		KG	
EINF	212*	20*	8426*	752*
AUS LG			228	23
EU			213	16
JAPAN			4079	549
AUSF	763*	203*	14832*	2836*
PV			273	50
EU	262	55	5079	1301
FRANKR	131	49	1044	395
NIEDL	65	19	782	169
ITAL			657	228
G BRIT	48	11	386	137
PORTUG	9	3	1801	146
OESTER	8	2	529	141
POLEN	200	1	741	134
KROAT	15	3	1846	111

8508 80 30

AND EL HANDWKZG OH EXTERN ENERGIEQ

	STUECK		STUECK	
EINF	78466*	5033*	889424*	55661*
GEW DT	2024		19094	
PV			1	2
AUS LG	10090	1014	128187	8670
EU	6092	413	27426	2263
NIEDL	5602	355	16775	1204
ITAL	260	33	1395	180
G BRIT			8212	763
SCHWZ	8025	994	94701	15450
USA			95962	2508
MEXIKO	8632	189	99745	2318
CHINA	23209	1001	391897	18858
JAPAN	12338	1354	82463	9422
TAIWAN	19970	1052	93489	5102
AUSF	38740*	3915*	547752*	47559*
GEW DT	760		11236	
EU	24525	2582	403368	35007
FRANKR	2964	264	57310	3281
BELLUX	9270	1707	144497	21195
NIEDL	1240	110	19473	1579
ITAL	3484	100	42518	2130
G BRIT	5607	300	94773	3622
DAENM	115	26	19519	1945
GRIECH	15	3	1888	105
PORTUG	2	3	3606	196
SPAN	1744	66	19468	937
NORWEG	117	18	5429	617
SCHWED	285	39	5025	726
FINNL	38	6	3731	271
SCHWZ	1825	404	31131	2986
OESTER	4213	811	48384	4014
POLEN	102	20	2830	184
TSCHE	1188	118	3500	348
UNGARN	418	19	2321	125
RUSSLD	14	6	2045	220
S AFR	440	19	10069	412
USA	131	30	7076	675
ARGENT	580	42	3204	217
ISRAEL			1611	303
MALAYS			4159	159
SINGAP			1571	210
JAPAN			569	101
AUSTRL	136	30	1508	365

8508 80 51

ELEKTRISCHE HAND-WINKELSCHLEIFER

	STUECK		STUECK	
EINF	2408611*	7896*	1950288*	74266*
GEW DT	7368		63017	
AUS LG	53409	1375	145045	5436
EU	12837	787	260913	17268
NIEDL	547	22	21449	748
ITAL	11255	635	218981	14124
G BRIT	70	8	9959	1108
IRLAND			4097	581
SPAN	961	120	4918	648
SCHWZ	7763	874	79486	8072
OESTER	45	38	498	210
TSCHE	600	68	2279	246
BULGAR	6489	257	22704	1039
SLOWEN			3064	299
USA	2	1	764	251
MALAYS	1116	118	3283	346
CHINA	157267	4351	1410073	40213
JAPAN	83414	1376	146070	8527
TAIWAN	1348	27	18202	516
HONGK			2188	157
AUSF	197132*	21764*	2134131*	251729*
GEW DT	7467		81758	
EU	111082	11920	1184623	136007
FRANKR	28193	3321	288899	33812
BELLUX	20714	2612	295948	35516
NIEDL	8681	957	78458	8506
ITAL	20800	1764	228676	22480
G BRIT	11300	1239	106467	12325
IRLAND	338	51	4782	723
DAENM	3464	492	59068	6108
GRIECH	8158	478	35245	3184
PORTUG	1135	117	17809	2111
SPAN	8301	889	93301	11142
KANARI	40	6	2361	272
NORWEG	3117	430	22053	3002
SCHWED	3093	442	37858	5171
FINNL	4992	601	30995	3850
SCHWZ	4240	723	71953	10929
OESTER	12256	1156	98706	11188
MALTA	32	8	1023	106
TUERK	679	93	22358	3447
ESTLD	90	15	1109	205
LETTLD	493	34	4387	331
POLEN	1706	227	25377	3249
TSCHE	1299	153	17689	1304
SLOWAK	129	19	1723	283
UNGARN	2100	246	24400	2926
RUMAEN	235	47	2198	397
BULGAR	32	3	885	134
UKRAIN	62	9	402	100
RUSSLD	1168	151	8429	1252
SLOWEN	550	53	2343	208
KROAT	123	19	1755	329
MAROKK			4055	543
ALGER			1831	279
TUNES	570	77	2579	350
AEGYPT			5695	892
ELFBK	130	22	747	122
S AFR	6741	795	58503	7468
USA	6501	676	165197	16711
KANADA	1944	313	23855	3071
MEXIKO	2	1	4566	547
GUATEM	301	52	4047	668
COSTA			678	112
KOLUMB			1435	192
VENEZU	5	1	1807	188
PERU	92	15	537	102
BRASIL	9356	824	9828	979
CHILE	1050	94	5693	548
ARGENT	46	7	6330	854
ZYPERN	150	20	698	113
LIBAN			4737	605
SYRIEN			1056	177
IRAN			2034	304
ISRAEL	4076	435	34173	4628
SAUDIA	192	16	11793	1583
KUWAIT	269	42	3493	489
A EMIR	227	39	5334	527
INDIEN	116	15	5185	602
MYAN	260	31	2325	403
THAIL	568	99	22950	2378
INDONE	135	11	4410	409
MALAYS	2182	176	32731	2705
SINGAP	162	16	2258	212
PHILIP	25	2	12932	1300
CHINA	3314	102	3753	170
SKOREA	2266	376	21864	3591
JAPAN	117	14	4663	602
TAIWAN	913	84	6947	723
HONGK	755	77	25181	2187
AUSTRL	5839	765	56754	7936
NEUSEE	675	105	6103	832

8508 80 53

ELEKTR HAND-BANDSCHLEIFMASCHINEN

	STUECK		STUECK	
EINF	63904*	5288*	171569*	16040*
GEW DT	1810		8028	
PV			40	1
AUS LG	5278	379	17907	1394
EU	3255	264	44820	2966
NIEDL	183	18	23487	1618
G BRIT	2925	217	20525	1183
SCHWZ	49387	4333	64269	6145
USA	14	5	8881	2525
CHINA	6000	307	13414	572
JAPAN	5278	379	32389	3142
TAIWAN			7683	666
AUSF	3961*	784*	111672*	16298*
GEW DT	225		4936	
EU	2375	386	66738	8993
FRANKR	938	151	18704	2694
BELLUX	821	118	19225	2637
NIEDL	111	26	2646	668
ITAL	223	35	9853	1220
G BRIT	80	20	7330	766
DAENM	141	23	2772	415
PORTUG			1917	193
SPAN	33	5	3198	312
NORWEG	6	22	1195	255
SCHWED			3525	396
FINNL	9	1	673	103
SCHWZ	81	56	2689	792
OESTER	320	68	7939	1087
TSCHE	186	27	1442	217
UNGARN	68	9	1414	217
RUSSLD	103	98	1647	453
SLOWEN	32	4	1423	108
S AFR	5	1	1301	268
USA			8163	731
KANADA			981	122
MEXIKO			1848	428
ARGENT	194	22	3553	421
A EMIR	5	1	1631	176
HONGK	3	1	1233	368
AUSTRL			536	213

Wichtigste Ursprungs- und Bestimmungs-Laender	DEZEMBER 1994		JAN./DEZ. 1994	
	dt = 100kg	1000 DM	dt = 100kg	1000 DM
8508 80 59				
AND ELEKTR HANDSCHLEIFMASCHINEN				
	STUECK		STUECK	
EINF	276736*	6493*	1512367*	77950*
GEW DT	4938		36715	
EV			1	1
LV			18	124
AUS LG	1244	161	38099	1672
EU	10173	694	132400	7410
NIEDL	1622	57	36732	2184
ITAL	1361	195	9147	1201
G BRIT	7190	442	51869	3931
IRLAND			2213	419
SCHWED	275	63	574	301
SCHWZ	14183	1351	585413	50324
OESTER			1237	196
RUMAEN	11820	304	43397	1166
BULGAR			5456	302
USA	169	87	1265	392
CHINA	234813	3382	680439	13364
JAPAN	2792	491	41780	2689
TAIWAN	1900	39	19280	1870
AUSF	32628*	4701*	329539*	53984*
GEW DT	951		9975	
PV	15	3	17	5
EU	17425	2370	177885	27859
FRANKR	2951	481	32741	5612
BELLUX	8059	859	85703	10223
NIEDL	2145	373	21074	3817
ITAL	685	150	9863	2246
G BRIT	1139	92	7057	1577
IRLAND	57	10	396	147
DAENM	777	151	7524	1504
GRIECH	578	60	2579	260
PORTUG	58	51	1119	546
SPAN	1008	153	9829	1929
NORWEG	751	95	4015	799
SCHWED	262	57	3483	939
FINNL	228	37	2485	460
SCHWZ	2723	419	20566	3684
OESTER	2838	346	19483	3433
TUERK	66	13	527	210
LETTLD	21	3	1304	108
POLEN	231	43	2458	464
TSCHE	471	71	11328	1100
SLOWAK	28	6	651	126
UNGARN	148	21	2048	332
RUMAEN	47	11	413	165
BULGAR	27	6	1427	202
RUSSLD	211	155	4497	983
KROAT	138	26	724	147
AEGYPT			152	118
S AFR	247	57	3839	786
USA	1056	208	14102	2924
KANADA	61	16	1810	638
MEXIKO	2	1	1489	314
KOLUMB	6	1	541	128
BRASIL			589	201
CHILE	8	2	739	129
ARGENT	844	61	7343	643
ISRAEL	11	3	1889	302
INDIEN	145	51	418	138
THAIL	112	16	1397	245
INDONE			1003	107
MALAYS	50	8	1156	195
SINGAP	10	10	345	131
PHILIP	90	28	424	207
SKOREA	133	16	944	214
JAPAN			583	212
TAIWAN	22	5	11000	982
HONGK	1253	152	5299	1009
AUSTRL	1295	204	8993	1856
NEUSEE	103	24	632	188
8508 80 70				
ELEKTRISCHE HANDHOBELMASCHINEN				
	STUECK		STUECK	
EINF	31891*	2629*	192270*	20146*
GEW DT	2158		10055	
AUS LG	6699	725	27428	3048
EU	2787	207	30477	2335
NIEDL	100	6	12971	914
G BRIT	2583	200	17231	1380
SCHWZ	9762	1185	105105	13604
LETTLD	800	36	5460	235
CHINA	11840	475	23208	735
JAPAN	6699	725	27979	3201
AUSF	5912*	993*	180377*	19886*
GEW DT	247		5854	
EU	3828	609	98753	11712
FRANKR	230	51	15938	2032
BELLUX	3260	442	40727	5041
NIEDL	158	40	2809	651
ITAL	70	50	7671	1139
G BRIT	20	4	18767	1603
DAENM	43	13	602	162
PORTUG	9	2	4731	501
SPAN	38	7	7235	545
SCHWED	44	12	8335	379
FINNL	35	8	637	103
SCHWZ	144	34	4158	537
OESTER	269	100	7374	1360
TSCHE	304	44	1862	232
UNGARN	198	25	1237	180
RUSSLD	50	13	2325	467
SLOWEN	22	3	1263	145
S AFR	5	1	1180	183
USA	48	8	30292	2149
KANADA			4852	384
CHILE			2681	203
ARGENT	304	29	3438	316
A EMIR	63	7	2393	180
MYAN	138	17	669	101
SINGAP			1846	191
AUSTRL	42	7	1606	173
8508 80 80				
ELEKTR HECKEN- GRASSCHEREN USW				
	STUECK		STUECK	
EINF	16671*	1870*	634368*	36051*
GEW DT	745		18351	
AUS LG	2628	125	15008	574
EU	2087	102	513790	22961
FRANKR			1316	178
NIEDL			27209	1494
ITAL			236390	9323
G BRIT	2049	99	248509	11916
SCHWZ	11818	1630	74119	9164
S AFR			2458	237
USA	123	12	22369	2729
CHINA			3401	233
JAPAN	2628	125	15166	603
AUSF	15919*	1689*	470282*	40665*
GEW DT	537		14670	
PV			33	3
EU	6380	861	276105	27750
FRANKR	3507	501	106322	11419
BELLUX	1758	248	82933	9241
NIEDL	785	76	30107	2972
ITAL	13	3	16001	1478
G BRIT	72	3	5693	478
DAENM	13	13	18746	1202
GRIECH	184	12	2398	165
PORTUG			1460	103
SPAN	18	2	10415	899
NORWEG	210	22	12789	835
SCHWED	123	12	16363	935
FINNL			988	108
SCHWZ	1629	99	30477	2701
OESTER	1536	122	45746	3241
POLEN	599	16	22364	886
TSCHE	4849	291	30182	1680
UNGARN	16	1	9882	602
RUSSLD	57	4	2198	137
SLOWEN			3021	184
USA			1153	132
ISRAEL			3898	312
JAPAN			2737	130
AUSTRL	70	13	1469	185
8508 80 90				
AND ELEKTRO-HANDWERKZEUGE				
	STUECK		STUECK	
EINF	123384*	13223*	980372*	101712*
GEW DT	5121		37396	
EV			12	71
LV			20	63
AUS LG	72357	6331	332748	25360
EU	9998	1082	113284	8976
FRANKR	75	71	1668	407
NIEDL	945	218	8012	1292
ITAL	2922	257	36536	3828
G BRIT	5312	342	64018	2169
IRLAND	71	61	1235	814
SPAN	664	128	1630	354
SCHWED	20	35	488	474
SCHWZ	33921	5027	232784	41224
OESTER	196	74	1536	673
TUERK			3686	675
LETTLD	100	6	2988	143
TSCHE			841	157
BULGAR	70	2	6193	280
SLOWEN	1505	65	2472	261
USA	733	288	129814	16750
MEXIKO			4620	175
MALAYS	230	37	886	134
SINGAP			856	134
CHINA	1599	103	110649	3141
JAPAN	72522	6415	339343	27488
TAIWAN	2331	58	28747	810
AUSF	79468*	13747*	1005161*	176564*
GEW DT	2505		31847	
PV	164	34	715	233
EU	37288	6498	529382	87777
FRANKR	9884	1730	147165	23004
BELLUX	2231	472	63989	9830
NIEDL	3300	647	54023	9010
ITAL	5084	931	81910	16260
G BRIT	7742	837	91614	9607
IRLAND	1231	238	11887	1832
DAENM	3156	549	31278	6060
GRIECH	645	127	4628	1138
PORTUG	877	186	7183	2278
SPAN	3668	761	36138	8761
KANARI	44	11	1112	148
ISLAND	119	19	1267	210
NORWEG	1580	212	13387	1731
SCHWED	2979	571	40647	5051
FINNL	4721	288	25915	2084
SCHWZ	4685	1103	44068	10628
OESTER	4029	584	44187	8769
TUERK	121	36	3174	1039
ESTLD	29	5	621	135
LETTLD	34	5	1445	174
POLEN	1365	157	25921	2769
TSCHE	1969	243	16225	2365
SLOWAK	278	42	2011	421
UNGARN	452	58	6040	951
RUMAEN	85	39	485	192
BULGAR	68	22	1535	445
RUSSLD	3018	435	11563	2108
SLOWEN	355	82	2798	689
KROAT	117	38	1419	462
ALGER	55	16	1302	251
AEGYPT	19	2	693	191
S AFR	870	210	10298	2287
USA	5941	926	105851	19382
KANADA	177	62	1751	670
MEXIKO	121	48	5314	1895
KOLUMB	260	72	1977	614
BRASIL	95	14	625	267
CHILE	100	26	1900	771
ARGENT	398	32	10979	1648
LIBAN	44	35	251	117
ISRAEL	1250	341	9084	3171
SAUDIA	5	7	592	246
A EMIR	102	65	1562	219
INDIEN	149	38	1314	268
MYAN	811	151	1532	292
THAIL	388	90	4653	783
INDONE	123	7	2474	220
MALAYS	51	21	9265	1610
SINGAP	5	3	2319	719
PHILIP	20	3	1213	175
CHINA	1	10	402	129
SKOREA	1784	350	8732	1472
JAPAN	954	306	9985	3853
TAIWAN	310	51	4685	621
HONGK	217	17	6886	1847
AUSTRL	1039	230	15535	2842
NEUSEE	60	18	1944	309
N ERM	69	9	1063	133
8508 90 00				
TEILE V ELEKTRO-HANDWERKZEUGEN				
	DT		DT	
EINF	3737*	8859*	42938*	96786*
LV			1	72
PV	99	317	500	2505
AUS LG	25	31	206	282
EU	2229	4342	25050	42960
FRANKR	120	242	1970	3105
BELLUX	7	73	1178	1415
NIEDL	70	232	876	2863
ITAL	867	1389	11582	18269
G BRIT	1108	2329	6813	14883
IRLAND			23	180
DAENM	3	15	190	364
SPAN	53	83	2613	2045
SCHWED	9	207	227	1616
FINNL	1	28	17	184
SCHWZ	329	1656	4608	23472
OESTER	39	449	410	2372
TUERK	143	97	385	269
POLEN	32	113	339	849
TSCHE	180	393	988	2671
UNGARN	76	115	1171	1625
BULGAR	60	114	136	237
SLOWEN	13	88	120	548
USA	119	366	1380	4181
KANADA			67	218
BRASIL	2	29	14	126
MALAYS	30	18	180	122
SINGAP	40	61	858	1001
CHINA	96	41	1682	1464
JAPAN	257	594	3018	10349
TAIWAN	95	93	1738	2006
HONGK			44	167
AUSTRL	27	58	44	103
AUSF	5748*	15667*	55361*	189035*
LV			1	3
PV	80	308	607	2296
EU	3535	7531	39604	102123
FRANKR	84	648	1274	8840
BELLUX	438	2033	7139	30898
NIEDL	60	386	1016	5378
ITAL	54	397	7458	18317
G BRIT	2858	3722	21421	32218
IRLAND	1	9	34	266
DAENM	7	105	614	2266
GRIECH	1	18	92	591
PORTUG	22	104	288	1543
SPAN	10	91	258	2006
ISLAND	1	9	22	112
NORWEG	29	148	149	1048
SCHWED	30	192	412	2541
FINNL	6	61	94	674
SCHWZ-	1218	3191	15394	39396
OESTER	124	586	1883	7761
TUERK	3	23	34	226
LETTLD	48	60	109	198
POLEN	20	132	260	1192
TSCHE	136	523	1107	4618
SLOWAK	4	19	36	181
UNGARN	20	104	341	1592
RUMAEN	9	63	249	722
BULGAR	1	9	18	130
RUSSLD	100	419	544	2629
SLOWEN	30	106	564	1439
KROAT	1	3	22	110
AEGYPT	3	18	18	180
SIMBAB	1	4	26	168
S AFR	24	136	188	978

Wichtigste Ursprungs- und Bestimmungs-Laender	DEZEMBER 1994		JAN./DEZ. 1994	
	dt = 100kg	1000 DM	dt = 100kg	1000 DM
USA	200	1093	1716	9164
KANADA	7	62	151	847
MEXIKO	2	4	46	373
KOLUMB	41	217	99	596
BRASIL	15	38	282	698
CHILE	6	24	87	361
ARGENT	3	13	49	265
SYRIEN			101	323
IRAN		3	16	121
ISRAEL	11	79	186	804
SAUDIA	1	4	19	121
A EMIR	19	73	163	671
INDIEN	5	26	70	322
THAIL	4	39	31	268
MALAYS	20	54	57	325
SINGAP	10	54	282	1314
PHILIP	2	6	7	140
CHINA	1	5	10	165
SKOREA	4	44	58	460
JAPAN	12	99	65	711
TAIWAN	3	18	50	289
HONGK	4	27	27	181
AUSTRL	13	98	151	983
NEUSEE	2	14	18	120
N ERM	3	14	32	117
8509 10 10				
STAUBSAUGER M SPANNUNG >110V				
	STUECK		STUECK	
EINF	460088*	42731*	3531838*	336779*
GEW DT	33351		237711	
PV			2766	55
AUS LG	11501	1864	94430	16259
EU	233172	26848	2357586	246481
FRANKR	74700	8858	885306	100898
BELLUX			6004	233
NIEDL	27203	3311	306125	37109
ITAL	59748	7907	610968	60568
G BRIT	30777	3238	367860	28588
IRLAND	38619	3260	138397	10954
DAENM	131	57	2366	372
PORTUG			19514	1954
SPAN	1994	217	56008	5628
SCHWED	2796	378	33032	8877
SCHWZ	1980	800	16389	3580
OESTER	84	24	4557	789
POLEN	16950	1680	131750	11709
TSCHE	19130	1236	118827	7078
UNGARN			5461	483
SLOWEN	1487	172	41394	3369
MAZED			2400	110
USA	31977	2655	172111	20148
KANADA	5	1	439	140
BRASIL			2758	344
SINGAP	4896	361	47994	3781
CHINA	141425	7677	849376	23221
SKOREA	3095	323	37528	4867
JAPAN			2021	1792
HONGK	1151	76	8011	337
AUSF	194740*	29709*	2434924*	379815*
GEW DT	16064		199624	
EV	1583	418	41718	10877
PV			1428	66
EU	128647	17817	1439768	215718
FRANKR	56190	7584	504463	74093
BELLUX	8916	1190	129317	20186
NIEDL	17853	2190	262187	40056
ITAL	5048	691	84382	11064
G BRIT	13243	2461	142932	26547
IRLAND	1569	238	11208	1926
DAENM	5386	904	67211	11308
GRIECH	5431	819	57348	8770
PORTUG	3827	431	43762	4993
SPAN	11216	1312	136938	16775
KANARI	37	5	1721	207
ISLAND	98	16	3218	485
NORWEG	2808	520	39832	7840
SCHWED	3775	480	118287	15389
FINNL	1808	309	46088	6867
SCHWZ	3603	754	91787	18151
OESTER	8846	1526	174720	25637
TUERK	2347	501	41072	7759
ESTLD	828	99	2223	317
LETTLD	85	15	1062	169
LITAU	490	65	2644	419
POLEN	2629	367	21869	2424
TSCHE	5781	927	62239	8141
SLOWAK	483	72	6984	1003
UNGARN	4189	566	36616	4891
RUMAEN	269	35	5240	669
BULGAR	2008	173	7568	948
UKRAIN	783	166	4735	873
RUSSLD	3920	761	48905	8461
SLOWEN	1316	187	13174	1936
KROAT	1007	140	10924	1446
MAZED	93	14	1335	173
AEGYPT	220	67	3094	443
S AFR	1096	176	9330	1296
USA	4158	1018	69729	17334
KANADA	162	39	1067	258
MEXIKO	19	3	846	233
BRASIL			1901	316
CHILE	18	4	6978	875
ARGENT	474	76	4098	569
ZYPERN	47	11	1738	332
LIBAN	500	69	3071	537
IRAN	20	11	10460	1567
ISRAEL	698	113	22365	2642
SAUDIA	1493	188	1666	260
BAHRAI			839	118
A EMIR	101	22	10552	2003
THAIL	171	30	1437	270
INDONE	290	62	1771	312
MALAYS	227	47	4378	830
SINGAP	910	104	14424	1947
CHINA	20	3	486	170
SKOREA	3475	712	32170	6718
JAPAN	1745	516	15195	3949
TAIWAN			1219	294
HONGK	146	17	4124	711
AUSTRL	2592	530	22805	4309
NEUSEE	590	118	2828	518
8509 10 90				
STAUBSAUGER M SPANNUNG <110V				
	STUECK		STUECK	
EINF	128620*	1238*	1448649*	18014*
GEW DT	1105		12292	
PV	18740	377	265459	4755
AUS LG	2080	24	13048	254
EU	9405	97	115370	1330
BELLUX			7116	151
NIEDL	3504	66	66495	466
ITAL			14344	620
NORWEG	39298	109	70727	218
SCHWED			8535	121
SLOWAK	11333	236	165008	3152
UNGARN	7407	141	99096	1887
USA	2210	90	19123	707
CHINA	56589	851	942196	10544
TAIWAN	2376	14	25027	259
AUSF	17432*	564*	307485*	9648*
GEW DT	231		4168	
PV			72	3
EU	12490	364	161531	4279
FRANKR	1586	57	24733	670
BELLUX	403	17	29092	800
NIEDL	6393	160	76758	1932
ITAL	533	13	8442	296
DAENM	10	1	6628	160
GRIECH	367	11	7797	240
SPAN	3084	103	45540	132
NORWEG			10634	370
SCHWED	204	6	30884	1233
FINNL			17386	718
SCHWZ	258	12	22795	734
OESTER	427	24	11628	427
TUERK	660	29	5019	205
TSCHE	708	24	8172	270
RUSSLD	224	7	4601	208
USA			5280	106
SKOREA			8028	171
8509 20 00				
BOHNERGERAETE M EL-MOTOR				
	STUECK		STUECK	
EINF	2666*	681*	27817*	3993*
GEW DT	237		2111	
AUS LG			3	5
EU	2389	311	27268	3463
ITAL	1906	211	24783	2966
G BRIT	186	36	2042	410
USA	277	370	321	420
AUSF	352*	97*	6163*	1114*
GEW DT	34		519	
EU	47	10	3536	531
G BRIT	31	7	880	139
PORTUG			704	105
SPAN	3	1	983	162
SLOWEN			850	100
COSTA			300	101
8509 30 00				
KUECHENABFALLZERKLEINERER M EL-MOT				
	STUECK		STUECK	
EINF	90*	17*	107*	29*
GEW DT	1		2	
EU	90	17	102	22
AUSF	*	*	1527*	73*
GEW DT			16	
EU			45	2
8509 40 00				
ELEKTRISCHE KUECHENMASCHINEN USW				
	STUECK		STUECK	
EINF	6688649*	246144*	6764872*	221878*
GEW DT	15881		127033	
AUS LG	14314	460	365403	6984
FRANKR	51076	4159	676856	45859
NIEDL	16296	677	208754	7069
ITAL	2136	299	263916	7470
G BRIT	14716	1036	63836	6141
PORTUG	7012	131	73730	1424
SPAN	74672	2358	840801	26398
SCHWED	301	98	3838	1205
SCHWZ	5039	307	109235	6755
OESTER	16644	394	129208	4146
TUERK	2940	134	5492	430
POLEN	4724	147	50118	1928
SLOWEN	58585	3796	634261	31831
USA	5733	489	48728	5486
MEXIKO	12174	259	94967	2306
CHINA	292255	6967	2461197	39974
SKOREA			2784	183
TAIWAN	5808	79	16262	350
HONGK	780	44	12009	499
AUSF	210292*	11169*	2826309*	148225*
GEW DT	4638		52712	
EV	12574	760	185299	11991
EU	115173	5192	1233415	58773
FRANKR	13767	503	186728	6252
BELLUX	10385	370	187931	5988
NIEDL	20111	1090	130414	7751
ITAL	19826	1035	215687	12644
G BRIT	12571	659	113852	6289
IRLAND	303	14	3797	174
DAENM	24183	908	202975	10006
GRIECH	3588	285	63067	3142
PORTUG	2890	80	33492	1031
SPAN	7849	278	95472	2496
ISLAND	92	4	2382	168
SCHWED	163	38	36185	3094
FINNL	395	37	15468	889
SCHWZ	7348	410	94860	5061
OESTER	10905	912	146813	9306
MARINO			3004	145
TUERK	3060	289	36648	2848
ESTLD	734	47	7634	263
LITAU	1302	88	5686	272
POLEN	2765	133	22264	804
TSCHE	7225	486	62308	3732
SLOWAK	1071	34	14465	467
UNGARN	2375	111	24817	882
RUMAEN	1443	83	8062	231
BULGAR	1380	88	16386	679
UKRAIN	681	75	6187	418
RUSSLD	7589	466	127680	7488
SLOWEN	3470	200	22614	1480
KROAT	1070	71	24037	1136
MAZED	540	21	6448	302
AEGYPT			46181	2262
MAURIT			996	136
S AFR	640	30	23407	905
USA	7988	591	176845	9047
KANADA	3048	169	71175	3983
MEXIKO	2248	79	9184	379
MARTIN			1294	178
CHILE	691	22	4502	161
URUGU	31	2	7276	172
ARGENT			6482	292
ZYPERN	379	13	7803	485
LIBAN	961	69	13963	894
SYRIEN			9528	603
IRAN			4074	378
ISRAEL			38824	1907
SAUDIA	8581	606	162478	12180
KUWAIT	2232	176	26887	2078
BAHRAI			3171	238
KATAR	982	80	4601	385
A EMIR	196	5	118718	7369
OMAN	1504	122	9047	685
PAKIST			7390	463
NEPAL			2529	118
THAIL	956	22	8615	169
INDONE			3492	568
MALAYS	1727	59	13819	478
SINGAP	1397	141	23595	1511
JAPAN	31	2	6789	195
TAIWAN	572	28	9497	584
HONGK	3482	71	27760	1223
AUSTRL	1677	100	38264	1795
N ERM	189	10	7669	270
8509 80 00				
ANDERE ELEKTROMECH HAUSHALTSGERAETE				
	DT		DT	
EINF	6844*	13210*	73587*	174497*
EV				2
LV				3
PV	17	3	95	102
AUS LG	101	199	728	1605
FRANKR	793	3016	10470	53953
BELLUX	18	46	118	296
NIEDL	39	22	348	709
ITAL	344	863	10232	25004
G BRIT	50	83	241	418
DAENM	1	8	26	151
PORTUG	32	57	173	321
SPAN	36	101	210	486
SCHWED	29	99	280	1093
SCHWZ	165	636	2332	8988
OESTER	485	1601	2098	7976
POLEN	189	315	1577	2232
TSCHE	17	3	163	504
SLOWEN	1052	1259	13769	17678
USA	13	85	395	1566
ISRAEL	63	145	227	797
MALAYS	856	1674	7243	14287
CHINA	1369	1640	12731	18138
SKOREA		1	126	187
JAPAN	5	63	26	246
TAIWAN	22	44	735	1302
HONGK	24	78	1392	5062
AUSF	3687*	20003*	49511*	271759*
EV	418	4235	6018	62283
PV			38	310

Wichtigste Ursprungs- und Bestimmungs-Laender	DEZEMBER 1994		JAN./DEZ. 1994	
	dt = 100kg	1000 DM	dt = 100kg	1000 DM
EU	1535	8934	19679	103969
FRANKR	413	1391	5798	20282
BELLUX	111	249	1757	5648
NIEDL	238	2457	3105	26877
ITAL	220	976	2638	13294
G BRIT	128	1568	1668	12440
DAENM	165	1212	2211	17162
GRIECH	4	33	280	1498
PORTUG	64	41	315	633
SPAN	192	1006	1905	6124
NORWEG	15	47	787	2107
SCHWED	67	113	1313	3646
FINNL	3	5	402	1468
SCHWZ	256	1162	4469	17889
OESTER	634	2393	6731	27742
ANDORR			68	140
TUERK	22	43	432	1887
LITAU	16	47	129	411
POLEN	64	173	587	1881
TSCHE	114	340	848	3392
SLOWAK	2	12	81	175
UNGARN	43	91	534	1064
RUMAEN		3	52	325
UKRAIN	9	35	123	362
RUSSLD	86	249	800	3140
KASACH			34	112
SLOWEN	2	15	121	691
KROAT	10	18	247	768
MAZED	10	18	56	114
AEGYPT			116	1165
S AFR	7	15	111	365
USA	497	3950	6670	58025
KANADA	39	183	719	4945
MEXIKO	4	11	101	366
KOLUMB			20	130
BRASIL	52	185	68	256
CHILE	31	226	234	1705
ZYPERN		1	31	244
LIBAN		5	112	1383
SYRIEN			33	206
ISRAEL			261	2391
JORDAN			21	164
SAUDIA			446	5045
KUWAIT	5	52	71	754
BAHRAI			15	162
KATAR		6	33	217
A EMIR	5	22	511	4875
OMAN	22	235	74	761
THAIL	30	101	121	405
MALAYS	8	47	147	539
SINGAP	27	196	167	1730
SKOREA	28	362	93	1032
JAPAN	61	442	660	5686
TAIWAN	11	80	162	1693
HONGK	8	38	163	2094
AUSTRL	39	125	384	2034
N ERM	1	3	42	191
8509 90 10				
TEILE V STAUBSAUGERN OD BOHNERGERAET				
EINF	3575*	5491*	31735*	53962*
PV	11	45	160	284
AUS LG	32	79	429	1142
EU	3143	4386	26327	39092
FRANKR	674	1361	4886	11160
BELLUX	61	95	1216	1672
NIEDL	473	538	3969	4424
ITAL	1735	2123	14292	18166
G BRIT	56	64	1820	2040
IRLAND	181	203	392	1485
SCHWED	101	352	944	3228
SCHWZ	35	83	398	732
OESTER			54	134
POLEN	4	5	72	135
TSCHE	13	47	468	534
UNGARN	2	3	138	190
SLOWEN	81	103	1004	4744
USA	156	348	1585	3282
MALAYS	2	7	81	473
SINGAP		3	52	177
CHINA			151	149
SKOREA	6	19	40	154
JAPAN	15	78	216	658
AUSF	7928*	14669*	91940*	163327*
EV			74	338
PV	8	49	195	347
EU	4442	6310	56171	79772
FRANKR	1572	2225	17672	24842
BELLUX	40	109	656	1620
NIEDL	1784	1792	21997	23866
ITAL	231	484	2890	4929
G BRIT	514	1039	7240	12921
IRLAND	7	16	90	194
DAENM	134	276	1715	3879
GRIECH	4	12	99	257
PORTUG	3	9	101	278
SPAN	153	338	4009	6986
NORWEG	22	58	328	813
SCHWED	135	344	1330	3658
FINNL	27	84	126	322
SCHWZ	1869	4588	18248	44813
OESTER	208	531	3220	8578
TUERK	69	133	684	1356
POLEN	16	21	189	254
TSCHE	77	198	2007	2097
SLOWAK	9	24	152	231
UNGARN	51	88	912	949
RUSSLD	14	40	110	226
SLOWEN	2	7	183	492
KROAT	30	68	60	130
S AFR	6	15	95	310
USA	158	356	2840	7748
KANADA	47	207	598	1942
BRASIL			123	307
SYRIEN	51	138	288	582
THAIL	151	388	640	1510
MALAYS			38	157
SINGAP	136	183	696	971
SKOREA	3	13	104	210
JAPAN	316	680	1547	3478
AUSTRL	70	104	911	1722
8509 90 90				
TEILE V AND ELEKTROMECH HAUSHALTSGER				
EINF	1591*	3025*	25305*	47268*
PV			918	2020
AUS LG	6	25	38	95
EU	1134	1974	18653	31398
FRANKR	597	690	10324	12871
BELLUX	2	51	284	681
NIEDL	166	430	1872	4278
ITAL	185	343	3215	7649
G BRIT	23	33	1480	1811
IRLAND	124	338	1088	3032
SPAN	34	85	705	1032
SCHWED	99	256	1418	3384
SCHWZ	30	208	587	3429
OESTER	13	68	369	862
POLEN	6	10	107	174
TSCHE	8	11	1036	2179
SLOWEN	235	313	2144	3217
USA	9	75	220	741
ISRAEL			22	202
MALAYS	36	61	185	356
CHINA	2	5	280	435
TAIWAN	11	38	61	118
HONGK		1	93	501
AUSF	1924*	3409*	24689*	44694*
EV			24	270
PV			441	833
EU	1142	1436	14419	20817
FRANKR	37	107	1072	2674
BELLUX	12	38	159	571
NIEDL	878	807	11328	11563
ITAL	36	116	411	1386
G BRIT	30	82	505	1369
IRLAND	20	76	273	1381
DAENM	90	92	236	761
GRIECH	5	15	80	205
SPAN	34	107	243	669
NORWEG	3	10	47	134
SCHWED	11	35	240	854
SCHWZ	61	277	1106	4103
OESTER	46	163	643	2345
TUERK	3	8	50	164
TSCHE	3	9	174	429
UNGARN		1	74	134
RUSSLD	14	58	316	729
SLOWEN	269	671	5593	9774
AEGYPT			51	207
USA	26	122	251	998
KANADA	5	12	212	683
BRASIL	156	168	849	476
SYRIEN	148	332	188	378
ISRAEL			68	327
SAUDIA	2	4	74	167
MALAYS	1	14	35	164
JAPAN	3	11	61	271
AUSTRL	2	7	54	366
8510 10 00				
ELEKTRISCHE RASIERAPPARATE				
	STUECK		STUECK	
EINF	225203*	8561*	2571574*	82134*
GEW DT	849		8118	
PV			2240	40
AUS LG	12709	921	105036	8448
EU	84941	2631	1053144	42307
FRANKR	50	3	7433	226
NIEDL	43591	1952	694071	38282
G BRIT	3150	166	7716	321
IRLAND			326575	8795
DAENM	7416	407	10728	580
SCHWED			3504	120
SCHWZ			3702	190
OESTER	113860	4313	691142	24852
UNGARN	22610	478	40942	780
RUSSLD			43481	394
USA	630	75	10929	544
ISRAEL			14001	370
SINGAP	92	1	7960	148
CHINA	3980	61	405173	2116
JAPAN	12565	970	134522	8754
TAIWAN	10488	74	115530	805
HONGK	5640	71	42044	868
AUSF	4875687*	38118*	52629208*	411846*
GEW DT	1476		18827	
EV	209670	22680	2576987	238237
PV			2240	43
EU	184109	9755	2028832	96025
FRANKR	30080	1650	376429	20265
BELLUX	1981	137	68766	3937
NIEDL	33503	2043	326548	16799
ITAL	21880	1395	241672	13578
G BRIT	39943	1375	483962	16422
DAENM	33384	2241	326208	16655
GRIECH	516	29	16501	778
PORTUG			4220	175
SPAN	22942	885	184529	7416
SCHWED	190	12	9639	674
FINNL	19	1	42628	1223
SCHWZ	23068	2212	131767	10678
OESTER	13298	1077	108659	8767
TUERK	504	38	8223	588
POLEN	4490	132	50390	1542
TSCHE	10844	492	85234	3339
SLOWAK	1491	74	5575	215
UNGARN	330	9	8078	173
RUSSLD	2051	121	44579	2628
SLOWEN	1906	127	14793	712
KROAT	607	40	10759	539
ELFBK	646	39	2481	182
S AFR	1373	38	12185	316
USA	38059	1233	1161047	45137
KANADA	3808	133	248985	10346
MEXIKO	2511	69	50282	1292
NL ANT			1126	101
KOLUMB			3347	193
BRASIL	911	45	8482	274
CHILE	510	30	5983	295
ISRAEL			19738	1234
SAUDIA	305	9	3438	226
KUWAIT	450	24	2868	149
A EMIR			16239	1443
THAIL	390	9	8120	154
MALAYS	1950	29	12670	191
SINGAP	1280	50	31950	1521
CHINA	2043	163	2080	173
SKOREA	14764	830	113315	5821
JAPAN	160720	20569	1752020	208026
TAIWAN			25830	1256
HONGK	9000	396	148520	5294
AUSTRL	4110	243	76595	3851
N ERM			8387	247
8510 20 00				
HAARSCHNEIDE- SCHERMASCHINE EL-MOT				
	KG		KG	
EINF	80128*	4707*	757911*	42576*
EV			6964	196
LV			6800	195
PV			2478	65
AUS LG	12767	2041	184843	17174
EU	6093	153	42133	1466
FRANKR	78	6	8936	380
G BRIT	4051	98	20528	794
SPAN	1735	38	8986	187
SCHWZ	1327	115	10222	884
OESTER	7220	880	38920	4600
UNGARN	14681	324	139755	3587
USA	560	56	31259	2039
CHINA	32007	757	220628	5984
JAPAN	14621	2279	194134	21504
TAIWAN	3719	143	70317	2264
HONGK			9267	306
AUSF	26364*	1950*	414713*	31112*
EV			1994	398
LV			5942	194
EU	15520	1122	168240	16153
FRANKR	6131	400	56260	5020
BELLUX	1781	181	19403	1268
NIEDL	1500	105	20635	1788
ITAL	2565	193	34402	3284
G BRIT	940	77	13824	1215
IRLAND	416	41	3704	377
DAENM	156	14	4250	483
GRIECH	308	19	3083	259
PORTUG			1738	162
SPAN	1783	122	30970	2327
KANARI	909	38	2368	129
NORWEG	310	23	6107	727
SCHWED	611	51	6162	826
FINNL	257	23	6030	886
SCHWZ	704	72	17036	1907
OESTER	1084	83	16135	1302
ANDORR			1661	109
TUERK	1861	97	7095	428
POLEN	634	42	7326	495
TSCHE	148	18	4047	288
UNGARN	636	32	5037	226
RUSSLD	145	28	4339	392
SLOWEN	37	2	966	124
KANADA	150	40	959	258
CHILE	7	3	1679	234
LIBAN	819	60	1963	126
ISRAEL	160	10	2489	179
SAUDIA	52	15	24040	881
KUWAIT	104	12	4361	207
A EMIR	37	2	78348	3547
SINGAP	55	12	984	131
CHINA	40	10	352	105
JAPAN			676	172
TAIWAN	234	13	2958	198
HONGK			5220	442
8510 90 00				
TEILE V EL RASIERAP SCHERMASCH USW				
	KG		KG	
EINF	9662*	1244*	100823*	12193*
EV	2532	415	2532	415
AUS LG	148	136	2041	825
EU	4742	282	57270	5548
BELLUX	60	6	5122	128
NIEDL	2667	115	31014	4156
IRLAND	569	108	13245	1106
SCHWZ	536	90	10684	1682

Wichtigste Ursprungs- und Bestimmungs-Laender	DEZEMBER 1994		JAN./DEZ. 1994	
	dt = 100kg	1000 DM	dt = 100kg	1000 DM
OESTER	650	232	6093	1454
UNGARN	211	22	1971	124
SLOWEN			3454	286
USA	246	32	5150	389
CHINA	2892	422	5830	507
JAPAN	229	189	5224	1977
TAIWAN			4297	136
AUSF	31947*	5808*	485469*	98021*
EV	157	212	5102	8163
PV			140	2
EU	16338	2014	300778	30147
FRANKR	2719	769	42896	10363
BELLUX	590	84	4868	873
NIEDL	8731	272	208718	5891
ITAL	832	175	8197	2044
G BRIT	413	121	10787	3973
IRLAND	2089	194	15437	3346
DAENM	386	241	5396	2784
GRIECH	20	14	657	168
SPAN	559	144	3932	916
NORWEG	38	14	642	135
SCHWED	24	6	463	114
FINNL	21	5	668	161
SCHWZ	604	259	6935	2729
OESTER	251	136	8584	2352
POLEN	66	11	1206	131
TSCHE	84	42	2456	480
UNGARN	9851	394	87980	2692
SLOWEN			946	389
KROAT			272	180
USA	853	545	13382	6382
KANADA	464	163	3823	1094
MEXIKO	11	2	698	149
ISRAEL	9	1	934	212
A EMIR	21	1	893	696
SINGAP	19	18	266	217
CHINA	883	136	7710	988
SKOREA	80	81	772	493
JAPAN	1995	1857	40210	46443
TAIWAN			186	158
HONGK	2	2	547	276
AUSTRL	96	66	1852	566
8511 10 10				
ZUENDKERZEN F ZIV LUFTFAHRZEUGE				
	DT		DT	
EINF	4*	114*	13*	763*
EU				3
USA	4	113	13	740
AUSF	*	*	1*	22*
8511 10 90				
AND ZUENDKERZEN				
EINF	3549*	10118*	48208*	132439*
EV	208	588	2308	6924
LV				1
AUS LG	610	1612	22137	56354
EU	2340	6402	19285	52397
FRANKR	1128	2093	9723	19136
BELLUX	995	2832	6372	18081
NIEDL	13	69	172	645
ITAL	14	97	128	784
G BRIT	1	7	500	194
IRLAND	189	1304	2114	13108
SPAN			276	449
SCHWZ			68	212
OESTER	38	157	109	482
TSCHE	4	8	65	147
USA	295	1080	3026	10640
KANADA			163	386
BRASIL	187	333	3866	6695
INDIEN	280	386	4675	6939
SINGAP	146	351	1232	3318
JAPAN	241	1329	15446	50582
HONGK			111	164
NEUSEE			63	191
AUSF	11326*	29282*	116666*	292009*
EV		6	1	112
PV				2
EU	4397	13224	42463	124442
FRANKR	931	2441	10879	27465
BELLUX	491	1788	3738	14628
NIEDL	346	1141	2927	10798
ITAL	828	2369	8374	23834
G BRIT	865	2803	8108	21015
IRLAND	38	98	378	1044
DAENM	144	499	1100	3498
GRIECH	147	508	1297	4284
PORTUG	116	383	1840	5312
SPAN	491	1494	4122	12564
KANARI	32	82	263	684
NORWEG	124	414	845	2088
SCHWED	403	1012	2469	6044
FINNL	64	172	602	1680
SCHWZ	113	465	1120	4271
OESTER	371	1353	3749	11130
MALTA	1	3	77	228
TUERK	171	297	2782	5472
POLEN	116	324	949	2720
TSCHE	2	6	27	119
UNGARN	55	98	483	849
RUMAEN	5	15	51	155
BULGAR	6	17	47	140
RUSSLD	4	22	113	474
SLOWEN	13	37	91	293
MAROKK	5	10	52	106
ALGER	6	34	556	1113
TUNES	33	79	166	424
AEGYPT	252	453	859	1658
SUDAN			56	118
NIGERI	174	337	1371	2781
REUN	17	52	111	337
S AFR	227	474	1898	4428
USA	1494	3681	25779	57050
KANADA	311	694	1911	4575
MEXIKO	62	245	2138	5138
GUATEM	15	29	118	244
GUADEL	10	27	58	170
MARTIN	7	21	87	197
ECUAD			104	219
PERU	65	119	126	232
BRASIL	32	148	455	2145
CHILE	28	87	300	718
ARGENT	282	575	3133	6033
ZYPERN	7	15	74	197
LIBAN	120	220	686	1478
ISRAEL	178	360	890	1875
JORDAN	36	75	284	631
SAUDIA	59	92	251	631
KUWAIT	15	35	76	192
KATAR		2	313	579
A EMIR	140	281	1852	3668
OMAN	66	144	491	985
INDIEN			155	332
MYAN	1	7	192	536
THAIL	58	128	687	1384
INDONE		1	121	378
MALAYS	524	1010	4113	7812
PHILIP	62	97	376	758
CHINA	43	120	979	2898
SKOREA	15	30	702	1380
JAPAN	127	264	793	1894
TAIWAN	67	183	1031	2706
HONGK	18	61	237	743
AUSTRL	754	1343	6345	11330
8511 20 10				
MAGNET- LICHTMAGNZUENDER USW ZIV LFZG				
EINF	1*	43*	4*	277*
AUS LG				1
USA	1	42	4	274
AUSF	*	*	*	3*
EU				3
8511 20 90				
AND MAGNET- LICHT- SCHWUNGMAGNZUENDER				
EINF	188*	518*	4446*	15178*
LV				1
AUS LG				2
EU	151	525	1528	6690
FRANKR			71	199
NIEDL	25	157	80	335
ITAL	125	368	1507	5145
SCHWED	1	6	2076	4682
SLOWEN			265	705
USA	4	53	37	787
BRASIL			19	163
JAPAN	29	223	405	3060
AUSF	232*	1598*	4628*	30130*
PV			14	27
EU	182	1023	2766	12860
FRANKR	1	25	18	425
BELLUX	42	190	652	2647
NIEDL		3	14	197
ITAL	12	186	110	1389
G BRIT	4	53	7	168
SPAN	123	586	1958	7921
OESTER	6	72	48	516
TSCHE	18	81	910	3341
S AFR		1	32	741
USA	1	17	24	466
MEXIKO	1	22	39	2173
BRASIL			323	1923
ARGENT	20	298	410	6683
INDONE			28	212
MALAYS	1	17	13	181
JAPAN		12	7	203
8511 30 10				
ZUENDVERTEILER ZUENDSPULEN F ZIV LFZG				
EINF	*	19*	8*	297*
EV				40
EU			8	99
USA		19		189
AUSF	*	*	*	9*
EU				9
8511 30 90				
AND ZUENDVERTEILER U ZUENDSPULEN				
EINF	1161*	3837*	12841*	50231*
EV	243	855	2370	8849
LV			2	34
AUS LG	247	902	2401	9136
EU	630	1412	7696	17199
FRANKR	68	366	514	2652
ITAL	33	214	182	1173
SPAN	528	825	6894	13281
TSCHE	4	5	80	228
UNGARN	1	10	148	998
SLOWEN	187	740	1339	5430
USA	62	521	898	7123
JAPAN	263	1110	2691	18397
TAIWAN	2	15	36	572
AUSF	2939*	12441*	28081*	120558*
EV				63
LV		1		3
PV		1		4
EU	1463	6138	14362	57978
FRANKR	352	1043	2803	9448
BELLUX	101	666	1121	6858
NIEDL	15	193	86	850
ITAL	463	1616	3877	12641
G BRIT	262	1223	2679	13815
DAENM	6	54	54	622
GRIECH	9	51	68	389
PORTUG	4	35	20	171
SPAN	261	1450	3980	13165
NORWEG	3	17	41	207
SCHWED	234	1320	2236	13788
FINNL	4	10	98	388
SCHWZ	6	51	61	497
OESTER	633	2379	6442	25432
POLEN		6	24	117
TSCHE	6	24	41	242
SLOWAK	1	7	26	144
UNGARN	20	358	123	2095
TUNES		3	16	123
AEGYPT	17	32	74	160
NIGERI			128	206
S AFR	32	149	536	2782
USA	82	463	729	4988
KANADA	3	17	44	444
MEXIKO		1	91	435
GUATEM	20	29	110	179
KOLUMB		2	53	109
BRASIL	181	695	497	1887
ARGENT	3	9	282	409
ISRAEL	2	6	63	296
SAUDIA	4	12	23	137
A EMIR	1	17	15	117
INDIEN		1	13	121
THAIL		9	141	332
MALAYS	105	169	786	1428
PHILIP	37	57	234	359
CHINA	21	157	282	2062
JAPAN	8	91	71	838
TAIWAN	10	30	57	364
HONGK	2	20	36	376
AUSTRL	16	46	118	341
8511 40 10				
ANLASSER U LICHT-ANLASSER F ZIV LFZG				
EINF	2*	313*	16*	3053*
EV				25
LV		28		28
EU				31
FINNL		14		121
USA	2	299	16	2598
KANADA				269
AUSF	*	*	*	88*
EU				32
8511 40 90				
AND ANLASSER U LICHT-ANLASSER				
EINF	8046*	12815*	91286*	147005*
EV		53	133	529
LV			3	254
PV	11	3	174	71
AUS LG	84	203	1061	2362
EU	6744	10607	76394	122698
FRANKR	1949	1481	10264	9931
BELLUX	25	12	1401	338
NIEDL	247	622	1889	2466
ITAL	956	1749	12828	23468
G BRIT	449	691	9614	10654
DAENM	64	236	1836	2969
SPAN	3054	5816	38831	72862
NORWEG	101	3	865	131
SCHWED	93	42	1447	632
FINNL			225	157
SCHWZ	124	31	1012	251
OESTER	180	24	1493	288
POLEN	12	4	270	160
TSCHE	9	14	412	428
UNGARN	301	407	1992	2680
SLOWEN	190	288	1140	1785
USA	42	288	688	5301
BRASIL	65	80	1183	1547
ISRAEL			129	148
INDIEN		2	829	138
JAPAN	173	694	2843	9954
TAIWAN	6	18	46	116
AUSTRL			4	188
AUSF	26220*	49695*	268980*	497653*
EV		1	19	293

Wichtigste Ursprungs- und Bestimmungs-Laender	DEZEMBER 1994		JAN./DEZ. 1994	
	dt = 100kg	1000 DM	dt = 100kg	1000 DM
LV			7	389
PV	1	1	85	180
EU	20056	36772	204200	367076
FRANKR	5092	9483	48398	87742
BELLUX	1807	3036	15621	31366
NIEDL	688	1181	8120	11007
ITAL	3489	6201	38726	59832
G BRIT	3674	7329	43348	81940
DAENM	949	1680	5750	10744
GRIECH	6	17	87	198
PORTUG	118	181	1176	1816
SPAN	4531	8679	44942	82358
NORWEG	61	148	908	2089
SCHWED	2612	4994	23036	41582
FINNL	87	167	1102	2179
SCHWZ	225	501	2080	5186
OESTER	263	667	3269	8582
TUERK	45	44	78	108
POLEN	18	54	128	341
TSCHE	1	4	82	263
SLOWAK	66	100	224	649
UNGARN	10	95	169	605
UKRAIN		1	245	436
RUSSLD	13	103	67	492
ALGER	18	67	252	1322
TUNES	1	8	18	135
AEGYPT	12	66	77	382
NIGERI	12	49	48	188
S AFR	21	78	272	743
USA	1736	3168	23850	39931
KANADA	17	53	265	710
MEXIKO	307	338	1533	2186
VENEZU			6	105
BRASIL	150	345	1407	3151
CHILE	2	6	21	131
IRAN	6	67	16	139
ISRAEL	61	31	298	176
SAUDIA	9	39	205	666
A EMIR	8	32	91	349
OMAN	1	4	23	114
INDIEN			39	118
THAIL	10	85	74	259
INDONE			35	336
MALAYS	36	74	477	926
SINGAP	8	110	90	881
PHILIP	2	6	35	143
CHINA	208	585	2467	6353
SKOREA	59	364	894	4229
JAPAN	7	36	68	382
TAIWAN	30	79	210	693
HONGK	7	32	162	722
AUSTRL	8	18	88	1372
8511 80 10				
AND LICHTMASCHINEN F ZIV LUFTFAHRZG				
EINF	1*	9*	2*	115*
USA	1	9	2	115
AUSF	*	*	*	*
8511 80 90				
AND LICHTMASCHINEN F AND ZWECKE				
EINF	12535*	41153*	187361*	412650*
EV	65	102	230	387
LV				14
PV			431	823
AUS LG	66	155	821	1615
EU	12078	40027	181146	398917
FRANKR	3470	4842	39746	62938
BELLUX	3	6	65	113
NIEDL	11	28	110	289
ITAL	10	18	135	295
G BRIT	6303	15186	74269	160690
DAENM	82	309	881	2785
SPAN	2199	19638	65950	171637
FINNL		12	6	119
SCHWZ	1	13	60	156
OESTER			320	192
TSCHE	17	27	170	292
UNGARN	18	50	188	281
RUSSLD	1	1	312	302
SLOWEN			155	270
S AFR	89	271	1564	4423
USA	90	198	790	1911
BRASIL	5	9	149	225
ISRAEL			65	146
INDIEN	125	164	367	486
SKOREA	23	58	122	312
JAPAN	87	322	1712	4266
AUSF	20065*	39884*	149615*	331101*
EV	3	11	64	225
PV		1	2	7
EU	9138	21426	88000	193672
FRANKR	2527	6205	24922	56220
BELLUX	629	1253	5786	12740
NIEDL	264	792	2293	7296
ITAL	2528	5672	29015	62980
G BRIT	916	1211	6638	18069
DAENM	605	1411	5003	9435
GRIECH	8	49	81	412
PORTUG	15	95	256	760
SPAN	1844	4727	11990	25681
NORWEG	28	93	450	1258
SCHWED	2496	4789	14698	30280
FINNL	126	304	1141	2705
SCHWZ	58	204	691	2542
OESTER	495	2313	8088	16547
TUERK	29	22	85	181
POLEN	38	111	108	322
SLOWAK	48	107	474	1016
UNGARN		1	25	172
UKRAIN		1	32	239
RUSSLD	3	39	59	504
ALGER	3	27	27	386
TUNES	1	6	14	106
AEGYPT	16	104	66	615
S AFR	403	761	2006	4009
USA	1283	2394	12083	24293
KANADA	82	131	264	843
MEXIKO	5015	2495	13688	17075
BRASIL	474	2811	5424	13918
CHILE	1	23	22	221
ARGENT	2	13	87	581
ISRAEL	3	22	371	393
SAUDIA	39	197	529	2065
KUWAIT	2	12	28	185
A EMIR	12	64	100	494
OMAN	5	35	92	474
THAIL	9	53	166	820
INDONE		2	56	243
MALAYS	87	351	753	2662
SINGAP	8	57	45	691
PHILIP	6	20	42	203
CHINA	24	90	109	663
SKOREA	9	65	788	2470
JAPAN	46	220	408	1911
TAIWAN	72	236	1363	3686
HONGK	8	55	196	1216
AUSTRL	2	12	14	128
8511 80 10				
AND APP VORRICHT DER POS 8511 ZIV LFZ				
EINF	*	14*	1*	232*
PV				3
EU				14
USA		12	1	181
AUSF	*	*	*	77*
EU				6
8511 80 90				
AND APP VORRICHT DER POS 8511 AND ZW				
EINF	381*	5096*	4454*	43983*
EV	5	189	41	932
LV	2	15	3	42
PV		3		46
AUS LG	23	292	321	2747
EU	292	4252	3107	33948
FRANKR	253	3603	1582	22797
BELLUX	1	23	590	2110
NIEDL	1	27	8	112
ITAL	8	38	408	2262
G BRIT		1	18	218
IRLAND	14	233	116	2138
SPAN	15	327	418	4311
SCHWED	2	41	82	722
OESTER			378	826
TSCHE	19	195	68	866
UNGARN	4	19	17	112
SLOWEN	1	3	83	170
USA	18	184	200	1962
KANADA		2	7	117
BRASIL	15	81	242	1260
ISRAEL			11	113
SINGAP			33	331
JAPAN	23	297	173	2797
TAIWAN			26	504
AUSF	1283*	22580*	11236*	211617*
EV				14
LV				3
PV				18
EU	1022	15580	8433	141676
FRANKR	298	6305	2389	60537
BELLUX	34	1088	367	13176
NIEDL	17	613	137	3380
ITAL	59	1390	676	18984
G BRIT	525	4846	4106	46414
IRLAND	2	60	13	365
DAENM	10	212	123	1671
GRIECH	11	115	82	783
PORTUG	3	96	38	901
SPAN	62	885	505	8194
KANARI		19	7	243
NORWEG	3	49	36	739
SCHWED	38	1681	474	17961
FINNL	4	99	97	1104
SCHWZ	4	175	69	1804
OESTER	43	995	246	6027
TUERK	1	16	35	628
POLEN	5	120	38	815
UNGARN	6	132	191	782
RUSSLD		5	6	188
SLOWEN	1	219	14	2418
KROAT	2	39	7	120
MAROKK	1	23	82	787
ALGER			1	112
TUNES	1	21	13	255
AEGYPT	6	99	32	488
S AFR	3	101	77	997
USA	57	1182	765	16637
KANADA	6	152	43	1306
MEXIKO		4	55	1083
BRASIL	33	666	162	4339
PARAGU		7	4	101
URUGU	1	16	7	120
ARGENT	10	227	83	1682
ISRAEL	1	51	3	219
JORDAN	2	18	10	100
SAUDIA	3	58	27	549
A EMIR		17	24	425
INDIEN		6	11	371
THAIL		15	4	131
MALAYS	1	43	26	776
SINGAP		4	6	121
CHINA	1	22	61	1482
SKOREA	21	416	60	1396
JAPAN	1	67	13	733
TAIWAN		17	8	432
HONGK	2	51	8	536
AUSTRL	1	15	14	524
8511 90 00				
TEILE V ZUENDKERZEN ANLASSER USW				
EINF	8593*	9392*	98696*	126352*
EV		1	68	1493
LV			1	36
PV	27	18	513	200
AUS LG	4	18	200	1950
EU	7064	7012	83185	99086
FRANKR	774	594	9610	8805
BELLUX	10	18	160	431
NIEDL	1	1	42	178
ITAL	4118	3286	40255	32932
G BRIT	40	165	1075	2459
IRLAND	7	70	223	1612
DAENM	875	539	11258	11821
PORTUG	214	281	3082	4081
SPAN	1243	2073	17478	36772
SCHWED	14	124	247	1653
SCHWZ	314	266	4142	3698
OESTER	113	185	813	1188
TUERK	154	125	697	869
POLEN	178	104	1295	813
TSCHE	67	115	1333	1482
UNGARN	242	462	1358	2803
RUSSLD	1	2	1088	841
SLOWEN	125	192	1444	2411
S AFR	18	60	48	107
USA	69	319	783	4488
KANADA	19	31	267	607
MEXIKO	2	7	112	184
BRASIL	13	17	825	1588
INDIEN			507	113
SINGAP	7	77	108	323
JAPAN	20	165	283	4290
TAIWAN	36	49	261	447
AUSF	13141*	28502*	117217*	278313*
EV	2	4	53	77
PV	1	2	82	88
EU	9445	18664	78214	146889
FRANKR	171	1340	2095	15289
BELLUX	57	527	883	6714
NIEDL	18	338	916	5337
ITAL	100	673	1845	9403
G BRIT	4998	6349	29892	52399
IRLAND	1	13	398	844
DAENM	76	176	1712	2604
GRIECH	11	111	210	1320
PORTUG	13	364	2129	3298
SPAN	4000	8776	36454	49681
KANARI	5	27	46	266
NORWEG	14	59	95	722
SCHWED	181	937	1845	10893
FINNL	17	76	199	938
SCHWZ	99	338	4142	4329
OESTER	266	1915	2472	16318
TUERK	38	173	358	1584
POLEN	12	48	186	589
TSCHE	21	39	107	187
SLOWAK	17	37	120	266
UNGARN	16	70	632	970
BULGAR	5	33	25	134
RUSSLD		8	7	108
SLOWEN	42	198	297	1953
KROAT	8	34	64	228
MAROKK	3	16	78	349
ALGER			14	119
TUNES	11	32	134	589
AEGYPT	20	116	194	952
NIGERI	4	28	75	289
MOSAMB			20	174
SAMBIA	4	32	48	383
SIMBAB	7	56	84	552
S AFR	474	1246	6370	13724
USA	195	1477	2201	14965
KANADA	27	93	225	1070
MEXIKO	633	1008	9327	17213
KOLUMB		5	17	210
VENEZU	8	54	371	310
BRASIL	585	1651	3363	12997
CHILE	5	15	36	179
URUGU			16	115
ARGENT	10	51	187	1348
ZYPERN	1	7	61	121
LIBAN	16	137	112	598
SYRIEN	8	26	85	126
IRAN	21	302	75	525
ISRAEL	5	45	390	526
JORDAN	4	22	23	140
SAUDIA	23	100	232	893
KUWAIT	1	9	19	150
A EMIR	5	45	102	662
OMAN	2	22	36	232
INDIEN	51	35	323	273
THAIL	49	353	950	3122
INDONE	44	257	470	2546
MALAYS	53	223	631	3014
SINGAP	17	85	134	801
CHINA	23	174	327	2206
SKOREA	7	58	102	921
JAPAN	12	208	107	1441

Wichtigste Ursprungs- und Bestimmungs-Laender	DEZEMBER 1994		JAN./DEZ. 1994	
	dt = 100kg	1000 DM	dt = 100kg	1000 DM
TAIWAN	7	43	59	510
HONGK	2	25	55	583
AUSTRL	537	592	4635	5709
8512 10 10				
BELEUCHTUNGSSAETZE F FAHRRAEDER				
	STUECK		STUECK	
EINF	7133*	38*	341790*	1320*
GEW DT	14		629	
AUS LG			745	4
EU	5000	23	315407	1000
FRANKR	5000	23	289082	801
NIEDL			22885	169
JAPAN			6000	120
AUSF	37513*	129*	632257*	2181*
GEW DT	88		1130	
PV			38786	75
EU	4350	30	72333	554
NIEDL	150	1	18690	164
G BRIT			24605	222
OESTER	5550	26	31727	231
LITAU			108825	220
POLEN	22200	36	271777	567
TSCHE			107830	314
8512 10 91				
DYNAMOS F FAHRRAEDER				
	STUECK		STUECK	
EINF	241745*	598*	3827781*	7826*
GEW DT	429		5832	
AUS LG	147	3	6763	34
EU	96105	295	1609461	3800
FRANKR	57800	119	898635	1849
NIEDL	9506	124	99185	832
ITAL	29000	52	508080	1108
SCHWZ	500	22	10733	381
TSCHE	135680	261	1748827	2569
UNGARN			373500	701
CHINA	8600	18	73290	184
AUSF	47184*	187*	1153464*	3728*
GEW DT	78		2099	
PV			5400	11
EU	3325	12	402137	1427
BELLUX	900	3	73312	220
NIEDL	1515	4	209828	827
ITAL	158	1	50698	122
DAENM	500	2	38165	150
SCHWED	1340	6	48579	151
SCHWZ	5834	73	91111	610
OESTER	2045	9	48816	236
POLEN			72601	185
TSCHE	6730	14	200380	291
UNGARN	6254	18	80101	226
SLOWEN			51234	104
8512 10 99				
AND EL-BELEUCHT- SICHTSIGNGER FAHRRAD				
	DT		DT	
EINF	461*	1253*	4977*	14472*
PV	73	74	461	499
AUS LG	11	82	58	262
EU	103	292	1579	3530
FRANKR	58	190	843	1784
NIEDL	2	14	172	443
ITAL	43	88	550	1188
LITAU	34	25	134	125
TSCHE	70	74	1124	1215
UNGARN	75	122	383	479
SLOWEN			20	110
USA	2	10	31	247
CHINA	64	265	451	1512
JAPAN	29	279	741	5777
TAIWAN	71	172	355	1062
HONGK	11	49	74	265
AUSF	138*	480*	2515*	6894*
PV			23	33
EU	37	148	713	2160
FRANKR	1	2	115	295
BELLUX	1	8	147	460
NIEDL	14	56	266	773
ITAL		2	83	255
DAENM	20	71	81	280
NORWEG	10	59	71	526
SCHWED	10	26	59	161
SCHWZ	14	68	185	503
OESTER	4	23	124	585
POLEN	9	10	175	262
TSCHE	28	47	428	652
UNGARN	4	22	202	250
TAIWAN	12	42	214	590

Wichtigste Ursprungs- und Bestimmungs-Laender	DEZEMBER 1994		JAN./DEZ. 1994	
	dt = 100kg	1000 DM	dt = 100kg	1000 DM
8512 20 00				
EL-BELEUCHTUNGS- SICHTSIGNALGER F KFZ				
EINF	12284*	27013*	114709*	321964*
EV	273	751	3089	8218
PV	65	456	1791	3790
AUS LG	6	37	100	528
EU	6781	13038	57643	166930
FRANKR	1062	2853	11194	30715
BELLUX	60	229	674	2280
NIEDL	147	424	989	2026
ITAL	1640	4121	24435	70111
G BRIT	589	1636	3788	14648
DAENM	165	416	1520	3719
GRIECH	19	25	55	102
SPAN	2924	3322	15028	43285
SCHWED	391	1091	4636	13529
FINNL	414	1130	2203	5825
SCHWZ	25	55	195	339
OESTER	1004	3026	18942	56072
TSCHE	908	1273	4106	3847
SLOWAK			34	126
UNGARN	129	665	1205	3130
RUSSLD	172	128	231	228
SLOWEN	1509	2499	12657	22805
USA	250	547	3089	8714
MEXIKO	60	459	378	2600
BRASIL			400	610
ISRAEL		1	9	116
INDIEN	3	4	160	202
MALAYS	38	77	1477	3869
PHILIP	2	5	499	947
CHINA	100	224	1827	2711
SKOREA	31	92	298	714
JAPAN	310	2201	3798	25926
TAIWAN	39	150	539	1754
HONGK	1	3	144	503
NEUSEE	18	267	22	317
AUSF	13970*	55760*	157156*	633608*
EV	10	67	75	600
LV			1	1
PV	34	108	184	526
EU	8886	34069	98138	387023
FRANKR	1698	5948	19529	74014
BELLUX	2098	6120	19641	67640
NIEDL	1369	4187	13234	40214
ITAL	1571	6054	18781	69487
G BRIT	999	5162	14801	63733
IRLAND	26	118	265	1191
DAENM	200	874	2550	10078
GRIECH	110	574	621	3138
PORTUG	97	488	891	4483
SPAN	721	2644	7945	33075
KANARI	5	35	46	317
ISLAND	9	42	91	415
NORWEG	116	533	1665	7044
SCHWED	1689	5208	16602	58237
FINNL	133	514	2171	8174
SCHWZ	165	951	1867	10183
OESTER	432	2322	5131	24086
TUERK	30	166	523	2005
LETTLD	2	13	365	535
LITAU	61	109	103	374
POLEN	59	280	616	2673
TSCHE	34	166	352	1348
SLOWAK	53	206	438	1579
UNGARN	18	97	407	1382
RUMAEN	8	24	41	201
BULGAR	7	41	50	324
UKRAIN	24	28	33	114
W RUSS	113	151	284	591
RUSSLD	26	141	331	1888
SLOWEN	8	32	274	600
KROAT	5	32	60	321
MAROKK	3	13	62	298
ALGER		4	41	327
TUNES	11	43	183	802
LIBYEN			45	226
AEGYPT	24	108	278	1199
ELFNK	2	16	23	150
NIGERI			41	192
KENIA	3	13	31	157
S AFR	163	617	2419	10133
USA	876	3630	6625	35183
KANADA	83	317	844	3729
MEXIKO	115	743	1321	7300
GUATEM	1	7	21	116
COSTA	1	7	30	149
GUADEL		6	16	109
MARTIN		3	20	135
KOLUMB	9	33	209	621
ECUAD	2	10	20	131
PERU	33	116	73	290
BRASIL	91	467	786	3772
CHILE	12	46	174	796
PARAGU		1	39	179
ARGENT	23	100	187	708
ZYPERN	5	24	69	337
LIBAN	6	29	91	393
SYRIEN	1	8	116	463
IRAN			58	172
ISRAEL	78	261	660	2691
JORDAN	18	64	86	245
SAUDIA	114	466	1100	3727
KUWAIT	3	26	96	521
KATAR	2	14	19	127
A EMIR	22	127	453	2085
OMAN	14	79	170	784
INDIEN	3	14	26	128
SRILAN	11	40	86	205
MYAN	2	15	2241	6045
THAIL	10	70	372	1957
INDONE	1	7	45	250
MALAYS	130	440	1303	3831
SINGAP	80	212	979	3720
PHILIP	4	26	170	594

Wichtigste Ursprungs- und Bestimmungs-Laender	DEZEMBER 1994		JAN./DEZ. 1994	
	dt = 100kg	1000 DM	dt = 100kg	1000 DM
CHINA	7	68	233	1522
SKOREA	17	80	384	1090
JAPAN	152	1008	1490	10126
TAIWAN	74	310	961	4431
HONGK	32	153	782	3424
AUSTRL	148	563	1780	6701
NEUSEE	26	96	190	768
8512 30 00				
ELEKTR HOERSIGNALGER F KFZ OD FAHRRAD				
EINF	2389*	3808*	27021*	52746*
EV	1	2	17	49
AUS LG	1	8	17	138
EU	2302	3464	26011	47026
FRANKR	173	329	3035	5230
ITAL	891	981	7507	15351
G BRIT	11	23	101	219
SPAN	1424	2121	15298	26109
OESTER	12	173	195	2895
TSCHE			38	132
USA	1	20	20	136
BRASIL			57	501
SINGAP			14	168
CHINA	37	29	284	474
JAPAN	12	47	88	494
TAIWAN	23	57	284	589
AUSF	1300*	3632*	11463*	29822*
EV				18
LV				1
PV	2	9	11	51
EU	338	1012	3270	10227
FRANKR	13	71	133	663
BELLUX	103	214	1086	1784
NIEDL	70	227	589	1918
ITAL	15	49	145	541
G BRIT	57	183	692	2667
DAENM	7	35	86	310
GRIECH	17	44	81	207
PORTUG	24	53	104	370
SPAN	30	131	343	1713
SCHWED	24	160	241	1081
FINNL	4	11	38	116
SCHWZ	6	65	91	677
OESTER	26	93	170	753
TUERK	18	32	107	217
KROAT		1	20	104
AEGYPT	32	68	288	562
NIGERI		1	121	250
S AFR	11	33	162	601
USA	11	55	185	689
KANADA	3	10	60	180
MEXIKO			247	401
KOLUMB	13	22	127	268
ARGENT	28	53	228	476
LIBAN	8	18	82	170
SYRIEN	1	5	53	106
ISRAEL	11	24	108	232
SAUDIA	9	23	172	388
A EMIR	11	42	159	435
THAIL	16	38	201	364
MALAYS	321	903	1478	3060
SINGAP	115	192	708	1415
PHILIP	59	118	451	921
CHINA	2	11	654	1195
SKOREA	1	3	74	112
JAPAN	55	162	632	1555
TAIWAN	16	33	151	287
HONGK	69	109	174	367
AUSTRL	37	80	452	948
8512 40 00				
ELEKTR SCHEIBENWISCHER-ENTFROSTER USW				
EINF	1054*	1924*	7908*	17092*
EV				9
AUS LG		1	3	36
EU	805	1496	4755	10593
FRANKR	655	1103	1601	3049
BELLUX		1	777	1761
ITAL	77	123	1858	2882
G BRIT	25	181	398	2135
SPAN	48	88	312	708
SCHWZ			258	1123
OESTER	21	132	138	508
TSCHE	6	21	69	222
USA		3	20	238
BRASIL	44	25	84	104
SINGAP	12	34	308	821
JAPAN	4	61	41	670
TAIWAN	154	126	2118	2601
AUSF	969*	4217*	10845*	43524*
EU	691	3041	8980	28947
FRANKR	288	1240	3208	13378
BELLUX	23	109	274	1241
NIEDL	13	51	270	941
ITAL	35	155	484	1638
G BRIT	114	505	1314	5570
IRLAND	1	6	24	108
DAENM	3	13	131	497
PORTUG	5	23	50	219
SPAN	212	939	1242	5306
SCHWED	208	900	1867	7705
FINNL	3	21	135	478
OESTER	11	41	233	928
UNGARN			37	121
W RUSS			366	674
AEGYPT	1	3	80	343
S AFR	3	7	182	276

Wichtigste Ursprungs- und Bestimmungs-Laender	DEZEMBER 1994		JAN./DEZ. 1994	
	dt = 100kg	1000 DM	dt = 100kg	1000 DM
USA		1	38	184
BRASIL	26	114	411	1723
THAIL			60	336
INDONE	5	30	130	496
MALAYS	5	15	42	182
SINGAP			102	237
JAPAN		1	18	187
TAIWAN	3	14	41	162
8512 90 00				
TEILE V ELEKTR BELEUCHT-SIGNALGER USW				
EINF	3840*	11372*	43014*	134787*
EV	1	2	42	158
LV				7
PV	19	17	72	73
AUS LG	11	67	53	438
EU	1941	6734	27808	96198
FRANKR	70	173	777	2636
BELLUX	1383	5383	20438	76726
NIEDL	5	23	222	1114
ITAL	88	202	1999	4226
G BRIT	26	158	428	1710
DAENM	24	94	287	1166
SPAN	344	682	3648	7640
SCHWED	104	141	1423	1688
FINNL	64	151	444	865
SCHWZ	88	1039	998	11816
OESTER	120	188	1078	1983
POLEN	22	8	110	100
TSCHE	171	149	1407	750
UNGARN	317	627	2627	4469
SLOWEN			128	167
USA	34	1173	346	2607
KANADA	220	248	1816	1580
MEXIKO	7	23	44	178
BRASIL	67	98	1464	3118
INDIEN			266	384
THAIL		12	7	195
CHINA	3	8	48	223
SKOREA	82	80	478	600
JAPAN	140	542	1028	6297
TAIWAN	71	128	1520	2016
AUSF	14737*	42918*	187628*	457429*
EV	1	5	15	104
PV	10	22	68	161
EU	7320	21802	108143	241648
FRANKR	1618	5756	21024	63803
BELLUX	701	1897	35392	42835
NIEDL	390	1644	3820	15677
ITAL	1311	4114	12257	38863
G BRIT	760	2953	10084	34242
IRLAND	17	79	206	769
DAENM	122	564	1425	6013
GRIECH	93	418	733	3171
PORTUG	90	250	646	2783
SPAN	2218	3927	20586	33812
KANARI	12	50	98	377
ISLAND	10	34	43	164
NORWEG	118	524	1578	5865
SCHWED	667	2688	8327	27432
FINNL	186	733	1501	5335
SCHWZ	451	1851	3163	12730
OESTER	416	1746	3783	15667
TUERK	7	42	877	1509
LITAU	2	14	154	180
POLEN	24	96	291	930
TSCHE	356	461	3112	4508
SLOWAK	10	29	125	380
UNGARN	148	378	2410	4779
RUSSLD	11	88	125	616
SLOWEN	32	93	202	748
MAROKK	20	62	129	512
ALGER		4	13	104
TUNES	11	38	90	443
AEGYPT	10	39	111	378
S AFR	75	235	1038	3857
USA	789	2601	14927	35396
KANADA	1952	3266	20245	35902
MEXIKO	285	730	4516	10461
BRASIL	229	357	1548	2514
CHILE	1	4	22	140
ARGENT	19	120	460	1736
LIBAN	8	22	161	546
SYRIEN	3	10	35	153
ISRAEL	64	237	702	2441
JORDAN	9	29	47	179
SAUDIA	31	110	237	824
KUWAIT	8	39	56	246
A EMIR	23	97	133	613
OMAN	3	13	39	157
SRILAN	5	16	55	179
MYAN	1	6	78	295
THAIL	8	36	583	2421
INDONE		2	81	344
MALAYS	486	1133	2697	6576
SINGAP	44	162	337	1468
PHILIP	8	13	347	459
CHINA	193	575	974	2876
SKOREA	28	177	508	1652
JAPAN	131	626	946	5972
TAIWAN	247	769	2529	8336
HONGK	168	410	783	2374
AUSTRL	52	288	847	3394
NEUSEE	3	12	59	238
8513 10 00				
TRAGB EL-LEUCHTEN F BATTERIE AKKU USW				
EINF	2944*	6982*	30454*	65810*
LV				1
PV	99	230	518	1176
AUS LG	40	87	1042	2733
EU	267	682	3896	7073
FRANKR	63	71	791	1002
BELLUX	32	161	303	1378
NIEDL	43	57	1187	1242
ITAL	116	262	1091	2790
G BRIT	13	28	243	526
IRLAND			11	100
SCHWZ	3	58	56	288
OESTER	12	64	92	470
TSCHE	35	152	201	769
SLOWAK	96	193	488	1056
SLOWEN			184	132
KROAT	161	242	1749	2599
USA	174	1141	1734	11022
KANADA	7	42	17	186
THAIL	68	178	442	1049
INDONE			124	323
CHINA	1749	2944	17865	29790
SKOREA	35	55	412	685
JAPAN	6	95	160	852
TAIWAN	66	242	1425	4413
HONGK	217	881	1525	4260
MACAU	7	20	231	549
AUSF	664*	3166*	7186*	34153*
EINSCHL. 8513 90 00				
PV	2	6	222	372
EU	207	1183	2466	14240
FRANKR	75	430	640	3992
BELLUX	22	159	167	1519
NIEDL	35	185	541	3097
ITAL	38	205	358	1594
G BRIT	13	57	266	1685
DAENM	7	44	171	1125
GRIECH	1	8	41	146
PORTUG	3	22	65	219
SPAN	13	41	217	845
NORWEG	13	56	162	737
SCHWED	13	107	155	1164
FINNL	43	111	171	617
SCHWZ	60	334	677	2522
OESTER	79	260	668	3029
TUERK	4	26	99	260
LETTLD	5	40	30	136
POLEN	37	105	160	874
TSCHE	44	182	343	1250
SLOWAK	18	28	268	451
UNGARN	11	53	128	621
RUMAEN	24	112	202	1210
BULGAR	4	12	74	515
RUSSLD	8	86	279	930
SLOWEN	8	44	45	229
KROAT	13	28	66	227
TUNES			11	128
AEGYPT	3	5	37	134
S AFR	1	9	19	108
USA	6	21	57	211
KANADA	1	2	26	132
MEXIKO	4	11	58	187
PERU	3	39	27	230
BRASIL	6	44	15	127
CHILE	1	5	41	218
ARGENT	9	37	446	758
A EMIR	1	5	47	262
SINGAP	1	3	21	128
SKOREA			16	117
JAPAN	8	52	32	412
TAIWAN	2	28	78	385
8513 90 00				
TEILE V TRAGB EL-LEUCHT F AKKUS USW				
EINF	14*	108*	318*	2122*
PV			3	18
AUS LG			1	4
EU	5	16	88	601
NIEDL			64	409
SCHWED			2	192
USA	1	1	42	180
MALAYS	5	72	23	713
CHINA			85	139
AUSFUHR UNTER 8513 10 00				
8514 10 10				
WIDERSTBACKOEFEN M INDIREKT BEHEIZUNG				
EINF	361*	689*	4421*	10904*
AUS LG			65	131
EU	324	579	2766	8157
FRANKR	12	150	691	8059
BELLUX			29	109
ITAL	293	388	1693	2369
DAENM	19	41	345	587
SCHWED	28	88	220	850
SCHWZ			171	381
OESTER	8	23	905	1443
S AFR			171	118
AUSF	470*	1250*	9325*	20846*
PV			33	77
EU	14	63	961	2635
FRANKR			228	497
BELLUX	5	32	405	897
NIEDL	3	11	185	778
DAENM	3	13	60	261
GRIECH	3	7	69	126
ISLAND			58	162
SCHWZ	79	274	1270	3919
OESTER	93	249	1138	4529
LITAU	80	214	286	569
POLEN	59	37	1609	822
TSCHE	5	31	290	470
SLOWAK			42	117
UNGARN	5	16	909	867
RUSSLD	2	25	375	1042
KASACH	32	84	94	237
SLOWEN			17	111
USA			75	153
ZYPERN			56	132
THAIL			178	448
MALAYS	1	8	75	208
SINGAP			70	232
CHINA			102	272
JAPAN	65	168	978	2877
8514 10 91				
AND WIDERSTOEFEN INDIREKT BEHEIZ<80KG				
EINF	38*	867*	880*	10232*
LV			5	127
AUS LG				10
EU	4	41	81	711
FRANKR			10	143
G BRIT	4	33	48	404
SCHWZ	20	748	207	7620
OESTER			4	148
USA	8	66	201	980
ISRAEL	3	7	20	129
JAPAN			26	542
AUSF	135*	2007*	1080*	18773*
EV				4
LV			3	65
PV				2
EU	48	639	338	5055
FRANKR	12	118	102	1246
BELLUX	6	59	36	465
NIEDL	2	61	29	586
ITAL	12	208	79	1412
G BRIT	6	113	42	659
DAENM	1	8	12	239
PORTUG	5	32	12	106
SPAN	1	32	22	284
NORWEG	1	35	11	234
SCHWED	4	56	34	618
FINNL	1	12	7	165
SCHWZ	1	33	55	906
OESTER	8	159	87	1634
POLEN	1	14	17	229
TSCHE		9	17	302
SLOWAK	1	11	9	160
RUMAEN	1	12	3	105
UKRAIN	3	62	5	146
RUSSLD	8	80	78	1512
AEGYPT			10	120
S AFR		4	18	388
USA	8	247	71	1713
KANADA	2	23	8	127
MEXIKO	1	20	7	167
CHILE	21	8	30	106
SYRIEN	1	24	10	191
IRAN			15	143
SAUDIA	1	10	4	108
INDIEN		3	11	188
SINGAP		6	4	126
SKOREA	2	50	20	338
JAPAN	10	241	77	1691
TAIWAN	4	32	16	123
HONGK	2	19	13	179
AUSTRL	3	30	15	223
8514 10 99				
AND WIDERSTOEFEN INDIREKT BEHEIZ>80KG				
EINF	434*	1238*	3723*	16028*
PV			6	56
EU	283	536	1818	4930
FRANKR			39	1073
NIEDL	2	120	30	588
ITAL	270	347	1390	1848
G BRIT	11	69	345	1381
SCHWZ	92	578	1017	8213
OESTER	1	2	211	428
TSCHE	32	43	207	335
USA	18	20	195	1866
AUSF	5791*	18490*	37067*	129472*
LV			35	163
PV			11	34
EU	711	3868	4137	17107
FRANKR	310	1450	1885	6874
BELLUX	121	1141	408	2461
NIEDL	24	98	620	2261
ITAL	22	86	229	764
G BRIT	80	387	333	1628
IRLAND			92	231
DAENM	3	27	47	163
GRIECH	2	8	26	116
PORTUG			68	988
SPAN	149	731	429	1601
NORWEG			40	240
SCHWED	240	941	1299	4122
FINNL	1464	2484	1485	2598
SCHWZ	214	926	1917	6906
OESTER	49	219	862	3183
TUERK	3	9	114	408

Wichtigste Ursprungs- und Bestimmungs-Laender	DEZEMBER 1994		JAN./DEZ. 1994	
	dt = 100kg	1000 DM	dt = 100kg	1000 DM
POLEN	15	47	405	1573
TSCHE	11	45	763	4922
SLOWAK	93	82	429	189
UNGARN	82	1020	190	1133
RUMAEN	1	13	423	785
UKRAIN			262	1628
RUSSLD	4	31	935	7337
KASACH			222	700
SLOWEN			77	345
ALGER			111	385
AEGYPT	2	11	107	284
S AFR	30	193	785	1824
USA	71	186	499	1673
KANADA			176	600
MEXIKO			523	1289
BRASIL	4	9	167	720
ARGENT			26	118
IRAN	21	67	238	1169
ISRAEL	80	510	763	2418
SAUDIA	1	9	217	1080
A EMIR	46	104	194	279
INDIEN	31	4	2773	5989
BANGLA			33	102
THAIL	20	78	696	2104
INDONE	13	33	267	480
MALAYS	20	48	581	2154
SINGAP	107	408	910	1837
PHILIP	14	76	20	240
CHINA	993	4483	6628	26933
SKOREA	1351	2256	4694	15236
JAPAN	87	248	1228	4132
TAIWAN	12	61	1264	3837
HONGK	10	36	228	1048
NEUSEE			120	125
8514 20 10				
INDUKTIONSOEFEN DIELEKTR ERWAERMUNG				
EINF	212*	421*	1524*	6170*
LV			1	1
EU	182	137	358	581
NIEDL			54	138
ITAL	2	25	27	165
G BRIT	180	112	208	178
SCHWZ		7	232	864
OESTER			289	2118
TSCHE			386	348
USA	24	263	221	1855
ISRAEL			1	130
JAPAN			8	142
AUSF	668*	2269*	10473*	33065*
PV			3	62
EU	223	698	1752	8759
FRANKR	12	60	721	3187
BELLUX		2	588	3246
NIEDL			6	130
ITAL	7	84	110	880
G BRIT			98	288
DAENM	200	372	201	378
GRIECH	4	180	4	180
SPAN			30	478
ISLAND			4	120
FINNL			58	180
SCHWZ	2	37	124	1066
OESTER	1	25	27	286
TUERK			75	143
POLEN			1014	3246
TSCHE	201	39	671	1618
UNGARN	40	11	205	234
UKRAIN	3	36	166	1366
RUSSLD	1	13	218	860
AEGYPT			1179	2367
S AFR			1340	600
USA	141	464	211	903
BRASIL			6	242
CHILE			26	411
SAUDIA			77	1018
SINGAP			4	109
CHINA	48	807	2278	8117
SKOREA			16	160
JAPAN	2	23	14	225
TAIWAN			225	816
HONGK		10	6	164
8514 20 90				
OEFEN MIT DIELEKTRISCHER ERWAERMUNG				
EINF	978*	4383*	4362*	15196*
AUS LG	289	1022	2950	10700
EU			209	421
FRANKR			201	124
G BRIT			8	297
SCHWED			319	423
SCHWZ	24	165	52	236
USA	663	3189	663	3189
JAPAN	289	1022	2966	10764
AUSF	312*	643*	840*	2891*
LV		1	1	6
EU	37	152	333	1784
BELLUX	5	32	133	675
NIEDL	30	106	92	341
ITAL	2	13	79	600
USA	26	194	33	201
ARGENT	209	186	210	195
JAPAN			61	269

Wichtigste Ursprungs- und Bestimmungs-Laender	DEZEMBER 1994		JAN./DEZ. 1994	
	dt = 100kg	1000 DM	dt = 100kg	1000 DM
8514 30 10				
INFRAROTOEFEN				
EINF	11*	113*	347*	5135*
EU			8	61
SCHWZ	1	14	20	292
USA	10	99	164	675
JAPAN			47	3636
TAIWAN			96	425
AUSF	98*	1670*	1115*	16700*
EU	84	757	172	1867
FRANKR	1	9	48	387
BELLUX	15	119	35	322
NIEDL	24	188	36	388
ITAL	24	438	25	447
SPAN		3	21	273
FINNL			18	344
SCHWZ	7	221	30	474
OESTER		4	51	608
POLEN	10	94	16	125
TSCHE	5	33	32	292
RUSSLD			34	245
USA	7	445	385	7462
MEXIKO		19	154	1008
BRASIL			12	158
ISRAEL	1	37	2	165
SINGAP			12	171
CHINA			127	2984
SKOREA	4	60	7	141
TAIWAN			69	2491
8514 30 90				
AND ELEKTR INDUSTRIE- U LABOROEFEN				
EINF	226*	732*	10771*	27760*
LV		16	5	38
PV	1	4	47	155
AUS LG			13	63
EU	68	116	3928	6842
FRANKR		9	5	138
NIEDL			34	1838
ITAL	24	42	3428	3309
G BRIT	41	60	274	995
DAENM			42	414
SPAN			98	127
NORWEG	4	71	68	226
SCHWED	7	29	85	104
FINNL			41	128
SCHWZ	6	151	669	1630
OESTER	91	99	5293	16157
TSCHE	1	4	15	137
RUSSLD			277	101
USA	30	154	262	1830
ISRAEL			24	436
TAIWAN	19	107	28	131
AUSF	1429*	10117*	49734*	110891*
LV			9	42
PV			47	273
EU	742	2710	40819	70378
FRANKR	188	835	491	3012
BELLUX	100	333	37767	64920
NIEDL	39	203	307	1775
ITAL	20	5	371	2534
G BRIT	25	12	1411	5417
PORTUG			61	225
SPAN	370	1321	381	1449
SCHWED			24	143
FINNL		58	8	116
SCHWZ	31	140	327	1056
OESTER	57	162	638	2864
TSCHE	220	416	343	957
UNGARN			95	564
UKRAIN			282	2042
RUSSLD			21	401
SLOWEN			122	540
ALGER			36	962
TUNES			806	188
S AFR	63	356	66	411
USA	70	3948	595	19870
BRASIL	55	141	110	208
IRAN			2869	900
SAUDIA			156	377
THAIL	19	27	298	641
INDONE	1	15	11	468
MALAYS		1	640	747
SINGAP		8	10	864
CHINA			166	1486
NKOREA			140	299
JAPAN	96	2054	121	3213
HONGK	70	55	91	300
8514 40 00				
AND APP Z WARMBEHAND INDUKT DIELEKTR				
EINF	139*	1485*	764*	7535*
LV	4	106	18	299
AUS LG			21	364
EU	94	1071	315	2899
FRANKR		2	110	1259
BELLUX	85	1041	124	1182
ITAL	1	4	30	150
G BRIT			11	171
NORWEG			5	101
SCHWED			95	566
SCHWZ	22	98	128	734
OESTER	13	15	58	250
USA	4	128	149	2746

Wichtigste Ursprungs- und Bestimmungs-Laender	DEZEMBER 1994		JAN./DEZ. 1994	
	dt = 100kg	1000 DM	dt = 100kg	1000 DM
SKOREA	4	106	5	129
AUSF	1524*	10179*	8688*	62984*
EV	9	71	37	616
LV		1	1	11
PV			5	69
EU	300	3088	1638	14502
FRANKR	245	2393	742	8506
BELLUX	7	88	16	184
NIEDL	2	45	197	1871
ITAL	4	102	385	2918
G BRIT	3	35	149	651
SPAN	39	434	67	800
NORWEG	132	892	158	1031
SCHWED	347	2065	961	7550
FINNL			15	214
SCHWZ	154	625	400	2884
OESTER	3	84	334	2614
TUERK		3	10	160
POLEN			658	980
TSCHE			55	876
W RUSS			558	321
RUSSLD	184	1044	538	4710
S AFR			10	109
USA	27	195	500	5104
KANADA			120	237
MEXIKO	2	307	33	382
BRASIL	8	43	17	113
CHILE			20	135
IRAN			60	1032
ISRAEL		13	2	115
PAKIST			150	557
THAIL			170	884
INDONE			225	889
SINGAP			23	198
SKOREA	257	1624	1529	13345
JAPAN	9	58	152	1782
TAIWAN	7	94	37	393
HONGK	5	148	57	834
AUSTRL			20	173
8514 90 10				
EL INDUSTRIEOFENTEIL USW EISEN/STAHL				
EINF	62*	72*	1297*	1820*
EV			1	8
LV			24	95
EU	55	40	454	378
ITAL	55	40	451	354
NORWEG			64	138
SCHWED		4	97	477
SLOWEN			526	249
USA	3	5	55	293
AUSF	618*	2086*	1855*	6491*
LV			21	133
EU	5	13	53	384
FRANKR	5	12	17	100
SCHWZ	2	3	30	119
TUERK	338	802	406	842
BULGAR			21	133
RUSSLD			408	963
S AFR	268	1217	684	2784
IRAN			164	552
ISRAEL			38	146
8514 90 90				
AND TEILE V ELEKTR INDUSTRIEOFEN USW				
EINF	4386*	5462*	31240*	54166*
EV			9	55
LV	2	111	189	584
PV	3	16	3	611
AUS LG		1	52	49
EU	1237	1662	12732	16035
FRANKR	259	242	1989	3139
BELLUX	76	80	581	979
NIEDL	35	321	624	2229
ITAL	736	901	7617	6225
G BRIT	80	88	773	1741
SPAN	39	9	1110	1591
NORWEG	13	62	67	209
SCHWED	2	33	98	819
SCHWZ	122	451	1390	5247
OESTER	43	317	1735	6006
POLEN			289	166
TSCHE	2641	1098	8648	3580
UNGARN			110	116
BULGAR			108	105
SLOWEN	165	144	4739	1632
USA	162	1612	920	16913
ISRAEL		20	100	191
SKOREA		12	94	147
JAPAN	3	38	93	2649
AUSF	7915*	23827*	64189*	199614*
EV			3	9
LV	1	5	408	897
PV	3	106	123	849
EU	1741	3440	16146	45671
FRANKR	187	1018	2394	10244
BELLUX	525	487	3063	7513
NIEDL	663	991	3971	8054
ITAL	37	309	1867	5914
G BRIT	263	341	2074	7384
IRLAND	2	31	11	157
DAENM	5	65	128	754
GRIECH	2	21	88	495

Wichtigste Ursprungs- und Bestimmungs-Laender	DEZEMBER 1994		JAN./DEZ. 1994	
	dt = 100kg	1000 DM	dt = 100kg	1000 DM
PORTUG	21	73	67	327
SPAN	36	104	2473	7729
NORWEG	45	135	342	1040
SCHWED	34	410	884	4108
FINNL	200	272	1059	2407
SCHWZ	1094	2322	3417	7986
OESTER	482	1491	1614	7834
TUERK	18	135	5453	14305
POLEN	86	775	585	1523
TSCHE	506	298	3478	6731
SLOWAK			29	102
UNGARN	200	1538	460	2057
RUMAEN	6	382	487	1970
BULGAR	14	365	556	1478
W RUSS			21	141
RUSSLD	5	239	5890	23096
SLOWEN	2	10	168	587
KROAT			15	211
MAZED	43	730	58	883
TUNES			32	156
AEGYPT	17	145	643	2298
S AFR	6	92	1805	3344
USA	672	2141	4010	15783
KANADA	2	20	54	345
MEXIKO	2	86	86	1060
TRINID			58	174
VENEZU	165	639	285	953
BRASIL	4	26	452	2398
CHILE	2	23	64	239
BOLIV	34	124	34	124
ARGENT	12	85	19	245
SYRIEN		1	42	322
IRAN	13	59	490	1378
ISRAEL	27	134	69	456
SAUDIA	2	7	43	311
KATAR	12	102	12	102
INDIEN	34	235	650	2008
THAIL	3	31	475	1371
INDONE	15	47	392	1583
MALAYS	1	14	897	2387
SINGAP	5	23	647	1382
CHINA	2160	4838	9943	24039
SKOREA	174	1820	1486	10104
JAPAN	17	182	316	1642
TAIWAN	3	84	345	1618
HONGK	14	103	60	513
AUSTRL	3	19	28	158
NEUKAL	26	131	30	145
8515 11 00				
LOETKOLBEN U LOETPISTOLEN				
EINF	112*	376*	3438*	7594*
LV				3
AUS LG	5	14	69	172
EU	22	76	685	1989
FRANKR	3	20	22	116
NIEDL	6	3	238	539
ITAL	7	16	135	261
G BRIT	6	37	261	832
IRLAND			23	179
SCHWZ	2	30	21	298
USA	4	58	47	1024
CHINA	50	71	2199	2801
JAPAN	3	77	26	462
TAIWAN	19	32	326	760
HONGK	3	6	105	121
AUSF	259*	2068*	3472*	25291*
PV				6
EU	86	774	1533	11441
FRANKR	12	66	495	3729
BELLUX	10	86	139	1081
NIEDL	21	207	244	1887
ITAL	7	23	326	2139
G BRIT	6	78	82	861
DAENM	23	163	161	1243
GRIECH	2	16	30	202
PORTUG	1	2	28	141
SPAN	6	111	58	460
NORWEG	10	60	137	918
SCHWED	25	178	220	1696
FINNL	21	164	219	1381
SCHWZ	32	238	370	2861
OESTER	20	156	266	1933
TUERK	1	4	42	187
POLEN	3	18	41	276
TSCHE	1	16	21	128
UNGARN	2	11	28	184
RUSSLD		5	13	172
SLOWEN	3	35	15	145
KROAT	1	14	11	126
S AFR	10	86	132	863
USA	9	73	37	370
IRAN		11	7	138
ISRAEL	1	20	59	480
SAUDIA	1	12	21	139
INDIEN	5	40	41	356
THAIL	2	10	24	115
SINGAP	5	31	22	170
JAPAN	8	72	36	416
HONGK		1	16	130
8515 19 00				
AND EL MASCH APP GERAETE ZUM LOETEN				
EINF	285*	2075*	2200*	20411*
LV			17	164
FV	4	11	41	130
AUS LG	2	9	25	491
EU	223	1429	1585	10383
NIEDL	212	1179	1347	7796
G BRIT	11	290	211	2269
IRLAND			11	218
FINNL			22	192
SCHWZ	5	90	233	4748
OESTER			7	126
TSCHE	11	43	28	103
SLOWAK	4	11	41	130
USA	26	402	96	1704
KANADA			13	374
JAPAN	1	17	73	2190
TAIWAN	10	91	63	264
AUSF	869*	5343*	5508*	51804*
EV			1	14
LV	2	12	21	399
PV		1	50	162
EU	200	1913	1238	11516
FRANKR	36	211	315	3939
BELLUX	19	213	64	750
NIEDL	62	499	311	1929
ITAL	43	551	236	2142
G BRIT	5	28	76	561
IRLAND			17	217
DAENM	10	83	111	917
PORTUG	21	306	44	619
SPAN	4	12	60	400
NORWEG	31	224	49	400
SCHWED	17	130	224	3570
FINNL	3	39	39	331
SCHWZ	17	150	331	3400
OESTER	29	326	352	3273
MALTA			15	129
TUERK	10	45	50	410
POLEN	7	39	196	666
TSCHE	44	752	311	2418
SLOWAK	1	11	155	585
UNGARN	34	176	103	513
W RUSS			131	624
RUSSLD			76	1088
KROAT	2	16	33	557
TUNES	8	15	49	123
USA	29	486	458	5572
KANADA		2	50	706
MEXIKO			113	485
BRASIL	22	105	60	479
ARGENT			124	534
ISRAEL	1	13	66	642
INDIEN	22	137	100	1291
THAIL		2	79	1999
MALAYS	3	61	45	275
SINGAP	14	220	102	1250
PHILIP			8	151
CHINA	20	173	104	954
SKOREA	6	75	104	1789
JAPAN			54	344
TAIWAN			29	688
HONGK		1	217	1326
AUSTRL	10	89	191	2357
NEUSEE	1	13	70	639
8515 21 00				
AUTOM WIDERSTSCHWEISSMASCH F METALL				
EINF	443*	3461*	7013*	43914*
EV			4	50
LV			44	227
AUS LG	17	54	101	244
EU	241	1177	2463	8934
FRANKR	16	101	310	1281
NIEDL	25	99	306	1170
ITAL	196	962	1377	5744
G BRIT		2	382	326
SPAN			17	176
SCHWED	22	226	167	1141
SCHWZ	69	1187	3170	26023
OESTER	69	415	520	3568
TSCHE	1	15	63	213
USA	4	213	67	487
ISRAEL			71	216
JAPAN	21	191	265	3133
AUSF	3866*	15857*	27926*	117618*
LV	472	2220	619	3098
PV			376	150
EU	433	1892	10868	49263
FRANKR	36	370	820	4301
BELLUX			881	4480
NIEDL	17	102	796	3134
ITAL			206	1602
G BRIT	16	116	751	3310
IRLAND	2	20	18	138
PORTUG	356	1210	1163	5268
SPAN	5	66	6241	27046
SCHWED	2	20	58	546
FINNL	8	92	185	216
SCHWZ	16	126	376	1373
OESTER	6	41	2388	11502
TUERK	13	102	678	1547
POLEN	110	378	1076	5677
TSCHE	160	723	968	4610
SLOWAK			39	160
UNGARN	21	74	297	548
RUSSLD			287	1513
KASACH			242	1769
S AFR			132	1186
USA	596	2559	3516	6837
MEXIKO			212	938
BRASIL			348	3078
IRAN			15	101
ISRAEL			65	392
INDIEN			84	713
THAIL			17	135
INDONE	107	800	340	920
MALAYS	1122	3048	1360	7121
PHILIP			24	1389
CHINA	1225	5159	2472	9133
SKOREA	31	441	399	2198
JAPAN	2	19	434	1854
HONGK			274	112
AUSTRL	2	53	420	244
8515 29 10				
AND MASCH APP ZUM STUMPFSCHWEISSEN				
EINF	36*	266*	298*	2694*
LV			1	13
AUS LG				1
EU	17	181	176	1261
FRANKR	1	36	15	136
G BRIT	16	116	88	787
SPAN			45	251
SCHWZ	19	118	90	1083
OESTER			21	273
AUSF	483*	2820*	4520*	23435*
PV			1	8
EU	39	319	1627	9126
FRANKR	2	12	151	1146
BELLUX	8	58	67	634
NIEDL	1	5	269	2662
ITAL	18	150	222	2218
G BRIT	9	70	443	1894
PORTUG			13	102
SPAN	1	5	45	306
NORWEG	2	21	335	1243
SCHWED			188	721
FINNL			119	943
SCHWZ			16	167
OESTER	5	30	87	266
TUERK	9	89	465	714
POLEN	1	3	186	1191
TSCHE			24	203
AEGYPT	2	10	16	163
S AFR			28	163
USA	11	117	235	2054
KANADA	216	66	467	420
BRASIL	6	69	20	214
CHILE	29	243	39	333
IRAN	4	44	22	242
SAUDIA			30	309
INDIEN			29	206
MALAYS	11	99	56	525
SINGAP	64	707	75	779
CHINA	1	8	22	211
SKOREA			113	1158
JAPAN	3	31	20	204
TAIWAN			34	331
AUSTRL	67	668	76	687
8515 29 90				
AND MASCH APP Z WIDERSTANDSSCHWEISSEN				
EINF	381*	969*	3365*	11016*
EV			3	6
LV			7	37
PV				28
AUS LG			18	8
EU	118	469	1639	5810
FRANKR	97	438	978	4834
ITAL	21	34	579	478
G BRIT			20	179
DAENM			45	260
SCHWZ	11	109	51	891
OESTER	11	70	360	2141
TSCHE	4	6	149	189
UNGARN	232	260	965	1074
SLOWEN			128	227
USA		1	20	339
JAPAN	4	47	11	176
AUSF	679*	6030*	3388*	27960*
PV	2	6	12	27
EU	636	5460	1482	17861
FRANKR	3	35	35	389
BELLUX	30	573	162	3296
NIEDL			40	394
ITAL	6	194	120	2882
G BRIT	777	4427	899	5878
DAENM	1	5	12	199
PORTUG	3	17	39	1046
SPAN	18	208	159	4088
SCHWED			39	381
SCHWZ	2	33	144	1436
OESTER	1	93	181	1014
TUERK	3	23	162	1493
POLEN	30	276	228	592
TSCHE		4	203	686
UNGARN	2	11	82	483
RUSSLD	3	41	14	163
LIBYEN			107	231
USA		2	171	1884
PERU		1	14	153
BRASIL			92	117
INDIEN			10	129
INDONE			83	192
MALAYS			17	126
CHINA			14	216
JAPAN			8	126
HONGK		8	16	248

Wichtigste Ursprungs- und Bestimmungs-Laender	DEZEMBER 1994		JAN./DEZ. 1994	
	dt = 100kg	1000 DM	dt = 100kg	1000 DM
8515 31 00				
LICHTBOG- PLASMASCHWEISSMASCH AUTOMAT				
EINF	2036*	8284*	13161*	52077*
EV	1	18	8	114
LV	2	8	12	36
PV	13	11	13	11
AUS LG	48	736	197	3101
EU	587	2595	4870	16703
FRANKR	185	1526	533	3125
BELLUX	6	15	90	315
NIEDL	42	37	69	786
ITAL	194	540	1726	4269
G BRIT			97	426
DAENM	159	471	2354	7776
NORWEG			253	266
SCHWED	4	9	358	640
SCHWZ	188	567	742	4135
OESTER	902	2482	4853	18458
TSCHE	90	181	601	1441
UNGARN	9	16	293	350
SLOWEN	10	14	390	481
TUNES	1	18	9	132
USA	238	2382	768	6875
SINGAP			17	265
SKOREA			56	1016
JAPAN	7	71	179	1145
AUSF	4344*	18068*	34455*	102641*
LV			1	11
PV			15	88
EU	2606	8980	7654	40734
FRANKR	74	327	1097	5716
BELLUX	328	1128	896	4367
NIEDL	97	574	1125	4347
ITAL	90	283	854	5800
G BRIT	1803	5100	2663	9978
DAENM	22	92	312	1385
GRIECH	36	132	208	974
PORTUG	24	426	139	1136
SPAN	116	908	527	4150
NORWEG	2	14	24	167
SCHWED	3	30	68	680
FINNL	7	28	51	206
SCHWZ	150	403	994	4059
OESTER	471	1223	1491	6908
TUERK	118	1059	154	1491
POLEN	55	319	488	1869
TSCHE	79	336	416	2586
SLOWAK	6	14	124	517
UNGARN	103	498	131	605
RUMAEN			184	431
RUSSLD	2	11	129	310
KROAT		7	70	289
LIBYEN			260	2781
MOSAMB			200	1095
S AFR	465	2350	548	2876
USA	122	1220	747	6416
MEXIKO	10	133	898	3820
BRASIL	21	223	53	661
ARGENT			28	611
IRAN			42	763
ISRAEL	27	193	103	766
SAUDIA			48	244
A EMIR			203	1011
MALAYS			2545	9142
SINGAP			42	191
CHINA	80	799	16151	7446
SKOREA	4	105	189	1765
JAPAN	8	60	65	591
TAIWAN	1	16	25	390
HONGK			26	391
8515 39 11				
LICHTBOGSCHWMASCH M GENERATOR MANUELL				
EINF	62*	516*	1328*	4442*
AUS LG			8	5
EU	2	8	499	752
ITAL	2	8	448	662
NORWEG	1	9	172	530
SCHWED	2	60	40	125
OESTER	50	431	329	2648
TSCHE	7	8	243	284
AUSF	16*	72*	207*	596*
PV			24	6
EU			62	133
OESTER	1	4	17	100
8515 39 13				
LICHTBOGSCHWEISSMASCH M TRAFO MANUELL				
EINF	1836*	1930*	32556*	28272*
EU	1537	1288	29842	17369
FRANKR			36	144
NIEDL	41	384	877	2054
ITAL	1496	928	28929	15140
FINNL	82	333	1872	9906
SLOWEN	158	231	429	510
USA			9	124
CHINA			204	106
AUSF	402*	423*	3916*	7746*
LV			1	10
PV			3	6
EU	100	100	582	1022
FRANKR		13	9	238
BELLUX	9	22	240	298
G BRIT	1	16	20	112
GRIECH	90	47	192	117
SCHWZ	6	24	75	324
OESTER	30	37	130	360
TUERK			1	173
POLEN	101	75	1496	1830
TSCHE	104	95	752	680
RUSSLD			46	119
S AFR			31	133
USA			47	1307
ARGENT	1	3	29	122
ISRAEL	4	7	25	433
CHINA			99	113
8515 39 19				
LICHTBOGSCHWMASCH STROMRICHT MANUELL				
EINF	86*	102*	2763*	8263*
LV				8
EU	15	27	2497	7290
FRANKR			27	116
NIEDL			1934	6211
ITAL	15	27	535	951
SCHWED			120	318
SLOWEN			51	178
USA			18	188
AUSF	39*	198*	505*	2303*
PV			1	6
EU	4	37	87	562
BELLUX	1	14	23	172
NIEDL	2	17	42	266
SCHWZ	15	56	105	408
OESTER	5	18	31	197
POLEN		1	142	372
RUSSLD			54	157
8515 39 90				
AND LICHTBOGEN- PLASMASCHWEISSMASCH				
EINF	895*	1400*	15834*	20898*
LV			33	112
PV			4	85
AUS LG	4	53	51	509
EU	259	764	9890	12644
FRANKR	100	233	711	2249
NIEDL	3	6	37	262
ITAL	144	205	8937	9331
G BRIT	12	320	148	595
NORWEG			90	320
SCHWED		4	138	546
SCHWZ		7	82	499
OESTER	6	44	264	1259
POLEN	21	15	137	142
TSCHE	169	168	1163	1915
UNGARN	249	85	1396	783
RUMAEN			746	275
SLOWEN	179	190	1438	1406
USA	1	19	165	483
JAPAN	5	89	71	564
AUSF	1371*	3750*	15940*	44479*
EV				8
PV			8	94
EU	511	1381	5939	16862
FRANKR	52	177	694	2426
BELLUX	82	84	1224	2203
NIEDL	162	437	1504	3862
ITAL	15	52	279	1445
G BRIT	90	271	767	2495
DAENM	25	23	260	481
GRIECH			47	136
PORTUG	16	52	861	4434
SPAN	89	285	294	1089
NORWEG	4	11	128	351
SCHWED	44	217	501	2147
FINNL	3	37	59	283
SCHWZ	59	227	896	3133
OESTER	202	523	1370	3917
TUERK	22	39	77	159
LITAU		8	25	125
POLEN	97	162	1347	2689
TSCHE	73	491	823	2760
SLOWAK	10	22	150	414
UNGARN	179	84	418	632
RUMAEN			56	163
RUSSLD	8	69	89	285
SLOWEN			20	101
KROAT	3	11	75	195
AEGYPT	14	45	206	498
S AFR	20	73	78	254
USA	33	130	267	1347
MEXIKO			21	120
ECUAD			80	143
BRASIL			8	132
ARGENT			21	141
IRAN			1610	662
ISRAEL	8	22	343	782
INDIEN			54	286
THAIL	7	18	94	314
INDONE			130	482
SINGAP	1	11	184	810
CHINA			166	411
SKOREA			102	377
TAIWAN	43	70	172	430
HONGK			92	226
AUSTRL	1	4	12	118
8515 80 11				
AND MASCHINE Z SCHWEISSEN V METALL				
	STUECK		STUECK	
EINF	46*	2086*	3502*	16775*
GEW DT	198		3136	
EV			2	95
LV	1	3	20	110
AUS LG			2	83
EU			98	1015
FRANKR			10	282
ITAL			87	310
G BRIT			18	399
NORWEG			3	270
SCHWED	6	292	72	1129
FINNL	1	4	15	285
SCHWZ	15	418	2261	6755
OESTER	18	448	350	1915
TUERK			1	107
SLOWAK			5	167
UNGARN			403	370
SLOWEN			119	122
USA	3	90	90	1322
ISRAEL	1	527	4	622
SKOREA			1	304
JAPAN	1	281	29	1993
AUSF	207*	4312*	2138*	56509*
GEW DT	522		5414	
LV			11	25
PV	10	264	25	483
EU	78	1627	625	14617
FRANKR	25	570	129	6389
BELLUX	4	100	109	1089
NIEDL	13	136	178	2702
ITAL	5	437	17	1410
G BRIT	13	58	54	278
IRLAND			3	188
DAENM	3	12	59	409
PORTUG	2	123	23	996
SPAN	10	182	42	2141
NORWEG	11	58	27	141
SCHWED	1	28	8	145
FINNL			13	101
SCHWZ	21	494	214	3493
OESTER	26	50	445	2244
MALTA			25	216
TUERK	1	8	22	644
LITAU			3	124
POLEN	32	73	79	515
TSCHE	10	74	45	352
SLOWAK	1	4	42	993
UNGARN	4	19	91	844
MAROKK			2	147
LIBYEN			10	425
S AFR			33	550
USA	3	526	63	10271
KANADA			7	452
MEXIKO	4	134	90	1092
BRASIL			5	2060
THAIL	3	75	60	808
INDONE			10	786
MALAYS			13	2996
SINGAP	7	25	38	1460
PHILIP			17	649
CHINA	1	630	9	5747
SKOREA			8	2225
JAPAN			8	383
TAIWAN	1	415	24	824
HONGK	1	7	3	110
AUSTRL			2	480
8515 80 19				
AND MASCH APP USW F METALLBEHANDL				
	STUECK		STUECK	
EINF	12*	2165*	723*	7902*
GEW DT	72		656	
LV	1	14	1	14
EU	6	398	101	1271
FRANKR			70	450
DAENM	1	390	2	760
NORWEG			9	115
SCHWZ	5	1743	594	3664
OESTER			11	1119
JAPAN			1	1657
AUSF	20*	1087*	721*	6080*
GEW DT	138		1266	
LV			1	7
PV			3	1
EU			233	466
FRANKR			29	130
NIEDL			26	134
NORWEG			12	187
SCHWZ			150	585
OESTER	2	105	92	1141
POLEN	1	10	13	215
TSCHE			32	263
UNGARN			12	153
S AFR			3	184
USA			7	593
BRASIL			1	1818
ARGENT			1	212
BAHRAI	2	325	2	325
THAIL	2	220	45	403
MALAYS			1	175
SINGAP			10	427
SKOREA	2	345	2	345

Wichtigste Ursprungs- und Bestimmungs-Laender	DEZEMBER 1994 dt = 100kg	DEZEMBER 1994 1000 DM	JAN./DEZ. 1994 dt = 100kg	JAN./DEZ. 1994 1000 DM
8515 80 91				
MASCHINE Z WIDERSTANDSSCHW V KST				
	STUECK		STUECK	
EINF	4460*	1525*	103246*	15823*
GEW DT	309		4292	
LV	1	13	11	144
PV	1	10	2	19
AUS LG			1	17
EU	209	733	4371	6135
FRANKR	1	3	92	610
NIEDL	2	10	1799	1126
ITAL	204	318	2380	3872
G BRIT	1	12	37	300
DAENM	1	390	4	494
SCHWED			627	168
SCHWZ	537	326	6449	4452
OESTER	1	126	409	490
SLOWAK	2	77	16	318
USA	127	146	1134	1598
CHINA	3560	98	89316	1927
JAPAN			17	110
AUSF	5138*	10423*	228558*	76399*
GEW DT	1371		10038	
EV			2	6
PV			4	23
EU	475	6062	8167	35087
FRANKR	45	3260	2244	13765
BELLUX	160	167	1267	1835
NIEDL	130	324	316	1648
ITAL	62	313	660	3229
G BRIT	13	1299	194	7280
IRLAND			8	912
DAENM	41	19	141	1638
GRIECH	21	4	201	190
SPAN	2	573	133	5881
NORWEG	4	481	117	1443
SCHWED	6	13	158	1218
SCHWZ	50	270	5082	2544
OESTER	60	862	922	2869
TUERK	5	77	27	262
LITAU			64	152
POLEN	3	26	76	1862
TSCHE	3	209	278	3061
SLOWAK	1	17	44	267
UNGARN	73	30	148	916
RUMAEN			10	350
W RUSS			6	147
RUSSLD	213	203	289	867
SLOWEN	2	83	5	135
MAZED			20	157
USA	33	1091	181	9414
KANADA	1	21	61	1246
ECUAD			1	244
BRASIL			8	2627
CHILE			9	107
ISRAEL			3	302
INDIEN	2	22	8	854
THAIL	2	23	38	109
MALAYS			2	170
SINGAP			311	127
CHINA	8	523	21	2844
SKOREA			13	802
JAPAN	4084	203	8829	4425
TAIWAN	1	11	6	229
8515 80 99				
AND ELEKTR SCHWEISSMASCH POS 8515				
	STUECK		STUECK	
EINF	18922*	3448*	76173*	18237*
GEW DT	338		3152	
LV	13	182	63	1617
PV			6	43
AUS LG			2899	54
EU	30	374	1265	2778
FRANKR	21	360	631	1263
BELLUX	1	4	29	109
ITAL	4	1	443	827
G BRIT	1	2	73	450
SCHWED			124	662
SCHWZ	772	1049	4392	6380
OESTER	8	101	426	809
TSCHE			479	117
UNGARN			8	128
KROAT			76	129
USA	30	1519	271	3015
IRAN			1	183
ISRAEL			14	302
CHINA	14981	260	50852	1058
SKOREA	42	10	4895	1506
JAPAN	6	99	107	800
TAIWAN			13772	104
AUSF	2482*	16884*	42272*	127302*
GEW DT	1648		14218	
LV	1	77	47	683
PV			14	198
EU	685	7377	16311	41326
FRANKR	98	1100	7442	8150
BELLUX	131	466	1178	3201
NIEDL	108	1507	1179	4617
ITAL	76	806	1606	4599
G BRIT	212	1417	1692	6938
IRLAND			8	100
DAENM	11	132	486	1032
GRIECH	1	31	116	435
PORTUG	26	188	1953	1173
SPAN	25	2030	884	10681
KANARI	2	400	4	401
NORWEG	153	470	307	1703
SCHWED	42	1078	907	3098
FINNL			171	567
SCHWZ	93	1162	1694	9842
OESTER	29	553	3269	6829
TUERK	109	143	430	1123
LITAU	1	4	68	102
POLEN	13	383	1096	2767
TSCHE	696	196	2026	3012
SLOWAK	64	39	506	442
UNGARN	98	152	268	844
RUMAEN	1	2	43	211
BULGAR			204	106
RUSSLD	6	24	612	1590
SLOWEN	3	45	18	1860
KROAT	4	13	87	245
MAZED	10	43	18	177
ALGER			12	567
SUDAN			35	121
S AFR	4	181	53	3464
USA	381	2902	6086	27380
KANADA	2	33	28	268
MEXIKO			1672	1688
GUATEM			1	131
ECUAO			942	523
BRASIL	4	33	32	261
CHILE			33	481
ARGENT	1	85	32	578
SYRIEN			40	298
IRAN			101	613
ISRAEL	2	111	104	355
KUWAIT			557	248
A EMIR			969	119
INDIEN	2	12	20	223
THAIL	1	336	138	387
INDONE	6	162	34	430
MALAYS	2	4	24	277
SINGAP	1	10	160	3222
PHILIP			22	127
CHINA	10	1	50	632
SKOREA	3	4	101	1176
JAPAN	17	397	1201	2653
TAIWAN	17	182	152	1036
HONGK	54	191	233	1888
AUSTRL	26	114	906	901
NEUSEE	3	12	114	429
8515 90 00				
TEILE V EL LOET- U SCHWEISSMASCH USW				
	DT		DT	
EINF	2938*	12549*	39068*	136328*
EV	2	172	5	404
LV	1	50	38	1043
PV	8	26	11	175
AUS LG	2	3	186	1187
EU	752	3746	9979	37454
FRANKR	157	936	1470	7232
BELLUX	19	89	538	1931
NIEDL	51	164	1681	6701
ITAL	324	1513	4222	13720
G BRIT	169	736	1267	5853
IRLAND		3	4	111
DAENM	20	160	246	1150
PORTUG	3	42	100	447
SPAN	9	102	443	1287
NORWEG	8	25	398	709
SCHWED	11	200	635	3305
FINNL	70	279	1047	2875
SCHWZ	338	3392	8021	41180
OESTER	369	1103	8817	19009
TUERK	93	91	1194	970
POLEN	110	61	490	407
TSCHE	321	397	4009	3018
SLOWAK	97	127	721	758
UNGARN	74	205	751	1158
BULGAR	1	7	278	164
SLOWEN	84	131	388	817
KROAT	174	68	668	360
USA	114	1503	2041	15844
KANADA		3	6	122
COSTA	2	61	43	1221
DOM RP			128	826
ISRAEL			1240	277
INDIEN	92	59	309	223
CHINA	16	60	296	447
SKOREA			25	118
JAPAN	17	869	131	4090
TAIWAN	3	8	207	422
AUSF	9199*	44877*	47863*	285778*
EV		2	1	56
LV	5	49	22	351
PV	46	75	755	1799
EU	6297	29566	24068	146770
FRANKR	437	2330	3494	26474
BELLUX	1685	8087	3944	22218
NIEDL	164	1302	1828	11679
ITAL	273	1759	2784	16267
G BRIT	3178	13846	6633	33601
IRLAND	68	264	642	2774
DAENM	160	880	1077	6643
GRIECH	9	74	379	973
PORTUG	16	248	877	6638
SPAN	110	776	2610	17508
NORWEG	37	275	414	2969
SCHWED	501	1886	1402	9650
FINNL	46	282	725	3022
SCHWZ	283	1664	3839	14901
OESTER	201	1088	2763	12826
MALTA		1	216	348
TUERK	20	258	206	1998
LITAU		7	9	120
POLEN	45	328	685	3317
TSCHE	188	868	1739	7051
SLOWAK	30	126	407	1596
UNGARN	149	486	998	3096
RUMAEN	1	98	60	382
BULGAR	3	28	22	143
RUSSLD	6	273	330	3410
SLOWEN	20	108	131	926
KROAT	25	61	141	840
MAZED	11	134	48	223
MAROKK			11	118
ALGER	1	359	20	1663
TUNES		1	12	112
LIBYEN		31	130	1853
AEGYPT	3	18	85	843
SUDAN	2	107	3	156
NIGERI				256
MOSAMB	230	711	230	711
S AFR	34	205	484	3143
USA	187	1819	2317	24128
KANADA	20	116	655	2610
MEXIKO	31	705	413	3200
DOM RP			26	171
KOLUMB		4	20	136
VENEZU		8	20	210
ECUAD			4	212
BRASIL	10	72	252	1623
CHILE	3	18	28	221
ARGENT	4	27	14	269
SYRIEN			43	631
IRAN	503	950	1972	3055
ISRAEL	10	73	140	1508
JORDAN			139	139
SAUDIA	3	24	36	329
KUWAIT	3	20	162	526
A EMIR	6	15	121	213
INDIEN	3	46	59	866
THAIL	28	70	270	616
INDONE	3	38	37	475
MALAYS	4	40	143	1401
SINGAP	160	309	318	2683
PHILIP	1	11	17	198
CHINA	4	184	140	3095
SKOREA	12	126	172	2305
JAPAN	25	312	410	4688
TAIWAN	9	92	190	2088
HONGK	4	41	70	677
AUSTRL	34	238	551	2883
NEUSEE	6	52	58	488
N ERM	10	61	68	447
8516 10 11				
ELEKTR WARMWASSER-DURCHLAUFERHITZ				
	STUECK		STUECK	
EINF	1733*	138*	23018*	1706*
GEW DT	80		1118	
EV			1	7
LV			18	61
EU			13362	439
ITAL			6083	237
IRLAND			7138	140
SCHWED			545	138
SCHWZ			1019	181
OESTER	173	28	1783	263
SLOWEN			3163	251
KROAT	1500	64	3000	117
USA	4	8	29	177
AUSF	9849*	1939*	146321*	26857*
GEW DT	473		6293	
LV			1	4
PV			6	29
EU	2040	405	11604	3131
FRANKR	102	20	400	345
BELLUX	1109	189	5668	1140
NIEDL	72	46	349	142
ITAL	2	1	247	481
G BRIT	380	88	1526	418
DAENM	121	14	893	148
GRIECH	212	37	1078	198
SPAN	38	9	827	138
NORWEG	22	103	326	386
SCHWED			1490	183
FINNL			920	204
SCHWZ	6	19	444	261
OESTER	531	128	4729	1167
TUERK	98	23	1419	292
POLEN	2004	349	37763	6668
TSCHE	2014	263	23589	3824
SLOWAK	255	43	1806	272
UNGARN	21	26	1315	326
RUSSLD	1376	299	8636	1980
KROAT	77	20	1017	180
MAZED			430	120
MAROKK	120	19	560	108
USA			97	208
THAIL	816	118	22157	3621
CHINA			19	104
HONGK			24246	3214
8516 10 19				
AND ELEKTR WARMWASSERBEREITER				
	STUECK		STUECK	
EINF	207691*	7314*	1967172*	73329*
GEW DT	6868		82890	
EV			2925	67
LV			2	5
PV	1442	76	1478	84
AUS LG	2704	87	83810	2328

Wichtigste Ursprungs- und Bestimmungs-Laender	DEZEMBER 1994		JAN./DEZ. 1994	
	dt = 100kg	1000 DM	dt = 100kg	1000 DM
EU	83009	3859	1216384	40836
FRANKR	56916	1263	566861	13371
BELLUX	6	10	165	190
NIEDL	443	22	13688	797
ITAL	4123	1591	282330	14602
G BRIT	19252	866	331405	8881
IRLAND			16104	262
DAENM	1261	384	9823	2420
NORWEG	108	118	942	676
SCHWED	185	92	3536	682
SCHWZ	2838	274	30554	2632
OESTER	25895	455	43594	5632
SLOWAK	102	21	1189	240
UNGARN	7640	462	52648	3828
SLOWEN	17918	709	113926	7814
KROAT			13960	858
MAZED	2688	122	21344	972
USA	9	9	134	141
CHINA	67114	1174	459414	9408
SKOREA			1400	108
AUSF	72918*	4350*	492067*	40393*
GEW DT	2525		28679	
PV			19	24
EU	32423	1741	183803	13055
FRANKR	3229	152	17238	1175
BELLUX	7939	549	60778	5935
NIEDL	5825	489	37040	2834
ITAL	1009	34	3743	266
G BRIT	3581	243	20161	1479
DAENM	7278	188	38793	1102
GRIECH	437	16	3078	141
PORTUG	354	20	2044	107
SPAN	91	6	1047	238
FINNL	92	3	2928	111
SCHWZ	765	91	20641	2616
OESTER	8192	1053	77801	13286
TUERK	663	37	4490	286
ESTLD	781	72	10179	903
POLEN	7903	293	39781	1804
TSCHE	18002	565	42505	2303
UNGARN	196	14	3486	246
UKRAIN	387	29	992	103
RUSSLD	4888	288	24107	1934
SLOWEN			37124	140
S AFR	313	39	4192	406
ISRAEL			2877	143
SAUDIA	3	4	1265	126
A EMIR	24	2	18718	997
THAIL	5	4	1904	249
HONGK	1	21	1862	280
8516 10 90				
TAUCHSIEDER				
	STUECK		STUECK	
EINF	331*	43*	164479*	1652*
GEW DT	4		570	
EV			46	1
PV			14000	84
AUS LG			8898	177
EU	111	36	114428	964
FRANKR	102	35	12656	348
ITAL	9	1	101289	607
CHINA			22402	409
AUSF	65169*	844*	699958*	11152*
GEW DT	161		2461	
EV			15608	61
EU	22100	433	253182	5081
FRANKR	4149	151	78027	1628
BELLUX	4269	51	24972	473
NIEDL	4219	90	70692	1316
ITAL	3092	54	18963	461
G BRIT	3635	63	26656	474
DAENM	144	10	19131	514
SCHWED	4098	85	25589	563
FINNL	379	4	10478	186
SCHWZ	4346	60	46826	801
OESTER	2682	41	50459	659
POLEN	194	2	15590	432
TSCHE	1149	9	25625	593
RUSSLD			2298	139
S AFR	389	9	16469	139
USA	553	17	6895	183
ISRAEL	66	15	6277	134
SAUDIA			45615	288
A EMIR	17027	90	60416	366
INDONE			22642	114
SINGAP	285	3	10828	124
SKOREA			8820	132
JAPAN	163	39	1987	117
HONGK			24600	246
AUSTRL	54	1	22745	182
8516 21 00				
SPEICHERHEIZGERAETE				
	STUECK		STUECK	
EINF	3393*	917*	25629*	8874*
GEW DT	1299		11466	
OESTER	1443	561	21435	6089
SLOWAK	1948	347	4030	719
AUSF	8159*	4531*	66215*	33410*
GEW DT	6097		45374	
EV			1039	158
EU	5083	2911	37299	18500
FRANKR	1414	838	4866	2668
BELLUX	2617	1491	20397	10657
G BRIT	309	163	1081	539
GRIECH	237	135	1300	604
SPAN	472	268	9578	3980
SCHWZ	319	195	4194	2271
OESTER	1298	631	13336	6944
USA	333	177	1506	692
JAPAN	827	826	7879	4261
8516 29 10				
EL RADIATOREN M FLUESSKEITSUMLAUF				
	STUECK		STUECK	
EINF	38048*	2780*	304880*	22430*
GEW DT	6747		50899	
EU	34710	2481	201108	15266
FRANKR	146	76	3147	1580
ITAL	33937	2362	192815	13393
PORTUG			3157	177
SPAN	620	42	1866	101
NORWEG	87	10	1072	175
SCHWED	54	8	389	106
FINNL	2	1	1664	206
OESTER	1942	172	82754	5356
TUERK	1244	91	8697	518
POLEN			780	235
TSCHE	4	1	4361	135
UNGARN			2540	136
BRASIL			1205	264
AUSF	21979*	2349*	203929*	19131*
GEW DT	3994		36009	
EV	1420	289	12029	2117
PV			7882	537
EU	1655	92	24741	1468
FRANKR			1944	160
NIEDL	1206	60	20826	1123
NORWEG	500	58	9421	916
SCHWZ	652	51	2828	175
OESTER	71	7	16797	1282
LITAU	469	41	2456	235
POLEN			2280	170
TSCHE			1943	140
BULGAR	200	11	2366	135
UKRAIN	390	37	1128	116
W RUSS	316	30	1327	135
RUSSLD	6046	639	18097	1962
KROAT	539	37	3490	338
SAUDIA	4721	514	10626	1061
KUWAIT			1250	135
CHINA			23722	1755
SKOREA	1740	244	14810	1860
JAPAN	1830	329	34306	4139
TAIWAN	1811	133	10101	1022
HONGK	84	6	13984	1212
8516 29 50				
ELEKTRISCHE KONVEKTOREN				
	STUECK		STUECK	
EINF	17596*	1069*	196718*	12279*
GEW DT	980		11305	
EU	17431	1056	183102	11325
FRANKR	3953	341	35648	3176
NIEDL			2110	310
ITAL	4035	237	44673	2657
G BRIT	7513	365	65746	3369
IRLAND			27183	1287
DAENM	100	24	1058	201
GRIECH	1830	91	6484	297
NORWEG	165	11	7001	634
OESTER			2638	154
AUSF	20966*	2364*	212504*	22117*
GEW DT	1362		12735	
EU	4326	881	24507	5715
FRANKR	628	551	4688	3173
BELLUX	1626	131	7876	1327
NIEDL	695	61	2399	205
G BRIT	198	52	1215	352
DAENM	301	19	808	105
GRIECH	113	10	2311	168
SPAN	499	37	3621	288
SCHWED	61	7	1364	144
FINNL	288	84	474	121
SCHWZ	1433	181	10739	1428
OESTER	1855	300	19804	2610
ESTLD	435	36	3472	238
LITAU	350	33	2962	234
POLEN	674	63	23804	1923
TSCHE	8809	513	100546	5910
SLOWAK	158	9	5331	266
UNGARN	46	6	6895	1609
RUSSLD	513	41	1814	144
KANADA	42	6	663	119
INDONE			638	701
JAPAN			2366	286
8516 29 91				
ELEKTR HEIZGER M EINGEB VENTILATOR				
	STUECK		STUECK	
EINF	160848*	5267*	751496*	26834*
GEW DT	3968		17710	
EV			6	1
LV			4	18
PV	540	38	4264	309
AUS LG	551	17	5513	176
EU	140291	4468	542512	17735
FRANKR	7365	268	56400	2652
NIEDL	1407	442	4500	708
ITAL	127888	3896	423839	11280
G BRIT			4380	170
IRLAND	1600	59	35510	1665
DAENM	1060	36	8088	871
SPAN	1304	67	9855	377
NORWEG	55	10	2143	184
SCHWED	181	85	6182	1325
FINNL	265	104	2357	560
SCHWZ	2210	110	3886	249
OESTER	2101	145	7647	606
POLEN	540	36	3067	178
BULGAR			1206	133
USA	2	1	1515	1640
CHINA	14145	247	145686	3234
TAIWAN	45	7	30766	724
AUSF	120726*	5467*	571881*	29868*
GEW DT	2684		13603	
EV	2254	77	2254	77
LV			2	11
PV	1560	31	3170	56
EU	62798	2560	229086	11322
FRANKR	25688	1255	89564	4330
BELLUX	2983	188	43922	2418
NIEDL	28426	764	48594	1702
ITAL	2548	89	9950	500
G BRIT	9	15	15472	661
DAENM	6	5	1034	237
GRIECH	413	24	9783	364
PORTUG	856	38	3425	189
SPAN	869	182	7115	887
NORWEG			1363	131
SCHWED	2007	75	11239	442
FINNL	408	28	6907	264
SCHWZ	15895	774	68550	3562
OESTER	4729	268	55154	3589
ESTLD	4300	108	24304	787
LETTLD	1102	43	9742	373
LITAU	2837	106	6321	349
POLEN	2648	89	30345	1166
TSCHE	1644	156	20262	2293
SLOWAK	2866	113	8143	537
UNGARN	399	14	8029	345
RUMAEN	267	15	2127	279
BULGAR	330	21	4646	231
UKRAIN	1626	88	3547	197
W RUSS	2832	113	2663	122
RUSSLD	7074	420	22477	1302
SLOWEN	6	4	1842	116
KROAT	162	41	4821	208
USA			14238	421
CHILE	24	1	2880	110
ARGENT			2750	107
SAUDIA	1944	211	2683	243
A EMIR	140	6	2864	150
SKOREA			3000	225
HONGK	1230	54	7275	331
AUSTRL	2254	77	2449	128
8516 29 99				
AND EL GERAETE F RAUMBEHEIZUNG USW				
	STUECK		STUECK	
EINF	69916*	3047*	403111*	21580*
GEW DT	2360		14984	
EV			1	2
LV			6	6
AUS LG	62	19	314	59
EU	17222	697	104046	5507
FRANKR	1321	56	14548	1078
NIEDL	31	6	957	132
ITAL	12233	432	65551	3049
DAENM			990	162
PORTUG	2004	51	6126	163
SPAN	1633	152	15510	848
NORWEG	686	113	4044	494
SCHWED	7592	225	72209	1679
FINNL	2819	584	18832	4120
SCHWZ	2	2	2939	462
OESTER	6012	852	22310	2937
TUERK	898	20	3581	113
TSCHE	4676	78	49796	811
UNGARN	21511	178	65778	379
KROAT	450	35	1156	104
USA	732	85	998	169
ISRAEL	2448	218	33617	3372
CHINA	1502	54	13226	516
SKOREA	2442	189	6634	528
TAIWAN			2771	141
AUSF	24713*	2272*	280008*	18076*
GEW DT	915		7353	
LV			91	12
PV	5000	74	46614	677
EU	4775	349	81295	4776
FRANKR	693	36	17411	881
BELLUX	369	22	13869	763
NIEDL	3031	249	31613	1806
ITAL	135	9	8376	590
G BRIT	16	7	4295	322
DAENM	525	19	2929	217
NORWEG	123	12	1386	161
SCHWED	1127	183	3635	615
FINNL	170	28	1213	185
SCHWZ	1887	246	22868	2154
OESTER	6572	769	55343	4862

Wichtigste Ursprungs- und Bestimmungs-Laender	DEZEMBER 1994 dt = 100kg	DEZEMBER 1994 1000 DM	JAN./DEZ. 1994 dt = 100kg	JAN./DEZ. 1994 1000 DM
POLEN	368	127	7796	960
TSCHE	5451	99	62977	1201
UNGARN	133	12	3418	119
BULGAR	752	44	3368	142
RUSSLD	89	36	2804	436
KROAT	141	9	1606	116
USA	338	79	1131	229
SKOREA	1078	69	2823	360
HONGK	34	3	1540	139
8516 31 10				
ELEKTRISCHE HAARTROCKENHAUBEN				
	STUECK		STUECK	
EINF	13662*	392*	235960*	6883*
GEW DT	98		1686	
EU	13334	380	169209	4860
NIEDL			17907	321
ITAL	3504	88	26690	452
IRLAND	9438	286	122818	4013
SCHWZ	318	32	36883	808
CHINA			28844	891
AUSF	6408*	472*	88137*	6900*
GEW DT	82		1198	
EV			77	4
PV			37	3
EU	3843	258	37436	3284
FRANKR	288	84	6389	634
BELLUX	310	31	4721	586
NIEDL	2378	86	15907	950
ITAL	103	10	804	158
G BRIT	28	11	1527	343
SPAN	654	47	6833	402
NORWEG	30	2	1442	152
SCHWED	84	6	887	123
SCHWZ	606	29	10249	837
OESTER	704	33	11812	629
POLEN			5276	107
USA			2069	387
A EMIR			2186	143
HONGK			2287	120
8516 31 90				
AND ELEKTRISCHE HAARTROCKNER				
	STUECK		STUECK	
EINF	790056*	10947*	10215309*	133592*
GEW DT	4442		54056	
EV			3596	78
LV			9056	196
AUS LG	17092	206	393847	8178
EU	244811	4606	2890633	51378
FRANKR	1735	75	50836	1492
BELLUX	7979	182	72430	1341
NIEDL	240	4	31771	367
ITAL	16883	363	395186	7493
G BRIT			10941	119
IRLAND	202170	3811	1956324	39660
SPAN	18834	171	72068	865
SCHWZ	28735	592	319029	5900
SINGAP	12640	273	51134	1061
CHINA	498247	5386	7146308	73697
HONGK	7198	72	98371	1407
AUSF	286027*	6444*	3213328*	65316*
GEW DT	1586		17162	
LV			14416	295
PV			24	1
EU	183504	3243	1630879	30436
FRANKR	28421	614	394873	6393
BELLUX	6884	135	195073	2612
NIEDL	19846	398	202691	4352
ITAL	42308	1126	290112	7004
G BRIT	6982	115	67582	1206
IRLAND	5096	79	39634	452
DAENM	22639	467	184032	3696
GRIECH	3624	87	48911	1091
PORTUG	3606	61	18130	319
SPAN	13486	271	189971	3409
NORWEG	346	7	11371	289
SCHWED	700	26	21369	599
FINNL	366	11	26523	430
SCHWZ	9862	310	134633	3274
OESTER	16113	574	247071	6396
TUERK	5377	61	16334	374
ESTLD	2298	41	17309	217
LITAU	1242	24	8829	176
POLEN	19344	236	204715	2383
TSCHE	8631	114	104619	1409
SLOWAK	1958	31	24180	311
UNGARN	10442	126	44969	662
RUMAEN	120	3	3088	158
BULGAR	1063	17	12088	177
UKRAIN	1191	36	10833	238
RUSSLD	8367	187	130046	3071
SLOWEN	1551	32	19012	378
KROAT	2155	46	39860	686
AEGYPT	504	7	6374	217
S AFR	3186	57	37438	452
USA	100	4	10662	368
KANADA	3802	84	17622	374
MEXIKO	698	31	1626	137
BRASIL	180	7	4109	120
CHILE	2154	59	17436	459
URUGU			9464	159
ARGENT	1800	37	11211	224
ISRAEL	143	3	7425	203
SAUDIA	5140	229	35021	1251
KUWAIT	1251	43	15849	579
A EMIR			49269	1101
THAIL	2174	127	24853	987
MALAYS	1722	23	11252	174
SINGAP	662	22	37737	1317
JAPAN	3936	139	8868	289
HONGK	8104	268	97588	3217
AUSTRL	730	29	16380	368
N ERM	267	8	12727	216
8516 32 00				
AND ELEKTROWAERMEGER ZUR HAARPFLEGE				
	DT		DT	
EINF	1406*	3036*	9107*	26179*
AUS LG	14	19	113	201
EU	176	757	1599	9214
FRANKR	10	32	80	375
BELLUX	16	41	36	262
NIEDL	40	50	258	318
ITAL			47	261
G BRIT		3	78	192
IRLAND	93	600	962	7163
SPAN	17	31	170	619
SCHWZ		8	69	342
THAIL			123	149
CHINA	1228	2266	7105	18707
HONGK			209	709
AUSF	359*	1614*	3714*	19800*
EU	231	1038	1865	10290
FRANKR	46	246	378	2688
BELLUX	131	402	204	877
NIEDL	16	110	201	1182
ITAL	6	42	152	1159
G BRIT		6	105	841
IRLAND			30	293
DAENM	21	145	332	2071
GRIECH	2	6	27	185
PORTUG			25	159
SPAN	9	81	111	988
NORWEG	4	12	74	603
SCHWED	2	9	95	536
FINNL	4	46	48	387
SCHWZ	3	29	114	989
OESTER	16	79	168	1012
ESTLD	3	15	46	141
POLEN	46	104	869	1873
TSCHE	18	42	203	700
SLOWAK	5	12	47	138
RUSSLD	7	55	106	683
KROAT			47	162
S AFR	2	12	18	106
USA			10	121
MEXIKO			16	100
INDONE	2	25	14	129
SINGAP	1	11	21	185
JAPAN			24	211
HONGK	5	38	18	159
AUSTRL	1	7	24	181
8516 33 00				
ELEKTRISCHE HAENDETROCKNER				
	STUECK		STUECK	
EINF	650*	69*	17062*	893*
GEW DT	36		266	
EU	150	44	8699	631
DAENM	100	39	1211	389
SCHWZ			2971	123
AUSF	6442*	1001*	60240*	9337*
GEW DT	217		1928	
EU	2620	389	18306	2480
FRANKR	626	105	3490	477
BELLUX	173	35	1612	274
NIEDL	324	56	2493	318
G BRIT	504	67	4869	634
GRIECH	42	7	767	111
PORTUG	364	55	2532	373
SPAN	532	56	2043	206
SCHWED	169	21	1527	382
OESTER	79	18	2887	474
POLEN	149	18	4791	668
TSCHE	77	15	3053	431
UNGARN	86	10	1204	167
RUSSLD			1640	264
S AFR	290	48	1398	236
CHILE	222	34	764	122
ISRAEL			960	126
A EMIR	100	16	1868	272
THAIL	359	59	3465	567
MALAYS	80	11	2017	365
SINGAP	1116	175	3924	749
PHILIP	150	22	851	136
HONGK	564	96	7917	1194
8516 40 10				
ELEKTRISCHE DAMPFBUEGELEISEN				
	STUECK		STUECK	
EINF	671501*	21734*	4478039*	159388*
GEW DT	12312		74821	
AUS LG	76076	1834	179372	3809
EU	202722	9584	1829809	91043
FRANKR	80660	4622	805329	46943
BELLUX	4178	415	19672	1539
NIEDL	2	1	35030	867
ITAL	45348	2184	426983	21917
G BRIT			2434	127
PORTUG			3944	193
SPAN	72534	2362	536404	19880
SCHWZ	3611	1434	41246	15804
OESTER	504	35	7685	253
TUERK			14394	249
SLOWEN			10109	131
MEXIKO	106	9	3044	111
SINGAP	104970	2864	622834	17686
CHINA	389688	7708	1918102	33901
AUSF	271856*	10416*	3658807*	143187*
GEW DT	3733		51743	
EV	17977	880	390098	20708
LV	14021	773	140006	7243
PV			21	5
EU	134046	4867	1973513	71327
FRANKR	61981	1974	478333	19790
BELLUX	8250	167	82035	3456
NIEDL	4126	151	50383	1473
ITAL	38243	1433	693076	26331
G BRIT	6390	260	392102	12676
DAENM	368	8	18834	476
GRIECH	1969	97	74843	3438
PORTUG	3295	129	55257	1700
SPAN	18434	648	134442	4977
NORWEG	66	1	9122	288
SCHWED	1265	38	51950	1559
FINNL	426	13	19012	628
SCHWZ	4967	241	23600	1273
OESTER	9112	283	136585	4341
ANDORR			7767	385
TUERK	1711	107	12809	807
ESTLD	1935	89	10424	316
LETTLD	226	7	3104	102
LITAU	2807	83	12064	502
POLEN	28573	928	243836	8694
TSCHE	14178	578	91089	3638
SLOWAK	1812	72	17542	695
UNGARN	9023	233	43551	1268
RUMAEN	143	38	4279	204
BULGAR	3049	90	28558	931
UKRAIN	611	37	8375	365
RUSSLD	6139	256	100522	4447
SLOWEN	824	48	13368	747
KROAT	1193	57	29635	919
MAZED	444	13	3872	108
AEGYPT	3656	137	10120	388
S AFR	179	8	13376	566
USA	30605	1703	610669	31621
MEXIKO	62	3	14982	666
BRASIL	2472	100	2472	100
CHILE	5001	143	12984	500
ARGENT			8959	298
ZYPERN	90	4	12006	478
LIBAN			4384	152
IRAN			5502	184
ISRAEL			13518	648
SAUDIA			14801	534
KUWAIT	454	30	8076	269
A EMIR	4000	66	20868	659
SINGAP	185	11	4808	251
SKOREA			7171	337
TAIWAN			2702	126
HONGK	534	39	11215	438
AUSTRL			4847	220
N ERM			3783	123
8516 40 90				
AND ELEKTRISCHE BUEGELEISEN				
	STUECK		STUECK	
EINF	155765*	1751*	1119717*	15866*
GEW DT	1427		11765	
AUS LG		2	10652	135
EU	1209	47	72507	2109
FRANKR	792	33	42536	1348
ITAL	127	10	21764	601
SCHWZ	222	10	4818	741
POLEN	8000	43	39593	380
TSCHE	30	1	99861	1320
SLOWAK	80	1	16708	112
SLOWEN	59356	663	322378	3732
MEXIKO	7	1	14153	241
SINGAP	1008	21	68625	1144
CHINA	87883	953	469098	5794
AUSF	25854*	554*	268437*	6892*
GEW DT	241		2898	
PV	24	1	179	29
EU	12579	221	101915	2367
FRANKR	5647	86	42701	741
BELLUX	480	11	14698	384
NIEDL	594	12	9220	199
ITAL	499	13	8667	203
G BRIT	42	1	1397	192
DAENM	1250	16	8228	127
GRIECH	3396	74	17191	375
PORTUG	329	6	2608	101
SCHWED	640	12	3716	134
FINNL	362	7	8023	110
SCHWZ	2472	55	14670	351
OESTER	4225	81	18342	404
POLEN	71	2	14824	259
TSCHE	190	5	4472	112
UNGARN	1078	19	11250	191
RUSSLD	1155	57	12963	334
KROAT	411	11	21238	421
USA	100	14	809	166
ARGENT			14071	220

Wichtigste Ursprungs- und Bestimmungs-Laender	DEZEMBER 1994		JAN./DEZ. 1994	
	dt = 100kg	1000 DM	dt = 100kg	1000 DM
SAUDIA			11713	270
SINGAP			4161	106
8516 50 00				
MIKROWELLENGERAETE F D HAUSHALT				
	STUECK		STUECK	
EINF	166264*	32360*	1916585*	382313*
GEW DT	26773		326657	
EV			26	6
LV			3	3
PV			1	8
AUS LG	25288	4271	269549	49426
EU	89934	19442	896726	202362
FRANKR	34412	7853	486557	106864
BELLUX			794	186
NIEDL	494	98	3080	960
ITAL	6798	2144	74917	18249
G BRIT	48230	9647	331575	75958
SPAN			802	145
SCHWED	9075	2298	87936	13682
SCHWZ	344	863	1009	2179
OESTER	22	11	143	117
USA	9934	1244	67461	13843
THAIL	5631	867	261152	41051
MALAYS	4358	866	38160	4981
CHINA	4297	310	112352	16005
SKOREA	25982	4228	422709	73749
JAPAN	901	577	32774	11284
HONGK	19784	2162	26073	2856
AUSF	26306*	9619*	283504*	110603*
GEW DT	5770		63772	
EV	1	1	7	3
PV			12	6
EU	14425	6188	155106	71279
FRANKR	2084	831	19259	8443
BELLUX	3297	1567	34083	14953
NIEDL	6323	3127	63471	36499
ITAL	267	98	6814	2097
G BRIT	407	186	7394	3859
DAENM	260	90	4431	1864
GRIECH	1114	268	8663	2487
PORTUG	364	148	5654	1914
SPAN	319	83	7436	2312
KANARI	136	29	2022	396
ISLAND	10	3	374	108
NORWEG	132	47	917	239
SCHWED	260	118	3451	1226
FINNL	439	91	2926	611
SCHWZ	889	255	6396	3186
OESTER	3105	808	28837	8256
TUERK	307	137	3349	1930
ESTLD			619	136
LETTLD	5	4	689	257
LITAU	69	23	1067	388
POLEN	246	78	9688	2533
TSCHE	2870	685	21192	5085
SLOWAK	3	2	424	120
UNGARN	819	196	7044	1690
RUMAEN			968	297
BULGAR	371	84	4338	928
UKRAIN	339	121	2122	639
RUSSLD	1381	362	19052	6845
SLOWEN	14	7	617	221
KROAT	49	16	363	321
S AFR	183	67	2343	1012
ZYPERN	129	51	1618	543
LIBAN	22	11	834	406
ISRAEL			2068	360
A EMIR	41	10	300	108
THAIL	4	2	339	163
SINGAP	12	7	462	290
HONGK	12	9	445	234
AUSTRL	94	70	197	132
NEUSEE	29	23	253	149
8516 60 10				
ELEKTROVOLLHERDE F D HAUSHALT				
	STUECK		STUECK	
EINF	58189*	13620*	644746*	177592*
GEW DT	20661		261322	
AUS LG	88	36	338	140
EU	36135	8145	267134	72853
FRANKR	307	263	6958	4972
NIEDL	88	90	473	288
ITAL	27918	6213	219022	56495
G BRIT	40	10	318	156
GRIECH	365	195	429	239
SPAN	6447	1384	39914	6356
SCHWZ	15	81	418	579
OESTER	854	491	21804	8877
TUERK	9084	1318	51496	8795
POLEN	5050	1861	122643	36256
TSCHE	2282	619	27179	5628
UNGARN	1499	232	15640	2416
RUMAEN	182	20	2743	347
SLOWEN	4011	1213	128236	41239
KROAT	185	36	2228	563
TAIWAN			1300	110
AUSF	24983*	15616*	313203*	204885*
GEW DT	11448		142048	
EU	8279	5801	127602	86676
FRANKR	53	47	1387	406
BELLUX	1543	1116	22855	15610
NIEDL	839	562	12849	9211
ITAL	109	68	2376	1639
G BRIT	440	347	6256	5226
DAENM	1047	692	25922	16931
GRIECH	2707	2030	36257	27205
PORTUG	153	110	2211	1616
SPAN	1328	598	17314	8571
KANARI	75	35	1809	847
ISLAND	77	42	1397	881
NORWEG	469	272	7482	4978
SCHWED	882	609	22052	13983
FINNL	88	63	3946	2038
SCHWZ	2866	2024	30749	21707
OESTER	9254	6091	93866	54904
TUERK	103	159	2022	2394
ESTLD			589	256
LITAU	124	87	477	368
POLEN	174	175	1566	1884
TSCHE	209	156	1948	1946
SLOWAK	2	11	128	162
UNGARN	189	152	1909	1435
BULGAR	91	81	777	774
UKRAIN	42	41	247	249
RUSSLD	1108	540	6923	6262
SLOWEN	190	41	263	112
KROAT	28	26	103	103
S AFR	184	77	2152	966
KANADA	13	15	149	175
ZYPERN	23	20	336	330
ISRAEL			132	127
SAUDIA	135	71	212	113
A EMIR	34	19	1093	493
NEUSEE	14	8	852	382
8516 60 51				
EL KOCHPLATTEN -MULDEN ZUM EINBAU				
	STUECK		STUECK	
EINF	88268*	13954*	785213*	139698*
GEW DT	8981		62870	
EU	50458	9749	431234	93505
FRANKR	947	824	12907	10811
NIEDL	36	27	2266	885
ITAL	37247	6800	278667	61884
DAENM			1310	292
SPAN	12227	1997	139026	19607
SCHWZ	876	236	28462	8384
OESTER	18801	3062	158245	32208
POLEN	772	118	9272	890
SLOWEN	4355	376	37183	3185
KROAT	15672	108	117141	858
TAIWAN	432	303	881	621
AUSF	50463*	15991*	435745*	157118*
GEW DT	4360		38182	
PV	300	30	6261	113
EU	14800	6342	182138	76496
FRANKR	2852	1171	28925	9235
BELLUX	2816	1262	36386	17036
NIEDL	1429	649	24247	13713
ITAL	522	124	4759	1738
G BRIT	827	563	13190	5090
DAENM	576	250	10773	4686
GRIECH	2924	1304	29852	11718
PORTUG	238	111	3876	1686
SPAN	2617	708	30139	10584
KANARI	47	13	1368	554
ISLAND	101	37	983	411
NORWEG	850	293	8434	2161
SCHWED	1313	531	12772	5366
FINNL	114	43	4586	1371
SCHWZ	3816	1585	36748	16017
OESTER	8771	2982	106291	34597
TUERK	224	108	2272	1364
POLEN	8446	873	27899	3227
TSCHE	282	116	1714	718
UNGARN	190	63	7713	860
RUSSLD	106	32	1104	332
SLOWEN	8956	2067	23230	6227
KROAT	10	8	2134	837
S AFR	201	68	3309	1077
USA	55	29	2683	1877
KANADA	50	33	380	196
KOLUMB	27	15	191	110
ZYPERN	241	97	2294	1124
LIBAN	41	16	272	139
ISRAEL	4	1	1216	491
SAUDIA	134	56	403	175
THAIL	39	13	692	316
SINGAP	8	6	312	117
SKOREA			547	236
JAPAN	187	40	672	221
AUSTRL	414	264	2695	1442
NEUSEE	91	47	974	350
8516 60 59				
AND EL EINZEL- MEHRFACHKOCHPLATTEN				
	STUECK		STUECK	
EINF	44259*	2389*	442609*	26786*
GEW DT	3188		24592	
AUS LG	50	1	3632	138
EU	14244	1245	83765	7146
NIEDL			2777	102
ITAL	538	18	3422	364
DAENM	13706	1227	78057	6578
SCHWZ	22	22	943	336
OESTER	7	6	29148	8426
TUERK	6743	278	85728	3240
POLEN	7978	232	29566	895
TSCHE	2280	85	17614	588
UNGARN	7693	312	40408	1638
SLOWEN	50	1	28114	877
KROAT	3281	130	70632	1373
CHINA	2040	83	51872	1700
TAIWAN			6130	464
AUSF	10866*	672*	254599*	11264*
GEW DT	388		6430	
EU	2199	110	45583	3184
FRANKR	82	7	10160	823
BELLUX	866	48	10068	543
NIEDL	523	23	18683	1028
GRIECH			1991	307
SPAN	356	12	3352	236
SCHWED	240	17	12541	188
SCHWZ	2064	118	85428	2535
OESTER	933	204	10030	1382
TUERK	1	1	8491	108
POLEN	178	7	19310	447
KROAT			2377	117
CHILE	77	3	2723	109
THAIL	613	40	13544	895
INDONE			2163	101
SINGAP	650	20	6913	290
SKOREA	248	12	6217	370
HONGK	2710	102	18495	706
8516 60 70				
ELEKTR GRILL- BRATGERAETE F HAUSH				
	STUECK		STUECK	
EINF	72094*	3973*	808174*	46293*
GEW DT	3840		36468	
AUS LG			6860	668
EU	50721	2590	539411	30131
FRANKR	28746	1480	330508	17863
BELLUX	4150	201	4528	228
NIEDL	4310	164	8121	354
ITAL	7719	459	91701	7483
G BRIT	3134	184	19091	998
GRIECH	1402	73	17710	842
PORTUG	1260	59	12546	491
SPAN			55186	1868
SCHWZ	5679	607	34678	4344
OESTER	450	51	4597	461
TUERK	341	14	7262	534
TSCHE	1826	80	68832	3536
UNGARN			3813	304
BULGAR			2437	150
USA	18	9	778	220
CHINA	10280	582	123221	5087
SKOREA	713	12	5484	420
TAIWAN	12	1	12996	785
HONGK	918	41	4460	186
AUSF	31984*	2512*	459048*	36653*
GEW DT	1777		26352	
PV			25	3
EU	22616	1597	290839	20725
FRANKR	5086	341	81615	4263
BELLUX	2793	109	18484	1147
NIEDL	7781	573	125245	9175
ITAL	4549	371	47528	4189
G BRIT	180	15	1890	376
DAENM	639	32	4658	268
GRIECH	782	41	3661	366
PORTUG	266	37	1763	261
SPAN	540	78	6122	679
NORWEG	80	5	2624	343
SCHWED	139	33	5186	902
FINNL			2014	121
SCHWZ	1622	170	24514	2672
OESTER	4209	301	74824	5666
TUERK	406	61	6024	820
LITAU	36	5	987	145
POLEN	250	17	2663	160
TSCHE	684	56	6712	516
SLOWAK			1012	116
UNGARN	130	13	3116	303
RUSSLD	204	17	9843	891
SLOWEN	122	16	940	124
KROAT	297	23	1972	169
USA	80	20	1783	618
ZYPERN	3	4	949	128
SAUDIA			3790	213
A EMIR	40	4	989	109
THAIL	12	7	1024	168
INDONE			1632	164
SKOREA	136	8	1147	147
AUSTRL	82	44	1374	355
8516 60 80				
ELEKTR EINBAU-BACKOEFEN F D HAUSH				
	STUECK		STUECK	
EINF	60652*	18213*	386936*	123301*
GEW DT	19430		125462	
LV			1	2
PV			11	12
EU	52974	16303	336331	108231
FRANKR	2477	3420	20294	18108
NIEDL			198	147
ITAL	50495	12880	315746	89876
OESTER	1373	421	6373	2084
TUERK	10	1	902	117
SLOWEN	6292	1475	52701	12669
AUSF	13654*	9829*	208517*	139124*
GEW DT	6323		93928	
EU	8070	4973	152779	90519

Wichtigste Ursprungs- und Bestimmungs-Laender	DEZEMBER 1994 dt	DEZEMBER 1994 1000 DM	JAN./DEZ. 1994 dt	JAN./DEZ. 1994 1000 DM
FRANKR	1283	711	18205	10315
BELLUX	899	513	18037	12820
NIEDL	649	516	8402	6765
ITAL	262	167	10944	7272
G BRIT	3126	1715	75499	38415
IRLAND	1	2	88	104
DAENM	575	318	6960	4116
GRIECH	460	393	5175	4112
PORTUG	409	286	3699	2695
SPAN	406	252	5770	3905
ISLAND	21	12	796	454
NORWEG	20	24	661	472
SCHWED	378	402	5941	4005
FINNL	142	97	1638	900
SCHWZ	1297	1380	13391	12328
OESTER	861	647	9161	6600
MALTA	70	32	333	235
TUERK	89	108	1371	1870
POLEN	41	34	383	335
TSCHE	51	37	327	261
UNGARN	46	30	766	440
RUSSLD	38	35	152	134
S AFR	90	70	1190	1007
USA	121	175	3829	7112
KANADA	45	60	424	522
KOLUMB	13	30	62	133
ZYPERN	391	308	3212	2447
LIBAN	11	12	167	212
ISRAEL	86	47	2258	1412
THAIL	1	1	212	246
SINGAP	91	58	489	366
SKOREA			107	182
JAPAN			103	118
HONGK	388	259	1394	1017
AUSTRL	598	507	4400	3873
NEUSEE	232	211	1618	1159

8516 60 90

AND ELEKTRISCHE OEFEN F D HAUSHALT

	STUECK		STUECK	
EINF	36111*	1538*	73342*	6643*
GEW DT	1250		5720	
AUS LG	1995	241	7651	1118
EU	6648	907	19726	2275
FRANKR	1476	80	6968	598
NIEDL	4268	135	4722	177
ITAL	900	290	5093	1246
G BRIT	1	1	374	136
TUERK	714	116	9892	1366
TSCHE	432	99	1585	382
CHINA	25696	472	26622	542
SKOREA	2124	221	4188	368
JAPAN	495	112	5615	1189
TAIWAN			4942	302
AUSF	8368*	981*	63388*	9865*
GEW DT	397		3803	
EV	19	2	27	3
PV			25	52
EU	2740	495	24847	4143
FRANKR	736	102	8064	1038
BELLUX	332	58	2345	471
NIEDL	140	194	2098	1348
ITAL	12	16	545	181
G BRIT	4	11	2566	279
DAENM	1200	82	5327	337
PORTUG	3	6	2488	271
SPAN	284	16	1200	204
NORWEG	604	24	8545	363
SCHWED			3979	154
SCHWZ	782	103	4690	1860
OESTER	388	116	2963	1373
TUERK	771	83	3575	392
POLEN	12	5	2820	277
TSCHE	130	15	1941	383
BULGAR	160	10	2854	188

8516 71 00

ELEKTRISCHE KAFFEE- U TEEMASCHINEN

	STUECK		STUECK	
EINF	4316603*	164271*	39624000*	1669555*
GEW DT	9233		89706	
LV			2	2
PV	7992	121	10127	181
AUS LG	13974	302	90788	1869
EU	160288	8518	1710802	89539
FRANKR	19616	1991	365529	25580
BELLUX			12204	885
NIEDL	37246	1109	486006	14486
ITAL	60153	3702	469908	33907
G BRIT	775	89	19458	1147
DAENM	1500	86	6336	220
PORTUG	34408	1265	286721	11076
SPAN	6588	306	64551	2894
SCHWED	1090	38	14326	493
SCHWZ	89196	5219	912930	53252
OESTER	882	27	10183	207
TUERK	17409	263	36207	562
POLEN			4939	114
TSCHE	36862	598	226699	4236
MEXIKO	12492	281	85474	1910
CHINA	82836	1188	876650	15682
JAPAN	9533	166	19460	380
TAIWAN	21800	106	80257	277
HONGK	3	1	9814	275
AUSF	600269*	24626*	6176374*	243260*
GEW DT	12288		120793	
EV	62386	3105	747884	32835
PV	3608	99	17987	448
EU	368016	14827	3487051	132704
FRANKR	186356	7214	1869582	59584
BELLUX	39473	1737	298178	12159
NIEDL	45734	1660	600883	21857
ITAL	10830	435	135933	6606
G BRIT	10971	402	147845	5719
IRLAND	854	32	6613	256
DAENM	59707	2717	566445	21394
GRIECH	4280	201	59578	1826
PORTUG	590	96	14638	747
SPAN	9221	333	86856	2687
ISLAND	319	9	5187	197
NORWEG	577	18	17492	534
SCHWED	19498	420	188959	4291
FINNL	5820	101	83384	2002
SCHWZ	4218	191	52248	2873
OESTER	29846	1389	360802	13945
TUERK	1019	58	10461	586
ESTLD	6412	193	51589	1236
LETTLD	2052	64	15674	536
LITAU	3470	167	22099	857
POLEN	9257	322	108880	3136
TSCHE	15293	498	108727	4262
SLOWAK	1750	57	18601	723
UNGARN	7089	271	40256	1689
RUMAEN	1160	41	6480	242
BULGAR	3342	167	25979	1160
UKRAIN	1738	86	19274	791
W RUSS	1478	80	4777	175
RUSSLD	11891	474	115701	5740
SLOWEN	441	36	4042	244
KROAT	2076	74	10311	419
MAZED	315	9	3809	138
S AFR	857	39	8181	373
USA	81586	3989	1047225	47679
KANADA	3362	299	76013	3715
BRASIL	2900	100	11304	419
URUGU	32	1	3862	138
ARGENT	300	11	20307	792
ISRAEL			8307	299
SAUDIA		1	4393	241
A EMIR	80	3	6634	391
THAIL	195	6	3293	139
MALAYS	3048	86	15108	436
SINGAP	1166	84	15683	755
SKOREA	4340	171	79283	3268
JAPAN	3092	231	40043	2672
HONGK	1400	39	26287	685
AUSTRL			33264	1339
N ERM	16	1	9057	298

8516 72 00

ELEKTRISCHE BROTROESTER (TOASTER)

	STUECK		STUECK	
EINF	648688*	13481*	4458128*	102880*
GEW DT	13940		89057	
AUS LG	6669	124	59550	968
EU	74026	3677	646265	29829
FRANKR	42173	2411	318062	17488
NIEDL	596	15	13094	317
ITAL	292	15	40611	1462
G BRIT	895	150	10317	1416
GRIECH			7401	168
SPAN	28648	1015	248000	8710
SCHWZ	1258	34	121265	3507
OESTER	102	4	4796	343
TSCHE	6995	214	127602	3037
CHINA	558652	9363	3469574	64409
TAIWAN			60232	1085
HONGK	7610	164	22532	503
AUSF	77830*	2264*	851595*	25342*
GEW DT	1392		15007	
EV	1332	54	15978	734
LV			2498	83
PV			2451	70
EU	38499	1020	402035	11112
FRANKR	11405	277	114289	3313
BELLUX	2160	63	44727	1437
NIEDL	4245	121	50163	1483
ITAL	1613	39	4401	133
G BRIT	1442	30	55712	1287
DAENM	8514	280	63254	1780
GRIECH	388	17	5030	161
PORTUG	1484	30	11780	265
SPAN	7308	173	81831	1290
ISLAND			2950	101
NORWEG	884	35	4808	142
SCHWED	1050	40	17882	468
FINNL	640	26	22385	585
SCHWZ	487	24	16301	630
OESTER	2020	69	51939	1641
TUERK	507	27	4815	226
LITAU	361	10	2969	103
POLEN	6490	179	80874	1813
TSCHE	13137	344	68906	1691
SLOWAK	275	10	5375	186
UNGARN	3661	114	21867	657
BULGAR	328	10	8386	216
UKRAIN	238	11	5887	235
RUSSLD	2306	91	42191	1738
KROAT	554	21	8763	248
USA			48489	1200
MEXIKO	78	3	5707	177
URUGU	25	1	4360	114
ARGENT	100	3	4067	129
SAUDIA	300	13	4036	165
A EMIR			4026	156
PAKIST			2994	116
HONGK	195	7	12141	234
AUSTRL	1772	61	12027	508

8516 79 10

ELEKTRISCHE WARMHALTEPLATTEN

	STUECK		STUECK	
EINF	5761*	163*	62523*	2061*
GEW DT	80		1051	
AUS LG			792	7
EU	3731	142	38614	1332
FRANKR	2272	89	24650	1063
ITAL			6314	131
G BRIT	1459	53	2375	125
USA			2137	403
CHINA	2000	19	23322	186
AUSF	4533*	174*	92723*	2220*
GEW DT	149		1478	
EU	2804	95	22366	818
FRANKR	834	25	6181	222
BELLUX	440	20	3067	138
NIEDL	1195	38	8009	257
SCHWZ	1365	63	13841	778
RUMAEN			9900	100

8516 79 20

ELEKTRISCHE FRITEUSEN

	STUECK		STUECK	
EINF	91405*	5871*	699474*	50188*
GEW DT	4868		35839	
LV			1	36
EU	66828	4476	514814	45300
FRANKR	57884	3951	563149	41988
BELLUX	1524	92	3120	198
ITAL	785	123	10607	1305
SPAN	6466	282	35245	1727
TSCHE	23080	1293	80194	4442
USA	62	7	637	108
CHINA	1122	72	2784	171
AUSF	18928*	995*	105118*	6811*
GEW DT	593		3671	
LV			300	37
EU	2402	196	25716	2155
FRANKR			2888	180
BELLUX	206	23	9876	673
NIEDL	1280	97	8779	701
G BRIT			870	147
GRIECH	230	20	1138	102
SPAN	322	31	1788	210
SCHWZ	1010	51	5776	318
OESTER	103	10	4481	406
POLEN	1068	76	7478	561
TSCHE	11661	479	35360	1518
SLOWAK	171	12	3126	154
UNGARN	638	40	4272	262
BULGAR	1378	54	11047	560
MAZED	152	13	1103	104
S AFR			1158	122

8516 79 80

AND ELEKTROWAERMEGERAETE F D HAUSH

	STUECK		STUECK	
EINF	336401*	7658*	2486792*	76123*
GEW DT	8354		58868	
PV	25473	345	184705	2787
AUS LG	660	72	19177	975
EU	85247	2615	1011497	44129
FRANKR	49750	1564	628329	27610
BELLUX	142	11	2178	159
NIEDL	1977	35	47147	1387
ITAL	3402	187	68129	2648
G BRIT	9791	306	22786	1256
SPAN	19930	498	42673	1275
SCHWZ	844	38	19691	1924
OESTER			5844	366
TUERK			1381	162
UNGARN	25589	347	185113	2756
SLOWEN			1864	117
USA	77	20	11915	579
MEXIKO			2724	320
THAIL			6262	280
CHINA	218587	4297	1073208	21088
SKOREA	2404	53	57581	1404
JAPAN	1770	130	8992	819
TAIWAN	3005	93	86379	1578
HONGK	774	54	14211	321
AUSF	91121*	3007*	1393293*	38348*
GEW DT	1166		13904	
PV			396	6
EU	52545	1609	810550	17744
FRANKR	20469	595	282598	6863
BELLUX	4984	147	131608	2352
NIEDL	9681	257	128058	3476
ITAL	7775	288	143506	2698
G BRIT	1482	85	31493	876
DAENM	2992	85	22467	659
GRIECH	1814	53	64427	588
PORTUG	1006	41	4118	229
SPAN	1820	78	32028	987
ISLAND	50	1	5161	224
NORWEG	4744	149	48101	1731

Wichtigste Ursprungs- und Bestimmungs-Laender	DEZEMBER 1994		JAN./DEZ. 1994	
	dt = 100kg	1000 DM	dt = 100kg	1000 DM
SCHWED	3869	102	35296	1217
FINNL	60	4	9056	327
SCHWZ	2018	62	150777	2736
OESTER	7990	188	81497	3110
TUERK	793	30	2107	182
POLEN	722	39	17190	883
TSCHE	8254	345	44481	1988
SLOWAK	105	4	4412	212
UNGARN	3988	98	10041	314
BULGAR			2833	115
UKRAIN	299	18	2100	142
RUSSLD	103	11	29424	1285
SLOWEN	160	10	8701	380
MAZED	100	6	2954	140
S AFR	160	10	3110	144
USA			1375	341
ARGENT			12761	323
IRAN	100	40	388	186
ISRAEL	175	18	4860	149
SAUDIA			5200	188
A EMIR	160	12	8864	417
PAKIST			3856	216
THAIL	378	12	8927	349
SINGAP	100	2	6137	176
CHINA			3851	171
SKOREA			1014	111
JAPAN	80	9	6011	227
TAIWAN	1428	61	20852	902
HONGK	10	2	13184	343
AUSTRL	78	11	2711	163
8516 80 10				
EL HEIZWIDERST FROSTSCHUTZ F ZIV LFZ				
	DT		DT	
EINF	*	28*	*	359*
EU				2
USA		28		352
AUSF	*	4*	*	26*
8516 80 90				
ANDERE ELEKTRISCHE HEIZWIDERSTAENDE				
EINF	8013*	20379*	76883*	257271*
EV		1	212	591
LV			10	1640
PV	38	155	447	1489
AUS LG		18	233	736
EU	1491	5263	30874	88095
FRANKR	36	233	1336	4478
BELLUX	6	19	188	648
NIEDL	14	60	982	1886
ITAL	881	1838	10358	20992
G BRIT	754	3066	17096	56492
IRLAND		18	1	228
DAENM		7	75	241
SPAN		22	828	1118
NORWEG	28	76	123	445
SCHWED	47	604	909	7208
FINNL	83	308	1335	4469
SCHWZ	174	1118	808	11851
OESTER	3140	6843	29229	64194
MALTA	104	859	939	6365
POLEN	44	126	298	725
SLOWEN	467	1116	6404	15188
KROAT	44	46	795	919
USA	306	3098	3369	36294
KANADA	67	78	84	2247
SINGAP				112
CHINA	10	12	1159	1693
SKOREA		1	3	129
JAPAN	17	1311	271	17691
TAIWAN		3	66	161
HONGK			23	187
AUSF	2603*	15606*	34965*	187070*
EV		4		22
LV			181	351
PV	6	21	22	112
EU	1465	7613	16212	95480
FRANKR	489	2469	6799	27727
BELLUX	65	733	962	8061
NIEDL	235	1008	2267	10959
ITAL	187	947	2887	12611
G BRIT	93	983	1376	18477
IRLAND	6	109	94	1073
DAENM	34	300	504	3634
GRIECH	6	45	158	648
PORTUG	37	101	287	1251
SPAN	314	818	2678	13029
NORWEG	11	129	209	1484
SCHWED	40	234	536	3170
FINNL	12	100	109	919
SCHWZ	269	1186	3385	14876
OESTER	166	1212	2416	16126
MALTA	2	19	37	525
TUERK	20	88	134	697
POLEN	30	113	449	1891
TSCHE	32	158	677	2767
SLOWAK	6	58	46	377
UNGARN	49	254	669	2438
RUMAEN	8	13	35	388
UKRAIN	3	19	25	160
W RUSS	1	19	17	105
RUSSLD	17	139	400	2057
SLOWEN	13	88	1120	2673
KROAT	1	6	33	142
MAZED		15	81	391
AEGYPT		4	86	417
KENIA	8	83	12	103
S AFR	147	783	622	4631
USA	144	1176	1194	8457
KANADA	5	385	230	3431
MEXIKO	103	181	764	2219
COSTA		28	12	224
ECUAD			67	311
PERU	2	8	19	110
BRASIL	4	67	273	1037
CHILE			21	173
ARGENT		3	7	103
IRAN		11	8	141
ISRAEL	11	36	71	348
SAUDIA	3	14	37	327
INDIEN	2	9	25	235
THAIL	34	94	115	749
INDONE		5	10	136
MALAYS	4	23	14	121
SINGAP	3	17	97	829
CHINA		4	59	677
SKOREA	13	71	290	1998
JAPAN	41	583	160	2611
TAIWAN	7	92	214	1709
HONGK	86	359	1588	6513
AUSTRL	21	118	225	1367
NEUSEE	1	22	33	375
N ERM	1	6	23	118
8516 90 00				
TEILE V ELEKTR WARMWASSERBEREITERN USW				
EINF	18005*	17613*	209236*	219536*
LV			40	67
PV	92	82	842	1273
AUS LG	31	74	663	1352
EU	6521	8118	89086	100460
FRANKR	3834	4601	39579	47195
BELLUX	54	277	1000	2534
NIEDL	196	254	5227	5055
ITAL	1678	1772	25392	26297
G BRIT	209	776	8488	10708
IRLAND	13	21	206	606
DAENM	28	118	916	901
GRIECH	7	8	868	365
SPAN	501	264	10688	6750
NORWEG	47	147	344	846
SCHWED	116	258	1831	2615
FINNL	403	217	703	599
SCHWZ	761	1072	6156	18977
OESTER	1377	2333	21024	38673
TUERK	68	50	782	561
POLEN	313	127	5779	2089
TSCHE	2193	1161	17325	12259
SLOWAK	215	119	984	508
UNGARN	1271	680	13086	4683
RUSSLD	5	50	26	121
SLOWEN	4174	2882	45524	30499
KROAT	139	103	2830	1680
USA	37	107	341	1325
MEXIKO	110	70	306	382
THAIL	9	20	123	321
SINGAP	15	36	22	168
CHINA	53	64	1152	1286
SKOREA	11	26	195	578
JAPAN	53	161	920	2359
TAIWAN	78	84	583	924
HONGK	7	17	44	209
AUSF	19564*	31826*	259968*	439468*
EV			9	15
PV	67	166	1781	2707
EU	6863	14918	98922	219338
FRANKR	1958	3707	25220	48579
BELLUX	140	606	2760	7187
NIEDL	282	792	4413	9611
ITAL	842	3178	18384	42065
G BRIT	1101	1499	13657	21815
IRLAND	60	830	892	6902
DAENM	1078	1130	11719	14414
GRIECH	688	912	9770	10150
PORTUG	19	102	383	993
SPAN	798	2565	12064	37622
KANARI	3	5	44	123
ISLAND	3	5	44	111
NORWEG	176	299	2769	4093
SCHWED	472	1262	4883	10767
FINNL	87	231	1737	4637
SCHWZ	235	810	7831	23701
OESTER	1174	2800	19722	37910
MALTA		2	66	198
TUERK	1767	603	14494	5576
LITAU	1	3	40	121
POLEN	316	1155	6412	11251
TSCHE	222	386	4365	5524
SLOWAK	17	30	597	790
UNGARN	88	136	1739	2810
RUMAEN	31	97	121	260
UKRAIN	2	42	244	1750
RUSSLD	246	114	996	1868
SLOWEN	309	1010	3773	10774
KROAT	957	1092	18532	20650
MAZED	15	21	107	132
AEGYPT			193	332
SIMBAB			158	121
S AFR	1046	338	12216	5531
USA	4476	3961	47769	44196
MEXIKO	96	214	3027	5213
KOLUMB	7	25	583	414
VENEZU			47	137
CHILE	2	6	72	112
ARGENT	7	7	36	203
ZYPERN	7	21	98	247
SYRIEN	4	45	53	112
IRAN			167	143
ISRAEL	8	13	330	748
SAUDIA	8	25	182	260
THAIL	29	29	98	212
MALAYS		1	118	182
SINGAP	5	15	187	400
PHILIP	158	114	633	447
CHINA			22	134
SKOREA	3	23	267	995
JAPAN	334	352	2434	3314
TAIWAN	5	10	155	302
HONGK	67	220	603	1809
AUSTRL	112	408	1274	4942
NEUSEE	172	587	1357	5303
8517 10 00				
FERNSPRECHAPPARATE				
	STUECK		STUECK	
EINF	688880*	70068*	6085165*	630401*
GEW DT	7222		69324	
EV			250	10
LV	324	73	2879	809
PV	1820	326	61080	6006
AUS LG	33395	5839	524801	112131
EU	128656	12034	1316279	93491
FRANKR	32803	5519	148227	16105
BELLUX	9	11	2618	377
NIEDL	872	94	18940	1651
ITAL	16193	481	206441	9832
G BRIT	71602	4402	887227	52623
IRLAND			995	181
DAENM	199	85	6440	1225
PORTUG	8580	1373	46296	11599
SPAN	1398	69	1964	183
NORWEG	6	5	836	721
SCHWED	20895	4451	91040	21248
FINNL	58	18	8218	321
SCHWZ	32323	10758	203803	66735
OESTER	14862	200	80145	1512
SLOWAK			3187	193
UNGARN	17	19	2771	142
SLOWEN			34720	1504
S AFR		2	2331	469
USA	14478	3798	136833	37321
ISRAEL	6	2	8908	2335
THAIL			20367	820
INDONE			2446	101
MALAYS	18278	1172	210312	15133
SINGAP	575	188	13190	1284
PHILIP	4811	718	26461	4082
CHINA	358668	20057	2743341	164322
SKOREA	21268	4252	167827	33208
JAPAN	26706	5921	511848	125837
TAIWAN	40000	5866	330242	49033
HONGK	9038	528	166909	10239
AUSTRL	23	48	80	100
AUSF	389172*	33416*	5492416*	368658*
GEW DT	4251		59849	
EV	171	20	311	38
LV	20	1	213	59
PV	236	35	61623	11499
EU	103114	14607	1011237	145108
FRANKR	23316	2124	87840	16538
BELLUX	20198	2422	150029	34206
NIEDL	18079	3199	264777	38373
ITAL	14020	2695	147073	19881
G BRIT	5721	2589	49307	10570
IRLAND	150	12	8038	882
DAENM	148	21	7711	1466
GRIECH	16864	773	81091	3400
PORTUG	5930	434	143477	8733
SPAN	988	238	52197	14288
NORWEG	1042	297	10203	3215
SCHWED	1801	617	10170	3789
FINNL	9972	563	88858	7963
SCHWZ	21931	4309	232622	52892
OESTER	7789	2341	158445	38396
TUERK	1996	580	28601	3774
LETTLD			38837	190
LITAU	5078	19	17892	221
POLEN	672	119	9749	964
TSCHE	1532	158	37890	3024
SLOWAK	8	1	2926	527
UNGARN	14069	907	80372	6629
RUMAEN	6830	16	77762	372
BULGAR	32111	62	226585	866
UKRAIN	239	24	18330	966
W RUSS	184	11	426770	1158
RUSSLD	24697	274	591973	5066
ASERB			50631	114
KASACH			52450	598
SLOWEN	1264	395	8832	1657
KROAT	1806	109	44746	1982
MAZED	8	1	1281	150
MAROKK	740	89	16681	1710
ALGER			1835	649
AEGYPT	30	4	192368	661
GAMBIA			200	829
S AFR	18403	2446	76247	21202
NAMIB	1472	111	3377	301
USA	4550	1691	68256	16049
MEXIKO	150	28	9278	1479
GUATEM	78	6	820	106
KOLUMB			911	152
VENEZU	2777	364	5285	975
BRASIL	1260	318	45694	3805
CHILE	90	11	211	445
PARAGU	8500	62	13646	136
URUGU			2860	242
ARGENT	17784	711	49601	4883
LIBAN	14202	259	214041	1302
SYRIEN	1007	23	6284	327
IRAN	8944	16	492232	2854
ISRAEL			41708	2273
JORDAN	1014	31	13047	167
SAUDIA	83	8	3149	213
KUWAIT			2899	572
A EMIR	8876	36	141726	465

Wichtigste Ursprungs- und Bestimmungs-Laender	DEZEMBER 1994		JAN./DEZ. 1994	
	dt = 100kg	1000 DM	dt = 100kg	1000 DM
AFGHAN	34872	124	46921	140
PAKIST	100	23	65587	2383
BANGLA	14810	365	44642	1086
THAIL	1296	68	57706	1609
VIETN	188	19	7186	339
INDONE			1304	132
MALAYS	18	16	13309	3767
SINGAP	51	3	3941	526
PHILIP			33182	819
CHINA	808	108	182122	2118
SKOREA			4264	1188
JAPAN	41	3	829	109
TAIWAN	88	15	23163	3023
HONGK	7956	864	98728	10941
MACAU	1000	55	3638	212
AUSTRL			7375	815
8517 20 00				
FERNSCHREIBER				
	KG		KG	
EINF	3*	4*	863*	310*
LV			58	28
AUS LG			55	6
EU			1	1
USA	3	4	230	183
AUSF	1860*	212*	181326*	18368*
EU			10587	1896
FRANKR			8296	1618
OESTER			1730	258
BULGAR	146	18	3074	221
UKRAIN			2759	392
W RUSS	580	51	1158	151
RUSSLD	14	21	100255	11820
KASACH	195	6	741	104
ALGER	242	31	1650	151
LIBYEN			3082	660
SRILAN			4779	310
INDONE			6703	489
CHINA			12498	1061
8517 30 00				
VERMITTLUNGSEINR FERNSPRECHTECHN USW				
	DT		DT	
EINF	429*	12217*	7611*	174093*
EV			5	98
LV		6		61
PY			13	235
AUS LG	12	227	42	944
EU	110	4448	4452	96867
FRANKR	24	360	2321	47930
BELLUX			225	5124
NIEDL	64	1637	874	18125
G BRIT	13	242	799	17801
IRLAND	8	2091	223	6847
PORTUG	1	115	8	181
NORWEG	5	103	48	1696
SCHWED	85	2223	1146	26041
FINNL	11	2131	209	15691
SCHWZ	1	31	16	503
OESTER	2	46	233	5243
TUERK			12	683
TSCHE	16	153	90	938
USA	103	2127	497	15135
KANADA	8	146	141	2816
BRASIL	3	52	4	102
ISRAEL	1	18	144	1786
CHINA	57	407	390	3442
JAPAN	12	237	69	1637
TAIWAN	1	10	19	144
HONGK	13	73	85	373
AUSTRL			25	775
AUSF	9129*	132072*	69409*	1639220*
EV				33
LV		11	2	123
PY			4	167
EU	503	8119	9519	185530
FRANKR	45	508	1252	17161
BELLUX	208	3219	2424	74225
NIEDL	70	908	1243	24641
ITAL	84	606	1738	22414
G BRIT	67	2216	978	15214
IRLAND	24	315	96	1249
DAENM			293	9307
GRIECH	1	9	167	3667
PORTUG	18	182	623	8335
SPAN	18	196	705	9317
NORWEG	1	29	185	8629
SCHWED	17	641	54	1893
FINNL	12	165	704	22083
SCHWZ	99	2691	1195	45402
OESTER	113	3136	2333	65483
TUERK	4	101	377	21766
LETTLD		5	57	1044
LITAU	135	1933	217	2802
POLEN	99	1536	2089	23318
TSCHE	65	1367	995	18851
SLOWAK	3	116	1901	26398
UNGARN	75	1686	2051	28167
RUMAEN			1024	15887
BULGAR	124	529	1284	9031
UKRAIN	531	1892	1864	14229
W RUSS	1	21	481	8563
MOLDAU			167	995
RUSSLD	656	10544	8874	129031
GEORG			213	2860
KASACH	45	1067	3720	63460
TURKM	80	1390	519	8142
USBEK	1328	26847	2125	40688
KROAT	55	3756	101	4320
MAZED	1	17	14	106
MAROKK			183	2423
ALGER			70	510
TUNES	6	72	74	515
LIBYEN	1	50	132	1996
AEGYPT	5	108	85	2069
NIGERI			611	11786
RUANDA			4	307
MOSAMB			379	2693
S AFR	72	1632	1821	89152
USA	227	12085	1721	65110
MEXIKO	75	1195	351	8443
GUATEM	321	3360	664	8409
HONDUR	61	1042	493	7388
EL SAL	16	25	335	3961
NICARA	3	132	342	4173
COSTA	3	67	184	3078
PANAMA			7	420
NL ANT	1	51	26	808
KOLUMB	243	522	3472	38538
VENEZU	69	1701	2003	33975
PERU			74	1883
BRASIL	32	1766	270	12713
CHILE	1	31	311	7328
BOLIV	44	258	435	10768
PARAGU		6	532	9230
URUGU			163	3844
ARGENT	81	1769	1766	35991
ZYPERN			68	1074
LIBAN	1	16	121	230
SYRIEN	1	10	7	101
IRAN	484	7649	3749	60719
ISRAEL			38	968
JORDAN		25		162
SAUDIA			525	10373
KUWAIT			39	944
OMAN			39	731
PAKIST	15	120	148	2527
INDIEN	30	556	74	2043
MYAN			45	746
THAIL	43	1118	2033	52685
VIETN	13	1135	506	15122
INDONE	20	1271	4985	79327
MALAYS	11	218	56	900
BRUNEI	1	525	159	8523
SINGAP	27	599	283	4364
PHILIP	1435	5745	9949	85636
MONGOL			6	206
CHINA	1571	17307	9830	207747
SKOREA	2	285	7	1923
TAIWAN	1	18	56	1701
HONGK	5	230	75	2866
AUSTRL		5	268	2452
8517 40 00				
AND GERAETE F TRAEGERFREQUENZSYSTEME				
EINF	1146*	29891*	9830*	260967*
EV			2	489
LV	2	165	15	927
PY	19	575	167	5573
AUS LG	7	2130	124	16991
EU	43	1484	1020	38538
FRANKR	14	724	127	7404
BELLUX		4	13	2243
NIEDL	3	175	355	4860
ITAL	15	211	149	2657
G BRIT	11	303	361	17117
GRIECH				264
PORTUG			10	506
SPAN		25	3	373
NORWEG	7	261	56	4907
SCHWED	19	1065	218	11308
FINNL	5	5250	10	6451
SCHWZ	1	145	39	1465
OESTER	9	548	81	5810
TUERK	10	620	12	850
TSCHE	21	516	249	7492
RUSSLD	6	342	8	349
SLOWEN		32	12	3048
USA	158	6367	1482	72049
KANADA			36	1361
F GUAY		11	9	143
BRASIL		7	173	1635
ARGENT		4	5	419
ISRAEL	119	568	1252	41396
CHINA	58	633	267	3365
JAPAN	2	1902	151	12259
TAIWAN	585	6867	4592	50100
HONGK		1	2	163
AUSTRL	2	36	31	752
AUSF	2863*	110751*	16554*	777427*
EV		155	2	1126
LV	2	587	5	1988
PY	6	166	42	1161
EU	270	26313	3424	296129
FRANKR	100	11085	531	79831
BELLUX	28	733	350	17462
NIEDL	28	1949	344	32566
ITAL	56	5831	683	86450
G BRIT	41	4702	813	87402
IRLAND	2	52	27	1436
DAENM	7	183	77	2026
GRIECH	5	296	301	27270
PORTUG	1	13	96	4478
SPAN	5	469	402	17208
ISLAND	5	466	5	505
NORWEG	2	337	48	4971
SCHWED	5	236	49	4077
FINNL	29	2710	124	9803
SCHWZ	22	1712	315	30072
OESTER	74	3118	753	37441
TUERK	4	2935	52	4709
ESTLD			2	182
LETTLD			168	182
LITAU	7	205	7	206
POLEN	126	2076	396	8345
TSCHE	8	399	574	15178
SLOWAK	8	271	218	5447
UNGARN	13	811	365	12696
RUMAEN	1	94	107	6686
BULGAR		27	483	4374
UKRAIN		2	42	210
W RUSS			62	722
RUSSLD	1195	19098	1456	31378
KASACH			139	515
USBEK	4	24	7	101
SLOWEN	1	50	22	1575
KROAT	1	32	260	12972
MAZED		4	21	331
MAROKK	5	130	238	7857
ALGER		40	487	7795
AEGYPT			309	7977
NIGERI		27	129	7643
KAMERU			25	3882
TANSAN			27	321
SIMBAB			5	302
S AFR	2	229	67	17872
NAMIB	1	88	5	316
USA	10	841	102	6176
KANADA				120
MEXIKO	392	15483	653	29685
NICARA			1	131
KOLUMB	4	78	73	2832
VENEZU		33		191
BRASIL		10		145
CHILE		14	43	1820
PARAGU			109	6229
ARGENT	12	905	61	3412
LIBAN	223	6588	275	9412
SYRIEN		19	23	3908
IRAN			152	8789
ISRAEL	32	2238	188	12591
JORDAN			3	120
SAUDIA	3	76	304	8100
KUWAIT	14	1556	151	10377
KATAR			13	567
A EMIR	59	4417	248	12954
OMAN		38		267
PAKIST	4	315	209	4787
INDIEN			23	1195
THAIL		84	7	1125
VIETN			27	1944
INDONE	87	4424	563	12096
MALAYS		8	41	918
SINGAP	6	35	28	281
PHILIP	107	2114	1384	30213
CHINA	34	1724	1235	40970
JAPAN	1	53	15	3684
TAIWAN	31	609	45	1306
HONGK	7	384	11	471
AUSTRL	54	7243	188	18181
NEUSEE			3	128
8517 81 10				
GEGENSPRECHANLAGEN DRAHTGEBUNDEN				
EINF	800*	2439*	2885*	23259*
LV	1	15	1	80
AUS LG	6	81	75	428
EU	220	1403	1619	10139
ITAL	219	1386	1610	9876
NORWEG	11	426	49	1909
FINNL			57	6832
SCHWZ	2	60	8	415
OESTER		4	6	326
USA	1	30	5	103
CHINA	203	269	677	1708
SKOREA	55	138	343	1118
JAPAN	6	80	67	715
HONGK			25	100
AUSF	105*	2039*	1842*	21678*
LV				55
EU	32	476	495	5263
FRANKR	5	172	185	1666
BELLUX	5	102	84	889
NIEDL	10	85	110	1140
ITAL	6	61	27	396
G BRIT		2	23	475
DAENM	6	51	53	513
NORWEG	8	67	65	784
SCHWED	3	29	40	369
FINNL	2	21	15	180
SCHWZ	7	106	153	2221
OESTER	10	179	152	1637
TUERK		3	179	4649
POLEN	11	181	43	656
TSCHE	13	438	33	618
SLOWAK	1	262	1	270
UKRAIN		8	8	773
RUSSLD		2	12	100
USA	8	89	70	894
ISRAEL	3	59	9	283
SAUDIA			436	1495
SKOREA			2	105
AUSTRL		3	39	281
8517 81 90				
AND GERAETE FERNSPRECHTECHN DRAHTGEB				
EINF	722*	27064*	4758*	140675*
EV		2	9	168

Wichtigste Ursprungs- und Bestimmungs-Laender	DEZEMBER 1994		JAN./DEZ. 1994	
	dt = 100kg	1000 DM	dt = 100kg	1000 DM
LV		26	2	194
PV	3	106	11	763
AUS LG	185	600	822	3386
EU	15	499	457	12740
FRANKR	12	426	77	1790
BELLUX		2	12	1049
NIEDL		45	24	1407
ITAL			59	2722
G BRIT	4	26	226	5076
IRLAND			20	214
SPAN			32	423
NORWEG	6	222	81	2244
SCHWED		3	732	6490
FINNL	112	12130	478	42365
SCHWZ	18	1870	202	25435
OESTER		7	81	4899
TSCHE	54	246	273	666
USA	56	2118	335	13436
ISRAEL	107	8078	272	19505
MALAYS			13	715
SINGAP	1	31	8	142
CHINA	307	1195	1508	6125
JAPAN	9	361	102	3216
TAIWAN	13	113	178	1935
HONGK			24	223
AUSTRL	1	102	3	222
AUSF	214*	6973*	4146*	84712*
EV	2	187	2	278
LV		17	2	87
PV			9	320
EU	51	3178	1225	22921
FRANKR	28	2634	62	4003
BELLUX	7	108	164	5340
NIEDL	2	81	477	4886
ITAL	1	40	381	2744
G BRIT	3	78	25	787
DAENM	1	13	52	2687
GRIECH	9	219	47	694
PORTUG			4	159
SPAN		2	13	567
NORWEG	1	10	49	328
SCHWED	1	22	1	136
FINNL	4	291	121	4019
SCHWZ	39	507	211	4548
OESTER	31	920	251	4628
POLEN	8	67	14	286
TSCHE		2	78	323
UNGARN	2	31	9	577
RUMAEN		1	77	985
UKRAIN			4	111
W RUSS	26	861	28	983
RUSSLD	1	18	63	2307
KASACH	2	95	3	129
USBEK			44	2330
SLOWEN	2	32	32	178
KROAT	1	44	4	191
TUNES	2	184	8	818
USA	1	31	19	663
MEXIKO			1	161
BRASIL			26	239
BOLIV			3	204
ARGENT			1	129
ISRAEL			15	649
SAUDIA	25	126	292	1089
KUWAIT			3	325
PAKIST			2	281
MYAN			26	129
THAIL			34	199
INDONE			6	329
SINGAP		4	2	143
CHINA			852	7970
TAIWAN	4	450	366	25006
HONGK	12	62	108	438

8517 82 10

FERNKOPIERGERAETE DRAHTGEBUNDEN

	STUECK		STUECK	
EINF	107407*	67193*	976989*	665763*
GEW DT	8306		72282	
EV	60	32	60	32
LV			45	36
PV	8	3	582	382
AUS LG	39975	27138	279786	223316
EU	4340	2015	37407	23146
FRANKR	1251	734	30046	18544
BELLUX			291	288
NIEDL			125	288
ITAL			2513	1675
G BRIT	15	24	581	559
SPAN	3070	1256	3685	1478
SCHWED	52	141	138	573
OESTER	20882	9917	166094	79746
USA	137	105	5330	3396
THAIL	3844	1460	19885	7422
MALAYS	4079	3366	26109	18946
SINGAP	1114	525	19995	13601
CHINA	4759	2019	29907	11566
SKOREA	38044	18267	173142	88091
JAPAN	25556	26133	376343	388641
TAIWAN	6491	3136	119831	52171
HONGK	11	7	632	168
AUSF	8198*	4422*	79436*	64467*
GEW DT	426		6766	
EV			2	4
LV	1	5	10	11
PV			549	344
EU	3456	2539	59978	50900
FRANKR	80	60	1954	3071
BELLUX	237	199	4100	3679
NIEDL	945	768	8101	8251
ITAL	570	401	18820	14901
G BRIT	676	717	3930	4517
IRLAND			252	408
DAENM	99	188	9841	5806
GRIECH	264	125	2462	1470
PORTUG	334	283	3470	2954
SPAN	251	161	7348	5843
NORWEG	2	3	757	479
SCHWED	220	97	2463	1378
FINNL	229	104	1132	633
SCHWZ	336	213	2494	1574
OESTER	1511	696	4880	3230
TUERK	101	41	340	207
LETTLD			192	163
LITAU	7	9	180	110
POLEN	77	74	561	541
TSCHE	15	21	223	328
UNGARN	13	18	261	368
RUMAEN	43	8	216	114
UKRAIN	25	19	257	234
RUSSLD	65	84	1032	1499
KASACH	1	3	148	115
KROAT	9	13	626	547
MAZED			250	170
USA	1	2	257	175
JAPAN			121	124
TAIWAN	2	3	1836	472
HONGK			402	145

8517 82 90

ANDERE GERAETE F D TELEGRAPHENTECHNIK

	DT		DT	
EINF	1287*	62889*	12398*	543130*
EV	9	735	103	8946
LV		71	2	951
PV	4	147	52	2560
AUS LG	93	3326	1022	40834
EU	206	10490	1707	87689
FRANKR	32	1097	130	8824
BELLUX			47	3073
NIEDL	2	418	41	2824
ITAL	3	206	33	789
G BRIT	72	5981	988	52349
IRLAND	29	1922	301	15895
DAENM	6	259	31	1882
PORTUG			7	264
SPAN	62	607	189	2088
NORWEG		16	7	1217
SCHWED	3	134	20	2060
FINNL	3	886	44	6472
SCHWZ	1	316	28	5399
OESTER	100	1078	1178	16000
TUERK				247
USA	702	43930	8022	339566
KANADA	6	511	142	8280
BRASIL	21	137	58	451
ISRAEL	23	1414	200	11410
SINGAP	25	1391	327	17976
CHINA	49	561	301	4470
SKOREA			130	876
JAPAN	2	167	630	15896
TAIWAN	146	2169	1570	23987
HONGK		3	29	348
MACAU			4	247
AUSTRL			4	668
AUSF	374*	15491*	3839*	182597*
EV	2	230	15	2425
LV		41	3	353
PV	10	308	80	5473
EU	77	4380	1408	85346
FRANKR	11	797	144	10159
BELLUX	18	525	204	22818
NIEDL	10	631	355	15458
ITAL	8	506	145	5605
G BRIT	15	1078	245	18568
IRLAND	1	84	20	1742
DAENM	2	322	93	3435
GRIECH	1	70	9	292
PORTUG	1	24	29	897
SPAN	10	343	164	6372
NORWEG	1	70	2	513
SCHWED	2	120	20	1355
FINNL		49	6	984
SCHWZ	17	788	201	11690
OESTER	5	785	297	11017
TUERK	2	128	3	596
LETTLD	1	16	6	149
LITAU		2	6	150
POLEN	1	67	76	1640
TSCHE	1	45	81	2147
SLOWAK	1	30	10	728
UNGARN		14	38	459
RUMAEN			4	212
BULGAR			1	162
UKRAIN	1	59	13	570
RUSSLD	117	3747	366	12959
KASACH	2	134	533	17839
TURKM	64	1066	195	2227
USBEK	64	2923	178	10763
SLOWEN		26	6	313
KROAT	1	15	4	148
ALGER		9	30	486
AEGYPT		5	13	520
S AFR		30	4	607
USA	5	701	188	12326
KANADA				105
MEXIKO			3	480
BRASIL	1	24	5	478
CHILE		2		122
ISRAEL		39	30	1203
SAUDIA		5	1	273
KUWAIT		27	1	242
SINGAP		40	6	485
CHINA			4	275
JAPAN		5	13	907
TAIWAN	5	45	32	904
HONGK	2	19	4	189

8517 90 11

ELEKTRON SCHALTUNG D WARENN 85174000

EINF	54*	4102*	757*	51343*
EV		3	92	3340
LV	3	290	6	719
PV		27	1	343
AUS LG		13	84	3228
EU	1	112	145	8659
BELLUX		20	62	3134
NIEDL				143
ITAL			5	732
G BRIT	1	90	68	3793
DAENM			6	498
PORTUG			3	267
NORWEG	3	191	59	2739
SCHWED			2	384
FINNL		16		235
SCHWZ	1	220	13	1884
OESTER	7	164	17	1345
TUERK			24	997
SLOWEN		18	40	2032
S AFR			43	855
USA	21	2362	273	22549
KANADA			8	483
MEXIKO	1	33	4	172
ARGENT	1	82	1	151
ISRAEL	6	495	63	7226
JAPAN	1	108	3	221
TAIWAN	4	138	46	941
AUSF	36*	8017*	327*	47307*
EV	2	271	5	639
LV			2	117
PV	1	85	4	741
EU	21	3482	180	20609
FRANKR	17	2838	97	11797
BELLUX		36	25	738
NIEDL		26	7	1061
ITAL		22	4	496
G BRIT	3	85	36	4179
SPAN	1	461	9	2142
NORWEG				356
SCHWED		61	7	498
FINNL		11	8	398
SCHWZ		92	16	1680
OESTER	2	259	20	2351
TSCHE		17	31	1628
SLOWAK			2	180
RUSSLD		54	1	139
S AFR		10	1	2164
USA	11	3868	48	15196
MEXIKO			3	142
ISRAEL	2	130	3	421
SAUDIA				124
INDONE			2	177
SINGAP			1	690
AUSTRL			1	130

8517 90 19

AND TEIL V GERAETE D WARENN 85174000

EINF	49*	2165*	1667*	84352*
EV			4	609
LV		72	11	1498
PV			1	200
AUS LG		4	17	559
EU	9	997	494	10306
FRANKR	2	134	182	3336
BELLUX		1	19	224
NIEDL	1	13	107	2014
ITAL	2	60	18	285
G BRIT	3	764	180	3504
DAENM	1	35	28	881
NORWEG	5	230	171	4186
SCHWED		9	7	1192
FINNL			9	297
SCHWZ		23	49	1223
OESTER	5	109	39	1174
TUERK			7	636
POLEN			264	350
TSCHE		30	6	328
SLOWEN			4	397
KROAT	1	2	5	135
USA	5	264	168	23234
KANADA			30	360
ARGENT		5	1	139
ISRAEL	10	211	236	8269
THAIL				175
CHINA			6	221
JAPAN	4	229	26	640
TAIWAN	8	54	108	578
AUSF	1141*	19722*	14211*	281196*
EV		139		880
LV		17	2	472
PV	2	279	12	1084
EU	37	7157	1188	97396
FRANKR	22	2460	94	9989
BELLUX		10	344	13306
NIEDL	1	54	22	1123
ITAL	4	4075	231	9745
G BRIT	1	122	92	6111
GRIECH	8	307	290	11218

Wichtigste Ursprungs- und Bestimmungs-Laender	DEZEMBER 1994		JAN./DEZ. 1994	
	dt = 100kg	1000 DM	dt = 100kg	1000 DM
PORTUG		7	56	580
SPAN	1	119	30	3202
NORWEG	4	315	29	2278
SCHWED		18	16	1261
FINNL	4	72	11	293
SCHWZ	4	161	102	2191
OESTER	25	1388	264	9735
TUERK	3	47	93	4654
LETTLD	207	112	1734	364
POLEN		24	26	469
TSCHE	27	963	535	8904
SLOWAK	25	892	174	5930
UNGARN	17	303	489	6769
RUMAEN		15	196	4986
BULGAR			379	2912
UKRAIN	79	1182	189	3137
W RUSS	1	9	23	980
RUSSLD	512	1354	1847	5662
SLOWEN		7	6	272
KROAT	7	74	224	6879
MAROKK		1	183	1955
LIBYEN		1	48	321
AEGYPT		1	19	796
NIGERI			199	1586
S AFR	7	241	8	296
USA	1	209	8	741
KANADA			24	109
MEXIKO			169	708
HONDUR			66	1971
NICARA			32	1322
COSTA			7	282
KOLUMB	16	110	552	7536
BRASIL	6	746	43	4737
BOLIV			8	496
PARAGU	2	237	2	238
ARGENT		8	261	14943
SYRIEN			1483	10281
IRAN	1	19	1098	33859
ISRAEL	83	850	247	4467
SAUDIA	12	244	118	4032
KUWAIT			8	686
OMAN	3	207	9	441
PAKIST		8	194	4381
MYAN		10	28	633
THAIL	29	998	365	9338
VIETN	9	116	77	1635
INDONE			351	3985
PHILIP	5	435	564	32124
CHINA	14	432	340	9264
JAPAN		3	30	644
TAIWAN		9	22	237
AUSTRL	1	713	13	1889

8517 90 81

ELEKTRON SCHALTUNG F FERNSPRECHTECHN

EINF	1656*	67996*	21623*	784779*
EV	10	266	432	11076
LV	20	256	326	4132
PV	129	1567	983	11158
AUS LG	51	3807	364	19480
EU	350	26172	14196	383522
FRANKR	255	6347	3134	79799
BELLUX	31	1397	277	11130
NIEDL	94	1132	260	9004
ITAL	55	799	205	5793
G BRIT	181	9222	8076	189868
IRLAND		4	18	488
DAENM	32	190	196	2146
GRIECH	145	4977	1243	51832
PORTUG	48	2062	618	32402
SPAN	9	42	169	1060
NORWEG	1	279	13	846
SCHWED	288	11210	2981	144017
FINNL	44	8007	379	35875
SCHWZ	13	262	48	8727
OESTER	30	1079	370	14907
TUERK	1	21	29	814
TSCHE		13	172	3789
SLOWAK	65	502	557	5577
RUMAEN	16	67	29	189
KASACH	1	6	9	163
SLOWEN	30	794	112	3272
AEGYPT	1	8	11	586
NIGERI	1	14	15	122
S AFR	7	76	166	4185
USA	32	1857	573	26017
KANADA	4	139	94	2585
VENEZU	2	39	26	404
BRASIL	1	2	16	131
URUGU		2	6	108
ARGENT		1	128	2725
ISRAEL	159	12555	765	88260
THAIL			39	360
INDONE	2	39	30	401
MALAYS	44	705	368	4719
PHILIP	1	15	20	342
CHINA	2	25	61	787
JAPAN	46	3889	197	18191
TAIWAN	4	34	59	648
HONGK	3	263	41	1052
AUSTRL		6	19	535
AUSF	2310*	91688*	11380*	675446*
EV		34		45
LV	5	1250	75	18484
PV	34	630	158	6226
EU	645	48783	6326	448117
FRANKR	10	1336	252	12570
BELLUX	63	12813	311	47385
NIEDL	206	11665	1819	113988
ITAL	99	7803	1809	121923
G BRIT	82	3121	1359	98469
IRLAND		16	3	980
DAENM	138	7418	168	16356
GRIECH	22	2567	88	10312
PORTUG	2	202	57	4715
SPAN	23	1642	460	21477
NORWEG			2	340
SCHWED	1	467	11	1977
FINNL	1	30	43	3898
SCHWZ	28	2386	336	36588
OESTER	28	1809	232	14005
TUERK			4	1203
POLEN		51	279	7367
TSCHE	43	1662	531	19617
SLOWAK	74	1659	483	9418
UNGARN	4	213	47	2362
RUMAEN			7	229
BULGAR		5	135	2304
UKRAIN	2	153	8	554
W RUSS		2	2	278
RUSSLD	5	256	64	2992
KASACH			6	575
SLOWEN		17	2	300
MAROKK		5	1	140
LIBYEN				109
AEGYPT		2	17	640
S AFR	64	4909	410	37651
USA	10	1022	192	13216
MEXIKO		9	7	390
KOLUMB			2	256
VENEZU			1	184
BRASIL		90	11	889
ARGENT	10	38	23	662
LIBAN			48	1583
SYRIEN	1322	22738	1473	25157
IRAN			6	628
ISRAEL	1	99	7	529
JORDAN			16	138
SAUDIA	5	221	24	1752
KUWAIT			1	192
PAKIST	1	66	18	1059
INDIEN		3	1	345
THAIL	41	2653	120	5356
VIETN	2	48	6	313
INDONE			5	710
MALAYS		1	11	657
SINGAP	1	31	11	550
CHINA	13	1169	376	20573
SKOREA	6	1013	10	1310
JAPAN	1	143	28	3916
TAIWAN	3	71	24	2235
HONGK	1	78	19	279
AUSTRL		44	3	942

8517 90 89

AND TEIL V GERAETEN F FERNSPRECHTECHN

EINF	1169*	16191*	21360*	294241*
EV			1	83
LV	2	64	17	527
PV		1	110	803
AUS LG	2	111	44	2322
EU	214	3105	7047	88872
FRANKR	58	821	1421	17985
BELLUX	5	123	292	4370
NIEDL	51	1239	694	18162
ITAL	52	316	1641	12333
G BRIT	16	216	1056	12783
IRLAND		85	1592	17222
DAENM	1	152	84	698
GRIECH			9	703
PORTUG	2	26	98	1856
SPAN	21	97	180	2760
NORWEG	39	678	232	5963
SCHWED	318	1592	4880	51384
FINNL	4	781	130	9797
SCHWZ	164	1891	2869	28992
OESTER	90	712	1384	11877
TUERK			32	235
POLEN		24	39	864
TSCHE	8	13	169	511
SLOWAK	58	111	482	935
UNGARN	38	30	99	121
SLOWEN		17	7	126
S AFR	14	79	260	1263
USA	33	4485	484	42982
KANADA	1	41	271	5360
IRAN			4	272
ISRAEL	23	848	303	6973
THAIL	1	3	22	204
MALAYS		4	120	549
SINGAP	19	33	183	620
PHILIP	1	10	15	106
CHINA	20	66	424	802
SKOREA	2	65	23	502
JAPAN	25	1052	800	22989
TAIWAN	17	114	600	4600
HONGK	4	33	138	2548
AUSTRL	75	801	348	4329
AUSF	6318*	80097*	110867*	1541536*
EV			8	514
LV	76	4464	803	35990
PV	6	352	381	7638
EU	1387	15019	15910	245832
FRANKR	104	3228	2056	28594
BELLUX	200	2694	1667	30101
NIEDL	374	2282	3710	21948
ITAL	282	1411	2743	31060
G BRIT	62	2114	781	18038
IRLAND	16	146	536	1887
DAENM	170	1425	497	12211
GRIECH	157	1263	2056	48334
PORTUG	17	245	1527	58375
SPAN	25	211	368	8404
NORWEG	4	73	72	1292
SCHWED	1	165	50	3578
FINNL	44	693	788	18272
SCHWZ	161	7584	2393	56523
OESTER	123	2946	1913	44795
TUERK	5	58	874	21078
LETTLD	147	80	253	104
POLEN	264	1091	1907	10468
TSCHE	177	1688	2334	30195
SLOWAK	38	203	1624	12389
UNGARN	115	1498	999	12487
RUMAEN	1	18	309	6028
BULGAR	11	32	680	5470
UKRAIN	9	87	424	3121
W RUSS		1	202	203
RUSSLD	168	482	1415	11189
KASACH			58	871
USBEK			22	233
SLOWEN	12	426	745	15991
MAROKK	58	706	1069	8527
ALGER		11	1	243
TUNES	161	2664	1529	16287
LIBYEN	167	671	587	8742
AEGYPT	343	5635	5064	75371
ELFBK		3	2	147
NIGERI	30	376	229	2577
KAMERU			6	205
AETHIO				106
DSBUTI	9	206	65	1183
KENIA	3	17	4	201
MAURIT	1	8	7	175
S AFR	67	1931	1368	26709
USA	373	8581	10711	185491
KANADA	1	109	11	371
MEXIKO	3	82	53	2069
GUATEM	1	9	436	5691
EL SAL		14	90	2187
COSTA	1	21	20	347
KOLUMB		25	802	4986
VENEZU	3	50	86	2365
BRASIL	87	3745	893	34779
CHILE		22	5	171
BOLIV	2	30	6	162
PARAGU		3	218	3956
URUGU			12	475
ARGENT	161	2596	853	20101
LIBAN	575	3194	9276	82538
SYRIEN	160	1055	9396	80760
IRAN	5	561	1347	21682
ISRAEL	4	76	9	257
JORDAN	78	822	281	2516
SAUDIA	39	93	1774	18302
KUWAIT		3	7	184
OMAN	3	57	163	2864
PAKIST	277	1777	2993	26675
INDIEN	4	146	3125	23305
BANGLA	5	518	101	2391
MYAN		5	108	887
THAIL	405	5013	3957	40337
VIETN	10	255	285	3113
INDONE	54	868	11623	170832
MALAYS	3	161	34	338
SINGAP	1	27	29	1703
PHILIP	8	215	528	9336
CHINA	488	3756	7618	93319
JAPAN			22	538
TAIWAN	54	1368	802	23859
HONGK	1	12	110	898
AUSTRL	9	229	124	3232
N ERM	1	15	7	128

8517 90 92

ELEKTRON SCHALTUNG F TELEGRAPHENTECHN

EINF	238*	14185*	1246*	84714*
EV				544
LV	9	419	9	570
PV	2	180	8	1063
AUS LG		82	11	2936
EU	133	8011	418	27950
FRANKR	5	618	36	3341
BELLUX	2	154	22	740
NIEDL		13	1	137
ITAL	72	4015	111	6569
G BRIT	19	1393	122	9471
IRLAND	30	1026	100	5115
PORTUG	1	15	19	423
SPAN	4	777	7	2054
NORWEG		56	2	183
SCHWED	9	444	21	1871
FINNL	2	182	3	648
SCHWZ		436	6	2547
OESTER		12	3	307
USA	54	3903	491	39618
KANADA		35	1	1063
ISRAEL	2	107	6	1147
MALAYS	1	33	2	106
SINGAP	1	55	36	302
CHINA	17	121	49	481
JAPAN	4	241	74	5520
TAIWAN	13	278	74	1899
HONGK		37	53	507
AUSTRL	1	190	2	357
AUSF	28*	2457*	426*	46722*
EV		86	1	420
LV		1		56
PV		153	4	1119
EU	8	617	131	20151
FRANKR	1	108	18	6593
BELLUX	1	90	9	3006
NIEDL	3	128	25	1868
ITAL	1	119	22	2818
G BRIT	1	102	21	2689
DAENM		36	3	481
GRIECH		3	1	108
PORTUG		3	23	1486
SPAN	1	31	9	1404
NORWEG		4	6	529
SCHWED	1	45	1	355
FINNL		9	4	187

Wichtigste Ursprungs- und Bestimmungs-Laender	DEZEMBER 1994		JAN./DEZ. 1994	
	dt = 100kg	1000 DM	dt = 100kg	1000 DM
SCHWZ	12	383	28	2020
OESTER	6	1095	47	4625
SLOWAK		4		111
UNGARN		3	6	488
RUSSLD		32	2	373
AEGYPT			6	134
S AFR		5	3	547
USA	1	207	115	10411
BRASIL				118
ISRAEL		7	1	166
INDIEN		1	3	150
PHILIP		1	4	436
CHINA			43	3710
JAPAN		22		105
TAIWAN			13	483
AUSTRL				612
FIDSCH			6	218
8517 90 98				
AND TEIL V GERAETEN F TELEGRAPHENTECH				
EINF	969*	26533*	11811*	311596*
EV		583	2	1883
LV		26	3	375
PV	2	213	24	1921
AUS LG	85	1040	893	12568
EU	256	3472	2290	92460
FRANKR	90	1417	430	12483
BELLUX	19	34	369	19183
NIEDL	1	6	57	881
ITAL	8	333	846	27718
G BRIT	116	1301	763	26492
IRLAND	15	58	68	3042
DAENM	6	261	16	839
PORTUG	1	30	21	387
SPAN		32	39	1734
NORWEG	7	222	70	2194
SCHWED	1	165	132	6836
FINNL		17	88	2828
SCHWZ	39	347	472	4627
OESTER	11	191	235	3644
POLEN	1	8	36	308
USA	229	19819	2224	131228
KANADA	1	589	10	1161
MEXIKO	7	271	16	705
ISRAEL	11	702	171	10034
THAIL		2	24	339
MALAYS		3	10	103
SINGAP	6	476	116	6626
CHINA			109	1328
SKOREA	5	51	101	765
JAPAN	368	3753	4987	40312
TAIWAN	18	381	417	5343
HONGK	1	7	67	568
AUSTRL	1	30	9	236
AUSF	308*	6490*	5885*	125670*
EV		6		69
LV			4	505
PV	6	402	60	3444
EU	146	2723	1962	55215
FRANKR	5	128	176	6300
BELLUX	6	1434	218	17528
NIEDL	41	427	682	9244
ITAL	68	268	341	4661
G BRIT	21	264	229	7558
IRLAND		1	26	687
DAENM	2	36	62	1321
GRIECH		8	9	460
PORTUG	2	34	42	1202
SPAN	3	123	177	6284
ISLAND	2	91	4	185
NORWEG	69	1875	101	3637
SCHWED	4	261	29	1656
FINNL	1	56	9	466
SCHWZ	6	342	143	3984
OESTER	13	425	185	5281
TUERK			20	644
ESTLD		9		152
LETTLD		4	9	505
POLEN	17	793	72	3863
TSCHE	1	10	200	2859
SLOWAK		3	15	373
UNGARN			158	3295
UKRAIN			101	107
RUSSLD	3	116	160	528
KASACH	3	84	5	115
SLOWEN		11	12	598
MAROKK			1	279
ALGER			3	489
LIBYEN			2	187
AEGYPT		1	699	6578
GUINEA			25	161
NIGERI			6	276
AETHIO			2	227
UGANDA			91	2810
TANSAN			2	421
S AFR	3	195	184	8248
USA	20	627	181	5243
KOLUMB		71	2	216
VENEZU	4	105	4	131
BRASIL	8	374	15	1146
LIBAN			403	2420
SYRIEN			28	508
IRAN			1	173
ISRAEL	1	29	7	1210
SAUDIA			14	375
INDIEN			6	113
THAIL			32	217
VIETN			262	1120
INDONE		3	9	281
SINGAP		11	11	283
PHILIP			147	5490
CHINA	2	56	73	1671
JAPAN		4	5	271
TAIWAN		31	27	288
HONGK	1	25	4	155
AUSTRL		15	6	413
NEUSEE	1	7	4	109
8518 10 10				
MIKROPHON HALTEVORR DAFUER ZIV LFZ				
	KG		KG	
EINF	27*	8*	101*	92*
EU	1	1	5	4
AUSF	2*	8*	818*	124*
EU			8	9
8518 10 90				
AND MIKROPHONE U HALTEVÖRR DAFUER				
	KG		KG	
EINF	61610*	6342*	649558*	61698*
EV	8	7	731	316
LV	63	36	440	262
PV		3	86	37
AUS LG	8884	551	86584	5184
EU	15532	614	248420	9108
FRANKR	3	1	1879	112
BELLUX	7249	116	35715	572
NIEDL	303	60	2739	862
ITAL	7562	101	168914	2481
G BRIT	156	205	21570	3222
IRLAND	15	13	462	122
DAENM	72	67	10680	1053
SPAN	169	31	3439	862
SCHWED	3162	363	17174	2003
SCHWZ	474	63	2762	834
OESTER	3558	663	17142	5029
UNGARN	15	3	3088	186
SLOWEN	37	15	429	137
USA	2405	820	28269	5698
MEXIKO	1391	258	12899	2658
INDIEN	279	17	2439	155
MALAYS	177	29	2740	651
SINGAP	1440	283	15465	2555
CHINA	1815	129	22852	894
SKOREA	1304	177	15761	1330
JAPAN	12979	2308	82778	22931
TAIWAN	15880	554	172276	5219
HONGK			400	120
AUSF	40357*	5715*	656651*	67494*
EV	10	11	116	140
LV	62	5	313	35
PV	26	4	483	70
EU	21845	2435	282819	30724
FRANKR	5156	618	65786	7831
BELLUX	944	161	17790	2249
NIEDL	6406	292	67792	3866
ITAL	1207	185	15986	3283
G BRIT	6400	873	55383	8007
IRLAND	24	8	590	222
DAENM	721	161	18269	3340
GRIECH	37	9	1377	314
PORTUG	367	29	3200	275
SPAN	583	109	16626	1637
ISLAND	32	28	1646	139
NORWEG	401	74	4407	1184
SCHWED	460	104	40133	2927
FINNL	175	32	6398	528
SCHWZ	3738	312	35121	3262
OESTER	1786	247	22814	2299
TUERK	183	61	1426	391
POLEN	466	57	4664	558
TSCHE	292	52	5497	551
UNGARN	209	53	2978	451
UKRAIN	21	8	347	183
RUSSLD	115	13	2853	753
SLOWEN	12	8	569	113
KROAT	509	25	2567	177
NIGER			289	165
S AFR	828	15	3136	216
USA	1483	1039	88272	9021
KANADA	335	97	26409	1375
MEXIKO	46	25	625	238
ARGENT			882	210
LIBAN	88	11	3232	160
ISRAEL	127	26	7151	472
SAUDIA	147	52	919	332
SINGAP	874	208	14828	3281
SKOREA	312	189	4133	1862
JAPAN	4311	327	84071	3212
TAIWAN			3147	419
HONGK	133	24	4679	466
AUSTRL	67	94	11986	703
NEUSEE	73	8	1598	120
8518 21 10				
EINZLAUTSPRECHER IM GEHAEUSE ZIV LFZ				
	DT		DT	
EINF	*	2*	*	6*
EU				2
AUSF	*	3*	1*	27*
EU		3		14
8518 21 90				
AND EINZELLAUTSPRECHER IM GEHAEUSE				
	STUECK		STUECK	
EINF	510757*	7235*	4608777*	68757*
GEW DT	5064		43156	
EV	443	3	4468	32
LV			66	25
PV			469320	2148
AUS LG	84690	554	209585	4793
EU	64196	822	872062	11940
FRANKR	241	19	11934	682
BELLUX	118	5	141745	569
NIEDL	97	37	4056	1106
ITAL	55899	397	549691	3885
G BRIT	3680	110	68439	2501
IRLAND	2442	128	6611	507
DAENM	1007	84	43872	1196
PORTUG	118	30	20314	408
SPAN	594	42	25398	1105
NORWEG	513	37	13480	344
SCHWED	350	13	6573	298
SCHWZ	612	13	8173	370
OESTER	19973	63	20803	171
POLEN	31589	255	169077	2272
TSCHE	38380	298	641536	3429
UNGARN	11	1	38336	447
USA	19937	805	125804	7709
KANADA	1125	38	5749	288
MEXIKO	38709	173	297386	1518
INDONE			24286	326
SINGAP	1626	16	37580	729
PHILIP			29226	305
CHINA	69108	1065	738622	7698
SKOREA	10224	136	187786	1615
JAPAN	85887	1844	449928	16084
TAIWAN	137885	1865	774449	12217
HONGK	20388	78	109788	726
AUSF	82021*	3980*	1679858*	41323*
GEW DT	1804		12989	
EV	2010	3	25924	63
LV			474	15
PV	25	1	395938	1664
EU	9839	545	570998	8861
FRANKR	2220	56	56270	2033
BELLUX	2146	123	21486	1408
NIEDL	2153	178	26000	1522
ITAL	880	20	31909	714
G BRIT	706	43	388501	1632
DAENM	473	26	11798	382
GRIECH	638	61	17684	442
PORTUG			9585	387
SPAN	773	16	6137	295
NORWEG	2057	30	11175	391
SCHWED	929	29	15760	552
FINNL	1198	15	16697	215
SCHWZ	5105	116	83327	2252
OESTER	13305	340	116965	4995
TUERK	55	2	2903	103
POLEN	4447	69	64289	516
TSCHE	3060	67	411938	2090
SLOWAK	786	8	12877	152
UNGARN	4723	83	34726	395
RUSSLD	744	9	8643	257
SLOWEN	384	4	5991	134
KROAT	843	10	8013	101
SIMBAB	290	45	1480	254
S AFR	2496	32	32889	448
USA	14430	1080	109793	9510
MEXIKO			38965	567
ISRAEL	164	12	2590	112
THAIL	4146	150	23583	927
INDONE			2636	117
MALAYS			6866	132
SINGAP	5935	685	23681	2713
PHILIP	1775	170	5234	847
SKOREA			1766	209
JAPAN	493	93	4536	289
TAIWAN	1022	112	25720	1834
HONGK	591	156	10740	1498
AUSTRL	249	10	3751	177
8518 22 10				
MEHRFACHLAUTSPRECHER F ZIV LUFTFAHRZG				
	DT		DT	
EINF	*	*	8*	35*
AUS LG			5	19
AUSF	*	*	*	8*
8518 22 90				
ANDERE MEHRFACHLAUTSPRECHER				
	STUECK		STUECK	
EINF	513666*	24200*	4311030*	232694*
GEW DT	22581		195286	
LV			2	2
PV	5148	92	176792	1076
AUS LG	84397	3476	851024	26512
EU	97497	7755	1069715	83318
FRANKR	1100	186	34506	3893
BELLUX	29821	1877	203619	11603
NIEDL	1599	146	34357	3328
ITAL	634	37	57247	1374
G BRIT	9063	1247	143225	20791

Wichtigste Ursprungs- und Bestimmungs-Laender	DEZEMBER 1994		JAN./DEZ. 1994	
	dt = 100kg	1000 DM	dt = 100kg	1000 DM
IRLAND	1060	234	1676	419
DAENM	29802	2980	249481	26873
PORTUG	1620	68	11771	497
SPAN	22798	970	333853	14540
NORWEG			9446	762
SCHWED	86	55	18475	825
FINNL	4451	326	23307	1877
SCHWZ	994	335	7056	2068
OESTER	10	12	2829	345
LETTLD	2550	163	30814	1826
POLEN	40095	868	295618	5273
UNGARN	2651	85	30849	1768
USA	38744	3014	210918	31869
KANADA	1357	147	8171	733
ISRAEL			1015	106
THAIL	13125	624	94446	5874
INDONE	6068	100	82586	1731
MALAYS	17301	984	141401	6712
SINGAP	10306	651	128243	7116
PHILIP	10858	96	182423	1112
CHINA	116441	2531	817993	15058
SKOREA	36388	897	387628	7656
JAPAN	66104	4530	704429	47245
TAIWAN	29479	796	273393	7989
HONGK	15072	217	43691	1638
AUSF	103878*	9435*	1220804*	94966*
GEW DT	6878		68140	
EV			14	1
PV	140	4	87112	357
EU	58152	4206	665550	42169
FRANKR	11589	806	160788	8309
BELLUX	4227	335	60831	4777
NIEDL	27092	1996	250429	17187
ITAL	3926	267	35540	3712
G BRIT	1708	125	26580	2263
DAENM	1025	183	10860	927
GRIECH	1893	112	18603	1234
PORTUG	1228	121	24854	1252
SPAN	5402	280	67161	3466
NORWEG	1599	199	17922	1672
SCHWED	1842	212	16669	1408
FINNL	377	14	9325	978
SCHWZ	5687	658	50131	5236
OESTER	9585	982	112765	13625
TUERK	589	20	4060	643
LITAU	148	14	822	166
POLEN	671	82	99612	984
TSCHE	3961	288	33708	2059
SLOWAK	404	17	1597	110
UNGARN	1693	41	13509	838
BULGAR	918	50	5823	311
UKRAIN	278	8	2949	144
W RUSS			600	252
RUSSLD	128	9	18836	1226
SLOWEN	784	26	16710	323
KROAT	2073	135	12717	598
KENIA			267	146
USA	2868	472	21443	3566
KANADA	97	17	1617	188
MEXIKO	4	2	606	312
ISRAEL	303	47	2387	189
SAUDIA	1142	184	3906	667
THAIL	849	190	11844	1316
MALAYS	740	33	5148	302
SINGAP	1492	429	7694	1860
PHILIP	583	110	1803	272
SKOREA	30	2	940	387
JAPAN	187	44	4276	491
TAIWAN	2402	329	28278	3813
HONGK	2723	518	34520	6461
AUSTRL	382	36	4967	351

8518 29 10

AND LAUTSPRECHER F ZIV LUFTFAHRZEUGE

	DT		DT	
EINF	*	*	*	20*
AUSF	*	*	*	8*
EU				8

8518 29 90

AND LAUTSPRECHER F AND ZWECKE

	STUECK		STUECK	
EINF	4701897*	17694*	46936369*	200974*
GEW DT	11698		126975	
EV	48026	668	652921	10213
PV	138799	1046	1849643	15863
AUS LG	204969	2129	2340639	23750
EU	381548	2928	3623756	27166
FRANKR	7989	72	184643	1022
BELLUX	164853	830	1068367	6743
NIEDL	6827	49	30906	271
ITAL	136301	1389	1562153	11975
G BRIT	23595	389	253992	3530
IRLAND	27	2	2248	132
DAENM	29577	136	418073	2734
SPAN	13676	81	136173	759
NORWEG	7473	319	141045	3163
SCHWZ	1174	182	54362	1945
OESTER	187670	461	2785917	8392
POLEN	37156	337	580548	3300
TSCHE	117055	646	843913	4131
UNGARN			91060	477
TUNES	295513	1152	2887284	12012
USA	180857	1949	2261674	25018
MEXIKO	537	6	24969	131
BRASIL	2636	18	12614	178
INDIEN	322	11	5046	129
THAIL	35974	99	1295215	2385
INDONE	12086	34	110962	529
MALAYS	152266	948	2031811	16222
SINGAP	183060	813	1852687	11448
PHILIP	77131	189	1368177	2049
CHINA	788827	1619	7988794	20852
SKOREA	394476	1369	4033576	11463
JAPAN	420351	1750	6097297	22698
TAIWAN	574824	1972	5167427	24942
HONGK	835887	839	3964123	5289
AUSF	7494465*	5957*	9608614*	76414*
GEW DT	2563		35279	
EV	42	1	522	41
LV			1897	70
PV	54707	112	79770	358
EU	557536	3803	7327833	52249
FRANKR	60917	737	872817	9496
BELLUX	81054	391	1468919	7037
NIEDL	22167	281	143061	2783
ITAL	22669	151	724494	4418
G BRIT	154953	886	1787306	12306
IRLAND	8829	41	23721	520
DAENM	35988	253	380391	3227
GRIECH	3070	57	42782	731
PORTUG	11597	147	150933	2238
SPAN	156294	849	1653409	9529
NORWEG	1786	40	21624	800
SCHWED	28188	261	378241	2923
FINNL	9303	66	434344	2648
SCHWZ	4126	152	78169	1864
OESTER	9996	206	327048	4340
TUERK	37	1	4540	108
POLEN	2819	72	114732	932
TSCHE	1583	46	59553	914
SLOWAK	3252	39	25370	248
UNGARN	2225	78	33392	677
BULGAR			17495	120
RUSSLD	194	3	3093	124
SLOWEN	666	43	57389	629
ALGER	25078	264	38819	408
AEGYPT	5189	36	21023	230
S AFR	4659	56	48749	869
USA	28490	248	215800	2038
THAIL	384	34	78445	372
MALAYS	51626	101	69703	231
SINGAP	7602	196	93284	1171
CHINA	971	128	67482	529
TAIWAN	1182	16	36004	689
HONGK	391	6	9362	330

8518 30 10

HOERER AUCH M MIKROPHON F ZIV LUFTFZ

	DT		DT	
EINF	*	25*	69*	320*
AUS LG			58	4
EU				17
USA		25	4	275
AUSF	*	5*	6*	343*
EU			3	152
FRANKR			3	129

8518 30 90

ANDERE HOERER AUCH M MIKROPHON KOMB

EINF	2009*	12364*	20712*	121828*
EV		19	181	580
LV		12		26
PV		8	3	19
AUS LG	313	3684	2621	33259
EU	71	1610	863	15806
FRANKR	1	41	48	679
BELLUX	7	253	9	294
NIEDL	1	11	33	572
G BRIT	12	608	113	5123
IRLAND	44	618	629	9866
DAENM	6	74	29	220
SCHWED	20	106	237	1248
SCHWZ	1	6	14	312
OESTER	28	507	146	3292
POLEN	2	8	117	550
USA	6	282	170	2427
KANADA		42	4	324
LIBAN			20	138
MALAYS			111	464
SINGAP	3	25	90	1290
PHILIP		4	27	266
CHINA	1251	4509	12933	43404
SKOREA	292	1661	1756	10858
JAPAN	173	2597	1718	30196
TAIWAN	130	923	1197	6640
HONGK	16	62	1167	3377
AUSF	240*	3715*	2203*	36162*
EV		4		69
LV		13		13
PV			2	40
EU	127	1805	1160	19609
FRANKR	29	536	234	5736
BELLUX	7	101	66	1625
NIEDL	22	179	199	1970
ITAL	8	204	63	1420
G BRIT	50	635	510	7269
DAENM	8	82	38	670
GRIECH		2	12	126
PORTUG	1	7	10	133
SPAN	2	48	27	486
NORWEG	2	44	34	804
SCHWED	3	95	19	706
FINNL	4	76	43	836
SCHWZ	19	300	135	2357
OESTER	26	346	99	1813
TUERK		37	1	102
POLEN		7	64	637
TSCHE	5	59	136	691
UNGARN	2	24	60	364
RUSSLD	2	167	43	494
S AFR		23	8	257
USA	12	344	179	3792
KANADA	1	47	19	493
ISRAEL	1	15	6	102
SAUDIA		6	2	198
MALAYS			28	100
SINGAP	1	30	10	373
JAPAN	1	29	18	471
TAIWAN		9	3	100
HONGK	25	97	55	403
AUSTRL	1	32	14	346

8518 40 10

EL TONFREQUENZVERSTAERKER ZIV LUFTFZ

EINF	*	66*	*	590*
EU		29		288
G BRIT		29		190
USA		37		221
AUSF	*	180*	*	1014*
LV				6
EU		77		830
FRANKR		16		281
G BRIT		49		441

8518 40 30

TONFREQUENZVERSTAERK FSPRECHTECHN

	KG		KG	
EINF	2478*	707*	35299*	4832*
EV			27	64
LV	2	17	15	32
PV			182	6
AUS LG	13	12	543	116
EU	414	38	9893	1089
DAENM	49	5	5149	685
SPAN	365	33	4634	388
OESTER	813	133	9589	1224
USA	832	486	12463	1941
JAPAN	89	19	813	149
TAIWAN	124	11	2268	214
AUSF	363*	90*	5232*	2445*
LV			74	56
PV			287	51
EU	120	22	2750	1682
FRANKR	7	1	649	306
BELLUX	3	1	1110	1014
NIEDL	2	4	226	148
G BRIT	107	15	331	114
SCHWZ			468	139
OESTER	65	31	137	117
KOLUMB	96	11	923	109

8518 40 91

AND TONFREQUENZVERSTAERK EIN KANAL

	STUECK		STUECK	
EINF	11487*	1488*	115717*	17018*
GEW DT	262		4499	
EV	5057	402	16722	1314
LV			1	6
PV			7077	30
AUS LG	2767	466	30372	5638
EU	42	15	8025	2285
G BRIT	37	10	7769	2240
USA	5545	541	26768	3398
BRASIL			1349	208
INDIEN	250	43	5706	1188
SINGAP	720	172	8340	2107
SKOREA	2418	289	28039	3186
JAPAN	1948	380	17778	3825
TAIWAN	402	34	6286	404
AUSF	1852*	615*	27746*	7438*
GEW DT	252		2522	
LV			6	2
PV			5027	136
EU	1108	368	14412	4200
FRANKR	365	120	4489	1468
BELLUX	117	27	952	233
NIEDL	264	74	3571	1012
ITAL	242	98	3104	885
G BRIT	51	15	887	406
DAENM	46	21	718	186
SPAN			241	100
SCHWZ	115	27	1308	437
OESTER	113	47	2477	914
TSCHE			5180	136
BULGAR			22	114
USA	460	150	2078	722

Wichtigste Ursprungs- und Bestimmungs-Laender	DEZEMBER 1994 dt = 100kg	DEZEMBER 1994 1000 DM	JAN./DEZ. 1994 dt = 100kg	JAN./DEZ. 1994 1000 DM
KANADA			435	135
8518 40 99				
AND TONFREQUENZVERSTAERK MEHRKANAL				
	STUECK		STUECK	
EINF	142371*	36426*	1362182*	312888*
GEW DT	9897		80566	
EV	5378	1419	70089	20269
LV	6	11	119	186
PV	186	94	1623	701
AUS LG	63136	16107	406431	110483
EU	8129	1948	149213	32461
FRANKR	106	10	3788	1381
BELLUX	130	51	3517	648
NIEDL	21	2	636	144
ITAL	484	46	14680	1348
G BRIT	160	97	11741	4280
DAENM			263	107
PORTUG	7228	1742	114629	24631
NORWEG			77	109
SCHWED	66	38	886	321
SCHWZ	136	100	1873	1211
OESTER	9	6	837	377
POLEN	428	78	4849	621
TSCHE	338	102	1109	529
BULGAR	882	63	6364	225
USA	10085	3188	111575	35616
KANADA	63	38	1483	514
INDIEN	500	33	968	203
SRILAN			564	108
THAIL	3484	191	28377	1913
MALAYS	4669	1186	46048	10089
SINGAP	2900	719	32243	6760
PHILIP	895	14	22447	441
CHINA	18348	1414	139347	11170
SKOREA	33731	4321	274923	29722
JAPAN	51928	22424	457067	172845
TAIWAN	6064	484	48282	5431
HONGK	665	90	22156	1975
AUSTRL			200	159
AUSF	7291*	2271*	95741*	30505*
GEW DT	348		4628	
EV	11	3	40	42
LV			68	64
PV			60	13
EU	3896	1007	55138	12154
FRANKR	764	230	9394	2742
BELLUX	634	199	8234	1852
NIEDL	614	165	13636	2376
ITAL	310	55	5756	1080
G BRIT	141	51	4179	1029
DAENM	396	81	2696	564
GRIECH	333	73	3236	738
PORTUG	307	66	3217	734
SPAN	372	69	4432	976
NORWEG	63	14	736	202
SCHWED	37	6	937	495
FINNL	69	13	1066	189
SCHWZ	854	262	3818	1716
OESTER	783	188	11863	5371
TUERK	227	72	585	242
POLEN	85	23	1114	305
TSCHE	214	64	3156	713
UNGARN	59	11	2267	210
BULGAR	24	6	322	199
RUSSLD	39	12	1004	398
SLOWEN	38	9	355	112
AEGYPT			508	100
S AFR	17	12	501	213
USA	386	187	2227	1748
KANADA	8	17	151	117
MALAYS	24	6	452	170
SINGAP	89	38	1028	511
JAPAN	62	19	966	543
TAIWAN	136	134	2211	1176
HONGK	116	26	5778	2269
AUSTRL	30	8	350	131
8518 50 10				
EL TONVERSTAERKEINRICHT F ZIV LUFTFZ				
	DT		DT	
EINF	1*	153*	2*	599*
EV				6
USA	1	153	2	392
JAPAN				207
AUSF	*	*	*	33*
EU				12
8518 50 90				
AND EL TONVERSTAERKEREINRICHTUNGEN				
	STUECK		STUECK	
EINF	30281*	6883*	316309*	68646*
GEW DT	1640		16623	
LV			68	70
PV			72	35
AUS LG	6874	1088	73502	19062
EU	2587	1323	22214	7180
NIEDL			2149	1208
ITAL	1819	288	8216	1654
G BRIT	703	1005	5570	3815
DAENM	29	25	203	181
PORTUG			5750	195
NORWEG			83	165
SCHWZ	3	4	270	279
OESTER	54	81	562	1076
USA	3126	1479	28408	12849
KANADA	5	6	130	143
SINGAP			344	114
CHINA	2054	48	5424	190
SKOREA	6800	675	31976	3164
JAPAN	11402	2914	157559	39114
TAIWAN	1281	207	59769	2926
HONGK	532	62	7231	849
AUSF	4067*	2201*	79685*	18622*
GEW DT	278		2560	
EV			12	6
LV			10	28
PV	2	3	147	99
EU	1399	488	12880	4564
FRANKR	331	70	2786	693
BELLUX	102	126	1102	520
NIEDL	47	26	2791	947
ITAL	36	21	823	369
G BRIT	315	81	1802	754
DAENM	38	12	1192	439
GRIECH	164	74	762	323
PORTUG	71	23	250	181
SPAN	295	56	1331	349
NORWEG	48	43	688	356
SCHWED	112	36	1504	732
FINNL	122	57	654	229
SCHWZ	234	184	4688	1970
OESTER	553	248	5005	2600
TUERK	57	12	297	127
POLEN	210	70	486	246
TSCHE	64	111	783	786
SLOWAK			37135	136
RUMAEN	28	124	89	286
BULGAR	82	17	134	103
RUSSLD	8	4	507	558
SLOWEN	10	4	3750	115
KROAT	18	7	182	283
NIGER			2	297
S AFR	92	35	361	333
USA	118	94	4077	1140
KANADA	110	29	443	129
MEXIKO	5	2	67	186
SYRIEN	23	110	38	115
ISRAEL	62	28	178	143
SINGAP	31	22	213	123
SKOREA	61	22	283	192
JAPAN	283	155	1737	762
TAIWAN	45	50	205	256
HONGK	50	80	1748	859
AUSTRL	70	32	239	106
8518 90 00				
TEILE V MIKROPHONEN LAUTSPRECHERN USW				
	DT		DT	
EINF	3673*	9361*	99020*	499564*
EV	10	34	83	333
LV				177
PV	93	123	450	1007
AUS LG	53	138	657	1296
EU	989	6037	62703	460068
FRANKR	5	28	636	1662
BELLUX	131	674	1106	25787
NIEDL	641	4566	55592	417904
ITAL	131	214	3617	3744
G BRIT	32	461	847	9074
IRLAND	3	32	238	801
DAENM	28	62	292	579
PORTUG			100	242
SCHWED	17	39	139	335
FINNL	1	4	33	109
SCHWZ	41	261	363	2483
OESTER	30	161	345	2686
POLEN	305	132	3726	1540
TSCHE	68	81	870	767
UNGARN	158	158	812	1031
BULGAR	60	21	595	247
TUNES	2	20	22	209
USA	284	835	2287	7440
THAIL	2	52	18	201
MALAYS	213	106	3500	1585
CHINA	30	87	703	1167
SKOREA	115	96	1171	1332
JAPAN	93	237	1858	3809
TAIWAN	1278	987	19593	13314
HONGK	9	9	174	695
AUSF	1137*	5068*	20590*	71831*
EV		4	5	37
LV				72
PV	8	39	149	386
EU	477	2186	6782	38328
FRANKR	65	379	813	6683
BELLUX	133	427	1994	6976
NIEDL	121	326	1745	5092
ITAL	27	245	347	3684
G BRIT	68	361	914	5222
IRLAND	11	55	121	1048
DAENM	42	239	714	5133
GRIECH	1	5	14	215
PORTUG	1	11	43	342
SPAN	8	108	77	983
NORWEG	14	70	129	845
SCHWED	60	331	974	4512
FINNL	6	19	44	289
SCHWZ	99	288	722	3358
OESTER	42	214	576	2875
TUERK	3	69	553	476
POLEN	11	48	496	608
TSCHE	115	422	792	2939
SLOWAK	1	3	36	115
UNGARN	4	66	41	251
BULGAR	2	8	48	156
RUSSLD	1	3	73	586
KROAT	1	10	11	112
TUNES	142	66	7090	4309
AEGYPT		16	28	159
S AFR		5	165	786
USA	72	614	868	7325
KANADA	3	22	42	300
MEXIKO	5	57	32	470
BRASIL	11	39	27	244
ISRAEL	3	14	66	191
THAIL	6	101	121	303
MALAYS	21	44	296	585
SINGAP	8	62	104	759
CHINA	2	1	20	233
SKOREA		23	31	541
JAPAN	11	113	112	1100
TAIWAN	8	132	92	424
HONGK	1	6	78	403
AUSTRL	1	16	20	320
8519 10 00				
MUENZBETAET SCHALLPLATT-MUSIKAUTOM				
	STUECK		STUECK	
EINF	6*	25*	160*	647*
GEW DT	8		202	
LV			1	4
AUS LG			13	9
USA	6	25	132	603
AUSF	223*	1455*	3348*	20871*
GEW DT	380		5170	
LV			134	521
EU	127	851	766	4917
FRANKR	11	69	139	882
BELLUX	10	67	174	1043
NIEDL	48	328	167	1294
ITAL	22	139	58	373
G BRIT	27	180	121	788
DAENM	1	8	23	146
SPAN			43	239
SCHWZ	2	11	131	905
OESTER			124	849
TSCHE			33	228
UKRAIN	1	6	121	725
USA	62	374	1646	9505
KANADA			17	119
MEXIKO			209	1232
ARGENT			22	114
SINGAP			45	300
AUSTRL			97	668
NEUSEE	22	149	60	380
8519 21 00				
PLATTSPIEL M VERSTAERK OH LAUTSPR				
	STUECK		STUECK	
EINF	1736*	122*	15480*	1410*
GEW DT	75		928	
AUS LG	229	30	5341	662
EU			86	3
TSCHE	300	46	1851	273
MALAYS	1200	39	6700	285
JAPAN			1463	163
TAIWAN	229	30	5341	662
AUSF	229*	32*	6791*	724*
GEW DT	7		389	
EU	55	8	5812	590
NIEDL			2811	164
ITAL			1996	328
8519 29 00				
AND PLATTENSPIELER M VERSTAERKER				
	STUECK		STUECK	
EINF	24*	1*	62563*	521*
GEW DT			427	
AUS LG			61144	306
EU	24	1	164	18
TSCHE			1230	177
CHINA			24372	128
TAIWAN			36772	178
AUSF	56*	30*	802*	456*
GEW DT	2		30	
EU	5	1	179	56
8519 31 00				
PLATTSPIEL OH VERST M AUTOM WECHSL				
	STUECK		STUECK	
EINF	13*	2*	13285*	1251*

Wichtigste Ursprungs- und Bestimmungs-Laender	DEZEMBER 1994		JAN./DEZ. 1994	
	dt = 100kg	1000 DM	dt = 100kg	1000 DM
GEW DT			344	
AUS LG			9136	713
EU			88	166
FRANKR			44	136
MALAYS	13	2	5755	363
SKOREA			2306	107
JAPAN			3008	363
HONGK			2125	242
AUSF	1589*	287*	19128*	3672*
GEW DT	86		1098	
EU	1414	216	15397	2434
FRANKR	205	26	2039	275
NIEDL	6	1	7382	1113
G BRIT	725	124	3106	554
DAENM	440	87	858	131
GRIECH	30	7	954	198
SCHWZ	66	17	499	149
OESTER	29	6	1031	202
TUERK	44	41	435	237
JAPAN			764	467

8519 39 00

AND PLATTENSPIELER OH VERSTAERKER

	STUECK		STUECK	
EINF	22913*	2074*	228516*	22980*
GEW DT	842		8802	
AUS LG	12052	1224	77511	10427
EU	108	13	10584	1041
BELLUX			286	196
NIEDL	42	6	8797	898
G BRIT	6	4	570	131
POLEN	983	85	8884	678
MALAYS	4280	201	42869	2190
CHINA			6178	612
SKOREA	8022	588	64316	4343
JAPAN	9462	1208	89104	13572
TAIWAN	21	2	4386	281
AUSF	2238*	468*	18652*	3943*
GEW DT	126		930	
EU	1189	222	10337	1751
FRANKR	181	44	1447	198
BELLUX	53	14	755	111
NIEDL	278	31	1864	226
ITAL	95	24	1017	243
G BRIT	103	20	760	205
DAENM	191	36	1128	204
GRIECH	54	11	865	146
PORTUG	132	24	1043	173
SPAN	108	18	1740	242
SCHWZ	132	31	1087	415
OESTER	220	34	982	168
TSCHE	8	2	1087	211
USA	546	118	1381	312
SKOREA	80	36	479	222
JAPAN			416	610
AUSTRL			311	147

8519 40 00

ABSPIEL-DIKTIERGER NUR WIEDERGABE

	STUECK		STUECK	
EINF	3730*	823*	36385*	8232*
GEW DT	44		479	
AUS LG	1183	243	19152	4179
EU	25	8	559	254
BELLUX			64	135
G BRIT			469	110
SCHWZ	250	47	925	156
OESTER	1772	413	13752	3199
JAPAN	1683	356	20988	4590
AUSF	419*	92*	8493*	1898*
GEW DT	6		110	
PV			20	2
EU	276	75	6160	1556
FRANKR	100	26	2669	588
BELLUX	19	5	446	132
NIEDL	26	6	320	101
G BRIT	30	6	1845	484
DAENM	73	20	607	174
TUERK			931	176

8519 91 10

TONWIEDKASSGER BATTERI<17X10X4,5CM

	STUECK		STUECK	
EINF	386636*	9618*	4104722*	97028*
GEW DT	1039		12398	
LV			23	3
AUS LG	6127	77	71636	1314
EU	1251	54	24854	1323
BELLUX	1251	54	5207	117
NIEDL			18674	1187
OESTER			6468	140
A EMIR	2110	85	5079	167
THAIL	520	17	24742	891
MALAYS	62798	1451	774830	20662
SINGAP	42862	2406	296806	20235
PHILIP			3344	185
CHINA	187637	1912	2411789	25026
SKOREA	4060	157	45321	1782
JAPAN	20960	1880	180562	15726
TAIWAN	23000	1407	142925	7980
HONGK	11038	242	167732	2568
AUSF	42038*	1102*	397641*	8051*
GEW DT	132		1333	
EV			153	8
PV			1704	21
EU	27089	783	159886	3901
FRANKR	3784	180	14437	565
BELLUX	791	35	13805	389
NIEDL	9500	228	46871	1040
ITAL	6402	165	27678	718
G BRIT	796	32	3270	137
DAENM	670	24	20146	292
GRIECH	351	10	5890	118
PORTUG	3340	62	7734	156
SPAN	1187	36	19689	479
FINNL	25	1	7616	281
SCHWZ	1272	53	31691	489
OESTER	4019	75	31837	513
TUERK	86	2	1672	141
POLEN			11649	151
TSCHE	2535	68	37464	706
UNGARN	2591	37	61897	773
RUSSLD	66	1	21957	397
SLOWEN	2178	31	9411	208
KROAT	444	15	2939	105

8519 91 91

TONWIEDERGABE-KASSETTENGER F KF2

	STUECK		STUECK	
EINF	261564*	4736*	1990802*	44912*
GEW DT	869		7384	
EV			6360	522
PV	12504	719	248297	7805
AUS LG			7196	566
EU	355	11	3164	449
NIEDL			1847	338
TSCHE			6940	214
UNGARN	261121	4716	1982050	39360
MALAYS			4053	502
CHINA			5252	166
JAPAN	43	4	17621	4087
AUSF	393175*	7981*	3341193*	79390*
GEW DT	503		7641	
PV			20068	631
EU	393008	7961	3315435	78126
FRANKR	133987	3379	1770724	46394
BELLUX	51308	720	497760	7110
NIEDL	1075	60	15730	1303
ITAL	2005	42	11210	360
G BRIT	137831	2212	602870	10118
PORTUG	17022	518	201631	6309
SPAN	60080	1030	215464	4529
UNGARN	24	11	21596	705
UKRAIN			299	124
USA	124	6	631	177

8519 91 99

AND TONWIEDERGABE-KASSETTENGERAETE

	STUECK		STUECK	
EINF	26168*	440*	318254*	6685*
GEW DT	109		1896	
LV			17	12
AUS LG	12327	121	18228	1256
EU	3	2	1914	552
DAENM			1264	462
NORWEG			6255	304
SCHWZ	10	18	260	128
THAIL	3950	107	5285	161
CHINA	17021	178	262899	3724
JAPAN	2917	90	12896	1199
TAIWAN			7819	352
HONGK	189	5	18278	250
AUSF	3953*	363*	20896*	1630*
GEW DT	36		201	
LV	57	6	184	29
PV			79	8
EU	1216	57	2779	439
FRANKR	2	7	102	121
G BRIT			50	109
SCHWZ	100	17	4239	121
POLEN	200	54	500	115
TSCHE	380	49	4687	218
UNGARN	311	60	1047	138

8519 99 10

AND TONWIEDGABEGER M LASER-TONABNA

	STUECK		STUECK	
EINF	381838*	69491*	3115843*	591507*
GEW DT	11827		97928	
EV	916	332	15164	6055
LV	1	1	118	87
PV	14	6	39	18
AUS LG	83188	15688	591817	119371
EU	130039	21184	718390	122348
FRANKR	116580	17948	668059	106742
BELLUX	6014	1848	17997	6977
NIEDL	400	81	3093	729
ITAL			1009	269
G BRIT	2829	511	21865	5681
IRLAND	1167	268	1167	268
DAENM	640	80	3078	447
PORTUG	2309	478	4821	1176
SCHWZ	27	291	1102	1802
OESTER	28	13	6030	1148
POLEN			1972	292
UNGARN	720	142	39210	5695
USA	697	378	12489	4774
THAIL	10028	1063	98436	10010
MALAYS	46488	7364	484649	72048
SINGAP	11328	2074	117384	22162
PHILIP			1328	187
CHINA	38593	4026	492930	53504
SKOREA	4978	680	69408	9297
JAPAN	137870	32068	1047364	276478
TAIWAN	1018	216	34090	9926
HONGK	15	5	13544	1797
AUSF	108842*	20414*	5698857*	153148*
GEW DT	3166		29784	
EV			24	8
LV	67	270	4116	13013
PV	74	4	553	117
EU	87562	13986	445683	95939
FRANKR	56572	7467	167259	30550
BELLUX	2996	680	33333	9219
NIEDL	4818	816	30381	6035
ITAL	4502	773	54189	11470
G BRIT	9221	2422	90913	16331
IRLAND	116	36	836	414
DAENM	4486	767	33416	6882
GRIECH	420	90	9548	2085
PORTUG	1516	408	19940	4640
SPAN	2936	527	46898	8362
NORWEG	2360	386	7663	2294
SCHWED	594	112	10190	4762
FINNL	4817	698	12569	2618
SCHWZ	2533	604	18116	5422
OESTER	2563	749	21460	6191
TUERK	238	97	1531	617
POLEN	3498	702	8306	1671
TSCHE	1794	402	7867	2083
SLOWAK	24	6	528	116
UNGARN	165	74	1303	335
BULGAR	6	3	680	106
UKRAIN	40	9	1262	280
RUSSLD	130	38	2957	998
SLOWEN	224	50	728	191
KROAT	165	36	740	489
S AFR	71	45	701	309
USA	412	1151	7820	20846
KANADA			528	263
MEXIKO	20	12	185	144
BRASIL	30	158	472	278
ISRAEL	394	91	1411	339
THAIL			620	183
SINGAP	185	63	2199	805
SKOREA	325	81	2311	565
JAPAN	15	28	413	516
TAIWAN	253	268	2533	1264
HONGK	41	58	5665	1369
AUSTRL	31	184	420	937
NEUSEE	1	1	49	231
N ERM	100	31	350	106

8519 99 90

AND TONWIEDERGABEGERAETE

	STUECK		STUECK	
EINF	59*	118*	18933*	1593*
GEW DT	3		132	
EV				27
LV			2	1
AUS LG	38	66	11067	532
EU			4	7
SCHWZ	15	48	139	178
USA	5	13	184	269
CHINA			6720	186
JAPAN	39	57	11669	891
AUSF	692*	317*	7693*	3118*
GEW DT	36		285	
EV	7	125	7	125
LV			24	393
PV			1	1
EU	201	46	3582	762
BELLUX	59	15	648	254
NIEDL	136	30	1428	242
SCHWZ	20	137	796	820
OESTER	20	9	590	258
TUERK	14	16	356	256
KROAT	382	71	1112	209
AEGYPT			407	259

8520 10 00

DIKTIERGER M EXTERNE ENERGIEQUELLE

	STUECK		STUECK	
EINF	9648*	1317*	127259*	14160*
GEW DT	46		491	

Wichtigste Ursprungs- und Bestimmungs-Laender	DEZEMBER 1994		JAN./DEZ. 1994	
	dt = 100kg	1000 DM	dt = 100kg	1000 DM
AUS LG	695	160	7898	1945
EU			101	4
OESTER	6256	843	63178	8592
USA	4	8	354	131
THAIL	526	31	1792	108
CHINA	750	30	35765	1017
JAPAN	2110	408	16825	4199
TAIWAN			7729	104
AUSF	11721*	1522*	47242*	6368*
GEW DT	58		287	
EU	11308	1490	37129	4880
FRANKR	1364	174	5043	692
BELLUX	26	9	520	119
NIEDL	1107	141	5223	545
G BRIT	7859	980	22846	3002
DAENM	669	96	2183	306
NORWEG			1152	155
SCHWED			4463	664
OESTER	20	1	2050	199
AUSTRL			590	130

8520 20 00

TELEFONANRUFBEANTWORTER

	STUECK		STUECK	
EINF	177451*	10625*	1660939*	101888*
GEW DT	2213		20280	
EV			400	16
PV	2143	455	17230	1403
AUS LG	25690	1901	111899	8486
EU	9276	933	72831	7572
BELLUX	3430	189	16525	765
G BRIT	5286	695	52009	6409
PORTUG	550	79	3515	444
SCHWED	5	120	29	550
SLOWAK			5495	413
USA	963	64	8868	1571
THAIL	1500	72	22905	1252
MALAYS	40918	2210	268037	13260
CHINA	101186	5329	1086228	59916
SKOREA	18748	1362	76107	5720
JAPAN	640	123	7139	1463
TAIWAN	3908	369	74241	7383
HONGK	79	7	42064	2534
AUSF	13381*	1980*	131423*	18165*
GEW DT	180		1629	
LV			4000	180
PV	614	43	8493	393
EU	2034	190	26880	3584
BELLUX	1013	76	12534	1416
NIEDL	1000	111	11375	1811
ITAL			1302	132
DAENM	11	1	632	100
SCHWZ	5871	1004	39959	5707
OESTER	2872	505	26804	3710
SLOWAK	614	43	14016	1121
MALAYS			4000	180
TAIWAN	1753	229	2358	263
HONGK			13712	1267

8520 31 11

TONAUFN-/-WIEDGABE KASSETTGER BATT

	STUECK		STUECK	
EINF	102477*	5012*	1500470*	60608*
GEW DT	1016		13108	
LV			2	4
PV			209	16
AUS LG	24673	1152	282684	14140
EU	773	168	19077	927
BELLUX	660	166	8601	852
NIEDL			7857	216
NORWEG	205	22	1199	210
OESTER	505	121	2468	561
USA	370	42	1070	180
THAIL			20348	870
INDONE			5020	238
MALAYS	4864	229	158758	5803
SINGAP			9157	299
CHINA	77498	2235	1010002	28764
SKOREA	1750	76	11088	508
JAPAN	13194	1970	158091	21477
TAIWAN	2700	132	54338	2303
HONGK	496	15	51459	1387
AUSF	32368*	1429*	2767911*	16335*
GEW DT	231		1581	
PV			1282	31
EU	18588	940	199902	10895
FRANKR	10366	502	82540	4858
BELLUX	1027	74	13758	841
NIEDL	2067	101	17049	1028
ITAL	1479	72	19127	1107
G BRIT	1300	63	36495	1903
DAENM	767	46	9189	499
GRIECH	387	16	2195	130
PORTUG	830	21	3466	178
SPAN	596	39	6863	343
SCHWED			2390	281
SCHWZ	810	44	11799	727
OESTER	322	26	5726	670
TSCHE	36	2	6108	242
UNGARN	306	33	2305	125
RUSSLD	3560	84	7930	1021
MEXIKO			1239	545
CHINA	7488	156	27004	675
JAPAN			740	193

8520 31 19

AND TONAUF-/-WIEDGABKASSGER M LAUT

	STUECK		STUECK	
EINF	9535*	1519*	93492*	21814*
GEW DT	495		4390	
LV	1	2	16	52
AUS LG	160	9	11436	488
EU	2	2	1467	506
NIEDL	1	1	602	125
DAENM			782	222
OESTER	955	238	12509	2411
TSCHE	293	36	2303	286
USA			341	144
SINGAP	7701	1064	28317	4376
CHINA	160	9	17933	611
JAPAN	253	142	29093	13155
AUSF	1408*	758*	16631*	11576*
GEW DT	53		702	
EV			8	2
LV			3	20
PV			24	8
EU	42	43	5749	5743
FRANKR	7	8	2391	1656
BELLUX	10	4	764	565
NIEDL	7	11	1158	337
ITAL	10	2	124	490
G BRIT	2	1	184	1602
DAENM			13	240
GRIECH	5	8	58	288
SPAN	1	9	1034	430
SCHWZ	292	77	529	361
OESTER	114	68	484	510
TUERK	21	56	1818	804
POLEN	70	79	603	313
TSCHE	444	74	4086	824
UNGARN	7	2	312	124
RUSSLD	50	24	194	261
MAZED	160	2	256	133
BENIN			10	102
USA	6	14	88	136
MEXIKO			280	139
SYRIEN			120	450
ISRAEL	5	70	36	238
SAUDIA	1	36	17	272
SINGAP			7	107
HONGK	1	40	257	276

8520 31 30

TONAUFN-/-WIEDKASSGER<17X10X4,5CM

	STUECK		STUECK	
EINF	201*	43*	1728*	581*
GEW DT			19	
JAPAN	100	40	1480	548
AUSF	222*	19*	2585*	185*
GEW DT	1		31	
EU	165	14	508	34

8520 31 90

AND TONAUFN-/-WIED-KASSGER OH LAUT

	STUECK		STUECK	
EINF	124236*	30509*	1001400*	251025*
GEW DT	6976		55815	
EV			36	448
LV	23	41	53	196
AUS LG	50638	11734	315161	76722
EU	4826	967	101905	20357
FRANKR			204	103
NIEDL			2218	948
ITAL	1	10	315	436
G BRIT	1	9	4398	877
PORTUG	4824	948	94759	17986
SCHWZ	94	240	1029	4193
OESTER			13322	2352
POLEN			580	104
USA	181	416	2647	1424
ISRAEL	300	88	304	106
MALAYS	18560	3469	151786	27662
SINGAP	12317	3984	92032	27741
CHINA	19299	3229	85603	15638
SKOREA	4127	722	24161	3850
JAPAN	80236	16737	489378	141098
TAIWAN	2463	481	27375	5322
HONGK	1370	112	9801	923
AUSF	3839*	1420*	29060*	13715*
GEW DT	182		1444	
EV			30	43
LV			27	78
PV			11	4
EU	2385	536	13703	5221
FRANKR	973	261	2638	1404
BELLUX	115	32	2491	542
NIEDL	289	87	1675	476
ITAL	28	10	1140	700
G BRIT			553	538
DAENM	72	11	529	134
GRIECH	121	25	2094	707
PORTUG	85	25	834	230
SPAN	703	115	1748	390
SCHWED			425	150
SCHWZ	132	109	1176	1020
OESTER	274	170	3188	1952
TUERK	83	54	420	211
POLEN	120	41	915	355
TSCHE	78	15	548	295
UNGARN	67	23	462	222
BULGAR	10	8	350	188
UKRAIN	57	12	536	202
W RUSS	14	5	126	101
RUSSLD	147	73	1664	495
KROAT	51	27	202	107
AEGYPT			19	106
USA	11	81	132	728
KANADA			166	164
ISRAEL	277	180	322	385
SKOREA	.5	8	115	124
HONGK			2213	475
AUSTRL	4	14	208	136

8520 39 10

MAGNETBDGER TONAUF-/-WIEDGA<19CM/S

	STUECK		STUECK	
EINF	397*	100*	12097*	3701*
GEW DT	35		970	
LV			2	10
PV			2	12
AUS LG	394	91	11031	2676
NORWEG			120	107
SCHWZ			874	399
MALAYS	394	91	10993	2610
JAPAN	2	7	103	509
AUSF	407*	948*	4111*	8883*
GEW DT	49		1003	
LV			1	9
EU	30	8	2526	4199
FRANKR			763	1247
NIEDL			65	388
ITAL			660	1060
G BRIT	12	2	461	1310
SCHWZ	2	3	68	192
OESTER	27	45	104	199
TUERK			160	1232
SLOWAK			20	109
UKRAIN	14	92	27	127
RUSSLD	3	7	153	806
KROAT		1	314	627
S AFR	26	41	31	103
BOTSU			91	140
IRAN			68	171
TAIWAN	183	515	198	529

8520 39 90

AND MAGNETBDGER TONAUFN-/-WIEDGABE

	STUECK		STUECK	
EINF	776*	1945*	5291*	18909*
GEW DT	95		678	
LV			6	30
PV			10	106
AUS LG	4	9	57	401
EU	1	74	246	3980
G BRIT	1	74	207	3658
GRIECH			9	135
SCHWZ	31	791	589	5920
USA			242	952
JAPAN	744	1081	3584	7731
AUSF	477*	671*	2771*	9377*
GEW DT	41		430	
LV			4	7
PV			12	190
EU	341	310	1208	3581
FRANKR	4	17	101	713
BELLUX	89	25	411	643
NIEDL			82	108
G BRIT	218	243	412	1197
DAENM	21	7	44	115
GRIECH			63	120
PORTUG	6	14	24	160
SPAN	1	3	63	513
SCHWZ	88	84	955	2151
OESTER	7	15	81	299
POLEN	9	65	48	198
TSCHE	4	11	63	237
RUSSLD			57	350
SLOWEN			59	173
BENIN	15	187	17	199
USA	1	2	48	765
INDONE			10	720

8520 90 10

AND TONAUFNGER AUCH KOMB F ZIV LFZ

	STUECK		STUECK	
EINF	6*	67*	75*	1873*
GEW DT			3	

Wichtigste Ursprungs- und Bestimmungs-Laender	DEZEMBER 1994 dt = 100kg	DEZEMBER 1994 1000 DM	JAN./DEZ. 1994 dt = 100kg	JAN./DEZ. 1994 1000 DM
EV				78
EU			9	287
FRANKR			1	210
USA	3	50	56	1498
AUSF	1*	20*	9*	70*
EV			1	14
EU	1	20	8	56
8520 90 90				
AND TONAUFNGER AUCH M WIEDGABEVORR				
	STUECK		STUECK	
EINF	6352*	1537*	36379*	22762*
GEW DT	85		503	
EV			8	16
LV	1	9	48	91
PV	2600	8	2600	8
AUS LG	2936	548	8680	4181
EU	13	65	595	3446
BELLUX			319	1474
NIEDL	1	16	75	388
ITAL			103	117
G BRIT	11	48	88	1382
FINNL			1425	1575
SCHWZ	5	15	163	505
OESTER	274	134	1764	543
USA	14	98	1119	2952
KANADA	10	172	19	321
ISRAEL			2194	711
PHILIP	2640	63	5272	226
JAPAN	796	982	18340	12334
AUSF	767*	3269*	4406*	25033*
GEW DT	37		330	
EV	8	16	9	20
LV	1	17	6	86
PV			12	122
EU	593	1495	2562	7780
FRANKR	36	473	195	1603
BELLUX	19	332	876	3012
NIEDL	40	116	525	1562
ITAL	244	208	310	463
G BRIT	204	244	327	550
GRIECH			185	137
SPAN	17	113	36	329
SCHWED	2	52	18	202
FINNL	25	380	67	1019
SCHWZ	9	496	202	2504
OESTER	68	123	217	1184
TUERK	1	19	65	2602
POLEN			47	981
TSCHE	10	292	540	838
SLOWAK			9	832
UNGARN	12	54	20	106
RUSSLD	4	21	39	170
AEGYPT			27	299
S AFR	1	15	3	204
USA			162	268
SAUDIA			17	2547
A EMIR			6	506
CHINA	8	15	92	1643
HONGK	1	18	14	238
8521 10 10				
VIDEO-MAGNETBANDGER F ZIV LFZ				
	STUECK		STUECK	
EINF	17*	108*	48*	847*
GEW DT	1		9	
EV				10
EU	1	5	13	205
G BRIT	1	5	13	205
USA	16	103	32	642
AUSF	*	*	60*	292*
GEW DT			1	
EU			54	250
G BRIT			13	224
8521 10 31				
VIDEOMAGNBDGER<1,3CM<80MM/S FS-KAM				
	STUECK		STUECK	
EINF	161*	373*	15234*	13634*
GEW DT	3		843	
EV			61	596
LV	2	4	77	108
PV	3	37	43	582
AUS LG	129	84	2050	1412
EU	7	242	625	1146
BELLUX	4	140	211	380
NIEDL			240	354
G BRIT	3	102	172	389
USA	15	50	204	1581
INDONE			1818	470
SKOREA	1	1	507	478
JAPAN	137	77	11971	9825
AUSF	319*	417*	4497*	5726*
GEW DT	9		75	
EV			16	150
LV			6	25
EU	13	16	1245	1610
BELLUX	10	9	522	613
NIEDL	2	3	327	463
ITAL			153	129
G BRIT	1	4	50	162
OESTER			88	119
TUERK	147	218	638	901
POLEN	91	97	846	1269
TSCHE	48	53	474	550
RUSSLD	14	24	624	721
8521 10 38				
AND VIDEOMAGNETBDGER <1,3CM<80MM/S				
	STUECK		STUECK	
EINF	2474566*	95037*	24896602*	1013760*
GEW DT	14180		145635	
EV	280	75	22023	2261
LV	9302	239	19841	1787
PV	6646	1987	87942	30053
AUS LG	67846	23938	478082	198507
EU	80798	34650	829984	345428
FRANKR	30105	18446	272523	146008
BELLUX			316	245
NIEDL			3904	1703
ITAL	1	2	3269	2059
G BRIT	50692	16212	534321	190773
IRLAND			7206	2171
SPAN			8377	2402
SCHWZ	14	2	865	523
OESTER	81248	22261	860038	209297
POLEN			470	202
UNGARN			5380	1886
USA	21	14	239	260
THAIL	5029	1289	29885	7233
INDONE	37499	9511	175727	48002
MALAYS	358	106	2457	866
SINGAP	15253	4434	397000	126757
CHINA	3236	725	20129	4937
SKOREA	11685	4248	137583	52094
JAPAN	31066	17693	324386	217859
TAIWAN	249	94	3032	801
HONGK			1939	325
AUSF	307739*	129671*	2288667*	984648*
GEW DT	18130		132366	
EV	2238	1068	31944	14750
LV	2984	1484	14446	7815
EU	272181	113331	2002135	834607
FRANKR	31884	17486	218639	108727
BELLUX	21434	8732	171585	78171
NIEDL	23867	10096	200317	90192
ITAL	49544	20869	325286	138210
G BRIT	98049	37429	665878	260792
IRLAND	1826	722	19929	7616
DAENM	8670	3063	93547	41785
GRIECH	4088	1709	23107	9373
PORTUG	8084	3226	42320	17972
SPAN	26735	10009	241587	87769
KANARI	149	48	948	352
ISLAND	20	11	276	130
NORWEG	6761	2678	30831	15933
SCHWED	7659	3574	59367	34785
FINNL	2028	980	17749	8253
SCHWZ	8590	3992	73420	35800
OESTER	4268	1833	50310	28045
MALTA			275	128
TUERK	180	168	1135	1222
LITAU			84	126
POLEN	97	184	2551	1507
TSCHE	2739	1307	15045	7528
SLOWAK	36	13	499	242
UNGARN	361	137	2492	970
RUMAEN	2	7	287	287
UKRAIN	13	10	827	243
W RUSS	177	51	483	144
RUSSLD	33	269	2915	2176
KASACH	1	3	234	114
SLOWEN	48	37	812	433
KROAT	454	224	3330	1539
MAROKK			356	203
AEGYPT	2	2	306	141
USA	457	125	1368	518
CHILE			12	102
ZYPERN	69	32	231	122
ISRAEL	796	262	12980	4476
A EMIR	172	91	1775	652
SINGAP	120	88	1760	917
JAPAN			1240	970
HONGK			77	105
AUSTRL	25	15	1161	917
8521 10 80				
AND VIDEO MAGNETBANDGERAETE				
	STUECK		STUECK	
EINF	524*	13069*	5269*	90330*
GEW DT	167		1337	
EV			234	7881
LV	5	312	37	709
PV			5	24
AUS LG	67	1404	286	2651
EU	9	320	103	7307
NIEDL			24	3844
G BRIT	2	149	34	2058
DAENM	2	100	2	100
SPAN			25	1203
SCHWZ			5	104
USA	2	218	84	2859
JAPAN	512	12533	5045	80276
AUSF	349*	7293*	2215*	55863*
GEW DT	75		555	
EV	17	1188	155	7593
LV			21	509
PV		65	1	70
EU	125	4335	890	32589
FRANKR	17	1031	155	9755
BELLUX	30	41	87	165
NIEDL	25	1720	159	7226
ITAL			56	1929
G BRIT	39	1450	377	12525
DAENM	3	85	22	796
SPAN	11	5	25	274
SCHWED	1	18	19	225
FINNL	2	50	9	312
SCHWZ	11	31	143	1069
OESTER	6	34	137	772
TUERK	2	20	24	365
POLEN	9	253	99	2938
TSCHE	1	3	51	819
SLOWAK	4	147	14	289
UNGARN	2	2	15	114
RUMAEN	5	93	29	303
UKRAIN	127	797	140	908
RUSSLD	7	27	107	1103
ASERB			5	208
SLOWEN	10	13	35	341
KROAT			57	264
LIBYEN			27	575
USA	7	201	101	4284
ZYPERN	4	186	4	186
SYRIEN	12	902	13	905
IRAN			35	602
ISRAEL			5	114
THAIL			9	617
SINGAP	1	52	60	2942
SKOREA			5	311
JAPAN			11	478
HONGK	1	5	18	1054
8521 90 00				
AND VIDEOGER BILD- TONAUFZ-/-WIEDG				
	STUECK		STUECK	
EINF	4133*	2454*	16113*	16187*
GEW DT	198		1154	
EV			8	5
LV			184	73
PV			11	13
AUS LG	11	14	117	56
EU	3194	1415	7219	4000
BELLUX	3191	1399	6715	3056
NIEDL	1	11	188	236
G BRIT			114	606
SCHWZ			82	134
OESTER	3	143	6	146
USA	16	33	238	1737
JAPAN	909	852	8342	10030
AUSF	37*	182*	1141*	5262*
GEW DT	4		118	
EV				8
LV			2	252
PV			2	9
EU	4	12	742	1466
FRANKR			650	653
BELLUX			18	411
G BRIT	3	3	30	261
SCHWZ	6	43	30	568
OESTER	3	27	15	128
TUERK	2	12	31	240
POLEN	8	11	55	183
TSCHE			8	211
RUSSLD	6	36	24	126
KASACH			7	108
KENIA			164	780
USA			18	637
SKOREA			1	194
JAPAN			4	140
8522 10 00				
TONABNEHMER F RILLENTONTRAEGER				
	DT		DT	
EINF	1*	90*	15*	1647*
LV				70
PV				5
EU		18		229
DAENM-		10		141
USA	1	31	5	385
JAPAN		32	11	843
AUSF	*	123*	14*	948*
EU		7		130
OESTER		26		100
SIMBAB		42	1	110
JAPAN		40	5	261

Wichtigste Ursprungs- und Bestimmungs-Laender	DEZEMBER 1994		JAN./DEZ. 1994	
	dt = 100kg	1000 DM	dt = 100kg	1000 DM
8522 90 10				
BAUGRUPPEN USW F UPOS 852090 ZIV LFZ				
EINF	*	35*	*	448*
USA		35		448
AUSF	*	*	22*	139*
EU				2
USA			21	134
8522 90 30				
NADELN DIAMANTEN USW F POS 8519-21				
	KG		KG	
EINF	370*	507*	1949*	2843*
AUS LG			11	3
EU	2	2	18	33
SCHWZ	26	112	139	521
USA	5	13	61	102
JAPAN	337	380	1704	2125
AUSF	52*	33*	267*	304*
PV			1	5
EU	36	6	103	94
8522 90 91				
ZUSGESETZ ELTRON SCHALT F POS 8519-21				
	DT		DT	
EINF	1074*	16591*	8998*	157367*
LV		2	3	376
PV	37	562	260	5159
AUS LG		23	1	1042
EU	117	3254	567	13080
FRANKR	85	2078	120	2631
BELLUX	20	1017	156	6886
NIEDL		9	2	282
G BRIT			6	392
SPAN	12	100	280	2732
FINNL			1	143
SCHWZ		44	9	426
UNGARN	37	582	250	4822
S AFR		272		1467
USA	1	51	6	826
SRILAN			13	248
MALAYS	3	59	22	308
SINGAP	292	3644	1103	14572
CHINA			104	964
SKOREA	374	4879	4188	60204
JAPAN	249	3893	2714	50162
HONGK	1	8	9	168
AUSF	124*	2818*	2922*	46131*
EV	3	4	126	899
LV			17	290
PV		10	27	229
EU	70	1396	1512	28993
FRANKR	32	648	1307	23623
BELLUX	1	20	12	299
NIEDL	1	27	24	685
G BRIT	2	27	58	1216
DAENM	32	685	108	2824
NORWEG		14	1	227
SCHWED				103
SCHWZ	4	153	65	3223
OESTER	5	116	765	1635
TUERK	1	8	3	341
POLEN	4	103	197	1765
TSCHE		89	2	130
SLOWAK		4	27	100
RUMAEN			7	120
RUSSLD		9	9	142
SLOWEN		32		121
AEGYPT			1	531
USA	30	525	305	5426
KANADA			5	220
SYRIEN		129		129
IRAN				117
SAUDIA		4	1	367
PAKIST				103
INDONE			1	229
JAPAN	1	112	4	658
AUSTRL	1	23	8	281
8522 90 99				
AND TEILE ZUBEHOER F GER POS 8519-21				
EINF	10782*	48249*	104060*	532708*
EV	31	421	2172	22060
LV	177	1992	2248	19708
PV	117	266	839	3051
AUS LG	41	423	672	7130
EU	2976	4861	20991	79867
FRANKR	194	1768	3942	32072
BELLUX	2316	1817	8938	26577
NIEDL	19	183	270	2709
ITAL	70	42	1365	2344
G BRIT	222	573	4412	12490
IRLAND	75	286	497	726
DAENM	6	29	84	512
PORTUG	3	120	232	1751
SPAN	71	40	1254	663
NORWEG			25	768
SCHWED	6	10	125	401
FINNL	5	9	23	221
SCHWZ	111	258	853	6031
OESTER	1808	8110	10112	69509
POLEN		19	18	136
TSCHE	23	41	106	131
UNGARN	213	812	1619	6474
USA	126	1264	468	8838
MEXIKO		7	3	272
BRASIL	9	227	9	227
ISRAEL			4	220
SRILAN			2	171
THAIL	972	1360	10844	14729
INDONE	122	1592	375	5900
MALAYS	684	5445	11784	83300
SINGAP	203	1208	2471	12266
PHILIP			5	158
CHINA	314	1684	4445	23961
SKOREA	1445	5768	12091	62823
JAPAN	1527	14698	26220	248331
TAIWAN	46	389	770	4462
HONGK	93	481	515	3155
AUSF	4614*	35069*	39938*	269740*
EV	161	788	547	2046
LV		62	60	2631
PV	600	3215	4693	26706
EU	1678	15159	12836	101656
FRANKR	1011	4341	5923	26622
BELLUX	9	199	446	3823
NIEDL	96	418	531	4893
ITAL	9	226	1007	6268
G BRIT	98	3613	1135	23067
DAENM	60	892	242	3687
GRIECH	4	49	59	557
PORTUG	93	790	1209	6683
SPAN	298	4826	2283	28985
NORWEG	2	29	58	540
SCHWED	3	74	67	1033
FINNL	9	67	34	552
SCHWZ	29	262	517	5733
OESTER	147	868	1908	23387
TUERK	2	34	37	214
POLEN	31	501	806	2902
TSCHE	2	27	116	1072
SLOWAK		6	3	174
UNGARN	1134	5502	11162	51513
BULGAR		27	6	420
RUSSLD	5	74	113	564
ASERB			5	369
SLOWEN		4	14	130
KROAT	1	16	66	664
ALGER			9	143
S AFR	6	27	23	199
USA	422	3932	3476	28820
MEXIKO	504	4440	3733	16221
BRASIL	98	483	266	1643
ARGENT	34	419	44	598
ISRAEL	2	70	9	190
SAUDIA			33	749
MALAYS	293	1031	1693	7642
SINGAP	2	151	699	3634
CHINA		6	72	312
SKOREA	1	3	526	3623
JAPAN	7	908	150	5502
TAIWAN	196	808	1064	4993
HONGK	5	58	97	951
AUSTRL	1	12	12	208
8523 11 00				
MAGNETBAND OH AUFZEICHNUNG BREIT <4MM				
EINF	16316*	31622*	148206*	316011*
AUS LG	722	1203	12606	19567
EU	12891	22895	102503	223683
FRANKR	6800	13478	55164	114531
BELLUX	1791	5051	22786	63765
NIEDL	120	615	2666	5420
ITAL	595	909	6195	10184
G BRIT	1585	2842	15676	29619
SCHWZ	6	127	699	1200
OESTER	20	246	193	2473
TUERK	174	161	895	873
RUSSLD			1092	1242
USA	8	70	168	833
MEXIKO	461	572	2364	3266
BRASIL	524	500	7323	7167
THAIL	484	714	2034	2501
INDONE	138	123	9994	10869
SINGAP	135	549	634	1562
CHINA	16	56	2040	2422
SKOREA	557	561	10888	12607
JAPAN	827	4972	7144	44550
HONGK	5	44	105	716
AUSF	12926*	18546*	167135*	228109*
EV	2104	3200	23521	38084
PV			10	22
EU	7845	10407	107299	128794
FRANKR	1297	1867	16182	23977
BELLUX	4263	4122	51334	50835
NIEDL	60	148	5101	11557
ITAL	470	572	6894	10486
G BRIT	978	1812	8920	15688
IRLAND	10	26	267	598
DAENM	421	897	3489	7122
GRIECH	19	42	747	1091
PORTUG		5	221	381
SPAN	330	616	4214	7059
SCHWED	13	31	63	215
SCHWZ	125	388	1737	5042
OESTER	237	566	2500	5931
TUERK	2	4	564	756
ESTLD	2	5	77	112
LETTLD	77	114	1640	1172
LITAU	17	27	883	1264
POLEN	245	425	1573	2317
TSCHE	306	529	1842	4652
SLOWAK	51	111	276	612
UNGARN	59	150	1134	1747
RUMAEN	304	166	2341	1900
BULGAR	3	6	90	149
UKRAIN	1	2	408	548
W RUSS	11	25	240	476
RUSSLD	169	259	8073	12752
KASACH	8	14	63	147
SLOWEN	13	43	112	286
KROAT	67	86	372	646
MAZED	7	13	53	122
MAROKK			132	205
TUNES	48	71	281	430
AEGYPT			161	280
S AFR	15	25	517	1039
USA	1970	3447	21992	38963
KANADA	91	135	1458	2047
KOLUMB			276	498
VENEZU			151	259
BRASIL	947	980	6538	7259
LIBAN	53	83	99	174
ISRAEL	2	5	433	891
SAUDIA	63	147	184	469
INDONE			251	253
SINGAP	1	8	470	663
JAPAN	2	14	285	915
TAIWAN	61	74	481	745
HONGK			302	588
AUSTRL	103	169	1533	2354
N ERM	3	5	68	120
8523 12 00				
MAGNETBAND OHNE AUFZEICHNG BR>4-6,5MM				
EINF	563*	6897*	8176*	58450*
EV	4	30	37	289
AUS LG	134	778	1110	7661
EU	237	1563	2409	14586
FRANKR	1	9	219	966
BELLUX		2	15	186
NIEDL	207	1417	1894	12281
G BRIT	29	135	145	687
DAENM			135	244
USA	298	3162	2858	25112
SKOREA	5	31	78	781
JAPAN	304	2067	2872	17493
AUSF	1214*	5203*	14683*	62559*
EV			3	15
PV				20
EU	817	3630	10097	40500
FRANKR	286	1160	3466	13434
BELLUX	29	123	146	770
NIEDL	59	328	1323	4014
ITAL	136	560	1416	5939
G BRIT	163	912	1689	9868
IRLAND	4	18	62	229
DAENM	81	287	778	2633
GRIECH	4	18	70	303
SPAN	53	230	935	3527
NORWEG	6	36	92	411
SCHWED	3	23	84	433
FINNL	5	31	44	243
SCHWZ	100	583	1792	12464
OESTER	41	231	368	1659
TUERK	11	43	63	278
POLEN	15	49	61	292
TSCHE	98	147	370	845
SLOWAK	9	38	46	172
UNGARN	14	59	235	710
RUMAEN	3	8	44	123
BULGAR			36	151
RUSSLD	1	4	96	107
SLOWEN	2	7	47	160
KROAT	14	27	97	333
AEGYPT			58	164
S AFR	24	97	76	378
USA	9	32	335	693
ISRAEL	1	8	44	179
OMAN			58	163
JAPAN	14	51	160	692
AUSTRL	5	12	158	356
8523 13 00				
MAGNETBAND OH AUFZEICHNUNG BR>6,5MM				
EINF	54971*	85283*	489240*	841064*
EV	4	30	90	1090
LV			23	55
PV		12	1	93
AUS LG	1548	4107	21399	39526
EU	44666	60373	333646	506489
FRANKR	34871	46036	229003	359841
BELLUX	1486	2019	33131	39897
NIEDL	4979	7430	28140	43944
ITAL	1	6	4867	6891
G BRIT	3519	4776	29712	44514
IRLAND	3	5	7493	6780
DAENM	5	76	5553	4839
SCHWED	46	58	723	693
SCHWZ	1	29	197	689
OESTER	2759	3318	20313	23329
TUERK	64	92	3573	3348
RUSSLD	450	570	452	572
USA	1343	2905	17224	32594
MEXIKO	37	77	208	444

Wichtigste Ursprungs- und Bestimmungs-Laender	DEZEMBER 1994 dt = 100kg	DEZEMBER 1994 1000 DM	JAN./DEZ. 1994 dt = 100kg	JAN./DEZ. 1994 1000 DM
THAIL			439	4400
VIETN			407	329
MALAYS	33	36	148	165
SINGAP	2	49	788	864
CHINA	150	128	1605	1817
SKOREA	1988	2093	43044	47411
JAPAN	2698	14990	60020	212863
TAIWAN	3	6	31	114
HONGK	498	434	5737	4385
MACAU			671	698
AUSF	54847*	73364*	551047*	838190*
EV	10390	12970	107887	147486
EU	33184	43749	322434	478275
FRANKR	19692	25302	136464	192985
BELLUX	2728	3667	22914	32747
NIEDL	804	1135	15529	26787
ITAL	1663	2161	31826	43382
G BRIT	5563	7098	67923	110259
IRLAND	16	52	617	1160
DAENM	1484	2437	22662	36593
GRIECH	82	138	1207	2022
PORTUG	61	89	982	1690
SPAN	1181	1670	22311	30700
NORWEG	36	99	264	922
SCHWED	332	673	5097	8665
FINNL	148	210	1388	1799
SCHWZ	673	1189	7117	19372
OESTER	4129	4774	57482	75939
TUERK	1570	1955	5813	7842
LETTLD	4	10	108	132
LITAU	16	15	971	1181
POLEN	142	281	1667	3769
TSCHE	1635	3153	8666	21250
SLOWAK	88	175	785	1775
UNGARN	179	244	2290	3693
RUMAEN	3	26	197	409
BULGAR	60	81	343	449
UKRAIN	121	53	1061	1284
W RUSS	14	34	232	479
RUSSLD	281	419	21901	34785
KASACH	14	73	61	138
SLOWEN	41	65	345	752
KROAT	38	98	591	1303
MAZED	8	11	82	213
MAROKK		3	34	102
AEGYPT	10	19	72	235
SIMBAB			51	190
S AFR	131	383	1790	2947
USA	7407	8989	72699	98088
KANADA	348	370	4787	5288
MEXIKO	328	347	657	699
VENEZU			255	465
BRASIL	1575	1708	9061	11737
ARGENT			406	847
ZYPERN	11	22	40	124
ISRAEL	80	108	1467	2305
SAUDIA	75	87	297	317
A EMIR	7	12	73	102
THAIL	131	929	676	18118
SINGAP	137	201	880	1737
CHINA			841	841
SKOREA	18	29	109	194
JAPAN	981	1239	7422	11239
TAIWAN	12	18	748	1038
HONGK	105	148	1992	3328
AUSTRL	786	1348	7183	10724
POLAR			5	140
8523 20 10				
STARRE MAGNETPLATTEN OH AUFZEICHNUNG				
EINF	681*	4202*	8048*	49032*
EV		8		48
PV		32	3774	5919
AUS LG		2	482	854
EU	113	432	1303	7290
FRANKR	99	347	872	3406
BELLUX	13	41	319	1169
NIEDL		6	34	327
G BRIT	1	38	37	1649
IRLAND			13	640
OESTER			26	149
UKRAIN			3769	5684
USA	511	2107	1565	17751
THAIL	1	120	1	120
SINGAP	42	1439	641	13195
JAPAN	1	44	494	3581
TAIWAN	13	80	32	119
HONGK			178	1026
AUSF	100*	2942*	2558*	30489*
EV			1	36
PV	1	5	87	102
EU	30	982	1482	14859
FRANKR	4	168	284	3402
BELLUX	2	78	73	662
NIEDL	8	376	57	2078
ITAL	4	88	18	407
G BRIT	4	215	1013	7122
DAENM	1	25	15	363
SPAN	7	31	21	409
SCHWED		4	18	220
SCHWZ	7	60	84	810
OESTER	2	50	111	583
TUERK			69	309
POLEN	3	181	40	368
TSCHE		12	70	420
UNGARN			58	250
UKRAIN			97	118
RUSSLD	1	84	181	611
SLOWEN	2	11	5	157
KROAT	1	80	3	127
USA	1	5	45	2201

Wichtigste Ursprungs- und Bestimmungs-Laender	DEZEMBER 1994 dt = 100kg	DEZEMBER 1994 1000 DM	JAN./DEZ. 1994 dt = 100kg	JAN./DEZ. 1994 1000 DM
THAIL	47	1389	191	6939
SINGAP		4	4	110
JAPAN			50	2098
8523 20 90				
AND MAGNETPLATTEN OHNE AUFZEICHNUNG				
EINF	7188*	17522*	85747*	254519*
EV			19	265
LV			15	83
PV				8
AUS LG	70	341	2595	6264
EU	3330	9626	46846	154468
FRANKR	768	2029	8918	26871
BELLUX	938	1989	8191	21785
NIEDL	229	1106	5629	26198
ITAL	100	363	3074	6777
G BRIT	787	2034	6583	23486
IRLAND	404	1616	9489	38069
DAENM	31	266	1335	3010
SPAN	103	214	3633	8270
SCHWZ	1	24	122	419
OESTER	177	367	2288	5111
BULGAR	562	708	3088	4682
USA	736	1676	2583	9895
KANADA	58	164	3807	7762
MEXIKO	200	723	2513	12586
INDIEN	497	866	2013	3930
THAIL	642	929	4494	8156
INDONE	77	114	723	1237
MALAYS	200	364	3438	8118
SINGAP			358	1477
PHILIP			288	465
CHINA			803	1545
SKOREA	91	141	2807	5772
JAPAN	42	779	1562	11481
TAIWAN	129	133	587	795
HONGK	267	371	4784	10711
MACAU	171	316	2636	6068
AUSF	3203*	11714*	36329*	166608*
EV	7	54	1790	10923
LV				1
PV	2	117	13	737
EU	2028	6501	21003	84185
FRANKR	165	542	3177	11948
BELLUX	301	497	2487	11931
NIEDL	196	540	3075	10808
ITAL	267	1635	1484	8447
G BRIT	170	638	4045	20373
IRLAND	1	2	69	417
DAENM	731	2194	4183	12851
GRIECH	13	32	240	849
PORTUG		2	184	650
SPAN	184	419	2079	5911
NORWEG	3	18	49	253
SCHWED	37	108	297	1654
FINNL	13	41	244	944
SCHWZ	190	631	1523	6180
OESTER	178	621	1873	7477
MALTA		15	6	288
TUERK	14	11	128	392
ESTLD	4	13	26	101
LETTLD	10	37	48	190
LITAU	6	22	199	677
POLEN	188	1039	2672	12990
TSCHE	165	462	1568	5208
SLOWAK	16	68	273	988
UNGARN	83	222	1402	3662
RUMAEN	2	9	59	223
BULGAR	30	271	211	2327
UKRAIN	58	558	146	1190
W RUSS	2	7	65	257
RUSSLD	48	401	884	2002
KASACH	5	21	54	287
SLOWEN	16	71	138	617
KROAT	13	38	127	490
TUNES			24	102
S AFR	13	41	157	534
USA	8	68	713	4352
PANAMA	3	8	40	127
BRASIL	28	65	91	292
ARGENT			280	999
ZYPERN	6	16	25	100
IRAN			2	138
ISRAEL	11	94	118	356
THAIL			461	17171
MALAYS			155	1088
SINGAP	1	3	186	743
CHINA			369	1671
SKOREA	2	117	110	1413
JAPAN		4	182	558
TAIWAN			148	913
HONGK	7	53	413	2955
N ERM	1	7	23	100
8523 90 00				
AND TONTRAEGER USW OHNE AUFZEICHNUNG				
EINF	481*	4791*	3528*	44643*
EV			16	86
LV		9		13
PV			10	219
AUS LG	52	697	407	4149
EU	286	1067	1672	12077
FRANKR	47	501	595	5382
BELLUX	55	181	218	1225
NIEDL	12	185	268	1804
ITAL	112	68	187	665
G BRIT	13	72	183	2072
IRLAND			87	105
SPAN	44	60	184	820

Wichtigste Ursprungs- und Bestimmungs-Laender	DEZEMBER 1994 dt = 100kg	DEZEMBER 1994 1000 DM	JAN./DEZ. 1994 dt = 100kg	JAN./DEZ. 1994 1000 DM
SCHWZ	12	150	71	769
OESTER	27	511	391	6558
UKRAIN			10	218
USA	73	688	584	5824
SINGAP			12	825
JAPAN	82	2388	628	18032
TAIWAN		3	9	165
HONGK			53	139
AUSF	1772*	6864*	11302*	53261*
EV	12	197	219	6521
LV			4	165
PV	18	139	140	1292
EU	986	4669	5607	24747
FRANKR	181	424	1200	5884
BELLUX	107	127	548	2316
NIEDL	178	427	1360	3429
ITAL	30	2530	98	3299
G BRIT	463	898	1932	7616
DAENM	8	97	212	674
GRIECH	5	22	26	135
PORTUG	1	13	13	184
SPAN	15	132	208	1234
NORWEG	22	117	175	1057
SCHWED	159	298	858	2385
FINNL	9	24	128	368
SCHWZ	103	360	679	3424
OESTER	112	373	717	3404
POLEN	102	169	922	1896
TSCHE	5	59	184	862
UNGARN	2	9	222	895
UKRAIN	20	146	295	1857
RUSSLD	12	84	300	758
SLOWEN	7	32	12	110
S AFR	2	10	19	166
USA	7	32	244	6534
ISRAEL	2	21	109	254
THAIL			25	502
MALAYS		2	45	126
SINGAP	10	24	200	445
SKOREA	8	21	49	182
JAPAN	2	12	52	1112
TAIWAN	10	164	35	697
HONGK	6	27	73	247
8524 10 00				
SCHALLPLATTEN MIT AUFZEICHNUNG				
EINF	434*	1184*	8914*	20392*
AUS LG			1	2
EU	221	430	6252	11383
FRANKR	3	12	154	389
BELLUX			308	1000
NIEDL	178	308	2568	3614
ITAL	1	5	222	578
G BRIT	37	102	2970	5730
SCHWED	1	2	31	131
OESTER	31	28	289	590
TSCHE	13	23	174	174
USA	164	690	1982	7696
JAPAN	2	7	22	169
AUSF	222*	1255*	4650*	15542*
EU	107	398	2472	5779
FRANKR	15	81	285	1061
BELLUX			33	144
NIEDL	2	5	217	392
ITAL	11	48	284	936
G BRIT	27	92	1068	1514
GRIECH	33	114	250	849
SPAN	13	48	279	658
SCHWED	4	14	97	324
FINNL	2	5	46	168
SCHWZ	22	204	295	1888
OESTER	15	129	227	1406
TUERK			4	102
TSCHE	1	5	59	119
USA	33	100	624	1984
KANADA	1	5	44	269
JAPAN	33	260	366	2305
TAIWAN	2	28	21	188
AUSTRL	1	35	50	335
8524 21 10				
MAGNETBD M AUFZEICHN <4MM F DATVERARB				
EINF	42*	649*	338*	5821*
PY				21
EU	22	241	159	2115
FRANKR	1	6	2	124
NIEDL		5		103
G BRIT	10	180	56	706
IRLAND		26	9	837
DAENM	11	46	91	330
OESTER		37	19	209
UNGARN			8	237
USA	16	319	121	2319
KANADA	1	8	8	113
CHINA				312
TAIWAN		3		251
AUSF	10*	2202*	141*	11827*
PY				2
EU		379	19	1749
FRANKR		242	1	366
BELLUX		8	3	150
NIEDL		10	1	178
ITAL		28	6	282
G BRIT		36	1	455

Wichtigste Ursprungs- und Bestimmungs-Laender	DEZEMBER 1994		JAN./DEZ. 1994	
	dt = 100kg	1000 DM	dt = 100kg	1000 DM
PORTUG			2	125
SCHWZ	4	491	34	4669
OESTER	4	60	56	1312
GIBRAL				146
TUERK	2	1170	7	2145
USA		17	1	176
BRASIL			1	319
SKOREA		15		418
8524 21 90				
AND MAGNETBAENDER M AUFZEICHN BR<4MM				
EINF	2938*	6681*	25269*	64850*
AUS LG	13	18	28	41
EU	1940	3838	15867	36374
FRANKR	11	67	569	1411
NIEDL	1827	3585	13520	30121
ITAL	82	99	799	817
G BRIT	15	71	529	1967
DAENM	3	8	389	869
PORTUG			55	144
SCHWED		1	6	160
SCHWZ	45	229	973	2507
OESTER	293	1425	3303	17105
TUERK	447	829	3896	6143
KROAT	11	49	139	386
USA	31	107	360	1901
CHINA	144	148	420	535
JAPAN		1	71	302
AUSF	1601*	5960*	18068*	63823*
PV				1
EU	860	1724	9861	22131
FRANKR	304	491	3317	7372
BELLUX	28	71	130	855
NIEDL	134	203	1461	2681
ITAL	43	140	607	2035
G BRIT	292	610	3681	7388
DAENM	9	24	90	268
GRIECH	6	23	43	285
PORTUG	8	21	81	208
SPAN	36	140	475	1341
NORWEG	22	57	162	491
SCHWED	12	22	183	571
FINNL	5	17	162	464
SCHWZ	174	731	2624	10888
OESTER	345	2877	2629	21782
MALTA	1	10	13	137
POLEN	45	123	621	1784
TSCHE	38	116	328	1020
SLOWAK			49	157
UNGARN	46	117	868	1428
KIRGIS			6	291
KROAT	3	16	60	272
USA	14	48	208	855
ISRAEL		2	42	191
JAPAN	1	4	54	219
HONGK	1	3	34	114
NEUSEE	4	12	51	154
8524 22 10				
MAGNETBD M AUFZEICHN>4-6,5MM DATVERAR				
EINF	24*	1280*	305*	20050*
EV				1
PV				12
AUS LG				13
EU	1	26	14	7244
BELLUX		4		6914
G BRIT	1	21	12	242
SCHWZ		83	5	297
USA	22	1143	264	11903
JAPAN		10	1	262
AUSF	2*	863*	43*	8769*
EU		814	14	2927
FRANKR		48	2	468
BELLUX		140	2	184
NIEDL				227
ITAL		258		667
G BRIT		36	1	605
DAENM		10	1	266
SPAN		22	5	710
SCHWZ		114	5	1066
OESTER	1	91	18	1358
TUERK				132
POLEN			2	359
TSCHE		51	1	379
SLOWAK				680
RUSSLO		2		410
KROAT		3	1	352
USA		10		134
SKOREA				195
JAPAN		60		140
TAIWAN				122
8524 22 90				
AND MAGNETBD M AUFZEICHN BR >4-6,5MM				
EINF	312*	760*	3865*	9261*
LV				5
PV			1	13
AUS LG				10
EU	261	494	3049	5314
FRANKR	4	90	18	333
NIEDL	34	41	348	575
ITAL			6	145
G BRIT	223	363	2649	4105
DAENM			22	132
SCHWZ	15	73	88	562
OESTER	10	26	229	871
TUERK	2	2	107	186
USA	16	132	254	1696
JAPAN	1	17	37	322
AUSF	448*	1157*	3719*	11518*
PV			1	5
EU	163	423	755	2075
FRANKR	1	11	104	295
BELLUX	2	18	50	223
NIEDL	1	23	328	702
ITAL	1	9	15	157
DAENM	158	260	232	641
SCHWED	8	22	112	307
FINNL	3	7	116	284
SCHWZ	27	136	375	1714
OESTER	36	108	606	2100
TSCHE	18	56	142	419
UNGARN	110	199	545	1053
USA	3	12	94	381
MEXIKO	5	14	246	1180
BRASIL	1	2	108	226
ARGENT		1	28	105
SAUDIA	54	100	390	843
8524 23 10				
MAGNETBD M AUFZEICHN>6,5MM DATVERARB				
EINF	226*	13220*	3015*	153161*
LV				6
PV		8	1	20
AUS LG	2	17	50	652
EU	61	7469	983	58847
FRANKR	2	180	354	3731
BELLUX	8	3428	20	28508
NIEDL	1	9	15	2266
G BRIT	1	13	52	868
IRLAND	7	3465	25	17614
DAENM	41	370	507	3747
SCHWED	13	47	26	269
SCHWZ	1	11	43	353
OESTER	3	114	38	492
USA	69	5402	1437	91074
KANADA	1	3	186	1808
ISRAEL		4	2	168
JAPAN	2	39	49	852
AUSTRL		8	164	1480
AUSF	99*	18277*	2286*	60841*
EV	25	29	720	5832
PV				9
EU	11	1081	1172	17894
FRANKR	4	696	449	7475
BELLUX	1	35	90	1125
NIEDL	1	18	127	2885
ITAL	2	78	148	1782
G BRIT	2	52	209	2271
DAENM		21	32	529
PORTUG		4	8	103
SPAN	1	171	100	1297
NORWEG	1	10	27	520
SCHWED	5	57	91	987
FINNL	4	111	37	388
SCHWZ	14	385	212	8573
OESTER	29	540	323	5166
TUERK			4	941
LITAU				226
POLEN	2	8	24	616
TSCHE		37	30	336
SLOWAK		1	1	162
UNGARN		4	5	179
RUSSLD	1	3	26	266
S AFR	1	15	14	269
USA	22	15743	195	21420
CHILE				152
SAUDIA		15	24	515
INDONE	3	185	5	305
SINGAP		1	9	164
CHINA		2	8	114
SKOREA				639
JAPAN	1	53	26	329
AUSTRL		4	5	172
8524 23 90				
AND MAGNETBAEND M AUFZEICHN BR>6,5MM				
EINF	3367*	6421*	36057*	70074*
EV		1	2	27
LV			12	65
AUS LG		7	6	88
EU	2520	4456	30602	48702
FRANKR	20	106	458	1160
BELLUX	11	75	57	354
NIEDL	1358	1722	10227	19585
ITAL	1	10	120	469
G BRIT	1095	2416	19441	26116
DAENM	26	78	268	800
SPAN	4	3	15	153
SCHWED	12	37	81	279
SCHWZ	150	278	1737	5616
OESTER	72	367	407	2931
TUERK	12	23	246	372
USA	567	869	2112	8070
KANADA	1	10	446	795
CHINA	4	46	49	131
SKOREA	2	24	14	172
JAPAN	5	246	57	1869
HONGK		1	174	337
AUSTRL	1	7	20	165
AUSF	4464*	12265*	51219*	123099*
EV		2		2
LV				47
PV		1		43
EU	2972	4563	36907	53510
FRANKR	1693	2406	25712	28208
BELLUX	8	98	267	2152
NIEDL	673	1132	8387	14407
ITAL	79	264	845	3056
G BRIT	438	453	1082	3131
DAENM	62	125	345	1282
GRIECH	4	15	34	202
PORTUG	2	5	49	121
SPAN	13	59	185	918
NORWEG	6	15	92	164
SCHWED	5	31	172	685
FINNL	1	4	218	376
SCHWZ	502	2991	4910	27086
OESTER	927	4450	6907	36868
LETTLD	5	22	247	377
POLEN	1	5	37	130
TSCHE	7	29	116	362
UNGARN	3	10	44	199
RUSSLD	7	21	868	501
KROAT		1	45	115
USA	5	36	84	638
KANADA	1	5	251	443
ARGENT	10	15	185	302
JAPAN	2	9	27	223
AUSTRL	3	6	53	166
8524 90 10				
COMPACT DISCS MIT AUFZEICHNUNG				
EINF	22821*	81684*	230148*	821029*
EV			41	370
LV				7
PV			1897	3588
AUS LG	17	141	34	293
EU	10395	32733	109368	339438
FRANKR	3303	8606	30411	83246
BELLUX	436	1629	1652	9471
NIEDL	3822	11818	47964	152191
ITAL	815	2292	3147	12660
G BRIT	1070	5864	20412	78523
IRLAND	1126	2974	2087	8404
DAENM	87	1337	1031	10387
GRIECH	3	20	21	133
PORTUG	30	175	2415	3864
SPAN	3	18	255	859
NORWEG	135	253	1472	3801
SCHWED	418	1703	2429	8528
FINNL	1	5	36	324
SCHWZ	416	1349	4988	15237
OESTER	9497	33716	94032	358288
TUERK	67	143	498	1080
POLEN	4	101	38	571
TSCHE	573	1002	6692	11829
UNGARN	7	82	241	814
KROAT	5	38	15	177
USA	919	7722	6610	58151
KANADA	128	610	1218	3923
ISRAEL	88	388	1365	6302
A EMIR	1	2	18	147
SINGAP	28	221	143	914
JAPAN	87	1208	535	7669
TAIWAN	20	146	162	1629
HONGK	3	26	55	669
AUSTRL	12	145	135	1651
AUSF	31895*	108147*	294944*	1086033*
EV		3	31	319
PV			451	2613
EU	21593	61806	188812	601974
FRANKR	3277	8368	30122	83638
BELLUX	403	1938	4426	19244
NIEDL	8543	22693	60840	255081
ITAL	1826	4209	19205	48028
G BRIT	7945	17305	53144	128425
IRLAND	80	281	1218	4193
DAENM	807	2285	7168	20183
GRIECH	110	808	950	7288
PORTUG	215	778	1920	8081
SPAN	1387	3141	9622	30813
KANARI			9	121
ISLAND	10	64	135	839
NORWEG	400	1240	3996	12312
SCHWED	1247	3118	13967	38262
FINNL	127	349	2392	8894
SCHWZ	1237	8174	13924	86310
OESTER	1961	11004	16446	104219
ANDORR	1	15	15	166
MALTA	2	32	97	1220
TUERK	125	599	415	2011
ESTLD	4	25	61	703
LETTLD	4	33	20	162
LITAU	8	79	178	2162
POLEN	111	588	1589	8573
TSCHE	244	866	2029	10212
SLOWAK	3	12	324	854
UNGARN	213	623	2205	6866
RUMAEN	3	44	295	863
BULGAR	4	36	33	244
UKRAIN	4	47	45	447
W RUSS	1	11	33	191
RUSSLO	147	596	872	4220
SLOWEN	24	108	298	885
KROAT	7	47	95	599
MAZED			8	121
ALGER			9	179
NIGERI	12	50	42	193

Wichtigste Ursprungs- und Bestimmungs-Laender	DEZEMBER 1994 dt = 100kg	DEZEMBER 1994 1000 DM	JAN./DEZ. 1994 dt = 100kg	JAN./DEZ. 1994 1000 DM
KENIA	1	5	26	115
MAURIT	2	21	51	602
S AFR	35	183	576	3121
USA	1799	7544	12224	60205
KANADA	59	246	1258	4726
MEXIKO	83	132	2232	6430
GUATEM	17	43	90	360
COSTA	10	42	74	296
PANAMA	1	7	67	193
TRINID	2	26	26	130
KOLUMB	70	203	960	2966
VENEZU	28	64	135	405
ECUAD	22	60	66	219
PERU	4	15	109	345
BRASIL	95	487	3062	7068
CHILE	35	76	552	1414
BOLIV	9	19	32	115
PARAGU	9	23	113	387
URUGU	6	29	135	588
ARGENT	289	775	2213	4300
ZYPERN	1	17	12	140
LIBAN	7	45	81	668
ISRAEL	67	284	986	4502
SAUDIA	157	467	1331	4433
KUWAIT	1	4	35	204
A EMIR	18	207	205	2376
INDIEN	24	61	259	861
THAIL	2	5	95	266
INDONE			52	132
MALAYS	5	12	99	242
SINGAP	119	374	570	2415
MONGOL	1	16	14	151
CHINA	1	14	17	162
NKOREA		20	22	182
SKOREA	123	344	721	3308
JAPAN	648	4512	8331	48989
TAIWAN	136	481	1621	5041
HONGK	306	798	4353	11238
AUSTRL	139	589	2975	10864
NEUSEE	52	216	786	2704
N ERM	28	94	242	778
8524 90 91				
AND TONTRAEG USW M AUFZEICHN DATVERAR				
EINF	6790*	123567*	95134*	1483912*
EV			4	149
LV			1	113
PV		3	14	59
AUS LG	27	5890	1028	14089
EU	3832	43802	57330	703922
FRANKR	105	872	671	17016
BELLUX	97	1446	288	4484
NIEDL	292	3005	1960	28305
ITAL	835	8269	2356	29525
G BRIT	1256	13342	9958	111355
IRLAND	988	12710	40712	488608
DAENM	251	4147	1326	20658
SPAN	1	11	50	3980
NORWEG	3	71	51	1133
SCHWED	6	966	139	6791
FINNL	5	396	151	6230
SCHWZ	320	3906	2160	64103
OESTER	6	1600	725	13220
POLEN		102	16	980
TSCHE	24	88	136	656
UNGARN	13	354	49	2668
RUSSLD				101
S AFR		106	1	311
USA	1460	59623	21803	579250
KANADA	123	1572	2549	20933
MEXIKO	21	77	282	1954
ISRAEL	110	1414	264	7918
INDIEN		431		1488
INDONE			128	206
SINGAP	56	1282	628	11628
CHINA	5	158	227	1927
SKOREA	2	47	24	237
JAPAN	288	2530	1396	19454
TAIWAN	510	4849	3158	28655
HONGK	4	46	3767	8599
AUSTRL	1	67	24	582
NEUSEE		26	1	144
AUSF	4423*	60211*	36042*	594139*
EV	22	1378	560	5996
LV			17	623
PV	19	96	42	392
EU	2857	23761	14635	191962
FRANKR	343	3381	2569	35666
BELLUX	178	1903	1044	21867
NIEDL	537	3131	3896	35556
ITAL	479	2749	2067	26243
G BRIT	255	3917	2827	33072
IRLAND	216	5142	802	9341
DAENM	205	806	418	9177
GRIECH	43	985	130	4905
PORTUG	2	112	62	2889
SPAN	299	1643	1023	13444
ISLAND		7	1	169
NORWEG	7	323	117	5047
SCHWED	36	1278	303	11100
FINNL	6	490	166	4845
SCHWZ	351	6387	4773	88762
OESTER	939	12483	6464	106708
MARINO				124
TUERK	3	315	24	4289
ESTLD		13	48	348
LETTLD	5	26	17	362
LITAU	1	31	25	470
POLEN	237	1004	2938	17009
TSCHE	58	1329	1478	21237
SLOWAK	3	167	121	2713
UNGARN	21	425	1081	12744
RUMAEN	1	43	77	813
BULGAR	1	18	77	840
UKRAIN	19	184	90	1662
W RUSS	4	39	13	390
RUSSLD	16	1116	1298	20343
KASACH			17	280
SLOWEN	1	94	226	2970
KROAT	6	192	75	2340
MAZED	1	60	3	167
MAROKK		87	7	384
ALGER	2	58	4	243
TUNES		17	5	333
LIBYEN			1	187
AEGYPT		29	13	591
NIGERI		3	5	2974
AETHIO	1	22	3	100
KENIA			24	219
S AFR	5	362	184	11814
USA	77	3941	890	30116
KANADA	15	302	101	2219
MEXIKO	1	420	14	1840
KOLUMB		48	4	785
VENEZU	1	31	3	670
BRASIL	1	230	12	3799
CHILE		22		179
ARGENT	1	36	18	638
ZYPERN		145		242
SYRIEN				115
IRAN		23	27	311
ISRAEL	2	80	24	1048
SAUDIA	1	280	8	932
KUWAIT		18	4	583
A EMIR		4	1	158
PAKIST				174
INDIEN	1	109	8	1348
SRILAN		5	1	141
MYAN		66		131
THAIL	1	83	10	1223
VIETN		1	5	386
INDONE		27	2	295
MALAYS	4	229	40	2188
SINGAP	4	214	38	2699
PHILIP		11	3	360
CHINA	1	184	45	3325
SKOREA	2	540	38	3460
JAPAN	15	1531	253	8927
TAIWAN	1	344	23	1962
HONGK	3	222	22	1744
AUSTRL	10	484	88	3558
NEUSEE		99	1	331
N ERM	2	49	19	534
8524 90 99				
AND TONTRAEGER USW M AUFZEICHNUNG				
EINF	143*	3080*	1309*	32221*
EV				6
LV	4	145	4	161
AUS LG	1	42	98	641
EU	78	1147	301	8723
FRANKR	4	143	14	770
BELLUX		35	3	190
NIEDL	14	142	51	1158
ITAL	23	204	64	755
G BRIT	27	332	112	2950
IRLAND	5	205	42	1903
DAENM	5	69	24	888
SPAN		17	1	104
NORWEG	1	23	7	164
SCHWED	5	90	7	847
FINNL		8	4	276
SCHWZ	25	730	165	8701
OESTER	7	118	489	4944
UNGARN		192	1	213
USA	18	542	141	4091
ISRAEL		5		185
JAPAN	6	187	170	3428
AUSF	96*	2398*	958*	27111*
EV				38
LV	1	36	1	39
PV		5		369
EU	32	1095	345	10329
FRANKR	9	285	48	1862
BELLUX	1	51	21	756
NIEDL	4	195	102	2545
ITAL	2	66	22	1120
G BRIT	11	271	126	2707
DAENM	3	140	18	671
GRIECH		4		188
SPAN	1	39	9	408
NORWEG	1	18	12	161
SCHWED	3	45	28	661
FINNL	1	11	8	172
SCHWZ	16	340	147	3418
OESTER	18	293	228	4851
POLEN	2	36	19	355
TSCHE	1	13	11	243
UNGARN	2	27	6	128
RUSSLD			6	124
USA	4	78	62	1470
BRASIL		9	2	708
ISRAEL	1	68	6	266
MALAYS		7	2	135
SINGAP	1	4	5	138
PHILIP		2	1	220
SKOREA		35	4	260
JAPAN	1	82	15	658
TAIWAN	1	13	3	667
HONGK		19	4	177
AUSTRL	2	68	31	869
8525 10 10				
SENDEGER FUNKSPRECHVERK USW ZIV LF				
	STUECK		STUECK	
EINF	1*	18*	83*	431*
USA	1	18	83	431
AUSF	*	*	8*	142*
EU			4	133
8525 10 90				
AND SENDEGER FUNKSPRECH-/-TELEGRAPH				
	STUECK		STUECK	
EINF	17136*	2691*	110813*	22801*
GEW DT	188		1291	
EV	3	12	94	58
LV	44	232	134	767
PV	4	473	4798	822
AUS LG	14526	349	80215	2170
EU	238	574	3207	10816
FRANKR	1	106	140	1541
NIEDL	46	134	1116	2139
ITAL	52	90	193	1311
G BRIT	134	224	1429	5473
DAENM	4	7	255	208
NORWEG	72	141	300	878
SCHWED	11	6	290	1121
FINNL			290	317
SCHWZ	18	174	116	1777
OESTER	213	236	1025	892
TUERK			2	132
RUSSLD	4	6	17	165
TUNES	3	440	3	440
USA	623	539	3812	2731
SINGAP			1908	153
CHINA	14981	321	86292	2188
SKOREA	221	16	758	161
JAPAN	546	59	6874	621
TAIWAN	203	36	469	100
HONGK	3	43	18	118
AUSF	3980*	6876*	28762*	85155*
GEW DT	112		2164	
EV	4	99	7	5888
LV	8	17	24	379
PV	1	19	8	66
EU	1701	1873	10145	18090
FRANKR	788	620	3088	4772
BELLUX	69	192	583	1473
NIEDL	95	168	1289	4795
ITAL	182	101	2580	2963
G BRIT	503	688	1853	2460
DAENM	18	18	442	963
PORTUG	18	40	93	149
SPAN	27	44	244	424
NORWEG	220	46	2069	2836
SCHWED	83	118	1143	1141
FINNL	53	174	133	1007
SCHWZ	86	1361	1994	14083
OESTER	150	134	1122	5818
TUERK		1	542	177
ESTLD			17	169
POLEN	16	56	371	581
TSCHE	35	33	449	604
SLOWAK			2	102
UNGARN	800	434	3731	4271
RUMAEN	1	112	9	118
UKRAIN	3	3	40	487
RUSSLD	35	41	430	6341
KROAT			244	287
ALGER			2	1551
TUNES			11	500
LIBYEN			1	1093
AEGYPT			4	1082
GABUN	40	285	50	872
MOSAMB			7	106
S AFR	1	1	278	1253
NAMIB			2	467
USA	165	279	1463	1567
KANADA	245	24	2419	824
MEXIKO	17	145	36	300
BRASIL	3	192	86	280
ARGENT			60	1638
IRAN	29	638	90	8217
ISRAEL	4	12	40	117
A EMIR			133	150
THAIL			9	1957
VIETN	1	105	2	294
INDONE			4	104
MALAYS	10	189	44	570
SINGAP	50	48	219	314
CHINA	5	117	12	2478
SKOREA	114	180	448	568
JAPAN	42	103	272	396
HONGK	15	28	56	131
AUSTRL	7	30	119	1677
8525 20 10				
SENDE- EMPFGER FUNKSPRECHY ZIV LFZ				
	STUECK		STUECK	
EINF	14*	124*	236*	1709*
GEW DT	1		4	
EU	3	4	93	262
FRANKR	3	4	70	134
USA	11	120	133	1145

Wichtigste Ursprungs- und Bestimmungs-Laender	DEZEMBER 1994		JAN./DEZ. 1994	
	dt = 100kg	1000 DM	dt = 100kg	1000 DM
KANADA			2	238
AUSF	108*	327*	1281*	3319*
GEW DT			12	
PV	2	53	7	186
EU	67	154	404	968
FRANKR	40	89	239	510
G BRIT	3	7	69	211
SCHWED			35	489
SCHWZ	2	53	31	224
OESTER			93	174
TSCHE			85	108
ANGOLA			50	181
S AFR	2	5	27	105
USA	20	25	135	278
CHILE			43	169
CHINA			31	187
8525 20 90				
AND SENDE- EMPFGER FUNKSPRECHV USW				
	STUECK		STUECK	
EINF	191203*	112300*	2142679*	1091422*
GEW DT	4800		33989	
EV	261	674	5096	9553
LV	182	378	1803	10048
PV	971	220	7816	2458
AUS LG	13574	8519	77659	19243
EU	53099	50925	505460	347270
FRANKR	5683	6625	36242	39367
BELLUX	89	212	3150	1785
NIEDL	26663	1600	185347	15823
ITAL	927	2983	6224	22822
G BRIT	17637	35738	247825	236277
IRLAND	1054	1426	16749	16029
DAENM	446	1085	8695	12235
GRIECH	1	80	49	139
PORTUG	21	15	177	222
SPAN	398	1181	1102	2771
NORWEG	25	346	676	4870
SCHWED	42835	30401	448041	347137
FINNL	8149	7394	84606	77106
SCHWZ	1842	1431	160521	84812
OESTER	97	633	14675	3998
TUERK			360	652
TSCHE			24	304
UNGARN	55	630	390	1028
SLOWEN			11	103
KROAT			15	153
S AFR	64	137	182	685
USA	4436	5528	71488	109824
KANADA	30	22	75	432
MEXIKO	16	57	59	199
ISRAEL	9782	8617	29711	38919
KUWAIT			12	2492
INDIEN			14	151
THAIL	3144	202	22288	1950
MALAYS			5940	807
SINGAP	4	1	4739	1825
PHILIP	12224	1006	78835	7721
CHINA	36391	1240	410274	11631
SKOREA	14594	1679	167749	19204
JAPAN	5806	4789	75930	44011
TAIWAN	789	172	14276	2706
HONGK	882	34	39207	2001
AUSTRL	20	29	90	244
NEUSEE	72	32	6687	1917
AUSF	294716*	278409*	2591694*	2198128*
GEW DT	4777		41244	
EV	247	1231	2651	7804
LV	188	429	1670	9364
PV	2104	1317	30738	20729
EU	157643	144125	1518837	1136992
FRANKR	32406	53276	351070	350097
BELLUX	24527	15661	130866	88510
NIEDL	15029	12385	156954	98700
ITAL	24064	14282	252818	192575
G BRIT	48406	36126	337134	242639
IRLAND	845	1256	2473	4451
DAENM	4884	4632	113213	83241
GRIECH	5396	3300	37403	27068
PORTUG	3951	2309	109849	33780
SPAN	1483	1928	27357	15913
ISLAND	50	27	1316	1061
NORWEG	7519	4119	49170	32023
SCHWED	17250	11729	164375	124907
FINNL	3919	2883	54702	43099
SCHWZ	6408	5077	53695	67610
OESTER	2315	4356	42828	41957
TUERK	3457	3384	51429	61874
ESTLD	83	70	207	242
LETTLD			459	1399
LITAU	172	185	1943	1281
POLEN	815	915	15178	9877
TSCHE	1221	2254	17152	10441
SLOWAK	133	400	1228	3468
UNGARN	9205	7100	31931	23460
RUMAEN	85	84	15801	1011
BULGAR	18	47	459	372
ALBAN			27	130
UKRAIN	271	369	1283	2438
W RUSS	37	47	421	459
RUSSLD	2001	3085	7961	19412
KASACH	1161	811	4450	4998
TURKM			1	149
USBEK	43	51	1109	1833
SLOWEN	85	36	813	1778
KROAT	928	797	5628	4488
B HERZ			318	352
MAZED			824	437
MAROKK			849	2207
TUNES	3	28	784	1728
LIBYEN			363	392
AEGYPT	3	72	107	8085
NIGERI			93	5689
KAMERU			45	158
ZAIRE	6	22	52	256
ANGOLA	77	36	87	112
TANSAN			35	122
MADAG			18	106
SIMBAB			3	252
S AFR	11014	10098	107851	118157
USA	506	692	14035	25014
KANADA	3	47	187	1023
MEXIKO	1	31	81	5487
BRASIL	7	18	238	5221
CHILE			50	1602
PARAGU			84	4195
ARGENT			27	337
ZYPERN			155	270
LIBAN	2293	1595	5135	4729
IRAK			8	179
IRAN	79	430	448	3936
ISRAEL	159	234	1278	1977
SAUDIA	279	8803	912	21549
KUWAIT	1000	966	3133	8760
KATAR	420	172	1741	1334
A EMIR	1867	5770	14361	21973
AFGHAN			18	118
PAKIST	263	185	4821	3363
INDIEN	97	634	217	1256
BANGLA			62	134
SRILAN			127	2665
NEPAL			140	134
THAIL	502	529	9721	8245
LAOS			338	117
VIETN	900	643	3915	4278
INDONE	2472	7591	4091	20843
MALAYS			2151	7249
BRUNEI			38	1130
SINGAP	7622	6498	82743	48835
PHILIP	1400	1121	10514	8653
CHINA	7935	10157	20276	26263
SKOREA			3085	3038
JAPAN	43	11	136	511
TAIWAN			147	2754
HONGK	20394	14259	154580	108218
AUSTRL	17257	13392	111104	101875
NEUSEE	3286	1697	8301	5125
SCHIFF			57	209
8525 30 10				
FS-KAMERAS 3 OD MEHR BILDAUFNRDEHR				
	STUECK		STUECK	
EINF	6*	85*	234*	2791*
GEW DT	1		24	
LV			12	121
PV			2	38
AUS LG	2	23	2	23
EU	1	1	40	241
DAENM			3	180
JAPAN	2	23	183	2357
AUSF	17*	183*	285*	1509*
GEW DT	1		6	
LV			11	130
PV			2	38
EU	6	7	43	61
SCHWZ	7	145	85	721
RUSSLD			37	215
CHINA			18	134
8525 30 91				
AND FS-KAMERA M VIDEOGER 1GEHAEUSE				
	STUECK		STUECK	
EINF	59969*	56464*	727328*	736563*
GEW DT	1173		14134	
EV			2646	3925
LV	7	36	166	366
PV			2642	9
AUS LG	26035	25569	272050	262865
EU	6501	7240	30120	32413
FRANKR	6180	6888	26932	28659
BELLUX	121	185	1588	1706
NIEDL	200	167	1531	1944
SCHWZ	30	29	73	120
OESTER			117	187
USA	29	96	255	714
MALAYS			1690	1486
SINGAP	1	1	284	268
CHINA			220	200
SKOREA	9273	6566	39359	28210
JAPAN	44131	42508	654764	672832
AUSF	12041*	13574*	93912*	106911*
GEW DT	286		2062	
EV	13	23	3192	1971
LV	1	20	38	137
PV			13	71
EU	11677	12976	85176	92910
FRANKR	250	836	7779	8582
BELLUX	486	605	8024	9766
NIEDL	2914	4089	18338	20225
ITAL	4005	3387	28777	26885
G BRIT	204	455	5211	5413
IRLAND	101	81	218	189
DAENM	803	803	4265	5404
GRIECH	153	211	1569	1785
PORTUG	1208	1144	5899	6047
SPAN	1553	1378	9095	8674
KANARI			170	192
NORWEG	13	15	115	137
SCHWZ	8	66	337	766
OESTER	48	87	761	1145
TUERK	3	6	877	1181
LITAU	2	2	139	252
POLEN	7	11	2649	4382
TSCHE	87	118	1302	1704
UNGARN	15	22	278	298
UKRAIN			493	646
RUSSLD	31	45	675	1030
SLOWEN	15	10	23	126
KROAT	2	4	49	218
ZYPERN	110	119	116	125
IRAN			10	715
SINGAP			310	369
8525 30 99				
AND FERNSEHKAMERA <3 BILDAUFNROEHR				
	STUECK		STUECK	
EINF	16907*	14934*	213310*	173228*
GEW DT	208		2243	
EV	13	7	137	1322
LV	46	214	326	2401
PV	97	243	987	3521
AUS LG	5457	3251	71493	43434
EU	1508	2204	15007	27901
FRANKR	89	84	769	936
BELLUX	85	98	518	699
NIEDL	398	1603	7541	21720
ITAL	35	126	1670	1272
G BRIT	614	194	3778	2215
DAENM			63	462
PORTUG	284	91	371	166
SPAN	3	8	57	343
NORWEG	3	2	49	327
SCHWED			35	460
SCHWZ	35	119	500	2827
OESTER	9	145	90	714
TSCHE	4	12	39	169
UNGARN			4	105
USA	1781	3096	9525	31738
ISRAEL	4	194	14	239
PHILIP			14	171
CHINA			3372	278
SKOREA	2825	640	58100	8050
JAPAN	9682	8143	113239	96858
TAIWAN	1086	270	12880	3093
HONGK	63	22	140	110
AUSF	11464*	15077*	99196*	140943*
GEW DT	166		1818	
EV	6197	2240	33750	13575
LV	22	247	1361	1563
PV	145	1064	1224	6505
EU	7568	7264	60577	60239
FRANKR	2454	3188	15603	13368
BELLUX	376	196	5264	4459
NIEDL	758	505	7086	7898
ITAL	412	718	5756	8730
G BRIT	2771	1681	20072	13916
IRLAND	4	6	49	150
DAENM	297	283	2717	3868
GRIECH	7	31	887	1084
PORTUG	90	92	707	1416
SPAN	401	564	2666	5350
ISLAND			61	113
NORWEG	256	349	832	1782
SCHWED	81	228	510	3609
FINNL	118	256	1178	1483
SCHWZ	317	960	4421	13688
OESTER	195	434	3168	5848
TUERK	19	140	605	1474
LITAU	11	5	321	394
POLEN	264	405	2502	3742
TSCHE	71	284	983	2549
SLOWAK	23	41	142	1677
UNGARN	40	247	311	1668
RUMAEN	31	13	271	534
BULGAR	62	33	105	119
UKRAIN	4	27	73	334
W RUSS	9	93	23	269
RUSSLD	584	379	4031	7161
KASACH	137	280	143	384
SLOWEN	33	59	166	318
KROAT	3	23	139	590
MAZED			38	180
MAROKK			49	192
ALGER	3	40	8	116
TUNES	9	107	28	311
LIBYEN			8	110
AEGYPT	7	21	116	674
NIGERI			2	237
KENIA			5	453
SIMBAB			66	117
S AFR	244	141	1605	2601
NAMIB			21	110
USA	86	597	1496	4425
KANADA	1	12	44	410
MEXIKO	9	136	93	1059
GUADEL			15	103
ECUAD			19	242
BRASIL	7	68	54	662
CHILE			24	317
BOLIV	2	22	11	101
ARGENT	44	18	98	198
LIBAN			206	298
SYRIEN	7	48	41	199
IRAN			28	278
ISRAEL	8	92	112	757
SAUDIA	6	57	105	435
KUWAIT	3	35	30	524

Wichtigste Ursprungs- und Bestimmungs-Laender	DEZEMBER 1994		JAN./DEZ. 1994	
	dt = 100kg	1000 DM	dt = 100kg	1000 DM
A EMIR	31	75	334	457
PAKIST	4	47	76	320
INDIEN	14	166	165	1877
THAIL	1	12	178	844
INDONE	3	36	149	918
MALAYS	86	262	901	905
SINGAP	210	326	989	1751
PHILIP	28	53	41	229
CHINA	1	7	53	680
SKOREA	91	161	407	1001
JAPAN	28	649	6243	4666
TAIWAN			85	514
HONGK	610	234	2250	1141
AUSTRL	54	55	1932	1106
NEUSEE	51	18	203	237
8526 10 11				
FUNKHOEHENMESSER F ZIV LUFTFAHRZGE				
	STUECK		STUECK	
EINF	5*	52*	55*	540*
EU			3	23
USA	5	52	49	511
AUSF	*	*	7*	59*
EV			1	1
LV			1	18
PV			1	8
EU			5	33
8526 10 13				
RADARGER METEOROLOGIE F ZIV LUFTFZ				
	STUECK		STUECK	
EINF	8*	138*	81*	1566*
GEW DT			1	
EV			1	94
EU	3	75	18	331
FRANKR	3	75	16	291
USA	5	63	58	1183
AUSF	1*	18*	17*	472*
PV			3	15
EU	1	18	10	340
FRANKR	1	18	6	174
G BRIT			4	166
USA			1	103
8526 10 19				
AND FUNKMESSGER (RADARGER) F ZIV LFZ				
	DT		DT	
EINF	*	73*	9*	1680*
EV				19
LV				11
EU		1	2	228
FRANKR		1	2	191
SCHWZ			7	446
USA		66		848
AUSF	*	7*	1*	630*
EV				9
LV				9
EU		7		242
NIEDL				124
USA			1	272
8526 10 90				
AND FUNKMESSGERAETE (RADARGERAETE)				
EINF	57*	2069*	2418*	146459*
EV		88	6	1360
LV	1	320	81	6616
PV				89
AUS LG	23	333	212	2409
EU	20	465	295	28655
FRANKR		100	6	1614
BELLUX	4	119	53	3594
ITAL		1	12	698
G BRIT	14	207	213	22665
SCHWED		104		106
SCHWZ	10	561	96	4993
TUERK			2	102
USA	3	565	1704	106481
JAPAN	24	350	310	5506
AUSF	318*	12863*	1756*	76019*
EV				430
LV	2	118	112	7510
PV		108	21	1214
EU	44	2652	272	23286
FRANKR	2	1432	9	3797
BELLUX		2	21	1334
NIEDL	1	27	10	781
ITAL	29	500	103	7449
G BRIT	4	517	11	2022
DAENM		8	80	5704
GRIECH		53	8	300
SPAN	8	113	30	1866
NORWEG	18	311	239	2690
SCHWED	9	160	21	729
FINNL	17	596	175	9493
SCHWZ		7	14	2627
OESTER		31	6	528
TUERK	23	3842	45	4708
ESTLD			8	201
LETTLD			7	162
LITAU			22	694
POLEN	35	1278	154	5757
TSCHE		4	11	337
SLOWAK			11	266
BULGAR			4	126
UKRAIN	7	382	55	1803
RUSSLD		67	27	1169
KASACH				108
USA	2	298	136	6687
DOM RP			20	928
BRASIL	94	874	94	904
IRAN			4	541
KUWAIT			20	2119
A EMIR		43	6	358
MALAYS			1	299
SINGAP			14	1351
CHINA			78	1830
SKOREA	68	2258	279	5238
JAPAN		6	4	170
AUSTRL			4	260
SCHIFF			9	130
8526 91 11				
FUNKNAVIGATIONSEMPFANGSGER ZIV LFZ				
	STUECK		STUECK	
EINF	57*	356*	1372*	5242*
GEW DT	1		20	
EV				9
LV	1	16	6	83
PV			1	20
EU	1	3	32	336
FRANKR	1	3	28	286
USA	43	325	1039	3117
KANADA			38	1361
SINGAP	10	20	71	188
TAIWAN	3	8	84	143
AUSF	14*	104*	186*	1169*
LV			5	61
PV			3	19
EU	5	35	88	563
FRANKR	2	9	61	365
G BRIT			17	124
USA	4	17	23	186
8526 91 19				
AND FUNKNAVIGATIONSGERAETE F ZIV LFZ				
	DT		DT	
EINF	*	69*	*	1454*
LV				10
EU				206
G BRIT				191
USA		69		1084
AUSF	*	18*	6*	418*
LV				9
EU				108
G BRIT				100
POLEN			6	140
8526 91 90				
AND FUNKNAVIGATIONSGERAETE				
EINF	157*	10968*	1024*	77481*
EV	1	334	8	5156
LV	3	1501	20	13602
PV	1	25	22	1593
AUS LG	13	336	93	4228
EU	53	4285	361	21708
FRANKR	2	789	16	6108
BELLUX	6	1773	143	5586
NIEDL	16	809	19	1156
ITAL		7		674
G BRIT	29	873	152	5340
DAENM		3	10	380
GRIECH			1	462
NORWEG	30	857	97	2254
SCHWZ	1	74	9	692
OESTER			1	290
UNGARN	1	184	6	478
SLOWEN			3	129
NIGERI				162
S AFR			3	197
USA	58	5152	403	48464
KANADA			10	983
JAPAN	11	243	131	3822
TAIWAN	2	191	17	1117
AUSF	476*	12063*	2381*	108399*
EV		4	15	243
LV		354	7	3834
PV	1	78	12	1195
EU	8	1129	295	23102
FRANKR		44	13	1756
BELLUX		43	33	1887
NIEDL		22	67	4184
ITAL	4	92	56	7019
G BRIT		45	13	1846
DAENM	1	159	10	1295
GRIECH	1	314	53	3067
PORTUG		88	1	878
SPAN	2	321	40	1176
NORWEG		13	5	534
SCHWED				207
SCHWZ		102	59	8470
OESTER	6	607	47	5227
TUERK		28	14	1893
LITAU			2	166
POLEN	16	786	32	1298
TSCHE		22	5	361
SLOWAK			3	258
UNGARN			5	213
UKRAIN	22	379	22	445
W RUSS			25	722
RUSSLD	23	975	346	6975
KASACH	36	1319	502	9521
USBEK			15	996
KIRGIS			17	1011
SLOWEN		3		130
MAROKK	41	1828	41	1882
TUNES	60	1069	60	1073
AEGYPT			2	238
AETHIO			68	568
SIMBAB			68	1792
USA	1	81	21	2830
KANADA		47	2	887
KOLUMB	1	143	2	408
IRAN	12	559	37	5017
SAUDIA			259	8500
BAHRAI			3	707
A EMIR			11	5577
INDIEN	1	90	35	3668
THAIL			17	1763
INDONE			20	1135
MALAYS	79	2423	101	4018
SINGAP		74	3	1108
PHILIP	170	330	170	495
MONGOL			2	150
CHINA			30	2174
SKOREA		13	3	179
JAPAN		5	2	262
HONGK			3	132
AUSTRL			2	787
PAPUA			22	1106
8526 92 10				
FUNKFERNSTEUERGERAET F ZIV LUFTFAHRZG				
EINF	*	5*	1*	161*
USA		5	1	161
AUSF	*	*	*	*
8526 92 90				
AND FUNKFERNSTEUERGERAETE				
EINF	126*	2697*	2064*	37148*
EV			2	399
LV		8	2	329
PV	1	51	22	855
AUS LG	36	504	230	2608
EU	3	114	129	3848
FRANKR		5	4	388
BELLUX		9	10	446
NIEDL	1	33	5	318
ITAL	1	36	27	1366
G BRIT		5		201
IRLAND	1	14	2	125
SPAN		12	81	998
SCHWED		4	7	132
SCHWZ	5	242	32	1210
OESTER	6	121	124	2469
MALTA			53	1818
TSCHE		2	6	222
SLOWAK		2	2	102
UNGARN	1	47	12	445
USA	5	258	51	3821
MEXIKO	3	72	16	398
MALAYS	11	175	384	4401
CHINA	2	11	27	403
SKOREA	12	249	159	2334
JAPAN	48	1059	557	9913
TAIWAN	26	276	484	5105
AUSTRL		34		290
AUSF	121*	3974*	1762*	51042*
EV				2
LV			2	28
PV		4	2	198
EU	66	1397	998	21212
FRANKR	16	473	242	7382
BELLUX	20	211	296	4301
NIEDL	8	253	182	4644
ITAL	7	242	64	2118
G BRIT	3	63	78	1073
DAENM	2	75	34	872
GRIECH		10	24	110
PORTUG	1	10	6	146
SPAN	9	60	72	887
NORWEG	2	97	21	918
SCHWED	1	34	33	1554
FINNL		3	4	208

Wichtigste Ursprungs- und Bestimmungs-Laender	DEZEMBER 1994		JAN./DEZ. 1994	
	dt = 100kg	1000 DM	dt = 100kg	1000 DM
SCHWZ	23	777	233	8761
OESTER	20	1169	285	9109
MALTA			2	184
TUERK	1	46	3	205
POLEN		26	3	214
TSCHE	2	79	25	436
SLOWAK		14	2	223
RUSSLD		11	2	161
SIMBAB			4	216
USA	1	69	6	527
KANADA			3	1155
SYRIEN			66	2810
ISRAEL	1	26	6	286
SINGAP			3	165
SKOREA	1	29	8	494
JAPAN			6	440
TAIWAN			11	121
AUSTRL	2	102	20	903
8527 11 10				
KOMB RF-EMPF BATTBETR LASER-TONABN				
	STUECK		STUECK	
EINF	83581*	11620*	1428616*	191334*
GEW DT	3953		69485	
EV			1292	163
LV			1	1
AUS LG	42484	6586	592198	86724
EU	1624	258	8278	1369
BELLUX			48	110
NIEDL	324	53	4687	970
IRLAND	1275	201	1275	201
INDONE	2631	293	36320	4385
MALAYS	14753	1903	484958	62516
SINGAP	14746	2542	112631	20111
PHILIP	1065	135	14980	1828
CHINA	37394	4805	698474	80898
SKOREA	4027	663	34417	5669
JAPAN	3491	1118	31039	9831
TAIWAN			1458	322
HONGK	1200	138	38179	4590
AUSF	25707*	5230*	111073*	20965*
GEW DT	1511		8808	
EV			38	10
LV			33	8
PV			8	2
EU	23099	4377	89227	16292
FRANKR	11597	2034	33180	5772
BELLUX	1324	205	10695	1988
NIEDL	2847	480	20786	3681
ITAL	2855	536	9627	1768
G BRIT	229	43	616	123
DAENM	860	187	1763	336
GRIECH	727	179	4655	987
PORTUG	1109	323	2761	641
SPAN	1343	358	4637	972
OESTER	571	61	6220	925
TUERK	322	132	874	560
POLEN	837	482	1494	600
TSCHE	30	8	2883	487
UNGARN	43	9	829	180
BULGAR	100	22	608	123
UKRAIN	79	17	1074	242
RUSSLD	80	9	3446	619
HONGK			970	276
8527 11 90				
AND KOMB RF-EMPFGER F BATTERIEBETR				
	STUECK		STUECK	
EINF	273727*	11487*	4603858*	200719*
GEW DT	4783		91205	
EV	1074	24	1074	24
LV			37	1
PV			2960	39
AUS LG	116279	4121	1279824	49392
EU	2777	141	15667	1827
BELLUX			3443	314
NIEDL	50	2	6041	641
G BRIT			1915	527
IRLAND	2727	139	3369	177
DAENM			739	161
OESTER	480	289	588	344
UNGARN	468	148	1472	457
THAIL			11226	332
INDONE			88196	3322
MALAYS	42143	3061	873399	66684
SINGAP	26481	1849	199627	12597
PHILIP	6709	150	74282	2062
CHINA	173164	5151	3109752	98980
SKOREA	1495	107	20647	2935
JAPAN	422	34	21376	2186
TAIWAN	3700	203	48278	2803
HONGK	18681	884	185202	6171
AUSF	34605*	1859*	365627*	20171*
GEW DT	469		6389	
EV			40	3
PV			5285	90
EU	15030	877	224744	12031
FRANKR	3344	121	42392	1965
BELLUX	1667	175	15467	1170
NIEDL	1314	123	33817	2283
ITAL	2736	148	36696	2015
G BRIT	1475	78	8051	281
DAENM	38	3	2579	100
GRIECH	1277	71	11464	652

Wichtigste Ursprungs- und Bestimmungs-Laender	DEZEMBER 1994		JAN./DEZ. 1994	
	dt = 100kg	1000 DM	dt = 100kg	1000 DM
PORTUG	1016	55	17182	917
SPAN	1940	90	59180	2571
SCHWED	1091	49	5557	233
SCHWZ	1641	129	13563	876
OESTER	519	27	15362	842
TUERK	1451	262	3125	511
ESTLD	179	12	1972	148
POLEN	6063	173	7582	537
TSCHE	835	47	26890	1453
UNGARN	1085	25	21698	884
UKRAIN	35	3	2309	206
RUSSLD	28	1	8331	747
SLOWEN	508	32	9626	388
KROAT	4101	89	8080	437
HONGK	80	6	7081	164
8527 19 00				
AND RF-EMPFGER F BATT- AKKUBETRIEB				
	STUECK		STUECK	
EINF	317640*	5509*	5051717*	102846*
GEW DT	1631		27429	
EV			144	64
LV	744	28	808	102
PV			890	18
AUS LG	3896	83	124191	3100
EU	3098	643	58722	8400
BELLUX			2350	103
NIEDL	112	5	20646	445
ITAL	281	36	646	124
G BRIT			1120	169
PORTUG	2385	589	31743	7491
POLEN			7450	231
USA	235	53	666	119
BR JGF			4800	108
INDONE			10281	147
MALAYS	24701	807	594902	15445
SINGAP	475	33	33999	1094
CHINA	268200	3619	3821579	51124
JAPAN	8184	1073	107402	14440
TAIWAN	1478	40	76633	6219
HONGK	16296	233	331562	5347
AUSF	318970*	7812*	1091586*	31678*
GEW DT	3993		8647	
EV	74	2	4971	1001
LV	311	8	317	14
PV			5686	123
EU	304675	7230	803837	22471
FRANKR	249813	6237	438038	9891
BELLUX	2084	172	30965	1390
NIEDL	8498	431	59722	3045
ITAL	15974	373	75041	1919
G BRIT	7237	462	37786	2539
IRLAND	1971	64	4590	145
DAENM	1696	86	16405	446
GRIECH	1127	39	9881	274
PORTUG	1222	23	17378	533
SPAN	14953	343	114061	2289
SCHWED	323	9	10889	439
FINNL	34	1	2379	177
SCHWZ	2326	73	45286	1390
OESTER	1654	72	75032	1578
TUERK	616	42	5023	899
POLEN			22962	322
TSCHE	1346	39	32231	661
UNGARN	2240	19	36968	398
UKRAIN	150	4	361	113
RUSSLD	296	17	5769	598
SLOWEN	542	26	3801	163
KROAT	1341	45	6550	147
S AFR			3092	416
USA	37	1	3010	263
SAUDIA	426	121	426	121
A EMIR	207	11	2278	145
THAIL			300	151
SINGAP			1609	390
HONGK			6188	115
8527 21 10				
KOMB RF-EMPFGER LASER-TONABN F KFZ				
	STUECK		STUECK	
EINF	29692*	9835*	280690*	90472*
GEW DT	846		4901	
LV	8	3	14	6
PV	17700	5292	141046	43824
AUS LG	3695	1205	46089	16337
EU	8694	2420	24243	9730
FRANKR	893	357	8766	3178
NIEDL	3078	1420	4787	2332
PORTUG	1444	884	10060	3858
SPAN	18	22	353	286
INDONE			1500	103
MALAYS	17700	5292	152480	45559
SINGAP	1060	303	14326	4073
CHINA			2232	174
SKOREA	1503	371	6533	1541
JAPAN	3727	1446	79161	29133
AUSF	14491*	5008*	204192*	60738*
GEW DT	284		4755	
EU	13607	4805	169367	51064
FRANKR	6570	2185	84513	23725
BELLUX	1732	679	36392	10185
NIEDL	158	61	3581	1747
ITAL	159	59	2037	766
G BRIT	2671	916	24843	7628
IRLAND	111	28	608	174

Wichtigste Ursprungs- und Bestimmungs-Laender	DEZEMBER 1994		JAN./DEZ. 1994	
	dt = 100kg	1000 DM	dt = 100kg	1000 DM
DAENM	771	282	7732	2598
GRIECH	110	31	961	409
PORTUG	310	96	2520	900
SPAN	1315	478	6180	2764
NORWEG	99	29	2702	722
SCHWED			4211	1040
FINNL			1561	384
SCHWZ	110	33	5672	1593
OESTER	306	75	5032	1312
TSCHE			837	218
USA			1654	632
MALAYS		13	10630	3002
SINGAP			579	147
8527 21 90				
AND KOMB RF-EMPFGER EXTERN F KFZ				
	STUECK		STUECK	
EINF	406882*	63452*	4750216*	798409*
GEW DT	6267		71341	
EV	8590	3201	52040	27677
LV			519	81
PV	87213	8592	1124318	113483
AUS LG	78373	9968	757630	103073
EU	149892	32068	1947999	410108
FRANKR	16918	3686	257360	53800
BELLUX	29	9	15964	4191
NIEDL	111	33	10435	2494
G BRIT	1236	278	84070	22053
IRLAND	649	70	1381	180
DAENM			458	192
PORTUG	130949	27988	1578053	327328
SCHWZ	101	12	1324	117
OESTER	192	81	990	338
ALBAN			576	118
USA	53	36	4046	738
BRASIL			44340	7380
INDONE	10361	1081	122314	14144
MALAYS	100958	10837	1208259	127723
SINGAP	6159	1416	126997	24332
PHILIP	6586	921	48894	7938
CHINA	62839	3426	542019	34442
SKOREA	15432	1577	108848	13024
JAPAN	38608	11585	511627	152678
TAIWAN	1960	229	35087	2858
HONGK	15738	174	47021	2472
AUSF	185719*	36090*	1956121*	365696*
GEW DT	2728		29756	
EV	9348	1615	67028	17141
LV			457	47
PV	843	13	843	21
EU	154355	27927	1650233	259063
FRANKR	45739	7338	425809	62632
BELLUX	12297	2580	182119	34713
NIEDL	4823	1024	41383	8099
ITAL	11521	2095	119172	25203
G BRIT	27764	3894	327724	52301
IRLAND	2933	458	23172	3845
DAENM	3916	508	56195	8765
GRIECH	1527	278	31340	6418
PORTUG	7107	1350	63341	9935
SPAN	36728	8404	279978	47182
NORWEG	1794	372	33373	6892
SCHWED	3051	603	46034	8846
FINNL	1058	170	26586	5523
SCHWZ	927	305	32639	7361
OESTER	4206	866	80955	17000
TUERK	1170	319	4932	1078
POLEN	81	18	5357	947
TSCHE	830	146	45482	7854
SLOWAK	295	66	4859	1178
UNGARN	456	63	21091	2741
BULGAR	3387	878	4004	975
UKRAIN			373	107
RUSSLD	45	13	3829	508
SLOWEN	1101	147	11219	1664
KROAT	484	89	8449	885
B HERZ	240	43	1099	117
MAROKK			5700	800
LIBYEN			133	166
AEGYPT	711	183	3215	949
S AFR	2319	859	17414	7300
USA	2126	705	23717	7996
BRASIL	5	8	172	112
ARGENT	1156	177	2987	933
ZYPERN	263	31	628	148
LIBAN			1502	228
SYRIEN	1	2	1022	514
ISRAEL	27	6	4450	785
SAUDIA	60	47	1293	596
KUWAIT	70	17	485	175
A EMIR	3	3	1314	435
THAIL	194	100	6039	3624
MALAYS	360	56	6181	1185
SINGAP	3126	1103	22374	7737
SKOREA			310	236
JAPAN	45	9	3968	1765
TAIWAN	1023	543	8513	4984
HONGK	120	58	1470	1047
NEUSEE	90	38	371	158
8527 29 00				
AND RUNDF-EMPFANGSGER EXTERN F KFZ				
	STUECK		STUECK	
EINF	2489*	392*	81188*	9164*
GEW DT	50		1320	
PV			914	66
AUS LG	165	39	23606	1859

Wichtigste Ursprungs- und Bestimmungs-Laender	DEZEMBER 1994 dt = 100kg	DEZEMBER 1994 1000 DM	JAN./DEZ. 1994 dt = 100kg	JAN./DEZ. 1994 1000 DM
EU	2042	293	25347	3708
FRANKR	36	13	1786	566
BELLUX			2531	195
G BRIT	1999	277	18582	2723
DAENM			776	146
SCHWZ			737	117
OESTER			560	174
USA	11	5	442	128
BRASIL	100	7	5106	561
INDONE			7762	839
SINGAP	22	6	1775	189
PHILIP			3599	446
CHINA			24649	935
SKOREA	137	20	4182	490
JAPAN	172	59	5517	1428
AUSF	5822*	1107*	81123*	11595*
GEW DT	63		1122	
EU	4474	376	54395	5102
FRANKR	852	59	14903	1421
BELLUX	415	69	5812	596
NIEDL			2350	196
DAENM	507	43	25938	2323
SPAN	1684	158	2842	288
SCHWZ	17	2	152	120
OESTER	102	23	6059	559
TUERK	1	1	1089	317
POLEN			4199	1229
RUSSLD	20	12	1143	169
KROAT	223	45	6226	430
MAZED	68	21	566	120
S AFR	607	490	3081	2090
LIBAN	123	114	757	679
HONGK			338	256

8527 31 10

AND KOMB RF-EMPFGER M LAUTSPR 1GEH

	STUECK		STUECK	
EINF	22860*	1079*	260111*	15096*
GEW DT	548		6367	
LV			4	31
AUS LG	8116	377	68488	4107
EU			4429	1105
BELLUX			1915	175
NIEDL			2146	732
DAENM			307	131
POLEN	2932	114	16087	627
UNGARN			420	147
MALAYS			3409	326
SINGAP	2624	164	18299	1191
CHINA	15099	696	196817	9889
SKOREA			2858	985
JAPAN	204	22	1901	169
HONGK	1761	67	14109	530
AUSF	6376*	560*	33584*	3849*
GEW DT	115		947	
EU	3140	192	16361	1827
FRANKR	65	5	3745	485
BELLUX	102	24	2495	406
NIEDL	16	5	1378	300
GRIECH			1936	218
SPAN	2936	158	4638	268
OESTER	569	39	2365	171
TUERK	37	7	1052	165
POLEN	13	1	532	241
TSCHE	1659	176	3274	320
SLOWAK	196	27	623	174
RUSSLD	67	9	1545	186
KROAT	504	20	4353	135
SAUDIA			5	196

8527 31 91

AND KOMB RF-EMPFGER F LASER-TONABN

	STUECK		STUECK	
EINF	275060*	68568*	2808767*	690158*
GEW DT	24146		249416	
EV	600	109	602	110
PV			710	263
AUS LG	87273	18186	663404	142169
EU	24011	8456	187808	66053
FRANKR	2638	873	19010	6597
BELLUX	300	172	1175	706
NIEDL	1078	258	17836	7218
G BRIT	17310	6438	146741	50625
IRLAND	2385	671	2385	671
OESTER			7157	5490
UNGARN	3842	1331	17934	5977
INDONE	17773	6211	86197	31675
MALAYS	39869	12059	460537	142085
SINGAP	15395	4445	212299	83592
PHILIP	945	169	15834	5071
CHINA	133534	21386	1414760	233857
SKOREA	12313	3459	193752	59260
JAPAN	20776	9322	147799	62372
TAIWAN	9	5	4554	1508
HONGK	6988	1720	56718	13003
AUSF	23822*	8490*	214675*	68399*
GEW DT	2621		22452	
EV			22	12
EU	19309	6912	152201	49061
FRANKR	3552	1392	24879	8639
BELLUX	687	253	7926	2808
NIEDL	4191	1322	24184	7555
ITAL	2185	689	22388	6639
G BRIT	3056	832	19947	5280
DAENM	745	360	13028	4409
GRIECH	873	358	5678	2207
PORTUG	2080	928	11264	4910
SPAN	1895	762	22843	6590
KANARI	120	34	398	137
SCHWED	133	21	2804	771
FINNL	35	20	428	114
SCHWZ	726	192	6466	2626
OESTER	350	96	9447	2218
TUERK	181	108	1024	657
POLEN	14	4	1727	977
TSCHE	260	101	8893	2828
UNGARN	214	65	1981	523
BULGAR	50	20	448	136
UKRAIN	41	13	566	301
RUSSLD	309	91	11078	3051
SLOWEN	283	159	1910	721
KROAT	632	280	3204	1353
MAZED	217	82	618	193
INDONE			150	116
SKOREA	736	154	886	186
HONGK			8300	1769

8527 31 99

AND KOMB RUNDF-EMPFANGSGER EXTERN

	STUECK		STUECK	
EINF	17930*	1936*	264711*	23920*
GEW DT	936		14145	
EV			2	1
LV			6	6
PV			1811	336
AUS LG	817	50	39784	3152
EU	761	482	5521	2250
FRANKR	304	136	969	419
BELLUX	6	7	1268	879
NIEDL			1959	226
G BRIT	130	59	743	408
SPAN	320	273	321	277
USA	66	57	162	119
INDONE	100	13	8812	1235
MALAYS	409	121	22764	3150
SINGAP	71	28	2000	418
CHINA	7244	325	166705	10350
SKOREA	2944	160	18729	1976
JAPAN	750	378	3510	1731
TAIWAN	4670	277	33588	2325
HONGK	915	95	2878	248
AUSF	28671*	2248*	159016*	20252*
GEW DT	771		6789	
PV			1849	382
EU	26394	1913	126435	15951
FRANKR	8215	442	31280	4112
BELLUX	1259	194	11512	2337
NIEDL	3317	233	11403	903
ITAL	8506	378	31312	2851
G BRIT	1231	102	3937	273
IRLAND	318	24	757	106
DAENM	3326	284	8048	772
GRIECH	384	141	9065	1105
PORTUG	528	32	7506	1795
SPAN	1340	63	11604	1694
SCHWZ	178	92	1622	406
OESTER	40	5	2964	590
TUERK	9	3	240	110
POLEN	3	1	2791	189
TSCHE	640	28	5169	304
UNGARN	17	18	2135	183
RUSSLD	800	101	5727	672
SLOWEN	44	11	648	107
KROAT	319	28	3081	398
MAZED	36	12	669	107
TAIWAN			951	124
HONGK			1964	453

8527 32 10

RADIOWECKER

	STUECK		STUECK	
EINF	300013*	4714*	4978298*	73755*
GEW DT	2128		32076	
AUS LG	9631	121	72593	1144
EU	2232	43	11671	326
NIEDL	217	6	3053	121
POLEN	957	24	5725	146
THAIL	200	12	3926	264
MALAYS	18635	617	525906	14103
SINGAP			16175	674
CHINA	265405	3639	4075675	51453
JAPAN	149	8	6363	466
TAIWAN	500	32	69825	1997
HONGK	11392	317	260997	4232
AUSF	76019*	1898*	660385*	15185*
GEW DT	592		4905	
LV			1	10
PV			129	4
EU	54453	1413	369933	9468
FRANKR	23083	534	134801	3481
BELLUX	2284	67	27655	982
NIEDL	4081	129	44306	1176
ITAL	11096	273	63691	1656
DAENM	1726	41	12010	225
GRIECH	196	6	5764	131
PORTUG	3770	79	24203	593
SPAN	7261	162	51038	1047
SCHWED	337	11	11312	357
FINNL			3568	113
SCHWZ	2941	88	23918	898
OESTER	4311	81	98337	1569
TUERK	718	18	7310	129
POLEN	2588	58	23344	516
TSCHE	1204	25	53139	779
UNGARN	676	20	11758	221
RUSSLD	222	6	6798	160
SLOWEN	2830	57	13476	304
KROAT	850	22	14243	158

8527 32 90

AND RUNDFUNKEMPFANGGERAETE MIT UHR

	STUECK		STUECK	
EINF	3529*	150*	9244*	817*
GEW DT	41		175	
LV	1	4	6	66
AUS LG	2631	43	5593	167
EU	897	103	3152	360
FRANKR	897	103	3152	360
JAPAN	12	14	441	300
AUSF	4112*	207*	19042*	762*
GEW DT	31		140	
EV			161	18
LV	11	50	11	50
PV			36	9
EU	1033	15	2988	132
OESTER	654	17	2422	164
KROAT	1334	17	8078	118
AUSTRL	811	128	811	128

8527 39 10

AND RF-EMPFGER M UHR LAUTSPR 1GEH

	STUECK		STUECK	
EINF	10372*	485*	91833*	5042*
GEW DT	217		2028	
LV			1	2
PV			1	3
AUS LG	3678	188	22141	1322
EU	1709	66	3662	600
FRANKR			500	294
DAENM	1709	66	2247	158
SPAN			601	102
MALAYS	450	26	12310	764
CHINA	7633	296	67411	2650
SKOREA			358	165
JAPAN	43	80	1135	491
HONGK			4906	276
AUSF	1342*	1158*	35488*	3057*
GEW DT	21		478	
EV		15		16
LV			32	2
PV			87	5
EU	691	183	24297	1166
FRANKR	25	75	12170	366
BELLUX	128	6	3291	284
NIEDL	444	40	7113	379
SCHWZ	51	3	4759	182
OESTER	186	1	1227	104
POLEN	137	202	407	366
TUNES	9	414	9	414
IRAN	16	274	16	274
SKOREA			18	169

8527 39 91

AND RF-EMPFGER M UHR OH VERSTAERK

	STUECK		STUECK	
EINF	57944*	9004*	389357*	60666*
GEW DT	2419		14101	
EV			75	36
PV			7	1
AUS LG	20740	3574	134395	20217
EU	21599	3311	100297	15728
FRANKR	20554	3062	63116	12171
BELLUX	469	88	858	161
NIEDL			1222	622
G BRIT	24	10	4764	750
PORTUG	552	151	10337	2024
POLEN	142	16	1704	212
MALAYS	6675	1096	49204	7120
SINGAP	1141	176	12359	1825
CHINA	7362	271	27139	1643
SKOREA	4141	980	18593	2775
JAPAN	16178	3112	150109	30156
TAIWAN	80	18	1745	487
HONGK	558	13	17444	548
AUSF	2182*	469*	30548*	6141*
GEW DT	75		1010	
EV			15	3
PV			5	18
EU	899	154	15150	2723
FRANKR	356	60	3389	549
BELLUX	44	10	728	192
NIEDL	54	2	2044	326

Wichtigste Ursprungs- und Bestimmungs-Laender	DEZEMBER 1994		JAN./DEZ. 1994	
	dt = 100kg	1000 DM	dt = 100kg	1000 DM
ITAL	2	1	813	208
G BRIT			3652	528
DAENM	223	30	1673	277
GRIECH	84	13	695	123
PORTUG	60	15	654	203
SPAN	80	17	1478	311
SCHWZ	469	131	4215	1425
OESTER	15	4	714	185
TUERK	63	16	2820	169
POLEN	44	13	719	147
TSCHE	71	11	787	118
SINGAP			1626	248
TAIWAN			53	140
HONGK			2384	453
8527 39 99				
AND RF-EMPFGER M UHR M VERSTAERK				
	STUECK		STUECK	
EINF	84067*	22587*	558235*	150043*
GEW DT	6814		44173	
LV			4	157
AUS LG	42875	12317	254038	74052
EU	7437	1946	40460	10591
FRANKR	6001	1572	25758	6492
NIEDL			632	397
G BRIT	500	85	1616	507
PORTUG	936	288	12215	3109
SCHWZ	3	8	195	458
USA	4	17	127	232
MALAYS	27676	7864	188159	46598
SINGAP	5260	1603	34376	10320
CHINA	662	267	4926	1506
SKOREA	14624	3156	68897	14832
JAPAN	25096	7331	214590	64148
TAIWAN	244	56	2470	704
HONGK	2881	338	3864	578
AUSF	3471*	1178*	36866*	7370*
GEW DT	251		1443	
EV			1	5
LV			1	150
PV			13	13
EU	1868	566	11610	2886
FRANKR	258	67	1168	332
BELLUX	371	143	1912	812
NIEDL	336	66	3136	687
ITAL	80	14	1070	279
G BRIT			703	185
DAENM	210	84	1405	422
GRIECH	176	103	472	231
PORTUG	30	5	876	100
SPAN	437	85	887	140
SCHWZ	765	258	3062	975
OESTER	17	5	1025	479
POLEN	56	48	15338	323
TSCHE	267	61	1917	569
UNGARN	6	3	106	177
BULGAR	2	75	293	162
RUSSLD	16	5	305	142
SLOWEN	29	8	224	111
ISRAEL	240	69	464	303
SINGAP	60	20	146	118
HONGK			647	196
AUSTRL			22	215
8527 90 10				
EMPFGER F FUNKSPRECHVK USW ZIV LFZ				
	STUECK		STUECK	
EINF	2*	33*	33*	278*
EU			23	152
G BRIT			23	152
USA	2	33	10	126
AUSF	10*	118*	30*	428*
GEW DT	1		1	
LV			1	7
PV	1	21	2	24
EU			9	163
G BRIT			4	160
A EMIR			8	132
8527 90 91				
TASCHENEMPFGER PERSONRUF-/-SUCHANL				
	STUECK		STUECK	
EINF	13655*	2715*	137827*	40939*
GEW DT	34		264	
EV	652	147	2516	411
LV	45	32	693	261
PV	5	3	133	66
AUS LG	284	77	5342	968
EU	2071	461	54659	17983
FRANKR	217	59	2495	691
G BRIT	1843	399	22321	5377
IRLAND	2	1	29285	10805
SCHWED	14	5	1817	712
SCHWZ	3785	1237	46988	17902
USA	994	248	4615	1080
SINGAP	754	147	2499	375
CHINA	4210	231	12339	497
JAPAN	549	142	11279	2121
TAIWAN	1478	244	1478	244
AUSF	18245*	3443*	56401*	13437*
GEW DT	36		134	
EV	550	172	4234	1029
LV	57	21	517	282
PV			492	146
EU	12091	1809	21599	4971
FRANKR	368	91	4555	1103
BELLUX	3026	405	4154	901
NIEDL	6976	909	8061	1662
ITAL	1141	257	2180	480
G BRIT	87	20	1459	507
IRLAND	450	113	556	142
SCHWED	172	40	2423	551
SCHWZ	1539	506	4513	1577
OESTER	902	202	8388	1835
POLEN	212	48	1883	508
TSCHE	737	135	1050	251
RUSSLD	310	112	2856	969
SLOWEN	50	15	691	225
USA	1887	392	8237	1679
KANADA	276	62	1243	240
8527 90 99				
AND EMPFANGSGER F FUNKSPRECHVK USW				
	STUECK		STUECK	
EINF	19170*	11052*	118187*	24757*
GEW DT	148		599	
EV			21	93
LV	2	36	100	1003
PV	14	83	40	148
AUS LG	15989	327	83221	1755
EU	45	426	1233	3189
FRANKR	2	108	46	280
NIEDL	3	79	61	1212
ITAL	2	7	551	323
G BRIT	11	87	234	765
DAENM	21	75	75	246
PORTUG			47	243
NORWEG	6	48	87	283
SCHWZ	2	72	746	1571
OESTER	375	9510	424	9800
MAURIT			18	182
USA	210	111	6501	2626
KUWAIT			2	561
PHILIP			2077	285
CHINA	16554	223	87855	1303
JAPAN	335	138	3212	1513
TAIWAN	2639	819	13306	2846
AUSF	4666*	5432*	37011*	52932*
GEW DT	77		826	
EV			4	2044
LV	10	56	26	835
PV			764	273
EU	2324	2448	17061	19137
FRANKR	647	680	4652	5250
BELLUX	218	88	1643	1234
NIEDL	239	297	1539	2639
ITAL	704	345	4349	2602
G BRIT	223	729	1633	5483
DAENM	74	83	2164	859
GRIECH	27	23	181	200
PORTUG	69	30	198	221
SPAN	133	193	695	648
NORWEG	15	42	168	483
SCHWED	66	149	534	838
FINNL	14	47	119	326
SCHWZ	923	365	4619	2622
OESTER	104	151	2930	2231
TUERK	1	1	83	180
LITAU			20	100
POLEN	17	45	293	897
TSCHE	78	96	493	681
SLOWAK			126	111
UNGARN			166	410
BULGAR	3	2	122	338
RUSSLD	11	297	191	2425
KASACH	9	44	33	172
MAROKK			2	149
LIBYEN				936
AEGYPT			53	3214
S AFR	3	3	142	497
USA	253	275	2113	1850
KANADA	25	12	132	162
GUATEM	4	26	189	305
F GUAY			1	123
ARGENT			76	246
IRAN			12	4450
ISRAEL	4	8	59	338
SAUDIA			42	579
KUWAIT			24	488
A EMIR			86	414
JEMEN			9	158
INDIEN			80	1251
THAIL			24	368
MALAYS	37	261	61	487
SINGAP	528	368	954	907
CHINA	1	160	25	335
SKOREA	98	241	629	1099
JAPAN	44	152	118	399
TAIWAN			61	748
HONGK	15	36	4076	964
AUSTRL	17	34	88	446
8528 10 14				
PROJEKTIONFARBFERNSEHGER<625ZEILEN				
	STUECK		STUECK	
EINF	1155*	4761*	12940*	47014*
GEW DT	255		2792	
LV			7	81
AUS LG	816	2450	8647	25223
EU	115	446	1448	5493
BELLUX			365	1446
NIEDL			133	135
SPAN	114	443	929	3844
USA			56	466
JAPAN	1029	4254	11410	40976
AUSF	838*	2474*	5121*	21131*
GEW DT	264		821	
EV	15	19	40	61
LV			3	88
EU	473	2087	4730	19527
FRANKR	260	928	856	3837
BELLUX	46	194	408	1608
NIEDL	75	369	603	3078
ITAL	57	282	2321	7917
G BRIT			17	283
DAENM	17	166	142	813
GRIECH	1	12	28	164
PORTUG	7	35	114	385
SPAN	10	101	241	1442
OESTER			11	160
UNGARN			25	135
RUSSLD	102	74	122	119
SYRIEN	32	173	32	173
HONGK			27	191
8528 10 16				
FARBFERNSEHGER >625Z AUFLOESG<700Z				
	STUECK		STUECK	
EINF	30*	279*	388*	1573*
GEW DT	9		105	
AUS LG	30	279	262	1082
EU			120	455
BELLUX			111	433
JAPAN	30	279	267	1115
AUSF	7*	67*	37*	372*
GEW DT	3		25	
EU	7	67	36	359
FRANKR			14	101
BELLUX	2	11	11	128
ITAL	5	56	8	100
8528 10 18				
FARBFERNSEHGER >625Z AUFLOESG>700Z				
	STUECK		STUECK	
EINF	43*	1022*	484*	7947*
GEW DT	26		293	
LV			1	15
AUS LG	7	103	134	277
EU	31	905	304	6972
BELLUX	28	882	287	6854
USA	6	14	17	320
JAPAN	7	103	182	640
AUSF	107*	394*	239*	2222*
GEW DT	48		102	
EU	5	15	15	142
TSCHE	40	278	40	278
RUSSLD			105	1229
JAPAN			2	168
8528 10 22				
FARBFS/VIDEOGER BREITE/HOEHE <1,5				
	STUECK		STUECK	
EINF	10417*	5644*	59720*	34719*
GEW DT	1669		10660	
AUS LG	1562	974	16619	10336
EU	2647	1748	29854	18062
ITAL			3392	2797
G BRIT	1949	1331	20841	11770
SPAN	673	392	5850	3437
OESTER	741	325	967	450
UNGARN	5460	2592	11512	5390
THAIL	4	3	1689	1048
MALAYS	281	136	1486	746
SKOREA	128	68	3636	1972
JAPAN	1124	757	9894	6488
TAIWAN	32	18	975	518
AUSF	3238*	1619*	10676*	6857*
GEW DT	477		1589	
EU	2936	1428	8667	5689
FRANKR			2595	2012
BELLUX	212	128	480	287
NIEDL	265	128	1662	1192
ITAL	1024	484	1092	548
G BRIT			1123	888
SPAN	1269	612	1291	613
SCHWED			336	159
SCHWZ	300	179	1204	704
OESTER			248	167

Wichtigste Ursprungs- und Bestimmungs-Laender	DEZEMBER 1994 dt = 100kg	DEZEMBER 1994 1000 DM	JAN./DEZ. 1994 dt = 100kg	JAN./DEZ. 1994 1000 DM
8528 10 28				
FARBFS/VIDEOGER BREITE/HOEHE >1,6				
	STUECK		STUECK	
EINF	38*	112*	11537*	9217*
GEW DT	2		1911	
EV			66	249
PV			8	103
AUS LG			99	281
EU	1	5	5649	4247
BELLUX			432	307
G BRIT	1	5	129	286
SPAN			5050	3858
SCHWED	1	6	95	173
FINNL			164	128
UNGARN	1	1	441	212
USA	24	92	85	289
THAIL			3418	1707
SINGAP			347	181
CHINA			500	176
JAPAN	4	5	773	2081
AUSF	76*	171*	4357*	3346*
GEW DT	18		607	
EV	5	23	42	230
PV	1	23	1	23
EU	20	15	526	463
ITAL			34	105
SPAN			334	186
SCHWED	2	10	293	263
FINNL			1374	502
SCHWZ	27	32	172	270
RUSSLD	2	9	281	185
SLOWEN			300	171
USA	4	35	34	208
HONGK			761	547
8528 10 31				
FARBVIDEOMONIT KATHODSTR B/H <1,5				
	STUECK		STUECK	
EINF	4891*	3362*	36111*	29946*
GEW DT	614		4483	
EV			21	25
LV	2	7	30	119
AUS LG	648	612	9673	6786
EU	2601	476	9825	3214
NIEDL	18	26	169	293
ITAL			251	188
G BRIT	582	222	5387	2212
IRLAND	2000	227	4000	462
FINNL	192	143	436	333
USA	17	30	251	312
PHILIP	90	48	658	396
SKOREA	11	9	193	104
JAPAN	1787	2593	20119	24680
TAIWAN	185	57	4587	804
AUSF	499*	405*	6149*	6230*
GEW DT	61		1012	
EV			36	46
LV	1	14	4	29
PV			1	2
EU	201	220	3651	4570
FRANKR	20	9	403	437
BELLUX	4	16	528	510
NIEDL	67	45	1246	1376
ITAL			99	241
G BRIT	62	81	839	1052
DAENM	26	23	172	166
GRIECH			169	477
SPAN	15	27	166	238
FINNL			114	116
SCHWZ	14	23	245	136
OESTER	5	4	136	208
POLEN	37	34	156	167
TSCHE	2	6	200	193
RUSSLO	1	1	76	154
INDONE			28	147
8528 10 41				
FARBVIDEOMONITOR KATHODSTRAHL<625Z				
	STUECK		STUECK	
EINF	452*	1297*	4053*	6191*
GEW DT	100		866	
LV			4	9
AUS LG	62	451	1058	1298
EU	23	29	539	586
ITAL			134	116
G BRIT	23	29	388	380
USA	3	11	26	161
JAPAN	426	1267	2684	5283
TAIWAN			735	155
AUSF	56*	226*	802*	2441*
GEW DT	11		122	
LV			1	3
EU	30	159	429	1333
FRANKR	18	53	216	392
BELLUX	2	6	23	111
ITAL	5	87	142	718

Wichtigste Ursprungs- und Bestimmungs-Laender	DEZEMBER 1994 dt = 100kg	DEZEMBER 1994 1000 DM	JAN./DEZ. 1994 dt = 100kg	JAN./DEZ. 1994 1000 DM
8528 10 43				
FARBVIDEOMONITOR KATHODSTRAHL>625Z				
	STUECK		STUECK	
EINF	22*	67*	130*	314*
GEW DT	3		13	
LV			7	12
PV	1	14	1	14
EU			8	23
JAPAN	21	53	108	212
AUSF	11*	32*	23*	74*
GEW DT	1		5	
EU	11	32	17	56
8528 10 49				
AND VIDEOMONITOR F MEHRFARBIG BILD				
	STUECK		STUECK	
EINF	393*	597*	6027*	10111*
GEW DT	25		259	
EV			1	388
LV			9	2084
PV	1	2	4	127
AUS LG	305	189	4855	3275
EU	10	41	438	655
ITAL	10	41	34	117
G BRIT			259	362
SPAN			144	198
USA	22	42	128	2911
JAPAN	359	511	5368	6343
AUSF	407*	796*	4070*	6971*
GEW DT	35		359	
LV			1	4
PV	1	3	37	178
EU	319	414	2925	3453
FRANKR	112	107	718	646
BELLUX	11	53	97	297
ITAL	91	85	212	227
G BRIT	98	163	1588	1908
DAENM			173	165
SCHWED	4	4	102	507
SCHWZ	34	37	185	458
OESTER			136	500
TSCHE	4	7	86	166
RUSSLD			273	421
USA	25	247	69	710
8528 10 52				
AND FARBFSGER B/H<1,5 DIAGON <42CM				
	STUECK		STUECK	
EINF	152804*	40328*	1503438*	383793*
GEW DT	16447		161363	
EV	642	120	14768	3083
LV			76	26
PV	500	162	500	162
AUS LG	25700	8679	270340	63319
EU	73592	21182	480179	133613
FRANKR	8994	2481	42124	11234
BELLUX	130	45	1386	451
NIEDL	60	32	1842	872
ITAL	9528	3147	105940	28795
G BRIT	39872	11404	207229	60871
IRLAND	888	495	888	495
DAENM			322	119
SPAN	14123	3578	120448	31278
SCHWED			349	141
FINNL			751	239
OESTER	19573	5702	228950	66223
MALTA	1686	442	19854	5159
TUERK	11641	2629	95301	22660
POLEN	3340	714	13700	3003
UNGARN			1105	530
SLOWEN			215	108
USA			32	116
INDIEN	7309	1472	42889	9072
THAIL	19442	4272	221708	50561
INDONE	3131	682	120122	27803
MALAYS	1178	251	134203	29731
SINGAP	1108	326	32111	8860
PHILIP	7294	1466	44985	9276
CHINA	822	169	14898	3134
SKOREA	1050	277	20420	5385
JAPAN	132	75	2473	1117
TAIWAN	1392	442	22481	6118
HONGK	51	14	5601	1467
AUSF	36160*	11018*	395891*	118436*
GEW DT	3978		43629	
EV			217	109
LV			111	72
EU	25818	7587	309251	87829
FRANKR	4232	1374	51004	14317
BELLUX	729	305	13216	4179
NIEDL	2931	803	42130	12345
ITAL	3097	862	89418	16015
G BRIT	8169	2215	60104	16530
IRLAND			2279	717
DAENM	286	114	5767	1898
GRIECH	1032	327	18184	5634
PORTUG	2807	811	30886	8240

Wichtigste Ursprungs- und Bestimmungs-Laender	DEZEMBER 1994 dt = 100kg	DEZEMBER 1994 1000 DM	JAN./DEZ. 1994 dt = 100kg	JAN./DEZ. 1994 1000 DM
SPAN	2636	776	26263	7653
KANARI	70	20	2419	710
ISLAND			559	148
NORWEG	20	6	480	166
SCHWED	2530	866	14199	4382
FINNL	606	189	6800	2068
SCHWZ	1612	584	10582	4442
OESTER	830	295	14331	4482
TUERK	1112	431	6358	2921
POLEN	3	1	5398	2854
TSCHE	791	97	1974	392
UNGARN	1	1	1002	372
ALBAN			365	121
RUSSLD	1686	502	10525	3896
SLOWEN	59	35	669	212
KROAT	240	78	2807	986
MAZED	160	41	558	172
AEGYPT	100	54	1038	604
ZYPERN	393	167	596	243
IRAN			715	377
ISRAEL			1336	423
A EMIR	6	8	341	116
8528 10 54				
AND FARBFSGER B/H<1,5 DIAG 42-52CM				
	STUECK		STUECK	
EINF	68423*	23835*	746297*	268894*
GEW DT	13620		152411	
EV	7926	2137	28257	7802
LV	2421	818	8146	2830
AUS LG	13086	3643	129367	37105
EU	20622	8338	268953	108550
FRANKR	4369	1962	54893	28680
BELLUX			656	463
ITAL	8648	2829	82763	29663
G BRIT	3220	1710	62123	28256
SPAN	4383	1838	58229	24370
FINNL	380	180	2912	1700
OESTER	15808	6073	100769	41042
TUERK	15419	4927	136704	42305
SLOWAK			1398	538
SLOWEN			8029	2439
ISRAEL			2452	1492
THAIL	2326	823	19459	6043
LAOS			1438	405
INDONE			46499	13245
MALAYS	15	3	1420	408
SINGAP	608	243	16162	5483
PHILIP	1780	440	12956	3616
CHINA	7806	1900	64727	17349
SKOREA	1067	388	42828	11702
JAPAN	2238	728	11823	9266
TAIWAN	1	1	2269	1313
HONGK	645	177	6405	1856
AUSF	32915*	11912*	220268*	79563*
GEW DT	6214		41927	
EV	5	6	151	65
LV			3	7
EU	20284	7074	162947	56663
FRANKR	3371	1095	32484	11089
BELLUX	1873	663	15188	5712
NIEDL	1029	406	15725	6382
ITAL	2471	878	17364	6599
G BRIT	6822	2304	42893	13811
IRLAND	10	4	261	113
DAENM	1000	368	8070	1787
GRIECH	1839	664	12030	4530
PORTUG	1295	521	14869	4997
SPAN	874	269	7893	2673
KANARI			616	267
NORWEG	22	13	440	241
SCHWED	822	279	6191	2058
FINNL	2693	1119	6382	2612
SCHWZ	487	267	4048	2252
OESTER	910	420	6294	2633
TUERK	366	296	2341	1578
ESTLD			311	120
POLEN	491	192	773	353
TSCHE	2690	315	6458	1103
UNGARN	35	60	615	261
RUMAEN	1472	521	2103	720
BULGAR			368	138
ALBAN	351	114	2141	653
UKRAIN			235	103
W RUSS			348	134
RUSSLD	375	181	2656	1340
SLOWEN	129	62	2800	939
KROAT	901	530	5862	2639
MAZED	374	139	1365	541
MAROKK			456	173
AEGYPT	4	3	486	309
ZYPERN			353	175
ISRAEL	459	167	2457	901
8528 10 56				
AND FARBFSGER B/H<1,5 DIAG 52-72CM				
	STUECK		STUECK	
EINF	215708*	143272*	2079311*	1365729*
GEW DT	71390		660328	
EV	9065	2659	37131	11892
LV	1266	417	3851	1493
AUS LG	12296	3846	85931	30587
EU	168886	115879	1458864	970425
FRANKR	42981	24173	437010	272342
BELLUX	8102	7854	112184	94324
NIEDL	380	293	7737	5706
ITAL	18046	10118	189698	98992

Wichtigste Ursprungs- und Bestimmungs-Laender	DEZEMBER 1994		JAN./DEZ. 1994	
	dt = 100kg	1000 DM	dt = 100kg	1000 DM
G BRIT	84609	48157	398155	312291
PORTUG			158	101
SPAN	44527	25280	310612	186625
SCHWED			581	398
FINNL	3584	3928	120452	92434
SCHWZ	431	202	3220	823
OESTER	15036	12937	241114	191806
MALTA			870	215
TUERK	9330	3436	56071	21820
SLOWAK			617	273
UNGARN			179	117
SLOWEN	3778	1843	37952	19342
ISRAEL	749	521	19314	13863
THAIL	54	31	2672	854
INDONE			4150	1633
MALAYS	2	1	3457	1008
SINGAP	624	255	922	376
CHINA	10463	3158	78038	28400
SKOREA	182	86	22668	8466
JAPAN	1061	475	11764	6199
TAIWAN	455	446	6827	6447
HONGK	1346	436	12188	4157
AUSF	228131*	159723*	1493522*	1005938*
GEW DT	71808		462053	
EV	4884	6358	27016	31200
LV			1508	490
EU	180230	125271	991879	672176
FRANKR	51340	36211	245892	163094
BELLUX	11437	8279	95403	71335
NIEDL	16150	11869	116609	80042
ITAL	42229	29542	178042	123552
G BRIT	18160	10823	126904	72493
IRLAND	598	408	5336	3076
DAENM	9170	6380	52737	36181
GRIECH	2609	1833	21391	12590
PORTUG	3867	3129	26194	17903
SPAN	24650	17227	123371	81910
KANARI	627	330	3268	1862
CEUTA			117	103
ISLAND	370	303	1713	1308
NORWEG	1864	1636	12402	10483
SCHWED	9240	8420	107942	61009
FINNL	3311	1696	84494	27112
SCHWZ	9353	9143	80462	69366
OESTER	9022	7480	111248	80268
ANDORR	79	82	302	312
MALTA			477	380
TUERK	1000	1466	6574	8227
ESTLD	207	119	884	417
LETTLD	2	2	247	226
LITAU	156	167	757	802
POLEN	291	330	4861	3942
TSCHE	6156	2023	28148	12094
SLOWAK	43	26	385	287
UNGARN	398	319	3948	3055
RUMAEN	203	10	8079	464
BULGAR	350	148	1018	523
UKRAIN	108	52	1386	1209
W RUSS			1055	702
RUSSLD	703	360	15814	9236
KASACH			148	113
SLOWEN	422	357	3259	2346
KROAT	1430	1013	8497	5938
B HERZ	180	71	400	219
MAZED	113	110	921	701
MAROKK	102	71	1131	785
AEGYPT	7	9	513	334
S AFR			116	132
USA			781	512
ZYPERN	284	279	2768	2317
LIBAN			304	242
ISRAEL	595	436	15316	8285
JORDAN	20	23	141	120
KUWAIT			377	314
BAHRAI			360	164
KATAR	26	37	189	204
A EMIR	418	195	2373	1469
THAIL			370	291
INDONE			283	252
MALAYS			113	108
SINGAP	1	1	5057	4235
HONGK			110	126
AUSTRL	823	736	11631	10182

8528 10 58

AND FARBFSGER B/H<1,5 DIAGON >72CM

	STUECK		STUECK	
EINF	3868*	5309*	64888*	70973*
GEW DT	1943		33246	
LV			1	10
AUS LG	27	19	4229	2773
EU	1659	2054	35786	36863
FRANKR	47	92	803	999
BELLUX	548	826	2973	4903
ITAL	1074	1136	6138	7222
G BRIT			15849	14064
SPAN			10018	9365
FINNL	644	788	8178	8854
OESTER	1528	2481	9894	16713
SKOREA	26	17	4138	2312
JAPAN	1	2	7107	6720
AUSF	18109*	22107*	114440*	143853*
GEW DT	10341		65410	
EV	536	1235	3526	8088
EU	15726	19170	97929	122124
FRANKR	3520	4663	27813	34335
BELLUX	183	378	1673	2945
NIEDL	709	1195	3894	6990
ITAL	7215	8020	40897	47169
G BRIT	225	216	3690	6341
DAENM	295	359	1173	1611
GRIECH	271	362	1379	1778
PORTUG	18	36	422	841
SPAN	3290	4051	17288	20114
SCHWED	97	109	501	626
FINNL	20	25	251	361
SCHWZ	492	932	3972	6525
OESTER	285	450	1610	2272
TUERK	168	208	2715	3786
POLEN	17	45	176	236
TSCHE	184	90	872	533
UNGARN	18	55	89	198
UKRAIN			244	276
RUSSLD	867	595	1848	1957
KROAT			392	535
USA			86	133
ZYPERN	48	57	315	514
ISRAEL	2	2	132	212
KUWAIT			52	107
A EMIR			83	117
SINGAP			278	440
AUSTRL	106	207	890	1614

8528 10 62

AND FARBFSGER <625ZEIL DIAGON<75CM

	STUECK		STUECK	
EINF	7199*	9035*	53034*	69712*
GEW DT	3080		23143	
LV			1	3
PV			14	22
AUS LG	154	43	466	663
EU	7039	8974	52828	68931
FRANKR			706	841
BELLUX	7036	8965	51678	67502
G BRIT			71	327
SPAN			47	155
JAPAN	7	20	136	617
TAIWAN	144	38	337	103
AUSF	584*	947*	4124*	7339*
GEW DT	234		1469	
EV			5	8
EU	429	471	2632	3662
FRANKR	286	296	1971	2222
BELLUX	10	15	95	192
NIEDL	3	5	101	238
ITAL	114	128	193	364
G BRIT	1	1	127	482
SPAN	13	18	123	146
SCHWED	14	60	44	148
SCHWZ	43	91	232	442
OESTER	15	25	331	547
TUERK	4	20	134	257
POLEN	7	26	51	122
RUSSLD	14	59	146	359
MEXIKO	7	20	33	150
SAUDIA			95	294
SKOREA	3	9	31	107

8528 10 66

AND FARBFSGER <625ZEIL DIAGON>75CM

	STUECK		STUECK	
EINF	458*	663*	6028*	11165*
GEW DT	269		3366	
AUS LG			5	33
EU	457	860	6022	11129
BELLUX	244	452	5063	9600
ITAL	213	408	952	1617
AUSF	653*	1210*	26673*	41987*
GEW DT	395		13628	
EV		9		53
EU	630	1131	26190	41140
FRANKR	615	1085	23111	36549
ITAL	7	22	1079	1640
SPAN	4	10	1968	2858
SCHWZ	10	33	315	419
OESTER	6	18	40	105

8528 10 72

AND FARBFSGER >625Z AUFLOESG <700Z

	STUECK		STUECK	
EINF	3*	6*	45*	64*
GEW DT	1		8	
LV			1	1
AUS LG	3	6	43	59
AUSF	22*	45*	1395*	1058*
GEW DT	9		368	
LV			1	2
EU	2	3	21	56
SCHWZ	19	41	219	341
TUERK			221	183
USA			12	110

Wichtigste Ursprungs- und Bestimmungs-Laender	DEZEMBER 1994		JAN./DEZ. 1994	
	dt = 100kg	1000 DM	dt = 100kg	1000 DM

8528 10 76

AND FARBFSGER >625Z AUFLOESG >700Z

	STUECK		STUECK	
EINF	6*	112*	24*	280*
GEW DT	5		12	
LV	2	1	6	5
AUS LG			4	2
EU	6	112	15	277
BELLUX	6	112	17	187
AUSF	468*	710*	2779*	3336*
GEW DT	196		1099	
EV			1	2
EU			132	127
SCHWZ			98	201
TUERK	369	549	956	1544
POLEN			217	167
TSCHE	2	4	794	512
UNGARN	62	115	127	245
KROAT	29	32	143	159

8528 10 81

FARBFSGER LCD-BILDSCHIRM B/H 1,5

	STUECK		STUECK	
EINF	8174*	857*	47425*	7836*
GEW DT	25		187	
AUS LG	4322	384	39079	4357
MALAYS	7850	778	17950	1420
SINGAP			6000	539
JAPAN	286	71	22907	5732
AUSF	103*	27*	1171*	305*
GEW DT			8	
EU	101	25	1145	281
ITAL			496	165

8528 10 89

AND FARBFERNSEHGER LCD-BILDSCHIRM

	STUECK		STUECK	
EINF	46*	65*	1144*	892*
GEW DT	1		39	
AUS LG	42	46	1051	491
EU	3	16	41	344
NIEDL			31	300
JAPAN	42	46	533	412
AUSF	22*	60*	990*	741*
GEW DT	5		104	
EU			224	217
SCHWZ			208	101

8528 10 91

VIDEOTUNER F MEHRFARBIGES BILD

	STUECK		STUECK	
EINF	2883332*	358804*	26852958*	3536808*
GEW DT	9710		84658	
EV	10	5	76	33
LV			89	32
PV			17305	2605
AUS LG	42364	4432	376606	47654
EU	36837	5667	292645	43310
FRANKR	1828	446	11383	2062
NIEDL	152	28	2939	477
ITAL	1545	30	2189	141
G BRIT	30203	4698	143959	23772
IRLAND	993	100	127577	16340
PORTUG	2112	332	2272	364
SCHWED	5527	1088	89939	18330
FINNL	20	29	2693	341
OESTER	2148	644	32698	10689
POLEN	4003	519	5995	791
TSCHE			2215	287
SLOWAK	1105	190	29860	3945
SLOWEN	8836	1222	85885	11922
USA	39	50	1547	1794
INDONE	2552	413	16803	2032
MALAYS			14801	2086
SINGAP			42691	572
PHILIP	11500	1169	41049	4408
CHINA	56012	6279	517207	58625
SKOREA	56331	6284	740188	100045
JAPAN	13180	1636	62274	6983
TAIWAN	88986	10622	383818	44205
HONGK	184	20	22826	2226
AUSF	88227*	11005*	393477*	63923*
GEW DT	2554		12503	
EV	2105	233	15791	2563
LV	1	32	9	77
PV	1214	167	8130	1227
EU	75490	8054	218949	30670
FRANKR	21223	2515	60563	9110
BELLUX	2124	374	11840	1705

Wichtigste Ursprungs- und Bestimmungs-Laender	DEZEMBER 1994		JAN./DEZ. 1994	
	dt = 100kg	1000 DM	dt = 100kg	1000 DM
NIEDL	676	139	6940	1687
ITAL	5490	1115	20913	4476
G BRIT	12	4	3524	1110
IRLAND	34572	1861	38972	2010
DAENM	2546	277	4825	637
GRIECH	881	143	1185	226
PORTUG	2906	834	12850	3355
SPAN	4260	792	40667	6555
CEUTA			3280	821
SCHWED	686	221	1238	351
SCHWZ	777	216	10322	3638
OESTER	3336	1210	88422	12548
TUERK	4391	450	16688	1393
ESTLD			563	119
LETTLD			1294	203
LITAU	286	71	658	161
POLEN	571	154	10482	1592
TSCHE	696	95	9201	1676
SLOWAK	20	7	6618	894
UNGARN	30	6	4832	988
RUMAEN	79	28	702	209
BULGAR	14	5	2238	409
UKRAIN	102	15	2873	426
RUSSLD	450	68	3792	634
SLOWEN	1214	167	13827	1942
KROAT	14	4	2564	514
TUNES	2	1	5930	1860
LIBYEN	145	48	3133	1000
USA			191	106
ISRAEL			537	100
A EMIR	10	2	808	246
SINGAP	6	150	78	341
8528 10 98				
AND FERNSEHEMPFGER F MEHRFARB BILD				
	STUECK		STUECK	
EINF	93*	51*	36099*	5661*
GEW DT	1		1081	
LV			2	12
AUS LG	87	16	21655	2937
EU			1365	565
ITAL			43	183
G BRIT			1322	431
USA	9	7	107	100
INDONE			8175	1137
MALAYS			3318	449
CHINA	6	1	2034	534
SKOREA	73	9	8128	1164
JAPAN	2	8	421	215
TAIWAN	1	1	11394	1234
HONGK			1113	146
AUSF	7742*	1603*	112249*	23874*
GEW DT	229		3403	
EV	3507	749	12679	2917
LV	301	45	371	87
PV			2	1
EU	16	3	40467	6722
FRANKR			16811	1638
BELLUX			1871	337
NIEDL	4	2	1767	849
ITAL			4418	1047
IRLAND			4647	389
PORTUG	12	1	2037	662
SPAN			8487	1680
NORWEG	50	14	801	334
SCHWZ	101	32	4394	1486
OESTER	2595	434	29746	6220
ESTLD			478	111
LITAU			1695	386
POLEN	418	110	2169	730
TSCHE	2053	460	9680	2247
SLOWAK			1622	362
UNGARN	551	111	4820	1083
RUMAEN	117	41	578	188
BULGAR	28	10	1912	540
UKRAIN			1910	333
RUSSLD	665	131	2941	629
SLOWEN	419	84	1688	493
KROAT	21	6	2391	549
TUNES	200	31	624	181
LIBYEN			668	215
A EMIR			487	173
8528 20 20				
VIDEOMONITOR F SW AND EINFARB BILD				
	STUECK		STUECK	
EINF	11288*	2218*	121694*	27932*
GEW DT	568		6525	
LV	5	10	47	85
AUS LG	6212	1189	56671	12282
EU	775	270	9352	2928
BELLUX	3	5	850	374
NIEDL	47	40	369	309
ITAL			2967	426
G BRIT	270	101	1633	646
PORTUG	396	109	3474	1126
SCHWED			159	236
USA	11	38	1029	781
PHILIP	73	19	729	189
SKOREA	3179	478	38467	6974
JAPAN	4824	1114	36829	10809
TAIWAN	2365	274	37445	5630
AUSP	1931*	1822*	23610*	16042*
GEW DT	159		1775	
EV			41	85
LV	14	43	69	204
PV			121	64
EU	1290	556	15744	7299
FRANKR	183	63	3737	1335
BELLUX	103	43	1584	650
NIEDL	262	107	2811	1757
ITAL	27	16	486	278
G BRIT	614	279	5821	2596
DAENM	45	24	512	191
GRIECH	10	9	190	155
PORTUG	10	5	112	176
SPAN	16	4	361	136
SCHWED	63	229	260	527
FINNL	13	4	89	136
SCHWZ	66	273	1607	1422
OESTER	248	270	1959	1725
TUERK	2	1	84	207
POLEN	22	21	403	311
TSCHE	16	10	167	193
UKRAIN			41	151
RUSSLD	32	10	272	211
USBEK			10	417
TUNES			177	356
USA	72	89	972	847
ISRAEL	26	63	407	1073
INDIEN			130	136
JAPAN	19	30	74	103
HONGK	2	3	23	114
8528 20 71				
AND SW-FS-EMPFGER BILDDIAG <42CM				
	STUECK		STUECK	
EINF	1547*	449*	54941*	8784*
GEW DT	88		1779	
EV	8	47	101	298
PV			2	25
AUS LG	1290	422	17519	3631
EU	8	5	231	170
G BRIT	4	4	89	131
RUMAEN			2160	120
UKRAIN			2608	131
USA	92	102	303	826
MALAYS	462	38	6144	519
CHINA	223	97	33856	2311
SKOREA	230	20	976	159
JAPAN	120	159	2306	2037
TAIWAN	392	31	4313	490
AUSF	407*	370*	7213*	2516*
GEW DT	32		516	
EV	1	13	1	13
EU	216	287	4136	1233
FRANKR	50	81	1372	249
BELLUX	40	12	402	113
NIEDL	12	4	899	280
ITAL	17	176	70	201
G BRIT	7	13	460	172
DAENM	69	12	636	117
SCHWZ	26	19	584	269
OESTER	63	12	618	142
TSCHE	5	1	362	109
RUSSLD	11	6	287	167
LIBYEN			12	108
8528 20 73				
AND SW-FS-EMPFGER BILDDIAG>42-52CM				
	STUECK		STUECK	
EINF	5*	7*	25*	264*
GEW DT			4	
AUS LG			16	254
EU			1	1
USA	5	7	24	263
AUSF	51*	31*	552*	386*
GEW DT	7		82	
EU	5	5	175	159
8528 20 79				
AND SW-FS-EMPFGER BILDDIAG >52CM				
	STUECK		STUECK	
EINF	*	*	106*	29*
GEW DT			24	
EU			5	5
AUSF	78*	74*	8440*	4259*
GEW DT	18		973	
EU			692	692
BELLUX			612	568
OESTER	7	6	1360	968
TSCHE	44	48	1940	1620
UNGARN			538	481
KROAT			216	133
8528 20 91				
SW-FERNSEHEMPFANGGER M BILDSCHIRM				
	STUECK		STUECK	
EINF	4*	2*	106*	784*
GEW DT			14	
AUS LG	3	1	7	2
EU			4	11
JAPAN			78	722
AUSF	25*	34*	1245*	1341*
GEW DT	3		76	
EV			919	890
EU	2	3	946	961
FRANKR	2	3	447	444
G BRIT			121	334
MALTA			30	148
8528 20 99				
SW-FERNSEHEMPFANGGER OH BILDSCHIRM				
	STUECK		STUECK	
EINF	*	*	516*	356*
GEW DT			35	
AUS LG			357	67
USA			96	267
AUSF	8*	23*	867*	524*
GEW DT			18	
EV			1	1
EU			70	86
SCHWZ			108	130
8529 10 10				
ANTENNEN U ANT-REFLEKTOREN F ZIV LFZ				
	DT		DT	
EINF	*	123*	10*	2127*
EV				31
EU		26		277
G BRIT				193
USA		96	10	1733
AUSF	1*	230*	2*	801*
EU		11	1	142
G BRIT			1	107
SCHWZ	1	198	1	202
8529 10 20				
TELESKOP- STABANTENNEN F KFZ-EMPF USW				
EINF	1078*	5568*	10365*	57632*
LV				6
PV			1	3
AUS LG	349	1140	2645	8908
EU	56	277	871	3264
NIEDL	3	31	91	464
ITAL	37	157	313	1360
G BRIT	2	17	68	743
DAENM	6	31	83	512
SPAN	10	40	28	118
SCHWED	39	744	1001	9838
OESTER	2	13	11	110
POLEN	63	332	293	1260
UNGARN	2	16	66	392
USA	36	169	309	2421
BRASIL	61	218	560	2783
MALAYS	36	577	370	5118
CHINA	223	426	2442	4928
SKOREA	21	72	271	667
JAPAN	414	2326	3310	22229
TAIWAN	112	349	1047	3167
HONGK	7	31	104	273
AUSF	309*	3188*	4830*	37761*
EV				5
PV		4	4	20
EU	164	1772	2853	24412
FRANKR	14	140	353	2669
BELLUX	16	188	241	2782
NIEDL	5	47	452	3280
ITAL	8	84	78	791
G BRIT	41	314	880	6587
IRLAND	5	28	124	527
DAENM	7	40	104	708
GRIECH		6	23	210
PORTUG	15	97	114	892
SPAN	56	885	486	5996
NORWEG	2	40	88	586
SCHWED	2	15	29	321
SCHWZ	21	173	131	1130
OESTER	8	65	153	1178
TUERK	3	22	16	131
POLEN	10	80	106	480
TSCHE	9	62	279	1173
SLOWAK	3	55	14	214
UNGARN	5	36	135	563

Wichtigste Ursprungs- und Bestimmungs-Laender	DEZEMBER 1994		JAN./DEZ. 1994	
	dt = 100kg	1000 DM	dt = 100kg	1000 DM
RUSSLD	7	50	49	146
S AFR	10	23	149	834
USA	6	73	93	1033
MEXIKO	1	36	34	854
BRASIL	1	12	4	137
CHILE	2	12	28	144
SAUDIA	3	17	15	134
A EMIR		3	21	160
THAIL	1	7	28	440
SINGAP	3	30	28	291
SKOREA	10	219	12	236
JAPAN	18	249	78	1248
TAIWAN	1	16	41	471
HONGK	2	23	9	117
AUSTRL	4	35	21	269
8529 10 31				
AUSSENANTENN RF- FS-EMPF UEB SATELLIT				
EINF	4949*	8049*	66888*	102803*
LV			2	33
PV	1	31	137	183
AUS LG	127	842	1062	4590
EU	2646	3479	40181	58081
FRANKR	46	596	355	3719
BELLUX			102	353
NIEDL	1	1	2213	1889
ITAL	868	583	13491	9837
G BRIT	1114	1783	18814	36889
IRLAND			394	1455
DAENM	610	573	4716	3938
SPAN	10	13	91	156
NORWEG	56	287	757	4294
SCHWED	39	84	784	1584
FINNL	204	137	1650	2552
OESTER	1	7	27	198
TUERK			36	113
POLEN	220	120	3150	1891
TSCHE	68	34	991	826
SLOWAK		4	37	151
UNGARN	626	328	6998	3564
RUSSLD	62	81	806	844
SLOWEN			42	156
USA	44	328	1716	7098
KANADA			44	112
BRASIL			45	249
PHILIP	27	104	45	160
SKOREA	34	127	258	950
JAPAN	4	48	1018	4680
TAIWAN	917	2870	7765	18323
AUSF	1608*	4368*	13350*	32832*
LV		8	1	28
PV	2	27	9	156
EU	967	2476	8298	12034
FRANKR	256	489	1510	2349
BELLUX	35	95	452	1410
NIEDL	52	134	659	1463
ITAL	94	140	556	917
G BRIT	44	116	814	1924
IRLAND	208	1118	484	2092
DAENM	12	27	100	190
GRIECH	197	136	254	281
PORTUG	25	61	234	383
SPAN	43	181	435	1025
SCHWED	37	34	199	238
SCHWZ	138	509	1478	5047
OESTER	341	797	4041	8008
POLEN	3	18	88	472
TSCHE	20	73	265	791
UNGARN	9	77	122	655
RUMAEN	14	98	89	686
BULGAR	40	48	178	260
UKRAIN		2	24	388
RUSSLD	7	10	100	396
SLOWEN	6	30	317	775
KROAT	15	70	710	1186
B HERZ	2	13	62	104
LIBYEN	1	14	32	408
USA		20	15	175
ISRAEL			36	135
AUSTRL			6	146
8529 10 39				
AND AUSSENANTENNEN F RUNDF/FS-EMPFANG				
EINF	508*	1989*	6157*	22678*
EV			1	4
LV			2	21
PV			11	14
AUS LG	4	39	48	1064
EU	197	484	2577	5525
FRANKR	5	39	81	716
NIEDL	94	165	1271	2249
ITAL	66	121	968	2578
G BRIT	3	9	14	194
DAENM		5	26	186
SPAN	29	115	200	570
SCHWED	5	671	157	6623
SCHWZ	3	14	49	958
OESTER	26	132	315	1593
UNGARN	135	132	1825	1818
SLOWEN	70	85	469	501
S AFR	2	165	11	490
USA	10	98	230	1945
CHINA	18	22	84	203
JAPAN	5	61	63	547
TAIWAN	7	30	124	1012
AUSF	960*	4873*	10600*	29717*
LV			4	63
PV			19	25
EU	549	3491	4828	14759
FRANKR	476	2776	3608	8971
BELLUX	3	15	114	530
NIEDL	8	25	280	1395
ITAL	9	540	115	1912
G BRIT		3	19	248
IRLAND	4	12	52	140
DAENM	1	6	86	319
GRIECH	2	8	85	188
PORTUG	5	41	29	239
SPAN	42	65	440	827
NORWEG	19	49	135	341
SCHWED	6	36	473	1028
FINNL	2	6	79	182
SCHWZ	30	71	318	1292
OESTER	63	116	790	1372
TUERK	1	3	17	432
POLEN	4	27	81	294
TSCHE	4	12	43	115
UNGARN	1	3	185	1247
RUSSLD	2	10	35	213
SLOWEN	3	19	61	106
TUNES	1	2	44	200
AEGYPT	16	146	518	862
S AFR	3	9	13	134
USA			139	422
ECUAD			2	340
LIBAN			221	391
SAUDIA	177	334	1453	2418
KUWAIT	7	14	212	498
A EMIR	28	75	172	508
SINGAP	12	29	136	326
PHILIP		3	35	120
HONGK			64	446
AUSTRL			176	311
NEUKAL			32	109
8529 10 40				
INNENANTENNEN F RUNDFUNK/FERNSEHEMPFG				
EINF	328*	862*	5419*	9277*
EV				361
AUS LG	87	108	1198	1788
EU	13	35	186	459
ITAL	13	34	184	449
OESTER	4	10	40	111
UNGARN	14	39	96	217
SLOWEN	20	21	687	746
USA			28	478
CHINA	233	398	3566	5807
JAPAN		2	11	101
TAIWAN	1	3	129	656
HONGK	41	48	647	979
AUSF	151*	270*	1200*	2517*
PV			1	4
EU	23	34	281	670
FRANKR			76	150
GRIECH	1	3	53	164
NORWEG	6	14	58	142
SCHWZ	5	18	45	139
OESTER	25	61	214	545
KROAT	15	26	102	185
LIBAN			132	165
SAUDIA	56	72	209	286
8529 10 50				
AND ANTENNEN U ANTENNENREFLEKTOREN				
EINF	508*	2504*	6109*	56901*
EV		28	5	743
LV		56	75	1917
PV	1	5	5	131
AUS LG	28	49	110	447
EU	150	915	3324	18702
FRANKR	52	330	1727	8746
NIEDL	5	151	87	938
ITAL	53	123	1103	3301
G BRIT	4	91	178	3831
DAENM	36	218	189	1676
NORWEG	14	61	66	366
SCHWED	18	263	167	2577
SCHWZ	3	31	20	449
OESTER	14	56	80	707
TUERK			1	188
TSCHE	108	64	201	171
USA	110	804	1401	28742
ISRAEL	3	46	41	1186
INDONE			53	747
CHINA	4	21	107	237
SKOREA	1	12	11	104
JAPAN	4	66	47	953
TAIWAN	13	43	427	1070
AUSTRL		41	4	173
AUSF	790*	7028*	10126*	90057*
EV		61	6	548
LV		167	7	711
PV		54	4	334
EU	241	2020	3419	28657
FRANKR	97	667	1278	9221
BELLUX	21	335	360	3719
NIEDL	34	306	453	4277
ITAL	58	332	973	5339
G BRIT	8	127	146	3718
IRLAND	1	17	21	282
DAENM	3	61	77	923
GRIECH	2	26	31	232
PORTUG	9	78	43	504
SPAN	8	51	47	472
ISLAND	4	43	18	186
NORWEG	84	581	850	5367
SCHWED	57	526	406	4743
FINNL	15	210	113	1341
SCHWZ	71	754	705	5919
OESTER	65	476	858	6216
TUERK	8	79	284	3159
ESTLD			39	132
POLEN	39	221	159	1161
TSCHE	18	69	205	709
SLOWAK	6	51	19	181
UNGARN	17	329	378	2407
RUMAEN	7	60	89	783
RUSSLD	2	15	31	1498
SLOWEN	1	14	11	189
KROAT	16	32	152	314
LIBYEN			10	3510
NIGERI			40	665
S AFR	50	345	714	4281
NAMIB			61	308
USA	21	220	138	2340
KANADA	1	76	60	1472
MEXIKO	1	28	32	816
BRASIL			11	259
ARGENT			55	269
IRAN		21	383	3058
ISRAEL		6	16	291
SAUDIA	1	14	44	326
A EMIR	4	82	15	442
INDIEN			6	432
SRILAN			19	207
THAIL	6	34	130	978
VIETN			33	265
INDONE	24	204	115	813
MALAYS	12	122	128	587
SINGAP		3	17	188
PHILIP			69	476
CHINA		27	69	641
SKOREA		9	29	577
JAPAN	1	46	6	209
TAIWAN	1	12	26	371
HONGK	1	20	19	176
AUSTRL		143	27	1976
8529 10 70				
FILTER U WEICHEN F ANTENNEN				
EINF	255*	5050*	2672*	57399*
EV				8
LV		1		84
PV			31	2513
AUS LG	4	26	53	917
EU	15	292	288	4379
FRANKR		4	5	183
NIEDL		6	86	804
ITAL	7	148	67	996
G BRIT	6	84	102	1349
DAENM	1	2	25	930
SCHWED			11	191
FINNL			3	359
SCHWZ		1		277
OESTER	30	252	535	3293
SLOWAK		2	21	2364
UNGARN			61	488
USA	13	1368	136	15810
CHINA	69	140	306	696
SKOREA	23	422	38	620
JAPAN	15	1883	257	24182
TAIWAN	75	519	528	3766
HONGK	13	139	79	751
AUSF	686*	5550*	5806*	46079*
EV		5		7
LV		73		73
PV			10	52
EU	552	2938	4426	28089
FRANKR	20	179	260	3408
BELLUX	174	330	1833	4832
NIEDL	261	1651	1788	12077
ITAL	9	63	75	1186
G BRIT	78	402	354	2833
DAENM	4	189	40	1892
GRIECH	4	58	13	158
PORTUG	1	23	21	1333
SPAN	1	38	39	543
NORWEG	1	65	16	304
SCHWED	4	26	41	557
SCHWZ	39	679	448	7423
OESTER	66	550	464	3437
TUERK			24	380
POLEN	1	6	31	266
TSCHE	1	40	20	288
SLOWAK		1	7	110
S AFR	2	25	16	412
USA	4	854	45	1686
MEXIKO			1	203
BRASIL		32	5	140
ISRAEL			124	769
SAUDIA	1	6	20	161
A EMIR	3	62	8	162
INDIEN			2	157
INDONE			2	139
JAPAN	2	109	8	201
8529 10 90				
AND TEILE V ANTENNEN U ANT-REFLEKTOR				
EINF	1119*	10409*	13293*	88481*
EV		4	6	266
LV		69	22	2288
PV	2	103	65	1736

Wichtigste Ursprungs- und Bestimmungs-Laender	DEZEMBER 1994 dt = 100kg	DEZEMBER 1994 1000 DM	JAN./DEZ. 1994 dt = 100kg	JAN./DEZ. 1994 1000 DM
AUS LG	51	197	1126	8396
EU	200	1291	3671	19408
FRANKR	2	82	159	1494
BELLUX	11	256	318	5932
NIEDL	19	189	318	2439
ITAL	98	212	1214	3169
G BRIT	52	363	1437	4919
DAENM	18	186	42	768
SPAN		2	85	867
NORWEG	2	46	9	809
SCHWED	2	396	104	4004
FINNL	1	27	18	331
SCHWZ	3	36	22	377
OESTER	38	1906	141	5398
POLEN	117	103	705	638
TSCHE	33	37	196	242
UNGARN	132	486	686	2165
AEGYPT			1	132
USA	11	412	253	8730
KANADA			64	738
BRASIL	18	183	118	877
MALAYS	25	150	417	2091
SINGAP	4	67	89	547
CHINA	30	38	787	1382
SKOREA	11	89	88	342
JAPAN	72	3539	923	15327
TAIWAN	394	1503	4807	23537
HONGK	26	93	226	1327
AUSTRL			3	300
AUSF	1129*	21270*	11848*	237911*
EV			1	164
LV	4	93	157	4246
PV	13	114	71	1823
EU	268	3667	3251	49818
FRANKR	139	508	698	6768
BELLUX	13	118	228	3736
NIEDL	21	308	525	7743
ITAL	22	1150	309	5799
G BRIT	10	740	328	9745
IRLAND			8	157
DAENM	3	30	95	1061
GRIECH	1	3	80	1912
PORTUG	2	42	91	867
SPAN	57	771	890	11747
NORWEG	4	89	39	635
SCHWED	2	19	106	1625
FINNL	2	20	18	669
SCHWZ	92	5084	728	17205
OESTER	47	361	951	7775
TUERK	1	13	104	3164
POLEN	17	136	188	2226
TSCHE	117	331	463	3713
SLOWAK	5	44	42	406
UNGARN	197	400	1438	2718
RUMAEN	3	16	103	361
BULGAR	2	24	63	390
UKRAIN		3	10	111
RUSSLD	41	457	86	928
KASACH		32	39	751
SLOWEN	21	293	251	3334
KROAT	14	88	150	913
MAROKK			48	1742
TUNES	4	225	175	1144
AEGYPT		63	29	3312
NIGERI			13	839
TANSAN			3	142
SIMBAB			1	256
S AFR	8	22	80	760
USA	50	634	274	4270
KANADA		4	10	138
MEXIKO	1	7	51	1243
HONDUR			23	734
EL SAL			119	3453
KOLUMB	61	3366	467	19776
BRASIL	28	1426	634	48847
CHILE			40	930
PARAGU	28	1470	42	2648
SYRIEN			89	1673
IRAN			113	868
ISRAEL			43	1007
SAUDIA	11	229	77	2769
A EMIR	11	114	92	551
OMAN	2	21	55	4766
PAKIST		94	1	389
INDIEN		37	1	117
SRILAN		4	5	113
MYAN	5	878	5	878
THAIL		3	24	196
VIETN	1	45	42	605
INDONE		3	172	4956
MALAYS	1	10	103	419
SINGAP	3	29	40	1087
PHILIP	34	798	598	23015
CHINA	3	268	28	613
SKOREA		19	12	418
JAPAN	5	71	57	1446
TAIWAN	4	48	80	1072
HONGK	4	38	74	1391
AUSTRL	4	35	69	2557

8529 90 10

BAUGRUPPEN F GER POS 8526 F ZIV LFZ

EINF	4*	268*	25*	2913*
EV				5
PV				105
AUS LG				4
EU	2	74	18	1645
FRANKR	1	25	3	852
NIEDL		1	1	108
G BRIT	1	40	12	256
DAENM			2	369
USA		68	5	1019

Wichtigste Ursprungs- und Bestimmungs-Laender	DEZEMBER 1994 dt = 100kg	DEZEMBER 1994 1000 DM	JAN./DEZ. 1994 dt = 100kg	JAN./DEZ. 1994 1000 DM
AUSF	1*	130*	10*	1688*
EV				5
LV				32
PV				28
EU		74	5	883
FRANKR		74	2	273
ITAL				141
G BRIT			2	400
NORWEG				183
USA			2	149

8529 90 51

MOEBEL U GEHAEUSE A HOLZ POS8525-8528

EINF	442*	287*	11027*	6206*
AUS LG	13	9	267	183
EU	411	233	10506	5651
BELLUX	15	11	251	173
NIEDL			2624	1366
ITAL	279	139	3299	1895
G BRIT	9	7	303	221
DAENM	53	37	3581	1733
SPAN	55	39	346	230
SCHWED	11	6	217	109
JAPAN	20	45	116	245
AUSF	560*	571*	5136*	4587*
EU	361	213	3768	2840
FRANKR	215	111	1833	1322
BELLUX	30	15	126	221
NIEDL	10	9	394	401
ITAL	6	8	377	227
G BRIT	18	11	659	332
DAENM	59	36	235	178
SPAN	15	16	96	116
SCHWZ	80	108	415	395
OESTER	23	15	265	345
TUERK	28	38	219	361
POLEN			101	140

8529 90 59

AND MOEBEL U GEHAEUSE D POS 8525-8528

EINF	3368*	3427*	33430*	40342*
EV	1	194	33	3897
LV			6	20
PV				3
AUS LG	10	64	569	1129
EU	2759	2115	27773	22840
FRANKR	377	374	3149	3582
BELLUX	511	384	5068	3536
NIEDL	50	59	827	661
ITAL	330	393	4671	5383
G BRIT	445	274	5083	3838
IRLAND	350	193	2510	1413
DAENM	696	438	6068	4119
PORTUG			84	150
SPAN			313	188
NORWEG			3	129
SCHWED	65	81	1180	1388
FINNL		2	248	271
SCHWZ	2	54	21	779
OESTER	315	259	1140	1634
TUERK		1	153	130
USA	6	277	93	2991
SINGAP	3	6	38	358
CHINA	25	14	761	851
SKOREA	59	197	444	1086
JAPAN	15	347	376	6295
TAIWAN	91	42	945	1008
HONGK	1	1	41	212
AUSF	1676*	2707*	17389*	31494*
EV	121	65	1485	953
LV	12	22	210	320
PV		1	2	8
EU	1347	1930	9886	14118
FRANKR	169	267	1115	2018
BELLUX	70	146	505	921
NIEDL	100	293	708	2440
ITAL	251	281	1835	1882
G BRIT	354	523	2621	3786
IRLAND	1	9	35	119
DAENM	304	233	2009	1280
PORTUG	14	62	227	315
SPAN	73	102	784	1269
NORWEG	3	5	56	232
SCHWED	60	50	829	1267
FINNL	27	33	236	240
SCHWZ	107	152	1051	1684
OESTER	64	84	1534	7754
TUERK	10	8	276	844
POLEN	125	115	2082	1862
TSCHE	10	17	427	386
UNGARN	5	10	50	120
RUMAEN	1	1	31	106
BULGAR	2	3	47	111
RUSSLD	8	35	153	276
S AFR	4	72	31	161
USA	3	15	131	601
A EMIR	1	3	65	194
SINGAP		1	163	194
PHILIP	36	58	251	344
AUSTRL	7	5	45	185

Wichtigste Ursprungs- und Bestimmungs-Laender	DEZEMBER 1994 dt = 100kg	DEZEMBER 1994 1000 DM	JAN./DEZ. 1994 dt = 100kg	JAN./DEZ. 1994 1000 DM
8529 90 70				
ELEKTRON SCHALTUNG DER POS 8525-8528				
EINF	1443*	21775*	11421*	227567*
EV	16	561	33	5777
LV		107	12	2016
PV	443	4638	3312	41042
AUS LG	43	765	351	3497
EU	387	7643	3767	94176
FRANKR	313	5919	2851	48681
BELLUX	5	126	143	3439
NIEDL	14	292	118	3658
ITAL	15	617	145	6230
G BRIT	30	520	298	27759
IRLAND		12	11	183
DAENM	4	65	151	1094
PORTUG	5	78	45	777
SPAN	1	11	8	384
NORWEG		6	1	626
SCHWED	37	2657	521	32629
FINNL		134	19	1485
SCHWZ		173	2	382
OESTER	3	204	73	2800
TSCHE	515	3097	2251	11919
SLOWAK	82	667	685	4395
UNGARN	307	3657	2684	38691
USA	26	1521	228	17748
BRASIL		4	1	105
ISRAEL		191	1	963
THAIL			139	1010
MALAYS	2	57	29	1935
SINGAP	1	18	24	957
CHINA		1	186	1089
SKOREA	1	5	111	1083
JAPAN	18	1038	130	10034
TAIWAN	55	561	490	4116
HONGK	9	114	54	1025
AUSTRL				132
AUSF	758*	17373*	6539*	214089*
EV	166	621	1477	6495
LV	14	348	119	10410
PV	177	2169	1536	19719
EU	329	10118	2432	126078
FRANKR	223	3379	1509	71471
BELLUX	9	283	103	5679
NIEDL	15	1502	134	10424
ITAL	19	831	118	7712
G BRIT	37	2473	368	20643
IRLAND	4	227	16	949
DAENM	7	199	47	2402
GRIECH		36	4	432
PORTUG	4	186	58	2833
SPAN	11	999	75	3533
NORWEG	1	27	23	3535
SCHWED	3	252	139	13114
FINNL		7	3	289
SCHWZ	3	445	86	12062
OESTER	11	485	130	4185
TUERK		29	32	848
POLEN	163	628	1482	7583
TSCHE	32	401	285	1624
SLOWAK	48	407	425	3613
UNGARN	109	1801	1009	15498
RUMAEN		22	22	412
BULGAR	2	18	3	103
UKRAIN	26	176	69	446
RUSSLD	3	68	76	1279
KASACH				123
SLOWEN		8	5	274
MAROKK		1		103
TUNES		4	1	409
AEGYPT		21		224
S AFR	7	1614	101	10421
USA	3	168	46	4982
KANADA		3		100
ARGENT			5	123
IRAN				104
ISRAEL	4	161	38	1669
KUWAIT	2	112	2	431
A EMIR		19	8	234
MALAYS	11	152	84	1157
SINGAP	1	40	5	416
CHINA		14	8	342
JAPAN		30	5	360
TAIWAN		24	1	240
HONGK		13	2	182
AUSTRL			2	303

8529 90 98

AND TEILE V GERAETEN D POS 8525-8528

EINF	9059*	114662*	129602*	967977*
EV	6	317	320	5239
LV	15	863	101	6876
PV	483	8207	2308	41879
AUS LG	63	1879	1285	28879
EU	3489	28848	79832	339870
FRANKR	908	11864	6770	66732
BELLUX	119	2142	3145	30917
NIEDL	1335	2426	12457	43408
ITAL	555	3123	4008	31838
G BRIT	433	4841	50473	147171
IRLAND	17	86	113	1085
DAENM	62	1051	2032	12897
GRIECH	1	89	18	1120
PORTUG	3	70	186	2119
SPAN	58	186	629	2913
NORWEG	30	5207	186	13276
SCHWED	83	2117	1247	30887
FINNL	539	12484	2479	47341
SCHWZ	63	1363	911	22424
OESTER	235	2293	1965	21082

Wichtigste Ursprungs- und Bestimmungs-Laender	DEZEMBER 1994		JAN./DEZ. 1994	
	dt - 100kg	1000 DM	dt - 100kg	1000 DM
TUERK	193	1089	805	4844
LITAU	224	8	471	171
POLEN	204	4521	1509	26015
TSCHE	12	44	1137	2709
UNGARN	25	260	788	3874
RUSSLD	1	17	11	238
SLOWEN	9	59	230	1013
TUNES	20	140	905	4339
S AFR	2	26	17	881
NAMIB			2	147
USA	337	27988	3299	138810
KANADA	1	4	13	247
MEXIKO	36	208	103	670
BRASIL		9	76	357
CHILE			4	338
ISRAEL	28	402	161	3078
INDIEN			12	368
THAIL		15	35	346
INDONE	37	2843	926	19486
MALAYS	137	2617	964	12982
SINGAP	332	1075	5288	17058
PHILIP	96	1190	816	13449
CHINA	436	3104	2906	12955
SKOREA	1786	5955	13203	47242
JAPAN	367	11886	5833	164639
TAIWAN	267	1758	3402	17415
HONGK	12	307	231	1819
NEUSEE		1	23	161
AUSP	13148*	102003*	129013*	950779*
EV	31	531	516	5285
LV	11	592	292	11368
PV	116	2527	1103	22792
EU	6298	43631	56601	436711
FRANKR	1378	14710	14692	116114
BELLUX	3098	6882	18284	80867
NIEDL	334	3430	5851	52625
ITAL	129	2145	1146	30098
G BRIT	784	11148	10032	95980
IRLAND	221	919	439	1937
DAENM	24	436	762	12639
GRIECH	6	67	179	3875
PORTUG	220	2223	3522	33338
SPAN	107	1671	1994	9041
NORWEG	39	735	636	10287
SCHWED	53	789	599	8659
FINNL	155	898	1885	20217
SCHWZ	177	3724	1758	39463
OESTER	5292	29093	48807	203029
MALTA	1	68	8	476
TUERK	108	2461	932	19612
LITAU	1	19	19	251
POLEN	64	719	1999	19664
TSCHE	85	713	2419	19009
SLOWAK	1	7	79	815
UNGARN	105	1374	2161	16633
RUMAEN	9	62	1559	1625
BULGAR	2	13	37	383
ALBAN	1	5	2	108
UKRAIN	14	144	42	602
W RUSS	7	45	17	210
RUSSLD	12	324	397	2770
KASACH	27	1121	61	2620
TURKM	26	373	26	373
USBEK	29	1398	33	1522
SLOWEN	6	101	170	2099
KROAT	54	61	109	859
MAZED	1	15	15	500
MAROKK	1	7	34	1683
ALGER	15	2125	917	11610
TUNES			100	846
LIBYEN			16	1176
AEGYPT	1	349	10	720
ELFBK		5	27	371
NIGERI			2	204
MOSAMB			4	123
SAMBIA			2	716
S AFR	34	618	417	9208
LESOTH				124
USA	77	1897	1062	19987
KANADA	6	24	27	2167
MEXIKO	5	198	378	1936
BRASIL		51	35	570
CHILE		3	13	283
PARAGU			4	765
ARGENT	25	324	469	1395
LIBAN		16	88	216
IRAN	2	207	487	2147
ISRAEL	3	83	274	3522
SAUDIA	9	389	89	2779
KUWAIT	4	159	24	1070
BAHRAI	1	200	7	509
KATAR	1	7	11	199
A EMIR	4	50	65	1038
PAKIST	6	155	20	3133
INDIEN	15	239	69	787
SRILAN	1	63	16	249
THAIL	7	197	60	1010
INDONE	3	243	77	5086
MALAYS	206	2210	1718	12452
SINGAP	35	1396	841	25633
PHILIP	10	168	310	3785
CHINA	4	231	51	3113
NKOREA			3	298
SKOREA	7	663	67	3381
JAPAN	3	470	92	4092
TAIWAN	41	180	268	2308
HONGK	17	395	130	3312
AUSTRL	24	679	198	6766
NEUSEE	1	17	4	115
N ERM	4	29	23	165
8530 10 00				
EL VERKEHRSSIGNGER F SCHIENENWEGE DGL				
EINF	148*	1615*	1179*	12680*
LV			4	10
EU	4	345	53	2282
FRANKR	4	277	46	1265
BELLUX			7	124
NIEDL		60	3	418
SPAN		9	7	428
SCHWZ	142	1440	1026	10155
OESTER	1	8	71	200
AUSF	438*	6417*	1980*	29130*
PV			4	165
EU	308	3624	1323	16350
FRANKR			31	220
BELLUX	3	105	191	3287
NIEDL		10	76	827
ITAL	168	1205	387	3676
G BRIT	4	8	58	404
DAENM	13	452	61	672
PORTUG	115	1680	492	6141
SPAN	2	155	24	1312
SCHWED			16	218
FINNL			4	134
SCHWZ			96	1905
OESTER	19	65	107	1529
POLEN	5	1230	8	1231
TSCHE			14	201
RUSSLD			15	142
SLOWEN	19	135	90	986
USA	12	260	24	573
ISRAEL	72	1042	112	1590
CHINA			91	3129
AUSTRL			53	636
8530 80 00				
AND ELEKTR VERKEHRSSIGNALGERAETE USW				
EINF	355*	1170*	4083*	13039*
LV				3
PV			155	175
EU	18	139	377	5052
FRANKR	17	123	108	1726
BELLUX		3	231	2371
G BRIT	1	13	4	138
SPAN			27	708
SCHWZ	34	426	222	1947
OESTER	126	453	709	3094
POLEN			155	175
TSCHE			63	195
USA		1	37	217
ISRAEL			136	207
CHINA	168	126	2258	1763
AUSF	433*	3697*	5259*	43319*
LV	4	6	48	116
PV			3	23
EU	273	2440	3046	24594
FRANKR	81	1110	428	6034
BELLUX	90	397	670	2394
NIEDL	39	499	1128	9086
ITAL	2	16	46	641
G BRIT	48	331	146	1179
IRLAND			16	186
DAENM	16	61	191	1269
GRIECH			178	2311
SPAN		5	236	1440
ISLAND			15	104
NORWEG	3	4	57	366
SCHWED	3	33	140	930
FINNL	5	43	90	841
SCHWZ	68	403	403	2540
OESTER	21	220	433	4407
POLEN	2	9	86	234
TSCHE	2	12	119	1126
UNGARN		2	28	214
BULGAR			66	721
RUSSLD			8	184
SLOWEN			36	180
TUNES			5	140
S AFR	6	41	11	131
USA			29	291
KOLUMB			16	594
BRASIL			56	431
ISRAEL	1	89	14	498
BAHRAI			2	850
A EMIR	5	44	164	1136
INDONE	1	5	50	870
SINGAP	26	202	82	866
CHINA			12	224
SKOREA	1	9	22	232
HONGK	6	27	23	100
AUSTRL			179	363
8530 90 00				
TEILE V ELEKTR VERKEHRSSIGNALGER USW				
EINF	248*	4741*	3285*	46018*
EV				13
LV	1	30	5	871
PV	2	58	255	525
AUS LG		14	1	22
EU	32	675	1068	11437
FRANKR		6	46	993
BELLUX	18	148	672	6300
NIEDL	4	270	214	2030
ITAL	1	42	19	409
G BRIT	5	63	53	857
DAENM	1	77	57	742
SPAN		14	5	174
SCHWED		9	17	408
FINNL			4	124
SCHWZ	77	3515	558	29008
OESTER	25	284	212	2038
POLEN	2	58	255	455
TSCHE	103	116	592	474
USA	1	37	145	929
ISRAEL			2	181
CHINA			29	108
HONGK	1	2	357	341
AUSF	1736*	14374*	14559*	154721*
EV				7
LV	1	7	3	113
PV	10	29	103	1570
EU	113	3166	1845	28903
FRANKR	16	237	178	3802
BELLUX	1	53	513	5685
NIEDL	11	264	631	6389
ITAL	2	65	119	2072
G BRIT	4	136	43	923
DAENM	7	169	114	3375
GRIECH		29	7	270
PORTUG	1	70	31	237
SPAN	71	2122	209	6424
NORWEG	3	102	330	3394
SCHWED	6	84	2704	13839
FINNL	119	1766	709	9913
SCHWZ	94	1912	739	21896
OESTER	284	3181	2072	29095
LETTLD	3	15	453	724
POLEN	23	387	203	1164
TSCHE	2	27	161	1986
SLOWAK	7	83	30	483
UNGARN	27	119	131	900
RUMAEN	1	8	77	734
RUSSLD	6	44	12	272
SLOWEN	3	21	9	395
KROAT		1	69	968
TUNES	11	294	21	597
AEGYPT			1049	12154
SIMBAB		2	1	150
S AFR	1	19	30	1388
USA	6	161	69	871
KANADA	6	303	35	1041
KOLUMB		5	4	505
IRAN	986	2333	1653	3135
ISRAEL	9	20	155	1514
KATAR			14	106
A EMIR	12	85	96	884
PAKIST	1	28	663	3138
BANGLA		4	1	451
INDONE	5	133	460	3619
MALAYS			157	798
SINGAP		7	17	289
CHINA	4	34	186	3642
SKOREA			6	176
JAPAN			9	898
TAIWAN			100	421
HONGK			8	210
MACAU			80	388
AUSTRL	1	56	125	2832
8531 10 10				
EL EINBR- DIEBSTALARMGER USW ZIV LFZ				
EINF	*	33*	3*	507*
EV				5
EU		12	3	206
G BRIT		12	3	205
USA		20		284
AUSF	*	133*	1*	706*
EU		133		678
FRANKR		30		173
G BRIT		103		489
8531 10 20				
EL EINBRUCHSALARMGERAET USW F KFZ				
	STUECK		STUECK	
EINF	35938*	5254*	443636*	52031*
GEW DT	424		4120	
EV	91	3	791	40
PV			301	58
AUS LG	2425	75	7439	343
EU	20192	4445	179788	31252
FRANKR			661	131
BELLUX	622	126	630	129
ITAL	18305	3852	119763	20560
G BRIT	300	279	4163	1112
SPAN	964	176	54670	9317
S AFR			22418	1099
USA	213	48	6881	1063
KANADA	152	58	2657	853
PHILIP	4211	173	49310	2271
CHINA	398	20	24679	648
SKOREA	1010	22	5944	331
JAPAN	1559	309	10005	2019
TAIWAN	7303	136	53426	1801
HONGK	97	3	11572	448
AUSTRL	4	1	69496	9877
AUSF	63319*	6755*	2925741*	44181*
GEW DT	263		2896	
PV			2	12
EU	47268	4847	172455	30100
FRANKR	194	67	27393	5688
BELLUX	5732	286	24422	3677
NIEDL	726	251	5790	1101
ITAL	6360	1161	16213	2212

Wichtigste Ursprungs- und Bestimmungs-Laender	DEZEMBER 1994		JAN./DEZ. 1994	
	dt = 100kg	1000 DM	dt = 100kg	1000 DM
G BRIT	22352	2206	62185	12396
DAENM	384	78	6472	916
GRIECH	484	119	2185	492
PORTUG	38	4	9868	1510
SPAN	10998	655	17927	2107
KANARI	131	20	1891	337
NORWEG			1585	369
SCHWED	6904	503	48648	3008
FINNL	4645	291	13912	1133
SCHWZ	93	29	9497	1376
OESTER	1282	248	16895	2909
LETTLD			1113	146
POLEN	112	14	2172	276
UNGARN	100	11	1164	137
USA	43	9	563	166
A EMIR	940	101	1580	176
MYAN			925	184
JAPAN		1	1197	119
TAIWAN	105	25	6788	1078
HONGK	310	450	1965	1447
AUSTRL	410	71	2445	396
8531 10 30				
EL EINBRUCHSALARMGER USW GEBAEUDE				
	STUECK		STUECK	
EINF	248004*	8850*	958864*	30564*
GEW DT	599		4090	
LV			15	6
PV	9273	94	133934	1621
AUS LG	9090	189	52502	1015
EU	934	138	24837	4321
NIEDL	2	1	2417	197
ITAL	35	85	15932	1694
G BRIT	887	30	6138	2232
DAENM	8	19	40	183
SCHWED	1	50	1407	235
FINNL			136	277
SCHWZ	160948	7118	201876	8850
OESTER	952	79	11954	919
TSCHE	1550	121	6483	601
RUMAEN	9276	96	133868	1818
USA	1072	154	15437	1115
KANADA			24	209
ISRAEL	3270	181	18856	997
MALAYS	2000	80	15720	322
SINGAP	600	21	2878	128
CHINA	57392	646	486498	5922
SKOREA	345	8	8150	730
JAPAN	93	9	18110	498
TAIWAN	5508	169	58839	3075
HONGK	866	12	23809	873
AUSF	99050*	5862*	923432*	54612*
GEW DT	306		3109	
EV			1	3
LV			59	40
PV	37	154	3377	1261
EU	27411	2141	506893	19686
FRANKR	5195	293	39839	2260
BELLUX	3469	388	54736	3478
NIEDL	11115	568	314576	6688
ITAL	1577	89	27918	1873
G BRIT	2283	487	22282	2024
IRLAND	348	12	7391	466
DAENM	1281	144	13406	1397
GRIECH		10	5451	335
PORTUG	1472	92	10605	497
SPAN	671	61	11389	970
NORWEG	1030	35	16483	718
SCHWED	1026	46	6076	421
FINNL	591	32	10034	508
SCHWZ	21890	920	185476	8795
OESTER	9302	917	90187	9707
TUERK	269	21	959	507
LETTLD	25	2	2477	441
LITAU			588	230
POLEN	1281	39	6105	483
TSCHE	540	71	8096	804
SLOWAK	84	21	5051	790
UNGARN	381	35	3817	432
RUMAEN	363	219	6345	1798
RUSSLD	10	7	2736	273
MAROKK			21	104
ALGER			958	120
LIBYEN	6	65	1389	1249
AEGYPT	586	106	722	251
S AFR	863	71	2312	169
USA	267	114	6061	1356
BRASIL	30	3	111	123
SAUDIA	840	82	990	169
KUWAIT	146	67	3217	889
A EMIR	634	284	3419	1958
INDONE			835	822
MALAYS	14	5	406	322
SINGAP	29969	88	34440	133
CHINA	469	146	6462	354
HONGK	219	31	3252	419
8531 10 80				
AND EL EINBRUCHSALARMGERAETE USW				
	STUECK		STUECK	
EINF	36342*	2952*	1887706*	35344*
GEW DT	299		4423	
EV	110	11	921	101
LV			30	73
PV			15242	292
AUS LG	12902	151	75272	1338
EU	472	513	57953	3724
FRANKR	214	428	4116	1011
BELLUX	10	6	3650	248
NIEDL	85	34	3136	218
ITAL	120	6	5818	286
G BRIT	62	35	39499	1792
NORWEG	3611	91	8242	759
SCHWED	1	108	5105	2119
SCHWZ	12241	443	171049	7218
OESTER	5	5	2837	388
POLEN	800	18	3161	117
TSCHE			10736	818
RUMAEN			3877	102
BULGAR			240	103
S AFR			111249	2834
USA	1142	882	22402	6191
KANADA	101	54	194	855
ISRAEL		4	18616	1098
SINGAP	486	322	1440	1031
CHINA	13989	377	1024315	3295
JAPAN	5	22	152412	1262
TAIWAN	2919	47	188089	2304
HONGK	148	4	49265	744
AUSF	131778*	4971*	1418183*	55572*
GEW DT	213		2800	
EV			16	193
LV			32	40
PV			8172	438
EU	76530	1356	1005974	22986
FRANKR	8812	295	170780	5120
BELLUX	3782	268	73406	3214
NIEDL	6721	256	134623	2898
ITAL	11479	132	206849	1381
G BRIT	16769	133	203375	6648
IRLAND	50	1	13978	103
DAENM	1737	23	46336	500
GRIECH	27	4	1992	120
PORTUG		76	22326	589
SPAN	27183	168	132339	2383
NORWEG	50	3	7982	318
SCHWED	35083	1871	93057	4073
FINNL	1017	73	8204	605
SCHWZ	8439	386	138298	8860
OESTER	5396	401	93017	7343
TUERK	63	11	1226	304
POLEN	3483	406	14806	1965
TSCHE	2127	148	13695	1024
SLOWAK			781	177
UNGARN	65	18	1415	243
RUSSLD	87	73	1205	932
KROAT			4401	255
AEGYPT	37	41	1430	433
NIGERI			142	383
MAURIT			1	167
SIMBAB			1	114
USA	170	47	4103	2473
KANADA			972	244
CHILE			84	121
ARGENT			2001	322
SYRIEN			2858	193
IRAN			60	199
SAUDIA			3493	323
KUWAIT			216	219
INDIEN	15	5	118	246
THAIL	117	10	385	237
SINGAP	301	28	383	135
CHINA	1160	329	1597	590
SKOREA			403	378
JAPAN			585	123
TAIWAN			1240	100
HONGK	2	1	2464	191
AUSTRL	90	7	1116	256
8531 20 10				
ANZEIGETAFELN M LCD- LED-ANZ ZIV LFZ				
	DT		DT	
EINF	*	55*	1*	4179*
EV				30
EU		50		341
G BRIT				191
DAENM		50		150
USA		5	1	3819
AUSF	*	13*	*	154*
EV				7
LV				26
EU		13		117
8531 20 30				
ANZEIGETAFELN MIT LED-ANZEIGE				
EINF	120*	6885*	939*	71467*
EV		12		186
LV		13		32
PV	11	1360	81	8357
AUS LG	34	3676	186	46141
EU	4	116	88	1720
NIEDL	2	29	65	769
ITAL	2	62	23	864
FINNL	3	301	24	2698
SCHWZ	1	31	10	408
OESTER	3	118	11	230
TSCHE	2	77	12	278
USA	7	217	56	1868
KANADA			12	287
ISRAEL		2	9	145
THAIL	18	1509	178	10092
MALAYS	21	2964	97	35716
SINGAP	3	448	21	9752
PHILIP	14	201	127	2030
CHINA	17	329	167	2720
JAPAN	13	357	30	1461
TAIWAN	3	31	56	898
HONGK	5	40	15	452
AUSTRL	1	71	11	544
AUSF	95*	3479*	762*	48499*
EV				13
LV				5
PV	66	993	408	7268
EU	25	2159	302	37467
FRANKR	3	286	43	6363
BELLUX	2	116	33	1491
NIEDL	1	51	17	746
ITAL	10	542	119	9563
G BRIT	8	831	66	14591
IRLAND	1	90	2	1078
DAENM	1	88	6	1250
SPAN	1	153	16	2144
SCHWED		8	3	299
SCHWZ	2	99	13	884
OESTER	1	29	15	783
TUERK		1	6	131
TSCHE		2	3	243
USA		20	2	289
THAIL	66	950	398	6908
CHINA		45	4	306
SKOREA		16	4	252
JAPAN	1	42	3	220
8531 20 51				
ANZEIGETAFEL M LCD-ANZ MEHRFARBIGBILD				
EINF	103*	29637*	916*	278024*
EV	4	1436	43	16737
LV		1		2
PV	1	69	4	896
AUS LG	28	12484	316	140957
EU				97
FINNL			1	216
USA	41	7222	97	13301
THAIL			1	109
SINGAP		19		164
JAPAN	52	21520	747	253894
TAIWAN	7	804	49	9352
HONGK	1	24	12	856
AUSF	39*	8968*	320*	76157*
EV				2
LV				3
PV	1	129	8	1176
EU	34	7484	224	51661
FRANKR		252	5	1595
ITAL	3	610	41	9413
G BRIT	31	6387	164	37869
IRLAND			13	2526
DAENM		24		375
NORWEG	2	973	53	15886
SCHWED		49	1	489
SCHWZ	1	183	12	2375
OESTER	1	112	15	3576
USA		7	5	972
JAPAN	1	190	6	1262
8531 20 59				
ANZEIGETAFEL M LCD-ANZ SCHWARZW BILD				
EINF	85*	3444*	1746*	41122*
PV				20
AUS LG	57	360	1113	4987
EU			48	849
G BRIT			46	810
FINNL	1	69	5	778
USA	14	2217	366	23034
SINGAP	5	584	93	4770
CHINA			4	105
SKOREA		9	4	252
JAPAN	58	429	1174	9618
TAIWAN	1	46	31	1105
HONGK	3	98	20	612
AUSF	20*	1357*	97*	4594*
PV	18	1161	18	1271
EU	2	129	58	1795
BELLUX		3	6	322
NIEDL	2	98	3	129
G BRIT		1	32	834
DAENM			16	341
SCHWZ		2	15	705
SINGAP		3	3	283
TAIWAN	18	1161	18	1281
8531 20 80				
AND ANZEIGETAFELN M AND LCD-ANZEIGE				
EINF	355*	17740*	3671*	193180*
EV	1	218	11	4381
LV		1	1	195
PV		4	8	340
AUS LG	58	3380	693	52811
EU	65	2349	469	18689
FRANKR		60	34	1313

Wichtigste Ursprungs- und Bestimmungs-Laender	DEZEMBER 1994		JAN./DEZ. 1994	
	dt = 100kg	1000 DM	dt = 100kg	1000 DM
NIEDL		3	6	197
ITAL	65	2273	383	13679
G BRIT	1	8	18	1064
DAENM		1	24	327
NORWEG	2	18	6	311
SCHWED			27	284
FINNL	2	207	28	1452
SCHWZ	2	83	35	1617
OESTER		26	10	366
UNGARN			2	146
USA	22	550	235	7109
KANADA	6	237	128	3822
MEXIKO		12	14	852
MALAYS	12	264	82	3041
SINGAP	13	403	55	1505
CHINA	1	15	234	874
SKOREA	8	263	134	5229
JAPAN	109	8561	1433	112194
TAIWAN	73	3373	486	22880
HONGK	28	1330	289	14787
AUSF	227*	10466*	2087*	105736*
EV				105
LV			1	124
PV		56	42	1336
EU	90	6324	1328	77991
FRANKR	15	2368	236	15931
BELLUX	29	680	63	2706
NIEDL	11	225	230	10778
ITAL	18	1769	265	21863
G BRIT	9	579	306	16090
IRLAND		1	13	627
DAENM	3	193	75	4046
GRIECH		24	2	167
PORTUG		11	11	469
SPAN	5	474	126	5337
NORWEG		22	24	878
SCHWED	8	267	64	2351
FINNL	2	15	14	526
SCHWZ	24	948	120	5988
OESTER	5	374	101	4702
TUERK	2	35	9	518
POLEN	4	220	22	930
TSCHE		5	11	265
SLOWAK			2	105
UNGARN		31	1	235
RUSSLD			9	112
USA	89	1973	227	5214
MEXIKO		3	9	193
BRASIL		5	4	126
IRAN		5	20	152
ISRAEL	2	93	34	1330
THAIL		5	31	546
MALAYS		17	2	221
SKOREA	1	26	5	233
JAPAN		57	15	1648
TAIWAN		11	4	203
HONGK			2	120
AUSTRL			5	130

8531 80 10

AND EL HOER- U SICHTSIGNALGER ZIV LFZ

EINF	*	37*	2*	1923*
EV				13
LV				211
AUS LG				7
EU				384
G BRIT				280
FINNL			1	163
USA		37	1	1170
AUSF	*	184*	3*	2154*
EV				4
LV				24
EU		85		1033
FRANKR		33		257
G BRIT		40		675
SCHWZ				139
USA			1	387
KANADA		34	2	346

8531 80 90

AND EL HOER- U SICHTSIGNALGERAETE

EINF	599*	7718*	6510*	86342*
EV		17	3	301
LV		15	4	406
PV	1	55	361	3034
AUS LG	19	1439	256	16927
EU	126	1722	1473	17859
FRANKR	17	143	575	5523
BELLUX		6	44	311
NIEDL	2	131	64	2416
ITAL	9	90	97	1320
G BRIT	47	249	395	2216
IRLAND	47	956	235	4558
DAENM	4	147	58	1472
SCHWED	16	197	159	1761
FINNL	1	132	14	816
SCHWZ	17	472	342	8784
OESTER	4	36	149	1118
POLEN	19	23	74	234
TSCHE	25	35	368	518
UNGARN	27	148	465	2840
RUMAEN			9	112
BULGAR			11	103
SLOWEN			49	169
TUNES	1	35	102	1281
USA	16	523	185	4859

Wichtigste Ursprungs- und Bestimmungs-Laender	DEZEMBER 1994		JAN./DEZ. 1994	
	dt = 100kg	1000 DM	dt = 100kg	1000 DM
KANADA	7	285	27	1044
ISRAEL			20	252
THAIL	24	210	123	1047
MALAYS			88	223
SINGAP	36	161	109	525
CHINA	132	681	1268	5698
SKOREA		3	82	583
JAPAN	52	2648	850	31859
TAIWAN	70	238	523	3352
HONGK	24	145	156	1030
AUSF	1007*	11809*	10059*	130731*
EV		5		29
LV		4	4	325
PV	6	63	307	1809
EU	366	5572	4541	62848
FRANKR	83	1180	1165	15420
BELLUX	37	899	357	6081
NIEDL	77	882	1030	12246
ITAL	47	884	572	9338
G BRIT	32	623	478	8623
IRLAND	3	21	26	358
DAENM	30	509	245	3096
GRIECH	12	288	368	3690
PORTUG	3	23	33	421
SPAN	42	493	267	3675
NORWEG	25	354	203	2634
SCHWED	34	479	363	4770
FINNL	9	130	123	1288
SCHWZ	34	619	585	10318
OESTER	353	1601	1364	14559
TUERK	9	13	330	4644
POLEN	7	105	107	1116
TSCHE	14	187	235	1206
SLOWAK	3	49	4	113
UNGARN	20	85	365	1730
RUMAEN	3	23	27	260
BULGAR		3	12	223
RUSSLD	1	5	32	419
SLOWEN		1	5	139
KROAT	1	7	21	277
AEGYPT	1	9	14	356
S AFR	1	14	12	241
USA	21	527	264	6785
KANADA	1	25	17	474
MEXIKO	5	222	36	1391
COSTA	2	218	2	229
PERU		1	1	129
BRASIL		5	14	144
CHILE	3	180	13	1019
ARGENT	41	284	127	877
LIBAN			13	185
SYRIEN			54	185
ISRAEL	1	25	48	1175
SAUDIA	2	43	391	1807
A EMIR	1	12	136	574
PAKIST		3	18	186
INDIEN	2	29	5	294
THAIL	1	18	76	220
MALAYS	11	206	70	1087
SINGAP	15	246	167	3067
CHINA	3	53	14	358
SKOREA	1	12	24	452
JAPAN	1	58	21	681
TAIWAN		2	7	185
HONGK	2	25	14	292
AUSTRL	7	47	60	844
NEUSEE	5	30	27	225

8531 90 00

TEILE V ELEKTR HOER- U SICHTSIGNALGER

EINF	1146*	10943*	13447*	137846*
EV				98
LV	1	4	4	116
PV	7	97	239	3285
AUS LG	1	20	48	397
EU	204	871	2909	21938
FRANKR	83	335	276	4952
BELLUX	30	114	581	2881
NIEDL	21	64	908	6508
ITAL	43	81	424	3873
G BRIT	19	154	420	3081
DAENM	8	123	244	1685
SPAN			46	143
NORWEG	3	103	24	581
SCHWED	75	846	1014	4811
FINNL	1	5	14	426
SCHWZ	124	2546	1732	34801
OESTER	47	598	478	6621
TSCHE	65	335	1012	5214
SLOWAK	15	144	101	638
UNGARN	22	279	356	3598
RUMAEN	7	91	141	1625
SLOWEN	4	126	43	417
S AFR		6	7	118
USA	238	1640	1711	14721
KANADA	35	1105	303	11024
DOM RP	5	19	42	167
BRASIL	1	35	137	903
SYRIEN			45	115
ISRAEL	1	29	31	758
SINGAP	47	899	829	12346
CHINA	75	299	498	2216
SKOREA		8	17	153
JAPAN	13	390	190	7313
TAIWAN	133	487	1442	6059
HONGK	10	60	230	1651
AUSF	899*	10379*	8793*	100298*
EV				21
LV		6	2	60
PV	4	67	281	3388
EU	607	6758	4997	60211

Wichtigste Ursprungs- und Bestimmungs-Laender	DEZEMBER 1994		JAN./DEZ. 1994	
	dt = 100kg	1000 DM	dt = 100kg	1000 DM
FRANKR	153	2737	649	10992
BELLUX	20	255	714	5300
NIEDL	48	784	824	9999
ITAL	39	905	219	4873
G BRIT	100	1274	707	11189
IRLAND		25	35	786
DAENM	23	173	120	1607
GRIECH	2	35	33	406
PORTUG	4	72	52	1152
SPAN	218	495	1844	3907
NORWEG	14	97	93	731
SCHWED	21	276	262	2349
FINNL	7	81	208	1382
SCHWZ	58	585	444	7246
OESTER	51	864	716	11170
TUERK	1	7	36	468
LITAU		12	18	328
POLEN	13	257	95	2421
TSCHE	16	88	296	3444
SLOWAK	1	14	16	508
UNGARN	4	27	81	751
RUMAEN	4	71	161	1741
UKRAIN	2	44	40	272
RUSSLD	25	416	130	1367
SLOWEN	2	9	21	261
KROAT			13	235
LIBYEN	5	74	8	304
AEGYPT	1	11	48	1157
S AFR	1	11	108	884
USA	7	111	131	3400
KANADA		5	16	396
MEXIKO	1	20	4	123
KOLUMB			4	100
BRASIL	6	74	35	737
ARGENT		1	7	115
ISRAEL	3	57	36	476
SAUDIA		12	10	482
KUWAIT			5	109
A EMIR		2	2	150
THAIL	1	21	11	163
INDONE		1	176	636
MALAYS	1	20	10	173
SINGAP	2	86	20	571
PHILIP	5	5	160	193
CHINA		9		124
SKOREA		1	58	550
JAPAN	1	57	27	1262
TAIWAN		7	37	387
HONGK	4	45	46	593
AUSTRL	34	161	165	1176

8532 10 00

LEISTUNGSKONDENSATOR 50/60HZ >0,5KVAR

EINF	316*	1925*	5780*	22958*
EV				6
LV			1	2
PV			8	76
AUS LG				3
EU	261	1601	5063	19395
FRANKR	27	216	521	4321
BELLUX			832	4163
NIEDL		1	38	111
ITAL	121	371	2571	6898
G BRIT	83	189	605	1640
DAENM			34	424
PORTUG	15	34	418	991
SPAN	15	790	34	847
SCHWED			115	219
FINNL		2	134	391
SCHWZ	1	47	98	465
OESTER	8	45	48	343
SLOWEN			40	171
USA	11	72	83	463
IRAN	6	22	104	290
SKOREA	1	52	3	221
JAPAN	7	79	81	875
AUSF	313*	1965*	6154*	27558*
PV	1	2	14	97
EU	92	833	1700	9339
FRANKR	7	82	369	1170
BELLUX	6	46	323	1007
NIEDL	23	111	324	1288
ITAL	4	152	145	2188
G BRIT	12	199	103	1448
IRLAND	3	38	17	205
DAENM	17	85	248	1131
GRIECH	6	29	21	120
SPAN	13	104	134	708
SCHWED	5	25	30	184
FINNL	6	38	38	220
SCHWZ	52	144	636	2344
OESTER	34	119	677	2380
TUERK	7	40	146	540
LETTLD			14	100
POLEN	5	38	210	632
TSCHE	17	89	71	532
AEGYPT		2	165	568
S AFR			12	104
USA	6	84	109	1527
KANADA	4	18	106	640
ECUAD	3	14	22	189
ARGENT	9	77	23	198
IRAN	2	8	449	1226
ISRAEL	2	15	64	362
PAKIST	1	6	23	110
INDIEN	1	20	25	350
THAIL	5	18	199	419
INDONE			83	306
MALAYS			350	488
SINGAP	14	74	418	2042
SKOREA	3	30	25	264
JAPAN	5	34	30	258
TAIWAN	7	35	166	433
HONGK			33	145

Wichtigste Ursprungs- und Bestimmungs-Laender	DEZEMBER 1994 dt = 100kg	DEZEMBER 1994 1000 DM	JAN./DEZ. 1994 dt = 100kg	JAN./DEZ. 1994 1000 DM
AUSTRL	14	61	87	322
8532 21 00				
TANTALKONDENSATOREN				
EINF	151*	6399*	2833*	84557*
EV	1	38	19	503
LV	1	76	6	1082
PV		21	2	342
AUS LG	24	369	269	4345
EU	69	2876	1267	30801
FRANKR	27	1378	334	15001
BELLUX		34	21	1474
NIEDL	4	120	8	258
ITAL	11	45	220	1008
G BRIT	27	1297	683	12833
SCHWZ		1	14	126
OESTER			9	193
TSCHE	7	257	106	3271
UNGARN			187	2798
USA	3	298	458	18496
MEXIKO	2	78	13	598
ISRAEL	12	368	241	7920
THAIL	10	127	118	1481
MALAYS		109	1	140
SKOREA			14	269
JAPAN	33	2062	368	17283
TAIWAN	14	186	30	257
HONGK		93	6	942
AUSF	99*	3112*	1791*	36334*
EV				52
PV	2	101	19	712
EU	39	1467	970	15378
FRANKR	6	257	206	2888
BELLUX	1	53	53	1108
NIEDL	3	84	74	1106
ITAL	7	219	304	3402
G BRIT	8	178	158	2778
IRLAND		26	6	470
DAENM	3	426	87	1978
GRIECH	7	67	27	283
PORTUG	5	61	33	277
SPAN	2	88	52	1091
NORWEG		8	8	368
SCHWED	3	81	42	1237
FINNL	1	40	24	471
SCHWZ	5	439	92	4947
OESTER	8	218	84	2369
TUERK		4	18	314
POLEN		11	29	453
TSCHE	1	29	10	346
UNGARN	21	112	320	2545
SLOWEN		1	6	201
S AFR		7	17	551
USA	4	44	47	1250
KANADA		7	6	326
BRASIL	1	33	4	243
IRAN			1	170
ISRAEL	10	218	25	810
INDIEN	2	3	5	187
THAIL	1	79	10	188
MALAYS	1	84	17	501
SINGAP	1	93	20	1764
SKOREA		25	3	229
JAPAN		10	1	195
AUSTRL	1	86	19	735
8532 22 00				
ALUMINIUM-ELEKTROLYTKONDENSATOREN				
EINF	3339*	23677*	33170*	221390*
EV	11	104	274	2879
LV			1	1
AUS LG	26	183	188	1564
EU	255	2546	3903	30833
FRANKR	17	276	486	3135
BELLUX		2	22	474
NIEDL	127	1034	1989	16724
ITAL	24	65	382	1571
G BRIT	62	997	602	7423
PORTUG	11	82	59	436
SPAN	11	84	129	918
SCHWED	76	728	364	2829
FINNL	6	71	14	139
SCHWZ	19	149	81	459
OESTER	200	2337	1879	22694
TSCHE	16	86	84	378
SLOWEN	3	19	40	241
USA	392	1984	2881	18153
MEXIKO		6	16	197
BRASIL	26	161	65	408
INDIEN	3	13	31	133
THAIL	55	332	811	4342
MALAYS	180	947	2316	12504
SINGAP	400	1939	3531	16534
PHILIP			3	122
CHINA	20	75	72	305
SKOREA	270	1084	2791	11159
JAPAN	1168	9984	11713	89188
TAIWAN	248	1223	2815	13317
HONGK	7	65	77	390
AUSF	1749*	15080*	20457*	185091*
EV		1		16
PV	14	225	219	2355
EU	1416	12107	15689	119179
FRANKR	707	1796	5705	30203
BELLUX	9	65	231	1433
NIEDL	42	4657	439	8196
ITAL	243	2578	3083	34782
G BRIT	243	1647	3683	25819
IRLAND	14	137	162	1528
DAENM	18	160	153	1331
GRIECH	3	22	127	1233
PORTUG	25	243	157	1442
SPAN	112	802	1919	13212
NORWEG	9	49	165	929
SCHWED	37	251	432	3069
FINNL	20	227	236	2789
SCHWZ	52	457	565	5092
OESTER	69	839	1108	8194
MALTA			26	232
TUERK	2	23	96	667
POLEN	12	89	97	915
TSCHE	23	182	315	1892
SLOWAK	6	46	59	506
UNGARN	5	102	116	1300
BULGAR	2	26	15	165
SLOWEN		5	26	217
KROAT	1	13	13	106
TUNES	1	8	55	476
S AFR	6	48	72	483
USA	25	178	111	1014
MEXIKO		1	17	155
ISRAEL	1	12	40	272
INDIEN	1	54	43	329
MALAYS	5	33	46	419
SINGAP	25	103	331	1694
PHILIP	6	36	22	204
SKOREA		13	3	108
JAPAN			220	913
HONGK	7	37	206	1656
AUSTRL	10	56	143	760
8532 23 00				
EINSCHICHTIGE KERAMIKKONDENSATOREN				
EINF	222*	3078*	2671*	43107*
EV	4	34	54	738
LV			2	55
AUS LG	13	61	269	1384
EU	26	803	249	7011
NIEDL		7	4	600
ITAL	10	221	162	3440
G BRIT	14	554	78	2549
DAENM		9		336
OESTER	2	14	55	931
SLOWEN	15	195	207	2167
USA	1	129	25	2499
MEXIKO	4	152	8	248
BRASIL	20	138	222	1379
THAIL	18	68	245	1023
MALAYS		34	16	1926
SINGAP	10	24	102	1126
PHILIP			7	264
SKOREA	1	100	17	1168
JAPAN	74	1231	1028	21169
TAIWAN	34	142	448	2025
AUSF	159*	3242*	2465*	42015*
LV				7
PV	4	26	107	715
EU	94	2126	1295	26632
FRANKR	20	618	378	8956
BELLUX	3	44	30	442
NIEDL	6	124	113	1618
ITAL	22	334	333	4143
G BRIT	10	181	169	5639
DAENM	1	23	29	255
GRIECH	16	443	50	1444
PORTUG	10	345	125	2904
SPAN	6	111	62	963
SCHWED	2	30	35	407
FINNL	6	82	86	1481
SCHWZ	3	86	70	1725
OESTER	10	120	264	2378
TUERK		1	17	178
LITAU		8	1	113
POLEN	5	91	64	861
TSCHE	1	36	4	111
SLOWAK	1	14	6	176
UNGARN	4	24	110	684
SLOWEN		14	19	286
TUNES		2	28	183
S AFR	1	17	28	398
USA	7	88	116	1536
MEXIKO	1	26	8	111
BRASIL		6	2	127
IRAN		3	15	183
ISRAEL		1	8	142
INDIEN	1	16	42	339
THAIL	2	210	22	629
MALAYS		1	12	126
SINGAP	2	24	49	643
PHILIP		2	54	402
CHINA		3	4	139
SKOREA	3	38	44	648
JAPAN	3	54	12	130
TAIWAN	11	82	29	486
HONGK	2	16	18	392
8532 24 10				
MEHRSCHICHT KERAMKONDSAT M ANSCHLUSS				
EINF	4520*	10553*	7658*	106323*
EV		4	1	123
LV		28	1	168
AUS LG	4283	1365	4504	9982
EU	40	1661	549	17388
FRANKR	16	584	90	3897
NIEDL	3	199	5	233
G BRIT	21	778	453	13462
SCHWED		1	251	2134
OESTER	50	2656	818	38461
W RUSS			224	3266
RUSSLD			26	1571
USA	6	330	69	4107
MEXIKO	3	80	24	685
ISRAEL		19	3	810
MALAYS	50	382	317	4975
SINGAP	2	28	18	294
PHILIP	34	1318	77	2921
SKOREA	1	17	4	115
JAPAN	4328	4072	5161	31102
TAIWAN	6	86	107	1548
AUSF	90*	3887*	1313*	44740*
EV		3	2	71
LV		19		89
PV	8	39	58	403
EU	49	2800	918	33900
FRANKR	9	1167	190	12308
BELLUX	4	67	15	428
NIEDL	2	36	73	1461
ITAL	17	686	350	8861
G BRIT	8	202	112	2938
IRLAND		22	7	365
DAENM	1	126	37	1540
PORTUG	2	272	36	1968
SPAN	6	250	98	3625
SCHWED	1	50	8	260
FINNL	9	327	24	935
SCHWZ	5	86	74	1353
OESTER	1	27	22	508
TUERK	2	82	16	373
POLEN	2	30	24	520
TSCHE	7	69	55	866
SLOWAK		7	6	128
UNGARN	2	23	9	292
SLOWEN		16	17	160
USA	2	64	28	1320
BRASIL	2	53	33	971
ARGENT		6	6	194
ISRAEL	4	147	36	1396
INDIEN	1	19	8	161
JAPAN	2	31	3	500
AUSTRL	1	29	16	481
8532 24 90				
AND MEHRSCHICHT KERAMIKKONDENSATOREN				
EINF	876*	11910*	5753*	136533*
EV		1		26
LV	1	26	17	603
PV	2	46	13	240
AUS LG	13	48	449	2262
EU	483	4798	3056	55793
FRANKR	28	1052	162	8326
BELLUX	1	120	3	149
NIEDL	80	2397	330	27731
ITAL	58	382	440	3127
G BRIT	318	845	2119	16346
SPAN			2	103
SCHWZ		8	4	100
OESTER	4	195	34	1873
TSCHE	2	46	26	298
SLOWEN	19	119	143	1092
USA	16	327	719	21788
MEXIKO	2	82	11	371
ISRAEL	5	844	10	1604
MALAYS	2	125	34	1174
SINGAP	32	600	418	5950
SKOREA		3	7	246
JAPAN	101	4540	1244	43069
TAIWAN	3	164	23	2021
AUSF	117*	6787*	1205*	65380*
PV	3	87	105	1170
EU	75	4945	606	40383
FRANKR	22	1861	126	10844
BELLUX	4	347	31	2768
NIEDL	2	188	31	1797
ITAL	4	174	51	3132
G BRIT	3	181	31	2397
IRLAND	3	176	45	2353
DAENM	3	353	49	3685
PORTUG	11	848	92	5828
SPAN	19	859	148	7810
NORWEG			2	189
SCHWED		8	9	579
FINNL	1	82	19	1268
SCHWZ	16	492	205	7277
OESTER	2	85	54	3439
TUERK	1	49	6	357
LITAU	1	57	4	246
POLEN	2	95	5	452
TSCHE	1	26	12	858
SLOWAK		15	6	274
UNGARN	7	147	80	1282
SLOWEN		15	21	128
S AFR		8	12	411
USA		7	29	1882
BRASIL	3	148	16	868
ISRAEL	3	370	19	1675
INDIEN		38	2	366
THAIL		4	10	176
MALAYS		8	17	217
PHILIP			20	739
SKOREA	1	55	5	479
JAPAN		12	12	983
HONGK		27	1	133
AUSTRL		3	10	768

Wichtigste Ursprungs- und Bestimmungs-Laender	DEZEMBER 1994		JAN./DEZ. 1994	
	dt = 100kg	1000 DM	dt = 100kg	1000 DM
8532 25 00				
PAPIER- U KUNSTSTOFFKONDENSATOREN				
EINF	1163*	8232*	19989*	132171*
EV	7	128	79	2225
LV		3	1	35
PV	1	100	8	585
AUS LG	2	276	23	2140
EU	921	5870	16271	98065
FRANKR	32	472	422	6497
BELLUX	41	453	959	9452
NIEDL	2	58	15	161
ITAL	188	565	4155	12956
G BRIT	1	25	20	362
IRLAND			4	501
DAENM	7	112	87	1171
PORTUG	472	1921	7399	33976
SPAN	176	2064	3209	33990
SCHWED	8	167	855	8468
FINNL	9	76	108	1481
SCHWZ	12	84	265	1967
OESTER	1	10	27	194
TSCHE	7	117	182	696
UNGARN	5	11	91	524
SLOWEN	64	339	917	4871
TUNES	24	156	269	1677
USA	17	219	163	2774
MEXIKO				127
ISRAEL	52	665	155	1816
MALAYS	5	35	98	657
SINGAP	2	11	22	273
SKOREA	2	8	33	158
JAPAN	24	596	388	7412
TAIWAN	8	56	121	789
AUSF	1960*	13561*	26360*	190179*
EV				3
PV	9	171	134	1958
EU	774	5033	10485	69215
FRANKR	186	953	2363	13463
BELLUX	27	174	595	3713
NIEDL	60	348	1034	5849
ITAL	157	1326	2677	20498
G BRIT	177	1194	1671	10943
IRLAND	2	51	31	542
DAENM	117	556	1328	7378
GRIECH	1	3	208	816
PORTUG	25	147	172	2127
SPAN	22	271	409	4286
NORWEG	12	71	246	1289
SCHWED	73	473	1128	8580
FINNL	54	357	759	6084
SCHWZ	138	1603	2145	20187
OESTER	136	884	2062	15291
MALTA	1	12	24	183
TUERK	119	381	773	5188
ESTLD	47	114	96	239
LETTLD	92	141	202	329
POLEN	61	302	784	4269
TSCHE	28	265	477	3677
SLOWAK	16	61	195	921
UNGARN	36	231	624	3261
RUMAEN	4	36	33	388
UKRAIN			182	366
RUSSLD			16	128
SLOWEN	25	171	319	2075
KROAT	2	18	24	340
TUNES	3	16	53	473
AEGYPT		2	50	130
S AFR	7	74	148	1667
USA	136	1633	1939	22582
KANADA	6	52	210	1270
MEXIKO	9	115	108	995
COSTA			17	136
BRASIL	3	21	310	1500
ARGENT	4	24	27	346
IRAN			183	204
ISRAEL	22	133	279	1864
SAUDIA	4	22	33	126
A EMIR			22	102
PAKIST		3	24	147
INDIEN	10	99	156	1336
THAIL	4	23	153	987
VIETN			226	628
INDONE			34	163
MALAYS	6	53	85	894
SINGAP	15	152	218	2411
PHILIP	1	16	80	416
CHINA	12	278	227	1918
SKOREA	9	67	76	824
JAPAN	18	83	64	582
TAIWAN	28	268	380	3941
HONGK	23	93	431	2076
AUSTRL	11	134	179	1941
NEUSEE	1	7	32	187
8532 29 00				
AND FESTKONDENSATOREN				
EINF	280*	1342*	3428*	14784*
EV		3	12	145
LV			3	110
PV			14	64
AUS LG		3	8	24
EU	95	358	1265	5310
FRANKR	1	42	12	373
ITAL	61	149	954	2132
G BRIT	1	85	44	1083
PORTUG	5	34	201	1201
SPAN	27	45	53	381
SCHWED			120	900
SCHWZ	5	58	151	1130
POLEN	51	81	694	1136
UNGARN	84	201	643	1655
SLOWEN	31	96	381	1599
USA	26	178	86	1278
PHILIP	1	281	31	1102
JAPAN	5	49	16	335
AUSF	271*	2025*	2678*	21120*
EV				4
LV			2	112
PV	2	14	8	185
EU	44	409	730	6387
FRANKR	10	94	141	1268
BELLUX	3	24	35	349
NIEDL	2	23	51	489
ITAL	18	169	229	2177
G BRIT	4	47	198	1409
DAENM	1	8	17	124
SPAN	5	41	53	461
SCHWED	3	28	50	401
SCHWZ	13	103	159	1442
OESTER	3	21	79	583
TUERK	12	69	288	1080
POLEN		3	15	117
SLOWEN			9	119
USA	38	273	301	2971
MEXIKO	2	172	30	479
ISRAEL	3	23	18	151
INDIEN		1	56	382
MALAYS	4	8	26	230
SINGAP	3	36	123	772
PHILIP	4	35	26	278
SKOREA	19	187	92	904
JAPAN		9	7	147
TAIWAN	95	451	434	2717
HONGK	10	90	100	722
8532 30 10				
DREHKONDENSATOREN				
EINF	8*	807*	246*	6893*
EV				15
LV		17		233
PV				1
AUS LG				38
EU	3	201	83	1043
FRANKR		156	14	499
NIEDL		19	1	115
G BRIT		1	28	343
SCHWED			46	804
FINNL			21	212
SCHWZ		6	1	139
OESTER		5	1	107
USA		5	7	370
CHINA		6	19	452
JAPAN	4	234	63	2996
TAIWAN	1	41	28	617
AUSF	27*	834*	1344*	11672*
LV				1
PV	1	3	5	32
EU	8	332	176	5021
FRANKR	1	43	5	298
BELLUX		8	15	270
NIEDL		3	7	173
ITAL	3	91	106	2348
G BRIT		3	1	127
DAENM		22		221
PORTUG	3	142	27	1203
SPAN	1	20	13	354
NORWEG	1	4	83	284
SCHWED	5	30	397	1740
FINNL	1	10	11	265
SCHWZ	2	17	185	774
OESTER	4	28	302	1217
TUERK		6	7	147
MAROKK			1	142
USA	3	76	30	962
SYRIEN			25	141
SINGAP	2	19	8	116
HONGK			91	422
8532 30 90				
AND EINSTELLBARE KONDENSATOREN				
EINF	162*	822*	2963*	15259*
EV			11	28
LV			1	7
PV				21
AUS LG		1	11	36
EU	133	419	2461	8140
FRANKR	2	28	126	903
ITAL	53	129	481	1017
G BRIT	61	226	1524	5651
SPAN	17	34	242	466
FINNL			206	168
SCHWZ		100	13	639
OESTER	6	20	45	168
SLOWEN	10	71	78	394
USA	1	121	44	1980
PHILIP			66	2650
JAPAN	2	69	17	753
AUSF	138*	1185*	1848*	9046*
EV	10	26	13	45
PV			1	22
EU	103	646	1460	6369
FRANKR	3	38	144	651
BELLUX	1	7	369	1040
NIEDL		4	127	379
ITAL	4	47	24	564
G BRIT	7	52	58	477
DAENM	74	406	600	2478
SPAN	14	88	135	846
SCHWED		50	5	276
SCHWZ		4	4	131
POLEN	9	38	176	545
TSCHE		1	56	128
USA	10	27	37	186
SAUDIA			21	105
CHINA	5	264	5	264
AUSTRL	1	29	5	166
8532 90 00				
TEILE V EL FESTKONDENSATOREN U DGL				
EINF	36*	250*	1065*	6889*
EV				16
LV			1	5
PV			6	126
AUS LG			26	52
EU	1	21	247	1932
NIEDL		4	136	1616
ITAL	1	10	93	194
SCHWZ	10	101	254	2170
USA	14	48	231	786
INDIEN		11	1	101
JAPAN	5	42	116	1511
AUSF	289*	1629*	4720*	16296*
PV	1	8	29	203
EU	123	359	1733	4206
FRANKR	8	58	83	654
NIEDL	98	221	1185	2037
PORTUG	9	38	304	894
SPAN	2	9	154	382
SCHWZ	17	39	141	502
OESTER	24	73	761	2076
POLEN	58	116	772	1812
TSCHE	24	77	184	997
UNGARN	18	88	220	693
SLOWEN	7	128	64	329
USA	3	73	876	2103
BRASIL		1	24	182
ISRAEL	19	611	146	3179
8533 10 00				
KOHLEMASSE- K-SCHICHTFESTWIDERSTAENDE				
EINF	405*	2481*	7092*	34412*
EV	5	56	106	1283
PV				2
AUS LG		1	8	127
EU	9	116	101	1474
FRANKR		9	8	206
ITAL	7	79	52	602
G BRIT	2	19	40	634
SLOWEN	1	6	17	131
USA	2	97	69	1636
BRASIL	97	233	1618	4012
MALAYS	181	1137	1648	11611
SINGAP	5	26	347	1251
PHILIP			46	420
CHINA	1	11	210	433
JAPAN	30	573	511	7714
TAIWAN	106	269	2354	5425
AUSF	311*	2010*	5793*	42423*
EV				1
PV	10	50	83	476
EU	149	1050	3115	25672
FRANKR	83	476	1384	7835
BELLUX	8	38	143	703
NIEDL	1	28	83	1102
ITAL	25	223	963	9572
G BRIT	2	59	72	1880
IRLAND	3	11	25	186
DAENM	14	132	95	1700
PORTUG	2	32	149	861
SPAN	10	50	197	1825
SCHWED	5	31	107	809
FINNL	11	47	237	1122
SCHWZ	7	49	140	956
OESTER	63	212	1050	3748
TUERK		3	26	231
POLEN	5	43	37	383
TSCHE	8	31	90	459
UNGARN	12	59	106	675
RUSSLD			20	186
SLOWEN	3	17	30	221
ALGER		3	2	106
TUNES	11	48	183	986
USA	2	163	44	2347
MEXIKO	3	22	13	207
BRASIL	3	24	46	368
ISRAEL	2	13	20	178
THAIL	4	33	88	535
MALAYS	1	9	19	248
SINGAP	12	73	203	1544
TAIWAN		8	17	147
HONGK		13	41	314
AUSTRL		2	22	121
8533 21 00				
AND FESTWIDERSTAENDE LEIST <20W				
EINF	1456*	24469*	20344*	333707*

Wichtigste Ursprungs- und Bestimmungs-Laender	DEZEMBER 1994 dt = 100kg	DEZEMBER 1994 1000 DM	JAN./DEZ. 1994 dt = 100kg	JAN./DEZ. 1994 1000 DM
EV	3	169	83	3047
LV	4	93	48	1382
PV	15	803	48	4322
AUS LG	61	1582	1083	14743
EU	176	2184	2050	27892
FRANKR	12	367	100	2101
BELLUX	1	46	17	580
NIEDL	39	886	545	7560
ITAL	15	60	116	908
G BRIT	18	326	187	6289
IRLAND		19	15	589
DAENM		6	42	289
PORTUG	94	740	1020	9404
SCHWED	5	150	9	174
SCHWZ		27	3	440
OESTER	356	5245	6016	131511
TSCHE	130	714	1386	9021
SLOWEN	1	26	75	575
USA	37	1505	467	19106
KANADA			10	102
COSTA	1	165	1	1053
BRASIL	17	162	304	2348
ISRAEL	201	1537	2041	24003
MALAYS	41	1026	247	8091
SINGAP	60	882	970	12496
PHILIP	145	2732	1985	34145
SKOREA	1	7	31	162
JAPAN	185	3885	2772	42466
TAIWAN	83	1215	1940	19784
AUSF	1729*	23267*	19953*	261460*
EV		7		364
LV				11
PV	29	321	381	4987
EU	1026	14381	10611	147872
FRANKR	222	3010	2738	38610
BELLUX	38	751	561	9546
NIEDL	82	6484	366	10410
ITAL	134	1804	3662	44753
G BRIT	23	579	699	15265
IRLAND	27	180	346	3001
DAENM	28	591	371	7578
GRIECH	242	152	301	922
PORTUG	159	326	413	3725
SPAN	71	804	1154	14062
NORWEG	8	105	90	1051
SCHWED	46	641	866	8888
FINNL	66	779	894	8112
SCHWZ	41	839	678	11087
OESTER	71	876	1276	14018
MALTA		2	10	108
TUERK	10	269	183	3702
POLEN	59	216	146	1488
TSCHE	182	959	1367	8480
SLOWAK	1	82	117	2985
UNGARN	11	223	133	1963
RUMAEN	1	21	8	185
BULGAR	1	17	19	317
SLOWEN	5	61	83	804
KROAT	1	14	11	672
S AFR	9	122	186	1818
USA	58	1164	891	15523
KANADA	13	38	222	1247
MEXIKO	7	128	152	1490
KOLUMB	5	11	58	129
BRASIL	3	80	49	1911
ARGENT		4	8	217
ISRAEL	75	834	1023	8233
INDIEN	4	104	58	1830
THAIL	1	13	18	177
MALAYS	8	84	134	1389
SINGAP	7	152	134	1961
PHILIP	2	70	46	1220
CHINA	4	92	10	209
SKOREA	5	408	62	2859
JAPAN	2	171	62	1810
TAIWAN	2	47	42	982
HONGK	1	35	173	2867
AUSTRL	19	250	344	3638
8533 29 00				
AND FESTWIDERSTAENDE LEIST >20W				
EINF	537*	5374*	4532*	45439*
EV	1	10	30	145
LV	2	23	25	125
PV				37
AUS LG		12	2	64
EU	186	1235	2016	14393
FRANKR	17	166	335	2020
BELLUX	12	355	79	2690
ITAL	19	39	68	297
G BRIT	57	249	648	3137
IRLAND	65	310	499	4247
DAENM	5	61	60	746
GRIECH			226	778
PORTUG	11	39	99	378
SCHWED		2	3	135
SCHWZ	2	135	36	1259
OESTER	14	309	98	1981
TSCHE			26	120
USA	198	1189	959	9282
KANADA	3	39	29	122
ISRAEL	112	2034	1104	13682
SINGAP	1	26	13	244
JAPAN	8	267	182	3451
TAIWAN	7	91	29	383
HONGK			2	216
AUSF	689*	3730*	8351*	54780*
EV			1	22
PV	1	33	10	196
EU	295	1840	4952	33320
FRANKR	80	470	1580	9650
BELLUX	5	45	197	980
NIEDL	16	124	196	1828
ITAL	64	462	1175	9238
G BRIT	22	166	404	2833
IRLAND	1	41	29	947
DAENM	7	42	184	1377
GRIECH		6	177	537
PORTUG	1	4	18	189
SPAN	99	490	1022	6174
NORWEG	2	11	24	169
SCHWED	10	74	343	1746
FINNL	4	51	36	423
SCHWZ	29	275	246	2009
OESTER	15	180	203	1748
TUERK	55	121	271	1055
POLEN	5	52	49	524
TSCHE	5	54	90	705
UNGARN	6	69	54	621
RUSSLD		4	23	118
SLOWEN		4	35	304
AEGYPT	25	44	207	388
S AFR	4	10	37	220
USA	15	163	441	2377
KANADA	40	65	59	278
MEXIKO	13	70	154	1002
BRASIL	2	21	186	1541
ARGENT	1	9	51	502
SYRIEN			26	128
IRAN		4	11	155
ISRAEL	8	76	304	1288
SAUDIA			34	114
INDIEN	87	271	203	1387
THAIL		1	43	181
SINGAP		13	20	130
SKOREA	1	24	38	423
JAPAN		9	9	374
TAIWAN	2	15	15	100
HONGK		13	11	203
AUSTRL	2	15	30	201
8533 31 00				
DRAHT-STELLWIDERSTAENDE LEIST <20W				
EINF	71*	2760*	875*	25093*
EV		1		47
LV				1
PV			6	37
AUS LG	1	5	19	322
EU	24	1277	66	3209
FRANKR		74	4	377
BELLUX	21	984	44	1713
ITAL			1	181
G BRIT	3	188	8	623
DAENM		28	8	239
SCHWZ	6	395	91	8786
OESTER	2	27	12	284
SLOWEN		2	12	102
TUNES	19	129	215	1427
USA	4	201	188	4631
SKOREA	4	27	50	313
JAPAN	8	668	126	8686
TAIWAN	4	20	71	290
AUSF	67*	1008*	744*	12050*
EV				25
PV	1	17	10	150
EU	15	434	202	4984
FRANKR	2	110	21	1053
BELLUX		24	3	159
NIEDL	2	94	22	928
ITAL	3	54	38	744
G BRIT	6	106	79	1322
DAENM	1	18	11	214
SPAN	1	19	24	426
NORWEG	2	41	13	470
SCHWED	27	170	308	1817
FINNL	1	4	10	182
SCHWZ	2	45	42	886
OESTER	2	30	46	927
POLEN	3	13	16	256
TSCHE	1	14	16	149
S AFR		13	7	309
USA	1	28	8	319
SKOREA	1	32	6	233
JAPAN	2	39	3	154
TAIWAN	5	55	42	443
8533 39 00				
DRAHT-STELLWIDERSTAENDE LEIST >20W				
EINF	42*	553*	359*	6055*
EV				3
LV				2
AUS LG	2	6	24	79
EU	9	115	27	641
FRANKR		18	1	207
PORTUG	3	31	19	229
SCHWZ		25	35	358
OESTER		1	5	149
SLOWEN	17	98	145	914
USA		73	19	974
ISRAEL	1	32	5	206
JAPAN	8	161	63	1632
TAIWAN	4	12	43	138
AUSF	68*	759*	798*	9497*
EV				1
LV				2
EU	37	444	511	5807
FRANKR	22	275	251	3150
BELLUX	5	45	46	487
NIEDL	2	24	45	340
ITAL	5	64	110	1306
G BRIT	1	5	10	105
SPAN	2	18	46	317
SCHWED	7	97	40	530
SCHWZ	3	20	13	282
OESTER	4	25	27	331
S AFR	1	10	57	146
USA	1	13	26	319
BRASIL	2	13	24	214
AUSTRL		1	47	852
8533 40 10				
AND STELLWIDERSTAENDE LEIST <20W				
EINF	431*	12100*	5637*	110567*
EV	1	85	12	1645
LV		5		122
PV	31	582	234	4257
AUS LG	24	277	403	5270
EU	125	7391	1743	38968
FRANKR	8	308	116	4831
NIEDL		19	22	545
G BRIT	31	1406	127	4595
IRLAND	3	205	78	3224
DAENM	2	44	3	937
PORTUG	73	5329	841	18384
SPAN	9	77	589	9440
SCHWZ	9	264	279	5742
OESTER	19	572	318	11239
TSCHE	26	128	273	1020
UNGARN	103	1009	511	6245
SLOWEN	20	170	159	1617
KROAT	9	64	117	857
USA	3	184	68	3948
KANADA	6	273	18	850
COSTA		15	1	240
THAIL	2	19	16	138
MALAYS	6	45	86	977
SINGAP			7	116
CHINA	7	95	120	1290
JAPAN	93	1867	1817	36897
TAIWAN	1	10	62	499
AUSF	802*	11845*	4381*	108226*
EV				26
PV	5	251	73	2966
EU	377	8811	2951	68793
FRANKR	32	677	364	8856
BELLUX	4	99	28	1015
NIEDL	6	288	160	3601
ITAL	23	733	284	9533
G BRIT	92	1587	629	11220
IRLAND		27	15	685
DAENM	5	190	36	1342
GRIECH	1	25	7	162
PORTUG	174	4437	1035	24393
SPAN	40	748	403	8285
NORWEG			8	118
SCHWED	9	381	122	4815
FINNL	1	29	25	537
SCHWZ	23	423	188	4515
OESTER	21	383	274	4572
MALTA			5	106
TUERK	11	47	74	663
POLEN	8	127	76	1823
TSCHE	3	64	56	954
SLOWAK		10	4	110
UNGARN	5	250	50	1936
ALGER			22	369
TUNES	1	17	10	272
USA	5	186	74	2256
KANADA		13	2	136
MEXIKO	8	343	103	3751
BRASIL	5	128	17	673
ARGENT	1	26	3	141
ISRAEL		7	8	146
INDIEN		8	3	116
THAIL		6	10	1251
MALAYS		14	66	2736
SINGAP	9	83	42	1369
SKOREA	10	364	118	4500
JAPAN	1	35	12	322
TAIWAN	2	34	24	442
HONGK	2	44	14	303
AUSTRL		21	5	165
8533 40 90				
AND STELLWIDERSTAENDE LEIST >20W				
EINF	133*	2703*	1734*	26966*
EV				6
LV		1		26
PV	28	187	278	2153
AUS LG	2	10	18	101
EU	35	726	665	9317
FRANKR	1	33	8	618
BELLUX	13	447	268	6171
NIEDL		10	17	265
ITAL		5	151	387
G BRIT		9	15	411
IRLAND	15	172	157	1000
DAENM	6	47	48	367
SCHWZ	20	387	184	4175
OESTER		2	45	231
POLEN	3	16	27	103
TSCHE	25	758	223	2009
RUSSLD			78	814
SLOWEN	1	7	26	189
S AFR	23	182	186	1339

Wichtigste Ursprungs- und Bestimmungs-Laender	DEZEMBER 1994 dt	DEZEMBER 1994 1000 DM	JAN./DEZ. 1994 dt	JAN./DEZ. 1994 1000 DM
USA	3	163	68	2206
BRASIL	1	22	6	117
ISRAEL			5	232
INDIEN		5	9	305
SINGAP	1	11	8	340
CHINA			2	300
SKOREA	6	110	19	351
JAPAN	12	328	130	4810
TAIWAN	3	13	31	197
AUSF	167*	2405*	1911*	24677*
EV			31	813
LV			1	30
PV	11	89	144	1398
EU	58	920	543	8692
FRANKR	2	38	45	726
BELLUX	1	25	17	432
NIEDL	43	597	303	5051
ITAL	1	17	19	369
G BRIT	3	83	55	852
DAENM	1	19	31	315
GRIECH		12	15	181
SPAN	7	123	56	703
NORWEG	6	134	46	896
SCHWED	9	158	195	1949
FINNL	2	29	23	394
SCHWZ	7	117	86	1145
OESTER	11	208	124	2136
TUERK	1	11	34	281
POLEN		5	6	117
TSCHE	33	192	165	1111
UNGARN	1	14	8	185
BULGAR	4	21	14	126
RUSSLD	9	149	58	931
KASACH			34	107
SLOWEN		3	4	142
AEGYPT			13	117
S AFR	3	24	100	888
USA	4	82	73	1761
KANADA		19	3	101
MEXIKO	1	41	28	348
PERU			17	110
BRASIL	6	49	41	373
LIBAN		1	23	167
IRAN	3	59	25	166
ISRAEL	3	27	43	269
SAUDIA	1	24	8	128
INDIEN		1	29	147
SINGAP		5	23	338
SKOREA		1	4	118
HONGK		8	14	148
AUSTRL		4	44	157
8533 90 00				
TEILE V AND ELEKTR WIDERSTAENDEN				
EINF	87*	1310*	1565*	21736*
PV		10	48	724
AUS LG	1	3	1	4
EU	29	490	593	8848
FRANKR	18	338	291	3442
ITAL			47	127
G BRIT	4	67	139	1130
PORTUG	3	42	105	626
SPAN			2	116
SCHWZ	6	116	48	919
OESTER	30	510	496	10513
TSCHE	5	25	17	306
UNGARN		1	19	215
S AFR	4	7	28	188
USA	12	141	342	3355
JAPAN	1	17	14	593
AUSF	179*	2256*	2817*	26484*
LV	1	9	1	9
PV	15	382	290	2822
EU	54	313	560	4917
FRANKR	25	146	212	2282
BELLUX	2	25	47	262
NIEDL	3	24	51	340
ITAL	1	31	27	697
G BRIT		25	7	383
DAENM	1	22	12	178
PORTUG	22	38	190	667
SCHWED	1	11	69	266
SCHWZ	3	100	51	2114
OESTER	43	808	615	10670
TSCHE	1	39	39	1020
UNGARN	34	412	365	2728
SLOWEN	1	9	192	167
USA	31	366	162	2347
MEXIKO			14	230
IRAN			325	553
ISRAEL	2	62	29	538
INDIEN				169
8534 00 11				
GEDR MEHRLAGSCHALTG NUR LEITBAHN USW				
EINF	1179*	20144*	14314*	244059*
EV	30	648	1893	28138
LV		183	4	1678
PV	2	75	27	1009
AUS LG	10	184	279	4678
EU	339	8185	4695	80885
FRANKR	128	2322	1468	22389
BELLUX	35	258	506	7767
NIEDL	60	1425	637	16711
ITAL	21	288	398	6182
G BRIT	89	1068	1206	17186
IRLAND		1	3	126
DAENM	20	676	386	8448
SPAN	5	140	91	1726
SCHWED		15	5	296
FINNL		4	38	894
SCHWZ	78	3178	751	29241
OESTER	118	2993	1264	32098
POLEN	5	46	26	290
TSCHE	25	173	322	2408
SLOWAK	1	3	26	133
UNGARN	34	481	251	3960
BULGAR	1	68	10	783
S AFR			8	105
USA	20	555	1817	27857
KANADA	1	18	20	266
BRASIL	3	42	19	261
ISRAEL	5	105	23	433
INDIEN	23	83	238	551
THAIL	27	344	439	5907
MALAYS	45	148	349	1233
SINGAP	9	94	306	3073
CHINA	2	19	80	717
SKOREA	170	1629	1144	11952
JAPAN	26	718	225	12287
TAIWAN	121	1760	927	12840
HONGK	128	1461	1290	15898
AUSF	1046*	27585*	14246*	578156*
EV	30	939	426	13689
LV				10
PV	53	382	445	3961
EU	573	18876	9121	443486
FRANKR	125	2875	2146	215873
BELLUX	11	314	178	3436
NIEDL	35	523	420	6646
ITAL	111	3240	2029	78121
G BRIT	193	7230	3573	115286
IRLAND	7	177	272	6723
DAENM	1	44	35	1761
GRIECH	10	1897	32	3674
PORTUG	44	1808	160	5048
SPAN	36	768	276	7018
NORWEG		8	14	785
SCHWED	179	2060	1264	16188
FINNL	9	88	23	243
SCHWZ	45	811	566	12004
OESTER	28	408	608	10317
MALTA	1	21	14	257
POLEN		12	3	121
TSCHE	51	370	429	3277
SLOWAK		3	35	381
UNGARN	8	284	81	1388
SLOWEN	2	18	19	188
S AFR	6	121	37	885
USA	36	1470	850	59210
KANADA	4	445	66	12002
MEXIKO	4	70	40	683
BRASIL		78	23	1180
ARGENT		27	19	1969
ISRAEL	13	78	29	333
THAIL	1	9	8	129
MALAYS	7	120	91	1522
SINGAP	1	106	116	1740
PHILIP	15	134	640	6050
CHINA	2	18	6	108
SKOREA	7	103	23	255
JAPAN	4	137	6	495
TAIWAN	53	1718	55	1786
HONGK			54	969
AUSTRL			3	111
8534 00 19				
AND GEDR SCHALTG NUR LEITBAHN KONTAKT				
EINF	2677*	29994*	34371*	375528*
EV	3	302	84	3722
LV		10	1	500
PV	3	113	37	1454
AUS LG	2	312	66	3748
EU	819	8165	13416	128940
FRANKR	176	1570	2184	24383
BELLUX	71	403	1550	9016
NIEDL	41	916	382	9009
ITAL	168	1884	3088	27720
G BRIT	146	1429	2650	26732
IRLAND	5	89	1528	11802
DAENM	92	681	1055	8651
GRIECH	11	186	20	272
PORTUG			3	183
SPAN	109	1307	879	11502
NORWEG		29	1	102
SCHWED	3	129	93	2763
FINNL		11	2	118
SCHWZ	166	3315	1186	38297
OESTER	195	3268	3694	43857
TUERK	11	62	78	752
POLEN	15	101	101	682
TSCHE	47	484	383	2605
SLOWAK	3	21	86	2813
UNGARN	48	446	516	5029
BULGAR	11	102	152	1432
SLOWEN	20	265	271	3595
MAZED	2	17	8	117
TUNES	39	394	137	1180
S AFR	3	27	61	713
USA	27	1187	180	9117
KANADA	14	180	82	1081
BRASIL	12	77	40	244
ISRAEL		4	19	418
INDIEN	9	81	113	937
THAIL	61	279	667	2906
MALAYS	11	71	259	1054
SINGAP	225	1866	1943	15744
CHINA	184	1203	1220	9193
SKOREA	331	1561	3439	18418
JAPAN	104	3103	1780	37768
TAIWAN	131	1313	1145	11452
HONGK	191	2234	3285	33613
AUSF	1324*	13993*	15143*	163381*
EV			19	534
LV	2	149	3	258
PV	99	1492	839	14580
EU	827	8932	10210	88800
FRANKR	484	2628	5914	40042
BELLUX	10	274	166	4302
NIEDL	160	977	1615	9504
ITAL	17	206	249	4639
G BRIT	67	797	1137	10210
IRLAND	9	713	199	5127
DAENM	4	119	76	2686
GRIECH	1	23	1	126
PORTUG	57	748	404	5849
SPAN	18	447	449	6315
NORWEG	1	25	17	809
SCHWED	29	299	182	3051
FINNL	91	715	630	3498
SCHWZ	122	1564	1165	18874
OESTER	26	485	447	8351
MALTA			7	162
TUERK			1	197
POLEN	16	146	55	574
TSCHE	75	1079	711	9840
SLOWAK	3	154	81	2271
UNGARN	23	626	336	6434
BULGAR		21	13	326
RUSSLD			1	128
SLOWEN	1	19	46	341
TUNES	65	412	475	2108
S AFR		15	13	533
USA	9	543	130	8506
KANADA		12	1	189
MEXIKO	20	180	296	2662
BRASIL	2	91	18	734
ISRAEL		16	1	138
SAUDIA		168		648
INDIEN			4	114
THAIL		15	7	184
MALAYS	8	126	36	657
SINGAP		22	9	429
PHILIP	6	146	75	1403
CHINA		4	4	630
SKOREA		14	121	850
JAPAN		19	21	1124
TAIWAN		47	26	716
HONGK		13	26	224
AUSTRL		3	2	261
8534 00 90				
GEDR SCHALTUNG M AND PASSIVEN ELEMENT				
EINF	893*	10543*	9366*	121448*
EV	5	276	61	4096
LV		38	2	362
PV	192	867	1360	8970
AUS LG	13	311	194	6835
EU	93	1344	1260	19910
FRANKR	8	197	58	2384
BELLUX	33	178	172	2488
NIEDL		46	59	1260
ITAL	19	266	334	4561
G BRIT	3	69	45	1645
IRLAND	15	383	69	2512
DAENM	14	176	440	2791
GRIECH		2	10	1060
SPAN	1	27	73	1218
NORWEG	3	145	27	1691
SCHWED		30	6	338
FINNL		17	1	208
SCHWZ	77	976	696	14184
OESTER	299	2460	3446	29790
TUERK	5	40	79	615
POLEN	54	474	510	5998
TSCHE	182	913	1266	8357
SLOWAK	7	885	53	5749
UNGARN	10	106	107	1322
RUMAEN				131
USA	15	483	162	6662
KANADA		5	5	142
BRASIL	11	86	32	234
ISRAEL	1	8	7	154
AFGHAN			14	111
THAIL	7	32	41	146
MALAYS	8	187	30	617
SINGAP	30	438	440	4898
CHINA	8	74	94	714
SKOREA	10	83	123	1323
JAPAN	16	1188	289	13527
TAIWAN	22	239	257	2998
HONGK	32	332	411	3268
AUSF	335*	5305*	2799*	68588*
EV		12		293
LV		31		236
PV	137	812	1291	13156
EU	62	1962	681	19216
FRANKR	16	340	141	3649
BELLUX	7	614	52	2627
NIEDL	21	253	140	2281
ITAL	3	152	81	2257
G BRIT	5	203	59	3440
IRLAND	1	102	19	1275
DAENM	2	71	25	1148
GRIECH		24	18	416
PORTUG		24	3	242
SPAN	8	178	103	1981
NORWEG	1	162	10	2745
SCHWED	6	646	77	12103
FINNL	1	45	16	885
SCHWZ	11	298	160	4729

Wichtigste Ursprungs- und Bestimmungs-Laender	DEZEMBER 1994		JAN./DEZ. 1994	
	dt = 100kg	1000 DM	dt = 100kg	1000 DM
OESTER	4	211	97	2341
MALTA		6	33	128
TUERK		36	3	238
POLEN	48	347	524	5274
TSCHE	178	822	938	3184
UNGARN	7	126	116	1071
RUMAEN	1	22	4	401
RUSSLD		6	2	455
AEGYPT	1	22	1	149
S AFR		11	2	184
USA	5	405	88	9948
KANADA			2	282
MEXIKO		1	2	185
BRASIL	1	25	1	108
ISRAEL		2	6	185
SAUDIA	1	26	1	163
INDIEN		17	1	399
THAIL				103
MALAYS	5	114	6	253
SINGAP		12	3	234
CHINA		32	1	282
SKOREA		18	5	536
JAPAN	1	36	7	702
TAIWAN		26	19	217
HONGK	1	22	6	278
AUSTRL		9	11	273
8535 10 00				
SICHERUNGEN SPANNUNG > 1000V				
EINF	88*	451*	1040*	5358*
EU	56	333	415	2698
FRANKR	23	164	319	2174
G BRIT		7	39	254
DAENM	32	161	36	181
NORWEG	1	1	81	144
SCHWZ		24	22	612
OESTER	26	51	384	1053
USA	3	14	34	290
JAPAN		26	9	230
AUSF	261*	1110*	3991*	14883*
PV	2	6	2	16
EU	93	375	1003	3623
FRANKR	8	44	91	468
BELLUX	21	182	161	767
NIEDL	1	14	58	705
ITAL	20	36	193	454
G BRIT	2	4	30	159
DAENM	7	30	126	369
SPAN	33	60	319	887
NORWEG	13	69	175	584
SCHWED	27	95	250	1044
FINNL	4	33	21	145
SCHWZ	5	17	104	508
OESTER	4	45	147	434
POLEN	10	38	32	145
TSCHE			15	101
UNGARN	6	25	21	220
RUSSLD			40	178
KROAT	3	27	34	189
S AFR			153	416
USA	7	45	176	1388
KANADA	3	15	15	143
VENEZU			68	301
PERU			32	107
CHILE	10	34	38	175
ARGENT	32	80	90	268
SAUDIA			193	761
A EMIR		14	43	167
INDIEN	3	26	46	281
THAIL			42	143
INDONE	2	5	52	138
SINGAP			73	205
CHINA			103	382
SKOREA	14	68	65	287
JAPAN			45	103
TAIWAN			337	680
HONGK	9	15	325	703
AUSTRL	3	12	47	190
8535 21 00				
LEISTUNGSSCHALTER SPANNUNG < 72,5KV				
EINF	32*	265*	3141*	7817*
LV			6	86
PV				26
EU	4	22	2834	4897
FRANKR			2750	4257
ITAL	4	20	26	147
G BRIT		2	38	183
NORWEG			26	106
SCHWZ	25	237	180	2419
USA			15	120
AUSF	1244*	9194*	8649*	72327*
LV			2	65
PV	1	15	1	26
EU	108	687	1114	10178
FRANKR	6	5	46	476
BELLUX	3	29	120	1334
NIEDL	7	73	207	2115
ITAL	56	286	174	1191
G BRIT	10	41	123	1133
DAENM	9	72	94	881
GRIECH	3	37	13	137
PORTUG	1	21	69	739
SPAN	13	123	268	2169
NORWEG	23	181	368	3600
SCHWED	77	722	430	3722
FINNL	17	159	177	1599
SCHWZ	16	108	429	3031
OESTER	25	198	655	5873
TUERK	2	20	85	800
POLEN	45	480	425	3800
TSCHE	96	772	622	3963
UNGARN	13	89	128	1109
BULGAR			218	771
SLOWEN			15	137
KROAT	8	9	11	324
AEGYPT	21	141	146	1079
S AFR	9	71	102	1441
USA	9	195	119	2086
KANADA	4	51	50	654
PANAMA			2	122
KOLUMB	16	101	138	1223
VENEZU	84	462	271	1947
PERU	2	30	13	289
BRASIL	3	23	334	1472
ARGENT			29	235
IRAN			85	398
ISRAEL	31	204	84	363
SAUDIA	189	902	815	3285
PAKIST	68	260	194	922
VIETN			16	262
INDONE	17	204	37	518
MALAYS			100	973
SINGAP	39	428	323	2941
CHINA	277	2080	732	7218
SKOREA			15	234
JAPAN			27	188
TAIWAN	52	398	200	2040
HONGK	2	15	96	978
AUSTRL	2	34	114	1422
NEUSEE			19	182
8535 29 00				
LEISTUNGSSCHALTER SPANNUNG > 72,5KV				
EINF	18*	119*	1781*	9168*
LV		12	21	110
PV	1	7	16	100
EU		9	42	270
ITAL			32	114
SCHWED			124	368
SCHWZ			1460	7737
OESTER	17	90	86	477
UNGARN	1	7	16	100
AUSF	6004*	47476*	44901*	252693*
LV				21
PV			1	47
EU	199	2248	4865	20042
FRANKR	11	51	66	340
BELLUX		3	690	2256
NIEDL			476	1308
ITAL	41	520	308	927
G BRIT	34	131	173	823
DAENM			275	1000
GRIECH			225	487
PORTUG			795	2343
SPAN	113	1543	1857	10856
KANARI			740	10600
NORWEG			641	2923
SCHWED			314	2285
FINNL			44	157
SCHWZ	9	46	259	2501
OESTER	35	123	480	1922
TUERK	13	65	1972	16379
LETTLD			104	796
POLEN	79	248	341	1045
TSCHE	38	105	1657	5383
SLOWAK	57	164	279	746
UNGARN	1	2	387	1381
RUMAEN			974	2860
BULGAR	2	8	590	1688
UKRAIN	17	137	89	649
RUSSLD			141	1304
SLOWEN			56	183
AEGYPT			2391	13005
UGANDA			47	329
S AFR	236	804	2389	9457
NAMIB			140	374
USA	135	541	1262	5295
KANADA			66	140
MEXIKO			1360	6046
COSTA	24	84	407	1240
KOLUMB	144	762	789	2653
VENEZU			170	2083
PERU	276	947	373	1266
BRASIL	14	229	167	729
CHILE			290	1284
BOLIV	141	680	141	680
ARGENT	195	481	749	2361
ZYPERN			354	1020
LIBAN			36	169
SYRIEN			719	2115
IRAN			1112	3100
ISRAEL	1839	24895	3538	46352
JORDAN			88	295
SAUDIA			822	8444
KUWAIT			23	135
A EMIR			74	698
OMAN			5	158
PAKIST	609	1446	926	2309
THAIL	704	8307	2332	18193
VIETN			242	610
INDONE	1138	3632	4108	11229
MALAYS			1951	8175
BRUNEI			372	3371
SINGAP			279	3112
PHILIP			193	836
CHINA		11	568	4313
SKOREA			480	1234
TAIWAN			781	9005
HONGK	102	1518	737	8247
AUSTRL			84	201
NEUSEE			483	1359
8535 30 10				
TRENN- EIN- AUSSCHALTER SP > 72,5KV				
EINF	288*	723*	2837*	10664*
EV			2	1
LV			5	14
PV			1	3
AUS LG				2
EU	124	154	392	1871
FRANKR			31	261
BELLUX	111	56	148	116
NIEDL	9	53	148	1111
ITAL	2	31	19	113
G BRIT	2	12	45	240
NORWEG	35	124	381	1189
SCHWED			3	127
FINNL		1	9	222
SCHWZ	2	57	71	776
POLEN	70	123	711	1103
TSCHE	13	21	64	161
UNGARN	43	232	931	4149
USA			39	491
IRAN			148	244
AUSF	543*	2478*	5728*	26487*
EV	5	17	5	17
PV		4		13
EU	216	932	1902	7306
FRANKR	14	78	185	858
BELLUX	20	52	622	2041
NIEDL	4	29	288	882
ITAL	1	8	22	213
G BRIT	6	32	240	802
DAENM	2	12	23	133
GRIECH	2	14	24	125
SPAN	148	694	632	2404
SCHWED	53	185	261	969
FINNL			30	103
SCHWZ	62	264	515	2540
OESTER	43	152	754	2489
POLEN	10	35	77	273
RUSSLD	1	6	86	581
AEGYPT	6	20	40	117
USA	5	46	69	777
KANADA	6	26	447	1671
MEXIKO	50	320	498	3517
EL SAL			9	108
VENEZU			21	180
ISRAEL	1	7	40	233
SAUDIA		4	47	380
A EMIR			10	116
PAKIST			29	189
INDIEN			13	107
MYAN			3	439
THAIL	21	79	47	213
INDONE			76	318
MALAYS			44	148
SINGAP			18	114
PHILIP	14	67	53	240
CHINA			26	280
SKOREA	7	53	56	377
JAPAN	1	40	5	267
TAIWAN			107	517
HONGK	44	194	157	660
AUSTRL			32	183
8535 30 90				
TRENN- EIN- AUSSCHALTER SP >72,5KV				
EINF	556*	1619*	4736*	15789*
LV			8	156
AUS LG				6
EU	448	859	1006	2347
NIEDL	448	836	935	2047
PORTUG			28	123
NORWEG	18	40	95	128
FINNL		1	47	105
SCHWZ	55	470	1724	9345
OESTER	5	14	235	504
TUERK			8	144
POLEN			1095	1007
UNGARN	24	215	265	1436
SLOWEN			200	331
USA			19	123
TAIWAN			34	114
AUSF	1045*	3082*	8408*	25080*
LV				8
PV		1		4
EU	73	288	1343	3445
FRANKR	1	7	31	319
BELLUX	1	19	35	181
NIEDL	4	42	217	557
G BRIT		4	41	151
DAENM	65	195	1008	2097
NORWEG	1	8	65	154
SCHWED			645	1397
FINNL			111	236
SCHWZ	2	54	224	1311
OESTER	11	94	576	2003
LETTLD			134	306
POLEN	1	8	147	272
TSCHE	7	47	83	383
UNGARN	38	109	204	995
RUSSLD	18	46	93	194
USA	2	27	25	198
KANADA		2	15	111
MEXIKO	15	172	30	219

Wichtigste Ursprungs- und Bestimmungs-Laender	DEZEMBER 1994		JAN./DEZ. 1994	
	dt = 100kg	1000 DM	dt = 100kg	1000 DM
KOLUMB	124	136	316	510
VENEZU			65	340
CHILE		1	270	681
IRAN	41	235	652	1187
ISRAEL			208	868
SAUDIA		1	506	1261
KATAR	90	140	90	140
A EMIR			9	266
PAKIST			673	1044
THAIL	3	16	274	1071
INDONE	849	1362	549	1367
SINGAP			15	148
PHILIP		11	72	233
CHINA	59	233	494	1395
HONGK			24	160
AUSTRL			288	3104
8535 40 00				
UEBERSPANNUNGSABLEITER USW >1000V				
EINF	172*	815*	1946*	12432*
EV		9		9
LV				3
PV			2	26
AUS LG				3
EU	5	73	35	724
FRANKR	2	64	19	562
SCHWED	128	346	766	2907
SCHWZ	36	284	678	4843
USA		53	351	3080
ISRAEL	1	44	5	258
SINGAP			7	177
JAPAN	1	15	4	127
AUSF	517*	4872*	6899*	30622*
PV		1	4	71
EU	53	290	1323	4829
BELLUX	10	71	99	661
ITAL	22	97	756	2461
G BRIT	6	43	35	172
DAENM			19	139
PORTUG	1	5	30	176
SPAN	11	42	370	1064
NORWEG	18	107	188	1031
SCHWED	14	92	222	1418
FINNL	12	121	221	937
SCHWZ	4	51	56	423
OESTER	17	87	339	2079
POLEN	2	66	64	469
TSCHE	18	147	1219	3154
SLOWAK	2	15	179	600
UNGARN	1	7	13	143
RUMAEN	1	7	39	195
SLOWEN	3	23	37	351
KROAT	8	59	29	229
AEGYPT	1	4	52	267
KAMERU			5	148
ANGOLA			43	129
S AFR	2	17	14	191
USA	56	2436	301	4189
MEXIKO			168	494
KOLUMB	44	134	76	251
VENEZU			22	107
BRASIL	3	15	71	241
CHILE	4	14	36	151
PARAGU			36	117
SYRIEN			156	251
IRAN	3	8	430	250
ISRAEL	65	349	557	2679
INDIEN		10	18	233
THAIL	72	104	90	185
INDONE	62	371	62	408
MALAYS			407	1035
BRUNEI			19	191
PHILIP	3	13	23	181
CHINA	5	98	15	348
SKOREA	25	140	148	1090
TAIWAN	1	6	16	311
HONGK			10	196
8535 90 00				
AND EL SCHALTER U DGL SPANN >1000V				
EINF	353*	5252*	5763*	56086*
EV		1		1
LV		20	2	256
PV		9	2	58
AUS LG	30	2100	287	15629
EU	105	1294	1736	18187
FRANKR	25	680	381	7255
BELLUX	11	16	558	3323
NIEDL	41	408	388	4725
ITAL		4	127	479
G BRIT	1	40	35	459
IRLAND	6	100	71	1089
DAENM		2	20	196
PORTUG			123	371
SPAN	21	44	88	278
NORWEG	3	36	75	286
SCHWED	36	111	454	1080
SCHWZ	24	191	872	8078
OESTER	38	90	185	1180
TSCHE	6	24	110	201
SLOWAK			1097	268
UNGARN	34	845	177	3898
USA	10	262	170	2605
BRASIL			36	158
JAPAN	37	2244	421	17921
TAIWAN	1	19	75	1107
HONGK			34	119
AM OZ			6	194
AUSF	2119*	24395*	21080*	220738*
EV				6
LV	1	4	1	7
PV	3	24	19	182
EU	376	5268	5366	56679
FRANKR	22	1135	469	9695
BELLUX	58	438	827	7386
NIEDL	26	469	485	5715
ITAL	188	1738	2162	16443
G BRIT	37	533	422	6177
DAENM	31	335	320	3490
GRIECH		21	13	155
PORTUG	27	348	221	2726
SPAN	16	249	445	4986
NORWEG	15	170	245	3142
SCHWED	23	160	258	2283
FINNL	8	92	217	2213
SCHWZ	52	417	563	5597
OESTER	129	822	1708	9482
TUERK	20	284	360	4611
POLEN	5	68	235	2784
TSCHE	9	183	184	3325
UNGARN	33	466	110	1318
RUMAEN	1	12	181	3080
BULGAR	7	70	24	107
UKRAIN		4	75	1200
RUSSLD	39	745	167	1410
KASACH			20	211
SLOWEN	2	17	10	119
KROAT	13	155	151	1298
LIBYEN	1	4	452	5138
AEGYPT	18	285	66	803
NIGER			11	104
NIGERI		14	4	113
AETHIO	16	97	33	119
SAMBIA			9	237
S AFR	45	510	513	4382
USA	217	3466	2085	31539
KANADA	8	116	80	730
MEXIKO	3	63	94	1838
KOLUMB	10	138	113	1407
VENEZU	30	182	428	1434
PERU		1	48	737
BRASIL	16	217	223	3014
CHILE			9	183
ARGENT	20	283	135	2088
ZYPERN		1	69	359
LIBAN	22	147	45	338
IRAN	213	213	263	821
ISRAEL	38	297	732	5361
SAUDIA	46	381	229	1099
KUWAIT	114	1581	663	3932
A EMIR	1	7	36	205
OMAN		2	148	430
PAKIST	9	83	112	927
INDIEN	60	318	330	2468
SRILAN			32	104
THAIL	26	395	169	2611
INDONE	30	229	135	1144
MALAYS	29	376	159	2073
BRUNEI			84	157
SINGAP	3	29	209	1033
CHINA	102	1698	997	15570
SKOREA	140	1917	834	12145
JAPAN	47	795	264	4957
TAIWAN	29	330	362	4328
HONGK	71	991	404	5819
AUSTRL	26	282	180	1666
8536 10 10				
SICHERUNG <1000V STROMSTAERKE <10A				
EINF	455*	2175*	4242*	27378*
EV		9		179
LV			1	14
PV	3	51	26	509
AUS LG	2	54	54	881
EU	82	758	1309	13277
FRANKR	2	17	477	4609
BELLUX		9	14	141
NIEDL	23	285	402	3888
ITAL	2	9	78	213
G BRIT	37	278	168	2541
IRLAND	1	26	31	659
DAENM	10	59	99	803
PORTUG	2	76	17	585
NORWEG			33	129
SCHWED			8	105
SCHWZ	1	21	78	837
OESTER	53	83	59	152
TUERK	5	21	62	294
POLEN	32	93	335	943
TSCHE	46	130	236	761
UNGARN	31	25	425	414
SLOWEN	64	60	690	624
USA	14	196	152	2126
KANADA	1	20	1	292
CHINA			118	144
SKOREA	53	154	301	914
JAPAN	18	468	184	5446
TAIWAN	5	41	189	347
HONGK	3	61	30	678
AUSF	462*	4418*	5910*	61298*
EV		6	6	114
PV	8	68	67	583
EU	163	1913	2263	23505
FRANKR	31	433	423	6206
BELLUX	19	137	267	1913
NIEDL	19	192	311	2826
ITAL	25	453	365	4139
G BRIT	24	268	359	3819
IRLAND	3	8	58	194
DAENM	11	98	146	1261
PORTUG	6	56	67	517
SPAN	25	259	243	2546
NORWEG	4	33	68	786
SCHWED	10	129	147	2488
FINNL	8	77	96	1252
SCHWZ	8	94	189	1850
OESTER	15	126	383	4621
TUERK	4	15	100	1117
POLEN	3	25	20	190
TSCHE	18	93	240	1172
SLOWAK	9	108	19	198
UNGARN	8	39	63	511
BULGAR	1	81	6	151
RUSSLD	1	6	19	139
SLOWEN	1	10	15	208
S AFR	3	15	42	212
USA	18	221	166	2374
MEXIKO	1	18	35	149
BRASIL	3	23	69	1695
CHILE	26	102	251	1110
ARGENT	5	20	131	188
IRAN			27	237
ISRAEL	2	32	49	218
PAKIST		2	3	132
INDIEN		1	30	174
THAIL	15	48	73	406
MALAYS	2	33	53	878
SINGAP	41	543	569	7859
SKOREA	39	81	105	605
JAPAN	4	84	130	2290
TAIWAN	20	77	202	1177
HONGK	21	191	156	1748
AUSTRL	7	111	48	709
8536 10 50				
SICHERUNG <1000V STROMSTAERKE >10-63A				
EINF	1327*	5525*	13758*	40839*
EV	7	58	55	895
LV	2	9	2	15
PV	15	4	80	24
AUS LG	10	4	15	32
EU	884	4163	4908	25759
FRANKR	439	3500	3379	19126
NIEDL	18	105	339	1271
ITAL	10	52	99	386
G BRIT	3	45	64	689
DAENM			42	131
GRIECH	114	460	974	4077
NORWEG		1	92	201
SCHWZ	4	10	74	307
OESTER	112	251	670	2065
TUERK	7	39	92	415
POLEN	24	33	321	851
TSCHE	15	4	859	382
UNGARN	140	159	1180	1125
SLOWEN	330	428	3994	5049
KROAT	56	39	858	676
USA	23	92	144	1175
DOM RP	2	56	7	182
CHINA	6	18	66	293
JAPAN	3	165	52	1589
TAIWAN	20	61	201	682
AUSF	1150*	2295*	15214*	29152*
EV				5
LV	2	6	2	6
PV	9	3	83	63
EU	463	904	7327	11790
FRANKR	9	37	154	689
BELLUX	41	156	465	1673
NIEDL	165	159	2906	2940
ITAL	124	293	943	2617
G BRIT	18	61	255	855
IRLAND	15	32	147	391
DAENM	65	86	1825	1833
GRIECH	9	14	73	136
PORTUG	4	11	306	347
SPAN	13	43	261	707
NORWEG	68	93	471	1000
SCHWED	20	36	272	525
FINNL	12	32	134	327
SCHWZ	135	139	847	1218
OESTER	113	139	1756	2693
TUERK	15	32	42	130
POLEN	5	10	42	165
TSCHE	13	18	216	267
UNGARN	2	11	217	348
RUSSLD	5	8	63	248
KASACH			14	103
LIBYEN		5	10	293
S AFR	19	33	136	340
USA	16	52	138	611
KANADA	1	5	8	114
MEXIKO	24	45	95	277
BRASIL	3	21	16	695
CHILE	40	198	315	1673
ARGENT	37	68	1046	511
IRAN			97	192
ISRAEL	13	17	204	471
SAUDIA	6	12	251	262
A EMIR		3	46	104
THAIL	29	43	119	227
INDONE	7	11	39	158
MALAYS	3	8	36	185
SINGAP	35	148	325	1250
SKOREA	9	20	56	221
JAPAN	2	10	62	374
TAIWAN	11	24	135	476
HONGK	2	5	83	214
AUSTRL	3	26	55	145
NEUSEE	4	19	47	263

Wichtigste Ursprungs- und Bestimmungs-Laender	DEZEMBER 1994		JAN./DEZ. 1994	
	dt = 100kg	1000 DM	dt = 100kg	1000 DM
8536 10 90				
SICHERUNG <1000V STROMSTAERKE >63A				
EINF	419*	794*	4039*	11156*
EV		3		3
LV			1	3
PV			21	14
AUS LG		8		7
EU	70	523	755	6011
FRANKR	36	283	680	4813
NIEDL	1	5	27	211
G BRIT	1	10	15	216
DAENM	32	221	103	646
FINNL	7	25	145	562
SCHWZ	5	85	115	1513
OESTER	16	9	258	458
MALTA			24	382
TSCHE	168	17	1449	168
UNGARN	49	38	364	321
SLOWEN	5	5	118	212
KROAT	65	31	678	399
USA		9	20	429
SKOREA	4	19	44	158
JAPAN	8	18	19	276
AUSF	686*	1779*	13084*	27658*
EU	319	708	4981	10248
FRANKR	24	52	306	734
BELLUX	47	118	680	1509
NIEDL	97	197	1137	2237
ITAL	36	130	965	2316
G BRIT	17	52	412	1007
DAENM	17	43	439	618
GRIECH	35	38	133	220
PORTUG	9	14	330	385
SPAN	33	61	827	1180
NORWEG	44	71	905	1447
SCHWED	12	32	370	789
FINNL	15	21	216	380
SCHWZ	70	164	1160	2333
OESTER	40	105	710	1609
TUERK	3	9	19	128
POLEN	7	17	230	1338
UNGARN	1	2	63	287
RUSSLD	8	55	76	480
LIBYEN	1	25	7	170
S AFR	4	16	162	409
USA	7	74	148	603
ARGENT	42	66	887	620
SYRIEN			68	504
ISRAEL	8	14	661	898
SAUDIA			899	965
A EMIR	2	6	158	186
INDIEN	4	43	47	239
SRILAN			118	118
THAIL	15	28	123	226
INDONE	18	27	89	241
SINGAP	1	5	162	202
CHINA	5	53	26	486
SKOREA	11	47	157	610
TAIWAN	2	13	40	163
HONGK	4	8	83	160
AUSTRL	13	67	114	418
NEUSEE	2	5	38	133
8536 20 10				
LEISTUNGSSCHALTER <1000V STROMST <63A				
EINF	2252*	11820*	32175*	151102*
EV		38	2	254
LV			1	40
PV	528	1963	3994	13858
AUS LG	3	83	66	2053
EU	676	4361	14104	70466
FRANKR	9	110	4373	23146
BELLUX	137	2740	743	16013
NIEDL		7	48	301
ITAL	65	120	1372	6336
G BRIT	8	78	93	3335
DAENM	4	68	68	1074
GRIECH	373	892	6372	13603
PORTUG	80	331	1993	7286
SPAN	2	13	42	337
SCHWED	5	133	141	693
FINNL	4	40	44	269
SCHWZ	28	423	449	3636
OESTER	2	16	328	1689
MALTA			102	1487
TUERK	50	20	285	1023
POLEN	348	712	6185	13880
TSCHE	116	393	473	1151
SLOWAK	56	152	347	929
UNGARN	76	428	960	4352
SLOWEN	33	248	1379	3429
KROAT	196	631	2342	10136
TUNES	522	2898	3298	20232
USA	23	357	363	4999
MALAYS		7	27	128
SINGAP			258	1371
CHINA	80	180	485	991
SKOREA		2	99	385
JAPAN	46	516	378	8721
TAIWAN	16	43	66	890
AUSF	8136*	43107*	71158*	868346*
PV	4	64	69	998
EU	2641	20834	37432	264699
FRANKR	240	2033	4007	34383
BELLUX	346	3805	4849	33661
NIEDL	254	2284	3588	29887
ITAL	868	6937	14567	100874
G BRIT	362	2745	4481	36580
IRLAND	36	246	583	3446
DAENM	95	838	1163	9729
GRIECH	56	426	691	4713
PORTUG	10	115	196	2180
SPAN	277	2406	3307	29576
KANARI	2	14	31	409
ISLAND	3	42	54	417
NORWEG	141	947	1560	11004
SCHWED	146	1062	2526	17843
FINNL	52	366	1375	8122
SCHWZ	412	4727	4112	51285
OESTER	230	1209	4909	30403
MALTA	16	19	76	276
TUERK	19	201	301	3663
POLEN	55	248	1149	7738
TSCHE	52	368	586	6317
SLOWAK	67	270	471	1912
UNGARN	16	98	176	1911
RUMAEN	2	24	16	259
BULGAR	18	410	133	3089
UKRAIN			15	216
W RUSS			149	595
RUSSLD	5	90	114	727
SLOWEN	10	129	367	4717
KROAT	2	11	39	366
MAROKK	26	274	123	913
ALGER		4	41	135
TUNES		6	93	665
LIBYEN		4	5	145
AEGYPT	2	38	190	1405
SIMBAB	1	10	12	146
S AFR	27	230	366	2704
USA	324	5082	3405	53833
KANADA	24	247	379	4423
MEXIKO	28	291	304	3077
GUATEM	11	29	18	184
EL SAL		6	14	240
COSTA	23	18	39	204
PANAMA			20	181
KOLUMB	9	92	66	743
VENEZU	3	34	467	823
ECUAD			12	126
PERU		2	6	106
BRASIL	40	361	141	1288
CHILE	2	20	111	870
PARAGU			7	102
ARGENT	43	564	1485	8733
ZYPERN	12	49	113	478
LIBAN	1	14	57	329
SYRIEN	3	33	26	195
IRAN	4	32	132	432
ISRAEL	190	1295	3018	18795
SAUDIA	28	170	373	2143
KUWAIT	7	66	34	286
A EMIR	149	712	1133	4330
PAKIST		1	121	852
INDIEN	7	64	64	869
SRILAN	1	8	15	119
THAIL	35	289	117	942
VIETN			5	135
INDONE	8	84	178	1185
MALAYS	7	40	52	572
SINGAP	32	237	438	3972
PHILIP	3	24	33	334
CHINA	18	65	96	830
SKOREA	7	78	109	1149
JAPAN	29	357	331	4464
TAIWAN	78	821	596	5861
HONGK	20	174	639	3592
AUSTRL	26	289	196	2135
NEUSEE	12	29	128	383
N ERM	3	33	17	170
8536 20 90				
LEISTUNGSCHALTER <1000V STROMST >63A				
EINF	890*	4964*	10962*	66882*
EV				4
LV			30	651
PV			1	21
AUS LG	14	105	243	1999
EU	489	2867	6467	44232
FRANKR	245	1433	3985	29238
BELLUX	11	107	197	1074
NIEDL	2	4	43	280
ITAL	227	1292	2060	11907
G BRIT			37	262
IRLAND	1	18	19	367
GRIECH			18	119
SPAN	2	13	113	871
NORWEG	1	7	17	104
FINNL	8	44	79	469
SCHWZ		25	162	1525
OESTER	8	34	381	1331
POLEN			161	134
TSCHE	3	23	25	130
USA	305	1461	2759	12556
INDONE			17	575
JAPAN	73	465	849	5431
AUSF	1640*	12059*	15380*	108925*
EV			1	13
LV			2	62
PV		1	10	201
EU	512	3781	6369	44378
FRANKR	62	414	918	5378
BELLUX	43	322	583	4338
NIEDL	43	332	595	4299
ITAL	143	922	2012	12962
G BRIT	90	682	776	5798
IRLAND	4	30	85	270
DAENM	9	72	213	1840
GRIECH	18	166	180	1553
PORTUG	10	111	186	1668
SPAN	90	730	851	6451
KANARI	8	56	38	273
NORWEG	27	174	276	1776
SCHWED	18	120	224	1844
FINNL	2	12	95	669
SCHWZ	54	929	655	8075
OESTER	46	361	771	6658
TUERK	83	722	593	3912
POLEN	4	54	118	1084
TSCHE	2	36	108	875
UNGARN	4	29	83	706
RUMAEN	22	266	69	824
RUSSLD	1	5	105	997
KASACH			11	214
SLOWEN	13	96	67	480
KROAT	32	211	67	509
MAROKK	9	85	51	321
ALGER		6	2	128
TUNES	9	67	16	118
AEGYPT	140	258	196	1290
NIGERI			9	162
SIMBAB	2	19	19	149
S AFR	20	101	293	1493
USA	38	286	402	3430
KANADA	35	204	157	1012
MEXIKO	6	55	49	501
GUATEM	4	39	18	126
EL SAL	8	48	50	358
NICARA	1	10	12	109
KOLUMB	2	12	95	783
VENEZU			60	476
ECUAD		3	22	174
PERU	1	17	12	135
BRASIL	68	410	452	2480
CHILE	4	32	75	478
ARGENT	65	476	253	2017
LIBAN		2	34	220
SYRIEN	12	79	16	131
IRAN	2	25	331	1833
ISRAEL	63	1117	464	3640
SAUDIA	4	27	46	405
KUWAIT		1	28	141
A EMIR	8	51	143	895
PAKIST	2	20	108	597
INDIEN	4	47	48	911
SRILAN	5	55	21	225
THAIL	10	81	175	1193
INDONE	37	191	337	1832
SINGAP	7	33	139	900
PHILIP	11	76	52	297
CHINA	102	607	193	1477
SKOREA	5	51	48	510
JAPAN	4	15	30	217
TAIWAN	103	460	608	2885
HONGK	2	19	348	1180
AUSTRL	8	48	95	687
NEUSEE		2	65	660
8536 30 10				
AND SCHUTZSCHALTER <1000V STROM <16A				
EINF	883*	8781*	6815*	65683*
EV				30
LV				112
PV	46	244	908	4112
AUS LG		3	98	1385
EU	871	3101	2270	16198
FRANKR	481	2219	922	6092
BELLUX	43	137	368	971
NIEDL	1	34	58	1105
ITAL	2	34	46	470
G BRIT	17	158	694	3212
DAENM	27	820	214	3632
GRIECH			12	528
NORWEG	1	148	65	331
FINNL			52	188
SCHWZ	9	309	266	4911
OESTER	33	284	640	4831
POLEN	25	103	216	1188
TSCHE	40	218	797	3987
UNGARN	16	32	317	947
SLOWEN	68	232	639	2089
TUNES	23	80	295	784
USA	5	273	113	4608
SINGAP	37	614	597	11487
PHILIP	8	90	19	188
CHINA	5	11	105	441
JAPAN	7	134	142	1479
TAIWAN	12	81	80	774
HONGK	17	81	39	247
AUSTRL		1	32	852
AUSF	1028*	9097*	13888*	117999*
PV	14	71	134	1040
EU	541	3768	6784	50869
FRANKR	65	559	1003	7623
BELLUX	40	229	366	2847
NIEDL	61	883	788	11030
ITAL	272	1000	3011	14879
G BRIT	58	500	745	6930
IRLAND	8	31	113	516
DAENM	20	208	504	3431
GRIECH	1	18	82	525
PORTUG	2	67	26	476
SPAN	14	273	149	2612
ISLAND	2	9	19	131
NORWEG	7	106	182	1884
SCHWED	35	236	628	3944
FINNL	13	82	86	906
SCHWZ	83	616	1159	8819
OESTER	111	882	2032	10788
TUERK	2	24	14	186
POLEN	7	144	83	1760
TSCHE	24	171	281	2143
SLOWAK			6	158
UNGARN	7	50	79	662
RUMAEN		7	9	119
RUSSLD	10	37	38	503

Wichtigste Ursprungs- und Bestimmungs-Laender	DEZEMBER 1994		JAN./DEZ. 1994	
	dt = 100kg	1000 DM	dt = 100kg	1000 DM
SLOWEN	4	49	27	712
KROAT	2	71	15	191
MAZED			5	105
AEGYPT		6	11	113
NIGERI		30		166
S AFR	13	818	94	4997
USA	98	1277	1053	13860
KANADA	11	110	91	941
MEXIKO	1	24	13	199
KOLUMB	4	33	28	248
BRASIL	8	67	77	711
CHILE	1	18	48	437
ARGENT	2	46	15	250
IRAN		3	24	210
ISRAEL	4	45	64	1115
SAUDIA	2	20	63	276
BAHRAI			1	142
INDIEN		1	12	239
INDONE	2	52	23	294
MALAYS	1	32	92	2657
SINGAP	4	57	108	1373
CHINA		4	9	178
SKOREA	2	21	27	301
JAPAN	5	112	60	1331
TAIWAN	2	23	23	258
HONGK	4	52	75	764
AUSTRL	4	57	70	1443
8538 30 30				
AND SCHUTZSCHALTER <1000V >16-125A				
EINF	824*	6549*	7123*	57345*
EV	26	13	117	81
LV		10		21
PV			2	6
AUS LG				1
EU	579	5855	3960	44078
FRANKR	424	4341	1971	28463
BELLUX	9	138	54	759
NIEDL	3	18	23	155
ITAL	10	198	234	1839
G BRIT	3	17	35	207
DAENM	4	33	104	838
PORTUG	73	532	1302	10463
SPAN	29	266	213	1811
SCHWED	1	30	27	721
FINNL	3	5	5	160
SCHWZ	1	24	42	851
OESTER	11	107	934	3905
TSCHE	41	80	1149	1196
UNGARN	120	318	340	890
SLOWEN	16	70	375	1973
USA	19	76	46	610
SINGAP	14	338	105	2389
TAIWAN	7	11	54	217
AUSF	1791*	11717*	24110*	143676*
EV				4
LV			1	8
PV	47	76	93	162
EU	1042	8119	16043	78875
FRANKR	66	490	829	6031
BELLUX	29	238	470	4069
NIEDL	218	1447	2869	18041
ITAL	169	1468	2906	26529
G BRIT	169	1518	2897	10662
IRLAND	131	286	1532	1884
DAENM	205	491	3677	5569
GRIECH	6	28	832	930
PORTUG	6	26	171	604
SPAN	21	187	360	2566
KANARI	2	13	38	218
ISLAND	3	26	38	341
NORWEG	30	273	297	2714
SCHWED	39	362	455	3508
FINNL	15	82	102	795
SCHWZ	27	202	830	3842
OESTER	119	556	1186	10150
MALTA	2	21	13	144
TUERK	3	20	21	167
POLEN	29	379	270	3051
TSCHE	74	208	313	1809
UNGARN	9	111	104	1124
UKRAIN		3	13	186
RUSSLD	25	198	63	636
SLOWEN	15	41	32	189
KROAT	3	20	37	302
TUNES	1	5	37	145
LIBYEN		11	15	126
NIGERI			8	219
SIMBAB	3	26	21	183
S AFR	17	255	192	3395
USA	41	294	435	3625
KANADA	37	227	167	1059
MEXIKO	1	10	20	163
KOLUMB	13	87	69	442
BRASIL	11	101	172	1558
CHILE	2	16	45	400
ZYPERN	2	22	24	230
IRAN			36	342
ISRAEL	18	148	262	2530
JORDAN	1	12	18	184
SAUDIA	2	9	64	626
KUWAIT	19	208	250	2288
A EMIR	44	400	797	4349
OMAN			30	285
INDIEN	7	75	42	418
SRILAN		2	4	211
THAIL	3	28	45	382
INDONE	5	60	28	203
MALAYS	15	127	180	1645
SINGAP	41	369	783	7361
PHILIP	6	46	27	131
CHINA		2	9	143
SKOREA	2	11	17	147
JAPAN	4	28	63	442
TAIWAN	3	18	45	317
HONGK	35	292	266	2099
AUSTRL	5	36	134	838
NEUSEE	2	7	15	105
8536 30 90				
AND SCHUTZSCHALTER <1000V STROM >125A				
EINF	231*	1005*	2674*	14894*
LV			5	35
AUS LG			1	3
EU	14	119	404	4588
FRANKR	13	111	378	4298
NIEDL			8	107
NORWEG	15	41	359	897
SCHWED			2	168
SCHWZ	13	210	107	1860
OESTER	1	69	131	739
UNGARN	187	452	1358	3508
SLOWEN	12	16	132	168
USA		8	8	809
JAPAN	3	57	108	2099
TAIWAN			19	129
AUSF	954*	4693*	9868*	52690*
EV		1		39
PV		2		3
EU	298	1434	3188	17065
FRANKR	25	185	181	1203
BELLUX	125	240	1199	3095
NIEDL	79	311	637	3296
ITAL	33	365	523	4921
G BRIT	20	148	182	1341
IRLAND	1	6	11	103
DAENM	8	74	106	1099
GRIECH		5	15	107
PORTUG	2	21	213	947
SPAN	5	42	121	953
NORWEG	23	290	183	1966
SCHWED	19	128	145	1056
FINNL	3	23	37	234
SCHWZ	35	202	908	3883
OESTER	187	742	1481	8009
TUERK		2	90	457
POLEN	6	39	67	524
TSCHE	4	48	73	708
UNGARN	67	278	317	1544
ALBAN			6	276
RUSSLD		1	85	527
SLOWEN	1	12	5	136
KROAT	10	45	53	341
LIBYEN			35	115
AEGYPT		24	14	159
KENIA		6	27	106
S AFR	11	69	103	948
USA	11	113	93	683
KANADA	9	51	87	451
BRASIL	6	35	44	322
ARGENT	73	137	79	178
LIBAN	1	21	22	146
IRAN		2	5	135
ISRAEL	8	114	407	3811
SAUDIA	80	139	998	2247
A EMIR		1	87	176
OMAN			75	184
PAKIST		1	3	155
THAIL	30	83	189	470
INDONE	10	199	28	398
MALAYS		3	14	186
SINGAP	37	128	391	1632
PHILIP			26	148
JAPAN	2	15	24	182
TAIWAN	1	9	31	211
HONGK	25	64	48	157
AUSTRL	9	51	195	1010
NEUSEE	5	17	104	383
8536 41 10				
RELAIS SPANNUNG <60V STROMSTAERKE <2A				
EINF	422*	5124*	5679*	78927*
EV	1	64	24	1310
LV		50		392
PV	17	206	193	2007
AUS LG	6	238	106	2174
EU	156	1472	1445	18030
FRANKR	3	30	35	475
BELLUX		7		147
NIEDL	6	72	44	554
ITAL	4	53	63	586
G BRIT	37	120	269	998
IRLAND	4	128	260	4310
DAENM	3	28	10	240
SPAN	101	1034	764	7702
SCHWZ	4	199	108	3383
OESTER	60	787	1135	14139
POLEN	3	89	567	5311
TSCHE	10	120	172	1608
UNGARN			15	233
SLOWEN	5	79	74	1098
S AFR	2	57	50	1640
USA	34	696	353	8618
MEXIKO	1	40	6	168
THAIL			95	714
MALAYS	5	93	161	2297
SINGAP	2	54	13	348
CHINA	20	180	315	2349
SKOREA	8	53	41	244
JAPAN	12	453	399	16688
TAIWAN	88	715	649	5442
HONGK	6	44	61	430
AUSF	421*	10835*	3337*	99388*
EV		4		170
PV	3	150	22	826
EU	211	6382	1853	56785
FRANKR	14	480	292	11357
BELLUX	30	604	318	5381
NIEDL	9	480	164	5822
ITAL	48	993	560	15492
G BRIT	5	253	72	3859
DAENM	4	133	42	1429
GRIECH	63	2246	171	5974
PORTUG	11	560	90	3900
SPAN	29	624	143	3489
NORWEG	2	61	14	344
SCHWED	19	378	211	4513
FINNL	3	63	28	832
SCHWZ	10	500	132	6403
OESTER	28	779	222	6454
TUERK	1	39	13	259
POLEN	4	85	35	649
TSCHE	3	87	46	1155
SLOWAK	1	19	25	527
UNGARN	1	16	14	178
RUSSLD	1	7	5	105
SLOWEN	2	56	9	482
ALGER		1	12	1005
TANSAN				129
S AFR		20	10	352
USA	6	295	183	5967
KANADA	1	35	7	398
MEXIKO	6	73	119	1455
KOLUMB	100	978	101	1099
BRASIL		1	15	183
ISRAEL	2	43	5	195
INDIEN	1	356	19	1464
THAIL		78	4	394
MALAYS	1	53	6	213
SINGAP		9	37	2345
CHINA		1	84	1515
SKOREA	1	57	6	361
JAPAN	1	28	14	633
TAIWAN	5	53	28	643
HONGK	9	186	58	1126
AUSTRL	1	37	13	719
8536 41 90				
RELAIS SPANNUNG <60V STROMSTAERKE >2A				
EINF	3266*	28035*	40714*	419520*
EV	22	704	416	19435
LV			1	49
PV	57	504	865	5444
AUS LG	61	2424	1307	53104
EU	1942	13265	28145	211472
FRANKR	65	1499	1627	13594
BELLUX		3	15	321
NIEDL	2	11	28	197
ITAL	193	1855	1762	14770
G BRIT	1	12	104	880
IRLAND	575	3129	8278	90334
DAENM	10	88	19	467
PORTUG	780	4863	9910	59304
SPAN	318	2145	4402	31604
SCHWED	6	138	130	3710
FINNL			4	223
SCHWZ	84	1760	1280	29184
OESTER	51	1146	531	9161
MALTA	21	303	114	1400
POLEN	53	114	497	1588
TSCHE	362	3000	2687	28459
UNGARN	48	230	241	2492
BULGAR			4	303
SLOWEN	46	344	338	3308
TUNES	150	392	1421	3628
S AFR	2	87	56	3203
USA	22	262	291	4792
MEXIKO		3	18	279
BRASIL	36	214	434	2765
THAIL	118	643	1111	6706
INDONE	2	14	10	101
MALAYS	87	852	1763	14680
CHINA	63	525	478	4031
JAPAN	159	4430	2816	89545
TAIWAN	11	45	90	566
HONGK	4	235	59	786
AUSF	2787*	26740*	37566*	362379*
EV		1	1	73
PV	61	723	1154	7515
EU	1440	15337	21291	227041
FRANKR	221	2735	3271	45304
BELLUX	107	1067	1931	21423
NIEDL	91	1367	1484	18442
ITAL	295	3189	4598	46540
G BRIT	328	3809	4880	48002
IRLAND	138	993	1565	11723
DAENM	32	518	426	5488
GRIECH	22	128	131	911
PORTUG	21	234	267	2479
SPAN	187	1522	2848	26789
KANARI	4	22	30	148
NORWEG	12	143	135	1722
SCHWED	179	1394	1959	15571
FINNL	14	114	196	1928
SCHWZ	45	848	597	12111
OESTER	83	1241	1414	16389
MALTA	1	10	48	318
TUERK	43	702	226	2062
POLEN	9	80	785	2843
TSCHE	186	1374	1066	9687
SLOWAK	3	39	27	315
UNGARN	13	109	55	861
BULGAR	1	15	11	151
RUSSLD	1	13	32	317

Wichtigste Ursprungs- und Bestimmungs-Laender	DEZEMBER 1994 dt	DEZEMBER 1994 1000 DM	JAN./DEZ. 1994 dt	JAN./DEZ. 1994 1000 DM
SLOWEN	2	17	18	188
MAROKK	2	14	79	240
ALGER		9	6	190
TUNES		7	112	512
AEGYPT	53	173	137	719
NIGERI	1	15	14	107
S AFR	65	376	1037	5370
USA	216	1687	3537	27442
KANADA	9	119	173	2138
MEXIKO	43	189	876	3980
KOLUMB	3	19	113	789
BRASIL	21	248	182	2222
CHILE	6	21	102	395
ARGENT	1	24	25	429
ZYPERN	3	16	18	115
SYRIEN	1	3	27	190
IRAN		13	95	415
ISRAEL	16	180	150	1616
SAUDIA	22	97	243	981
KUWAIT		3	11	123
A EMIR	9	78	104	729
OMAN	1	7	20	100
PAKIST		2	11	148
INDIEN	1	38	45	1171
THAIL	1	17	66	483
INDONE		5	11	179
MALAYS	114	509	732	3497
SINGAP	45	228	332	2232
PHILIP	1	11	59	420
CHINA	1	37	60	549
SKOREA	7	71	69	880
JAPAN	13	267	110	1983
TAIWAN	1	11	29	598
HONGK	6	79	60	838
AUSTRL	78	607	931	7597
NEUSEE	1	13	23	290
N ERM	1	10	7	103
8536 49 00				
ANDERE RELAIS SPANNUNG >60-1000V				
EINF	1384*	19966*	14836*	227822*
EV		94	15	661
LV		20	9	224
PV	124	892	870	6327
AUS LG	16	518	164	9446
EU	199	2947	4602	54247
FRANKR	94	1536	1338	20110
BELLUX	1	121	150	4883
NIEDL	1	59	13	892
ITAL	31	181	1132	8170
G BRIT	43	661	526	7201
IRLAND			2	447
DAENM	6	117	39	883
PORTUG	5	68	60	631
SPAN	16	164	1340	11034
SCHWED	3	55	66	1627
FINNL	8	474	59	2572
SCHWZ	137	3027	1760	39932
OESTER	194	2729	1909	30489
MALTA	13	287	76	1870
POLEN	151	1317	718	6838
TSCHE	46	88	473	1368
UNGARN	32	68	81	593
SLOWEN	24	81	67	367
S AFR		8	11	148
USA	23	648	364	10206
KANADA		3	6	121
MEXIKO	49	693	354	5117
BRASIL	11	116	165	1363
THAIL	66	615	395	7129
MALAYS	38	140	350	3789
SINGAP		6	5	155
CHINA	44	206	308	1717
SKOREA		1	17	167
JAPAN	334	8347	2542	55850
TAIWAN	1	14	145	1331
HONGK	4	39	30	469
AUSF	1671*	32111*	21901*	417728*
EV	2	17	6	418
LV		12		168
PV	40	357	487	5426
EU	988	16753	13038	229730
FRANKR	317	4556	4812	59808
BELLUX	48	1497	672	18438
NIEDL	56	1761	882	23818
ITAL	294	4579	2725	59893
G BRIT	107	1886	1552	35010
IRLAND	3	67	50	1813
DAENM	86	968	784	10380
GRIECH	5	89	96	1749
PORTUG	31	352	80	1734
SPAN	41	998	1415	17720
KANARI		3	1	119
ISLAND	1	11	5	130
NORWEG	22	409	266	7026
SCHWED	48	1384	504	13272
FINNL	18	323	300	6070
SCHWZ	88	2259	885	23725
OESTER	68	1945	907	27984
MALTA		7	6	125
TUERK	3	77	88	1921
POLEN	95	622	1181	8120
TSCHE	50	535	343	7160
SLOWAK	1	7	36	819
UNGARN	19	307	284	2999
RUMAEN		3	18	713
BULGAR	1	38	9	258
UKRAIN			16	528
RUSSLD	8	275	145	2293
SLOWEN	11	176	170	4194
KROAT		17	12	184
MAROKK	2	38	11	139
ALGER		14	8	229
TUNES	10	37	57	583
LIBYEN	1	124	8	955
AEGYPT	5	147	257	4829
GHANA	4	737	6	1130
UGANDA			4	170
S AFR	13	345	367	4694
USA	80	1284	711	14057
KANADA	14	265	189	3998
MEXIKO	9	496	91	3824
GUATEM	6	10	7	187
COSTA			20	1580
KOLUMB	9	394	37	1171
VENEZU	6	75	27	796
ECUAD			9	197
PERU	4	43	7	187
BRASIL	4	181	196	3843
CHILE	2	53	13	398
ARGENT	4	132	50	1419
ZYPERN	1	27	9	191
LIBAN	3	26	14	192
SYRIEN		2	45	1780
IRAN	1	29	267	487
ISRAEL	6	185	115	3253
JORDAN		6	14	171
SAUDIA	4	107	66	1606
KUWAIT	1	34	7	357
BAHRAI		28		166
A EMIR	1	57	28	743
OMAN		4	3	111
PAKIST	5	233	37	1500
INDIEN	2	85	42	1282
THAIL	4	81	78	1086
VIETN		7	1	109
INDONE	2	81	30	789
MALAYS	3	78	44	960
SINGAP	4	185	181	4142
PHILIP	2	60	18	468
CHINA	11	201	52	1784
SKOREA	4	109	68	1064
JAPAN	15	372	167	4791
TAIWAN	6	122	80	1340
HONGK	9	199	88	2106
AUSTRL	10	208	122	3695
NEUSEE		5	20	300
N ERM	1	39	7	241
8536 50 11				
TASTENSCHALTER F EINE SPANNUNG <60V				
EINF	370*	4269*	4897*	53018*
EV		16	14	435
LV	1	17	1	138
PV	51	474	578	5424
AUS LG	18	295	238	4319
EU	129	1158	1313	10369
FRANKR	13	305	103	2669
BELLUX	25	35	246	489
NIEDL	60	582	574	4808
ITAL	21	158	252	1481
G BRIT	1	34	18	535
DAENM		14		230
SPAN	9	20	90	356
SCHWED	6	55	45	346
FINNL		3	36	153
SCHWZ	7	256	127	2811
OESTER	10	30	120	595
MALTA	2	10	18	176
POLEN		49	148	492
TSCHE	5	14	105	398
UNGARN	32	206	647	3035
RUSSLD	31	272	305	2540
S AFR	14	149	91	1697
USA	19	224	173	2520
BRASIL	6	91	21	227
ISRAEL	31	44	518	636
INDIEN	24	4	37	134
MALAYS			58	463
JAPAN	46	1609	827	25198
TAIWAN	5	79	61	739
AUSF	1038*	14950*	6011*	111547*
EV			2	62
LV				2
PV	36	244	411	2999
EU	335	8266	2912	66283
FRANKR	70	2258	552	19849
BELLUX	18	232	386	4812
NIEDL	23	381	502	9566
ITAL	65	1568	509	11949
G BRIT	88	1761	534	12436
IRLAND	1	17	55	409
DAENM	6	238	65	2060
GRIECH	1	37	13	269
PORTUG	41	1221	148	5279
SPAN	25	566	248	3854
KANARI		2	22	131
NORWEG	2	29	32	494
SCHWED	10	181	225	2834
FINNL	2	30	75	1696
SCHWZ	11	303	155	4645
OESTER	15	339	283	4673
TUERK	4	111	79	2418
POLEN	2	43	30	475
TSCHE	1	29	41	410
SLOWAK	2	36	33	335
UNGARN	56	377	362	2496
RUSSLD	33	181	269	1888
SLOWEN	5	62	45	690
KROAT		8	14	123
AEGYPT	22	68	25	152
S AFR	5	57	114	1575
USA	79	1181	264	7038
KANADA		10	12	238
MEXIKO	8	157	131	2246
BRASIL	4	112	8	196
ARGENT		1	5	159
ISRAEL	3	42	29	465
SAUDIA	1	30	12	250
A EMIR		4	7	108
INDIEN	81	660	109	1589
THAIL	293	1989	344	2424
MALAYS		10	11	232
SINGAP		21	12	298
CHINA	1	54	13	286
SKOREA	1	8	10	341
JAPAN	1	61	26	1057
TAIWAN	30	215	51	838
HONGK	18	144	49	814
AUSTRL	4	55	44	717
NEUSEE	2	22	9	148
8536 50 15				
DREHSCHALTER F EINE SPANNUNG <60V				
EINF	78*	744*	2141*	13312*
EV	2	32	14	270
PV	3	42	31	1229
AUS LG	1	10	16	129
EU	11	135	102	1644
FRANKR	6	28	79	1247
ITAL			16	140
G BRIT	5	101	7	159
SCHWZ		2	46	937
OESTER	5	63	36	569
POLEN			29	249
TSCHE	3	42	24	1164
UNGARN	27	185	883	858
USA	1	22	137	1782
MEXIKO	2	32	12	214
ISRAEL	6	23	6	119
MALAYS	3	51	83	792
CHINA	4	5	362	443
SKOREA		2	26	144
JAPAN	10	122	234	3547
TAIWAN	4	23	143	673
AUSF	547*	4247*	5512*	39644*
EV				9
PV	2	23	79	2085
EU	202	2244	2859	20512
FRANKR	34	364	206	2371
BELLUX	29	174	720	3313
NIEDL	37	395	284	2879
ITAL	34	424	183	2688
G BRIT	16	358	572	3927
IRLAND		6		102
DAENM	2	68	8	268
PORTUG	9	124	94	801
SPAN	40	312	789	4425
NORWEG	1	15	8	138
SCHWED	6	71	122	1704
FINNL	1	15	25	371
SCHWZ	5	49	71	1062
OESTER	4	61	55	845
MALTA		20		102
TUERK	1	13	7	134
POLEN	2	10	19	178
TSCHE	2	18	87	2243
SLOWAK	2	29	15	230
UNGARN	5	39	11	168
S AFR	2	32	22	314
USA	297	1347	2083	9361
BRASIL	2	20	13	219
ISRAEL	1	28	3	141
INDIEN		2	2	118
SKOREA	3	92	12	417
JAPAN	1	23	12	316
AUSTRL	1	12	31	225
8536 50 19				
ANDERE SCHALTER F EINE SPANNUNG <60V				
EINF	2183*	18310*	30435*	256851*
EV	5	102	49	1269
LV		16	2	74
PV	107	648	2887	11247
AUS LG	4	70	85	1503
EU	471	5204	12042	78281
FRANKR	37	1229	861	8399
BELLUX	95	908	1439	14647
NIEDL	18	253	170	2445
ITAL	110	772	1622	8910
G BRIT	95	782	1211	12281
DAENM	3	97	33	593
GRIECH	6	105	6	143
SPAN	104	1019	6896	27809
SCHWED		10	6	180
SCHWZ	73	1074	539	9539
OESTER	2	45	123	1246
MALTA	19	106	299	2705
TUERK	9	95	71	640
POLEN	311	145	1760	858
TSCHE	436	2689	4690	28527
UNGARN	109	1179	1629	9607
RUSSLD	54	439	590	4196
SLOWEN			35	365
KROAT	310	1472	2352	11374
S AFR	6	144	92	2066
USA	107	3375	918	34430
KANADA	3	8	33	187
MEXIKO	35	604	632	10667
BRASIL	40	174	768	4254
INDIEN			26	173
SINGAP	54	311	1704	38167
CHINA	8	19	468	1263
SKOREA	3	41	60	270
JAPAN	38	841	490	11889
TAIWAN	60	206	370	2279
HONGK	1	14	12	183

Wichtigste Ursprungs- und Bestimmungs-Laender	DEZEMBER 1994		JAN./DEZ. 1994	
	dt = 100kg	1000 DM	dt = 100kg	1000 DM
AUSTRL	11	81	665	9126
AUSF	6067*	57716*	60808*	605331*
EV		7	1	67
LV			2	136
PV	43	1060	616	11836
EU	2588	29268	33624	334817
FRANKR	174	2951	2806	40815
BELLUX	665	6970	8052	75889
NIEDL	219	2816	2672	32119
ITAL	424	3391	6322	50126
G BRIT	676	8324	7745	84496
IRLAND	12	144	114	1170
DAENM	37	567	730	6286
GRIECH	39	393	221	2186
PORTUG	20	184	206	2437
SPAN	322	3529	4656	39293
KANARI	1	21	17	232
NORWEG	14	188	183	2844
SCHWED	476	4479	5407	48399
FINNL	34	396	407	4492
SCHWZ	106	1256	1070	14423
OESTER	98	1323	1501	17073
MALTA			4	152
TUERK	7	77	97	1001
POLEN	7	102	70	1084
TSCHE	121	1298	806	14828
SLOWAK	15	146	70	681
UNGARN	336	1342	2557	10276
RUMAEN		5	18	206
BULGAR	1	15	12	256
UKRAIN		18	66	609
W RUSS		9	46	111
RUSSLD	26	351	428	3481
SLOWEN	2	39	29	690
KROAT	1	20	11	234
MAZED			5	102
MAROKK		14	18	228
ALGER		8	13	243
TUNES	2	14	36	397
LIBYEN		10	2	133
AEGYPT	4	81	135	938
NIGERI	2	16	12	121
S AFR	63	557	374	5000
USA	1457	9775	9311	77731
KANADA	27	367	202	3420
MEXIKO	65	832	885	12072
GUATEM	1	21	6	104
BELIZE	5	34	15	125
KOLUMB	3	21	45	416
VENEZU	1	20	4	203
PERU	3	75	4	114
BRASIL	50	495	423	4561
CHILE	2	29	52	538
ARGENT	5	95	49	941
LIBAN		5	15	203
SYRIEN	2	23	22	220
IRAN	1	24	20	242
ISRAEL	7	126	99	1967
JORDAN	2	36	13	209
SAUDIA	5	107	114	1615
KUWAIT	6	46	27	609
A EMIR	1	37	34	786
OMAN		8	3	111
PAKIST	4	52	23	626
INDIEN	1	32	27	923
THAIL	32	163	74	787
VIETN	88	331	88	333
INDONE	2	53	34	388
MALAYS	12	119	94	921
SINGAP	284	1735	843	14922
PHILIP		10	34	302
CHINA	5	150	70	1139
SKOREA	13	244	161	2803
JAPAN	18	467	127	3575
TAIWAN	20	252	108	1834
HONGK	8	128	181	2386
AUSTRL	46	522	616	7364
NEUSEE	2	33	19	269
8536 60 90				
ANDERE SCHALTER SPANNUNG <1000V				
EINF	6187*	56258*	70058*	544996*
EV	13	422	404	8985
LV	5	80	26	636
PV	157	2308	2377	15717
AUS LG	98	1876	946	23038
FRANKR	675	4579	8226	59060
BELLUX	93	3296	853	15645
G BRIT	336	5504	4884	46542
IRLAND	15	119	240	1881
DAENM	26	185	159	2028
PORTUG	47	423	777	5219
SPAN	119	621	1365	11194
NORWEG	23	71	227	987
SCHWED	16	159	431	2681
FINNL	13	85	126	936
SCHWZ	443	6378	6910	71028
OESTER	678	4682	6572	39972
MALTA	91	853	1032	9423
TUERK	81	239	456	1876
POLEN	87	191	1760	2313
TSCHE	340	1729	2064	9319
SLOWAK	47	216	289	1684
UNGARN	295	2608	4044	18598
RUMAEN	2	24	34	364
RUSSLD	9	127	34	567
SLOWEN	97	794	1174	8113
KROAT	176	446	2502	5002
TUNES	681	4217	7319	41903
S AFR		10		214
USA	57	2173	828	23641
KANADA		15	31	271
MEXIKO	2	19	8	185
COSTA	33	155	844	3902
BRASIL	1	7	55	351
ISRAEL		11	95	274
INDIEN	12	303	133	2683
MALAYS	47	300	479	3239
SINGAP	13	110	342	2348
PHILIP	311	3192	311	3202
CHINA	164	1033	2271	10434
SKOREA		1	81	301
JAPAN	308	5510	2688	65814
TAIWAN	23	301	709	4489
HONGK	177	265	466	3246
AUSF	10543*	95752*	124419*	1121688*
EV	4	76	51	864
LV			28	384
PV	116	550	1133	8665
EU	4423	43269	54270	537057
FRANKR	710	8482	10205	110090
BELLUX	332	4065	4141	44973
NIEDL	861	8488	7980	78892
ITAL	1408	13124	14466	147956
G BRIT	654	6061	6836	68986
IRLAND	16	262	318	4643
DAENM	160	1643	2756	24808
GRIECH	107	677	1894	8891
PORTUG	117	671	1306	11200
SPAN	358	2778	4398	36911
KANARI	1	8	9	114
ISLAND	4	37	58	617
NORWEG	154	1263	1749	14948
SCHWED	414	4089	5051	46970
FINNL	146	1470	1790	17852
SCHWZ	464	5978	6633	69106
OESTER	585	4780	10097	79956
MALTA	2	24	123	358
TUERK	119	790	2224	11604
ESTLD	9	46	23	137
LETTLD	3	22	114	478
LITAU	1	9	51	218
POLEN	224	1087	4160	14585
TSCHE	235	1474	2611	16555
SLOWAK	31	260	222	2374
UNGARN	74	1348	669	7859
RUMAEN	5	55	193	1006
BULGAR	8	64	108	1128
UKRAIN		3	51	312
RUSSLD	18	308	748	5972
SLOWEN	64	375	719	5174
KROAT	44	177	207	1148
MAZED	5	51	123	689
MAROKK	8	57	39	282
ALGER		9	66	884
TUNES	275	715	2747	11048
LIBYEN		12	36	648
AEGYPT	35	421	211	2371
NIGERI	1	21	77	425
AETHIO		1	75	102
KENIA	1	11	12	121
SIMBAB	2	23	44	377
S AFR	205	1122	1985	14841
USA	731	10324	7367	108408
KANADA	87	908	608	7375
MEXIKO	37	464	289	3756
GUATEM	8	34	21	309
EL SAL		5	35	218
COSTA	4	24	20	326
KOLUMB	8	139	89	1259
VENEZU	24	284	112	1322
ECUAD	1	6	25	263
PERU	1	13	17	286
BRASIL	100	863	1180	6301
CHILE	75	179	308	2422
URUGU		2	68	633
ARGENT	25	365	364	3409
ZYPERN	9	62	88	621
LIBAN	22	195	129	898
SYRIEN		2	91	159
IRAN	407	1793	2051	4397
ISRAEL	194	1024	2063	11163
JORDAN	20	97	54	346
SAUDIA	175	451	1185	4755
KUWAIT	29	311	105	1217
BAHRAI	3	36	37	346
KATAR	6	70	188	658
A EMIR	71	259	636	3252
OMAN	2	24	47	298
PAKIST	3	62	103	761
INDIEN	36	295	297	2693
SRILAN	1	7	23	238
THAIL	99	677	563	4540
VIETN			3	199
INDONE	41	166	417	2632
MALAYS	40	179	331	3016
SINGAP	112	976	2051	11255
PHILIP	184	840	293	1737
CHINA	21	438	220	2767
SKOREA	75	751	1233	9523
JAPAN	71	1253	786	12240
TAIWAN	52	370	768	6534
HONGK	80	891	2035	16845
AUSTRL	108	1212	1283	13583
NEUSEE	28	147	233	1467
N ERM	6	44	73	581
8536 61 10				
LAMPENFASSUNG M EDISONGEWINDE <1000V				
EINF	1538*	1738*	11890*	18850*
EV		2		17
LV				2
PV	380	278	4675	3798
AUS LG		3		24
EU	1070	1311	5051	13068
NIEDL	3	18	74	260
ITAL	1051	1276	4839	8741
SPAN			1098	3983
SCHWZ			42	349
POLEN	401	316	4744	3941
TSCHE	30	60	511	663
SLOWEN	32	24	360	223
USA		9	3	113
TAIWAN		3	104	362
AUSF	1985*	2841*	22331*	33349*
LV				3
PV	9	17	63	158
EU	1286	1821	11613	15485
FRANKR	476	686	4107	4892
BELLUX	136	227	816	1809
NIEDL	157	240	1810	2773
ITAL	63	140	944	1724
G BRIT	277	223	2669	2674
DAENM	21	56	200	448
SPAN	150	125	1038	1163
NORWEG	23	42	233	376
SCHWED	37	67	593	1235
FINNL	65	131	717	1117
SCHWZ	15	38	337	786
OESTER	26	86	1202	1818
TUERK			86	228
POLEN	27	43	251	445
TSCHE	66	135	688	1729
UNGARN	6	14	243	561
AEGYPT	35	123	260	327
S AFR	24	27	231	323
USA	6	13	246	466
ISRAEL	5	17	229	364
SAUDIA	24	29	506	633
THAIL	15	23	356	395
SINGAP	8	20	138	297
SKOREA	11	23	136	273
TAIWAN	11	26	635	1086
HONGK	212	293	2437	3895
AUSTRL	1	3	526	461
NEUSEE	41	41	99	114
8536 61 90				
AND LAMPENFASSUNGEN SPANNUNG <1000V				
EINF	553*	1586*	6212*	16311*
EV				27
PV	129	267	1259	2196
AUS LG		3		21
EU	198	706	2605	7867
FRANKR	12	132	148	1782
NIEDL	2	7	129	431
ITAL	167	434	2240	4938
G BRIT	6	62	53	468
SPAN	5	43	28	185
SCHWZ	7	52	34	337
OESTER	13	62	140	376
POLEN	247	475	2410	3831
TSCHE	52	51	208	486
UNGARN	3	25	23	185
KROAT	1	7	123	342
USA	2	16	36	485
ISRAEL	2	71	47	880
SINGAP	6	31	53	301
JAPAN	2	12	23	398
TAIWAN	7	27	62	330
AUSF	2132*	6333*	26230*	79866*
EV				20
LV				3
PV	26	99	792	1287
EU	1041	2904	12113	37128
FRANKR	268	769	3038	8836
BELLUX	32	118	596	2027
NIEDL	104	404	1264	4822
ITAL	55	258	1791	5394
G BRIT	363	790	3230	9283
DAENM	36	148	287	1216
PORTUG	22	90	228	1109
SPAN	159	311	1671	4334
NORWEG	11	53	280	1197
SCHWED	71	348	942	3953
FINNL	33	129	798	2612
SCHWZ	24	88	485	1975
OESTER	66	176	620	2276
TUERK	18	59	76	261
POLEN	128	233	2196	3448
TSCHE	59	199	445	1568
UNGARN	23	110	608	2044
RUMAEN			55	123
SLOWEN	4	12	128	514
AEGYPT		3	50	262
SIMBAB	4	16	38	103
S AFR	42	151	334	1164
USA	288	714	1695	6232
KANADA	6	47	33	389
MEXIKO	2	21	41	318
BRASIL	11	27	87	263
ARGENT		6	599	343
LIBAN	7	23	73	322
ISRAEL	3	4	532	1058
SAUDIA	75	186	869	1742
BAHRAI	7	20	77	242
A EMIR	5	25	51	229
THAIL	8	36	179	803
INDONE	2	6	95	148
MALAYS	3	20	59	284
SINGAP	68	282	586	1739
SKOREA	3	14	103	596
JAPAN	11	55	204	814
TAIWAN	46	151	945	2516
HONGK	25	46	280	784
AUSTRL	28	92	314	1021
NEUSEE	3	11	69	308
N ERM	4	16	29	112

Wichtigste Ursprungs- und Bestimmungs-Laender	DEZEMBER 1994 dt = 100kg	DEZEMBER 1994 1000 DM	JAN./DEZ. 1994 dt = 100kg	JAN./DEZ. 1994 1000 DM
8536 69 10				
STECKVORRICHTUNGEN F KOAXIALKABEL				
EINF	428*	3200*	4733*	35236*
EV		1		18
LV		1		7
PV	5	90	28	514
AUS LG	2	16	58	244
EU	43	350	660	5548
FRANKR	8	172	248	2982
BELLUX		14	7	367
NIEDL	12	110	38	379
ITAL	1	4	25	103
G BRIT	6	27	108	1412
DAENM	15	17	232	267
SCHWED		6	4	152
FINNL	1	13	28	330
SCHWZ	17	638	347	10631
OESTER	90	897	612	6331
TSCHE	60	228	150	719
UNGARN	11	119	54	724
USA	14	208	191	2136
ISRAEL	1	21	27	383
INDIEN			154	299
CHINA	61	97	934	1641
JAPAN	2	133	45	892
TAIWAN	111	407	1440	5029
HONGK	11	41	32	147
AUSF	227*	4483*	2861*	50971*
EV				3
LV				1
PV	15	586	68	3991
EU	93	1670	1354	23835
FRANKR	24	335	184	2385
BELLUX	3	24	55	585
NIEDL	19	382	304	5859
ITAL	5	106	208	1886
G BRIT	12	305	237	6142
IRLAND	1	28	11	349
DAENM	4	64	59	1232
GRIECH	3	36	20	320
PORTUG	4	50	58	944
SPAN	18	340	220	3833
NORWEG	1	20	18	384
SCHWED	6	123	68	1614
FINNL	2	51	48	875
SCHWZ	18	190	207	2486
OESTER	9	147	288	2623
TUERK		2	22	397
POLEN	4	34	13	180
TSCHE	8	197	93	1324
SLOWAK	2	311	24	3067
UNGARN	21	749	109	3536
SLOWEN	2	23	19	134
S AFR	1	33	38	831
USA	6	217	75	2238
KOLUMB			50	321
BRASIL		4	17	231
IRAN			7	160
ISRAEL	1	34	17	373
PAKIST			9	102
INDIEN	1	13	17	297
THAIL	20	198	54	954
MALAYS	4	74	8	134
SINGAP	1	18	20	317
PHILIP		10	11	246
CHINA	9	158	45	859
SKOREA	1	14	12	349
JAPAN		21	13	542
HONGK	2	18	30	402
AUSTRL	2	43	75	1234
8536 69 30				
STECKVORRICHTUNG GEDRUCKTE SCHALTUNG				
EINF	219*	2773*	2254*	30231*
EV	12	162	124	1854
LV		6	1	149
PV	50	175	358	1703
AUS LG	1	3	18	289
EU	38	1001	191	4402
FRANKR	11	256	66	1802
NIEDL	3	49	20	422
ITAL	3	72	46	1051
G BRIT	17	147	82	737
IRLAND	4	477	4	493
SCHWZ	27	591	516	11069
POLEN	50	175	361	1708
TSCHE	1	3	13	142
USA	21	394	120	4032
KANADA			5	297
MEXIKO	7	95	91	1315
ISRAEL		1	3	276
SINGAP		4	17	186
CHINA	3	15	102	179
JAPAN	3	62	37	1079
TAIWAN	68	405	643	4987
HONGK	1	15	37	405
AUSF	173*	1256*	1836*	15219*
EV		1		5
PV	57	189	394	2086
EU	47	404	534	4809
FRANKR	5	180	130	1363
BELLUX	1	6	16	204
NIEDL	11	54	210	698
ITAL	24	51	95	860
G BRIT	1	68	31	758
DAENM	1	16	8	148
SPAN	4	25	38	532
SCHWED	30	98	197	591
SCHWZ	9	113	66	1119
OESTER	6	96	80	1277
POLEN	57	186	342	1692
TSCHE	3	22	50	283
UNGARN	1	12	15	173
BULGAR	1	3	9	113
SLOWEN	6	14	34	252
S AFR	1	49	13	381
USA	5	129	71	2372
KANADA	1	27	8	181
ISRAEL	3	45	26	382
THAIL			6	103
SINGAP		4	15	219
PHILIP			6	340
SKOREA			8	175
JAPAN		6	6	124
8536 69 90				
AND STECKVORRICHTUNGEN SPANNUNG<1000V				
EINF	5088*	18875*	51720*	219846*
EV	1	97	20	1351
LV	1	7	4	98
PV	440	579	3261	4653
AUS LG	27	236	134	2562
EU	580	6316	8841	84320
FRANKR	47	363	1011	6873
BELLUX	208	3291	3702	53128
NIEDL	103	334	1268	4813
ITAL	105	139	916	2217
G BRIT	56	1510	1125	11491
IRLAND	4	42	82	490
PORTUG	38	586	444	4094
SPAN	7	26	279	1128
NORWEG	3	39	42	276
SCHWED	69	134	772	2499
FINNL	253	443	1590	3102
SCHWZ	115	1600	1724	20708
OESTER	674	1973	8441	23087
TUERK	21	25	294	337
POLEN	995	753	6385	4866
TSCHE	1220	1295	9626	10528
SLOWAK	36	125	622	991
UNGARN	240	1279	3170	12859
SLOWEN			31	163
KROAT	13	45	767	1013
MAROKK	160	134	938	727
USA	111	1778	1432	21317
KANADA	1	45	48	607
BRASIL	4	19	62	300
ISRAEL	105	136	874	1263
MALAYS	2	38	5	244
SINGAP		5	41	351
PHILIP	9	103	28	331
CHINA	124	226	1968	3734
JAPAN	62	938	652	10585
TAIWAN	226	1042	2597	11483
HONGK	40	308	622	3836
AUSTRL	18	59	115	306
AUSF	7582*	34194*	118275*	494237*
EV			3	86
PV	528	1469	5159	19154
EU	3447	17974	72162	286702
FRANKR	343	1733	10583	46499
BELLUX	308	1621	3780	16006
NIEDL	1533	8134	20718	68578
ITAL	195	1786	10805	45200
G BRIT	356	2070	10151	45230
IRLAND	21	268	1712	8332
DAENM	157	1877	2390	11547
GRIECH	49	498	1231	7078
PORTUG	46	634	5466	21143
SPAN	429	1353	9328	17092
KANARI	8	16	50	117
ISLAND	20	64	200	650
NORWEG	164	525	1425	4920
SCHWED	324	1290	2928	11786
FINNL	204	492	1593	5482
SCHWZ	262	1622	3665	24076
OESTER	778	2460	10744	36866
MALTA	2	17	23	210
TUERK	14	137	176	1008
ESTLD	6	20	44	133
LETTLD	2	10	29	114
LITAU	1	5	42	161
POLEN	434	529	2487	4745
TSCHE	540	1740	6536	24884
SLOWAK	36	77	796	1190
UNGARN	96	634	735	5770
RUMAEN	3	14	47	279
BULGAR	5	40	60	213
UKRAIN	1	10	24	227
RUSSLD	15	60	321	1205
SLOWEN	24	71	206	968
KROAT	26	56	212	711
MAROKK	47	57	618	777
TUNES			94	418
LIBYEN	1	33	11	102
AEGYPT	68	128	107	388
S AFR	51	237	537	3278
USA	320	2133	4170	31161
KANADA	19	262	178	2382
MEXIKO	57	389	835	4423
BRASIL	4	36	120	1012
CHILE	16	68	103	309
ARGENT	2	14	13	189
IRAN	27	17	116	544
ISRAEL	102	478	999	8632
SAUDIA	65	385	749	2821
A EMIR	6	138	114	893
PAKIST		1	20	126
INDIEN	5	50	43	567
THAIL	48	272	277	4031
INDONE	21	112	876	1921
MALAYS	18	68	175	1240
SINGAP	50	234	1030	5158
PHILIP	5	21	53	327
CHINA	4	29	32	339
SKOREA	15	123	98	765
JAPAN	72	484	974	6291
TAIWAN	29	142	205	1335
HONGK	42	115	443	1874
AUSTRL	51	248	383	1895
NEUSEE	4	20	74	331
N ERM	5	19	69	254
8536 90 01				
VORGEFERTIGT SCHIENVERTEILG EL LEITG				
EINF	571*	1252*	5896*	13767*
PV	11	48	690	1960
AUS LG				1
EU	321	525	3217	6074
FRANKR	290	456	2878	4252
BELLUX	10	35	82	795
G BRIT		6	34	248
DAENM	5	11	63	231
SPAN	16	17	288	402
NORWEG			59	152
FINNL	1	3	120	306
SCHWZ	7	135	128	897
OESTER	26	132	926	2867
POLEN			684	447
TSCHE	11	48	298	1742
UNGARN	44	63	143	218
SIMBAB	181	323	161	323
USA		3	14	141
ISRAEL		5	5	182
SKOREA			21	103
TAIWAN		6	75	236
AUSF	1321*	3319*	9345*	26209*
PV		1	18	37
EU	496	1127	3894	10832
FRANKR	8	32	226	728
BELLUX	23	297	746	3195
NIEDL	37	95	775	2052
ITAL	95	104	805	1209
G BRIT	35	54	311	842
DAENM	10	37	298	944
GRIECH		12	51	573
PORTUG	6	83	83	570
SPAN	278	405	590	898
NORWEG	10	25	301	695
SCHWED	24	65	361	670
SCHWZ	88	233	887	1790
OESTER	91	326	1020	2842
TUERK			9	409
POLEN	7	24	86	184
TSCHE	7	19	81	352
UNGARN	15	53	163	417
RUSSLD	4	14	17	112
KROAT	15	104	40	153
GUINEA	6	50	12	121
USA	7	30	70	938
ISRAEL	513	942	560	1115
A EMIR		1	1106	3105
SINGAP	9	23	62	153
CHINA	23	212	211	786
JAPAN			18	208
TAIWAN			118	352
8536 90 10				
VERBINDUNGS- KONTAKTELEM <1000V KABEL				
EINF	11515*	61152*	118679*	628854*
EV	21	264	429	8107
LV	1	31	3	170
PV	1216	3341	11281	33833
AUS LG	185	821	1684	9034
EU	4122	26426	34332	231076
FRANKR	934	5779	7628	59437
BELLUX	436	2886	4124	38636
NIEDL	1582	11498	9335	63850
ITAL	306	1483	3284	15934
G BRIT	392	2879	3866	29671
IRLAND	86	805	2881	13495
DAENM	21	109	111	919
GRIECH	174	701	1033	4461
PORTUG	36	273	801	2676
SPAN	175	613	1489	4997
NORWEG	1	7	27	224
SCHWED	59	1061	570	7932
FINNL	1	108	91	1063
SCHWZ	1805	9020	18680	103696
OESTER	114	288	999	3404
TUERK			79	628
POLEN	800	1821	11806	20404
TSCHE	1324	3506	15824	43423
UNGARN	593	1048	3109	11068
SLOWEN	38	96	410	1189
TUNES	52	336	663	3845
S AFR	39	315	583	3478
USA	628	4026	7814	97519
KANADA	4	87	21	424
MEXIKO	13	52	85	489
NICARA			14	139
BRASIL	12	42	105	494
ISRAEL	20	333	241	2693
INDIEN	1	7	186	419
MALAYS	27	682	165	1601
SINGAP	64	533	692	5734
PHILIP		4	17	104
CHINA	459	781	4767	9527
SKOREA	1	3	71	562
JAPAN	380	3707	4021	42229

Wichtigste Ursprungs- und Bestimmungs-Laender	DEZEMBER 1994		JAN./DEZ. 1994	
	dt = 100kg	1000 DM	dt = 100kg	1000 DM
TAIWAN	844	2445	9212	29710
HONGK	65	274	630	2293
AUSTRL	51	129	551	3199
AUSF	20752*	126006*	229290*	1365963*
EV	10	195	240	3961
LV				28
PV	1435	5754	14680	56311
EU	9700	58069	97881	581840
FRANKR	1513	10353	15936	104637
BELLUX	1368	6572	9863	62502
NIEDL	1297	7814	14301	96313
ITAL	1013	8614	12648	97507
G BRIT	1725	9132	18459	99802
IRLAND	203	774	1804	7755
DAENM	252	1918	2819	23621
GRIECH	103	296	1237	4167
PORTUG	1126	6571	8316	42314
SPAN	1100	6028	12500	53222
KANARI		1	12	204
ISLAND	5	29	143	606
NORWEG	192	1206	2345	15328
SCHWED	657	6081	6446	60664
FINNL	270	2056	3101	24167
SCHWZ	940	7081	14351	104136
OESTER	1041	6067	15674	89105
MALTA			92	935
TUERK	714	3397	4436	23606
LITAU	14	63	61	207
POLEN	820	3012	9111	29369
TSCHE	1326	5188	13799	55461
SLOWAK	115	699	784	5027
UNGARN	657	3526	5231	25780
RUMAEN	1	5	2217	6479
BULGAR	3	38	55	255
RUSSLD	26	326	371	1883
SLOWEN	99	538	1067	5111
KROAT	14	83	267	1504
MAROKK	7	61	54	297
ALGER	6	115	59	452
TUNES	108	573	905	4468
LIBYEN		3	17	103
AEGYPT	61	296	846	2735
GHANA			232	759
BENIN	8	276	8	276
NIGERI		9	30	363
S AFR	134	913	1446	10476
USA	1072	10615	13523	134307
KANADA	118	861	1376	10267
MEXIKO	201	771	7099	19804
GUATEM	2	13	45	179
HONDUR			41	374
EL SAL	1	9	151	1159
NICARA		1	97	479
COSTA	3	6	277	736
JAMAIK	114	477	206	908
KOLUMB	35	141	229	1379
VENEZU	5	35	58	582
ECUAD	30	57	434	1254
PERU	6	29	49	153
BRASIL	131	837	996	7118
CHILE	5	53	331	1045
URUGU			162	488
ARGENT	5	59	148	642
ZYPERN		3	101	626
LIBAN	10	6	53	322
SYRIEN	5	21	372	1747
IRAN	1	31	488	834
ISRAEL	126	958	1552	10702
SAUDIA	63	121	928	2647
KUWAIT	3	14	34	239
BAHRAI	1	10	11	129
A EMIR	17	63	346	1408
OMAN		1	55	230
JEMEN			1	386
PAKIST			36	454
INDIEN	12	165	130	1702
BANGLA		1	44	266
THAIL	214	2397	1278	8799
INDONE	2	42	467	1665
MALAYS	94	447	875	6475
BRUNEI	7	24	68	243
SINGAP	172	1272	3381	20057
PHILIP	20	116	850	6984
CHINA	103	394	1220	6192
SKOREA	57	412	461	4614
JAPAN	417	2607	3138	21063
TAIWAN	90	474	1053	5637
HONGK	305	1069	3401	12616
AUSTRL	310	1325	2469	11783
NEUSEE	17	97	230	1421
N ERM	14	85	51	579

8536 90 80

AND VERBINDUNG- KONTAKTELEMENT <1000V

EINF	8081*	34093*	72749*	361438*
EV	56	860	1222	17425
LV	2	97	23	942
PV	361	1840	3707	7256
AUS LG	168	1241	1643	13285
EU	2396	7537	28312	115020
FRANKR	1280	3406	15053	55659
BELLUX	202	509	1679	9111
NIEDL	30	322	651	5333
ITAL	431	1192	4046	13271
G BRIT	159	613	2588	13135
IRLAND	11	51	1167	3989
DAENM		9	160	425
GRIECH	241	895	1603	6228
PORTUG			253	1737
SPAN	42	340	910	6132
NORWEG	43	177	948	2474
SCHWED	60	606	982	7390
FINNL	29	210	312	2219
SCHWZ	416	5416	5612	69201
OESTER	349	1576	2180	13653
MALTA			48	111
TUERK	1	20	15	254
POLEN	104	218	1965	2070
TSCHE	702	2256	4112	6105
UNGARN	534	954	2499	7643
RUMAEN	608	410	3866	3525
SLOWEN	40	379	241	1677
TUNES	228	908	2575	6958
USA	444	4004	4485	54331
KANADA	22	54	118	846
MEXIKO	3	37	100	1433
ISRAEL	918	678	3657	3613
THAIL	14	100	98	749
MALAYS	162	1405	1489	12885
SINGAP	140	846	1064	6205
PHILIP	38	57	276	673
CHINA	110	525	1124	4257
SKOREA	5	111	470	2396
JAPAN	279	3627	2418	34712
TAIWAN	335	1696	2996	15318
HONGK	32	206	389	2080
AUSTRL		1	192	890
AUSF	16918*	86423*	170477*	880990*
EV	1	23	11	362
LV	3	99	14	445
PV	236	1813	2623	16133
EU	9590	46125	93466	427113
FRANKR	2622	10743	17727	86874
BELLUX	1507	9164	16086	86412
NIEDL	1389	5340	11920	52310
ITAL	616	4242	14169	47826
G BRIT	1626	5736	15983	59866
IRLAND	133	383	1426	5317
DAENM	244	1466	2178	12640
GRIECH	292	871	1552	2908
PORTUG	853	5032	6295	37933
SPAN	507	3414	6162	38027
ISLAND	3	4	57	143
NORWEG	131	935	1310	8850
SCHWED	416	2857	4719	37097
FINNL	223	1439	2040	16193
SCHWZ	686	4095	8092	43069
OESTER	729	3669	8078	40969
MALTA	4	38	91	572
TUERK	288	1323	2221	11612
LITAU	31	83	53	164
POLEN	477	1392	3561	13773
TSCHE	304	1865	4685	25747
SLOWAK	83	322	361	2428
UNGARN	231	1143	2486	14291
RUMAEN	23	91	296	1234
BULGAR	3	29	21	134
UKRAIN	9	25	63	259
RUSSLD	262	906	972	3265
SLOWEN	38	215	384	2630
KROAT	7	61	132	581
MAROKK	1	6	40	386
ALGER			9	141
TUNES	239	1208	3394	14254
LIBYEN	61	148	130	520
AEGYPT	87	691	643	2677
NIGERI	1	4	618	1683
AETHIO		2	14	120
KENIA		1	32	240
S AFR	270	654	2323	8417
USA	965	8331	10880	99595
KANADA	139	667	1729	8706
MEXIKO	46	384	577	3701
HONDUR			19	604
KOLUMB		5	24	205
VENEZU	3	60	177	691
BRASIL	25	200	356	2373
CHILE	5	59	121	615
ARGENT	62	647	314	2658
ZYPERN	2	11	95	208
LIBAN	10	38	94	314
SYRIEN		4	26	102
IRAN	97	113	424	608
ISRAEL	72	663	1249	9091
JORDAN		2	18	200
SAUDIA	27	79	143	720
KUWAIT	1	4	26	446
A EMIR	58	44	870	613
OMAN		9	41	274
PAKIST		2	12	163
INDIEN	6	75	105	1138
BANGLA			2	114
THAIL	131	451	761	3166
INDONE	12	64	302	2269
MALAYS	161	410	1810	6414
SINGAP	226	715	2380	7719
PHILIP	81	271	1142	7676
CHINA	98	175	1089	6654
SKOREA	208	768	1616	6181
JAPAN	83	1084	687	7167
TAIWAN	46	268	911	3358
HONGK	87	548	988	4262
AUSTRL	74	780	1109	11624
NEUSEE	9	29	96	539
N ERM	7	38	76	417

8537 10 10

STEUERSCHRAENKE<1000V F NUM STEUERUNG

EINF	436*	5952*	8861*	85492*
EV	1	54	101	3147
LV	13	121	125	1400
PV			49	269
AUS LG	151	2093	1547	15675
EU	63	1282	1385	11610
FRANKR	6	552	61	1271
BELLUX	9	16	344	2847
NIEDL	12	321	166	2451
ITAL	7	204	544	2988
G BRIT	7	101	48	733
IRLAND			10	721
DAENM	23	90	203	797
NORWEG			27	258
SCHWED	35	386	85	1328
FINNL			537	5099
SCHWZ	95	1018	1814	19738
OESTER	29	380	1377	5305
MALTA			10	146
TSCHE	14	17	205	607
UNGARN			118	227
RUSSLD			55	279
USA	42	648	887	10420
KANADA		9	7	350
JAPAN	155	2276	2105	29697
AUSF	787*	16562*	11034*	206453*
EV	3	44	3	113
LV	52	356	228	2636
PV	3	57	48	527
EU	147	4767	2413	62351
FRANKR	23	627	490	9045
BELLUX	13	639	226	5926
NIEDL	17	246	669	7407
ITAL	42	1956	473	21255
G BRIT	29	648	215	11200
IRLAND		9	14	530
DAENM	2	95	84	1310
GRIECH		9	6	126
PORTUG	6	25	13	319
SPAN	15	513	323	5229
ISLAND			21	199
NORWEG	2	105	125	2013
SCHWED	49	357	154	3227
FINNL	2	26	111	4856
SCHWZ	98	1292	1509	19523
OESTER	43	689	838	16810
TUERK	5	33	300	3343
POLEN	22	1256	295	7805
TSCHE	53	506	309	3664
SLOWAK	4	12	48	494
UNGARN	6	117	154	2433
RUSSLD	33	43	290	4759
USBEK	1	7	21	319
SLOWEN	4	74	42	783
KROAT			61	167
MAROKK			12	143
LIBYEN			28	165
AEGYPT	5	10	15	125
NIGERI	2	16	4	280
S AFR	1	16	25	903
USA	130	2353	1366	26590
KANADA			122	1608
MEXIKO		13	81	1015
KOLUMB	2	160	3	436
BRASIL	24	258	135	2764
ARGENT		6	34	691
SYRIEN			3	162
IRAN	40	205	60	382
ISRAEL	20	155	31	691
KUWAIT	4	582	9	943
BAHRAI			17	270
A EMIR			17	258
PAKIST			4	217
INDIEN	11	360	174	1186
THAIL	2	18	40	1102
INDONE			13	117
MALAYS		14	5	220
SINGAP	23	1722	53	2444
PHILIP			17	414
CHINA	22	310	556	10017
SKOREA	8	218	983	12690
JAPAN	1	60	19	611
TAIWAN	11	375	480	4233
HONGK	3	135	17	1444
AUSTRL	6	222	21	777

8537 10 91

SPEICHERPROGRAMMBARE STEUERUNG <1000V

EINF	719*	13045*	7139*	128244*
EV			57	1321
LV	1	49	24	1179
PV	126	2398	397	8498
AUS LG	29	464	278	4625
EU	339	4246	2685	34275
FRANKR	46	1293	1229	16584
BELLUX		5	120	1860
NIEDL	2	366	298	6529
ITAL	73	1169	104	1978
G BRIT	14	428	462	3106
DAENM	201	967	584	4511
PORTUG		3	62	391
SPAN	1	18	5	298
NORWEG			32	471
SCHWED	1	74	102	1571
FINNL		22	28	376
SCHWZ	38	938	817	14832
OESTER	19	641	498	9388
MALTA	21	146	362	3987
POLEN	12	64	53	186
SLOWAK	42	69	159	343
UNGARN		2	4	117
RUMAEN	2	46	10	266
S AFR		1	9	195
USA	47	1743	741	23549
MEXIKO	113	2294	360	8016
BRASIL			3	107
ISRAEL		21	112	787
SINGAP	2	66	27	747
JAPAN	63	2855	448	28251
TAIWAN	6	18	36	207
AUSF	2608*	51724*	24733*	502900*
EV			45	891

Wichtigste Ursprungs- und Bestimmungs-Laender	DEZEMBER 1994		JAN./DEZ. 1994	
	dt = 100kg	1000 DM	dt = 100kg	1000 DM
LV	224	3000	446	6023
PV	3	72	77	1676
EU	939	21212	8395	212575
FRANKR	79	2414	1204	30964
BELLUX	57	2138	871	20977
NIEDL	176	2834	1353	26887
ITAL	276	7405	2089	69946
G BRIT	189	3314	1475	27954
IRLAND	7	73	49	977
DAENM	14	427	209	7306
GRIECH	3	85	109	1567
PORTUG	5	152	125	2340
SPAN	133	2373	911	23687
NORWEG	16	431	192	4066
SCHWED	38	1538	379	15102
FINNL	34	431	250	6614
SCHWZ	128	3407	1747	42376
OESTER	206	2446	1699	34193
MALTA			31	173
TUERK	19	908	101	3065
POLEN	72	1199	981	21944
TSCHE	108	1159	953	11393
SLOWAK	2	127	290	3079
UNGARN	53	376	280	3878
RUMAEN	2	42	326	5867
BULGAR		13	25	382
UKRAIN	1	17	229	649
RUSSLD	4	220	299	4813
TURKM			5	326
SLOWEN	3	95	59	973
KROAT	14	183	74	1571
LIBYEN			32	788
AEGYPT	2	37	140	1082
S AFR	8	487	157	4218
USA	218	3786	2445	31389
KANADA	245	3189	622	8751
MEXIKO	4	177	210	3679
GUATEM		10	14	273
PANAMA			13	123
KOLUMB	4	258	85	1799
VENEZU		9	26	372
BRASIL	11	986	439	7692
CHILE		19	6	304
ARGENT	3	135	80	2846
IRAN		14	223	3776
ISRAEL	11	503	320	3938
SAUDIA	31	275	202	3708
KUWAIT		8	20	218
BAHRAI		6	45	541
KATAR	16	398	16	400
OMAN		3	3	158
PAKIST		10	41	243
INDIEN	2	50	66	1846
SRILAN		2	15	102
THAIL	9	86	401	6029
INDONE	79	1478	181	2521
MALAYS	1	12	25	436
SINGAP	1	64	262	2962
PHILIP	5	65	52	1393
CHINA	25	760	531	10013
SKOREA	38	994	535	9949
JAPAN	174	1617	356	4485
TAIWAN	10	382	487	4437
HONGK	6	271	150	2329
AUSTRL	34	1475	156	6304
NEUSEE	22	119	28	250
N ERM	2	27	7	150
8537 10 99				
AND SCHALTTAFELN USW AUSGERUEST<1000V				
EINF	4058*	36384*	39713*	383133*
EY	127	1688	989	28988
LV	18	207	271	3672
PV	365	1582	4390	16064
AUS LG	43	771	467	10248
EU	883	9213	9569	82362
FRANKR	306	3078	4169	35385
BELLUX	75	288	447	2990
NIEDL	34	352	733	4608
ITAL	222	1777	1307	12950
G BRIT	129	1988	1327	12567
IRLAND	55	813	959	9024
DAENM	46	859	505	4063
SPAN	18	57	95	1072
NORWEG	28	311	673	3751
SCHWED	32	1195	733	25409
FINNL	36	383	264	2115
SCHWZ	772	7998	4682	59327
OESTER	315	2570	3255	33002
MALTA			24	204
TUERK	7	7	516	721
POLEN	13	6	545	1027
TSCHE	390	824	5058	8963
SLOWAK	35	416	261	1355
UNGARN	544	1605	3842	13301
RUMAEN	3	17	28	124
BULGAR	4	73	107	1117
RUSSLD			48	130
SLOWEN	79	37	308	727
KROAT		9	31	149
S AFR			190	11610
USA	317	4306	2814	45905
KANADA	9	294	520	20323
BRASIL			71	1067
ISRAEL	8	166	19	1128
SRILAN	1	31	13	275
THAIL		21	28	196
MALAYS	29	585	217	4365
SINGAP	118	1187	2049	12417
PHILIP	3	64	65	1094
CHINA	24	27	516	678
SKOREA	1	12	151	1688
JAPAN	238	2380	1455	32364
TAIWAN	75	529	914	6084
HONGK		4	14	167
AUSTRL	84	1488	431	7446
NEUSEE	8	195	77	2023
AUSF	9606*	98894*	94702*	915029*
EV	11	599	62	2169
LV	4	210	131	3941
PV	629	1867	4031	23860
EU	2630	31021	36842	346719
FRANKR	401	4841	5962	53792
BELLUX	340	5972	5047	51811
NIEDL	262	3475	5036	51874
ITAL	505	8590	8260	80922
G BRIT	414	5261	7177	74667
IRLAND		66	553	3211
DAENM	82	1260	1350	10965
GRIECH	100	205	192	1195
PORTUG	20	404	246	4593
SPAN	426	3247	3019	33789
KANARI	2	1	92	245
ISLAND	2	24	9	107
NORWEG	104	1073	896	8411
SCHWED	339	4371	3106	40466
FINNL	40	848	581	8473
SCHWZ	815	6348	6244	66149
OESTER	568	6056	8184	84949
MALTA	3	109	89	1044
TUERK	280	3468	3534	27344
LETTLD	5	28	52	651
LITAU	60	146	69	249
POLEN	168	981	1991	16280
TSCHE	874	2211	4602	27823
SLOWAK	24	164	436	3616
UNGARN	236	1601	1407	7061
RUMAEN	6	81	123	1401
BULGAR	2	22	39	354
ALBAN	16	84	38	206
UKRAIN	236	2784	887	7299
W RUSS		6	62	128
RUSSLD	378	2363	2058	12281
KASACH	4	642	16	703
USBEK			4	282
SLOWEN	55	559	647	6282
KROAT	3	21	151	1103
MAZED	11	187	11	197
MAROKK	50	220	127	1383
ALGER	2	44	13	213
TUNES	1	23	56	525
LIBYEN	334	979	560	3060
AEGYPT	13	183	631	5147
MALI			25	185
NIGERI			330	3292
KENIA	39	215	56	336
MAURIT		10	9	107
S AFR	16	258	138	3950
USA	191	3980	2915	50093
KANADA	2	36	145	2430
MEXIKO	88	1589	567	9701
EL SAL		1	49	269
COSTA			24	228
DOM RP		41	80	560
KOLUMB	33	710	44	862
VENEZU	3	43	289	2451
GUYANA			55	402
ECUAD		1	271	389
PERU	1	2	86	1307
BRASIL	29	434	825	17759
CHILE	5	92	112	4472
PARAGU	6	125	12	166
URUGU			179	1364
ARGENT	2	430	208	3640
ZYPERN	1	8	20	187
LIBAN			340	528
SYRIEN	8	150	23	805
IRAK			41	445
IRAN	16	189	853	8278
ISRAEL	85	872	201	3288
JORDAN	135	288	212	533
SAUDIA	43	961	557	7324
KUWAIT	15	240	212	3039
BAHRAI	4	17	61	383
KATAR		6	25	217
A EMIR	340	556	1812	6338
OMAN	9	300	22	578
JEMEN			76	484
AFGHAN			46	196
PAKIST	38	93	86	361
INDIEN	108	4836	389	7435
BANGLA		1	107	525
SRILAN		3	89	178
THAIL	179	1064	1205	10492
VIETN	427	1519	432	1533
INDONE	4	66	488	5550
MALAYS	14	363	312	4016
BRUNEI			277	2268
SINGAP	28	471	817	10086
PHILIP		9	128	2062
CHINA	462	7031	2928	32228
SKOREA	263	2283	1208	12834
JAPAN	12	162	281	4636
TAIWAN	92	478	783	7810
HONGK	18	266	154	3359
AUSTRL	49	1029	365	11416
NEUSEE	1	47	19	406
N ERM	1	12	23	189
8537 20 91				
AND SCHALTTAF USW AUSGERUEST>1-72,5KV				
EINF	181*	977*	3224*	13454*
EV	1	95	21	1200
LV			28	361
PV				27
AUS LG	1	112	12	1481
EU	6	81	352	1675
FRANKR	3	61	186	1022
NIEDL			104	189
SPAN			32	279
NORWEG	15	46	448	1571
SCHWED		2	66	872
FINNL			44	150
SCHWZ	2	35	36	757
OESTER	124	617	888	3675
POLEN	28	46	785	1375
TSCHE			97	180
UNGARN			27	152
SLOWEN			321	494
USA	6	145	81	2112
JAPAN			22	227
AUSF	6133*	33141*	63626*	312748*
EV		56	15	810
LV			19	158
PV			28	39
EU	1151	4086	12327	41193
FRANKR			295	1008
BELLUX	456	1067	4221	11985
NIEDL	431	1273	1328	5985
ITAL	25	206	1407	2615
G BRIT	40	359	702	2811
DAENM	142	858	1736	7820
GRIECH			223	537
PORTUG	35	201	205	663
SPAN	22	122	2120	7739
KANARI			62	215
NORWEG	94	746	1492	8331
SCHWED	1	6	454	2846
FINNL	44	164	412	2119
SCHWZ	149	1645	1942	8896
OESTER	131	1033	1643	7699
TUERK			470	2695
LETTLD			454	2860
POLEN	150	592	682	3321
TSCHE	141	805	531	2899
SLOWAK			268	1048
UNGARN	6	18	505	2085
RUMAEN	12	60	28	166
BULGAR			83	455
RUSSLD			188	2237
USBEK			30	140
SLOWEN	96	316	172	872
KROAT			150	1118
TUNES			41	678
LIBYEN			233	1895
AEGYPT			251	4371
TOGO			68	428
NIGERI	6	79	137	1940
BURUND			45	186
UGANDA			80	1005
MOSAMB			54	811
S AFR			833	3734
USA	167	655	1863	8980
KANADA			146	712
MEXIKO			46	143
KOLUMB	1	4	30	179
VENEZU			112	1587
GUYANA			28	132
BOLIV			74	280
SYRIEN			188	1207
IRAN	1088	8204	4750	16745
ISRAEL	134	700	3371	21985
SAUDIA	13	71	412	1926
KUWAIT	1	3	217	886
A EMIR	38	197	1241	7931
OMAN			229	1410
PAKIST	106	408	110	480
INDIEN			590	5430
THAIL	16	83	823	4489
VIETN			61	191
INDONE			1101	4744
MALAYS	646	2423	2898	10411
BRUNEI			431	4022
SINGAP	709	3927	10501	63467
PHILIP	133	952	530	4003
CHINA	478	1808	4387	16916
SKOREA	85	638	1772	11018
JAPAN	60	589	132	1587
TAIWAN	231	2318	1178	6827
HONGK	201	687	2204	6511
MACAU			36	148
AUSTRL	12	83	352	2720
8537 20 99				
AND SCHALTTAF USW AUSGERUEST >72,5KV				
EINF	267*	396*	3083*	11935*
LV			4	16
PV				25
EU		5	193	2214
NIEDL			102	373
ITAL		1	51	383
GRIECH			22	1382
NORWEG			37	173
SCHWED	5	26	75	303
FINNL			677	1309
SCHWZ	12	99	133	3430
OESTER	18	65	1278	3300
TSCHE	232	199	269	388
SLOWEN			153	163
USA			39	539
AUSF	62*	1089*	7928*	77092*
EV				10
LV				3
EU			48	231
NIEDL			32	157
OESTER			47	123
MALTA			365	1558
TUERK			39	328
TSCHE			251	2990
RUMAEN			13	344
AEGYPT			324	1197

Wichtigste Ursprungs- und Bestimmungs-Laender	DEZEMBER 1994		JAN./DEZ. 1994	
	dt = 100kg	1000 DM	dt = 100kg	1000 DM
KANADA			1123	6310
IRAN			37	228
ISRAEL			1600	22277
SAUDIA	39	969	1068	17677
KUWAIT			13	403
OMAN			41	1615
THAIL			488	6145
INDONE			744	1048
BRUNEI			272	4000
HONGK	1	16	1380	10150
8538 10 00				
TAFELN USW F POS 8537 NICHT AUSGERUES				
EINF	8099*	9014*	136475*	129813*
EV			1	131
LV	1	8	9	280
PV	72	175	1305	1992
AUS LG	5	14	90	458
EU	3325	3155	97534	75761
FRANKR	1195	1031	18968	16262
BELLUX	469	525	6860	6810
NIEDL	276	179	9764	4308
ITAL	493	543	7895	7139
G BRIT	665	630	42019	31718
DAENM	12	8	352	588
PORTUG			1757	549
SPAN	215	239	10219	6365
NORWEG	84	286	1386	4124
SCHWED	35	61	928	5281
FINNL	90	174	1259	2592
SCHWZ	189	1491	1491	6528
OESTER	72	851	792	10795
POLEN			564	316
TSCHE	2685	1801	14072	7203
SLOWAK			106	322
UNGARN	989	370	12697	6106
SLOWEN	241	121	1456	918
USA	117	457	603	6220
BRASIL	245	101	3188	1714
THAIL			5	128
SINGAP			31	127
JAPAN	2	43	48	980
TAIWAN	21	73	88	211
AUSF	35765*	30142*	452760*	365773*
LV			5	14
PV	61	39	968	1296
EU	4161	6476	267080	198596
FRANKR	1433	1686	53078	44433
BELLUX	606	1024	42325	29678
NIEDL	418	901	52061	39899
ITAL	695	1209	34993	24554
G BRIT	202	680	46871	33791
IRLAND	32	48	2391	1923
DAENM	301	359	12093	9019
GRIECH	12	13	276	396
PORTUG	21	21	1879	1751
SPAN	441	567	19113	13152
ISLAND	57	48	832	680
NORWEG	1662	1164	7065	6502
SCHWED	5061	3321	25827	17865
FINNL	1996	1156	9127	6377
SCHWZ	5918	4023	36264	30502
OESTER	5226	4795	47119	33894
TUERK	29	33	325	468
POLEN	437	496	3041	2731
TSCHE	506	633	3963	5121
SLOWAK	12	14	386	1371
UNGARN	44	125	478	836
RUMAEN	3	4	379	987
UKRAIN		3	58	392
RUSSLD	113	288	455	1677
KASACH			19	244
USBEK			184	386
SLOWEN	6	8	530	842
KROAT	7	7	121	261
LIBYEN	7	7	47	696
AEGYPT	172	168	1287	1566
NIGERI	7	7	206	841
S AFR	269	220	1893	1766
USA	1821	1897	13230	15999
KANADA	620	511	2301	2528
MEXIKO	13	19	132	388
GUATEM	23	14	98	252
EL SAL			42	128
VENEZU	6	7	61	217
ECUAD			199	280
BRASIL	4	27	117	518
CHILE	74	79	667	613
ARGENT	155	117	716	959
ZYPERN			177	143
LIBAN	118	119	189	192
IRAN	19	268	284	1910
ISRAEL	310	318	2886	3685
SAUDIA	178	166	612	580
KATAR	8	22	143	182
A EMIR	348	155	1606	1338
OMAN			286	137
PAKIST	13	59	111	260
INDIEN	6	8	109	172
SRILAN			117	388
THAIL	26	44	341	1033
INDONE	65	62	982	1496
MALAYS	63	41	222	477
SINGAP	998	755	3890	4543
CHINA	197	102	1068	1047
SKOREA	98	295	528	1422
JAPAN	417	406	2577	2409
TAIWAN	12	8	407	623
HONGK	350	230	1623	1013
AUSTRL	1974	1197	8942	5917
N ERM	39	28	138	117

Wichtigste Ursprungs- und Bestimmungs-Laender	DEZEMBER 1994		JAN./DEZ. 1994	
	dt = 100kg	1000 DM	dt = 100kg	1000 DM
8538 90 10				
ZUSAMMGES ELTRON SCHALT F POS 8535-37				
EINF	696*	16944*	7312*	192741*
EV			11	3248
LV		288	41	3978
PV	156	1592	1104	12545
AUS LG	5	433	102	6512
EU	159	3512	1756	40807
FRANKR	22	474	492	10092
BELLUX	18	1026	107	4378
NIEDL	46	242	181	2668
ITAL	27	517	336	8622
G BRIT	33	737	337	7606
IRLAND	2	118	5	712
DAENM	7	250	206	3535
GRIECH			2	110
PORTUG	1	58	1	161
SPAN	3	93	65	2903
NORWEG	5	203	17	1765
SCHWED	7	269	111	4066
FINNL	1	58	45	3999
SCHWZ	82	2349	808	21808
OESTER	7	634	437	9182
POLEN		11	40	239
TSCHE	2	61	92	1466
UNGARN	95	334	465	1640
RUMAEN	3	78	32	491
SLOWEN	26	197	83	509
SERB M	8	225	40	674
TUNES		15	1	110
S AFR		76	3	678
USA	145	3986	1461	54521
KANADA		12	4	213
MEXIKO		60	10	229
BRASIL	1	94	1	102
ISRAEL		19	10	308
INDIEN	1	78	10	885
THAIL	1	10	45	532
MALAYS	4	148	82	1202
SINGAP		6	5	130
CHINA		9	118	272
SKOREA		6	26	1062
JAPAN	133	4276	1457	44052
TAIWAN	3	29	39	406
HONGK		27	83	419
AUSTRL		24	2	383
AUSF	1223*	71463*	13890*	791063*
EV		88	12	2803
LV	9	3610	79	15447
PV	65	1026	413	9695
EU	542	32340	5861	348361
FRANKR	105	6406	1291	75390
BELLUX	61	3063	653	32899
NIEDL	48	3917	1058	49123
ITAL	233	12423	1349	94966
G BRIT	43	2558	708	37359
IRLAND	2	265	25	2859
DAENM	16	1274	257	16857
GRIECH	3	278	42	2421
PORTUG	3	337	76	3414
SPAN	28	1797	505	33071
ISLAND		10		412
NORWEG	12	943	125	10238
SCHWED	21	1540	334	21719
FINNL	10	912	188	14606
SCHWZ	131	8217	1532	69812
OESTER	57	3560	1049	56323
MALTA		12		259
TUERK	4	320	51	3955
LITAU	3	58	8	121
POLEN	23	889	154	8161
TSCHE	17	979	198	11559
SLOWAK	3	249	33	1798
UNGARN	67	1071	301	5829
RUMAEN	3	139	42	1510
BULGAR		38	5	652
UKRAIN		2	6	321
W RUSS		4	5	269
RUSSLD	8	1401	78	5769
SLOWEN	2	105	161	3877
KROAT	1	12	10	715
MAROKK		4	12	259
ALGER		2	6	579
TUNES		2	1	153
LIBYEN		6	20	2800
AEGYPT	1	46	12	891
UGANDA	51	408	54	448
S AFR	12	1272	122	10277
USA	108	6889	1667	79354
KANADA	2	177	70	3771
MEXIKO	26	1091	364	8527
COSTA			3	411
KOLUMB		9	12	1101
VENEZU	1	108	24	1927
ECUAD		7		111
PERU		11		107
BRASIL	9	619	131	11366
CHILE	1	45	20	831
PARAGU		1		323
ARGENT	4	279	106	4138
SYRIEN		40	2	180
IRAN	1	169	7	801
ISRAEL	4	239	50	2775
JORDAN		9	1	191
SAUDIA	3	349	40	2685
KUWAIT		22	3	419
KATAR		7		120
A EMIR		48	6	949
PAKIST		50	5	659
INDIEN	1	298	47	4185
THAIL	2	197	32	1567
INDONE	1	43	9	1103
MALAYS	9	3395	51	15244
SINGAP	11	618	100	5737
PHILIP		5	3	259

Wichtigste Ursprungs- und Bestimmungs-Laender	DEZEMBER 1994		JAN./DEZ. 1994	
	dt = 100kg	1000 DM	dt = 100kg	1000 DM
CHINA	13	1271	149	12070
SKOREA	13	1033	184	15739
JAPAN	6	595	75	6207
TAIWAN	12	703	86	7282
HONGK	20	1104	148	9094
AUSTRL	8	361	129	7447
NEUSEE		19	5	350
N ERM		24	2	220
8538 90 90				
AND TEILE V GERAETEN D POS 8535-8537				
EINF	11312*	46655*	105583*	482806*
EV	69	110	88	948
LV	5	238	101	4212
PV	605	1430	8429	21577
AUS LG	3	90	78	1208
EU	4587	14735	46752	189852
FRANKR	1202	4438	14573	61649
BELLUX	887	717	4889	6495
NIEDL	261	588	3831	13111
ITAL	611	1683	9097	26299
G BRIT	587	3278	6441	26724
IRLAND	61	701	2703	14133
DAENM	109	489	1209	5065
GRIECH	8	17	118	495
PORTUG	206	541	921	2721
SPAN	685	2283	3970	13264
NORWEG	4	47	203	1512
SCHWED	61	483	1698	10087
FINNL	81	230	307	1224
SCHWZ	1828	15222	16671	135874
OESTER	941	4582	7619	49980
TUERK	74	128	814	1028
POLEN	347	903	3978	8369
TSCHE	1651	2183	10758	18647
SLOWAK	143	267	1923	5293
UNGARN	579	1596	4072	10407
RUMAEN	8	59	33	142
BULGAR	38	25	812	582
RUSSLD		2	64	307
SLOWEN	112	204	1129	2179
KROAT	67	150	1308	2846
TUNES	86	178	851	2138
S AFR	1	12	16	496
USA	267	2613	2722	26701
KANADA		3	20	288
MEXIKO	46	221	729	2776
BRASIL	78	130	158	543
CHILE				785
ARGENT	1	48	1	119
ISRAEL		5	47	230
SAUDIA			5	182
INDIEN	12	30	147	497
SRILAN		19	1	191
MALAYS	7	73	89	825
SINGAP	38	115	511	5728
CHINA	33	194	328	2073
SKOREA	1	26	20	510
JAPAN	89	1015	894	14131
TAIWAN	99	392	848	3492
HONGK	29	118	58	356
AUSTRL	43	607	175	2053
AUSF	29280*	176433*	377169*	1970003*
EV	12	308	38	1317
LV	11	122	121	847
PV	1439	7002	15973	58918
EU	9887	50164	160221	690228
FRANKR	1461	6701	26981	111315
BELLUX	892	4278	14903	61009
NIEDL	1820	6982	18620	81438
ITAL	1214	9809	22637	123247
G BRIT	1256	7428	19956	80916
IRLAND	550	3126	15118	68729
DAENM	396	1412	2624	15820
GRIECH	277	1045	7559	22759
PORTUG	579	3842	10135	46822
SPAN	1442	5861	21468	78173
KANARI	14	25	111	256
ISLAND	5	30	107	593
NORWEG	294	2110	4087	29809
SCHWED	241	1707	3421	25511
FINNL	186	1056	2489	12116
SCHWZ	1078	6811	12155	75866
OESTER	1383	8574	18823	102400
MALTA	4	30	319	1093
TUERK	220	1456	3118	22264
ESTLD	2	13	25	133
LETTLD	4	20	163	846
LITAU	2	16	56	324
POLEN	1212	3915	12172	37221
TSCHE	3383	12360	26473	85494
SLOWAK	418	2160	3217	14921
UNGARN	1041	5280	11284	54380
RUMAEN	2	18	497	2895
BULGAR	32	135	818	2679
ALBAN			19	118
UKRAIN	4	31	44	501
W RUSS		1	12	131
MOLDAU		7	1	135
RUSSLD	15	184	393	5182
KASACH		179	11	324
USBEK			10	205
SLOWEN	56	433	1711	6771
KROAT	357	1383	3780	18472
MAROKK	40	108	545	998
ALGER	32	804	272	2169
TUNES	659	2802	9711	37974
LIBYEN	40	102	291	3609
AEGYPT	270	1384	3630	25620
GUINEA	3	62	6	124
GHANA			1	172
TOGO			18	140
NIGERI	3	229	280	3389
BURUND			22	244

Wichtigste Ursprungs- und Bestimmungs-Laender	DEZEMBER 1994 dt = 100kg	DEZEMBER 1994 1000 DM	JAN./DEZ. 1994 dt = 100kg	JAN./DEZ. 1994 1000 DM
AETHIO	7	48	104	404
KENIA	5	262	22	534
TANSAN	1	7	108	234
SIMBAB	2	14	23	319
S AFR	161	1212	3056	19988
USA	1042	7885	13514	87083
KANADA	106	1736	1177	17908
MEXIKO	1094	4119	10546	38934
GUATEM	17	76	98	945
HONDUR			160	670
EL SAL	3	32	202	887
NICARA	2	8	97	880
COSTA	7	41	79	620
PANAMA			17	108
DOM RP	1	12	4	109
KOLUMB	68	229	656	10013
VENEZU	9	89	343	5849
ECUAD	1	17	80	438
PERU	21	344	90	1316
BRASIL	685	3097	5376	29194
CHILE	23	148	426	4049
PARAGU	1	22	38	182
URUGU	9	12	36	1004
ARGENT	54	594	1152	10533
ZYPERN	2	20	62	289
LIBAN	6	157	36	461
SYRIEN	16	158	185	950
IRAN	527	8865	3094	18836
ISRAEL	295	1538	13272	154780
JORDAN	3	41	199	688
SAUDIA	721	12597	3214	44859
KUWAIT	302	4394	1337	12066
BAHRAI	1	19	36	416
KATAR	5	76	34	569
A EMIR	748	4510	3614	29851
OMAN		1	65	406
JEMEN			367	2258
PAKIST	114	375	1033	5918
INDIEN	93	1164	1785	12592
BANGLA	1	9	61	690
SRILAN	2	10	55	359
THAIL	300	2146	1349	9530
VIETN			39	196
INDONE	53	624	1781	8994
MALAYS	121	1888	2081	15092
BRUNEI		1	121	1155
SINGAP	428	3957	5650	37621
PHILIP	19	202	1294	17999
CHINA	422	3764	7867	35055
SKOREA	107	882	1213	11585
JAPAN	173	928	1246	10840
TAIWAN	103	1201	2625	6811
HONGK	331	1618	2441	14993
AUSTRL	238	1203	2815	15272
NEUSEE	17	101	219	1430
N ERM	10	46	117	690
8539 10 10				
INNVERSPIEG SCHEINWERFLAMP ZIV LFZ				
	STUECK		STUECK	
EINF	541*	47*	5710*	334*
GEW DT			4	
EU	1	9	42	21
USA	528	36	5644	283
AUSF	1*	5*	9*	106*
EU	1	5	9	106
8539 10 90				
AND INNENVERSPIEG SCHEINWERFERLAMPE				
	STUECK		STUECK	
EINF	2490*	79*	113373*	830*
GEW DT	17		147	
EV			696	11
LV			91	3
AUS LG	77	4	1388	26
EU	1639	67	49804	405
G BRIT	1518	64	5329	205
USA	151	8	5990	148
AUSF	6898*	94*	96651*	1035*
GEW DT	10		150	
EV	52	1	963	32
EU	3263	25	35282	251
8539 21 10				
WOLFRAM-HALOGEN-LICHWURFGLUEHLAMPE				
	100 ST		100 ST	
EINF	4053*	798*	16248*	7266*
GEW DT	108		502	
AUS LG	6	13	133	170
EU	306	259	3791	2047
FRANKR	180	208	1284	1149
NIEDL	46	22	1902	572
G BRIT	32	18	138	153
UNGARN	12	4	841	202
USA	62	27	2294	2890
CHINA	3812	397	6816	955
SKOREA	6	5	468	114
JAPAN	64	78	1107	979
AUSF	211760*	61141*	1858091*	585786*
GEW DT	34641		297138	
EINSCHL.	8539 31 10, 31 90, 39 10, 39 30, 39 51, 39 59			
EV	4	7	32	105
LV			1	18
PV	19	12	1981	237
EU	141085	37287	987966	311806
FRANKR	53903	14862	259886	78298
BELLUX	10184	2310	78789	22148
NIEDL	4240	1730	58604	25969
ITAL	22800	6450	190237	72248
G BRIT	21374	5953	179683	52993
IRLAND	89	27	685	308
DAENM	3080	1286	26184	13731
GRIECH	3998	875	25809	7432
PORTUG	4347	804	32881	7891
SPAN	17311	3260	135678	30795
KANARI	7	6	551	186
ISLAND	64	32	1518	563
NORWEG	3821	1504	40890	14806
SCHWED	7098	2714	80761	26867
FINNL	2323	435	35245	8374
SCHWZ	5202	2478	51502	26395
OESTER	2337	1072	30030	13421
MALTA	18	9	1692	1270
TUERK	304	127	12928	2278
LITAU	102	58	329	178
POLEN	1286	590	22242	6722
TSCHE	2525	1018	34684	11700
SLOWAK	262	67	6072	1270
UNGARN	1354	357	16857	4635
RUMAEN	76	24	815	191
BULGAR	539	130	2203	520
RUSSLD	104	87	1920	986
USBEK			252	317
SLOWEN	240	147	6309	2059
KROAT	102	70	6253	1855
MAROKK	682	302	2731	1477
ALGER	499	53	2680	547
TUNES	185	179	2969	811
LIBYEN	26	19	256	165
AEGYPT	47	22	5984	2258
SENEG	7	4	1202	126
ELFBK	90	38	1108	357
GHANA	52	232	80	249
NIGERI	76	18	1178	172
KAMERU			4229	453
ZAIRE	24	5	303	211
UGANDA			922	222
SIMBAB	1	1	1143	290
S AFR	1168	264	17683	5610
USA	15022	3296	142806	36048
KANADA	1326	255	15207	3382
MEXIKO	183	54	1331	489
KOLUMB	204	201	3780	1988
VENEZU	116	162	1269	690
ECUAD	33	27	389	228
PERU	857	355	2516	1534
BRASIL	1815	553	14802	4624
CHILE	146	148	2283	1215
PARAGU	525	66	1413	233
ARGENT	1085	508	16685	5729
ZYPERN	326	54	2091	413
LIBAN	14	9	12001	1456
SYRIEN	22	7	4871	650
IRAN	32	25	8735	3068
ISRAEL	1972	465	26405	6431
JORDAN	382	86	4575	763
SAUDIA	2365	304	24126	4740
KUWAIT	721	124	9927	1812
BAHRAI	289	71	1886	463
KATAR	6	10	789	216
A EMIR	2426	357	18332	3407
OMAN			1370	312
JEMEN			1097	101
AFGHAN			5700	401
PAKIST	28	27	187	140
INDIEN	265	65	2265	636
SRILAN	311	332	3093	1004
THAIL	317	121	19816	4864
INDONE	158	133	3265	1238
MALAYS	26	17	830	278
SINGAP	1719	866	25635	8432
PHILIP	1149	338	9165	2534
CHINA	3	4	254	136
SKOREA	1645	1203	13948	9103
JAPAN	200	140	4517	6618
TAIWAN	504	216	5812	2726
HONGK	948	297	19680	5940
AUSTRL	2401	780	26649	10790
NEUSEE	896	288	8525	2829
8539 21 30				
WOLFRAM-HALOG-GLUEHLAMP F KRAD KFZ				
	100 ST		100 ST	
EINF	17557*	1986*	104992*	15926*
GEW DT	308		1844	
AUS LG	3096	570	20176	4085
EU	3421	86	15884	1294
FRANKR	76	18	1382	330
NIEDL	115	40	5017	815
TSCHE	1866	322	13374	2344
UNGARN	2073	394	21368	4319
SLOWEN			4972	168
USA	585	143	11959	3075
INDIEN			3096	639
CHINA	6000	428	20739	1802
SKOREA	1763	333	3163	857
JAPAN	1800	268	9168	1639
AUSF	87613*	19350*	1053512*	243352*
GEW DT	1446		18048	
EV	1	1	24	9
EU	50292	10574	582787	129704
FRANKR	25999	5478	306277	72580
BELLUX	1168	90	11525	1571
NIEDL	11435	2351	99818	24175
ITAL	5566	1270	65595	13579
G BRIT	1372	236	34275	6294
DAENM	910	265	11751	3765
GRIECH	284	42	1747	335
PORTUG	347	58	3933	946
SPAN	3210	785	27533	6397
NORWEG	605	158	11707	3633
SCHWED	2154	598	26377	8185
FINNL	353	93	9103	2412
SCHWZ	447	138	7353	2097
OESTER	1235	307	15730	4289
TUERK	617	127	7686	1824
POLEN	430	104	4071	895
TSCHE	567	108	2676	653
UNGARN	5	1	2304	301
RUMAEN	65	17	482	118
RUSSLD	55	20	1095	298
SLOWEN	271	62	5021	1145
MAROKK	42	16	758	362
TUNES	41	12	1362	416
S AFR	158	49	4415	1111
USA	6607	1371	57355	12185
KANADA	54	12	3181	701
MEXIKO	333	73	5532	1293
ECUAD			238	101
BRASIL	243	51	13081	1932
ARGENT	113	33	9840	3229
IRAN	50	16	4964	1115
ISRAEL	73	20	2156	522
SAUDIA	30	6	992	289
INDIEN	65	20	1068	309
THAIL	1294	338	9107	2266
INDONE	2	1	1649	421
MALAYS	73	22	1734	446
SINGAP	505	130	8405	1489
PHILIP	100	20	1102	288
CHINA	167	72	2479	381
SKOREA	4440	714	53339	7475
JAPAN	12497	3460	152330	42122
TAIWAN	1937	236	30094	4238
HONGK	577	150	9518	1739
AUSTRL	712	110	12301	2241
NEUSEE	21	6	648	174
8539 21 91				
AND WOLFRAM-HALOGEN-GLUEHLAMP>100V				
	STUECK		STUECK	
EINF	1082017*	2981*	12878748*	33541*
GEW DT	417		4993	
AUS LG	4297	41	43075	720
EU	382127	1782	3289368	18072
FRANKR	229776	954	1573852	7431
BELLUX	111923	498	1211457	4899
NIEDL	12009	46	193066	908
ITAL	100	2	28766	186
G BRIT	28308	248	281094	4663
OESTER	15107	26	33964	146
POLEN			1623314	570
UNGARN	7252	32	548057	1250
USA	5360	94	172822	2485
CHINA	423015	447	4340843	5784
SKOREA	4078	10	642066	306
JAPAN	10652	191	148811	2227
TAIWAN	232600	402	1523291	1867
HONGK	500	2	246441	843
AUSF	1206908*	5743*	11939683*	60271*
GEW DT	353		3878	
PV			5000	5
EU	647277	2991	7022823	34717
FRANKR	180490	1072	1683425	8593
BELLUX	55278	235	963062	4324
NIEDL	53613	291	687342	4138
ITAL	246113	645	1915785	8231
G BRIT	26930	159	630035	3883
DAENM	8298	62	201368	1179
GRIECH	22534	98	179847	804
PORTUG	9693	33	144371	585
SPAN	44053	195	636008	2940
NORWEG	24062	109	135085	714
SCHWED	21430	114	225620	1382
FINNL	508	3	41880	108
SCHWZ	100687	431	584624	3198
OESTER	28865	129	352703	1855
TUERK	6343	33	26234	159
POLEN	14227	59	114198	788
TSCHE	13812	71	177537	1038
UNGARN	32601	104	133588	471
RUSSLD	3422	24	101518	310
SLOWEN	978	6	15442	168
KROAT	2766	16	18845	179
MAROKK	32278	174	41442	255
AEGYPT			13589	122
S AFR	3802	27	61260	285
USA	128776	545	1250945	4922
KANADA	7255	34	109706	478
MEXIKO	8300	57	183484	825
BRASIL	14803	101	126699	671
ARGENT	16247	142	92575	416
ISRAEL	19367	64	225850	929
KUWAIT	950	8	13484	125
A EMIR	2448	18	21793	141
INDIEN	350	7	36687	472
THAIL	903	8	76238	218
SINGAP	6667	53	71375	515
SKOREA	4328	40	45751	501
JAPAN	748	5	13546	195
TAIWAN	28738	99	138698	769
HONGK	2464	19	38334	288
AUSTRL	17410	131	186503	1315

Wichtigste Ursprungs- und Bestimmungs-Laender	DEZEMBER 1994 dt = 100kg	DEZEMBER 1994 1000 DM	JAN./DEZ. 1994 dt = 100kg	JAN./DEZ. 1994 1000 DM
NEUSEE	667	4	34760	238
8539 21 99				
AND WOLFRAM-HALOGEN-GLUEHLAMP<100V				
	STUECK		STUECK	
EINF	3564763*	5206*	35466440*	59000*
GEW DT	1068		9746	
EV			183	1
PV			5337	22
AUS LG	41228	91	519494	1393
EU	684543	1616	7233564	20783
FRANKR	1415	23	136979	676
BELLUX	89703	302	1565420	4947
NIEDL	10329	112	682645	3661
ITAL	138753	209	1374168	1747
G BRIT	63404	219	927763	3786
SPAN	380483	749	2543980	5940
FINNL	10088	44	127184	695
OESTER		47	50969	189
POLEN	101000	10	1264804	146
UNGARN	98300	268	3079158	2369
USA	19925	139	699538	3479
MEXIKO	2918	31	413361	1234
CHINA	2404246	2525	19263421	24771
JAPAN	40989	182	1156317	3372
TAIWAN	75158	225	594464	686
HONGK	227606	117	1254632	940
AUSF	5923378*	14777*	73593133*	182436*
GEW DT	1065		12820	
PV	416300	129	4064882	1290
EU	3556054	9593	41552162	112249
FRANKR	1131247	2607	7017942	16119
BELLUX	319620	765	4056235	11564
NIEDL	731383	2997	10806352	41010
ITAL	428399	910	6461772	12476
G BRIT	376483	816	7361139	16082
IRLAND	98	1	319467	1102
DAENM	106919	228	927680	2731
GRIECH	86802	269	701107	2178
PORTUG	40270	114	846175	2016
SPAN	334833	884	3033289	6979
NORWEG	23703	91	319012	1169
SCHWED	93554	168	3180498	4934
FINNL	15010	76	953131	2809
SCHWZ	138833	483	1538068	5046
OESTER	119474	370	1374630	4572
TUERK	130456	276	664594	1552
POLEN	31423	99	457298	1488
TSCHE	435380	195	4504479	2469
SLOWAK	8174	16	85606	280
UNGARN	30381	30	247094	575
RUSSLD	7188	31	166836	613
SLOWEN	4060	20	50631	197
KROAT	2805	15	77302	211
MAROKK	68319	140	72276	164
TUNES	293	1	24831	111
AEGYPT	3915	11	89335	258
S AFR	81844	201	936035	2101
USA	243672	823	7170382	12382
KANADA	9879	37	130017	579
MEXIKO	21225	79	530023	1506
KOLUMB	13615	46	161057	517
VENEZU			70050	208
PERU	2600	8	66100	266
BRASIL	39258	128	539964	1113
CHILE	3527	11	164269	590
URUGU	12736	36	36612	119
ARGENT	73601	277	1374682	4348
ZYPERN	3074	6	69260	235
LIBAN	71	2	71093	227
IRAN			100461	400
ISRAEL	29068	64	458176	983
SAUDIA	1460	4	164068	591
KUWAIT	2691	11	81420	290
A EMIR	9561	26	93096	349
PAKIST	20	1	52432	168
INDIEN	12260	32	121193	737
THAIL	31815	98	166417	807
INDONE	20500	46	86807	230
SINGAP	78989	194	936318	2525
PHILIP	23263	56	208363	549
SKOREA	342927	283	692876	678
JAPAN	41630	187	567069	2081
TAIWAN	37926	97	1561319	4110
HONGK	36706	122	554345	1582
AUSTRL	40452	146	511825	2064
NEUSEE	5818	24	134080	512
8539 22 10				
REFLEKTORLAMPEN <200W >100V				
	STUECK		STUECK	
EINF	3744898*	3641*	39773030*	40398*
GEW DT	2332		26148	
AUS LG	32195	42	52283	81
EU	3295670	3274	34369303	34689
FRANKR	1610861	1260	16610815	12954
BELLUX	16220	139	218891	1656
NIEDL	1306115	1644	11839448	15878
ITAL	362574	231	5146263	3832
SPAN			476440	279
OESTER			1197052	1285
POLEN	40400	31	604149	450
TSCHE	33900	25	914738	576
UNGARN	122639	105	1296689	1538
RUMAEN	205220	88	880096	575
USA	2964	19	76022	464
CHINA	2200	2	133835	225
SKOREA	33600	39	164638	204
JAPAN	1935	53	4538	233
AUSF	1881858*	2507*	15705733*	24302*
GEW DT	1062		9567	
PV			18092	79
EU	1357747	1751	10032320	14553
FRANKR	628406	1047	2659132	3885
BELLUX	82873	106	1368973	1904
NIEDL	102138	129	1181362	1690
ITAL	131186	205	942375	1558
G BRIT	16595	15	1689883	2540
DAENM	113899	128	988877	1272
GRIECH	11698	18	524271	616
PORTUG	20367	29	229334	337
SPAN	50077	72	433836	819
NORWEG	15255	35	97659	243
SCHWED	39326	52	566205	835
FINNL	604	1	646585	891
SCHWZ	39089	65	754488	1230
OESTER	56848	95	855427	1368
TUERK	59746	44	320780	251
POLEN	13863	26	125591	266
TSCHE	24467	46	297796	512
RUSSLD	9282	10	78462	122
MAROKK	35655	97	38395	103
AEGYPT	64279	47	111546	118
S AFR	5935	12	177796	184
PERU	8000	12	107062	174
PHILIP			92086	190
HONGK	9708	18	64811	174
AUSTRL	19800	19	722611	977
NEUSEE	33149	29	423843	470
8539 22 90				
AND GLUEHLAMPEN <200W >100V				
	100 ST		100 ST	
EINF	2339589*	11422*	19114123*	96260*
GEW DT	7496		61873	
EV	3	45	11	95
LV			61	27
AUS LG	7107	238	23988	1028
EU	109874	6075	1059469	57622
FRANKR	35476	1588	311594	14688
BELLUX	9185	417	49301	2200
NIEDL	9433	900	102931	9312
ITAL	23497	1516	194864	12641
G BRIT	30776	1506	363621	16519
SPAN	420	61	37352	2174
NORWEG	381	199	3331	406
SCHWZ	219	43	1033	184
OESTER	112	45	11914	1631
POLEN	82569	3389	291429	11411
TSCHE	12143	320	112381	2943
SLOWAK	3296	79	8332	208
UNGARN	10459	345	222861	7450
RUMAEN	5663	168	68367	1839
SLOWEN			22694	444
USA	337	114	3215	1067
CHINA	1757	279	25952	6049
SKOREA	456	60	10095	690
JAPAN	1247	93	14737	1105
TAIWAN	4945	166	46258	2989
HONGK	420	12	750	115
AUSF	128970*	8032*	1106429*	76470*
GEW DT	4799		42742	
PV		12	888	67
EU	81352	4766	528724	40151
FRANKR	44408	1929	78564	8223
BELLUX	2160	239	25268	2579
NIEDL	9507	1040	104347	11487
ITAL	4837	346	91784	6482
G BRIT	83	27	2446	682
IRLAND	28	10	501	151
DAENM	7894	803	83363	4846
GRIECH	4588	280	46379	2698
PORTUG	6931	226	79164	4337
SPAN	1279	186	16889	1799
ISLAND	44	4	2633	195
NORWEG	937	65	12988	1255
SCHWED	7695	464	160672	7677
FINNL	258	20	16393	980
SCHWZ	2460	178	39077	3211
OESTER	9163	562	106199	6448
TUERK	360	35	8130	942
POLEN	1191	78	16312	885
TSCHE	6149	257	33593	1671
SLOWAK	308	16	3747	200
UNGARN	604	36	12019	637
BULGAR	421	204	1405	423
RUSSLD	221	96	2601	362
SLOWEN	1420	92	17616	1131
KROAT	1320	79	44562	1619
MAROKK	2306	110	8202	220
ALGER			7784	262
LIBYEN	4808	147	5107	187
AEGYPT	96	8	6075	211
S AFR	119	32	1632	314
USA	464	267	5983	1277
PARAGU			1660	104
ARGENT	106	5	2728	230
ZYPERN	205	13	2616	119
LIBAN			806	180
IRAN	29	2	6781	295
ISRAEL	85	4	6782	369
KUWAIT	703	25	3647	142
A EMIR	83	4	5894	328
SINGAP	1606	57	3627	324
PHILIP	85	5	4637	269
SKOREA	197	27	4113	472
JAPAN	58	4	522	135
TAIWAN	340	45	2427	330
HONGK	545	118	11594	1289
AUSTRL	106	4	2022	142
8539 29 10				
AND LICHTWURFLAMPEN				
	STUECK		STUECK	
EINF	1734*	49*	55627*	574*
GEW DT			39	
AUS LG			365	21
EU	1098	20	12897	149
USA	16	2	4996	111
JAPAN	258	16	11748	247
AUSF	132297*	530*	1951773*	6795*
GEW DT	21		192	
EU	114768	329	1479181	4125
FRANKR	57678	130	689144	1266
BELLUX	458	4	20729	269
NIEDL	45409	68	386970	767
ITAL	3655	44	44403	480
G BRIT	1028	33	142861	673
DAENM	2408	26	129484	361
SPAN	2207	16	57456	245
NORWEG	30	9	11025	183
SCHWED	504	10	4721	123
SCHWZ	1952	26	21196	246
OESTER	3295	20	18479	180
USA	1677	13	122478	462
ISRAEL	1028	7	19425	214
JAPAN	974	7	45921	185
8539 29 31				
AND SCHEINWERFGLUEHLAMP F KRAD KFZ				
	STUECK		STUECK	
EINF	720171*	493*	7959519*	6508*
GEW DT	130		1664	
EV			60	1
PV			84606	278
AUS LG	179684	93	1106555	816
EU	83609	99	1918657	1866
FRANKR	8124	6	1116311	685
NIEDL	365	1	84629	287
ITAL	52650	89	659808	981
POLEN	56000	10	301940	151
UNGARN	88086	60	973011	799
BULGAR	113148	76	618368	444
SLOWEN	269808	107	2613432	1476
INDIEN			298080	499
SKOREA			328941	341
JAPAN	37840	106	175863	505
TAIWAN	91696	33	369063	124
AUSF	3761938*	4903*	37029088*	44452*
GEW DT	715		6537	
EV			11198	20
PV			120000	92
EU	1722677	1951	13373377	17939
FRANKR	599399	763	4265318	6016
BELLUX	38332	34	438872	482
NIEDL	64905	110	759412	1428
ITAL	526261	464	3771467	3608
G BRIT	168030	300	2035870	3433
DAENM	21541	35	200384	356
GRIECH	28740	85	710660	1022
PORTUG	40475	34	429426	462
SPAN	114156	164	758843	1130
ISLAND	15846	17	108982	111
NORWEG	8872	17	135195	281
SCHWED	89321	98	743729	1152
FINNL	59697	41	587758	800
SCHWZ	52629	84	604464	982
OESTER	107783	155	771852	952
TUERK	113000	375	858174	1667
ESTLD	84917	57	282755	211
POLEN	166104	243	1638802	2876
TSCHE	139857	63	6211366	3007
SLOWAK	39720	32	1112314	577
RUMAEN	16072	35	234548	185
BULGAR	12823	9	165800	361
RUSSLD	240000	322	466239	1123
SLOWEN	12266	11	344741	484
MAROKK	4360	10	177076	309
TUNES	87051	55	333010	296
S AFR	3883	4	103849	137
USA	335486	555	1761683	2598
ECUAD	31960	77	103775	186
PERU	41811	52	502906	818
BRASIL	35000	101	203900	252
CHILE			195433	123
PARAGU			214985	198
ARGENT	12500	19	129207	139
LIBAN			83400	117
IRAN	15425	37	124628	279
ISRAEL	6071	8	287328	208
SAUDIA	6552	6	168144	237
PAKIST	10000	21	94565	104
INDIEN	69250	58	973405	828
INDONE			1000	102
JAPAN	94984	183	849354	1446
TAIWAN	800	1	240415	412
HONGK	39000	38	826639	711
AUSTRL	12260	38	675451	1012
NEUSEE	17500	35	136696	195

Wichtigste Ursprungs- und Bestimmungs-Laender	DEZEMBER 1994		JAN./DEZ. 1994	
	dt = 100kg	1000 DM	dt = 100kg	1000 DM
8539 29 39				
AND GLUEHLAMPEN F KRAD U AND KFZ				
	100 ST		100 ST	
EINF	168436*	3812*	2374905*	53384*
GEW DT	659		11866	
AUS LG	35897	895	221665	4950
EU	114681	2783	1624980	42095
FRANKR	40163	1052	611060	19582
NIEDL	103	165	69202	1970
ITAL	74327	1562	919455	20094
G BRIT	87	4	20933	251
OESTER	49	3	1238	101
POLEN			43162	586
TSCHE	1145	24	14970	304
UNGARN	35656	686	254748	5856
RUMAEN	336	5	33834	558
BULGAR	4964	74	48643	736
RUSSLD			2433	200
KIRGIS			44744	463
SLOWEN	4604	71	29844	537
USA	2	4	6648	315
INDIEN			11087	380
THAIL	4040	75	15280	276
JAPAN	223	18	18652	612
TAIWAN	239	9	19006	345
AUSF	251209*	5913*	2734162*	68723*
GEW DT	932		10347	
EV			222	7
PV	23	2	35	3
EU	135670	2904	1532216	35572
FRANKR	77085	1306	725112	13285
BELLUX	2523	108	48539	1884
NIEDL	3494	131	51473	2219
ITAL	16116	503	249140	6293
G BRIT	11826	300	182773	4844
DAENM	2864	114	28780	1149
GRIECH	2434	71	20656	783
PORTUG	1180	37	27726	971
SPAN	18380	334	197879	4134
NORWEG	2379	84	23195	884
SCHWED	8550	303	103269	3568
FINNL	2007	64	29352	1186
SCHWZ	2275	95	39530	1852
OESTER	5369	173	60046	2872
TUERK	2803	105	13610	372
POLEN	3937	81	34346	739
TSCHE	12913	326	89131	2186
UNGARN	205	8	9811	641
RUMAEN			16269	317
SLOWEN	1967	41	25198	562
S AFR	412	14	28561	706
USA	12735	402	108589	3689
KANADA	161	7	3969	141
MEXIKO	6726	173	74474	1784
BRASIL	10836	205	68038	1740
ARGENT	1989	30	34080	771
ISRAEL	912	44	8318	308
SAUDIA	3821	126	27832	825
A EMIR	431	15	4258	183
THAIL	1107	42	20894	722
MALAYS	202	5	4711	143
SINGAP	2699	90	27569	824
PHILIP	53	1	4988	187
CHINA	3372	61	31807	541
SKOREA	18019	156	176826	1645
JAPAN	390	37	6031	447
TAIWAN	821	14	15165	406
HONGK	538	20	2536	289
AUSTRL	5122	142	49958	1255
NEUSEE	854	30	6446	226
8539 29 91				
AND GLUEHLAMPEN F SPANN >100V				
	STUECK		STUECK	
EINF	2817813*	1121*	20348972*	12954*
GEW DT	1370		10677	
EV			3880	13
AUS LG	230324	51	1918814	819
EU	100792	252	1736850	3295
FRANKR	1000	9	177208	626
BELLUX	6240	92	121283	661
NIEDL	84666	134	740884	770
ITAL	5000	2	318813	278
G BRIT	3886	15	304995	846
SPAN			73867	112
FINNL			73870	147
OESTER	36050	18	594952	388
LETTLD	576894	105	7448161	1325
POLEN	150980	43	702400	233
UNGARN	687024	265	1495772	523
UKRAIN	843550	148	4630446	846
USA	6248	140	278749	2770
CHINA	52000	20	1168786	2006
SKOREA	206500	92	851180	420
JAPAN	3264	19	49992	369
TAIWAN			481178	274
HONGK	150000	14	376608	251
AUSF	184650*	502*	4972649*	6517*
GEW DT	84		2023	
PV			204690	53
EU	64607	205	812045	2480
FRANKR	2909	42	46886	385
BELLUX	8906	22	197927	406
NIEDL	31922	66	193010	484
ITAL	7572	37	42166	324
G BRIT	2708	8	152239	358
DAENM	4432	9	76823	202
SPAN	5827	15	61669	200
NORWEG	4867	14	51821	133
SCHWED	7657	24	191289	475
FINNL	17780	27	192945	218
SCHWZ	28457	58	318256	602
OESTER	6180	16	208056	398
TSCHE	22750	55	1590097	726
BRASIL	456	3	13965	106
AFGHAN			575400	133
8539 29 99				
AND GLUEHLAMPEN F SPANN <100V				
	100 ST		100 ST	
EINF	114992*	3048*	1451224*	37210*
GEW DT	287		4164	
EV	1	20	1208	462
LV				2
PV	42025	949	371308	7385
AUS LG	22	13	4037	297
EU	12585	351	311214	7079
FRANKR	2244	122	26376	1841
BELLUX	122	21	5664	178
NIEDL	239	16	8180	529
ITAL	4382	84	171077	2653
G BRIT	8582	102	94692	1675
DAENM	16	6	1232	116
NORWEG	280	18	7214	329
SCHWZ	3	7	526	133
OESTER	39	6	1479	415
POLEN	360	5	40523	475
TSCHE	42025	949	374375	7488
UNGARN			7195	308
RUMAEN			11364	118
USA	259	121	4442	2431
THAIL	10823	164	136186	2259
CHINA	13388	574	145025	3700
SKOREA	3747	58	18783	435
JAPAN	17178	577	222242	9089
TAIWAN	10707	157	99647	1767
HONGK	3621	56	70261	980
AUSF	75002*	3602*	1080211*	47588*
GEW DT	158		2007	
EV	12	14	84	252
PV	28350	545	413059	7980
EU	22609	1534	356495	18362
FRANKR	5942	498	115083	4748
BELLUX	738	74	10715	999
NIEDL	2400	335	18625	3185
ITAL	484	60	15191	1056
G BRIT	1375	99	21993	1985
IRLAND	428	22	3089	150
DAENM	873	86	12080	992
GRIECH	167	15	1433	147
PORTUG	7327	240	103926	3171
SPAN	2878	105	33361	1919
NORWEG	417	45	7308	617
SCHWED	1244	150	24498	1638
FINNL	455	32	5928	382
SCHWZ	2349	161	38559	3072
OESTER	1256	111	25359	1831
POLEN	339	21	3878	195
TSCHE	28011	871	420144	8565
UNGARN	622	27	8379	602
RUSSLD	26	10	1048	209
SLOWEN	129	7	1438	262
KROAT	731	25	10865	421
MAZED	8	1	392	148
USA	14418	484	105109	5389
KANADA	167	21	1069	170
MEXIKO	1	1	715	213
BRASIL	200	13	11870	464
ISRAEL	147	19	1087	143
MALAYS	246	10	3710	163
SINGAP	50	15	4106	281
SKOREA	111	24	1125	259
JAPAN	252	34	3344	573
TAIWAN	15	15	444	757
HONGK	34	62	3662	1149
AUSTRL	1360	59	8936	804
8539 31 10				
GLUEHKATH-LEUCHTSTLAMPE 2 LAMPSOCK				
	STUECK		STUECK	
EINF	2752957*	5819*	36287631*	75815*
GEW DT	4777		59138	
EV			1578	8
LV			2	5
AUS LG	2407	16	105928	246
FRANKR	144325	449	2565265	7721
BELLUX			177363	519
G BRIT	208912	284	3255411	8253
IRLAND	500	9	9400	113
SCHWED	11507	71	85803	827
FINNL	3781	23	51122	352
POLEN	192400	227	518958	597
TSCHE	1388	42	70247	382
UNGARN	5906	9	2301380	5527
USA	6791	86	384944	3078
MEXIKO			92038	218
BRASIL	5000	9	58110	104
CHINA	3800	23	77590	153
JAPAN	3164	39	1391182	1801
HONGK			68327	223
AUSFUHR UNTER 8539 21 10				
8539 31 90				
AND GLUEHKATHODEN-LEUCHTSTOFFLAMPE				
	STUECK		STUECK	
EINF	2257603*	13918*	30189162*	169771*
GEW DT	3161		37640	
LV			84	18
PV	255520	3447	1843228	24388
AUS LG	1370	10	218943	1743
G BRIT	138280	756	1022932	4942
SCHWED	260	13	36475	286
OESTER	739	3	89059	1191
POLEN	382842	2311	3478284	19064
UNGARN	4512	61	945981	10801
USA	10414	73	3135248	7645
INDIEN	31040	419	57908	804
CHINA	41144	259	469837	3926
SKOREA			670917	2887
JAPAN	78882	284	718332	2789
HONGK			326450	1960
AUSTRL	84	19	1505	140
AUSFUHR UNTER 8539 21 10				
8539 39 10				
VERBUNDLAMPEN				
	STUECK		STUECK	
EINF	97119*	756*	852987*	6436*
GEW DT	100		890	
FINNL	3056	88	55703	1289
BRASIL	12624	122	160445	968
AUSFUHR UNTER 8539 21 10				
8539 39 30				
QUECKSILBERDAMPFLAMPEN				
	STUECK		STUECK	
EINF	42203*	1327*	535585*	15807*
GEW DT	58		759	
AUS LG	301	3	925	33
G BRIT	3690	98	56148	1730
OESTER			3446	154
UNGARN	3524	21	65569	336
USA	236	56	4711	440
JAPAN	836	304	8881	3341
AUSFUHR UNTER 8539 21 10				
8539 39 51				
NA-DAMPFLAMPE U-FOERM ENTLADROEHRE				
	STUECK		STUECK	
EINF	21338*	295*	252694*	4171*
GEW DT	110		1502	
EU	20680	291	224198	3934
G BRIT	20680	291	223682	3923
POLEN			23808	207
AUSFUHR UNTER 8539 21 10				
8539 39 59				
AND NATRIUMDAMPFLAMPEN				
	STUECK		STUECK	
EINF	46562*	1001*	680833*	13433*
GEW DT	95		1274	
AUS LG	7	1	67	9
EU	44289	919	616639	12040
BELLUX	8935	190	132897	2208
NIEDL	46	2	9868	106
G BRIT	35308	727	470588	9618
OESTER	4	3	4871	195
UNGARN	48	1	42292	689
USA	201	37	8164	335
AUSFUHR UNTER 8539 21 10				
8539 39 90				
AND ENTLADUNGSLAMPEN				
	STUECK		STUECK	
EINF	3869991*	3429*	35463013*	36445*
GEW DT	84		2728	
LV	302	4	312	12
PV			33926	44
AUS LG	858	142	449120	2234
FRANKR	3350	2	282875	220
ITAL	61695	37	627714	554
G BRIT	114533	320	523389	2134
DAENM	7228	13	12832	118
NORWEG	2	1	11231	310
SCHWED	132	1	18849	118
SCHWZ	29	10	57749	1266

Wichtigste Ursprungs- und Bestimmungs-Laender	DEZEMBER 1994 dt = 100kg	DEZEMBER 1994 1000 DM	JAN./DEZ. 1994 dt = 100kg	JAN./DEZ. 1994 1000 DM
OESTER	451	3	440882	299
TSCHE	573400	388	2105520	1386
UNGARN	700	39	83388	1646
USA	22515	542	199901	8297
BRASIL			12112	124
SINGAP	235232	994	2687602	6472
CHINA	501000	27	3480820	1068
JAPAN	22777	219	2038828	2777
TAIWAN	862348	67	8293686	949
HONGK	1437310	121	13366491	1492
AUSF	1700131*	14211*	21588513*	190617*
GEW DT	323		4148	
EV			5	5
LV			1170	10
PV	4000	5	39746	110
EU	505435	7719	13037967	103856
FRANKR	92910	2218	7420415	22949
BELLUX	77991	515	981014	8116
NIEDL	26101	663	333202	8366
ITAL	74036	1817	1011267	21989
G BRIT	121537	1319	2437518	29949
IRLAND	20363	5	87536	627
DAENM	3319	167	122368	1719
GRIECH	16717	151	111070	2189
PORTUG	3955	83	124521	1359
SPAN	59506	761	409052	6593
NORWEG	2977	98	41668	973
SCHWED	10190	198	214880	2882
FINNL	5029	26	138569	1772
SCHWZ	27025	499	575240	6036
OESTER	37052	418	802476	5172
MALTA	412	4	3432	209
TUERK	6938	104	660751	1068
POLEN	373490	176	1415566	1278
TSCHE	324562	94	1884196	1119
UNGARN	20196	50	202449	917
BULGAR	426	20	5953	116
RUSSLD	1282	50	9467	192
SLOWEN	253499	43	688711	520
KROAT	52	5	2369	131
TUNES	1276	10	15440	116
AEGYPT	96	10	6812	168
ZAIRE			10176	197
S AFR	4528	135	36222	1721
USA	17223	1342	290236	22840
KANADA	751	44	15820	1688
MEXIKO	3131	119	36243	1305
KOLUMB	565	9	1350	152
VENEZU	12	8	1918	168
BRASIL	17129	527	74007	2051
CHILE	851	22	9528	233
ARGENT	10453	270	248179	3672
ISRAEL	3850	31	38678	833
SAUDIA	358	15	27624	738
KUWAIT	1032	57	75045	357
A EMIR	1819	37	11062	358
INDIEN	545	13	14764	446
THAIL	1564	16	22554	794
INDONE	1288	6	10611	111
SINGAP	9671	92	113866	1986
PHILIP	250	3	1246	296
CHINA	7265	37	80267	169
SKOREA	1769	199	45150	1870
JAPAN	20402	963	315302	13262
TAIWAN	8994	234	92966	2262
HONGK	3735	157	173624	1962
AUSTRL	3334	186	62190	3056
NEUSEE	754	33	47518	494

8539 40 10

ULTRAVIOLETTLAMPEN

	STUECK		STUECK	
EINF	497432*	2963*	4890449*	34662*
GEW DT	904		15415	
LV			1	1
PV			17	4
AUS LG	42	15	10264	351
EU	416050	1579	3709260	16197
FRANKR	64	8	26580	359
BELLUX	1592	87	30470	794
NIEDL	390929	1436	3427258	14022
ITAL			15992	343
G BRIT	23461	76	208649	649
SCHWZ	438	76	10859	1092
USA	73813	1102	916127	13384
KANADA	21	9	8452	145
CHINA			158356	1111
JAPAN	6939	183	56919	2498
AUSF	518670*	6282*	4885592*	82846*
GEW DT	2000		17605	
EV			312	71
PV	2	1	160	23
EU	439094	4500	3959764	60629
FRANKR	280764	2328	474053	7111
BELLUX	37744	353	797763	7917
NIEDL	57911	804	1163648	10870
ITAL	11880	508	292165	14942
G BRIT	31971	542	983763	14954
IRLAND	118	3	6160	127
DAENM	10942	160	122166	3101
GRIECH	820	11	10282	198
SPAN	6795	64	90934	1311
NORWEG	9430	147	101677	1906
SCHWED	9457	96	157457	1661
FINNL	339	5	7474	168
SCHWZ	11694	259	150625	4733
OESTER	7945	124	114976	2438
TUERK	212	4	14936	102
POLEN	1601	29	13086	263
TSCHE	1219	23	26383	460
SLOWAK	82	15	5204	101
UNGARN	2518	38	18930	382
RUSSLD	140	23	2281	201
S AFR	445	7	11256	129
USA	18386	431	126204	4776
KANADA	957	75	10786	577
BRASIL	1667	21	6081	163
ARGENT	413	7	17814	330
ISRAEL	968	15	4559	126
SAUDIA	440	24	2924	109
INDIEN	207	32	7524	170
THAIL	144	2	2787	142
JAPAN	3222	130	24916	858
TAIWAN	131	15	9331	144
HONGK	451	7	7776	143
AUSTRL	706	9	16472	216
NEUSEE	1176	46	7376	194

8539 40 30

INFRAROTLAMPEN

	STUECK		STUECK	
EINF	151461*	834*	1550551*	10104*
GEW DT	202		2320	
EV			722	21
AUS LG	265	9	4099	145
EU	149235	694	1442640	7951
FRANKR	15746	248	156249	2503
NIEDL	133109	435	1237184	4248
G BRIT	336	10	45224	1089
SCHWED	450	33	8805	246
UNGARN			34268	122
USA	314	65	3063	408
JAPAN	1196	32	42341	1108
AUSF	63903*	1784*	717321*	17453*
GEW DT	180		1782	
LV			1	1
PV	8262	36	18674	77
EU	35006	783	326469	9200
FRANKR	11261	242	34548	1300
BELLUX	1766	93	35490	932
NIEDL	5246	118	60988	1706
ITAL	9149	146	83198	2271
G BRIT	1594	98	18758	1076
IRLAND			41964	899
DAENM	494	7	10261	188
PORTUG	1275	8	10458	204
SPAN	2585	59	19534	546
NORWEG	1680	11	36150	219
SCHWED	1721	66	66141	852
SCHWZ	3975	247	54744	1723
OESTER	6415	70	50201	660
POLEN	1862	37	5823	169
TSCHE	411	17	22422	207
UNGARN	6715	33	21848	116
SLOWEN	1200	6	6973	154
S AFR	1262	12	4480	133
USA	882	250	25408	1551
BRASIL	53	39	490	102
ARGENT	66	12	5171	114
SKOREA			20430	248
JAPAN	225	50	10837	773
TAIWAN	333	42	12023	261
AUSTRL	939	14	3402	113

8539 40 90

BOGENLAMPEN

	STUECK		STUECK	
EINF	629*	128*	13593*	1803*
GEW DT	1		26	
AUS LG			3	5
EU	347	38	9832	795
G BRIT	343	37	7963	668
USA	56	11	993	233
JAPAN	226	76	2102	756
AUSF	40095*	145*	169485*	1365*
GEW DT	7		37	
PV			1817	10
EU	56	33	2488	612
NIEDL	13	10	328	137
G BRIT	8	2	1308	236
OESTER	5017	9	50090	198
USA	6617	12	21882	127

8539 90 10

LAMPENSOCKEL

	DT		DT	
EINF	974*	1084*	14832*	17560*
EV		4		6
LV		1		5
AUS LG		6		21
EU	961	1018	14674	16805
FRANKR			768	2081
BELLUX		13	10	482
NIEDL	305	397	3846	5207
ITAL			117	283
G BRIT	3	18	28	440
SPAN	652	587	9705	8312
SCHWZ			2	120
OESTER	3	12	40	144
USA		16	8	168
JAPAN		11	7	168
AUSF	867*	1269*	13031*	18737*
LV			3	12
PV	2	5	7	15
EU	653	852	10404	14466
FRANKR	42	90	3645	4388
BELLUX	10	25	98	233
NIEDL	580	699	6079	8258
ITAL	5	14	200	478
G BRIT	16	32	322	657
SPAN			59	162
NORWEG			308	228
SCHWZ		1	47	143
OESTER	2	4	38	131
USA	5	26	48	217
BRASIL	3	21	35	119
INDIEN	152	228	1659	2427
SKOREA	25	54	231	492

8539 90 90

AND TEILE V EL GLUEHLAMPEN USW

EINF	749*	3595*	9631*	48901*
EV	4	75	5	83
LV		1	1	26
PV	184	798	2719	15233
AUS LG		18		88
EU	304	1024	3848	12257
FRANKR	29	221	256	2813
BELLUX	20	225	445	3223
NIEDL	144	249	2072	3635
ITAL	84	148	527	851
G BRIT	20	152	450	1391
SPAN	6	21	66	207
SCHWED		4	68	389
SCHWZ	8	41	44	393
OESTER	20	80	253	1106
POLEN	33	249	492	2296
TSCHE	13	846	208	7150
UNGARN			66	206
USA	200	1212	2889	19894
BRASIL	66	189	343	881
CHINA	77	83	664	792
JAPAN	7	113	159	1309
TAIWAN	17	41	152	1273
HONGK	2	15	65	492
AUSTRL			187	288
AUSF	2110*	11248*	26068*	121421*
PV	505	2488	6179	24777
EU	569	3132	9291	39999
FRANKR	41	768	731	9866
BELLUX	207	733	2857	7636
NIEDL	222	612	4081	9674
ITAL	28	416	349	4923
G BRIT	27	442	511	6416
IRLAND	1	23	11	120
DAENM	8	29	28	285
PORTUG		1	8	139
SPAN	35	87	413	1116
NORWEG	1	78	77	1174
SCHWED	1	6	65	870
FINNL	3	19	33	226
SCHWZ	47	538	506	4889
OESTER	8	59	127	937
TUERK	10	84	160	1900
POLEN	60	750	343	3284
TSCHE	26	160	496	1285
UNGARN	21	258	629	5062
RUMAEN	2	63	91	390
UKRAIN	1	69	32	339
RUSSLD	2	48	53	329
SLOWEN	2	10	241	937
ALGER			77	660
LIBYEN			618	1725
S AFR			97	296
USA	982	4183	9854	37412
MEXIKO	23	104	67	674
EL SAL	2	139	2	139
BRASIL	20	151	320	2236
ARGENT	4	59	36	1382
INDIEN	3	77	28	573
THAIL	12	33	76	201
MALAYS		3	36	186
SINGAP	1	49	60	2153
PHILIP	5	65	109	1081
CHINA			18	113
SKOREA	4	324	452	4761
JAPAN	218	586	1694	4530
TAIWAN	39	92	198	526
HONGK	22	29	49	381

8540 11 11

FARBFS-KATHODSTRLROEHRE<1,5 <42CM

	STUECK		STUECK	
EINF	32132*	2817*	460440*	39727*
GEW DT	2166		30090	
AUS LG	17	5	27	9
EU	628	166	17733	2702
BELLUX			39	374
NIEDL			1068	436
ITAL	609	159	625	163
G BRIT	19	7	8897	1172
SPAN			7056	951
OESTER	1571	169	58120	6237

Wichtigste Ursprungs- und Bestimmungs-Laender	DEZEMBER 1994 dt = 100kg	DEZEMBER 1994 1000 DM	JAN./DEZ. 1994 dt = 100kg	JAN./DEZ. 1994 1000 DM
LITAU			18540	1276
POLEN	19440	1594	261154	21175
USA	237	25	758	140
MALAYS	10080	775	76928	5896
CHINA			10070	756
SKOREA	10	1	3545	335
JAPAN	140	60	2434	1087
AUSF	11125*	905*	78948*	6560*
GEW DT	689		5277	
EV	680	81	11052	849
LV			540	37
EU	81	10	8037	882
BELLUX	2	1	726	205
NIEDL			860	140
ITAL	23	2	5604	302
GRIECH			383	128
FINNL	97	8	838	105
OESTER	40	5	1915	260
TUERK			20266	1348
POLEN	680	51	14802	1282
UNGARN	10080	822	31781	2523

8540 11 13

FARBFS-KATHODSTRLR <1,5 >42-52CM

	STUECK		STUECK	
EINF	33864*	4314*	331399*	42703*
GEW DT	4806		46905	
EU	18100	2498	189401	25485
FRANKR	1920	271	9638	1372
ITAL	2584	441	21851	3219
G BRIT	13696	1765	156760	20739
LITAU			10056	872
POLEN	15480	1765	124431	13989
SKOREA	10	1	848	128
JAPAN	260	47	6286	2148
AUSF	189891*	20866*	1731832*	213300*
GEW DT	24453		253323	
EV	2144	243	26192	2970
LV	62	8	2928	482
PV			11440	1293
EU	84476	10283	843472	79469
FRANKR	13732	1683	152378	18508
ITAL	18528	1857	69200	8433
G BRIT	51480	6204	416641	51713
SPAN	3708	525	4819	657
OESTER	460	76	41058	5605
TUERK	60957	7214	537365	62841
POLEN	1991	167	73225	9981
TSCHE			29704	3915
SLOWAK	1250	167	21265	2743
UNGARN	6800	812	70024	8272
RUMAEN	9137	1331	83878	11224
BULGAR			6068	712
UKRAIN	520	77	14271	1795
W RUSS			40320	4902
MOLDAU			6490	774
RUSSLD			85385	10725
SLOWEN	880	122	30388	3942
ALGER	3840	587	16960	2463
ARGENT			9600	1229
IRAN			3614	441
SINGAP			11440	1293
HONGK			5761	744

8540 11 15

FARBFS-KATHODSTRLR <1,5 >52-72CM

	STUECK		STUECK	
EINF	103796*	25121*	1394918*	348181*
GEW DT	24061		310129	
EV	23312	7161	127826	39371
EU	89258	22453	1223832	306618
FRANKR	14834	3205	217726	48023
BELLUX	24	7	777	6745
NIEDL			3863	1184
ITAL	49603	11737	820093	204757
G BRIT	25094	7804	181351	48902
FINNL	1	1	671	146
OESTER			842	113
TUERK			2002	302
POLEN	96	14	2345	309
TSCHE	10873	1918	76377	13643
CHINA	2640	366	3843	510
SKOREA			7213	991
JAPAN	1216	364	78080	22997
AUSF	159872*	36909*	1885427*	453419*
GEW DT	36468		444338	
EV	3442	491	28633	3994
LV			1452	161
EU	92881	23101	1293731	325313
FRANKR	16642	4654	328824	91674
BELLUX	28935	7158	335058	96850
NIEDL	602	128	35600	8942
ITAL	16017	3323	246017	49078
G BRIT	21588	5011	197834	41894
DAENM	4930	1340	40809	11072
GRIECH	6	2	918	407
SPAN	7162	1488	109526	23460
NORWEG	87	12	283	118
SCHWED	149	36	461	152
FINNL	11284	2389	131026	28199
SCHWZ	16	5	456	143
OESTER	2129	538	54828	12970

Wichtigste Ursprungs- und Bestimmungs-Laender	DEZEMBER 1994 dt = 100kg	DEZEMBER 1994 1000 DM	JAN./DEZ. 1994 dt = 100kg	JAN./DEZ. 1994 1000 DM
TUERK	8544	1825	50986	11194
POLEN	20308	4624	144514	32233
TSCHE	204	55	4686	451
SLOWAK			1424	261
UNGARN	3000	884	17970	3949
RUSSLD			2223	334
SLOWEN	8504	819	57137	11492
ALGER	6912	1759	19520	4967
TUNES			4598	1095
S AFR			10368	2353
USA			2381	838
IRAN			16800	2516
ISRAEL	3024	538	18340	3835
SINGAP			436	139
SKOREA	576	133	7715	1906
JAPAN	64	11	426	119
TAIWAN	864	166	16285	3492
HONGK	866	167	27218	5031

8540 11 19

FARBFS-KATHODSTRLROEHRE <1,5 >72CM

	STUECK		STUECK	
EINF	38621*	12523*	421856*	156298*
GEW DT	12467		128991	
EV			19803	14248
EU	37221	12110	399159	140564
FRANKR	12376	3885	173390	55119
BELLUX			268	3291
ITAL	6933	3376	69525	40258
G BRIT	17912	4849	155767	41854
USA			7505	4806
SKOREA	1400	413	1402	415
JAPAN			13056	10408
AUSF	9484*	5594*	127717*	74709*
GEW DT	2899		42531	
EV			8	6
EU	7094	3927	94187	57656
FRANKR	2406	1133	15664	7100
BELLUX	1642	1291	50034	34760
NIEDL	6	4	5057	4241
ITAL	6	3	1474	802
G BRIT	1344	692	16135	8755
DAENM	1680	800	4684	2232
OESTER			4783	1155
POLEN			1302	559
USA			10773	4207
ISRAEL	480	287	1120	694
SINGAP	800	584	7602	5310
SKOREA	1104	813	8869	4805
TAIWAN	2	1	685	224

8540 11 91

FARBFS-KATHODSTRLROEHRE DIAG<75CM

	STUECK		STUECK	
EINF	1052*	512*	16319*	6126*
GEW DT	258		2373	
EU	900	376	16136	5982
BELLUX			464	263
ITAL	900	376	8992	3761
G BRIT			6656	1946
JAPAN	140	133	147	136
AUSF	*	*	1466*	476*
GEW DT			496	
EU			492	107
USA			960	360

8540 11 99

FARBFS-KATHODSTRLROEHRE DIAG>75CM

	STUECK		STUECK	
EINF	2118*	1703*	28774*	21168*
GEW DT	729		9738	
EU	2118	1703	28753	21146
BELLUX			285	1298
NIEDL			649	479
ITAL	2118	1703	27849	19369
AUSF	1158*	993*	4901*	4038*
GEW DT	394		1644	
EU	38	18	51	33
SKOREA	1120	975	4838	4002

8540 12 00

SW-FERNSEHER-KATHODENSTRAHLROEHREN

	STUECK		STUECK	
EINF	736*	143*	9571*	1669*
GEW DT	14		144	
EV			2	3
PV			4	11
AUS LG	40	17	456	103
EU			52	19
JAPAN	682	122	8961	1468
AUSF	410*	92*	3254*	823*
GEW DT	7		99	
PV			13	21
EU	390	84	2596	638
ITAL	368	76	2145	463

8540 20 10

BILDAUFNAHMEROEHR F FERNSEHKAMERAS

	STUECK		STUECK	
EINF	715*	347*	6849*	5628*
GEW DT			4	
EV			79	449
AUS LG			59	9
EU	2	2	215	1414
G BRIT	2	2	190	1403
USA	27	192	851	2378
JAPAN	686	193	4783	1810
AUSF	506*	407*	8410*	8284*
GEW DT			2	
EV	7	138	378	527
PV			26	9
EU	168	146	4324	2904
FRANKR	91	87	2198	1464
BELLUX	53	28	424	159
NIEDL	1	2	231	226
ITAL	40	26	1316	790
G BRIT	1	2	121	228
SCHWZ	7	138	757	700
USA	165	71	2073	2410
KANADA			112	1642

8540 20 30

BILDWANDLER- BILDVERSTAERKERROEHRE

	STUECK		STUECK	
EINF	268*	1016*	3389*	13671*
GEW DT	3		49	
LV	3	30	30	391
PV			1	1
AUS LG	6	1	24	128
EU	231	927	2087	10887
FRANKR	126	561	622	5796
NIEDL	106	366	893	3728
G BRIT			572	1363
USA	13	32	251	763
JAPAN	21	48	1034	1878
AUSF	125*	678*	1533*	8362*
GEW DT	21		83	
LV	74	88	292	529
PV	1	10	3	33
EU	7	68	377	1434
FRANKR	5	55	302	906
NIEDL			32	164
G BRIT			28	120
SCHWZ	1	10	99	248
POLEN			24	339
S AFR	5	48	19	178
USA	21	95	226	1348
INDIEN	24	389	79	907
JAPAN	1	21	426	432

8540 20 90

AND PHOTOKATHODENROEHREN

	STUECK		STUECK	
EINF	4910*	1962*	50561*	18423*
GEW DT	10		83	
EV	345	244	848	606
PV			110	34
AUS LG	13	19	84	82
EU	476	181	7409	2654
NIEDL	1	2	79	287
G BRIT	475	179	7148	2267
USA	147	63	2860	970
ISRAEL	15	152	68	1086
CHINA			1111	133
JAPAN	4272	1566	39054	11827
AUSF	84*	125*	2227*	1452*
GEW DT			6	
EV			405	141
LV	2	33	2	33
PV	5	21	239	185
EU	43	32	966	519
NIEDL	26	18	373	184
DAENM	6	3	363	178
OESTER	2	3	147	102
JAPAN	9	73	696	422

8540 30 10

AND KATHSTRAHLROEHR MEHRFARBBILD

	STUECK		STUECK	
EINF	7093*	1932*	113442*	34329*
GEW DT	485		8396	

Wichtigste Ursprungs- und Bestimmungs-Laender	DEZEMBER 1994		JAN./DEZ. 1994	
	dt = 100kg	1000 DM	dt = 100kg	1000 DM
EV			1084	208
LV			296	1449
AUS LG	187	34	4251	1197
EU	195	107	8695	5315
FRANKR			2	125
BELLUX	47	59	456	527
NIEDL	116	40	6966	4219
G BRIT	29	7	1090	389
USA	292	83	1074	1774
ISRAEL			8	100
SINGAP			1600	334
SKOREA	203	31	4641	1051
JAPAN	6013	1643	58723	23916
TAIWAN	340	81	8172	1700
AUSF	98*	178*	10992*	8115*
GEW DT	10		1778	
LV			330	73
PV			41	6
EU	37	156	9846	3418
FRANKR		1	586	485
NIEDL	24	33	378	393
ITAL			3943	859
G BRIT	8	111	1972	986
SPAN			2646	614
USA	36	11	539	213
ISRAEL			43	787
CHINA			2	348

8540 30 90

AND KATHSTRAHLROEHR SW/EINFARBBILD

	STUECK		STUECK	
EINF	8842*	2014*	162322*	30392*
GEW DT	292		4969	
EV	1163	1044	18552	15534
LV			2	2
PV	2	8	17	113
AUS LG	356	53	4092	1136
EU	601	264	18700	2954
FRANKR	4	16	166	313
NIEDL	506	112	13703	1954
ITAL	67	8	4667	342
G BRIT	32	111	129	316
USA	5152	552	89429	9029
SINGAP	75	6	968	100
SKOREA	15	3	6023	1928
JAPAN	2050	1119	31683	15429
TAIWAN	928	48	14056	769
AUSF	2319*	826*	46539*	21784*
GEW DT	33		864	
EV	39	4	328	54
PV			1361	252
EU	1268	435	32608	14521
FRANKR	120	103	8326	9131
BELLUX	148	21	7241	883
NIEDL	384	86	7600	1059
ITAL			5078	1504
G BRIT	543	208	3434	2106
SCHWZ	158	28	799	283
OESTER			159	467
USA	594	249	9250	5180
ISRAEL	50	22	612	628
JAPAN	140	70	393	282

8540 41 00

MAGNETRONE

	STUECK		STUECK	
EINF	17275*	848*	194854*	14517*
GEW DT	123		1796	
EV			4	15
LV			1	2
PV	3	5	15	44
AUS LG	50	6	78	103
EU	2051	249	64258	4832
FRANKR	3	74	322	1602
G BRIT	2038	172	63839	2899
SCHWED	1	30	103	188
USA	41	207	2472	1183
JAPAN	15182	359	126772	8586
AUSF	306*	73*	4032*	1006*
GEW DT			27	
PV			8	27
EU	176	18	2866	296
NIEDL	49	4	1107	109
SCHWZ	27	19	214	107
USA	4	4	130	129

8540 42 00

KLYSTRONE

	STUECK		STUECK	
EINF	9*	1310*	119*	4136*
GEW DT	11		75	
LV			2	91
PV			40	131
AUS LG			2	128
EU	8	716	30	2063
FRANKR	8	716	24	1895
G BRIT			5	139
SCHWZ	3	594	6	604
OESTER			10	137
USA			56	963
KANADA			13	229
AUSF	49*	648*	243*	5529*
GEW DT	8		119	
EU	36	220	157	2416
FRANKR	35	179	129	1492
ITAL			6	239
G BRIT			13	433
DAENM	1	41	6	212
SCHWED	1	37	6	201
FINNL	1	30	8	286
USA	6	209	44	1905
BRASIL			11	309
JAPAN	5	152	5	152

8540 49 00

AND HOECHSTFREQUENZROEHREN

	STUECK		STUECK	
EINF	176*	2111*	2215*	22174*
GEW DT	4		76	
EV			3	7
LV	1	93	10	1654
PV			28	361
EU	80	1972	1157	18323
FRANKR	52	1933	399	14285
G BRIT	26	39	602	928
SCHWED			9	223
RUSSLD			11	1951
USA	25	130	683	3551
KANADA			57	192
ISRAEL			2	190
JAPAN			22	625
AUSF	82*	5021*	2805*	55454*
GEW DT	12		143	
EV			105	1868
LV	1	95	16	1537
PV	14	1303	281	14764
EU	25	975	1743	6416
FRANKR	12	943	552	4133
ITAL			68	1149
G BRIT	13	32	1115	1113
SCHWED			93	864
SCHWZ			38	336
OESTER	10	14	189	978
ALGER			25	198
S AFR			20	161
USA	41	3927	640	43723
BRASIL	1	43	21	295
ISRAEL			5	424
JAPAN			7	1663

8540 81 00

EMPFAENGER- U VERSTAERKERROEHREN

	STUECK		STUECK	
EINF	9080*	588*	79948*	3614*
GEW DT	8		79	
EV			2	1
LV			1	1
AUS LG	595	5	10149	98
EU	1177	319	27655	2043
FRANKR	77	316	8468	1739
BELLUX			12384	135
NIEDL			1958	112
SCHWZ	347	114	452	141
USA	2525	128	19732	1162
AUSF	8107*	106*	120387*	1670*
GEW DT	7		58	
EV			17	2
LV			100	10
PV			16	15
EU	3915	73	53186	593
FRANKR	408	15	28047	217
G BRIT	1740	17	8813	105
OESTER	588	4	9697	197
USA			3306	112
JAPAN	1478	9	9086	177

8540 89 11

VAKUUMANZEIGEROEHREN

	STUECK		STUECK	
EINF	476478*	3319*	7609406*	49871*
GEW DT	211		3214	
EV	8000	5	73006	47
AUS LG	17	12	801	171
EU			86	292
FRANKR			83	288
USA	124	15	20492	280
JAPAN	188885	1577	3002849	25210
TAIWAN	307770	1727	4877462	23935
AUSF	183102*	1919*	2679299*	22719*
GEW DT	101		1336	
EV	1	1	151	36
EU	108885	1099	1951552	16498
FRANKR	20241	189	297346	2475
NIEDL	604	7	8611	347
ITAL	39522	473	222703	2300
G BRIT	26719	236	1169582	9282
GRIECH			25598	182
PORTUG	16236	135	214839	1607
SPAN	5162	57	21100	252
SCHWED	54708	342	548626	3215
SCHWZ	3410	90	41223	1102
OESTER	10037	103	103884	998
USA			3048	113
BRASIL			10017	183
JAPAN	5800	218	5731	219

8540 89 19

AND ANZEIGEROEHREN

	STUECK		STUECK	
EINF	76*	24*	5580*	314*
GEW DT			8	
AUS LG			2	2
EU	11	1	41	39
USA	13	20	100	107
JAPAN	52	3	3854	150
AUSF	4*	2*	12020*	101*
GEW DT			12	
LV			1	5
PV			5858	9
EU	4	2	107	20

8540 89 90

AND ELEKTRONENROEHREN

	STUECK		STUECK	
EINF	855*	1003*	15454*	14609*
GEW DT	15		194	
EV				48
LV			12	28
PV			137	171
AUS LG	4	19	70	309
EU	124	534	4009	9994
FRANKR	120	505	2602	8541
NIEDL			134	157
G BRIT	4	29	1214	1250
SCHWZ	24	117	149	271
TSCHE			3	149
USA	692	319	7961	3631
JAPAN	6	10	3044	199
AUSF	1116*	2311*	39617*	29881*
GEW DT	69		681	
LV			18	42
PV			218	369
EU	349	403	4714	7643
FRANKR	31	147	767	2790
BELLUX	9	2	832	263
NIEDL	216	125	1603	605
ITAL	54	89	1154	3428
G BRIT	2	10	224	196
SPAN	36	19	71	211
NORWEG	10	49	63	496
SCHWED	12	40	373	377
SCHWZ	331	172	4148	1663
OESTER	33	292	25472	1103
MALTA	1	19	81	310
TUERK	10	19	159	432
POLEN	26	128	1630	2138
TSCHE	8	16	132	721
UNGARN			19	150
BULGAR			8	286
RUSSLD	3	22	65	386
SLOWEN	21	82	97	521
KROAT	1	1	96	731
ALGER	2	11	24	308
TUNES	4	4	83	963
AEGYPT	13	44	31	171
S AFR	4	4	50	687
USA	135	324	1193	2700
KANADA			2	163
BRASIL	4	4	62	379
ARGENT	11	43	47	123
LIBAN	13	37	39	264
SYRIEN	1	65	70	703
IRAN	6	38	24	312
ISRAEL	7	71	41	692
PAKIST			15	106
INDIEN	7	84	50	340
SRILAN			26	312
SINGAP			91	349
SKOREA	29	63	193	824
JAPAN	13	51	286	1500
TAIWAN			4	101
HONGK	33	191	72	841

8540 91 00

TEILE V KATHODENSTRAHLROEHREN

	DT		DT	
EINF	4764*	9929*	49859*	108346*

Wichtigste Ursprungs- und Bestimmungs-Laender	DEZEMBER 1994		JAN./DEZ. 1994	
	dt = 100kg	1000 DM	dt = 100kg	1000 DM
EV	99	374	1034	5033
PV	2	3	457	556
AUS LG			8	7
EU	4424	8194	43510	86151
FRANKR	4	58	35	448
BELLUX	1040	623	13774	5931
NIEDL	1661	4379	15075	53656
ITAL	2	12	35	351
G BRIT	782	1269	10588	16324
PORTUG	1065	1853	3615	6726
SPAN			364	481
TSCHE	34	498	821	4290
USA	45	231	1073	5239
MALAYS	32	167	48	226
SKOREA	109	209	2483	3768
JAPAN	114	616	1673	7760
TAIWAN	2	4	93	628
AUSF	4470*	9694*	49052*	97188*
PV			290	525
EU	1326	5017	8211	39793
FRANKR	1	3	122	958
NIEDL	538	448	1945	1621
ITAL	761	4434	5836	36013
SPAN	25	118	264	1129
OESTER	7	3	218	964
POLEN	8	48	438	2059
TSCHE	83	111	1830	4479
USA	2766	3323	33318	34602
BRASIL	22	171	97	739
INDIEN	41	125	576	2277
MALAYS	50	187	445	1565
SKOREA	144	605	1835	6990
JAPAN		7	118	1358
TAIWAN	7	23	2083	1493
HONGK	16	71	164	787

8540 99 00

TEILE V AND ELEKTRONENROEHREN USW

EINF	117*	1448*	1793*	21207*
EV	4	7	35	489
PV				31
AUS LG				2
EU	62	931	1234	15185
FRANKR	1	112	19	1446
BELLUX			47	567
NIEDL	57	786	1040	12217
ITAL	4	25	47	501
G BRIT		7	74	446
OESTER		30	21	381
TSCHE	4	35	40	202
RUSSLD			15	219
USA	2	74	51	1596
ISRAEL			7	271
SKOREA	26	49	84	338
JAPAN	4	126	235	1706
TAIWAN	11	166	24	809
AUSF	55*	346*	1082*	6956*
PV			27	556
EU	11	100	384	2965
FRANKR	7	59	93	1767
BELLUX			16	111
NIEDL			29	345
ITAL		15	28	370
G BRIT	1	5	110	254
SCHWZ	2	2	48	383
OESTER	1	7	45	187
TSCHE	24	54	97	190
SLOWAK			101	507
USA	5	61	74	1084
SKOREA	1	35	62	258
JAPAN	3	3	27	645
HONGK	1	26	9	203

8541 10 10

WAFERS V DIODEN NICHT ZERSCHNITTEN

EINF	*	90*	41*	882*
PV				3
AUS LG				17
EU				152
SLOWEN			7	170
USA		14		171
JAPAN		3		129
TAIWAN		49		183
AUSF	460*	2543*	2733*	34929*
LV				1
PV	455	1131	2668	14855
EU		124	6	1506
NIEDL		13		186
ITAL		37	4	399
SPAN		68	2	877
SCHWZ			3	459
OESTER	1	950	11	15268
USA	4	46	34	967
INDIEN		49		150
THAIL		88		413
MALAYS	455	878	2668	9167
PHILIP		32		361
SKOREA				221
HONGK		255		5387
AUSTRL		98	10	791

Wichtigste Ursprungs- und Bestimmungs-Laender	DEZEMBER 1994		JAN./DEZ. 1994	
	dt = 100kg	1000 DM	dt = 100kg	1000 DM
8541 10 91				
LEISTUNGSGLEICHRICHTERDIODEN				
EINF	318*	6834*	3763*	77418*
EV	1	38	12	547
LV				16
PV	4	200	88	1641
AUS LG	12	382	135	3356
EU	52	2362	452	24287
FRANKR	7	407	72	5810
BELLUX		22	1	226
NIEDL	9	896	162	14368
ITAL		8	67	346
G BRIT	28	937	80	2699
SPAN	7	84	66	770
SCHWED	1	1	2	115
SCHWZ		4	10	1025
OESTER	12	356	107	2750
TSCHE		7	82	689
SLOWAK	45	222	598	2610
UNGARN	13	296	64	1618
W RUSS			189	749
RUSSLD		25	48	463
SLOWEN	16	152	156	1374
USA	29	1462	446	18976
MEXIKO		10	9	229
BRASIL	5	55	74	1326
INDIEN	4	84	18	474
MALAYS	3	127	59	1637
SINGAP		4	7	109
PHILIP	8	223	128	2627
CHINA	82	228	748	2866
SKOREA	2	68	20	374
JAPAN	24	1024	285	10931
TAIWAN	8	69	123	1112
HONGK	2	23	32	190
AUSTRL	3	29	87	884
AUSF	521*	10237*	9964*	127510*
EV				2
LV		1		5
PV	37	322	93	3200
EU	517	5612	6318	68650
FRANKR	74	881	733	8641
BELLUX	5	152	53	1466
NIEDL	9	232	114	2140
ITAL	56	1043	578	9307
G BRIT	171	1898	2886	31381
IRLAND	1	10	8	123
DAENM	8	86	38	708
GRIECH	8	60	27	386
PORTUG	8	102	416	1613
SPAN	182	1478	1483	12915
NORWEG		14	2	171
SCHWED	5	220	59	2595
FINNL	1	16	7	150
SCHWZ	17	564	189	7283
OESTER	9	238	124	3805
TUERK	1	30	55	957
POLEN	3	51	44	721
TSCHE	38	82	94	732
SLOWAK		4	6	130
UNGARN	6	288	92	2597
SLOWEN	1	21	61	669
KROAT	1	6	14	105
ALGER			15	227
TUNES	1	33	4	224
S AFR	9	176	89	1711
USA	81	1216	1507	19441
MEXIKO	21	152	267	1879
BRASIL	48	459	537	5102
ISRAEL	2	47	24	744
INDIEN	23	279	93	1386
THAIL	6	42	23	199
MALAYS	2	36	18	400
SINGAP	5	51	62	1478
CHINA	6	104	92	1657
SKOREA	1	36	33	670
JAPAN	2	152	32	1105
TAIWAN	5	125	44	1415
HONGK	4	68	31	575
AUSTRL	3	51	10	272
8541 10 99				
AND DIODEN				
EINF	2746*	32917*	18112*	315062*
EV	5	180	31	3623
LV		38	1	387
PV	41	3422	663	25902
AUS LG	1587	8878	6321	72404
EU	257	10086	4290	120037
FRANKR	165	7890	3396	96350
BELLUX		4	3	179
NIEDL	16	829	285	11778
ITAL	40	518	240	3768
G BRIT	2	105	32	1679
IRLAND	10	400	27	2257
SPAN	20	228	286	3998
SCHWED	1	167	14	1527
SCHWZ	1	147	18	2140
OESTER	145	2867	1502	27005
TSCHE		38	50	231
SLOWEN	89	564	546	3306
USA	143	2619	1475	31639
KANADA		29	5	655
MEXIKO	3	125	13	870
THAIL	33	198	96	760
MALAYS	72	4094	942	38004
SINGAP	2	17	6	151
PHILIP	19	167	254	2350
CHINA	361	1002	2801	6423
SKOREA	769	809	826	867

Wichtigste Ursprungs- und Bestimmungs-Laender	DEZEMBER 1994		JAN./DEZ. 1994	
	dt = 100kg	1000 DM	dt = 100kg	1000 DM
JAPAN	47	2377	624	22819
TAIWAN	766	6141	4451	37145
HONGK	5	1516	101	18501
AUSTRL	20	201	59	849
N ERM			2	120
AUSF	1074*	22509*	12012*	251912*
EV		45		599
LV		8		87
PV	113	1787	1437	20371
EU	585	13509	7202	149211
FRANKR	360	4170	2962	39171
BELLUX	6	121	80	2221
NIEDL	33	2666	559	34670
ITAL	116	2780	1380	27930
G BRIT	116	2302	1466	25290
IRLAND	4	152	97	2835
DAENM	4	199	78	1956
GRIECH	5	166	31	1065
PORTUG	9	435	142	6260
SPAN	32	518	405	7813
NORWEG		6	5	252
SCHWED	5	274	63	2838
FINNL	3	101	84	2116
SCHWZ	15	657	174	7779
OESTER	34	638	429	7435
TUERK	14	118	243	2397
POLEN	9	141	87	1645
TSCHE	11	264	145	3034
SLOWAK	1	15	19	285
UNGARN	10	220	91	1261
BULGAR	1	20	18	398
RUSSLD	1	77	4	327
SLOWEN	13	116	57	636
KROAT	1	12	9	186
TUNES		4	1	184
LIBYEN	2	57	2	142
S AFR	1	39	41	1131
USA	71	2389	745	24187
KANADA	1	132	12	480
MEXIKO	4	92	65	852
BRASIL	7	116	96	1115
ARGENT	1	5	11	121
IRAN		4	4	195
ISRAEL		5	5	436
INDIEN		2	8	415
THAIL	3	30	29	431
MALAYS	101	1291	1236	14805
SINGAP	26	589	344	7781
PHILIP	2	242	45	2740
CHINA	4	83	7	215
SKOREA	1	95	74	949
JAPAN	4	204	60	1823
TAIWAN	6	193	102	2644
HONGK	34	655	465	10828
AUSTRL	1	16	9	335
N ERM	1	17	7	193
8541 21 10				
TRANSISTORENWAFERS N ZERSCHNITT <1W				
EINF	*	33*	1*	934*
EU				216
G BRIT				101
USA		11		112
MALAYS			1	275
JAPAN		18		198
HONGK				105
AUSF	325*	8769*	2905*	91238*
PV	325	8182	2897	78105
EU				324
G BRIT				281
OESTER		586	7	12110
UNGARN		123		276
MALAYS	274	2220	2761	21434
PHILIP	23	868	76	4003
JAPAN				316
HONGK	28	4931	59	52814
8541 21 90				
AND TRANSISTOREN M VERLUSTLEIST <1W				
EINF	1009*	22703*	4969*	205370*
EV	2	148	25	2901
LV		133	1	2068
PV	66	8684	397	52157
AUS LG	777	2741	2324	29699
EU	28	2988	348	17367
FRANKR	3	484	30	986
BELLUX		5	70	488
NIEDL	3	244	40	2294
ITAL		3	31	182
G BRIT	21	2237	170	13378
SCHWED		93	5	190
SCHWZ		21	8	704
OESTER	16	1328	124	10966
TUERK	1	22	10	102
RUSSLD	13	38	397	1638
USA	30	2564	450	36462
MEXIKO	1	18	9	172
ISRAEL				157
INDIEN	15	118	59	436
THAIL			14	533
MALAYS	63	9068	383	55071
SINGAP	1	43	26	884
PHILIP	14	812	117	6124
SKOREA	699	826	1723	10712
JAPAN	70	1355	613	17850
TAIWAN	13	118	45	1071
HONGK	42	3189	898	44883

Wichtigste Ursprungs- und Bestimmungs-Laender	DEZEMBER 1994 dt = 100kg	DEZEMBER 1994 1000 DM	JAN./DEZ. 1994 dt = 100kg	JAN./DEZ. 1994 1000 DM
AUSF	300*	12491*	4700*	143047*
EV		3		63
LV				137
PV	35	1308	362	13223
EU	161	6528	2903	78069
FRANKR	43	1271	521	14070
BELLUX	1	82	36	1256
NIEDL	6	471	136	9323
ITAL	29	1335	849	21659
G BRIT	50	1720	802	18446
IRLAND	2	69	51	1182
DAENM	2	126	67	1733
GRIECH	4	419	28	1823
PORTUG	18	667	204	6698
SPAN	7	367	209	4879
NORWEG		7		360
SCHWED	4	315	35	2566
FINNL	1	313	49	2881
SCHWZ	6	494	76	4533
OESTER	14	458	172	4712
TUERK	4	123	69	2061
POLEN	5	192	100	1897
TSCHE	9	259	50	1618
SLOWAK			5	167
UNGARN	8	423	69	3781
BULGAR		17	6	276
RUSSLD		14	20	302
SLOWEN	1	28	34	612
ALGER	17	189	90	646
TUNES	1	27	9	265
S AFR	2	69	29	686
USA	16	983	271	13956
KANADA				181
MEXIKO		15	12	169
BRASIL	3	98	32	704
ARGENT	2	24	13	288
IRAN		5	20	179
ISRAEL	1	96	11	847
MALAYS	16	622	172	5474
SINGAP	8	255	78	3166
PHILIP	11	298	130	4733
CHINA		1	19	126
SKOREA	2	265	17	959
JAPAN		16	4	1020
TAIWAN		4	16	400
HONGK	8	261	206	4197
AUSTRL	1	14	4	213
N ERM			4	139

8541 29 10

AND WAFERS V TRANSISTOR N ZERSCHNITT

EINF	*	494*	11*	4888*
EU		311	11	3374
NIEDL			10	992
G BRIT		311	1	2314
USA		183		1451
AUSF	3*	1568*	17*	20438*
PV	1	14	1	878
EU	2	687	16	6986
G BRIT				1724
SPAN	2	677	16	5252
MALTA		89		170
MAROKK		654		11874
S AFR				149
PHILIP		122		722
HONGK				749

8541 29 90

AND TRANSISTOREN

EINF	500*	31710*	6238*	317954*
EV	1	59	11	1569
LV				7
PV	35	4488	228	33510
AUS LG	83	4905	1220	51000
EU	178	6534	2841	92002
FRANKR	83	2610	1340	38681
BELLUX	10	1059	212	11914
NIEDL		57	2	1604
ITAL	1	60	32	1606
G BRIT	81	2743	1234	37798
IRLAND		3	16	326
SCHWED			6	407
SCHWZ	3	84	12	1217
OESTER	16	6027	57	35327
UNGARN		75	7	428
BULGAR	1	1	63	177
RUSSLD	20	125	62	355
USA	97	5691	734	66442
KANADA		47		176
MEXIKO	1	65	4	244
INDIEN	7	49	36	285
THAIL	13	682	125	5896
MALAYS	19	4765	136	33502
SINGAP	2	104	24	558
PHILIP	33	1106	654	16468
CHINA		139	3	386
SKOREA	1	34	5	337
JAPAN	83	4679	1256	50162
TAIWAN	22	1335	141	8987
HONGK	2	245	82	4265
AUSF	447*	19783*	5255*	190928*
EV				6
LV				4
PV	203	8535	2173	81723
EU	148	10011	1811	90662
FRANKR	39	2415	370	24283
BELLUX	7	247	90	3612
NIEDL	10	511	193	5917
ITAL	27	2310	310	20354
G BRIT	19	1725	416	18507
IRLAND	6	293	53	3340
DAENM	12	560	120	3962
GRIECH	1	56	17	623
PORTUG	2	252	31	1676
SPAN	23	1642	211	8388
NORWEG		5	4	210
SCHWED	5	223	40	2682
FINNL	2	96	21	1372
SCHWZ	19	676	201	7883
OESTER	9	266	112	3789
TUERK	5	186	88	2555
POLEN	7	181	59	2109
TSCHE	3	115	100	1252
SLOWAK		6	10	365
UNGARN	3	95	41	935
SLOWEN	1	39	10	476
ALGER	2	10	12	684
S AFR		57	15	488
USA	19	948	134	8404
MEXIKO			2	258
BRASIL	2	74	29	941
ARGENT	15	26	18	102
ISRAEL	1	71	10	431
INDIEN		67	18	937
THAIL		27	10	328
MALAYS	197	5502	2141	53242
SINGAP	1	433	106	2967
PHILIP			3	612
CHINA			11	176
SKOREA	1	76	4	1072
JAPAN	2	190	33	2208
TAIWAN		3	20	827
HONGK	3	177	138	1695
AUSTRL		42		420

8541 30 10

WAFERS V THYRISTOREN USW N ZERSCHNITT

EINF	*	*	*	276*
EU				212
G BRIT				206
AUSF	*	5*	5*	438*
PV		3		49
EU				14
KROAT			4	139

8541 30 90

AND THYRISTOREN DIACS TRIACS

EINF	191*	6368*	1919*	63132*
EV			17	3133
LV	4	634	22	3909
PV	1	3	5	65
AUS LG	4	990	139	5945
EU	127	2548	1276	26686
FRANKR	65	1488	917	21089
NIEDL	5	63	173	1482
ITAL		7	12	416
G BRIT	57	975	167	3622
SCHWZ	3	366	55	8140
TSCHE	2	9	23	253
UNGARN	31	638	105	3027
RUSSLD		8	2	211
USA	6	387	74	3989
BRASIL	1	20	17	465
PHILIP	6	81	105	1675
JAPAN	14	2177	245	20719
HONGK		77		825
AUSF	126*	6487*	1285*	63621*
EV				2
LV				7
PV	4	663	52	3747
EU	72	3212	573	28005
FRANKR	9	326	92	4587
BELLUX	1	39	16	678
NIEDL	5	208	48	1643
ITAL	16	1244	118	9249
G BRIT	19	598	194	6478
DAENM	16	283	68	1300
GRIECH		19	1	144
PORTUG		22		111
SPAN	6	471	36	2878
NORWEG		13		114
SCHWED	1	41	14	727
FINNL		11	6	301
SCHWZ	10	654	114	8610
OESTER	4	253	72	2145
TUERK	2	69	48	1207
POLEN		11	5	215
TSCHE		18	18	397
UNGARN	6	625	42	4724
RUSSLD		23	3	320
SLOWEN		18		124
TUNES	1	35	12	482
AEGYPT		10	2	117
S AFR	1	47	15	709
USA	15	677	178	7388
MEXIKO		9	2	162
VENEZU		14		117
BRASIL	2	86	8	717
CHILE		44		106
ARGENT	1	17	6	294
IRAN			3	334
ISRAEL	1	36	6	339
INDIEN	1	165	31	2262
INDONE		5		108
MALAYS			2	139
SINGAP	2	49	14	517
CHINA		11	3	380
SKOREA	3	106	35	1377
JAPAN		13	5	242
TAIWAN	2	77	19	721
HONGK	1	36	17	775
AUSTRL		15	6	333

8541 40 10

LEUCHTDIODEN

EINF	362*	15435*	2715*	146107*
EV		239		912
LV		9		126
PV	127	5585	790	43019
AUS LG	136	6365	980	70110
EU	98	1234	438	8358
FRANKR	29	242	30	546
BELLUX	4	90	92	1531
NIEDL	2	47	4	188
ITAL	61	733	248	3090
G BRIT	2	122	41	2413
PORTUG			18	508
NORWEG			1	159
SCHWED		39	1	271
SCHWZ		27	13	1109
OESTER	4	200	42	1108
USA	7	1017	58	9278
KANADA		5	1	179
MEXIKO		65		709
INDIEN			17	132
BANGLA		68		134
THAIL	13	206	97	2064
MALAYS	92	6460	715	66972
SINGAP		16	3	217
PHILIP	73	2585	423	15768
CHINA	32	664	412	8647
SKOREA		39	4	380
JAPAN	37	2667	394	28489
TAIWAN	4	111	54	1455
HONGK	2	26	23	354
AUSF	334*	10940*	3353*	118354*
EV		1		14
LV		14		14
PV	182	3479	1881	32805
EU	123	6299	1234	74442
FRANKR	35	1800	343	21674
BELLUX	4	82	69	1532
NIEDL	8	318	86	3670
ITAL	38	1693	311	18605
G BRIT	16	923	187	14164
IRLAND	3	196	28	1882
DAENM	4	322	64	2991
GRIECH		27	5	183
PORTUG	7	562	70	5141
SPAN	8	379	81	4600
SCHWED	1	78	12	694
FINNL		23	3	278
SCHWZ	2	173	31	1809
OESTER	2	153	30	1375
TUERK	7	269	13	596
POLEN	3	53	23	579
TSCHE	7	82	86	1034
UNGARN	4	81	67	1720
W RUSS		22		110
S AFR		5	2	226
USA	4	129	14	1099
KANADA		2	1	224
BRASIL	1	37	13	439
IRAN				223
ISRAEL		6	2	277
MALAYS	83	1446	1101	14343
PHILIP	90	1915	699	17818
JAPAN	4	80	4	142
HONGK		11	4	158

8541 40 91

SOLARZELLEN AUCH ALS MODULE OD TAFELN

EINF	355*	3320*	4407*	35261*
EV		350	3	4767
LV			6	516
PV	2	79	2	96
AUS LG	236	2048	2491	17130
EU	25	170	227	1811
FRANKR	11	67	55	253
SPAN	14	95	165	1178
SCHWED	15	178	216	2010
SCHWZ	2	27	57	382
OESTER	15	24	92	184
TSCHE	2	79	72	162
RUSSLD			4	124
KROAT	23	42	118	178
USA	182	1597	2588	24464
MEXIKO	1	39	4	730
ISRAEL	10	20	92	147
MALAYS	30	285	80	836
JAPAN	68	400	606	3774
HONGK	9	35	121	487
AUSTRL			69	120
AUSF	231*	1938*	1532*	19161*
EV				49
LV	88	166	138	347
PV		2	1	46
EU	109	1162	906	12017

Wichtigste Ursprungs- und Bestimmungs-Laender	DEZEMBER 1994 dt = 100kg	DEZEMBER 1994 1000 DM	JAN./DEZ. 1994 dt = 100kg	JAN./DEZ. 1994 1000 DM
FRANKR	5	90	169	1455
BELLUX	5	44	24	259
NIEDL		8	49	2330
ITAL	20	120	188	1742
G BRIT	67	475	184	3713
DAENM		5	34	269
PORTUG	5	66	12	137
SPAN	6	349	306	2075
SCHWZ	91	188	331	1681
OESTER	1	11	79	747
POLEN	2	9	7	479
AETHIO			63	272
ERITRE			15	130
USA		2	6	551
IRAN	4	429	4	429
ISRAEL		11	5	110
INDIEN			1	1446
8541 40 93				
PHOTODIODE -TRANSISTOREN -KOPPLER USW				
EINF	109*	14031*	1162*	126216*
EV		293	1	1989
LV		3		47
PV	47	4976	409	42440
AUS LG	45	6730	487	58495
EU	7	745	161	6749
FRANKR	3	276	35	2322
BELLUX	4	159	116	2607
NIEDL		102	1	233
G BRIT		177	8	1462
NORWEG		71	1	317
SCHWED		9		485
SCHWZ	1	61	4	403
USA	8	1481	106	17298
KANADA		138	1	1237
MEXIKO		111	6	1833
THAIL			13	316
MALAYS	35	3844	277	30015
SINGAP		18	14	355
PHILIP	12	1281	144	13183
CHINA	2	56	12	338
SKOREA		35	2	400
JAPAN	37	6030	389	52428
TAIWAN	2	82	17	767
HONGK	2	87	10	298
AUSF	236*	16156*	2534*	145432*
EV				9
LV		9		60
PV	113	8422	1424	62841
EU	108	9419	988	70029
FRANKR	33	2770	316	20759
BELLUX	3	93	35	1919
NIEDL	6	491	71	5128
ITAL	38	4191	201	19900
G BRIT	16	876	269	13170
IRLAND		20	3	463
DAENM	3	322	38	4046
GRIECH		20		101
PORTUG		30	1	306
SPAN	7	606	64	4238
SCHWED	1	84	11	773
FINNL		19		142
SCHWZ	3	251	28	2279
OESTER	3	324	26	2540
MALTA		1	1	137
TUERK	2	49	7	546
POLEN		82	2	707
TSCHE	2	155	7	726
SLOWAK			5	321
UNGARN		9	2	223
SLOWEN	2	32	6	323
S AFR		13	4	224
USA	1	83	15	1841
ISRAEL		16		303
INDIEN		1	3	239
THAIL		28	13	302
MALAYS	22	1917	304	23340
SINGAP		245	3	1803
PHILIP	91	3356	1105	37643
JAPAN		10		226
HONGK		16	1	172
8541 40 99				
AND LICHTEMPFINDL HALBLEITERBAUSTEINE				
EINF	107*	4335*	1036*	45606*
EV				140
LV				38
PV	1	99	1	512
AUS LG		270	3	3065
EU	65	2300	700	21013
FRANKR	17	426	373	5582
BELLUX	3	56	6	190
NIEDL	2	430	16	3496
G BRIT	9	711	84	6473
DAENM	33	660	216	5202
SCHWED	5	51	49	698
FINNL			5	388
SCHWZ	7	79	79	1488
OESTER			3	135
USA	8	265	50	3666
KANADA		13		147
MALAYS		82	1	540
SINGAP	8	560	39	3540
JAPAN	12	1103	93	13249
TAIWAN		13		295
HONGK		1	3	123
AUSF	47*	5600*	311*	38460*
EV				224
LV				19
PV	10	318	71	2007
EU	19	3516	142	19632
FRANKR	1	193	27	1990
BELLUX	1	29	13	1279
NIEDL	13	2532	47	7068
ITAL	1	452	27	4771
G BRIT	2	180	19	3079
DAENM	1	141	5	829
SPAN		11	4	446
NORWEG		17		283
SCHWED		33	3	389
FINNL		13		148
SCHWZ	2	220	29	2975
OESTER		64	15	1015
TUERK		30	4	214
POLEN		31		272
TSCHE		32		174
SLOWAK		10		106
UNGARN		11		180
USA	12	1014	37	8074
BRASIL	2	199	7	396
MALAYS	9	68	54	710
SINGAP				140
CHINA	1	202	10	2336
JAPAN	1	83	5	540
8541 50 10				
WAFERS V AND HL-BAUELEMENT N ZERSCHN				
EINF	*	17*	4*	831*
LV				3
PV				20
AUS LG				1
EU		8		143
USA		9		339
JAPAN			4	266
AUSF	*	104*	3*	2625*
PV		20		1630
EU		42	3	338
ITAL		42	1	237
OESTER		7		125
BRASIL		15		164
THAIL		20		1562
SKOREA				191
8541 50 90				
AND HALBLEITERBAUELEMENTE				
EINF	73*	1868*	678*	19966*
EV				2
LV	2	462	32	5376
PV	21	153	174	1068
AUS LG		10		87
EU	15	169	211	3001
FRANKR	15	112	176	1176
BELLUX		15	1	108
NIEDL			6	141
G BRIT	1	35	26	1560
FINNL			2	156
SCHWZ		11	7	299
OESTER		12	3	270
USA	1	110	22	4217
BRASIL	35	391	341	4287
PHILIP	16	277	34	560
JAPAN	2	525	35	6678
TAIWAN	1	8	10	196
AUSF	213*	8711*	2616*	77052*
EV				19
LV		10		10
PV	6	2430	57	15021
EU	90	2487	1212	28451
FRANKR	27	880	445	7497
BELLUX	1	28	25	623
NIEDL	4	634	48	7105
ITAL	18	398	239	4791
G BRIT	23	496	242	4255
DAENM	6	139	107	2002
SPAN	11	181	106	1992
NORWEG	1	28	16	349
SCHWED	6	141	85	1928
FINNL	24	373	183	2909
SCHWZ	7	217	107	3099
OESTER	16	1686	120	5683
TUERK	2	43	16	383
POLEN	2	69	7	276
TSCHE	1	30	9	321
SLOWAK	1	21	5	223
UNGARN		18	4	201
RUSSLD			5	188
SLOWEN		12	4	166
S AFR	2	35	25	490
USA	25	516	398	9339
MEXIKO	2	34	11	218
BRASIL	9	183	75	1390
ARGENT	1	33	5	235
IRAN		9	20	586
ISRAEL		6	19	257
INDIEN		8	11	236
THAIL	1	20	2	140
MALAYS	2	120	39	1851
SINGAP	4	2317	44	13980
PHILIP				138
CHINA	2	20	33	866
SKOREA	7	105	62	1112
JAPAN	3	76	41	836
HONGK	2	36	12	347
AUSTRL	3	68	32	668
8541 60 00				
GEFASS MONTIERTE PIEZOEL KRISTALLE				
EINF	251*	25647*	2793*	246691*
EV		36		377
LV		82	1	2063
PV				56
AUS LG	11	1393	44	4653
EU	6	985	178	14807
FRANKR		247	7	3233
BELLUX			18	663
NIEDL	4	810	101	8691
ITAL		3	1	264
G BRIT	2	113	32	1819
SPAN			19	163
FINNL	5	1378	46	11104
SCHWZ	1	222	22	3018
OESTER	25	2237	222	20226
POLEN		22		136
TSCHE		15		288
BULGAR	1	31	17	362
USA	2	269	26	5743
KANADA		43		169
THAIL	46	2098	388	15795
INDONE	6	270	89	3654
MALAYS	32	1832	284	18507
SINGAP		1	2	303
PHILIP	4	483	16	1077
CHINA	5	168	127	4400
SKOREA	3	170	39	1764
JAPAN	109	15148	1283	146486
TAIWAN	3	203	23	1749
HONGK	2	61	28	951
AUSF	279*	19320*	1708*	128199*
EV		11		529
PV	70	510	129	3172
EU	95	7784	1054	70288
FRANKR	28	2621	343	23035
BELLUX	3	385	24	2426
NIEDL	3	350	44	3897
ITAL	14	984	166	9268
G BRIT	26	1844	203	13181
IRLAND	5	227	35	2209
DAENM	3	351	34	3421
GRIECH		54		112
PORTUG	5	418	119	9075
SPAN	8	559	86	4664
NORWEG		23	1	287
SCHWED	4	1211	15	3338
FINNL	4	579	20	3844
SCHWZ	5	1346	47	10875
OESTER	14	808	111	6793
TUERK	7	859	43	2852
POLEN	53	180	75	788
TSCHE	11	289	89	1640
SLOWAK			4	237
UNGARN		59	3	478
SLOWEN		29	2	221
S AFR	1	172	7	1056
USA	19	1577	74	8127
KANADA		2	7	1015
MEXIKO	1	26	3	179
BRASIL	1	176	7	344
ISRAEL	2	223	19	1620
INDIEN	1	120	1	285
THAIL		180	12	1277
MALAYS	2	129	8	317
SINGAP	17	1350	19	1672
PHILIP			10	1398
CHINA		45		310
SKOREA	7	503	7	964
JAPAN	17	1552	36	2405
TAIWAN	7	671	18	4056
HONGK		9	17	1083
AUSTRL	1	120	1	216
8541 90 00				
TEILE V DIODEN TRANSISTOREN USW				
EINF	626*	3278*	8826*	45885*
EV	3	16	3	20
LV		2	11	27
PV			4	445
AUS LG		18	1	513
EU	105	1049	3142	20027
FRANKR	50	790	1383	11891
NIEDL	21	180	1211	6757
ITAL	8	29	116	332
G BRIT	26	72	352	1096
DAENM		4	83	142
SCHWZ	18	120	247	1858
OESTER	291	676	2715	10076
TSCHE	139	289	1411	2394
RUSSLD	1	3	13	101
USA	39	291	423	4092
MALAYS	7	132	81	372
SINGAP	2	15	42	686
PHILIP	6	9	121	660
CHINA			62	209
JAPAN	18	480	284	4667
HONGK		6	27	207
AUSF	1672*	12914*	35236*	136766*
EV			34	280
LV			3	7
PV	397	2256	1614	16327

Wichtigste Ursprungs- und Bestimmungs-Laender	DEZEMBER 1994 dt	DEZEMBER 1994 1000 DM	JAN./DEZ. 1994 dt	JAN./DEZ. 1994 1000 DM
EU	509	2501	24821	31454
FRANKR	55	230	764	4698
BELLUX	20	19	28	174
NIEDL	266	1019	22084	13849
ITAL	86	431	302	1190
G BRIT	64	632	673	8393
DAENM		2	30	509
GRIECH	4	42	22	159
PORTUG	6	51	92	463
SPAN	8	71	820	1863
NORWEG	3	48	21	472
SCHWED	5	94	262	1175
FINNL	2	47	4	474
SCHWZ	23	305	238	4345
OESTER	190	1199	2619	13361
POLEN	9	71	30	284
TSCHE	122	475	1277	6895
SLOWAK	17	51	390	1207
UNGARN	32	369	383	3329
BULGAR	1	12	6	106
RUSSLD		24	5	145
SLOWEN	3	19	30	110
MAROKK	1	13	11	143
ALGER			4	100
S AFR		4	5	120
USA	93	1466	704	13768
KANADA	1	55	15	529
MEXIKO	1	14	40	401
BRASIL	27	184	215	1598
ISRAEL	10	95	281	1761
INDIEN	54	159	140	1549
THAIL	1	7	158	2352
MALAYS	376	1936	1536	17354
SINGAP	75	1252	654	11613
PHILIP	60	333	428	4716
CHINA	3	164	76	1401
SKOREA	11	482	128	2658
JAPAN	15	164	116	2145
TAIWAN	22	1175	262	11480
HONGK	4	146	88	992
AUSTRL		4	76	228
8542 11 01				
WAFERS V MONOL DIGIT IC N ZERSCHNITT				
EINF	12*	36685*	253*	327472*
EV	5	9282	47	86515
LV		101		328
PV	1	287	1	797
AUS LG	5	9008	138	84126
EU		1286	19	10108
FRANKR		745	16	4713
NIEDL		514		3508
G BRIT		7	3	1823
OESTER	3	4037	50	40000
USA		993	1	7177
JAPAN	8	29319	170	255862
TAIWAN	1	1070	11	14171
AUSF	197*	20183*	936*	144565*
EV				27
LV		91		732
PV	3	6224	25	36149
EU	191	3229	875	19631
FRANKR		366	11	6555
NIEDL		269	2	2461
G BRIT		3		939
PORTUG	191	2589	861	9547
NORWEG				230
SCHWZ		50		780
OESTER		2	2	180
W RUSS				115
RUSSLD		114		115
SLOWEN		3		127
USA	2	2856	17	16916
MEXIKO				463
THAIL		82	1	2537
INDONE		229		1094
MALAYS	2	8455	15	46948
SINGAP				204
PHILIP	1	1808	11	15364
SKOREA		409		3067
JAPAN	1	2334	8	20230
TAIWAN		296	6	14786
HONGK		281		1415
8542 11 05				
MONOLITH DIGITALE IC CHIPS				
EINF	82*	14436*	653*	229008*
EV			2	1894
LV				87
PV	41	9892	226	50384
AUS LG		276	166	41678
EU	5	392	184	71030
FRANKR	1	185	158	68284
BELLUX	4	108	24	623
NIEDL		42		964
ITAL			1	149
G BRIT		57	1	964
SCHWED		6	1	237
SCHWZ		97	2	1734
OESTER	1	56	43	59497
USA	7	2321	96	25470
KANADA	1	43	20	2038
ISRAEL		329		336
THAIL		175	4	989
INDONE				108
MALAYS		18	15	3984
SINGAP		22	5	370
PHILIP		107	10	1420
SKOREA	40	9865	202	46218
JAPAN	5	850	54	13849
TAIWAN	2	125	11	1395
HONGK		12	3	217
AUSF	49*	76215*	823*	1027565*
LV				15
PV	1	16114	85	150124
EU	41	52786	513	734308
FRANKR	3	2267	14	6991
NIEDL		387		1245
ITAL	33	46942	459	721964
G BRIT	2	656	13	1423
DAENM		128		169
GRIECH	1	111	4	251
PORTUG		78	3	647
SPAN	1	221	19	1599
SCHWZ		44	2	986
OESTER		296		12756
UNGARN		23	7	403
RUSSLD		4		177
USA		221	42	95111
KANADA		82	2	2530
BRASIL		92	5	774
THAIL		1031	103	9681
INDONE				154
SINGAP		472	16	16523
PHILIP		14	2	2092
SKOREA	1	12001	23	85419
JAPAN		6	2	261
TAIWAN		3487	16	29685
HONGK	4	5638	76	35940
AUSTRL			1	320
8542 11 12				
MONOL DIGIT IC RAM DYN <256 KBIT				
	STUECK		STUECK	
EINF	953024*	1916*	10719401*	23705*
GEW DT	21		230	
EV			1333	83
LV			2416	58
PV	799713	1022	5774466	7263
AUS LG	81283	268	1971395	5644
EU	4937	40	27288	362
FRANKR	1537	9	14781	138
USA	30279	85	1602445	3612
SINGAP	170	6	34833	219
PHILIP	787713	958	5813145	7275
SKOREA	12000	64	1276100	4066
JAPAN	115774	733	1912825	7830
AUSF	752783*	1085*	6890750*	25047*
GEW DT	4		165	
EV	121	1	248	16
LV			1926	20
PV	510187	115	782811	523
EU	192375	847	3071957	16153
FRANKR	29819	139	1223498	6457
BELLUX	984	18	68725	373
NIEDL	10	1	102595	658
ITAL	94429	415	679332	4306
G BRIT	28501	100	884793	2202
IRLAND	36010	146	370610	1446
PORTUG	647	14	34355	523
SPAN	175	2	19103	120
NORWEG			189956	679
SCHWED			206651	442
FINNL			54190	149
SCHWZ	121	1	290596	734
OESTER	2177	7	43972	303
POLEN	150	2	31571	135
SLOWEN	2425	12	28542	167
USA	26308	83	229632	2018
ISRAEL			46756	225
SINGAP	1691	23	79640	235
PHILIP	508098	96	708041	328
SKOREA	7036	13	658171	1297
JAPAN			289882	363
TAIWAN	10089	20	251113	157
HONGK			665161	1379
8542 11 14				
MONOL DIG IC RAM DYN>256KBIT-1MBIT				
	STUECK		STUECK	
EINF	1890711*	10692*	33745010*	207818*
GEW DT	34		718	
EV	147365	804	1715637	11550
LV			10911	148
PV	564543	1559	6531929	18374
AUS LG	705940	4077	11546677	66116
EU	33097	585	3920538	22700
FRANKR			19153	137
NIEDL	31226	254	115596	1051
G BRIT	919	12	3771731	20959
IRLAND	952	319	1384	420
SCHWZ			312	156
USA	211583	1218	7095694	65470
KANADA			47189	196
MALAYS	589543	1519	5041489	13843
SINGAP			51538	452
SKOREA	335997	1903	5436350	30669
JAPAN	730365	5643	12091414	84208
AUSF	3486481*	18018*	80686993*	252218*
GEW DT	38		776	
EV			150	1
LV	60000	228	236572	907
PV	1185663	2431	23630984	48513
EU	1178820	9286	15086992	134070
FRANKR	401583	3213	4470273	37181
BELLUX	67836	206	668106	4493
NIEDL	85833	683	277901	2641
ITAL	318916	3376	3611914	38242
G BRIT	97802	881	3630273	33340
IRLAND	145000	790	2178833	14731
DAENM	12758	120	88652	876
SPAN	41623	268	352218	2484
NORWEG	56000	382	326412	2285
SCHWED	4838	34	75825	692
FINNL	2002	20	160320	1612
SCHWZ	2810	19	60866	607
OESTER	10684	68	311652	2221
MALTA			23250	293
POLEN	6761	309	151786	5650
TSCHE	401	3	10814	328
KROAT	1212	5	25359	234
USA	78881	940	978114	8806
ISRAEL			104127	747
MALAYS	109980	285	10915726	24601
SINGAP	827000	3970	8297379	30724
SKOREA	1129183	2315	14446099	30069
JAPAN			78863	668
TAIWAN	72000	354	583608	2447
HONGK	5	4	992745	5512
AUSTRL	2500	16	29301	209
8542 11 16				
MONOL DIGIT IC RAM DYN >1-4 MBIT				
	STUECK		STUECK	
EINF	7936891*	103484*	60500994*	807700*
GEW DT	136		1103	
EV	398468	4433	7087713	46956
LV	383900	4002	1237618	9688
PV	2439939	16701	16957488	119736
AUS LG	1711098	27783	16441666	266311
EU	1961647	35833	18339803	283264
FRANKR	18047	325	19991	368
NIEDL	1232	34	48218	918
ITAL	785316	11825	1967182	24083
G BRIT	1177082	23349	13296786	267886
USA	550195	6291	3623816	43703
KANADA	50976	1876	766725	9111
MALAYS	2723977	17886	18102842	120328
SINGAP	312134	709	1478807	8047
CHINA			12125	110
SKOREA	723988	13933	4648223	88826
JAPAN	1894789	27845	16426322	262282
TAIWAN	60	8	93463	2162
HONGK	85	3	8212	139
AUSF	8092666*	110101*	69813838*	886838*
GEW DT	984		2479	
EV	85255	1416	205296	3606
LV	6161	39	36361	276
PV	3900143	20629	40185520	210502
EU	3174339	66437	25013740	573628
FRANKR	972317	19821	6536090	168406
BELLUX	65023	1441	986067	24109
NIEDL	143387	3257	698918	15955
ITAL	923385	20260	8752114	195355
G BRIT	942014	18911	6498005	135941
IRLAND	83391	1710	1289899	31046
DAENM	11945	281	38979	900
GRIECH	97	7	99817	2489
PORTUG	18000	408	254165	654
SPAN	14840	341	86736	1773
NORWEG	7	13	8512	369
SCHWED	21803	456	104186	2304
FINNL	10000	209	112228	2566
SCHWZ	3734	172	300682	13004
OESTER	11035	279	93386	1792
MALTA	17992	408	291996	6731
LITAU	933	40	4118	110
POLEN	13623	1568	45343	3698
TSCHE			9971	717
UNGARN	5006	105	17206	394
UKRAIN	20	5	2687	178
RUSSLD	262	19	1779	114
USA	842948	12941	2095037	44275
KANADA			34710	134
ISRAEL	6000	127	29483	750
THAIL			77187	338
MALAYS	2785198	14184	31472724	187004
SINGAP	270579	3939	758407	14515
CHINA			30000	499
SKOREA	989308	5353	5924844	31713
JAPAN	142437	2386	2308800	8210
TAIWAN	42268	1269	2289322	10431
HONGK	56110	220	650588	5150
8542 11 18				
MONOLITH DIGIT IC RAM DYN >4 MBIT				
	STUECK		STUECK	
EINF	966041*	39883*	5712373*	304138*
GEW DT	20		121	
EV	77734	6138	163341	12665
PV	393604	7686	1010389	20940
AUS LG	513299	28568	3788801	232559
EU	18	23	104058	5343
FRANKR			59363	2276
NIEDL			1914	129
G BRIT	6	10	42714	2848
USA	32966	2350	441129	23277

Wichtigste Ursprungs- und Bestimmungs-Laender	DEZEMBER 1994 dt = 100kg	DEZEMBER 1994 1000 DM	JAN./DEZ. 1994 dt = 100kg	JAN./DEZ. 1994 1000 DM
KANADA	28565	1009	28888	1048
MALAYS	368925	6692	931047	17537
SINGAP	606	72	18066	1486
SKOREA	164183	10016	1451371	103275
JAPAN	370526	19703	2706907	151208
TAIWAN	52	18	9115	250
HONGK			20000	601
AUSF	1457776*	67261*	16205308*	366975*
GEW DT	19		424	
PV	699688	18450	11304728	83939
EU	459408	33690	4059519	244724
FRANKR	74981	5988	578727	44920
BELLUX	2093	185	73686	7466
NIEDL	2845	257	338974	24604
ITAL	111610	9848	1403059	87523
G BRIT	266447	17519	1618621	77412
IRLAND	500	46	21350	641
DAENM	48	11	6104	428
GRIECH	165	17	9666	872
PORTUG	500	16	7592	564
SCHWZ	9	6	8353	602
OESTER	204	20	4397	213
TUERK	28	57	4046	334
LETTLD	3761	114	4584	156
POLEN	128	1	6627	262
UNGARN			1400	111
USA	161276	10476	490745	29041
KANADA			1103	139
ISRAEL	912	9	6383	427
MALAYS	699686	18450	11361767	85072
SINGAP	15773	993	18823	1315
JAPAN	106772	1614	220022	4749
HONGK	5225	1339	5325	1345

8542 11 21

MONOL DIGIT IC RAM STATISCH<64KBIT

	STUECK		STUECK	
EINF	2521705*	8108*	29311963*	84817*
GEW DT	84		1132	
EV	56059	153	537948	1831
LV	3326	27	4582	45
PV	177862	300	2157994	3534
AUS LG	659571	1655	15185818	36593
EU	131426	752	1592462	8541
FRANKR	78323	303	718926	2914
BELLUX	816	13	92039	569
NIEDL	7803	19	220332	707
G BRIT	44464	417	550800	4289
USA	118980	465	2237633	10267
THAIL	2500	11	414718	963
MALAYS	38851	263	430816	3939
SINGAP	233	3	60648	194
PHILIP	46299	72	1110928	1689
SKOREA	1208529	2726	9473929	19803
JAPAN	956250	3738	13168246	36811
TAIWAN	17631	44	766721	2356
HONGK	2500	7	20250	183
AUSF	622279*	2830*	7783567*	32665*
GEW DT	35		418	
EV			21783	407
LV	531	2	3876	30
PV	350	1	1405095	841
EU	358268	2053	3848691	23083
FRANKR	107324	637	900771	6537
BELLUX	7606	38	242678	1217
NIEDL	7493	45	132957	1800
ITAL	33676	218	956919	4043
G BRIT	73861	334	583818	4161
IRLAND	101196	648	374479	2686
DAENM	6708	15	151094	676
SPAN	18839	100	499968	1843
NORWEG	15000	96	112568	466
SCHWED	16311	46	63278	217
FINNL	33307	140	225648	830
SCHWZ	14114	47	208917	890
OESTER	9928	42	103689	690
TUERK	2794	15	63901	411
POLEN	7074	20	65950	349
TSCHE	3169	12	149234	341
USA	2838	44	263160	1422
IRAN			29751	172
SINGAP			1431463	616
CHINA	4576	24	34107	471
SKOREA	6000	54	61153	417
JAPAN	2010	7	27420	187
TAIWAN	40000	53	692269	946
HONGK	99763	141	268543	416

8542 11 23

MONOL DIG IC RAM STAT >64-256KBIT

	STUECK		STUECK	
EINF	3264110*	15701*	26288761*	140888*
GEW DT	91		719	
EV	10837	57	171799	3998
LV			3946	46
PV	488	3	888	13
AUS LG	630065	3176	7430581	38207
EU	304080	2018	2458835	12881
FRANKR	15552	59	370952	1166
BELLUX		4	11253	157
NIEDL	2096	5	161330	502
G BRIT	266422	1950	1909096	10999
USA	239265	1230	2115772	16303
KANADA			10952	871

Wichtigste Ursprungs- und Bestimmungs-Laender	DEZEMBER 1994 dt = 100kg	DEZEMBER 1994 1000 DM	JAN./DEZ. 1994 dt = 100kg	JAN./DEZ. 1994 1000 DM
MALAYS	3000	87	23711	360
SKOREA	1080164	4769	10724483	46395
JAPAN	1499850	7033	12497391	62074
TAIWAN	114237	506	386814	1732
AUSF	1313691*	8330*	13586233*	85299*
GEW DT	52		439	
EV	92	116	643	336
LV			4300	46
PV			54087	331
EU	1142999	7255	10887634	69276
FRANKR	447966	3336	3023214	22619
BELLUX	34616	181	449992	2587
NIEDL	48057	209	352537	2237
ITAL	288034	1641	2383893	14708
G BRIT	202499	1138	3545767	20079
IRLAND	75500	461	676445	4133
DAENM	14454	103	182299	1236
PORTUG	39	1	25039	190
SPAN	31634	165	248443	1469
NORWEG	2629	92	94276	624
SCHWED	82706	327	759635	4302
FINNL	25680	126	357677	1769
SCHWZ	38235	226	369879	2232
OESTER	21300	119	593366	2992
TUERK			19290	161
POLEN	2740	32	22023	186
TSCHE	7610	34	107118	630
S AFR	6	7	28283	187
USA	4090	29	187106	1830
SINGAP	558	3	82842	370
JAPAN	2000	45	9276	174

8542 11 25

MONO DIG IC RAM STAT>256KBIT-1MBIT

	STUECK		STUECK	
EINF	1818272*	23618*	14372461*	196052*
GEW DT	32		287	
EV	2200	31	7126	144
PV	350	20	4043	268
AUS LG	372284	4464	4758721	57238
EU	244	6	53642	1421
FRANKR	141	5	35586	1056
G BRIT	103	1	16498	329
USA	65603	867	737111	10026
SINGAP			11980	448
SKOREA	734282	9224	5474539	78867
JAPAN	1012973	13677	7994537	103968
TAIWAN	5000	19	78777	1017
AUSF	887399*	13608*	8885796*	128973*
GEW DT	31		299	
EV			3	1
PV			1320	76
EU	678652	10649	6772332	9898T
FRANKR	273448	4473	1672558	24053
BELLUX	15306	208	260492	3565
NIEDL	39296	571	411650	5583
ITAL	142333	2202	1974610	24154
G BRIT	174994	2709	2121021	37206
DAENM	15582	232	68815	1140
GRIECH			10049	134
PORTUG	2880	28	16364	266
SPAN	14813	226	236833	2883
NORWEG	5012	67	41980	575
SCHWED	121074	1707	912866	12982
FINNL	11480	169	176703	2552
SCHWZ	24615	544	272846	4242
OESTER	14656	201	206140	2544
POLEN	18370	63	57748	832
TSCHE	845	12	9921	105
S AFR	2083	31	126472	1900
USA	6228	90	128572	1405
ISRAEL	2272	35	92255	1378
JAPAN			56418	700
TAIWAN			10000	270
AUSTRL			8700	128

8542 11 27

MONOLYTH DIGITAL IC RAM STAT>1MBIT

	STUECK		STUECK	
EINF	44876*	4292*	554336*	78769*
GEW DT	1		8	
EV	128	2	1653	305
PV			70	2
AUS LG	12294	1106	116697	16513
EU	1563	10	23076	1647
NIEDL			1605	334
G BRIT	1563	10	21435	1309
USA	6718	394	96210	3635
SKOREA	11254	1434	218690	44883
JAPAN	25148	2449	214393	28531
AUSF	9407*	1121*	190668*	23067*
GEW DT			6	
EV	9	2	46	10
PV	204	12	417	120
EU	7619	894	101902	14651
FRANKR	2809	309	33750	5302
BELLUX	579	59	2725	416
NIEDL	140	13	7919	1243
ITAL	3408	440	47750	6547
G BRIT	330	36	5241	446
DAENM	177	19	838	113

Wichtigste Ursprungs- und Bestimmungs-Laender	DEZEMBER 1994 dt = 100kg	DEZEMBER 1994 1000 DM	JAN./DEZ. 1994 dt = 100kg	JAN./DEZ. 1994 1000 DM
SPAN	176	16	2606	571
NORWEG	185	11	685	123
SCHWED			19104	2527
FINNL	59	3	7081	1258
SCHWZ	869	119	28450	2502
OESTER	202	19	1338	101
POLEN			6672	872
BULGAR			1364	136
USA	368	70	19577	688

8542 11 31

MONOL DIG IC NICHT PROGRAMMBAR ROM

	STUECK		STUECK	
EINF	1363272*	19737*	11148710*	120330*
GEW DT	41		363	
EV	2	1	58483	682
AUS LG	47784	1385	627395	8864
EU	1235	38	40050	706
NIEDL	36	14	4171	120
ITAL			19005	311
G BRIT	163	1	9244	138
FINNL	215	2	56834	821
OESTER	9000	105	59867	989
USA	5176	123	535551	6034
KANADA			2260	142
MALAYS			148202	1499
SINGAP	80000	1490	495822	9061
PHILIP	240400	7269	888051	29398
SKOREA	282200	2733	2743676	14693
JAPAN	744946	7955	6025308	56601
TAIWAN	100	2	88258	273
AUSF	524563*	7048*	5954704*	69664*
GEW DT	17		234	
EV	425	26	2906	223
PV			11218	34
EU	505960	6881	5309263	65539
FRANKR	18685	120	610627	3314
BELLUX	27343	2871	263380	27566
NIEDL	77	1	4552	113
ITAL	212326	2647	2490218	24868
G BRIT	186952	721	1423888	6800
IRLAND	49800	237	446427	2260
SPAN	10777	284	54263	526
SCHWED	989	10	77319	524
FINNL	9671	87	287998	2190
USA	697	25	100665	542
BRASIL			71002	186
THAIL			40000	138

8542 11 42

MONOL DIGITAL IC EPROM <256 KBIT

	STUECK		STUECK	
EINF	1005024*	2325*	15575846*	44720*
GEW DT	32		820	
EV	247	4	172298	620
LV			11725	96
PV	2	16	4	19
AUS LG	12264	65	425140	1634
EU	143944	433	4432744	14503
FRANKR	140649	400	3572480	11588
NIEDL	1508	4	87987	301
ITAL	47	12	15739	128
G BRIT	1739	16	701147	2208
SPAN			45202	175
SCHWZ	12122	35	14947	116
USA	409029	1240	5667594	23604
THAIL	327104	259	660341	627
SINGAP	90554	209	644741	2399
PHILIP	823	5	50675	233
SKOREA	562	2	259259	563
JAPAN	11924	57	166373	993
TAIWAN	7413	38	629463	1414
AUSF	395068*	799*	2899704*	15304*
GEW DT	18		236	
EV			1041	303
LV			12755	106
PV	252841	54	515765	370
EU	92079	531	1389850	8305
FRANKR	8354	36	363868	2237
BELLUX	15107	102	119638	598
NIEDL	24299	105	240127	1095
ITAL	1738T	115	308957	1358
G BRIT	1636	38	63569	1000
DAENM	6409	20	56869	197
GRIECH	3526	33	18100	222
SPAN	14888	78	207758	1453
NORWEG			1243	187
SCHWZ	13827	34	231683	1254
OESTER	9435	24	115618	817
TUERK	4083	8	40628	160
POLEN	7790	28	102276	376
TSCHE	5546	21	35927	186
RUSSLD	230	3	78503	229
SLOWEN			29454	125
MALAWI			40	114
S AFR	8055	76	197920	1642
USA	5	17	79564	839
SINGAP	252654	38	514942	341
TAIWAN			34771	121

Wichtigste Ursprungs- und Bestimmungs-Laender	DEZEMBER 1994 dt = 100kg	DEZEMBER 1994 1000 DM	JAN./DEZ. 1994 dt = 100kg	JAN./DEZ. 1994 1000 DM

8542 11 44

MONOL DIGIT IC EPROM>256KBIT-1MBIT

	STUECK		STUECK	
EINF	1080639*	5359*	13680011*	63481*
GEW DT	79		968	
EV	27112	1355	66450	7721
LV			5248	49
PV			4985	54
AUS LG	22082	420	429617	6807
EU	220244	1314	3735801	16224
FRANKR	150831	582	3346109	12815
NIEDL	1803	6	109911	602
G BRIT	67508	712	277041	2923
DAENM	102	12	2413	144
SCHWED	285	28	2302	263
SCHWZ	46	6	6495	175
USA	678545	3142	8632262	35481
KANADA			5084	3903
THAIL			25388	203
MALAYS	150	32	23176	227
SINGAP	121440	385	332225	1197
PHILIP			27665	173
SKOREA	1528	6	116563	649
JAPAN	36265	202	395291	3150
TAIWAN	17707	184	315800	1380
HONGK	2648	49	48386	181
AUSF	199561*	1369*	2007932*	16578*
GEW DT	16		182	
EV	205	116	609	1269
LV	299	3	3462	36
PV			4680	26
EU	170985	1014	1354269	10316
FRANKR	19150	111	234841	2588
BELLUX	34073	141	261882	1227
NIEDL	14575	59	251768	1724
ITAL	29038	210	277847	1898
G BRIT	43567	207	102815	903
IRLAND			34878	363
DAENM	1009	7	18046	135
GRIECH	16784	183	54320	611
PORTUG	9405	71	28005	214
SPAN	3385	26	90166	653
SCHWZ	12221	86	273442	1400
OESTER	4647	21	106908	679
TUERK			37657	263
POLEN	4616	19	22916	612
TSCHE	4416	19	50519	275
SLOWAK			15640	119
USA	561	90	64032	1593
IRAN			4954	146
SKOREA	1	21	5009	137
JAPAN	1	20	487	266
TAIWAN	6	7	33029	170

8542 11 46

MONOL DIGITAL IC EPROM >1-4 MBIT

	STUECK		STUECK	
EINF	836845*	2455*	10157636*	52687*
GEW DT	34		376	
EV			61668	937
LV			5758	62
AUS LG	18045	368	378154	7162
EU	58091	658	656363	8659
FRANKR	43232	439	571381	6912
G BRIT	12656	202	62252	1551
IRLAND	2000	12	21390	134
SCHWZ	578	40	4548	267
USA	750629	1348	8693739	33129
SINGAP	700	4	103378	768
JAPAN	21704	346	616198	9343
TAIWAN	1000	3	77138	400
AUSF	72305*	783*	899876*	13097*
GEW DT	10		70	
EV			2	1
LV	2000	24	4738	66
EU	61523	642	729739	10840
FRANKR	14116	328	141977	2962
BELLUX	22047	179	97208	1298
NIEDL	6693	39	70671	761
ITAL	2713	31	104804	1682
G BRIT	14453	25	249411	3063
IRLAND			16148	287
SPAN	1240	16	45659	643
SCHWZ	7195	80	101507	1323
OESTER	672	8	31933	364
POLEN	500	5	4643	107
USA	185	10	10579	197

8542 11 48

MONOLITH DIGITAL IC EPROM >4 MBIT

	STUECK		STUECK	
EINF	5695*	335*	601266*	10940*
GEW DT			26	
EV			8421	529
AUS LG	1576	135	68462	2498
EU	1100	69	274867	3780
FRANKR	22	1	253700	3203
G BRIT	1075	67	18314	565
USA	633	113	90969	2664
SINGAP			95560	1304
JAPAN	3962	153	118148	3069
AUSF	35877*	346*	234114*	6616*
GEW DT			138	
EU	31621	270	110702	5385
FRANKR			13144	4284
G BRIT	8091	55	28206	213
GRIECH	13500	141	38616	446
PORTUG	9025	69	22370	189
SPAN			2550	162
ISRAEL			96511	564
HONGK			8360	477

8542 11 50

MONOL DIG IC E2PROM O FLASHE2PROM

	STUECK		STUECK	
EINF	3309507*	4459*	83896253*	118956*
GEW DT	57		1445	
EV			60918	879
LV			641	7
PV	14617	24	21895	37
AUS LG	141788	404	1795304	6772
EU	1757295	1520	62247812	66806
FRANKR	1729580	1454	60802264	63429
NIEDL	3198	25	83617	490
ITAL			39498	135
G BRIT	6250	29	349553	1605
IRLAND			198032	354
DAENM	1000	5	26324	109
PORTUG	15270	7	415233	224
SPAN			332815	447
SCHWZ	12917	18	27615	290
OESTER			1707212	3069
USA	532478	1570	6423462	27399
THAIL	241032	223	1626394	1703
INDONE	107800	101	1114858	1093
MALAYS	42470	29	281796	288
SINGAP	2691	6	51373	117
PHILIP	204370	247	3825093	3053
SKOREA	148228	330	1358498	5127
JAPAN	40290	132	904944	3661
TAIWAN	207163	255	4150503	5935
AUSF	778091*	4620*	27730703*	58132*
GEW DT	43		833	
EV			54	2
LV			502	4
PV	750	12	3541422	4396
EU	617923	3637	20176899	38213
FRANKR	46072	264	9822017	9402
BELLUX	5179	298	39875	425
NIEDL	20087	47	1120842	2097
ITAL	36423	64	822115	2303
G BRIT	323145	1767	4679778	15413
IRLAND			289395	432
DAENM	35151	60	124437	566
PORTUG	7431	41	35597	189
SPAN	141843	1092	3535685	7363
SCHWED	21394	293	72436	496
SCHWZ	21555	114	247482	1282
OESTER	11700	90	3577274	4846
TUERK	22649	38	361763	491
POLEN	2580	13	36512	121
TSCHE			99508	327
SLOWAK			67142	169
UNGARN	920	11	19168	137
SLOWEN	100	6	183210	208
S AFR	8484	135	71632	774
USA	45518	117	821347	1458
KANADA			10472	651
VENEZU			583270	1532
A EMIR			608792	612
THAIL			117237	401
SKOREA	3	1	39482	139
HONGK	7209	142	467485	2738

8542 11 59

MONOLITH DIGITAL IC ANDERE SPEICHER

	DT		DT	
EINF	25*	3297*	402*	46327*
EV		140	9	2582
LV		16		316
PV		45	2	198
AUS LG		261	31	3600
EU	14	1405	197	14382
FRANKR	10	1138	56	9617
ITAL		11		149
G BRIT	4	224	141	4466
SCHWZ		1	10	2459
USA	5	997	76	9556
KANADA	2	9	5	193
MALAYS	1	271	12	2861
SINGAP		12	8	361
PHILIP		5	1	346
SKOREA		11		122
JAPAN	2	533	70	14493
TAIWAN	1	31	23	1269
AUSF	52*	8181*	479*	92336*
EV				57
LV		26		253
PV	13	605	126	7268
EU	29	4046	270	50785
FRANKR	24	598	146	7904
BELLUX		33	16	2188
NIEDL	1	150	23	2620
ITAL		43	10	1652
G BRIT	2	2390	59	28741
IRLAND				530
PORTUG	1	23	7	481
SPAN	1	798	9	6553
SCHWED		2	11	2202
SCHWZ		53	1	756
OESTER		3	1	381
TUERK			1	391
POLEN		32	1	673
S AFR		28	1	630
USA	3	1973	31	22190
BRASIL		30		500
ISRAEL		7		275
THAIL				104
SINGAP	13	507	127	7399
SKOREA	1	242	17	3130
TAIWAN	1	369	1	369
HONGK	4	720	6	1666
AUSTRL	1	17	11	414

8542 11 62

MONOL DIG IC MIKROPROZESS <8BIT

	STUECK		STUECK	
EINF	1855893*	8497*	32259067*	166771*
GEW DT	40		925	
EV	11	6	100394	413
LV	13461	83	183071	1008
PV	82000	137	430391	703
AUS LG	147915	392	1456728	7724
EU	58824	263	666572	4612
FRANKR	47872	204	318153	1419
BELLUX	1409	14	10334	125
G BRIT	9543	45	336885	3065
SCHWZ	500	3	7382	138
USA	1361047	6261	28401813	145176
THAIL	60125	96	404396	652
MALAYS	141566	720	330602	2227
SINGAP	1050	1	26555	398
PHILIP	33193	112	185355	1000
SKOREA	9220	27	60951	271
JAPAN	163590	885	1816150	10247
TAIWAN	22646	40	330275	1713
HONGK	830	14	20832	246
AUSF	267622*	1977*	3788816*	28048*
GEW DT	11		161	
EV				10
LV	2827	18	61890	362
PV	1131	5	47269	345
EU	205632	1599	2623615	21922
FRANKR	33336	376	731582	8453
BELLUX	520	3	62506	545
NIEDL	9258	76	228369	2114
ITAL	110013	851	915329	6575
G BRIT	14713	75	224635	1823
DAENM	1480	8	38869	516
PORTUG	13548	130	75969	835
SPAN	20534	66	337551	996
SCHWED	2493	8	12908	135
SCHWZ	8226	55	180806	1421
OESTER	2909	28	60327	660
POLEN	1912	14	52858	271
TSCHE	4565	36	44006	392
UNGARN	621	16	66120	630
BULGAR	21531	50	75718	213
SLOWEN	1920	14	28331	183
S AFR	6235	36	80995	367
USA	5016	75	138248	458
KANADA			2302	100
MEXIKO	260	1	21626	119
MALAYS	541	3	22135	290
JAPAN	463	3	19097	105
HONGK			263044	208

8542 11 64

MONOL DIG IC MIKROPROZESS>8-16BIT

	STUECK		STUECK	
EINF	828446*	10940*	8132261*	134893*
GEW DT	31		874	
EV	1627	52	123232	1415
LV	750	4	8476	149
PV			67306	426
AUS LG	51594	491	879283	8332
EU	36000	786	1244349	25547
FRANKR	5157	75	63780	1252
BELLUX	216	9	117824	542
NIEDL	1504	10	12180	204
G BRIT	28723	691	1049762	23545
FINNL	24	118	24	118
USA	280906	3124	3125474	57922
KANADA	37	11	1343	119
MALAYS	104074	1502	170616	2319
SINGAP	127384	2901	1236451	29669
PHILIP	600	18	13266	480
SKOREA	22	3	68403	433
JAPAN	279093	2468	2157762	17985
TAIWAN			9121	161
HONGK			42663	148
AUSF	519306*	4185*	4596341*	43192*
GEW DT	20		211	
EV	53	12	53	12
LV	256	3	12013	71
PV	234672	733	1645949	4238

Wichtigste Ursprungs- und Bestimmungs-Laender	DEZEMBER 1994 dt = 100kg	DEZEMBER 1994 1000 DM	JAN./DEZ. 1994 dt = 100kg	JAN./DEZ. 1994 1000 DM
EU	241601	2837	2164894	29116
FRANKR	117316	1182	409597	4786
BELLUX	24145	180	138969	1208
NIEDL	17331	142	196144	1982
ITAL	33969	555	344521	5555
G BRIT	40083	690	976616	14049
DAENM	2238	35	23848	348
SPAN	6519	63	71054	1126
SCHWED	5676	85	62672	884
SCHWZ	11112	123	140961	1826
OESTER	3365	48	88628	1969
TUERK	675	10	78260	643
POLEN	399	34	11420	449
TSCHE	200861	389	1514649	3105
USA	8204	179	136972	1887
SINGAP	9000	91	187889	1989
SKOREA	34093	347	78335	793
TAIWAN			13787	194
HONGK			39973	267
8542 11 67				
MONOL DIG IC MIKROPROZESS>16-32BIT				
	STUECK		STUECK	
EINF	646717*	124068*	6544306*	1163034*
GEW DT	194		2223	
EV	6065	526	262435	15262
LV			179	37
PV			24	18
AUS LG	6618	1569	43527	14605
EU	246381	45164	1497628	353013
FRANKR	8354	780	29995	6312
BELLUX	186	33	3962	246
NIEDL	8740	2484	37692	12229
ITAL	9937	1091	26826	2591
G BRIT	221895	40852	1394517	330711
IRLAND	270	224	2127	662
SPAN			2487	262
SCHWZ			5980	137
OESTER			887	207
POLEN			611	203
USA	273576	61928	4252292	856215
KANADA	55	4	7663	1189
THAIL	118	15	3083	305
MALAYS	20393	299	223933	43270
SINGAP	67382	13892	167013	32998
PHILIP			16821	817
CHINA	18000	54	18500	162
SKOREA	4707	113	59223	1288
JAPAN	624	83	22978	830
TAIWAN	11233	1062	180038	52714
HONGK	7047	1743	84262	19286
AUSTRL			2160	517
AUSF	447793*	84412*	3222899*	600803*
GEW DT	143		1273	
EV	9	12	914	274
LV			86	14
PV	800	219	9167	365
EU	290708	53867	1746995	292587
FRANKR	13087	2560	88077	9219
BELLUX	47346	12598	191465	53098
NIEDL	128862	26535	969932	121087
ITAL	21219	4785	123103	16266
G BRIT	66694	3987	298297	35439
IRLAND			1405	225
DAENM	1712	402	13882	3695
GRIECH	2237	550	7165	1121
PORTUG	745	190	5684	1326
SPAN	8813	1941	70985	12141
NORWEG	543	126	4071	1060
SCHWED	1858	340	14029	864
FINNL	19	3	2322	147
SCHWZ	13226	1337	174671	10627
OESTER	22940	5492	220932	35946
MALTA	108	6	837	119
TUERK	5775	1390	133386	7557
POLEN	12102	2262	44876	7084
TSCHE	11564	2270	31506	4249
UNGARN	1822	371	24633	1284
RUSSLD	1575	395	6933	789
SLOWEN	77	15	1689	149
MAZED	386	38	1497	208
S AFR	2273	434	6486	1274
USA	58601	12760	585500	124093
KANADA	216	33	2215	131
ISRAEL	2902	529	11023	2285
SINGAP	4400	1028	18641	5862
SKOREA	1800	458	1437	498
JAPAN			1444	152
TAIWAN	11602	1302	124247	32541
HONGK	2901	188	53347	10189
AUSTRL			1943	505
8542 11 68				
MONOL DIG IC MIKROPROZESS >32 BIT				
	STUECK		STUECK	
EINF	54740*	11988*	2633630*	183528*
GEW DT	9		358	
EV	11023	150	62394	1032
LV			4	4
PV			11265	87
AUS LG	734	1298	8183	10496
EU	9421	6449	104104	78770
NIEDL			2981	587
G BRIT	9329	6363	100838	75061
USA	34693	3666	1148585	87377
MALAYS	1270	453	232789	4345
SINGAP			374938	3131
SKOREA	8045	6	172998	117
JAPAN	928	1404	73541	12415
TAIWAN	381	5	490833	211
AUSF	11883*	3623*	1410857*	32238*
GEW DT	5		57	
EV			125	25
PV	212	10	16860	136
EU	9323	2736	69749	21765
FRANKR	373	161	13022	2152
BELLUX	14	1	7069	2026
NIEDL	8367	2268	14338	5667
ITAL	180	142	2926	1288
G BRIT	129	86	31651	10405
SPAN	43	30	387	153
NORWEG	800	217	1400	308
SCHWED	302	80	1359	137
SCHWZ	189	14	28324	933
OESTER	393	162	9294	4243
TUERK	30	17	9264	224
POLEN			691	101
TSCHE			6444	242
SLOWEN			518	141
USA	560	341	7661	3648
8542 11 71				
MONOL DIGIT IC MIKROCONTROLL<8BIT				
	STUECK		STUECK	
EINF	12553527*	55202*	99454935*	462670*
GEW DT	352		2707	
EV	162618	319	1224447	4482
LV			2500	34
PV	1232352	9866	8333645	71494
AUS LG	966588	4104	10628364	53410
EU	785078	4003	10807844	51765
FRANKR	661654	2562	8704840	38205
BELLUX	145	1	34652	323
NIEDL	17700	127	109506	745
G BRIT	100579	1290	1948248	14240
GRIECH			5470	148
SCHWZ	33	4	40092	288
MALTA	26566	124	275086	1433
USA	3506012	15210	16410494	70883
KANADA			9250	155
THAIL	85700	229	786498	2439
MALAYS	99242	581	434416	2826
SINGAP	23	1	284888	995
PHILIP	536847	1200	2861520	7784
SKOREA	916983	8160	8020268	73382
JAPAN	5343549	23723	45427576	202084
TAIWAN	1261799	4929	14088210	47776
HONGK	52	1	28338	143
AUSF	4421862*	21012*	48331117*	242841*
GEW DT	120		2022	
LV			891	4
PV	764534	1947	17586185	56129
EU	2856823	14180	22471345	132891
FRANKR	631589	3083	3050587	21898
BELLUX	43122	349	487094	3888
NIEDL	327630	3612	5027599	33506
ITAL	566907	2167	5138670	25213
G BRIT	297516	1826	3880403	24282
IRLAND	946	10	480993	1816
DAENM	87395	670	676828	5674
GRIECH	6771	93	169423	1358
PORTUG	61881	381	1128614	6162
SPAN	633086	2017	2492957	9424
NORWEG	20810	108	204573	1131
SCHWED	141158	779	1885937	8064
FINNL	6885	49	173978	1178
SCHWZ	123619	675	1358926	8218
OESTER	28400	213	211383	3399
TUERK	86107	284	700920	4575
POLEN	42580	320	338924	2705
TSCHE	7465	72	251033	1949
SLOWAK	29145	190	183488	1027
UNGARN	29749	146	232582	2452
RUSSLD	670	6	57481	829
SLOWEN	7628	87	44786	432
S AFR	9561	136	189742	2898
USA	142824	880	756265	4015
KANADA			11383	129
MEXIKO	40698	170	217195	998
BRASIL	25000	119	383061	1747
ISRAEL	7508	65	97995	840
A EMIR	10000	193	10711	197
PAKIST	1221	6	6384	114
THAIL	28470	144	195088	736
SINGAP	698068	1532	17793187	55486
SKOREA	34671	508	262316	2065
JAPAN	1378	10	26894	435
TAIWAN	4618	37	266071	1452
HONGK	14280	189	105415	2078
AUSTRL	46731	107	158003	380
8542 11 73				
MONOL DIG IC MIKROCONTROLL>8-16BIT				
	STUECK		STUECK	
EINF	1280152*	15134*	13112092*	153152*
GEW DT	58		516	
EV	4581	40	108900	923
LV			2888	17
PV	2788	30	31718	474
AUS LG	363309	4835	4837484	62436
EU	16449	297	2758087	32648
G BRIT	12703	271	2726923	32566
SCHWED	390	233	681	234
SCHWZ	265	158	2740	177
USA	521888	6127	2184616	21820
MALAYS	2986	33	65492	620
SINGAP			7787	129
SKOREA	1265	23	31198	467
JAPAN	738897	8260	8023162	95692
TAIWAN	12	13	36791	1302
AUSF	1502144*	8770*	7555774*	75181*
GEW DT	57		266	
LV			482	9
PV	910551	2764	2440058	15298
EU	424285	4173	4120925	49263
FRANKR	61098	521	595236	7378
BELLUX	5271	47	234851	1688
NIEDL	136156	718	304513	3037
ITAL	74044	627	1361373	14809
G BRIT	134967	1843	1315999	18905
IRLAND	736	5	32453	270
DAENM	15863	171	128727	1907
SPAN	5074	29	147094	1242
NORWEG	5592	68	20042	287
SCHWED	1008	40	15473	432
FINNL	121713	918	437288	3888
SCHWZ	22242	448	205824	4276
OESTER	6830	331	168368	7314
POLEN	473	7	7845	116
SLOWEN	2414	139	11751	366
USA	1823	25	34907	652
MEXIKO			40062	280
BRASIL			81814	608
SINGAP	909978	2530	2369526	10000
JAPAN	2020	65	9044	290
8542 11 74				
MONO DIG IC MIKROCONTROLL>16-32BIT				
	STUECK		STUECK	
EINF	395629*	8645*	1830958*	32649*
GEW DT	11		99	
EV			50	1
LV			2	1
AUS LG	1883	57	41364	784
EU	50	2	10123	668
G BRIT			7779	583
USA	322228	7472	1326285	26312
MALAYS			148803	128
JAPAN	73251	1171	334490	5028
TAIWAN			761	363
AUSF	95318*	1528*	155798*	4081*
GEW DT	4		6	
PV	77794	822	82872	929
EU	14241	270	53021	2173
NIEDL	7990	97	35356	1482
ITAL	726	19	7859	260
G BRIT	3960	90	5764	172
SCHWZ	1704	36	12230	289
OESTER	46	60	2461	171
POLEN	763	217	888	227
UKRAIN	844	128	844	128
RUSSLD	180	49	928	134
SINGAP	77748	762	77748	762
8542 11 75				
MONOL DIGIT IC MIKROCONTROLL>32BIT				
	STUECK		STUECK	
EINF	121027*	3687*	774580*	17069*
GEW DT	8		83	
EV	399	2	9428	48
LV			1324	24
PV			25468	262
AUS LG	649	22	13339	388
EU	12829	155	226968	938
G BRIT	6580	150	185051	742
IRLAND			2376	122
USA	107668	3408	491437	15224
KANADA			1001	142
MALAYS			8272	129
SKOREA			28932	290
JAPAN	530	24	14731	272
AUSF	12262*	328*	365024*	7629*
GEW DT			19	
EV			7	17
PV			108489	373
EU	1382	199	135692	4644
FRANKR	556	112	46243	1196
BELLUX	254	15	1490	138
NIEDL	174	14	4229	176
G BRIT	316	52	78828	2917
SPAN	61	3	4074	148
SCHWED	1695	25	23132	242
SCHWZ	1107	33	10910	347
OESTER			10913	578
TAIWAN			134338	996

Wichtigste Ursprungs- und Bestimmungs-Laender	DEZEMBER 1994		JAN./DEZ. 1994	
	dt = 100kg	1000 DM	dt = 100kg	1000 DM
8542 11 77				
MONOLITH DIGITAL IC GATE ARRAYS				
	DT		DT	
EINF	38*	9479*	709*	105304*
EV		29		1828
LV		116		408
PV		97	11	2111
AUS LG	14	4674	354	37864
EU	10	1460	165	24186
FRANKR	2	355	20	3733
BELLUX	6	704	119	15867
NIEDL	1	187	13	1910
G BRIT	1	74	13	1280
DAENM		133		1658
USA	2	1170	28	11102
MALAYS				136
SINGAP			3	430
PHILIP		8	1	209
SKOREA	1	279	40	7035
JAPAN	25	6515	441	57917
TAIWAN		39	29	4162
AUSF	26*	10743*	495*	81007*
EV				5
LV				7
PV	1	187	78	4760
EU	24	10263	395	69587
FRANKR	7	2416	50	10881
BELLUX		175	7	3001
NIEDL	2	2695	28	7339
ITAL	10	3499	215	22041
G BRIT	4	1277	61	16516
IRLAND	1	74	25	7798
DAENM		95	1	601
SPAN		23	9	1329
SCHWED				431
FINNL	1	240	12	3463
SCHWZ		7		245
OESTER				142
RUSSLD				194
USA		12	7	1399
INDIEN				132
SINGAP	1	187	77	4175
JAPAN		16	1	133
TAIWAN			1	621
HONGK				103
8542 11 79				
MONOLITH DIGITAL IC STANDARD-ZELLEN				
EINF	39*	12439*	311*	63877*
EV		41	1	143
LV			1	36
PV	1	254	13	2216
AUS LG	1	4694	22	12663
EU	10	637	54	7212
FRANKR	8	364	27	3399
BELLUX		55	12	1761
NIEDL	2	193	15	1729
G BRIT		23		331
OESTER			16	516
USA	7	2055	37	11330
SINGAP		20	3	261
PHILIP	2	778	4	2074
SKOREA	12	2980	118	19334
JAPAN	2	4967	29	16116
TAIWAN	6	1002	50	6694
AUSF	25*	16958*	243*	76368*
PV	7	458	74	5735
EU	15	15693	156	59069
FRANKR	4	1779	47	18433
BELLUX				688
NIEDL	4	6463	20	11119
ITAL	2	5336	18	8395
G BRIT	4	1790	62	17887
IRLAND	1	283	11	4322
DAENM				446
SPAN		63	1	778
SCHWED	3	2496	10	9181
FINNL				114
OESTER		21		360
S AFR		64	1	885
USA		26	1	306
SINGAP	7	466	74	5608
PHILIP			1	308
JAPAN		177		429
TAIWAN				207
8542 11 80				
MONO DIG IC PROGRAMMIERB LOGIKSCHALT				
EINF	26*	6513*	739*	89360*
EV			11	5876
LV				19
PV				36
AUS LG			18	9292
EU	6	599	266	11739
FRANKR		17	6	618
BELLUX	5	299	152	2881
NIEDL		58		604
G BRIT	1	188	102	7424
SCHWZ		9	1	120
USA	20	5476	444	71861
THAIL		1	5	2633
MALAYS		7	12	344
PHILIP		402	1	1371
SKOREA		4	2	523
JAPAN			1	356
AUSF	19*	2468*	277*	26232*
PV	2	66	46	4471
EU	9	669	137	11869
FRANKR	3	146	17	1908
BELLUX	2	73	19	1056
NIEDL	2	72	30	1144
ITAL	1	94	15	2476
G BRIT		72	46	4095
DAENM		30	5	294
GRIECH	1	150	2	412
PORTUG		49		269
SPAN		3	2	179
SCHWZ	4	217	51	2795
OESTER	1	68	23	1700
TUERK		6	3	261
POLEN		34	2	398
TSCHE	2	78	33	1360
UNGARN		4		226
S AFR				122
USA	3	1200	7	2394
BRASIL		100		113
THAIL			16	941
MALAYS			3	2646
SINGAP		9		105
JAPAN				526
TAIWAN				234
8542 11 82				
MON DIG IC STEUER-U KONTROLLBAUSTEINE				
EINF	221*	26190*	2493*	389487*
EV	6	896	101	13006
LV			36	1503
PV	29	1623	128	9140
AUS LG	26	4611	552	78931
EU	29	3489	528	99800
FRANKR	3	323	63	4641
BELLUX	8	242	348	8413
NIEDL	4	280	16	1333
G BRIT	14	2671	200	88388
SCHWZ		123	5	1869
OESTER	3	266	19	1678
ZAIRE				747
USA	75	4931	546	72742
KANADA		17	2	440
THAIL	8	1020	62	10414
INDONE	2	152	12	1027
MALAYS	4	729	25	8370
SINGAP	6	701	76	11832
PHILIP	11	922	141	9062
SKOREA	7	1298	89	18882
JAPAN	60	10383	785	119757
TAIWAN	13	1634	85	12698
HONGK	3	510	17	3213
AUSF	248*	30382*	2971*	381904*
EV		40		40
LV			16	541
PV	92	10799	1084	114985
EU	91	12905	1136	189335
FRANKR	15	3157	170	73244
BELLUX	4	821	124	6176
NIEDL	6	623	167	11095
ITAL	25	2346	384	43503
G BRIT	29	4347	224	39544
IRLAND		3	8	1319
DAENM	1	367	22	3244
GRIECH		11	2	1339
PORTUG		46	3	524
SPAN	11	1184	62	9347
NORWEG		35		391
SCHWED	2	189	27	1769
FINNL	2	268	16	2076
SCHWZ	15	441	211	5811
OESTER	4	490	65	7686
TUERK	2	87	20	1099
POLEN	7	269	42	2357
TSCHE	3	101	13	630
SLOWAK		1	3	112
UNGARN		33	1	386
BULGAR		2		250
RUSSLD		53	3	419
SLOWEN		2		252
TUNES				139
S AFR	1	34	1	301
USA	8	1038	222	27120
BRASIL		279	5	1115
ARGENT		58		187
IRAN		95		100
ISRAEL	2	745	26	11789
INDIEN			1	252
THAIL			4	503
SINGAP	94	10615	1085	113253
PHILIP		5		100
CHINA		1	2	1950
SKOREA		10	1	229
JAPAN			7	779
TAIWAN	12	2151	36	7865
HONGK	1	267	39	2771
AUSTRL	1	124	2	583
8542 11 84				
DIG SCHNITTSTBAUST AUCH KONTROLLFUNKT				
EINF	92*	8159*	984*	88985*
EV	7	19	251	8586
LV			35	82
PV	37	2433	179	11669
AUS LG	8	184	302	7253
EU	2	547	40	7670
FRANKR		18	6	1467
BELLUX		76	14	2920
NIEDL		3		477
G BRIT	2	446	17	2463
IRLAND		4	1	329
SCHWZ	1	135	17	2263
USA	23	2155	252	30203
KANADA		20	39	4531
ISRAEL	7	436	45	2975
THAIL	1	304	10	3079
INDONE	1	81	3	316
MALAYS		46	1	576
SINGAP		4		550
PHILIP	11	687	103	6080
SKOREA		63	5	1359
JAPAN	40	2601	417	16005
TAIWAN	3	513	32	5241
HONGK	3	564	20	5007
AUSF	49*	7996*	642*	93192*
PV		22	8	880
EU	34	4569	379	45053
FRANKR	10	1663	103	14780
BELLUX	2	137	21	2099
NIEDL	1	194	23	1899
ITAL	3	257	73	4593
G BRIT	13	1652	89	13441
IRLAND		95	1	671
DAENM	1	26	16	807
PORTUG		11	1	377
SPAN	4	533	52	6581
NORWEG		7		102
SCHWED	2	739	15	4152
FINNL	1	171	13	1736
SCHWZ	2	305	32	3687
OESTER	1	91	17	1897
POLEN		30	6	464
TSCHE		14		238
UNGARN		10	2	581
RUSSLD		11	2	185
SLOWEN		4	2	100
USA	1	405	33	5729
KANADA				388
BRASIL		2		222
THAIL			9	3044
MALAYS	1	150	22	3938
SINGAP	1	247	23	5063
SKOREA	3	351	26	3038
JAPAN	2	506	25	7398
TAIWAN	1	231	4	1281
HONGK		37	32	3810
AUSTRL		68		677
8542 11 86				
AND MONOLITH DIGITALE IC MOS-TECHNIK				
EINF	420*	35728*	4178*	429197*
EV	13	2033	161	45742
LV		4	4	728
PV	4	1195	59	13377
AUS LG	18	3769	199	41683
EU	194	10470	1078	73735
FRANKR	1	97	63	8511
BELLUX	3	247	79	5784
NIEDL	172	8639	664	35422
ITAL	3	329	10	1264
G BRIT	15	1148	260	22447
IRLAND		10	1	288
SCHWZ	1	59	12	1148
OESTER	2	242	12	2822
USA	117	12376	1654	189561
KANADA		161	18	12299
ISRAEL				191
THAIL	54	2908	801	47089
MALAYS	3	552	59	6422
SINGAP	3	510	33	4837
PHILIP	6	1284	83	12714
CHINA			1	234
SKOREA	4	1375	98	23138
JAPAN	16	4022	165	32660
TAIWAN	18	1636	148	20510
HONGK	1	116	11	1671
AUSF	185*	34134*	2109*	282676*
EV				249
LV			1	106
PV	43	3331	641	35479
EU	59	11957	863	112417
FRANKR	12	2359	139	14281
BELLUX	4	252	82	5585
NIEDL	9	3067	136	33988
ITAL	18	1747	237	15819
G BRIT	12	1149	158	26880
IRLAND		19	2	829
DAENM	3	234	23	1747
GRIECH	2	932	16	3125
PORTUG	2	1620	17	4406
SPAN	7	566	83	6777
NORWEG				209
SCHWED	1	100	8	732
FINNL		4		180
SCHWZ	7	765	74	7264
OESTER	3	769	53	7768
TUERK	4	224	53	3584
POLEN	1	100	26	2979
TSCHE	1	140	79	3213
SLOWAK		36		393
UNGARN		110	5	991
RUSSLD		29	2	289

Wichtigste Ursprungs- und Bestimmungs-Laender	DEZEMBER 1994 dt = 100kg	DEZEMBER 1994 1000 DM	JAN./DEZ. 1994 dt = 100kg	JAN./DEZ. 1994 1000 DM
SLOWEN		40	25	968
KROAT		9	2	149
S AFR		59	1	617
USA	14	13326	103	89442
MEXIKO			4	284
BRASIL		7		157
IRAN		40		103
ISRAEL		34	2	805
MALAYS		614	3	982
SINGAP	13	2375	290	23515
PHILIP	65	2636	490	18107
CHINA	1	1	1	242
SKOREA		9		140
JAPAN		15		719
TAIWAN		253	8	3325
HONGK		7	7	732
AUSTRL	6	190	9	994
8542 11 88				
WAFERS V AND MONO DIG IC N ZERSCHNITT				
EINF	*	121*	*	788*
PV		121		121
EU				58
USA		121		354
TAIWAN				291
AUSF	8*	14117*	72*	110416*
LV				93
PV			1	1641
EU				182
OESTER	3	1349	26	10878
USA	2	2063	5	10091
MEXIKO		36		2175
MALAYS	2	5811	23	45448
SINGAP		1653		3348
PHILIP		67		2143
SKOREA		176		3032
JAPAN		1073	10	16369
TAIWAN	1	1890	8	16517
HONGK				163
8542 11 89				
ANDERE MONOLITH DIGITALE IC CHIPS				
EINF	4*	531*	107*	8487*
PV		7		133
AUS LG			9	619
EU	1	248	52	1793
FRANKR		111	8	251
BELLUX		1	22	902
NIEDL			15	319
G BRIT	1	13	5	180
DAENM		123		123
SCHWZ		3		108
USA		88	10	943
SINGAP			9	831
PHILIP	1	157	24	2287
SKOREA		8	2	263
JAPAN		14	4	250
TAIWAN	2	5	5	103
AUSF	12*	4585*	145*	34472*
LV				1
PV		1	14	1851
EU	5	2035	45	15491
FRANKR		2	4	199
BELLUX		53	5	1856
NIEDL				666
G BRIT	4	1600	21	8151
DAENM	1	336	8	2718
GRIECH		38	6	2080
SCHWED	1	471	9	3685
FINNL			3	1545
SCHWZ				142
OESTER			1	618
S AFR		150	7	2378
MEXIKO			49	1865
LIBAN	1	255	1	302
TAIWAN	2	591	17	2857
AUSTRL	3	1021	13	5094
FIDSCH		41		131
8542 11 90				
ANDERE MONOLITH DIGITAL IC SPEICHER				
EINF	10*	1334*	208*	34580*
EV	4	112	26	1919
PV				138
AUS LG	5	389	51	10108
EU		188		1742
NIEDL		184		405
ITAL				111
G BRIT		3		1124
SCHWZ			1	192
USA	10	780	184	18621
THAIL		10	10	510
MALAYS				188
SKOREA		19		134
JAPAN		276	12	12726
TAIWAN		41		326
AUSF	1*	360*	48*	10063*
LV				1
PV				111
EU	1	201	6	3617
FRANKR		3		367
NIEDL		12	1	201
ITAL		22	4	2425
G BRIT		14		195
DAENM		3		114
PORTUG	1	120	1	132
SPAN		4		100
SCHWED		27		142
SCHWZ		57	1	577
SLOWAK			1	171
USA		5		185
SKOREA			40	4375
JAPAN		10		288
8542 11 91				
AND MONO DIG IC MIKROPROZESS/CONTROLL				
EINF	9*	1247*	164*	21320*
EV		22		89
LV	1	88	9	2277
PV				4
AUS LG		11	3	37
EU	2	313	44	3592
FRANKR		3		133
BELLUX			8	877
NIEDL	1	213	1	233
G BRIT	1	94	23	1703
IRLAND			6	418
DAENM		1	3	154
SCHWZ		27		247
OESTER		49	1	266
USA	5	634	68	11431
MALAYS		1		620
SKOREA		98	9	1787
JAPAN	2	116	27	2830
TAIWAN			2	176
AUSF	18*	1765*	195*	12988*
EV				2
LV		3		26
PV			1	401
EU	13	1025	124	5567
FRANKR	9	84	92	1565
BELLUX		42		325
NIEDL	2	386	9	866
ITAL		9	6	287
G BRIT	1	42	9	519
GRIECH	1	183	2	803
PORTUG		233	2	991
SPAN		41	3	193
SCHWED		4	1	169
SCHWZ		52	10	668
OESTER	1	24	8	687
POLEN	1	179	13	972
TSCHE		141		412
UNGARN	1	209	1	1239
RUSSLD			1	131
KROAT			1	109
S AFR		1	3	197
USA		13	3	550
MEXIKO	1	27	2	148
BRASIL		16	3	106
THAIL			1	128
SINGAP			2	218
SKOREA				141
JAPAN		7	5	506
8542 11 95				
AND MONO DIG IC LOGIK/STEUERBAUST USW				
EINF	743*	22636*	7093*	218568*
EV	8	537	35	10472
LV		7		318
PV		7	12	605
AUS LG	447	9418	5504	111860
EU	21	1013	239	14670
FRANKR	5	210	79	4786
BELLUX		126	6	712
NIEDL	5	364	41	1806
ITAL		1	7	1317
G BRIT	11	311	105	5995
SCHWED			2	100
SCHWZ	2	190	12	1001
OESTER	12	868	13	989
USA	251	12100	2470	106909
KANADA			8	5534
ISRAEL			16	1540
THAIL	5	268	66	4674
MALAYS	7	1563	29	3904
SINGAP	1	47	3	1446
PHILIP	240	2256	2076	28879
SKOREA	8	271	101	4002
JAPAN	16	528	97	4663
TAIWAN	175	3636	1939	37304
HONGK	3	75	22	678
AUSF	369*	17971*	5196*	227123*
EV		1		60
LV		18		278
PV		14	15	1037
EU	333	16688	4156	182040
FRANKR	89	4338	1131	42823
BELLUX	19	1464	288	19620
NIEDL	6	844	80	4708
ITAL	72	2638	962	36642
G BRIT	106	6225	1331	64483
IRLAND	7	433	72	3967
DAENM	8	343	64	3100
GRIECH	2	101	10	495
PORTUG	1	35	20	487
SPAN	23	567	198	5815
NORWEG				130
SCHWED	1	72	5	729
FINNL		7	1	568
SCHWZ	5	331	59	4635
OESTER	2	84	34	2063
TUERK		25	10	529
POLEN		48	7	620
TSCHE		28	9	471
SLOWAK			5	122
UNGARN		115	4	571
RUSSLD		5		116
SLOWEN	1	42	7	568
S AFR		20	1	139
USA	11	336	844	29351
INDIEN		21	1	205
THAIL			3	239
SINGAP		44	14	1308
PHILIP			14	235
SKOREA		11	1	243
JAPAN		14	1	264
TAIWAN		15		262
HONGK			14	973
AUSTRL		4		112
8542 11 98				
ANDERE MONOLITH DIGITAL IC				
EINF	370*	36336*	4618*	394017*
EV	2	332	17	3560
LV		29		883
PV	295	27001	3752	303447
AUS LG	4	1042	136	12249
EU	10	2513	179	22849
FRANKR	3	1017	57	9751
BELLUX		46	16	643
NIEDL		17	11	696
ITAL		6	2	287
G BRIT	8	1404	91	15259
SCHWED	7	632	16	1306
FINNL	1	104	13	681
SCHWZ		78	11	1136
OESTER	3	82	9	886
USA	17	2799	168	26668
KANADA		9	5	110
THAIL		74	19	1289
INDONE		9	1	110
MALAYS		205	16	3812
SINGAP	300	27242	3816	305817
PHILIP	1	365	36	3900
SKOREA		40	11	1828
JAPAN	10	1186	178	13704
TAIWAN	9	626	105	7868
HONGK	2	346	22	2073
AUSF	56*	4638*	467*	49942*
EV		121	1	1193
LV	1	110	5	1035
PV	4	882	29	10267
EU	17	2658	233	27510
FRANKR	1	43	19	2317
BELLUX		16	4	550
NIEDL	1	84	27	2074
ITAL	12	2134	69	13892
G BRIT	2	309	61	6948
IRLAND		1		107
DAENM	1	55	8	442
SPAN		15	26	1065
SCHWED		6	2	278
FINNL		4		132
SCHWZ	1	166	23	2345
OESTER	11	66	29	792
TUERK	10	30	10	221
POLEN		37	1	280
TSCHE	2	383	21	3428
SLOWAK	10	137	104	1249
UNGARN	1	116	6	800
W RUSS				107
RUSSLD		9	1	127
SLOWEN		8	2	455
LIBYEN				260
S AFR		34	1	191
USA	1	75	14	2476
MEXIKO		20	1	103
SAUDIA		1		456
THAIL	1	190	3	2360
SINGAP		3	7	1373
CHINA	1	119	1	281
SKOREA	1	181	1	267
JAPAN		29		763
TAIWAN			2	186
HONGK		281		2837
AUSTRL		1		169
8542 19 10				
WAFERS V AND MONOLITH IC N ZERSCHNITT				
EINF	7*	2385*	12*	10843*
PV		289		299
AUS LG		520		1779
EU	5	746	7	2674
FRANKR		85		619
BELLUX	5	654	7	1640
G BRIT				297
OESTER		136		1740
USA	2	388	5	3827
MALAYS		289		269
JAPAN		520		1849
TAIWAN		312		692
AUSF	8*	15018*	171*	191884*

Wichtigste Ursprungs- und Bestimmungs-Laender	DEZEMBER 1994 dt = 100kg	DEZEMBER 1994 1000 DM	JAN./DEZ. 1994 dt = 100kg	JAN./DEZ. 1994 1000 DM
PV	3	8338	93	113921
EU		1871	51	27292
FRANKR		186	11	5324
NIEDL		1125	25	16604
ITAL		82	2	1814
G BRIT		478	12	3289
SPAN			1	327
SCHWED		59		234
SCHWZ		20		838
OESTER			3	10177
MALTA	1	3003	2	20346
MAROKK		14		477
S AFR		40		442
USA	2	724	16	6431
BRASIL		39		537
ARGENT				159
ISRAEL			3	10885
THAIL	1	1621	23	25585
MALAYS	1	845	12	8384
SINGAP		282	48	26685
PHILIP		2704	5	22353
SKOREA	1	3004	2	26789
JAPAN		107		787
TAIWAN		158		418
HONGK		527	5	3833
8542 19 20				
AND MONOLITH IC-CHIPS				
EINF	77*	41021*	790*	417107*
EV		2		698
LV				75
PV	11	718	63	3383
AUS LG		32	29	901
EU	20	4037	167	31483
FRANKR	17	3307	143	25501
BELLUX	2	388	6	945
NIEDL	1	348	9	3832
G BRIT		14	5	885
IRLAND			1	269
FINNL		52		200
SCHWZ	17	1220	198	19817
OESTER	23	31913	239	327436
USA	2	612	45	10826
MALAYS	4	201	27	2585
SINGAP		25	13	1723
PHILIP			3	5459
SKOREA	2	429	19	2076
JAPAN	2	657	27	5896
TAIWAN	5	335	16	1013
HONGK	1	1525	5	8321
AUSF	5*	18259*	282*	210679*
LV				5
PV	2	17513	93	190880
EU		209	36	1686
FRANKR		45	34	815
NIEDL		106	1	216
ITAL		19	1	191
G BRIT		28		401
FINNL		14	1	376
SCHWZ		13	5	459
OESTER		22	3	3047
POLEN	2	27	10	170
TSCHE		50	6	564
UNGARN		6	5	168
S AFR		1		111
USA		4	1	1859
BRASIL		25	1	204
ARGENT			84	1710
THAIL	1	2800	1	9770
MALAYS		25		187
SINGAP			23	8759
PHILIP		37	12	2898
SKOREA		153	1	1038
JAPAN		17		241
TAIWAN	1	14648	84	176142
HONGK		195	5	1309
8542 19 30				
AND MONOLITH VERSTAERKER IC				
EINF	287*	20653*	2870*	172054*
EV		23	2	802
LV		33	1	516
PV	25	834	114	3289
AUS LG	5	1872	137	21906
EU	81	3123	1308	41069
FRANKR	41	1201	849	17799
BELLUX	2	172	82	3319
NIEDL	18	1288	78	5938
ITAL		3	10	138
G BRIT	19	456	283	13654
IRLAND				113
LETTLD			14	185
TSCHE		3	6	186
UKRAIN			62	407
RUSSLD	11	61	64	522
USA	149	13728	1104	102110
KANADA		27		406
ISRAEL		2	1	124
THAIL		33		168
MALAYS	26	1574	99	8565
SINGAP	3	295	38	3113
PHILIP		21	17	570
CHINA	2	152	4	194
SKOREA	3	64	54	2447
JAPAN	11	1538	97	11328
TAIWAN		3		217
HONGK		9	3	186
AUSF	167*	12580*	2175*	162354*
EV				179
LV		18		169
PV	39	1207	658	32148
EU	56	6715	760	73204
FRANKR	15	2273	233	28294
BELLUX	5	425	48	3065
NIEDL	7	526	88	3629
ITAL	15	1713	175	15823
G BRIT	5	645	130	13229
IRLAND		25	1	307
DAENM	2	139	17	1383
GRIECH		27	1	272
PORTUG	1	70	14	1152
SPAN	5	682	53	6050
NORWEG		3		111
SCHWED		22	10	733
FINNL	1	55	1	232
SCHWZ	9	527	100	5854
OESTER	7	434	69	9871
TUERK	2	84	72	4930
LITAU		33		176
POLEN	4	485	59	4629
TSCHE	1	61	19	924
SLOWAK	1	132	8	706
UNGARN	1	76	22	1282
RUSSLD		19	4	246
SLOWEN		31		376
KROAT	16	131	16	195
ALGER	1	17	8	526
TUNES	1	23	3	236
S AFR	1	83	9	1513
USA	9	267	92	6075
KANADA		1	2	209
MEXIKO			1	449
BRASIL		89	11	274
ARGENT	1	26	7	343
ISRAEL		37	3	384
THAIL	8	364	24	1804
MALAYS	4	41	17	266
SINGAP	35	1154	707	30338
SKOREA	1	202	5	1747
JAPAN	1	143	14	1139
TAIWAN	6	1190	59	10779
HONGK		13	66	1447
AUSTRL		47		154
8542 19 50				
AND LEIST- SPANNUNGSREGLER MON IC				
EINF	158*	10630*	1930*	118461*
EV	4	401	35	5344
LV		10	2	368
PV	29	1483	271	10056
AUS LG	18	2230	299	16882
EU	24	1420	276	20631
FRANKR	4	414	71	6103
BELLUX		7	18	860
NIEDL	2	455	10	2690
ITAL		3	3	180
G BRIT	18	532	173	11013
SCHWED		38	2	345
SCHWZ		15	7	594
TUERK			1	254
TSCHE	12	16	44	111
RUSSLD			195	1170
USA	52	4071	606	54101
THAIL		9		212
MALAYS	4	664	25	1435
SINGAP		67	22	440
PHILIP	22	466	276	9366
SKOREA	6	122	75	1756
JAPAN	36	3180	376	28273
TAIWAN		137	3	1267
HONGK		16	16	197
AUSF	112*	9238*	1078*	78305*
EV				9
LV			2	37
PV	19	200	245	8770
EU	66	5786	491	42298
FRANKR	17	2268	111	18499
BELLUX	2	227	33	2187
NIEDL	4	163	50	2252
ITAL	11	724	127	6719
G BRIT	16	1028	69	4637
IRLAND	2	186	23	1611
DAENM	2	71	20	915
GRIECH	1	31	2	258
PORTUG	4	616	9	1832
SPAN	7	512	47	3368
SCHWED		33	3	298
SCHWZ	12	348	85	3486
OESTER	3	164	26	2310
TUERK		13	9	378
POLEN	2	85	20	704
TSCHE	1	104	27	1046
SLOWAK		12	10	446
UNGARN		98	12	867
SLOWEN		19	1	232
S AFR		16		204
USA	1	502	28	4723
MEXIKO		101	2	395
BRASIL	1	33	10	438
ARGENT		29	5	360
MALAYS	18	147	54	528
SINGAP	4	781	218	9735
SKOREA		112	4	619
JAPAN	2	642	22	7431
HONGK		43	41	682
AUSTRL		14	1	187
8542 19 60				
ANDERE STEUER- UND KONTROLLBAUSTEINE				
EINF	62*	5417*	464*	43473*
LV			3	33
PV			5	105
AUS LG		25	25	1922
EU	16	1103	132	9308
FRANKR	7	448	31	2143
BELLUX	2	188	54	3586
NIEDL	5	356	24	2606
ITAL	1	35	14	471
G BRIT	1	32	3	158
PORTUG		30	1	185
SPAN		11	3	129
SCHWED		9	10	731
SCHWZ	1	40	7	1328
USA	24	3061	151	20192
THAIL	1	33	3	216
MALAYS	8	519	39	2658
SINGAP	2	233	12	2387
PHILIP			2	121
SKOREA	4	26	5	102
JAPAN	4	273	84	5021
TAIWAN	1	108	16	1278
AUSF	70*	5039*	670*	51054*
EV				5
LV				2
PV		68	27	2332
EU	50	3000	538	35663
FRANKR	13	819	121	8136
BELLUX	1	43	19	959
NIEDL	3	64	19	1059
ITAL	21	911	174	9228
G BRIT	4	283	58	3584
IRLAND	1	132	21	1795
DAENM		90	5	892
GRIECH		23	7	183
PORTUG	4	507	80	6081
SPAN	3	128	34	1749
SCHWZ	1	942	7	3983
OESTER		3	7	1151
TUERK	1	87	2	251
POLEN		23	11	388
TSCHE	5	120	5	296
UNGARN	1	68	13	566
BULGAR		41		196
RUSSLD		2	2	153
S AFR			1	232
USA	1	36	20	1914
MEXIKO	5	289	7	587
BRASIL				251
MALAYS		3	2	240
SINGAP	5	318	44	2826
PHILIP			7	1031
SKOREA		98		178
JAPAN				109
HONGK				199
AUSTRL			2	303
8542 19 70				
AND SCHNITTSTELLENBAUST MONOL IC				
EINF	81*	10700*	1023*	98949*
PV	24	4641	323	52674
AUS LG		40	12	925
EU	9	1024	349	16711
FRANKR	2	502	56	7300
BELLUX	1	259	89	4224
NIEDL	1	154	33	2198
G BRIT	5	105	171	2848
SCHWED		14	2	103
SCHWZ		34	1	202
OESTER		12	13	736
USA	41	3837	258	21395
ISRAEL	4	184	13	893
THAIL			2	198
SINGAP			7	488
PHILIP	11	1990	172	19879
SKOREA	12	2609	140	32460
JAPAN	3	923	25	4012
TAIWAN		23	30	1481
AUSF	141*	17452*	2042*	188853*
PV	3	541	277	19470
EU	106	13302	1003	132604
FRANKR	3	601	55	10116
BELLUX	6	174	40	2270
NIEDL	83	11332	762	107236
ITAL		37	8	1387
G BRIT	1	276	22	3101
DAENM		3	12	418
GRIECH	5	280	18	987
PORTUG	5	297	55	3346
SPAN	3	302	30	3754
SCHWZ	7	1105	72	3499
OESTER	2	172	28	6863
TUERK		12		123
POLEN		35	4	344
TSCHE		13		126
UNGARN		24	2	477
RUMAEN	1	97	1	123
SLOWEN		1		155
S AFR		50	1	447
USA	12	596	557	10861
KANADA			3	557
MEXIKO	1	103	4	558
KOLUMB				123
BRASIL				170
ARGENT		51		150

Wichtigste Ursprungs- und Bestimmungs-Laender	DEZEMBER 1994		JAN./DEZ. 1994	
	dt = 100kg	1000 DM	dt = 100kg	1000 DM
ISRAEL		95		787
THAIL		4	3	267
MALAYS		19	10	1525
SINGAP	7	1013	283	16640
PHILIP			35	3374
SKOREA	3	141	17	1073
JAPAN	1	416	12	4222
TAIWAN	1	165	1	462
HONGK		6	3	306
AUSTRL		3		373
8542 19 80				
AND ELTRON MONOLITH IC				
EINF	1027*	85547*	11678*	966952*
EV	179	11858	1167	70783
LV		240	1	2039
PV	267	19844	2719	216533
AUS LG	138	7942	1561	83895
EU	297	19019	3912	281718
FRANKR	249	12586	3301	196827
BELLUX	1	101	39	2092
NIEDL	12	2347	229	28777
ITAL	5	129	58	1962
G BRIT	23	1226	206	22207
IRLAND	7	2581	70	29730
SCHWED		113	15	1156
SCHWZ	5	378	15	1642
OESTER	17	868	285	10201
TSCHE		10	26	378
USA	150	18508	1644	181333
MEXIKO	2	672	17	4666
ISRAEL		64	2	1131
SRILAN				130
THAIL	96	6784	657	65150
MALAYS	32	2611	196	15085
SINGAP	4	336	846	45112
PHILIP	197	9217	1341	70796
CHINA	2	35	4	106
SKOREA	18	1411	237	15446
JAPAN	44	5154	988	74824
TAIWAN	151	17705	1467	200896
HONGK	11	1934	47	6795
AUSF	350*	20278*	3882*	218891*
EV				954
LV		21		343
PV	238	7215	2390	73629
EU	57	8649	969	95263
FRANKR	17	3068	254	35445
BELLUX	1	109	28	2089
NIEDL	16	2279	99	6321
ITAL	6	1321	167	15937
G BRIT	11	1065	127	12038
IRLAND	1	95	54	5832
DAENM	6	140	29	2054
GRIECH		106	5	535
PORTUG	1	71	140	8438
SPAN	8	395	69	6574
NORWEG				111
SCHWED		43	8	1736
FINNL		12	2	432
SCHWZ	5	548	38	4018
OESTER	5	547	50	9412
TUERK	6	257	120	7502
LITAU			16	531
POLEN	1	119	42	3485
TSCHE	7	236	45	2245
SLOWAK		135	21	2028
UNGARN		47	20	1327
UKRAIN	1	31	4	142
W RUSS		42	1	140
RUSSLD		20	1	141
SLOWEN	3	214	19	1872
KROAT	1	28	8	195
ALGER				270
TUNES		16		408
S AFR		15	1	178
USA	3	417	45	5535
BRASIL	1	66	4	572
ISRAEL		41	4	491
THAIL				217
MALAYS		29	5	683
SINGAP	63	3430	503	25830
PHILIP	185	4681	1920	47202
CHINA		66	1	652
SKOREA		13		369
JAPAN		11	1	388
TAIWAN	2	480	18	3610
HONGK		42	11	859
AUSTRL		7	1	153
8542 20 10				
ELTR HYBRID IC MIKROPROZESS/-CONTROLL				
EINF	10*	1337*	221*	21551*
EV				28
LV				39
AUS LG	2	47	52	1207
EU	2	78	19	1168
FRANKR	1	26	5	568
NIEDL		32	9	310
ITAL		7		160
FINNL		34	1	778
SCHWZ	1	184	16	3866
OESTER		34	70	4663
USA	2	68	17	1867
KANADA				440
PHILIP		171	2	848
SKOREA	1	40	3	342
JAPAN	4	592	84	7204
TAIWAN			5	178

Wichtigste Ursprungs- und Bestimmungs-Laender	DEZEMBER 1994		JAN./DEZ. 1994	
	dt = 100kg	1000 DM	dt = 100kg	1000 DM
AUSF	12*	1127*	63*	9116*
LV		11		11
PV				34
EU	9	544	46	3389
FRANKR		121		199
NIEDL		10	2	229
ITAL		132	10	1120
G BRIT	5	121	6	617
SPAN	4	152	28	1156
SCHWED		14	1	137
SCHWZ	1	60	1	234
OESTER		57	3	261
USA	1	324	9	4104
SKOREA		10		135
JAPAN	1	73	1	483
8542 20 30				
ELEKTRON HYBRID IC WANDLER				
EINF	1*	502*	31*	7334*
EV		2		89
LV				69
AUS LG		2		46
EU		81	4	1260
FRANKR				164
BELLUX		80		416
NIEDL		1	3	272
G BRIT			1	312
OESTER		49	3	197
USA	1	342	19	5304
JAPAN		14	1	307
TAIWAN		8	1	139
AUSF	18*	1565*	138*	13602*
PV	10	260	31	1594
EU	3	550	27	3478
FRANKR		79		1005
ITAL		5	14	882
G BRIT	3	438	12	1282
SPAN		5	1	146
SCHWED		255	1	1611
SCHWZ		145	1	637
OESTER		33	16	903
TUERK			11	715
POLEN		19		154
TSCHE		34	1	258
UNGARN		29		237
SLOWEN			2	162
USA		6	3	272
ISRAEL				159
MALAYS	10	236	24	1021
SINGAP	2	116	26	1594
SKOREA		1	22	884
JAPAN		91	4	1108
8542 20 50				
ELEKTRON HYBRID IC VERSTAERKER				
EINF	23*	3691*	251*	29902*
EV				207
LV		5		127
AUS LG	15	1867	171	12197
EU		182	6	2125
FRANKR				448
BELLUX		72	1	822
G BRIT		83		747
SCHWED		5		201
SCHWZ		91	2	816
USA	5	1620	29	8623
MALAYS	1	560	2	1397
PHILIP	2	585	29	7367
SKOREA	1	25	12	342
JAPAN	14	618	170	8912
AUSF	12*	840*	60*	8854*
EV				69
LV		3		26
PV				39
EU	10	698	36	4200
FRANKR	7	384	19	1528
BELLUX		42		742
NIEDL		10		112
ITAL	1	93	7	761
G BRIT		39	2	249
DAENM	2	126	8	859
SPAN		6		106
SCHWZ		28	3	688
OESTER		41	3	427
TUERK		3		143
POLEN		4	1	166
TSCHE		2	6	149
USA	2	41	10	401
SKOREA		5	1	188
8542 20 80				
AND ELEKTRON HYBRID IC				
EINF	40*	5145*	572*	60436*
EV	1	152	16	2701
LV		170		3722
PV		22	1	865
AUS LG	7	491	112	8077
EU	4	319	73	6781
FRANKR	1	91	13	1242

Wichtigste Ursprungs- und Bestimmungs-Laender	DEZEMBER 1994		JAN./DEZ. 1994	
	dt = 100kg	1000 DM	dt = 100kg	1000 DM
BELLUX		106	2	1413
NIEDL		25		122
ITAL	2	29	18	394
G BRIT		41	17	2910
IRLAND	1	27	23	860
SCHWED		5	14	1255
FINNL		48	3	874
SCHWZ	2	580	20	3986
OESTER		4	4	365
UNGARN		12		338
BULGAR		10	2	418
USA	5	1049	65	12618
ISRAEL		90		352
THAIL		81	15	711
MALAYS		2	14	2622
SINGAP	1	98	26	3112
CHINA	1	16	16	389
SKOREA	5	609	49	3019
JAPAN	19	2043	245	22222
TAIWAN	2	130	23	1243
HONGK		2	2	259
AUSF	96*	8872*	2530*	208676*
EV		7		36
LV				2
PV	14	189	287	6146
EU	54	5907	845	78189
FRANKR	5	604	169	13133
BELLUX	9	803	71	6414
NIEDL	3	487	42	5192
ITAL	3	634	140	15465
G BRIT	5	598	164	13874
IRLAND	1	437	5	942
DAENM	1	78	11	1496
GRIECH	1	214	4	1050
PORTUG	6	1071	72	10455
SPAN	20	1014	167	10168
NORWEG		23	4	3025
SCHWED	1	82	12	1712
FINNL		83	38	11426
SCHWZ	1	236	16	4854
OESTER	1	264	141	11000
TUERK		2	19	1732
POLEN	1	29	6	808
TSCHE		39	4	429
SLOWAK		2	3	374
UNGARN			3	937
RUMAEN			1	109
SLOWEN		15	1	307
S AFR	1	49	17	1897
USA	19	1447	416	30889
KANADA				184
BRASIL		38	31	2463
ARGENT		1	2	190
ISRAEL		25	10	1028
INDIEN				388
MALAYS		9	26	1751
SINGAP		15	356	23285
PHILIP	14	135	277	4998
CHINA		30	39	4668
SKOREA	4	311	62	3868
JAPAN		100	138	15301
TAIWAN		18	42	2549
HONGK		60		304
AUSTRL		13	14	1001
8542 80 00				
AND ELEKTRON MIKROSCHALTUNGEN				
EINF	110*	8303*	909*	74305*
EV		139	1	805
LV	3	372	37	3330
PV	13	335	90	1733
AUS LG	5	212	65	1838
EU	22	1514	204	18397
FRANKR		118	4	1866
BELLUX	5	427	93	7071
NIEDL	7	425	24	871
ITAL	2	7	28	383
G BRIT	5	348	38	5049
IRLAND	2	123	11	1766
DAENM	1	56	4	810
GRIECH			1	673
PORTUG		7	1	142
NORWEG	1	311	9	4110
SCHWED		47	2	620
FINNL	17	2116	56	7600
SCHWZ	18	298	65	2187
OESTER	1	125	7	686
TSCHE	9	234	95	1734
USA	14	2342	211	25489
KANADA		3	4	218
THAIL			4	239
MALAYS	3	270	32	2810
SINGAP	1	41	9	370
PHILIP		15	6	295
CHINA	2	42	7	101
SKOREA	5	180	62	5771
JAPAN	15	604	87	6172
TAIWAN		76	11	1180
HONGK - N ERM	2	43	28	470
			2	330
AUSF	52*	5142*	654*	54206*
EV		18		213
LV	1	423	5	3304
PV		33	1	198
EU	14	2276	231	20728
FRANKR	2	183	43	2674
BELLUX	1	38	10	841
NIEDL	1	62	31	1690
ITAL	1	111	32	2049
G BRIT	7	1789	83	11052
IRLAND		17		187

Wichtigste Ursprungs- und Bestimmungs-Laender	DEZEMBER 1994 dt	DEZEMBER 1994 1000 DM	JAN./DEZ. 1994 dt	JAN./DEZ. 1994 1000 DM
	dt = 100kg	1000 DM	dt = 100kg	1000 DM
DAENM		16	3	591
GRIECH	1	32	1	286
SPAN	1	47	46	1373
NORWEG		15		298
SCHWED	1	110	9	2052
FINNL	1	320	8	3460
SCHWZ	4	480	72	3649
OESTER	2	136	84	3624
TUERK	10	30	20	239
POLEN	1	61	51	842
TSCHE	3	126	14	900
UNGARN		2	35	1314
RUSSLD		3	1	110
AEGYPT		2	1	246
S AFR		23	6	1143
USA	7	663	60	6494
KANADA		31	7	361
MEXIKO	1	61	1	227
KOLUMB			6	286
VENEZU		82		331
BRASIL		22		844
ARGENT		18		149
ISRAEL		115		205
INDIEN		15	2	623
THAIL				350
INDONE		3		155
MALAYS		14		131
SINGAP		30	4	383
PHILIP			1	110
CHINA	1	33	3	740
SKOREA	1	59	1	144
JAPAN		93	1	961
TAIWAN		1		117
HONGK	1	86	8	1388
AUSTRL		16	11	450
8542 90 00				
TEILE V ELTRON IC DD MIKROBAUSTEINEN				
EINF	215*	4886*	3042*	49470*
EV	4	104	29	801
LV			3	122
PV	5	81	12	178
AUS LG	4	143	32	976
EU	92	544	1500	9210
FRANKR	34	158	353	2028
BELLUX	1	24	82	715
NIEDL	50	210	782	3580
ITAL			32	235
G BRIT	5	136	192	2020
IRLAND	2	5	27	132
DAENM		11	24	107
SPAN			8	391
SCHWED			13	191
SCHWZ		38	26	598
OESTER	30	263	72	1246
TSCHE	10	76	127	291
USA	17	331	265	5871
THAIL		5	8	108
MALAYS	6	56	48	385
SINGAP		1	49	641
PHILIP		2	35	634
CHINA			46	107
SKOREA	4	37	56	563
JAPAN	44	3459	609	28262
TAIWAN	3	17	65	421
HONGK	6	16	54	314
AUSF	94*	2386*	1113*	28672*
EV		24		964
LV				40
PV	19	260	177	3292
EU	12	703	306	8013
FRANKR	2	135	41	1318
BELLUX	2	73	10	279
NIEDL	1	28	80	435
ITAL	1	70	45	1213
G BRIT	5	300	45	2498
DAENM	1	70	38	1696
GRIECH		17	37	190
PORTUG		8	6	143
SPAN		2	2	160
SCHWED		2	4	261
FINNL		4	5	114
SCHWZ	2	46	52	2063
OESTER	11	53	44	556
MALTA	15	56	25	514
TUERK		5	17	104
POLEN	2	76	45	1077
TSCHE	9	78	50	467
UNGARN		29	10	223
RUSSLD	3	20	4	227
MAROKK		31	2	154
S AFR		15	4	123
USA	8	533	158	8906
KANADA			5	109
MEXIKO	1	7	3	103
BRASIL		18	1	206
KUWAIT		166		168
INDIEN		25	1	111
MALAYS	1	26	46	536
SINGAP	5	119	10	448
PHILIP	19	182	262	2584
SKOREA	1	48	11	234
JAPAN		1	4	252
HONGK			8	161
8543 10 00				
TEILCHENBESCHLEUNIGER				
EINF	193*	4688*	301*	6771*
EU			2	506
FRANKR			2	501
RUSSLD			95	773
USA	193	4688	203	5442
AUSF	3*	33*	11*	411*
PV	3	33	5	82
EU			1	11
SCHWZ			1	260
8543 20 00				
SIGNALGENERATOREN				
EINF	71*	3834*	904*	42314*
EV		122	1	973
LV		243	41	3017
PV			10	1046
AUS LG	4	461	71	3320
EU	22	939	172	10513
FRANKR	13	249	48	1019
BELLUX		56	1	118
NIEDL	5	214	35	2563
ITAL		29	7	848
G BRIT	2	226	59	3814
IRLAND		61		271
DAENM	1	138	6	1471
PORTUG			2	234
SPAN	1	27	13	677
SCHWED		83	7	1421
FINNL	1	21	4	241
SCHWZ	1	80	57	2985
OESTER	3	71	41	668
USA	22	2170	389	20626
KANADA			6	387
BRASIL		7	1	209
ISRAEL	2	83	6	294
SKOREA		13	32	277
JAPAN	1	200	27	2622
TAIWAN	13	100	143	1259
AUSF	168*	12009*	2096*	104198*
EV	11	2046	792	28414
LV	1	230	40	2093
PV		97	14	2343
EU	81	4577	702	32663
FRANKR	8	1074	122	8537
BELLUX	1	25	18	1107
NIEDL	58	1761	373	11343
ITAL	3	281	36	2318
G BRIT	5	841	102	6435
IRLAND		5	3	149
DAENM	4	385	23	1491
GRIECH		19	3	317
PORTUG	1	86	9	341
SPAN	1	80	13	625
NORWEG		55	3	377
SCHWED	4	768	24	4507
FINNL	1	140	6	993
SCHWZ	4	661	62	3749
OESTER	1	83	37	1869
TUERK	1	93	100	1268
POLEN	1	188	9	663
TSCHE		23	3	197
RUMAEN		3		100
BULGAR		32	3	450
RUSSLD		35	1	773
SLOWEN			1	140
TUNES	3	449	6	674
AEGYPT			1	123
S AFR		13		107
USA	21	2609	555	26994
KANADA		90	26	1247
MEXIKO	34	192	46	488
BRASIL		83	20	877
IRAN	4	147	4	239
ISRAEL		28	7	558
SAUDIA			3	244
KUWAIT			5	105
KATAR				119
OMAN		7	3	468
INDIEN	1	72	19	1193
THAIL		19	6	306
INDONE		10	2	151
MALAYS		42	9	884
SINGAP		91	15	1349
PHILIP				106
CHINA		44	49	2203
SKOREA	2	225	44	2472
JAPAN	7	1003	258	12129
TAIWAN	2	108	22	1041
HONGK		64	10	971
AUSTRL		29	7	512
NEUSEE			3	381
8543 30 00				
MASCH USW F ELEKTROLYSE GALVANOTECHN				
EINF	322*	1434*	5059*	15274*
LV				37
PV			10	24
AUS LG		13		70
EU	42	169	164	772
FRANKR	11	77	19	226
NIEDL	21	65	73	193
ITAL		8	39	198
SCHWZ	140	726	2054	9238
OESTER	132	305	381	883
TSCHE			447	294
SLOWAK			1181	846
UNGARN			413	253
USA	8	206	66	1508
JAPAN		17	6	404
HONGK			324	1318
AUSF	506*	4690*	13438*	62342*
EV	4	203	17	279
LV				87
PV				10
EU	136	731	1221	7479
FRANKR	6	68	103	792
BELLUX	4	24	54	414
NIEDL	91	305	894	3572
ITAL	4	64	103	874
G BRIT	31	260	90	780
DAENM		5	64	413
GRIECH		2	33	238
SPAN		3	60	341
NORWEG		5	2	103
SCHWED		31	15	435
SCHWZ	1	30	475	3037
OESTER	34	676	1479	7760
MALTA			26	170
TUERK			172	1352
POLEN	55	326	102	530
TSCHE		2	784	1860
SLOWAK		37	34	130
BULGAR			485	701
RUSSLD			3364	13433
SLOWEN			25	123
SIMBAB	1	10	5	101
S AFR	24	309	24	910
USA	66	670	2309	6784
KANADA		15	98	585
MEXIKO	2	31	157	652
KUBA			27	139
BRASIL				133
IRAN		25	265	1122
ISRAEL		5	252	1713
SAUDIA	2	34	241	2333
PAKIST	8	53	20	212
INDIEN	246	650	285	1003
MYAN			21	265
THAIL	3	42	53	365
INDONE			26	207
MALAYS		1	4	132
SINGAP	5	65	522	1763
CHINA	9	20	519	4328
SKOREA	6	84	6	101
JAPAN			257	1244
TAIWAN	1	60	3	169
HONGK	2	90	8	226
8543 80 10				
FLUGSCHREIBER F ZIV LUFTFAHRZEUGE				
EINF	*	433*	4*	2757*
EV				28
EU		115	2	1050
FRANKR				121
G BRIT		115	2	869
USA		318	1	1673
AUSF	*	15*	3*	1297*
EU		15	3	1227
G BRIT		15	2	1182
8543 80 20				
ANTENNENVERSTAERKER				
EINF	101*	2588*	1203*	24569*
EV			2	6
LV		5		90
PV				6
AUS LG	6	17	130	396
EU	15	183	234	1916
BELLUX			7	177
NIEDL	11	132	13	166
ITAL		1	124	186
G BRIT	2	10	13	107
DAENM	1	20	65	1101
SCHWED	3	46	10	276
FINNL	1	143	45	1060
SCHWZ	17	380	39	1285
OESTER	20	692	178	11084
USA	1	27	15	509
MALAYS	9	160	66	1089
PHILIP	2	610	9	2395
CHINA	5	16	50	301
SKOREA	15	100	167	1309
JAPAN	1	39	76	1606
TAIWAN	9	155	155	1144
HONGK	2	13	128	329
AUSF	317*	6865*	3648*	70488*
PV	1	77	3	116
EU	111	2193	1578	33059
FRANKR	26	448	379	5506
BELLUX	11	213	295	6493
NIEDL	53	1136	712	16851
ITAL	11	253	55	1409
G BRIT	1	15	42	1227
DAENM	1	26	37	746
GRIECH		5	10	129
PORTUG		9	8	142
SPAN	7	81	37	512
NORWEG	11	180	87	1683
SCHWED		6	147	2350
FINNL		11	10	118
SCHWZ	39	774	346	7231
OESTER	57	1645	554	12455
TUERK	1	15	44	499

Wichtigste Ursprungs- und Bestimmungs-Laender	DEZEMBER 1994 dt = 100kg	DEZEMBER 1994 1000 DM	JAN./DEZ. 1994 dt = 100kg	JAN./DEZ. 1994 1000 DM
POLEN	4	90	48	741
TSCHE	4	93	39	499
UNGARN	11	351	47	1033
BULGAR	1	16	12	196
RUSSLD		10	7	117
SLOWEN	1	15	5	176
AEGYPT			4	104
S AFR	1	19	4	113
LIBAN			7	139
SAUDIA	30	368	307	2712
KUWAIT		1	65	582
BAHRAI		6	12	131
A EMIR	11	224	56	1515
THAIL	3	20	6	119
SINGAP	26	423	111	2470
CHINA	2	39	3	123
JAPAN			4	117
HONGK	3	61	66	1119
NEUSEE			1	113
8543 80 80				
AND ELEKTR MASCH APP GERAETE POS 8543				
EINF	9357*	116521*	110287*	1153661*
EV	38	270	416	13557
LV	47	1426	232	11390
PV	30	1596	234	14287
AUS LG	1056	18688	6177	149302
EU	2838	26985	42747	316381
FRANKR	241	3553	4077	31984
BELLUX	131	684	651	6097
NIEDL	654	5228	17267	59829
ITAL	1124	10078	13556	118983
G BRIT	392	4965	6033	70772
IRLAND	3	162	95	1595
DAENM	59	710	416	4058
PORTUG	39	80	60	481
SPAN	192	1494	590	2585
NORWEG	3	18	139	963
SCHWED	7	120	4971	25472
FINNL	219	171	347	2580
SCHWZ	467	8193	2833	43741
OESTER	185	2584	2541	27778
MALTA	128	107	188	287
POLEN	675	822	9189	6476
TSCHE	48	214	914	1878
UNGARN	19	282	62	938
UKRAIN	4	113	117	1820
RUSSLD		10	6	152
SLOWEN	28	24	37	377
KROAT			155	382
TANSAN				100
S AFR		1	4	371
USA	744	25223	6711	251105
KANADA	11	465	89	3461
BRASIL		1		160
ISRAEL	1	149	35	2203
KUWAIT			2	141
A EMIR		15		201
INDIEN	27	63	104	323
BANGLA			32	105
THAIL	258	4732	908	27005
MALAYS	144	2698	1678	21933
SINGAP	414	8968	4720	94480
PHILIP	18	1278	186	10694
CHINA	786	4824	11484	89177
SKOREA	761	4843	4778	24024
JAPAN	882	16614	7183	165781
TAIWAN	685	6333	6281	47078
HONGK	4	59	1385	12963
AUSTRL	45	918	82	1538
NEUSEE		4	333	1411
AUSF	7886*	68234*	108141*	909771*
EV	56	4328	317	21990
LV	132	805	682	18023
PV	144	1264	592	10506
EU	3268	28940	45168	339403
FRANKR	649	8141	7218	85473
BELLUX	268	1970	4861	26775
NIEDL	683	3896	15138	64410
ITAL	421	3840	5185	50595
G BRIT	577	4694	6144	66599
IRLAND	14	121	271	1268
DAENM	140	1428	2040	15950
GRIECH	44	330	297	2949
PORTUG	210	240	1266	5264
SPAN	162	1583	3048	20100
KANARI	3	8	36	141
ISLAND	7	32	81	337
NORWEG	42	515	1662	9548
SCHWED	157	1865	1219	28414
FINNL	16	267	630	3739
SCHWZ	859	6280	11215	83667
OESTER	1202	8147	12671	82182
TUERK	28	263	394	6426
ESTLD	13	60	24	126
LETTLD	243	665	290	888
LITAU	6	11	92	362
POLEN	91	517	1823	9218
TSCHE	142	917	1649	8794
SLOWAK	8	303	350	2929
UNGARN	74	785	1620	6286
RUMAEN	7	97	72	1441
BULGAR	3	34	103	709
UKRAIN		3	200	429
W RUSS	40	400	61	1040
RUSSLD	99	391	1294	9456
ARMEN			2	611
KASACH		35	16	898
SLOWEN	80	361	602	2881
KROAT	26	124	215	1434
MAZED	7	19	16	218
MAROKK			8	289
ALGER	1	61	5	284
TUNES		16	2	113
LIBYEN	3	39	12	990
AEGYPT	1	27	52	1025
BENIN	9	982	9	982
NIGERI			3	104
S AFR	43	257	298	3202
USA	618	7709	9800	116435
KANADA	94	227	454	3740
MEXIKO	31	2278	186	7127
GUATEM		6	27	141
COSTA				147
KOLUMB		1	17	405
VENEZU	1	19	12	376
ECUAD		22	3	108
PERU	1	18	5	101
BRASIL	10	428	243	6268
CHILE	2	27	34	223
BOLIV			2	312
PARAGU			19	149
URUGU	4	12	56	189
ARGENT	30	166	948	7051
ZYPERN	1	14	18	202
LIBAN		1	6	181
SYRIEN	3	70	160	613
IRAN		12	79	1684
ISRAEL	180	479	669	3050
JORDAN			46	283
SAUDIA	6	113	94	1545
KUWAIT	8	33	45	849
A EMIR	11	228	243	2508
OMAN			22	1085
JEMEN			15	201
PAKIST		34	21	279
INDIEN	2	175	40	1729
THAIL	16	123	457	7774
VIETN			6	109
INDONE	52	504	109	2076
MALAYS	2	24	72	1771
SINGAP	96	2572	343	7936
PHILIP	5	127	41	690
CHINA	7	204	4723	40332
NKOREA	3	73	58	223
SKOREA	34	614	525	8400
JAPAN	63	3018	3698	47801
TAIWAN	15	202	1500	17061
HONGK	69	1190	967	23472
AUSTRL	44	812	213	4308
NEUSEE	9	96	235	998
8543 90 10				
BAUGRUPPEN F FLUGSCHREIBER ZIV LFZ				
EINF	*	6*	*	431*
EU		2		122
USA		4		290
AUSF	1*	91*	182*	911*
PV				34
EU			160	359
BELLUX				106
SCHWZ	1	77	2	353
8543 90 90				
AND TEILE V MASCH APP GER D POS 8543				
EINF	1986*	19040*	17194*	199543*
EV	91	3340	489	15736
LV	14	285	191	2878
PV	14	344	410	2802
AUS LG	195	4917	988	46300
EU	172	2308	5720	45948
FRANKR	58	273	1954	8140
BELLUX	7	197	527	4547
NIEDL	22	472	1680	5834
ITAL	35	890	768	5053
G BRIT	45	735	640	20912
DAENM		15	25	245
GRIECH	2	8	48	1890
PORTUG	2	10	66	2043
SPAN	1	11	14	276
NORWEG		8	9	781
SCHWED	48	981	701	7017
FINNL			55	384
SCHWZ	218	3209	1053	15697
OESTER	225	1298	1533	8667
TUERK			53	126
POLEN	266	230	853	1268
TSCHE	27	191	201	1098
SLOWAK	8	148	163	649
UNGARN	222	361	771	4241
BULGAR	4	118	18	639
USA	242	5823	4213	51042
KANADA		31	1	221
BRASIL	3	83	10	209
ISRAEL	42	40	281	560
THAIL	8	51	26	616
MALAYS	3	642	59	8721
SINGAP	3	20	189	609
PHILIP	4	25	32	232
CHINA	71	82	236	562
SKOREA	69	277	147	585
JAPAN	21	1278	278	39221
TAIWAN	16	188	186	2905
HONGK	5	87	38	268
AUSTRL	282	1518	294	6958
AUSF	1639*	26055*	25801*	280349*
EV	38	2205	240	8852
LV	24	284	236	4911
PV	23	512	854	2712
EU	421	11542	7685	105460
FRANKR	74	1388	1522	19499
BELLUX	39	1478	1524	10568
NIEDL	102	2322	1883	24717
ITAL	59	852	893	12871
G BRIT	66	4028	825	23598
IRLAND	1	17	19	349
DAENM	16	190	187	3017
GRIECH	1	37	71	1785
PORTUG	3	622	85	1849
SPAN	60	614	676	7137
NORWEG	17	133	140	1911
SCHWED	88	497	1599	9283
FINNL	37	127	251	955
SCHWZ	80	1072	788	11614
OESTER	193	1047	2548	18814
MALTA	15	68	23	187
TUERK	8	108	371	2442
POLEN	175	727	1066	3781
TSCHE	82	261	1412	9316
SLOWAK	9	110	87	824
UNGARN	21	268	231	1945
RUMAEN			24	265
BULGAR	1	11	13	212
RUSSLD	3	22	75	1485
KASACH	2	68	13	133
SLOWEN	1	43	712	3361
KROAT	2	29	42	304
LIBYEN		13	12	148
AEGYPT		5	27	208
SAMBIA	118	224	118	224
S AFR	9	74	1147	3165
USA	90	2305	3031	48688
KANADA	2	49	541	1239
MEXIKO	5	175	47	1028
VENEZU		1	4	258
BRASIL	10	560	349	1531
ARGENT	55	627	322	4254
SYRIEN	1	11	222	482
IRAN	5	36	526	3554
ISRAEL	2	142	32	763
JORDAN	2	13	24	171
SAUDIA	3	79	149	934
KUWAIT	2	18	4	142
A EMIR	1	9	24	770
INDIEN	1	164	117	2729
THAIL	8	511	26	1045
INDONE		7	20	399
MALAYS	1	10	20	382
BRUNEI		1	1	132
SINGAP	16	297	158	2222
PHILIP	1	9	4	156
CHINA	10	608	189	3138
SKOREA	60	1121	507	7053
JAPAN	31	539	616	14758
TAIWAN	2	92	138	1736
HONGK	11	168	86	1547
AUSTRL	34	1784	189	4360
NEUSEE		11	30	277
N ERM	3	28	14	128
8544 11 10				
WICKELDRAEHTE A KUPFER LACKIERT				
EINF	24200*	14001*	270863*	141866*
EV				3
PV			331	224
AUS LG		1		17
EU	6361	3935	59439	32618
FRANKR	1010	589	27856	12324
NIEDL	97	53	1361	901
ITAL	4814	3114	24481	16982
G BRIT	173	81	2282	883
GRIECH			201	138
SPAN	266	125	3177	1282
SCHWED	3213	1323	58157	15756
FINNL	342	139	1029	410
SCHWZ	920	1048	9965	10282
OESTER	10733	6143	112422	67554
POLEN	2431	1280	26480	12105
RUSSLD	97	50	2891	860
USA	26	62	226	800
AUSF	18703*	15175*	233263*	186383*
EV				1
PV	347	206	3884	2751
EU	11252	8148	143803	94472
FRANKR	2533	1349	42003	23324
BELLUX	651	505	10394	7341
NIEDL	2782	2091	29733	21366
ITAL	742	551	4244	3028
G BRIT	1422	1000	22951	14175
IRLAND	390	425	5488	4018
DAENM	1411	1475	17025	12137
GRIECH		2	329	200
PORTUG	285	214	5400	4223
SPAN	636	535	6236	4660
NORWEG	1	17	32	121
SCHWED	58	60	1605	1594
FINNL	228	150	1701	1087
SCHWZ	1059	792	13020	9038
OESTER	416	332	5883	3896
MALTA	13	14	187	173
TUERK	21	80	1806	1293
LITAU	82	42	1878	1293
POLEN	180	211	847	1047
TSCHE	2262	1894	14312	10617
SLOWAK	871	614	7240	5283
UNGARN	582	416	12225	4943
RUMAEN	2	2	270	162
BULGAR	33	58	652	1166
UKRAIN	15	17	269	224
SLOWEN	131	116	9662	5871
KROAT	38	32	723	518
ALGER	4	20	272	288
TUNES	23	17	824	685
LIBYEN			87	148
AEGYPT			129	144

Wichtigste Ursprungs- und Bestimmungs-Laender	DEZEMBER 1994		JAN./DEZ. 1994	
	dt = 100kg	1000 DM	dt = 100kg	1000 DM
USA	177	172	3875	2158
MEXIKO	1	5	14	207
ARGENT			226	226
SYRIEN	144	90	292	186
IRAN			361	316
ISRAEL	459	293	5316	3072
SAUDIA	37	31	617	281
JEMEN	146	140	146	140
INDIEN	1	1	126	118
THAIL	7	325	390	2500
MALAYS	1	2	179	219
SINGAP	19	16	1223	818
PHILIP	42	230	198	3981
CHINA			87	168
SKOREA	267	311	485	754
JAPAN	2	327	2	1162
TAIWAN	59	167	272	752
HONGK	44	194	1570	3389
AUSTRL	7	7	136	321
8544 11 90				
AND WICKELDRAEHTE A KUPFER				
EINF	7044*	4432*	59794*	44705*
PV			27	48
AUS LG			1	2
EU	4302	2096	24581	18051
FRANKR	1115	334	6023	3362
BELLUX	2	12	26	152
NIEDL	701	369	4919	3755
ITAL	2346	1273	11894	5345
G BRIT	120	99	201	282
IRLAND			273	878
PORTUG	18	9	936	4120
SPAN			234	101
NORWEG	81	216	339	795
SCHWED	349	70	2342	471
FINNL			404	331
SCHWZ	818	783	14670	12874
OESTER	1436	957	16079	10363
TSCHE			561	133
USA	39	236	297	1137
KANADA	11	39	16	118
AUSF	4108*	5052*	43650*	50029*
PV	62	31	397	304
EU	1270	1524	15928	19479
FRANKR	991	744	7417	5064
BELLUX	8	55	142	273
NIEDL	9	39	1428	895
ITAL	120	162	2584	2522
G BRIT	52	480	2802	9070
GRIECH			110	160
PORTUG	30	32	537	671
SPAN	59	106	535	738
KANARI	2	5	45	106
NORWEG	24	24	110	126
SCHWED	3	5	71	164
FINNL	14	54	131	423
SCHWZ	59	1070	613	8035
OESTER	101	139	2461	2276
TUERK	55	20	7939	5628
POLEN	433	370	1272	1115
TSCHE	59	34	474	471
SLOWAK	741	441	2248	1362
UNGARN	19	36	341	384
RUMAEN			331	282
SLOWEN			213	143
KROAT	67	80	414	456
TUNES	38	61	209	231
LIBYEN			89	182
AEGYPT	305	179	1601	922
USA	2	6	259	314
MEXIKO			123	233
BRASIL		6	949	636
IRAN	276	280	3193	2416
ISRAEL	177	88	719	370
INDIEN			2468	1675
INDONE	116	133	125	183
SINGAP	164	153	171	319
JAPAN	8	26	79	603
TAIWAN	85	60	482	307
8544 19 10				
AND WICKELDRAEHTE LACKIERT				
EINF	1*	14*	829*	550*
PV				2
AUS LG			1	1
EU			539	230
ITAL			538	205
SCHWED			255	112
AUSF	61*	256*	196*	1368*
EU	1	31	21	262
SCHWZ	47	130	117	347
USA	7	47	8	400
8544 19 90				
AND WICKELDRAEHTE				
EINF	80*	438*	4875*	5119*
PV			22	87
AUS LG		77	11	502
EU	18	62	1153	809
FRANKR	3	25	290	349
ITAL	15	37	434	256
DAENM			412	132
SCHWED		3	158	147
SCHWZ	1	5	2318	1276
OESTER	19	19	515	642
POLEN			178	179
TSCHE			233	275
USA	24	169	95	527
JAPAN	4	103	33	746
TAIWAN	9	52	74	285
AUSF	525*	667*	5417*	6076*
PV	2	19	604	502
EU	430	391	3800	3129
FRANKR	90	115	909	805
BELLUX	208	132	1711	1082
NIEDL	2	9	495	386
ITAL	2	43	81	257
G BRIT		6	17	119
PORTUG	55	49	320	297
SPAN	70	36	242	159
SCHWZ	5	49	56	310
OESTER	6	8	84	157
POLEN	48	26	892	425
TSCHE	16	36	207	497
UNGARN	10	84	189	822
8544 20 00				
KOAXIALKABEL U AND KOAX ELEKTR LEITER				
EINF	10918*	13636*	118234*	164257*
EV	8	67	558	8929
LV			2	103
PV	17	90	71	492
AUS LG	119	228	1736	11810
EU	2920	4072	40065	48799
FRANKR	293	1562	3931	18483
BELLUX	17	45	306	834
NIEDL	200	271	2870	3211
ITAL	1566	1192	26932	18470
G BRIT	568	750	2268	4826
IRLAND	1	16	148	1592
DAENM	8	53	85	446
PORTUG		4	60	394
SPAN	169	124	3492	2468
NORWEG	374	379	5095	5944
SCHWED	11	291	1671	2760
FINNL	254	450	320	2866
SCHWZ	78	858	1282	10081
OESTER	194	291	1671	5092
POLEN	28	37	652	318
TSCHE	64	186	246	989
UNGARN	7	20	3977	2139
SLOWEN			136	190
S AFR			43	114
USA	1687	3141	11433	37695
KANADA	1	10	97	603
MEXIKO			77	1272
ISRAEL	31	82	828	1646
THAIL	59	37	221	532
MALAYS		1	28	157
SINGAP		9	119	1716
CHINA	3995	2269	40281	22690
SKOREA	6	34	337	715
JAPAN	23	422	456	6977
TAIWAN	1119	1168	7931	9469
HONGK	82	84	1006	1222
AUSF	8918*	19828*	92010*	236114*
EV	1	29	577	11458
LV		8	1	35
PV	11	113	448	5041
EU	3763	8834	37374	100134
FRANKR	883	1850	8147	18384
BELLUX	196	474	3763	10258
NIEDL	907	1281	10032	16589
ITAL	513	1499	4178	13364
G BRIT	469	1082	4830	13819
IRLAND	32	86	263	912
DAENM	196	439	1600	4188
GRIECH	28	102	691	2689
PORTUG	53	744	994	11367
SPAN	496	1037	2879	8553
ISLAND	27	82	510	791
NORWEG	141	311	1445	3522
SCHWED	455	749	4264	9147
FINNL	243	602	2013	5178
SCHWZ	316	734	6537	10894
OESTER	874	1237	7928	13667
TUERK	33	137	1628	6166
ESTLD	4	10	87	203
POLEN	128	186	2293	3183
TSCHE	370	456	3506	6994
SLOWAK	2	10	284	412
UNGARN	88	135	1503	2277
RUMAEN	194	106	1928	985
BULGAR		1	114	216
UKRAIN	8	3	90	266
RUSSLD	29	70	611	1484
SLOWEN	100	71	334	572
KROAT	19	26	96	211
TUNES	54	186	432	1551
LIBYEN			52	112
AEGYPT	2	6	2173	1247
S AFR	74	333	837	2398
USA	80	512	1395	18666
KANADA	4	61	36	218
MEXIKO	3	6	167	629
KOLUMB	89	556	249	976
VENEZU			144	431
BRASIL	140	386	1134	3092
PARAGU			45	544
URUGU		2	70	151
ZYPERN			96	211
LIBAN	1	12	43	167
IRAN		7	143	498
ISRAEL	2	40	15	267
SAUDIA	82	104	1072	1333
KUWAIT	19	17	118	548
A EMIR	26	49	207	570
OMAN	1	3	70	215
JEMEN	1	27	6	117
PAKIST	1	12	517	1392
INDIEN	105	222	1277	3327
THAIL	206	483	1762	5564
INDONE	61	202	224	892
MALAYS	185	493	862	1948
SINGAP	87	142	831	1734
PHILIP	2	30	48	231
CHINA	722	2114	1965	5481
SKOREA	109	172	915	2295
JAPAN	4	26	145	1275
TAIWAN	5	29	42	331
HONGK	5	31	885	2437
AUSTRL	39	129	1850	4593
8544 30 10				
ZUENDKABELSAETZE USW F ZIV LUFTFAHRZG				
EINF	4*	454*	49*	3712*
EV			1	152
EU		18	18	153
G BRIT		16	16	153
USA	4	362	29	2617
KANADA		21		223
JAPAN		53	4	546
AUSF	4*	46*	14*	426*
EV		3		52
LV			1	24
PV				4
EU		5		127
SCHWZ	4	21	11	121
8544 30 90				
ZUENDKABELSAETZ USW F AND BEFOERDMITT				
EINF	85730*	232744*	646785*	1754719*
EV	518	3531	7790	42408
LV		16	10	173
PV	6714	17304	59838	160529
AUS LG	8	49	102	585
EU	29628	82856	205181	533942
FRANKR	255	2863	12481	37588
BELLUX	14	44	108	341
NIEDL	116	305	1666	3275
ITAL	441	1447	2229	3324
G BRIT	1358	2685	7219	25841
IRLAND	3467	4762	53405	67798
PORTUG	22248	66910	123733	382321
SPAN	1730	3816	4381	13230
NORWEG	2	12	32	179
SCHWED	50	31	497	321
SCHWZ	1	37	158	470
OESTER	5701	23184	75685	264994
TUERK	5936	27421	53924	186663
LITAU	54	202	71	273
POLEN	5456	8634	41311	63762
TSCHE	7197	14872	54923	114686
SLOWAK	4717	6597	25564	40867
UNGARN	9341	30201	93914	294310
RUMAEN	5709	14988	27846	73580
BULGAR	402	1468	4439	10938
SLOWEN	108	309	1410	4205
KROAT	1	5	12	118
TUNES	5999	15244	37475	95503
S AFR	346	1029	2267	6828
USA	607	4024	6825	49227
MEXIKO	169	889	1709	7281
CHINA	146	121	611	663
SKOREA	5	18	117	188
JAPAN	66	570	573	4824
TAIWAN	60	60	412	386
AUSF	25724*	76903*	244725*	782183*
EV	3	34	51	253
LV				1
PV	6043	14334	66767	142609
EU	9263	33420	93127	350588
FRANKR	1921	2358	19408	38140
BELLUX	2272	3840	17736	50746
NIEDL	75	317	1103	3678
ITAL	230	3050	1659	28628
G BRIT	2513	16216	38004	177628
IRLAND	168	56	1233	1036
DAENM	9	46	166	766
GRIECH	9	42	94	439
PORTUG	318	963	3108	10071
SPAN	1748	6532	10616	44883
NORWEG	9	49	80	435
SCHWED	309	1022	2809	14612
FINNL	107	315	1059	3130
SCHWZ	65	199	636	2496
OESTER	938	4483	10956	57445
TUERK	27	114	2051	2670
POLEN	398	1066	1993	5666
TSCHE	2572	6153	21395	53743
SLOWAK	1916	6265	19165	38666
UNGARN	1915	3811	29716	63402
RUMAEN	4607	9197	33442	77494
BULGAR	325	1311	3524	11907
RUSSLD		1	134	524
SLOWEN	16	26	287	420
TUNES	2105	3908	14174	26896
S AFR	8	60	270	1831

Wichtigste Ursprungs- und Bestimmungs-Laender	DEZEMBER 1994 dt = 100kg	DEZEMBER 1994 1000 DM	JAN./DEZ. 1994 dt = 100kg	JAN./DEZ. 1994 1000 DM
USA	525	2137	3803	18548
KANADA	2	26	27	241
MEXIKO	222	1280	2428	12337
PANAMA			11	121
BRASIL	62	429	668	3895
ISRAEL	1	11	11	114
SAUDIA	6	83	43	393
A EMIR	2	21	19	169
THAIL	60	200	153	1132
INDONE	2	8	457	366
MALAYS	71	145	437	1467
SINGAP	10	134	168	936
CHINA	1	11	18	147
SKOREA	15	116	167	1264
JAPAN	7	90	522	3062
TAIWAN	22	158	190	1477
HONGK	5	58	42	620
AUSTRL	96	378	657	2677
N ERM	2	10	27	113
8544 41 10				
FERNMELDELEIT SPANN<60V M ANSCHLSTUECK				
EINF	2449*	6014*	49720*	65688*
EV				9
LV				3
PV	3	17	96	468
AUS LG	3	5	88	97
EU	99	289	25663	17150
FRANKR	70	195	947	1199
BELLUX	2	5	406	262
NIEDL	1	10	148	252
ITAL	13	49	20287	8950
G BRIT	13	30	3541	3300
IRLAND			319	3112
NORWEG		4	681	382
SCHWED	66	350	631	3668
SCHWZ	1	35	161	1414
OESTER	117	294	997	2740
POLEN	172	86	1668	925
TSCHE	296	1023	1879	7752
SLOWAK	104	248	1138	2678
UNGARN	15	167	53	290
SLOWEN	394	268	4192	4347
USA	8	198	110	2306
KANADA		2	25	112
MALAYS	523	987	5222	10191
SINGAP	2	32	461	1247
PHILIP			191	156
CHINA	518	647	4822	5273
JAPAN	1	12	88	362
TAIWAN	95	316	1548	3916
HONGK	28	37	133	469
AUSF	494*	2467*	4483*	22937*
EV				6
PV	16	85	127	902
EU	109	1669	1017	10851
FRANKR	15	133	198	1466
BELLUX	17	544	216	2373
NIEDL	7	105	104	827
ITAL	37	106	253	1747
G BRIT	5	88	85	2308
DAENM	12	269	62	892
GRIECH	11	358	22	722
PORTUG	1	35	38	469
SPAN	3	36	37	283
NORWEG	2	9	12	124
SCHWED	2	20	21	886
FINNL	1	4	20	126
SCHWZ	7	75	58	709
OESTER	5	39	81	762
TUERK	1	4	115	283
POLEN	50	30	287	541
TSCHE	5	21	83	466
SLOWAK	8	32	87	231
UNGARN	2	20	51	487
RUSSLD	9	44	94	466
SLOWEN			19	249
KROAT	187	77	1170	573
TANSAN			58	199
S AFR	2	10	18	137
USA	1	19	48	607
PAKIST			8	114
MALAYS	13	57	74	289
CHINA	72	188	869	3364
SKOREA	8	42	43	263
JAPAN	3	18	23	141
TAIWAN		8	37	400
HONGK	4	36	91	216
8544 41 90				
AND EL-LEITER SPANN <60V M ANSCHLSTCK				
EINF	8062*	21122*	74554*	192577*
EV	15	236	153	2800
LV		3	4	80
PV	1059	3633	7421	28857
AUS LG	81	409	1122	7919
EU	302	1390	6337	21740
FRANKR	21	205	420	2150
BELLUX	72	187	1113	2481
NIEDL	9	184	1202	3459
ITAL	37	64	927	2233
G BRIT	109	396	1384	4992
IRLAND	18	270	553	3326
DAENM	1	32	21	332
PORTUG	26	99	627	1923
SPAN	9	24	120	844
NORWEG		26	3	234
SCHWED	7	105	48	1151
FINNL	2	29	162	272
SCHWZ	70	744	884	9204
OESTER	476	823	2789	6611
TUERK			87	486
POLEN	705	911	3280	3446
TSCHE	846	2874	6925	21601
UNGARN	745	2167	3894	12788
TUNES	537	1412	648	1698
S AFR			37	108
USA	224	2548	4005	27554
KANADA	1	8	36	140
MEXIKO		9	87	1175
ISRAEL	2	63	78	282
THAIL	88	417	1885	6383
VIETN			83	100
MALAYS	72	233	578	1778
SINGAP	28	194	415	2989
PHILIP	75	97	706	1028
CHINA	2695	2691	31342	30223
SKOREA	25	73	752	1659
JAPAN	104	1349	1280	17598
TAIWAN	902	2637	7051	20050
HONGK	126	245	817	1994
AUSF	3988*	12723*	43678*	133091*
EV	12	75	37	281
LV			2	39
PV	1496	2904	17242	26887
EU	1126	3882	12674	46294
FRANKR	324	1299	3809	14522
BELLUX	287	637	2614	6819
NIEDL	98	461	1760	6470
ITAL	76	317	877	3880
G BRIT	224	658	1718	8129
IRLAND	17	64	79	624
DAENM	24	110	280	1405
GRIECH	3	23	65	369
PORTUG	26	75	352	1074
SPAN	45	238	1100	3302
NORWEG	23	80	282	940
SCHWED	20	235	560	4379
FINNL	18	56	192	665
SCHWZ	171	584	1247	6579
OESTER	132	635	1747	7419
TUERK	4	31	184	521
LITAU	99	338	159	605
POLEN	62	210	736	3723
TSCHE	271	1337	3553	14585
SLOWAK	104	284	284	1208
UNGARN	1528	2433	17113	24982
RUMAEN	4	12	228	409
BULGAR			24	130
UKRAIN	6	21	29	103
RUSSLD	13	66	473	1074
SLOWEN	6	15	159	326
KROAT	17	22	440	301
S AFR	7	44	117	849
USA	25	288	461	3984
KANADA	1	10	20	230
MEXIKO	63	249	1066	2238
BRASIL	6	115	85	644
ARGENT	1	19	9	135
IRAN		10	4	130
ISRAEL	1	11	48	315
SAUDIA	1	23	112	234
INDIEN	1	9	15	141
THAIL	22	39	81	853
MALAYS	121	893	397	2995
SINGAP	15	79	94	652
CHINA	6	69	100	843
SKOREA	26	170	126	960
JAPAN	11	99	84	752
TAIWAN	1	8	188	616
HONGK	9	116	276	719
AUSTRL	6	51	59	531
8544 49 20				
ANDERE FELDMELDELEITER SPANNUNG <60V				
EINF	10194*	6062*	118682*	73877*
PV	1	2	281	300
AUS LG	3	3	112	214
EU	4789	2364	58994	30818
FRANKR	2789	1535	21356	10934
BELLUX	225	46	1030	422
NIEDL	99	57	355	339
ITAL	1545	626	28032	12798
G BRIT		4	1529	2375
DAENM			645	709
GRIECH			369	101
SPAN	128	83	5664	3128
NORWEG			3031	1295
SCHWED	3	11	2525	1808
FINNL	12	33	91	468
SCHWZ	1	5	40	152
OESTER	1715	1033	18512	11195
MALTA			35	200
POLEN	638	153	1379	420
TSCHE	901	476	7842	3566
UNGARN			1137	562
SLOWEN	61	79	863	1166
KROAT			1021	1023
MAZED	320	108	636	179
USA	1692	1683	17002	17802
ISRAEL			194	226
MALAYS	29	51	77	116
CHINA	31	21	651	464
SKOREA			4202	1585
JAPAN	2	8	25	156
TAIWAN	19	65	390	579
AUSF	17247*	15283*	202711*	188537*
EV				3
PV	1868	711	8617	4830
EU	2466	2871	29785	33624
FRANKR	413	310	1251	1980
BELLUX	751	693	10339	5907
NIEDL	796	792	7433	6952
ITAL	87	153	1514	2419
G BRIT	167	244	2736	4501
IRLAND	37	22	203	161
DAENM	49	72	1488	1406
GRIECH	16	311	406	1536
PORTUG	69	180	3704	3601
SPAN	40	94	681	1361
NORWEG	29	43	382	628
SCHWED	150	202	843	1368
FINNL	20	32	114	219
SCHWZ	195	256	1155	1683
OESTER	766	648	7407	5519
MALTA			25	170
TUERK	2	12	610	615
POLEN	9	16	2506	1574
TSCHE	2185	991	14874	9731
SLOWAK	322	250	1171	1292
UNGARN	893	498	5937	4882
RUMAEN			24744	16773
BULGAR	215	55	411	221
UKRAIN			37	256
RUSSLD	285	113	23577	20436
TURKM			382	595
SLOWEN	2435	1277	12825	6066
KROAT	59	81	175	178
TUNES			243	131
AEGYPT	2110	1829	21956	14461
GUINEA	78	104	652	768
GHANA			380	246
NIGERI		1	2249	3411
TANSAN			783	537
USA	16	37	1389	1995
NICARA			134	198
JAMAIK	780	417	1645	825
BRASIL	232	278	239	342
SYRIEN			166	128
ISRAEL		5	130	210
SAUDIA			136	233
A EMIR			214	263
JEMEN	89	90	184	153
PAKIST			381	934
INDIEN			9215	3811
VIETN			35	195
INDONE	82	114	82	115
SINGAP	1	57	262	482
PHILIP	1969	3058	31711	48010
CHINA	1	14	470	1380
SKOREA		9	288	204
TAIWAN	1822	1788	1866	2116
HONGK			80	148
8544 49 80				
AND ELEKTRISCHE LEITER SPANNUNG <60V				
EINF	13575*	16144*	134500*	137349*
EV	48	638	240	2616
LV				29
PV	232	205	1583	1813
AUS LG	41	61	874	783
EU	1195	2307	21966	34384
FRANKR	493	803	3460	4383
BELLUX	24	40	431	780
NIEDL	43	193	1820	2354
ITAL	315	401	6851	5293
G BRIT	265	746	8672	19717
IRLAND	15	25	82	680
PORTUG	1	17	27	129
SPAN	32	46	707	936
NORWEG			1875	1000
SCHWED			1015	715
FINNL	70	72	2095	1646
SCHWZ	153	747	1913	8159
OESTER	8713	6184	87407	61782
TUERK			378	176
POLEN	999	353	8247	2247
TSCHE	1432	4264	3480	7387
SLOWAK	94	7	353	105
UNGARN	85	84	785	381
RUMAEN	2	6	331	253
SLOWEN			290	204
S AFR			67	194
USA	75	555	1051	7186
KANADA	11	71	57	377
ISRAEL	9	9	745	747
INDIEN	4	31	28	256
THAIL	21	23	64	516
MALAYS	6	65	28	336
SINGAP	9	88	100	1364
CHINA	48	28	817	584
JAPAN	63	656	481	3003
TAIWAN	579	585	3748	4165
HONGK	6	13	164	203
AUSF	16584*	14496*	188181*	187466*
EV			6	30
LV			2	6
PV	2703	1964	23909	22395
EU	4784	5144	44409	55158
FRANKR	104	373	1722	3783
BELLUX	668	899	7708	10307
NIEDL	163	330	7047	9008
ITAL	67	168	997	2192
G BRIT	455	547	5478	5898
IRLAND	79	88	710	1819
DAENM	48	77	1468	1921
GRIECH	92	98	631	1007
PORTUG	2607	1778	14381	12364
SPAN	491	788	4302	7365
NORWEG	49	94	1313	1741
SCHWED	159	178	2318	2132
FINNL	28	44	336	531
SCHWZ	382	533	3888	5710
OESTER	2264	1189	23696	19863

Wichtigste Ursprungs- und Bestimmungs-Laender	DEZEMBER 1994		JAN./DEZ. 1994	
	dt = 100kg	1000 DM	dt = 100kg	1000 DM
MALTA	4	36	84	787
TUERK	744	574	12240	8795
POLEN	922	771	9670	8605
TSCHE	2699	1908	23986	21796
SLOWAK	1364	1263	9238	9189
UNGARN	1672	1197	16068	13241
RUMAEN	11	18	454	344
BULGAR	115	72	369	311
UKRAIN	6	5	174	160
RUSSLD	2	13	279	428
SLOWEN	6	8	877	457
TUNES	570	226	5976	3575
LIBYEN			161	156
AEGYPT	14	12	2650	1698
NIGERI	2	1	1805	1118
S AFR	6	7	234	266
USA	190	319	2271	4765
KANADA	37	83	1131	1256
MEXIKO	238	98	4253	2386
NICARA			206	273
VENEZU	1	1	51	188
BRASIL	29	68	707	1526
CHILE	7	6	15	133
ARGENT	6	11	65	154
IRAN	245	105	4847	3990
ISRAEL		1	478	532
SAUDIA	3	14	497	499
KUWAIT			2244	1553
KATAR			3302	1576
A EMIR	3	5	95	121
OMAN			326	182
PAKIST			1401	776
INDIEN	47	19	106	2314
THAIL	9	16	149	273
VIETN			42	228
MALAYS	8	7	297	566
SINGAP	6	7	1464	1210
PHILIP			872	1462
CHINA	85	135	765	999
SKOREA	10	27	54	199
JAPAN	14	119	122	1388
TAIWAN	18	52	306	401
HONGK	18	39	851	1163
AUSTRL	8	10	188	673
8544 51 00				
AND EL-LEITER >80-1000V M ANSCHLSTCK				
EINF	15695*	26356*	147888*	248908*
EV	493	2663	3815	17653
LV			361	1035
PV	1998	1906	16763	17728
AUS LG	85	906	775	3063
EU	4749	7843	64189	98189
FRANKR	929	1028	14100	13129
BELLUX	1650	3121	18215	34272
NIEDL	6	66	3097	8409
ITAL	1584	1849	20211	17926
G BRIT	263	1322	3246	15641
IRLAND	29	201	182	1670
DAENM	149	344	2332	3303
PORTUG	14	38	183	675
SPAN	125	174	2648	3156
CEUTA	7	8	93	105
NORWEG			104	374
SCHWED	24	87	1193	1601
FINNL	1	14	42	348
SCHWZ	112	442	863	4585
OESTER	496	1489	5010	10080
TUERK			30	130
POLEN	1388	1288	9089	8089
TSCHE	2030	2181	20287	18730
SLOWAK	461	589	5037	6379
UNGARN	1181	1569	8518	10917
RUMAEN	1613	925	1787	982
SLOWEN	340	940	3261	9113
KROAT			1149	1470
TUNES	428	578	2611	6246
USA	496	2558	4674	26889
KANADA	169	194	2781	3281
MEXIKO	9	131	110	1537
ISRAEL		1	196	632
INDIEN	3	11	33	170
THAIL	17	215	69	725
MALAYS	7	47	99	368
SINGAP	24	221	431	2133
PHILIP		4	163	1678
CHINA	1119	1299	11190	11011
SKOREA	26	38	243	445
JAPAN	194	2136	1369	10174
TAIWAN	617	1139	5341	10316
HONGK	181	464	947	2181
AUSF	12652*	26278*	116190*	220115*
EV	43	713	105	1103
LV	1	32	59	527
PV	1750	2070	20658	24977
EU	6269	13605	52021	103246
FRANKR	832	3157	7380	25662
BELLUX	623	1091	5860	10169
NIEDL	2328	2311	18496	23238
ITAL	175	933	3022	8854
G BRIT	390	1657	3608	8678
IRLAND	56	420	493	1702
DAENM	1094	715	4648	5468
GRIECH	164	766	848	1589
PORTUG	321	1659	2413	7747
SPAN	276	886	4274	10249
KANARI	12	17	175	189
ISLAND	7	8	132	185
NORWEG	33	137	621	1288
SCHWED	346	806	4035	8404
FINNL	168	238	868	1875
SCHWZ	864	1274	8057	13578
OESTER	860	1158	9579	12890
MALTA	8	36	53	172

Wichtigste Ursprungs- und Bestimmungs-Laender	DEZEMBER 1994		JAN./DEZ. 1994	
	dt = 100kg	1000 DM	dt = 100kg	1000 DM
TUERK	80	272	442	1638
ESTLD	18	11	261	256
POLEN	280	314	1919	2493
TSCHE	1567	1755	19403	21278
SLOWAK	71	44	430	587
UNGARN	608	1011	4802	9326
RUMAEN	2	16	52	109
BULGAR	2	25	709	650
UKRAIN	11	29	38	112
RUSSLD	65	232	962	1460
SLOWEN	17	58	431	1459
KROAT	25	25	196	296
ALGER			99	581
TUNES	13	58	234	1081
AEGYPT	7	28	33	102
S AFR	1	34	272	898
USA	363	1846	3088	13314
KANADA	25	127	112	488
MEXIKO	1	5	1140	4652
BRASIL	4	35	72	552
ARGENT	3	22	20	172
ZYPERN	27	27	145	143
IRAN	7	36	56	209
ISRAEL	6	67	46	312
SAUDIA	1	5	1450	977
KUWAIT	2	6	153	204
A EMIR	6	31	182	495
PAKIST		2	79	319
INDIEN	6	34	92	278
THAIL	405	1172	713	1869
INDONE	66	57	621	710
MALAYS	120	472	272	995
SINGAP	6	92	55	376
CHINA	108	202	161	606
SKOREA	61	209	944	2709
JAPAN	11	145	159	2262
TAIWAN	17	264	439	1688
HONGK	3	47	266	1147
AUSTRL	28	76	111	424
8544 59 10				
DRAHT KABEL >80-1000V DURCHM >0,51MM				
EINF	77705*	25076*	800352*	245957*
EV		1	9	11
LV	4	2	4	2
PV	1075	831	9013	7472
AUS LG	9	58	34	192
EU	33112	12890	404378	134045
FRANKR	14737	5598	201801	67286
BELLUX	2098	1036	27016	12706
NIEDL	3268	1162	27880	11309
ITAL	4130	1998	36070	14207
G BRIT	2757	2222	57466	20806
DAENM	81	47	7343	1885
GRIECH	2037	820	43713	14876
SPAN	2	4	3012	1095
NORWEG		2	1815	599
SCHWED		2	543	267
FINNL	216	100	6578	2106
SCHWZ	93	232	1403	3943
OESTER	337	192	4945	3093
TUERK	2522	656	3250	883
POLEN	14902	4098	180111	43941
TSCHE	2354	1209	36932	14638
SLOWAK	10033	2454	51414	12499
UNGARN	4649	1412	16512	4517
RUMAEN			701	197
BULGAR	1968	527	14031	4112
W RUSS	317	62	3115	562
RUSSLD	4648	926	51226	9893
KROAT	249	80	3395	1277
MAZED	1979	567	19072	4998
USA	308	466	2557	3869
JAPAN	10	66	87	447
TAIWAN		1	127	180
AUSF	30918*	15554*	308903*	144728*
PV	88	73	8835	4835
EU	13805	6965	113920	55518
FRANKR	1356	1068	14711	8883
BELLUX	3483	1649	24439	12881
NIEDL	2912	1663	21902	9913
ITAL	1048	523	14341	5901
G BRIT	977	587	13384	6274
IRLAND	395	169	2791	1221
DAENM	2696	839	15348	6583
GRIECH	314	36	607	341
PORTUG	448	257	4027	2110
SPAN	176	178	2170	1411
ISLAND	89	41	1173	483
NORWEG	225	128	4921	3695
SCHWED	429	194	7298	3373
FINNL	44	38	2804	1010
SCHWZ	2683	1087	22972	8900
OESTER	8820	3398	103025	38989
MALTA			84	107
TUERK	148	132	1863	1661
ESTLD	327	119	1110	337
LETTLD			219	134
POLEN	456	339	4749	3492
TSCHE	406	398	8994	8619
SLOWAK	260	64	1043	615
UNGARN	225	136	2966	1795
RUMAEN	12	7	403	246
UKRAIN	24	13	510	962
RUSSLD	35	31	8807	4537
SLOWEN	285	200	910	641
KROAT	413	186	2088	937
TUNES	420	273	858	570
LIBYEN	6	12	320	181
AEGYPT	20	17	699	422
NIGERI	208	401	2137	1073
USA	194	322	917	1411
MEXIKO			87	110
NL ANT			298	120

Wichtigste Ursprungs- und Bestimmungs-Laender	DEZEMBER 1994		JAN./DEZ. 1994	
	dt = 100kg	1000 DM	dt = 100kg	1000 DM
CHILE	94	89	550	365
ARGENT			55	204
SYRIEN			679	310
IRAN	164	29	3359	1769
ISRAEL	186	112	633	490
SAUDIA	72	228	186	295
KUWAIT	5	9	1596	967
A EMIR	191	140	1384	1045
PAKIST			266	185
THAIL			241	294
MALAYS	51	48	189	227
SINGAP	126	101	1625	1258
MONGOL			115	386
CHINA			345	205
TAIWAN	17	10	286	226
HONGK	16	12	236	262
AUSTRL	24	35	129	143
8544 59 20				
AND ELEKTRISCHE LEITER SPANNUNG 1000V				
EINF	2505*	1111*	35967*	18500*
EV			6	5
PV			427	319
EU	1754	846	23195	10916
FRANKR	84	116	1527	1881
BELLUX	319	164	10595	4627
NIEDL	4	3	1421	657
ITAL	259	162	4388	2544
G BRIT		2	671	231
DAENM	1088	199	4205	901
NORWEG			587	301
SCHWED	14	45	936	1513
FINNL	528	204	4744	2007
SCHWZ	36	75	2481	2070
OESTER	24	79	2204	840
POLEN			694	168
UNGARN			324	109
USA	5	17	140	389
AUSF	6325*	3157*	77485*	46633*
PV	11	6	351	403
EU	4267	2027	44698	20971
FRANKR	39	69	8844	3152
BELLUX	233	102	8538	3725
NIEDL	3763	1812	20708	9813
ITAL	21	21	457	463
G BRIT	82	92	800	1128
IRLAND	42	41	648	373
DAENM	95	60	1786	1094
SPAN	4	12	2742	1072
NORWEG			361	407
SCHWED	2	2	791	853
FINNL			684	853
SCHWZ	380	209	4320	3075
OESTER	614	257	10877	6954
POLEN	1	11	310	374
TSCHE	1	3	917	759
SLOWAK			406	253
UNGARN	14	14	599	788
RUSSLD	131	153	1899	1352
SLOWEN	1	7	134	181
KROAT			681	425
LIBYEN	10	8	803	408
TANSAN			792	422
S AFR			131	218
USA	220	232	1489	2588
BRASIL			49	187
CHILE			148	183
IRAN	362	46	2048	1136
ISRAEL	182	106	326	251
A EMIR		6	502	323
THAIL			111	100
MALAYS			159	159
SINGAP	118	50	711	485
PHILIP			929	453
CHINA		1	983	426
SKOREA	2	4	39	203
JAPAN			58	161
HONGK			316	205
AUSTRL			390	509
8544 59 80				
AND ELEKTR LEITER SPANNUNG>80-1000V				
EINF	64784*	39631*	742280*	426192*
EV	9	29	16	118
LV	9	54	15	67
PV	246	226	785	1070
AUS LG	15	74	97	560
EU	45865	28212	527982	280966
FRANKR	14900	8852	209749	108387
BELLUX	6318	3956	77886	43636
NIEDL	4183	2033	31512	16990
ITAL	12745	6464	180561	82782
G BRIT	7238	6496	16087	22203
IRLAND	134	122	3178	2464
DAENM	20	22	786	2606
GRIECH			3973	1340
SPAN	327	246	4237	1523
NORWEG			561	597
SCHWED	2648	943	29145	11716
FINNL	847	313	13348	5958
SCHWZ	3282	4892	37904	55074
OESTER	2082	1354	27322	16806
TUERK	420	163	8530	3025
POLEN	3749	1061	26066	7295
TSCHE	364	193	2619	1460
SLOWAK	414	108	4967	1301
UNGARN	1294	671	7603	4039
RUMAEN	793	272	5892	1885
BULGAR	126	29	1539	464

Wichtigste Ursprungs- und Bestimmungs-Laender	DEZEMBER 1994 dt = 100kg	DEZEMBER 1994 1000 DM	JAN./DEZ. 1994 dt = 100kg	JAN./DEZ. 1994 1000 DM
UKRAIN			1063	297
W RUSS	154	32	1825	349
RUSSLD			1033	316
SLOWEN			531	160
MAZED	2117	628	33928	9727
USA	518	742	7765	11330
ISRAEL			272	226
CHINA			249	237
SKOREA	1	8	70	144
JAPAN	14	105	502	1322
TAIWAN	50	49	1449	1173
AUSF	52124*	41350*	525235*	435812*
LV			3	3
PV	1752	1584	9319	10069
EU	29331	20722	288040	207556
FRANKR	8310	4604	80149	46284
BELLUX	3106	2552	38322	29521
NIEDL	4150	3453	50369	38497
ITAL	996	1269	12803	14729
G BRIT	3403	2878	31120	26826
IRLAND	1091	669	8240	4617
DAENM	2149	2022	28015	21972
GRIECH	342	276	4104	3074
PORTUG	872	1089	5687	6780
SPAN	4912	1940	28231	15256
ISLAND	36	31	1028	682
NORWEG	409	466	4738	7915
SCHWED	2429	2621	21316	24859
FINNL	421	990	5107	7201
SCHWZ	2175	2191	26040	26523
OESTER	5037	3559	62287	44820
MALTA	4	4	633	442
TUERK	926	570	3675	3827
ESTLD	52	27	288	120
LETTLD	6	5	327	151
LITAU	107	56	180	200
POLEN	807	683	5639	5715
TSCHE	2291	2295	13167	15022
SLOWAK	696	510	4425	3342
UNGARN	992	922	14067	10489
RUMAEN	18	38	585	790
UKRAIN	182	50	781	954
W RUSS			363	326
RUSSLD	316	248	3865	4087
SLOWEN	540	359	5866	4276
KROAT	276	186	2198	1672
MAZED			639	167
MAROKK	2	5	220	126
ALGER	5	15	117	368
TUNES	1	50	391	476
LIBYEN	33	45	1204	1673
AEGYPT	13	18	693	881
NIGERI	1235	848	2165	2149
ANGOLA			292	143
AETHIO	42	62	445	263
SIMBAB			92	120
S AFR	160	216	1529	1901
USA	679	654	10881	13735
KANADA	16	35	320	636
MEXIKO	56	39	1104	780
GUATEM			227	136
EL SAL			253	138
NICARA			256	118
COSTA	86	52	617	560
KOLUMB			159	213
VENEZU	3	3	62	122
PERU	8	9	83	183
BRASIL	16	66	602	2000
CHILE			808	744
ARGENT	30	22	126	170
SYRIEN			411	291
IRAN			2490	2038
ISRAEL	381	350	4077	4024
JORDAN			190	148
SAUDIA	67	120	743	1015
KUWAIT	20	28	325	453
A EMIR	93	69	1477	1583
OMAN	22	29	290	256
PAKIST	5	26	160	173
INDIEN	13	19	99	339
THAIL	52	109	1384	1824
INDONE	158	130	748	699
MALAYS	51	76	1601	2157
SINGAP	1043	734	10278	7542
PHILIP		47	641	592
CHINA	7	21	1514	2178
SKOREA	100	191	924	2077
JAPAN	133	111	885	1105
TAIWAN	19	38	2328	2895
HONGK	70	45	3691	2256
AUSTRL	389	471	2477	2647
NEUSEE			133	155
N ERM	33	29	66	111

8544 60 10

AND EL LEITER >1000V M KUPFERLEITERN

EINF	4200*	2348*	64482*	32994*
EV			31	147
AUS LG			199	216
EU	853	590	15515	9660
FRANKR	241	83	2928	1712
BELLUX			4217	1644
NIEDL	302	172	4189	2030
ITAL	95	53	1536	1250
G BRIT	8	49	166	815
DAENM	1	1	763	503
GRIECH	131	103	131	103
PORTUG	115	129	1383	1497
SPAN			252	106
NORWEG			1891	613
SCHWED	423	277	9229	3003
SCHWZ	217	191	1534	2887
OESTER	108	264	1845	2001
TUERK			354	138
POLEN	543	198	10047	3209
SLOWAK	1903	565	19291	5636
UNGARN	98	32	1940	725
SLOWEN			4880	1087
USA	49	68	1024	2456
SKOREA			447	284
JAPAN	9	183	70	822
TAIWAN			538	298
AUSF	15239*	10639*	149069*	111777*
LV			6	54
PV			90	128
EU	3119	2078	57109	34220
FRANKR	29	99	1394	2492
BELLUX	1689	917	28233	12185
NIEDL	1236	795	21152	13899
ITAL	115	130	1447	1301
G BRIT	34	83	781	1317
IRLAND			291	219
DAENM	11	26	2518	1621
GRIECH			507	393
PORTUG	3	3	889	591
SPAN	2	23	97	198
NORWEG	20	27	642	703
SCHWED	35	92	585	1047
FINNL	9	9	514	774
SCHWZ	54	83	4235	3823
OESTER	124	183	4081	5499
POLEN	73	71	2081	2009
TSCHE	1	3	69	125
UNGARN	35	33	747	611
RUMAEN			341	680
UKRAIN	249	277	3409	3370
RUSSLD	30	28	1625	1205
KROAT			502	240
TUNES			170	130
LIBYEN			477	287
AEGYPT			6448	3577
GHANA			390	209
NIGERI	8	12	462	256
UGANDA			100	185
S AFR	133	91	2212	1563
USA	10	28	309	773
MEXIKO			813	535
GUATEM			280	107
ZYPERN			118	234
IRAK			767	318
IRAN	112	84	7779	4464
ISRAEL	3	3	1248	919
JORDAN			168	820
SAUDIA	42	74	587	1379
KUWAIT	485	1218	1636	5920
A EMIR	6608	1918	27568	13287
OMAN	491	637	840	980
PAKIST			84	120
INDIEN	787	787	1740	2418
BANGLA			701	340
THAIL	16	54	3087	2238
INDONE	889	862	1798	1672
MALAYS			148	394
SINGAP	1161	663	5724	4100
PHILIP			107	128
CHINA	3	2	1937	2647
SKOREA			675	1287
JAPAN	6	8	30	130
TAIWAN	572	1260	3372	4196
HONGK			594	855
AUSTRL	106	186	296	507

8544 60 90

AND EL LEITER >1000V M AND LEITERN

EINF	2620*	1714*	162811*	160278*
EV			1327	620
PV			124	193
AUS LG			66	68
EU	1249	724	14772	7727
FRANKR	377	349	2084	1741
BELLUX	854	369	9418	3936
NIEDL			1760	1004
ITAL			201	152
G BRIT	18	16	1019	698
DAENM			282	159
SCHWED	2	2	138147	143039
FINNL			251	185
SCHWZ	944	803	3748	5235
OESTER	1	1	1632	737
POLEN	294	97	1088	544
TSCHE			3789	1256
UNGARN	128	59	1889	662
USA	1	18	149	577
JAPAN	1	10	22	191
AUSF	7081*	2964*	66993*	45537*
EV				21
PV			6	7
EU	4606	1640	34157	18503
FRANKR	3	14	567	445
BELLUX	3880	1143	11914	4450
NIEDL	12	9	9475	5941
ITAL	21	13	271	266
G BRIT		1	121	207
IRLAND			96	217
DAENM	660	417	9486	5710
GRIECH			2092	1054
SPAN	23	36	102	168
NORWEG	276	139	2535	1426
SCHWED	84	23	2721	1054
SCHWZ	44	24	131	392
OESTER	34	39	2341	1368
TUERK		2	107	2243
LETTLD			49	102
POLEN	3	5	1692	1665
TSCHE	3	8	93	232
RUSSLD	3	1	9085	4646
LIBYEN	182	413	330	699
AEGYPT	1757	583	1982	703
USA			178	448
NL ANT			567	178
SYRIEN			1751	1091
IRAN			3675	1168
ISRAEL	3	28	18	103
KUWAIT			95	384
A EMIR			230	119
INDIEN		5	759	1854
THAIL		1	18	105
INDONE			387	204
SINGAP			1112	3406
CHINA			1388	1201
TAIWAN			518	1775

8544 70 00

KABEL A OPTISCHEN FASERN

	KG		KG	
EINF	129444*	6213*	948569*	59366*
EV	3	4	238	400
LV			29	249
PV	26	28	1365	279
AUS LG	26	26	791	869
EU	34822	1187	126807	6507
FRANKR	109	1	6768	175
BELLUX	19862	189	44601	880
NIEDL	92	221	12079	1688
G BRIT	13836	735	51999	3452
DAENM			62	337
SPAN			9482	132
NORWEG	1486	92	43022	1591
SCHWED	540	38	2944	1349
SCHWZ	28384	1949	389178	26275
OESTER	36398	1474	149592	7583
TSCHE	26	26	837	195
UNGARN	215	47	3022	788
USA	12808	902	97032	6726
ISRAEL	13710	350	118613	4928
SINGAP	14	21	845	897
JAPAN	994	100	10548	1927
TAIWAN	15	8	1153	185
AUSTRL			134	231
AUSF	321176*	8516*	3242614*	119982*
EV			218	1586
PV	119	41	1732	337
EU	93185	2390	665489	22679
FRANKR	2558	637	38398	5264
BELLUX	132	149	31071	2330
NIEDL	881	107	71142	2718
ITAL	588	46	5172	443
G BRIT	88482	1329	497871	9032
DAENM	4	3	10167	780
GRIECH	4	1	2740	783
PORTUG	174	62	892	219
SPAN	381	55	7980	1105
SCHWED	659	49	19477	870
SCHWZ	2959	256	68914	4448
OESTER	18273	611	179362	6420
POLEN	29	10	38524	1432
TSCHE	128	41	38667	1246
SLOWAK	109	9	9255	448
UNGARN	5968	272	150502	5173
RUMAEN	37	22	2674	172
BULGAR			12691	1340
RUSSLD	2348	63	179818	5309
SLOWEN	20473	714	94418	3477
ALGER	32153	636	286892	10049
AEGYPT	80205	1240	182918	3479
SUDAN			6695	198
NIGERI			9237	728
S AFR	1948	95	2000	114
USA	94	17	30684	6078
MEXIKO	11	20	187	183
EL SAL			1676	179
COSTA			1956	180
VENEZU			7029	218
BRASIL	7	6	1247	118
CHILE	37	5	64389	1463
SYRIEN	13	4	19444	984
JORDAN			2682	118
INDIEN			843	129
THAIL	245	23	38301	5403
VIETN	11123	559	12248	638
INDONE	283	100	118837	5243
SINGAP	8692	264	112160	5869
PHILIP	18	2	61839	6839
CHINA	37757	942	840449	18026
JAPAN	128	39	1746	506

8545 11 00

ELEKTRODEN F OEFEN

	DT		DT	
EINF	34947*	11532*	212923*	68343*
LV			1193	505
PV	10692	1542	58078	9373
AUS LG	487	121	1381	340
EU	18953	6292	101513	40475
FRANKR	4887	2264	48170	18007
BELLUX	2676	1203	8372	3129
NIEDL			159	196
ITAL	11390	4825	46758	19015
OESTER	215	57	4935	1642
POLEN	4087	1350	28309	8967
UKRAIN			487	134
RUSSLD	10592	1542	55889	9476

Wichtigste Ursprungs- und Bestimmungs-Laender	DEZEMBER 1994		JAN./DEZ. 1994	
	dt = 100kg	1000 DM	dt = 100kg	1000 DM
USA			4338	2043
CHINA	999	264	11018	2942
JAPAN	1	17	6803	2527
AUSF	38370*	15713*	768844*	300919*
EV			12011	5859
LV	248	101	248	101
PV	3177	171	95686	4914
EU	8148	3718	164689	75754
FRANKR	1712	799	28073	10422
BELLUX	2891	1333	20090	8929
NIEDL	249	102	1722	743
ITAL	898	293	36274	21743
G BRIT	1980	878	39960	16844
DAENM	228	104	10842	4770
GRIECH			8962	4303
PORTUG			458	211
SPAN	490	208	18608	7789
NORWEG	3769	1146	32161	8760
SCHWED	341	157	32129	14661
FINNL	52	23	1930	826
SCHWZ	1413	643	16777	7611
OESTER	966	350	8220	5343
TUERK	1413	651	58645	26183
POLEN	2274	1046	31861	14102
TSCHE	377	181	6362	2922
SLOWAK			216	102
UNGARN	83	118	4629	2031
BULGAR	955	444	7966	3627
ALBAN			2093	798
W RUSS			389	168
MOLDAU	197	90	18990	7272
RUSSLD	3189	167	100252	6567
USBEK			5000	2132
SLOWEN			7924	3287
KROAT	197	91	780	351
MAZED	196	90	2168	967
ALGER	801	266	1102	497
LIBYEN			4992	2591
AEGYPT	1977	905	31004	13320
MAURET			783	369
GHANA	194	88	1892	745
NIGERI			1943	942
USA	1580	854	23887	11085
KANADA	1278	423	17080	5278
KUBA			1021	328
TRINID			718	283
VENEZU			9391	4280
PERU			1217	507
BRASIL			7800	2281
CHILE			797	346
ARGENT			630	227
SYRIEN			3019	1376
IRAN			8749	4627
ISRAEL	51	30	2157	940
SAUDIA	600	285	2814	1333
KATAR			2690	1297
PAKIST			500	223
INDIEN			4392	1962
MYAN			3197	1389
THAIL	198	86	6883	2933
INDONE	2611	1190	23270	10886
MALAYS	1601	741	13988	6494
SINGAP			196	179
PHILIP			2185	1012
CHINA	1023	463	13034	5795
SKOREA	904	410	28252	12614
JAPAN	183	88	5883	2649
TAIWAN	1108	500	21324	9935
HONGK			3930	1774
AUSTRL	1364	470	18745	6699
NEUSEE			279	144

8545 19 10

ELEKTRODEN F ELEKTROLYSEANLAGEN

EINF	62166*	4770*	218494*	18556*
PV			6	197
AUS LG		1		25
EU	62148	4502	217730	16478
FRANKR	139	40	3117	776
NIEDL	62006	4461	214376	15606
SCHWZ		24	10	176
OESTER	16	76	63	461
MALTA	2	76	6	268
USA	3	84	23	769
JAPAN		1		223
AUSF	69860*	12153*	435688*	70327*
EU	39833	2950	119611	10674
FRANKR	3621	1107	7444	2267
NIEDL	35962	1804	103315	6228
ITAL			6638	1412
G BRIT	50	49	1588	543
IRLAND			1	124
ISLAND			4336	1882
NORWEG	2753	860	20920	7208
SCHWED	4359	509	101611	8471
TUERK			160	132
RUSSLD		49	10038	1987
TADSCH			44481	2487
SLOWEN			2362	548
ALGER	150	112	261	235
AEGYPT	2408	609	21634	5642
S AFR			6324	2776
USA	7682	1784	23412	5803
KANADA			6345	2209
VENEZU	8784	3950	22324	8200
BRASIL		26	10180	2491
BAHRAI			3685	1242
INDIEN	1929	550	16073	1797
SKOREA			577	260
AUSTRL	1961	739	12894	4061
NEUSEE			5866	2030

8545 19 90

ELEKTRODEN F AND ELEKTROTECHN ZWECKE

EINF	148*	401*	3265*	5377*
LV				15
PV			3	10
AUS LG	16	10	482	317
EU	78	124	901	1092
FRANKR	75	86	878	741
NIEDL		31	16	227
SCHWED	1	5	134	343
SCHWZ		28	7	268
OESTER	2	23	242	467
POLEN			833	301
USA	10	179	81	2897
JAPAN	1	12	14	280
TAIWAN	5	3	674	310
AUSF	85*	353*	684*	4613*
LV		10		42
PV			2	17
EU	4	90	121	974
FRANKR		21	7	152
NIEDL		8	14	194
ITAL	3	40	26	208
G BRIT	1	15	7	115
DAENM		3	5	117
SCHWED	3	44	58	816
SCHWZ	3	13	26	188
OESTER	6	28	30	231
MALTA	2	35	36	182
RUSSLD		11	13	180
SLOWEN	1	3	33	100
USA	27	98	51	358
BRASIL	1	4	17	116
JAPAN			74	735

8545 20 00

KOHLEBUERSTEN F ELEKTROTECHN ZWECKE

EINF	256*	2704*	3964*	38832*
EV		5	1	129
LV				7
PV			1	9
AUS LG	3	27	81	221
EU	64	810	707	8545
FRANKR	3	136	127	2098
BELLUX	2	47	32	781
NIEDL	14	239	118	2280
ITAL	20	142	206	1057
G BRIT	17	196	171	2291
IRLAND			15	191
SPAN	5	45	38	218
SCHWED	1	40	10	352
SCHWZ	5	165	151	1009
OESTER	130	1209	2590	20956
UNGARN	5	46	50	437
USA	15	232	142	2348
CHINA	1	18	4	139
JAPAN	20	182	108	1035
AUSF	423*	5354*	5488*	70544*
EV				16
PV		1	28	202
EU	168	2207	2766	33177
FRANKR	34	435	494	6278
BELLUX	8	187	123	1979
NIEDL	14	186	184	3009
ITAL	55	734	1049	12071
G BRIT	8	181	143	2852
IRLAND		11	4	197
DAENM	7	139	78	1467
GRIECH	2	25	58	506
PORTUG	15	148	359	2534
SPAN	25	251	274	2494
NORWEG	2	34	20	418
SCHWED	10	203	91	1494
FINNL	5	118	50	885
SCHWZ	20	366	285	6036
OESTER	8	164	188	2580
TUERK	6	193	65	1224
POLEN	14	146	155	1826
TSCHE	50	639	361	4851
UNGARN	20	139	320	2390
RUMAEN			30	171
BULGAR			10	162
UKRAIN	2	58	8	237
RUSSLD	1	18	4	247
SLOWEN	8	85	85	1191
MAROKK		2	16	164
AEGYPT		1	4	127
NIGERI		1	1	117
S AFR	4	121	53	965
USA	70	210	224	3065
KANADA		13	5	214
MEXIKO	4	32	133	663
BRASIL	4	36	79	790
CHILE		16	6	279
ARGENT		2	3	164
LIBAN			9	138
IRAN		18	14	133
ISRAEL	1	30	16	454
SAUDIA	1	33	13	408
INDIEN		3	14	276
THAIL		5	3	103
INDONE		9	4	163
MALAYS		19	13	241
SINGAP	8	32	9	117
CHINA		1	24	509
SKOREA		21	10	263
JAPAN	1	23	228	582
TAIWAN		16	28	389
HONGK	8	137	77	1072
AUSTRL	1	48	15	534

8545 90 10

HEIZWIDERSTAENDE F ELEKTROTECHN ZWECK

EINF	*	31*	105*	765*
PV				5
AUS LG				2
EU		14	14	164
OESTER		3	75	187
USA		12	15	268
AUSF	312*	495*	2478*	4824*
PV		1	9	11
EU	36	55	581	1366
FRANKR	12	19	182	399
BELLUX	1	3	80	140
NIEDL			12	366
G BRIT	22	16	210	282
OESTER			43	100
TSCHE		1	177	161
W RUSS	105	114	105	114
USA		3	26	173
CHILE			98	129
CHINA		2	135	249
SKOREA	93	109	509	571
JAPAN	20	124	361	1240

8545 90 90

AND WAREN F ELEKTROTECHN ZW POS 8545

EINF	312*	480*	6152*	6438*
EV		1		5
PV			1	26
AUS LG			3	13
EU	4	47	57	645
NIEDL	1	7	50	529
SCHWZ			59	464
OESTER	14	131	208	631
TSCHE			665	168
SLOWAK	10	21	1034	429
USA	22	192	337	2064
INDONE	100	29	1790	324
JAPAN		15	60	1114
TAIWAN	162	45	1677	382
AUSF	102*	716*	2629*	12600*
PV	1	7	18	88
EU	17	143	302	1798
FRANKR	5	46	76	470
BELLUX	3	21	17	133
NIEDL	8	39	152	463
ITAL		13	20	250
G BRIT		7	18	301
SPAN	1	8	14	121
SCHWED	9	62	97	691
SCHWZ	1	16	81	312
OESTER	8	65	161	1030
POLEN	10	38	16	281
TSCHE	15	39	45	107
UNGARN	2	12	35	239
RUSSLD			24	610
S AFR	1	6	27	116
USA	14	171	267	2685
MEXIKO	12	42	189	781
ECUAD			10	188
BRASIL	1	5	32	142
INDIEN			7	191
SKOREA		1	83	237
JAPAN	1	11	36	243
HONGK			1069	2026
AUSTRL	5	40	56	302

8546 10 00

ELEKTR ISOLATOREN AUS GLAS

EINF	681*	480*	2624*	2048*
LV			24	521
EU	681	473	2591	1366
FRANKR	681	473	1074	727
ITAL			1517	638
OESTER		7	5	108
BRASIL			24	521
AUSF	5*	494*	51*	4521*
EU	2	61	22	1100
FRANKR	2	24	22	759
NIEDL		36		316
SCHWZ	1	318	11	2367
INDIEN			6	129
SINGAP	1	72	5	639

8546 20 10

EL-ISOLATOREN A KERAM STOFF OH METALL

EINF	1034*	834*	10574*	8196*
EV			21	34
LV			12	5
AUS LG				2

Wichtigste Ursprungs- und Bestimmungs-Laender	DEZEMBER 1994 dt	DEZEMBER 1994 1000 DM	JAN./DEZ. 1994 dt	JAN./DEZ. 1994 1000 DM
EU	37	241	1387	3048
FRANKR	12	74	241	1162
BELLUX			207	179
NIEDL	3	19	166	343
ITAL	11	12	181	167
G BRIT	11	136	201	837
SPAN			342	369
NORWEG	147	97	439	279
SCHWED	137	224	942	1143
OESTER	13	14	1570	1049
POLEN	29	8	1063	405
TSCHE	286	89	2101	780
SLOWAK	181	68	911	328
UNGARN	195	21	1601	238
SLOWEN	4	19	160	183
USA		41	93	814
AUSF	1112*	878*	21138*	16535*
EV	1	5	62	141
LV	7	21	52	116
PV			3	7
EU	38	58	2040	2011
FRANKR	1	5	1241	948
NIEDL	19	29	172	322
ITAL	13	16	310	398
SPAN			191	122
NORWEG	6	6	126	193
SCHWED	572	383	11725	7277
SCHWZ	197	203	4515	4190
OESTER	21	25	105	199
S AFR			62	228
USA	8	26	205	482
MEXIKO			167	189
ISRAEL	231	166	1972	1400

8546 20 91

EL KERAMISOLATOR METHALT F STARKSTROM

EINF	29*	92*	1689*	1722*
AUS LG			1	1
EU	12	43	940	880
FRANKR			832	557
ITAL	2	13	81	154
IRLAND	10	30	25	158
SCHWZ	5	24	24	206
OESTER	2	2	153	120
USA	10	22	136	330
AUSF	3408*	2322*	23277*	23011*
EU	512	453	4424	5725
FRANKR	1	2	622	388
BELLUX	3	14	101	350
NIEDL	244	262	1872	3160
G BRIT			37	146
DAENM			837	764
GRIECH	264	185	266	189
SPAN			646	710
NORWEG	2	2	557	395
SCHWED	26	21	333	673
FINNL			484	1287
SCHWZ	161	155	2357	2380
OESTER	11	12	294	468
POLEN			329	230
TSCHE			1622	871
SLOWAK			326	184
MAROKK			702	588
TUNES			729	715
USA	2	2	1037	1468
ISRAEL	1718	903	4677	1906
SAUDIA			617	844
KUWAIT			1067	1462
A EMIR	633	537	2702	2028
INDONE	90	56	381	316
CHINA			409	310
HONGK	47	157	197	830
AUSTRL	3	16	131	162

8546 20 99

AND EL KERAMISOLATOREN M METALLTEILEN

EINF	572*	636*	5622*	7993*
EV				25
LV	10	31	71	244
AUS LG			58	30
EU	143	208	1653	2611
FRANKR	1	5	31	139
BELLUX	133	178	993	1383
NIEDL			444	788
ITAL			122	166
NORWEG			136	110
SCHWED	17	24	398	615
SCHWZ			278	299
OESTER	67	93	1211	800
TSCHE	14	2	384	238
SLOWAK	18	32	282	138
USA	15	54	69	439
BRASIL	298	148	299	147
JAPAN		75	202	2103
AUSF	2880*	3011*	43804*	48907*
LV			31	109
PV				1
EU	1019	982	13620	12106
FRANKR	519	370	7547	5779
BELLUX	8	40	80	245
NIEDL	38	178	2980	2813
ITAL	126	127	397	441
G BRIT	1	4	1050	1227
DAENM	174	98	1171	638
PORTUG	13	69	204	629
SPAN	1	5	38	145
SCHWED	323	238	4268	2981
FINNL	31	22	274	208
SCHWZ	502	564	5789	6493
OESTER	12	80	1047	1038
TUERK			224	126
POLEN			111	222
TSCHE		1	572	563
SLOWAK			396	283
RUMAEN			66	164
UKRAIN	85	172	101	223
KROAT	6	6	209	334
AEGYPT			3963	2715
S AFR	7	8	421	770
USA	517	683	7103	11136
KANADA	4	4	639	544
MEXIKO	4	21	287	2421
BRASIL			36	122
SYRIEN			132	110
IRAN			251	298
ISRAEL			1410	3626
SAUDIA			186	198
THAIL			200	206
INDONE	32	29	480	363
MALAYS			186	186
CHINA			146	524
HONGK			186	268
AUSTRL	283	140	283	140

8546 90 10

ELEKTR ISOLATOREN A KUNSTSTOFFEN

EINF	491*	1007*	9473*	10904*
EV				2
LV			51	398
AUS LG				8
EU	124	283	2531	4208
FRANKR	25	57	210	319
NIEDL	60	93	1768	1802
ITAL	32	42	339	480
G BRIT	1	10	16	151
IRLAND	5	77	44	816
SPAN			239	527
NORWEG	4	19	31	132
SCHWED	69	282	277	804
SCHWZ	9	47	187	786
OESTER	98	126	960	1203
POLEN	66	12	4127	1111
TSCHE	106	209	881	1073
USA	3	19	181	676
KANADA			28	106
ARGENT			24	272
NEUSEE			855	270
AUSF	376*	1250*	11802*	26045*
LV			49	163
PV	27	63	296	805
EU	177	386	5115	6149
FRANKR	63	87	1828	1900
BELLUX	11	16	406	757
NIEDL	26	66	1289	1446
ITAL	19	23	172	166
G BRIT	15	52	416	622
IRLAND	23	13	663	420
DAENM	5	26	241	424
PORTUG	1	11	28	127
SPAN	14	61	88	273
NORWEG	8	38	1276	3467
SCHWED	10	39	817	1871
FINNL	2	7	131	352
SCHWZ	42	213	1011	2347
OESTER	13	51	676	1510
TUERK	2	33	49	261
POLEN			212	641
TSCHE	28	71	368	1069
UNGARN	6	31	206	735
UKRAIN	8	35	24	139
MALAWI			15	122
S AFR	1	3	804	2254
USA	5	17	90	495
KANADA	2	6	90	464
MEXIKO	2	74	32	119
VENEZU	1	1	87	237
BRASIL			10	151
ARGENT		2	15	162
ISRAEL	15	26	221	728
SAUDIA	10	57	97	599
A EMIR	3	11	19	142
INDIEN			21	165
THAIL		3	39	121
SINGAP	2	4	44	187
CHINA	14	41	23	105
HONGK	8	18	76	146
AUSTRL	4	14	71	147
NEUSEE		2	203	522

8546 90 90

AND ELEKTR ISOLATOREN A AND STOFFEN

EINF	270*	431*	1643*	4828*
AUS LG		2	2	20
EU	202	215	725	1971
FRANKR	3	28	52	370
NIEDL	27	49	359	662
ITAL	1	19	98	663
G BRIT	32	51	62	159
SCHWED			33	148
SCHWZ		1	38	419
OESTER			89	127
SLOWEN			50	154
USA	5	159	105	1289
JAPAN	14	11	24	314
AUSF	22*	228*	1750*	3940*
PV		1		2
EU	18	186	572	2045
FRANKR	15	159	484	1891
ITAL		5	47	139
SCHWZ	1	19	29	143
POLEN			9	105
MALAYS			830	921

8547 10 10

KERAM ISOLIERTEILE >80GHT METALLOXID

EINF	462*	1201*	4487*	18872*
EU	67	466	674	7291
G BRIT	62	410	659	6735
DAENM		5	5	380
TSCHE	368	574	3287	7187
UNGARN	5	44	102	510
USA		45	89	1361
JAPAN	22	59	147	2321
AUSF	1818*	11898*	14985*	54181*
PV	13	38	76	570
EU	221	730	2279	8101
FRANKR	68	369	531	3216
BELLUX	10	46	408	1142
NIEDL	83	132	589	1221
ITAL	34	80	350	895
G BRIT	20	84	184	913
DAENM	3	10	34	510
SPAN	2	7	46	125
NORWEG	3	11	27	120
SCHWED	18	131	384	1166
SCHWZ	11	132	69	991
OESTER	7	72	223	1379
POLEN	12	51	40	232
TSCHE	148	368	3051	7830
UNGARN	6	50	74	712
RUSSLD	2	36	7	160
SLOWEN			28	109
USA	390	1356	1975	9710
KANADA			132	269
BRASIL	25	67	437	929
IRAN	168	239	734	1147
ISRAEL	66	277	683	2179
INDIEN	32	74	221	606
MALAYS	13	28	141	280
SINGAP	23	133	330	1480
PHILIP	1	82	4	382
SKOREA	190	359	956	1979
JAPAN	73	6966	112	7809
TAIWAN	308	630	2834	5602
HONGK	37	98	130	966

8547 10 90

AND ISOLIERTEILE A KERAMISCHEN STOFF

EINF	1765*	1944*	21567*	25013*
PV	10	409	120	5106
EU	80	183	528	2297
FRANKR	19	61	156	536
ITAL			67	225
G BRIT	30	113	205	1233
SPAN	1	7	46	120
SCHWED	25	10	120	173
SCHWZ	12	253	183	3146
OESTER	227	255	2942	3239
POLEN	83	41	849	378
TSCHE	525	155	7205	2278
SLOWEN	832	648	9431	6605
USA		24	31	525
SINGAP	10	409	131	4988
PHILIP			5	209
JAPAN	1	67	53	1900
AUSF	5546*	6317*	57341*	63891*
PV	46	1009	221	4089
EU	2685	2380	31703	28116
FRANKR	378	447	3898	4743
BELLUX	84	95	1531	1488
NIEDL	395	319	4618	3610
ITAL	959	613	13124	8904
G BRIT	398	496	4058	5340
IRLAND	7	8	264	412
DAENM	91	107	945	1183
GRIECH	10	19	426	253
PORTUG	22	34	133	214
SPAN	341	241	2707	2029
NORWEG	20	24	337	343
SCHWED	103	122	671	1128
FINNL	68	110	868	885
SCHWZ	128	352	1308	3163
OESTER	592	723	8300	7568
MALTA	10	80	107	437
TUERK	14	28	120	307
POLEN	38	48	256	347
TSCHE	50	77	405	672
UNGARN	1178	401	8361	3123
SLOWEN	70	44	1260	848
KROAT	200	106	979	604
ALGER			37	124
S AFR	15	20	135	221
USA	220	298	2144	3197
MEXIKO	13	24	64	123
BRASIL	4	14	85	419
ISRAEL	8	18	369	388
INDIEN	13	65	148	716

Wichtigste Ursprungs- und Bestimmungs-Laender	DEZEMBER 1994		JAN./DEZ. 1994	
	dt = 100kg	1000 DM	dt = 100kg	1000 DM
INDONE			85	223
SINGAP	35	1282	277	8596
SKOREA	20	21	262	697
TAIWAN			816	1000
8547 20 00				
ISOLIERTEILE A KUNSTSTOFFEN				
EINF	4147*	11618*	43689*	114228*
EV		9	4	176
LV				2
PV	8	14	267	703
AUS LG	9	82	92	784
EU	767	1631	11259	18724
FRANKR	56	195	597	2021
BELLUX	336	606	4841	7200
NIEDL	80	254	1124	2854
ITAL	64	72	937	2112
G BRIT	207	362	731	2234
DAENM	24	146	142	898
SPAN		3	2861	1801
SCHWED	73	134	1187	2131
SCHWZ	875	3206	11480	41817
OESTER	1512	3740	12381	28720
MALTA	15	111	112	810
TUERK			35	126
POLEN	2	11	466	268
TSCHE	214	84	1810	841
SLOWAK	179	134	834	685
UNGARN	98	670	694	3980
USA	307	1372	2497	11212
JAPAN	37	338	530	4087
TAIWAN	35	37	121	211
HONGK	7	15	39	104
AUSF	8527*	29599*	77526*	322915*
EV			4	42
PV	694	3469	6800	36511
EU	2426	11961	30498	127833
FRANKR	415	2094	5154	20825
BELLUX	473	2124	6541	30120
NIEDL	227	734	3218	10319
ITAL	178	959	2015	8868
G BRIT	220	1010	2964	12713
IRLAND	70	348	905	3483
DAENM	72	286	611	2372
GRIECH	2	69	30	280
PORTUG	218	1643	3012	13642
SPAN	551	2694	6028	25230
NORWEG	14	55	310	986
SCHWED	60	240	668	3250
FINNL	51	256	541	2372
SCHWZ	67	225	1225	3725
OESTER	407	1645	8011	28686
MALTA	2	19	48	363
TUERK	361	1446	3923	15832
LETTLD	3	12	22	100
POLEN	252	919	3162	10199
TSCHE	806	3051	8890	29373
SLOWAK	81	175	366	1030
UNGARN	1153	4507	8434	37199
RUMAEN		1	42	319
RUSSLD	47	122	263	543
SLOWEN	23	68	221	688
KROAT	3	13	68	105
ALGER			5	126
TUNES	140	546	2025	6999
AEGYPT	12	33	176	729
NIGER			48	135
S AFR	61	269	1124	6145
USA	201	1005	2245	12439
KANADA	92	215	1085	2282
MEXIKO	227	946	2022	7713
BRASIL	85	385	1909	7370
ARGENT	3	12	60	279
ISRAEL	6	17	110	313
A EMIR	1	7	33	305
INDIEN	3	29	44	208
THAIL	18	124	280	1458
MALAYS	20	216	144	1706
SINGAP	11	55	124	749
PHILIP	12	23	199	361
CHINA	10	30	214	861
SKOREA	20	128	360	2034
JAPAN	23	152	235	1691
TAIWAN	5	13	110	243
HONGK	87	360	473	2048
AUSTRL	60	210	863	2679
N ERM	3	7	24	100
8547 90 00				
AND ISOLIERTEILE DER POS 8547				
EINF	876*	1560*	8542*	16049*
EV		5	1	32
LV				2
PV			8	13
AUS LG		5	1	24
EU	247	545	2316	5378
FRANKR	123	231	1185	3032
BELLUX	5	11	41	130
NIEDL	8	34	230	590
ITAL	11	72	81	198
G BRIT	20	24	417	663
DAENM	4	11	189	394
SPAN	76	162	138	298
SCHWED	120	63	760	601
SCHWZ	280	812	3539	7817
OESTER	80	63	771	868
POLEN			481	204
USA	3	43	131	509
JAPAN		3	94	310
AUSF	247*	914*	3993*	13661*
EV		1		4
PV	1	4	40	208
EU	53	269	1040	3936
FRANKR	20	102	375	1391
BELLUX	6	53	143	656
NIEDL	5	17	56	253
ITAL	12	22	314	641
G BRIT	1	26	50	422
PORTUG	1	4	10	111
SPAN	4	29	65	295
NORWEG	2	27	233	264
SCHWED	25	87	63	247
SCHWZ	26	93	282	1935
OESTER	58	74	730	1384
POLEN			31	153
TSCHE	27	87	240	881
UNGARN		3	23	132
RUMAEN			82	201
RUSSLD			134	190
SLOWEN	2	6	51	109
S AFR	3	11	28	116
USA	1	17	62	493
MEXIKO	3	11	69	213
KOLUMB	1	3	66	208
VENEZU			31	210
INDIEN	6	80	48	270
THAIL		2	106	128
SINGAP	2	6	66	657
JAPAN			100	241
TAIWAN			155	488
NEUKAL			11	118
8548 00 00				
EL TEILE V MASCH USW IN KAP 85 A NG				
EINF	735*	2830B2*	9331*	2418843*
EV	1	169	6	1226
LV		1		39
PV	43	14369	174	44173
AUS LG	35	21418	342	154410
EU	74	14831	2876	184468
FRANKR	17	1630	1411	27667
BELLUX	5	57	87	769
NIEDL	2	389	72	2073
ITAL	13	1158	586	4733
G BRIT	26	10708	179	140481
IRLAND	1	604	9	2854
DAENM		8	320	1503
SPAN	10	264	210	4292
SCHWED		9	14	129
SCHWZ	30	687	181	5141
OESTER	96	2333	683	19975
MALTA				159
POLEN	5	35	20	350
TSCHE	8	80	138	527
UNGARN	29	67	662	2616
RUMAEN			5	287
SLOWEN	5	33	30	168
USA	103	7567	1096	82992
KANADA			3	247
THAIL		11	29	997
MALAYS	33	12389	183	42711
SINGAP	10	13899	146	38424
CHINA	2	86	79	1845
SKOREA	169	187394	1506	1663060
JAPAN	109	36919	1444	386615
TAIWAN	25	3604	109	15639
HONGK	13	3076	101	11719
AUSF	1696*	249598*	22134*	2110159*
EV	2	136	23	1826
LV	2	139	15	1081
PV	15	439	112	4999
EU	547	209797	8922	1717997
FRANKR	146	53017	2584	415642
BELLUX	16	1636	452	13858
NIEDL	69	4711	1366	73852
ITAL	36	15122	557	220011
G BRIT	199	101637	2534	742484
IRLAND	36	28337	230	195058
DAENM	14	2402	523	21989
GRIECH	1	305	84	5836
PORTUG	1	63	41	5054
SPAN	31	2567	621	24513
ISLAND	2	96	21	903
NORWEG	25	2125	204	20246
SCHWED	97	3387	1267	35800
FINNL	37	4875	361	85720
SCHWZ	200	6101	1643	49846
OESTER	207	4690	1763	44666
MALTA	3	32	20	394
TUERK	14	506	201	3298
ESTLD	2	57	13	362
LETTLD	4	97	27	552
LITAU	3	123	60	917
POLEN	40	4182	397	20652
TSCHE	64	1875	686	14281
SLOWAK	5	162	59	1457
UNGARN	18	578	394	6401
RUMAEN	5	205	38	1412
BULGAR	2	71	31	644
UKRAIN	3	72	61	938
W RUSS	2	112	11	403
RUSSLD	13	1416	273	4997
KASACH	1	24	10	213
SLOWEN	17	340	230	3231
KROAT	11	336	61	1849
MAZED	1	40	2	161
MAROKK	1	22	7	187
ALGER		14	1	118
TUNES	2	56	19	810
LIBYEN	1	16	154	552
AEGYPT	1	41	1077	615
GHANA	1	36	3	128
NIGERI	1	36	9	309
KENIA		3	3	133
TANSAN		10	8	121
SIMBAB		11	3	134
S AFR	6	481	81	4635
BOTSU	21	87	21	100
USA	139	2423	1065	33135
KANADA	5	167	256	2485
MEXIKO	3	86	35	878
KOLUMB		9	7	243
VENEZU	1	21	10	300
BRASIL	6	215	93	1693
CHILE	2	64	19	438
ARGENT	3	150	17	701
ZYPERN	2	50	12	446
LIBAN		9	4	145
SYRIEN		10	23	486
IRAN	1	37	14	720
ISRAEL	15	267	107	2542
JORDAN	1	32	393	543
SAUDIA	2	50	44	785
KUWAIT	1	19	5	188
BAHRAI		11	3	126
KATAR		7		138
A EMIR	2	79	20	635
OMAN		14	8	184
PAKIST	1	22	5	268
INDIEN	6	206	85	1724
SRILAN		7	1	132
THAIL	3	82	61	987
VIETN	3	21	7	177
INDONE	1	42	40	772
MALAYS	11	148	459	2090
SINGAP	9	299	93	3562
PHILIP	4	127	21	517
CHINA	8	113	121	3332
SKOREA	6	187	81	4631
JAPAN	16	473	234	4315
TAIWAN	31	561	140	3180
HONGK	8	303	60	2469
AUSTRL	30	343	305	3177
NEUSEE	2	85	14	362
N ERM	13	440	130	4115
8599 00 00				
NICHT AUFGEGLIED INTRAERGEBNIS KAP 85				
EINF	*	*	*	*
AUSF	*	*	*	*

ABSCHNITT XVII

BEFOERDERUNGSMITTEL

KAPITEL 86

SCHIENENFAHRZEUGE UND ORTSFESTES GLEISMATERIAL, TEILE DAVON; MECHANISCHE (AUCH ELEKTROMECHANISCHE) SIGNALGERAETE FUER VERKEHRSWEGE

	STUECK		STUECK	
8601 10 00				
EL LOKOMOTIVEN M NETZSTROMSPEISUNG				
EINF	*	*	2*	3597*
GEW DT			892	
PV			1	3587
TSCHE			1	3587
AUSF	5*	12077*	12*	13753*
GEW DT	6651		12426	
SCHWZ	2	407	9	2083
KASACH	3	11670	3	11670
8601 20 00				
EL LOKOMOTIVEN M AKKU-STROMSPEISG				
	STUECK		STUECK	
EINF	*	*	4*	183*
GEW DT			211	
EU			2	144
ITAL			2	144
AUSF	2*	620*	8*	1045*
GEW DT	195		660	
EU	1	307	3	636
NIEDL	1	307	2	564
OESTER	1	313	4	330
8602 10 00				
DIESELELEKTRISCHE LOKOMOTIVEN				
	DT		DT	
EINF	540*	99*	1611*	367*

Wichtigste Ursprungs- und Bestimmungs-Laender	DEZEMBER 1994 dt = 100kg	DEZEMBER 1994 1000 DM	JAN./DEZ. 1994 dt = 100kg	JAN./DEZ. 1994 1000 DM
LV	540	99	540	99
EU	540	99	1080	359
FRANKR	540	99	1080	359
AUSF	7648*	31786*	27301*	82489*
EV	5248	23360	5961	26836
PV			630	200
EU	2400	8426	16010	54038
NIEDL	2400	8426	15380	53411
SPAN			630	627
SCHWZ			2150	515
OESTER			540	225
RUSSLD			2400	800
BANGLA	4278	20856	4991	24332
SKOREA	970	2504	970	2504
8602 90 00				
ANDERE LOKOMOTIVEN LOKOMOTIVTENDER				
EINF	1040*	2696*	10342*	8480*
LV			2803	512
PV			3329	122
EU			887	1709
BELLUX			720	1702
SCHWED			240	295
OESTER			796	449
TSCHE	1040	2696	2860	5836
AUSF	4916*	5347*	37094*	32491*
EV	1396	2500	1396	2500
LV			520	927
PV			5877	1557
EU			9774	6755
FRANKR			3228	1945
BELLUX			720	480
NIEDL			416	167
G BRIT			3471	2661
DAENM			130	177
SPAN			1810	1325
KANARI			240	311
SCHWZ			4586	5133
OESTER	1240	1050	5691	8586
TSCHE	1440	1375	4060	5816
SLOWEN			6727	353
LESOTH			718	612
USA	840	422	1318	972
SKOREA			747	803
TAIWAN	1396	2500	2832	3416
8603 10 00				
TRIEBWAGEN USW M NETZSTROMSPEISUNG				
	STUECK		STUECK	
EINF	1*	182*	10*	9474*
GEW DT	140		2029	
PV			5	9095
TSCHE	1	182	2	364
USA			5	9095
AUSF	2*	230*	172*	583382*
GEW DT	210		224168	
EU			133	539064
NIEDL			120	481930
G BRIT			13	57134
SCHWED			7	255
OESTER	1	198	2	768
TSCHE	1	32	5	160
RUMAEN			10	194
KROAT			10	279
CHINA			4	42631
8603 90 00				
AND TRIEBWAGEN SCHIENENBUSSE				
	STUECK		STUECK	
EINF	*	*	9*	1638*
GEW DT			2735	
SCHWZ			4	1602
POLEN			1	170
AUSF	*	*	*	*
8604 00 00				
SCHIENENFAHRZ Z GLEISUNTERHALT USW				
	STUECK		STUECK	
EINF	118*	10186*	268*	59859*
GEW DT	2624		21717	
LV			2	1502
PV			1	64
AUS LG			1	2491
EU	111	1379	218	27589
FRANKR	99	23	161	687
BELLUX			4	2501
ITAL			15	21104
G BRIT	11	30	33	149
DAENM	1	1326	5	3148
NORWEG			1	732
SCHWED			1	501
SCHWZ			3	549
OESTER	2	6796	19	29557
SLOWAK			1	770
CHINA			1	111
AUSF	24*	5928*	266*	122292*
GEW DT	3050		84609	
LV	1	735	3	1345
PV			1	328
EU	12	4356	79	32912
FRANKR		2	20	3969
BELLUX	1	3714	8	10721
NIEDL			4	1843
ITAL			8	10127
G BRIT	3	31	8	478
DAENM	1	864	7	4939
GRIECH			6	633
PORTUG	4	25	12	117
NORWEG	1	735	5	3880
SCHWED			62	9118
SCHWZ	2	28	22	12062
OESTER			33	38656
TSCHE			1	116
RUSSLD			10	14460
AEGYPT			2	5304
SENEG			1	2051
TANSAN			5	1704
LESOTH	8	615	8	615
IRAN			4	3634
SINGAP	1	192	1	192
CHINA			1	209
SKOREA			2	129
JAPAN			1	183
8605 00 00				
PERSON GEPAECKWAGEN USW SCHIENGEB				
	STUECK		STUECK	
EINF	32*	3888*	412*	125911*
GEW DT	7691		109719	
LV			2	300
PV	21	1424	176	9975
EU	6	2437	218	115410
FRANKR			11	5325
BELLUX			4	606
ITAL	5	1600	198	108632
DAENM	1	837	1	837
TSCHE	22	1437	185	10180
W RUSS			2	300
AUSF	88*	69235*	1473*	1748128*
GEW DT	27511		694022	
EV	20	18995	287	292589
PV			146	3097
EU	14	22488	818	1235541
FRANKR			13	15986
BELLUX	1	737	7	3097
NIEDL	11	21701	793	1216408
NORWEG	13	1206	26	2198
SCHWZ	3	1968	24	3288
OESTER			9	9375
LITAU			14	16272
POLEN			1	1849
TSCHE			148	3186
UNGARN	15	24465	15	24465
RUMAEN			11	1274
BULGAR	20	146	20	146
RUSSLD	20	18995	285	339152
KASACH			99	110801
MONGOL			1	584
8606 10 00				
KESSELWAGEN U DGL SCHIENENGEBUNDEN				
	STUECK		STUECK	
EINF	36*	3673*	404*	29161*
GEW DT	8411		97280	
PV			100	3884
EU			8	219
ITAL			6	219
SCHWZ	2	299	10	1822
TSCHE			34	1272
SLOWAK	34	3374	241	21090
RUMAEN			113	5058
AUSF	23*	1506*	371*	17793*
GEW DT	6979		98550	
PV			95	810
EU	18	1178	170	11039
FRANKR	3	205	6	395
BELLUX	5	323	48	3196
NIEDL	5	510	99	6314
ITAL	2	137	17	1134
SCHWED	1	15	15	488
SCHWZ	4	315	29	2889
OESTER			36	2669
TSCHE			22	193
RUMAEN			95	810
8606 20 00				
WAERMEISOL OD KUEHLWAGEN SCHIENGEB				
	STUECK		STUECK	
EINF	*	*	*	*
AUSF	*	*	67*	32983*
GEW DT			22069	
EU			24	3697
BELLUX			24	3697
SCHWED			4	979
RUSSLD			39	28307
8606 30 00				
SELBSTENTLADEWAGEN SCHIENENGEBUND				
	STUECK		STUECK	
EINF	*	*	24*	307*
GEW DT			6489	
POLEN			17	256
AUSF	*	*	*	*
8606 91 10				
GUETERW GESCHL USW P RADIOAKT WARE				
	STUECK		STUECK	
EINF	*	*	*	*
AUSF	*	*	*	*
8606 91 90				
AND GUETERWAGEN GEDECKT GESCHLOSS				
	STUECK		STUECK	
EINF	*	*	11*	32*
GEW DT			2032	
EU			10	22
AUSF	*	*	69*	9864*
GEW DT			10704	
SCHWZ			2	258
POLEN			67	9309
8606 92 00				
GUETERWAGEN OFFEN WAND >60CM USW				
	STUECK		STUECK	
EINF	*	*	30*	12*
GEW DT			692	
EU			30	12
AUSF	1*	23*	58*	655*
GEW DT	246		3168	
EU			13	292
PORTUG			10	270
SCHWED			9	188
8606 99 00				
AND GUETERWAGEN SCHIENENGEBUNDEN				
	STUECK		STUECK	
EINF	18*	92*	525*	4054*
GEW DT	264		25922	
PV			5	243
EU	15	75	366	1169
FRANKR	3	24	57	749
G BRIT			76	302
TSCHE			109	2656
UNGARN	3	17	42	178
AUSF	315*	4566*	1025*	37806*
GEW DT	7278		93843	
EU	295	3849	489	7261
FRANKR	15	274	42	1498
NIEDL	267	3390	278	3498
ITAL			74	725
G BRIT	1	18	70	1180
PORTUG	6	132	11	258
SCHWZ	13	78	328	23520
OESTER	1	27	95	520
POLEN	2	543	8	1873
UNGARN			6	1550
GHANA			8	262
LESOTH	4	71	23	976
SINGAP			4	153
CHINA			10	698
SKOREA			12	385
TAIWAN			36	825

Wichtigste Ursprungs- und Bestimmungs-Laender	DEZEMBER 1994		JAN./DEZ. 1994	
	dt = 100kg	1000 DM	dt = 100kg	1000 DM
8607 11 00				
TRIEBGESTELLE				
	DT		DT	
EINF	*	*	5379*	12918*
EV			2459	6796
EU			2772	5993
NIEDL			2772	5993
OESTER			68	121
USA			2459	6796
AUSF	31*	144*	4224*	9681*
EV			870	597
EU			618	1136
PORTUG			239	921
SPAN			36	128
NORWEG			2373	8579
OESTER	31	144	31	144
RUSSLD			870	597
KONGO			186	784
JAPAN			60	263
8607 12 00				
ANDERE DREH- U LENKGESTELLE				
EINF	27030*	11714*	208998*	221323*
EV			3444	1728
AUS LG			3444	1728
EU	1140	2823	74783	162038
BELLUX			211	195
NIEDL	1140	2823	74542	161814
SCHWZ	803	1267	8916	8014
OESTER			201	465
POLEN	6313	976	13016	4469
TSCHE	746	140	2396	402
SLOWAK	16840	4706	105072	39007
UNGARN	1188	1800	3188	5200
RUSSLD			3444	1728
AUSF	1451*	2211*	12318*	20516*
EV	870	597	3480	2388
LV			135	40
EU	64	81	727	807
FRANKR	64	81	397	580
SPAN			200	125
SCHWZ	250	713	1875	3011
POLEN			3668	8989
RUSSLD	870	597	3480	2388
KASACH			290	331
USA	204	801	1130	4398
ISRAEL			714	436
8607 19 01				
ACHSE RADSATZ USW EISEN/STAHL GEGOSS				
EINF	87*	74*	22791*	8226*
LV			11	48
EU	61	42	2834	1002
BELLUX			790	110
ITAL			1978	846
SCHWED			4962	1801
SCHWZ			6262	2839
POLEN			946	276
TSCHE	9	22	199	228
RUSSLD			6126	1936
AUSF	683*	376*	6926*	3684*
EV			30	111
LV			11	48
PV			11	4
EU	501	312	1626	1051
FRANKR	21	7	298	141
NIEDL	206	118	1018	663
G BRIT	101	118	101	118
SCHWED	150	39	183	104
SCHWZ			128	201
OESTER	12	18	3248	1012
POLEN			188	151
RUSSLD			498	262
KASACH			702	416
LESOTH			125	138
KANADA			30	111
8607 19 11				
ACHSEN USW A STAHL GESENKG F SCHIENFZ				
EINF	6026*	741*	55364*	6837*
EU			288	118
POLEN	338	86	1340	175
TSCHE			129	144
UKRAIN	5688	685	43056	5336
RUSSLD			10403	958
AUSF	99*	120*	5936*	4348*
EU	28	43	4831	3200
FRANKR			176	480
BELLUX			343	116
NIEDL	28	43	292	367
PORTUG			1483	2140
SCHWZ			181	357
OESTER	51	57	761	513
8607 19 18				
AND ACHSE RADSATZ USW F SCHIENENFAHRZ				
EINF	1800*	429*	62312*	15272*
LV			112	164
EU			4434	1272
FRANKR			1441	349
BELLUX			2295	111
NIEDL			342	409
PORTUG			128	114
SPAN			150	225
SCHWZ			443	631
OESTER	9	52	942	2864
TSCHE	1791	377	55882	10347
AUSF	8914*	4235*	108242*	60944*
LV			120	92
PV			117	121
EU	3026	1627	16913	11762
BELLUX	16	66	3236	1162
NIEDL	1843	665	10447	5872
ITAL	759	34	1135	170
G BRIT	49	426	310	3559
DAENM	70	22	647	348
PORTUG	586	412	977	597
NORWEG	1679	636	16413	7942
SCHWED	132	63	3587	1488
FINNL			8224	2605
SCHWZ	1107	454	26270	18527
OESTER	1677	772	22805	13827
POLEN	224	298	323	401
RUSSLD			73	200
KASACH			784	768
KROAT			488	118
MAZED	473	164	598	253
AEGYPT			1201	284
TANSAN			2325	398
USA	593	220	2994	1146
THAIL			52	120
SINGAP			3675	2213
JAPAN			76	265
TAIWAN			426	1058
HONGK			193	212
8607 19 91				
DREH/LENKGEST SCHIENENFZG EISEN/STAHL				
EINF	827*	180*	28711*	5478*
LV			28	81
EU	456	125	27393	4597
BELLUX	378	61	26070	3523
NIEDL	7	33	146	488
PORTUG	71	28	1023	406
SCHWED			303	416
TSCHE	131	33	490	131
RUSSLD			360	101
AUSF	1769*	342*	4173*	3224*
PV			220	8
EU	112	191	1179	1808
ITAL			587	327
PORTUG	97	157	423	1149
USA			139	751
SAUDIA	23	80	62	385
8607 19 99				
AND DREH/LENKGESTELLTEIL F SCHIENENFZ				
EINF	414*	431*	35602*	17703*
PY	22	52	22	52
EU	52	132	31967	15167
FRANKR	9	37	5257	2536
NIEDL	47	62	26353	12281
G BRIT	7	26	28	143
SPAN	19	7	169	136
SCHWZ	17	45	898	638
OESTER	4	6	79	223
POLEN	284	188	2179	1290
TSCHE	22	52	381	321
AUSF	994*	3522*	38295*	87046*
EU	602	2840	20772	28984
FRANKR	6	89	1303	875
BELLUX	32	118	1643	5860
NIEDL	36	52	13993	4206
ITAL	36	14	62	143
G BRIT	102	461	273	1148
DAENM	224	134	2477	8534
PORTUG	164	1982	657	6611
SPAN	1	11	359	1664
NORWEG			85	329
SCHWZ	22	129	1067	4319
OESTER	3	5	7709	31952
POLEN	283	285	2596	1370
TSCHE			71	118
UNGARN	2	4	109	320
KASACH	15	9	34	128
AEGYPT	16	64	88	502
S AFR			48	101
USA	5	11	926	5289
KANADA			13	196
IRAN			1360	1410
MYAN			11	708
INDONE	3	79	101	911
SINGAP			60	199
HONGK	4	8	3053	9525
AUSTRL	38	105	60	196
8607 21 10				
DRUCKLUFTBREMSVORRICHTUNG EISEN/STAHL				
EINF	6984*	1797*	42710*	15848*
EV	72	247	798	2691
LV				11
PV			2	30
AUS LG	81	271	768	2470
EU	387	740	11727	7379
FRANKR	52	332	3725	2900
NIEDL			3142	342
ITAL	59	168	70	253
G BRIT	22	126	97	319
PORTUG	12	6	728	412
SPAN	242	130	3960	3140
NORWEG			27	110
SCHWED	132	105	435	674
SCHWZ	16	42	97	934
OESTER	2	17	133	608
POLEN			430	102
UNGARN	6358	600	28827	2570
RUMAEN			84	247
RUSSLD	81	271	886	2982
AUSF	3228*	13108*	51788*	194910*
PV			72	150
EU	1308	3471	23380	60364
FRANKR	95	262	1084	6736
BELLUX	249	538	1674	4147
NIEDL	121	168	2378	3687
ITAL	102	384	6366	10672
G BRIT	565	995	8571	15387
DAENM	112	557	1880	7817
GRIECH	17	275	36	791
PORTUG	26	90	943	8667
SPAN	31	202	548	2789
NORWEG	100	359	466	4118
SCHWED	362	1463	3281	14882
FINNL	13	196	498	3695
SCHWZ	400	1243	5618	15065
OESTER	103	365	2154	8281
POLEN	3	142	35	540
TSCHE	8	33	171	723
SLOWAK	100	191	1153	5867
UNGARN			479	1852
RUMAEN			153	810
RUSSLD			40	854
MAROKK			39	216
TUNES	1	41	126	1337
AEGYPT	2	17	1064	5105
MAURET			16	566
S AFR	50	439	253	1947
USA	82	459	592	4513
KANADA	12	240	191	2276
MEXIKO			27	112
KUBA			3	170
BRASIL	5	58	262	1723
IRAN			4638	13481
ISRAEL	9	35	53	387
SAUDIA			186	819
PAKIST	9	202	19	700
MYAN			30	389
THAIL	3	90	167	1055
INDONE			109	627
MALAYS	6	103	504	1996
CHINA			22	586
SKOREA	242	1864	3152	20075
JAPAN	13	98	815	5828
HONGK	62	477	719	3941
AUSTRL	332	1439	1182	6089
8607 21 90				
AND DRUCKLUFTBREMSVORRICHTUNG U TEILE				
EINF	204*	982*	8697*	20433*
LV			3	42
PV			1	6
EU	23	8	6691	5454
FRANKR			3843	1893
NIEDL	23	8	2656	2736
ITAL		2	99	180
G BRIT			89	626
SCHWED	28	163	403	2351
SCHWZ	9	79	381	9273
OESTER	77	540	351	3067
TSCHE	29	32	343	169
RUMAEN	31	142	89	406
USA	1	1	9	106
SKOREA			117	178
AUSF	1437*	4399*	16847*	31828*
LV			6	47
PV			1	6
EU	620	2624	6842	12098
FRANKR	258	2112	476	2842
BELLUX	3	7	1977	2955
NIEDL	247	406	2713	2995
ITAL		1	976	1350
G BRIT		5	9	191
DAENM	111	241	688	1696
NORWEG	176	315	649	1221
SCHWED	213	470	2783	5725
FINNL	63	125	704	1189
SCHWZ	97	318	1345	2884
OESTER	20	37	1206	2051

Wichtigste Ursprungs- und Bestimmungs-Laender	DEZEMBER 1994		JAN./DEZ. 1994	
	dt = 100kg	1000 DM	dt = 100kg	1000 DM
POLEN	89	105	1875	1724
TSCHE	68	64	81	111
SLOWAK	32	31	160	169
UNGARN			91	132
BULGAR			108	144
RUSSLD			21	234
KROAT	23	46	42	104
TUNES			344	333
USA	37	57	148	590
MEXIKO			207	691
SAUDIA			36	262
INDONE			9	219
CHINA			25	257
SKOREA			137	188
JAPAN			56	713
AUSTRL	1	2	96	215
8607 29 10				
AND BREMSVORRICHTUNGEN A EISEN/STAHL				
EINF	50*	31*	221*	125*
EU		3	2	5
AUSF	2*	19*	22*	171*
EU	1	14	9	100
8607 29 90				
ANDERE BREMSVORRICHTUNGEN				
EINF	223*	494*	2485*	3808*
LV			3	30
EU	32	31	1207	1246
FRANKR	31	26	610	642
G BRIT			508	438
SPAN			46	127
SCHWED			83	225
SCHWZ	5	24	173	786
OESTER	24	305	211	774
TSCHE	40	31	202	227
UNGARN	109	66	569	383
USA		4	21	142
AUSF	743*	1558*	6213*	11287*
PV			2	18
EU	9	81	119	1387
FRANKR		3	19	106
BELLUX		33	48	822
NIEDL	2	18	13	139
SPAN			10	109
SCHWZ	111	67	681	861
OESTER	87	533	624	3483
POLEN	1	8	1502	632
SLOWAK	371	443	2680	2642
RUMAEN			28	238
KASACH			23	211
USA	145	165	148	196
IRAN			358	419
SINGAP			16	118
TAIWAN			33	287
AUSTRL	19	259	48	927
8607 30 01				
ZUGHAKEN USW EISEN/STAHLGUSS SCHIENFZ				
EINF	130*	326*	2265*	3050*
EV			68	32
AUS LG	12	6	80	38
EU	80	194	1023	1514
FRANKR			121	118
ITAL			34	156
G BRIT	65	182	294	826
PORTUG	3	2	360	248
SPAN	12	10	214	163
SCHWED	38	126	198	903
SCHWZ			140	175
UNGARN			233	114
SLOWEN			367	155
AUSF	863*	2176*	7554*	22493*
LV			3	8
PV			1	2
EU	195	611	1398	8192
FRANKR		3	80	163
BELLUX		4	26	153
NIEDL	2	21	70	687
ITAL	34	192	211	1725
G BRIT	108	285	818	3758
DAENM	2	67	4	150
SPAN	40	181	192	1590
SCHWED	10	61	19	117
FINNL			196	514
SCHWZ	215	96	3263	1526
OESTER	365	834	1294	4256
TSCHE	60	120	60	120
UNGARN			58	401
RUSSLD			362	291
AEGYPT			168	1361
USA			141	1189
BRASIL			19	203
SINGAP			26	192
SKOREA			44	189
JAPAN	33	231	207	1900
HONGK	2	16	168	1193
AUSTRL			116	782
8607 30 10				
ZUGHAKEN USW STAHL GESENKG F SCHIENFZ				
EINF	2*	1*	299*	331*
EU	2	1	117	67
SCHWED			53	195
AUSF	216*	173*	4126*	9365*
PV			6	13
EU	77	62	1010	4733
FRANKR			319	1830
BELLUX	4	9	464	2527
ITAL	6	4	79	194
FINNL	63	67	311	367
SCHWZ	55	18	477	161
OESTER	3	1	895	673
TSCHE			31	124
AEGYPT		6	123	1126
IRAN			903	829
JAPAN			115	1103
8607 30 80				
AND ZUGHAKEN PUFFER USW F SCHIENFAHRZ				
EINF	497*	769*	9376*	20697*
PV			12	7
AUS LG			1	1
EU	109	303	5384	15406
FRANKR	10	10	379	142
NIEDL	2	20	4146	12740
G BRIT	95	158	792	2214
DAENM			7	142
SPAN	2	117	19	145
SCHWED	19	64	324	1106
SCHWZ	280	232	2736	2311
POLEN	8	32	269	826
UNGARN	65	107	350	379
USA			182	469
CHINA			15	119
AUSF	1063*	908*	10222*	13714*
EV			14	72
LV			14	15
PV			325	85
EU		4	709	4162
BELLUX			215	803
NIEDL		3	427	2314
SPAN			36	853
FINNL	4	3	1044	894
SCHWZ	7	9	150	262
OESTER	26	109	2998	1953
LITAU			13	123
POLEN	223	152	2122	999
TSCHE	4	8	205	161
SLOWAK	671	477	2122	1597
UNGARN	102	90	113	140
RUSSLD			148	1868
AEGYPT			210	272
SINGAP	4	30	24	337
TAIWAN			43	119
HONGK	2	3	23	101
AUSTRL	5	7	68	824
8607 91 11				
LOKOMOTIVACHSLAG USW EISEN/STAHLGUSS				
EINF	2*	9*	28*	82*
EU	2	9	3	13
AUSF	8*	36*	8*	36*
8607 91 19				
AND ACHSLAGER U TEIL DAV F LOKOMOTIVE				
EINF	26*	25*	311*	336*
EU	4	9	104	189
ITAL	4	9	69	174
RUMAEN	22	16	148	118
AUSF	15*	66*	102*	268*
EU	9	24	56	139
PORTUG	3	14	48	112
8607 91 91				
AND TEIL EISEN/STAHLGUSS F LOKOMOTIVE				
EINF	30*	2*	1343*	1455*
EU			18	131
SCHWZ			194	209
OESTER			281	809
TSCHE			791	248
AUSF	3*	24*	47*	379*
EU	2	20	29	219
BELLUX	2	19	28	203
OESTER	1	4	17	122
8607 91 99				
ANDERE TEILE VON LOKOMOTIVEN				
EINF	854*	1761*	3764*	6162*
EV	137	434	275	1119
LV			62	145
PV			22	66
EU	45	19	215	761
BELLUX			1	180
NIEDL			59	182
GRIECH			40	220
NORWEG	31	23	214	149
SCHWED			17	141
SCHWZ	7	59	105	303
OESTER	86	672	189	1034
POLEN	545	536	2386	1815
TSCHE			191	292
RUMAEN			114	356
USA	137	434	317	1259
AUSF	379*	2380*	5942*	41666*
LV			1	4
EU	232	1336	1972	13146
FRANKR	3	82	763	6067
BELLUX		6	19	130
NIEDL		5	19	148
ITAL	49	478	185	1961
G BRIT	4	34	295	1851
DAENM	1	31	276	617
GRIECH	1	27	48	512
SPAN	174	675	358	1783
NORWEG			153	649
SCHWED	1	5	17	103
SCHWZ	9	106	394	2278
OESTER		2	745	5352
TUERK			7	118
TSCHE			82	426
UNGARN			12	117
RUSSLD			414	1302
TUNES	1	27	2	170
SUDAN		9	15	289
KENIA			1	109
UGANDA			12	140
TANSAN		2	10	164
LESOTH	5	32	36	271
USA	2	20	81	543
PERU			5	102
INDIEN	3	33	25	104
SRILAN			39	299
THAIL			25	436
INDONE			48	740
SKOREA	34	830	637	5992
HONGK			11	171
AUSTRL		7	1036	7904
8607 99 11				
SCHIENFZGACHSLAG USW EISEN/STAHLGUSS				
EINF	26*	48*	545*	237*
EU			22	21
AUSF	808*	234*	4648*	1599*
EU	807	233	4237	1212
FRANKR	807	233	4237	1212
USA			9	236
8607 99 19				
AND ACHSLAGER USW F SCHIENENFAHRZEUGE				
EINF	36*	34*	184*	330*
EU	31	30	145	258
ITAL	31	30	145	258
AUSF	361*	339*	4308*	7079*
EU	254	170	583	904
FRANKR	2	33	82	249
BELLUX	245	104	307	226
G BRIT			55	122
PORTUG	7	32	56	177
NORWEG			661	716
FINNL			580	669
SCHWZ	10	18	215	433
SLOWAK			1901	3605
UNGARN	19	32	51	107
SINGAP	22	23	79	101
8607 99 30				
WAGENKAESTEN AUFBAUTEN USW F SCHIENFZ				
EINF	9116*	6615*	63448*	65331*
PV	3	3	12	16
EU	358	1906	36924	35393
FRANKR	6	21	1779	2907
BELLUX	1	6	4399	2891
NIEDL	323	1844	30259	28209
ITAL	4	14	42	155
DAENM			65	1028
SPAN			317	429
SCHWZ	258	813	1190	4013
OESTER	410	2502	3481	20383
POLEN			585	215
TSCHE	8090	1895	21227	4862
BRASIL			42	343
AUSF	2108*	5208*	88186*	96144*

Wichtigste Ursprungs- und Bestimmungs-Laender	DEZEMBER 1994		JAN./DEZ. 1994	
	dt = 100kg	1000 DM	dt = 100kg	1000 DM
PV			1087	978
EU	979	1521	72211	48595
FRANKR	293	289	16816	13193
BELLUX	22	128	1060	4918
NIEDL	413	269	31887	20918
ITAL	191	200	562	2834
G BRIT	16	268	382	4370
DAENM	24	358	131	1006
GRIECH			1125	443
SPAN			117	828
NORWEG	6	88	64	827
SCHWED	19	120	114	887
FINNL	108	144	2348	3663
SCHWZ	75	274	1322	5885
OESTER	192	843	1666	8481
POLEN	324	607	601	1273
TSCHE	56	49	2843	1619
UNGARN			72	176
BULGAR			18	100
KASACH			46	111
TUNES	4	7	72	404
USA	269	1179	5824	22881
KANADA			28	118
IRAN			792	1632
SINGAP	23	124	23	124
AUSTRL	8	113	8	128
8607 99 51				
SCHIENFZGUNTERGESTELL EISEN/STAHLGUSS				
EINF	3*	85*	3541*	9000*
EU			2516	8698
FRANKR			550	449
NIEDL			1961	8166
SCHWZ			472	117
AUSF	160*	139*	661*	646*
EU			1	65
SCHWZ	160	139	656	556
8607 99 59				
AND UNTERGESTELLE USW F SCHIENENFAHRZ				
EINF	2140*	274*	16110*	2736*
EU			204	98
POLEN	970	143	5683	1298
TSCHE	1169	127	9099	1255
AUSF	1006*	80*	3860*	764*
EU			2	53
POLEN	993	70	3399	267
SKOREA			116	295
8607 99 90				
AND TEILE F AND SCHIENENFAHRZEUGE				
EINF	6928*	6377*	33446*	60115*
EV			348	2094
LV			94	431
PV	33	94	97	272
EU	396	621	3886	8812
FRANKR	22	82	658	1511
BELLUX			642	681
NIEDL	14	14	1110	3525
ITAL	38	101	340	1346
G BRIT	2	15	70	391
DAENM	98	312	122	384
GRIECH		1	9	139
SPAN	225	95	935	826
SCHWED			193	125
SCHWZ	30	223	1181	2683
OESTER	668	3081	7936	34429
POLEN	24	60	2289	835
TSCHE	297	600	10203	6643
SLOWAK	5350	1478	5698	1805
UNGARN	138	208	942	865
UKRAIN	17	110	436	1231
USA	1	23	410	2689
AUSF	2640*	8802*	23022*	63353*
LV			8	15
PV	8	17	172	492
EU	653	4473	5800	19782
FRANKR	114	195	1674	2098
BELLUX	54	366	578	2461
NIEDL	26	177	1849	4911
ITAL	2	107	108	801
G BRIT	163	216	735	2062
IRLAND			3	121
DAENM	1	17	116	778
GRIECH	116	3068	433	8118
PORTUG	178	271	267	620
SPAN		36	36	1112
NORWEG	5	23	87	321
SCHWED	64	109	142	511
FINNL	69	93	122	192
SCHWZ	288	834	1984	6568
OESTER	1193	2664	11807	23883
POLEN	12	80	496	828
TSCHE	209	113	496	1143
UNGARN	16	22	80	240
RUMAEN	3	9	170	509
UKRAIN			84	384
RUSSLD	4	12	188	213
KASACH			109	409
TUNES	1	2	84	895
LIBYEN	2	68	90	230
AEGYPT	2	5	222	1177
GHANA			113	284
LESOTH	1	3	56	169
USA	39	94	250	996
KANADA	6	48	61	603
MEXIKO			5	100
SAUDIA			12	320
INDIEN			5	191
SRILAN	7	67	23	319
SINGAP	14	37	66	809
SKOREA	19	40	62	407
JAPAN	1	21	13	152
HONGK	3	24	63	521
AUSTRL	7	23	63	517
8608 00 10				
GLEISMAT GERAET ORTSFEST F SCHIENWEG				
EINF	433*	157*	3028*	668*
EU	33	97	107	258
G BRIT	19	51	48	180
SCHWZ	240	23	2447	534
AUSF	717*	1502*	4074*	7244*
EU	150	352	1386	2378
FRANKR			83	133
BELLUX	72	159	198	567
NIEDL	78	191	317	631
ITAL			341	343
G BRIT		2	301	237
PORTUG			68	371
SCHWED			340	269
SCHWZ	4	103	527	516
OESTER	120	579	428	1239
TUERK	2	63	400	1654
POLEN	4	99	166	263
USA			137	360
KANADA	30	78	54	110
SAUDIA	307	216	307	216
8608 00 30				
SIGNALGERAET USW F SCHIENENWEG O OGL				
EINF	19*	16*	805*	3250*
EU	19	12	58	184
SCHWZ			210	2190
OESTER		4	51	374
POLEN			362	267
UNGARN			120	224
AUSF	55*	618*	552*	3123*
EU	2	12	158	747
FRANKR	2	11	78	313
BELLUX			32	160
NIEDL		1	27	165
SCHWED			39	117
SCHWZ	2	4	84	208
OESTER	4	16	44	283
UNGARN			13	201
USA	17	388	18	449
KOLUMB			37	176
SINGAP	10	42	29	177
SKOREA			21	174
HONGK	9	88	84	281
8608 00 91				
EISEN/STAHLGUSSTEIL V SIGNALGER USW				
EINF	1212*	158*	20909*	2772*
POLEN	1212	158	20745	2663
AUSF	*	*	1049*	374*
EU			48	23
UNGARN			466	169
8608 00 99				
AND TEIL V SIGNAL-/SICHERUNGSGER USW				
EINF	412*	147*	3408*	2722*
LV			54	309
AUS LG	128	18	128	18
EU	1	6	20	189
FRANKR	1	4	9	116
SCHWZ	5	17	75	522
OESTER	1	5	108	746
POLEN	7	39	1098	276
TSCHE	387	59	1832	595
UNGARN	11	21	212	273
AUSF	58*	309*	3299*	2903*
LV			16	70
PV			6	7
EU	6	22	2052	661
FRANKR		5	13	128
BELLUX	1	5	2020	420
SCHWZ			53	128
OESTER	1	1	83	262
POLEN	13	15	376	792
TUNES			612	372
HONGK	25	257	42	431
8609 00 10				
CONTAINER Z BEFOERD RADIOAKT STOFF				
	STUECK		STUECK	
EINF	5*	15*	24*	75*
GEW DT	76		392	
AUSF	*	*	1*	100*
GEW DT			67	
PV			1	100
UNGARN			1	100
8609 00 90				
ANDERE WARENBEHAELTER CONTAINER				
	STUECK		STUECK	
EINF	5792*	12179*	70720*	116720*
GEW DT	72470		755617	
LV	1	10	3	94
PV			51	70
AUS LG	1	4	835	901
EU	403	2931	9586	28903
FRANKR	95	361	2307	2103
BELLUX	27	1621	609	13200
NIEDL	131	338	2533	5401
ITAL	126	426	1465	6044
G BRIT	17	178	232	458
IRLAND			4	366
DAENM	1	1	2193	1211
SPAN	4	8	207	101
NORWEG			223	760
SCHWED			129	407
FINNL	4	24	72	204
SCHWZ	8	21	560	1934
OESTER	31	258	366	1823
TUERK			300	329
ESTLD	4	21	550	1093
POLEN	2460	4100	27103	33380
TSCHE	1347	2331	15345	22985
SLOWAK	522	647	2063	2780
UNGARN	93	273	1073	2129
RUMAEN	148	336	1471	2480
UKRAIN	234	248	2321	2444
RUSSLD	1	1	2126	2916
SLOWEN	41	335	408	3164
USA	278	364	3978	4705
CHINA	78	179	727	2148
SKOREA	15	22	185	203
JAPAN	7	6	318	366
TAIWAN	96	64	1122	1212
HONGK	1	1	279	430
AUSF	803*	3810*	9133*	51381*
GEW DT	5876		80771	
EV	28	1090	30	1094
PV	2	10	100	84
EU	340	424	5673	18088
FRANKR	13	20	397	1294
BELLUX	301	307	3614	5326
NIEDL	12	28	284	1343
ITAL			165	602
G BRIT			164	3796
DAENM	3	13	195	930
GRIECH			34	2175
PORTUG	10	56	109	2194
SPAN	1	3	732	403
NORWEG			111	243
SCHWED			52	131
SCHWZ	42	619	941	10574
OESTER	42	143	677	7611
POLEN	4	22	161	1075
TSCHE			57	386
SLOWAK	16	56	44	1319
UNGARN			186	386
UKRAIN			6	114
RUSSLD	3	39	108	492
KASACH			50	103
LIBYEN			6	1178
GHANA	95	236	106	272
NIGERI			4	970
USA	47	1345	242	3708
MEXIKO			30	451
ISRAEL			2	197
SAUDIA			3	114
BAHRAI			57	533
INDIEN	120	153	149	825
SINGAP	19	244	38	659
CHINA	2	5	47	152
SKOREA			54	181
JAPAN	1	26	9	161
TAIWAN			16	125
8699 00 00				
NICHT AUFGEGLIED INTRAERGEBNIS KAP 86				
EINF	*	*	*	*
AUSF	*	*	*	*

Wichtigste Ursprungs- und Bestimmungs-Laender	DEZEMBER 1994 dt = 100kg	DEZEMBER 1994 1000 DM	JAN./DEZ. 1994 dt = 100kg	JAN./DEZ. 1994 1000 DM

KAPITEL 87

ZUGMASCHINEN, KRAFTWAGEN, KRAFTRAEDER, FAHRRAEDER UND ANDERE NICHT SCHIENENGEBUNDENE LANDFAHRZEUGE, TEILE DAVON UND ZUBEHOER

8701 10 10

EINACHSSCHLEPPER <4KW LEISTUNG

	STUECK		STUECK	
EINF	756*	1171*	4282*	5794*
GEW DT	650		2975	
AUS LG	491	797	2668	4142
EU	235	342	1534	1543
ITAL	235	342	1521	1519
FINNL			66	103
JAPAN	491	797	2602	4039
AUSF	9*	19*	183*	375*
GEW DT	6		114	
EU	4	12	97	197

8701 10 90

EINACHSSCHLEPPER >4KW LEISTUNG

	STUECK		STUECK	
EINF	79*	245*	1503*	2924*
GEW DT	165		1956	
AUS LG	74	229	354	979
EU			969	1569
ITAL			648	1156
SPAN			60	316
TSCHE	4	8	188	251
JAPAN	74	229	354	979
AUSF	3*	10*	179*	818*
GEW DT	3		236	
EU	3	10	80	350
FRANKR	1	4	34	130
NIEDL	1	3	36	190
SCHWZ			82	288

8701 20 10

SATTEL-STRASSENZUGMASCHINEN NEU

	STUECK		STUECK	
EINF	701*	1339874*	3837*	7564924*
GEW DT	49345		274416	
LV			2	331
PV			3	160
EU	638	107883	2415	558032
FRANKR	327	83974	1765	493325
BELLUX	23	2884	68	8508
NIEDL	173	19206	513	49082
ITAL	5	318	19	1051
G BRIT			2	253
DAENM	9	1100	36	4418
GRIECH			2	246
SPAN	1	104	10	1150
NORWEG	2	279	16	2056
SCHWED	113	13361	1133	126456
FINNL			8	1469
SCHWZ	29	9478	164	52855
OESTER	19	3288	87	14884
TSCHE			11	866
UNGARN			1	165
USA			2	208
AUSF	1868*	2508?9*	18562*	2360986*
GEW DT	125090		1235566	
EV	130	18896	1127	131281
LV			1	165
PV	1	70	9	468
EU	1322	173890	13863	1754936
FRANKR	432	72878	5075	804493
BELLUX	110	13310	767	94139
NIEDL	118	14528	905	107796
ITAL	218	24966	1782	201449
G BRIT	206	23158	3607	357790
IRLAND	12	1200	175	19352
DAENM	65	7619	437	52641
GRIECH	14	1365	24	2381
PORTUG	3	395	80	5883
SPAN	147	14481	1081	109042
KANARI	3	302	10	1127
ISLAND			3	555
NORWEG	7	1207	16	2922
SCHWED	3	488	15	2069
FINNL	12	1100	45	8198
SCHWZ	19	4742	239	52861
OESTER	113	16039	897	90533
ANDORR			3	381
MALTA			2	380
TUERK	22	3552	39	5359
ESTLD			3	176
LETTLD	7	934	16	2116
LITAU			20	2986
POLEN	23	2945	181	18907
TSCHE	51	7161	317	43133
SLOWAK	12	1776	41	5801
UNGARN	13	1756	73	9779
RUMAEN	6	783	16	2207
BULGAR			137	20454
UKRAIN	10	1944	98	16104
W RUSS			1	171
RUSSLD	2	295	136	18393
KASACH			3	460
USBEK	81	14748	397	72450
SLOWEN	4	563	50	7205
KROAT	7	1128	68	10834
MAZED	5	669	84	11041
ALGER			25	4593
LIBYEN	13	2171	14	2486
AEGYPT	4	582	4	582
SENEG			1	118
ELFBK	14	1713	27	3493
GHANA			33	3990
NIGERI			48	4746
KAMERU	1	121	5	599
GABUN	2	222	17	2159
ZAIRE			11	2161
RUANDA			5	1038
ANGOLA			1	286
KENIA			14	1435
UGANDA			8	1403
TANSAN			14	1044
MOSAMB			6	674
SAMBIA			11	1397
MALAWI			5	941
S AFR	10	853	20	1691
NAMIB			1	134
MEXIKO			1	121
DOM RP	1	107	3	298
GUADEL			2	268
ECUAD	4	656	7	1138
CHILE	14	1173	31	2699
PARAGU			2	224
SYRIEN			2	253
ISRAEL	2	187	15	1674
JORDAN			1	112
SAUDIA	46	3882	802	71701
KUWAIT	1	110	14	1523
KATAR			1	106
A EMIR	3	306	304	32521
OMAN			68	6611
PAKIST			6	540
THAIL			15	3511
INDONE	1	102	25	2642
MALAYS	12	686	71	5241
PHILIP	1	108	1	108
CHINA			35	3604
JAPAN	4	681	25	4475
TAIWAN			171	13826
HONGK			86	8331
AUSTRL	6	705	34	3973
NEUSEE	4	492	15	1917
F POLY			1	182

8701 20 90

SATTEL-STRASSENZUGMASCHINEN GEBR

	STUECK		STUECK	
EINF	70*	3565*	1161*	47638*
GEW DT	5020		89402	
LV			21	1034
PV			10	383
EU	50	2754	897	37126
FRANKR	11	265	386	9454
BELLUX	20	1502	262	17256
NIEDL	14	762	202	8460
ITAL			11	732
DAENM	5	225	34	1186
NORWEG			2	131
SCHWED	9	142	69	2025
SCHWZ			11	114
OESTER	9	560	88	3079
ESTLD	1	35	14	540
POLEN			12	461
TSCHE			9	350
RUMAEN			1	120
RUSSLD	1	74	46	3309
KROAT			2	102
USA			3	113
AUSF	442*	17065*	5051*	188138*
GEW DT	34245		463305	
EV			2	120
LV	1	30	19	1462
PV	2	110	11	386
EU	111	6384	1063	42978
FRANKR	4	338	28	1156
BELLUX	44	2472	341	20243
NIEDL	44	2791	384	12800
ITAL			5	241
G BRIT			14	444
IRLAND			12	107
DAENM	2	65	72	1824
GRIECH	14	574	187	4377
PORTUG	1	31	23	1062
SPAN	2	83	15	721
ISLAND			2	144
NORWEG	1	76	3	476
SCHWED	1	83	14	1285
FINNL			24	1142
SCHWZ			6	241
OESTER	10	890	64	3862
TUERK	1	105	3	205
ESTLD	2	31	49	1730
LETTLD	5	146	83	3020
LITAU	14	381	198	7880
POLEN	50	1548	636	18486
TSCHE	2	134	102	8385
SLOWAK			4	297
UNGARN	12	251	198	7012
RUMAEN	9	186	110	3669
BULGAR	11	386	104	4099
ALBAN	4	87	22	354
UKRAIN	10	577	72	3629
W RUSS	6	243	35	1060
MOLDAU			12	367
RUSSLD	13	714	187	9515
KASACH	4	217	35	1418
KIRGIS			6	395
SLOWEN	3	123	101	4338
KROAT	14	506	274	8665
B HERZ	2	117	34	614
MAZED	34	1488	281	12312
AEGYPT	5	64	69	1190
BURKIN			3	174
GUINEA			3	288
GHANA	1	13	52	748
TOGO			6	207
NIGERI	4	88	72	1038
KAMERU			8	229
KONGO			3	234
SOMALI			8	140
ECUAD	1	8	82	852
PERU	2	31	11	165
BOLIV	3	28	15	184
LIBAN	3	45	32	401
SYRIEN	8	167	75	1485
JORDAN	32	529	316	4811
SAUDIA	47	968	1113	20885
KUWAIT	6	83	50	1151
A EMIR	10	286	292	5604
OMAN			8	104
JEMEN			4	155
PHILIP			11	409
CHINA			27	2235

8701 30 00

GLEISKETTENZUGMASCHINEN

	STUECK		STUECK	
EINF	18*	4263*	30*	5036*
GEW DT	740		1467	
AUS LG			2	19
EU			3	78
SCHWED	15	4016	18	4068
FINNL	1	237	3	669
OESTER			1	120
AUSF	*	*	6*	521*
GEW DT			456	
EU			1	31
BULGAR			2	480

8701 90 11

ACKER- U FORSTSCHLEPPER <18KW NEU

	STUECK		STUECK	
EINF	88*	918*	1836*	15921*
GEW DT	521		8685	
EV			25	273
PV	1	37	1	37
AUS LG	56	574	829	8967
EU	9	28	104	894
FRANKR			10	104
ITAL	9	28	43	427
G BRIT			49	330
OESTER			14	166
TSCHE	4	81	36	303
UNGARN			37	338
USA	15	228	340	4195
JAPAN	57	611	944	9788
AUSF	19*	419*	137*	2018*
GEW DT	171		841	
EV			6	84
EU	10	210	61	844
FRANKR			21	195
NIEDL	4	73	9	157
DAENM	2	49	16	259
SCHWZ	1	10	20	283
OESTER			25	335
UKRAIN			5	115
RUSSLD	6	149	11	230

8701 90 15

ACKER- FORSTSCHLEPPER >18-25KW NEU

	STUECK		STUECK	
EINF	87*	1349*	594*	9012*
GEW DT	594		5042	
EV			6	81
AUS LG	68	1002	340	5076
EU	5	105	44	826
ITAL	5	105	42	813
FINNL			3	106
OESTER			3	158
TSCHE			19	174
USA	14	242	172	2455
JAPAN	68	1002	343	5138
AUSF	1*	42*	73*	1854*
GEW DT	9		729	
PV			2	72

Wichtigste Ursprungs- und Bestimmungs-Laender	DEZEMBER 1994		JAN./DEZ. 1994	
	dt = 100kg	1000 DM	dt = 100kg	1000 DM
EU			41	902
DAENM			13	379
GRIECH			24	432
SCHWED			10	296
SCHWZ	1	42	3	131
OESTER			13	356
8701 90 21				
ACKER- FORSTSCHLEPPER >25-37KW NEU				
	STUECK		STUECK	
EINF	54*	1280*	695*	15971*
GEW DT	957		14906	
LV			1	24
PV			1	23
AUS LG	8	152	182	2792
EU	30	518	368	8699
ITAL	29	494	346	8189
G BRIT	1	24	21	506
SCHWZ	2	95	18	686
OESTER	11	473	81	2942
POLEN	3	42	30	436
TSCHE	2	29	119	1607
JAPAN	6	123	71	1328
AUSF	15*	656*	1200*	35924*
GEW DT	261		34182	
EV			921	23698
PV			2	59
EU	11	460	177	5962
FRANKR	5	209	70	2370
BELLUX	1	57	13	466
NIEDL			9	343
ITAL			18	480
G BRIT	1	35	16	513
DAENM	4	159	33	1191
PORTUG			18	599
SCHWED	4	147	22	723
SCHWZ			24	844
OESTER			18	693
RUSSLD	1	49	31	3615
NKOREA			920	23660
8701 90 25				
ACKER- FORSTSCHLEPPER >37-59KW NEU				
	STUECK		STUECK	
EINF	579*	18861*	4585*	125015*
GEW DT	20096		157176	
LV	1	39	3	76
PV			1	9
AUS LG	178	2187	866	11470
EU	292	9839	2428	82983
FRANKR	14	485	212	7761
NIEDL			5	147
ITAL	97	3106	1030	34044
G BRIT	181	6248	1177	41003
FINNL			47	1751
SCHWZ	3	104	25	1139
OESTER	55	2480	373	16954
LITAU			72	697
POLEN	2	39	49	798
TSCHE	16	390	264	4878
SLOWAK	1	59	5	255
RUMAEN			23	239
W RUSS	207	2529	1259	14810
RUSSLD			23	204
AUSF	801*	35583*	8784*	372629*
GEW DT	30358		315523	
EV	208	8326	2614	101936
PV			2	103
EU	471	21357	4344	182972
FRANKR	174	8054	1839	78560
BELLUX	7	322	132	6074
NIEDL	107	5553	373	18169
ITAL	52	2252	446	18633
G BRIT	37	1647	617	26608
DAENM	30	1363	123	5764
GRIECH			24	982
PORTUG	5	235	111	4796
SPAN	55	1941	680	23419
ISLAND			2	104
NORWEG	19	1002	209	9560
SCHWED	6	319	108	5454
FINNL	18	813	47	2149
SCHWZ	22	1131	377	19233
OESTER	43	1913	666	31637
TSCHE	1	125	3	226
UNGARN			15	843
ALBAN			56	2762
RUSSLD	2	270	2	270
SLOWEN			6	561
KROAT			7	663
MAZED			3	265
MAROKK	10	310	195	6582
SUDAN			20	522
NIGERI			10	286
KENIA			4	133
REUN			2	109
MAURIT			3	132
SIMBAB			37	1233
S AFR			20	592
USA	95	3783	1362	50804
KANADA	56	2168	361	15876
MARTIN			2	108
ISRAEL	1	49	3	142
SAUDIA			6	296
BANGLA			9	363
THAIL			3	117
INDONE			20	645
CHINA			2	108
NKOREA	48	1964	208	7968
SKOREA			15	632
JAPAN			216	10296
TAIWAN			5	242
AUSTRL	4	182	283	13184
NEUSEE	4	180	119	5079
8701 90 31				
ACKER- FORSTSCHLEPPER >59-75KW NEU				
	STUECK		STUECK	
EINF	269*	11601*	2252*	101479*
GEW DT	10349		94163	
LV	1	53	1	53
AUS LG			107	2981
EU	195	8421	1673	78878
FRANKR	49	2115	691	34695
BELLUX	1	53	4	208
ITAL	37	1458	373	18402
G BRIT	108	4195	605	28271
FINNL			77	3931
OESTER	56	2992	195	10904
LITAU			21	270
POLEN	1	24	12	226
TSCHE			174	6229
SLOWAK			8	327
W RUSS	15	89	77	637
RUSSLD	1	7	10	126
USA			1	132
AUSF	1260*	67049*	15542*	820497*
GEW DT	66542		702562	
EV	596	29027	9842	504579
EU	512	28145	4344	227686
FRANKR	148	7572	1361	70124
BELLUX	7	401	216	12178
NIEDL	159	10157	436	28615
ITAL	17	862	297	15638
G BRIT	68	3480	929	48038
IRLAND			60	3118
DAENM	47	2577	269	14860
GRIECH	2	121	10	656
PORTUG	4	238	23	1427
SPAN	60	2767	743	33038
ISLAND			4	265
NORWEG	46	2812	184	11072
SCHWED	14	861	110	6858
FINNL	15	782	112	6288
SCHWZ	14	966	226	15959
OESTER	34	2303	432	28757
TSCHE			19	1855
SLOWAK			4	268
UNGARN			31	2333
ALBAN			2	121
RUSSLD	8	586	8	764
SLOWEN	1	75	6	565
KROAT			24	2052
MAROKK			7	349
SENEG			2	126
ELFBK			2	118
REUN			7	458
SIMBAB	4	251	27	1377
S AFR	9	637	307	14181
USA	384	19586	7240	378911
KANADA	78	3470	807	37279
MEXIKO			10	521
GUATEM			10	448
EL SAL			4	180
COSTA	20	929	46	2231
PANAMA			7	288
MARTIN			3	149
KOLUMB	15	626	23	969
PERU			2	145
CHILE			10	457
PARAGU			2	290
ISRAEL	2	136	36	2280
SAUDIA	10	647	37	1959
THAIL	4	132	10	364
PHILIP			6	298
CHINA			2	104
NKOREA	33	1474	134	6859
SKOREA	6	503	10	611
JAPAN			214	11735
TAIWAN	5	239	41	2165
AUSTRL	23	1295	657	34470
NEUSEE	12	586	176	8521
NEU OZ	2	108	142	10380
8701 90 35				
ACKER- FORSTSCHLEPPER >75-90KW NEU				
	STUECK		STUECK	
EINF	83*	4890*	651*	36084*
GEW DT	4408		30784	
AUS LG			13	331
EU	67	3719	517	29737
FRANKR	27	1835	226	14780
ITAL	8	348	112	5626
G BRIT	32	1536	176	9199
SCHWED	2	519	3	780
FINNL			26	1476
OESTER	2	119	27	1842
POLEN	5	126	25	683
TSCHE			10	393
SLOWAK	7	407	26	1083
KANADA			1	122
AUSF	491*	32771*	5461*	351075*
GEW DT	26217		290154	
EV	15	756	506	31982
PV			1	77
EU	429	28990	4443	283017
FRANKR	182	12159	1257	82462
BELLUX	15	967	180	12037
NIEDL	53	4261	286	21606
ITAL	11	750	309	18324
G BRIT	78	5170	1641	101418
IRLAND	10	711	15	1073
DAENM	14	1009	185	13378
GRIECH			3	215
SPAN	66	3963	566	32419
NORWEG	2	141	17	1250
SCHWED	7	430	126	7816
FINNL	8	474	47	2714
SCHWZ	3	235	64	5416
OESTER	25	1545	235	17273
TSCHE			2	149
UNGARN			12	957
KROAT			54	5148
MAZED			2	155
MAROKK	2	99	4	198
REUN			2	158
MAURIT			3	178
USA	9	401	36	1785
ARGENT			2	192
ISRAEL			27	1945
JAPAN			145	8432
AUSTRL	4	235	158	9490
NEUSEE	2	119	80	4756
8701 90 39				
ACKER- U FORSTSCHLEPPER >90KW NEU				
	STUECK		STUECK	
EINF	201*	15809*	2207*	174087*
GEW DT	15489		152997	
PV	31	2207	930	71783
EU	76	6634	768	66640
FRANKR	46	4139	299	24973
BELLUX	1	102	2	178
ITAL	17	1032	210	14468
G BRIT	11	1276	256	26999
SCHWED	2	599	16	3528
FINNL	1	68	19	1734
SCHWZ			1	316
OESTER	2	183	28	3139
LITAU			12	210
POLEN	1	31	39	1184
TSCHE			21	1095
SLOWAK	1	33	6	242
UKRAIN	2	29	13	236
W RUSS			11	222
RUSSLD	10	430	94	3055
USA	38	2723	1010	79064
KANADA	68	5079	169	13422
AUSF	510*	39967*	5736*	437305*
GEW DT	28332		319102	
PV			3	484
EU	470	34844	5243	377350
FRANKR	208	15108	2223	164301
BELLUX	20	1850	306	27012
NIEDL	46	4842	334	31795
ITAL	28	2261	407	31695
G BRIT	117	7177	1483	96078
IRLAND			15	1236
DAENM	11	1129	180	14833
GRIECH	4	277	10	985
PORTUG	1	68	18	1763
SPAN	35	2412	266	17652
NORWEG			7	834
SCHWED			3	429
FINNL			3	307
SCHWZ	5	344	61	7250
OESTER	11	1281	171	18895
TUERK			1	133
LETTLD			1	104
LITAU			2	248
POLEN			6	724
TSCHE	1	151	45	5750
SLOWAK			2	233
UNGARN			60	8287
RUMAEN	6	1350	44	6748
BULGAR			2	275
RUSSLD	4	627	21	3050
SLOWEN	1	116	3	394
KROAT			4	782
MAROKK			4	303
NIGERI			1	380
RUANDA			1	150
USA			2	169
GUADEL			1	157
ARGENT			1	120
ISRAEL			2	181
JEMEN			1	126
NKOREA			2	210
SKOREA	1	129	1	129
JAPAN	4	419	9	1000
TAIWAN	4	301	12	1012
AUSTRL	3	208	13	1344
NEUSEE			1	124
8701 90 50				
ACKER- U FORSTSCHLEPPER GEBRAUCHT				
	STUECK		STUECK	
EINF	42*	943*	685*	17646*

Wichtigste Ursprungs- und Bestimmungs-Laender	DEZEMBER 1994		JAN./DEZ. 1994	
	dt = 100kg	1000 DM	dt = 100kg	1000 DM
GEW DT	1699		29112	
LV			9	201
PV			1	5
AUS LG	1	2	5	51
EU	6	119	262	8223
FRANKR			6	181
BELLUX	1	6	11	314
NIEDL	2	38	138	4869
ITAL			9	190
G BRIT	3	73	99	2590
SCHWED	7	292	40	2055
FINNL	9	468	81	3855
SCHWZ	1	1	22	534
OESTER	1	38	36	862
POLEN	11	11	98	250
TSCHE	1	2	11	444
W RUSS			52	453
RUSSLD	1	4	21	718
AUSF	89*	1957*	1283*	20613*
GEW DT	3719		48088	
LV			1	13
PV	1	50	8	445
EU	34	471	299	5122
FRANKR			20	452
BELLUX	1	17	9	134
NIEDL	8	166	133	1966
ITAL	11	81	29	571
G BRIT			5	159
DAENM			8	441
GRIECH	11	131	76	1090
PORTUG	3	76	6	132
SPAN			11	171
SCHWED	3	27	26	1461
SCHWZ	8	237	68	2187
OESTER	7	246	122	3179
LITAU			30	130
POLEN			33	472
TSCHE	3	234	31	1463
SLOWAK	1	6	4	138
UNGARN	3	10	184	1362
RUMAEN			89	739
ALBAN			14	136
UKRAIN			6	266
RUSSLD	3	291	10	733
SLOWEN	2	57	24	362
KROAT			52	408
NIGERI			32	148
USA	6	34	38	235
CHILE	4	122	19	286
LIBAN			22	112
SYRIEN	6	25	119	418
JORDAN			25	155
SAUDIA	2	21	7	119

8701 90 90

ANDERE SCHLEPPER

	STUECK		STUECK	
EINF	11*	971*	165*	8875*
GEW DT	483		3793	
LV			3	35
PV			1	2
AUS LG			49	33
EU	3	203	29	1242
FRANKR	1	95	6	377
BELLUX	1	36	4	108
NIEDL			3	146
ITAL			10	309
DAENM			5	230
SCHWED			9	486
FINNL	4	493	26	1851
SCHWZ	2	71	13	885
OESTER	2	204	30	1300
AUSF	6*	1842*	82*	18342*
GEW DT	1328		11064	
EU			13	3980
FRANKR			3	1848
BELLUX			5	628
NIEDL			1	103
G BRIT			1	150
PORTUG			1	195
SPAN			2	1056
NORWEG	1	290	2	371
SCHWZ			2	203
OESTER	1	350	4	758
TUERK	2	751	2	751
RUSSLD			3	336
TUNES			4	1112
ERITRE			1	118
MEXIKO			5	1153
IRAN			2	160
ISRAEL			1	508
A EMIR			2	218
PAKIST			1	322
INDIEN			2	621
THAIL			1	684
INDONE			2	419
SINGAP			1	586
MONGOL			1	300
CHINA			2	453
SKOREA			1	458
JAPAN			4	3073
TAIWAN	1	215	2	757
HONGK	1	236	4	1001

Wichtigste Ursprungs- und Bestimmungs-Laender	DEZEMBER 1994		JAN./DEZ. 1994	
	dt = 100kg	1000 DM	dt = 100kg	1000 DM

8702 10 11

KRAFTFZ SELBSTZ NEU HUBR >2500CM3

	STUECK		STUECK	
EINF	79*	28587*	792*	240541*
GEW DT	6633		75849	
LV			7	1480
PV	5	507	41	3999
EU	52	16796	520	158348
FRANKR	31	10578	234	80977
BELLUX			3	1288
NIEDL	19	5790	220	66409
ITAL			2	584
DAENM			13	4044
PORTUG	2	428	3	864
SPAN			45	14482
SCHWED			4	738
SCHWZ			4	2078
OESTER	18	7238	143	50127
TUERK			65	22955
POLEN			1	260
TSCHE			3	468
UNGARN	3	858	4	985
SLOWEN	6	668	44	4355
BRASIL			1	150
AUSF	286*	126427*	2134*	914231*
GEW DT	38360		264804	
EV	4	1515	77	29482
LV			2	1102
EU	87	36943	926	378865
FRANKR	33	12006	316	131332
BELLUX	12	6784	77	35692
NIEDL	2	1040	41	17548
ITAL	36	15260	179	73458
G BRIT			14	6191
DAENM	3	1621	38	17629
GRIECH			258	95639
SPAN	1	232	5	1379
NORWEG	6	2679	10	5444
SCHWED	1	440	53	23879
FINNL	2	850	4	1331
SCHWZ	14	5976	163	90082
OESTER	15	6293	290	124932
MALTA			4	1640
TUERK	5	2358	19	6048
LITAU			3	1088
POLEN	3	796	41	11940
TSCHE	4	982	11	4141
UNGARN			2	636
RUMAEN	3	1725	3	1725
UKRAIN	1	46	2	289
W RUSS			3	635
RUSSLD			7	1377
KASACH			2	882
USBEK			2	1153
SLOWEN	1	231	5	1911
KROAT	15	8548	47	23472
LIBYEN			8	1848
AEGYPT			22	10764
GHANA			1	385
USA	4	1515	79	30232
MEXIKO			5	1839
PERU	5	2527	5	2527
ISRAEL			2	833
SAUDIA	119	53480	385	169003
KATAR			3	1488
A EMIR			4	2300
PAKIST			1	383
THAIL			2	474
SINGAP			1	419
SKOREA			1	490
JAPAN	1	270	14	8292
HONGK			3	1431

8702 10 19

KRAFTFZ SELBSTZ GEBR HUBR >2500CM3

	STUECK		STUECK	
EINF	17*	3030*	291*	37792*
GEW DT	1869		30679	
LV	3	1232	42	10509
PV	4	239	31	1213
AUS LG			1	10
EU	2	128	49	4177
FRANKR			3	476
NIEDL			32	2737
G BRIT			2	458
DAENM	2	128	7	286
GRIECH			4	150
NORWEG			1	347
SCHWED			20	2869
FINNL			1	122
SCHWZ	4	903	68	10725
OESTER	4	1587	114	16800
TSCHE			14	1475
UNGARN	5	251	13	589
RUSSLD			2	138
KROAT			1	300
BRASIL	2	161	2	161
AUSF	380*	24099*	3637*	222870*
GEW DT	39301		399839	
LV	2	639	24	8233
PV	2	19	37	1913
EU	81	8077	677	51357
FRANKR	45	5048	277	27200
BELLUX	12	368	55	2265
NIEDL	3	650	22	1826

Wichtigste Ursprungs- und Bestimmungs-Laender	DEZEMBER 1994		JAN./DEZ. 1994	
	dt = 100kg	1000 DM	dt = 100kg	1000 DM
ITAL	4	325	32	2307
G BRIT			11	1256
DAENM	10	1197	22	2858
GRIECH			136	8787
PORTUG	5	245	114	4118
SPAN	2	244	8	743
ISLAND	3	340	10	882
NORWEG	2	330	8	2094
SCHWED			7	2062
SCHWZ	1	344	71	21412
OESTER	12	1947	112	23132
ANDORR	1	379	3	828
ESTLD	1	16	12	286
LETTLD	2	68	42	1812
LITAU			53	4320
POLEN	3	391	207	10691
TSCHE	4	843	45	10427
SLOWAK			2	521
UNGARN	23	2412	292	18051
RUMAEN	23	563	108	2695
BULGAR	4	76	107	8206
ALBAN	1	12	17	1037
UKRAIN	2	155	83	3566
W RUSS	2	51	131	3057
MOLDAU			4	269
RUSSLD	102	2918	966	24928
KASACH	1	28	119	4026
SLOWEN			13	1420
KROAT	44	2870	222	13204
B HERZ	12	862	55	1695
MAZED			10	311
ALGER			1	291
LIBYEN			5	1538
GAMBIA			4	122
GUINEA			9	259
GHANA			6	144
AETHIO	3	50	13	255
NAMIB			2	520
CHILE	1	132	1	132
LIBAN			23	269
SYRIEN			3	564
IRAN			12	396
SAUDIA	21	1030	66	3119
KUWAIT			2	404
KATAR	1	203	4	795
OMAN			6	293
AFGHAN			47	492
JAPAN			1	106

8702 10 91

KRAFTFZ SELBSTZUENDG NEU < 2500CM3

	STUECK		STUECK	
EINF	10*	323*	185*	6500*
GEW DT	223		4889	
PV			1	34
AUS LG			4	80
EU	9	242	186	5967
BELLUX	4	80	78	1923
ITAL	5	162	108	4044
OESTER			3	338
AUSF	8*	348*	52*	1882*
GEW DT	189		911	
EU	3	91	40	1243
DAENM	3	91	40	1243
OESTER			2	122
RUSSLD	3	186	7	407

8702 10 99

KRAFTFZ SELBSTZUENDG GEBR <2500CM3

	STUECK		STUECK	
EINF	3*	68*	12*	952*
GEW DT	171		834	
LV	1	51	2	450
EU	1	3	5	420
NIEDL			1	344
OESTER			3	436
AUSF	1*	44*	32*	312*
GEW DT	22		628	
EU			13	89

8702 90 11

KRAFTFZ FREMDZUENDUNG NEU >2500CM3

	STUECK		STUECK	
EINF	1*	128*	8*	821*
GEW DT	17		207	
EU -	1	126	6	706
NIEDL	1	126	6	706
USA			2	115
AUSF	*	*	*	*

8702 90 19

KRAFTFZ FREMDZUENDUNG GEBR>2500CM3

	STUECK		STUECK	
EINF	1*	604*	16*	738*
GEW DT	122		656	

Wichtigste Ursprungs- und Bestimmungs-Laender	DEZEMBER 1994		JAN./DEZ. 1994	
	dt = 100kg	1000 DM	dt = 100kg	1000 DM
EU			10	111
FRANKR			9	107
SCHWZ	1	604	1	604
AUSF	1*	5*	4*	170*
GEW DT	36		416	
EU			3	165
BELLUX			1	114
8702 90 31				
KRAFTFZ FREMDZUENDUNG NEU <2800CM3				
	STUECK		STUECK	
EINF	1*	42*	46*	1213*
GEW DT	22		616	
EU			45	1171
BELLUX			15	298
NIEDL			5	146
ITAL			24	869
AUSF	*	*	57*	1468*
GEW DT			915	
EU			52	1313
BELLUX			50	1250
SCHWED			6	142
8702 90 39				
KRAFTFZ FREMDZUENDUNG GEBR<2800CM3				
	STUECK		STUECK	
EINF	*	*	9*	109*
GEW DT			79	
EU			9	109
FRANKR			9	109
AUSF	*	*	*	*
8702 90 90				
AND KFZ Z BEFOERD V >ZEHN PERSONEN				
	STUECK		STUECK	
EINF	*	*	7*	1426*
GEW DT			411	
LV			1	894
EU			1	1
SCHWZ			5	1178
OESTER			1	250
AUSF	*	*	8*	1960*
GEW DT			940	
LV			1	936
NORWEG			1	650
SCHWZ			2	1136
OESTER			1	150
8703 10 10				
SCHNEESPEZFAHRZ USW KOLBENVERBRMOT				
	STUECK		STUECK	
EINF	30*	358*	335*	2914*
GEW DT	101		1024	
LV			68	891
PV			3	36
AUS LG	9	29	110	446
EU	1	7	39	325
NIEDL	1	7	16	117
DAENM			23	208
SCHWED			11	101
FINNL	14	181	32	435
SCHWZ	1	62	7	140
USA	3	26	155	864
KANADA	5	72	15	224
SKOREA			53	143
POLAR			2	500
AUSF	2*	23*	77*	638*
GEW DT	53		327	
PV			2	11
EU			14	74
SCHWZ			11	156
OESTER	1	8	26	150
RUSSLD			23	210
8703 10 90				
SCHNEESPEZFAHRZ USW M AND MOTOR				
	STUECK		STUECK	
EINF	3*	17*	125*	578*
GEW DT	9		440	
AUS LG			4	21
EU	2	15	10	92
USA	1	2	105	462
AUSF	1*	1*	10*	101*
GEW DT			26	
EU	1	1	3	33
8703 21 10				
PKW VERBRMOT M FREMDZ <1000CM3 NEU				
	STUECK		STUECK	
EINF	5623*	54805*	73127*	704392*
GEW DT	39414		509406	
AUS LG	14	119	322	3229
EU	3871	40825	40222	441034
FRANKR	2760	31579	30729	355598
BELLUX	23	246	164	1802
NIEDL			134	1119
ITAL	134	1861	2803	34662
G BRIT	2	7	23	252
SPAN	962	7132	6369	47601
FINNL			31	137
SCHWZ	20	25	278	737
OESTER			11	224
POLEN	1360	10393	22361	160294
USA			115	624
KANADA			9	128
INDIEN	91	763	204	1710
SKOREA			116	116
JAPAN	280	2780	9680	99001
TAIWAN			66	124
AUSF	12*	134*	81*	840*
GEW DT	33		396	
EU	1	10	26	307
FRANKR			10	122
SCHWZ	7	77	9	102
KROAT			10	140
8703 21 90				
PKW VERBRMOT M FREMDZ <1000CM3 GEB				
	STUECK		STUECK	
EINF	55*	185*	936*	6724*
GEW DT	211		6507	
LV			3	32
PV			18	103
AUS LG			1	2
EU	11	62	587	5426
FRANKR	1	3	278	2728
BELLUX	1	4	244	2311
ITAL			46	269
KANARI			17	130
SCHWED	2	7	27	179
SCHWZ	5	11	38	165
POLEN	1	3	33	167
USA	24	50	139	280
JAPAN			22	104
AUSF	93*	613*	569*	3251*
GEW DT	725		4414	
LV			1	12
PV			7	38
EU	69	516	226	1365
FRANKR	46	423	49	438
BELLUX			16	415
NIEDL	9	63	26	119
ITAL	14	30	126	364
POLEN			48	272
TSCHE	6	37	43	320
SLOWAK			23	162
UNGARN	2	7	38	207
KROAT	4	12	26	149
8703 22 11				
WOHNMOBIL FREMDZG>1000-1500CM3 NEU				
	STUECK		STUECK	
EINF	*	*	6*	149*
GEW DT			67	
EU			4	62
AUSF	*	*	*	*
8703 22 19				
PKW VERBRMOT FRZG>1000-1500CM3 NEU				
	STUECK		STUECK	
EINF	53066*	774641*	553807*	7721006*
GEW DT	486470		4982700	
EV			358	3702
LV	13	110	1074	10225
PV	1403	17310	4551	55665
AUS LG	2718	34139	53019	838239
EU	32700	502433	371410	5372312
FRANKR	8777	118927	89279	1171685
BELLUX	5604	99119	67628	1106469
NIEDL	83	1407	400	6891
ITAL	1511	24998	56181	756079
G BRIT	3046	46308	25085	375184
IRLAND			203	2069
DAENM	14	240	364	6014
PORTUG			20	290
SPAN	13555	212437	132247	1947893
KANARI	24	288	93	992
SCHWED	1	32	33	780
OESTER	1	14	14	293
TSCHE	2383	24777	12135	128068
UNGARN	45	572	781	11462
RUSSLD	3048	15799	30552	147870
USA	254	4646	5200	97914
KANADA			9	149
MEXIKO			133	1542
BRASIL	4	53	187	2471
SKOREA	1060	12858	23141	271940
JAPAN	13563	213012	110065	1686696
AUSF	24509*	286548*	306075*	3675933*
GEW DT	229637		2814994	
EV	1502	18975	22481	270208
LV	88	791	849	8244
PV			6	73
EU	18348	223593	236994	2926364
FRANKR	2806	33056	40027	467050
BELLUX	8996	103651	103848	1210145
NIEDL	998	12514	16626	198338
ITAL	3431	41442	37413	455026
G BRIT	1456	23828	22451	355620
IRLAND	186	2151	2156	30017
DAENM	46	564	5424	63886
GRIECH	213	3143	4781	68782
PORTUG	65	960	2490	35509
SPAN	181	2276	3778	43969
KANARI			54	590
ISLAND	33	369	533	6388
NORWEG	195	1878	2332	24445
SCHWED	186	2110	2700	32076
FINNL	24	187	1535	13808
SCHWZ	772	10823	9078	122926
OESTER	1028	11520	11952	156339
MALTA	3	42	137	1768
TUERK	24	249	770	8554
ESTLD	7	94	109	1085
LETTLD	1	15	383	2682
LITAU	157	1216	1164	9160
POLEN	685	7179	6084	67232
TSCHE	314	3343	2945	30185
SLOWAK	34	443	157	1989
UNGARN	730	6903	13414	126087
RUMAEN	11	195	104	1446
BULGAR	2	29	388	4446
UKRAIN	3	90	190	1703
W RUSS	1097	8941	2485	15885
RUSSLD	208	1303	1213	10389
KASACH			84	1021
SLOWEN	56	607	1910	24780
KROAT	81	1126	494	6909
MAZED	100	1385	272	3990
ALGER			89	1307
TUNES	4	76	718	8828
AEGYPT	5	81	73	1214
GHANA	5	32	25	365
KAMERU	5	47	142	593
ZAIRE			6	127
ANGOLA	6	78	43	511
MOSAMB			11	170
MADAG			18	273
REUN			52	684
MAURIT	12	183	116	1748
SIMBAB	5	85	21	354
S AFR			40	320
USA	1	15	9	298
GUADEL	18	258	164	2483
MARTIN			213	3015
BRASIL			41	584
CHILE	60	559	1019	10514
ARGENT			19	218
ZYPERN	96	1373	523	6641
LIBAN	2	25	17	238
IRAN			38	392
ISRAEL	45	593	1163	13088
SAUDIA	4	51	161	1931
KUWAIT			15	196
BAHRAI	2	22	20	224
KATAR	3	33	19	216
A EMIR	22	266	74	858
OMAN	1	11	48	599
CHINA			864	6173
SKOREA			5	114
JAPAN			17	381
HONGK			39	413
NEUKAL	28	382	251	2900
PITCAI	72	889	384	3918
F POLY	8	114	88	986
8703 22 90				
PKW VERBRMOT FRZG>1000-1500CM3 GEB				
	STUECK		STUECK	
EINF	1729*	18533*	27866*	303497*
GEW DT	15715		250467	
LV	1	12	8	96
PV	6	25	67	477
AUS LG	4	18	39	284
EU	1576	17207	26470	295904
FRANKR	56	591	5702	60803
BELLUX	719	9247	7590	100708
NIEDL	47	608	792	9719
ITAL	15	164	475	5487
G BRIT	1	3	59	610
PORTUG			3177	37502
SPAN	738	6594	8562	80987
KANARI	64	699	229	2288
SCHWED	2	43	29	195
SCHWZ	7	31	94	610
OESTER	9	110	82	843
POLEN	4	16	59	380

Wichtigste Ursprungs- und Bestimmungs-Laender	DEZEMBER 1994		JAN./DEZ. 1994	
	dt = 100kg	1000 DM	dt = 100kg	1000 DM
TSCHE	9	29	90	494
UKRAIN	6	11	30	121
RUSSLD			20	103
SLOWEN	12	138	15	149
USA	26	157	179	1111
SKOREA	2	25	13	107
JAPAN	7	36	182	842
AUSF	561*	3413*	9116*	65552*
GEW DT	5317		84272	
EV			1	4
LV			2	58
PV	1	11	47	343
EU	54	421	1991	20328
FRANKR	17	208	72	879
BELLUX	2	5	437	5939
NIEDL	12	63	1121	11030
ITAL	19	103	178	1022
G BRIT			86	827
DAENM			75	505
NORWEG			22	229
FINNL	173	972	176	1001
SCHWZ			20	883
OESTER	11	80	212	1732
ESTLD	3	24	165	483
LETTLD	29	69	420	1374
LITAU	21	57	504	2582
POLEN	34	256	1148	7903
TSCHE	16	129	715	5933
SLOWAK	2	14	63	447
UNGARN	24	252	504	3785
RUMAEN	1	11	80	559
BULGAR	9	35	131	592
UKRAIN	16	129	351	2091
W RUSS	7	25	248	1098
RUSSLD	20	133	768	3889
KASACH			44	289
SLOWEN	11	94	221	1831
KROAT	36	393	546	4899
MAZED	7	54	21	168
ALGER	1	11	21	164
TUNES	1	20	15	188
LIBYEN	1	8	25	144
AEGYPT	1	12	60	672
GHANA			27	133
TOGO	4	11	55	165
BENIN	26	57	65	143
NIGERI	15	29	249	356
AETHIO	1	10	17	128
ZYPERN			8	124
LIBAN	6	25	19	112
JAPAN			5	140

8703 23 11

WOHNMOBIL FREMDZG>1800-3000CM3 NEU

	STUECK		STUECK	
EINF	*	*	158*	5425*
GEW DT			2182	
EU			109	3771
FRANKR			28	797
ITAL			79	2718
G BRIT			2	124
SPAN			3	132
SCHWED			46	1490
USA			3	164
AUSF	1*	65*	133*	6671*
GEW DT	21		2723	
EU			6	306
BELLUX			2	100
SCHWZ			4	251
OESTER			45	1777
ANDORR			2	128
KANADA			29	1584
JAPAN	1	65	37	2223

8703 23 19

PKW VERBRMOT FRZG>1500-3000CM3 NEU

	STUECK		STUECK	
EINF	63322*	1393396*	740880*	15173932*
GEW DT	716324		8312447	
EV			6	173
LV			62	2223
PV	2163	27827	16454	264505
AUS LG	3891	78436	63966	1377859
EU	46670	998490	553766	11187726
FRANKR	8726	217135	118694	2476752
BELLUX	22632	483022	271887	5127839
NIEDL	577	12845	8284	188889
ITAL	3222	81223	46987	1037636
G BRIT	8485	188580	75182	1742616
IRLAND			32	786
DAENM	48	1023	2033	46903
GRIECH			155	3779
PORTUG	4	970	172	3628
SPAN	2078	43692	30340	688926
KANARI			8	174
NORWEG	1	23	5	117
SCHWED	1007	37697	8720	309840
FINNL	199	8028	4808	106104
SCHWZ	1	20	45	2343
OESTER	63	1483	522	18035
GIBRAL			102	1907
POLEN			655	23650
TSCHE	1	10	80	2258
SLOWAK	1	12	1721	48524
UNGARN			36	847
W RUSS			4	149

Wichtigste Ursprungs- und Bestimmungs-Laender	DEZEMBER 1994		JAN./DEZ. 1994	
	dt = 100kg	1000 DM	dt = 100kg	1000 DM
RUSSLD	608	3077	2501	13397
USA	1819	27775	19285	476144
KANADA	220	5075	3682	84826
MEXIKO	3	75	52	1288
BRASIL	6	89	717	9675
A EMIR			3	185
INDIEN			90	505
MALAYS			8	131
CHINA	3	94	8	209
NKOREA			11	190
SKOREA	2242	29172	20369	281368
JAPAN	10328	223725	122658	2568927
TAIWAN			24	457
AUSTRL	150	4580	1099	34395
AUSF	126243*	3459663*	1413180*	38403436*
GEW DT	1498017		16632856	
EV	40482	1414681	418727	15030339
LV	1	46	22	519
PV	3	91	680	23719
EU	69928	1641092	809005	18525362
FRANKR	5446	145869	64515	1552844
BELLUX	17550	282737	224703	3527648
NIEDL	6032	120410	58835	1238888
ITAL	19354	461210	218895	5160439
G BRIT	13270	429561	147997	4772447
IRLAND	311	9650	4301	117312
DAENM	2269	39289	34446	579033
GRIECH	689	23162	7388	212619
PORTUG	603	17394	6396	191097
SPAN	4104	111840	50529	1273235
KANARI	59	1569	909	19791
CEUTA	18	530	184	4464
ISLAND	20	388	264	5065
NORWEG	2515	47758	23444	421535
SCHWED	4975	107306	47091	1004750
FINNL	1370	24646	17539	261425
SCHWZ	5100	150503	69015	2034671
OESTER	3103	87805	42132	1111624
ANDORR	4	258	69	3193
GIBRAL	4	178	138	7135
MALTA	31	737	234	9083
TUERK	389	11123	7533	164022
ESTLD	44	1271	351	11058
LETTLD	26	922	474	16627
LITAU	43	733	538	12770
POLEN	438	6383	8133	89837
TSCHE	809	11632	5026	116084
SLOWAK	60	1885	828	18997
UNGARN	769	13885	6976	112693
RUMAEN	32	1057	313	11785
BULGAR	123	2926	1274	31782
ALBAN			3	192
UKRAIN	76	3171	409	15012
W RUSS	16	576	178	6407
MOLDAU			6	248
RUSSLD	161	6912	3493	147009
GEORG			10	666
ASERB			12	709
KASACH	4	141	117	5288
TURKM			3	135
USBEK			249	4850
KIRGIS	1	40	59	2772
SLOWEN	313	7905	4043	98291
KROAT	78	2218	918	31807
MAZED	117	3112	506	12813
MAROKK	19	731	464	21559
ALGER	3	216	219	6799
TUNES	29	1345	215	9018
LIBYEN	17	628	355	12469
AEGYPT	142	5730	3078	84118
SUDAN			9	518
MAURET			2	124
MALI	1	67	2	124
BURKIN			22	1329
SENEG	3	142	8	396
GAMBIA			5	241
GUINEA	3	182	12	748
SIER L	1	55	3	180
ELFBK	5	231	41	2090
GHANA	14	574	277	8942
TOGO	1	35	10	461
BENIN			3	181
NIGERI	6	336	194	10660
KAMERU			22	749
GABUN			4	188
KONGO	1	55	4	226
ZAIRE	2	154	56	3160
BURUND	1	55	23	1023
ANGOLA			25	847
AETHIO	1	47	35	1605
DSBUTI			6	495
KENIA	32	2459	400	24583
UGANDA			15	767
TANSAN			36	2719
SESCH			27	1619
MOSAMB	2	158	12	624
MADAG	3	55	16	609
REUN	17	539	140	4573
MAURIT	28	1396	143	6272
SAMBIA			23	1533
SIMBAB	4	299	33	2199
MALAWI	6	398	61	3675
S AFR	60	2789	786	30009
NAMIB	1	55	9	415
USA	10235	394103	129819	5059548
KANADA	571	19198	10239	338700
MEXIKO	4	254	95	4464
GUATEM			64	1828
HONDUR			12	494
EL SAL	17	705	153	6358
NICARA	1	55	2	122
COSTA	5	172	108	4145
PANAMA	16	575	566	21480
KUBA			3	163
DOM RP	5	219	208	7778
GUADEL	57	1619	336	10350
MARTIN	16	637	260	8191
KAIMAN			2	121
JAMAIK	4	250	52	2612

Wichtigste Ursprungs- und Bestimmungs-Laender	DEZEMBER 1994		JAN./DEZ. 1994	
	dt = 100kg	1000 DM	dt = 100kg	1000 DM
LUCIA			21	1269
BARBAD	6	308	91	5018
TRINID			47	2376
ARUBA	1	61	4	243
NL ANT	6	255	50	2272
KOLUMB	37	1302	427	16892
VENEZU	8	433	229	10696
F GUAY			8	239
ECUAD	25	1012	162	6689
PERU	30	1044	283	12848
BRASIL	2386	58806	9145	269852
CHILE	144	3440	879	24460
BOLIV	3	132	16	761
PARAGU	1	38	20	1105
URUGU	15	524	140	4962
ARGENT	297	10254	1892	76738
ZYPERN	190	6641	1375	42258
LIBAN	36	836	489	16012
SYRIEN	6	250	228	9599
IRAN	66	1235	511	18294
ISRAEL	345	8532	6468	129088
JORDAN	62	1486	390	12281
SAUDIA	249	13565	1321	61428
KUWAIT	195	7037	1277	53054
BAHRAI	48	1649	486	17659
KATAR	30	1367	364	13567
A EMIR	246	10176	2800	109885
OMAN	204	7218	1050	37891
JEMEN	2	125	48	2720
AFGHAN			1	315
PAKIST	9	639	213	12320
INDIEN	9	460	85	4285
BANGLA	1	68	14	850
SRILAN	17	1090	228	12380
NEPAL			4	202
THAIL	2498	116532	13844	609018
LAOS	1	40	3	115
VIETN	1	57	40	2011
KAMBOD			32	1289
INDONE	6	498	407	13033
MALAYS	55	4036	340	17339
BRUNEI	47	2464	344	17401
SINGAP	489	21028	5853	242248
PHILIP	10	756	180	9526
MONGOL			3	120
CHINA	1334	40432	3614	166095
NKOREA	1	55	16	710
SKOREA	204	11304	1278	60799
JAPAN	10946	384099	109415	4314582
TAIWAN	1131	50614	26084	930419
HONGK	990	43843	7767	353565
MACAU	47	1319	82	2158
AUSTRL	1894	59385	14375	469867
PAPUA	3	136	18	703
NEUSEE	147	5295	1651	56732
NEUKAL	58	1839	424	11949
AM OZ	1	53	22	992
PITCAI	24	219	24	219
FIDSCH	12	536	17	831
F POLY	7	284	112	3070

8703 23 90

PKW VERBRMOT FRZ >1800-3000CM3 GEB

	STUECK		STUECK	
EINF	1623*	24954*	17827*	282365*
GEW DT	19239		205020	
EV	1	12	6	176
LV	11	293	128	6520
PV	20	211	198	1837
AUS LG	86	621	656	5569
EU	894	16995	9824	193685
FRANKR	148	4130	2265	49780
BELLUX	484	9227	4166	82410
NIEDL	161	2610	1043	14113
ITAL	62	724	1676	34985
G BRIT	15	148	341	6030
DAENM	11	194	189	2834
GRIECH			14	320
SPAN	13	162	237	3177
KANARI	11	218	107	2090
NORWEG			13	336
SCHWED	60	1033	515	7814
FINNL	1	31	19	399
SCHWZ	63	681	869	7733
OESTER	28	962	230	5681
TUERK			16	230
LETTLD	1	20	9	273
LITAU			13	141
POLEN	22	234	314	2821
TSCHE	10	77	185	1706
SLOWAK			7	109
UNGARN	3	58	45	831
RUMAEN			7	132
BULGAR	3	37	13	636
UKRAIN	1	20	15	233
RUSSLD	3	44	50	470
KROAT			11	249
USA	426	3563	4313	44130
KANADA	13	202	170	2230
MEXIKO			9	178
BRASIL			11	176
ISRAEL			3	101
SKOREA	9	75	76	971
JAPAN	67	598	701	6985
TAIWAN	1	33	69	1218
HONGK			6	137
AUSF	5299*	98574*	82836*	1269111*
GEW DT	70818		1060743	
EV	3	82	8	477
LV	7	266	41	3854
PV	8	87	188	2077
EU	644	13781	8454	184019
FRANKR	75	2919	475	13091

Wichtigste Ursprungs- und Bestimmungs-Laender	DEZEMBER 1994		JAN./DEZ. 1994	
	dt = 100kg	1000 DM	dt = 100kg	1000 DM
BELLUX	91	2605	2802	69401
NIEDL	117	2472	2055	27816
ITAL	95	1401	993	19315
G BRIT	9	256	86	2743
DAENM	66	932	854	7296
GRIECH	6	72	104	1921
PORTUG	20	420	76	1853
SPAN	141	2674	1006	20491
KANARI	18	356	251	4520
ISLAND			9	309
NORWEG	340	7600	3939	96991
SCHWED	52	1597	366	10240
FINNL	52	1019	204	4928
SCHWZ	95	4021	1192	52463
OESTER	96	2411	2164	57212
ANDORR			9	248
GIBRAL			6	107
MALTA	2	53	45	867
TUERK	197	6777	1129	38144
ESTLD	99	926	2727	18813
LETTLD	178	1357	3256	23269
LITAU	110	1365	2361	22362
POLEN	519	6545	8800	89088
TSCHE	223	3640	4886	51836
SLOWAK	18	278	435	5761
UNGARN	280	4857	4018	61896
RUMAEN	37	636	949	14632
BULGAR	62	866	782	10634
ALBAN	8	39	61	734
UKRAIN	142	2427	2071	29213
W RUSS	59	833	816	8564
MOLDAU	6	156	80	1050
RUSSLD	382	7038	5443	78924
GEORG	3	39	66	1009
ARMEN	1	12	14	226
ASERB	7	113	62	1438
KASACH	26	331	541	6715
TURKM			26	501
USBEK	3	34	71	1319
TADSCH			11	230
KIRGIS	5	61	49	456
SLOWEN	173	2368	2213	28270
KROAT	189	2800	2104	29613
B HERZ	21	286	155	1873
MAZED	6	123	109	2081
MAROKK	10	277	90	2433
ALGER	7	92	273	3249
TUNES	13	396	153	2971
LIBYEN	13	225	621	3940
AEGYPT	3	71	192	2135
MALI			30	109
NIGER	2	8	191	487
SENEG	3	9	18	220
GAMBIA	1	8	53	334
GUINEA			121	481
SIER L	8	17	79	397
ELFBK	5	42	23	406
GHANA	21	288	435	3063
TOGO	16	71	315	1150
BENIN	190	714	1984	7240
NIGERI	100	989	3233	14038
KAMERU	5	92	49	716
ZAIRE	1	17	67	368
ANGOLA			58	313
AETHIO	8	31	112	941
ERITRE	1	30	33	286
KENIA	4	69	36	821
UGANDA			8	106
MADAG	11	66	27	169
SIMBAB	2	32	9	123
S AFR	2	46	71	2729
USA	9	1711	210	12176
KANADA	1	36	87	4041
MEXIKO	1	16	4	207
GUATEM			10	235
COSTA	20	442	148	3150
KUBA			10	171
BAHAMA			14	350
DOM RP			9	474
GUADEL	3	161	9	462
MARTIN	1	30	7	152
JAMAIK	1	201	2	284
KOLUMB			10	205
VENEZU			8	380
ECUAD			35	768
PERU	1	10	40	846
BRASIL	1	16	26	1020
CHILE	5	104	114	1602
BOLIV	2	10	12	145
PARAGU	1	100	14	469
ARGENT	3	67	29	694
ZYPERN	2	36	87	941
LIBAN	382	3949	8850	45097
SYRIEN	8	260	84	2603
IRAN	1	32	34	1831
ISRAEL	8	189	166	3562
JORDAN	73	1542	884	13159
SAUDIA	28	719	802	18215
KUWAIT	84	2131	909	28834
BAHRAI	1	22	12	177
KATAR	1	32	7	204
A EMIR	63	1683	2189	47056
JEMEN			59	774
AFGHAN			8	127
INDIEN			7	222
MYAN	1	55	22	843
THAIL			6	787
VIETN			66	470
INDONE			4	374
MALAYS	1	137	2	158
SINGAP			26	931
PHILIP	8	686	33	1733
MONGOL			88	1341
CHINA	1	55	126	4160
SKOREA	2	137	7	1324
JAPAN	85	4788	933	52513
TAIWAN			6	372
HONGK	16	479	1120	49959
AUSTRL	2	32	17	900
NEUSEE	2	173	6	308
NEUKAL			8	343
AM OZ			19	226

Wichtigste Ursprungs- und Bestimmungs-Laender	DEZEMBER 1994		JAN./DEZ. 1994	
	dt = 100kg	1000 DM	dt = 100kg	1000 DM
8703 24 10				
PKW VERBRMOT FREMDZG >3000CM3 NEU				
	STUECK		STUECK	
EINF	2360*	97394*	22116*	927694*
GEW DT	39569		356733	
EV			4	248
LV			66	4831
PV	171	5062	868	26740
AUS LG	456	16002	5668	204754
EU	261	21464	2346	219196
FRANKR			4	277
BELLUX	11	291	141	4408
NIEDL			13	1453
ITAL	67	9718	634	97298
G BRIT	182	11384	1541	118027
DAENM	1	71	8	453
SPAN			4	206
SCHWED			7	514
SCHWZ	10	825	21	1618
OESTER	120	8904	664	46797
GIBRAL			1	155
POLEN			2	216
TSCHE	1	72	7	457
BULGAR			1	200
RUSSLD	1	127	4	843
SLOWEN			2	163
USA	1551	51461	14266	481092
KANADA	95	2868	1639	47438
MEXIKO			1	175
SKOREA			20	453
JAPAN	319	11598	3125	126120
AUSF	10430*	864561*	127714*	10650278*
GEW DT	190038		2275794	
EV	8515	592310	104363	8355517
LV	2	608	23	9871
PV	1	80	16	899
EU	1035	91654	13296	1167758
FRANKR	140	13304	1813	156592
BELLUX	95	8761	1496	141098
NIEDL	44	4210	512	47119
ITAL	205	18298	2972	264356
G BRIT	441	38158	5187	449118
IRLAND	14	1073	98	7690
DAENM	10	782	130	9691
GRIECH	6	654	58	7090
PORTUG	4	345	75	7517
SPAN	76	6249	955	77489
KANARI	2	261	11	1243
CEUTA	2	161	8	685
NORWEG	7	632	61	4449
SCHWED	49	4203	379	32130
FINNL	10	885	51	5121
SCHWZ	197	18624	3073	288860
OESTER	131	12222	1086	96113
ANDORR	2	279	23	2204
GIBRAL	4	937	6	1372
MALTA			8	765
TUERK	39	4181	195	32635
ESTLD	12	1081	95	8525
LETTLD	6	862	106	9163
LITAU			17	1515
POLEN			26	2242
TSCHE	15	1565	167	15872
SLOWAK	7	737	21	1937
UNGARN	12	1311	83	8242
RUMAEN	3	441	62	6333
BULGAR	9	990	75	8713
ALBAN			1	121
UKRAIN	7	615	47	5142
W RUSS			6	683
RUSSLD	62	7394	4443	445097
GEORG	1	84	5	1182
ASERB	1	75	5	493
KASACH	1	41	75	8741
TURKM			4	2509
USBEK	12	1355	26	3732
KIRGIS	2	268	8	805
SLOWEN	9	747	62	6432
KROAT			106	9864
B HERZ			1	215
MAZED	1	98	7	518
MAROKK	11	1293	72	7865
ALGER	3	397	22	3864
TUNES	2	179	15	1454
AEGYPT	30	2968	185	21818
SUDAN			151	18073
BURKIN			7	822
SENEG			1	133
GAMBIA			1	108
ELFBK			5	365
GHANA			3	285
TOGO			5	623
NIGERI	2	263	62	7331
KAMERU			1	107
GABUN			1	198
ZAIRE			16	1813
BURUND			21	3012
ANGOLA			13	3311
DSBUTI			1	204
KENIA	6	672	61	7009
UGANDA			2	229
TANSAN			3	389
MOSAMB	1	104	1	104
MADAG			2	198
REUN			1	101
MAURIT			5	561
SAMBIA			7	876
SIMBAB	2	191	14	1632
MALAWI	4	447	33	4540
S AFR	86	9219	222	19710
USA	5491	405017	67475	4902191
KANADA	187	11963	3157	233085
MEXIKO	23	2392	203	46972
GUATEM			8	899

Wichtigste Ursprungs- und Bestimmungs-Laender	DEZEMBER 1994		JAN./DEZ. 1994	
	dt = 100kg	1000 DM	dt = 100kg	1000 DM
HONDUR			6	533
EL SAL	2	158	9	745
COSTA			17	1775
PANAMA	1	68	31	2434
DOM RP	1	83	22	1840
GUADEL			4	354
JAMAIK	1	167	3	308
BARBAD	2	248	16	2158
TRINID			6	837
NL ANT	1	67	10	822
KOLUMB	4	248	63	5049
VENEZU	2	145	83	6532
ECUAD	2	145	22	2062
PERU	1	86	28	2825
BRASIL	17	1306	478	35599
CHILE	17	1581	185	15418
BOLIV			1	120
PARAGU	5	591	20	2296
URUGU	1	68	8	751
ARGENT	9	857	107	10885
ZYPERN	17	2093	54	6096
LIBAN	13	1305	105	11587
SYRIEN	12	1078	120	12273
IRAN			4	381
ISRAEL	33	2778	227	18702
JORDAN	3	282	174	19787
SAUDIA	150	16210	1442	168618
KUWAIT	68	6426	435	48241
BAHRAI	34	3336	208	21279
KATAR	37	3839	361	40460
A EMIR	121	12683	1047	115102
OMAN	38	4023	249	27429
JEMEN	1	144	83	11426
AFGHAN			13	2245
PAKIST	1	111	39	4832
INDIEN	3	338	13	1897
BANGLA	1	146	3	384
SRILAN	1	101	9	960
NEPAL			1	101
MYAN			2	169
THAIL	30	3369	466	51510
VIETN			11	1180
KAMBOD			2	210
INDONE	2	244	96	10687
MALAYS	3	390	53	6831
BRUNEI	22	3658	228	36183
SINGAP	48	5375	583	57714
PHILIP	7	779	29	4469
MONGOL			4	244
CHINA	50	5156	1063	109048
NKOREA	7	968	28	5039
SKOREA	68	6804	182	19179
JAPAN	1394	148975	16192	1604171
TAIWAN	123	11261	3077	253718
HONGK	456	39995	3179	300083
AUSTRL	101	8389	1148	91989
PAPUA			6	738
NEUSEE	21	1877	269	21989
NEUKAL	1	92	7	518
AM OZ			8	469
8703 24 90				
PKW VERBRMOT FREMDZ >3000CM3 GEBR				
	STUECK		STUECK	
EINF	277*	5824*	3111*	73500*
GEW DT	4410		50884	
EV			8	1456
LV	7	497	67	6392
PV	1	24	15	400
AUS LG	13	254	94	1623
EU	23	1044	283	16975
FRANKR	3	230	49	3172
BELLUX			17	746
NIEDL			15	906
ITAL	7	387	74	5778
G BRIT	12	402	124	6283
NORWEG	1	38	5	284
SCHWED	1	51	53	2306
FINNL			3	141
SCHWZ	7	168	97	3889
OESTER	2	96	31	2693
MALTA			1	103
TUERK			4	235
ESTLD	1	106	2	183
LETTLD	1	80	4	128
POLEN	2	54	18	365
TSCHE	3	90	19	892
UNGARN			2	119
BULGAR	2	285	5	742
UKRAIN			10	489
W RUSS			1	187
RUSSLD			12	1127
AEGYPT			3	142
NIGERI			3	805
USA	219	3573	2412	36880
KANADA	11	192	79	1836
JORDAN			1	600
A EMIR	1	50	5	189
MALAYS			2	460
JAPAN	2	21	19	968
TAIWAN			4	102
HONGK			5	483
AUSF	795*	45243*	9985*	580551*
GEW DT	13979		174030	
EV	1	52	1	52
LV	7	572	62	8964
PV			28	543
EU	137	9648	1032	60813
FRANKR	37	2957	259	15548
BELLUX	22	1667	205	12900
NIEDL	10	293	144	7102
ITAL	31	2682	105	7380
G BRIT	10	804	58	6937

Wichtigste Ursprungs- und Bestimmungs-Laender	DEZEMBER 1994 dt = 100kg	DEZEMBER 1994 1000 DM	JAN./DEZ. 1994 dt = 100kg	JAN./DEZ. 1994 1000 DM
DAENM	11	584	70	4020
GRIECH			8	205
PORTUG			2	147
SPAN	16	851	181	8868
KANARI	3	83	31	1074
NORWEG	21	829	372	15362
SCHWED	39	1519	285	10886
FINNL	1	69	54	2960
SCHWZ	26	2197	340	31644
OESTER	13	1008	262	17100
ANDORR			2	216
GIBRAL	1	43	7	334
MALTA	1	47	6	282
TUERK	32	2347	130	8787
ESTLD	5	126	203	4329
LETTLD	10	368	115	3690
LITAU	14	464	170	4419
POLEN	17	497	327	7624
TSCHE	22	1267	314	13998
SLOWAK	2	141	46	1494
UNGARN	30	1273	408	18484
RUMAEN	1	6	93	3093
BULGAR	10	783	79	4167
UKRAIN	21	645	211	7825
W RUSS	6	101	46	1276
MOLDAU			6	236
RUSSLD	68	3276	855	38532
GEORG			11	319
ARMEN	1	24	2	119
ASERB			11	537
KASACH	1	151	47	1805
TURKM	2	33	14	361
USBEK			8	221
KIRGIS			4	122
SLOWEN	6	135	236	8706
KROAT	11	396	147	4170
B HERZ			14	373
MAZED			7	580
MAROKK			13	607
ALGER			4	276
TUNES	1	10	18	801
LIBYEN	5	156	9	363
AEGYPT	1	32	18	2285
SIER L			2	133
GHANA			12	227
TOGO			4	139
BENIN			14	362
NIGERI	2	28	51	1822
KENIA			2	191
S AFR	1	125	14	1322
USA	19	1301	136	17065
KANADA			5	649
MEXIKO			2	282
COSTA			27	780
PANAMA			10	667
GUADEL			3	216
KOLUMB			3	172
ECUAD			2	123
BRASIL	3	245	10	1883
CHILE			13	410
BOLIV			3	161
PARAGU	2	120	5	285
ARGENT	1	145	7	483
ZYPERN			5	276
LIBAN	30	430	330	6781
SYRIEN	2	61	23	1992
ISRAEL	3	248	28	1710
JORDAN	10	355	77	3605
SAUDIA	24	1225	333	20762
KUWAIT	55	2841	514	27820
BAHRAI			2	110
KATAR			5	264
A EMIR	23	1030	541	28045
THAIL			7	927
MALAYS			1	160
SINGAP			19	1048
PHILIP			7	279
MONGOL	1	44	27	461
CHINA	7	1176	130	12057
NKOREA			9	218
SKOREA	1	43	6	1438
JAPAN	72	5280	937	79325
TAIWAN	10	865	258	21770
HONGK	15	1883	386	34116
AUSTRL			3	174
NEUSEE			9	719

8703 31 10

PKW VERBRMOT SELBSTZ <1500CM3 NEU

	STUECK		STUECK	
EINF	247*	3578*	13873*	192409*
GEW DT	2119		112127	
AUS LG	2	76	37	1098
EU	244	3482	13825	191176
FRANKR	41	522	4190	53432
BELLUX			31	528
NIEDL			18	285
ITAL			150	1885
PORTUG	3	27	606	9113
SPAN	200	2933	8825	125861
USA	1	66	29	993
JAPAN	2	28	18	224
AUSF	997*	12019*	6740*	81806*
GEW DT	8476		57144	
EV	124	1522	1087	12802
EU	872	10486	5386	65606
FRANKR	748	9100	4158	52103
BELLUX	7	83	37	446
NIEDL	62	703	592	6506
ITAL	57	600	299	3237
SPAN			296	3268
OESTER	118	1476	1074	12700
POLEN			90	1094
TSCHE			75	779
UNGARN	6	46	16	141
KROAT			31	456
REUN			46	672

8703 31 90

PKW VERBRMOT SELBSTZ <1500CM3 GEBR

	STUECK		STUECK	
EINF	18*	147*	162*	1852*
GEW DT	143		1544	
PV			1	3
EU	4	43	136	1477
FRANKR			60	648
BELLUX	2	15	39	375
NIEDL	1	14	11	195
ITAL	1	14	24	252
OESTER	5	53	12	270
AUSF	19*	134*	284*	2641*
GEW DT	183		2739	
PV			1	5
EU	6	60	29	327
FRANKR	5	57	11	140
OESTER			15	129
POLEN	1	7	35	248
TSCHE	2	15	85	813
UNGARN	1	15	15	146
RUSSLD			20	159
KROAT			20	195

8703 32 11

WOHNMOBIL SELBSTZ>1500-2500CM3 NEU

	STUECK		STUECK	
EINF	17*	615*	501*	19883*
GEW DT	404		11884	
EV			1	24
LV			1	24
PV			7	424
EU	17	615	449	18274
FRANKR	1	54	97	4356
BELLUX			5	214
ITAL	8	314	294	11720
DAENM			2	101
SPAN	8	247	81	1883
OESTER			42	1087
UNGARN			5	376
AUSF	150*	8428*	1646*	89752*
GEW DT	3924		39779	
PV			6	240
EU	98	5599	1044	59986
FRANKR	60	3497	671	38515
BELLUX	17	1036	124	7041
NIEDL	11	680	106	6832
ITAL	4	251	35	2072
G BRIT	4	235	85	5238
DAENM			8	479
SPAN			15	788
NORWEG	12	434	37	1602
SCHWED			2	115
FINNL			7	333
SCHWZ	29	1488	292	14249
OESTER	10	516	186	9526
POLEN			3	174
TSCHE	2	109	33	1678
UNGARN			7	285
RUMAEN	1	182	2	229
UKRAIN			3	140
SLOWEN			4	210
KANADA			10	514
JAPAN			5	286
AUSTRL			2	106

8703 32 19

PKW SELBSTZUENDG >1500-2500CM3 NEU

	STUECK		STUECK	
EINF	14860*	328738*	159612*	3331833*
GEW DT	188599		1971992	
EV	1	38	1	38
LV			2	30
PV			15	324
AUS LG	1230	27637	12497	256432
EU	12038	269700	132815	2720173
FRANKR	3484	76526	32280	667101
BELLUX	6285	122467	66977	1276823
NIEDL	240	5619	1626	38039
ITAL	307	7224	13123	232707
G BRIT	443	12625	7368	198362
DAENM	3	80	96	2979
SPAN	1273	35169	11313	286409
SCHWED	74	2716	1062	36676
FINNL	2	124	5	218
SCHWZ	1	29	10	231
OESTER	579	19821	4999	166332
POLEN	98	2786	385	6045
TSCHE			5	232
RUMAEN			41	494
USA	3	109	120	3629
KANADA			5	202
MEXIKO	1	22	5	111
BRASIL	19	248	580	7436
ZYPERN	6	151	11	283
INDIEN			62	683
SKOREA	16	210	260	3389
JAPAN	2021	42775	19237	385504
AUSF	48958*	1212025*	502763*	12210569*
GEW DT	575159		5884391	
EV	3631	85290	31221	839310
LV			1	43
PV	3	106	8	319
EU	38773	969948	386668	9344169
FRANKR	11029	322376	110328	2906678
BELLUX	12294	254833	98426	2056725
NIEDL	2068	46387	23164	510673
ITAL	5310	146019	55803	1470674
G BRIT	2772	72263	51100	1280633
IRLAND	464	7903	4094	75806
DAENM	252	6955	3585	86984
GRIECH	110	2311	1696	40936
PORTUG	844	20652	8584	209974
SPAN	3630	90247	29888	705086
KANARI	6	198	252	7506
CEUTA	6	202	44	1382
ISLAND	3	67	38	989
NORWEG	863	20599	7863	170995
SCHWED	420	10666	3684	78573
FINNL	1612	23139	9975	142838
SCHWZ	328	10177	6224	177122
OESTER	3273	87123	55708	1413900
ANDORR	2	78	52	2152
MALTA	14	461	268	6991
TUERK	5	195	47	1300
ESTLD			15	582
LETTLD	8	269	90	1758
LITAU			41	1455
POLEN	50	1015	978	19271
TSCHE	388	8415	6681	128518
SLOWAK	47	1090	461	10082
UNGARN	233	4299	4008	84881
RUMAEN	23	1126	187	3615
BULGAR	21	713	181	5073
ALBAN	1	36	8	368
UKRAIN	21	635	344	9224
W RUSS	1	42	105	2461
MOLDAU	1	62	6	281
RUSSLD	24	945	701	20588
KASACH	7	299	28	1013
USBEK	2	67	8	309
KIRGIS	1	39	11	481
SLOWEN	94	2230	1138	25781
KROAT	181	3436	1208	25691
B HERZ	10	290	14	445
MAZED	140	2589	482	10942
MAROKK	17	482	140	4625
ALGER	3	103	38	1470
TUNES	44	1076	380	8673
LIBYEN	3	160	118	3476
AEGYPT	5	191	47	2447
SUDAN			4	203
MAURET	1	59	6	292
MALI			6	269
BURKIN			3	104
SENEG	1	58	3	170
GAMBIA			7	220
GUINEA			2	138
ELFBK	2	85	23	944
GHANA	1	54	23	983
TOGO	5	255	15	797
BENIN			3	112
KAMERU			7	264
ZAIRE			5	183
ANGOLA	23	1007	30	1367
AETHIO	20	387	40	863
KENIA			6	197
UGANDA			6	221
TANSAN	1	31	3	112
MOSAMB			4	201
MADAG			6	246
REUN	24	698	472	11029
MAURIT			15	551
SIMBAB	1	62	25	1191
S AFR			8	335
USA	1	44	40	914
KANADA	5	155	674	15680
MEXIKO	6	374	392	23014
HONDUR			4	155
EL SAL	1	45	4	155
PANAMA	8	303	41	1634
GUADEL	37	924	226	7381
MARTIN	4	175	85	3024
JAMAIK			4	140
VENEZU			3	200
F GUAY	3	108	25	908
PERU			11	473
BRASIL	1269	20841	1491	24334
CHILE			4	146
PARAGU	6	336	102	4635
URUGU	7	334	89	2768
ARGENT	194	5331	898	28318
ZYPERN	17	704	316	9693
LIBAN	3	104	9	295
ISRAEL	120	4301	1968	47106
SAUDIA	2	40	80	1487
KUWAIT	1	42	4	176
BAHRAI	1	17	15	333
KATAR			29	589
A EMIR	3	157	66	2629
OMAN	1	50	63	1331
PAKIST			15	592
INDIEN	11	554	21	1044
BANGLA			3	142
SRILAN	15	934	130	7801
NEPAL			3	100
THAIL	20	962	1544	82022
LAOS	1	42	6	199
INDONE	306	11136	3110	114441
MALAYS	162	7595	1820	71334
PHILIP	1	47	3	138
CHINA			9	412

Wichtigste Ursprungs- und Bestimmungs-Laender	DEZEMBER 1994 dt = 100kg	DEZEMBER 1994 1000 DM	JAN./DEZ. 1994 dt = 100kg	JAN./DEZ. 1994 1000 DM
JAPAN	17	460	947	38608
HONGK			7	448
AUSTRL	9	385	56	2384
NEUSEE	3	135	28	1076
NEUKAL	2	31	102	2271
F POLY	3	99	69	2208
8703 32 90				
PKW SELBSTZUENDG>1500-2500CM3 GEBR				
	STUECK		STUECK	
EINF	126*	2805*	2123*	47232*
GEW DT	1601		26097	
LV			25	481
PV	2	9	33	248
AUS LG			1	5
EU	99	2398	1755	41916
FRANKR	4	87	259	4300
BELLUX	63	1457	1118	28826
NIEDL	10	143	46	721
ITAL	31	736	231	5822
G BRIT	1	2	13	288
DAENM			6	121
PORTUG			48	1094
SPAN			33	712
KANARI	8	171	11	243
NORWEG			2	141
SCHWED			8	177
SCHWZ	4	53	32	432
OESTER	3	73	62	1093
POLEN	3	23	48	441
TSCHE	3	20	26	249
UNGARN	1	8	13	145
RUSSLD			5	117
B HERZ	2	9	22	115
USA			37	739
JAPAN	3	53	60	838
AUSF	1427*	28686*	18720*	300608*
GEW DT	19970		266112	
EV	2	42	3	142
LV	1	10	9	166
PV	3	58	51	877
EU	504	11610	4931	102799
FRANKR	174	4410	784	17836
BELLUX	200	5029	2492	56151
NIEDL	49	669	1021	15950
ITAL	4	103	36	678
G BRIT	2	27	34	537
DAENM	5	50	22	386
GRIECH	5	130	26	578
PORTUG	14	243	159	4231
SPAN	51	949	354	6427
KANARI	1	20	39	711
ISLAND	1	31	4	131
NORWEG	19	531	211	6196
SCHWED	5	115	27	637
FINNL	2	53	8	201
SCHWZ	8	316	71	2610
OESTER	31	798	972	28543
ANDORR			2	106
TUERK	1	18	36	978
ESTLD	3	26	108	741
LETTLD	15	148	241	2663
LITAU	7	83	228	2386
POLEN	188	2462	2782	29961
TSCHE	163	2259	2781	35423
SLOWAK	10	187	216	2619
UNGARN	90	1636	1231	18265
RUMAEN	24	285	409	5269
BULGAR	21	191	259	2986
ALBAN	50	120	74	382
UKRAIN	34	501	626	8617
W RUSS	19	250	235	3083
MOLDAU	3	49	50	714
RUSSLD	60	1282	693	10124
GEORG	1	15	17	184
ARMEN			8	102
ASERB	1	63	5	144
KASACH	5	92	78	1091
TURKM			11	312
USBEK			5	145
SLOWEN	14	212	342	3932
KROAT	63	1145	1043	13316
B HERZ	11	133	75	1009
MAZED	7	139	77	1597
MAROKK	5	130	75	1616
ALGER	5	75	43	592
TUNES	7	145	126	3168
AEGYPT			5	170
SIER L			5	131
GHANA	4	54	36	359
BENIN			61	191
NIGERI	6	40	54	657
BURUND			5	102
KENIA			5	291
S AFR			5	149
USA			9	171
KUBA			7	103
PERU	1	12	42	208
CHILE	1	12	5	102
PARAGU			20	311
ARGENT			6	222
ZYPERN	2	31	27	428
LIBAN	2	68	32	696
SYRIEN			11	145
ISRAEL	2	29	9	128
JORDAN	3	49	22	239
SAUDIA			11	234
KUWAIT	1	46	34	1101
A EMIR			32	756
CHINA			15	392
JAPAN	1	62	14	1118

Wichtigste Ursprungs- und Bestimmungs-Laender	DEZEMBER 1994 dt = 100kg	DEZEMBER 1994 1000 DM	JAN./DEZ. 1994 dt = 100kg	JAN./DEZ. 1994 1000 DM
8703 33 11				
WOHNMOBIL SELBSTZUENDG>2500CM3 NEU				
	STUECK		STUECK	
EINF	21*	2035*	188*	15424*
GEW DT	1025		8758	
EV	1	190	3	560
AUS LG	11	1138	107	8925
SCHWED			10	487
OESTER	1	410	4	1805
USA	10	900	127	9169
KANADA	10	725	46	3921
AUSF	10*	932*	198*	15618*
GEW DT	330		5973	
EU	8	762	128	9857
FRANKR	5	479	71	5488
BELLUX			24	1885
NIEDL	3	273	14	1143
ITAL			8	641
G BRIT			6	489
SPAN			4	274
NORWEG			5	328
SCHWED			3	153
SCHWZ	2	180	31	2744
OESTER			12	1021
POLEN			3	282
TSCHE			2	105
RUSSLD			4	247
JAPAN			5	544
HONGK			2	157
8703 33 19				
PKW VERBRMOT SELBSTZDG>2500CM3 NEU				
	STUECK		STUECK	
EINF	1618*	64352*	22665*	766094*
GEW DT	32817		414728	
EV	2	101	3	152
LV			6	287
PV			1	2
AUS LG	810	28981	10062	334469
EU	512	16174	7349	225235
FRANKR	4	95	29	788
NIEDL	1	82	2	142
ITAL	139	4821	282	9286
G BRIT	1	40	10	375
IRLAND			8	190
SPAN	367	11436	7017	214412
SCHWED			8	265
OESTER	153	9815	884	57394
USA	5	208	42	1956
KANADA	1	40	7	336
SKOREA			4	124
JAPAN	1147	38115	14364	480639
AUSF	1242*	66263*	14627*	776087*
GEW DT	20204		241203	
EV	366	18880	4146	218071
LV			1	57
PV			2	48
EU	732	39219	8755	463656
FRANKR	242	14290	2740	141191
BELLUX	112	6754	1618	99527
NIEDL	78	4144	736	39395
ITAL	15	931	282	16423
G BRIT	126	6087	1643	79016
IRLAND	6	274	66	2998
DAENM	40	1652	363	14803
GRIECH			3	295
PORTUG	32	1479	142	6580
SPAN	81	3808	1162	53428
KANARI	1	41	14	598
CEUTA	1	76	11	710
ISLAND			3	154
NORWEG	5	263	78	3737
SCHWED	7	408	44	2274
FINNL	4	187	20	963
SCHWZ	30	1488	420	22226
OESTER	58	3823	691	39861
ANDORR			15	789
MALTA			3	155
TUERK	1	66	2	129
ESTLD	1	48	5	260
LETTLD			3	169
LITAU			3	212
POLEN			82	4359
TSCHE	5	355	91	5548
SLOWAK	3	204	6	393
UNGARN	8	572	49	3634
RUMAEN	3	250	20	1517
BULGAR	2	139	8	561
ALBAN			3	141
UKRAIN	3	149	42	2490
W RUSS			7	328
RUSSLD	10	829	331	16462
GEORG			5	271
KASACH			2	100
USBEK			4	246
KIRGIS	1	75	2	158
SLOWEN	1	73	26	1731
KROAT	6	205	21	1193
MAZED			6	448
MAROKK			13	1056
ALGER			6	583
TUNES			4	250
AEGYPT	2	90	5	316
SUDAN			5	457
MAURET			3	331
BISSAU			2	136

Wichtigste Ursprungs- und Bestimmungs-Laender	DEZEMBER 1994 dt = 100kg	DEZEMBER 1994 1000 DM	JAN./DEZ. 1994 dt = 100kg	JAN./DEZ. 1994 1000 DM
ELFEK	1	79	3	197
NIGERI	2	161	8	616
KAMERU			3	184
ZAIRE	1	54	3	192
ANGOLA			2	139
MOSAMB			7	412
REUN			12	723
SAMBIA			2	179
SIMBAB	2	130	15	984
NAMIB	1	43	2	128
USA	285	13427	3201	158127
KANADA	13	599	189	9571
MEXIKO			2	101
HONDUR			7	512
GUADEL	1	58	15	713
MARTIN			15	816
F GUAY			2	116
CHILE			3	259
PARAGU	11	677	110	8119
URUGU	2	99	36	2384
ARGENT	7	462	40	2401
ZYPERN	5	265	27	1400
ISRAEL	2	85	23	961
JORDAN			3	237
KUWAIT	1	59	3	222
A EMIR			24	1329
OMAN	1	53	2	104
INDIEN			4	263
SRILAN	12	981	34	2883
MALAYS			2	178
PHILIP	1	67	3	189
CHINA			7	334
JAPAN	9	666	138	9007
HONGK			10	813
AUSTRL			17	871
NEUSEE			7	381
F POLY	1	56	7	391
8703 33 90				
PKW VERBRMOT SELBSTZ >2500CM3 GEBR				
	STUECK		STUECK	
EINF	22*	530*	431*	8078*
GEW DT	481		7884	
LV	1	38	11	322
PV			1	7
AUS LG			153	3687
EU	2	198	27	790
BELLUX			5	189
ITAL			4	125
G BRIT			5	111
SPAN	2	198	4	248
NORWEG	1	35	2	125
SCHWZ	3	52	18	247
OESTER	1	90	5	165
UNGARN			3	132
RUSSLD			3	106
USA	12	84	186	2192
SKOREA	1	38	3	102
JAPAN			187	3806
AUSF	210*	6558*	2618*	72801*
GEW DT	3750		45843	
LV			14	10
PV	1	7	12	298
EU	77	2211	759	22682
FRANKR	5	328	66	2949
BELLUX	12	377	271	9843
NIEDL	5	106	106	2583
ITAL	2	47	6	194
DAENM	1	25	15	604
PORTUG	3	67	9	333
SPAN	47	1061	279	8361
KANARI			19	391
ISLAND			8	286
NORWEG	9	374	96	3797
SCHWED	1	71	18	736
FINNL	3	96	7	296
SCHWZ	5	202	59	2130
OESTER	7	316	106	4003
TUERK	1	55	5	353
ESTLD			9	107
LETTLD	1	20	19	595
LITAU	1	14	32	595
POLEN	16	197	346	5272
TSCHE	15	398	211	5639
SLOWAK	2	13	23	361
UNGARN	22	861	215	7490
RUMAEN	2	43	53	1024
BULGAR	1	68	24	694
UKRAIN	5	238	77	2478
W RUSS	4	185	28	729
MOLDAU			6	159
RUSSLD	14	584	142	4301
KASACH			12	334
KIRGIS			6	141
SLOWEN	2	83	41	829
KROAT	3	97	77	1487
B HERZ	1	21	10	133
MAZED	1	11	6	186
MAROKK	1	63	22	652
TUNES			7	236
LIBYEN			4	243
NIGERI	1	19	16	592
GABUN			1	122
S AFR			3	202
USA			6	277
PARAGU			5	171
LIBAN	1	11	10	138
SAUDIA			6	309
A EMIR			8	418
CHINA			2	141
JAPAN	1	99	6	420

Wichtigste Ursprungs- und Bestimmungs-Laender	DEZEMBER 1994		JAN./DEZ. 1994	
	dt = 100kg	1000 DM	dt = 100kg	1000 DM
8703 90 10				
FAHRZEUGE MIT ELEKTROMOTOR				
	STUECK		STUECK	
EINF	29*	87*	134*	1893*
GEW DT	46		803	
LV			2	189
AUS LG			3	60
EU	25	14	32	169
FRANKR			4	101
SCHWZ			26	783
TSCHE	2	62	19	411
UNGARN	2	11	14	129
USA			32	390
AUSF	*	*	27*	1442*
GEW DT			263	
LV			1	143
SCHWZ			11	666
OESTER			9	660
8703 90 90				
AND FAHRZ Z PERSONBEFOERD AND MOT				
	STUECK		STUECK	
EINF	1*	60*	10*	826*
GEW DT	13		132	
PV			1	5
JAPAN	1	60	8	485
AUSF	*	*	6*	759*
GEW DT			141	
EU			1	100
SPAN			1	100
SCHWZ			2	385
MAROKK			1	250
8704 10 11				
DUMPER HUBRAUM >2800CM3/2800CM3				
	STUECK		STUECK	
EINF	66*	18048*	413*	101306*
GEW DT	12828		81849	
LV	1	106	2	206
PV			1	71
AUS LG	2	460	4	1504
EU	12	3993	128	38283
FRANKR	2	38	9	1212
BELLUX	2	1502	9	6099
ITAL			1	100
G BRIT	8	2456	109	30842
NORWEG	1	230	33	8278
SCHWED	44	10150	211	48872
SCHWZ	1	106	6	1621
OESTER	3	19	14	748
POLEN			4	979
TSCHE	1	90	4	275
RUSSLD			6	160
JAPAN	2	460	5	2024
AUSF	40*	4839*	616*	81458*
GEW DT	4833		76256	
PV	1	70	1	70
EU	29	2697	162	18907
FRANKR	16	1332	80	9847
BELLUX	1	387	7	1864
NIEDL			3	175
ITAL	11	867	64	8027
G BRIT			1	409
GRIECH			3	267
PORTUG	1	111	1	111
SPAN			3	1187
SCHWED	1	70	9	260
SCHWZ			5	518
OESTER	2	650	28	3550
POLEN	1	22	5	130
TSCHE			12	3566
UNGARN			9	170
RUSSLD			203	41600
KROAT			9	801
MAZED			3	340
LIBYEN			18	6108
USA	1	161	13	2122
LIBAN			7	117
ISRAEL	1	142	1	142
SAUDIA			3	198
A EMIR	1	138	3	278
VIETN			90	655
CHINA	3	909	3	909
SKOREA			1	484
NEUSEE			2	374
8704 10 19				
AND DUMPER HUBRAUM <2500/2800CM3				
	STUECK		STUECK	
EINF	31*	467*	222*	3834*
GEW DT	294		2617	
LV			1	169
PV			1	19
AUS LG	19	232	152	1943
EU	1	56	10	719
BELLUX			1	275
NIEDL			2	205
ITAL	1	56	6	232
SCHWZ			5	191
OESTER	8	125	17	433
SKOREA	3	54	20	356
JAPAN	19	232	151	2060
AUSF	*	*	6*	98*
GEW DT			137	
EU			3	59
8704 10 90				
AND MULDENKIPPER M AND MOTOR				
	STUECK		STUECK	
EINF	*	*	9*	204*
GEW DT			117	
JAPAN			6	119
AUSF	*	*	2*	417*
GEW DT			305	
EU			1	10
OESTER			1	407
8704 21 10				
LKW SELBSTZ <ST F RADIOAKTIV WAREN				
	STUECK		STUECK	
EINF	*	*	*	*
AUSF	*	*	*	*
8704 21 31				
LKW SELBSTZUENDG <ST >2500CM3 NEU				
	STUECK		STUECK	
EINF	152*	5389*	2010*	60291*
GEW DT	3308		38435	
EV			2	129
LV			4	278
PV			5	222
AUS LG	20	435	754	17120
EU	91	2655	592	14244
FRANKR	4	101	25	759
NIEDL			6	192
ITAL	41	1509	231	5779
PORTUG			8	232
SPAN	46	1045	321	7258
SCHWZ			4	268
OESTER	39	2221	492	24464
TSCHE			9	243
USA	1	49	24	937
JAPAN	21	464	884	20020
AUSF	1475*	54039*	14825*	532898*
GEW DT	27581		274406	
EV			1	76
LV			1	85
PV	1	41	13	559
EU	1030	34478	10418	368154
FRANKR	345	11566	2559	84485
BELLUX	81	2991	931	35486
NIEDL	98	3329	1104	37827
ITAL	36	1077	1087	30064
G BRIT	333	11230	3259	111658
IRLAND	17	577	110	3760
DAENM	79	2564	701	22442
PORTUG	1	35	62	2123
SPAN	40	1119	645	18339
KANARI	4	124	13	435
ISLAND	1	38	5	184
NORWEG	39	1466	236	8882
SCHWED	36	1127	233	7780
FINNL	4	170	135	4286
SCHWZ	69	2285	855	29490
OESTER	96	3888	721	26779
ESTLD			3	109
LETTLD			2	229
POLEN	38	1279	503	17628
TSCHE	2	20	12	306
UNGARN	2	97	70	2809
RUMAEN			5	375
BULGAR	1	48	4	215
UKRAIN			4	329
RUSSLD	3	413	36	3961
SLOWEN	2	72	22	803
KROAT			10	549
ALGER			67	4292
LIBYEN			15	411
MALI			2	120
ELFBK	1	50	3	167
KAMERU	3	109	3	109
MOSAMB	2	114	2	114
GUADEL			92	3074
MARTIN			20	753
ISRAEL	35	1506	819	37073
SINGAP	83	6217	418	31071
CHINA			2	165
JAPAN	4	174	54	2285
HONGK	19	631	26	889
F POLY	1	33	9	334
8704 21 39				
LKW SELBSTZUENDG <ST >2500CM3 GEBR				
	STUECK		STUECK	
EINF	16*	183*	211*	2204*
GEW DT	462		4991	
LV			4	254
PV			1	4
AUS LG			2	14
EU	2	64	89	754
BELLUX	1	50	10	128
NIEDL	1	16	33	417
SCHWZ	4	47	26	432
OESTER			25	399
USA	8	45	55	483
AUSF	121*	1818*	1684*	23633*
GEW DT	2849		37872	
LV			2	234
PV			2	5
EU	48	788	529	8083
FRANKR	1	15	22	320
BELLUX	15	292	219	3630
NIEDL	12	110	85	1243
ITAL	1	15	38	426
DAENM	5	166	32	994
GRIECH	12	131	119	1086
PORTUG	2	56	12	259
SCHWZ	1	25	10	405
OESTER			32	809
LETTLD			15	222
LITAU			21	306
POLEN	13	174	267	3445
TSCHE	1	16	78	1028
UNGARN	6	117	89	1174
RUMAEN	3	63	44	660
BULGAR	7	91	51	763
UKRAIN	3	50	42	434
W RUSS			13	236
RUSSLD	1	31	47	885
SLOWEN	2	18	20	306
KROAT	15	193	220	2737
B HERZ	4	71	17	179
MAZED	1	24	22	348
MAROKK			4	116
NIGERI	5	14	47	177
ECUAD			3	156
JORDAN			15	112
8704 21 91				
LKW SELBSTZUENDG <ST <2500CM3 NEU				
	STUECK		STUECK	
EINF	7528*	157777*	76353*	1817812*
GEW DT	117250		1181986	
LV	1	20	3	52
PV			4	111
AUS LG	833	15631	8313	182398
EU	5689	118046	59464	1224003
FRANKR	1407	27002	13794	291704
BELLUX	1910	38614	18914	343402
NIEDL	1	30	15	327
ITAL	1281	30687	14606	324897
G BRIT	603	11803	6872	139679
DAENM			4	115
PORTUG	5	129	5	129
SPAN	482	12781	5243	123780
SCHWED			1	124
SCHWZ			13	580
OESTER			279	13397
POLEN	645	18734	695	19882
TSCHE	1	3	13	343
BRASIL	88	1046	3539	41177
THAIL	420	8209	2803	55854
SKOREA	145	2032	2301	31493
JAPAN	539	9586	6997	125887
AUSTRL			252	4991
AUSF	8523*	134148*	59560*	1472775*
GEW DT	82929		893119	
EV	337	7584	2812	65730
LV			6	500
PV	1	30	21	948
EU	3902	94467	44048	1081533
FRANKR	756	21602	8656	184075
BELLUX	215	5354	2231	58711
NIEDL	884	20719	7449	189821
ITAL	662	13840	6028	133834
G BRIT	706	17460	13681	347327
IRLAND	74	1848	809	17091
DAENM	441	10454	3379	81967
GRIECH	30	647	1788	27303
PORTUG	31	656	815	11306
SPAN	133	2387	1603	30098
KANARI			54	1216
ISLAND			9	219
NORWEG	191	4143	1863	39188
SCHWED	81	1543	647	16210
FINNL	144	2971	1685	32938
SCHWZ	135	3899	1143	32135
OESTER	512	13417	5406	143613
MALTA			12	251
TUERK			11	208
ESTLD			7	254
LETTLD	1	11	13	407
LITAU	3	203	11	489
POLEN	50	1164	904	27189
TSCHE	154	3284	738	17078
SLOWAK	4	91	51	1204

Wichtigste Ursprungs- und Bestimmungs-Laender	DEZEMBER 1994		JAN./DEZ. 1994	
	dt = 100kg	1000 DM	dt = 100kg	1000 DM
UNGARN	141	3526	1159	29428
RUMAEN			11	509
BULGAR	4	121	37	1016
ALBAN	1	40	7	429
UKRAIN			11	536
W RUSS			10	390
RUSSLD	41	1544	99	6065
SLOWEN	17	441	226	6121
KROAT	13	361	337	8869
MAZED	2	53	10	259
ALGER			2	136
LIBYEN			33	688
AEGYPT			4	147
MAURET			3	110
K VERD			9	348
GHANA			6	140
BENIN			11	428
NIGERI	1	41	6	243
ANGOLA	4	150	17	482
MADAG			5	132
REUN			47	1303
MAURIT			15	314
MALAWI			3	109
KANADA	20	357	356	6238
GUADEL			13	398
MARTIN			5	126
BRASIL			1	114
ZYPERN	10	269	40	1140
ISRAEL	5	208	116	2897
JORDAN			4	146
VIETN			2	137
INDONE			4	374
BRUNEI			27	828
SINGAP			4	162
CHINA			3	176
TAIWAN			13	730
AUSTRL	93	1833	227	4407
NEUKAL	7	108	43	864
F POLY	1	28	17	520
8704 21 99				
LKW SELBSTZUENDG <6T <2800CM3 GEBR				
	STUECK		STUECK	
EINF	20*	226*	393*	5077*
GEW DT	382		6964	
EV			1	4
LV	1	31	5	143
PV	1	3	8	71
AUS LG			1	2
EU	9	95	204	2751
FRANKR			12	154
BELLUX	2	36	30	524
NIEDL	3	40	126	1694
ITAL	1	3	16	193
SCHWZ			31	194
OESTER	6	86	89	1412
TSCHE	1	3	14	146
JAPAN	2	34	14	190
AUSF	856*	8030*	7643*	93818*
GEW DT	9833		137213	
LV			2	18
PV			13	227
EU	144	2168	1808	22408
FRANKR			40	526
BELLUX	42	597	586	6947
NIEDL	43	672	573	7984
ITAL	19	219	151	1575
G BRIT	2	50	4	144
DAENM	4	66	19	334
GRIECH	29	243	412	4327
PORTUG	2	50	13	348
SPAN	3	61	10	223
ISLAND			3	108
NORWEG	1	16	11	304
SCHWED	4	150	9	388
SCHWZ	1	25	12	322
OESTER	4	68	145	2338
ESTLD	4	46	50	600
LETTLD	6	67	104	1196
LITAU	4	50	162	1704
POLEN	152	1945	1858	21242
TSCHE	39	559	511	7566
SLOWAK	3	28	49	588
UNGARN	23	270	474	6597
RUMAEN	28	485	271	3233
BULGAR	10	155	211	2607
ALBAN	2	12	16	126
UKRAIN	9	164	151	1831
W RUSS	2	23	37	617
RUSSLD	14	238	189	2739
KASACH	4	42	11	109
SLOWEN	4	73	167	2444
KROAT	61	772	926	10261
B HERZ	2	25	39	349
MAZED	10	182	71	1080
MAROKK			14	172
ALGER	9	101	65	782
TUNES	3	32	47	649
GHANA	1	4	44	335
NIGERI	1	10	23	106
LIBAN	2	51	10	142
JORDAN			16	184
SAUDIA			5	142
A EMIR	3	83	12	328
8704 22 10				
LKW SELBSTZD >8-20T RADIOAKT WAREN				
	STUECK		STUECK	
EINF	*	*	*	*
AUSF	*	*	*	*
8704 22 91				
LKW SELBSTZUENDUNG >8-20T NEU				
	STUECK		STUECK	
EINF	1642*	128244*	13320*	953531*
GEW DT	76939		569279	
EV			2	127
LV	2	320	18	3185
PV	1	111	38	2834
AUS LG	80	1870	1015	23246
EU	822	57714	7859	503711
FRANKR	220	27416	1639	225619
BELLUX	3	707	24	4364
NIEDL	83	7749	175	16367
ITAL	332	12591	5215	211705
G BRIT	90	4496	193	9816
DAENM	2	374	13	1699
GRIECH			54	7086
PORTUG	54	1589	234	6232
SPAN	38	2792	312	20823
NORWEG			6	1320
SCHWED	87	8807	989	93982
FINNL			16	3302
SCHWZ	31	8481	290	63030
OESTER	618	51104	3034	258867
POLEN			11	619
TSCHE	4	268	45	2388
SLOWAK			4	282
RUSSLD			3	221
USA			6	660
KANADA			3	112
BRASIL			33	1557
JAPAN	80	1870	1019	23386
AUSF	2607*	191361*	27428*	1983284*
GEW DT	112500		1160907	
EV	30	2132	412	22899
LV			8	2054
PV	10	580	124	7876
EU	2007	135849	20636	1420763
FRANKR	413	34627	5012	443349
BELLUX	121	8800	1114	76493
NIEDL	128	8979	1429	99252
ITAL	294	22985	3093	232736
G BRIT	675	36837	7236	396403
IRLAND	39	2001	213	10390
DAENM	60	4588	484	32940
GRIECH	22	1267	178	11782
PORTUG	40	3367	260	19246
SPAN	215	12438	1617	98172
KANARI	4	255	29	1862
ISLAND	2	112	22	1881
NORWEG	64	4246	457	31185
SCHWED	9	1011	71	6238
FINNL	28	2026	151	10614
SCHWZ	83	11827	880	122999
OESTER	112	11209	1263	116534
TUERK	48	2622	632	35326
ESTLD			1	154
LITAU	1	288	8	862
POLEN	17	1183	204	14051
TSCHE	7	775	142	10195
SLOWAK			12	987
UNGARN	8	527	177	10613
RUMAEN	6	362	24	1805
BULGAR			7	339
ALBAN			2	245
UKRAIN			4	348
RUSSLD	7	883	41	4141
KASACH			1	246
USBEK			1	111
SLOWEN	7	1026	41	4434
KROAT	13	1603	86	7318
MAZED	1	167	12	1495
MAROKK			5	667
ALGER			100	8264
TUNES			16	2013
LIBYEN			7	1216
AEGYPT			9	988
SUDAN			3	340
MAURET	4	603	22	3012
BURKIN			6	522
K VERD			4	363
ELFBK	7	542	35	3648
GHANA	1	94	4	822
BENIN			2	162
NIGERI	20	1228	31	1833
KAMERU			5	396
ZENTAF			3	278
GABUN	2	212	18	1967
KONGO			8	1371
ZAIRE	1	65	34	3017
BURUND	3	297	4	487
AETHIO			40	6165
DSBUTI			1	116
KENIA			7	587
UGANDA			5	556
TANSAN	10	1500	21	2384
MOSAMB			16	1684
MADAG			14	1010
REUN			16	863
SIMBAB			3	240
S AFR			2	203
USA	1	200	4	828
MEXIKO			2	259
COSTA	1	207	3	816
DOM RP			2	131
GUADEL			12	679
MARTIN			13	654
CHILE	10	781	32	2689
ARGENT			203	9201
SYRIEN	7	579	9	725
ISRAEL	61	3641	510	33097
JORDAN	1	190	15	1612
SAUDIA	8	736	200	13486
KUWAIT	1	93	20	2126
KATAR	1	161	7	609
A EMIR	1	183	39	4426
OMAN	1	81	8	723
PAKIST			1	245
THAIL	5	373	242	10001
INDONE			14	3287
SINGAP			5	641
PHILIP			13	1237
CHINA	10	694	582	38632
NKOREA			2	205
SKOREA	3	525	11	2005
JAPAN	5	602	19	2264
TAIWAN			24	1521
HONGK	9	976	22	1721
AUSTRL	4	369	14	1299
NEUSEE	1	90	16	1240
NEUKAL	1	63	12	1019
F POLY	3	236	12	860
8704 22 99				
LKW SELBSTZUENDUNG>5-20T GEBRAUCHT				
	STUECK		STUECK	
EINF	181*	2470*	1449*	39071*
GEW DT	10071		111026	
EV			1	18
LV	1	85	14	1331
PV	2	16	42	774
AUS LG			11	72
EU	124	1112	832	16475
FRANKR	29	433	428	7161
BELLUX	3	98	61	1736
NIEDL	7	123	73	2029
ITAL	4	68	108	4121
G BRIT	77	364	94	509
DAENM	4	28	35	491
GRIECH			22	185
PORTUG			11	189
SPAN			2	104
SCHWED	1	21	88	3124
FINNL			10	577
SCHWZ	11	211	104	2039
OESTER	21	1018	304	14259
POLEN	2	15	33	744
TSCHE	2	92	32	541
SLOWAK			8	213
RUMAEN			1	128
UKRAIN			7	239
RUSSLD			7	261
USA			12	189
AUSF	1136*	21186*	20286*	313876*
GEW DT	70879		1286547	
EV			1	20
LV	1	117	27	864
PV	2	103	47	1043
EU	214	4134	4118	71994
FRANKR	7	163	97	1681
BELLUX	88	1549	1170	20870
NIEDL	24	729	820	16561
ITAL	23	452	446	8841
G BRIT			39	690
DAENM	10	264	175	8719
GRIECH	52	722	1268	14598
PORTUG	1	15	29	472
SPAN	9	249	74	1862
ISLAND			17	477
NORWEG			8	274
SCHWED	2	32	19	766
FINNL			18	1410
SCHWZ	4	139	62	2147
OESTER	12	655	273	13782
TUERK			15	570
ESTLD	4	95	78	1364
LETTLD	12	479	188	4068
LITAU	8	168	261	4272
POLEN	116	2360	1259	24573
TSCHE	11	691	176	7869
SLOWAK	3	47	27	1001
UNGARN	99	1924	1143	20308
RUMAEN	27	693	411	7536
BULGAR	30	720	317	6393
ALBAN	9	69	187	1726
UKRAIN	16	354	244	3759
W RUSS	4	59	99	1767
MOLDAU	3	118	29	536
RUSSLD	19	765	409	9428
KASACH	4	100	89	1684
USBEK			4	151
KIRGIS	3	33	13	213
SLOWEN	37	893	481	12523
KROAT	99	1956	2082	35318
B HERZ	22	420	523	8943
MAZED	65	1723	482	14018
ALGER			11	181
TUNES	1	10	13	197
AEGYPT	32	409	215	2275
MALI			17	183
GAMBIA			25	357
GUINEA			14	112
SIER L	2	25	46	343
GHANA	8	166	277	2638
TOGO	2	9	20	109
BENIN			52	325
NIGERI	8	68	537	3624
KAMERU			14	258
GABUN			5	203
KONGO			7	470
ZAIRE	6	37	39	448
ANGOLA			24	336
AETHIO	2	41	60	707
ERITRE	1	14	19	241

Wichtigste Ursprungs- und Bestimmungs-Laender	DEZEMBER 1994		JAN./DEZ. 1994	
	dt = 100kg	1000 DM	dt = 100kg	1000 DM
KENIA	1	11	8	333
UGANDA			47	747
TANSAN			8	175
MADAG			23	586
MALAWI			2	116
NAMIB			8	103
USA			113	1039
KUBA			7	217
ECUAD	4	40	254	646
PERU			14	119
BRASIL			16	174
CHILE	11	165	131	1337
BOLIV	2	18	19	116
PARAGU			97	489
ZYPERN			3	132
LIBAN	5	103	201	1896
SYRIEN	2	16	180	2042
ISRAEL	1	10	10	321
JORDAN	24	250	657	5679
SAUDIA	16	247	821	11157
KUWAIT	3	44	162	1699
KATAR			28	552
A EMIR	32	307	212	2714
OMAN			10	216
JEMEN			55	552
AFGHAN	3	41	44	322
PAKIST			13	115
VIETN	135	444	2544	6768
MALAYS			19	1687
HONGK			2	117
F POLY			5	272
8704 23 10				
LKW SELBSTZUEND>20T RADIOAKT WAREN				
	STUECK		STUECK	
EINF	*	*	4*	188*
GEW DT			74	
OESTER			4	188
AUSF	*	*	1*	18*
GEW DT			93	
8704 23 91				
LKW SELBSTZUENDUNG > 20T NEU				
	STUECK		STUECK	
EINF	1158*	179467*	6641*	968164*
GEW DT	93055		477513	
EV			1	75
LV	1	161	8	1359
PV			19	1916
EU	924	130988	5047	623827
FRANKR	89	23681	830	218190
BELLUX	1	100	2	350
NIEDL	715	85166	2368	280700
ITAL			1440	68220
DAENM	1	179	2	309
SPAN	118	21862	405	56058
NORWEG			1	182
SCHWED	2	349	130	21027
FINNL			7	2080
SCHWZ	58	22439	484	163837
OESTER	158	24315	812	143112
TSCHE	15	1186	133	9481
SLOWEN	1	180	22	3954
USA			2	302
ISRAEL			3	392
AUSF	1089*	161728*	10091*	1487022*
GEW DT	94545		857584	
EV	154	13897	920	82985
LV			1	163
PV			13	1498
EU	481	73774	4506	654658
FRANKR	183	37160	1602	295292
BELLUX	29	3897	373	51341
NIEDL	30	3702	317	42318
ITAL	102	12876	1076	135600
G BRIT	66	7525	664	71807
IRLAND	2	207	34	3337
DAENM	45	5347	267	33191
GRIECH	6	1241	33	5084
PORTUG	4	502	40	4822
SPAN	12	1317	110	11896
KANARI	1	111	2	217
ISLAND			6	947
NORWEG	31	5056	304	46764
SCHWED	5	732	65	13570
FINNL	25	3173	109	15717
SCHWZ	61	12605	705	154011
OESTER	102	15093	747	110586
TUERK	7	1840	61	14566
ESTLD			1	203
LITAU			1	135
POLEN			55	8643
TSCHE	1	158	14	1241
SLOWAK	3	731	4	1011
UNGARN			40	5639
RUMAEN			1	128
BULGAR			3	506
RUSSLD			180	41877
KIRGIS			1	135
SLOWEN	25	3553	74	10214
KROAT	41	6055	73	13282
B HERZ			1	190
MAZED	2	327	5	1048
ALGER	1	215	53	9369
TUNES			2	292
LIBYEN			30	10507

Wichtigste Ursprungs- und Bestimmungs-Laender	DEZEMBER 1994		JAN./DEZ. 1994	
	dt = 100kg	1000 DM	dt = 100kg	1000 DM
AEGYPT			20	2090
MAURET			1	328
TSCHAD			2	190
GUINEA			2	400
ELFBK			2	328
GHANA			7	875
NIGERI			5	623
KAMERU	7	773	83	9634
GABUN	7	727	46	5368
KONGO	1	194	3	642
ZAIRE	7	1112	33	5677
RUANDA			10	1521
BURUND	2	410	10	1837
AETHIO	20	2193	28	3552
DSBUTI			3	447
KENIA			1	143
TANSAN			4	577
MOSAMB			4	711
S AFR			58	3241
USA			3	2083
DOM RP	2	212	9	1050
GUADEL			3	343
MARTIN			2	286
KOLUMB			1	2014
ECUAD	4	557	15	2147
PERU	1	140	4	590
CHILE			16	1903
LIBAN	8	1479	8	1479
SYRIEN			5	778
ISRAEL	11	1479	179	25230
SAUDIA	37	3412	539	52673
KUWAIT	5	510	95	11453
BAHRAI			7	740
KATAR			2	264
A EMIR	12	1230	783	87456
OMAN			66	7779
PAKIST			1	405
INDIEN			2	345
MYAN			1	110
THAIL	2	209	50	4704
INDONE			26	3562
MALAYS	40	4171	43	5837
SINGAP	4	800	13	2599
CHINA	27	3638	195	23205
SKOREA	22	4779	173	29424
JAPAN	2	342	11	3283
TAIWAN			10	986
MACAU			1	267
AUSTRL	78	6433	371	29778
NEUSEE	4	502	75	10164
NEUKAL			1	132
8704 23 99				
LKW SELBSTZUENDUNG >20T GEBRAUCHT				
	STUECK		STUECK	
EINF	23*	2215*	389*	15512*
GEW DT	2203		39489	
LV	1	95	11	1298
PV	1	6	18	266
EU	11	358	189	5689
FRANKR			10	279
BELLUX	2	79	37	1716
NIEDL	6	216	64	1645
ITAL			8	319
DAENM	3	63	33	1326
GRIECH			36	337
SCHWED	2	62	32	2681
FINNL	1	78	7	1042
SCHWZ	1	905	33	1946
OESTER	5	769	84	2819
POLEN	1	6	7	103
TSCHE			21	857
SLOWAK			4	110
AUSF	246*	8536*	3856*	104829*
GEW DT	26771		386784	
LV			4	1292
PV	1	200	26	776
EU	60	2513	1122	39455
FRANKR	1	26	13	707
BELLUX	18	603	219	12910
NIEDL	13	631	225	8829
ITAL			299	7852
G BRIT	3	249	39	1520
DAENM	2	230	54	3308
GRIECH	19	537	238	8517
PORTUG	1	63	23	1099
SPAN	3	174	14	890
KANARI			1	100
NORWEG	1	135	1	135
SCHWED			8	185
FINNL	2	165	7	607
SCHWZ			15	1553
OESTER	2	380	55	4547
ANDORR			1	144
TUERK			6	1160
ESTLD	2	52	21	510
LETTLD			20	390
LITAU	1	46	37	926
POLEN	4	346	128	3235
TSCHE	2	87	32	1807
SLOWAK	1	20	5	147
UNGARN	18	629	148	3969
RUMAEN	4	208	87	2104
BULGAR	9	173	54	1803
ALBAN			20	260
UKRAIN	3	93	38	1476
W RUSS	2	73	12	289
MOLDAU	1	29	9	243
RUSSLD	4	81	109	1981
KASACH	4	62	17	418
SLOWEN	6	304	65	2458
KROAT	26	659	426	10613
B HERZ	13	292	100	1649

Wichtigste Ursprungs- und Bestimmungs-Laender	DEZEMBER 1994		JAN./DEZ. 1994	
	dt = 100kg	1000 DM	dt = 100kg	1000 DM
MAZED	15	787	93	3125
AEGYPT	11	162	50	799
GAMBIA			8	522
GHANA	6	154	56	895
NIGERI			39	324
KONGO	4	212	6	315
ZAIRE			5	261
AETHIO			4	234
USA			1	101
ECUAD	2	28	49	432
CHILE	5	101	56	1226
BOLIV	3	27	8	133
LIBAN	11	233	155	1880
SYRIEN	3	64	40	742
JORDAN	4	84	54	628
SAUDIA	9	195	193	4477
KUWAIT	1	12	56	785
KATAR			5	148
A EMIR	3	75	91	1906
AFGHAN	1	14	36	387
PAKIST			26	281
MALAYS			14	1271
CHINA			10	449
NEUSEE			18	531
8704 31 10				
LKW FREMDZUENDG <5T RADIOAKT WAREN				
	STUECK		STUECK	
EINF	*	*	*	*
AUSF	*	*	*	*
8704 31 31				
LKW FREMDZUENDUNG <5T >2800CM3 NEU				
	STUECK		STUECK	
EINF	5*	108*	43*	1328*
GEW DT	72		731	
AUS LG	3	66	3	66
EU			5	81
USA	5	108	27	965
KANADA			5	162
JAPAN			3	120
AUSF	*	*	8*	448*
GEW DT			212	
BULGAR			2	215
RUSSLD			1	113
8704 31 39				
LKW FREMDZUENDUNG<5T >2800CM3 GEBR				
	STUECK		STUECK	
EINF	21*	231*	202*	1320*
GEW DT	348		3309	
AUS LG	1	9	3	21
EU	1	3	1	3
USA	20	228	143	1216
AUSF	1*	1*	25*	392*
GEW DT	25		498	
EU	1	1	4	19
RUSSLD			5	161
8704 31 91				
LKW FREMDZUENDUNG <5T <2800CM3 NEU				
	STUECK		STUECK	
EINF	2301*	39139*	23899*	385306*
GEW DT	26959		277408	
PV			2	34
AUS LG	23	360	480	7140
EU	2026	33627	18605	297221
FRANKR	513	9520	5673	94780
BELLUX	79	1430	843	14688
ITAL	101	1392	808	11242
G BRIT	122	2232	2006	35819
PORTUG	1068	16585	7335	110382
SPAN	145	2368	1939	30290
OESTER			4	328
TSCHE			4	101
USA			22	332
BRASIL	32	389	2646	31001
JAPAN	242	5107	2612	56194
AUSF	1059*	23711*	10459*	268816*
GEW DT	14804		146804	
EV	478	10967	4368	103218
PV	1	30	8	131
EU	118	2717	1782	39894
FRANKR	1	24	9	276
BELLUX	3	98	70	1844
NIEDL	17	401	434	10122
ITAL	6	122	84	1846
G BRIT	12	285	163	3992
DAENM	59	1346	629	14184
GRIECH	17	373	384	7396
SPAN	3	68	8	205
ISLAND	1	21	6	121

Wichtigste Ursprungs- und Bestimmungs-Laender	DEZEMBER 1994		JAN./DEZ. 1994	
	dt = 100kg	1000 DM	dt = 100kg	1000 DM
NORWEG	2	50	49	1025
SCHWED	102	2524	1246	30361
FINNL	5	106	77	1507
SCHWZ	132	3463	1289	34424
OESTER	19	655	321	9202
ESTLD			30	408
LITAU			6	190
POLEN	68	675	338	4283
TSCHE	97	1298	413	5431
SLOWAK	4	112	24	446
UNGARN	3	96	213	7627
RUMAEN			7	106
BULGAR	1	11	35	1037
RUSSLD	13	371	120	5934
SLOWEN			11	281
KROAT	28	936	77	2520
LIBYEN	2	82	22	590
USA	151	3784	2784	70738
KANADA	3	53	16	284
ISRAEL	23	604	186	4632
KUWAIT	1	130	1	130
A EMIR			10	261
THAIL	2	88	11	277
BRUNEI	5	270	5	270
SINGAP			7	218
CHINA			8	492
TAIWAN	2	74	11	273
AUSTRL	273	5473	1352	24613
NEUKAL	1	24	9	227
8704 31 99				
LKW FREMDZUENDG <5T <2800CM3 GEBR				
	STUECK		STUECK	
EINF	26*	113*	139*	780*
GEW DT	290		1997	
AUS LG	2	20	17	289
EU	1	5	5	48
USA	6	24	49	403
JAPAN	3	13	39	136
AUSF	27*	197*	597*	4761*
GEW DT	392		8920	
EU	16	87	249	1050
GRIECH	16	87	208	923
ESTLD			15	130
LITAU			18	153
POLEN	3	37	75	726
TSCHE	1	9	16	197
UNGARN			16	201
RUMAEN			26	303
BULGAR	1	9	13	188
UKRAIN	1	9	10	104
W RUSS			7	126
RUSSLD			38	469
KROAT	1	13	34	342
ALGER	3	30	14	139
8704 32 10				
LKW FREMDZUENDG >5T RADIOAKT WAREN				
	STUECK		STUECK	
EINF	*	*	*	*
AUSF	*	*	*	*
8704 32 91				
LKW FREMDZUENDUNG >5T >2800CM3 NEU				
	STUECK		STUECK	
EINF	3*	270*	11*	1810*
GEW DT	178		738	
EU			1	236
FRANKR			1	236
SCHWED			1	199
SCHWZ			4	639
OESTER	2	240	4	706
AUSF	*	*	8*	2191*
GEW DT			1176	
EV			3	1371
PV			4	480
OESTER			1	340
UNGARN			4	480
AEGYPT			3	1371
8704 32 99				
LKW FREMDZUENDUNG>5T >2800CM3 GEBR				
	STUECK		STUECK	
EINF	1*	5*	38*	633*
GEW DT	66		1968	
LV			1	17
SCHWED			28	524
AUSF	37*	45*	2044*	697*
GEW DT	1348		100082	
EU			1633	232
NIEDL			1633	232
USA			61	260
VIETN	37	45	267	126

Wichtigste Ursprungs- und Bestimmungs-Laender	DEZEMBER 1994		JAN./DEZ. 1994	
	dt = 100kg	1000 DM	dt = 100kg	1000 DM
8704 90 00				
AND LASTKRAFTWAGEN M AND MOTOR				
	STUECK		STUECK	
EINF	*	*	3*	158*
GEW DT			130	
LV			2	149
EU			1	9
AUSF	*	*	3*	330*
GEW DT			88	
SCHWZ			2	230
OESTER			1	100
8705 10 00				
KRANWAGEN (AUTOKRANE)				
	STUECK		STUECK	
EINF	44*	7538*	331*	59848*
GEW DT	12723		96737	
LV	5	344	14	1777
PV	2	775	10	2691
AUS LG	12	273	48	1688
EU	3	1030	94	30448
FRANKR	2	784	18	5991
BELLUX			3	1108
NIEDL			6	346
ITAL	1	246	39	11503
G BRIT			3	3104
SPAN			21	8310
NORWEG			2	299
SCHWED	1	56	6	848
SCHWZ	8	1444	35	10400
OESTER	1	129	12	3621
POLEN	2	73	10	1067
TSCHE	13	331	134	5412
SLOWAK	2	29	8	240
UNGARN			3	148
UKRAIN	11	4223	15	5841
RUSSLD			2	1024
SLOWEN			1	100
USA	3	223	5	296
AUSF	118*	89163*	808*	550407*
GEW DT	87473		439931	
LV			6	868
PV	2	126	8	534
EU	87	36346	271	160672
FRANKR	8	5766	43	31407
BELLUX	8	2892	32	14514
NIEDL	20	9916	116	50716
ITAL	1	948	2	1578
G BRIT	15	13235	53	46373
DAENM			9	6177
SPAN	5	3567	15	9809
NORWEG			9	6476
SCHWED	1	550	9	4715
FINNL			1	335
SCHWZ	2	2904	36	19810
OESTER	4	1980	54	29826
TUERK			12	6230
LETTLD			1	200
POLEN	2	2861	9	4353
TSCHE	5	420	25	5935
UNGARN			11	439
UKRAIN			3	3394
RUSSLD	3	6872	82	86458
KASACH			1	794
USBEK			1	2609
SLOWEN	1	100	1	100
KROAT	1	17	8	1406
TUNES	1	362	4	622
LIBYEN			5	6469
AEGYPT	1	862	10	2069
NIGERI			7	9523
AETHIO			1	355
S AFR	4	2850	8	5332
NAMIB			1	210
USA	9	9890	78	81328
KANADA			2	2633
MEXIKO			1	880
BRASIL			1	479
ARGENT			6	521
LIBAN			9	2465
SYRIEN			6	1692
ISRAEL	4	4726	10	11934
SAUDIA	5	1271	13	3406
A EMIR	1	782	17	5063
INDIEN	2	1776	10	5160
THAIL	1	367	4	2873
VIETN			11	921
INDONE			2	210
SINGAP	1	1330	6	8538
CHINA	2	4935	19	24231
SKOREA			3	7830
JAPAN	2	2982	10	14682
TAIWAN	1	800	4	3112
HONGK	3	2661	9	8958
AUSTRL	2	2309	6	5715
NEUSEE			1	1995
8705 20 00				
KFZ M BOHRTURM Z TIEFBOHREN				
	STUECK		STUECK	
EINF	*	*	6*	766*
GEW DT			1171	

Wichtigste Ursprungs- und Bestimmungs-Laender	DEZEMBER 1994		JAN./DEZ. 1994	
	dt = 100kg	1000 DM	dt = 100kg	1000 DM
LV			1	357
SCHWZ			3	717
AUSF	2*	1492*	14*	6695*
GEW DT	485		3005	
LV			1	357
PV			2	275
SCHWZ			4	1202
OESTER	2	1492	2	1492
TSCHE			2	994
UNGARN			1	452
A EMIR			3	2480
8705 30 00				
FEUERWEHRWAGEN				
	STUECK		STUECK	
EINF	91*	16241*	388*	63881*
GEW DT	5446		26852	
EV			1	557
LV			17	2634
PV			6	6725
EU	80	7625	293	23859
FRANKR			3	380
BELLUX			2	240
NIEDL	1	859	22	1991
ITAL	78	6847	264	21118
G BRIT	1	120	1	120
NORWEG			2	271
SCHWED			4	278
SCHWZ			12	3881
OESTER	9	8884	56	33743
POLEN			1	150
TSCHE			7	596
SLOWEN	1	15	11	1009
AUSF	32*	13265*	310*	124456*
GEW DT	4133		35534	
LV	3	546	13	3649
PV	1	412	4	1128
EU	3	933	49	12382
BELLUX	1	1	24	2371
NIEDL			7	762
ITAL	1	232	5	1987
DAENM	1	700	2	1471
GRIECH			8	5459
PORTUG			1	297
SCHWED	1	726	4	2347
SCHWZ	1	253	14	5200
OESTER	16	6679	43	23462
TUERK			4	1700
POLEN	1	525	47	10601
TSCHE			6	2774
UNGARN			11	205
RUSSLD			10	10274
SLOWEN	1	15	7	912
KROAT			8	488
LIBYEN			44	33255
AEGYPT			2	1934
GHANA			1	382
ARGENT	4	147	5	317
SYRIEN			2	1037
CHINA	2	1902	17	7867
JAPAN	1	950	1	950
TAIWAN	1	1122	6	4656
HONGK			6	3743
8705 40 00				
LKW BETONMISCHWAGEN				
	STUECK		STUECK	
EINF	1*	53*	37*	2934*
GEW DT	40		4408	
LV			4	381
EU	1	53	10	485
ITAL	1	53	2	136
DAENM			4	182
SCHWED			4	673
SCHWZ			5	798
OESTER			10	714
SLOWAK			2	159
AUSF	26*	2178*	583*	38934*
GEW DT	3638		71199	
EV	2	45	2	45
LV			23	1988
EU	4	174	77	4621
FRANKR			16	2251
NIEDL			10	909
DAENM -			6	101
GRIECH	2	56	29	623
PORTUG	2	116	12	837
NORWEG			2	104
SCHWED			1	240
SCHWZ			29	2380
OESTER	1	75	27	4301
TUERK			53	2834
TSCHE			5	266
UNGARN	1	57	21	882
RUSSLD			12	1215
SLOWEN			4	105
KROAT	2	31	27	842
MAROKK			4	228
LIBYEN			3	546
AEGYPT	1	6	10	1105

Wichtigste Ursprungs- und Bestimmungs-Laender	DEZEMBER 1994		JAN./DEZ. 1994	
	dt = 100kg	1000 DM	dt = 100kg	1000 DM
ZYPERN			5	139
LIBAN			13	842
ISRAEL	6	1000	28	4989
SAUDIA			108	6484
KUWAIT	3	48	14	420
KATAR			18	809
A EMIR	8	787	74	3828
CHINA			17	1634
8705 90 10				
ABSCHLEPPWAGEN				
	STUECK		STUECK	
EINF	42*	3218*	295*	19379*
GEW DT	2236		15067	
LV	1	300	1	300
PV	10	559	126	8234
EU	28	2067	144	8477
ITAL	26	1945	132	7319
G BRIT	2	122	10	1076
NORWEG	1	161	2	327
SCHWED			5	783
SCHWZ	1	300	3	675
OESTER			1	119
POLEN	10	559	126	8339
USA	2	131	11	649
AUSF	3*	508*	55*	5000*
GEW DT	310		3919	
LV			2	121
PV			6	387
EU	2	447	20	2604
G BRIT	2	447	18	2484
OESTER	1	61	15	1360
POLEN			5	294
TSCHE			1	100
RUSSLD			5	386
8705 90 30				
BETONPUMPENWAGEN				
	STUECK		STUECK	
EINF	6*	2584*	36*	7819*
GEW DT	1409		7963	
LV	1	213	6	1113
AUS LG	1	10	1	10
EU	1	1102	7	2195
FRANKR			2	390
BELLUX			2	287
NIEDL	1	1102	2	1148
SPAN			1	400
SCHWED	1	423	3	1277
SCHWZ			4	770
OESTER	3	425	15	1937
TSCHE			2	862
RUMAEN	1	634	1	634
USA			1	334
AUSF	38*	11587*	381*	121240*
GEW DT	8069		80019	
LV			11	4088
EU	4	1029	43	11077
FRANKR	1	406	8	2181
BELLUX	1	333	7	2680
NIEDL			8	1432
G BRIT			2	333
GRIECH			12	2077
PORTUG			2	566
SPAN	2	290	6	1809
NORWEG			1	178
SCHWED			1	620
SCHWZ	2	767	8	2898
OESTER	1	394	27	10516
MALTA			1	230
TUERK			37	13343
POLEN			1	550
TSCHE			3	575
BULGAR	1	100	1	100
RUSSLD			10	4412
SLOWEN			4	1394
KROAT	1	13	7	185
ALGER			2	585
LIBYEN			3	1461
AEGYPT	1	604	4	1949
USA	3	625	3	625
MEXIKO			3	1097
KOLUMB			1	306
VENEZU			1	171
ARGENT	1	67	3	223
ZYPERN			5	876
LIBAN	1	468	7	2977
SYRIEN	2	1073	7	2165
IRAN			1	495
ISRAEL	9	2639	58	15825
SAUDIA	2	961	57	15905
KUWAIT			5	2602
BAHRAI			3	824
KATAR			1	506
A EMIR	2	822	29	10636
INDONE			1	207
SINGAP			5	1894
PHILIP			3	1272
CHINA	1	500	10	4263
SKOREA	3	1095	15	5439
JAPAN			2	1508
TAIWAN			1	806
AUSTRL			1	300

Wichtigste Ursprungs- und Bestimmungs-Laender	DEZEMBER 1994		JAN./DEZ. 1994	
	dt = 100kg	1000 DM	dt = 100kg	1000 DM
8705 90 90				
AND KRAFTFAHRZG Z BESOND ZWECKEN				
	STUECK		STUECK	
EINF	77*	3952S*	496*	105693*
GEW DT	6043		35914	
EV			1	800
LV	17	4026	58	12467
PV	5	1498	14	2340
AUS LG			9	55
EU	11	24749	118	36208
FRANKR	6	24668	17	26425
NIEDL	2	55	8	630
ITAL			66	8448
G BRIT	2	5	16	2686
DAENM	1	21	5	754
NORWEG			3	742
SCHWED	1	30	19	1186
FINNL	5	711	40	7660
SCHWZ	23	6441	117	33863
OESTER	6	555	83	8913
TUERK			4	535
POLEN	10	2194	20	4228
TSCHE	7	747	28	3812
SLOWAK			3	239
UNGARN			5	437
SLOWEN	2	500	2	500
USA	9	3083	43	8626
IRAN	1	400	1	400
JAPAN	1	106	5	294
AUSF	238*	25912*	2645*	351611*
GEW DT	17371		213536	
EV			31	16633
LV	6	1526	33	12335
PV	1	2082	21	4966
EU	33	1904	431	38559
FRANKR	5	546	62	5884
BELLUX	17	487	128	9103
NIEDL	1	12	120	12987
ITAL	2	168	35	6616
G BRIT	3	20	21	1385
DAENM	2	238	16	1603
GRIECH	1	195	20	3033
PORTUG			16	718
SPAN	2	218	13	1063
ISLAND			1	128
NORWEG	1	575	20	9592
SCHWED	1	240	15	3604
FINNL			14	2158
SCHWZ	7	3884	123	32771
OESTER	15	2304	175	30718
ANDORR			2	189
MALTA			3	202
TUERK	1	316	8	1088
ESTLD			5	184
LETTLD	3	588	22	1294
LITAU	2	148	18	1909
POLEN	15	1035	185	14636
TSCHE	14	2078	96	16886
SLOWAK			9	816
UNGARN	5	642	51	5659
RUMAEN	13	1144	65	5849
BULGAR	11	1503	40	3486
ALBAN	2	70	6	293
UKRAIN	2	132	39	3298
W RUSS			9	1237
RUSSLD	22	1973	340	58164
GEORG			2	259
KASACH			7	383
USBEK			2	535
SLOWEN	6	1237	14	2620
KROAT	9	1871	64	8618
B HERZ	1	14	6	2024
MAZED	3	759	11	2364
MAROKK			1	390
ALGER			2	225
TUNES			5	4031
LIBYEN	2	316	52	24929
AEGYPT			9	1647
ZAIRE	1	90	9	173
ERITRE	1	140	9	472
KENIA			1	250
TANSAN			2	435
USA			35	718
MEXIKO			4	3346
ECUAD	5	24	180	297
BRASIL			45	4988
URUGU	48	219	108	511
ARGENT			1	270
ZYPERN			3	570
LIBAN			6	532
SYRIEN			13	4228
IRAN			4	3408
ISRAEL	2	148	12	1370
JORDAN	4	482	22	2448
SAUDIA			20	8101
BAHRAI	1	267	2	366
A EMIR	2	359	26	13370
JEMEN			3	1567
INDIEN			3	1786
THAIL			6	238
VIETN	2	9	181	1307
INDONE			2	232
MALAYS			2	882
BRUNEI	1	178	5	1081
SINGAP			19	10587
PHILIP			1	340
CHINA	3	1383	24	6764
SKOREA			6	2648
JAPAN			2	196
TAIWAN			7	1636
HONGK			11	1161
MACAU			3	297

Wichtigste Ursprungs- und Bestimmungs-Laender	DEZEMBER 1994		JAN./DEZ. 1994	
	dt = 100kg	1000 DM	dt = 100kg	1000 DM
8706 00 11				
FAHRGESTELL F KFZ POS 8702 OD 8704				
	STUECK		STUECK	
EINF	951*	21955*	10354*	226341*
GEW DT	16690		175199	
EV			1	52
LV			12	2278
PV	38	76	40	232
EU	899	20224	10209	213990
FRANKR			27	330
BELLUX			5	219
ITAL	896	20162	10126	212444
DAENM	3	62	8	477
SPAN			43	520
SCHWED	7	957	32	4236
SCHWZ	7	898	42	4570
OESTER			9	1769
TSCHE	38	76	39	124
SLOWAK			7	275
RUSSLD			5	794
SLOWEN			4	423
AUSF	642*	61083*	6829*	470817*
GEW DT	28537		232068	
EV	192	11303	1428	72510
LV			5	3128
PV	3	92	14	853
EU	151	12977	2892	174153
FRANKR	5	399	306	11948
BELLUX	7	448	168	10528
NIEDL			63	4651
ITAL	3	428	239	13470
G BRIT	70	4331	1083	86011
IRLAND	5	248	46	2404
DAENM	1	130	40	1156
GRIECH	4	359	21	1087
PORTUG	5	644	91	10286
SPAN	51	5993	538	62642
ISLAND	1	57	4	327
NORWEG			30	1330
SCHWED	3	90	76	2283
FINNL	8	580	63	3091
SCHWZ	3	278	53	8142
OESTER	2	247	245	12204
ANDORR			3	289
TUERK			87	5864
LITAU			3	132
POLEN			8	568
TSCHE	1	47	53	1707
SLOWAK			4	306
UNGARN			4	280
BULGAR	3	481	3	481
RUSSLD	60	2201	134	4985
SLOWEN	6	205	43	1992
KROAT	14	1694	20	2067
MAROKK			57	4445
AEGYPT	1	17	20	1118
KONGO			3	148
AETHIO			34	4432
REUN			3	178
MAURIT			1	188
S AFR	43	3037	445	25131
GUADEL			18	1188
ECUAD			4	126
ZYPERN	2	222	3	343
IRAN			1	100
ISRAEL	93	18271	410	74127
THAIL	172	9764	1229	79645
INDONE			216	1987
MALAYS			137	12982
SINGAP	1	14	7	300
PHILIP	20	1539	81	6175
CHINA	2	230	2	230
TAIWAN			15	1439
HONGK			4	346
AUSTRL	47	8342	309	29622
NEUSEE	6	697	76	6070
8706 00 19				
FAHRGESTELL F AND BUS U LKW				
	STUECK		STUECK	
EINF	2*	314*	51*	4482*
GEW DT	219		3303	
LV	1	185	5	718
EU	1	129	12	884
BELLUX			7	523
NIEDL	1	129	3	227
GRIECH			1	108
SCHWED			26	2482
SCHWZ			2	199
OESTER	1	185	5	793
POLEN			4	105
AUSF	2*	56*	20*	1422*
GEW DT	80		767	
PV			12	412
EU	2	56	7	916
FRANKR	2	56	4	296
DAENM			3	320
UNGARN			12	412

Wichtigste Ursprungs- und Bestimmungs-Laender	DEZEMBER 1994		JAN./DEZ. 1994	
	dt = 100kg	1000 DM	dt = 100kg	1000 DM
8706 00 91				
FAHRGESTELLE FUER PKW				
	STUECK		STUECK	
EINF	70*	1722*	228*	3877*
GEW DT	943		2312	
EV				1
EU	63	1718	170	3321
FRANKR			8	108
ITAL	63	1718	98	2456
SPAN			60	730
RUMAEN			27	162
USA			3	129
JAPAN			7	101
AUSF	15*	610*	267*	8796*
GEW DT	229		3918	
EV			3	214
PV	1	58	4	91
EU	13	494	227	7340
FRANKR			128	3324
NIEDL	2	83	47	2081
ITAL	2	70	17	611
G BRIT			10	383
SPAN	9	341	25	971
KANARI			2	105
NORWEG	1	58	9	482
SCHWZ			8	360
REUN			1	109
INDIEN			1	121
8706 00 99				
ANDERE FAHRGESTELLE F ANDERE KFZ				
	STUECK		STUECK	
EINF	20*	1128*	3406*	68388*
GEW DT	578		53486	
LV			1	315
PV			1	5
AUS LG			1	66
EU	16	753	3381	66110
FRANKR	10	217	25	464
BELLUX			3180	59506
ITAL	3	111	166	5250
G BRIT	3	425	6	722
SCHWED			6	897
SCHWZ			3	328
OESTER			3	589
SLOWEN			2	223
USA	2	326	8	407
AUSF	10*	3401*	825*	54412*
GEW DT	1776		29433	
EV	4	3132	35	25901
LV			4	1414
EU	3	111	540	12109
FRANKR			36	988
NIEDL	3	111	32	1075
ITAL			384	7779
G BRIT			3	133
DAENM			85	2134
NORWEG			15	364
SCHWED	3	78	41	978
SCHWZ			13	1690
OESTER		80	148	4181
POLEN			1	390
SLOWAK			1	168
UNGARN			4	107
RUSSLD			1	196
SLOWEN			8	645
JAPAN	4	3132	49	33475
8707 10 10				
KAROSSERIEN F INDUSTR PKW-MONTAGE				
	STUECK		STUECK	
EINF	3*	43*	32*	111*
GEW DT	28		142	
EU	3	43	28	84
AUSF	292*	682*	1707*	4563*
GEW DT	710		4636	
EU	8	41	125	326
G BRIT	2	3	110	215
SCHWED			86	323
OESTER			22	149
SLOWAK	263	630	1432	3318
AEGYPT			2	211
8707 10 90				
AND KAROSSERIEN F AND PKW-MONTAGE				
	STUECK		STUECK	
EINF	34*	2086*	367*	4548*
GEW DT	171		1798	
LV	1	3	2	7
PV			12	205
EU	4	62	111	1001
ITAL	1	19	28	340
G BRIT	1	12	15	265
SPAN			32	150
SCHWZ	1	3	12	175
OESTER	2	5	31	322
TSCHE	3	4	49	335
USA	10	1970	51	2145
JAPAN			24	184
AUSF	672*	2713*	6732*	32656*
GEW DT	1937		24147	
PV			1	5
EU	303	1353	4994	20829
FRANKR	250	945	4437	16283
BELLUX	27	139	104	988
ITAL	1	11	28	354
G BRIT	8	124	267	1831
DAENM	6	41	47	300
PORTUG			10	117
SPAN	10	84	86	864
SCHWED	3	18	14	107
SCHWZ	4	33	17	488
OESTER	3	78	34	487
POLEN	333	1076	1416	6477
TSCHE	1	6	39	371
SLOWAK			87	158
S AFR			4	119
USA	10	80	66	302
MEXIKO			6	2670
8707 90 10				
KAROSSERIEN F INDUSTR LKW-MONTAGE				
	STUECK		STUECK	
EINF	11*	84*	114*	1131*
GEW DT	145		1230	
PV			3	15
EU	10	28	91	860
FRANKR	1	8	24	213
ITAL	8	17	17	128
DAENM			26	185
SCHWED			1	185
USA			3	140
AUSF	9*	476*	75*	4960*
GEW DT	180		2037	
EU			3	106
PORTUG			3	106
UNGARN			16	127
RUSSLD	3	366	30	3629
KROAT	6	110	9	161
SKOREA			6	821
8707 90 90				
AND KAROSSERIEN F AND LKW-MONTAGE				
	STUECK		STUECK	
EINF	2786*	28240*	24511*	206317*
GEW DT	14378		128347	
EV			8	164
LV			2	4
PV			46	262
AUS LG	1	10	2	29
EU	950	6368	10989	78500
FRANKR	147	4337	2021	50123
BELLUX	731	1867	7495	17488
NIEDL	6	44	118	1426
ITAL	51	274	1098	4765
DAENM	14	103	202	2134
SPAN	1	30	15	514
SCHWED	4	49	119	1681
FINNL			31	535
SCHWZ	1	12	27	379
OESTER	1773	21463	11686	124118
TUERK			433	289
POLEN	4	96	84	961
TSCHE	8	47	449	2115
SLOWAK	33	141	178	522
UNGARN	11	19	208	298
SLOWEN			16	104
USA	3	58	59	725
AUSF	638*	10479*	8957*	137606*
GEW DT	8713		87810	
LV			1	197
PV			1	6
EU	141	3511	2144	43031
FRANKR	72	2646	816	26271
BELLUX	15	245	165	1740
NIEDL	5	124	236	3385
ITAL	11	139	114	1211
G BRIT	8	63	389	5679
DAENM	13	87	192	1503
GRIECH	3	4	93	2422
SPAN	14	304	131	1743
NORWEG	5	26	70	407
SCHWED	2	10	84	255
SCHWZ	23	588	537	6661
OESTER	371	5230	4718	68310
TUERK	2	27	16	486
POLEN	26	148	87	547
TSCHE			40	395
SLOWAK			66	121
UNGARN			57	577
RUMAEN			16	149
RUSSLD			24	898
SLOWEN			19	386
KROAT			60	1794
LIBYEN			7	685
AEGYPT	2	37	29	154
ELFBK			3	111
NIGERI			23	194
KAMERU	5	78	63	937
ZENTAF			20	521
AE GUI			6	161
GABUN			7	135
ZAIRE			7	154
RUANDA			14	169
BURUND			13	216
AETHIO	10	312	31	863
DSBUTI			11	247
KENIA			13	1685
S AFR			78	904
USA			8	127
IRAN			5	169
SAUDIA			19	312
KUWAIT			11	246
KATAR			14	338
A EMIR	1	8	95	1643
PAKIST			48	680
MALAYS	30	343	259	539
CHINA			50	550
SKOREA	2	15	26	257
TAIWAN			2	100
PAPUA	4	106	20	434
8708 10 10				
STOSSST U TEILE F INDUSTR KFZ-MONTAGE				
	DT		DT	
EINF	365*	463*	3833*	5269*
EV	123	85	1095	1526
EU	178	263	1728	2109
FRANKR	9	25	282	509
BELLUX	46	67	1044	764
ITAL	5	19	176	499
SPAN	116	145	226	302
OESTER	23	62	238	583
TSCHE	14	21	283	374
KANADA	3	4	446	946
MEXIKO	106	61	630	537
JAPAN	16	26	367	609
AUSF	15057*	3514*	59017*	38721*
PV			2	5
EU	14649	2723	45848	16962
FRANKR	15	43	371	1077
BELLUX	14449	2088	42640	8312
NIEDL	99	267	1401	3416
ITAL	37	226	512	2669
G BRIT	45	95	810	1386
SPAN	4	4	106	116
NORWEG			9	118
FINNL			166	349
POLEN	4	10	93	303
SLOWAK	118	121	7482	7548
S AFR	42	44	2091	3079
USA			36	156
MEXIKO	67	98	1276	1718
THAIL	7	24	27	144
SINGAP			34	116
JAPAN	3	24	134	754
TAIWAN	66	354	242	1286
HONGK	5	36	1070	5217
8708 10 90				
STOSSSTANGE U TEILE F AND KFZ-MONTAGE				
EINF	8989*	12337*	98280*	132965*
EV	81	126	255	395
LV				1
PV	36	39	925	1488
AUS LG	33	94	109	283
EU	3271	4715	26486	40032
FRANKR	202	133	1882	1614
BELLUX	105	414	1163	4938
NIEDL	82	176	759	2565
ITAL	808	929	12563	13487
G BRIT	1713	2618	9284	9762
DAENM	13	20	371	766
SPAN	348	426	4796	5876
NORWEG	3141	3670	41179	48149
SCHWED	4	16	242	416
SCHWZ	1	9	72	143
OESTER	417	335	3347	3065
POLEN	45	61	642	531
TSCHE	300	281	6367	3276
SLOWAK	26	6	494	125
UNGARN	94	90	897	659
RUSSLD	13	12	135	160
SLOWEN	111	54	1665	891
S AFR	299	337	2404	2719
USA	65	101	407	1248
KANADA	2	2	681	877
CHINA	4	9	163	311
SKOREA	148	171	982	1364
JAPAN	936	2341	10917	27635
TAIWAN	95	102	586	854
AUSF	9968*	22710*	96937*	222858*
EV			8	30
LV			2	3
PV	36	27	101	148
EU	4910	11778	56412	126052
FRANKR	800	2093	9770	25363
BELLUX	724	1725	17322	25036
NIEDL	377	955	4061	9704

Wichtigste Ursprungs- und Bestimmungs-Laender	DEZEMBER 1994		JAN./DEZ. 1994	
	dt = 100kg	1000 DM	dt = 100kg	1000 DM
ITAL	798	2348	8519	22047
G BRIT	901	2892	8413	23709
IRLAND	11	40	121	359
DAENM	151	386	1076	2875
GRIECH	137	297	811	1926
PORTUG	68	208	912	2507
SPAN	943	1168	5407	12826
KANARI	3	14	53	204
NORWEG	85	269	937	2233
SCHWED	474	679	4240	6258
FINNL	243	529	1363	3043
SCHWZ	312	852	3091	7810
OESTER	748	1734	7225	14973
TUERK	114	187	370	1151
LETTLD	6	13	66	125
LITAU	2	7	69	148
POLEN	185	289	1573	2886
TSCHE	240	150	771	1407
SLOWAK	272	97	1212	1777
UNGARN	23	44	908	496
RUMAEN	7	23	62	108
BULGAR	8	18	72	179
UKRAIN	378	39	405	135
RUSSLD	17	86	172	858
SLOWEN	12	26	72	208
KROAT	16	37	223	693
ALGER		2	34	106
TUNES	2	12	57	273
AEGYPT	28	74	390	492
GHANA	2	6	22	105
NIGERI			206	120
BURUND	6	55	28	149
S AFR	511	1047	3353	6183
USA	501	1663	4936	16368
KANADA	31	109	403	1384
MEXIKO	121	305	956	3474
MARTIN	1	2	42	113
BRASIL	84	314	613	1746
ZYPERN	3	11	43	135
LIBAN	17	35	123	101
ISRAEL	31	69	309	682
JORDAN	7	35	277	172
SAUDIA	12	57	172	755
KUWAIT	6	30	38	199
BAHRAI	1	7	22	110
A EMIR	36	185	259	1217
THAIL	7	35	226	1019
MALAYS	7	28	110	483
SINGAP	19	71	200	943
CHINA	41	130	160	620
SKOREA	6	23	83	278
JAPAN	353	1257	2564	9141
TAIWAN	7	18	401	1250
HONGK	18	73	359	1713
AUSTRL	13	54	227	987
N ERM	9	12	78	111
8708 21 10				
SICHERHEITSGURT F IND KFZ-MONTAGE				
	STUECK		STUECK	
EINF	146178*	3911*	2077772*	47642*
GEW DT	1288		19125	
EU	12248	263	119987	1475
FRANKR			66476	968
SPAN	10825	238	30683	430
OESTER	133928	3648	1942646	46087
AUSF	76809*	1238*	497821*	9904*
GEW DT	754		4468	
EV			15	1
PV			87	1
EU	54190	706	173412	2429
BELLUX	53860	695	161652	2221
G BRIT	330	11	5178	116
OESTER			7725	103
SLOWAK	4564	158	31214	1050
MEXIKO	16911	361	244627	5645
AUSTRL			8487	215
8708 21 90				
SICHERHEITSGURT F AND KFZ-MONTAGE				
	STUECK		STUECK	
EINF	230880*	2409*	2867639*	24689*
GEW DT	1449		12359	
EV			2433	66
PV	405	14	6298	149
AUS LG			2433	66
EU	26875	706	108073	1745
NIEDL	1272	41	16339	188
ITAL	65	6	16873	263
G BRIT	2427	67	24057	474
SPAN	23091	592	24038	627
SCHWED	10	5	3448	185
FINNL			32773	411
SCHWZ	72579	64	471689	442
OESTER	77447	1065	1668834	15787
POLEN	6185	2	98352	139
TSCHE	19734	407	136985	2522
SLOWAK	515	6	20965	170
UNGARN	21990	9	266891	447
USA	1494	48	30789	639
JAPAN	778	65	13668	1012
AUSF	74880*	1667*	1848361*	53692*
GEW DT	438		15832	
EV			107	7
LV			88	2
PV	312	7	1427	33
EU	45825	651	1006823	34511
FRANKR	3010	64	68382	1129
BELLUX	516	24	75279	1989
NIEDL	3562	80	64902	1402
ITAL	30157	236	206157	2382
G BRIT	2269	97	269537	12538
DAENM	1843	47	23137	716
SPAN	4709	99	296187	14294
NORWEG	225	15	2999	169
SCHWED	1249	38	21420	854
SCHWZ	969	33	16348	531
OESTER	2514	86	192540	2637
LETTLD	414	10	6616	144
LITAU	283	6	3817	107
POLEN	2382	53	32739	770
TSCHE	548	12	8733	237
UNGARN	205	5	17378	262
RUSSLD	395	10	30769	702
AEGYPT			3285	113
S AFR	4626	130	60600	1512
USA	3062	231	44860	2439
KANADA	101	9	1726	141
MEXIKO	4198	92	279110	4989
THAIL	212	10	24012	710
MALAYS	980	63	11242	427
SINGAP	24	3	1228	104
CHINA	3	1	26442	366
SKOREA			2446	110
JAPAN	892	53	15071	730
8708 29 10				
AND KAROSSERIETEIL F IND KFZ-MONTAGE				
	DT		DT	
EINF	36508*	38335*	337927*	446841*
EV	5634	7276	37340	34219
PV	1455	1889	11882	15274
AUS LG	2	16	4	28
EU	20460	23610	198917	292639
FRANKR	4769	10385	56633	160400
BELLUX	1106	989	12292	11646
NIEDL	3085	1234	54576	21829
ITAL	476	783	35371	34377
G BRIT	559	1000	11835	22180
IRLAND	23	156	331	1936
DAENM			525	1268
PORTUG	2	2	121	253
SPAN	10440	9110	27375	18988
NORWEG	27	119	525	943
SCHWED	30	61	267	957
SCHWZ	1319	2304	16609	30137
OESTER	6993	2299	43446	41158
TSCHE	1666	2142	12527	15959
SLOWAK	47	45	539	343
S AFR	2150	3893	27862	22476
USA	3299	3267	24821	28486
KANADA	92	28	1553	2095
MEXIKO	109	99	2031	2214
JAPAN	382	412	8190	8795
AUSF	91810*	74234*	1400545*	1448920*
EV	1352	1629	2779	4161
PV	560	589	11912	15488
EU	66324	47884	1111805	1207813
FRANKR	5650	2557	74541	38146
BELLUX	47609	34365	833287	1005868
NIEDL	1671	1845	25017	27119
ITAL	134	260	4566	9992
G BRIT	6365	3695	93275	57809
DAENM	1	1	118	141
PORTUG	248	231	1786	3184
SPAN	4686	4900	78814	65442
NORWEG	22	11	191	112
SCHWED	1427	3867	11524	28284
SCHWZ	10	35	236	596
OESTER	314	521	6038	12421
TUERK	85	185	816	905
POLEN	12	37	646	708
TSCHE	910	888	13438	17077
SLOWAK	3278	2940	27405	25804
UNGARN	939	2204	8881	18446
RUMAEN			82	140
SLOWEN			280	115
KROAT			70	278
ALGER			5	170
S AFR	432	338	15018	8871
USA	5516	1682	28178	24872
KANADA	11	55	82	527
MEXIKO	10709	11430	185280	83610
BRASIL	225	349	5072	5460
ARGENT	1	3	51	110
SYRIEN			470	131
SAUDIA	21	158	26	185
JEMEN	38	166	98	166
CHINA	35	94	2051	2044
SKOREA			602	1027
JAPAN	54	58	808	739
TAIWAN	1238	1175	9269	7607
AUSTRL	73	80	671	837
8708 29 90				
AND KAROSSERIETEIL F AND KFZ-MONTAGE				
EINF	95762*	98314*	1134418*	1282135*
EV	123	228	4345	4807
LV	3	7	6	16
PV	464	923	3778	8119
AUS LG	109	208	1521	1365
EU	39039	51350	500785	550745
FRANKR	9837	14775	131460	163638
BELLUX	1912	2794	21349	30881
NIEDL	10998	8948	105570	76474
ITAL	10658	15894	146039	177943
G BRIT	1407	3403	29806	47727
IRLAND	5	21	21349	8425
DAENM	462	612	4796	5618
GRIECH	27	73	224	491
PORTUG	524	395	12027	5731
SPAN	3209	4435	29135	33817
NORWEG	304	860	2598	6451
SCHWED	4881	2567	95234	48613
FINNL	630	877	5918	9067
SCHWZ	3770	4450	33915	52818
OESTER	18831	13715	251198	361184
TUERK	2176	1551	26133	18445
POLEN	846	897	10046	9169
TSCHE	8468	4560	47845	33072
SLOWAK	969	294	13486	4705
UNGARN	4714	3860	29842	25347
RUMAEN	601	136	5846	1280
W RUSS	69	117	361	438
RUSSLD	14	28	1126	679
SLOWEN	1918	1290	26430	18077
KROAT	171	22	1006	561
MAZED	10	17	89	126
TUNES			2681	2426
KAMERU			16	137
S AFR	2856	1853	19707	17306
USA	1544	1938	15635	25857
KANADA	218	465	1223	3054
MEXIKO	9	21	2061	1317
HONDUR			27	266
BRASIL	164	400	1797	5314
URUGU	9	19	62	138
INDIEN	52	75	154	311
THAIL	37	105	90	231
INDONE	7	80	64	624
SINGAP			18	134
PHILIP	26	48	139	139
CHINA	2	9	137	206
SKOREA	357	488	2489	3799
JAPAN	2443	5905	28938	72690
TAIWAN	818	706	7244	6894
AUSTRL	69	160	333	887
AUSF	88681*	155867*	1081217*	1819389*
EV	974	7349	6054	35800
LV	11	26	13	41
PV	2498	2863	8714	15331
EU	57861	85335	748196	1054330
FRANKR	14820	18256	190390	239787
BELLUX	11123	10387	160014	162680
NIEDL	4195	6903	60981	79349
ITAL	3161	7785	39381	93682
G BRIT	15227	25337	186983	289218
IRLAND	72	226	706	2002
DAENM	679	1734	9147	19974
GRIECH	525	1587	4836	11865
PORTUG	801	832	9053	15209
SPAN	7858	12318	83706	140424
KANARI	23	74	365	1204
ISLAND	3	6	87	199
NORWEG	279	825	3041	8674
SCHWED	3771	7844	45803	84414
FINNL	326	630	5853	9566
SCHWZ	1612	3410	16071	36832
OESTER	4346	8261	52876	105894
MALTA	11	22	111	350
TUERK	874	1715	4635	14342
LETTLD	9	18	152	312
LITAU	12	25	206	514
POLEN	695	1218	5130	10733
TSCHE	904	1833	5309	16931
SLOWAK	28	48	1832	782
UNGARN	244	338	5892	6679
RUMAEN	22	100	205	488
BULGAR	40	108	534	1288
UKRAIN	19	61	102	225
W RUSS			53	104
RUSSLD	80	283	1389	4512
KASACH	2	6	47	144
SLOWEN	66	98	630	1259
KROAT	49	126	607	1423
MAROKK	54	28	80	115
ALGER	2	20	129	474
TUNES	41	188	340	1307
LIBYEN			95	386
AEGYPT	131	232	2035	4277
ELFBK		2	31	114
GHANA	245	38	1230	229
NIGERI	37	33	223	692
KENIA	6	16	78	187
REUN	6	16	67	214
S AFR	4435	4909	53219	60854
USA	6364	18014	53118	162259
KANADA	524	1488	3686	14787
MEXIKO	1157	7099	16273	67022
GUATEM	3	14	83	204
HONDUR	12	378	134	3667
COSTA	4	24	111	497
PANAMA	5	19	49	209
GUADEL	10	36	101	361
MARTIN	4	20	136	450
KOLUMB	9	35	181	625
VENEZU	2	13	54	169
ECUAD	1	7	94	237
PERU	5	18	29	132
BRASIL	453	1088	5006	15542
CHILE	25	84	464	752
PARAGU	3	13	64	248
URUGU	1	3	48	112
ARGENT	34	84	528	1203
ZYPERN	24	75	267	930
LIBAN	22	82	890	839
SYRIEN	22	65	675	475
IRAN	1	4	47	221
ISRAEL	295	825	1891	5248
JORDAN	69	196	1741	1360
SAUDIA	52	293	1439	4620
KUWAIT	30	125	307	1863
BAHRAI	7	42	75	408

Wichtigste Ursprungs- und Bestimmungs-Laender	DEZEMBER 1994		JAN./DEZ. 1994	
	dt = 100kg	1000 DM	dt = 100kg	1000 DM
KATAR	7	51	68	400
A EMIR	182	527	1710	5527
OMAN	10	43	101	536
INDIEN		2	44	136
THAIL	134	541	2140	7604
VIETN		2	1345	140
INDONE	21	74	245	1040
MALAYS	215	448	1870	5678
BRUNEI	4	26	31	199
SINGAP	131	542	1800	5382
PHILIP	35	99	97	327
CHINA	166	559	1474	5211
SKOREA	743	1006	6090	6443
JAPAN	1191	4697	12428	45633
TAIWAN	295	705	2598	8156
HONGK	128	623	1801	7933
AUSTRL	209	724	2818	8871
NEUSEE	20	90	277	965
F POLY	1	5	46	183
N ERM	11	12	198	218
8708 31 10				
BREMSBELAEGE F INDUSTR KFZ-MONTAGE				
EINF	1579*	1237*	10900*	9813*
EU	1540	1183	10640	9513
FRANKR	20	8	457	271
ITAL	1520	1175	10132	9262
KANADA			153	110
AUSF	1716*	1944*	14155*	20798*
EU	185	312	4055	7976
FRANKR	75	27	938	104
NIEDL		2	180	254
ITAL			52	129
G BRIT	110	282	1693	4966
PORTUG			39	123
SPAN			1263	2218
NORWEG	66	28	323	148
SCHWED	585	989	3609	7008
SCHWZ	5	8	105	121
OESTER	2	3	58	172
S AFR	18	37	115	264
USA	1	3	51	118
MEXIKO	751	216	5027	2910
BRASIL	52	142	440	1178
SINGAP	11	117	11	117
8708 31 91				
SCHEIBENBREMSBELAG F AND KFZ-MONTAGE				
EINF	6209*	9224*	84837*	116244*
EV	3	3	60	69
LV			23	17
AUS LG	6	7	141	161
EU	5515	7657	73033	97396
FRANKR	60	224	1942	3092
BELLUX	12	34	2081	4714
NIEDL	61	150	1365	1822
ITAL	1819	2927	25922	32379
G BRIT	1199	1796	17686	25835
DAENM	100	147	2355	4381
SPAN	2264	2778	21712	25773
SCHWED	111	188	605	2030
TUERK			229	188
POLEN			325	309
UNGARN	187	120	4496	2856
KROAT			234	133
USA	15	40	387	706
MEXIKO	32	29	392	372
BRASIL	47	73	1704	789
SKOREA	28	43	84	139
JAPAN	233	1038	2918	13005
AUSF	17508*	22323*	236698*	286470*
EU	10764	12268	175663	157615
FRANKR	4142	3841	54880	50636
BELLUX	452	956	23257	14127
NIEDL	75	201	2926	3412
ITAL	1647	3153	24318	36567
G BRIT	3347	3390	51933	41261
IRLAND	3	10	91	278
DAENM	1	6	249	579
GRIECH	12	39	734	1627
PORTUG	40	77	615	1111
SPAN	845	593	8760	6020
KANARI	1	3	32	101
NORWEG	4	15	133	352
SCHWED	2218	2648	24295	31048
FINNL	104	145	916	1301
SCHWZ	343	816	3358	7733
OESTER	149	321	2074	4424
TUERK	298	229	939	1197
POLEN	103	217	1280	2214
TSCHE	49	111	1785	2391
UNGARN	25	47	290	600
RUMAEN	2	4	62	150
BULGAR	1	3	54	117
RUSSLD	29	87	331	1057
SLOWEN	21	48	209	418
KROAT	10	16	124	178
MAROKK	6	13	45	126
TUNES	5	7	68	178
AEGYPT	19	57	134	349
NIGERI	27	9	118	114
REUN	2	4	67	104
S AFR	18	26	515	1378
USA	1878	2349	10015	14035
KANADA	16	50	129	399
MEXIKO	2	9	177	361
BELIZE			128	269
BRASIL	322	221	2509	1983
CHILE	11	17	73	129

Wichtigste Ursprungs- und Bestimmungs-Laender	DEZEMBER 1994		JAN./DEZ. 1994	
	dt = 100kg	1000 DM	dt = 100kg	1000 DM
ZYPERN	14	35	88	220
LIBAN	46	83	786	1415
SYRIEN	14	18	89	146
ISRAEL	67	148	430	812
JORDAN	12	39	497	694
SAUDIA	4	14	187	519
KUWAIT	8	28	265	803
BAHRAI	5	15	44	122
A EMIR	171	622	809	2404
THAIL			163	537
MALAYS	6	18	50	161
SINGAP	66	170	1325	3135
CHINA	3	14	40	183
SKOREA		1	244	328
JAPAN	198	461	1830	5585
TAIWAN	161	352	1506	3336
HONGK	114	284	1019	2233
AUSTRL	67	114	982	1861
8708 31 99				
AND BREMSBELAEGE F AND KFZ-MONTAGE				
EINF	3669*	4008*	52516*	56914*
LV			1	16
PV			16	14
AUS LG				2
EU	2773	3563	42016	49949
FRANKR	1684	1845	22734	28416
BELLUX	354	774	1029	2902
NIEDL	29	46	431	436
ITAL	343	307	7557	8695
G BRIT	139	246	5561	3235
DAENM	103	93	663	459
PORTUG	38	50	499	560
SPAN	80	184	3529	8071
NORWEG	2	7	38	269
SCHWED	21	20	372	600
OESTER	8	8	264	837
TUERK	226	32	3792	521
POLEN	221	35	1199	256
TSCHE	8	7	1167	360
UNGARN	28	18	183	141
SLOWEN			1098	354
USA	31	105	384	843
BRASIL			83	180
JAPAN	95	161	1132	2156
AUSF	9866*	3983*	79514*	38219*
EV				1
LV			7	8
PV			21	25
EU	5963	1840	54165	19054
FRANKR	1499	571	11602	4767
BELLUX	1537	383	16666	3367
NIEDL	13	46	189	474
ITAL	429	71	2543	1106
G BRIT	2457	726	22599	8446
DAENM	10	31	65	184
PORTUG	3	5	65	227
SPAN	9	21	382	389
NORWEG	25	37	206	467
SCHWED	1740	807	9580	4460
FINNL	367	178	1731	661
SCHWZ	30	80	348	782
OESTER	172	140	2337	2647
TUERK	3	60	582	283
POLEN	32	43	574	750
TSCHE	10	9	721	453
UNGARN	6	3	174	393
RUSSLD	2	10	42	153
S AFR	17	9	239	215
USA	61	173	1018	2583
KANADA	12	20	39	156
MEXIKO	1212	343	2796	815
BRASIL	110	57	3915	1781
MALAYS	6	6	44	149
SKOREA	3	17	34	243
JAPAN	2	8	45	156
HONGK	4	5	58	125
AUSTRL	21	56	178	466
8708 39 10				
BREMSE SERVOBREMSE USW F IND KFZ-MONT				
EINF	3602*	3286*	45813*	37071*
EV			2684	3372
LV			137	167
EU	1360	2964	9907	28151
FRANKR	348	1731	5620	22521
NIEDL	22	13	276	180
ITAL	121	81	1501	1659
G BRIT	305	564	431	854
DAENM			160	152
SPAN	564	575	1786	2691
SCHWZ	16	26	182	302
OESTER	2209	276	32201	4167
USA	2	3	2859	3657
KANADA			137	167
JAPAN	15	17	462	585
AUSF	35125*	22149*	394766*	264663*
EV			15	12
LV			14	23
EU	29772	16534	331160	188400
FRANKR	21282	9112	236757	104851
BELLUX	30	249	1379	4917
NIEDL	120	407	1104	2930
ITAL	1541	2391	13312	20387
G BRIT	4063	2028	45896	25446
DAENM	11	20	156	307

Wichtigste Ursprungs- und Bestimmungs-Laender	DEZEMBER 1994		JAN./DEZ. 1994	
	dt = 100kg	1000 DM	dt = 100kg	1000 DM
PORTUG	32	66	133	208
SPAN	2693	2260	30400	25467
NORWEG	77	120	677	1193
SCHWED	39	115	2318	5271
FINNL	13	20	78	500
SCHWZ	23	81	253	679
OESTER	97	175	3607	3954
TUERK	4	12	91	613
POLEN	9	26	277	627
TSCHE	129	42	275	299
SLOWAK	38	86	226	540
UNGARN	4	6	81	199
RUSSLD	2	13	30	183
AEGYPT	2	4	314	1685
S AFR	345	314	1999	2673
USA	799	1237	9038	15688
MEXIKO	3316	3039	38539	30244
BRASIL	17	38	507	1781
LIBAN			63	173
ISRAEL			330	1571
SAUDIA			85	244
KUWAIT			141	133
A EMIR			30	134
INDIEN			7	115
THAIL			278	146
SINGAP	39	27	1161	1148
CHINA	1	2	96	139
SKOREA	4	5	84	381
JAPAN	81	70	1165	3883
TAIWAN	164	89	673	452
HONGK	117	64	719	528
AUSTRL	3	2	65	321
8708 39 90				
BREMSE SERVOBREMSE USW F AND KFZ-MONT				
EINF	88624*	56490*	939788*	573863*
EV	309	210	636	484
LV	334	230	1416	1127
PV	420	35	2371	874
AUS LG	1	10	75	214
EU	44685	40833	585241	535080
FRANKR	15640	18423	207418	261516
BELLUX	806	468	34859	14855
NIEDL	5089	4607	34152	39034
ITAL	11222	8978	152908	77038
G BRIT	6312	5978	89156	79998
DAENM	40	72	4187	4164
PORTUG	65	44	416	386
SPAN	5481	5362	51921	58026
SCHWED	1056	2738	8060	22790
FINNL	5802	981	18148	3232
SCHWZ	880	733	9904	9300
OESTER	1752	1182	5799	8299
TUERK	445	63	4532	1420
POLEN	2415	352	31336	4813
TSCHE	10774	1763	127037	19032
SLOWAK	14	20	363	544
UNGARN	952	2379	9492	23683
W RUSS	2	3	122	220
RUSSLD	10169	633	54919	3465
SLOWEN	968	226	4296	918
MAZED			176	993
USA	754	702	7887	9854
BRASIL	4451	1386	36548	10172
IRAN			1750	231
INDIEN	3043	419	23374	3277
SKOREA	29	30	193	273
JAPAN	716	1948	7016	15968
TAIWAN		1	73	120
AUSF	66141*	127226*	700054*	1012113*
EV	39	186	584	2225
LV	540	428	835	1124
PV	338	380	4008	1425
EU	39165	83332	463770	640025
FRANKR	8892	18562	108615	152802
BELLUX	4479	20618	82971	177088
NIEDL	4662	7638	83988	67354
ITAL	8893	11663	49875	89184
G BRIT	8833	13326	106261	111102
IRLAND	13	35	221	413
DAENM	751	650	7684	7307
GRIECH	178	466	4783	4608
PORTUG	135	784	2275	3404
SPAN	2352	9690	20397	46799
KANARI	34	44	413	575
CEUTA		7	62	238
ISLAND	2	14	132	148
NORWEG	242	286	2639	3264
SCHWED	3347	14366	29836	89783
FINNL	630	380	4233	3410
SCHWZ	1968	2602	13771	20595
OESTER	3667	2220	39741	29901
TUERK	53	95	1330	2805
POLEN	149	286	2537	3120
TSCHE	857	1539	13088	14795
SLOWAK			369	336
UNGARN	655	763	7580	9233
BULGAR	4	10	52	113
RUSSLD	37	89	332	997
SLOWEN	39	171	444	1329
KROAT	12	56	178	513
MAROKK	53	47	180	184
ALGER	7	48	875	3347
TUNES	44	84	658	1135
LIBYEN		2	125	325
AEGYPT	893	287	3612	3629
ELFBK	4	6	245	149
NIGERI	5	26	384	579
KENIA	5	7	77	227
UGANDA			87	331
MADAG	7	11	104	178
S AFR	557	1519	8079	21324
USA	6183	8247	48643	68885
KANADA	311	362	2851	3672

Wichtigste Ursprungs- und Bestimmungs-Laender	DEZEMBER 1994		JAN./DEZ. 1994	
	dt = 100kg	1000 DM	dt = 100kg	1000 DM
MEXIKO	204	161	6685	5026
COSTA	7	14	41	102
MARTIN	2	6	53	132
KOLUMB	12	9	98	176
VENEZU	11	33	229	331
ECUAD	2	14	135	139
PERU	1	15	51	102
BRASIL	63	416	1696	8426
CHILE	6	8	249	332
ARGENT	9	35	236	1018
ZYPERN	11	16	251	469
LIBAN	503	832	3489	3629
SYRIEN	136	192	807	615
IRAN	71	50	293	778
ISRAEL	742	452	6306	4396
JORDAN	32	77	1022	883
SAUDIA	362	450	4633	3918
KUWAIT	320	121	1675	1548
BAHRAI	18	31	294	478
KATAR	28	47	262	406
A EMIR	1026	891	3917	5979
OMAN	8	22	148	228
PAKIST	22	89	25	101
INDIEN	169	506	619	2289
THAIL	31	139	875	1678
INDONE	28	54	188	326
MALAYS	27	74	787	921
SINGAP	172	261	2328	2630
PHILIP	87	132	481	1124
CHINA	816	1615	4598	8897
SKOREA	206	597	2078	4710
JAPAN	824	2061	4758	13668
TAIWAN	113	216	2302	2484
HONGK	307	385	2066	2995
AUSTRL	512	422	3082	3830
NEUSEE	4	7	354	421
8708 40 10				
SCHALTGETRIEBE F INDUSTR KFZ-MONTAGE				
EINF	15662*	46289*	186143*	512003*
EV	17	55	2097	6825
LV			18	87
PV			83	247
AUS LG	102	443	1017	4142
EU	3640	10558	56073	170696
FRANKR	598	3042	10660	53391
BELLUX	2	11	118	449
ITAL	1	6	696	896
G BRIT	10	197	2447	4836
SPAN	3219	7295	32112	111090
SCHWED			288	741
OESTER	1211	3044	22452	61161
TUERK			30	146
TSCHE			48	114
SLOWAK	4226	7862	11040	20704
USA	120	512	1013	4723
JAPAN	8264	24319	87162	253613
AUSF	26921*	72416*	333652*	889259*
EV	1265	3265	9200	24825
LV			2	12
PV			17	42
EU	17818	47402	224488	587393
FRANKR	3245	10820	43587	134320
BELLUX	4124	9823	52103	120040
NIEDL	510	1625	7111	22859
ITAL	394	1660	4521	17834
G BRIT	4902	16348	57679	163840
PORTUG	101	362	4128	14862
SPAN	4541	7754	55240	93831
NORWEG	3	15	24	106
SCHWED	1515	3976	16764	44255
FINNL	25	92	318	1183
SCHWZ	8	48	171	771
OESTER	343	1592	6166	17771
SLOWAK	390	956	4755	11733
RUSSLD	6	21	42	208
SLOWEN	3	6	76	281
LIBYEN	25	350	31	392
S AFR	404	1226	2439	7634
USA	1248	3152	6908	22988
KANADA			22	267
MEXIKO	4166	10234	63592	171865
BRASIL	187	915	631	3711
ARGENT	114	420	1174	4432
ISRAEL			48	475
SAUDIA			55	202
SINGAP	2	7	52	113
CHINA	9	23	34	136
SKOREA	19	101	76	308
JAPAN	115	630	1596	9164
TAIWAN	499	1152	1272	2981
8708 40 90				
SCHALTGETRIEBE F ANDERE KFZ-MONTAGE				
EINF	30774*	53550*	346264*	589660*
EV	2309	6586	30617	86090
LV	197	708	689	2677
PV	140	628	975	3961
AUS LG	35	174	5288	13789
EU	23961	36078	267838	392829
FRANKR	20013	29870	223814	330126
BELLUX	187	184	1503	1502
NIEDL	426	337	6368	5136
ITAL	1177	1450	13685	12468
G BRIT	812	813	8024	6801
SPAN	1305	3398	15580	36727
SCHWED	381	834	5177	11569
SCHWZ	220	203	1946	1744
OESTER	1696	3736	19444	46683
POLEN	63	49	456	365
TSCHE	69	323	966	827
SLOWAK	356	709	5830	10823
UNGARN	558	1010	927	1402
W RUSS	16	17	116	142
RUSSLD	3	13	93	194
SLOWEN	89	58	1613	1113
USA	444	1598	12604	34063
KANADA	1	2	44	101
BRASIL	2	4	84	159
SKOREA	134	380	709	1580
JAPAN	2784	8553	28228	83324
AUSTRL			334	2399
AUSF	21261*	69617*	232134*	728360*
EV	413	536	9285	14425
LV	16	55	460	648
PV	80	216	721	1674
EU	10854	34604	118485	359119
FRANKR	2498	9887	31031	94018
BELLUX	864	1690	8991	27727
NIEDL	3985	9746	29579	76648
ITAL	801	3244	10038	38761
G BRIT	899	4049	11914	57185
IRLAND	8	27	87	440
DAENM	132	782	1311	8000
GRIECH	30	67	298	724
PORTUG	6	42	266	1133
SPAN	1966	5071	24971	54486
KANARI			13	102
NORWEG	66	327	536	2674
SCHWED	2416	6920	19909	64973
FINNL	52	188	496	2148
SCHWZ	406	1917	6795	30664
OESTER	2474	6391	24786	63416
TUERK	596	1501	3569	8866
LITAU	40	77	94	208
POLEN	339	596	1820	6936
TSCHE	75	421	483	2264
SLOWAK	6	1	143	347
UNGARN	298	1460	2021	11143
RUMAEN	6	13	35	191
BULGAR	5	15	58	234
RUSSLD	29	68	119	518
SLOWEN	107	250	620	670
KROAT	1	1	37	183
MAZED	7	32	509	2886
ALGER	368	1452	3245	10776
LIBYEN	3	13	120	174
AEGYPT	95	133	1097	3244
SUDAN			28	119
NIGERI	20	2	991	189
KENIA	1	4	33	153
S AFR	564	1179	8207	22171
USA	1170	5231	12739	50046
KANADA	54	224	1031	5123
MEXIKO	45	143	8380	12756
VENEZU		3	14	108
PERU	25	200	32	222
BRASIL	30	108	1098	4867
CHILE			287	450
ARGENT	6	34	796	2275
SYRIEN	3	15	479	125
IRAN	167	1374	546	2171
ISRAEL	11	53	136	831
JORDAN	32	8	614	136
SAUDIA	84	628	589	3317
KUWAIT	4	33	61	335
A EMIR	14	93	61	433
OMAN	2	10	20	125
INDIEN	52	386	842	3235
THAIL	30	137	500	2936
MALAYS	3	20	163	818
SINGAP	24	144	120	845
CHINA	13	81	277	1436
SKOREA	381	1863	2234	7775
JAPAN	188	803	5982	18500
TAIWAN	18	103	199	669
HONGK	23	163	127	894
AUSTRL	35	190	322	1748
NEUSEE	2	14	28	159
8708 50 10				
TRIEBACHSEN USW F INDUSTR KFZ-MONTAGE				
EINF	763*	892*	11094*	13157*
LV			188	348
EU	610	781	8391	8238
ITAL	490	618	5089	7668
G BRIT			30	305
DAENM	110	158	195	169
TSCHE	3	6	78	118
JAPAN	128	99	5498	4758
AUSF	4438*	5040*	82018*	109440*
EU	984	1014	20050	16844
FRANKR	446	282	11466	7011
BELLUX	120	179	341	500
NIEDL	99	160	372	602
ITAL	148	156	3872	3822
G BRIT	129	163	3545	4294
SPAN	42	74	482	714
SCHWED	49	92	639	1258
SCHWZ			82	116
OESTER	2558	2829	29920	39728
TSCHE	577	869	21247	36341
UKRAIN			6854	10296
USA	112	148	972	1266
KUWAIT			147	154
MALAYS	42	12	417	118
CHINA			148	200
JAPAN	1	6	283	431
AUSTRL	14	27	244	459
8708 50 90				
TRIEBACHSEN USW F ANDERE KFZ-MONTAGE				
EINF	15686*	12613*	110973*	89541*
EV	90	56	611	1001
LV			92	187
PV	214	19	224	31
AUS LG	29	70	419	754
EU	14623	11769	104992	82387
FRANKR	5384	5432	8288	8707
BELLUX	25	46	450	532
NIEDL	96	199	280	470
ITAL	6842	4757	69332	54899
G BRIT	6	47	3005	3261
SPAN	2271	1288	22609	14710
SCHWED	1	42	51	127
OESTER	58	15	1025	1096
TSCHE	570	98	2060	439
W RUSS	102	77	308	279
USA	265	509	1755	3001
JAPAN	9	60	396	1742
AUSF	11630*	15080*	84666*	114890*
EV	1513	1455	15842	14941
LV			4	4
PV			85	11
EU	1085	1606	13901	22513
FRANKR	90	203	1845	4004
BELLUX	264	422	3848	6186
NIEDL	339	432	3659	5721
ITAL	126	209	1880	2631
G BRIT	16	35	467	1060
DAENM	186	289	1191	2190
GRIECH	60	6	1186	313
SPAN	4	10	233	402
NORWEG	2	9	103	333
SCHWED	1799	2453	10287	12748
FINNL	828	1292	6672	10212
SCHWZ	671	710	9417	10888
OESTER	1416	3459	6663	16000
TUERK	2190	2848	9880	15343
POLEN	29	6	130	149
TSCHE	1178	347	3038	1405
UNGARN	114	146	2401	3089
UKRAIN	31	6	77	179
SLOWEN	28	11	203	183
KROAT			103	181
AEGYPT	52	12	847	847
S AFR	63	122	984	1641
USA	1555	1538	14111	12986
MEXIKO	11	9	99	249
KOLUMB			100	530
ARGENT	107	156	1287	1876
IRAN			224	133
SAUDIA			367	104
MALAYS			185	218
SINGAP	208	88	687	409
CHINA			637	1189
SKOREA			134	373
AUSTRL	107	148	218	321
8708 60 10				
TRAGACHSEN U TEILE F INDUSTR KFZ-MONT				
EINF	1944*	550*	19078*	14463*
EV			3514	3640
LV			17	15
EU	849	361	9795	5122
FRANKR	736	273	8898	3282
ITAL	57	73	210	448
G BRIT			501	1340
SLOWAK	1071	156	2224	341
MEXIKO	5	3	3520	3648
JAPAN	16	26	3179	5083
AUSF	25678*	16438*	349361*	233713*
EV			23	19
EU	22699	13803	312547	202678
FRANKR	3606	1756	46789	24315
BELLUX	8484	6986	120035	93057
NIEDL	6	216	188	1708
G BRIT	743	379	29505	14098
DAENM	1	8	52	211
PORTUG			237	1502
SPAN	9859	4486	115406	67695
SCHWED	12	12	597	368
OESTER	495	310	3248	1706
TSCHE	855	622	6857	3172
SLOWAK	475	482	4204	4698
RUSSLD	14	83	45	225
S AFR	16	24	480	554
USA		1	232	236
MEXIKO	1042	1005	19381	18428
BRASIL	11	41	504	651
TAIWAN			370	404
8708 60 91				
TRAGACHSE USW A STAHL GESENKGESCHMIED				
EINF	4080*	2184*	50212*	23616*
PV			5	7
AUS LG			47	64
EU	1804	1139	16422	10325
FRANKR	357	147	3468	1587
NIEDL	843	519	2407	1495
ITAL	413	412	7443	5216
G BRIT			1991	1022

Wichtigste Ursprungs- und Bestimmungs-Laender	DEZEMBER 1994		JAN./DEZ. 1994	
	dt - 100kg	1000 DM	dt - 100kg	1000 DM
SPAN	191	61	2828	881
SCHWED	1134	290	11158	2830
SCHWZ			60	139
OESTER	93	119	376	480
TSCHE	358	202	11297	4356
SLOWEN			248	133
INDIEN			230	120
JAPAN	648	423	7969	5018
AUSF	21810*	10272*	268370*	129470*
LV			89	2
EU	8205	3321	119772	47985
FRANKR	2277	644	34326	9088
BELLUX	3629	1142	43861	14177
NIEDL	233	248	2706	2633
ITAL	949	483	9943	3729
G BRIT	775	600	28425	15578
DAENM	214	107	476	500
GRIECH			117	209
SPAN	227	115	2816	1973
CEUTA	39	65	116	279
SCHWED	3190	1081	29143	9883
SCHWZ	1	2	129	208
OESTER	927	626	11863	8452
TUERK	305	497	3088	4873
AEGYPT	6	2	150	135
S AFR	5	3	325	656
USA	8897	4260	94735	50792
KANADA	1	1	6379	1906
MEXIKO	97	223	1271	2909
SAUDIA	11	8	202	256
A EMIR	22	21	162	210
SINGAP	30	46	176	289

8708 60 99

AND TRAGACHSEN USW F AND KFZ-MONTAGE

EINF	16871*	8553*	217524*	114114*
EV	119	74	2626	1426
LV			1	6
PV	80	38	559	238
AUS LG	20	20	381	262
EU	13069	5871	158218	83043
FRANKR	273	88	3903	1557
BELLUX	1	1	34	109
NIEDL	820	227	21878	5128
ITAL	11192	4752	114005	58326
G BRIT	844	758	12680	15916
SPAN	139	38	5708	1993
NORWEG			3241	777
SCHWED	3	6	702	376
FINNL	128	225	693	1256
SCHWZ	284	233	5038	3132
OESTER	1640	1150	18417	10933
POLEN	30	10	889	170
TSCHE	958	513	18702	8000
SLOWAK	196	39	726	155
UNGARN	78	54	1027	634
RUMAEN			537	157
SLOWEN	5	6	1021	366
S AFR	4	4	123	108
USA	20	86	697	1449
KANADA	3	13	39	132
MEXIKO	218	260	2729	1373
BRASIL	206	41	6145	1204
JAPAN	8	31	140	580
AUSF	10541*	9426*	119284*	110982*
EV	1	2	2174	703
LV			1	2
PV	300	44	504	201
EU	4990	4760	61864	59681
FRANKR	232	318	2178	3280
BELLUX	1084	317	9774	3329
NIEDL	90	66	6198	3976
ITAL	49	72	1222	1429
G BRIT	3444	3856	36258	43620
DAENM	15	15	320	200
GRIECH	4	7	703	349
PORTUG	5	5	93	118
SPAN	66	98	3109	3390
SCHWED	1635	484	14210	4360
FINNL	27	43	176	326
SCHWZ	162	134	2108	2067
OESTER	806	477	6547	5833
TUERK	23	31	266	527
POLEN	28	32	215	270
TSCHE	305	72	4700	1365
SLOWAK			143	219
UNGARN	7	3	211	154
RUSSLD	2	14	81	225
HAZBD	87	128	1652	2066
AEGYPT	174	131	626	416
S AFR	70	98	272	338
USA	1432	2174	14854	20188
KANADA	1	2	2169	4277
MEXIKO	13	18	2214	778
BRASIL	314	396	4531	5914
ARGENT	95	151	285	449
CHINA	119	89	138	132
JAPAN	20	38	104	213
HONGK	2	6	68	178

8708 70 10

RAEDER -TEILE ZUBEH F IND KFZ-MONTAGE

EINF	8892*	8451*	107630*	110161*
EV	3749	3708	40134	41313
AUS LG	522	458	6693	6010
EU	3830	3499	49265	47193
FRANKR			345	125
BELLUX	119	50	1695	1080
NIEDL	36	11	680	270
ITAL	2464	2729	34458	39518
G BRIT	185	36	5859	1254
DAENM			276	102
SPAN	1056	673	6239	4834
NORWEG	328	302	5295	5969
OESTER	578	602	12103	12821
TSCHE			121	105
S AFR	847	758	11365	10511
KANADA	2902	2950	28336	29978
MEXIKO	106	337	996	3302
JAPAN	2	3	87	208
AUSF	5359*	2257*	71242*	34186*
EV			15	6
PV			1	1
EU	4311	1688	57730	25928
FRANKR	37	88	540	719
BELLUX	4131	1602	55494	24216
NIEDL			348	172
SPAN	143	28	1257	735
SCHWED	11	26	72	199
OESTER	71	55	1023	484
SLOWAK	602	190	3942	1594
RUSSLD	65	73	187	269
KROAT			28	141
S AFR	15	4	984	231
MEXIKO	207	127	3316	2856
CHINA	3	1	2554	1550
TAIWAN	15	34	204	194

8708 70 50

RAEDER-TEILE ZUBEH A ALU AND KFZ-MONT

EINF	31749*	25847*	410108*	360996*
EV	389	380	3459	3553
LV			1	8
PV	143	72	392	219
AUS LG	191	278	1243	2124
EU	21150	19893	320308	293052
FRANKR	594	429	82383	58463
BELLUX	7297	7822	78648	78098
NIEDL	201	197	3270	3792
ITAL	10182	9796	144889	135681
G BRIT	987	540	21825	10003
SPAN	1907	775	19563	9929
NORWEG	639	594	11410	11490
SCHWED	84	50	887	732
SCHWZ	178	91	2224	691
OESTER	1617	1862	26379	28027
POLEN	3489	928	20282	6424
TSCHE	352	201	923	553
BULGAR	389	63	1131	220
RUSSLD	23	11	705	551
S AFR	894	838	4420	3834
USA	298	560	3481	5456
KANADA	389	380	3902	3983
BRASIL			664	708
BAHRAI	2016	752	11922	4671
INDIEN			95	138
PHILIP	30	51	98	120
JAPAN	69	138	868	1358
TAIWAN	41	15	257	284
AUSTRL	1	2	398	682
AUSF	20062*	26197*	240823*	301519*
EV			4	7
LV			2	11
PV	12	11	65	108
EU	9680	12807	117335	138289
FRANKR	2465	2736	24958	27304
BELLUX	2392	3077	38378	45601
NIEDL	1147	1736	18387	21014
ITAL	770	1211	10856	10214
G BRIT	2045	2657	13390	19455
IRLAND	8	19	164	243
DAENM	223	302	2813	3695
GRIECH	104	131	1288	1724
PORTUG	44	76	1707	1740
SPAN	482	562	5417	7298
ISLAND	5	6	68	104
NORWEG	151	198	2984	3419
SCHWED	3339	3473	30976	31567
FINNL	72	75	1348	1323
SCHWZ	652	824	9406	12018
OESTER	998	1004	17883	23710
MALTA			86	118
TUERK			256	274
LITAU	23	27	244	323
POLEN	105	136	1682	1854
TSCHE	374	525	8387	9831
UNGARN	31	42	1199	1293
RUSSLD	296	514	709	1332
SLOWEN	7	13	202	209
AEGYPT	7	13	76	111
UGANDA			6	104
S AFR	106	112	966	1496
USA	862	1221	12519	18848
KANADA	44	93	383	855
MEXIKO	312	840	1309	2693
BRASIL	18	39	100	220
CHILE	2	6	128	220
ZYPERN	16	20	73	113
ISRAEL	3	6	482	609
SAUDIA	5	13	183	420
KUWAIT	68	92	298	371
A EMIR	58	78	535	787
THAIL	660	989	2665	4220
INDONE	21	39	467	882
MALAYS	67	85	991	1172
BRUNEI	7	12	84	152
SINGAP	386	687	4783	7133
PHILIP			132	282
SKOREA	71	111	891	1251
JAPAN	554	1030	9810	16222
TAIWAN	672	812	5993	8013
HONGK	219	408	2802	6069
AUSTRL	76	183	1081	2064
NEUSEE	19	52	122	283

8708 70 91

RADTEIL GEGOSSEN STERNFORM A EISEN

EINF	2998*	1037*	40711*	13808*
AUS LG	152	51	446	280
EU	1190	389	29683	8980
FRANKR	43	9	2302	1036
BELLUX	21	22	2847	997
NIEDL	380	88	8934	2084
ITAL	138	109	2211	688
G BRIT	271	62	3582	876
IRLAND			384	326
DAENM	337	99	9423	2969
SCHWED	35	26	168	224
SCHWZ	82	23	1487	582
OESTER	299	97	2098	1033
TUERK	280	49	1119	230
RUSSLD	35	4	402	118
USA	45	45	1494	894
KANADA			74	168
BRASIL	239	142	833	359
SKOREA	560	184	1536	468
TAIWAN	173	76	766	341
AUSTRL			214	117
AUSF	605*	445*	5885*	3707*
EU	130	43	599	404
BELLUX	76	25	327	187
G BRIT	1	2	127	102
SCHWED	150	78	2078	1051
FINNL	116	86	559	250
SCHWZ	151	230	1448	1211
OESTER	8	3	183	102
IRAN			282	170

8708 70 99

AND RAEDER-TEILE ZUBEH F AND KFZ-MONT

EINF	40346*	14156*	448278*	179907*
EV	84	178	376	761
LV	14	24	24	65
PV			28	16
AUS LG	27	45	779	797
EU	25989	8301	317343	117946
FRANKR	2625	900	44531	20335
BELLUX	181	83	8703	8129
NIEDL	843	428	17262	8887
ITAL	3402	1980	57700	26019
G BRIT	11710	2633	83983	22643
DAENM	1871	535	40801	10748
SPAN	5357	1741	64683	21184
NORWEG	11	8	234	389
SCHWED	1169	917	9313	8397
FINNL	38	17	525	502
SCHWZ	1282	619	11275	5306
OESTER	1855	815	17020	8607
TUERK	4575	901	29813	6402
POLEN	483	123	12476	2117
TSCHE	466	138	2727	1295
UNGARN	13	12	140	130
BULGAR	5	3	503	152
RUSSLD			772	133
S AFR	1004	397	8142	2018
USA	221	215	4394	5630
KANADA	66	33	338	327
MEXIKO	9	29	56	195
BRASIL	906	316	9568	3364
INDIEN		2	225	171
SINGAP	2	9	73	119
SKOREA	556	171	4940	1789
JAPAN	846	737	12845	10642
TAIWAN	746	322	5039	2880
AUSTRL	80	30	2506	1166
AUSF	80169*	29484*	857636*	314771*
EV	185	79	2003	872
PV	8	10	474	200
EU	51908	17339	503527	172053
FRANKR	18043	5177	174852	51807
BELLUX	4385	1571	50089	18480
NIEDL	8947	2718	95653	30079
ITAL	3511	1043	33781	11080
G BRIT	12457	3684	106492	30987
IRLAND	43	73	870	873
DAENM	574	239	6000	2918
GRIECH	332	152	3312	1253
PORTUG	503	130	2954	835
SPAN	3113	2584	29544	24001
NORWEG	850	400	11026	4622
SCHWED	12233	4008	138114	43784
FINNL	834	373	17410	7236
SCHWZ	1583	1337	20895	12956
OESTER	4273	1564	64132	25011
TUERK	2	4	146	143
POLEN	554	464	3650	2114
TSCHE	191	110	3677	1693
SLOWAK			343	136
UNGARN	518	208	5211	1635
RUSSLD	394	268	1977	1760
SLOWEN	204	80	1067	389
ALGER			245	124
AEGYPT	819	280	8823	3787
GHANA	43	7	194	419

Wichtigste Ursprungs- und Bestimmungs-Laender	DEZEMBER 1994 dt = 100kg	DEZEMBER 1994 1000 DM	JAN./DEZ. 1994 dt = 100kg	JAN./DEZ. 1994 1000 DM
NIGERI	20	10	874	332
GABUN	1	4	498	163
S AFR	194	88	2401	1028
USA	851	520	16507	6431
KANADA	96	88	927	686
MEXIKO	42	35	784	318
ECUAD	33	23	290	246
PERU	252	128	4701	2256
BRASIL	14	26	267	174
LIBAN		1	349	152
IRAN	1358	641	11498	5132
ISRAEL	21	15	1043	654
SAUDIA	515	233	8313	3801
KUWAIT	3	4	475	258
A EMIR	10	16	1671	762
INDIEN			131	394
THAIL	9	10	743	387
INDONE	184	42	760	139
BRUNEI			207	283
SINGAP	54	47	744	494
CHINA	8	17	60	121
SKOREA	833	344	7290	2923
JAPAN	298	241	6170	2788
TAIWAN	533	154	5409	1504
HONGK	8	36	877	593
AUSTRL	40	103	718	539
8708 80 10				
STOSSDAEMPFER F INDUSTR KFZ-MONTAGE				
EINF	1057*	729*	36543*	27466*
EU	1019	687	35703	26726
FRANKR		7	1530	2856
BELLUX	672	388	10058	6256
NIEDL			198	707
ITAL			2558	1430
G BRIT	318	253	6308	5775
SPAN	29	28	15053	9693
TSCHE	24	30	187	210
JAPAN	14	12	482	366
AUSF	7886*	8548*	101549*	136823*
EV			4	3
EU	2703	1646	58930	79923
FRANKR		3	11511	17802
BELLUX	1	4	5955	10639
NIEDL	23	61	491	927
ITAL	43	50	12637	14232
G BRIT	122	199	6739	21678
DAENM		1	86	617
SPAN	2514	1328	21309	14116
SCHWED	3207	3715	28002	32469
FINNL	8	7	91	164
SCHWZ			103	257
OESTER	26	37	459	804
TUERK	47	43	295	468
SLOWAK	8	6	162	104
UNGARN	3	5	46	151
RUMAEN	65	91	304	348
S AFR		1	55	182
USA	252	458	1335	2920
MEXIKO	1214	1674	9806	13062
BRASIL	83	67	361	460
THAIL	158	268	752	1511
CHINA			45	100
SKOREA	68	283	319	1472
JAPAN	5	8	34	146
TAIWAN	18	115	58	302
HONGK	56	81	166	380
8708 80 90				
STOSSDAEMPFER F ANDERE KFZ-MONTAGE				
EINF	7505*	8544*	62423*	77012*
EV				2
LV			140	93
AUS LG			37	36
EU	5864	6997	39545	57108
FRANKR	3804	4101	14485	16513
BELLUX	1261	2098	19674	31118
NIEDL	207	223	1723	4744
ITAL	311	267	1313	1204
G BRIT	18	56	447	920
DAENM	15	34	28	273
SPAN	248	218	1892	2315
NORWEG			210	205
SCHWED	704	163	5631	1686
FINNL	24	43	747	887
SCHWZ	12	45	223	631
OESTER	93	85	488	700
TUERK	180	154	357	286
TSCHE	38	34	3092	845
UNGARN	13	10	890	304
USA	157	129	2273	2545
BRASIL	2	7	2832	2284
SKOREA	14	35	48	102
JAPAN	394	816	5202	9070
AUSTRL	3	6	181	253
NEUSEE			524	235
AUSF	10642*	21619*	180122*	321608*
EV			14	43
PV	24	28	324	213
EU	4242	8907	79719	138793
FRANKR	517	1278	8864	20014
BELLUX	782	1287	14897	19914
NIEDL	887	1584	8380	14490
ITAL	456	1082	20465	31981
G BRIT	1096	2523	14243	27045
IRLAND	21	55	265	636
DAENM	49	150	1914	4088

Wichtigste Ursprungs- und Bestimmungs-Laender	DEZEMBER 1994 dt = 100kg	DEZEMBER 1994 1000 DM	JAN./DEZ. 1994 dt = 100kg	JAN./DEZ. 1994 1000 DM
GRIECH	96	298	2774	5904
PORTUG	52	135	1428	3290
SPAN	316	545	6789	11431
KANARI	2	8	26	120
CEUTA	134	262	1281	2564
ISLAND	13	21	53	105
NORWEG	131	271	1977	4156
SCHWED	851	1157	15088	21110
FINNL	201	326	3236	5295
SCHWZ	106	253	2349	5130
OESTER	348	587	5784	10587
ANDORR	7	24	60	177
TUERK	61	148	1289	2714
LITAU		1	44	107
POLEN	105	230	2067	3429
TSCHE	83	128	4289	3474
UNGARN	16	23	751	1147
RUMAEN	3	7	307	526
BULGAR	4	14	86	201
UKRAIN	2	4	42	164
W RUSS	1	3	53	140
RUSSLD	11	60	303	1183
SLOWEN	1	7	82	185
KROAT	22	44	103	177
MAROKK	14	31	425	727
ALGER	2	27	493	868
TUNES	55	110	570	1351
LIBYEN			377	601
AEGYPT	19	65	822	1484
GHANA	8	8	144	305
NIGERI	2	3	639	877
KENIA	12	23	96	221
MADAG		1	292	303
S AFR	121	339	1287	3569
USA	2548	4676	31305	57703
KANADA	90	129	3803	5992
MEXIKO	6	11	223	362
MARTIN		1	57	163
KOLUMB	1	2	117	271
VENEZU			29	100
ECUAD	3	10	61	164
PERU	3	9	84	127
BRASIL	70	63	988	925
CHILE	13	31	126	366
PARAGU	9	20	81	143
ARGENT	8	21	68	146
ZYPERN	17	34	244	602
LIBAN	4	9	1813	2920
SYRIEN	65	135	245	482
IRAN	21	24	168	233
ISRAEL	31	112	307	826
JORDAN	3	13	155	314
SAUDIA	16	42	978	2204
KUWAIT	1	4	81	220
KATAR	2	5	67	142
A EMIR	52	126	596	1313
THAIL	4	15	104	346
INDONE	1	3	41	159
MALAYS	41	87	721	1334
SINGAP	287	671	6166	11168
PHILIP	2	8	72	141
CHINA	9	46	231	634
SKOREA	28	145	477	1592
JAPAN	459	1214	3803	11009
TAIWAN	25	106	303	948
HONGK	140	404	1070	2483
AUSTRL	53	161	928	2849
NEUSEE	4	17	48	189
8708 91 10				
KUEHLER F INDUSTRIELLE KFZ-MONTAGE				
EINF	1703*	3823*	28244*	50325*
EV	290	1102	4042	15200
AUS LG			53	130
EU	1413	2721	23560	34721
FRANKR	408	807	9725	14127
NIEDL	210	513	2882	6262
ITAL	10	43	144	422
G BRIT	750	1237	9988	12353
DAENM	34	86	853	1370
TSCHE			71	142
UNGARN			423	169
S AFR	181	432	2738	6649
USA	109	670	1304	8513
AUSF	442*	1102*	6938*	14813*
EU	201	460	2591	5043
BELLUX	99	171	1220	1970
NIEDL	51	109	765	1498
DAENM	3	19	95	177
SPAN	40	141	365	1129
TSCHE		1	36	221
SLOWAK	52	96	506	871
NIGERI			195	391
S AFR	2	8	484	229
MEXIKO	160	406	2456	5045
BRASIL	4	33	129	932
ARGENT			44	577
ZYPERN			53	265
TAIWAN			62	182
HONGK	7	31	76	301
8708 91 90				
KUEHLER F ANDERE KFZ-MONTAGE				
EINF	5253*	10743*	53893*	114237*
EV			140	278
LV			45	29
AUS LG			146	366
EU	3679	8866	33859	90614
FRANKR	2530	7223	19232	68568
BELLUX	33	67	578	1114

Wichtigste Ursprungs- und Bestimmungs-Laender	DEZEMBER 1994 dt = 100kg	DEZEMBER 1994 1000 DM	JAN./DEZ. 1994 dt = 100kg	JAN./DEZ. 1994 1000 DM
NIEDL	103	204	1218	3401
ITAL	223	334	2136	3152
G BRIT	222	332	1860	2928
DAENM	242	202	1787	1956
PORTUG	6	8	462	977
SPAN	320	496	6825	11515
SCHWED	19	113	405	1195
SCHWZ	18	77	164	644
OESTER	41	220	908	3561
MALTA	18	22	86	114
POLEN	54	56	648	730
TSCHE	57	69	1090	1241
UNGARN	618	209	5110	2258
S AFR	122	214	800	1285
USA	31	48	798	1482
BRASIL	58	47	641	1187
THAIL	111	158	624	1020
SKOREA	8	32	92	180
JAPAN	382	564	7936	8007
AUSTRL	9	2	266	158
AUSF	8219*	21139*	87203*	239203*
EV	1	5	21	102
LV				18
PV	1	3	5	13
EU	6453	14972	62012	151369
FRANKR	1397	3063	13426	29137
BELLUX	315	781	3183	7978
NIEDL	936	2398	8285	20978
ITAL	851	2292	7949	23134
G BRIT	891	3047	9168	33803
DAENM	79	207	773	1855
GRIECH	17	68	193	744
PORTUG	10	45	181	743
SPAN	1955	3063	18869	32921
KANARI	2	9	30	181
NORWEG	10	56	95	476
SCHWED	98	152	640	1829
FINNL	23	75	381	1220
SCHWZ	92	350	968	4147
OESTER	428	1507	5111	17385
TUERK	23	54	147	481
LETTLD		1	49	115
POLEN	31	101	412	1170
TSCHE	27	49	383	1093
SLOWAK	4	14	133	383
UNGARN	41	99	378	701
UKRAIN		1	45	107
RUSSLD	27	53	140	668
TURKM			30	133
SLOWEN	8	16	84	228
KROAT	4	15	31	166
ALGER	2	11	181	974
TUNES	1	5	63	301
AEGYPT	28	51	144	580
NIGERI	5	24	376	1071
S AFR	17	109	323	1793
USA	393	1316	6844	20669
KANADA	4	21	134	695
MEXIKO	17	66	391	1200
GUADEL	2	9	34	136
KOLUMB	9	60	20	127
VENEZU	2	4	37	163
BRASIL	43	184	1459	6172
CHILE	1	4	70	396
ARGENT	3	64	268	931
ZYPERN	1	7	19	109
LIBAN		1	51	219
ISRAEL	14	42	177	484
JORDAN	5	26	87	144
SAUDIA	28	68	542	1641
KUWAIT	1	4	95	488
BAHRAI	1	6	20	120
KATAR	1	7	22	105
A EMIR	7	31	642	2508
INDIEN			96	347
THAIL	2	13	443	1217
INDONE	1	4	59	489
MALAYS	22	81	388	1480
SINGAP	43	165	554	2389
CHINA	5	32	40	270
SKOREA	76	195	321	1004
JAPAN	72	393	868	3804
TAIWAN	37	185	358	1682
HONGK	49	191	282	1239
AUSTRL	19	61	180	578
8708 92 10				
AUSPUFFTOPF -ROHR F IND KFZ-MONTAGE				
EINF	845*	1049*	27730*	14815*
EV	166	137	2214	1586
EU	524	751	21568	8561
FRANKR	18	114	86	408
NIEDL	3	1	202	247
ITAL	209	230	3964	3191
G BRIT	22	14	316	327
DAENM	218	105	16634	3008
SPAN	64	286	353	1364
SCHWED	91	127	1761	2410
OESTER	4	5	312	822
TSCHE		3	459	446
UNGARN			506	303
S AFR	166	137	2187	1841
JAPAN	12	10	776	620
AUSF	11877*	19229*	145307*	214398*
PV			2	2
EU	10373	17168	110844	158529
FRANKR	1473	1689	28890	22895
BELLUX	1672	1727	22122	22707
NIEDL	996	707	7884	6811
ITAL	2812	9504	15298	57239
G BRIT	2071	1737	18854	22215

Wichtigste Ursprungs- und Bestimmungs-Laender	DEZEMBER 1994		JAN./DEZ. 1994	
	dt = 100kg	1000 DM	dt = 100kg	1000 DM
DAENM	188	102	1261	948
GRIECH	13	15	94	116
PORTUG	14	8	123	148
SPAN	1034	1679	16545	25648
NORWEG			332	459
SCHWED	112	64	4010	15743
FINNL	14	14	110	126
SCHWZ	74	85	2384	2549
OESTER	624	337	10822	7493
TUERK	19	56	60	134
TSCHE	145	181	2693	2479
SLOWAK	66	150	1762	1942
UNGARN			1585	1858
S AFR	11	44	315	852
USA	58	59	1651	2284
KANADA			1791	5426
MEXIKO	69	87	1512	1617
BRASIL	74	409	2583	7838
ARGENT			77	741
SAUDIA			261	300
OMAN			72	139
THAIL	57	158	519	779
MALAYS			430	574
SINGAP	31	54	239	370
JAPAN	34	64	108	348
TAIWAN	63	147	409	724
HONGK	47	116	503	1089
8708 92 90				
AUSPUFFTOPF -ROHR F AND KFZ-MONTAGE				
EINF	22748*	14536*	344115*	237327*
EV			35	52
PV			9	4
AUS LG		2	15	69
EU	12895	6712	243539	145934
FRANKR	6225	3059	103794	58108
BELLUX	495	261	32988	22882
NIEDL	121	189	8621	6586
ITAL	909	648	23694	15710
G BRIT	2863	1226	37898	20727
DAENM	2052	1172	36203	18302
PORTUG	124	87	646	885
SPAN	106	70	3599	2838
NORWEG	92	77	1407	1232
SCHWED	1871	1119	13340	10107
FINNL	181	87	3378	1720
SCHWZ	1032	536	7223	3464
OESTER	4330	3008	42312	35941
TUERK			406	184
POLEN	7	18	132	145
TSCHE	1103	506	7484	3121
UNGARN	217	279	3397	3097
RUSSLD			718	162
SLOWEN	77	40	658	400
S AFR	541	434	3341	2884
USA	95	227	1822	3636
BRASIL	15	8	129	118
SKOREA	190	223	1369	1763
JAPAN	682	1211	13145	23417
AUSF	25981*	31556*	257499*	272310*
EV	15	40	47	138
LV			2	2
PV			12	9
EU	16781	19789	166239	163688
FRANKR	2321	2295	25991	27437
BELLUX	4312	3877	35014	28703
NIEDL	624	701	10469	10890
ITAL	844	1131	8555	12005
G BRIT	4354	6618	47106	49539
IRLAND	5	12	58	128
DAENM	852	895	13890	11645
GRIECH	123	127	1031	1307
PORTUG	33	101	471	1636
SPAN	3313	4032	23664	23398
KANARI	8	17	118	230
NORWEG	78	137	1816	1983
SCHWED	1194	1476	13014	12789
FINNL	164	200	2307	3030
SCHWZ	1703	1967	14566	17208
OESTER	1670	1904	21693	23386
TUERK	58	69	340	477
POLEN	84	121	807	732
TSCHE	863	467	4545	2703
UNGARN	8	9	469	627
RUSSLD	4	18	182	341
SLOWEN	35	48	1026	885
ALGER	3	5	54	131
TUNES	20	25	303	415
AEGYPT	217	200	1523	1336
NIGERI	44	40	460	372
S AFR	74	124	1896	2899
USA	678	1105	5796	10647
KANADA	293	375	1381	2280
MEXIKO	932	1217	7954	7976
GUADEL	6	14	80	137
MARTIN	15	25	61	103
BRASIL	42	132	467	621
CHILE	3	10	45	160
ZYPERN	4	8	54	110
LIBAN		1	128	158
SYRIEN	47	26	236	130
ISRAEL	4	7	95	193
JORDAN	27	53	277	269
SAUDIA	95	118	1836	2098
KUWAIT	108	132	381	569
BAHRAI	6	9	104	164
A EMIR	88	89	745	1000
OMAN	8	20	62	146
THAIL	95	216	783	1740
INDONE	30	55	163	286
MALAYS	47	75	799	1203
SINGAP	297	283	1158	1388
PHILIP	11	17	52	135
CHINA	18	39	109	306
SKOREA	6	11	89	130
JAPAN	187	459	1088	3085
TAIWAN	2	5	136	323
HONGK	164	259	916	1613
AUSTRL	18	44	564	821
NEUSEE	5	12	87	141
8708 93 10				
SCHALTKUPPLG -TEILE F IND KFZ-MONTAGE				
EINF	1559*	1608*	26223*	24850*
EV			43	46
EU	1542	1573	25689	24183
FRANKR	292	706	3674	8531
BELLUX	49	39	387	520
NIEDL	79	16	2425	2401
ITAL			274	524
G BRIT	1117	806	18823	11710
PORTUG			75	465
TSCHE	3	5	112	130
MAZED			140	206
JAPAN	4	4	97	154
AUSF	8672*	11921*	125995*	176876*
EV			1	2
EU	5786	7798	78420	109320
FRANKR	3648	4232	46736	53831
BELLUX	22	23	407	421
NIEDL	100	96	929	746
ITAL	136	216	1567	2451
G BRIT	1787	3149	26871	49429
DAENM	11	18	86	159
GRIECH	51	44	204	212
SPAN	29	20	1549	1993
SCHWED	9	27	409	822
FINNL			104	226
SCHWZ	71	139	1096	2358
OESTER	1159	1635	27764	38788
SLOWAK	14	11	222	162
UNGARN	376	614	6380	6847
S AFR	1	2	304	283
USA	138	266	1444	2391
MEXIKO	23	16	704	583
BRASIL	530	775	2490	3238
ISRAEL			124	147
SINGAP	15	18	578	985
JAPAN			374	923
HONGK			130	212
AUSTRL	537	588	8158	6931
8708 93 90				
AND KUPPLUNGEN -TEILE F AND KFZ-MONTG				
EINF	21969*	12023*	213910*	147857*
EV		1	377	874
LV			10	10
PV	8	2	90	32
AUS LG	4	16	450	1268
EU	14384	6852	139225	82972
FRANKR	3438	2277	41344	26031
BELLUX	1081	20	8943	494
NIEDL	2033	1205	11330	3810
ITAL	3551	1082	12207	13675
G BRIT	1050	1265	31712	27664
DAENM	220	32	1494	194
PORTUG	18	56	320	1112
SPAN	2972	901	31820	9970
NORWEG	13	113	140	898
SCHWED	782	41	3908	658
FINNL	899	156	9636	1610
SCHWZ	2546	692	19290	5384
OESTER	1245	1550	18980	29784
POLEN	348	95	2824	744
TSCHE	156	368	906	1118
UNGARN	30	25	399	518
MAZED			341	340
TUNES	63	569	361	2303
S AFR	160	100	1391	887
USA	63	84	807	2062
MEXIKO	314	347	3678	4111
BRASIL	488	282	7996	8585
JAPAN	326	707	3666	8513
AUSF	21347*	33383*	384081*	568523*
EV	267	619	1915	4866
PV	678	47	8580	439
EU	12312	18732	212405	315688
FRANKR	1479	2992	24032	48201
BELLUX	2367	4027	25730	43155
NIEDL	1921	2549	23969	30094
ITAL	774	1747	28376	48797
G BRIT	4141	5089	75638	91238
IRLAND	18	36	779	1483
DAENM	118	309	2845	6784
GRIECH	51	211	3428	7881
PORTUG	101	261	1455	4319
SPAN	1342	1611	26183	36736
KANARI	26	78	276	773
CEUTA	36	72	287	546
ISLAND	1	2	78	159
NORWEG	86	196	1885	4087
SCHWED	2184	3066	33188	43993
FINNL	202	332	2809	5196
SCHWZ	239	445	3003	7091
OESTER	2092	2380	47342	54985
MALTA		1	43	101
TUERK	49	145	1480	2958
POLEN	77	155	3404	2372
TSCHE	118	194	1499	2647
SLOWAK	44	43	2042	1873
UNGARN	158	148	2546	2447
RUMAEN		3	38	125
BULGAR	2	11	45	185
RUSSLD	4	12	97	428
SLOWEN	4	35	101	435
KROAT	11	34	75	238
MAROKK	16	38	877	1384
ALGER	29	98	1158	1414
TUNES	47	177	1005	2811
AEGYPT	47	77	1138	2022
MAURET		3	28	123
NIGERI	2	2	509	890
AETHIO	4	63	16	133
KENIA	4	20	90	244
SIMBAB		1	18	111
S AFR	302	594	9259	15361
USA	895	1903	11715	23964
KANADA	165	189	6932	6795
MEXIKO	384	809	5839	6790
GUADEL	1	5	57	187
MARTIN	7	20	57	185
KOLUMB		1	45	126
VENEZU			66	162
ECUAD	1	9	159	508
PERU	4	24	41	140
BRASIL	225	679	6928	10738
CHILE	10	32	65	309
URUGU			27	111
ARGENT	12	27	1301	2616
ZYPERN	11	26	167	480
LIBAN	36	77	673	1739
SYRIEN		1	521	1115
IRAN	584	432	3525	3666
ISRAEL	104	207	1847	2839
JORDAN	7	21	690	966
SAUDIA	197	296	5512	8801
KUWAIT	5	9	374	545
KATAR	1	2	46	105
A EMIR	49	89	2199	2894
JEMEN		1	64	124
INDIEN	16	95	401	1900
THAIL	9	34	91	429
INDONE	1	16	139	424
MALAYS	42	91	503	969
SINGAP	138	325	2957	5864
CHINA	10	54	1634	2998
SKOREA	19	94	349	1226
JAPAN	20	98	317	1647
TAIWAN	62	94	295	596
HONGK	8	38	375	1103
AUSTRL	150	274	1113	2595
NEUSEE	4	16	46	161
8708 94 10				
LENKRAD -GETRIEBE USW F IND KFZ-MONTG				
EINF	6114*	14761*	61292*	138880*
EV	4760	11073	50867	117129
PV	188	584	849	3017
EU	1088	3013	5063	13245
FRANKR	196	268	1844	2266
NIEDL	1	1	279	744
ITAL	34	177	364	1663
G BRIT	745	2105	2528	7799
SPAN	108	485	326	726
TSCHE	188	564	883	3147
USA	4778	11113	54275	120680
JAPAN	22	40	908	1665
AUSF	6720*	15734*	81036*	185910*
EV			12	23
PV	191	244	3130	5195
EU	5998	14095	67958	164626
FRANKR	15	21	148	241
BELLUX	3435	8259	40307	88997
NIEDL	87	145	789	1585
ITAL	39	224	289	2705
G BRIT	451	1358	5027	17603
SPAN	1971	4088	20395	43282
NORWEG	12	44	69	258
SCHWED	47	78	2309	6529
OESTER	34	108	659	885
POLEN	5	21	84	148
TSCHE	192	247	3068	5114
SLOWAK	84	294	884	2088
S AFR			1074	1350
USA			145	413
MEXIKO	316	775	4715	13233
SKOREA	25	35	72	166
JAPAN	3	22	16	242
TAIWAN	5	11	113	378
8708 94 90				
LENKRAD -GETRIEBE USW F AND KFZ-MONTG				
EINF	3534*	6499*	33199*	71616*
EV	44	118	1409	2820
PV	266	751	2548	6805
AUS LG	14	187	794	1773
EU	1415	2750	11676	27748
BELLUX	1	5	26	127
NIEDL	1	1	93	543
ITAL	313	512	3732	8800
G BRIT	60	163	411	1982
DAENM	80	268	1297	4386
PORTUG			88	551
SPAN	856	1789	5909	11269
NORWEG	11	51	211	579
SCHWED	14	56	265	816
SCHWZ	215	265	4292	4779
OESTER	31	18	182	502
POLEN	32	71	267	602

Wichtigste Ursprungs- und Bestimmungs-Laender	DEZEMBER 1994		JAN./DEZ. 1994	
	dt = 100kg	1000 DM	dt = 100kg	1000 DM
TSCHE	251	364	3951	7608
SLOWAK	70	266	363	1005
UNGARN	52	319	424	2323
SLOWEN	94	97	687	413
S AFR			101	228
USA	1184	1708	9883	21059
MEXIKO	86	224	89	232
SKOREA	8	38	61	220
JAPAN	31	228	366	2905
AUSF	10674*	31093*	119330*	361627*
EV	2	7	27	113
LV			7	18
PV	213	316	1060	1739
EU	7384	21585	79661	236780
FRANKR	1009	2755	11492	30981
BELLUX	679	1820	10638	28433
NIEDL	550	1261	6136	14957
ITAL	476	2107	6739	26138
G BRIT	2642	8941	23785	83508
IRLAND	2	12	26	204
DAENM	14	91	228	1178
GRIECH	3	29	66	319
PORTUG	72	253	841	3128
SPAN	1937	4485	19509	51940
NORWEG	13	92	178	898
SCHWED	1458	3621	17505	43739
FINNL	15	57	464	1783
SCHWZ	39	232	457	2681
OESTER	240	915	3578	13156
TUERK		2	229	330
POLEN	95	350	1068	4384
TSCHE	204	345	1710	3085
SLOWAK	125	174	537	666
UNGARN	5	10	598	763
RUSSLD	6	39	77	801
MAZED	3	10	85	341
ALGER	1	12	49	410
TUNES	4	23	55	392
AEGYPT	56	182	598	2808
S AFR	91	580	1583	12804
USA	112	495	2134	9742
KANADA	3	30	111	1272
MEXIKO	55	120	1231	2404
BRASIL	79	200	1022	3060
ISRAEL	2	18	43	344
SAUDIA	2	18	33	222
A EMIR	2	30	33	188
THAIL	2	17	19	152
MALAYS	422	288	4424	5020
SINGAP	37	259	256	2045
CHINA	1	10	56	384
SKOREA	100	341	317	1091
JAPAN	48	528	552	6272
TAIWAN	42	329	268	1518
HONGK	5	66	91	781
AUSTRL	2	10	53	310

8708 99 10

AND TEILE ZUBEHOER F IND KFZ-MONTAGE

EINF	23958*	36823*	242614*	380880*
EV	359	2377	5943	36321
LV	88	600	427	3141
PV	3	5	111	172
AUS LG	58	17	180	252
EU	19899	21168	181129	205629
FRANKR	7382	9801	72356	86014
BELLUX	608	1449	6876	14961
NIEDL	1095	680	14968	8765
ITAL	3958	5218	31748	51822
G BRIT	1796	1210	23188	19181
DAENM	99	269	845	2020
PORTUG	42	29	688	346
SPAN	4948	2712	30462	20540
SCHWED	53	451	236	1084
SCHWZ	317	317	3465	3806
OESTER	1108	1053	12561	28110
TUERK	450	1328	3933	13391
TSCHE	5	42	370	928
SLOWAK	3	7	52	122
UNGARN	10	10	329	354
S AFR	79	31	763	877
USA	1485	12108	14430	112895
KANADA			481	562
MEXIKO	26	84	4397	3016
JAPAN	825	254	20015	10178
AUSF	69936*	117771*	798861*	1078524*
EV	123	479	1507	6246
LV	5	74	562	1969
PV	21	18	257	183
EU	47926	84635	557826	754827
FRANKR	5517	9530	67924	116164
BELLUX	14340	32891	188541	204530
NIEDL	1716	3030	22478	37236
ITAL	205	2778	2713	33094
G BRIT	8903	15068	76260	152416
IRLAND	2	3	118	260
DAENM	3	20	326	599
GRIECH		11	37	228
PORTUG	228	641	1174	3897
SPAN	20012	20685	201255	208383
NORWEG	252	221	4600	3961
SCHWED	1662	1880	21539	31065
FINNL	45	92	512	872
SCHWZ	254	118	1241	1030
OESTER	1118	1464	9643	14851
TUERK	17	51	599	1629
LITAU	11	11	98	146
POLEN			160	219
TSCHE	669	936	6515	8418
SLOWAK	6744	10526	34284	58495
UNGARN	220	575	1323	3170
RUMAEN	19	98	85	115
BULGAR			134	108
UKRAIN			200	394
RUSSLD	49	378	208	1020
KROAT	8	27	98	464
ALGER			15	149
GHANA			35	100
NIGERI			93	136
S AFR	537	966	7735	8078
USA	1986	4465	27884	59000
KANADA	7	18	2227	7408
MEXIKO	5058	5474	91526	79023
BRASIL	386	1007	4615	10304
ARGENT	1746	2156	13207	16568
IRAN			173	179
ISRAEL	28	21	103	163
PAKIST	3	38	17	165
INDIEN			192	324
THAIL	19	24	51	117
MALAYS	31	55	180	399
SINGAP	1	1	202	570
CHINA	6	32	2544	2085
SKOREA	4	18	123	926
JAPAN	32	781	472	2127
TAIWAN	562	1107	4361	7760
HONGK	297	714	320	777
AUSTRL	136	161	2979	2473

8708 99 30

STABILISATOREN FUER KFZ-MONTAGE

EINF	4867*	1092*	29361*	9160*
AUS LG		1	6	13
EU	4822	1054	28667	8338
FRANKR	522	301	1860	1113
NIEDL			41	111
G BRIT	2305	527	19724	4674
SPAN	1990	224	6609	2290
SCHWED			39	122
FINNL	1	1	302	251
USA	13	12	35	102
JAPAN	9	14	130	192
AUSF	3119*	2147*	50274*	33231*
EV		1	3	8
EU	1586	939	33081	18973
FRANKR	114	81	5441	3403
BELLUX	265	179	4756	2627
NIEDL	273	166	8886	4702
ITAL	14	20	196	231
G BRIT	671	320	10301	5293
SPAN	213	164	3443	2613
SCHWED	1267	979	12013	10617
SCHWZ	14	14	262	325
OESTER	145	84	1880	969
S AFR	9	27	394	204
USA	41	33	418	553
MEXIKO	2	2	735	180
BRASIL	1	2	722	415
ARGENT			402	339

8708 99 50

DREHSTABFEDERN FUER KFZ-MONTAGE

EINF	262*	457*	1908*	3656*
EU	255	392	1600	3422
FRANKR	187	343	1028	3183
ITAL	66	46	552	217
USA	2	11	37	122
BRASIL		3	220	150
AUSF	231*	164*	1797*	2098*
EU	22	22	678	620
BELLUX	8	6	373	301
NIEDL			134	112
SCHWED		5	135	389
OESTER	3	9	85	155
POLEN	18	26	112	157
S AFR			72	139
USA	11	21	141	159
MEXIKO	168	64	376	148

8708 99 92

AND TEILE ZUBEH A STAHL GESENKGESCHM

EINF	9527*	6302*	94882*	50733*
LV			12	12
AUS LG			11	14
EU	8207	5211	77794	39638
FRANKR	877	889	3688	4487
BELLUX			1549	328
NIEDL	390	371	4865	2433
ITAL	4848	3300	48414	28877
G BRIT	2000	803	17835	5753
PORTUG	59	16	639	218
SPAN	35	22	1001	520
SCHWED	116	69	2602	1551
OESTER	86	117	3856	4234
TUERK			1512	335
TSCHE	631	179	4062	854
SLOWAK	39	21	199	117
UNGARN	82	41	608	316
SLOWEN			789	522
USA	10	20	144	196
CHINA	131	24	1880	231
JAPAN	209	598	674	2285
AUSF	52811*	65257*	428862*	467011*
EV	3	11	5	18
PV	1278	497	7351	2820
EU	29423	45807	191758	256567
FRANKR	9965	15253	55126	82114
BELLUX	6316	10987	45951	68735
NIEDL	2553	3389	14906	16833
ITAL	5542	6221	40785	38190
G BRIT	3166	4133	23296	33115
IRLAND	16	34	50	162
DAENM	150	424	608	1864
GRIECH	56	217	248	824
PORTUG	39	81	216	612
SPAN	1420	5128	10572	14098
KANARI	4	25	52	304
NORWEG	8	34	273	878
SCHWED	12047	8650	116394	72811
FINNL	207	351	3835	5480
SCHWZ	240	508	2811	4261
OESTER	1567	1892	20659	26177
TUERK	52	92	453	1402
POLEN	8	25	186	371
TSCHE	222	94	1663	1005
SLOWAK	108	59	290	218
UNGARN	95	228	3782	3880
RUSSLD		2	67	413
SLOWEN	1103	487	8956	5241
TUNES		1	56	417
AEGYPT	6	38	461	961
ELFBK	2	9	25	117
S AFR	971	784	4491	9372
USA	4067	3470	44788	42469
KANADA	34	57	2529	6323
MEXIKO	545	884	4188	7045
KOLUMB	171	67	441	351
ECUAD	2	22	37	188
BRASIL	445	753	3800	6992
CHILE	2	17	255	856
ARGENT	3	16	29	196
SYRIEN		1	16	125
IRAN		11	15	111
ISRAEL	37	107	347	975
JORDAN	8	40	37	182
SAUDIA	54	122	754	1723
KUWAIT	7	22	80	237
A EMIR	12	58	290	1024
OMAN	4	16	48	197
INDIEN			77	437
THAIL	149	243	1362	2019
INDONE	4	16	171	629
MALAYS	195	96	2190	1314
SINGAP	72	112	1317	2437
PHILIP	1	4	22	186
CHINA	127	353	899	2272
SKOREA	2	27	121	477
JAPAN	140	326	2851	7153
TAIWAN	75	161	1092	2392
HONGK	6	23	55	293
AUSTRL	487	931	3339	7017
NEUSEE	77	147	742	1100
N ERM	2	2	94	114

8708 99 98

AND TEILE ZUBEHOER F AND KFZ-MONTAGE

EINF	208035*	215880*	2322801*	2394801*
EV	1739	18278	20037	184841
LV	124	1567	1327	13519
PV	2339	1273	16851	11560
AUS LG	349	1284	7832	30413
EU	123159	119653	1379795	1308876
FRANKR	43575	44666	451224	418804
BELLUX	4797	9349	58442	70301
NIEDL	12078	12351	126223	97089
ITAL	37346	23514	408048	330020
G BRIT	12749	18684	138881	197865
IRLAND	210	2302	44843	51977
DAENM	1182	797	16466	17236
PORTUG	1194	1748	11861	17373
SPAN	10024	6248	124711	111137
NORWEG	1062	844	11088	6745
SCHWED	4167	6668	40490	70486
FINNL	170	178	4818	4101
SCHWZ	5130	4125	57868	43814
OESTER	22662	27126	278574	338480
TUERK	4814	1638	44564	15895
POLEN	7867	2525	78936	25489
TSCHE	15091	7292	153966	62953
SLOWAK	1134	398	15159	5508
UNGARN	6271	7287	55053	59937
RUMAEN	264	47	2046	480
BULGAR	515	88	3686	792
W RUSS	59	54	702	881
RUSSLD	60	77	2022	2196
SLOWEN	4802	2910	56372	33802
KROAT	3	4	1190	491
MAZED	45	47	289	186
S AFR	85	48	670	772
USA	4808	25243	69262	291321
KANADA	203	235	2214	2118
MEXIKO	48	133	13870	8444
BRASIL	3168	1130	15828	9087
ISRAEL	40	20	1612	2039
SAUDIA			87	110
INDIEN	422	164	2288	1183
THAIL	19	88	148	842
MALAYS			51	166
SINGAP	8	42	49	193
CHINA	202	210	2768	1982
SKOREA	188	387	3815	8327
JAPAN	1839	5468	21129	80391
TAIWAN	389	931	3687	8350
HONGK	42	89	695	964
AUSTRL	25	632	164	1841
AUSF	155905*	224844*	1842040*	2727285*
EV	1690	2771	27928	36980

Wichtigste Ursprungs- und Bestimmungs-Laender	DEZEMBER 1994		JAN./DEZ. 1994	
	dt = 100kg	1000 DM	dt = 100kg	1000 DM
LV	331	346	355	415
PV	1167	1841	6319	14569
EU	73006	111727	991644	1424637
FRANKR	21386	27071	266783	320859
BELLUX	11371	13644	168321	196966
NIEDL	4414	7846	80453	98131
ITAL	8221	13876	91653	167771
G BRIT	13917	23822	229033	329949
IRLAND	68	219	1275	2401
DAENM	1116	2210	11337	21478
GRIECH	276	636	4625	8580
PORTUG	639	1827	10301	25274
SPAN	11599	20376	157463	256228
KANARI	16	90	230	1092
ISLAND	23	42	149	317
NORWEG	876	1456	6343	13002
SCHWED	19286	13552	220302	203483
FINNL	343	1041	5013	12263
SCHWZ	2347	4262	18612	39977
OESTER	21282	16052	201149	165048
MALTA	4	7	33	116
TUERK	580	1733	4784	13563
ESTLD	3	20	201	449
LETTLD	34	73	346	805
LITAU	46	162	747	1434
POLEN	1412	1776	11671	18813
TSCHE	6637	3372	54163	39868
SLOWAK	171	188	1947	1966
UNGARN	1244	1725	16904	19323
RUMAEN	320	131	1583	1404
BULGAR	102	318	709	1691
UKRAIN	97	90	560	1389
W RUSS	8	18	128	286
RUSSLD	333	742	3971	11014
KASACH	59	32	131	247
USBEK	14	69	57	306
SLOWEN	279	449	3293	4764
KROAT	40	136	549	1282
B HERZ			63	118
MAZED	1	16	168	316
MAROKK	56	44	468	468
ALGER	234	533	2598	5616
TUNES	136	226	594	2725
LIBYEN	48	142	2711	15257
AEGYPT	476	681	7014	7372
SUDAN	1	20	28	177
MAURET	8	35	54	201
SIER L	9	13	91	412
ELFBK	5	20	84	356
GHANA	17	167	910	583
BENIN			21	104
NIGERI	55	134	1308	1661
KAMERU	6	19	167	396
GABUN	8	42	150	500
BURUND	1	8	44	135
ANGOLA	14	47	371	206
AETHIO	12	23	76	163
KENIA	10	23	263	587
UGANDA	1	1	73	359
TANSAN	5	8	69	288
MADAG	4	8	18	101
SAMBIA	18	48	119	353
SIMBAB	20	57	76	276
S AFR	3863	6313	34701	74151
USA	7986	20763	77701	221109
KANADA	700	1568	13013	22690
MEXIKO	2928	5435	27227	50373
GUATEM	3	21	21	149
EL SAL			39	125
COSTA	5	37	46	361
GUADEL	6	20	77	243
MARTIN	10	27	114	404
KOLUMB	7	22	127	701
VENEZU		2	58	128
ECUAD	29	33	135	446
PERU	62	92	290	443
BRASIL	1149	3389	16953	43553
CHILE	72	159	1313	1878
PARAGU	4	27	53	286
ARGENT	488	633	9353	10560
ZYPERN	11	88	308	594
LIBAN	221	147	5617	2246
SYRIEN	99	69	3749	842
IRAN	108	71	3207	5907
ISRAEL	360	794	4960	8674
JORDAN	41	178	2021	1388
SAUDIA	630	2372	8083	24310
KUWAIT	24	87	660	2062
BAHRAI	11	72	105	521
KATAR	24	81	184	877
A EMIR	225	865	8100	15382
OMAN	18	74	411	887
JEMEN	3	9	30	224
PAKIST			38	120
INDIEN	190	603	1129	5673
THAIL	87	345	1115	4510
INDONE	303	422	949	2842
MALAYS	584	691	2736	4970
BRUNEI	1	11	20	135
SINGAP	428	958	5300	10920
PHILIP	37	303	749	1727
CHINA	1260	1195	6867	12288
SKOREA	539	3950	5717	54901
JAPAN	2639	6246	19093	69794
TAIWAN	638	667	5621	11225
HONGK	138	649	3763	12235
AUSTRL	524	1137	5411	12334
NEUSEE	31	87	486	1053
NEUKAL	1	2	32	120
F POLY		2	29	145
N ERM	88	112	499	581
8709 11 10				
ELEKTROKARREN F RADIOAKTIVE WAREN				
	STUECK		STUECK	
EINF	*	*	*	*
AUSF	*	*	*	*
8709 11 90				
ELEKTROKARREN Z KURZTRANSP V WAREN				
	STUECK		STUECK	
EINF	552*	454*	2133*	3779*
GEW DT	488		1832	
AUS LG	7	42	21	128
EU	5	140	1308	2283
NIEDL	3	128	26	605
ITAL	2	15	40	280
G BRIT			1230	1251
SCHWED			1	101
SCHWZ	11	180	30	313
OESTER	10	33	124	529
USA	11	32	49	110
JAPAN	7	42	29	227
AUSF	110*	1930*	699*	18838*
GEW DT	566		5994	
EU	69	1376	331	12106
FRANKR	41	85	104	1208
BELLUX	2	6	46	3619
NIEDL	1	261	16	686
ITAL	20	911	109	4297
G BRIT	3	103	21	1272
DAENM	2	10	11	175
PORTUG			12	549
SPAN			12	390
NORWEG	1	39	9	286
SCHWED			31	592
FINNL			2	114
SCHWZ	17	268	134	1149
OESTER	12	185	76	1241
TUERK			18	840
TSCHE	3	37	18	122
RUSSLD			4	328
SIMBAB			3	137
MEXIKO	4	87	17	305
BRASIL			6	132
SKOREA			1	162
JAPAN			11	507
8709 19 10				
AND KRAFTKARREN F RADIOAKTIVE WARE				
	STUECK		STUECK	
EINF	*	*	*	*
AUSF	*	*	*	*
8709 19 90				
AND KRAFTKARRE Z KURZTRANSP V WARE				
	STUECK		STUECK	
EINF	48*	159*	554*	2883*
GEW DT	109		2379	
LV			1	30
AUS LG	46	143	416	1408
EU			40	439
NIEDL			22	164
ITAL			6	190
FINNL			1	186
SCHWZ	2	16	7	131
USA			41	687
JAPAN	46	143	416	1281
AUSF	1*	7*	130*	4194*
GEW DT	6		2620	
LV			1	31
PV			1	71
EU	1	7	83	663
BELLUX	1	7	42	181
NIEDL			36	192
DAENM			3	372
SCHWED			5	271
SCHWZ			5	385
TUERK			16	1721
SOMALI			2	295
JEMEN			2	297
8709 90 10				
EISEN/STAHLGUSSTEIL F KRAFTKARREN USW				
	DT		DT	
EINF	1*	6*	983*	255*
EU	1	5	477	95
AUSF	*	*	89*	174*
EU			6	52
8709 90 90				
AND TEILE F KRAFT- ELEKTROKARREN USW				
EINF	859*	618*	7006*	5704*
LV				29
AUS LG			3	16
EU	420	238	2947	1673
FRANKR	380	156	1349	849
BELLUX	33	32	1232	139
NIEDL	2	5	79	105
ITAL	1	1	163	233
G BRIT	4	43	82	320
SCHWED	76	184	306	1082
FINNL	15	55	246	464
SCHWZ	1	3	254	637
OESTER	15	4	96	385
POLEN			487	203
TSCHE	92	42	408	147
UNGARN	7	10	349	292
RUMAEN			709	206
SLOWEN	228	56	1121	326
USA	1	4	27	133
AUSF	812*	1660*	6451*	15441*
EV			1	1
PV			61	74
EU	92	361	2845	6529
FRANKR	6	19	232	742
BELLUX	30	72	286	1003
NIEDL	26	82	1475	2272
ITAL	6	102	394	1407
G BRIT	22	82	305	1013
NORWEG			7	182
SCHWED	2	7	29	156
SCHWZ	15	52	163	742
OESTER	19	54	167	474
POLEN			74	200
TSCHE	2	8	67	113
GHANA	3	35	21	366
S AFR	72	107	265	542
USA	507	763	2074	4075
BRASIL			22	100
SKOREA	77	205	370	1080
AUSTRL			47	101
8710 00 00				
PANZERKAMPFWAGEN USW M WAFFEN TEILE				
EINF	*	*	*	*
AUSF	*	*	*	*
8711 10 00				
MOPAS VERBRENNMOTOR <50CM3 HUBRAUM				
	STUECK		STUECK	
EINF	4853*	9149*	88179*	182091*
GEW DT	3394		66786	
PV			124	68
AUS LG	4	9	210	338
EU	3691	7924	76697	166126
FRANKR	708	1520	14843	33684
NIEDL			573	658
ITAL	2826	6010	59837	129575
G BRIT			130	288
PORTUG	60	53	802	869
SPAN	97	341	485	1326
TSCHE	33	24	231	187
SLOWAK			298	187
INDIEN			1123	1033
CHINA	3	5	308	239
JAPAN	312	569	2602	4487
TAIWAN	396	602	6410	9636
AUSF	119*	172*	2291*	3836*
GEW DT	83		1603	
EU			377	499
GRIECH			279	316
SCHWZ			284	536
OESTER	23	32	530	989
POLEN	1	2	237	307
TSCHE	25	38	177	236
UNGARN	53	74	309	388
JAPAN			48	104
8711 20 10				
MOTORROLLER VERBRMOT>50-250CM3 HUB				
	STUECK		STUECK	
EINF	2721*	7341*	33518*	83959*
GEW DT	2522		31200	
PV			1	2
AUS LG			22	39
EU	2165	6254	28276	73938
FRANKR	697	1745	5469	14453
ITAL	1344	4184	21295	56152
SPAN	124	325	1486	3266
JAPAN	334	747	2472	5558
TAIWAN	170	283	2638	4325
AUSF	26*	60*	1121*	2695*
GEW DT	27		852	
EU	13	20	970	2238
ITAL			645	1647
IRLAND	12	19	81	129
SPAN			241	451
OESTER	10	33	93	260

Wichtigste Ursprungs- und Bestimmungs-Laender	DEZEMBER 1994		JAN./DEZ. 1994	
	dt = 100kg	1000 DM	dt = 100kg	1000 DM
8711 20 91				
MOPEDS VERBRMOT >50-80CM3 HUBRAUM				
	STUECK		STUECK	
EINF	419*	1022*	10603*	32861*
GEW DT	342		11568	
PV			1	1
AUS LG	10	26	91	149
EU	14	36	1052	2968
FRANKR			396	845
ITAL	14	36	171	517
SPAN			482	1595
BRASIL	30	104	3307	11188
JAPAN	372	874	6209	18858
AUSF	*	*	1282*	4080*
GEW DT			1360	
PV			2	14
EU			1238	3932
NIEDL			102	253
ITAL			1011	3470
IRLAND			114	174
8711 20 93				
MOPEDS VERBRMOT >80-250CM3 HUBRAUM				
	STUECK		STUECK	
EINF	266*	966*	2031*	7404*
GEW DT	280		2421	
LV			1	8
PV			2	3
AUS LG	4	14	27	123
EU	30	96	344	1134
ITAL	30	96	225	838
SPAN			119	296
JAPAN	123	637	1447	5537
TAIWAN	103	238	207	517
AUSF	25*	54*	752*	1762*
GEW DT	38		938	
EU	24	46	171	360
G BRIT	18	36	72	176
AETHIO			36	163
ARGENT			307	445
8711 20 98				
MOPEDS VERBRMOT>125-250CM3 HUBRAUM				
	STUECK		STUECK	
EINF	592*	2778*	7204*	31328*
GEW DT	865		10405	
AUS LG	54	232	676	2440
EU	43	169	768	3519
FRANKR			46	285
ITAL	42	165	714	3198
OESTER	32	212	250	1522
USA	7	36	173	198
JAPAN	510	2371	5879	25686
TAIWAN			67	294
AUSF	94*	248*	600*	2164*
GEW DT	147		621	
EU	59	203	302	892
FRANKR	12	25	49	189
NIEDL	1	1	56	124
G BRIT	76	177	158	469
TSCHE	3	27	29	234
RUSSLD			19	144
8711 30 10				
KRAFTRAD VERBRMOT >250-380CM3 HUBR				
	STUECK		STUECK	
EINF	267*	1136*	3918*	19502*
GEW DT	404		6143	
AUS LG	6	30	158	781
EU	25	112	274	1604
ITAL	25	112	258	1568
OESTER	3	21	282	1849
TSCHE	4	8	167	365
USA	6	30	82	240
INDIEN			58	184
JAPAN	165	846	2947	15027
AUSF	17*	71*	552*	1580*
GEW DT	21		834	
EU	17	71	441	1146
G BRIT			162	417
IRLAND	16	68	40	172
DAENM			203	449
USA			17	119

Wichtigste Ursprungs- und Bestimmungs-Laender	DEZEMBER 1994		JAN./DEZ. 1994	
	dt = 100kg	1000 DM	dt = 100kg	1000 DM
8711 30 90				
KRAFTRAD VERBRMOT >380-500CM3 HUBR				
	STUECK		STUECK	
EINF	963*	5727*	18652*	105388*
GEW DT	1848		34877	
EV			47	358
PV			1	1
AUS LG	29	120	626	3139
EU	3	16	127	710
NIEDL	1	8	37	280
G BRIT	2	8	33	151
SPAN			53	292
OESTER	33	223	110	779
TSCHE	10	44	83	244
USA	20	56	349	1185
INDIEN	8	20	81	242
JAPAN	882	5354	17774	102012
AUSF	*	*	177*	978*
GEW DT			294	
PV			2	12
EU			104	613
FRANKR			58	395
NIEDL			31	143
JAPAN			36	133
8711 40 00				
KRAFTRAD VERBRMOT >500-800CM3 HUBR				
	STUECK		STUECK	
EINF	6532*	48514*	89596*	639611*
GEW DT	13939		189880	
EV			3	20
LV			1	5
PV			2	11
AUS LG	197	1415	3439	24945
EU	573	5167	5124	41466
FRANKR			119	464
NIEDL			162	1361
ITAL	571	5155	3790	32246
G BRIT	2	12	272	2312
GRIECH			15	160
SPAN			766	5123
SCHWED	16	129	130	1063
OESTER	90	693	1698	13027
UKRAIN	23	12	530	835
RUSSLD	38	69	1045	1530
USA	244	1223	3318	18439
KANADA	2	12	98	268
JAPAN	5545	41204	77405	562518
AUSF	514*	4266*	6184*	65125*
GEW DT	1115		14374	
EV	181	1878	1772	19843
PV			1	5
EU	212	1432	2961	33402
FRANKR	45	280	537	6163
BELLUX	10	62	368	4126
NIEDL	38	263	520	5739
ITAL	27	183	322	3081
G BRIT	46	290	618	7023
IRLAND	42	323	54	479
DAENM	2	12	19	229
GRIECH	1	13	42	501
PORTUG			14	181
SPAN	1	6	460	5910
NORWEG			33	254
SCHWED	5	31	53	424
SCHWZ	10	83	336	2881
OESTER	2	11	311	2198
TSCHE			60	587
UKRAIN	20	415	20	415
SLOWEN			35	463
MAROKK			130	2467
TUNES			108	1542
AEGYPT			144	2260
GUINEA			20	314
SIMBAB			20	400
S AFR	17	137	122	1015
USA	127	1035	1064	9123
KANADA	6	64	47	503
MEXIKO	1	8	49	648
BRASIL			33	271
CHILE	11	87	13	111
ISRAEL	9	131	51	442
JAPAN	65	492	190	1443
AUSTRL	18	218	215	2338
NEUSEE			51	397
8711 50 00				
KRAFTRAEDER VERBRMOT >800CM3 HUBR				
	STUECK		STUECK	
EINF	3237*	33673*	41891*	439698*
GEW DT	8331		114984	
EV			9	101
LV			13	95
PV			1	2
AUS LG	636	7966	8811	109033
EU	341	3716	1896	21690
FRANKR			6	116
NIEDL			134	1761
ITAL	340	3692	1482	16752

Wichtigste Ursprungs- und Bestimmungs-Laender	DEZEMBER 1994		JAN./DEZ. 1994	
	dt = 100kg	1000 DM	dt = 100kg	1000 DM
G BRIT			107	1376
SPAN	1	24	167	1681
OESTER			30	324
POLEN	2	9	101	611
TSCHE			15	175
USA	873	9547	10775	120781
KANADA	4	37	135	978
SINGAP			12	145
CHINA			31	315
JAPAN	2014	20196	28739	294174
AUSF	1182*	14987*	18464*	220472*
GEW DT	2830		39066	
EV	942	11918	8453	97357
EU	91	1642	8054	127583
FRANKR	84	1561	3929	67879
BELLUX			910	13100
NIEDL	1	24	1080	15096
ITAL			416	5194
G BRIT			1178	17926
IRLAND	6	57	9	102
DAENM			22	313
GRIECH			78	1208
PORTUG			93	1389
SPAN			372	5376
NORWEG			42	610
SCHWED			115	1567
FINNL			10	133
SCHWZ	59	752	678	8766
OESTER	40	443	702	8883
ANDORR	1	11	15	220
TUERK			56	642
TSCHE	3	32	24	338
UNGARN	1	10	15	210
KROAT	14	259	19	344
AEGYPT	30	639	119	2649
S AFR	2	36	23	322
USA	546	6895	3331	39786
KANADA	24	257	187	2276
MEXIKO	7	103	69	997
COSTA			7	127
VENEZU	6	67	16	220
BRASIL	14	220	39	588
CHILE	6	95	8	129
ISRAEL			25	345
KUWAIT			23	467
MALAYS			30	478
SINGAP	6	75	19	276
JAPAN	211	2284	1089	12713
TAIWAN			8	243
HONGK	2	31	4	102
AUSTRL	72	929	641	8037
NEUSEE	3	32	76	915
8711 90 00				
AND KRAFTRAEDER USW BEIWAGEN				
	STUECK		STUECK	
EINF	158*	394*	695*	1618*
GEW DT	244		768	
AUS LG			16	112
EU	71	345	190	750
NIEDL	10	57	50	173
ITAL	28	194	45	300
G BRIT	26	82	88	247
SCHWZ			18	185
TSCHE	65	27	192	102
USA			44	228
AUSF	48*	77*	581*	1126*
GEW DT	24		255	
PV			1	2
EU	10	3	82	150
FRANKR			21	100
SCHWZ	23	46	119	208
OESTER	12	21	303	576
6712 00 10				
ZWEIRAD FAHRRAD OH MOTOR OH KUGELL				
	STUECK		STUECK	
EINF	*	*	35720*	3325*
GEW DT			3706	
AUS LG			480	235
EU			29850	1932
NIEDL			10016	780
ITAL			19366	1149
SCHWZ			197	136
TAIWAN			4947	1183
AUSF	5*	1*	2381*	681*
GEW DT	1		298	
EU			2012	550
DAENM			2012	550
6712 00 30				
ANDERE ZWEIRAEDER OHNE MOTOR				
	STUECK		STUECK	
EINF	155236*	40286*	2169180*	607275*
GEW DT	23224		327796	
PV	3959	595	66158	10800
AUS LG	13834	4778	112798	44485

Wichtigste Ursprungs- und Bestimmungs-Laender	DEZEMBER 1994		JAN./DEZ. 1994	
	dt = 100kg	1000 DM	dt = 100kg	1000 DM
EU	41755	13218	914695	250568
FRANKR	4341	1586	119159	45587
BELLUX	62	21	4129	698
NIEDL	9548	4666	198913	78650
ITAL	19623	3670	472871	75880
G BRIT	6478	2367	92601	35469
DAENM	885	462	20824	10985
SPAN	821	446	6197	3298
NORWEG	26	12	298	156
SCHWZ	3644	2119	33860	21402
OESTER	1833	967	44267	30144
TUERK	532	78	8755	1082
ESTLD			270	401
LITAU	5018	820	59469	9691
POLEN	22123	2902	143115	17025
TSCHE	14826	1802	181525	18395
SLOWAK			7167	1005
UNGARN	52	8	5856	1192
W RUSS	1844	86	9744	349
SLOWEN	1300	242	42612	7885
USA	6402	2567	37902	19025
KANADA	252	156	2088	1687
INDIEN	868	68	90585	13174
SRILAN	1235	150	1424	173
THAIL			35998	8464
VIETN			971	180
INDONE	972	169	25909	3606
MALAYS	2798	485	22478	5629
CHINA	36	6	17840	3148
SKOREA	24775	5676	74270	20669
JAPAN	135	69	7227	4716
TAIWAN	21945	7743	446786	166090
HONGK	2793	926	35711	10541
AUSF	15328*	3294*	308496*	81326*
GEW DT	2119		46278	
EV			1000	387
PV	820	117	10390	1761
EU	6370	954	117613	26105
FRANKR	2910	222	8733	1325
BELLUX	1545	301	19507	4216
NIEDL	1372	279	56549	12967
ITAL	2	1	1440	323
G BRIT	9	3	5580	988
IRLAND			2690	466
DAENM	432	103	26377	5391
PORTUG	13	9	247	167
SPAN	87	36	462	226
ISLAND			894	112
NORWEG			16400	4486
SCHWED	302	65	19758	4760
FINNL			2348	876
SCHWZ	3165	879	30977	9198
OESTER	4175	1168	93543	29658
LITAU	60	4	680	114
POLEN	837	123	16153	3893
TSCHE	23	15	2473	733
KROAT	50	14	362	131
USA			1648	763
JAPAN	25	4	276	163
8712 00 80				
AND FAHR- LASTENROLLRAD OHNE MOTOR				
	STUECK		STUECK	
EINF	2374*	480*	152404*	49739*
GEW DT	247		24721	
PV			4180	743
AUS LG	1513	461	18931	7663
EU	6	6	77500	27142
FRANKR			13565	5650
NIEDL			23463	8653
ITAL			16680	2756
G BRIT			23763	10070
SCHWZ			1385	1029
LITAU			1577	268
POLEN			8473	857
TSCHE	5	3	14620	1031
SLOWEN			3596	685
USA			2682	1466
SKOREA			997	209
JAPAN			1534	747
TAIWAN	1513	461	47566	15916
AUSF	338*	56*	3289*	750*
GEW DT	43		431	
EV			60	42
EU	2	1	1178	341
NIEDL	2	1	710	156
SCHWZ	126	20	639	123
OESTER	194	32	1277	191
8713 10 00				
ROLLSTUHL OH VORRICHT MECH FORTBEWEG				
	DT		DT	
EINF	2178*	4210*	14948*	31185*
LV		2		2
PV			11	7
AUS LG	21	27	97	240
EU	849	2138	4730	13627
FRANKR	204	650	1136	4474
BELLUX	37	113	559	1635
NIEDL	20	164	76	650
ITAL	48	47	271	420
G BRIT	533	1183	2310	6499
DAENM			43	230
SPAN	7	11	335	719
NORWEG			83	330
SCHWED	148	726	1430	6668
SCHWZ	17	260	210	3071
TSCHE	483	107	4065	831
USA	3	35	390	1006
CHILE	18	86	79	380
ISRAEL			44	179
TAIWAN	609	773	3848	4960
AUSF	512*	2885*	6311*	32021*
PV			2	6
EU	163	917	1957	10072
FRANKR	18	120	211	1670
BELLUX	25	114	294	1158
NIEDL	86	492	919	4305
ITAL	8	44	73	494
G BRIT	2	16	36	248
DAENM	22	121	323	1566
GRIECH	1	4	53	322
SPAN	1	6	47	302
NORWEG	13	100	166	1122
SCHWED	22	92	276	1163
FINNL	20	111	233	1378
SCHWZ	83	551	772	4741
OESTER	73	313	1555	6967
POLEN	8	84	202	835
TSCHE	9	70	100	631
SLOWAK	3	23	31	147
RUSSLD	10	36	146	803
KASACH			74	604
SLOWEN	8	30	43	338
USA	28	236	187	677
IRAN	48	196	292	970
ISRAEL	9	34	178	513
SAUDIA			43	158
8713 90 00				
ANDERE ROLLSTUEHLE FAHRZEUGE F KRANKE				
EINF	394*	1629*	5100*	15464*
EV			1	2
LV				3
AUS LG	9	9	344	381
EU	144	921	1133	5805
FRANKR	22	171	147	1001
BELLUX	2	14	42	222
NIEDL			66	104
ITAL	6	37	161	557
G BRIT	109	650	538	3084
DAENM	5	49	170	802
NORWEG	27	190	170	842
SCHWED	12	68	276	1008
SCHWZ	9	101	102	1127
OESTER	4	20	137	994
SLOWAK			189	151
UNGARN			84	190
SLOWEN	9	13	165	396
USA	13	61	271	1328
CHILE			50	200
SKOREA			86	159
TAIWAN	146	234	2265	3046
AUSF	322*	2387*	4034*	31145*
PV			1	5
EU	182	1236	2028	16291
FRANKR	46	297	421	2783
BELLUX	13	95	156	1238
NIEDL	54	383	729	5870
ITAL	23	148	198	1119
G BRIT	29	147	288	2408
DAENM	11	109	185	1215
GRIECH	1	7	37	326
SPAN	5	50	39	316
NORWEG	33	276	346	2775
SCHWED	15	103	126	909
FINNL	5	43	177	1336
SCHWZ	24	213	409	3336
OESTER	21	217	401	3752
POLEN			47	233
TSCHE	16	123	289	1879
KROAT			9	112
USA			24	202
ISRAEL	20	106	77	501
JAPAN	1	20	10	314
8714 11 00				
SAETTEL F KRAFTRAEDER U MOPEDS				
	STUECK		STUECK	
EINF	3306*	236*	103677*	3205*
GEW DT	73		1633	
AUS LG	13	3	354	67
EU	2592	169	94575	2275
NIEDL			3354	105
ITAL	1759	78	77864	1318
G BRIT	311	64	3290	453
SPAN	372	25	7654	347
USA	283	48	4130	561
JAPAN	56	5	1605	189
AUSF	6*	1*	1909*	143*
GEW DT			27	
EU	6	1	1040	107
8714 19 00				
AND TEILE U ZUBEH F KRAFTRAD U MOPED				
	DT		DT	
EINF	3317*	10171*	46243*	142576*
EV		8	89	374
LV				6
PV			971	1328
AUS LG			46	119
EU	2147	6215	30672	76608
FRANKR	50	241	1885	3758
BELLUX	43	594	719	2195
NIEDL	143	503	2755	8560
ITAL	1674	4537	23375	56880
G BRIT	22	115	194	1141
DAENM			427	1488
PORTUG	2	4	370	478
SPAN	213	221	1245	2107
NORWEG	1	6	22	279
SCHWED	11	63	111	628
SCHWZ	25	87	232	930
OESTER	27	288	633	3586
POLEN	29	72	1177	1710
TSCHE	254	128	2542	951
UNGARN	9	19	122	236
W RUSS			53	183
RUSSLD	27	46	88	220
SLOWEN	15	126	328	703
USA	146	879	2983	16674
INDIEN	2	2	68	111
THAIL	65	117	249	508
CHINA			433	378
JAPAN	221	1336	3900	32400
TAIWAN	334	761	2434	6048
AUSF	301*	1154*	5918*	22478*
EV			9	60
LV			1	2
PV		1	28	40
EU	97	411	3028	11953
FRANKR	11	57	605	3706
BELLUX	18	49	425	1006
NIEDL	29	164	686	2326
ITAL	15	45	426	1426
G BRIT	5	12	360	1401
DAENM	3	17	103	710
GRIECH	5	24	30	133
PORTUG	5	20	73	124
SPAN	6	22	306	1088
NORWEG	3	11	36	186
SCHWED	2	7	82	389
SCHWZ	38	173	369	1661
OESTER	28	88	629	1747
TUERK	1	4	491	1238
POLEN	1	3	147	490
TSCHE	3	12	192	741
UNGARN	15	35	45	179
SLOWEN		1	29	108
AEGYPT			147	137
USA	16	98	235	1567
KUBA			55	190
JAPAN	8	59	126	767
HONGK	51	118	60	140
8714 20 00				
TEILE U ZUBEHOER F ROLLSTUEHLE USW				
EINF	1834*	3009*	9875*	25923*
LV			45	29
PV	20	49	20	49
AUS LG	40	258	426	2728
EU	437	1231	2808	8144
FRANKR	77	136	578	1171
BELLUX	2	17	58	227
NIEDL	1	12	167	377
ITAL	27	96	348	682
G BRIT	137	277	542	1144
DAENM	172	662	794	4142
SPAN	21	31	324	398
NORWEG	1	11	21	139
SCHWED	59	233	802	3364
SCHWZ	8	186	208	2749
POLEN	2	6	68	187
TSCHE	954	161	2928	719
USA	34	142	326	1940
KANADA	35	250	810	2881
ISRAEL	17	162	92	820
INDONE	40	28	200	141
JAPAN	42	280	428	2787
TAIWAN	193	340	1070	1797
AUSF	1657*	2297*	13223*	25161*
PV			2	16
EU	178	1083	2979	11958
FRANKR	5	39	267	1235
BELLUX	30	72	955	1456
NIEDL	74	552	966	3803
ITAL	12	50	149	984
G BRIT	23	150	646	2560
DAENM	27	179	226	1293
GRIECH	1	13	12	140
SPAN	6	28	138	494
NORWEG	29	181	257	1148
SCHWED	14	103	287	1786
FINNL	2	13	21	150
SCHWZ	56	256	416	2409
OESTER	26	123	278	1712
TSCHE	1308	320	8481	2484
SLOWEN	5	15	33	146
USA	10	61	243	1881

Wichtigste Ursprungs- und Bestimmungs-Laender	DEZEMBER 1994		JAN./DEZ. 1994	
	dt = 100kg	1000 DM	dt = 100kg	1000 DM
KANADA	14	89	99	686
ISRAEL	2	8	34	388
AUSTRL	2	12	21	167
8714 91 10				
RAHMEN F FAHRRAEDER USW				
	STUECK		STUECK	
EINF	83314*	3768*	1296495*	50445*
GEW DT	3011		43195	
LV			1600	90
PV	512	22	602	50
AUS LG	159	14	5109	834
EU	17127	594	292545	10903
FRANKR	95	14	2944	307
BELLUX	128	16	11578	458
NIEDL	324	28	28937	1190
ITAL	16580	536	246872	8913
SCHWZ	1009	82	40575	2936
OESTER	7	5	587	247
LITAU	3700	61	48892	623
TSCHE	2520	146	10450	1084
UNGARN	2	3	5732	319
SLOWEN	3628	240	48622	2487
USA	2267	580	15576	6702
KANADA	220	68	1377	916
INDIEN	4940	104	118796	938
CHINA	17618	693	367033	9813
JAPAN	264	52	2488	1147
TAIWAN	30000	1157	340921	22182
AUSF	2339*	130*	81964*	3779*
GEW DT	112		3388	
PV	978	13	18634	293
EU	1024	80	37582	1864
BELLUX	2	1	10137	314
NIEDL	1	3	28598	1389
DAENM	1018	78	1234	103
SCHWZ	20	18	1990	583
OESTER	176	12	2003	275
POLEN			3318	160
TSCHE	1001	18	30002	883
8714 91 30				
GABELN F FAHRRAEDER USW				
	STUECK		STUECK	
EINF	115248*	1648*	2493734*	27844*
GEW DT	1187		24220	
LV			800	8
PV	30	2	14241	81
AUS LG	899	18	20847	428
EU	5859	356	248599	5237
NIEDL	218	2	198174	1487
ITAL	5644	394	49004	3703
USA	1731	403	19988	3983
CHINA	77076	456	936209	5407
JAPAN	628	74	10392	1227
TAIWAN	18462	257	1210186	11526
AUSF	5505*	79*	241559*	1823*
GEW DT	55		2301	
PV	2306	8	64116	252
EU	728	14	18716	179
OESTER	118	1	4447	151
LITAU	820	19	18930	143
POLEN			118779	856
TSCHE	2647	12	71720	373
8714 91 90				
TEILE V RAHMEN U GABELN F FAHRRAD USW				
	DT		DT	
EINF	1276*	1043*	18262*	12652*
PV	18	20	18	20
AUS LG		1	3	38
EU	677	336	10087	4805
FRANKR	21	39	329	620
NIEDL	643	206	8562	2478
ITAL	12	84	1110	1621
OESTER	22	182	224	1349
LITAU	20	7	1594	300
TSCHE	19	29	150	143
USA	8	21	95	379
CHINA	249	103	1815	937
JAPAN	48	64	225	311
TAIWAN	229	284	3934	4346
AUSF	695*	551*	8861*	7913*
PV	17	5	941	350
EU	144	142	2425	2285
NIEDL	137	134	2252	2127
SCHWZ	7	31	47	111
OESTER	1	1	159	880
LITAU	67	82	496	341
POLEN	311	82	4438	3480
TSCHE	81	54	1124	778
TAIWAN	14	257	18	259

Wichtigste Ursprungs- und Bestimmungs-Laender	DEZEMBER 1994		JAN./DEZ. 1994	
	dt = 100kg	1000 DM	dt = 100kg	1000 DM
8714 92 10				
FELGEN F FAHRRAEDER USW				
	STUECK		STUECK	
EINF	195972*	1158*	4115705*	24669*
GEW DT	1137		25332	
AUS LG	181	2	381	8
EU	193162	1108	3763571	22911
FRANKR	8320	129	223845	3128
BELLUX	105497	491	1523924	8982
NIEDL	30490	211	1218486	5988
ITAL	47855	277	777057	3658
PORTUG			22009	150
OESTER			14829	109
TSCHE	700	4	251883	192
USA	237	9	13843	535
JAPAN	1783	27	23214	483
TAIWAN			28240	353
AUSF	24067*	115*	836784*	4766*
GEW DT	131		5027	
PV	5149	17	129809	446
EU	518	12	113537	1450
BELLUX	16	1	11442	184
NIEDL	272	8	36500	536
ITAL			18425	447
DAENM			34080	209
SCHWED	5522	32	62463	382
SCHWZ	1207	8	16814	166
OESTER	185	1	74068	583
LITAU	2862	11	138206	530
POLEN	11624	42	274001	961
TSCHE	2149	9	138794	525
8714 92 90				
SPEICHEN FUER FAHRRAEDER USW				
	DT		DT	
EINF	403*	276*	7613*	5351*
EU	188	88	5258	2571
FRANKR	12	4	192	141
BELLUX	51	41	974	688
NIEDL	41	20	2439	1225
ITAL	77	19	1128	287
G BRIT			510	235
SCHWZ	38	73	868	2181
TSCHE	166	49	1110	206
TAIWAN	11	57	319	286
AUSF	290*	334*	5724*	4404*
PV	1	3	147	79
8714 93 10				
ANDERE NABEN F FAHRRAEDER USW				
	STUECK		STUECK	
EINF	539285*	3179*	5755603*	29230*
GEW DT	2353		16174	
AUS LG	685	17	24355	175
EU	66506	346	633799	3705
FRANKR	40459	184	437762	2395
NIEDL	3643	86	19203	474
ITAL	22404	74	166870	773
SCHWZ	604	36	3741	160
TSCHE	280460	255	2997050	2995
USA	265	25	8470	478
SINGAP	24100	146	201567	1224
CHINA	67000	226	112778	333
JAPAN	186498	1877	1027076	17051
TAIWAN	26852	261	625012	3074
AUSF	241913*	647*	3496621*	11184*
GEW DT	587		9290	
PV	10065	100	108542	1315
EU	4405	39	1123070	3802
FRANKR			69949	383
BELLUX			11922	265
NIEDL	1225	25	150871	544
ITAL	660	11	8081	106
G BRIT			772002	1961
DAENM	2520	3	95774	459
SCHWED	998	3	21227	125
SCHWZ	1285	3	8574	114
OESTER	1967	5	36988	244
LITAU	29170	251	177352	1565
POLEN	24988	80	286230	578
TSCHE	8289	98	244712	2091
UNGARN			26578	123
USA	169000	192	1432048	1908
TAIWAN			58050	395
8714 93 90				
FREILAUFZAHNKRAENZE F FAHRRAEDER USW				
	DT		DT	
EINF	695*	918*	11350*	18714*
AUS LG	1	4	47	304
EU	28	53	690	1290
FRANKR	5	14	318	870

Wichtigste Ursprungs- und Bestimmungs-Laender	DEZEMBER 1994		JAN./DEZ. 1994	
	dt = 100kg	1000 DM	dt = 100kg	1000 DM
NIEDL	23	39	136	280
ITAL			158	365
TSCHE			457	119
INDIEN	204	101	4163	2085
SINGAP	171	307	3048	6569
JAPAN	82	200	1628	6406
TAIWAN	227	227	1272	2041
AUSF	193*	606*	2933*	7524*
PV	19	24	20	28
EU	113	445	1201	3949
FRANKR	4	28	173	449
NIEDL	44	136	559	1886
G BRIT	32	32	208	211
DAENM	31	238	225	1246
LITAU	32	68	60	133
POLEN	34	83	535	1483
TSCHE	14	10	872	1650
SLOWAK			58	111
8714 94 10				
BREMSNABEN F FAHRRAEDER USW				
	STUECK		STUECK	
EINF	88721*	1477*	941178*	17149*
GEW DT	792		9078	
PV			1225	6
AUS LG	18780	763	186052	6858
EU	3835	85	112374	1863
FRANKR	218	34	3960	208
NIEDL			15384	508
ITAL	3320	51	92970	1148
TSCHE	22400	115	371653	1921
JAPAN	59280	1264	428593	13129
TAIWAN	1900	12	12650	100
AUSF	45130*	2328*	1080695*	55340*
GEW DT	599		13585	
PV	1000	48	42553	1448
EU	31068	1505	682686	36835
FRANKR	1828	116	27328	1837
BELLUX			9139	578
NIEDL	14359	719	453815	24717
ITAL	1010	48	38741	1082
DAENM	14064	720	152698	8257
NORWEG	2609	134	39851	1955
SCHWED	4400	261	74756	5021
FINNL	2297	120	19462	1053
SCHWZ	403	13	25974	1461
OESTER			5558	321
POLEN	67	2	18808	383
TSCHE	3898	180	105709	3940
UNGARN			1915	118
SLOWEN	229	8	33221	831
USA			2846	147
INDIEN			25945	1301
CHINA			9350	483
TAIWAN			22796	1252
HONGK			2420	155
8714 94 30				
ANDERE BREMSEN F FAHRRAEDER USW				
	DT		DT	
EINF	848*	941*	15646*	22942*
AUS LG			89	143
EU	71	101	2611	3443
FRANKR	1	6	103	246
ITAL	70	95	2436	3129
SCHWZ		1	18	213
USA	4	51	43	387
MALAYS	87	160	1238	2518
SINGAP			45	110
CHINA	225	236	4589	4453
JAPAN	82	286	1105	4753
TAIWAN	68	95	5698	5809
AUSF	91*	278*	2598*	7796*
PV	13	15	248	264
EU	11	70	517	2913
FRANKR	1	3	82	462
BELLUX			142	514
NIEDL	8	50	191	1206
ITAL	1	16	46	293
G BRIT			13	111
SPAN			33	279
SCHWZ	2	6	87	928
OESTER			39	406
LITAU	50	70	749	757
POLEN	4	8	373	567
TSCHE	14	17	461	583
UNGARN			130	139
USA	2	34	36	447
JAPAN			13	189
TAIWAN	7	61	80	592
8714 94 90				
TEILE V BREMSEN U -NABEN F FAHRRAEDER				
EINF	641*	1424*	9426*	20782*
AUS LG	61	102	313	430
EU	59	146	1351	3224

Wichtigste Ursprungs- und Bestimmungs-Laender	DEZEMBER 1994 dt = 100kg	DEZEMBER 1994 1000 DM	JAN./DEZ. 1994 dt = 100kg	JAN./DEZ. 1994 1000 DM
FRANKR	5	17	102	372
NIEDL	5	32	168	805
ITAL	39	58	623	1024
G BRIT	7	13	441	886
TSCHE			162	161
USA	5	116	160	917
MALAYS	51	80	887	1337
SINGAP	5	8	112	194
CHINA	1	1	498	457
JAPAN	199	633	1750	7674
TAIWAN	321	440	4414	6673
AUSF	55*	199*	1281*	3395*
PV	5	4	36	66
EU	18	109	315	1725
FRANKR	5	34	58	296
BELLUX	2	6	42	247
NIEDL	5	24	112	644
ITAL	3	34	39	301
G BRIT	1	4	13	122
SPAN			17	105
SCHWED			26	106
SCHWZ	10	31	131	463
OESTER	5	12	54	232
POLEN	4	13	304	294
TSCHE	16	14	225	270
8714 95 00				
SAETTEL FUER FAHRRAEDER USW				
EINF	1402*	1410*	26258*	26515*
AUS LG	1	2	14	17
EU	1302	1285	23639	23222
FRANKR	4	40	37	137
NIEDL	36	57	611	2113
ITAL	1261	1162	22765	20404
G BRIT	1	5	143	429
LETTLD	26	25	236	147
CHINA			175	337
TAIWAN	63	96	1905	2528
AUSF	55*	61*	1684*	1523*
PV	4	5	479	252
EU	3	4	143	207
NIEDL	2	3	76	126
LITAU	48	27	488	345
POLEN	13	25	323	351
TSCHE	4	5	600	379
8714 95 10				
PEDALE FUER FAHRRAEDER USW				
	PAAR		PAAR	
EINF	364958*	1044*	3798123*	13662*
GEW DT	1807		17920	
AUS LG	6388	66	40630	364
EU	400	1	33868	1177
FRANKR			13509	852
ITAL			16180	201
LETTLD	66674	89	737020	743
TSCHE	102060	180	1238072	1979
USA	6	1	1804	141
CHINA	110798	237	847378	1548
JAPAN	4525	151	126180	4177
TAIWAN	80495	405	740204	3812
AUSF	45930*	158*	2570836*	8907*
GEW DT	180		12004	
PV	2778	6	69949	137
EU	5351	49	1604056	5549
FRANKR			261865	703
BELLUX			99641	306
NIEDL	3442	28	556109	2220
ITAL	1776	19	147528	420
G BRIT	50	1	398981	664
DAENM	83	1	119446	453
SPAN			16684	773
SCHWED	6644	23	58021	186
FINNL	11327	33	81281	230
SCHWZ	8000	17	49829	310
OESTER			34151	249
POLEN	7516	12	116083	235
TSCHE	2778	6	151448	429
AEGYPT			108400	140
ELFEK			74522	177
GHANA			38910	115
BENIN	6000	13	62720	154
NIGERI			29406	105
MALAWI			38746	138
USA			21620	585
8714 95 30				
TRETLAGER FUER FAHRRAEDER USW				
	DT		DT	
EINF	2322*	2014*	25271*	28703*
AUS LG			60	146
EU	1557	985	16788	11304
ITAL	1557	985	16719	11169
SCHWZ		5	59	325
POLEN	355	124	2128	992
USA		5	17	136

Wichtigste Ursprungs- und Bestimmungs-Laender	DEZEMBER 1994 dt = 100kg	DEZEMBER 1994 1000 DM	JAN./DEZ. 1994 dt = 100kg	JAN./DEZ. 1994 1000 DM
INDIEN			2170	970
MALAYS	26	55	559	1168
SINGAP			133	157
JAPAN	124	719	2837	12994
TAIWAN	62	43	369	560
AUSF	270*	247*	4991*	5936*
PV	29	17	703	436
EU	4	11	982	2173
FRANKR			131	302
BELLUX	1	2	184	437
NIEDL			525	1127
DAENM			79	164
SCHWED	18	48	39	103
SCHWZ	3	9	74	176
OESTER			72	201
LITAU	160	88	1614	1101
POLEN	44	52	1159	979
TSCHE	30	19	904	773
USA	5	11	99	294
8714 96 90				
TEILE V PEDALEN U TRETLAGER F FAHRRAD				
EINF	1072*	974*	20447*	18040*
AUS LG	9	37	138	371
EU	522	388	10988	8166
FRANKR	8	38	261	886
NIEDL	1	2	112	132
ITAL	513	347	10610	7138
SCHWZ			36	141
TSCHE	29	24	571	178
SLOWAK	31	42	306	425
USA	1	5	14	263
KANADA			7	269
INDIEN	51	23	3849	1533
MALAYS			116	202
SINGAP	10	20	84	126
CHINA	26	10	782	504
JAPAN	80	247	1403	4123
TAIWAN	311	196	2015	1938
AUSF	432*	733*	11321*	10433*
PV			2	2
EU	326	671	3781	6569
FRANKR	109	188	569	844
BELLUX	1	3	229	453
NIEDL	87	120	1447	1909
ITAL	19	26	109	151
G BRIT	42	56	568	765
DAENM	68	178	708	1306
SPAN			108	120
NORWEG	4	7	394	848
SCHWED	8	11	140	160
FINNL	49	74	277	480
SCHWZ	22	42	112	201
OESTER	11	15	132	234
POLEN	5	5	234	197
TSCHE	6	6	5508	2244
INDONE			48	151
8714 99 10				
LENKER F FAHRRAEDER USW				
	STUECK		STUECK	
EINF	81714*	378*	1007905*	5544*
GEW DT	288		4095	
PV			130	7
AUS LG			6548	13
EU	33870	94	306826	1248
ITAL	33870	94	302121	1185
TSCHE	818	5	9187	103
USA	1596	13	14881	389
CHINA	11500	12	239227	437
JAPAN			4996	125
TAIWAN	33662	239	359971	3079
AUSF	59467*	296*	1314001*	5554*
GEW DT	283		5185	
PV	5460	10	96131	182
EU	28050	185	678581	3620
FRANKR	898	16	15386	206
BELLUX			18365	110
NIEDL	15209	93	501550	2527
DAENM	11945	71	139387	697
FINNL	1285	6	48674	121
SCHWZ	6428	40	68875	393
OESTER			25986	204
LITAU	10775	32	189806	415
POLEN	7469	23	170825	462
TSCHE	5460	10	127051	292
8714 99 30				
GEPAECKTRAEGER F FAHRRAEDER USW				
	STUECK		STUECK	
EINF	119452*	483*	2421949*	10192*
GEW DT	754		15894	
AUS LG	1634	20	9064	102
EU	41348	104	1650500	4919
NIEDL	4296	22	80599	639
ITAL	37052	82	1558316	4213

Wichtigste Ursprungs- und Bestimmungs-Laender	DEZEMBER 1994 dt = 100kg	DEZEMBER 1994 1000 DM	JAN./DEZ. 1994 dt = 100kg	JAN./DEZ. 1994 1000 DM
SCHWED	55947	212	491669	2302
SCHWZ	3750	46	45770	765
TAIWAN	17414	114	202887	1994
AUSF	12355*	111*	369495*	2488*
GEW DT	88		2252	
PV	370	1	40162	87
EU	2575	57	54955	1048
FRANKR	621	12	19771	367
NIEDL	1191	34	15468	350
SPAN	376	7	8370	185
SCHWZ	870	12	14095	266
OESTER	305	5	13702	323
LITAU	3525	8	91234	181
POLEN	4248	19	98084	314
TSCHE	370	1	79383	206
8714 99 50				
KETTENSCHALTUNGEN F FAHRRAEDER USW				
	DT		DT	
EINF	976*	2741*	14173*	38436*
AUS LG	47	239	450	1790
EU	42	100	1869	3887
FRANKR	36	89	1756	3621
ITAL		1	89	171
USA	15	151	26	225
KANADA			10	146
MALAYS	32	53	111	364
SINGAP	354	586	7395	12083
JAPAN	487	1638	3717	15982
TAIWAN	46	213	999	2680
AUSF	142*	425*	3713*	6276*
PV			256	276
EU	37	218	176	653
NIEDL	17	31	43	125
ITAL	18	184	31	213
OESTER			97	120
LITAU	67	125	652	1170
POLEN	36	68	984	1331
TSCHE	1	4	1602	2688
SLOWAK			66	134
UNGARN			71	115
8714 99 90				
AND TEILE U ZUBEHOER F FAHRRAEDER USW				
EINF	5684*	11539*	115416*	206761*
PV	503	402	4198	3011
AUS LG	71	181	959	1804
EU	2451	4118	54262	87583
FRANKR	668	1105	13800	25917
BELLUX	12	43	581	1224
NIEDL	492	753	9327	16519
ITAL	1208	1941	28591	37252
G BRIT	50	217	1386	2960
DAENM	5	28	240	2898
PORTUG	15	19	390	432
SPAN	2	12	247	381
NORWEG	8	34	154	301
SCHWED	120	68	1565	1377
FINNL	91	99	1981	1745
SCHWZ	46	80	4317	5963
OESTER	9	33	225	1586
LITAU	35	5	787	136
POLEN	454	383	2932	2414
TSCHE	89	69	1505	1243
UNGARN	72	46	1367	886
SLOWEN	4	5	168	207
USA	91	719	809	5107
KANADA	1	23	76	1683
INDIEN	18	12	564	305
THAIL	8	5	395	229
INDONE		1	2085	1219
MALAYS	50	120	269	601
SINGAP	418	720	3871	6555
CHINA	327	223	7242	4747
JAPAN	426	2516	7159	39944
TAIWAN	965	2203	23399	42403
HONGK	10	32	37	100
NEUSEE			19	164
AUSF	1978*	3179*	41743*	63327*
PV	285	223	4074	2853
EU	683	1220	15131	29766
FRANKR	92	153	2119	4338
BELLUX	39	65	1027	2084
NIEDL	403	700	6872	13604
ITAL	33	83	1840	3932
G BRIT	37	78	1052	1463
DAENM	73	124	1966	3832
PORTUG		2	84	140
SPAN	3	7	86	214
NORWEG	24	78	439	1234
SCHWED	27	80	505	1349
FINNL	33	71	357	688
SCHWZ	114	288	2519	6361
OESTER	135	348	2576	5687
LITAU	112	131	1844	1411
POLEN	295	289	6134	4614
TSCHE	285	260	9842	7133
SLOWAK			173	387
UNGARN	8	27	283	454
SLOWEN		1	198	228
KONGO			6	131
USA	43	96	379	1105

Wichtigste Ursprungs- und Bestimmungs-Laender	DEZEMBER 1994 dt = 100kg	DEZEMBER 1994 1000 DM	JAN./DEZ. 1994 dt = 100kg	JAN./DEZ. 1994 1000 DM
INDIEN	59	71	150	200
VIETN			37	223
JAPAN	18	38	119	426
TAIWAN	11	23	203	569
HONGK	4	32	246	213
NEUSEE			187	223
8716 00 10				
KINDERWAGEN				
	STUECK		STUECK	
EINF	61323*	5411*	606287*	51675*
GEW DT	4371		43834	
PV	3630	281	36014	3699
AUS LG	1826	136	18188	1341
EU	26904	2899	229712	24423
BELLUX			8474	355
NIEDL	512	66	17805	1792
ITAL	25373	2829	201435	22067
SPAN	13	3	1717	160
NORWEG			6647	951
OESTER	93	34	2435	347
POLEN	3748	311	39480	4181
USA	21	5	917	268
CHINA	23946	1443	198914	9735
TAIWAN	7119	682	128711	11457
AUSF	11322*	1632*	109880*	17847*
GEW DT	1015		11665	
PV			5	1
EU	7890	1029	41363	6909
FRANKR	38	7	2663	482
BELLUX	896	237	8917	1668
NIEDL	329	86	13456	2234
ITAL	6135	492	7268	831
G BRIT	181	66	1526	502
DAENM	451	127	4257	887
SPAN	60	14	3136	450
NORWEG	738	58	8013	1150
SCHWED	290	56	4868	1159
FINNL	39	17	2034	589
SCHWZ	592	136	15527	3179
OESTER	575	105	10764	1907
POLEN	178	12	18721	1331
TSCHE			1153	212
UNGARN	456	70	3076	382
RUSSLD	55	9	2376	421
SLOWEN	51	8	1019	114
8716 00 90				
TEILE F KINDERWAGEN				
	DT		DT	
EINF	1921*	2856*	9161*	13933*
PV	237	436	1290	2300
EU	1012	1332	3732	6740
FRANKR	762	836	762	836
NIEDL	6	11	364	603
ITAL	178	403	1669	4122
G BRIT	68	84	723	836
IRLAND			78	322
SPAN			127	183
SCHWED	12	23	92	172
OESTER	2	4	64	154
POLEN	527	1094	2204	4229
TSCHE	19	7	641	193
CHINA	31	45	122	169
TAIWAN	293	325	2153	2043
AUSF	521*	565*	8295*	8217*
PV	186	206	2891	3229
EU	76	106	1657	1821
FRANKR			199	276
BELLUX	19	53	163	272
NIEDL	53	40	1034	808
ITAL			211	137
G BRIT	4	11	88	146
DAENM		2	82	107
NORWEG	9	14	122	128
SCHWED	262	131	1490	906
FINNL			99	134
SCHWZ	9	11	314	228
OESTER	22	34	732	943
POLEN	202	223	3429	3788
8716 10 10				
CAMPING-WOHNANHAENGER FALTBAR				
	STUECK		STUECK	
EINF	*	*	171*	347*
GEW DT			290	
EU			167	334
FRANKR			167	334
AUSF	1*	4*	253*	883*
GEW DT	3		999	
EU			233	777
NIEDL			213	707

Wichtigste Ursprungs- und Bestimmungs-Laender	DEZEMBER 1994 dt = 100kg	DEZEMBER 1994 1000 DM	JAN./DEZ. 1994 dt = 100kg	JAN./DEZ. 1994 1000 DM
8716 10 91				
AND CAMPING-WOHNANHAENGER <750KG				
	STUECK		STUECK	
EINF	113*	1059*	1712*	13961*
GEW DT	628		10897	
PV	60	564	771	6425
EU	40	408	820	5774
FRANKR	35	350	771	6297
BELLUX	5	58	11	116
NIEDL			17	244
FINNL			5	103
OESTER	2	25	11	137
POLEN	1	2	79	387
UNGARN	60	564	771	6425
AUSF	80*	814*	2063*	21336*
GEW DT	522		13850	
PV	19	122	193	1170
EU	58	657	1720	18299
FRANKR	1	8	42	441
BELLUX			70	823
NIEDL	52	600	1483	15653
ITAL	4	37	65	751
DAENM	1	12	40	444
SPAN			17	181
SCHWZ	1	12	47	620
OESTER	2	23	75	955
UNGARN	19	122	194	1182
8716 10 93				
AND CAMPINGWOHNANHAENG >750-3500KG				
	STUECK		STUECK	
EINF	288*	2858*	4252*	48242*
GEW DT	2229		38485	
PV	94	892	746	6365
AUS LG			3	7
EU	145	1657	2689	34343
FRANKR	140	1613	2739	31684
BELLUX	5	64	33	469
NIEDL			26	444
ITAL			17	584
G BRIT			7	172
DAENM			60	797
SPAN			7	213
SCHWED	1	29	13	334
FINNL	2	51	74	1466
SCHWZ	2	7	25	214
TSCHE	1	17	37	194
UNGARN	94	892	766	6385
SLOWEN	41	429	403	4332
USA	2	36	26	828
AUSF	1500*	29345*	24506*	408315*
GEW DT	17371		288262	
PV	42	311	926	7301
EU	1180	23720	18589	312630
FRANKR	447	11714	4883	107762
BELLUX	83	1475	1090	17635
NIEDL	340	5883	8526	118710
ITAL	63	892	811	12213
G BRIT	8	220	319	7490
DAENM	180	2989	2782	41850
GRIECH	6	91	87	798
PORTUG			58	837
SPAN	33	456	393	5335
NORWEG	57	1103	783	14288
SCHWED	2	31	242	4679
FINNL			50	771
SCHWZ	170	3084	2343	40942
OESTER	59	864	1307	20160
POLEN			13	192
TSCHE	1	12	79	2234
SLOWAK	2	108	18	869
UNGARN	46	386	947	7686
RUSSLD	1	6	16	234
SLOWEN			7	140
USA			3	136
JAPAN	1	17	31	693
8716 10 99				
AND CAMPING-WOHNANHAENGER >3500KG				
	STUECK		STUECK	
EINF	5*	257*	101*	5126*
GEW DT	209		5298	
PV			3	26
AUS LG			3	123
EU	2	145	46	2175
NIEDL	2	146	38	1865
ITAL			1	210
DAENM			7	100
USA	1	5	37	2619
AUSF	*	*	18*	427*
GEW DT			1161	
PV			3	98
KASACH			6	164

Wichtigste Ursprungs- und Bestimmungs-Laender	DEZEMBER 1994 dt = 100kg	DEZEMBER 1994 1000 DM	JAN./DEZ. 1994 dt = 100kg	JAN./DEZ. 1994 1000 DM
8716 20 10				
STALLDUNGSTREUER				
	STUECK		STUECK	
EINF	71*	518*	503*	3022*
GEW DT	1171		8770	
LV			1	4
EU	18	234	54	695
FRANKR	11	140	21	425
DAENM	7	94	13	180
SCHWZ	6	49	21	203
OESTER	1	28	44	387
POLEN	44	192	279	1290
TSCHE	2	15	32	267
AUSF	15*	207*	311*	3866*
GEW DT	238		5350	
EU	3	28	65	891
NIEDL			47	702
SCHWZ	11	142	188	2340
OESTER			21	337
8716 20 90				
AND LANDW SELBST-/ENTLADEANHAENGER				
	STUECK		STUECK	
EINF	279*	3591*	3812*	48488*
GEW DT	6387		93602	
LV			2	6
PV			5	18
EU	78	1027	230	4476
FRANKR	20	305	74	1885
NIEDL	44	491	73	1149
ITAL	1	36	26	594
DAENM	12	181	54	788
SCHWED			22	347
SCHWZ	1	9	7	127
OESTER	144	2166	2167	35380
POLEN	20	134	516	3112
TSCHE	13	59	237	1507
SLOWAK			33	278
UNGARN	12	153	72	1083
SLOWEN			184	1880
USA	1	1	9	187
AUSF	34*	883*	1379*	33294*
GEW DT	1059		40877	
LV			3	20
PV			6	30
EU	8	261	555	17039
FRANKR	1	8	47	1279
BELLUX			58	2336
NIEDL	6	227	296	9576
ITAL			27	952
G BRIT			8	113
DAENM			56	1199
PORTUG			7	188
SPAN	1	46	54	1362
NORWEG			43	940
FINNL			5	139
SCHWZ	11	259	351	7205
OESTER	10	251	198	3538
POLEN	1	32	17	170
TSCHE			26	905
UNGARN	1	5	22	190
RUMAEN			10	250
UKRAIN			1	180
RUSSLD			9	351
S AFR			5	164
USA			2	135
KANADA			16	160
KUWAIT			4	143
AUSTRL			14	540
NEUSEE			23	767
8716 31 00				
ANHAENGER MIT TANKAUFBAU				
	STUECK		STUECK	
EINF	19*	1206*	323*	19342*
GEW DT	1122		19890	
LV			5	176
PV			1	6
EU	8	764	195	13670
FRANKR			20	887
BELLUX	7	724	88	9900
NIEDL	1	60	86	3108
SCHWED			8	661
SCHWZ	1	14	9	175
OESTER	5	195	49	2365
UNGARN	4	202	48	2424
AUSF	42*	1488*	865*	27113*
GEW DT	2086		43255	
LV			2	51
PV			1	20
EU	11	315	230	11068
FRANKR			2	316
BELLUX	1	169	52	4508
NIEDL	1	60	130	3856
G BRIT			4	740
DAENM	8	80	13	189
GRIECH			22	271

Wichtigste Ursprungs- und Bestimmungs-Laender	DEZEMBER 1994 dt = 100kg	DEZEMBER 1994 1000 DM	JAN./DEZ. 1994 dt = 100kg	JAN./DEZ. 1994 1000 DM
SPAN	1	6	5	1185
NORWEG			4	168
FINNL			2	111
SCHWZ	6	436	111	2046
OESTER			94	3100
LETTLD			13	242
LITAU	1	9	13	159
POLEN	2	177	30	1584
TSCHE	2	211	15	1140
SLOWAK			3	115
UNGARN	8	174	71	1417
RUMAEN			7	112
BULGAR	2	35	16	706
UKRAIN			2	181
W RUSS			11	1216
RUSSLD			6	264
KASACH	1	19	4	111
SLOWEN			7	217
KROAT	2	30	32	781
MAZED	2	38	26	493
LIBYEN			1	116
MALI			3	147
A EMIR			2	123
CHINA			7	908
8716 39 10				
AND ANHAENGER F RADIOAKTIVE WAREN				
	STUECK		STUECK	
EINF	*	*	*	*
AUSF	*	*	*	*
8716 39 30				
SATTELANHAENGER GUETERBEFOERDG NEU				
	STUECK		STUECK	
EINF	174*	11006*	1466*	88674*
GEW DT	13631		111801	
LV	1	250	2	265
PV			4	157
EU	89	8694	890	80210
FRANKR	59	4545	447	34812
BELLUX	12	697	73	4443
NIEDL	10	1046	149	12473
ITAL	7	349	59	3105
G BRIT			2	150
DAENM	1	57	159	5102
GRIECH			1	125
SCHWED			3	300
FINNL	4	486	8	1001
OESTER	50	2562	390	20186
POLEN			11	117
TSCHE			22	280
UNGARN	6	303	84	2788
RUSSLD	24	811	47	1664
SLOWEN			23	1096
USA	1	150	14	980
AUSF	488*	29931*	5955*	342004*
GEW DT	36203		454903	
EV			4	493
LV	1	136	11	1295
EU	152	6825	2102	117556
FRANKR	10	398	231	17064
BELLUX	12	577	347	17969
NIEDL	79	3396	705	40937
ITAL	1	91	103	4245
G BRIT	2	79	103	5407
DAENM	46	2197	549	28560
GRIECH	2	67	17	943
PORTUG			9	867
SPAN			38	1574
NORWEG			25	1345
SCHWED	1	45	278	14998
FINNL	9	578	131	8013
SCHWZ	15	1227	135	9663
OESTER	71	3802	1068	60212
TUERK	5	597	13	1552
ESTLD			9	499
LETTLD	15	698	47	2201
LITAU	7	384	80	4022
POLEN	31	2696	204	11254
TSCHE	29	1434	328	18036
SLOWAK	6	407	46	2115
UNGARN	9	561	153	8611
RUMAEN	17	1422	92	5871
BULGAR	5	217	102	4805
UKRAIN	7	423	183	7709
W RUSS	9	516	52	3387
RUSSLD	26	2529	261	15922
KASACH	1	50	6	316
USBEK	22	2013	22	2013
SLOWEN	7	369	63	3148
KROAT	2	49	33	2341
MAZED	3	196	66	3426
ALGER			1	111
LIBYEN	28	2255	69	6188
AEGYPT			2	120
MAURET			4	212
BENIN			5	275
KAMERU			10	361
ZENTAF	6	316	10	527
ZAIRE			17	1069
RUANDA			4	227
UGANDA			2	156
TANSAN			58	3176
BRASIL			2	278
ISRAEL			1	163
JORDAN			150	5464
SAUDIA	1	39	3	184
KUWAIT			2	226
A EMIR			83	5098
JEMEN			6	400
PAKIST			3	161
THAIL			30	1793
CHINA			4	278
SKOREA			19	2880
JAPAN	1	234	5	1189
HONGK			2	169
8716 39 51				
EINACHSANHAENGER GUETERBEFOERD NEU				
	STUECK		STUECK	
EINF	1489*	13468*	9582*	16537*
GEW DT	2209		24970	
LV			4	35
PV			21	20
AUS LG	14	30	90	236
EU	1035	239	3856	7879
NIEDL	26	167	2031	6006
G BRIT			20	205
DAENM	8	7	726	1174
SCHWED			26	133
FINNL	1	2	34	128
SCHWZ	2	16	29	128
OESTER	34	245	424	2873
POLEN	84	611	1428	2312
TSCHE	30	122	1703	2276
USA	299	97	1837	897
AUSF	391*	13856*	12197*	26879*
GEW DT	1218		24222	
PV			1	10
EU	197	558	7664	9867
FRANKR	29	122	685	2429
BELLUX	1	2	165	659
NIEDL	44	255	1554	4869
DAENM	61	166	4527	1486
SPAN	57	11	300	199
NORWEG			6	116
SCHWED	28	1	217	127
SCHWZ	153	685	3397	10884
OESTER	7	84	660	2874
UNGARN			27	241
RUSSLD			8	194
SLOWEN			15	127
KROAT			19	224
AEGYPT			14	201
GHANA	2	45	43	162
USA	2	31	29	389
HONDUR			6	232
NEPAL			30	516
PHILIP			8	140
JAPAN			7	200
8716 39 59				
AND ANHAENGER GUETERBEFOERDERG NEU				
	STUECK		STUECK	
EINF	128*	2667*	2240*	29559*
GEW DT	3382		58328	
LV			2	11
PV			7	73
AUS LG			1	18
EU	4	84	516	6969
FRANKR			46	1241
BELLUX			21	233
NIEDL	2	38	195	1540
ITAL			10	353
G BRIT			6	161
DAENM	2	46	213	1861
SPAN			24	1858
SCHWED	1	20	22	370
FINNL	3	27	113	1803
OESTER	33	2204	325	9865
POLEN	23	173	711	4899
TSCHE	64	169	431	4745
UNGARN			58	309
SLOWEN			27	279
USA			27	155
AUSF	156*	6307*	2509*	64921*
GEW DT	6603		67866	
EV			8	5565
LV			1	7
EU	11	421	377	7300
FRANKR	2	230	43	1318
BELLUX	1	67	106	2068
NIEDL	1	22	83	1474
ITAL			34	266
G BRIT			32	477
DAENM	6	22	57	1325
SPAN	1	38	15	248
NORWEG			8	3408
SCHWED	1	109	36	1947
SCHWZ	31	368	792	9335
OESTER	22	719	643	13871
TUERK	6	744	6	829
LETTLD			8	247
LITAU	1	100	4	184
POLEN	1	34	63	2832
TSCHE	1	68	10	310
UNGARN	1	6	23	881
ALBAN			10	101
RUSSLD	1	15	21	1285
SLOWEN			12	356
KROAT	3	133	17	898
TUNES			1	220
LIBYEN			2	140
AEGYPT	11	601	11	601
GUINEA			2	143
ELFBK			10	368
KAMERU	10	208	72	1834
ZENTAF	3	98	16	478
AE GUI			5	225
GABUN			8	344
KONGO			12	597
ZAIRE	6	208	27	1192
DSBUTI			11	643
TANSAN			15	575
MADAG	6	101	6	101
USA			94	135
HONDUR			2	103
BARBAD			1	179
IRAN			4	1300
SAUDIA	5	1227	7	1426
KUWAIT			1	107
INDIEN			5	1186
INDONE			1	303
MALAYS	30	840	53	1595
SKOREA			14	491
JAPAN			10	4932
PAPUA	4	167	20	819
NEUSEE			4	173
8716 39 80				
AND ANHAENGER F GUETERBEFOERD GEBR				
	STUECK		STUECK	
EINF	124*	2391*	1808*	23644*
GEW DT	7111		87973	
LV			6	84
PV			21	168
AUS LG			2	130
EU	81	1936	844	14410
FRANKR	11	140	190	2064
BELLUX	34	498	239	3388
NIEDL	28	569	153	4131
ITAL	3	49	26	377
DAENM	2	672	211	3456
GRIECH			13	821
SCHWED	2	25	69	881
SCHWZ	4	34	61	557
OESTER	9	83	329	5748
POLEN	6	30	54	376
TSCHE	3	14	116	329
RUSSLD	9	247	38	1272
USA	9	15	96	143
AUSF	478*	7945*	7609*	95756*
GEW DT	25065		372196	
LV	2	84	9	332
PV			158	214
EU	143	1833	2231	14983
FRANKR	61	193	813	1011
BELLUX	15	148	622	3194
NIEDL	30	635	726	5985
G BRIT			20	140
DAENM	4	149	32	1140
GRIECH	32	702	303	3344
SPAN			5	113
NORWEG			10	234
SCHWED	1	7	56	885
FINNL			69	1817
SCHWZ	13	174	247	2783
OESTER	15	436	495	9741
ESTLD	3	41	63	683
LETTLD	3	60	111	1536
LITAU	10	194	293	5339
POLEN	53	960	722	11395
TSCHE	8	373	78	2800
SLOWAK	1	25	16	517
UNGARN	21	283	512	4645
RUMAEN	17	312	185	2509
BULGAR	17	178	173	1866
ALBAN	2	18	32	269
UKRAIN	8	260	117	2550
W RUSS	13	347	99	2044
MOLDAU			19	303
RUSSLD	21	462	267	4819
KASACH	3	15	69	1035
KIRGIS	2	43	7	183
SLOWEN	2	75	103	2043
KROAT	30	520	518	6823
B HERZ	5	107	68	880
MAZED	37	1090	398	9025
SUDAN			16	178
ECUAD			206	279
CHILE	1	36	13	107
SYRIEN			23	129
JORDAN			57	476
SAUDIA	2	31	85	1069
KUWAIT			19	194
A EMIR	3	52	37	659
AUSTRL			8	173
8716 40 00				
ANDERE ANHAENGER U SATTELANHAENGER				
	DT		DT	
EINF	2324*	1138*	28505*	18200*
EV			17	84
LV			508	852
PV			402	340
AUS LG		1	18	18
EU	315	260	7303	5150
BELLUX	150	147	3924	2176
NIEDL	63	72	1434	1224

Wichtigste Ursprungs- und Bestimmungs-Laender	DEZEMBER 1994		JAN./DEZ. 1994	
	dt = 100kg	1000 DM	dt = 100kg	1000 DM
ITAL	7	13	760	860
DAENM	13	12	861	735
SCHWED	19	16	370	550
SCHWZ	101	36	1157	1292
OESTER	335	169	3528	2922
POLEN	434	178	2622	1120
TSCHE	939	323	9208	3261
SLOWAK	49	31	596	234
UNGARN	66	83	2076	2201
SLOWEN			535	290
USA	13	8	454	392
CHINA			208	138
TAIWAN	48	28	266	418
AUSF	8598*	3361*	40343*	51751*
LV			809	1307
PV	2780	778	3184	1033
EU	508	288	7445	4594
FRANKR	22	67	1242	1881
BELLUX	119	82	3888	1178
NIEDL	90	9	631	144
ITAL	3	13	48	181
G BRIT	52	87	683	921
DAENM			253	202
SPAN			43	132
NORWEG	4	9	78	209
SCHWED	13	10	725	7565
SCHWZ	364	478	5360	6843
OESTER	360	528	4904	6811
TUERK			52	182
LETTLD			248	114
POLEN	158	43	2224	1496
TSCHE	381	428	744	718
SLOWAK			108	103
UNGARN	2810	795	4068	1669
RUMAEN			427	131
BULGAR			557	129
UKRAIN			88	182
RUSSLD	63	177	1782	3089
SLOWEN	98	67	418	190
KROAT	311	102	1780	715
MAZED	252	133	660	496
NIGERI			137	2439
KANADA			170	214
URUGU			2607	190
ISRAEL	82	74	94	116
SAUDIA			1697	11211
A EMIR	24	61	138	292
JAPAN	3	8	187	543
HONGK			30	560
8716 80 00				
ANDERE FAHRZEUGE OH MASCH FAHRANTRIEB				
EINF	16444*	6374*	184941*	73109*
LV			48	152
PV	259	180	1287	916
AUS LG	242	99	2383	1042
EU	6618	3068	90557	36901
FRANKR	2774	964	23913	9325
BELLUX	3	1	8640	2777
NIEDL	2649	1280	39997	15298
ITAL	763	530	11994	6417
G BRIT	48	69	1124	1748
DAENM	273	193	5267	2912
GRIECH	107	47	572	264
SPAN			19	140
SCHWED	243	187	1060	812
FINNL	8	16	436	464
SCHWZ	141	124	2321	2078
OESTER	164	139	1858	1297
ESTLD	28	12	521	205
POLEN	5421	1266	45097	11881
TSCHE	845	287	9846	3291
SLOWAK	70	5	1582	263
UNGARN	13	12	1226	1093
KROAT	100	51	1242	635
USA	203	73	1293	1237
KANADA	1	1	222	230
BRASIL			326	196
ISRAEL			216	120
MALAYS	49	49	270	249
CHINA	1251	637	15825	4367
JAPAN	345	247	2303	1492
TAIWAN	376	180	6864	4118
AUSF	16916*	11344*	195443*	130221*
EV			13	71
LV			3	8
PV	173	12	2908	433
EU	8771	4902	90482	54096
FRANKR	691	986	10315	11083
BELLUX	1132	588	12367	6913
NIEDL	6110	2325	52151	22587
ITAL	66	126	4079	3621
G BRIT	202	266	3515	3168
IRLAND	4	4	247	172
DAENM	381	409	4596	3744
GRIECH	6	9	1473	1049
PORTUG	20	34	224	411
SPAN	139	192	1515	1558
KANARI	7	5	161	276
NORWEG	78	49	560	627
SCHWED	62	63	1508	1735
FINNL	65	44	2164	1143
SCHWZ	1339	1112	24878	19387
OESTER	2927	1868	30981	21670
MALTA	1	1	139	137
TUERK	39	53	633	497
POLEN	390	296	4923	3301
TSCHE	344	213	6296	3349
SLOWAK	57	58	304	278
UNGARN	498	399	4486	3312
RUMAEN	3	2	184	102
UKRAIN	13	10	229	124
RUSSLD	102	348	520	1322
SLOWEN	173	109	1410	883
KROAT	116	24	1121	497
MAROKK	10	5	260	128
LIBYEN	1	2	59	122
GHANA			745	238
USA	199	226	3349	2638
KANADA	21	20	212	183
MEXIKO	7	5	141	196
BRASIL			138	244
CHILE	48	41	192	213
ARGENT	911	464	3349	1560
ZYPERN			319	201
LIBAN	58	39	128	100
SYRIEN			381	519
ISRAEL	86	34	1887	1039
SAUDIA	98	53	664	396
KUWAIT	105	68	547	411
A EMIR			182	162
THAIL	3	2	2364	1362
INDONE	76	144	124	239
MALAYS	2	5	138	113
SINGAP	22	167	923	851
CHINA		6	51	202
SKOREA	7	5	801	595
JAPAN	191	322	3624	2883
TAIWAN	1	2	1598	946
HONGK	2	5	648	475
AUSTRL	8	5	259	471
8716 90 10				
FAHRGESTELLE FUER ANHAENGER				
EINF	8577*	2704*	74983*	21699*
EU	297	47	2494	782
FRANKR	8	6	810	274
ITAL			227	242
DAENM	289	41	1820	163
SCHWED	2	4	118	112
FINNL	28	29	317	291
SCHWZ	108	110	107	114
OESTER	2012	1336	16109	9609
POLEN	3762	629	36802	6627
TSCHE	882	129	7876	1301
SLOWAK	450	62	899	189
UNGARN	986	339	9770	2372
SLOWEN	17	20	661	232
AUSF	4944*	3908*	76990*	52593*
LV			8	9
PV			18	3
EU	4158	3500	52184	47828
FRANKR	572	508	7582	6577
BELLUX	4	4	285	310
NIEDL	2303	2269	31697	31711
ITAL	1	8	424	411
G BRIT	1242	682	10319	6806
DAENM			1821	1910
SCHWED			938	717
FINNL	67	22	5267	908
SCHWZ			990	666
OESTER	249	148	6547	3418
TSCHE	150	51	2488	970
UNGARN	1	5	685	450
BULGAR			296	188
SLOWEN	194	116	2416	1984
USA	41	39	187	163
KANADA			648	192
A EMIR	47	17	248	118
SINGAP			438	132
CHINA			2841	4481
8716 90 30				
KAROSSERIEN AUFBAUTEN FUER ANHAENGER				
EINF	13918*	3568*	102424*	43769*
PV			8	8
EU	1262	788	23338	21801
FRANKR	94	116	2066	2071
BELLUX	10	8	5856	5392
NIEDL	212	122	7439	5284
ITAL	932	541	5663	4820
G BRIT			461	478
IRLAND			1793	533
SPAN			53	110
SCHWED	64	117	950	1589
FINNL	307	347	2230	2632
SCHWZ	14	19	411	421
OESTER	347	186	3626	2547
TUERK	56	48	288	366
POLEN	273	55	2363	864
TSCHE	3318	545	18979	3201
SLOWAK	7078	1042	38879	6380
UNGARN	158	51	3795	1789
SLOWEN	948	297	6773	1768
USA	103	63	427	383
AUSF	1739*	1428*	45691*	53113*
PV			8	46
EU	325	259	14701	20872
FRANKR	233	139	2843	3970
BELLUX		1	469	797
NIEDL	72	116	5189	8784
ITAL			3273	5196
G BRIT			2581	1704
DAENM		1	271	375
NORWEG	5	2	57	117
SCHWED	29	33	859	636
FINNL	10	7	112	118
SCHWZ	83	143	2062	2051
OESTER	477	175	10414	7106
TUERK	38	58	120	133
LITAU	46	124	92	150
POLEN	5	4	1742	430
TSCHE	5	4	574	521
SLOWAK	25	7	462	105
UNGARN	20	8	1158	804
RUMAEN		-	213	146
RUSSLD	126	243	8536	14353
SLOWEN	341	139	1012	413
KROAT	14	8	212	196
MALAYS			497	443
SINGAP	94	161	94	161
CHINA			2346	3645
8716 90 50				
ACHSEN FUER ANHAENGER				
EINF	15084*	7428*	155217*	74178*
PV			441	252
EU	1294	805	29431	12569
FRANKR	488	329	6222	4181
NIEDL	99	99	2358	1494
ITAL	627	311	18824	5905
G BRIT	50	51	2131	674
SCHWED	19	18	251	101
OESTER	37	25	4403	2902
POLEN	64	52	1050	271
SLOWAK			650	375
UNGARN	13003	6300	116269	56845
RUSSLD			708	222
SLOWEN	676	222	2073	738
AUSF	66182*	43340*	687317*	442121*
PV	120	37	1073	827
EU	32137	21309	344785	230812
FRANKR	6342	4407	65567	39836
BELLUX	4679	3161	62902	44817
NIEDL	6420	4073	96518	60652
ITAL	4248	2899	42173	27729
G BRIT	4485	2788	34372	22058
DAENM	1559	1093	16035	11844
GRIECH	72	57	1318	873
PORTUG	277	196	2870	2156
SPAN	4085	2666	31030	21147
NORWEG	845	715	9846	6396
SCHWED	2753	2346	28642	23496
FINNL	3229	2373	26968	19379
SCHWZ	1192	1190	8170	6959
OESTER	5744	4532	55649	37865
TUERK	1372	1018	3881	2671
POLEN	865	292	10859	7245
TSCHE	170	84	3982	2918
SLOWAK	8	5	2219	1774
UNGARN	2921	1410	19563	9536
RUSSLD	12	8	568	233
SLOWEN	6	5	1638	1120
ALGER	362	346	940	986
TUNES	904	537	5918	3230
AEGYPT	1026	446	18601	6758
ELFBK			594	346
GHANA			322	211
NIGERI			1432	718
KAMERU	800	494	6094	3749
GABUN	586	393	2039	1393
KENIA	550	329	3237	2321
SAMBIA			189	109
S AFR			515	348
USA	50	37	431	317
BRASIL	49	84	236	621
CHILE			278	121
LIBAN	474	426	2838	1823
IRAN	182	89	780	622
ISRAEL	847	617	10589	8818
SAUDIA	1803	763	36164	14869
KUWAIT			2123	1084
A EMIR	171	92	11208	5073
OMAN	188	90	886	278
PAKIST			878	327
THAIL	887	284	3938	1801
INDONE	222	112	3961	2470
MALAYS			1880	1414
SINGAP	1048	536	10192	4935
CHINA	372	169	9709	4388
JAPAN	189	176	628	592
TAIWAN	2549	1489	27114	14646
HONGK	887	284	2843	1301
AUSTRL	844	335	6806	3388
8716 90 90				
ANDERE TEILE FUER ANHAENGER				
EINF	45040*	19282*	525785*	253238*
PV	56	16	791	412
AUS LG	3	1	3	4
EU	17137	9997	232224	148896
FRANKR	2520	1074	28776	15645
BELLUX	2181	1733	22144	18911
NIEDL	5379	2038	89019	26792
ITAL	4010	2772	86302	58651
G BRIT	1242	1045	13312	11504
DAENM	1178	998	15183	8281
SPAN	627	337	7438	7084
KANARI	58	27	481	251
SCHWED	327	503	3715	6076
FINNL	14	3	376	524
SCHWZ	692	589	7385	8591
OESTER	2928	2046	55007	31050
TUERK	65	22	1365	884
ESTLD	16	27	273	145
POLEN	6304	1346	68469	14113
TSCHE	1877	679	21629	6778

Wichtigste Ursprungs- und Bestimmungs-Laender	DEZEMBER 1994 dt	DEZEMBER 1994 1000 DM	JAN./DEZ. 1994 dt	JAN./DEZ. 1994 1000 DM
SLOWAK	1117	214	9590	1883
UNGARN	6166	1729	40137	14165
RUMAEN	5007	969	48726	9641
BULGAR	51	11	845	210
UKRAIN	4	1	1440	138
MOLDAU	1229	226	1229	226
RUSSLD	221	79	3705	923
TADSCH	-	-	406	166
SLOWEN	650	206	9041	2833
S AFR	7	65	229	328
USA	49	38	2726	2966
KANADA	35	27	1392	966
ISRAEL	20	20	765	262
MALAYS	137	69	4711	1708
CHINA	826	193	8340	2295
TAIWAN	20	27	935	768
AUSF	53986*	40034*	618742*	474535*
EV			405	168
LV			896	625
PV	81	34	2165	1289
EU	26467	20909	341808	271667
FRANKR	5857	4812	72194	55353
BELLUX	3351	2789	37650	34033
NIEDL	5888	5005	69461	64150
ITAL	1098	877	14841	13892
G BRIT	6299	4361	88786	58047
IRLAND	32	28	895	502
DAENM	1812	1397	31808	27175
GRIECH	134	216	2972	2236
PORTUG	11	17	654	645
SPAN	2285	1407	23047	15634
ISLAND	6	5	86	130
NORWEG	476	494	4842	4458
SCHWED	2087	1352	18066	14525
FINNL	422	255	3889	3760
SCHWZ	1464	1866	20367	19648
OESTER	4821	2840	69431	43823
TUERK	444	322	1407	1107
POLEN	1577	882	14152	7180
TSCHE	260	182	8280	4247
SLOWAK	48	30	4724	2188
UNGARN	5525	2285	34969	19557
RUMAEN	10	12	77	123
BULGAR	65	71	1222	1158
UKRAIN	76	65	339	426
W RUSS	71	73	98	103
RUSSLD	100	262	613	1014
SLOWEN	430	505	2717	3187
KROAT	144	28	689	302
MAZED	7	4	163	104
ALGER	48	32	181	134
TUNES	91	56	284	235
LIBYEN	11	23	222	534
AEGYPT	590	336	5940	2611
GHANA	16	12	119	203
NIGERI	5	6	133	164
GABUN			161	114
AETHIO	4	3	167	136
KENIA	748	438	3411	1636
S AFR	534	583	9832	8340
USA	1594	1493	14771	16299
KANADA	91	79	358	926
MEXIKO	10	20	68	120
GUATEM			226	154
ECUAD	30	34	221	148
BRASIL			83	147
CHILE	39	48	233	287
LIBAN	32	26	258	256
ISRAEL	60	105	1078	1139
JORDAN			257	139
SAUDIA	655	377	5263	3321
KUWAIT	35	47	815	599
A EMIR	114	73	790	534
OMAN	38	32	291	237
SRILAN	3	11	88	100
THAIL	59	59	486	491
INDONE	1	1	1629	1218
MALAYS	69	25	1473	933
SINGAP	590	453	6016	3730
CHINA	23	19	987	490
SKOREA	849	318	2690	1407
JAPAN	548	1247	4679	10415
TAIWAN	216	241	2303	1301
HONGK	187	107	1182	749
AUSTRL	2477	1728	21237	14167
NEUSEE	99	89	1029	946
N ERM	53	42	343	286
8799 00 00				
NICHT AUFGEGLIED INTRAERGEBNIS KAP 87				
EINF	*	*	*	*
AUSF	*	*	*	*
KAPITEL 88				
LUFTFAHRZEUGE UND RAUMFAHRZEUGE, TEILE DAVON				
8801 10 10				
ZIVILE SEGELFLUGZEUGE OD HANGGLEIT				
	STUECK		STUECK	
EINF	4*	37*	251*	1569*
GEW DT	4		190	
EV			1	3
LV			1	24
PV			1	15
AUS LG			1	22
EU			4	18
OESTER			29	192
TSCHE			6	209
SLOWEN			8	379
USA			6	125
SKOREA			74	131
AUSTRL	1	8	81	303
AUSF	16*	797*	247*	9493*
GEW DT	29		362	
PV			6	163
EU			13	1233
FRANKR			2	218
NIEDL			1	104
ITAL			6	556
G BRIT			4	358
SCHWED			7	447
SCHWZ	11	481	96	3180
OESTER			17	310
TSCHE			5	122
SLOWEN			22	496
USA	1	77	27	1131
BRASIL			1	203
JAPAN	3	254	19	1076
AUSTRL			4	105
NEUSEE			10	994
8801 10 90				
AND SEGELFLUGZEUGE U HANGGLEITER				
	STUECK		STUECK	
EINF	15*	261*	1105*	5765*
GEW DT	20		433	
LV			2	106
PV	2	22	16	348
AUS LG			1	22
EU	1	4	11	51
SCHWZ			4	144
OESTER	5	26	54	290
POLEN	3	68	23	338
TSCHE	2	97	39	1702
SLOWEN			146	1882
CHINA			593	913
SKOREA			106	137
AUSTRL	3	13	122	512
AUSF	36*	111*	1433*	3874*
GEW DT	3		160	
EU	2	9	231	776
FRANKR			48	116
ITAL			76	292
G BRIT	1	8	43	196
NORWEG	9	25	38	101
SCHWZ	5	16	185	460
OESTER	9	32	220	554
S AFR			9	289
USA			47	144
JAPAN	2	4	493	1108
8801 90 10				
ANDERE ZIVILE NICHTMASCHINELLE LUFTFZ				
	DT		DT	
EINF	*	*	7*	60*
AUSF	*	*	*	*
8801 90 91				
BALLONE UND LUFTSCHIFFE				
EINF	47*	174*	813*	3869*
AUS LG			4	5
EU	7	112	147	2124
ITAL			11	147
G BRIT	7	112	133	1906
MALAYS	40	60	678	919
JAPAN		2	70	334
AUSF	1*	4*	115*	1879*
EU	1	4	37	724
FRANKR			12	400
NIEDL			7	109
G BRIT			15	198
SCHWZ			24	323
OESTER			8	246
8801 90 99				
AND NICHTMASCHINELLE LUFTFAHRZEUGE				
	STUECK		STUECK	
EINF	*	*	3*	55*
GEW DT			2	
PV			1	33
AUSF	*	15*	*	15*
GEW DT	2		2	
PV		15		15
8802 11 10				
ZIV HUBSCHRAUBER <2000KG LEERGEW				
	STUECK		STUECK	
EINF	3*	995*	74*	31175*
GEW DT	25		898	
EV			31	11524
AUS LG			1	346
EU			6	4409
FRANKR			1	455
ITAL			4	2104
G BRIT			1	1850
SCHWED			1	3200
SCHWZ			29	7308
USA	3	995	37	15228
AUSF	6*	5756*	39*	54877*
GEW DT	65		480	
EV	2	3649	8	17184
EU			3	9332
GRIECH			1	1000
SPAN			2	8332
NORWEG			1	2000
FINNL			1	2040
SCHWZ			4	5850
OESTER			2	1005
LITAU	2	912	2	912
KENIA			1	250
USA	4	5844	18	21824
KANADA			1	1375
KOLUMB			1	1067
CHILE			1	1354
ARGENT			2	4837
PHILIP			1	3194
8802 11 90				
AND HUBSCHRAUBER <2000KG LEERGEW				
	STUECK		STUECK	
EINF	*	*	*	*
AUSF	*	*	*	*
8802 12 10				
ZIV HUBSCHRAUBER >2000KG LEERGEW				
	STUECK		STUECK	
EINF	1*	5070*	3*	10438*
GEW DT	60		124	
EU	1	5070	1	5070
FRANKR	1	5070	1	5070
USA			2	5368
AUSF	*	*	4*	4298*
GEW DT			174	
NORWEG			1	4232
8802 12 90				
AND HUBSCHRAUBER >2000KG LEERGEW				
	STUECK		STUECK	
EINF	*	*	*	*
AUSF	*	*	*	*
8802 20 10				
ZIV STARRFLUEGELFLUGZG USW <2000KG				
	STUECK		STUECK	
EINF	18*	3283*	289*	44817*
GEW DT	185		2245	
LV			1	80
PV			1	38
AUS LG			2	29
EU	2	545	43	7588
FRANKR	2	545	40	7187
G BRIT			1	292
DAENM			1	118
SCHWED			3	253
FINNL			2	118
SCHWZ	1	2	8	1374
OESTER			49	8434
POLEN	2	28	14	313
SLOWEN			6	111
USA	12	2705	156	26003
AUSF	18*	3179*	137*	23597*
GEW DT	134		919	
PV	2	90	2	90
EU	2	772	19	2757
FRANKR			6	566
NIEDL	1	341	6	497
G BRIT	1	431	7	1694
SCHWZ	1	143	14	1984
OESTER			13	1952
TSCHE	2	85	7	633
SIMBAB			1	437
USA	4	695	48	10270

Wichtigste Ursprungs- und Bestimmungs-Laender	DEZEMBER 1994 dt = 100kg	DEZEMBER 1994 1000 DM	JAN./DEZ. 1994 dt = 100kg	JAN./DEZ. 1994 1000 DM
BRASIL	3	278	3	278
SINGAP			2	482
JAPAN			2	235
AUSTRL	5	1186	19	4089
NEUSEE			1	189
8802 20 90				
AND STARRFLUEGELFLUGZG USW <2000KG				
	STUECK		STUECK	
EINF	*	*	*	*
AUSF	*	*	*	*
8802 30 10				
ZIV STARRFLUEGELFLGZ >2000-15000KG				
	STUECK		STUECK	
EINF	9*	36089*	80*	205129*
GEW DT	448		3098	
EU			6	42493
FRANKR			3	24500
NIEDL			1	707
ITAL			1	4412
G BRIT			1	12874
SLOWEN			1	424
USA	9	36089	49	136123
KANADA			2	26041
AUSF	7*	52795*	100*	262558*
GEW DT	624		5122	
EU	4	52705	15	194287
EU			8	24257
FRANKR			1	8840
ITAL			1	3910
G BRIT			2	8000
DAENM			1	3807
SCHWED			5	180
SCHWZ			5	34178
UNGARN			5	1764
ZENTAF			1	468
AETHIO			7	700
USA	4	52705	50	187647
KANADA			1	429
INDIEN			1	4002
TAIWAN			1	7389
AUSTRL			12	1392
8802 30 90				
AND STARRFLUEGELFLGZ >2000-15000KG				
	STUECK		STUECK	
EINF	*	*	*	*
AUSF	*	*	*	*
8802 40 10				
ZIV STARRFLUEGELFLUGZ USW >15000KG				
	STUECK		STUECK	
EINF	10*	1094450*	96*	8817389*
GEW DT	10291		69261	
EV	7	893850	72	6461352
EU	9	1035048	85	8161683
FRANKR	9	1035048	85	8161683
USA	1	59402	9	633621
KANADA			1	22088
AUSF	9*	439337*	96*	7406818*
GEW DT	3979		62783	
EV	9	439337	80	6974477
EU	5	383979	76	6819119
FRANKR	5	383979	71	6422589
ITAL			4	335486
IRLAND			1	181044
TUERK			1	41750
BULGAR			2	928
TUNES			1	15030
USA			6	264930
KATAR			1	14850
INDIEN			1	18840
INDONE	4	55358	7	103058
HONGK			1	31313
8802 40 90				
AND STARRFLUEGELFLUGZ USW >15000KG				
	STUECK		STUECK	
EINF	*	*	*	*
AUSF	*	*	*	*
8802 50 00				
RAUMFAHRZG SATELLITEN TRAEGERRAKETEN				
	DT		DT	
EINF	*	*	*	*
AUSF	102*	38997*	1186*	320458*
EV			40	17524
USA			430	67004
F GUAY	102	38997	756	253454
8803 10 10				
PROPELLER ROTOREN TEILE F ZIV LUFTFZ				
EINF	28*	912*	319*	13284*
EV			15	1339
LV	16	214	42	990
PV			3	32
AUS LG	1	26	2	162
EU	1	112	41	3333
NIEDL	1	110	13	1617
ITAL		1	3	110
G BRIT			17	1676
SCHWED			2	107
SCHWZ	2	7	5	118
OESTER			3	137
POLEN			7	145
USA	25	793	247	9373
AUSF	98*	808*	417*	12167*
EV				19
LV			9	841
PV			5	123
EU	91	550	250	4935
FRANKR		15	21	672
BELLUX	1	16	9	133
NIEDL	90	449	195	1794
G BRIT		36	17	1761
PORTUG		11	3	182
SCHWED			3	266
SCHWZ		26	11	1033
OESTER	1	15	23	522
TSCHE			4	147
USA	5	151	63	2351
KANADA			16	238
BRASIL			1	127
A EMIR			7	417
PAKIST			4	130
INDIEN			6	141
THAIL			5	243
INDONE		10	6	916
SINGAP				121
8803 10 90				
PROPELLER ROTOREN TEILE F AND LUFTFZ				
EINF	158*	1876*	816*	18217*
EV	30	613	106	8418
LV	13	116	57	1424
PV			1	18
AUS LG	2	2	3	28
EU	106	385	314	4590
NIEDL	100	346	261	1799
G BRIT			23	2478
DAENM	2	19	14	131
NORWEG			12	154
SCHWED	2	126	25	494
SCHWZ		4	80	194
TUERK			9	104
POLEN			11	109
TSCHE	2	67	9	143
S AFR			1	166
USA	46	1080	212	11255
ARGENT				108
JORDAN			6	321
A EMIR			4	258
AUSF	41*	1940*	233*	13010*
EV			8	1012
LV	1	50	21	448
PV			1	14
EU	22	324	141	6621
FRANKR	1	7	57	1016
NIEDL	21	235	63	1297
G BRIT		5	13	3623
PORTUG			3	135
SPAN		77	2	471
SCHWED		14	1	215
SCHWZ	1	50	15	493
OESTER	1	57	5	117
TSCHE			12	194
S AFR			2	435
USA	15	1199	31	2239
KANADA			5	300
MEXIKO			2	155
CHILE	1	167	1	167
JORDAN	1	63	2	226
INDIEN			1	230
THAIL			5	627
INDONE			1	596
JAPAN		25		142
8803 20 10				
FAHRGESTELLE U TEILE F ZIV LUFTFAHRZ				
EINF	43*	1322*	736*	28924*
EV				48
LV			268	16592
PV			2	8
AUS LG	6	362	17	760
EU	1	51	302	17533
FRANKR		11	5	182
G BRIT	1	40	295	17253
USA	40	1131	411	10526
KANADA	1	72	3	582
AUSF	187*	865*	1261*	13506*
EV		100	4	348
LV				42
EU	182	720	1187	11823
FRANKR	148	430	661	7954
ITAL	1	5	23	243
G BRIT	29	233	398	2904
SPAN	4	49	74	614
SCHWZ	1	46	8	462
USA		2	10	178
KANADA	1	5	5	219
ISRAEL		2	25	142
8803 20 90				
FAHRGESTELLE U TEILE F AND LUFTFAHRZ				
EINF	83*	1284*	910*	19139*
EV	5	173	330	4405
LV	38	627	225	4280
PV		1	1	102
AUS LG	24	267	69	461
EU	16	206	239	7681
FRANKR	2	126	69	3033
ITAL	1	1	39	2808
G BRIT	4	32	81	1361
SPAN	9	47	46	694
SCHWZ			16	1462
RUSSLD			8	164
USA	66	1074	620	9373
ISRAEL			1	123
AUSF	45*	801*	536*	17831*
EV	18	87	123	8412
LV	21	656	143	4560
PV				1
EU	5	78	312	13156
FRANKR	2	55	49	1750
BELLUX			17	549
G BRIT	3	19	204	9826
GRIECH			5	717
SPAN			14	154
SCHWED	1	144	27	1481
SCHWZ	19	111	79	973
OESTER	2	185	5	267
UNGARN	2	143	5	444
BULGAR	5	81	16	169
KROAT		16	2	192
TUNES			17	223
USA			32	299
A EMIR	2	27	15	229
8803 30 10				
AND TEILE F ZIVILE HUBSCHRAUBER USW				
EINF	1858*	122438*	27100*	1941685*
EV	140	7705	1490	126444
LV	1300	95096	19834	1546796
PV	1	318	42	1882
AUS LG		4		246
EU	1478	102896	21710	1571395
FRANKR	128	4079	6097	498764
BELLUX	11	702	162	7611
NIEDL	17	721	113	4770
ITAL	5	567	196	12731
G BRIT	1315	96167	14660	1027638
IRLAND			3	435
DAENM	1	176	38	3387
GRIECH		58	39	2963
PORTUG	1	310	13	2407
SPAN		55	189	10489
NORWEG	2	91	47	2811
SCHWED	1	56	52	1899
FINNL		4	13	3388
SCHWZ	43	990	537	9891
OESTER	49	1822	303	6908
TUERK			10	1783
POLEN	1	25	89	821
TSCHE	3	15	154	569
RUSSLD	3	58	29	612
NIGERI			1	107
S AFR		10	7	118
USA	202	12340	3739	315880
KANADA	1	108	35	4769
BRASIL			4	168
CHILE			2	128
ISRAEL		385		372
BAHRAI		68	2	230
A EMIR				106
MALAYS			4	129
BRUNEI			9	272
CHINA	2	95	33	1118
SKOREA	69	3283	312	16027
JAPAN	3	126	16	1764
TAIWAN		47		139
AUSF	5115*	355933*	49984*	3660898*
EV	3113	184988	23437	1878675
LV	4	791	130	28398
PV	5	251	53	3297
EU	4865	328143	47331	3412077
FRANKR	4487	305833	42883	3094403
BELLUX	102	597	184	7756

Wichtigste Ursprungs- und Bestimmungs-Laender	DEZEMBER 1994		JAN./DEZ. 1994	
	dt = 100kg	1000 DM	dt = 100kg	1000 DM
NIEDL	128	10115	1948	167812
ITAL	32	2163	619	18265
G BRIT	90	8287	1428	100968
IRLAND	1	92	29	2215
DAENM	2	57	31	2370
GRIECH		4	15	2048
PORTUG		423	36	3845
SPAN	23	782	158	12695
ISLAND				118
NORWEG		71	23	1138
SCHWED	12	1076	124	9532
FINNL		14	13	739
SCHWZ	38	1908	335	11203
OESTER	6	525	136	8387
MALTA		2	3	946
TUERK	1	98	118	10939
POLEN		3	44	370
TSCHE		31	5	605
SLOWAK			8	450
BULGAR		5		339
RUSSLD		8	14	284
SLOWEN	1	.201	2	1100
ALGER		2	2	328
TUNES		60	39	3694
AEGYPT	4	558	110	3779
ELFBK		55		641
NIGERI			3	341
KENIA		28	11	1012
MAURIT	3	291	8	2372
S AFR	11	232	25	2486
USA	91	9433	1029	85539
KANADA	25	4898	110	12372
MEXIKO	2	427	10	2815
COSTA	1	152	7	1068
GUADEL		8		102
JAMAIK		39	1	439
KOLUMB		21		117
VENEZU	2	113	6	387
BRASIL		45	3	1240
CHILE	1	344	5	1226
ARGENT	1	292	6	1615
ZYPERN		166	2	1472
IRAN	8	237	22	1114
ISRAEL		48	1	266
JORDAN		50	1	1172
SAUDIA	1	76	11	2444
KUWAIT	2	189	6	1120
BAHRAI		12	6	1064
KATAR	2	154	29	10012
A EMIR	2	543	43	5722
PAKIST	1	167	9	2529
INDIEN	2	605	28	7544
SRILAN		316	3	1744
NEPAL				126
THAIL	1	174	33	7078
INDONE	8	160	31	2760
MALAYS		26	7	1349
BRUNEI	1	155	18	3128
SINGAP	14	1960	57	7824
PHILIP		37	2	660
CHINA	1	207	13	2210
SKOREA	3	221	39	2690
JAPAN	2	726	23	6851
TAIWAN		74	1	1565
HONGK	2	552	15	3313
AUSTRL	1	155	13	3414
PAPUA		6	1	301
F POLY		31		178
N ERM		27		109
8803 30 90				
AND TEILE V AND HUBSCHR STARRFLUEGLER				
EINF	*	*	*	*
AUSF	*	*	*	*
8803 90 10				
TEILE VON DRACHEN				
EINF	6*	50*	66*	750*
PV	3	23	7	129
EU	1	8	1	22
SCHWZ		8	15	299
POLEN	3	23	7	129
AUSF	*	*	8*	519*
EV			1	366
LV				80
PV			3	26
EU			2	386
FRANKR			1	366
8803 90 91				
AND TEILE F AND ZIV LUFTFAHRZEUGE				
EINF	161*	10386*	2013*	117813*
EV				78
LV	1	1523	44	27223
PV			3	48
AUS LG			3	3
EU	157	8921	1850	87796
FRANKR	120	4949	1546	47411
BELLUX		3	1	2628
NIEDL		53	44	2271
ITAL	8	603	47	5292
G BRIT	29	3012	208	27394
IRLAND		14		431
DAENM		78		1271
GRIECH		172	1	322

Wichtigste Ursprungs- und Bestimmungs-Laender	DEZEMBER 1994		JAN./DEZ. 1994	
	dt = 100kg	1000 DM	dt = 100kg	1000 DM
PORTUG		24		493
SPAN		3	3	283
FINNL			8	966
MALTA				186
TUERK		153		1756
POLEN		7	38	202
BULGAR				265
SLOWEN		2		118
TUNES				290
AEGYPT				591
S AFR				649
USA	2	114	67	6843
KANADA			14	936
ZYPERN		143		1098
JORDAN		4		299
SAUDIA		14	1	313
KUWAIT		164		782
A EMIR		160	4	3088
INDIEN		123	4	3450
SRILAN			1	385
THAIL		379	2	1791
SINGAP	1	14	4	814
CHINA			1	528
SKOREA			1	307
JAPAN		15		1194
TAIWAN		1		141
HONGK		149	1	2135
AUSTRL		6	3	1004
AUSF	107*	12839*	1111*	144639*
EV	7	1117	163	23722
LV	3	2282	33	24400
PV	2	15	5	129
EU	89	8234	795	99220
FRANKR	71	6265	597	74074
BELLUX		7	7	1168
NIEDL	5	165	54	1327
ITAL	2	52	9	1596
G BRIT	11	1424	128	18711
DAENM		27		843
GRIECH		7		205
PORTUG		284		1000
SPAN		3		306
SCHWED		9	3	189
SCHWZ		267		756
OESTER	2	235	18	803
MALTA		6		133
TUERK		137		1338
TSCHE	8	110	47	431
BULGAR				102
SLOWEN	2	30	52	426
ALGER		125		125
TUNES		20		144
AEGYPT		437		843
SENEG				140
S AFR		105		270
USA	1	223	37	7685
KANADA		8	8	715
ZYPERN		94		754
JORDAN	1	121	1	397
KUWAIT		330		609
BAHRAI				1197
A EMIR	1	536	3	1983
PAKIST				146
INDIEN		265	3	3273
SRILAN		63	1	987
THAIL		79	2	2347
INDONE	2	326	119	9872
MALAYS			1	505
SINGAP	1	214	2	1382
CHINA		53	1	1329
SKOREA				138
JAPAN		44	2	1033
TAIWAN		32		194
HONGK		405	2	4080
AUSTRL		22		760
F POLY				130
8803 90 99				
AND TEILE F AND LUFTFAHRZEUGE				
EINF	230*	20931*	2089*	394878*
EV		194	144	221162
LV		913	4	9730
PV		25	17	494
AUS LG				64
EU	114	19410	1172	145431
FRANKR	33	5486	583	57703
BELLUX	3	541	33	7771
NIEDL	21	9157	157	26831
ITAL	38	3343	290	41140
G BRIT	19	873	120	7073
DAENM				419
SPAN			9	4894
NORWEG	1	206	23	2872
SCHWED			27	596
SCHWZ	2	47	45	2043
OESTER		37	312	4445
POLEN	15	2	79	115
TSCHE	2	21	50	495
UNGARN	1	16	24	291
RUSSLD	90	5	108	10569
USA	3	1178	183	224675
KANADA		1	4	834
ISRAEL		6	27	1427
CHINA	1	1	8	564
AUSTRL	1	1	2	250
AUSF	218*	16367*	2410*	261779*
EV	1	1839	50	67511
LV	44	2872	161	12227
PV			8	281
EU	162	8548	1842	139873
FRANKR	21	3078	521	62617

Wichtigste Ursprungs- und Bestimmungs-Laender	DEZEMBER 1994		JAN./DEZ. 1994	
	dt = 100kg	1000 DM	dt = 100kg	1000 DM
BELLUX			46	2084
NIEDL		179	20	17387
ITAL	112	4398	1184	51125
G BRIT	29	884	57	4208
DAENM		9		116
SPAN			14	2130
SCHWED		17	11	1736
FINNL				7500
SCHWZ	1	11	41	455
OESTER			4	512
TUERK	39	840	91	4374
RUSSLD		2628		2917
S AFR			1	818
USA	9	3170	167	28869
F GUAY	5	980	111	9422
ISRAEL		171	14	45160
INDIEN				506
BRUNEI	1	65	1	101
SINGAP			1	178
CHINA				342
JAPAN			94	21691
8804 00 00				
FALLSCHIRME TEILE U ZUBEHOER				
EINF	59*	780*	779*	13169*
LV			1	81
PV	2	20	11	147
AUS LG				1
EU	6	38	88	445
FRANKR		15	72	211
G BRIT		1	5	195
SCHWZ		10	18	289
OESTER		4	8	165
TSCHE			16	203
UNGARN	3	116	123	2817
RUMAEN			7	110
SLOWEN	8	124	168	2611
S AFR			11	243
USA	20	177	96	1821
ISRAEL			4	124
CHINA	6	138	120	2701
SKOREA	13	129	90	1022
HONGK	1	15	17	373
AUSTRL			8	111
AUSF	13*	145*	499*	9647*
LV			2	554
PV		10	2	24
EU	3	15	21	270
NORWEG			2	113
SCHWED			2	608
SCHWZ			26	752
OESTER	1	21	15	424
SLOWEN	3	23	20	145
MAROKK			195	8181
USA		10	105	215
SAUDIA			48	847
JAPAN	3	53	35	641
8805 10 10				
STARTVORRICHTUNG U TEILE F LUFTFAHRZG				
EINF	*	*	*	218*
PV				4
EU				6
USA				206
AUSF	*	*	*	105*
EU				2
USA				103
8805 10 90				
AND VORRICHTUNGEN U TEILE F LUFTFAHRZ				
EINF	*	14*	173*	1634*
EU		2	2	210
FRANKR		2	2	207
USA		12	169	1422
AUSF	*	2*	68*	1276*
EU			57	1250
FRANKR			32	1133
G BRIT			1	100
8805 20 10				
BODENGERAET TEILE F ZIV FLUGAUSBILDG				
EINF	*	75*	12*	855*
EU				14
USA		75	10	657
KANADA			2	179
AUSF	*	*	181*	2802*
EU				30
SCHWZ			180	2500
USA			1	236

Wichtigste Ursprungs- und Bestimmungs-Laender	DEZEMBER 1994		JAN./DEZ. 1994	
	dt = 100kg	1000 DM	dt = 100kg	1000 DM
8805 20 90				
BODENGERAET TEILE F AND FLUGAUSBILDG				
EINF	1*	43*	43*	2203*
EV				5
LV				93
AUS LG				2
EU			23	883
FRANKR			6	381
G BRIT			15	802
USA		1	12	1033
KANADA			3	217
AUSF	1*	115*	23*	3045*
EU	1	115	23	1916
FRANKR	1	115	9	844
NIEDL			8	985
G BRIT			6	117
USA				1101
8899 00 00				
NICHT AUFGEGLIED INTRAERGEBNIS KAP 88				
EINF	*	*	*	*
AUSF	*	*	*	*
KAPITEL 89				
WASSERFAHRZEUGE UND SCHWIMMENDE VORRICHTUNGEN				
8901 10 10				
SEEFAHRGASTSCHIFFE USW				
	BRT		BRT	
EINF	*	*	876*	2523*
GEW DT			6233	
SCHWED			499	1302
FINNL			285	721
UNGARN			92	500
AUSF	1800*	7520*	31005*	353198*
GEW DT	18000		190332	
EU	1800	7520	1800	7520
FRANKR	1800	7520	1800	7520
NORWEG			11204	100600
OESTER			1	470
INDONE			18000	244808
8901 10 90				
ANDERE FAHRGASTSCHIFFE USW				
	STUECK		STUECK	
EINF	2*	310*	54*	7795*
GEW DT	1435		451010	
EU	1	205	51	6499
NIEDL	1	205	51	6499
SCHWED			2	1191
OESTER	1	105	1	105
AUSF	4*	1687*	9*	13222*
GEW DT	2319		39179	
EU			1	5
SCHWZ			2	10905
OESTER	1	995	1	995
TSCHE	2	187	2	187
MAURET			1	135
CHILE	1	535	1	535
SINGAP			1	490
8901 20 10				
SEETANKSCHIFFE				
	BRT		BRT	
EINF	*	*	5198*	24200*
GEW DT			29410	
TUERK			356	1000
MALAYS			4842	23200
AUSF	*	*	18370*	46972*
GEW DT			138590	
SCHWED			4270	9100
TUERK			8308	11922
ZYPERN			7395	25950
8901 20 90				
ANDERE TANKSCHIFFE				
	LADE-T		LADE-T	
EINF	*	*	3919*	2659*
GEW DT			14900	
SCHWZ			1436	473
TSCHE			2483	2186
AUSF	*	*	1000*	360*
GEW DT			4000	
EU			1000	360
BELLUX			1000	360
8901 30 10				
SEEKUEHLSCHIFFE				
	BRT		BRT	
EINF	*	*	*	*
AUSF	*	*	*	*
8901 30 90				
ANDERE KUEHLSCHIFFE				
	LADE-T		LADE-T	
EINF	*	*	*	*
AUSF	*	*	*	*
8901 90 10				
ANDERE SEEWASSERFZ Z PERS/GUETBEF				
	BRT		BRT	
EINF	5300*	21740*	126382*	312778*
GEW DT	17250		522493	
EU	2854	12540	2854	12540
NIEDL	2854	12540	2854	12540
ISLAND			1599	4250
POLEN			17126	42651
SLOWAK	2446	9200	7456	28300
RUMAEN			4476	290
NL ANT			57	563
ZYPERN			999	2322
SKOREA			91816	221672
AUSF	7997*	27493*	573218*	1850607*
GEW DT	90345		2870899	
EU			14562	48022
NIEDL			5282	2892
G BRIT			999	1750
IRLAND			1200	9180
PORTUG			7100	34500
NORWEG			16542	66170
GIBRAL			6171	3968
MALTA			34200	109055
ESTLD			397	245
K VERD	999	1900	999	1900
LIBERI			116567	304914
BERMUD	5998	20693	5998	20693
PANAMA			24762	31173
ANTIGU	1000	4900	1898	6900
ZYPERN			114504	247181
SYRIEN			11505	3600
SINGAP			33380	29380
CHINA			187733	666329
HONGK			3980	11077
8901 90 91				
AND PERS/GUETWASSERFZ O M ANTR				
	LADE-T		LADE-T	
EINF	*	*	7070*	3395*
GEW DT			33840	
OESTER			3120	141
POLEN			3250	1431
RUMAEN			700	1823
AUSF	*	*	2760*	482*
GEW DT			12600	
HONGK			2400	440
8901 90 99				
AND PERS/GUETWASSERFZ M M ANTR				
	LADE-T		LADE-T	
EINF	*	*	1597*	1250*
GEW DT			3980	
SCHWZ			1597	1250
AUSF	100*	411*	5479*	4214*
GEW DT	190		15191	
EU			3776	2253
NIEDL			3776	2253
SCHWZ			1603	1550
CHILE	100	411	100	411
8902 00 11				
SEEFISCHEREIFAHRZEUG TONN >250BRT				
	BRT		BRT	
EINF	*	*	*	*
AUSF	550*	2260*	23950*	290373*
GEW DT	3731		195592	
CHILE	550	2260	3970	16533
ZYPERN			19980	273840
8902 00 19				
SEEFISCHEREIFAHRZEUGE TONN <250BRT				
	STUECK		STUECK	
EINF	*	*	*	*
AUSF	*	*	2*	80*
GEW DT			1500	
8902 00 90				
AND FISCHEREIFAHRZ FABRSCHIFF USW				
	STUECK		STUECK	
EINF	*	*	*	*
AUSF	*	*	*	*
8903 10 11				
AUFBLASB BOOT GEW<20KG LAENGE<2,5M				
	STUECK		STUECK	
EINF	7926*	165*	278111*	9098*
GEW DT	305		14161	
AUS LG	8	1	65564	2266
EU			2296	98
MALAYS			16295	509
CHINA	7853	164	232805	7058
TAIWAN	8	1	24375	1204
AUSF	406*	230*	40818*	2476*
GEW DT	38		1821	
EU	36	2	21246	733
BELLUX			4022	166
NIEDL	27	1	5622	207
ITAL			3122	125
SCHWZ			3790	243
OESTER	60	43	6859	415
TSCHE	310	185	1920	853
8903 10 19				
AND SCHLAUCHBOOTE GEWICHT <100KG				
	STUECK		STUECK	
EINF	634*	351*	24753*	6850*
GEW DT	152		5172	
AUS LG	2	9	864	95
EU	87	132	1633	1947
FRANKR			883	1057
NIEDL	28	30	321	399
ITAL			43	140
G BRIT			233	158
SPAN	59	102	153	193
OESTER	31	87	683	1217
POLEN	2	9	168	122
TSCHE	56	16	1922	518
UNGARN	6	7	1494	186
THAIL			255	277
CHINA			7163	261
SKOREA	80	77	745	666
TAIWAN	372	53	8695	1300
AUSF	29*	56*	811*	1605*
GEW DT	10		280	
EU			57	385
NIEDL			52	363
SCHWZ	1	4	172	266
OESTER	1	5	297	328
TUERK			77	128
8903 10 90				
AND SCHLAUCHBOOTE GEW >100KG				
	STUECK		STUECK	
EINF	1*	9*	125*	328*
GEW DT	3		130	
EU			86	226
AUSF	81*	599*	365*	3244*
GEW DT	110		551	
EU	14	224	97	838
NIEDL	13	210	40	492
NORWEG	2	20	31	674
AEGYPT	56	274	101	542
INDIEN			16	117
INDONE			13	276
SINGAP	3	22	18	133

Wichtigste Ursprungs- und Bestimmungs-Laender	DEZEMBER 1994		JAN./DEZ. 1994	
	dt = 100kg	1000 DM	dt = 100kg	1000 DM
8903 91 10				
SEGELBOOT A M HIMOT SEETUECHTIG				
	STUECK		STUECK	
EINF	2*	920*	48*	39132*
GEW DT	595		11797	
AUS LG			1	206
EU	1	280	13	23785
FRANKR			3	526
NIEDL	1	280	6	18898
ITAL			2	4340
G BRIT			1	125
DAENM			1	194
SCHWED			11	4067
FINNL	1	640	16	9463
TUERK			1	1200
USA			2	335
TAIWAN			1	139
AUSF	3*	560*	47*	20061*
GEW DT	387		6732	
EU			22	5322
FRANKR			3	733
NIEDL			6	1206
ITAL			2	604
G BRIT			4	918
PORTUG			1	201
SPAN			6	1760
FINNL	1	186	2	481
SCHWZ			3	632
OESTER			1	1400
MALTA			4	974
LITAU			1	400
SLOWEN	1	305	10	3103
KANADA			1	100
ANTIGU			1	7430
ZYPERN			1	150
8903 91 91				
AND SEGELBOOT A M HIMOT GEW <100KG				
	STUECK		STUECK	
EINF	80*	304*	610*	1107*
GEW DT	48		242	
EU	66	270	201	753
NIEDL	10	14	76	116
ITAL	17	76	66	350
G BRIT	39	180	56	278
USA			66	116
AUSF	11*	38*	83*	412*
GEW DT	6		47	
EU			7	23
8903 91 93				
AND SEGELBOOT GEW>100KG LANG<7,5M				
	STUECK		STUECK	
EINF	53*	536*	579*	6011*
GEW DT	292		3629	
PV			3	1
EU	38	445	195	1623
FRANKR	7	84	14	261
NIEDL			105	219
G BRIT	30	321	51	538
DAENM			12	365
NORWEG			13	312
SCHWED			11	114
FINNL			11	256
SCHWZ			8	329
OESTER	1	8	8	182
POLEN	11	163	244	2405
USA	2	7	46	625
AUSF	10*	226*	214*	4719*
GEW DT	88		1449	
EU	1	18	34	644
NIEDL	1	18	24	477
SCHWZ	2	19	63	1372
OESTER	3	84	63	1282
SENEG			11	120
USA	3	93	8	286
AUSTRL			12	800
8903 91 99				
AND SEGELBOOT GEW>100KG LANG>7,5M				
	STUECK		STUECK	
EINF	20*	2675*	590*	77329*
GEW DT	1008		29853	
PV	1	11	9	571
AUS LG	1	29	20	3318
EU	3	286	126	14777
FRANKR	1	49	43	5316
BELLUX			9	856
NIEDL	1	190	11	845
ITAL			4	652
G BRIT	1	47	11	1394
DAENM			49	5614
SPAN			1	100
NORWEG	1	92	5	454
SCHWED	6	1273	223	37189
FINNL	2	214	86	12250
SCHWZ	2	41	28	2016
OESTER	3	603	66	5940
TUERK			1	101
LITAU			1	341
POLEN			11	375
SLOWEN	1	53	7	611
USA	2	113	20	1315
BAHAMA			1	122
TAIWAN			1	300
HONGK			1	150
AUSTRL			2	322
NEUSEE			3	1004
AUSF	26*	3963*	339*	41666*
GEW DT	1332		14990	
PV			1	61
EU	14	2061	146	19280
FRANKR			21	2755
NIEDL	10	1446	85	11197
ITAL	1	113	13	1459
G BRIT	3	502	21	3153
SPAN			5	619
SCHWED			1	200
FINNL	1	130	1	130
SCHWZ	8	873	71	7330
OESTER			48	3450
MALTA	1	142	6	972
TUERK			1	320
UNGARN			4	211
SLOWEN	1	167	39	7110
KROAT			2	433
USA			1	181
CHILE			1	104
JAPAN	1	90	14	1793
8903 92 10				
INNENBORDMOTORBOOT SEETUECHTIG				
	STUECK		STUECK	
EINF	6*	3985*	67*	38077*
GEW DT	1735		12308	
AUS LG	1	18	4	930
EU	3	2978	30	19638
FRANKR			1	4000
NIEDL	2	2626	7	6277
ITAL			9	4790
G BRIT	1	332	12	8569
SCHWED			6	5091
POLEN			1	490
RUSSLD	1	800	1	800
SLOWEN			1	217
USA	1	18	11	3690
SINGAP			2	1266
TAIWAN	1	469	15	7195
AUSF	2*	665*	16*	94629*
GEW DT	181		13188	
EU			4	8884
ITAL			2	7366
SPAN			1	1500
SCHWED			1	985
FINNL	2	685	2	685
SCHWZ			2	598
SLOWEN			4	3930
MAROKK			1	79111
USA			1	651
CHILE			1	181
8903 92 91				
INNENBORDMOTORBOOT <7,5M M SEETUE				
	STUECK		STUECK	
EINF	241*	5136*	2678*	59938*
GEW DT	2568		29263	
PV			8	321
AUS LG	86	1626	530	13810
EU	16	335	213	4362
FRANKR			4	104
NIEDL			10	223
ITAL	5	93	32	833
G BRIT	5	71	76	704
IRLAND	6	171	72	2329
NORWEG	5	266	128	5428
SCHWED	10	45	94	867
FINNL	3	20	51	1032
SCHWZ	3	109	28	850
OESTER			10	147
POLEN			75	429
USA	146	3305	1879	43626
KANADA	57	1047	128	2680
JAPAN	1	8	48	370
AUSTRL			1	310
AUSF	9*	297*	149*	4103*
GEW DT	121		1827	
PV			1	19
EU			8	172
SCHWZ	5	126	40	1049
OESTER	2	105	39	987
RUSSLD			9	110
SLOWEN	1	44	11	691
KROAT			15	630
8903 92 99				
INNENBORDMOTORBOOT >7,5M N SEETUE				
	STUECK		STUECK	
EINF	35*	2745*	780*	73057*
GEW DT	1403		30808	
PV			7	556
AUS LG	4	268	116	10256
EU	3	407	125	19157
FRANKR			4	662
NIEDL	1	111	40	5445
ITAL	1	160	23	2737
G BRIT	1	136	34	6650
IRLAND			11	809
DAENM			13	1884
NORWEG	6	668	185	18101
SCHWED	2	586	44	6276
FINNL	1	110	30	2676
SCHWZ			15	1181
OESTER			6	1240
POLEN	2	3	14	547
SLOWEN	1	85	2	202
USA	20	886	345	22106
KANADA			5	402
TAIWAN			5	843
AUSTRL			1	266
AUSF	5*	401*	123*	16005*
GEW DT	788		6036	
EU	2	77	26	1560
NIEDL	2	77	20	317
ITAL			3	1052
SPAN			1	172
NORWEG	1	69	3	311
SCHWED	1	210	1	210
SCHWZ	1	48	24	3699
OESTER			15	1914
MALTA			1	178
SLOWEN			31	5896
KROAT			16	1787
USA			1	190
8903 99 10				
AND SPORTBOOT USW GEW <100KG				
	STUECK		STUECK	
EINF	790*	543*	12654*	7226*
GEW DT	250		3995	
PV	2	7	3	9
AUS LG			1	8
EU	21	11	1128	822
ITAL	20	9	164	298
G BRIT			861	430
NORWEG	6	6	661	571
SCHWED	1	2	91	114
FINNL	16	12	188	222
SCHWZ	1	15	46	109
OESTER	128	72	2162	1088
POLEN	42	30	895	568
TSCHE	127	56	1407	362
SLOWAK	22	7	370	164
SLOWEN			607	247
USA	375	273	2943	2250
KANADA	3	13	406	345
AUSF	682*	907*	7944*	11010*
GEW DT	153		1776	
PV			9	12
EU	62	182	3090	3652
FRANKR	1	16	379	704
BELLUX	4	12	160	147
NIEDL	12	78	419	839
ITAL			362	326
G BRIT	3	17	970	829
PORTUG			12	127
SPAN	1	40	573	492
NORWEG			100	124
SCHWED	3	72	80	212
SCHWZ	185	141	658	989
OESTER	7	16	715	757
TSCHE			78	114
SLOWEN			121	101
KROAT			17	142
USA	388	460	2083	2656
CHINA			6	109
SKOREA			17	297
JAPAN			586	1106
8903 99 91				
AND SPORTBOOT GEW>100KG LANG<7,5M				
	STUECK		STUECK	
EINF	63*	530*	1272*	7024*
GEW DT	292		4124	
AUS LG	1	16	11	138
EU			76	917
ITAL			7	177
G BRIT			64	689
NORWEG	2	58	140	671
SCHWED	23	121	184	1191
FINNL	22	106	206	1045
SCHWZ			19	100
OESTER	1	54	10	136
POLEN	14	82	383	1098
SLOWEN			46	239

Wichtigste Ursprungs- und Bestimmungs-Laender	DEZEMBER 1994 dt = 100kg	DEZEMBER 1994 1000 DM	JAN./DEZ. 1994 dt = 100kg	JAN./DEZ. 1994 1000 DM
USA	17	131	154	1463
AUSF	3*	31*	142*	1691*
GEW DT	16		802	
EU			6	63
SCHWZ	1	17	50	565
OESTER			10	166
RUSSLD			21	219
KROAT			3	102
LIBAN			16	180
8903 99 99				
AND SPORTBOOT GEW>100KG LANG>7,5M				
	STUECK		STUECK	
EINF	9*	650*	98*	17316*
GEW DT	491		5189	
EV			1	102
AUS LG	1	51	5	294
EU	3	314	39	12567
NIEDL	1	9	9	5605
G BRIT	2	305	29	6980
NORWEG	1	51	10	1044
SCHWED	2	34	13	734
FINNL	2	216	8	730
OESTER			3	1324
POLEN	1	32	9	189
USA			13	375
SINGAP			1	371
AUSF	*	*	7*	766*
GEW DT			268	
EU			2	580
ITAL			1	210
SPAN			1	370
KROAT			2	116
8904 00 10				
SCHLEPPER				
	DT		DT	
EINF	*	*	5100*	415*
RUSSLD			5100	415
AUSF	*	*	48762*	6883*
EU			22952	758
BELLUX			12528	427
NIEDL			10424	331
NORWEG			2400	166
SIER L			1910	440
PANAMA			21500	5519
8904 00 91				
SEESCHUBSCHIFFE				
EINF	*	*	*	*
AUSF	*	*	*	*
8904 00 99				
ANDERE SCHUBSCHIFFE				
EINF	*	*	250*	46*
AUSF	178*	4*	8382*	338*
EU	178	4	8222	308
BELLUX			3573	206
8905 10 10				
SEESCHWIMMBAGGER				
	STUECK		STUECK	
EINF	*	*	1*	920*
GEW DT			700	
FINNL			1	920
AUSF	*	*	7*	188596*
GEW DT			105491	
EU			2	500
NIEDL			1	550
ISRAEL			1	780
INDONE			2	185240
SINGAP			1	1964
8905 10 90				
ANDERE SCHWIMMBAGGER				
	STUECK		STUECK	
EINF	*	*	2*	528*
GEW DT			2408	
SLOWAK			1	448
AUSF	1*	726*	20*	28835*
GEW DT	499		44419	
EU			10	672
NIEDL			9	600
POLEN	1	726	4	1060
UNGARN			3	1402
RUSSLD			1	542
USA			1	529
PAKIST			1	24230
8905 20 00				
SCHWIMM/TAUCH BOHR/FOERDERPLATTFORM				
	STUECK		STUECK	
EINF	*	*	*	*
AUSF	*	*	2*	15*
GEW DT			480	
EU			2	15
8905 90 10				
FEUERSCHIFFE USW F D SEESCHIFFAHRT				
	STUECK		STUECK	
EINF	3*	521*	3*	521*
GEW DT	1960		1960	
POLEN	3	521	3	521
AUSF	*	*	5*	9543*
GEW DT			112100	
EU			2	6359
NIEDL			1	249
DAENM			1	6120
SIER L			1	180
NIGERI			1	494
HONGK			1	2500
8905 90 90				
ANDERE FEUERSCHIFFE USW				
	STUECK		STUECK	
EINF	*	*	2*	2345*
GEW DT			6884	
NORWEG			1	2294
AUSF	10*	938*	27*	2505*
GEW DT	2312		15942	
EU	1	30	15	322
NIEDL			11	282
OESTER	9	908	11	2128
8906 00 10				
KRIEGSSCHIFFE				
	DT		DT	
EINF	*	*	*	*
AUSF	*	*	*	*
8906 00 91				
ANDERE SEEWASSERFAHRZEUGE				
	STUECK		STUECK	
EINF	1*	1950*	1*	1950*
GEW DT	11000		11000	
POLEN	1	1950	1	1950
AUSF	15*	763*	128*	33620*
GEW DT	345		41588	
EU	2	107	42	2628
NIEDL	2	107	24	1081
DAENM			16	1301
PORTUG			2	246
NORWEG			1	19395
OESTER			2	971
TUERK			1	128
LITAU			3	155
POLEN			3	205
SLOWAK			6	132
BULGAR			1	150
RUSSLD	4	318	10	760
USA			1	180
KOLUMB			1	292
SAUDIA			10	2784
INDIEN			1	540
INDONE	1	92	6	995
MALAYS			1	1500
SINGAP			1	181
SKOREA			27	2405
JAPAN	4	200	4	200
8906 00 93				
ANDERE WASSERFAHRZEUGE GEW <100KG				
	STUECK		STUECK	
EINF	25*	35*	631*	650*
GEW DT	7		160	
EU	20	31	368	589
ITAL	20	31	368	589
AUSF	*	*	27*	45*
GEW DT			8	
8906 00 99				
ANDERE WASSERFAHRZEUGE GEW >100KG				
	STUECK		STUECK	
EINF	8*	73*	40*	1092*
GEW DT	93		627	
EU			1	30
OESTER			5	891
POLEN	6	40	18	110
RUSSLD			3	221
AUSF	16*	4004*	45*	6367*
GEW DT	389		5100	
EU			6	180
PORTUG			2	123
SCHWZ			1	1399
OESTER			3	129
TUERK	9	3922	9	3922
BRASIL			2	482
8907 10 00				
AUFBLASBARE FLOESSE				
	DT		DT	
EINF	32*	83*	1087*	2870*
EV			1	2
LV			10	8
PV			21	44
EU	10	47	505	1969
G BRIT	2	7	216	812
IRLAND			88	480
DAENM	8	40	176	656
NORWEG			37	204
POLEN			180	123
TSCHE	12	29	66	122
RUSSLD			130	190
AUSF	133*	631*	1856*	6830*
EU	22	119	620	3136
FRANKR	2	10	53	241
BELLUX	3	18	55	306
NIEDL	7	30	320	1615
G BRIT	7	35	121	568
PORTUG			26	126
SPAN	1	14	26	189
NORWEG	27	73	215	957
SCHWED	6	38	63	390
FINNL	12	64	29	200
SLOWAK			36	177
BULGAR			25	109
AEGYPT	13	55	32	119
S AFR			83	319
USA			24	206
BRASIL			46	224
A EMIR	6	29	34	193
SINGAP	19	115	135	679
TAIWAN	6	24	48	178
AUSTRL			80	468
NEUSEE			18	165
8907 90 00				
ANDERE SCHWIMMENDE VORRICHTUNGEN				
EINF	276*	315*	15603*	4114*
EU	14	44	604	497
NIEDL		16	511	304
NORWEG	5	44	484	973
SCHWED	3	24	12888	1617
POLEN	220	33	953	141
RUSSLD	31	143	39	170
USA	2	9	261	361
KANADA			28	102
AUSF	68*	369*	11465*	16037*
EU			7582	121
SCHWZ			4	125
TUERK			2421	13992
POLEN	27	122	176	809
BRASIL			9	218
SKOREA			8	161
TAIWAN	2	123	2	123
8908 00 00				
WASSERFAHRZEUGE ZUM ABWRACKEN				
EINF	16339557*	40271*	48606642*	121867*
EU	106672	2881	1066325	25982
NIEDL			87051	2106
ITAL	3	15	234232	5921
G BRIT	48666	1384	125989	3299
DAENM	58003	1812	58003	1512
GRIECH			86360	2547
SPAN			473690	9598
NORWEG			42570	1155
SCHWED	132161	3363	578774	14717
FINNL			39126	1424
GIBRAL	51521	1129	211003	4704
LITAU	20747	439	20747	439
POLEN	118072	2468	188345	4019
UKRAIN	70307	1486	98032	2092

Wichtigste Ursprungs- und Bestimmungs-Laender	DEZEMBER 1994		JAN./DEZ. 1994	
	dt = 100kg	1000 DM	dt = 100kg	1000 DM
RUSSLD			283256	6511
KROAT	73304	1945	73304	1945
LIBERI	75397	2086	119044	3302
USA			151496	4009
ECUAD			81758	2429
JAPAN	988786	24508	1928831	49139
AUSF	1466769*	38438*	4557614*	126619*
EU	31428	378	113638	1235
BELLUX	20000	232	20000	232
NIEDL	11428	146	93638	1003
INDIEN	370840	9294	2271378	63933
BANGLA	1063183	28761	2171080	61406

8999 00 00

NICHT AUFGEGLIED INTRAERGEBNIS KAP 89

EINF	*	*	*	*
AUSF	*	*	*	*

ABSCHNITT XVIII

OPTISCHE, PHOTOGRAPHISCHE ODER KINEMATOGRAPHISCHE INSTRUMENTE, APPARATE UND GERAETE; MESS-, PRUEF- ODER PRAEZISIONSINSTRUMENTE, -APPARATE UND -GERAETE; MEDIZINISCHE UND CHIRURGISCHE INSTRUMENTE, APPARATE UND GERAETE; UHRMACHERWAREN; MUSIKINSTRUMENTE; TEILE UND ZUBEHOER FUER DIESE INSTRUMENTE, APPARATE UND GERAETE

KAPITEL 90

OPTISCHE, PHOTOGRAPHISCHE ODER KINEMATOGRAPHISCHE INSTRUMENTE, APPARATE UND GERAETE; MESS-, PRUEF- ODER PRAEZISIONSINSTRUMENTE, APPARATE UND -GERAETE; MEDIZINISCHE UND CHIRURGISCHE INSTRUMENTE, APPARATE UND GERAETE; TEILE UND ZUBEHOER FUER DIESE INSTRUMENTE, APPARATE UND GERAETE

9001 10 10

KABEL Z BILDUEBERTRAGUNG A OPT FASERN

EINF	6*	488*	56*	13523*
LV			6	182
PV				88
AUS LG		27		235
EU		17	3	558
FRANKR		17	1	311
DAENM				189
SCHWED		56	1	367
SCHWZ	4	58	8	491
USA	1	148	28	9342
JAPAN	1	200	9	2445
7AIWAN			5	179
AUSF	*	251*	2*	765*
PV		214		336
EU		21	1	202
FRANKR		21	1	163
USA		145		356
JAPAN		69		124

9001 10 90

AND OPT FASER BUENDEL USW A OPT FASER

EINF	105*	3889*	1329*	57288*
EV		37		266
LV		1	1	74
PV		13		36
AUS LG		84	6	1199
EU	17	807	248	14236
FRANKR	2	134	27	2038
NIEDL	4	273	49	3500
ITAL	7	104	94	2571
G BRIT	4	284	77	5709
DAENM				201
GRIECH			1	135
SCHWZ	10	1158	287	17677
OESTER		5	59	4339
USA	46	870	564	15811
KANADA		15		245
MALAYS				193
SINGAP		30		329
JAPAN	32	648	186	4008
AUSTRL		20	1	165
AUSF	150*	9502*	1283*	108601*
EV		24		547
PV	2	394	8	1708
EU	54	4400	576	47461
FRANKR	1	99	28	2822
BELLUX		17	11	283
NIEDL	5	490	16	1578
ITAL	10	904	112	7121
G BRIT	30	2264	339	28299
DAENM	1	55	22	1892
GRIECH	6	498	20	1884
PORTUG	1	46	20	2019
SPAN		23	16	1735
SCHWED	1	58	3	467
FINNL		18	7	1067
SCHWZ	22	716	95	5908
OESTER	44	1719	237	15780
TUERK	9	826	120	9707
POLEN	1	123	19	2136
TSCHE	1	33	6	536
RUSSLD		23		111
KROAT	4	398	29	2641
USA	11	617	83	3689
BRASIL		7	2	184
IRAN		3	21	3740
ISRAEL		22	1	268
SAUDIA		10	3	327
INDIEN	1	89	17	1542
CHINA	2	228	69	8409
SKOREA		14		163
JAPAN		65		874
HONGK		13	23	2595
AUSTRL		17	1	183

9001 20 00

POLARISIER STOFF I FORM V FOLIEN O PL

EINF	30*	1018*	306*	8249*
AUS LG				9
EU	1	37	22	602
NIEDL	1	36	15	457
G BRIT		1	6	126
USA	1	49	26	1074
JAPAN	26	910	242	6437
AUSF	7*	431*	40*	2699*
PV	7	109	40	536
EU		322		2134
NIEDL		320		2092
TSCHE	7	109	40	536

9001 30 00

KONTAKTLINSEN

	STUECK		STUECK	
EINF	642710*	4279*	10733834*	47603*
GEW DT			13	
EV			1109	17
EU	85202	1334	692185	10049
FRANKR	17105	420	226654	5354
BELLUX	180	15	3037	228
NIEDL	422	27	4711	333
ITAL	582	11	51076	638
G BRIT	66895	848	386292	2953
IRLAND			11314	294
DAENM	171	6	3181	119
SCHWZ	3322	193	32253	1689
USA	443465	2577	9797124	32511
ISRAEL	635	17	8197	187
JAPAN	9586	156	170284	2744
AUSF	592967*	6446*	7775432*	75361*
EU	454526	3363	5089220	40628
FRANKR	49303	397	1492121	8630
BELLUX	24212	259	202037	2674
NIEDL	36860	442	402442	5771
ITAL	66023	654	657926	7136
G BRIT	173234	876	1272721	7591
DAENM	63643	386	471615	3745
GRIECH	5182	130	82662	2079
PORTUG	5176	35	96983	528
SPAN	30903	184	410711	2474
NORWEG	15667	80	79856	645
SCHWED	25886	171	423582	2767
SCHWZ	23084	231	344186	4329
OESTER	9223	147	318536	3804
TUERK	2782	22	29159	398
POLEN	1100	19	7454	192
TSCHE			3429	108
UNGARN	1163	19	12905	307
RUSSLD			8044	181
AEGYPT	1195	13	14736	146
S AFR	33767	134	386080	1888
USA	53108	888	372114	6572
KANADA	7641	104	112381	1583
ZYPERN	665	18	9521	215
LIBAN			23085	192
IRAN	3045	19	15233	289
SAUDIA	4323	129	61442	1226
JAPAN	51123	967	410465	8915
AUSTRL	2042	46	16252	411

9001 40 20

BRILLENGL A GLAS O KORREKTWIRKUNG

	STUECK		STUECK	
EINF	41769*	239*	672005*	1404*
GEW DT	12		145	
EU	9423	37	154801	399
ITAL	2100	9	97858	246
USA			18838	139
MALAYS			354000	284
JAPAN	1846	166	4486	334
AUSF	28979*	74*	289620*	773*
GEW DT	4		36	
LV			6090	9
PV	19100	16	178088	250
EU	4679	19	85846	313
W RUSS	19100	16	193534	268

9001 40 41

BRILLENGL A GLAS EINSTAERKE FERTIG

	STUECK		STUECK	
EINF	11923411*	4399*	123348311*	38317*
GEW DT	401		3694	
PV	295	2	670	8
EU	352875	1210	2197565	6740
FRANKR	226370	867	458974	2108
NIEDL	10815	67	246097	941
ITAL	109554	259	1287643	3088
PORTUG	6596	11	226847	516
POLEN			79759	131
UNGARN	4221	16	2306540	7147
USA	279	7	22731	508
MEXIKO	1592	36	18252	461
BRASIL	21675	128	93378	978
ISRAEL	8711	138	187113	1457
INDIEN	17016	32	189989	232
THAIL	723730	2467	5205437	15603
INDONE			232388	381
MALAYS			148150	298
SINGAP			291410	492
CHINA	25900	22	1121002	1398
JAPAN	11830	315	85888	2025
TAIWAN			50850	198
HONGK	23980	23	70270	132
AUSF	332381*	3323*	38770401*	40007*
GEW DT	57		838	
FV	19121	136	36425	272
EU	243588	2372	2311167	26762
FRANKR	44820	270	367932	3102
BELLUX	16834	245	230878	3818
NIEDL	68842	444	483609	5072
ITAL	63396	636	527070	5227
G BRIT	4124	128	73549	1883
DAENM	23404	306	279378	3662
GRIECH	7852	128	98026	1204
PORTUG	8248	98	105941	1420
SPAN	8983	123	144598	1855
NORWEG	10348	69	119879	839
SCHWED	2756	26	110583	847
FINNL	3328	23	18647	118
SCHWZ	13567	268	189190	2938
OESTER	17075	173	562188	3666
TUERK			39367	308
TSCHE			8346	194
UNGARN			39890	184
BULGAR			21338	100
W RUSS	19121	136	36425	272
RUSSLD	63	2	31718	579
ISRAEL	162	5	36362	178
INDONE	6026	15	106447	314
SKOREA	10866	168	94771	1465
TAIWAN	3025	47	59329	884

9001 40 49

BRILLENGL A GLAS MEHRSTAERK FERTIG

	STUECK		STUECK	
EINF	29117*	613*	480993*	3901*
GEW DT	21		182	
EU	29044	612	452707	3604
FRANKR	2277	40	33850	889
NIEDL	5171	120	54870	738
ITAL	5729	22	278932	759
G BRIT			14250	140
IRLAND	14234	412	34641	988
PORTUG	1368	13	20389	199
AUSF	31791*	1820*	360363*	20160*
GEW DT	11		129	
EU	29212	1650	317726	18496
FRANKR	5276	178	50509	1915
BELLUX	2182	178	28620	2063
NIEDL	5179	347	60514	3980
ITAL	2688	128	23554	1234
G BRIT	2038	117	28047	1610
DAENM	6591	415	67101	4245
PORTUG	2454	134	28839	1571
SPAN	2647	148	31983	1789
SCHWZ	1364	105	19237	1081
OESTER	421	21	11885	210
ISRAEL	213	18	2398	166

9001 40 80

AND BRILLENGL A GLAS M KORRW HALBF

	STUECK		STUECK	
EINF	236540*	2988*	6294079*	59092*
GEW DT	159		3273	
PV	126	3	338	9
EU	134380	2397	5549425	54255
FRANKR	78948	1579	4486388	42190
NIEDL	1051	9	33342	583
ITAL	19080	98	193633	978

Wichtigste Ursprungs- und Bestimmungs-Laender	DEZEMBER 1994 dt = 100kg	DEZEMBER 1994 1000 DM	JAN./DEZ. 1994 dt = 100kg	JAN./DEZ. 1994 1000 DM
G BRIT			72298	423
IRLAND	17038	590	171129	5831
PORTUG	18263	121	550647	4184
UNGARN			275856	726
USA	5707	37	31050	346
THAIL	30503	110	160063	905
PHILIP	32238	163	72070	580
CHINA	23750	43	95824	187
JAPAN	6752	218	81269	1956
AUSF	211777*	3905*	2427776*	46169*
GEW DT	130		1808	
PV	5559	161	11128	323
EU	125261	2370	1170703	22546
FRANKR	35699	685	316026	6039
BELLUX	6883	148	84189	1755
NIEDL	26710	719	220955	4990
ITAL	11320	194	156355	2817
G BRIT	15136	252	214136	3549
DAENM	23932	190	119562	1923
GRIECH	57	2	9254	110
PORTUG	368	5	10934	128
SPAN	5158	164	39292	1238
NORWEG	4427	136	65187	2346
SCHWED	4635	66	138638	2179
FINNL	562	11	11658	273
SCHWZ	18373	172	128935	2539
OESTER	15762	373	254719	5024
TUERK	1216	21	12677	219
TSCHE	2810	24	26405	225
UNGARN	310	2	20412	178
W RUSS	5559	161	11128	323
RUSSLD			6957	158
SLOWEN			10263	133
MAROKK			7793	132
S AFR	3443	124	69656	2006
USA	2522	39	41204	905
KANADA	3408	50	83939	1643
CHILE	1507	49	22256	524
ARGENT	144	3	9727	265
INDONE	6681	81	72417	832
SINGAP			7246	143
SKOREA			13497	269
JAPAN	11354	196	126537	2288
AUSTRL			12120	291
9001 50 20				
BRILLENGL AND STOFF O KORREKTIONSW				
	STUECK		STUECK	
EINF	289293*	395*	4811771*	5982*
GEW DT	37		682	
EU	126504	162	757448	1415
FRANKR	3089	4	132456	314
NIEDL	3119	13	18276	115
ITAL	111146	133	561736	929
TSCHE			393264	278
USA	436	9	60100	394
BRASIL			115630	112
MALAYS	141200	116	3156113	3072
SINGAP	360	2	136540	242
JAPAN	1833	38	64899	213
TAIWAN	13840	30	79362	111
AUSF	323716*	720*	5801515*	5541*
GEW DT	57		760	
EU	26654	92	832732	1149
FRANKR	60	2	592582	466
BELLUX	10	1	28867	114
NIEDL	1009	3	36401	127
ITAL	102	1	79306	167
G BRIT	24123	78	56437	155
SCHWZ	6210	14	128707	261
OESTER	4580	25	1991634	2578
MALTA	5300	38	441194	569
SLOWEN			728272	946
USA	9300	17	337987	649
SINGAP	14470	38	40106	113
JAPAN	12700	43	47942	137
AUSTRL	197212	384	813036	1668
9001 50 41				
BRILLENGL AND STOFF EINSTAERK FERT				
	STUECK		STUECK	
EINF	1355695*	3969*	11420997*	38195*
GEW DT	329		2803	
PV	74	1	184	2
AUS LG	17235	340	203557	3880
EU	532279	1376	3907934	13236
FRANKR	306821	697	1194461	5603
NIEDL	13859	98	463018	1325
IRLAND	208950	574	2241854	6005
UNGARN	67486	143	1686177	3709
USA	481	18	19146	370
MEXIKO	5269	111	44094	839
INDIEN	8698	12	289084	413
THAIL	441062	1127	3157050	7974
INDONE			155290	399
MALAYS	236853	490	1139528	2237
SINGAP	29348	70	506831	1163
PHILIP			28741	150
JAPAN	25903	665	390292	7355
TAIWAN	2000	7	73237	139
AUSF	410881*	3194*	4861262*	35560*
GEW DT	58		711	
PV	7620	88	14358	156

Wichtigste Ursprungs- und Bestimmungs-Laender	DEZEMBER 1994 dt = 100kg	DEZEMBER 1994 1000 DM	JAN./DEZ. 1994 dt = 100kg	JAN./DEZ. 1994 1000 DM
EU	305049	2499	3110877	25852
FRANKR	24818	177	341998	2035
BELLUX	10142	193	121156	2186
NIEDL	46484	311	467924	4239
ITAL	133029	907	1149505	7662
G BRIT	32039	458	380159	4829
DAENM	51852	361	423132	3042
GRIECH	398	12	150765	652
PORTUG	2488	37	33341	414
SPAN	3821	43	42687	593
NORWEG	5131	33	104109	588
SCHWED	2405	11	133750	633
FINNL	14297	72	106542	514
SCHWZ	21849	124	202022	1381
OESTER	8800	130	374268	2810
TUERK	4672	19	84560	432
POLEN	874	3	50520	204
TSCHE	780	3	48626	161
UNGARN	16092	45	291072	998
W RUSS	7620	65	14358	156
RUSSLD	2096	12	21151	141
SLOWEN	8676	25	58914	184
USA	1040	24	22838	286
ARGENT			3502	111
ISRAEL	388	12	61841	289
SKOREA			7230	120
JAPAN			33464	242
TAIWAN	2320	59	27741	464
9001 50 49				
BRILLENGL AND STOFF MEHRSTAER FERT				
	STUECK		STUECK	
EINF	4894*	142*	93185*	1446*
GEW DT	2		36	
EU	3251	121	28193	846
FRANKR	425	11	8072	271
NIEDL	2782	109	18841	517
JAPAN	1643	21	36022	477
AUSF	36486*	1837*	375103*	20317*
GEW DT	7		87	
EU	33201	1689	332150	18661
FRANKR	1732	72	14569	657
BELLUX	1808	166	23591	1780
NIEDL	5086	366	66378	4377
ITAL	5013	231	34465	1703
G BRIT	5112	244	74277	3539
DAENM	11694	480	88219	4911
PORTUG	981	51	10456	561
SPAN	1754	105	19886	1109
SCHWZ	614	46	6933	477
OESTER	151	11	9530	346
BULGAR	689	11	11574	123
ISRAEL	663	52	7378	480
9001 50 80				
BRILLENGL AND STOFF M KORRW HALBF				
	STUECK		STUECK	
EINF	324181*	4622*	4035915*	42265*
GEW DT	216		2820	
PV	54	2	104	4
EU	239822	3666	2318756	27254
FRANKR	95343	2213	816625	16000
ITAL	1690	3	44607	114
IRLAND	142465	1445	1453417	11099
USA	22428	520	398294	7179
THAIL	22585	79	275708	988
MALAYS	11602	31	262760	747
SINGAP			226108	724
JAPAN	7985	131	155159	2111
AUSTRL	19705	193	336058	3118
AUSF	307303*	4205*	3736849*	50704*
GEW DT	175		2081	
PY	3537	138	6637	253
EU	157810	2261	1483931	20919
FRANKR	14482	233	141950	2216
BELLUX	4703	64	67728	1038
NIEDL	35290	571	292448	4627
ITAL	18980	270	220624	3691
G BRIT	56773	748	569140	6947
DAENM	24658	327	159925	1979
SPAN	2954	48	24603	410
NORWEG	4090	105	92766	2285
SCHWED	13365	123	219355	2547
FINNL	6037	54	118514	1570
SCHWZ	11062	220	142005	2712
OESTER	10425	189	185840	3128
TUERK	1130	9	30987	195
POLEN	1210	7	22318	106
TSCHE	2820	12	62723	338
SLOWAK	8651	44	27983	161
UNGARN	3950	22	88620	541
W RUSS	3024	119	6124	234
RUSSLD			30518	217
SLOWEN	1366	8	17400	103
S AFR	393	13	44642	929
USA	50155	602	459782	6120
KANADA	4852	67	282968	4018
BRASIL	1056	17	20578	365
CHILE	896	20	7616	170
ARGENT	403	13	7573	143
INDONE	2940	33	43378	489
JAPAN	21827	244	333819	2820
AUSTRL			25716	426

Wichtigste Ursprungs- und Bestimmungs-Laender	DEZEMBER 1994 dt = 100kg	DEZEMBER 1994 1000 DM	JAN./DEZ. 1994 dt = 100kg	JAN./DEZ. 1994 1000 DM
9001 90 10				
OPT ELEMENTE N GEFASST F ZIV LUFTFZ				
	DT		DT	
EINF	*	*	*	58*
AUSF	*	*	*	*
9001 90 90				
AND OPTISCHE ELEMENTE NICHT GEFASST				
EINF	146*	8865*	1646*	98992*
EV	2	17	25	232
LV		51	2	779
PV	3	65	4	659
AUS LG	12	794	101	6175
EU	45	1237	338	8563
FRANKR	25	220	104	1350
BELLUX		14	12	138
NIEDL	2	209	30	1655
ITAL	6	26	50	314
G BRIT	8	611	106	3530
DAENM		106	2	589
PORTUG	4	37	34	917
SCHWED		81	3	519
SCHWZ	7	2681	208	39263
OESTER	1	75	13	1407
POLEN	2	87	10	431
TSCHE	1	19	52	1225
UNGARN	2	145	19	935
RUMAEN	6	99	45	890
BULGAR	1	141	12	1337
RUSSLD	1	59	15	441
USA	19	1764	266	17803
KANADA		5		212
MEXIKO			10	124
SINGAP	1	203	51	3650
CHINA	1	70	16	979
SKOREA			5	153
JAPAN	44	2135	456	20417
TAIWAN	3	14	71	259
HONGK	8	26	45	171
AUSF	303*	12706*	2039*	108411*
LV				66
PV		66	6	670
EU	38	3628	535	33572
FRANKR	7	538	144	4340
BELLUX	1	63	19	2164
NIEDL	11	1486	146	12308
ITAL	4	221	82	3442
G BRIT	8	679	74	7195
IRLAND		42	3	248
DAENM	1	153	18	1264
GRIECH		9	2	138
PORTUG		20	8	113
SPAN	6	420	39	2343
NORWEG	1	17	3	472
SCHWED	6	306	94	3031
FINNL		22	5	610
SCHWZ	9	3747	114	32848
OESTER	41	465	379	3632
POLEN	4	21	21	186
TSCHE	5	60	14	253
UNGARN		10	1	116
SLOWEN	35	146	102	779
USA	17	2690	124	16615
KANADA		37	13	781
BRASIL	6	33	15	171
ISRAEL	5	597	45	4437
MALAYS	21	154	196	1489
SINGAP		17	4	214
CHINA	10	27	22	161
SKOREA		17		112
JAPAN	53	383	198	3262
TAIWAN	49	253	87	576
HONGK		4	46	158
AUSTRL		16	13	186
9002 11 00				
OBJEKTIV F PHOTOAPP FILMKAMERA USW				
	STUECK		STUECK	
EINF	152763*	13539*	1119206*	158041*
GEW DT	359		3433	
EV	1155	303	3973	1407
LV	76	39	748	976
PV	571	163	10398	1283
AUS LG	33205	5469	368598	62153
EU	5184	896	42738	21346
FRANKR	2007	23	2721	169
BELLUX	36	57	333	619
NIEDL	10	660	444	9309
ITAL	26	28	448	353
G BRIT	2198	70	25547	883
GRIECH			26	9112
PORTUG	903	56	11377	764
SCHWED	1412	41	1628	269
SCHWZ	162	47	1448	799
OESTER	124	31	11647	543
TSCHE	369	14	3819	148
RUMAEN	10710	84	74638	464
SLOWEN	46514	387	178002	1327
USA	1428	466	12682	2994
KANADA	1263	360	7653	2294
PANAMA			942	186
THAIL			9416	1398
SKOREA	4674	116	33790	2118
JAPAN	74007	10887	695051	121828

Wichtigste Ursprungs- und Bestimmungs-Laender	DEZEMBER 1994		JAN./DEZ. 1994	
	dt = 100kg	1000 DM	dt = 100kg	1000 DM
TAIWAN	125	19	7980	683
HONGK	6049	166	31580	1473
AUSF	58651*	18213*	633991*	181742*
GEW DT	151		1581	
EV	566	770	4225	4342
LV	145	177	1300	1781
PV	1041	311	4313	870
EU	39164	4566	440638	54648
FRANKR	5631	1911	88548	18578
BELLUX	601	136	8696	2872
NIEDL	1505	424	24977	8441
ITAL	1929	606	33344	7915
G BRIT	2490	767	43546	8878
IRLAND	64	15	3190	255
DAENM	366	127	10228	2206
GRIECH	132	65	2149	693
PORTUG	25538	244	214795	2950
SPAN	1048	251	10867	2160
NORWEG	505	142	2193	623
SCHWED	1446	1688	27545	31881
FINNL	44	29	684	238
SCHWZ	1390	1101	13799	6851
OESTER	1533	1040	29309	4833
TUERK	13	2	295	110
POLEN	101	55	1636	399
TSCHE	98	29	1531	626
UNGARN	31	9	653	183
UKRAIN	5	5	110	140
RUSSLD	272	98	4650	824
ASERB			40	241
SLOWEN	13	13	123	218
S AFR	18	31	464	323
USA	6520	1613	53727	15808
KANADA	268	274	1308	767
MEXIKO	51	37	564	384
BRASIL	128	85	700	396
ARGENT	59	29	344	229
ISRAEL	463	100	4449	1307
SAUDIA	5	4	60	110
INDIEN	68	36	858	343
THAIL	120	89	1325	755
MALAYS	54	55	322	250
SINGAP	1077	705	8192	4055
SKOREA	109	45	5277	1347
JAPAN	2341	1478	18058	12422
TAIWAN	653	292	3327	2761
HONGK	1213	1006	6475	6634
AUSTRL	149	192	1330	1035
NEUSEE	42	51	286	219

9002 19 00

AND OBJEKTIV GEFASST F PHOTAPP USW

	STUECK		STUECK	
EINF	22796*	5571*	256138*	52188*
GEW DT	52		615	
EV	14	15	278	336
LV	49	33	386	1206
PV	33	63	326	333
AUS LG	13656	3578	94313	22461
EU	1609	287	15392	7906
FRANKR	43	40	346	607
NIEDL	8	2	701	4966
G BRIT	183	51	2750	800
DAENM	14	3	443	158
PORTUG	1340	188	9816	1623
SCHWED	206	123	2256	1128
SCHWZ	362	268	2111	1627
OESTER	25	55	581	465
SLOWEN	10	4	18578	356
LIBYEN			11	208
USA	617	314	6336	4638
ISRAEL			101	305
SINGAP	1049	117	15558	1678
CHINA	245	8	2499	185
SKOREA	27	2	1175	115
JAPAN	17669	4332	183241	33065
TAIWAN	638	23	3940	162
AUSF	10875*	19017*	155634*	166174*
GEW DT	63		613	
EV	2	24	142	656
LV	17	35	286	779
PV			1306	647
EU	7186	16382	91272	136003
FRANKR	1944	786	26394	9887
BELLUX	840	173	6015	1859
NIEDL	1066	14297	13760	109092
ITAL	548	243	8523	3452
G BRIT	1630	477	20426	7046
IRLAND	360	112	1711	418
DAENM	310	125	7329	2199
GRIECH	150	39	906	365
PORTUG	187	67	1706	802
SPAN	151	63	3802	1393
NORWEG	292	73	1700	472
SCHWED	62	76	1519	1469
FINNL	61	12	612	406
SCHWZ	765	299	4689	2101
OESTER	166	60	2439	852
POLEN	8	6	1333	396
TSCHE	52	11	469	339
SLOWAK			1136	330
UNGARN	61	33	865	259
RUSSLD	48	66	310	463
SLOWEN	15	9	10970	141
MAROKK	6	2	568	129
KENIA			4	137
S AFR	59	24	1808	319
USA	1127	1038	18120	11310
KANADA	19	34	3144	773
MEXIKO			2207	417
BRASIL	26	23	214	142
ARGENT	54	19	267	182
IRAN	24	16	57	198
ISRAEL	145	223	2927	3484
INDIEN	3	3	536	265
SINGAP	5	8	217	162
CHINA			1262	160
SKOREA	63	90	449	656
JAPAN	58	161	2521	2442
TAIWAN	23	24	406	174
HONGK	71	79	419	345
AUSTRL	37	30	878	450

9002 20 10

FILTER GEFASST F PHOTOAPPARATE USW

	STUECK		STUECK	
EINF	45432*	390*	733048*	5152*
GEW DT	19		303	
LV			9	1
PV	87	31	87	31
AUS LG	3556	72	40944	526
EU	4302	33	61618	485
FRANKR	4302	31	48986	352
G BRIT		2	12212	112
SCHWZ	229	6	8009	104
USA	976	23	12633	425
JAPAN	31017	282	587208	3789
AUSF	21592*	453*	297378*	7190*
GEW DT	10		140	
LV			25	10
EU	16771	251	204546	3494
FRANKR	6987	97	41481	695
BELLUX	722	13	14027	260
NIEDL	1925	22	59220	909
ITAL	2233	37	20906	436
G BRIT	568	18	15032	369
DAENM	1063	13	18289	221
SPAN	2222	30	29882	435
SCHWED	3	2	4467	324
SCHWZ	716	39	14281	428
OESTER	149	9	8736	294
USA	667	24	28870	947
KANADA	1001	19	5902	127
SINGAP	788	28	3175	127
JAPAN	179	18	7417	533
TAIWAN	75	4	8165	282
HONGK	203	18	3796	193

9002 20 90

FILTER GEFASST F AND APPARATE USW

	STUECK		STUECK	
EINF	31667*	909*	243091*	12160*
GEW DT	96		635	
EV			189	4
LV			2	7
PV			1	4
AUS LG	338	60	5506	891
EU	23583	283	143844	2509
FRANKR	19096	206	111932	1072
NIEDL			7381	581
ITAL			4877	126
G BRIT	4467	77	18852	682
SCHWED	114	18	638	140
SCHWZ	2181	290	41913	5596
OESTER	500	10	3306	128
USA	1235	190	30572	2646
JAPAN	3660	96	19342	991
AUSF	2767*	357*	34917*	5524*
GEW DT	2		39	
PV			2642	23
EU	1143	186	15724	2329
FRANKR	249	62	3394	650
BELLUX	77	8	2158	304
NIEDL	183	17	2568	189
ITAL	200	18	3789	467
G BRIT	93	13	1338	298
SPAN	266	63	1552	270
SCHWZ	111	6	2267	398
OESTER	86	33	1232	320
USA	1054	55	4986	1002
JAPAN	1	3	1009	495
AUSTRL	10	1	298	191

9002 90 10

AND OPT ELEMENTE GEFASST F ZIV LUFTFZ

	DT		DT	
EINF	*	*	40*	77*
EU				2
AUSF	*	6*	*	10*
PV		6		6
9002 90 91				
AND OPT ELEMENT GEF F PHOTOAPP USW				
	KG		KG	
EINF	1728*	577*	20128*	5687*
EV	73	15	414	98
LV			37	80
AUS LG	169	111	1394	721
EU	33	23	445	332
G BRIT			145	114
PORTUG	33	22	240	160
SCHWED			186	193
SCHWZ	6	28	125	164
OESTER			767	107
SLOWEN	264	22	1239	130
USA	628	160	4005	930
CHINA			1117	109
JAPAN	580	250	9213	3004
TAIWAN	212	81	1797	351
HONGK			1062	284
AUSF	1115*	695*	5349*	2612*
LV			1	1
PV			32	46
EU	706	526	2390	1278
FRANKR	21	8	310	135
G BRIT	47	6	438	175
PORTUG	573	493	1111	740
SCHWED	24	34	150	185
OESTER	288	77	1502	512
USA	68	38	499	270
JAPAN			278	126
9002 90 99				
AND OPT ELEMENT F AND APPARATE USW				
	KG		KG	
EINF	9696*	8436*	102151*	96256*
EV	126	56	1235	603
LV	279	1452	1327	7585
PV			58	53
AUS LG	268	549	1797	3900
EU	1417	1574	22101	16688
FRANKR	483	527	4962	4603
NIEDL	62	524	4310	4245
ITAL	60	143	6092	1961
G BRIT	651	254	4460	3009
IRLAND	3	18	55	279
DAENM	104	89	509	833
GRIECH			44	100
PORTUG			906	789
SPAN	3	14	481	728
SCHWED	1	1	3471	284
SCHWZ	900	3042	9190	49149
OESTER	9	22	893	384
UNGARN	5	20	122	132
BULGAR	1	4	147	202
SLOWEN			904	119
USA	1704	2123	17346	13783
KANADA	29	13	146	140
SINGAP	65	69	1717	1187
JAPAN	5218	1469	36419	12651
TAIWAN	128	37	6663	570
HONGK	128	8	855	221
AUSF	19272*	21113*	140218*	177868*
EV	103	61	1134	618
LV	187	1033	2055	12909
PV			500	361
EU	7436	9524	59344	66540
FRANKR	1641	1116	11737	9399
BELLUX	325	566	2471	3235
NIEDL	956	5548	9281	26564
ITAL	274	527	4647	8117
G BRIT	461	659	4231	9292
IRLAND	25	102	567	1394
DAENM	84	367	1078	2229
GRIECH	18	41	140	411
PORTUG	3522	406	23321	2260
SPAN	130	194	1873	3639
ISLAND			39	148
NORWEG	61	136	398	1080
SCHWED	175	872	1481	5178
FINNL	50	218	419	1112
SCHWZ	1693	1134	7567	10435
OESTER	245	294	5390	4487
TUERK	12	26	57	140
POLEN	33	233	232	873
TSCHE	22	48	310	338
UNGARN	33	192	224	1236
ALBAN			30	101
UKRAIN			26	150
W RUSS			29	179
RUSSLD	52	187	769	1800
SLOWEN	7	12	498	274
KROAT	75	18	1730	388
MAROKK	5	13	263	375
ALGER	36	60	51	188
TUNES	13	115	274	327
AEGYPT	14	81	460	1178
MADAG			154	447
S AFR	26	153	267	1252
USA	7989	4318	49100	43403
KANADA	50	270	1243	3934
MEXIKO	23	93	256	1300
KOLUMB	10	18	61	255
PERU			35	104
BRASIL	60	200	529	1960
CHILE	21	66	149	784

Wichtigste Ursprungs- und Bestimmungs-Laender	DEZEMBER 1994		JAN./DEZ. 1994	
	dt = 100kg	1000 DM	dt = 100kg	1000 DM
PARAGU			24	131
URUGU	1	7	41	112
ARGENT	9	34	218	463
IRAN	6	17	64	846
ISRAEL	124	193	977	1803
SAUDIA	16	108	306	1510
KUWAIT	6	15	32	139
A EMIR	10	37	62	247
PAKIST	3	37	33	368
INDIEN	112	270	868	2861
THAIL	20	63	188	785
INDONE	4	12	43	249
MALAYS	20	63	102	243
SINGAP	51	120	392	862
PHILIP	16	78	100	407
CHINA	190	165	398	836
SKOREA	119	565	570	2237
JAPAN	208	467	2179	6737
TAIWAN	18	32	267	702
HONGK	58	267	516	1393
AUSTRL	34	133	639	3275
NEUSEE	7	16	149	415
9003 11 00				
BRILLENFASSUNGEN AUS KUNSTSTOFFEN				
	STUECK		STUECK	
EINF	409874*	3891*	5755337*	75281*
GEW DT	132		1938	
AUS LG	51089	125	400003	1282
EU	76087	1573	1058402	23082
FRANKR	10865	327	224791	6664
NIEDL	611	14	23885	237
ITAL	46301	1147	619630	15170
G BRIT			38263	177
IRLAND	17500	61	133567	421
PORTUG			12580	225
SPAN	810	34	4520	110
SCHWED			15989	377
OESTER	14469	367	324476	11763
TSCHE	324	4	30588	426
SLOWEN	2550	58	119456	2929
USA	829	13	59837	1084
SINGAP			4100	172
CHINA	220783	1001	2798806	13123
SKOREA	24693	191	391997	2877
JAPAN	4813	220	94773	4097
TAIWAN	16900	31	80579	174
HONGK	38405	121	254229	1714
AUSF	97303*	2421*	1811238*	44164*
GEW DT	24		524	
LV			1041	19
PV	6424	95	46516	759
EU	35723	1153	578696	15857
FRANKR	6970	284	177510	5160
BELLUX	2140	88	47687	1722
NIEDL	3962	114	62190	2279
ITAL	2013	116	42258	1071
G BRIT	15176	347	162516	3796
IRLAND	634	20	9713	177
DAENM	1697	64	33949	1055
GRIECH	160	4	3068	147
PORTUG	913	31	13131	529
SPAN	2068	85	23473	921
NORWEG	694	24	13899	481
SCHWED	1666	40	28140	856
FINNL	595	19	14318	462
SCHWZ	10139	276	162927	5039
OESTER	6704	216	213626	5277
MALTA	1177	19	40091	787
LETTLD	729	15	5011	116
POLEN	164	4	12731	241
TSCHE	2905	46	51636	775
UNGARN	1112	33	19784	342
UKRAIN	1974	25	7963	173
W RUSS	6424	95	85357	930
RUSSLD	2486	47	65880	1212
S AFR	3273	27	28269	459
USA	1429	56	57498	1023
KANADA	847	25	33411	1276
BRASIL	1115	38	11977	338
IRAN			50942	395
ISRAEL	179	7	11938	299
SAUDIA	29	2	17271	212
A EMIR	21	1	42691	469
SINGAP	5946	23	26822	250
SKOREA	1078	18	13424	575
JAPAN	241	16	40241	1264
TAIWAN	337	11	7962	280
HONGK	614	20	20103	677
AUSTRL	1129	40	53247	1106
NEUSEE	438	12	12079	402
N ERM	728	20	8121	143
9003 19 10				
BRILLENFASSUNGEN A EDELMETALL U AE				
	STUECK		STUECK	
EINF	12329*	979*	166732*	9869*
GEW DT	6		62	
LV			1552	57
AUS LG	200	3	200	3
EU	2430	128	25484	1080
FRANKR	2303	95	11495	514
ITAL	127	33	13577	541
OESTER	3980	276	37460	2075
USA			2523	225
JAPAN	5719	572	85634	6318
AUSF	10832*	821*	163931*	12848*
GEW DT			10	
EV			169	2
EU	5118	364	44032	3307
FRANKR	1562	108	11100	856
BELLUX	1173	92	10129	853
NIEDL	696	47	6345	470
ITAL	707	43	5835	355
G BRIT	797	59	8558	570
SCHWED	158	12	1864	137
FINNL	154	11	1304	118
SCHWZ	879	76	11348	1027
OESTER	953	71	28889	1374
UNGARN	333	18	2949	128
RUSSLD	263	30	1724	222
USA	322	29	6978	847
BRASIL	422	20	1940	115
A EMIR			3492	144
THAIL	281	24	2914	268
VIETN			2539	170
SINGAP	283	26	4997	580
SKOREA			2495	209
JAPAN	491	37	9834	1550
HONGK	360	42	15409	1488
AUSTRL	148	9	3842	242
9003 19 30				
BRILLENFASSUNGEN A UNEDL METALLEN				
	STUECK		STUECK	
EINF	1389590*	24806*	14006496*	290295*
GEW DT	384		4078	
EV			300	11
LV			190	7
PV	4889	25	53818	401
AUS LG			3200	27
FRANKR	52782	1420	581113	20910
BELLUX			4439	192
NIEDL	800	39	4882	149
ITAL	357143	7951	3733248	86353
G BRIT	2862	73	19169	640
SPAN	4384	143	25748	816
SCHWED	123	6	4123	151
SCHWZ	1173	18	33321	828
OESTER	21833	1092	413139	20627
TSCHE	4634	22	138902	1705
UNGARN	95276	527	254449	2693
USA	592	13	74426	1455
KANADA	874	7	6587	118
SINGAP			4102	193
CHINA	209828	1471	1648069	13615
SKOREA	387960	3124	4124988	32031
JAPAN	122008	6176	1428198	67859
TAIWAN	19097	252	146651	1439
HONGK	52859	608	331705	4205
AUSF	277590*	11907*	3846203*	157021*
GEW DT	81		1154	
EV			187	2
LV			2942	40
PV	25505	419	100710	1951
FRANKR	19468	1013	240212	11889
BELLUX	10942	580	130504	6935
NIEDL	26050	1251	294667	14466
ITAL	10821	369	189130	4216
G BRIT	14736	579	162640	6263
DAENM	7983	365	136284	6663
GRIECH	371	9	5107	248
PORTUG	1444	78	15823	895
SPAN	7482	361	72410	3851
ISLAND	388	20	7174	332
NORWEG	3064	137	52805	2451
SCHWED	3215	159	75501	2955
FINNL	3143	137	59414	2510
SCHWZ	17194	1070	286880	15388
OESTER	20404	827	451292	13498
TUERK	255	10	6920	369
ESTLD	589	32	3097	125
LETTLD	942	43	6903	309
LITAU	218	8	12630	149
POLEN	1273	48	46874	1045
TSCHE	6012	131	79755	1512
SLOWAK	18	1	5984	120
UNGARN	13893	286	72107	1778
BULGAR	561	3	30276	315
UKRAIN	985	14	18587	221
W RUSS	20968	321	87257	1777
RUSSLD	5377	234	68538	2644
AEGYPT	636	18	6215	151
S AFR	2784	119	49410	2124
NAMIB	211	11	9404	294
USA	19372	1071	225117	12658
KANADA	5881	240	99824	4465
MEXIKO	495	20	11129	488
PANAMA			2476	125
DOM RP			1599	109
NL ANT	304	11	4129	186
KOLUMB	194	14	2941	137
BRASIL	1076	47	11027	507
CHILE	257	10	7019	286
ARGENT	969	39	9744	410
ZYPERN	202	16	3122	148
IRAN			36349	688
ISRAEL	1162	63	22842	1048
SAUDIA	728	48	33829	867
KUWAIT	279	17	8846	426
KATAR	34	2	2370	156
A EMIR	840	45	22770	723
INDIEN	103	1	18060	228
THAIL	738	32	12834	690
INDONE			6671	315
SINGAP	2900	199	33607	2189
PHILIP	445	21	3732	181
CHINA	343	33	6254	342
SKOREA	1839	81	40658	1634
JAPAN	10730	530	102750	5478
TAIWAN	5338	375	26972	1596
HONGK	4344	211	67507	3042
AUSTRL	3786	157	90250	3794
NEUSEE	1248	51	17972	801
N ERM	398	16	3327	124
9003 19 90				
BRILLENFASSUNGEN A ANDEREN STOFFEN				
	STUECK		STUECK	
EINF	66048*	1054*	773933*	15114*
GEW DT	15		242	
AUS LG			3808	73
EU	10943	157	47525	1235
FRANKR	622	23	8568	232
ITAL	4470	111	26219	856
G BRIT	5676	21	13960	118
OESTER	534	12	108844	3042
TSCHE	52758	872	592336	10281
JAPAN			8225	208
AUSF	366*	123*	3989*	1203*
EU			33	8
SCHWZ	172	61	2316	747
OESTER	188	54	851	269
9003 90 00				
TEILE F BRILLENFASSUNGEN O F AEHNL WA				
	DT		DT	
EINF	55*	2287*	838*	29357*
LV		38		251
PV			5	80
AUS LG		3		6
FRANKR	4	165	32	1236
NIEDL		19	10	211
ITAL	28	917	261	10564
G BRIT		6	6	185
SPAN	1	19	24	238
SCHWZ	1	82	15	926
OESTER	11	385	214	7376
TSCHE	6	67	82	1382
UNGARN	2	46	13	247
BULGAR			2	120
USA	1	14	18	323
CHINA	1	12	11	208
SKOREA	1	25	17	384
JAPAN	4	319	40	3600
TAIWAN	3	47	33	279
AUSF	195*	9024*	2638*	106485*
LV		88		202
PV		17	25	1759
FRANKR	9	351	103	3909
BELLUX	1	34	57	454
NIEDL	1	49	14	839
ITAL	56	2764	575	29196
G BRIT		12	15	584
DAENM	1	60	6	548
SPAN	1	56	274	1306
NORWEG		5	5	275
SCHWED		13	9	423
OESTER	14	989	200	11132
TUERK		10	3	147
TSCHE	2	87	52	1941
UNGARN	2	166	26	1789
SLOWEN		6	6	186
S AFR		6	7	399
USA	17	669	221	6997
KANADA		22	1	276
BRASIL		15	6	290
ISRAEL			3	200
INDIEN			17	143
SKOREA	6	308	84	3239
JAPAN	17	1381	133	11310
TAIWAN		12	4	139
HONGK	16	623	119	6154
AUSTRL	30	264	227	2264
NEUSEE			4	188
9004 10 10				
SONNENBRILLEN GLAESER OFT BEARB				
	STUECK		STUECK	
EINF	39718*	598*	486258*	8208*
GEW DT	16		249	
FV			7365	186
AUS LG	55	10	2213	224
EU	32695	371	220200	3493
FRANKR	531	11	38934	827
NIEDL	47	4	43163	862
ITAL	32117	356	121507	1733
G BRIT			16896	271
OESTER	297	14	21043	718
W RUSS			7155	179
USA	3189	160	38060	2449
CHINA	459	8	27078	306
TAIWAN			105450	752
AUSF	6602*	281*	99994*	4239*
GEW DT			28	

Wichtigste Ursprungs- und Bestimmungs-Laender	DEZEMBER 1994		JAN./DEZ. 1994	
	dt = 100kg	1000 DM	dt = 100kg	1000 DM
PV			140	13
EU	2992	104	39137	1499
FRANKR	210	7	3482	156
BELLUX	303	12	6553	216
NIEDL	982	32	6363	212
ITAL	66	3	4041	183
G BRIT	130	5	2760	103
DAENM	36	3	11669	481
SCHWZ	666	25	6697	272
OESTER	791	30	12046	362
RUSSLD			2099	123
KROAT	13	1	1390	126
USA	264	12	2858	118
SAUDIA			1943	119
SKOREA			3916	226
SCHIFF	242	40	2390	483
9004 10 90				
SONNENBRILLEN GLAESER N OPT BEARB				
	STUECK		STUECK	
EINF	1431603*	7611*	21685124*	102619*
GEW DT	551		8628	
PV	5745	125	67024	1409
AUS LG	5848	17	1146986	2237
EU	86857	1375	1579869	19484
FRANKR	10845	293	281128	3777
NIEDL	948	4	255721	776
ITAL	74013	1021	973837	13698
G BRIT	829	42	47106	790
IRLAND	300	12	7047	279
OESTER	7879	315	119075	2498
TSCHE	16843	346	310841	5092
W RUSS	5745	125	62387	1401
MAURIT	870	7	83833	286
USA	20831	812	347756	17124
SINGAP	1360	116	20936	1026
PHILIP			51409	186
CHINA	768287	2071	6316760	14863
SKOREA	75442	827	412201	4281
JAPAN	2387	172	72410	2196
TAIWAN	411039	1236	11479871	26644
HONGK	8295	56	543635	2142
AUSF	88230*	2351*	3884150*	37762*
GEW DT	43		1615	
EV	20	3	12550	201
PV			3883	25
EU	26071	627	775480	10552
FRANKR	2209	53	215957	2036
BELLUX	12393	290	60241	1427
NIEDL	2706	69	220967	1962
ITAL	1064	33	60447	850
G BRIT	297	11	36733	427
IRLAND	53	2	20461	1313
DAENM	497	19	32093	640
GRIECH	609	8	49269	496
PORTUG	4745	66	22819	362
SPAN	1499	56	56493	1019
NORWEG	28	1	9472	115
SCHWZ	25824	599	285004	3624
OESTER	11494	241	356793	3879
TUERK	809	6	27063	176
POLEN			569749	1579
TSCHE	595	10	620259	1802
SLOWAK			83124	263
UNGARN			300929	524
RUSSLD	273	6	56286	944
SLOWEN	68	2	32220	233
KROAT			260812	662
ARGYPT	330	10	28429	118
S AFR	409	37	6963	592
USA	6137	324	69897	5663
ISRAEL	72	1	17157	203
SAUDIA	2205	56	18067	984
KATAR	1202	38	3083	109
A EMIR	625	18	73153	416
THAIL			7896	185
SINGAP	791	25	6922	426
SKOREA	2736	63	28406	929
JAPAN	1666	132	26767	1178
TAIWAN	363	27	40218	311
HONGK	195	18	15784	485
SCHIFF	115	14	1373	144
N ERM	419	6	5260	103
9004 90 00				
ANDERE BRILLEN UND AEHNLICHE WAREN				
	DT		DT	
EINF	248*	2603*	5636*	33947*
EV				8
PV	14	268	306	1056
AUS LG	4	6	145	424
EU	20	302	786	7047
FRANKR	6	62	383	1786
NIEDL	4	21	86	675
ITAL	6	150	197	3129
G BRIT	2	15	59	350
SPAN	2	40	56	1039
SCHWED		4	4	104
SCHWZ	19	81	417	1626
OESTER	13	910	66	2311
TSCHE	14	268	477	1436
W RUSS			25	711
SLOWEN			135	382
USA	16	184	162	1980
KANADA	26	108	310	1369
CHINA	66	135	1140	2382
SKOREA		4	29	192
JAPAN	1	35	77	1308
TAIWAN	68	528	1917	12281
HONGK	2	30	69	651
AUSF	263*	2766*	3136*	32483*
PV	34	255	249	1186
EU	63	691	1004	9852
FRANKR	6	91	248	2000
BELLUX	9	97	89	951
NIEDL	12	182	165	2403
ITAL	5	49	102	1238
G BRIT	23	188	215	1869
DAENM	8	86	102	717
SPAN		7	59	479
NORWEG	3	53	73	874
SCHWED	4	43	53	592
FINNL	11	117	55	506
SCHWZ	20	312	288	4087
OESTER	19	258	350	4773
POLEN	13	86	120	696
TSCHE	41	330	383	1940
SLOWAK	2	23	12	118
UNGARN	1	14	46	228
BULGAR		3	12	142
RUSSLD	1	12	18	338
SLOWEN	4	61	18	288
KROAT	2	16	42	136
S AFR	3	26	12	126
USA	18	220	262	3188
KANADA	9	66	45	279
ISRAEL	1	12	14	133
SINGAP	4	54	55	488
SKOREA		6	8	218
JAPAN	18	218	135	1913
HONGK	5	30	16	106
AUSTRL	4	31	36	327
N ERM	1	8	8	104
9005 10 10				
FERNGLAESER MIT PRISMEN				
	STUECK		STUECK	
EINF	191160*	10868*	1317122*	75582*
GEW DT	977		7842	
LV	20	20	258	140
PV			56	13
AUS LG	65714	3310	330870	19863
EU	2004	601	31303	8538
FRANKR	154	15	897	162
G BRIT			487	104
PORTUG	1829	573	27339	8025
NORWEG	1167	130	1255	410
SCHWZ	340	2229	2831	6081
OESTER	244	138	2302	1224
POLEN	824	138	1430	256
TSCHE	330	23	9021	328
RUSSLD	15262	455	53679	1697
USA	219	43	932	296
SYRIEN			4000	105
ISRAEL	1800	242	1801	245
THAIL			20250	554
CHINA	134570	3315	711634	19464
SKOREA	2948	143	167736	5822
JAPAN	28795	2941	269605	27321
TAIWAN	2054	77	18128	966
HONGK	726	67	29836	1095
AUSF	30472*	7941*	367288*	68746*
GEW DT	199		2460	
EV	16	4	75	24
LV	76	26	357	154
PV	62	10	111	27
EU	13816	2732	214785	29295
FRANKR	4715	903	65670	8276
BELLUX	759	142	29268	2621
NIEDL	1430	171	34488	4178
ITAL	1323	360	21754	3769
G BRIT	3485	919	30302	7036
IRLAND	14	5	1147	190
DAENM	448	82	10858	1394
PORTUG	19	5	1650	365
SPAN	1589	137	19264	1413
NORWEG	204	226	13765	1459
SCHWED	228	91	1719	759
FINNL	124	31	2210	478
SCHWZ	2199	1104	18322	6791
OESTER	1393	571	17334	3882
ANDORR	15	4	428	148
TUERK	23	6	1369	417
POLEN	7	3	294	108
TSCHE	908	82	8605	475
UNGARN	136	11	4807	235
RUSSLD			87	116
SLOWEN	81	5	1054	118
S AFR	42	11	2015	182
USA	7498	2104	37904	14490
KANADA	83	55	502	294
ISRAEL	69	21	396	134
SAUDIA	17	5	3730	1208
KUWAIT	83	33	894	862
A EMIR	119	29	609	274
THAIL	7	2	502	165
SINGAP	239	142	8060	866
CHINA			6028	201
SKOREA	71	22	573	148
JAPAN	1985	295	18616	2825
TAIWAN	211	59	1932	765
HONGK	229	189	1385	855
AUSTRL	62	56	911	383
9005 10 90				
FERNGLAESER OHNE PRISMEN				
	STUECK		STUECK	
EINF	7083*	380*	97665*	3221*
GEW DT	113		628	
LV			27	14
AUS LG	5154	169	21930	822
EU	346	9	7189	82
OESTER	10	6	40	103
RUSSLD	3365	100	12333	612
CHINA	584	30	43877	871
SKOREA	885	58	13463	273
JAPAN	1856	146	13639	1003
AUSF	2166*	164*	16511*	1395*
GEW DT	10		77	
EV			8	1
EU	1305	75	7538	675
FRANKR	209	17	1190	192
NIEDL	230	9	1676	130
SCHWZ	395	21	2442	230
OESTER	96	24	2306	196
9005 80 00				
AND ASTRONOMISCHE INSTRUMENTE U MONT				
	DT		DT	
EINF	331*	1605*	3986*	20528*
LV		8	6	8141
PV			1	125
AUS LG	126	899	849	3746
EU	4	83	29	450
FRANKR	4	20	19	205
G BRIT		42	2	184
NORWEG			7	5036
SCHWED			122	170
SCHWZ		3	7	102
OESTER	1	50	11	479
POLEN	3	35	21	223
TSCHE	4	53	40	335
UKRAIN			46	478
RUSSLD	17	104	67	735
USA	40	297	210	2614
CHINA	126	233	2472	3355
JAPAN	109	653	817	5962
TAIWAN	24	81	109	381
AUSF	85*	887*	395*	6147*
LV		5		5
PV			2	139
EU	30	241	176	2919
FRANKR	4	30	36	437
BELLUX	2	31	20	430
NIEDL	1	9	37	370
ITAL		5	14	221
G BRIT	8	63	18	492
GRIECH			2	111
SPAN	2	51	34	746
NORWEG		68	1	148
FINNL	13	57	16	167
SCHWZ	2	42	50	493
OESTER	8	67	81	638
UNGARN		32	4	105
USA	1	213	7	531
BRASIL				161
9005 90 00				
TEILE U ZUBEHOER F FERNGLAESER USW				
EINF	46*	480*	714*	9063*
LV	1	65	1	72
PV			1	7
AUS LG		1	3	68
EU	1	27	164	2880
NIEDL			53	397
ITAL		2	22	288
PORTUG		6	8	155
SPAN	1	14	81	1924
KANARI			1	150
SCHWZ	2	68	13	449
OESTER	9	26	19	221
TSCHE	19	60	206	733
USA	7	88	101	3117
CHILE			3	237
CHINA			89	167
JAPAN	5	132	33	667
TAIWAN	4	9	50	154
AUSF	47*	1883*	653*	12243*
LV	2	140	2	155
PV		1		9
EU	27	1087	207	7277
FRANKR		26	13	503
BELLUX		13	2	144
NIEDL		2	6	365
G BRIT	1	41	7	399
PORTUG	11	350	45	2034
SPAN	15	592	129	3610
SCHWZ	1	36	10	195
OESTER	3	87	27	414
TSCHE	5	50	68	487
USA	3	66	18	617

Wichtigste Ursprungs- und Bestimmungs-Laender	DEZEMBER 1994 dt = 100kg	DEZEMBER 1994 1000 DM	JAN./DEZ. 1994 dt = 100kg	JAN./DEZ. 1994 1000 DM
CHILE	5	45	295	2086
SAUDIA		1		139
INDIEN	2	81	3	212
JAPAN			12	375
9006 10 00				
PHOTOAPP F KLISCHEE/DRUCKFORMHERST				
	STUECK		STUECK	
EINF	31*	82*	259*	3252*
GEW DT	22		503	
LV			1	3
AUS LG	19	20	67	942
EU	10	44	133	935
ITAL	3	4	42	132
G BRIT			20	305
DAENM	6	36	61	446
OESTER			5	616
USA	2	18	28	810
JAPAN	19	20	77	816
AUSF	9*	327*	221*	7053*
GEW DT	52		1134	
EV	2	213	8	1034
EU			62	2770
FRANKR			10	938
BELLUX			40	1056
NIEDL			7	404
G BRIT			3	334
TSCHE			12	456
RUSSLD			3	246
USA			2	200
BRASIL			2	218
KUWAIT	1	110	9	369
INDIEN			5	337
VIETN			2	244
BRUNEI			1	123
SKOREA	1	103	7	894
HONGK			20	161
AUSTRL			3	108
9006 20 00				
PHOTOAPP F MIKRO -FILM -FICHE USW				
	STUECK		STUECK	
EINF	33*	465*	563*	8288*
GEW DT	56		1039	
PV			2	33
AUS LG	30	401	381	5673
EU			66	848
BELLUX			4	141
G BRIT			44	237
SCHWZ	1	53	6	144
USA	32	402	407	7116
JAPAN			41	366
TAIWAN			42	109
AUSF	35*	772*	415*	12502*
GEW OT	65		932	
EU	27	518	305	8188
FRANKR	9	205	67	2085
BELLUX	3	49	29	1171
NIEDL	2	64	29	866
ITAL			37	761
G BRIT	8	126	69	2492
DAENM			5	101
GRIECH			29	176
PORTUG			19	314
SPAN	8	74	13	227
SCHWED	2	80	7	381
SCHWZ			6	114
OESTER	3	107	19	1113
TSCHE			2	197
RUSSLD	1	19	9	246
AEGYPT			2	118
USA			38	1026
IRAN			1	117
SINGAP			5	140
SKOREA			6	405
9006 30 00				
SPEZPHOTOAPP F UNTERWASSERAUFN USW				
	STUECK		STUECK	
EINF	58*	414*	1050*	9092*
GEW DT	12		261	
EV			36	7
LV			27	1374
PV			80	785
AUS LG	19	110	215	970
EU	2	180	76	2789
BELLUX			5	410
NIEDL			50	1350
ITAL			4	299
G BRIT			2	126
DAENM	2	180	4	548
SCHWZ			6	276
OESTER			13	101
MAROKK			2	284
USA	22	147	384	4728
SAUDIA			1	201
JAPAN	25	68	864	607
AUSF	55*	2052*	430*	18201*
GEW DT	99		670	
EV			34	1195
LV	2	128	24	737
PV	2	23	15	152
EU	20	648	282	7577
FRANKR			17	873
BELLUX			16	509
NIEDL	17	483	158	4831
ITAL	2	113	6	292
G BRIT			39	822
SPAN	1	52	9	129
SCHWED			1	538
SCHWZ	4	20	20	119
OESTER			8	271
TUERK			3	102
TSCHE			1	111
MADAG			2	400
USA	27	1267	55	3658
MEXIKO			1	537
ARGENT			5	825
A EMIR	1	56	3	238
SINGAP			3	1659
CHINA			1	335
JAPAN			13	351
HONGK			14	358
AUSTRL			7	714
9006 40 00				
SOFORTBILDKAMERAS				
	STUECK		STUECK	
EINF	3768*	372*	626378*	40809*
GEW DT	60		4397	
LV	1	2	5	3
AUS LG	5	79	5094	635
EU	2632	187	574698	32966
FRANKR	18	3	5871	308
BELLUX			1152	180
NIEDL	1	1	6436	433
ITAL	421	141	4705	837
G BRIT	72	10	549348	30933
SPAN	2320	32	7385	275
USA	641	41	39756	5053
KANADA	243	31	2591	263
JAPAN	47	112	5735	1331
TAIWAN			3491	164
AUSF	5071*	314*	152896*	11914*
GEW DT	27		1026	
LV			3	11
EU	295	24	19477	2930
FRANKR	241	18	445	214
BELLUX	37	5	2759	213
NIEDL			16006	2263
G BRIT			16	201
OESTER	47	5	346	137
LETTLD	13	2	9046	859
LITAU	3303	199	65325	3933
UKRAIN			1618	150
RUSSLD	534	50	39052	2663
USA			8080	484
HONGK			4227	200
9006 51 00				
SPIEGELREFLEXKAMERAS ROLLBR <35MM				
	STUECK		STUECK	
EINF	48458*	18511*	489283*	185202*
GEW DT	311		3248	
EV			11	4
LV	45	19	3471	161
PV	3211	2	3215	8
AUS LG	20923	7068	256827	93823
EU	455	377	13533	6905
BELLUX			1056	268
ITAL			175	305
G BRIT			3333	132
PORTUG	455	377	8758	5029
SCHWED			169	136
SCHWZ			96	147
OESTER			158	114
W RUSS	302	10	3158	127
RUSSLD	1906	53	6221	310
USA	3260	55	6342	1516
PANAMA			1835	964
THAIL			436	333
MALAYS	4986	1528	69239	21215
SINGAP			516	196
CHINA	2525	440	22769	5256
JAPAN	21869	10877	256321	115362
TAIWAN	13067	5235	73220	27920
HONGK	36	32	4881	564
AUSF	8997*	4818*	144383*	71654*
GEW DT	56		990	
EV	16	13	96	85
LV	1	1	129	191
PV	3	2	90	70
EU	8042	3882	132372	57483
FRANKR	6294	2427	70431	29898
BELLUX	51	49	4120	2381
NIEDL	66	36	1350	800
ITAL	1034	301	21699	8665
G BRIT	1011	562	23787	10881
IRLAND	19	6	975	314
DAENM	123	61	1582	875
GRIECH	146	69	1014	494
PORTUG	104	67	3895	1526
SPAN	194	85	3819	1649
SCHWZ	27	32	463	885
OESTER	178	283	995	1329
ANDORR	60	22	1188	557
POLEN	15	9	408	272
TSCHE	107	48	960	444
SLOWAK			143	182
UNGARN	5	3	456	158
RUSSLD	6	23	375	382
KROAT	38	28	366	128
USA	119	185	682	1222
THAIL	3	2	109	218
SINGAP	3	6	248	582
JAPAN	37	69	2850	3446
TAIWAN	9	14	276	565
HONGK	92	235	1107	2512
AUSTRL	17	16	74	136
9006 52 00				
AND PHOTOAPP FILMROLLENBREIT <35MM				
	STUECK		STUECK	
EINF	46707*	3630*	670400*	52742*
GEW DT	171		2008	
LV			22	3
PV	151	2	151	2
AUS LG	2382	390	76971	3764
EU	1104	117	13755	1712
FRANKR			1006	116
BELLUX			3403	304
ITAL	1104	117	1822	214
PORTUG			4626	1006
USA	200	47	3193	242
MALAYS	13650	1680	80232	9259
CHINA	27136	967	420829	12967
SKOREA			4136	516
JAPAN	1856	590	92890	23031
TAIWAN	730	124	47618	4614
HONGK	2019	99	5461	226
AUSF	10594*	472*	134207*	3818*
GEW DT	32		325	
LV	18	2	41	7
PV			428	4
EU	6491	312	63042	1842
FRANKR	370	14	10349	230
NIEDL	527	71	4801	406
ITAL	141	45	1418	247
G BRIT	7280	175	37138	803
OESTER	309	18	4885	196
POLEN	66	7	17729	153
RUSSLD	435	13	2810	134
USA	56	8	10824	210
SAUDIA			14500	378
JAPAN	60	22	383	220
9006 53 10				
WEGWERFPHOTOAPP FILMROLLENBR 35MM				
	STUECK		STUECK	
EINF	166244*	1421*	2791388*	17503*
GEW DT	204		4091	
PV	32800	255	622120	5752
AUS LG	97498	718	1525726	12286
EU	55364	520	247817	1930
FRANKR	29150	278	191751	1421
G BRIT	22980	301	30990	367
USA	1963	15	207237	1682
CHINA	3842	15	856320	2336
JAPAN	99945	742	1455210	11267
TAIWAN	140	1	9825	184
AUSF	61596*	497*	1316255*	8003*
GEW DT	101		1778	
EV	1500	12	4820	53
EU	51754	419	1149525	6769
FRANKR	33668	288	486766	2729
BELLUX	1560	18	150228	821
NIEDL	3682	25	113944	673
ITAL	2056	20	78131	476
G BRIT	8780	79	126820	1067
DAENM	1198	12	82347	618
GRIECH			15219	113
SPAN			83283	490
SCHWZ			35745	186
OESTER	2858	17	41181	279
USA	660	5	33781	279
9006 53 90				
AND PHOTOAPP FILMROLLENBREITE 35MM				
	STUECK		STUECK	
EINF	567443*	39659*	7333989*	505056*
GEW DT	1867		22101	
EV			45	40
LV	119	30	1134	518
PV	2268	37	10791	397
AUS LG	239134	22306	2737292	273067
EU	3730	872	102104	11866
FRANKR	1206	58	10384	325
BELLUX	3	61	1819	382

Wichtigste Ursprungs- und Bestimmungs-Laender	DEZEMBER 1994		JAN./DEZ. 1994	
	dt = 100kg	1000 DM	dt = 100kg	1000 DM
NIEDL	551	71	17165	1426
ITAL	720	21	11703	174
G BRIT	2	86	47718	1297
PORTUG	928	559	10494	7972
SPAN	320	14	2976	193
SCHWZ	193	7	1122	171
OESTER			1333	226
USA	154	20	37314	1302
MEXIKO	10756	424	195861	9091
BRASIL	8500	203	46872	1483
THAIL	26155	620	340143	10386
INDONE	10609	1299	158846	17937
MALAYS	23459	3464	472377	53923
SINGAP			1041	265
PHILIP	774	87	8911	1046
CHINA	293193	7997	3478139	79856
SKOREA	31284	4778	357496	57567
JAPAN	59440	12421	878210	186374
TAIWAN	67945	4361	481762	27986
HONGK	32827	3064	771933	68344
AUSF	2060058*	21187*	2836787*	239731*
GEW DT	889		10478	
EV	364	20	1763	240
LV	27	45	622	584
PV	2849	90	34994	1194
EU	109402	12206	1811662	182791
FRANKR	31723	4221	431798	59224
BELLUX	4239	656	62273	8507
NIEDL	2227	383	67229	8552
ITAL	13458	1215	389520	33198
G BRIT	28567	3053	443609	43862
IRLAND	1110	124	26939	1823
DAENM	3648	599	87105	7180
GRIECH	6625	609	56517	3342
PORTUG	3694	304	58162	4172
SPAN	13911	862	248510	15931
NORWEG	1227	42	9620	653
SCHWED	6329	286	83164	2705
SCHWZ	1349	673	18418	3326
OESTER	4104	1579	88782	7762
ANDORR	567	80	8034	1338
LETTLD	198	16	2295	158
LITAU	1030	85	12711	760
POLEN	4955	193	97170	2977
TSCHE	8388	289	69568	3246
SLOWAK			5982	291
UNGARN	3161	121	82595	2800
UKRAIN	4809	169	15311	539
W RUSS	2332	98	3016	133
RUSSLD	42910	1081	119490	4951
SLOWEN	574	24	2978	201
KROAT	493	17	3731	647
TUNES	1907	32	9417	182
USA	3807	462	28742	4047
KANADA	27	4	1978	113
VENEZU	80	4	564	609
BRASIL	695	35	3315	178
ARGENT	1037	16	3205	109
THAIL	171	53	7817	296
MALAYS	305	59	1650	644
BRUNEI	2	16	9	101
SINGAP	487	2061	3094	5997
SKOREA	70	3	3978	823
JAPAN	272	444	4878	4497
TAIWAN	1989	188	13288	1329
HONGK	3148	686	39582	4858
AUSTRL	268	73	979	231

9006 59 00

AND PHOTOAPP FILMROLLENBREIT >35MM

	STUECK		STUECK	
EINF	788*	1403*	11972*	13138*
GEW DT	42		433	
LV	2	6	29	148
PV			6	49
AUS LG	87	109	1107	1361
EU	136	171	3849	2081
BELLUX	10	66	299	697
NIEDL			3003	931
ITAL	123	77	263	206
NORWEG			6	112
SCHWED	49	80	1019	1349
SCHWZ	116	336	1406	3245
OESTER	2	10	30	124
USA	143	414	1478	2738
JAPAN	316	375	3560	3245
AUSF	1039*	2701*	6398*	21178*
GEW DT	36		307	
EV			44	73
LV	3	28	24	156
PV			13	122
EU	145	474	1328	5136
FRANKR	77	189	289	792
BELLUX	6	61	186	924
NIEDL	23	101	303	1075
ITAL	12	27	114	433
G BRIT	9	36	202	985
DAENM	2	4	128	337
SPAN	3	8	94	433
SCHWED	4	17	125	421
SCHWZ	48	174	183	822
OESTER	18	77	149	407
POLEN	17	27	46	113
TSCHE	1	2	41	153
UNGARN	1	1	20	373
RUSSLD	13	86	91	236
ALGER	1	228	11	235
USA	46	183	998	3082
OMAN			4	231
INDIEN	5	8	48	132
THAIL			68	118
MALAYS	10	442	25	460
SINGAP	4	7	129	428
SKOREA	17	53	57	248
JAPAN	543	546	1851	4662
TAIWAN	10	29	178	1070
HONGK	106	153	615	1396
AUSTRL	4	10	45	371

9006 61 00

BLITZLICHTGERAET M ENTLADUNGSLAMPE

	STUECK		STUECK	
EINF	43191*	2481*	320091*	27528*
GEW DT	129		1264	
LV	1	5	145	19
PV	239	4	534	70
AUS LG	18216	1036	161447	11148
EU	9	9	6410	1405
G BRIT			6133	1323
SCHWZ	147	234	3545	3546
USA	3	2	633	149
PANAMA			680	193
CHINA	17171	201	102053	1542
SKOREA	550	93	1901	119
JAPAN	7790	1555	111666	18088
HONGK	15300	323	88728	2347
AUSF	25880*	4337*	172939*	30208*
GEW DT	243		1629	
EV			1	4
LV	30	4	30	4
PV	2	5	376	31
EU	9511	1762	86774	14109
FRANKR	2878	552	23849	4095
BELLUX	987	122	5609	930
NIEDL	2189	235	10626	1490
ITAL	318	157	17042	2699
G BRIT	341	101	8395	1801
DAENM	189	81	3053	392
GRIECH	647	92	2172	424
PORTUG	488	61	4629	368
SPAN	1498	350	12878	1855
KANARI	12	1	462	120
SCHWED	1363	48	3178	376
SCHWZ	894	184	2932	699
OESTER	806	212	3991	974
TUERK	89	33	472	195
POLEN	70	13	10377	465
TSCHE	1512	101	8522	459
UNGARN	949	49	2871	265
RUSSLD	5166	208	7382	411
USA	977	340	6285	1987
KANADA	242	61	1024	358
MEXIKO	19	15	181	185
BRASIL	188	29	873	183
PARAGU	132	37	333	101
ARGENT	1005	14	1830	438
SAUDIA	1	7	166	109
A EMIR	8	1	1396	481
THAIL	232	69	1735	332
MALAYS	32	279	434	588
SINGAP	937	182	8983	1484
SKOREA	534	159	6033	1767
JAPAN	282	74	1639	273
TAIWAN	228	68	1104	368
HONGK	282	132	3564	1440
AUSTRL	118	44	974	369

9006 62 10

BLITZWUERFEL

	STUECK		STUECK	
EINF	139318*	175*	1433369*	1961*
GEW DT	23		398	
EU	108433	95	814749	722
BELLUX	105221	86	751842	579
DAENM	3200	7	63195	140
USA	30885	79	560808	917
CHINA			43268	263
AUSF	52962*	119*	198326*	426*
GEW DT	22		67	
EU	48917	109	146934	326
FRANKR	45637	101	46199	102

9006 62 90

BLITZLAMPEN U DGL

	STUECK		STUECK	
EINF	59026*	231*	282292*	1407*
GEW DT	16		128	
LV			6	4
AUS LG			1264	12
EU	46001	136	155112	405
BELLUX	46001	136	119182	323
SCHWZ	148	10	1062	189
USA	2342	44	36427	348
KANADA			22252	115
CHINA			21000	126
AUSF	15647*	47*	172952*	381*
GEW DT	6		34	
EU	9749	33	40177	181
9006 69 00				
AND BLITZLICHTGERAETE U VORRICHTG				
	STUECK		STUECK	
EINF	2406*	101*	47704*	1251*
GEW DT	10		118	
AUS LG			7068	44
EU			25	20
USA	220	9	7579	116
CHINA	2186	92	33326	762
JAPAN			729	186
HONGK			5666	135
AUSF	135*	191*	1280*	838*
GEW DT	6		11	
EU	60	181	432	807
BELLUX	52	139	106	342
9006 91 10				
STATIVE F PHOTOAPPARATE				
	STUECK		STUECK	
EINF	13634*	375*	351340*	5221*
GEW DT	134		2333	
PV	5970	171	48916	996
AUS LG	742	32	12694	280
EU	360	23	7017	525
NIEDL			406	179
ITAL	160	15	4094	209
SCHWZ	147	21	1386	224
TSCHE	5970	171	49588	1028
CHINA	2223	56	254374	2436
JAPAN	791	40	13733	445
TAIWAN	3220	44	13434	341
AUSF	21610*	600*	151073*	5852*
GEW DT	146		1483	
PV	14419	297	75497	1902
EU	4724	67	23210	834
NIEDL	600	6	4163	158
G BRIT			7325	266
SCHWZ	285	16	3358	197
OESTER	280	15	4781	245
TSCHE	13664	293	94377	2206
UNGARN	80	2	5689	135
USA	301	58	4118	468
JAPAN	84	16	4435	793
9006 91 90				
AND TEILE U ZUBEHOER F PHOTOAPPARATE				
	DT		DT	
EINF	267*	4834*	3013*	51864*
EV		3	1	188
LV		18		165
PV	14	169	107	849
AUS LG	38	1017	298	8873
EU	134	817	1606	13048
FRANKR			22	539
BELLUX	13	230	193	3000
NIEDL	23	208	210	2992
ITAL	77	229	999	3294
G BRIT	5	17	60	801
DAENM	1	11	41	867
PORTUG	15	116	73	1772
SCHWED	2	119	28	1586
SCHWZ	15	728	144	5486
OESTER	1	39	16	521
TSCHE	14	115	148	421
USA	40	844	336	9177
CHINA	6	56	40	211
SKOREA	3	37	80	278
JAPAN	38	1987	541	20335
TAIWAN	1	43	22	182
HONGK	3	45	26	488
AUSF	243*	5662*	2438*	57597*
EV		1		6
LV		16	2	271
PV	12	222	182	1251
EU	63	2510	1036	30892
FRANKR	14	880	240	6415
BELLUX	13	112	112	2428
NIEDL	3	187	95	3102
ITAL	5	118	108	2390
G BRIT	6	220	203	3843
IRLAND		18	5	100
DAENM-	1	86	28	883
GRIECH	2	26	11	272
PORTUG	17	815	172	10405
SPAN	2	108	61	1384
ISLAND	6	81	6	101
NORWEG	1	22	55	493
SCHWED	7	142	62	1314
FINNL	1	20	10	188
SCHWZ	8	388	90	2915
OESTER	18	228	90	1730
POLEN		6	10	177
TSCHE	11	93	231	992
UNGARN		4	4	138
RUSSLD	3	48	11	407
KASACH	11	156	18	194
SLOWEN	1	29	4	147

Wichtigste Ursprungs- und Bestimmungs-Laender	DEZEMBER 1994		JAN./DEZ. 1994	
	dt = 100kg	1000 DM	dt = 100kg	1000 DM
S AFR		27	14	327
USA	61	704	338	8527
KANADA	1	44	43	493
MEXIKO	1	49	21	247
VENEZU		10	16	439
ECUAD		188		188
BRASIL	1	35	2	111
ARGENT	1	93	37	439
INDIEN		27	4	224
THAIL	6	23	40	180
MALAYS		3	6	133
SINGAP	2	20	10	281
SKOREA	2	40	14	446
JAPAN	24	218	79	2251
TAIWAN		29	43	691
HONGK	7	110	23	867
AUSTRL	2	118	70	832
NEUSEE		7	13	160
9006 99 00				
AND TEILE U ZUBEH F BLITZLICHTGER USW				
EINF	131*	972*	1787*	11494*
EV				99
LV				134
PV		59	2	293
AUS LG		28	3	307
EU	81	461	1399	5433
FRANKR		3	640	1584
BELLUX	10	139	80	1516
NIEDL	15	6	42	280
ITAL	36	108	82	492
G BRIT	20	201	305	999
DAENM			2	145
SPAN		4	248	456
SCHWED		7	10	705
SCHWZ	14	106	49	1149
OESTER			6	126
UNGARN	8	15	98	335
USA	3	158	39	1514
CHINA	5	8	58	151
JAPAN	12	186	65	1652
AUSF	206*	2634*	1582*	23779*
EV			1	126
LV				58
PV		40	3	648
EU	123	1053	708	8929
FRANKR	18	165	119	1511
BELLUX	12	128	97	1378
NIEDL	31	162	154	1085
ITAL	19	217	152	2668
G BRIT	3	83	39	774
DAENM	10	46	41	364
GRIECH	1	23	33	224
PORTUG	1	24	4	107
SPAN	28	205	68	787
KANARI			18	121
NORWEG	1	13	9	100
SCHWED	2	44	30	743
SCHWZ	7	76	57	942
OESTER	6	95	69	788
TUERK		3	10	128
POLEN	1	15	13	162
TSCHE	1	36	50	299
UNGARN	19	157	83	702
RUSSLD	3	36	50	604
LIBYEN			21	271
AEGYPT			3	124
USA	13	737	134	4236
KANADA	2	33	16	247
BRASIL	1	37	6	103
A EMIR	1	42	9	137
MALAYS			28	226
SINGAP	7	66	56	658
SKOREA	1	22	24	345
JAPAN	3	107	42	1708
TAIWAN	2	36	16	200
HONGK	5	67	42	582
AUSTRL	2	41	16	243
9007 11 00				
FILMKAMERA FILMBREITE < 16MM				
	STUECK		STUECK	
EINF	86*	59*	319*	836*
GEW DT	2		7	
LV			4	159
AUS LG	76	2	76	2
OESTER			12	148
USA	6	46	35	286
JAPAN			172	241
AUSF	8*	287*	253*	1389*
GEW DT			7	
EU	1	280	47	529
ITAL	1	260	12	296
G BRIT			2	172
AETHIO			22	450
9007 19 00				
FILMKAMERA FILMBREITE > 16MM				
	STUECK		STUECK	
EINF	81*	244*	562*	3821*
GEW DT	1		19	
EV			4	8
LV	1	1	36	1092
PV	1	28	30	165
AUS LG			4	6
EU	6	11	15	180
G BRIT			7	109
SCHWZ	23	140	78	795
OESTER	1	15	19	322
USA	9	54	164	1279
KANADA			4	280
SINGAP	2	2	4	407
JAPAN	8	9	162	285
AUSF	140*	7736*	1021*	55405*
GEW DT	42		339	
LV	1	50	25	1388
PV			13	78
EU	76	2877	334	11046
FRANKR	2	115	10	397
BELLUX	1	94	4	293
NIEDL	50	1610	202	4940
ITAL			17	175
G BRIT	6	488	82	3950
DAENM	2	14	5	228
GRIECH	1	130	3	230
SPAN	4	486	11	833
NORWEG	2	30	7	838
SCHWED	3	25	10	437
FINNL	1	16	4	121
SCHWZ	3	73	27	457
OESTER	1	14	31	646
RUMAEN			6	334
RUSSLD			11	1082
ASERB			22	465
AEGYPT			2	668
MOSAMB			11	129
S AFR			38	239
USA	32	3165	252	21161
KANADA			15	1449
BRASIL	1	20	12	528
CHILE			1	133
IRAN	1	120	3	441
INDIEN			6	250
BANGLA			1	463
THAIL			2	138
MALAYS			5	552
SINGAP	3	312	18	2206
SKOREA	1	25	3	185
JAPAN	1	282	104	6592
HONGK	4	369	36	2436
AUSTRL	4	260	13	1700
NEUSEE			3	285
9007 21 00				
FILMVORFUEHRAPP FILMBREITE < 16MM				
	STUECK		STUECK	
EINF	*	*	118*	364*
GEW DT			16	
EU			58	144
NIEDL			54	108
JAPAN			56	132
AUSF	*	*	15*	135*
GEW DT			5	
EU			1	2
SCHWZ			7	120
9007 29 00				
FILMVORFUEHRAPP FILMBREITE > 16MM				
	STUECK		STUECK	
EINF	54*	160*	601*	3093*
GEW DT	8		188	
LV	1	2	4	14
PV	1	2	6	184
AUS LG	33	41	192	272
EU	1	10	101	1410
ITAL	1	10	13	309
DAENM			81	1031
USA	2	16	68	855
JAPAN	44	128	302	804
AUSF	33*	1178*	307*	6663*
GEW DT	52		363	
PV			3	126
EU	19	767	117	3203
FRANKR	9	498	37	1206
NIEDL			12	308
ITAL			11	313
G BRIT	2	82	28	642
PORTUG	1	22	6	160
SPAN	7	195	20	451
NORWEG			18	150
SCHWZ	1	17	10	261
OESTER			30	502
MALTA			7	128
TSCHE	1	98	2	121
TUNES			31	334
NIGERI			2	169
USA	1	6	31	280
ISRAEL			4	113
KUWAIT			2	153
JAPAN	4	217	8	366
AUSTRL			6	124
NEUSEE			6	113
9007 91 10				
STATIVE F FILMKAMERAS				
	STUECK		STUECK	
EINF	15963*	548*	382043*	10124*
GEW DT	176		3828	
LV			1	4
PV			784	28
AUS LG	2895	106	34683	990
EU	1475	282	14218	2721
FRANKR	859	72	8065	648
ITAL	484	59	7647	763
G BRIT	162	151	1498	1403
TSCHE	100	4	13031	225
USA	134	27	3328	307
CHINA	5460	90	126887	1980
JAPAN	28	5	13184	501
TAIWAN	8765	140	202561	4049
AUSF	5700*	488*	66519*	5651*
GEW DT	88		1043	
EV			54	6
LV			9	7
PV			1000	20
EU	2713	151	33606	2057
FRANKR	1345	28	6478	267
BELLUX	284	81	7146	640
NIEDL	121	7	5355	410
ITAL	275	10	4825	188
G BRIT	169	5	5684	366
SCHWZ	454	62	2124	275
OESTER	213	23	6674	534
POLEN	90	20	2942	205
TSCHE	190	18	3892	241
UNGARN	110	26	977	184
RUSSLD	1382	89	3203	304
KROAT			1340	191
USA			705	343
KANADA	20	2	682	107
JAPAN	2	1	2484	119
9007 91 90				
AND TEILE U ZUBEHOER F FILMKAMERAS				
	DT		DT	
EINF	40*	435*	846*	9828*
EV				45
LV	1	4	4	431
PV				3
AUS LG	2	6	38	242
EU	9	61	496	3441
FRANKR	1	11	70	249
NIEDL	1	18	45	131
ITAL	6	18	329	1545
G BRIT	1	14	46	1363
SCHWZ		14	1	279
OESTER		6	26	1872
KROAT	7	102	46	859
USA	10	140	63	1804
KANADA	1	11	9	315
SKOREA		2	11	473
JAPAN		10	26	835
TAIWAN	10	45	92	316
AUSF	118*	3833*	737*	31637*
EV				33
LV		224	1	635
PV			6	64
EU	77	2380	399	18960
FRANKR	4	186	50	1516
BELLUX	3	45	22	216
NIEDL	10	426	65	2772
ITAL	15	170	43	666
G BRIT	39	1361	199	12779
DAENM	1	29	7	171
GRIECH	2	11	5	246
PORTUG	1	61	2	146
SPAN	2	111	6	428
NORWEG		1		113
SCHWED		14	2	177
FINNL		37	4	141
SCHWZ	1	42	16	539
OESTER	3	42	25	765
POLEN	6	13	25	405
TSCHE	2	30	29	327
UNGARN		3	9	279
RUSSLD	4	28	8	150
ASERB				174
SLOWEN			5	135
S AFR		66		178
USA	21	667	71	2964
KANADA	1	64	5	893
VENEZU			7	161
ISRAEL		28	3	174
INDIEN		11		181
THAIL		6	2	227
SINGAP		30	13	736
PHILIP			7	131
SKOREA		18	27	661
JAPAN	1	207	8	602
HONGK		18	4	933
AUSTRL	1	23	11	811
NEUSEE	1	45	2	395

Wichtigste Ursprungs- und Bestimmungs-Laender	DEZEMBER 1994		JAN./DEZ. 1994	
	dt = 100kg	1000 DM	dt = 100kg	1000 DM
9007 92 00				
TEILE U ZUBEH F FILMVORFUEHRAPP				
EINF	18*	217*	205*	3784*
EV				27
LV				14
PV				70
AUS LG	6	27	8	68
EU	7	115	185	2730
NIEDL			100	1706
ITAL	7	33	39	284
G BRIT		5	10	406
DAENM		60		262
SCHWZ		4	6	176
USA	7	64	29	602
JAPAN		5	3	102
AUSF	41*	746*	482*	9041*
EV			1	22
LV				12
EU	26	380	177	3437
FRANKR	9	163	55	1129
BELLUX		4	7	161
NIEDL	1	21	19	287
ITAL			19	285
G BRIT	2	65	27	1085
PORTUG	1	12	22	185
SPAN	13	110	21	207
NORWEG	1	20	5	133
SCHWED		13	23	246
FINNL			4	135
SCHWZ	4	75	21	460
OESTER	1	26	95	1136
MALTA			18	100
TUERK		2	3	166
POLEN	1	1	3	120
RUSSLD			3	129
ALGER			2	130
USA	2	101	14	987
ISRAEL	1	19	20	193
OMAN			1	383
JAPAN	1	15	12	166
AUSTRL	1	5	11	285
9008 10 00				
DIAPROJEKTOREN				
	STUECK		STUECK	
EINF	75152*	6571*	197408*	20976*
GEW DT	3977		10775	
LV	4	1	42	29
PV	3	11	5	18
AUS LG	415	133	2523	917
EU	74893	6037	193123	16520
FRANKR			337	257
G BRIT	24	117	769	491
PORTUG	74819	5870	189684	15432
SPAN			70	117
OESTER	15	185	398	984
USA	404	150	2508	987
JAPAN	88	182	1047	2357
AUSF	40714*	8126*	278903*	59880*
GEW DT	2077		14860	
LV			1	20
PV			8	25
EU	27492	4963	164947	32607
FRANKR	4927	1308	33392	8073
BELLUX	1635	293	8079	1689
NIEDL	881	308	10033	2612
ITAL	9621	1388	51207	8295
G BRIT	7126	970	28082	6787
IRLAND	129	97	530	260
DAENM	372	139	3045	988
GRIECH	390	87	2681	648
PORTUG	647	82	22209	1779
SPAN	1763	348	5679	1575
NORWEG	706	119	4618	707
SCHWED	977	217	9749	2498
FINNL	348	61	2308	379
SCHWZ	1807	530	14173	4429
OESTER	1603	309	16374	4031
TUERK	75	26	1206	244
POLEN	562	99	2678	618
TSCHE	206	30	1719	316
UNGARN	70	13	840	211
S AFR	181	24	1340	262
USA	90	33	2384	865
KANADA	119	16	787	137
MEXIKO			1381	226
BRASIL	585	152	2572	439
CHILE	419	57	976	144
ARGENT	32	14	866	127
IRAN			970	187
ISRAEL	279	52	1933	323
A EMIR	11	2	480	136
THAIL			1487	259
INDONE	1110	194	1110	194
MALAYS	268	44	2228	335
SINGAP	619	425	8159	3622
SKOREA	467	70	4402	701
JAPAN	68	80	1972	784
TAIWAN	761	133	6378	1241
HONGK	501	78	7148	1219
AUSTRL	191	122	2614	924

Wichtigste Ursprungs- und Bestimmungs-Laender	DEZEMBER 1994		JAN./DEZ. 1994	
	dt = 100kg	1000 DM	dt = 100kg	1000 DM
9008 20 00				
MIKROFILMLESEGERAET MIKROFICHE USW				
	STUECK		STUECK	
EINF	226*	1712*	4509*	13772*
GEW DT	230		2327	
LV			1	2
PV			2	91
AUS LG	83	1084	615	5234
EU	32	71	230	1103
NIEDL	26	22	158	966
SCHWZ	1	7	14	106
USA	118	1115	2511	6881
JAPAN	73	478	1542	5554
AUSF	932*	2297*	12199*	19372*
GEW DT	301		2684	
EV	1	3	3	7
LV	1	3	2	12
EU	547	1513	7857	12525
FRANKR	35	217	1453	2452
BELLUX	35	85	512	1698
NIEDL	291	326	2739	2454
ITAL	4	23	1283	1252
G BRIT	64	730	1080	3062
DAENM	6	6	170	341
PORTUG	5	42	89	420
SPAN	104	81	512	720
NORWEG	1	4	107	134
SCHWED	86	78	679	638
SCHWZ	7	6	1149	1481
OESTER	31	56	789	916
POLEN	56	127	101	230
TSCHE	56	24	284	458
UNGARN	2	6	21	168
RUSSLD	2	10	49	265
KASACH	21	184	29	193
USA	35	46	165	341
IRAN			21	517
CHINA	1	2	72	111
SKOREA	1	67	13	159
HONGK	20	24	111	121
9008 30 00				
ANDERE STEHBILDWERFER				
	STUECK		STUECK	
EINF	19520*	6007*	143959*	29759*
GEW DT	1567		6815	
LV			9	47
PV			20	142
AUS LG	79	127	704	2285
EU	2336	812	41081	8737
FRANKR	29	8	908	186
NIEDL	779	333	4592	3881
ITAL	1	14	197	100
G BRIT	119	135	1168	1182
PORTUG	1408	22	34138	374
NORWEG	521	2230	1305	5268
SCHWED			32	197
SCHWZ	8	34	317	419
OESTER	76	148	380	1319
SLOWAK	1488	272	10090	861
SLOWEN	4120	1662	10264	3884
USA	7738	628	70823	6651
CHINA	1225	314	5867	1447
JAPAN	103	179	1202	3810
AUSF	23233*	6299*	244957*	77234*
GEW DT	1416		13013	
LV			67	25
PV			77	328
EU	8337	4076	91339	41592
FRANKR	1785	1001	13643	7844
BELLUX	532	335	4942	2285
NIEDL	3679	1581	40644	18280
ITAL	444	228	9077	2160
G BRIT	804	386	12795	5385
IRLAND	31	25	534	362
DAENM	406	271	3386	2507
GRIECH	41	29	1594	371
PORTUG	65	21	974	667
SPAN	548	199	3749	1761
KANARI	25	16	445	116
NORWEG	644	372	3890	1900
SCHWED	927	268	6075	3179
FINNL	722	123	7017	1266
SCHWZ	1146	574	13580	4976
OESTER	2321	920	23095	3920
TUERK	93	47	1886	423
POLEN	770	72	5016	858
TSCHE	650	200	2700	773
UNGARN	280	13	2324	322
RUMAEN	163	53	984	143
UKRAIN	61	3	699	150
RUSSLD	374	88	2742	741
AEGYPT	232	22	1366	188
S AFR	318	77	2481	457
USA	201	37	10995	877
KANADA	94	11	689	208
BRASIL	495	98	4551	297
CHILE	332	40	1231	298
ARGENT	23	14	1821	247
ISRAEL	781	103	3738	1141
SAUDIA	1	1	1178	219
KUWAIT	59	3	1168	180
A EMIR	131	6	2341	330
PAKIST	70	43	864	189
BANGLA	1	10	157	114

Wichtigste Ursprungs- und Bestimmungs-Laender	DEZEMBER 1994		JAN./DEZ. 1994	
	dt = 100kg	1000 DM	dt = 100kg	1000 DM
THAIL	17	15	1179	166
INDONE	41	13	314	182
MALAYS	169	70	2139	790
SINGAP	403	279	4504	2141
PHILIP	48	2	470	107
CHINA	10	16	347	303
SKOREA	252	299	1919	1576
JAPAN	100	85	4790	1018
TAIWAN	491	193	4310	1436
HONGK	677	200	6295	1987
AUSTRL	68	114	2927	705
NEUSEE			992	183
9008 40 00				
PHOTOGRAPH VERGROESSERUNGSAPP USW				
	STUECK		STUECK	
EINF	295*	862*	2322*	4726*
GEW DT	91		554	
LV			1	22
AUS LG			24	23
EU	194	766	1149	3083
ITAL	193	756	924	2352
IRLAND			200	497
SPAN			1	101
SCHWZ	1	3	9	684
TSCHE	1	20	502	149
USA	49	45	237	428
JAPAN	33	25	304	275
AUSF	203*	243*	1934*	1951*
GEW DT	32		340	
PV			2	3
EU	113	66	842	666
FRANKR	19	29	140	123
G BRIT	19	16	233	214
SCHWZ	23	20	113	104
OESTER	5	9	85	137
JAPAN			161	123
9008 90 00				
TEILE U ZUBEH F STEHBILDWERFER USW				
	DT		DT	
EINF	1458*	1803*	9037*	23206*
LV				49
PV				10
AUS LG	25	162	184	1508
EU	1283	674	6026	4346
FRANKR	1	6	59	266
NIEDL	21	20	118	118
ITAL	19	206	180	1386
G BRIT	74	167	116	674
DAENM	2	10	53	212
PORTUG	1163	254	5463	1494
NORWEG			5	136
SCHWED	17	87	367	1035
SCHWZ	1	62	32	581
OESTER	8	135	161	1030
TSCHE	2	17	208	160
UNGARN	11	17	122	120
USA	95	519	1294	10084
JAPAN	33	228	699	5292
AUSF	667*	2816*	5942*	19391*
EV			1	5
PV			3	15
EU	318	1359	3479	10434
FRANKR	63	309	488	2183
BELLUX	25	112	1009	1038
NIEDL	29	163	319	1223
ITAL	37	134	491	1437
G BRIT	87	381	506	2476
DAENM	6	30	90	468
GRIECH	24	33	58	116
PORTUG	20	128	165	488
SPAN	25	60	340	987
NORWEG	33	73	143	338
SCHWED	21	81	211	608
FINNL	7	28	83	214
SCHWZ	93	639	350	1886
OESTER	78	133	469	1360
POLEN	6	15	32	132
TSCHE	7	9	66	191
SLOWAK	14	60	108	472
RUSSLD	2	14	19	191
USA	4	189	250	1287
ISRAEL	1	9	19	122
SINGAP	16	31	243	442
JAPAN	5	16	25	132
TAIWAN	7	25	37	139
HONGK	2	12	16	130
AUSTRL	5	24	39	150
9009 11 00				
PHOTOKOPIERER DIREKTVERFAHREN				
	STUECK		STUECK	
EINF	44*	254*	818*	4276*
GEW DT	46		514	
LV			1	2
AUS LG	1	29	10	318
EU	1	1	398	1229

Wichtigste Ursprungs- und Bestimmungs-Laender	DEZEMBER 1994		JAN./DEZ. 1994	
	dt = 100kg	1000 DM	dt = 100kg	1000 DM
FRANKR	1	1	111	315
NIEDL			143	662
ITAL			140	161
OESTER	1	4	45	205
USA	1	29	58	1868
JAPAN	41	217	308	908
AUSF	662*	1923*	6762*	15276*
GEW DT	343		3083	
PV		1		1
EU	284	943	3886	7623
FRANKR	67	446	196	1121
BELLUX	22	32	84	247
NIEDL			892	1533
G BRIT	1	38	172	522
DAENM	191	416	2212	4083
SCHWZ	2	31	31	801
OESTER	3	25	74	387
TUERK			65	186
LITAU	4	15	79	224
POLEN	33	82	671	1117
TSCHE	29	52	390	1121
SLOWAK			40	190
UNGARN	79	159	598	1309
RUMAEN	7	16	104	262
UKRAIN	7	26	35	269
W RUSS	3	77	45	162
RUSSLD	190	250	327	769
KASACH			44	286
SLOWEN			66	136
MAZED	16	8	155	290
LIBYEN	1	242	50	473

9009 12 00

PHOTOKOPIERER INDIREKTVERFAHREN

	STUECK		STUECK	
EINF	10186*	33399*	127063*	479786*
GEW DT	6517		87737	
LV			283	3547
PV			1	26
AUS LG	4979	15149	64331	224748
EU	3240	10068	31677	142004
FRANKR	3075	7519	27303	73017
BELLUX			42	1635
NIEDL	119	1479	2874	47271
ITAL	3	118	257	1148
G BRIT	43	952	1178	18414
DAENM			18	232
SPAN			6	287
NORWEG			23	831
SCHWED			38	712
USA	6	428	185	5344
CHINA	994	1449	9704	14718
SKOREA	118	145	1584	2284
JAPAN	3725	18277	53667	263877
TAIWAN			357	3250
HONGK	2089	3013	29778	47141
AUSF	23582*	103186*	163861*	702841*
GEW DT	19733		131871	
EV	1353	12207	7871	68743
LV	4	36	10	209
PV			22	197
EU	21540	96328	142983	639825
FRANKR	5316	24983	34788	154600
BELLUX	781	2627	5208	19990
NIEDL	8059	31869	30546	183826
ITAL	4046	10616	25484	75703
G BRIT	4081	19394	27798	142292
IRLAND			885	2891
DAENM	345	1537	5203	19478
GRIECH	224	603	1982	6024
PORTUG	892	2344	4621	11820
SPAN	794	2385	6463	22701
ISLAND			58	137
NORWEG	163	645	1074	4669
SCHWED	167	1841	1652	11684
FINNL	94	432	567	2928
SCHWZ	205	829	1428	9152
OESTER	630	1733	5240	16387
TUERK	61	143	454	732
POLEN	37	75	1258	757
TSCHE	164	219	2438	4079
UNGARN	7	95	524	1350
RUMAEN	6	36	21	111
UKRAIN	96	257	261	464
RUSSLD	62	100	1011	2252
MAROKK	25	48	57	133
TUNES	33	55	124	244
AEGYPT			42	157
KENIA	27	57	54	112
S AFR			294	1447
USA			9	569
CHILE			26	498
ZYPERN			57	147
LIBAN			172	320
IRAN			120	213
ISRAEL	139	233	177	403
JORDAN	10	23	47	119
A EMIR	7	39	21	161
SINGAP	2	100	101	1589
JAPAN			40	547
HONGK			25	192
AUSTRL			3	131

9009 21 00

PHOTOKOPIERAPPARATE M OPT SYSTEM

	STUECK		STUECK	
EINF	20144*	59773*	223951*	673760*
GEW DT	12023		110367	
LV			5	29
AUS LG	3675	6209	34239	57006
EU	14784	38971	166402	406903
FRANKR	7586	11243	97033	112348
NIEDL	4638	22380	39699	226927
ITAL	2539	5098	21484	41164
G BRIT	82	275	7407	21841
DAENM	2	18	13	135
PORTUG			763	2429
SCHWZ	4	25	11	116
OESTER	1	6	12	969
USA	10	45	91	1582
CHINA	2308	1145	16983	9248
SKOREA			2	106
JAPAN	2594	18898	23364	135590
HONGK	442	681	17068	19171
AUSF	4000*	8907*	37877*	82962*
GEW DT	1854		17307	
LV			1	6
PV			1	1
EU	1904	4870	27484	61417
FRANKR	322	954	6737	15958
BELLUX	31	32	1522	1762
NIEDL	507	1204	7366	13949
ITAL	159	548	5339	12778
G BRIT			40	209
DAENM	504	952	1985	5097
GRIECH	89	206	716	2041
PORTUG	115	291	1263	2927
SPAN	197	683	2617	6698
NORWEG	225	226	293	351
SCHWED	89	222	636	847
FINNL	68	145	77	213
SCHWZ	16	38	336	1121
OESTER	306	368	1822	2102
ESTLD	92	131	389	680
LETTLD	28	83	152	423
LITAU	10	29	109	261
POLEN	181	339	979	1766
TSCHE	98	152	939	1218
UNGARN	308	545	688	1462
UKRAIN	3	4	48	164
W RUSS	41	35	145	194
RUSSLD	266	1084	482	1611
SLOWEN			93	194
KROAT	41	112	837	2052
MAZED	128	235	276	361
TUNES	20	33	117	226
AEGYPT	22	11	134	249
NIGER			41	237
GHANA	4	21	123	390
NIGERI			42	123
AETHIO			39	118
REUN	34	73	106	185
USA	3	13	30	667
BRASIL			2	170
ARGENT			51	116
LIBAN			109	130
SKOREA			54	349
HONGK			357	2112

9009 22 10

LICHTPAUSMASCHINEN

	STUECK		STUECK	
EINF	46*	89*	520*	2618*
GEW DT	36		688	
EU	45	80	546	2151
FRANKR			73	253
NIEDL			121	1018
ITAL	44	76	347	685
G BRIT			4	191
JAPAN			55	364
AUSF	49*	338*	635*	5893*
GEW DT	76		1150	
EU	8	93	145	1328
FRANKR	4	37	10	164
BELLUX			85	413
NIEDL			24	301
PORTUG	3	53	18	335
SCHWZ	4	12	30	338
OESTER	1	6	10	171
TSCHE	7	34	34	264
UKRAIN	5	31	22	199
MAROKK			36	126
AEGYPT			17	164
USA			20	626
KANADA			2	149
MALAYS	3	60	16	182
TAIWAN			18	353
HONGK			20	603

9009 22 90

ANDERE PHOTOKOPIERAPPARATE

	STUECK		STUECK	
EINF	14*	530*	151*	5136*
GEW DT	43		682	
LV			1	17
AUS LG			29	841
EU	3	15	21	454
G BRIT			7	298
SCHWED	2	308	24	1954
SCHWZ	3	72	6	171
USA	6	136	46	1238
JAPAN			39	1289
AUSF	192*	1966*	2146*	27757*
GEW DT	451		5956	
EU	15	605	537	9612
FRANKR			72	1906
BELLUX			51	570
NIEDL	3	431	185	3091
ITAL			11	643
G BRIT	1	8	28	1166
IRLAND			6	373
DAENM			25	328
PORTUG			11	117
SPAN	11	166	148	1418
NORWEG	1	10	36	427
SCHWED	5	49	151	671
FINNL	1	14	13	228
SCHWZ	13	120	77	1128
OESTER			68	1556
LITAU			10	103
POLEN	4	52	132	516
TSCHE	13	78	109	1444
UNGARN	25	111	53	337
W RUSS			5	223
RUSSLD	1	15	27	605
KROAT	37	35	284	226
MAROKK			14	220
AEGYPT	2	34	50	134
S AFR	7	223	42	1822
USA	14	72	51	2019
KANADA	1	152	3	167
MEXIKO			12	284
KOLUMB	6	45	13	200
BRASIL	2	17	16	415
ARGENT			3	498
LIBAN			12	111
ISRAEL	4	30	40	364
SAUDIA			13	244
KUWAIT			11	105
A EMIR			34	306
SINGAP			6	172
CHINA	2	74	3	134
SKOREA	1	7	23	1175
HONGK	2	23	142	1416

9009 30 00

THERMOKOPIERAPPARATE

	STUECK		STUECK	
EINF	245*	518*	8027*	6914*
GEW DT	39		810	
LV			1	5
AUS LG	240	508	3478	4861
EU	1	3	80	256
ITAL			27	218
SCHWED			4	191
JAPAN	243	512	4925	6414
AUSF	58*	63*	549*	996*
GEW DT	6		177	
EV			8	6
EU			36	56
SCHWZ			7	139
RUSSLD			116	111

9009 90 10

TEILE USW F ELSTAT PHOTOKOPIERAPP USW

	DT		DT	
EINF	17907*	102673*	188538*	995599*
EV	53	402	1317	8335
LV	1	4	95	545
PV	15	132	288	559
AUS LG	4317	26694	50833	265809
EU	3658	30506	33883	237657
FRANKR	1181	8287	9408	77829
BELLUX	3	63	538	1472
NIEDL	1751	17371	11819	102023
ITAL	107	498	834	4013
G BRIT	416	3899	8507	46328
DAENM	1	38	93	747
PORTUG			128	859
SPAN	199	383	2565	5353
SCHWED			109	102
SCHWZ	3	65	42	516
OESTER	4	35	85	338
TSCHE	33	35	1012	694
UNGARN	35	51	107	295
USA	736	3867	11724	76928
MEXIKO		60	20	1303
THAIL	71	490	146	1008
MALAYS	1	3	169	432
SINGAP	63	477	827	6452
CHINA	12	126	48	417
SKOREA	48	255	1032	4878
JAPAN	12834	65155	133285	655816
TAIWAN	142	170	1360	1875
HONGK	284	1357	1611	6585
AUSF	11444*	47640*	143414*	537557*
EV	108	541	2574	10898

Wichtigste Ursprungs- und Bestimmungs-Laender	DEZEMBER 1994 dt = 100kg	DEZEMBER 1994 1000 DM	JAN./DEZ. 1994 dt = 100kg	JAN./DEZ. 1994 1000 DM
LV			20	29
PV	7	67	214	813
EU	8862	34574	112115	389896
FRANKR	1479	7095	19564	96132
BELLUX	147	1471	1803	13609
NIEDL	4289	11493	51851	113596
ITAL	530	3348	6874	39092
G BRIT	1842	6905	24793	67763
IRLAND	92	180	1083	2545
DAENM	190	1616	3431	15135
GRIECH	47	470	512	4262
PORTUG	100	739	588	4984
SPAN	176	1267	1619	12778
KANARI	3	15	6	112
ISLAND	3	16	19	141
NORWEG	131	722	677	5650
SCHWED	113	1020	1138	10064
FINNL	42	339	274	2257
SCHWZ	247	1636	2379	15882
OESTER	212	1383	1634	13035
MALTA	4	85	21	219
TUERK	34	257	271	1939
ESTLD	8	84	44	362
LETTLD	2	10	9	105
LITAU	1	16	16	148
POLEN	80	649	885	7054
TSCHE	68	673	769	4450
SLOWAK	10	72	96	676
UNGARN	28	186	388	2782
RUMAEN	5	34	25	188
BULGAR	3	36	27	206
UKRAIN	22	87	31	147
W RUSS	5	9	22	116
RUSSLD	16	206	270	2062
KASACH			16	123
SLOWEN	1	8	30	196
KROAT	16	131	181	1465
MAZED	7	47	84	235
MAROKK	2	15	17	241
TUNES	7	56	38	436
LIBYEN	7	98	14	212
AEGYPT	2	65	34	366
GHANA	1	9	34	265
S AFR	4	25	148	1116
USA	990	2997	13414	44753
KANADA	338	662	5716	14230
MEXIKO	41	228	522	2117
KOLUMB			7	180
VENEZU			7	105
CHILE		3	21	298
ARGENT			4	124
ZYPERN	1	8	20	173
LIBAN	3	29	33	241
ISRAEL	8	80	96	805
JORDAN	2	12	10	107
A EMIR		3	15	147
INDIEN	1	5	56	249
SINGAP			414	1511
PHILIP	12	51	64	265
SKOREA	2	18	22	246
JAPAN	91	765	896	6894
HONGK		43	179	868
AUSTRL	3	58	48	591
N ERM	5	38	42	262
9009 90 90				
TEILE ZUBEH F AND PHOTOKOPIERAPPARATE				
EINF	241*	1067*	16325*	155408*
PV			3	3
AUS LG	3	36	17	310
EU	30	148	13864	134157
FRANKR	1	3	414	1449
NIEDL	7	36	12115	118131
ITAL	12	60	130	512
G BRIT		34	1184	13863
DAENM	10	15	51	161
SCHWED	1	18	13	492
SCHWZ	41	328	132	1046
OESTER	8	45	10	152
USA	2	56	908	13150
THAIL			8	170
JAPAN	34	339	875	5681
HONGK	16	49	75	144
AUSF	203*	1410*	5109*	23180*
PV	10	12	71	115
EU	57	402	3491	13048
FRANKR	10	139	165	1839
BELLUX	2	21	62	572
NIEDL	35	106	2727	7585
ITAL	3	55	65	804
G BRIT	7	63	394	1284
DAENM		1	10	159
GRIECH			26	178
PORTUG		4	30	316
SPAN		11	20	301
NORWEG	1	7	23	191
SCHWED	7	36	40	321
FINNL	5	25	50	353
SCHWZ	31	97	373	1491
OESTER	3	34	82	573
POLEN	5	35	72	492
TSCHE	2	37	73	775
UNGARN	11	16	68	214
UKRAIN	2	38	35	177
RUSSLD		4	47	350
SLOWEN	1	10	14	152
KROAT	21	75	29	161
S AFR	4	25	16	201
USA	36	239	399	2917
ARGENT	1	49	2	138
JAPAN	5	94	16	282

Wichtigste Ursprungs- und Bestimmungs-Laender	DEZEMBER 1994 dt = 100kg	DEZEMBER 1994 1000 DM	JAN./DEZ. 1994 dt = 100kg	JAN./DEZ. 1994 1000 DM
9010 10 00				
FILMENTWICKLUNGSMASCH -AUSRUESTG USW				
EINF	1380*	11644*	13694*	129125*
EV			222	1906
LV			5	85
PV	250	2726	3225	36279
AUS LG	365	4146	4032	42912
EU	494	2828	4036	25918
FRANKR	10	86	113	832
BELLUX	8	94	145	2190
NIEDL		1	56	166
ITAL	97	653	924	7169
G BRIT	134	295	751	2361
DAENM	245	1699	2000	12852
PORTUG			3	214
SPAN			35	262
SCHWZ	55	857	187	5430
OESTER	18	101	171	1012
USA	122	1559	2310	20565
MEXIKO			50	848
JAPAN	565	6239	6778	75292
AUSF	1808*	21868*	17549*	199932*
EV			4	88
LV			5	173
PV			8	80
EU	730	8882	8479	93580
FRANKR	180	2078	2100	19989
BELLUX	99	1223	826	9720
NIEDL	108	1628	1016	12672
ITAL	129	1970	1231	13966
G BRIT	65	467	1310	15233
IRLAND	4	44	69	1400
DAENM	31	536	412	5070
GRIECH	17	169	611	7281
PORTUG	4	18	185	1787
SPAN	93	761	717	6492
KANARI			19	179
NORWEG	6	59	171	2329
SCHWED	18	146	236	3055
FINNL	12	234	179	3045
SCHWZ	33	426	435	5233
OESTER	31	452	488	4931
TUERK	28	404	182	1845
ESTLD	2	17	12	137
LETTLD			51	531
LITAU	1	15	15	134
POLEN	32	190	274	1631
TSCHE	26	173	247	2299
SLOWAK	1	8	39	287
UNGARN	44	212	165	1230
RUMAEN			61	252
BULGAR			61	446
UKRAIN	3	37	85	492
W RUSS	4	59	33	357
RUSSLD	23	350	357	3899
KASACH	12	189	15	219
SLOWEN	17	67	68	679
KROAT	2	24	131	1373
B HERZ			13	111
MAROKK	7	150	8	168
ALGER			45	311
LIBYEN			75	285
AEGYPT		5	91	473
LIBERI			7	119
NIGERI			36	105
S AFR	8	61	136	1006
USA	429	5161	2740	31893
KANADA	9	45	89	1220
MEXIKO	17	200	60	570
VENEZU			26	233
BRASIL	22	126	61	1064
CHILE	7	44	27	244
ARGENT	19	116	262	2381
ZYPERN			59	1273
SYRIEN		13	14	160
IRAN	20	244	85	807
ISRAEL	18	201	80	1268
SAUDIA	4	30	50	455
KUWAIT			28	293
A EMIR	4	24	55	347
OMAN	1	17	18	148
INDIEN	2	13	18	367
THAIL	53	340	124	835
MALAYS	8	111	33	467
SINGAP		5	58	474
PHILIP			14	159
CHINA			35	476
SKOREA	16	421	251	4746
JAPAN	68	1590	434	13582
TAIWAN	18	611	115	1687
HONGK	15	99	244	1901
AUSTRL	17	131	161	1393
NEUSEE	7	37	19	200
9010 20 00				
AND APPARAT AUSRUESTG F PHOTOGR LABOR				
EINF	707*	24816*	6693*	146431*
EV	7	136	46	1001
LV			52	737
AUS LG	217	4267	2018	38362
EU	165	1848	1776	19185
FRANKR	12	138	137	975
BELLUX	25	182	205	1155
NIEDL	23	397	285	6145
ITAL	55	772	349	5888
G BRIT	28	163	375	1904
IRLAND			39	229
DAENM	22	216	372	3068
SPAN			14	221
SCHWZ	17	200	249	2659

Wichtigste Ursprungs- und Bestimmungs-Laender	DEZEMBER 1994 dt = 100kg	DEZEMBER 1994 1000 DM	JAN./DEZ. 1994 dt = 100kg	JAN./DEZ. 1994 1000 DM
OESTER	4	12	19	208
USA	148	4144	1692	30846
CHINA			25	216
JAPAN	366	18300	2841	92901
AUSF	793*	9918*	12235*	162832*
EV	39	528	677	8920
LV		46	3	166
PV			7	175
EU	260	4067	5988	85924
FRANKR	127	1927	1938	41276
BELLUX	20	301	891	8678
NIEDL	14	141	722	7972
ITAL	64	654	768	8739
G BRIT	34	695	1115	13739
IRLAND	4	21	28	366
DAENM	5	32	164	1956
GRIECH	3	10	58	648
PORTUG	1	17	79	652
SPAN	8	69	425	3698
NORWEG	2	16	88	766
SCHWED	30	301	294	3168
FINNL	4	21	89	963
SCHWZ	37	581	469	5385
OESTER	89	476	535	5892
TUERK	4	48	24	170
LITAU	1	15	19	116
POLEN	8	34	157	894
TSCHE	7	105	79	1103
SLOWAK		3	10	137
UNGARN	36	346	65	634
RUMAEN			8	142
BULGAR			13	212
RUSSLD	5	49	48	657
SLOWEN		1	14	165
KROAT		6	15	165
TUNES	6	86	12	153
AEGYPT		2	19	185
S AFR			25	300
USA	166	2082	2092	24374
KANADA	1	11	115	2318
MEXIKO	7	70	27	180
MARTIN			1	247
KOLUMB			21	275
VENEZU		2	20	356
BRASIL	47	206	84	2023
CHILE			35	419
ARGENT	7	42	138	1033
LIBAN		4	30	710
IRAN			21	370
ISRAEL		36	44	794
SAUDIA		4	59	675
KUWAIT			20	204
A EMIR	1	13	46	499
PAKIST			4	136
INDIEN	13	199	59	856
BANGLA			7	157
THAIL	7	65	72	1438
INDONE			5	134
MALAYS	2	15	32	426
SINGAP	9	45	128	1423
CHINA			90	1068
SKOREA	14	172	197	3063
JAPAN	29	647	366	6307
TAIWAN		3	47	514
HONGK	5	45	174	1845
AUSTRL	1	15	246	2870
NEUSEE		2	46	485
9010 30 00				
LICHTBILDWAENDE				
EINF	1276*	755*	7270*	7103*
LV			2	9
AUS LG	8	34	162	497
EU	41	88	327	804
NIEDL	31	71	189	326
G BRIT			48	278
SCHWZ	4	4	162	388
OESTER	12	70	111	670
TSCHE	1184	474	6023	3625
USA	33	96	590	1325
JAPAN	2	23	37	249
AUSF	634*	717*	5269*	6400*
EU	358	361	2806	3190
FRANKR	22	12	364	408
BELLUX	12	15	197	362
NIEDL	14	37	193	495
ITAL	116	53	464	287
G BRIT	114	70	644	684
SPAN	49	141	753	723
SCHWZ	19	61	251	461
OESTER	59	78	497	664
POLEN	25	27	161	284
TSCHE	7	11	144	160
RUSSLD	5	8	54	101
USA	1	4	57	136
9010 90 00				
TEILE ZUBEH F APPARAT USW PHOTOGR LAB				
EINF	700*	8833*	5756*	87300*
EV		19	1	126
LV			4	253
PV		13	10	462
AUS LG	76	1377	642	13653
EU	431	3204	3091	33526
FRANKR	23	413	99	2043
BELLUX	21	244	101	3519
NIEDL	54	390	402	4448

Wichtigste Ursprungs- und Bestimmungs-Laender	DEZEMBER 1994 dt = 100kg	DEZEMBER 1994 1000 DM	JAN./DEZ. 1994 dt = 100kg	JAN./DEZ. 1994 1000 DM
ITAL	105	539	996	8044
G BRIT	80	566	368	3298
IRLAND	1	37	21	340
DAENM	77	807	763	9182
GRIECH	2	66	14	1251
PORTUG	65	60	266	369
SPAN	3	82	61	1032
SCHWED		10	45	258
FINNL				161
SCHWZ	22	809	496	4992
OESTER	15	126	50	889
TSCHE	21	21	92	114
BULGAR	11	13	24	104
USA	136	2779	1189	24533
ISRAEL			3	417
JAPAN	37	1527	668	21734
TAIWAN		1	15	187
AUSP	1469*	17022*	15024*	186507*
EV			3	208
LV				28
PV	18	118	28	773
EU	390	5197	4043	72170
FRANKR	98	1674	919	20035
BELLUX	50	1101	572	7333
NIEDL	37	663	396	6827
ITAL	31	683	397	8226
G BRIT	110	1184	835	15754
IRLAND	5	84	30	884
DAENM	18	281	364	5434
GRIECH	12	83	138	2664
PORTUG	16	60	117	718
SPAN	15	244	278	4493
NORWEG	3	83	49	1805
SCHWED	15	384	199	3612
FINNL	1	37	46	1192
SCHWZ	25	522	261	5640
OESTER	26	340	354	5337
TUERK		8	13	226
POLEN	6	42	130	1087
TSCHE	624	389	5911	8040
UNGARN	2	34	65	854
RUSSLD	6	167	89	1299
SLOWEN	2	27	28	189
KROAT	3	12	141	320
MAZED		4	18	132
AEGYPT		7	10	170
NIGERI		18	4	225
S AFR	2	82	57	1302
USA	243	4440	1889	40450
KANADA	4	180	125	1998
MEXIKO		28	8	248
COSTA		3	214	2827
VENEZU		12	6	167
CHILE	1	20	5	170
ARGENT	6	128	42	1206
LIBAN			5	202
IRAN		2	4	136
ISRAEL	2	64	48	926
SAUDIA		10	13	223
KUWAIT		3	10	182
A EMIR	1	40	8	129
THAIL	1	33	10	250
INDONE	1	30	5	149
SINGAP	18	191	235	2422
CHINA		5	7	370
SKOREA	10	544	116	4468
JAPAN	50	2319	558	22619
TAIWAN	5	184	41	1202
HONGK	4	117	45	1831
AUSTRL	9	161	107	1950
NEUSEE	1	40	33	455

9011 10 00

STEREOMIKROSKOPE

	STUECK		STUECK	
EINF	672*	648*	11383*	6180*
GEW DT	28		298	
LV	1	2	43	336
PV			3	18
AUS LG	5	28	97	176
EU	16	29	489	870
FRANKR			36	191
NIEDL	9	26	389	316
G BRIT			27	170
SCHWZ	54	307	324	2307
POLEN			450	176
USA	38	137	193	883
SINGAP	1	1	112	170
CHINA	439	132	8262	952
JAPAN	7	32	794	821
AUSF	677*	15797*	9923*	145882*
GEW DT	444		4227	
LV	17	208	33	362
PV			4	17
EU	233	2324	2827	26145
FRANKR	102	907	858	7193
BELLUX	13	79	220	2446
NIEDL	11	93	306	2071
ITAL	36	171	576	4933
G BRIT	9	208	287	3077
IRLAND	10	74	32	217
DAENM	22	249	112	1361
GRIECH	2	20	63	703
PORTUG	9	97	120	2220
SPAN	19	426	281	3924
ISLAND			5	217
NORWEG	1	20	41	400
SCHWED	17	174	162	1226
FINNL	1	8	73	229
SCHWZ	21	85	302	1884
OESTER	19	160	349	2536
TUERK	1	17	30	752
ESTLD	1	5	9	250
POLEN	1	37	17	242
TSCHE	8	96	114	1070
UNGARN	7	8	62	327
UKRAIN			4	280
RUSSLD	83	1525	366	5049
KASACH			2	113
KIRGIS			1	234
MAROKK	32	103	236	651
TUNES	1	1	13	327
LIBYEN			14	223
AEGYPT			92	1689
UGANDA	4	264	4	264
S AFR	2	114	34	803
BOTSU			140	249
USA	152	4645	2203	38627
KANADA	5	89	89	886
MEXIKO	9	86	108	3829
COSTA	2	21	8	257
KOLUMB	14	261	44	769
VENEZU	1	19	9	202
PERU			15	150
BRASIL	47	351	348	3105
CHILE	1	79	52	576
ARGENT	7	106	70	1407
LIBAN	1	42	8	252
SYRIEN	3	57	9	137
IRAN			33	789
ISRAEL	2	39	41	682
JORDAN			17	162
SAUDIA			33	1193
KUWAIT			14	416
BAHRAI			1	156
A EMIR			14	466
OMAN			3	123
PAKIST	4	31	20	232
INDIEN	3	83	46	1512
THAIL	6	372	74	2447
VIETN			12	167
MALAYS	8	225	134	797
SINGAP	3	64	102	1234
PHILIP	1	4	11	103
CHINA	5	142	26	1128
SKOREA	13	857	199	6937
JAPAN	132	2879	742	21821
TAIWAN	3	40	230	3018
HONGK	4	103	44	1402
AUSTRL	3	114	122	2224
NEUSEE	2	8	18	309

9011 20 00

APPARATE F MIKROPHOTOGRAPHIE USW

	STUECK		STUECK	
EINF	8*	66*	782*	1515*
GEW DT	1		69	
LV	1	35	4	74
AUS LG	5	10	51	57
EU			3	12
SCHWZ	1	10	130	687
USA	2	20	20	528
JAPAN	5	36	96	184
AUSF	5*	120*	122*	2899*
GEW DT	2		67	
EU			9	203
RUSSLD	2	35	26	384
USA			12	347
BRASIL			3	193
CHINA	2	72	8	218
SKOREA			8	389
HONGK			10	507

9011 80 00

ANDERE MIKROSKOPE

	STUECK		STUECK	
EINF	23446*	2370*	149783*	22016*
GEW DT	368		2493	
EV			1	17
LV			33	1033
PV			2	3
AUS LG	6084	750	42360	6111
EU	357	394	5564	4769
FRANKR	134	177	334	509
NIEDL	83	108	458	408
ITAL	81	67	268	538
G BRIT	22	23	49	203
DAENM			48	287
PORTUG	1	2	4284	2650
SCHWZ	66	162	1129	1726
OESTER	1	11	177	491
BULGAR	450	16	4869	166
RUSSLD	1748	88	6672	274
USA	70	330	433	2936
MEXIKO	491	95	8565	1185
CHINA	13806	486	64188	2801
JAPAN	4239	704	32638	6334
TAIWAN	1611	90	20832	974
AUSF	3130*	11742*	34171*	131629*
GEW DT	299		2820	
EV	1	51	1	51
LV	3	47	18	722
PV			4	40
EU	1418	2048	17350	31881
FRANKR	403	819	4341	9430
BELLUX	172	80	1701	1786
NIEDL	232	185	1719	3090
ITAL	185	344	2547	6409
G BRIT	250	386	2730	6721
IRLAND	29	45	81	105
DAENM	74	99	932	1221
GRIECH	31	30	327	780
PORTUG	29	65	241	560
SPAN	13	25	2731	1779
NORWEG	60	139	338	681
SCHWED	32	116	347	1727
FINNL	2	2	79	156
SCHWZ	101	647	2043	5058
OESTER	285	584	2370	2849
TUERK	5	36	61	252
ESTLD			57	159
POLEN	13	69	81	695
TSCHE	106	86	223	780
SLOWAK	2	32	10	111
UNGARN	150	324	643	1376
RUMAEN	2	70	5	141
UKRAIN			5	211
RUSSLD	70	541	314	3474
SLOWEN			206	118
MAROKK	5	76	446	1126
TUNES	1	18	40	276
LIBYEN			23	277
AEGYPT	11	150	126	983
NIGERI			52	206
AETHIO			31	229
UGANDA			40	119
S AFR	1	11	385	545
BOTSU			161	288
USA	253	2380	2964	25098
KANADA	4	24	254	1583
MEXIKO	47	351	441	1092
KOLUMB	3	41	65	530
PERU	1	8	62	214
BRASIL	67	880	742	8978
CHILE	100	137	379	711
ARGENT	8	32	193	1541
IRAN	129	180	350	585
ISRAEL	15	130	132	1404
JORDAN			43	169
SAUDIA	2	38	66	278
KUWAIT	1	28	12	346
A EMIR			52	206
INDIEN	2	24	159	2113
THAIL			44	158
VIETN			53	127
MALAYS	2	27	167	416
SINGAP	1	1	75	1329
CHINA	1	50	58	1368
SKOREA	65	501	355	6083
JAPAN	18	1582	706	16488
TAIWAN	11	99	286	2446
HONGK	58	121	169	1803
AUSTRL	17	57	208	1281
NEUSEE			59	118

9011 90 00

TEIL ZUBEHOER F OPT MIKROSKOP USW

	KG		KG	
EINF	18166*	3159*	136111*	31608*
LV	193	265	1654	1559
PV		1	70	138
AUS LG	1822	859	21737	7168
EU	531	141	15528	5247
FRANKR	259	26	5214	1647
NIEDL	56	15	461	376
ITAL	60	14	1730	253
G BRIT	95	70	1402	652
DAENM	15	2	261	171
PORTUG	1	1	5952	1875
SPAN	32	10	410	188
SCHWZ	4458	586	41742	6785
OESTER	550	220	4182	1307
POLEN	177	16	4039	154
TSCHE	423	124	687	177
BULGAR	1255	261	5479	757
USA	493	164	6077	2302
MEXIKO	1815	178	9442	666
ISRAEL	77	50	382	1037
SINGAP	297	93	1857	753
CHINA	3470	67	8856	857
JAPAN	2591	1186	28386	10902
TAIWAN	2000	32	5451	190
AUSF	17843*	9347*	293101*	138569*
EV			456	317
LV	182	182	1459	1817
PV			89	86
EU	6740	3024	119577	41819
FRANKR	1475	971	18574	11319
BELLUX	289	148	4231	2338
NIEDL	466	213	8223	3297
ITAL	1175	578	13708	7066
G BRIT	788	433	14177	7876
IRLAND	98	50	294	244
DAENM	219	184	3749	1822
GRIECH	87	44	709	471
PORTUG	2053	326	50340	4233
SPAN	90	87	8874	3183
NORWEG	139	102	1916	804
SCHWED	161	184	2741	1708
FINNL	195	110	727	324
SCHWZ	483	237	6324	4215
OESTER	705	280	7719	3542
TUERK	85	31	1546	918
POLEN	65	188	915	467
TSCHE	35	40	758	253
SLOWAK			184	123
UNGARN	43	21	482	225
BULGAR	3	2	906	112

Wichtigste Ursprungs- und Bestimmungs-Laender	DEZEMBER 1994		JAN./DEZ. 1994	
	dt = 100kg	1000 DM	dt = 100kg	1000 DM
RUSSLD	309	352	1929	1235
MAROKK	3	2	1497	649
AEGYPT	56	59	420	340
S AFR	150	68	1342	632
USA	4177	2400	82002	49178
KANADA	229	141	3147	1862
MEXIKO	93	36	6937	956
KOLUMB	62	84	322	241
PERU	8	7	159	102
BRASIL	525	266	1675	1119
CHILE	22	17	285	167
ARGENT	11	8	448	359
ISRAEL	84	56	501	672
SAUDIA	42	27	318	258
KUWAIT			382	137
KATAR	3	5	118	109
INDIEN	86	70	924	738
MALAYS	29	18	662	342
SINGAP	380	213	7212	2267
CHINA	11	8	594	351
SKOREA	282	199	3204	2638
JAPAN	1464	859	24432	14188
TAIWAN	126	45	917	526
HONGK	352	242	1711	1281
AUSTRL	109	86	4457	1726
NEUSEE			439	143
9012 10 00				
NICHTOPTISCH MIKROSKOP DIFFRAKTOGRAPH				
	DT		DT	
EINF	122*	5070*	915*	35650*
PV			1	204
AUS LG	53	973	177	3780
EU	59	3159	369	13199
FRANKR			15	533
NIEDL	48	2914	282	11193
G BRIT	11	245	57	1415
SCHWZ			7	203
TSCHE			10	143
UNGARN			2	259
USA	9	1172	130	10430
ISRAEL			49	2623
JAPAN	53	721	318	8688
AUSF	120*	4418*	1033*	45428*
PV				123
EU	5	292	300	12435
FRANKR	5	292	103	4641
BELLUX			20	955
NIEDL			28	964
ITAL			14	590
G BRIT			95	3876
SPAN			36	1393
NORWEG	4	211	4	211
SCHWED			31	1025
FINNL			8	241
SCHWZ	2	152	53	1979
OESTER			19	664
POLEN			5	355
TSCHE			7	300
LIBYEN			8	510
S AFR			4	190
USA	15	886	175	7968
KANADA			8	298
MEXIKO	71	1664	130	2874
BRASIL			72	6183
ARGENT			15	649
IRAN	8	411	8	411
ISRAEL	4	181	29	1657
CHINA			9	474
SKOREA			38	1738
JAPAN	11	620	70	4042
TAIWAN			10	438
HONGK			4	182
AUSTRL			11	460
9012 90 00				
TEIL ZUBEH F NICHTOPT MIKROSKOP USW				
EINF	18*	1780*	265*	15926*
EV				5
LV	1	141	2	467
PV		2		391
AUS LG		248	3	917
EU	7	570	82	3867
FRANKR		20		178
NIEDL	1	311	24	1872
G BRIT	6	236	57	1736
SCHWZ	1	41	31	1270
TSCHE	2	30	25	278
USA	4	713	38	5337
ISRAEL		52	8	202
SINGAP	2	169	29	2780
JAPAN	2	191	50	2104
AUSF	18*	1426*	164*	12481*
EV				17
LV		13	2	380
PV		47	4	378
EU	4	316	51	3986
FRANKR	1	149	14	860
BELLUX	1	10	3	232
NIEDL	1	38	4	644
ITAL		13	1	191
G BRIT	1	82	20	1150
DAENM		22	3	315
SPAN		2	6	588
SCHWED			2	357
SCHWZ	1	128	14	668
OESTER	1	279	3	698
POLEN			1	115
USA	6	255	24	2669
BRASIL		9	2	231
ISRAEL	2	103	22	1427
SKOREA	2	234	3	387
JAPAN	3	81	14	1082
TAIWAN			1	233
HONGK			1	144
9013 10 00				
OPTISCHE ZIELGERAETE PERISKOPE USW				
EINF	78*	4517*	786*	41370*
EV				1
LV	5	1279	35	1320
PV		5	3	101
AUS LG	21	306	150	2625
EU	18	1698	51	22030
FRANKR		24	5	17986
BELLUX	18	1648	25	2741
NIEDL			5	796
G BRIT		21	14	216
GRIECH			2	200
SCHWED		26	1	199
SCHWZ		42	51	2670
OESTER	7	662	46	4627
RUSSLD			8	179
USA	10	240	65	2946
VENEZU			8	1250
CHINA	14	87	184	1377
SKOREA	15	1360	209	2295
JAPAN	14	382	119	3460
AUSF	74*	9353*	571*	51012*
LV			2	81
PV		3		70
EU	17	5543	222	19775
FRANKR	12	4618	86	10232
BELLUX	1	277	24	3060
NIEDL	1	192	13	593
ITAL		40	24	1973
G BRIT	1	136	10	1223
DAENM	1	139	40	1272
GRIECH		1	8	121
PORTUG		18		120
SPAN	1	119	17	1139
NORWEG		33	47	3484
SCHWED	1	321	16	2155
FINNL		16	3	290
SCHWZ	2	470	47	11308
OESTER	3	126	27	1873
ANDORR		15		193
TUERK		2	31	458
POLEN	43	2299	75	4590
TSCHE	1	32	11	263
UNGARN		3	14	293
RUSSLD	2	11	19	234
AEGYPT	1	103	1	103
S AFR		6		168
USA	2	187	36	3370
KANADA	1	82	1	105
ARGENT				115
MALAYS			3	1024
SINGAP		10	2	123
JAPAN		37		285
9013 20 00				
LASER AUSGENOMMEN LASERDIODEN				
EINF	314*	12300*	2084*	89546*
EV		22	13	396
LV	5	479	89	7678
PV		43	19	1297
AUS LG	84	3524	331	17998
EU	46	2163	262	11436
FRANKR	16	676	59	3425
BELLUX		19	11	287
NIEDL	6	539	22	1561
ITAL		40	8	229
G BRIT	24	872	156	5692
SPAN		9	4	170
NORWEG			1	163
SCHWED	3	211	15	1822
FINNL	2	124	2	136
SCHWZ	5	310	48	1787
OESTER		3	1	426
RUSSLD		18	11	233
S AFR			49	476
USA	211	8259	1436	60841
KANADA		41	5	451
ISRAEL	6	105	27	634
INDIEN			13	188
SINGAP	3	24	23	315
CHINA	4	95	13	315
JAPAN	3	493	27	6225
TAIWAN	9	184	106	3191
HONGK	7	147	12	352
AUSTRL		8	1	146
AUSF	911*	18712*	9351*	193676*
EV	3	1203	48	15243
LV		349	35	5738
PV	3	185	38	2696
EU	187	4083	1929	46899
FRANKR	41	1260	411	10374
BELLUX	43	533	312	4650
NIEDL	3	213	192	5223
ITAL	72	945	622	12173
G BRIT	12	747	284	8674
IRLAND		1	1	252
DAENM		61	36	1713
GRIECH		2	25	1023
PORTUG		5	8	355
SPAN	16	315	36	2162
NORWEG		7		296
SCHWED	1	154	72	3672
FINNL		6	2	154
SCHWZ	213	2750	3002	38012
OESTER	3	136	93	4144
TUERK		20	29	750
ESTLD	1	20	5	123
POLEN		2	10	434
TSCHE	1	27	9	368
SLOWAK	3	13	11	188
UNGARN	2	80	33	809
RUSSLD		37	4	378
SLOWEN	3	127	5	267
AEGYPT		5	1	127
S AFR		2	17	836
USA	262	5264	2320	49466
KANADA		88	122	3783
MEXIKO	15	610	15	752
KOLUMB		2	52	1299
BRASIL		93		166
ARGENT	15	307	27	601
SYRIEN		4	1	270
ISRAEL		34	7	472
SAUDIA			35	1168
A EMIR			3	119
INDIEN		31	16	1033
THAIL				133
SINGAP	8	304	56	1323
CHINA	16	250	181	3379
SKOREA	65	702	324	4133
JAPAN	34	1816	441	20709
TAIWAN	2	124	204	3022
HONGK	25	898	44	1512
AUSTRL	55	650	292	2667
9013 80 11				
FLUESSIGKRISTALLANZEIGE MEHRFARB BILD				
EINF	11*	572*	440*	12813*
EV		26		592
LV				3
PV		12		44
AUS LG	3	266	24	1780
EU		71	5	272
FRANKR		56	5	172
SCHWED			187	2416
SCHWZ			5	339
USA	2	118	12	604
SINGAP		5	22	366
CHINA	1	17	9	142
JAPAN	4	336	96	6545
TAIWAN	4	14	90	1313
HONGK		7	33	754
AUSF	4*	366*	69*	3101*
LV				11
PV	1	37	7	378
EU	3	301	42	1804
FRANKR	3	272	13	843
ITAL		6	23	316
SPAN		1	6	439
SCHWZ		5		111
OESTER		8		136
TSCHE			6	278
THAIL			1	123
MALAYS			3	105
SINGAP			2	128
JAPAN			4	154
9013 80 19				
FLUESSIGKRISTALLANZEIGEN SW-BILD				
EINF	79*	2127*	868*	27676*
EV		66		411
AUS LG	19	594	327	9192
EU				8
SCHWED	11	181	11	188
OESTER			1	257
USA		66	4	656
SINGAP	4	104	35	1175
CHINA		5	52	959
SKOREA	16	351	203	5488
JAPAN	33	1167	474	16536
TAIWAN	13	159	50	1067
HONGK	2	93	38	1248
AUSF	5*	407*	73*	4114*
PV	5	259	28	1436
EU		108	35	1834
FRANKR		88	6	256
ITAL			13	441
G BRIT		1	7	599
IRLAND		26		187
DAENM			9	293
NORWEG		6		272
TSCHE	2	126	17	702
USA			2	123
THAIL		83	7	858

Wichtigste Ursprungs- und Bestimmungs-Laender	DEZEMBER 1994		JAN./DEZ. 1994	
	dt = 100kg	1000 DM	dt = 100kg	1000 DM
9013 80 30				
ANDERE FLUESSIGKRISTALLANZEIGEN				
EINF	243*	7449*	1984*	58142*
EV	1	37	34	1447
LV		3		27
PV	1	41	39	666
AUS LG	7	315	76	2089
EU	1	25	15	595
FRANKR	1	25	6	132
BELLUX			8	367
SCHWED	2	92	10	579
SCHWZ	4	800	46	6329
TSCHE	34	547	173	2791
USA	4	101	25	1058
SINGAP	8	194	147	3825
CHINA	17	266	182	2080
SKOREA	3	57	77	1554
JAPAN	80	2771	597	20483
TAIWAN	2	57	21	381
HONGK	86	2467	670	16882
AUSTRL	1	37	36	1239
AUSF	80*	4694*	768*	38066*
EV			1	4
LV				3
PV		12	8	244
EU	62	3132	647	31330
FRANKR	48	1924	366	13171
BELLUX		2	32	2679
NIEDL	1	105	3	368
ITAL	2	237	35	1730
G BRIT		43	85	2717
IRLAND			9	1004
DAENM		6	16	870
PORTUG	11	513	120	6402
SPAN		2	10	301
SCHWED	7	232	19	860
SCHWZ	1	28	16	710
OESTER	2	61	3	164
TSCHE		12	7	218
USA		68	9	636
THAIL			3	270
MALAYS	1	29	36	1691
SINGAP			6	317
JAPAN	5	975	5	1050
AUSTRL	1	51	7	359
9013 80 90				
AND OPT INSTRUMENTE APPARATE GERAETE				
EINF	327*	4016*	6380*	47631*
EV	1	15	16	307
LV	1	98	43	991
PY		25	2	495
AUS LG	106	508	3277	5196
EU	33	424	288	7317
FRANKR	26	132	125	1715
BELLUX		40	10	307
NIEDL	5	109	13	2823
ITAL		22	56	603
G BRIT	2	97	61	1595
SPAN		21	7	120
NORWEG				126
SCHWED	2	43	36	890
SCHWZ	7	536	91	4158
OESTER		15	18	511
BULGAR	3	20	14	110
RUSSLD			60	671
USA	33	1528	199	12731
KANADA	4	90	4	717
ISRAEL		17		124
SINGAP	2	40	13	388
CHINA	65	98	777	1410
SKOREA	20	175	391	2970
JAPAN	107	769	3512	10934
TAIWAN	37	187	460	2746
HONGK	23	87	492	1844
AUSF	276*	6980*	3413*	76052*
EV	31	804	397	6583
LV	1	48	27	745
PV	6	254	89	1668
EU	112	3333	1854	30478
FRANKR	26	783	617	9889
BELLUX	10	215	151	2312
NIEDL	24	294	227	3766
ITAL	12	640	127	3188
G BRIT	24	698	279	5947
DAENM	4	128	59	2877
GRIECH	4	58	15	318
PORTUG		39	15	260
SPAN	8	477	61	1872
NORWEG	2	97	23	1124
SCHWED	3	129	81	1849
FINNL	7	84	81	1406
SCHWZ	17	275	180	4373
OESTER	9	256	123	2866
TUERK		24	67	564
POLEN	1	33	38	3439
TSCHE	5	86	23	647
SLOWAK		9	16	127
UNGARN	8	241	90	1327
BULGAR		7	4	161
RUSSLD	2	37	16	479
KASACH		2		104
SLOWEN	1	29	8	221
KROAT		15	27	113
S AFR	1	49	9	418
USA	48	1050	446	10188
KANADA	3	65	33	722
MEXIKO		2	6	163
BRASIL	1	18	3	135
ARGENT	1	19	3	105
ISRAEL	1	77	14	887
SAUDIA		3	3	197
A EMIR		1		119
INDIEN	1	35	10	379
THAIL		26	3	145
MALAYS		3	3	140
SINGAP		3	87	939
CHINA	6	217	25	596
SKOREA	1	37	17	608
JAPAN	28	416	342	8148
TAIWAN	9	40	25	822
HONGK	1	40	10	559
AUSTRL	4	98	48	913
NEUSEE		2	5	104
9013 90 00				
TEIL ZUBEH F OPT INSTRUM APPAR GERAET				
EINF	145*	10402*	1792*	102318*
EV	7	1863	99	12908
LV	6	1707	71	14326
PV	3	82	22	1418
AUS LG	33	2056	179	10361
EU	18	1316	697	34348
FRANKR	13	135	421	19593
BELLUX		6	6	132
NIEDL		134	13	1859
ITAL	1	78	33	362
G BRIT	2	141	117	3446
DAENM	1	185	10	887
GRIECH	1	630	87	7898
SPAN		7	7	137
NORWEG	5	1510	24	8817
SCHWED	1	108	30	1495
SCHWZ	9	659	135	5946
OESTER	2	170	25	1022
TUERK			6	142
POLEN	13	23	71	151
TSCHE		3	15	180
UNGARN	1	41	3	119
RUSSLD	6	18	12	236
USA	76	5794	583	39435
KANADA		187	9	2988
ISRAEL		271	1	490
MALAYS	7	30	25	153
CHINA			19	129
JAPAN	6	178	96	4684
TAIWAN		14	8	141
HONGK		12	14	148
AUSTRL		1	12	303
AUSF	193*	21385*	2057*	174028*
EV		25	95	20611
LV	1	84	4	973
PV	13	388	51	2001
EU	105	15062	1101	126164
FRANKR	19	5866	149	27306
BELLUX	3	118	101	1963
NIEDL	3	95	77	7847
ITAL	3	228	61	3878
G BRIT	4	206	63	3450
DAENM	1	58	19	1091
GRIECH	70	8229	601	81178
SPAN	2	209	30	1891
NORWEG	2	1244	15	4281
SCHWED	7	199	50	2013
FINNL	1	34	3	144
SCHWZ	5	620	61	7366
OESTER	3	209	44	2189
ANDORR		22		137
TUERK	2	10	9	281
POLEN		10	1	153
TSCHE	9	103	13	222
UNGARN		10	14	461
KROAT			3	113
USA	34	1337	494	13028
KANADA	2	181	6	794
CHILE		22		126
ARGENT			6	127
ISRAEL	1	168	3	640
INDIEN		12		123
THAIL	1	15	7	198
SINGAP	3	58	11	526
CHINA			6	325
SKOREA		46	73	5595
JAPAN	13	853	96	4370
TAIWAN	2	49	9	260
HONGK	2	40	10	336
AUSTRL	1	29	7	285
9014 10 10				
KOMPASSE FUER ZIVILE LUFTFAHRZEUGE				
	KG		KG	
EINF	402*	802*	2208*	2700*
EV			2	107
EU	65	126	338	661
FRANKR	19	67	92	306
G BRIT			165	174
FINNL	17	18	217	311
USA	316	650	1015	1831
AUSF	53*	138*	353*	1058*
LV			15	33
EU	51	127	200	521
FRANKR	16	47	93	238
G BRIT	22	45	66	206
S AFR			104	418
9014 10 90				
ANDERE KOMPASSE				
	KG		KG	
EINF	2642*	855*	56666*	15856*
EV	6	232	218	2883
LV	4	10	834	2932
PY			33	10
AUS LG	441	250	3655	2951
EU	304	89	17789	2878
FRANKR	33	1	692	186
BELLUX			36	113
NIEDL	86	8	447	168
ITAL	178	12	7609	286
G BRIT	7	68	500	1968
DAENM			8182	128
NORWEG			129	694
SCHWED	165	55	3362	868
FINNL	241	16	2922	514
SCHWZ	109	25	2329	664
TUERK			120	808
USA	378	320	5737	4603
VENEZU			90	1751
CHILE			75	928
ISRAEL	39	214	39	214
INDONE			15	226
CHINA	96	5	2397	115
JAPAN	120	34	1489	284
TAIWAN	733	91	17540	1111
AUSF	3567*	3235*	60266*	33019*
EV	6	376	122	3829
LV	33	688	360	3258
PV	248	45	254	154
EU	1843	1116	21321	11503
FRANKR	248	60	3869	869
BELLUX	247	25	1488	520
NIEDL	823	174	6021	1323
ITAL	121	45	1912	2420
G BRIT	93	35	3018	3449
DAENM	177	354	1511	1066
GRIECH	2	1	469	243
PORTUG	120	419	863	1074
SPAN	12	2	2064	455
NORWEG	342	617	3107	1799
FINNL	33	17	688	321
SCHWZ	2	1	244	180
OESTER	9	3	480	185
TUERK	14	141	1232	2721
POLEN	258	48	3803	1398
SLOWAK			1686	320
KROAT			1338	504
S AFR	38	149	226	283
USA	178	115	4018	1508
KANADA	37	64	1997	985
BRASIL			365	214
CHILE			78	1084
ZYPERN			272	184
ISRAEL	6	315	427	1701
A EMIR	148	28	299	103
INDIEN			808	102
THAIL			14	134
INDONE	1	145	822	528
MALAYS			1212	1288
SINGAP			1417	606
CHINA			2824	534
SKOREA	145	74	6191	1840
JAPAN	210	328	3029	1876
TAIWAN			108	133
AUSTRL	23	5	392	269
9014 20 11				
UEBERZIEH-WARNRECHNER F ZIV LUFTFZ				
	STUECK		STUECK	
EINF	2*	39*	95*	543*
GEW DT			3	
EU			3	187
G BRIT			3	187
USA	2	39	85	364
AUSF	*	*	3*	18*
EU			2	4
9014 20 13				
TRAEGHEITNAVIGATSYST F ZIV LUFTFZG				
	STUECK		STUECK	
EINF	19*	1027*	62*	4908*
GEW DT	2		5	
EV			2	27
EU			8	1150
FRANKR			2	123
G BRIT			4	769
DAENM			2	255
USA	19	1027	48	3593
AUSF	3*	535*	34*	5836*
GEW DT	1		6	
EU	3	535	25	5623
G BRIT	3	535	24	5610

Wichtigste Ursprungs- und Bestimmungs-Laender	DEZEMBER 1994		JAN./DEZ. 1994	
	dt = 100kg	1000 DM	dt = 100kg	1000 DM
KANADA			9	213
9014 20 15				
BODENANNAEHERGWARNGERAET F ZIV LFZ				
	STUECK		STUECK	
EINF	7*	78*	78*	2115*
GEW DT	1		2	
EU	2	38	27	734
FRANKR			15	396
G BRIT			7	257
USA	5	40	50	1373
AUSF	1*	8*	8*	437*
EU			4	330
FRANKR			4	330
9014 20 19				
AND NAVIGATIONSGER USW ZIV LUFTFZG				
	KG		KG	
EINF	664*	1498*	8398*	20648*
EV			51	757
LV			62	534
PV			7	18
AUS LG			44	176
EU	55	228	745	2446
FRANKR	3	16	79	379
BELLUX	4	6	85	149
NIEDL			62	185
ITAL	5	2	27	127
G BRIT	15	69	449	1379
DAENM	26	136	36	192
FINNL	3	7	86	435
SCHWZ	5	6	179	191
OESTER			47	230
USA	580	1241	7039	15644
KANADA	21	16	80	269
SINGAP			97	126
AUSF	384*	1395*	8608*	18092*
EV	25	77	268	1780
LV			255	1176
PV	8	48	88	195
EU	64	417	2254	6527
FRANKR	12	131	554	1223
BELLUX			273	740
NIEDL			197	735
ITAL	7	14	222	384
G BRIT	33	243	738	2536
DAENM	10	17	122	380
GRIECH			30	167
SPAN	2	12	89	311
SCHWED	5	10	719	1217
SCHWZ	19	117	260	1437
OESTER	7	8	146	267
TUERK			9	126
TSCHE			10	287
USA	254	595	1554	4194
KANADA			108	211
BRASIL			26	157
A EMIR			20	346
SRILAN	10	189	10	189
JAPAN			81	124
AUSTRL	22	51	190	428
9014 20 90				
NAVIGATINSTRUM USW LUFT- RAUMFAHRT				
	KG		KG	
EINF	711*	3857*	9016*	49036*
EV	143	1096	2114	17848
LV	81	502	1394	7690
PV			260	457
AUS LG	51	182	622	2260
EU	170	1692	2656	16536
FRANKR	21	593	434	4938
BELLUX	8	329	99	1061
NIEDL	13	43	88	337
ITAL	1	4	141	492
G BRIT	127	723	1641	9470
SPAN			117	249
SCHWED	171	22	366	180
SCHWZ	43	120	324	1115
TUERK			542	3007
USA	296	1874	4519	26751
KANADA			77	575
INDIEN	14	102	23	122
CHINA			10	155
JAPAN	17	47	121	164
HONGK			23	171
AUSF	782*	4507*	12548*	68190*
EV	69	376	1246	11580
LV	460	1716	1370	7612
PV			46	397
EU	174	1631	3307	29427
FRANKR	40	212	436	4077
BELLUX	9	27	89	462
NIEDL	21	15	409	1909
ITAL	21	128	264	2571
G BRIT	80	1088	1591	18200
IRLAND	3	197	8	308
DAENM			58	237
PORTUG			110	453
SPAN			334	1160
SCHWED	6	30	2411	3688
FINNL	26	215	100	723
SCHWZ	29	225	376	3244
OESTER	8	32	180	327
TUERK	50	552	165	1828
TSCHE			26	259
TUNES			46	158
USA	246	1369	2804	10846
KANADA	218	342	324	986
F GUAY			4	966
IRAN	1	10	10	161
THAIL			9	122
SINGAP			24	118
CHINA			13	183
JAPAN	7	23	246	684
HONGK			27	298
AUSTRL	1	6	911	346
NEUSEE			15	253
9014 80 00				
AND NAVIGATIONINSTRUMENT -APPARAT USW				
	DT		DT	
EINF	123*	2851*	1853*	46162*
EV		68	2	1611
LV		6	5	1254
PV		10	17	252
AUS LG	6	111	47	1356
EU	35	1205	479	17390
FRANKR	1	18	21	2653
NIEDL	2	110	6	394
ITAL	1	27	8	338
G BRIT	29	960	410	9258
DAENM	1	35	14	876
GRIECH			14	3770
NORWEG	2	105	48	1198
SCHWED	1	110	9	322
SCHWZ	47	550	440	6453
SLOWAK			16	128
RUSSLD			131	287
USA	25	612	287	14626
MALAYS				168
SKOREA			1	283
JAPAN	7	187	201	4270
TAIWAN	2	24	19	312
AUSF	218*	21847*	1482*	86326*
EV	41	4439	47	9793
LV		126	22	2474
PV		7	1	165
EU	43	6232	271	24264
FRANKR	2	184	17	1562
BELLUX	1	22	15	421
NIEDL	9	382	80	3605
ITAL	4	190	64	4641
G BRIT	1	79	46	4786
DAENM	6	1385	25	4150
GRIECH	15	3765	30	4111
PORTUG	4	192	12	883
SPAN	1	63	11	488
NORWEG	6	279	186	3676
SCHWED	26	5132	68	10717
FINNL	2	62	87	1415
SCHWZ		4	11	501
OESTER	1	227	9	667
TUERK		1	36	1806
POLEN	5	202	296	5900
SLOWAK			10	379
RUSSLD			13	1079
SLOWEN			2	227
KROAT		5	12	473
USA	3	222	52	2334
KANADA	4	76	12	644
ECUAD			2	1884
BRASIL			4	124
CHILE	1	35	11	607
ARGENT			9	536
ISRAEL		9	2	306
SAUDIA	13	348	13	651
BAHRAI			4	380
A EMIR	3	60	6	210
INDIEN	29	2975	33	3404
BANGLA			7	479
INDONE			9	600
MALAYS			18	1942
SINGAP	4	234	12	913
CHINA			42	1914
SKOREA	64	5036	163	13476
JAPAN	9	197	21	995
TAIWAN			8	2020
HONGK	3	348	4	375
AUSTRL	2	89	4	452
NEUSEE		1	2	234
POLAR			2	160
9014 90 10				
TEIL ZUBEH F NAVIGATINSTR ZIV LFZG				
	KG		KG	
EINF	169*	973*	2411*	6505*
EV			4	90
LV			4	9
AUS LG			1	1
EU	23	897	296	1225
FRANKR			44	403
G BRIT	1	5	197	217
DAENM	15	891	15	891
USA	150	342	1956	5059
KANADA	4	32	19	102
AUSF	49*	15*	1921*	1379*
EV			19	56
LV			3	47
PV	2	4	2	4
EU			131	631
G BRIT			111	552
SCHWZ	46	10	1701	401
USA	3	5	52	165
9014 90 90				
AND TEILE ZUBEH F NAVIGATINSTR USW				
	KG		KG	
EINF	5526*	3641*	53187*	55910*
EV	997	732	3128	4971
LV	221	473	2647	7841
PV	3	5	85	313
AUS LG	24	35	746	803
EU	1462	1833	10642	30481
FRANKR	434	508	2405	4221
BELLUX	3	1	89	107
NIEDL	151	55	1020	463
ITAL	240	327	753	3889
G BRIT	155	833	2972	16330
DAENM	280	174	2727	3997
GRIECH	215	90	278	229
SPAN	4	45	339	1205
NORWEG	104	77	3813	2874
SCHWED	2	5	580	1823
FINNL	332	13	2128	301
SCHWZ	356	123	2630	3131
OESTER			187	105
TUERK			951	2450
POLEN	1325	5	18194	262
KROAT			34	296
USA	622	925	8403	11039
KANADA	4	2	408	103
ISRAEL			57	148
A EMIR	37	11	244	177
SINGAP	56	23	285	175
SKOREA	1106	556	2221	1794
JAPAN	76	35	1373	572
AUSTRL	5	7	144	201
AUSF	18075*	18021*	132446*	135474*
EV	1436	1541	1721	4285
LV	85	358	2215	5244
PV	10	28	102	445
EU	4932	4519	62925	80421
FRANKR	510	176	7227	10699
BELLUX	10	19	1374	672
NIEDL	468	367	10432	9588
ITAL	1748	1655	9857	11963
G BRIT	1637	1475	23494	39879
IRLAND	14	151	267	320
DAENM	112	289	1875	1381
GRIECH	208	177	4920	8271
PORTUG	3	10	648	237
SPAN	226	280	2834	1421
ISLAND	25	20	404	353
NORWEG	427	210	4613	2079
SCHWED	50	209	17605	8380
FINNL	45	62	2062	1255
SCHWZ	105	163	3517	2084
OESTER	54	103	440	538
TUERK	24	40	353	797
POLEN	99	46	1905	636
RUMAEN			1137	258
UKRAIN	175	95	375	190
RUSSLD			367	151
KROAT	44	22	181	124
AEGYPT	15	11	441	351
S AFR	21	11	258	260
USA	353	494	5099	5833
KANADA	127	261	770	772
PANAMA	13	12	179	162
BRASIL			786	1973
CHILE		11	617	514
ARGENT	24	21	199	198
ISRAEL	664	2447	1372	3182
SAUDIA	10	8	216	115
KUWAIT	3	2	382	580
A EMIR	45	42	2410	789
INDIEN	3	10	311	769
THAIL			521	587
INDONE	10	8	634	503
MALAYS			185	383
SINGAP	190	178	2712	2016
CHINA	8	7	521	470
SKOREA	7158	6050	13261	10839
JAPAN	82	139	2069	3348
TAIWAN	47	22	198	885
HONGK	26	20	471	413
AUSTRL	208	706	1711	2314
NEUSEE	16	9	107	165
9015 10 10				
ELEKTRONISCHE ENTFERNUNGSMESSER				
	KG		KG	
EINF	2343*	2661*	26851*	21865*
LV	18	83	265	459
PV	59	31	71	40
AUS LG	4	11	195	81
EU	29	6	891	399

Wichtigste Ursprungs- und Bestimmungs-Laender	DEZEMBER 1994 dt = 100kg	DEZEMBER 1994 1000 DM	JAN./DEZ. 1994 dt = 100kg	JAN./DEZ. 1994 1000 DM
NIEDL	9	5	717	156
G BRIT			48	143
SCHWED	1314	1245	10899	10013
SCHWZ	331	367	6455	5208
OESTER	846	757	883	1138
S AFR			210	105
USA	38	260	517	3646
KANADA			61	174
CHINA			3456	452
TAIWAN	60	19	523	184
HONGK	25	7	1826	199
AUSF	787*	1005*	10091*	16497*
EV			3	1
LV	10	41	204	439
PV			11	15
EU	192	71	3591	3520
FRANKR	33	11	408	290
NIEDL	28	8	405	273
ITAL	3	2	139	101
G BRIT	119	43	1648	629
DAENM		1	707	2101
SCHWED	41	20	400	560
SCHWZ	51	104	1701	4189
OESTER	103	288	1618	2357
TSCHE	113	59	805	599
UNGARN	126	191	474	585
USA	28	68	103	269
KANADA	8	25	49	160
CHILE			92	126
SKOREA	77	83	101	140
JAPAN	24	64	532	3262
TAIWAN			66	104
9015 10 90				
ANDERE ENTFERNUNGSMESSER				
	KG		KG	
EINF	454*	90*	4742*	1323*
EV				3
LV			4	15
PV			13	4
EU	18	1	65	42
SCHWZ	4	34	120	603
OESTER	28	25	305	298
USA	43	9	918	139
CHINA	205	16	1506	127
AUSF	139*	258*	16233*	1488*
LV			7	34
PV			11	35
EU	3	1	12799	852
FRANKR			4591	289
DAENM			1848	111
SCHWZ	62	139	474	213
OESTER	66	106	1800	179
JAPAN	6	11	90	104
9015 20 10				
ELEKTRONISCH THEODOLITE TACHYMETER				
	KG		KG	
EINF	1607*	1131*	17707*	11868*
LV	60	49	347	400
PV			6	6
EU	772	440	2721	1662
FRANKR	11	18	141	130
BELLUX			760	409
NIEDL	761	421	1805	860
G BRIT			163	201
SCHWZ	446	519	8678	8212
USA	48	36	122	114
JAPAN	220	87	4877	1448
HONGK			70	132
AUSF	853*	743*	14643*	15342*
LV	38	91	218	460
PV			115	134
EU	178	188	4128	4332
FRANKR	28	24	475	631
BELLUX			1157	691
NIEDL	32	40	656	882
ITAL	30	24	673	786
G BRIT	37	48	693	883
DAENM	33	29	126	198
SPAN	21	23	390	488
NORWEG			126	151
SCHWED			167	267
SCHWZ	36	39	681	862
OESTER	38	47	634	811
TUERK			782	485
TSCHE	55	56	389	321
SLOWAK	82	72	119	117
RUMAEN			2221	1716
ALBAN			261	199
RUSSLD			1050	664
USA	161	176	779	896
KANADA			292	349
ECUAD	24	63	93	133
BRASIL			60	120
LIBAN			129	143
KUWAIT			217	1052
JAPAN	40	36	535	1160
TAIWAN			436	498
HONGK			199	298
AUSTRL			82	166

Wichtigste Ursprungs- und Bestimmungs-Laender	DEZEMBER 1994 dt = 100kg	DEZEMBER 1994 1000 DM	JAN./DEZ. 1994 dt = 100kg	JAN./DEZ. 1994 1000 DM
9015 20 90				
ANDERE THEODOLITE UND TACHYMETER				
	KG		KG	
EINF	531*	119*	3102*	815*
EV			23	13
LV			31	47
AUS LG			20	24
EU	85	19	84	34
CHINA			673	212
AUSF	1905*	466*	10137*	2977*
EU	21	7	759	307
FRANKR	16	5	389	121
W RUSS			387	100
RUSSLD	68	52	725	142
BRASIL	197	72	615	249
IRAN	1317	278	1626	396
INDIEN			849	116
THAIL			1286	300
CHINA			834	233
TAIWAN			680	313
AUSTRL			64	112
9015 30 10				
ELEKTRONISCHE NIVELLIERINSTRUMENTE				
	KG		KG	
EINF	8011*	1805*	87712*	24957*
EV			88	47
LV	34	13	516	152
PV			82	19
AUS LG	929	225	9822	2888
EU	1671	257	5193	937
NIEDL	1671	257	5156	915
SCHWED			352	153
SCHWZ	460	270	6918	3036
USA	5645	1218	71141	19995
JAPAN	210	39	2130	693
AUSF	2418*	674*	21953*	6822*
EV			6	5
LV			226	61
PV			88	39
EU	1350	378	12826	3252
FRANKR	429	92	4830	1171
NIEDL	113	61	862	272
ITAL	366	102	2702	642
G BRIT	134	43	981	196
DAENM	23	16	293	106
GRIECH	22	10	1708	367
PORTUG			514	161
SPAN	196	49	1350	267
SCHWED			1083	239
SCHWZ	478	125	2550	1038
OESTER	20	7	780	256
TSCHE	56	29	256	121
USA	157	36	1464	336
JAPAN	58	19	927	863
9015 30 90				
ANDERE NIVELLIERINSTRUMENTE				
	KG		KG	
EINF	6651*	923*	84483*	10476*
LV	8	2	114	146
PV			3023	758
AUS LG	778	129	7234	1169
EU	410	20	7177	223
ITAL	314	14	3830	114
SCHWED	174	70	1615	448
SCHWZ	299	95	3515	1260
OESTER	367	23	3623	231
SLOWAK			2922	747
USA	250	7	879	193
INDIEN	1009	46	5174	196
SINGAP	827	231	5733	1801
CHINA	1206	79	22104	1883
JAPAN	2109	352	23777	3806
AUSF	1395*	395*	25014*	4074*
LV			22	21
PV			299	25
EU	689	225	10609	1700
FRANKR	271	88	2831	369
BELLUX	18	2	842	195
NIEDL	22	15	1305	156
ITAL	170	15	1227	188
G BRIT	42	14	2121	337
DAENM	17	7	1625	201
SPAN	148	84	700	262
SCHWZ	215	91	1721	161
OESTER	109	19	2554	421
RUSSLD	69	22	609	119
USA	40	3	943	202
IRAN	10	8	220	119
SINGAP	18	9	1002	177

Wichtigste Ursprungs- und Bestimmungs-Laender	DEZEMBER 1994 dt = 100kg	DEZEMBER 1994 1000 DM	JAN./DEZ. 1994 dt = 100kg	JAN./DEZ. 1994 1000 DM
9015 40 10				
ELEKTRON PHOTOGRAMMETRIEINSTR USW				
	KG		KG	
EINF	249*	231*	2820*	2014*
LV	14	20	271	328
EU	14	19	136	214
G BRIT	13	18	84	156
SCHWZ			1365	736
USA	235	212	1243	971
AUSF	2768*	1285*	36095*	16356*
LV			191	281
PV	7	16	7	16
EU	1006	621	7392	4260
FRANKR	333	175	2875	858
BELLUX	664	420	664	420
NIEDL			1296	624
ITAL	7	26	786	1374
G BRIT			608	348
PORTUG			332	138
SPAN			1129	498
NORWEG			3809	1915
SCHWED			441	346
FINNL			332	237
SCHWZ	62	27	745	494
OESTER	41	21	1239	639
MAROKK			575	301
ALGER			3008	1801
USA	814	309	13206	3982
VENEZU			332	197
ARGENT			996	431
INDIEN			321	347
SINGAP	835	282	1559	670
SKOREA			166	285
AUSTRL			343	201
9015 40 90				
AND PHOTOGRAMMETRIEINSTRUMENTE USW				
	KG		KG	
EINF	960*	31*	3236*	644*
LV	110	5	293	151
EU	850	26	1074	207
SCHWZ			548	156
USA			60	105
AUSF	94181*	8777*	1136608*	86595*
EINSCHL. 9015 90 00				
EV			4027	784
LV	75	26	3007	1356
PV	32	9	1248	721
EU	72329	4962	868742	84268
FRANKR	3301	329	37177	2916
BELLUX	1348	77	14227	1064
NIEDL	42093	3117	425886	24016
ITAL	1324	87	24418	2301
G BRIT	13734	689	266498	18080
IRLAND	211	7	1858	284
DAENM	8633	540	87589	4280
GRIECH	598	28	2776	419
PORTUG	226	22	1399	287
SPAN	861	66	7150	681
NORWEG	3197	228	30737	2283
SCHWED	768	88	4978	1163
FINNL	88	2	418	157
SCHWZ	2211	1026	31324	6752
OESTER	1290	109	12768	1819
TUERK	542	48	6726	1617
POLEN	193	98	872	201
TSCHE	126	4	581	122
SLOWAK	149	42	1178	287
UNGARN	656	74	1764	190
RUMAEN	2	2	469	208
W RUSS			70	235
RUSSLD	5037	420	36618	2856
KASACH			63846	1317
TURKM	58	103	3279	166
MAROKK			106	128
TUNES	14	2	1975	113
AEGYPT	10	16	4378	1148
GABUN			239	339
USA	3858	838	15725	4271
KANADA			1999	1121
MEXIKO	5	9	125	110
BRASIL	204	164	639	383
CHILE	795	15	4017	395
KUWAIT			2137	461
A EMIR			1289	249
INDIEN	48	45	163	216
THAIL	1460	44	14802	556
MALAYS	3	28	1336	219
SINGAP		2	4934	744
SKOREA	52	72	294	318
JAPAN	450	121	2587	510
AUSTRL	177	108	783	483
9015 80 11				
ELEKTRON METEOROLOGINSTRUMENTE USW				
	KG		KG	
EINF	5410*	2084*	37522*	19630*
LV			883	1439
PV	28	10	328	641

Wichtigste Ursprungs- und Bestimmungs-Laender	DEZEMBER 1994		JAN./DEZ. 1994	
	dt = 100kg	1000 DM	dt = 100kg	1000 DM
AUS LG	2442	564	3644	963
EU	78	108	11309	2655
FRANKR	8	3	3160	1286
NIEDL	15	11	6028	544
G BRIT	24	46	1923	661
NORWEG			680	117
SCHWED			550	466
FINNL	131	224	2047	2042
SCHWZ	49	77	1597	668
OESTER	40	23	801	256
USA	4886	1410	17151	11624
KANADA	68	170	1486	840
JAPAN	98	39	813	448
POLAR			150	242
AUSF	11922*	2938*	78108*	30235*
EV	69	130	73	143
LV			518	828
PV	10	6	437	635
EU	528	373	11902	9810
FRANKR	89	43	2447	3960
BELLUX	64	28	683	298
NIEDL	23	14	2800	1443
ITAL	31	23	1588	1237
G BRIT	101	15	2383	1110
IRLAND	30	3	194	279
DAENM			810	411
PORTUG	133	217	211	283
SPAN	21	7	719	458
NORWEG	72	42	2401	1487
SCHWED			177	144
SCHWZ	649	702	2078	1937
OESTER	13	5	1415	790
TUERK			3108	129
POLEN	13	12	650	167
TSCHE			393	109
UNGARN	1483	789	1556	860
RUMAEN	2	12	7291	1848
W RUSS			6603	558
RUSSLD	8000	366	13066	1473
USA	298	263	2681	2290
KANADA	379	102	2995	452
MEXIKO			240	154
BRASIL	4	9	1883	518
PARAGU			50	100
ISRAEL			78	100
SAUDIA			3542	1404
KUWAIT			1423	635
A EMIR			1038	503
THAIL			1432	1317
SINGAP			27	232
CHINA	33	19	1238	779
JAPAN	12	5	354	428
AUSTRL	37	58	6330	743
PAPUA			1110	274

9015 80 19

ELEKTRON GEODAESIEINSTRUMENTE USW

	KG		KG	
EINF	6803*	696*	84968*	13719*
EV			28	4
LV			5467	2511
PV			238	367
AUS LG			350	63
EU	2633	410	29044	4169
FRANKR	9	36	2498	1841
NIEDL	20	2	644	227
ITAL			13339	654
G BRIT	2502	266	11270	1117
DAENM	102	106	1175	311
SCHWED			520	228
FINNL	599	145	4520	3496
SCHWZ	17	81	1215	1739
RUSSLD	440	21	890	212
USA	12	6	14723	3113
KANADA			40	182
JORDAN			74	150
JAPAN			220	176
AUSF	1021*	973*	74634*	29776*
EV			2125	2969
LV			296	297
PV	10	80	961	471
EU	434	182	62932	20574
FRANKR	130	65	6917	10378
BELLUX	63	16	363	310
NIEDL	188	44	25823	2567
ITAL	9	19	3028	1712
G BRIT	8	9	20250	2443
DAENM	26	16	5195	2529
SPAN	7	7	595	567
NORWEG			914	401
SCHWED	10	20	119	184
FINNL			235	585
SCHWZ	75	82	1972	584
OESTER	39	31	535	592
TSCHE	6	17	78	191
UNGARN	44	100	58	133
UKRAIN			856	387
W RUSS			1833	141
RUSSLD			202	154
USA	173	355	927	2351
KANADA	10	80	70	527
GROENL			18	180
BARBAD			205	132
JORDAN			73	150
KATAR			37	153
MALAYS			35	100
SINGAP			600	276
CHINA			465	155
SKOREA			69	146
JAPAN	20	37	512	883

9015 80 91

AND GEODAESIE- TOPOGRAPHINSTR USW

	KG		KG	
EINF	6992*	701*	62247*	7462*
LV			53	24
PV			255	419
AUS LG			180	62
EU	998	118	10597	2239
NIEDL	94	18	9507	1956
G BRIT			149	178
SCHWZ	214	32	1167	300
USA	41	66	1141	591
KANADA	15	11	195	388
SKOREA	3128	59	14837	265
JAPAN	2436	382	32032	3395
AUSF	14042*	269*	145510*	5676*
LV			44	20
PV			10	15
EU	10121	166	105674	1940
FRANKR	1927	41	9807	367
BELLUX	1016	17	12151	203
NIEDL	4643	76	64736	1001
G BRIT	2037	19	15164	212
SCHWZ	3892	44	23844	446
OESTER			3280	373
TSCHE	38	23	213	204
AEGYPT	212	5	841	291
AETHIO			204	268
USA			94	214
THAIL			1388	533
INDONE			210	286
PHILIP			330	479

9015 80 93

AND METEOROLOG- HYDROLOGINSTR USW

	KG		KG	
EINF	4287*	914*	13909*	3384*
LV			33	40
PV	90	51	130	127
AUS LG	3	1	248	133
EU	3174	690	3748	779
FRANKR	2236	401	2386	424
G BRIT	927	288	1162	332
FINNL	1	3	193	159
W RUSS			1200	138
USA	785	206	4316	1835
KANADA			216	169
AUSF	3143*	748*	70209*	13426*
LV	2	12	27	38
PV			184	314
EU	1313	291	36592	4639
FRANKR	664	123	16980	1492
BELLUX	132	26	1101	233
NIEDL	86	20	1726	647
ITAL	35	5	913	328
G BRIT	81	19	2333	591
DAENM	30	13	9233	398
SPAN	84	41	3078	797
NORWEG			1894	114
SCHWZ			880	213
OESTER	68	60	1728	516
TUERK			681	167
RUSSLD			1433	376
MAZED			934	134
AEGYPT			835	539
KENIA			1380	153
S AFR			804	202
USA	113	41	774	484
KANADA			1426	145
KOLUMB			752	140
PERU			446	220
BRASIL			1069	611
CHILE			1523	172
IRAN			992	440
JORDAN			588	112
A EMIR			480	116
INDIEN			237	104
THAIL	227	82	689	219
INDONE	542	72	2864	333
MALAYS	67	18	668	155
SINGAP	188	47	2434	566
PHILIP			71	207
CHINA			1676	500

9015 80 99

AND GEOPHYSIK INSTRUM -APPARAT USW

	KG		KG	
EINF	1149*	563*	10199*	3797*
EV			40	43
LV			687	747
PV			73	96
AUS LG			47	10
EU	337	60	1012	454
FRANKR	46	12	465	317
NORWEG	369	134	1545	663
FINNL	58	31	520	516
SCHWZ	6	1	1723	328
OESTER	61	49	936	380
USA	247	271	2387	639
SINGAP			600	700
AUSF	1054*	142*	7248*	3563*
LV	35	53	105	137
PV			49	54
EU	358	20	2171	825
FRANKR			586	190
BELLUX			109	109
DAENM			270	413
OESTER	76	14	830	546
USA	16	2	1160	1304
KANADA	35	53	107	131

9015 90 00

TEIL ZUBEH F GEOPHYSIK INSTRUM USW

	KG		KG	
EINF	29468*	4746*	531520*	65768*
EV			1	7
LV	133	318	2122	2671
PV	65	87	186	173
AUS LG	340	240	4240	1239
EU	8448	1292	98765	14143
FRANKR	3591	330	26766	6043
BELLUX	1	73	514	364
NIEDL	2831	793	14022	2937
ITAL	170	6	2832	216
G BRIT	1824	86	42968	4139
DAENM	30	2	1326	122
GRIECH			7853	182
NORWEG	20	8	120243	5800
SCHWED	157	116	2556	785
SCHWZ	2929	790	34051	7894
OESTER	280	31	2863	375
UNGARN	3397	142	40773	969
USA	10335	2169	169302	33561
KANADA	10	7	917	736
CHINA	3420	28	52898	506
JAPAN	441	145	2707	494
AUSTRL	9	4	87	100

AUSFUHR UNTER 9015 40 90

9015 00 10

WAAGEN MIT EMPFINDLICHKEIT <50 MG

	STUECK		STUECK	
EINF	1317*	2236*	11579*	14470*
GEW DT	52		475	
LV	1	1	506	697
PV			3	19
AUS LG	345	126	3999	1946
EU	15	22	565	296
G BRIT	13	16	420	144
SCHWZ	783	2027	4435	10174
USA	155	33	1948	989
JAPAN	351	147	4317	2724
AUSF	2984*	5060*	38017*	67370*
GEW DT	151		1880	
EV	2	3	5	12
LV	2	3	11	506
PV			6	141

9015 00 90

TEIL USW F WAAGE M EMPFINDLK <50MG

	KG		KG	
EINF	4779*	804*	52999*	5091*
EV			1	3
AUS LG	18	3	125	30
EU	33	8	840	65
SCHWZ	1545	483	7368	2495
OESTER	122	23	1136	286
TSCHE	1310	13	28788	266
RUSSLD			5378	309
USA	1060	118	2566	365
ISRAEL	576	98	5340	953
AUSF	1409*	614*	18614*	9196*
EV	2	2	17	8
LV			23	26

9017 -10 10

PARALLELOGR- LAUFWAGENZEICHENMASCH

	STUECK		STUECK	
EINF	268*	728*	4492*	12354*
GEW DT	74		1262	
LV			4	12
AUS LG	88	69	2316	1217
EU	155	49	1931	1126
FRANKR			18	404
BELLUX			1	103
ITAL	155	49	1884	592

Wichtigste Ursprungs- und Bestimmungs-Laender	DEZEMBER 1994 dt = 100kg	DEZEMBER 1994 1000 DM	JAN./DEZ. 1994 dt = 100kg	JAN./DEZ. 1994 1000 DM
SCHWZ	1	69	47	2027
USA	13	535	183	7260
ISRAEL			1	164
JAPAN	88	69	2320	1726
AUSF	189*	774*	3620*	6191*
GEW DT	55		834	
EU	125	131	1627	2165
FRANKR	2	106	291	1123
BELLUX	10	9	145	212
NIEDL	109	12	946	454
G BRIT			46	239
ISLAND	14	120	14	120
SCHWZ	18	15	737	674
OESTER	11	3	527	773
USA	3	205	86	828
PAKIST			1	155
VIETN	1	101	1	101
JAPAN	1	182	53	452
9017 10 90				
ANDERE ZEICHENTISCHE -MASCHINEN				
	KG		KG	
EINF	14831*	1783*	127233*	16373*
EV			1711	113
LV			36	7
EU	4209	422	24818	1420
FRANKR			6809	108
BELLUX	3429	400	5537	1039
ITAL	450	11	11990	231
SCHWZ	5476	694	52946	6902
OESTER	1	1	1713	207
USA	2444	306	21476	5647
ISRAEL	1	73	938	244
JAPAN	2694	253	16164	1805
AUSF	10915*	605*	141439*	7426*
PV			189	4
EU	2788	274	51382	3389
FRANKR	1782	191	13768	800
BELLUX	68	19	7956	807
NIEDL	328	13	9053	1398
ITAL	26	8	882	117
G BRIT	214	8	16003	319
PORTUG	209	6	2218	134
SCHWZ	403	17	7972	448
OESTER	483	37	8219	408
S AFR	1447	45	3674	231
USA			3836	204
KOLUMB	78	9	1968	118
INDIEN	61	32	978	283
INDONE	192	8	3303	449
SINGAP	348	13	2936	125
JAPAN	916	29	5558	144
AUSTRL	1445	26	4220	161
9017 20 11				
REISSZEUGE				
	STUECK		STUECK	
EINF	80854*	98*	2213986*	2976*
GEW DT	52		1440	
EU	28020	40	1765864	2371
ITAL	28020	40	1728136	2276
TSCHE	47900	46	374292	331
USA			1616	113
BRASIL			32888	100
AUSF	230271*	1119*	2163518*	12943*
GEW DT	210		2558	
EU	43410	213	507268	3671
FRANKR	15209	58	103118	1054
BELLUX	518	8	36008	335
NIEDL	1419	11	81101	322
ITAL	9020	32	68406	509
G BRIT	1848	18	43043	407
DAENM	2956	16	89002	237
GRIECH	1171	10	14049	123
PORTUG	8748	39	32307	200
SPAN	6510	25	64724	446
SCHWZ	2701	17	69017	436
OESTER	1671	8	88943	605
POLEN	1717	9	83717	128
AEGYPT			19391	101
S AFR	1788	24	60726	387
USA	26061	113	250440	1471
KANADA	80	1	42377	328
MEXIKO	3831	31	36936	273
KOLUMB	46870	65	94732	201
THAIL	621	7	17786	119
PHILIP			39735	114
SKOREA	9451	106	67955	583
JAPAN	12646	271	80228	1022
TAIWAN	1250	8	177335	1277
AUSTRL	7304	36	72906	276
9017 20 19				
ANDERE ZEICHENINSTRUMENTE -GERAETE				
	DT		DT	
EINF	125*	270*	1680*	3620*
EV				13
LV				7
PV		1		4
AUS LG			35	34
EU	69	102	704	1100
FRANKR	12	18	125	182
ITAL	12	25	286	544
DAENM	7	15	48	100
SPAN	36	42	179	181
SCHWZ	1	6	27	283
USA	2	5	19	199
BRASIL			128	473
ISRAEL			10	277
INDIEN	19	37	75	149
CHINA	8	44	244	260
JAPAN	5	19	43	201
TAIWAN	1	3	183	236
AUSF	636*	2528*	8170*	32668*
PV				17
EU	180	627	3239	12218
FRANKR	73	185	1026	3512
BELLUX	3	32	265	1258
NIEDL	20	89	603	2321
ITAL	22	42	170	785
G BRIT	37	124	557	1802
DAENM	6	43	147	578
GRIECH	5	25	45	194
PORTUG	4	28	42	207
SPAN	10	60	367	1473
KANARI	5	20	24	113
NORWEG	5	15	99	310
SCHWED	28	79	135	421
FINNL	2	5	56	193
SCHWZ	18	89	366	1724
OESTER	11	42	1030	3019
TUERK	2	6	34	219
POLEN	2	9	73	327
TSCHE	1	4	39	255
UNGARN	4	23	25	197
RUSSLD	1	10	18	181
SLOWEN	2	17	29	194
ALGER	3	90	3	102
AEGYPT			28	182
SIMBAB	3	26	16	109
S AFR	10	40	132	427
USA	38	146	475	1731
KANADA	2	10	154	890
MEXIKO	5	23	93	298
GUATEM	6	47	24	189
EL SAL	1	5	25	128
KOLUMB	5	35	34	185
ECUAD	3	19	34	171
PERU	106	188	162	424
CHILE	11	51	39	162
ZYPERN	1	5	30	138
LIBAN	3	13	30	111
IRAN	2	7	27	149
ISRAEL	1	3	63	192
SAUDIA	2	31	91	363
KUWAIT	2	12	16	116
A EMIR	1	6	31	217
THAIL	2	10	79	397
INDONE	5	38	70	439
MALAYS	3	18	37	186
SINGAP	1	8	28	143
PHILIP	3	12	62	252
CHINA	6	40	57	323
SKOREA	25	105	109	496
JAPAN	58	339	359	1845
TAIWAN			86	470
HONGK	5	25	56	274
AUSTRL	20	49	160	552
9017 20 30				
ANREISSINSTRUMENTE UND -GERAETE				
	STUECK		STUECK	
EINF	49419*	211*	934250*	2524*
GEW DT	69		1168	
EU	3028	27	571610	722
FRANKR	874	8	45148	230
ITAL	260	3	469833	333
SPAN	870	8	44876	111
SCHWZ	6561	64	55361	464
USA	9862	58	107189	720
INDIEN	25865	35	73829	196
TAIWAN	3603	16	61564	153
AUSF	2205*	239*	37108*	2946*
GEW DT	24		498	
PV			9	3
EU	1387	201	22321	1876
FRANKR	715	160	3629	1170
ITAL	160	10	4464	223
G BRIT			376	116
OESTER	248	15	3767	156
USA	61	4	2468	284
9017 20 90				
RECHENINSTRUMENTE UND -GERAETE				
	STUECK		STUECK	
EINF	180*	4*	5971*	107*
GEW DT			12	
EV			1	1
EU			1133	18
AUSF	1069*	14*	86630*	776*
GEW DT			50	
PV			224	2
EU	263	9	52028	502
FRANKR			30735	238
9017 30 10				
MIKROMETER UND SCHIEBLEHREN				
	STUECK		STUECK	
EINF	74571*	4154*	727064*	32399*
GEW DT	198		2318	
EV			33	24
LV	4	1	54	45
PV			27	58
AUS LG	32368	1974	179192	11830
EU	7982	711	165235	9195
FRANKR	53	13	1507	226
NIEDL	200	3	4102	133
ITAL	2813	35	49657	1550
G BRIT	4765	649	66403	7257
SCHWZ	1856	331	9658	2697
OESTER	9	4	1062	147
POLEN	1256	56	42237	995
TSCHE	1780	520	3736	1502
BULGAR	4365	69	38452	513
KROAT	800	20	5570	126
USA	631	38	1318	329
INDIEN	1380	7	9240	370
CHINA	14528	197	196676	3063
JAPAN	31432	2161	198047	13261
TAIWAN	7540	8	47316	140
AUSF	24658*	1880*	323119*	17944*
GEW DT	60		693	
EV	181	17	416	49
LV	18	1	399	26
PV			996	80
EU	10764	1205	149135	9374
FRANKR	5052	769	41384	2334
BELLUX	484	56	10448	817
NIEDL	400	59	15877	1175
ITAL	462	67	7483	842
G BRIT	470	41	16128	322
DAENM	484	56	31188	2040
GRIECH	64	4	3188	149
PORTUG	191	18	6184	394
SPAN	3106	121	17934	1159
NORWEG	467	16	3549	143
SCHWED	1718	143	19908	1473
SCHWZ	1712	73	21643	1052
OESTER	1482	83	26584	1286
TUERK	484	27	2529	140
POLEN	292	13	3441	198
TSCHE	386	25	9448	799
UNGARN	281	11	6532	248
AEGYPT	150	12	1278	114
USA	418	86	22981	977
BRASIL	48	22	3638	276
IRAN			1243	173
SAUDIA	305	13	2288	135
TAIWAN	213	8	1370	122
9017 30 90				
AND LEHRE EICHMASSE AUSG 90318051				
	STUECK		STUECK	
EINF	5932*	880*	154123*	7317*
GEW DT	24		408	
EV	3	15	9	30
LV			33	346
PV	4	7	187	100
AUS LG	25	1	778	39
EU	1413	227	17517	2786
FRANKR	1	66	1721	304
NIEDL	2	2	233	179
ITAL	3	1	3830	383
G BRIT	1373	145	11535	1798
SCHWED	40	77	12122	846
SCHWZ	895	235	24423	1998
OESTER	101	31	38569	420
TSCHE			14806	235
USA	103	66	3103	770
JAPAN	10	3	2959	192
AUSF	35090*	1069*	247870*	14907*
GEW DT	44		620	
EV	1	1	46	76
LV	8	4	11	20
PV			186	66
EU	10502	476	98908	7262
FRANKR	2259	136	21294	1315
BELLUX	1321	81	17978	679
NIEDL	2010	81	16328	849
ITAL	2891	65	11881	837
G BRIT	480	72	11719	1699
IRLAND	127	4	529	128
DAENM	888	31	10700	435
PORTUG	83	2	1187	790
SPAN	442	41	6764	603
NORWEG	166	17	1672	188
SCHWED	673	37	12671	808
FINNL	144	5	2694	110
SCHWZ	1599	104	24693	1186
OESTER	1548	83	18828	1092
POLEN	18	2	1036	159
TSCHE	84	4	4393	412
UNGARN	413	21	2301	129
RUSSLD			2028	120

Wichtigste Ursprungs- und Bestimmungs-Laender	DEZEMBER 1994		JAN./DEZ. 1994	
	dt = 100kg	1000 DM	dt = 100kg	1000 DM
S AFR	94	5	2693	111
USA	842	83	15219	937
MEXIKO	645	41	4927	383
BRASIL	985	14	5577	398
ISRAEL	341	16	4343	196
INDIEN	2	2	248	103
SINGAP	2	3	2218	213
SKOREA	166	6	5718	122
9017 80 10				
MASSSTAB LINEAL USW M MASSEINTEILUNG				
	DT		DT	
EINF	1916*	3326*	24545*	39682*
LV				3
PV	3	5	46	84
AUS LG	8	264	117	1366
EU	339	776	4985	10306
FRANKR	97	326	1123	3619
NIEDL	33	41	526	784
ITAL	150	215	2794	4035
G BRIT	46	179	408	1474
SPAN	13	13	87	281
SCHWED	130	326	666	1687
SCHWZ	54	315	832	5049
OESTER	2	6	154	295
TUERK	17	12	230	432
POLEN	9	17	148	238
TSCHE	315	282	7412	6951
RUMAEN	190	129	786	583
SLOWEN	131	168	1140	1253
S AFR	13	46	61	133
USA	6	40	148	858
ISRAEL	21	51	133	330
INDIEN	13	21	58	152
CHINA	383	363	4902	5011
SKOREA	52	63	760	1108
JAPAN	33	400	432	2706
TAIWAN	191	261	1564	2238
AUSF	993*	3472*	12769*	41402*
EV				22
PV	12	22	73	146
EU	329	1290	5126	18075
FRANKR	44	238	723	3082
BELLUX	87	306	1110	3945
NIEDL	79	276	1298	3719
ITAL	43	189	860	2799
G BRIT	10	48	348	1632
DAENM	16	63	226	983
GRIECH	32	85	262	676
PORTUG	6	31	59	327
SPAN	13	54	243	871
NORWEG	17	72	214	808
SCHWED	13	70	205	712
FINNL	17	61	173	597
SCHWZ	122	387	1922	5580
OESTER	114	339	1401	3921
TUERK	14	31	68	218
POLEN	28	83	262	616
TSCHE	22	66	200	465
UNGARN	24	32	168	368
RUSSLD	6	19	72	186
SLOWEN	6	21	93	213
KROAT	6	24	42	130
AEGYPT	7	25	67	183
S AFR	6	30	91	394
USA	42	160	616	2453
KANADA	20	101	86	405
CHILE	19	50	97	288
LIBAN	2	8	36	117
IRAN	14	33	60	129
ISRAEL	2	7	69	318
SAUDIA	3	10	95	284
A EMIR	21	82	117	351
THAIL	14	48	55	218
INDONE	2	8	30	131
SINGAP	23	75	108	401
CHINA		5	212	186
SKOREA	1	6	41	203
JAPAN	10	57	106	593
TAIWAN			43	131
HONGK		1	46	102
AUSTRL	13	40	87	309
9017 80 90				
ANDERE LAENGENMESSGERAETE				
EINF	911*	3010*	4868*	23076*
EV		2		4
LV		8		86
PV		1	8	51
AUS LG	21	656	159	3286
EU	148	733	1226	4809
FRANKR		8	63	510
NIEDL	37	95	153	475
ITAL	86	365	845	2257
G BRIT	3	228	51	1321
SPAN	22	29	103	141
SCHWED	81	159	703	1400
SCHWZ	37	470	430	5776
OESTER	21	135	89	604
TSCHE	408	594	751	2203
USA	14	50	84	984
CHINA	63	135	600	1767
SKOREA	2	7	136	171
JAPAN	11	530	138	4042
TAIWAN	116	112	495	551
HONGK			29	143
AUSF	698*	7569*	5012*	53700*
EV		9	2	200
LV	2	8	3	37
PV	9	24	84	191
EU	340	4629	1701	24680
FRANKR	28	587	338	5419
BELLUX	263	3216	448	4745
NIEDL	26	183	216	2306
ITAL	9	243	298	3117
G BRIT	2	172	153	2681
DAENM	2	55	54	1003
GRIECH	1	9	39	190
PORTUG	2	26	23	420
SPAN	7	163	137	4758
NORWEG	3	12	55	276
SCHWED	44	235	260	1728
FINNL	7	107	73	858
SCHWZ	108	283	717	3250
OESTER	41	350	378	3820
TUERK	6	36	83	465
POLEN	6	34	152	514
TSCHE	20	68	198	668
SLOWAK	8	167	18	335
UNGARN	2	17	82	594
W RUSS		8	2	115
RUSSLD	21	35	103	1228
KROAT	1	3	10	140
S AFR	3	30	33	302
USA	19	523	231	6064
KANADA	2	9	16	183
MEXIKO	9	141	19	482
BRASIL	3	54	38	717
ARGENT	2	27	18	200
IRAN	2	10	14	128
ISRAEL	5	23	40	426
SAUDIA	1	4	13	165
A EMIR	2	8	22	141
INDIEN	2	20	22	237
THAIL	1	4	11	199
MALAYS		3	14	102
SINGAP	5	28	34	386
CHINA	1	5	62	1390
SKOREA	4	54	62	512
JAPAN	11	223	65	1292
TAIWAN	7	349	244	932
HONGK	1	25	15	176
AUSTRL	1	10	21	146
9017 90 00				
TEIL ZUBEHOER F ZEICHENINSTRUMENT USW				
EINF	284*	2246*	2151*	17052*
LV				18
PV		2	1	27
AUS LG	4	256	33	1961
EU	174	1166	796	3436
FRANKR	60	46	221	659
BELLUX	79	834	82	857
NIEDL	4	33	34	367
ITAL	20	36	364	668
G BRIT	9	204	55	656
PORTUG	2	9	23	147
SCHWED	6	41	47	273
SCHWZ	28	353	105	3698
OESTER		4	12	180
POLEN	32	44	211	264
TSCHE	5	19	198	428
USA	28	327	469	5684
BRASIL	3	12	33	159
JAPAN	7	278	85	2423
AUSF	98*	1597*	1618*	22349*
EV		12	2	218
LV				11
PV		5	5	50
EU	54	931	610	12383
FRANKR	25	448	132	3685
BELLUX	2	42	38	803
NIEDL	5	31	51	646
ITAL	2	47	28	623
G BRIT	1	14	15	511
DAENM	1	12	9	193
PORTUG	2	10	6	109
SPAN	16	323	330	5988
NORWEG		2	5	212
SCHWED	2	32	19	408
SCHWZ	13	146	167	1280
OESTER	3	51	84	637
TUERK		4	7	122
POLEN		3	4	106
TSCHE	11	36	415	1031
UNGARN		5	29	168
USA	4	157	83	2138
KANADA		1	1	103
MEXIKO		1	9	125
BRASIL	1	21	14	316
INDIEN	1	21	18	329
SINGAP		1	5	143
CHINA		9	10	550
SKOREA		7	47	209
JAPAN	2	28	26	660
TAIWAN	1	24	7	150
9018 11 00				
ELEKTROKARDIOGRAPHEN				
EINF	467*	9346*	5474*	110811*
EV	75	2028	951	27437
LV	4	113	20	674
PV		90	2	289
AUS LG	47	1478	780	23397
EU	113	1097	1225	17249
FRANKR		5	32	618
NIEDL			8	189
ITAL	2	48	186	5486
G BRIT	2	40	63	1156
DAENM	109	1003	933	9744
SCHWED	50	1390	224	8323
FINNL	4	83	51	1707
SCHWZ	9	789	125	9306
OESTER	6	35	138	1096
UNGARN		3	4	266
USA	163	4046	2896	56843
KANADA	66	245	483	2174
ISRAEL	1	65	2	211
CHINA	44	1152	218	6031
JAPAN	8	388	75	4598
TAIWAN	2	56	21	599
HONGK	1	1	4	120
AUSF	989*	28112*	11987*	317831*
EV	308	8387	3982	111406
LV		4		67
PV		263	7	659
EU	382	8053	4629	98353
FRANKR	125	2787	1545	35064
BELLUX	37	720	326	7338
NIEDL	49	908	622	11926
ITAL	59	1409	478	14873
G BRIT	72	1526	631	19283
IRLAND	5	141	30	860
DAENM	4	97	78	1935
GRIECH	4	33	47	433
PORTUG	1	31	5	197
SPAN	26	431	367	6744
ISLAND		6	3	110
NORWEG	2	37	60	1424
SCHWED	12	864	227	8464
FINNL	5	144	58	1749
SCHWZ	19	712	230	7126
OESTER	36	1024	330	10074
TUERK	42	738	51	1127
ESTLD	1	52	10	372
LETTLD	2	53	9	361
LITAU	4	59	14	421
POLEN	3	80	70	2086
TSCHE	10	340	128	5652
SLOWAK	2	70	62	2508
UNGARN	12	566	57	2668
RUMAEN	15	1056	27	1492
BULGAR		22	26	1491
ALBAN			9	439
UKRAIN		1358	42	2768
W RUSS	6	115	75	1929
RUSSLD	54	1234	904	27942
KASACH			7	285
SLOWEN		36	16	601
KROAT		2	3	223
MAZED			12	573
MAROKK		1	14	413
ALGER			45	323
TUNES	1	28	17	590
LIBYEN				108
AEGYPT	2	54	37	1245
S AFR	2	67	32	934
USA	255	7141	2576	72015
KANADA	2	53	42	1166
MEXIKO	2	65	30	825
KOLUMB		32	30	1385
BRASIL	14	448	43	1816
LIBAN	2	54	12	412
SYRIEN		1	13	277
IRAN	3	61	43	1268
ISRAEL	1	28	37	1167
JORDAN			9	304
SAUDIA		14	71	2040
KUWAIT			3	108
A EMIR	2	49	8	264
OMAN		9	23	658
INDIEN	1	14	55	1223
THAIL	1	118	68	2597
VIETN	5	118	6	155
INDONE	4	305	14	637
MALAYS	2	85	44	1244
SINGAP	3	81	75	2173
CHINA	15	590	365	9894
SKOREA	13	372	121	3259
JAPAN	22	600	580	16328
TAIWAN	16	448	155	4434
HONGK		3	64	1779
AUSTRL	12	506	224	6770
NEUSEE		13	32	957
9018 19 00				
AND ELEKTRODIAGNOSEAPPARATE -GERAETE				
EINF	2000*	54431*	16858*	464098*
EV	27	258	714	7773
LV	2	55	129	3068
PV	6	1003	64	11873
AUS LG	319	9773	2994	87866
EU	485	13531	4485	122913
FRANKR	128	3182	778	16985
BELLUX	4	159	24	452
NIEDL	269	7021	2566	70026
ITAL	4	140	434	7059
G BRIT	39	1201	388	14922
IRLAND			6	223
DAENM	41	1810	280	14070
SPAN			6	109
NORWEG	45	1878	433	17139
SCHWED	3	66	62	2857
FINNL	13	417	34	1339
SCHWZ	2	329	414	5810
OESTER	6	45	72	1613
UNGARN	2	8	10	116
GEORG			5	240
USA	892	22930	7502	189793

Wichtigste Ursprungs- und Bestimmungs-Laender	DEZEMBER 1994		JAN./DEZ. 1994	
	dt = 100kg	1000 DM	dt = 100kg	1000 DM
KANADA		13	89	912
BRASIL		1	19	243
ISRAEL			48	3414
CHINA			9	110
SKOREA	7	164	40	1114
JAPAN	538	14914	3537	114939
TAIWAN			52	129
HONGK	3	28	11	408
AUSTRL		25	3	227
AUSF	2701*	78909*	26973*	698837*
EV	87	900	1318	13803
LV	3	252	5	840
PV	28	1464	109	11247
EU	957	22589	7799	175225
FRANKR	365	7689	1706	42124
BELLUX	29	889	569	12830
NIEDL	108	3152	854	19691
ITAL	66	2388	1094	27910
G BRIT	61	2759	2318	35320
IRLAND	3	113	117	1906
DAENM	108	2431	224	7356
GRIECH	150	1140	217	4243
PORTUG	9	219	143	6834
SPAN	64	1829	557	17312
NORWEG	1	48	173	3805
SCHWED	10	593	600	12083
FINNL	5	239	281	4636
SCHWZ	33	1479	1390	28071
OESTER	206	4416	1017	29176
TUERK	53	3392	715	17906
ESTLD	2	55	17	803
LETTLD	7	228	18	595
LITAU	3	90	26	391
POLEN	8	463	496	5828
TSCHE	29	420	251	6678
SLOWAK	9	155	151	4856
UNGARN	4	126	135	5051
RUMAEN	3	206	24	793
BULGAR	4	91	36	1062
UKRAIN	2	69	112	5799
W RUSS		9	28	1458
RUSSLD	110	4285	1876	54821
KASACH	5	189	15	660
USBEK			3	200
SLOWEN	1	31	53	668
KROAT	8	421	31	1234
SERB M		23	574	4237
MAZED	3	270	40	833
MAROKK	11	308	189	3470
ALGER		54	5	550
TUNES	9	57	34	476
LIBYEN	2	47	8	919
AEGYPT	10	421	79	2331
SUDAN			29	105
AETHIO	99	120	172	536
KENIA			15	131
S AFR	12	324	193	6797
USA	494	18746	4054	158841
KANADA	4	188	90	4042
MEXIKO	46	1730	529	6081
GUATEM			3	125
EL SAL	1	17	1	102
KUBA		14	3	198
JAMAIK			17	338
KOLUMB	2	31	12	431
VENEZU		39	150	5116
ECUAD		28	146	893
BRASIL	13	986	172	6834
CHILE		14	12	565
PARAGU		8	26	793
ARGENT		37	247	8479
ZYPERN		27	7	415
LIBAN	14	471	49	1314
SYRIEN			113	704
IRAK			33	262
IRAN		2	231	5106
ISRAEL	1	73	37	864
JORDAN			134	3636
SAUDIA	4	202	102	3985
KUWAIT			24	591
BAHRAI		26	4	182
A EMIR	2	115	75	3051
OMAN			10	146
JEMEN		10	19	211
PAKIST	2	21	38	820
INDIEN	47	867	573	7795
THAIL	2	70	88	1808
VIETN	2	40	51	493
INDONE	4	40	44	1223
MALAYS	1	26	25	321
SINGAP	9	156	50	922
PHILIP			23	868
CHINA	50	1771	531	17280
NKOREA	3	498	10	592
SKOREA	226	5550	937	19954
JAPAN	130	4601	675	38381
TAIWAN	15	438	97	2296
HONGK	4	187	262	4617
AUSTRL	17	561	292	7329
NEUSEE			13	206
9018 20 00				
ULTRAVIOLETT- INFRAROTBESTRAHLGERAET				
EINF	672*	1357*	1760*	6215*
LV			4	64
PV	15	14	43	38
EU		9	100	849
FRANKR		8	6	148
NIEDL		1	44	151
ITAL			14	172
G BRIT			20	228
SCHWED	4	26	22	386
SCHWZ	8	97	177	1344
TSCHE	635	1086	879	1503
USA	7	53	45	453
ISRAEL			9	437
CHINA			397	847
AUSF	133*	1111*	2045*	14779*
LV				23
PV				2
EU	27	291	672	4210
FRANKR	12	97	134	1122
BELLUX	1	33	38	269
NIEDL	10	111	247	982
ITAL	1	14	35	367
G BRIT	2	24	131	937
SPAN			28	251
NORWEG	8	37	41	248
SCHWED	2	14	27	208
SCHWZ	23	190	187	1638
OESTER	16	148	434	2923
POLEN	14	53	98	351
TSCHE	3	19	32	319
UNGARN	6	69	79	275
RUSSLD	9	96	191	630
USA	2	47	31	595
SAUDIA		2	18	140
CHINA			7	764
SKOREA	2	33	53	366
JAPAN	1	7	15	161
TAIWAN	1	5	26	660
HONGK	3	17	27	185
9018 31 10				
KUNSTSTOFFSPRITZEN AUCH MIT NADELN				
EINF	4839*	10641*	61174*	115548*
AUS LG		6		123
EU	2387	5855	58096	70865
FRANKR	43	305	500	3229
BELLUX	483	696	8884	9430
NIEDL	60	86	821	1402
ITAL	17	31	136	432
G BRIT	7	68	10088	8443
IRLAND	877	2827	29355	34859
DAENM	345	2357	2266	10183
SPAN	586	486	6046	4887
SCHWED	100	728	886	6575
FINNL			48	1052
SCHWZ	1328	2097	15933	24680
OESTER	9	30	143	474
POLEN	231	152	2277	1961
TSCHE			167	132
SLOWAK	374	275	1336	909
UNGARN	51	44	730	660
SLOWEN			44	179
USA	51	306	1296	6726
MALAYS	1	30	34	215
SINGAP	2	37	24	421
JAPAN	1	12	113	476
AUSF	3992*	4549*	65746*	70180*
EV		1		17
PV			5	37
EU	1775	1670	36985	34062
FRANKR	639	608	9394	7174
BELLUX	198	198	5154	3728
NIEDL	260	289	10042	12479
ITAL	124	128	701	1019
G BRIT	168	193	1922	2555
DAENM	174	85	2651	2166
GRIECH	1	6	140	267
PORTUG	36	46	1736	1038
SPAN	175	117	5322	3589
NORWEG	6	13	623	750
SCHWED	56	50	439	1839
FINNL	61	49	518	841
SCHWZ	209	284	2092	2540
OESTER	307	490	3981	5661
TUERK		5	27	101
ESTLD	10	12	153	202
POLEN	12	29	177	394
TSCHE	30	49	559	969
SLOWAK	17	17	157	142
UNGARN	132	128	1250	1080
RUMAEN		1	1141	1359
BULGAR	5	12	115	116
ALBAN			99	106
UKRAIN			391	483
W RUSS			89	144
RUSSLD	86	125	578	1439
SLOWEN	7	7	96	165
KROAT	8	20	225	311
ALGER	4	6	2095	2195
TUNES	173	142	186	166
LIBYEN			928	701
AEGYPT	71	83	92	154
SUDAN	164	253	1312	1399
BURKIN	3	9	85	156
SIER L			141	160
NIGERI	31	35	1387	1356
ANGOLA			153	161
AETHIO	32	67	221	339
KENIA			213	163
UGANDA			95	149
TANSAN			295	325
MOSAMB			74	116
SAMBIA	1	1	293	318
SIMBAB	49	107	534	744
S AFR	66	70	634	715
NAMIB	77	86	222	174
USA	148	169	937	1034
MEXIKO	2	3	502	581
COSTA	10	26	165	162
ECUAD			298	373
PERU			153	158
URUGU	17	18	84	128
ARGENT	77	69	898	879
LIBAN	51	48	245	226
SYRIEN	10	10	155	156
ISRAEL	27	29	200	212
SAUDIA	33	49	108	201
KUWAIT			387	285
A EMIR	6	20	185	257
OMAN	24	22	150	144
INDIEN	33	65	93	193
THAIL	38	33	95	110
MALAYS	18	35	432	472
JAPAN	1	10	65	219
9018 31 90				
ANDERE SPRITZEN AUCH MIT NADELN				
EINF	542*	5070*	5188*	58901*
EV	10	194	84	1806
LV				1
PV	1	75	20	136
AUS LG	15	371	165	4107
EU	226	2889	2539	22413
FRANKR	112	854	1840	12223
BELLUX	24	33	48	136
NIEDL			44	386
ITAL	19	47	194	633
G BRIT	11	119	67	1372
DAENM	53	1783	297	7411
PORTUG	4	21	28	138
SCHWED	33	215	243	1615
SCHWZ	84	1199	650	13804
OESTER	8	70	34	269
POLEN			35	117
USA	146	1382	1078	15866
KANADA		8	1	114
URUGU			276	1109
ISRAEL	5	47	20	249
MALAYS	1	66	171	1114
JAPAN	30	156	49	1877
AUSTRL	1	18	6	129
AUSF	582*	3674*	7104*	37267*
EV	2	89	19	944
PV		12	2	98
EU	237	1325	4271	17271
FRANKR	46	437	843	5098
BELLUX	3	21	54	422
NIEDL	14	153	142	1131
ITAL	49	207	1272	3281
G BRIT	23	152	313	1780
IRLAND	1	4	104	1069
DAENM	79	234	1448	3862
GRIECH	1	7	19	136
PORTUG	11	32	39	171
SPAN	10	78	37	381
SCHWED	4	37	288	1607
FINNL		1	7	185
SCHWZ	54	369	480	3761
OESTER	103	451	786	3668
TSCHE	8	49	103	813
UNGARN	8	48	39	272
RUSSLD	1	19	28	788
SLOWEN		3	19	124
MOSAMB			90	386
S AFR			15	176
USA	91	661	503	3729
KANADA	11	59	53	344
MEXIKO	1	28	28	538
KOLUMB		3	6	135
BRASIL		2	6	102
ISRAEL	1	7	11	109
JORDAN			35	106
SRILAN	14	70	19	104
THAIL	7	29	20	239
INDONE	9	104	39	428
SINGAP	4	51	20	283
CHINA	1	46	6	139
SKOREA	2	46	5	117
JAPAN	1	51	7	181
TAIWAN	1	7	6	100
9018 32 10				
HOHLNADELN AUS METALL				
	KG		KG	
EINF	98527*	3780*	831479*	34175*
LV			5251	774
PV	5700	79	88256	1117
AUS LG	348	39	5834	820
EU	60181	2455	319869	15362
BELLUX	56332	1991	174697	5321
NIEDL	5	1	51826	886
ITAL	379	23	4273	349
IRLAND	14	1	20719	305
DAENM	3311	436	65888	8366
SCHWZ	4426	412	39267	5041
TSCHE	5700	79	88416	1130
SLOWAK	315	16	2490	169
UNGARN	11280	166	70997	1028
USA	3809	352	70424	3384
THAIL	1112	16	24758	498
MALAYS	7746	142	124937	2231
SINGAP	2705	52	7219	141
SKOREA	146	5	2825	303
JAPAN	1007	83	76025	4753
AUSF	53232*	3140*	389872*	30340*
EV			1646	80
LV	3301	173	19957	901
PV	8099	634	98891	6224

Wichtigste Ursprungs- und Bestimmungs-Laender	DEZEMBER 1994 dt = 100kg	DEZEMBER 1994 1000 DM	JAN./DEZ. 1994 dt = 100kg	JAN./DEZ. 1994 1000 DM
EU	9647	998	69338	10049
FRANKR	3364	202	30474	3222
BELLUX	2968	89	7229	679
NIEDL	927	208	17601	2394
ITAL	444	126	4891	1524
G BRIT	76	33	519	365
IRLAND	1559	217	1782	241
DAENM	32	5	3315	323
GRIECH	30	26	212	133
PORTUG	6	4	1706	216
SPAN	241	68	1908	952
SCHWED	47	6	3114	305
SCHWZ	4049	277	30674	2196
OESTER	3827	195	34874	2090
TUERK	55	6	2804	278
POLEN	24	7	1567	160
TSCHE	8121	636	99696	6515
UNGARN	36	14	11735	279
RUSSLD	32	16	8807	309
SLOWEN	122	6	1128	146
KROAT			2625	121
SERB M			32190	1887
NIGERI	6303	65	21875	367
SIMBAB	5316	127	10629	284
S AFR			5394	150
USA	1483	365	10778	2833
KANADA	3	3	255	112
MEXIKO	59	15	483	248
BRASIL	426	65	2402	343
SYRIEN	236	5	903	118
IRAK			1372	187
ISRAEL	717	17	2080	241
SKOREA	236	9	1203	162
AUSTRL	94	6	600	206
9018 32 90				
OPERATIONSNAEHNADELN				
	KG		KG	
EINF	2002*	1984*	33418*	18412*
PV	602	133	3904	1113
EU	618	1045	4084	3921
FRANKR	300	477	1606	1835
BELLUX	281	424	251	424
ITAL			888	132
G BRIT	67	144	1340	1530
SCHWZ	128	165	15671	2975
TSCHE	602	133	3763	1098
UNGARN	3	11	117	114
USA	406	450	6892	8009
BRASIL	23	38	767	787
SKOREA	22	23	320	310
JAPAN	108	99	1301	1053
AUSF	1814*	1159*	21733*	18678*
PY	145	116	1572	823
EU	65	262	3663	7824
FRANKR	30	158	1280	4427
NIEDL	6	2	575	642
ITAL			320	295
G BRIT	17	94	590	2209
GRIECH			188	140
SCHWZ	258	94	3341	1469
OESTER	309	46	3933	789
TUERK			898	693
POLEN	47	8	938	273
TSCHE	168	131	1609	843
RUSSLD	385	199	531	380
USA	32	260	826	3465
KOLUMB	32	40	275	280
PERU	60	7	168	257
BRASIL	67	36	1168	811
CHILE			458	267
ARGENT			827	319
INDONE	23	3	426	111
9018 39 00				
KATHETER KANUELEN USW				
	KG		KG	
EINF	741176*	49509*	6566076*	514192*
LV			257	128
PV			3	2
AUS LG	5617	380	57149	4471
EU	513298	23311	4160970	222689
FRANKR	2687	824	102259	12031
BELLUX	41013	264	325224	16490
NIEDL	12146	11810	129697	83043
ITAL	39287	1213	358684	13098
G BRIT	6513	332	708995	18456
IRLAND	288710	4803	1418064	40939
DAENM	43163	1683	559271	22741
PORTUG	71010	1989	327284	8973
SPAN	8799	393	237411	6867
NORWEG			474	127
SCHWED	5984	1169	104601	13610
FINNL			483	234
SCHWZ	3292	3977	77640	24292
OESTER	108	19	6901	613
TSCHE	50	8	2897	434
UNGARN	62379	751	210055	2576
SLOWEN			4381	249
USA	25642	12239	297073	142486
KANADA	207	188	2133	1534
URUGU			13428	791
ISRAEL	43	5	1993	262
PAKIST	210	9	4296	337
THAIL	1800	94	14734	449
MALAYS	95853	3738	1343145	65225
SINGAP	89	131	2957	1763
CHINA	2363	98	8555	462
JAPAN	28599	3760	299561	35171
TAIWAN	561	29	3517	265
HONGK	383	78	2100	377
AUSF	177355*	18768*	2318603*	247480*
EV			162	11
LV	283	40	34378	2454
PV			3187	145
EU	81072	7888	1157913	112051
FRANKR	16439	2483	210786	29021
BELLUX	8837	628	128010	9838
NIEDL	7846	762	288473	14164
ITAL	9062	1124	187384	21938
G BRIT	8699	858	146496	13410
IRLAND	1064	91	8778	867
DAENM	2776	256	24762	3178
GRIECH	2388	284	28486	3339
PORTUG	2243	171	29097	2744
SPAN	21721	1061	99742	14152
ISLAND	11	1	3052	189
NORWEG	1067	122	30838	2667
SCHWED	2060	395	42177	5897
FINNL	809	88	28261	2898
SCHWZ	3784	591	79848	8738
OESTER	6663	802	107014	14993
MALTA	50	9	702	108
TUERK	4339	509	44518	5043
ESTLD	399	63	4139	358
POLEN	5077	419	32800	3551
TSCHE	1971	171	57610	4520
SLOWAK	882	65	9214	837
UNGARN	14279	359	139023	4230
RUMAEN	157	12	3242	189
BULGAR	536	39	5767	495
UKRAIN	278	48	1416	377
RUSSLD	256	67	7042	1606
KASACH			593	148
SLOWEN	530	112	12398	2006
KROAT	389	81	6916	832
SERB M	330	222	6636	2636
MAROKK	2	3	1875	145
ALGER	165	23	5904	566
TUNES	2046	219	9178	695
LIBYEN			5669	1207
AEGYPT	1247	174	6815	810
KENIA	14	2	16865	468
MOSAMB	7360	663	18632	1500
MAURIT			1562	188
SAMBIA	132	7	16429	481
SIMBAB	3765	455	14728	1368
S AFR	1290	173	25646	2085
USA	9851	1686	84930	17980
KANADA	737	100	9117	1209
MEXIKO	448	96	7463	1148
GUATEM	335	35	850	122
HONDUR	5	1	1283	149
EL SAL	31	12	625	142
COSTA	79	9	943	180
BARBAD			1140	140
GRENAD			170	134
KOLUMB	202	39	4515	908
ECUAD	478	85	6358	1108
PERU	181	22	2664	469
BRASIL	715	219	2863	1124
CHILE	525	86	7427	943
URUGU	933	115	4398	753
ARGENT	2330	304	8668	1579
ZYPERN	4	1	1648	163
LIBAN	740	40	5658	683
SYRIEN	93	13	5881	359
IRAK			2541	351
IRAN	10	5	62745	4473
ISRAEL	378	52	17270	1985
JORDAN			2492	287
SAUDIA	2813	163	19964	5086
KUWAIT	8	13	1291	287
BAHRAI	8	2	2939	253
KATAR	41	5	1149	156
A EMIR	770	141	6463	713
OMAN	36	5	2283	246
JEMEN	4	9	1954	157
PAKIST	986	30	5610	379
INDIEN	457	86	5026	832
SRILAN	3	1	884	124
THAIL	136	32	4581	885
INDONE	113	24	7718	945
MALAYS	1870	285	10222	1850
SINGAP	1516	356	9415	2108
SKOREA	1011	187	9330	1412
JAPAN	2241	589	34519	7171
TAIWAN	103	63	6449	1184
HONGK	192	61	4048	711
AUSTRL	3215	116	13699	1505
N ERM	206	24	1285	149
9018 41 00				
DENTALBOHRMASCHINEN USW				
	DT		DT	
EINF	210*	1639*	1539*	14372*
LV				3
PV		3	3	34
AUS LG	1	10	42	360
EU	117	764	862	5141
ITAL	113	674	781	3825
DAENM	4	65	74	1158
SCHWED	4	24	20	197
FINNL	27	292	350	3399
SCHWZ	27	564	106	2891
OESTER			3	110
POLEN		5	5	125
USA	7	127	96	1421
JAPAN	3	25	86	881
AUSF	899*	10988*	6272*	82917*
PV	2	20	2	20
EU	413	3997	2748	32293
FRANKR	99	1255	839	8549
BELLUX	7	96	201	2273
NIEDL	19	264	273	4175
ITAL	179	1007	737	6311
G BRIT	39	425	391	4457
DAENM	2	48	51	883
GRIECH	13	218	48	927
PORTUG	26	290	77	1017
SPAN	29	394	331	3698
ISLAND	4	53	10	150
NORWEG	26	240	26	249
SCHWED	9	91	182	1938
SCHWZ	73	1069	635	9692
OESTER	93	1106	337	4784
MALTA	2	19	3	139
TUERK			59	765
LETTLD			15	242
POLEN			25	240
TSCHE	12	279	102	2109
SLOWAK			14	205
UNGARN			35	224
RUMAEN			28	116
UKRAIN	4	76	45	696
MOLDAU			7	138
RUSSLD	56	632	234	4210
SLOWEN	13	185	65	809
KROAT	1	36	58	478
TUNES	4	33	8	118
AEGYPT	8	67	36	619
S AFR	1	52	56	721
USA	27	215	65	663
KANADA		4	61	597
BRASIL		39	11	286
ZYPERN		11	15	193
ISRAEL		16	19	303
SAUDIA	4	529	21	823
KUWAIT			9	121
BAHRAI			11	139
THAIL	7	78	25	453
VIETN			10	146
INDONE			9	108
SINGAP	2	15	191	1824
SKOREA	8	100	48	703
JAPAN	115	1728	767	12148
TAIWAN	2	25	4	150
HONGK			22	363
AUSTRL	1	41	130	1745
NEUSEE			5	104
9018 49 00				
AND ZAHNAERZTLICHE INSTRUMENTE USW				
EINF	841*	16375*	11238*	164892*
EV				2
LV		7	2	171
PV	1	29	31	487
AUS LG	15	593	76	2365
EU	326	2985	5498	42239
FRANKR	17	554	449	8894
BELLUX	2	71	21	806
NIEDL	5	215	103	3017
ITAL	294	1927	4760	26095
G BRIT	1	51	51	784
IRLAND		36	1	355
DAENM	5	128	86	2113
SPAN	2	3	26	152
NORWEG		1	3	112
SCHWED	54	258	1760	4692
FINNL	6	168	67	1528
SCHWZ	114	4810	1177	45523
OESTER	55	2240	434	19053
POLEN	1	63	6	139
TSCHE	3	47	31	307
SLOWAK	5	29	21	112
UNGARN	5	92	85	640
SLOWEN	13	459	51	1900
USA	177	4100	1846	38807
KANADA	4	109	43	1048
BRASIL	22	73	55	713
ISRAEL	7	108	21	320
PAKIST	27	227	183	1614
MALAYS	1	74	11	597
JAPAN	14	487	153	4915
TAIWAN	2	11	27	183
AUSF	1629*	54621*	18585*	589120*
EV				87
LV		2		77
PV	3	26	16	197
EU	628	21330	6280	220282
FRANKR	214	5724	2448	58674
BELLUX	38	1565	424	14962
NIEDL	89	3342	787	35101
ITAL	78	4944	995	53732
G BRIT	84	2114	537	17413
IRLAND	9	164	42	1285
DAENM	30	1475	317	12676
GRIECH	13	522	182	5858
PORTUG	6	184	53	2374
SPAN	67	1705	498	18407
ISLAND		3	9	187
NORWEG	15	662	168	4855
SCHWED	33	1615	426	16400
FINNL	8	791	102	10404
SCHWZ	89	3415	928	29080
OESTER	161	4165	1755	32950
MALTA		15	2	149
TUERK	7	171	65	2152
ESTLD	2	92	67	731
LETTLD	4	74	62	783
LITAU	14	157	51	607

Wichtigste Ursprungs- und Bestimmungs-Laender	DEZEMBER 1994		JAN./DEZ. 1994	
	dt = 100kg	1000 DM	dt = 100kg	1000 DM
POLEN	18	398	240	3839
TSCHE	16	431	246	5143
SLOWAK	3	78	49	1338
UNGARN	13	281	177	3309
RUMAEN		66	35	685
BULGAR	1	53	66	1437
UKRAIN	30	527	111	2110
W RUSS	1	27	45	801
MOLDAU			6	101
RUSSLD	150	2813	2048	39822
KASACH	2	68	13	198
SLOWEN	3	110	36	1333
KROAT	16	162	80	1712
MAZED	2	42	12	281
MAROKK	1	27	17	390
ALGER			6	357
TUNES	3	46	26	607
AEGYPT	8	218	248	1107
REUN		4	5	129
S AFR	6	200	84	3229
USA	168	7152	1578	75745
KANADA	6	299	118	4483
MEXIKO	2	45	62	1279
COSTA		4	1	118
KUBA			3	145
KOLUMB	1	28	18	1172
VENEZU			1	112
PERU	2	28	13	352
BRASIL	3	138	63	2574
CHILE	12	158	34	1187
ARGENT	2	113	39	1885
ZYPERN		15	20	492
LIBAN	2	42	50	695
SYRIEN	1	40	83	825
IRAN	2	38	47	1781
ISRAEL	6	228	55	2604
JORDAN	3	53	24	466
SAUDIA	16	524	126	3678
KUWAIT		14	14	557
BAHRAI		3		117
KATAR		8	4	174
A EMIR	1	58	65	1464
OMAN		8	3	221
PAKIST	3	46	30	507
INDIEN	1	38	38	1178
THAIL	16	405	113	3164
INDONE	4	106	21	624
MALAYS	2	70	238	4301
SINGAP	2	105	77	2943
PHILIP	10	164	62	770
CHINA			87	1292
SKOREA	9	519	215	6581
JAPAN	93	4363	1089	55937
TAIWAN	3	210	57	3619
HONGK	14	753	148	6370
AUSTRL	11	636	387	9896
NEUSEE	1	55	24	1321
F POLY		9	4	101
N ERM	1	41	8	471
9018 50 10				
NICHTOPT AUGENAERZTLICH INSTR USW				
	KG		KG	
EINF	8838*	3009*	67105*	26163*
LV			826	564
PV	41	40	630	705
AUS LG	1257	437	8382	3163
EU	1792	647	18337	3531
FRANKR	403	263	3703	1889
BELLUX	497	93	1689	690
NIEDL	183	84	396	126
ITAL	207	62	11463	506
G BRIT	252	70	822	241
SCHWZ	291	188	2238	2725
USA	6418	2090	44038	18902
ISRAEL			58	204
JAPAN	146	43	1889	641
AUSF	7051*	3486*	69446*	35548*
EV			145	17
LV	26	17	391	242
PV	136	143	780	960
EU	1997	1027	39832	16706
FRANKR	593	239	6213	2962
BELLUX	88	50	3460	1815
NIEDL	319	135	2264	1174
ITAL	448	173	6106	2236
G BRIT	183	127	10728	3526
IRLAND	35	58	148	132
DAENM	16	25	1814	479
GRIECH	19	13	733	402
PORTUG	39	49	1269	905
SPAN	277	158	7097	3078
NORWEG	186	41	1118	340
SCHWED	64	40	1085	528
FINNL	36	25	569	345
SCHWZ	210	104	2913	1370
OESTER	1198	700	9517	3842
TUERK	27	27	264	211
POLEN	218	135	578	616
TSCHE	13	7	409	255
UNGARN	43	20	325	219
RUSSLD	150	20	1039	556
SLOWEN			79	123
AEGYPT			295	277
S AFR	349	70	2064	883
USA	369	300	3782	3540
KANADA			1077	346
MEXIKO		2	187	111
IRAN	36	27	168	201
ISRAEL		1	144	127
JORDAN	12	4	270	161
SAUDIA	12	14	372	227
A EMIR			180	174
INDIEN	45	9	390	201
SINGAP	15	7	167	146
SKOREA	15	7	750	288
JAPAN	1679	577	3299	2627
TAIWAN			205	131
HONGK		1	133	120
AUSTRL	10	9	179	137
9018 50 90				
OPTISCH AUGENAERZTLICH INSTRUM USW				
	KG		KG	
EINF	29540*	4115*	244679*	42226*
EV			46	14
LV	6	15	943	329
PV	106	47	1117	452
AUS LG	590	265	3323	1361
EU	17506	916	101633	8617
FRANKR	413	225	4443	1642
NIEDL	256	71	12715	2732
ITAL	8833	385	64599	2330
G BRIT	116	48	2684	959
DAENM			786	202
SPAN	7858	187	25957	633
SCHWZ	1127	370	9687	4660
POLEN	137	63	440	137
TSCHE	1202	26	4328	164
SLOWEN	32	6	546	205
USA	2468	786	25381	7261
THAIL			9773	1268
JAPAN	7031	1941	90822	19414
AUSF	26123*	9077*	271347*	101096*
EV			145	106
LV	31	92	1113	492
PV	157	65	1188	842
EU	7865	2142	69693	22394
FRANKR	791	293	8741	3393
BELLUX	1166	287	4209	1266
NIEDL	1695	374	15647	3168
ITAL	932	280	15837	5013
G BRIT	1193	211	10710	3487
DAENM	835	174	2860	1047
GRIECH	7	19	644	229
PORTUG	263	95	1613	587
SPAN	963	438	8821	4203
KANARI			936	629
NORWEG	385	54	3766	703
SCHWED	278	147	1738	762
FINNL	22	7	425	116
SCHWZ	644	305	5522	2378
OESTER	1875	746	21733	8179
MALTA			893	380
TUERK	183	58	2178	960
POLEN	175	37	2601	711
TSCHE	655	187	10182	3208
UNGARN	29	24	1128	386
UKRAIN	390	65	2719	742
W RUSS			536	327
RUSSLD	1961	397	23276	5130
USBEK			382	130
SLOWEN	131	39	4962	1003
KROAT	53	17	789	133
ALGER	117	62	821	357
TUNES			271	113
LIBYEN			1135	295
AEGYPT			1347	528
S AFR	391	51	1962	505
USA	3728	1789	27459	13109
KANADA			4701	1968
MEXIKO	15	5	5186	2289
KOLUMB	76	39	653	307
ECUAO			1303	480
BRASIL	370	112	3587	1732
CHILE			412	154
ARGENT			1564	635
SYRIEN			423	124
ISRAEL	10	13	1734	772
JORDAN	4	9	1324	661
SAUDIA	283	36	1720	685
KUWAIT			498	107
A EMIR	20	26	516	393
INDIEN	1190	643	3749	1472
THAIL			1662	610
MALAYS	36	16	1333	473
SINGAP	135	42	962	462
PHILIP			241	133
CHINA	11	3	2474	924
SKOREA	47	12	3678	2322
JAPAN	3221	1288	35616	18047
TAIWAN	6	4	369	320
HONGK	9	3	970	290
AUSTRL	1057	567	6323	1414
9018 90 10				
BLUTDRUCKMESSGERAETE				
	DT		DT	
EINF	400*	6670*	7121*	109615*
EV				3
LV		3		88
PV			23	508
AUS LG	135	717	1053	9972
EU	1	45	24	521
G BRIT	1	37	6	326
SPAN			17	108
SCHWZ	6	323	76	2927
TSCHE	12	120	105	647
SLOWEN			57	1130
USA	48	1468	282	12682
MEXIKO	2	20	33	261
ISRAEL			10	151
INDONE	2	2	39	115
CHINA	159	1118	1109	9209
SKOREA	6	89	426	3044
JAPAN	164	5481	4937	78619
TAIWAN			18	338
AUSF	285*	2838*	3143*	35611*
LV	1	6	1	35
PV	2	40	5	107
EU	103	1048	1636	19220
FRANKR	9	78	270	3390
BELLUX	12	102	159	1925
NIEDL	21	221	166	1660
ITAL	13	128	807	6238
G BRIT	2	22	60	852
DAENM	1	10	30	580
GRIECH	4	41	105	1023
PORTUG	3	24	23	271
SPAN	38	420	316	3253
KANARI	3	34	12	123
NORWEG	4	38	18	205
SCHWED	2	52	19	277
FINNL	4	41	36	380
SCHWZ	21	228	200	2604
OESTER	25	319	221	2945
TUERK	11	130	79	903
POLEN	2	23	22	265
TSCHE	2	21	14	191
UNGARN	3	51	44	510
UKRAIN			1	170
RUSSLD	17	75	35	575
SLOWEN	2	23	37	344
KROAT	2	18	29	268
S AFR	2	18	11	119
USA	14	122	132	1318
MEXIKO	4	26	14	106
VENEZU	1	8	36	378
ISRAEL	3	17	15	111
SAUDIA	1	8	43	353
THAIL		5	38	314
INDONE			50	271
SINGAP	25	141	44	323
SKOREA		3	105	840
JAPAN	3	30	37	297
HONGK	1	6	12	104
AUSTRL	3	21	23	195
9018 90 20				
ENDOSKOPE				
EINF	171*	22778*	1377*	228040*
EV		3		89
LV	1	586	19	5898
PV	7	12	110	561
AUS LG	36	10478	351	110050
EU	62	1167	266	5987
FRANKR	1	839	2	1560
BELLUX		11	186	353
NIEDL	1	36	4	981
ITAL		39	1	679
G BRIT	1	104	13	1178
DAENM		17		204
PORTUG	59	108	59	141
SPAN		3	1	560
SCHWZ		27	24	1299
ESTLD		21		134
POLEN	7	15	111	285
TSCHE		8	10	1010
USA	6	719	56	6807
KANADA		92		176
ISRAEL		45		209
MALAYS				177
JAPAN	95	20458	894	210589
TAIWAN		5		105
AUSTRL		19		203
AUSF	225*	44123*	2657*	431572*
EV		48		108
LV	3	738	18	6730
PV		109	2	514
EU	68	15057	814	162720
FRANKR	20	6157	247	57991
BELLUX	3	711	76	10953
NIEDL	5	758	39	8351
ITAL	13	3290	169	38668
G BRIT	6	910	121	15814
IRLAND		87	7	1025
DAENM	3	543	24	6018
GRIECH	1	179	16	2890
PORTUG	7	1000	37	5989
SPAN	10	1422	78	15021
ISLAND				238
NORWEG	1	267	20	3147
SCHWED	3	512	28	5488
FINNL	3	554	16	3116
SCHWZ	4	1015	91	9180
OESTER	8	1174	73	10585
MALTA		12	2	221
TUERK	3	558	23	3488
ESTLD		21	1	117
LETTLD		24	3	429
LITAU		11	3	299
POLEN	4	556	33	4408
TSCHE	6	501	52	5556
SLOWAK		46	3	571
UNGARN	5	761	50	6538
RUMAEN	2	164	3	534
BULGAR		29	2	428
ALBAN			1	109
UKRAIN			11	1277
W RUSS		88	5	830
RUSSLD	32	3668	492	32198

Wichtigste Ursprungs- und Bestimmungs-Laender	DEZEMBER 1994		JAN./DEZ. 1994	
	dt = 100kg	1000 DM	dt = 100kg	1000 DM
ASERB			2	154
KASACH		10	4	202
USBEK				435
SLOWEN		68	2	700
KROAT	1	111	6	809
MAZED				186
MAROKK		25	11	655
ALGER		66		273
TUNES	3	260	5	794
LIBYEN	2	205	2	262
AEGYPT	2	377	35	4050
S AFR	1	208	12	2756
USA	43	9795	471	92944
KANADA	1	426	29	3740
MEXIKO	1	218	14	3026
COSTA		9		140
KUBA				160
KOLUMB		126	13	1407
VENEZU		11	1	399
ECUAD		12	1	134
PERU		10		226
BRASIL	1	208	12	3188
CHILE		75	3	1039
BOLIV		6		116
PARAGU		20		231
URUGU		26		172
ARGENT	1	133	9	1238
ZYPERN		35	1	277
LIBAN		55	6	986
SYRIEN		51	2	498
IRAN		37		450
ISRAEL	2	343	17	2807
JORDAN		6	8	975
SAUDIA	1	207	26	3865
KUWAIT		49	6	738
KATAR		10	2	263
A EMIR		38	8	1071
PAKIST		126	2	1009
INDIEN	2	405	23	4829
BANGLA		12		125
SRILAN			1	157
THAIL		129	3	1495
INDONE		38	2	515
MALAYS		98		505
SINGAP	2	140	24	2639
PHILIP		47	1	470
CHINA		58	1	908
SKOREA	3	729	30	5387
JAPAN	11	2063	79	17236
TAIWAN	1	325	8	2245
HONGK	3	616	14	3092
AUSTRL	5	683	28	6491
NEUSEE		98	3	676
N ERM		15		117
9018 90 30				
KUENSTLICHE NIEREN				
EINF	1684*	6237*	15899*	75873*
LV	1	50	1	60
PV	633	1046	3070	5494
AUS LG			2	20
EU	653	2341	9346	36995
FRANKR	17	331	1290	15208
NIEDL		9	25	268
ITAL	503	1878	7834	20842
G BRIT		1	16	389
DAENM	132	117	179	209
SCHWED	191	2121	2206	27293
TSCHE	76	100	98	138
W RUSS	715	1121	3090	5602
USA	28	374	243	3098
JAPAN	20	124	552	2443
AUSF	1697*	23327*	14166*	259319*
LV			1	22
PV	145	291	341	793
EU	1041	12632	3670	99218
FRANKR	135	4043	788	32868
BELLUX	119	1329	319	5975
NIEDL	42	244	154	3246
ITAL	103	1459	932	32921
G BRIT	201	785	461	4089
IRLAND	31	1563	140	7019
DAENM	71	249	108	868
GRIECH	8	270	32	1136
PORTUG	289	1128	484	3032
SPAN	42	1562	252	8564
NORWEG	3	77	12	412
SCHWED	74	240	619	5565
FINNL		8	27	701
SCHWZ	11	166	143	3095
OESTER	69	328	503	4330
TUERK	18	151	171	1243
POLEN		26	152	3703
TSCHE	164	725	485	3160
SLOWAK	4	91	62	365
UNGARN			97	1545
RUMAEN	3	71	40	284
BULGAR	1	42	52	1021
UKRAIN		5	10	220
W RUSS			8	263
RUSSLD	13	367	101	2978
ASERB			20	263
KASACH	1	36	57	600
SLOWEN		26	2522	2473
KROAT		1	57	384
SERB M		18	73	1589
MAROKK	4	82	23	498
ALGER			45	602
TUNES			107	2125
AEGYPT		11	144	2650
S AFR		4	39	470
USA	151	3323	2948	66591
KUBA	1	52	27	147
PERU			14	356
BRASIL	3	108	61	805
ARGENT	22	807	128	2477
LIBAN			91	461
SYRIEN			12	319
IRAN			400	2482
ISRAEL			18	267
JORDAN			13	219
SAUDIA		3	51	1045
OMAN		11	1	174
INDIEN			12	374
THAIL		3	68	1798
INDONE			5	177
MALAYS	11	187	11	189
SINGAP	1	56	80	2495
CHINA		5	26	874
SKOREA	5	138	14	431
JAPAN	61	2910	746	33727
TAIWAN	25	598	78	1730
HONGK	3	105	48	1368
AUSTRL	2	13	11	183
9018 90 41				
ULTRASCHALLTHERAPIEGERAETE				
EINF	78*	5023*	506*	38261*
EV			1	20
LV		1	3	102
PV				8
AUS LG			6	214
EU	12	729	130	6519
ITAL	12	722	127	6282
G BRIT			1	110
SCHWZ		25	6	446
OESTER	49	3277	252	20758
POLEN	2	129	3	193
USA	13	891	99	6710
JAPAN		105	9	1239
AUSF	26*	1164*	297*	11098*
LV	2	84	7	265
PV	3	121	11	492
EU	8	301	77	2510
FRANKR	2	71	21	582
BELLUX		4	3	131
NIEDL	3	44	24	820
ITAL	2	184	11	751
PORTUG		16	1	103
SPAN	1	12	13	283
SCHWED			12	184
SCHWZ	2	51	16	411
OESTER	4	312	38	1258
TUERK	4	59	16	233
POLEN		29	1	156
TSCHE		4	15	598
MOLDAU			2	100
RUSSLD	3	138	22	1383
KASACH			6	308
S AFR	1	23	12	308
USA	3	121	17	809
KANADA			4	134
BRASIL			1	162
LIBAN			2	119
SAUDIA			6	172
A EMIR		4	4	433
JAPAN		11	6	249
TAIWAN		6	3	113
HONGK		7	9	132
9018 90 49				
AND DIATHERMIEAPPARATE UND -GERAETE				
EINF	9*	142*	136*	4388*
LV	1	18	1	32
AUS LG	1	25	21	1568
EU	6	76	35	878
FRANKR			13	277
ITAL		4	12	450
USA	2	37	11	616
JAPAN	1	25	59	2649
AUSF	69*	2008*	535*	23422*
PV		5	5	151
EU	4	196	256	7031
FRANKR	1	51	68	1791
BELLUX		6	6	211
NIEDL		9	101	1043
ITAL	2	86	36	1677
G BRIT			4	160
DAENM		10	2	198
GRIECH			9	527
PORTUG		2	2	134
SPAN	1	32	25	1268
NORWEG	1	24	6	149
SCHWED	1	39	10	362
FINNL			27	572
SCHWZ	3	85	33	1187
OESTER	19	315	150	2680
TUERK		4	5	126
POLEN	1	34	11	385
TSCHE	2	62	14	865
UNGARN		12	6	336
BULGAR		9	1	217
UKRAIN		17	2	126
RUSSLD	1	46	26	913
KASACH			5	113
SLOWEN		46	2	205
KROAT		3	2	197
MAROKK	3	145	9	336
ALGER			4	317
AEGYPT	1	24	15	232
S AFR	13	464	19	728
USA	2	45	15	421
CHILE		11	12	425
ISRAEL		11	5	152
SAUDIA			10	408
INDIEN	1	24	11	376
THAIL	1	14	36	563
INDONE	1	40	5	141
SKOREA	4	34	5	174
JAPAN			38	1217
TAIWAN		5	19	287
HONGK	5	89	23	807
AUSTRL		3	3	215
9018 90 50				
TRANSFUSIONS- EINSCHL INFUSIONSGERAET				
EINF	2686*	12770*	36707*	168313*
LV		45		263
PV			1286	2447
AUS LG			10	29
EU	1981	7548	24667	106667
FRANKR	897	2685	10289	30637
BELLUX	47	267	523	2336
NIEDL	17	669	836	21834
ITAL	680	2617	8927	33687
G BRIT	44	251	863	4736
IRLAND	49	384	573	4902
DAENM	187	476	1912	5093
PORTUG	51	161	827	2584
SPAN	9	48	217	898
SCHWED		2	30	117
SCHWZ	12	906	146	4368
OESTER			24	202
MALTA	7	23	50	223
POLEN	34	52	229	118
TSCHE			1305	2484
UNGARN	233	834	2496	6046
USA	205	2736	4213	34572
KANADA			36	107
ISRAEL	5	49	21	190
THAIL			65	117
MALAYS	163	535	2573	7829
JAPAN	44	261	833	5421
AUSF	3186*	17384*	33717*	161098*
EV				1
PV	25	203	448	1429
EU	1294	7805	11535	60279
FRANKR	61	517	649	4946
BELLUX	111	666	1467	6094
NIEDL	104	886	882	7086
ITAL	143	1497	1197	10207
G BRIT	252	1011	1936	9167
IRLAND	2	9	73	336
DAENM	149	583	1513	4333
GRIECH	57	205	230	1012
PORTUG	303	1289	2858	10112
SPAN	112	842	1030	6977
ISLAND	1	6	40	186
NORWEG	18	71	870	2001
SCHWED	237	1118	2020	9119
FINNL	46	178	1012	3692
SCHWZ	167	824	2238	9147
OESTER	413	1785	4836	22150
MALTA	1	2	10	155
TUERK	44	304	244	1849
ESTLD	2	10	127	304
POLEN	130	460	1140	3780
TSCHE	67	167	1439	4288
SLOWAK	3	23	49	233
UNGARN	51	263	945	2515
RUMAEN		2	65	214
BULGAR	7	160	51	580
UKRAIN	1	5	93	200
RUSSLD	73	682	295	2898
KASACH			29	144
SLOWEN	34	252	273	1600
KROAT	22	101	76	393
MAROKK	1	61	41	223
ALGER			156	381
TUNES	3	11	44	155
LIBYEN			119	837
AEGYPT	3	46	15	107
TANSAN			87	310
MOSAMB			52	114
SAMBIA			23	142
S AFR	13	160	112	1013
USA	164	1087	2548	12437
MEXIKO	10	186	107	1261
KUBA	10	26	39	108
KOLUMB	7	11	15	239
VENEZU	16	35	35	118
ECUAD			43	108
BRASIL	6	78	73	884
CHILE	12	122	80	731
ARGENT	22	89	119	892
LIBAN		1	38	198
SYRIEN			33	101
IRAK			25	178
IRAN			187	474
ISRAEL	3	42	30	291
JORDAN	2	3	21	115
SAUDIA	177	384	609	2180
KUWAIT		17	39	166
A EMIR	1	5	30	231
PAKIST	1	36	19	236
INDIEN	1	14	17	180
THAIL	7	46	80	345
MALAYS	14	65	314	1938
SINGAP	6	17	410	937
PHILIP	2	20	5	148
SKOREA	13	162	142	1269
JAPAN	22	421	199	2489
TAIWAN		1	76	882
HONGK	10	136	52	977

Wichtigste Ursprungs- und Bestimmungs-Laender	DEZEMBER 1994		JAN./DEZ. 1994	
	dt = 100kg	1000 DM	dt = 100kg	1000 DM
AUSTRL	2	47	58	857
NEUSEE	2	16	28	182
9018 90 60				
ANAESTHESIEAPPARATE UND -GERAETE				
EINF	139*	1678*	1187*	20384*
EV	10	200	20	547
EU	29	376	890	10711
FRANKR	1	14	13	188
NIEDL	2	48	77	819
ITAL	2	54	43	944
G BRIT	18	253	492	8407
IRLAND	6	10	61	232
SCHWED	4	191	131	2773
SCHWZ	2	37	2	108
OESTER			7	124
USA	94	879	323	5891
JAPAN	1	26	10	285
TAIWAN	1	8	10	155
AUSTRL	1	31	4	129
AUSF	377*	13315*	3158*	96208*
EV			1	37
LV	1	18	54	663
PV	3	83	3	83
EU	74	2791	1023	33601
FRANKR	30	1014	317	9458
BELLUX	5	110	37	2193
NIEDL	12	719	230	7765
ITAL	10	540	144	5042
G BRIT	2	37	64	3224
IRLAND	1	17	13	283
DAENM	4	96	34	941
GRIECH	1	31	52	1165
PORTUG		8	26	694
SPAN	9	219	106	2838
NORWEG		6	14	271
SCHWED	2	37	36	960
FINNL		4	9	352
SCHWZ	6	169	157	4000
OESTER	9	576	158	5802
TUERK	2	21	91	3317
POLEN	17	592	83	2118
TSCHE	4	105	33	1398
SLOWAK	3	126	5	179
UNGARN		25	61	1478
RUMAEN	5	144	8	320
ALBAN			8	142
UKRAIN			33	604
W RUSS	1	43	7	220
RUSSLD	113	4661	181	7007
KASACH			7	272
SLOWEN		9	4	501
KROAT		18	2	200
SERB M	3	137	6	271
ALGER			3	200
LIBYEN			19	461
AEGYPT		5	36	708
S AFR		8	5	124
USA	62	1477	679	18497
MEXIKO	5	162	26	988
KOLUMB	6	177	10	269
PERU			4	148
BRASIL	4	249	26	1067
CHILE		4	7	264
URUGU		1	1	102
ARGENT		26	6	310
IRAN			45	1563
ISRAEL		5	6	249
JORDAN		6	12	387
SAUDIA	17	424	29	797
A EMIR	9	289	20	610
PAKIST		3	3	104
INDIEN	5	129	28	894
THAIL	2	49	29	946
INDONE		8	9	364
MALAYS	3	74	7	248
SINGAP		10	5	187
CHINA	9	314	51	1371
SKOREA	1	55	34	1307
JAPAN	6	217	70	1945
TAIWAN	3	24	10	282
HONGK	2	48	25	707
AUSTRL		11	6	200
9018 90 70				
ULTRASCHALL-LITHOKLASTE				
EINF	4*	386*	36*	1507*
LV			1	105
PV				8
EU			13	281
FRANKR			6	214
SCHWZ	3	317	5	575
USA	1	40	15	595
AUSF	*	21*	59*	3721*
EV			1	66
PV			4	23
EU			10	470
ITAL			4	224
SCHWZ			2	218
OESTER		4	6	376
POLEN		13	3	531
TSCHE			1	137
UKRAIN			6	130
W RUSS			3	248
RUSSLD			8	364
AEGYPT		4	3	283
USA			5	121
CHINA			1	101
9018 90 80				
AND MEDIZIN CHIRURG USW INSTRUM USW				
EINF	4305*	60274*	42000*	665698*
EV	11	159	31	914
LV	24	372	261	5203
PV	110	1141	1196	16873
AUS LG	768	3194	3787	26985
EU	1422	20326	15699	194529
FRANKR	169	1652	1603	20880
BELLUX	5	467	286	3104
NIEDL	202	5833	2084	45210
ITAL	326	2490	4415	34784
G BRIT	268	5515	4028	57158
IRLAND	64	3192	936	18185
DAENM	364	1149	2428	9237
GRIECH	4	34	7	144
PORTUG	10	65	222	1438
SPAN	10	229	141	4389
NORWEG	6	49	38	400
SCHWED	144	1721	825	13182
FINNL	29	1037	190	9961
SCHWZ	135	5221	1849	73126
OESTER	79	1106	603	8501
MALTA		129	17	388
TUERK	3	81	31	225
POLEN	8	112	271	3239
TSCHE	59	123	466	1006
UNGARN	85	629	1035	6258
RUSSLD		14	2	405
KROAT			8	123
USA	1494	22225	12234	260491
KANADA	1	49	161	3100
MEXIKO	1	16	22	174
BRASIL	3	35	31	276
ISRAEL	14	789	146	5186
SAUDIA	3	78	10	322
PAKIST	203	1608	2444	20390
INDIEN	2	8	54	440
THAIL	29	72	32	128
MALAYS	215	1710	2669	24671
SINGAP	7	105	17	356
PHILIP	9	126	199	3030
CHINA	187	713	629	1424
SKOREA	15	57	59	302
JAPAN	124	1985	2193	31732
TAIWAN	22	111	91	839
HONGK		1	26	337
AUSTRL	4	89	17	358
NEUSEE		4	4	143
AUSF	5555*	106224*	53056*	1034395*
EV	6	78	51	1613
LV	7	419	45	3426
PV	145	1163	1118	8874
EU	2266	26839	22509	291423
FRANKR	454	6880	4227	62619
BELLUX	153	1728	2006	21969
NIEDL	750	4118	4912	37112
ITAL	330	4787	3400	58202
G BRIT	171	3504	2856	34802
IRLAND	19	977	377	11805
DAENM	110	1283	1717	12923
GRIECH	32	339	523	6283
PORTUG	55	724	576	6913
SPAN	192	2525	1905	29695
KANARI	3	138	6	361
ISLAND		6	4	287
NORWEG	58	627	564	5232
SCHWED	127	1369	1021	14080
FINNL	52	550	233	5814
SCHWZ	279	4222	3687	46804
OESTER	373	5602	5494	63390
MALTA		16	13	192
TUERK	47	1506	591	14278
ESTLD		5	77	696
LETTLD	10	365	19	583
LITAU	1	57	26	1188
POLEN	59	1805	647	17007
TSCHE	85	1309	757	17145
SLOWAK	8	325	81	2187
UNGARN	155	1683	992	17853
RUMAEN	5	193	50	1022
BULGAR	4	218	134	2834
ALBAN			43	1162
UKRAIN	13	406	138	3673
W RUSS	2	93	17	915
RUSSLD	280	9336	1066	31233
KASACH	1	37	11	312
USBEK			28	187
SLOWEN	6	277	284	3318
KROAT	5	295	166	3720
SERB M	3	548	16	1623
MAZED	2	90	15	599
MAROKK	8	290	72	2385
ALGER	2	89	26	861
TUNES	7	262	92	1663
LIBYEN	1	99	122	5754
AEGYPT	6	426	276	6729
NIGER	11	156	11	156
GHANA	4	51	17	182
BENIN	1	14	5	131
NIGERI			25	165
ANGOLA			2	115
AETHIO		7	6	137
KENIA		11	11	226
TANSAN	1	17	50	800
MOSAMB	6	13	99	724
MAURIT			4	104
S AFR	16	489	169	7118
USA	621	24160	4563	221863
KANADA	24	725	204	7831
MEXIKO	41	1642	586	15977
GUATEM	1	25	11	265
EL SAL		40	22	834
COSTA	2	99	27	1055
PANAMA	2	34	10	366
KUBA		10	11	229
DOM RP		10	5	132
KOLUMB	9	333	96	4998
VENEZU	1	65	47	1630
ECUAD	1	70	19	852
PERU	2	55	46	1446
BRASIL	33	1492	92	5303
CHILE	16	560	112	4088
BOLIV		17	5	267
PARAGU	1	44	13	256
URUGU	2	75	73	2084
ARGENT	28	165	182	3431
ZYPERN		9	80	420
LIBAN	11	560	70	2493
SYRIEN	4	112	82	2615
IRAN	22	712	127	5432
ISRAEL	7	311	119	5643
JORDAN	2	126	42	2093
SAUDIA	21	677	869	17683
KUWAIT	3	71	46	1031
BAHRAI		5	3	153
A EMIR	9	233	69	2298
OMAN	1	28	6	380
JEMEN	4	141	234	472
PAKIST	146	1214	1056	8108
INDIEN	9	489	90	6431
BANGLA	1	53	7	440
SRILAN	12	69	30	516
NEPAL			2	107
THAIL	23	953	237	8687
VIETN	2	234	6	315
INDONE	9	336	174	5493
MALAYS	165	813	1337	8992
SINGAP	32	511	153	4022
PHILIP	10	282	52	1268
CHINA	5	273	54	2834
SKOREA	64	2035	461	18099
JAPAN	117	3738	855	48183
TAIWAN	11	481	155	7414
HONGK	20	1000	198	7889
AUSTRL	126	1010	745	14168
NEUSEE	3	107	59	1174
N ERM	3	68	8	399
9019 10 10				
ELEKTRISCHE VIBRATIONSMASSAGEGERAETE				
EINF	5003*	8389*	22735*	35887*
AUS LG	752	1143	2837	4193
EU	399	1887	1401	5977
FRANKR	246	464	856	2869
BELLUX	6	27	59	370
NIEDL	3	18	40	142
ITAL	63	111	177	349
G BRIT	75	1047	225	2084
DAENM	6	20	36	171
SCHWZ	1	32	71	257
OESTER			12	121
UNGARN	3	6	277	318
UKRAIN	7	17	12	104
USA	3	24	183	569
CHINA	5317	5971	17057	19731
SKOREA	16	68	253	552
JAPAN	19	114	304	2183
TAIWAN	26	59	263	564
HONGK	210	410	2891	5360
AUSF	676*	2590*	7632*	29614*
EU	249	858	3770	12851
FRANKR	84	289	1179	3339
BELLUX	7	18	310	1069
NIEDL	46	245	604	2415
ITAL	37	100	700	1894
G BRIT	4	16	84	233
DAENM	1	7	135	859
GRIECH	1	5	75	430
PORTUG	10	38	109	409
SPAN	59	170	702	2194
NORWEG	2	6	93	421
SCHWED	16	70	140	312
FINNL	5	26	13	137
SCHWZ	69	310	971	4142
OESTER	166	599	1325	5613
POLEN	30	126	213	959
TSCHE	23	75	136	627
UNGARN	6	16	40	124
BULGAR			34	178
RUSSLD	35	214	130	914
SLOWEN	4	10	35	199
KROAT	1	4	36	107
S AFR	4	13	75	362
USA	1	3	81	239
KOLUMB			40	321
CHILE			9	101
ISRAEL	2	5	60	214
SAUDIA	19	76	40	222
SKOREA	9	35	38	153
JAPAN	10	50	18	111
TAIWAN	2	4	34	118
9019 10 90				
AND APP USW F MECHANOTHERAPIE MASSAGE				
EINF	2598*	4882*	16430*	33036*
LV		10	1	43
PV		6	10	145
AUS LG	11	74	143	354
EU	298	841	1500	4463
FRANKR			26	100

Wichtigste Ursprungs- und Bestimmungs-Laender	DEZEMBER 1994 dt	DEZEMBER 1994 1000 DM	JAN./DEZ. 1994 dt	JAN./DEZ. 1994 1000 DM
NIEDL			282	1169
ITAL	18	35	343	991
G BRIT	85	339	278	1091
DAENM	182	261	603	1032
SCHWED	12	136	235	937
SCHWZ	11	89	209	1091
OESTER	4	86	126	2427
TUERK			140	188
POLEN	28	106	213	884
TSCHE	240	536	2809	4382
SLOWAK	1	6	57	117
UNGARN	115	133	813	583
SLOWEN	2	5	65	157
USA	148	695	759	4590
CHINA	932	997	5524	6762
SKOREA			278	358
JAPAN	10	76	93	530
TAIWAN	663	863	3394	4337
HONGK	122	227	330	811
AUSF	853*	2854*	8742*	35373*
EU	292	1059	4378	16033
FRANKR	35	120	1273	4697
BELLUX	48	306	634	2298
NIEDL	16	111	198	1146
ITAL	96	212	785	2817
G BRIT	29	105	355	1291
DAENM	3	21	103	124
GRIECH	1	7	36	156
PORTUG	1	4	31	107
SPAN	63	173	970	3390
SCHWED			24	204
FINNL	2	9	17	179
SCHWZ	74	292	1136	4623
OESTER	141	566	1066	4817
TUERK			17	181
POLEN	84	128	330	1278
TSCHE	126	183	488	1340
SLOWAK	23	47	99	193
UNGARN	6	32	42	295
UKRAIN	1	23	9	100
RUSSLD	51	267	400	1832
SLOWEN	25	78	161	712
USA			68	601
SAUDIA		3	21	106
INDIEN			5	102
SINGAP			6	189
SKOREA			17	364
JAPAN			10	163
TAIWAN	1	16	8	118
AUSTRL	4	33	99	534
9019 20 00				
APPARAT USW OZON/SAUERSTOFFTHERAP USW				
EINF	680*	9983*	9828*	109530*
EV	2	39	20	1052
LV		34	8	203
PV	31	75	183	823
AUS LG	2	161	78	2049
EU	212	1937	2858	19777
FRANKR	24	252	415	4363
BELLUX	2	6	80	308
NIEDL	4	167	65	1182
ITAL	7	41	711	4803
G BRIT	172	1473	1362	6727
IRLAND		1	190	2249
DAENM	3	6	20	371
NORWEG	4	22	10	185
SCHWED	110	4608	1124	35971
FINNL	5	25	23	155
SCHWZ	13	295	108	1799
OESTER	10	122	162	1446
POLEN	41	38	268	296
TSCHE	31	72	162	635
USA	196	1893	4426	39538
KANADA	1	5	13	285
THAIL		9	145	540
MALAYS	18	298	160	1689
JAPAN	4	51	55	981
TAIWAN	12	87	83	602
HONGK			4	105
AUSTRL	7	329	93	3721
NEUSEE	15	203	103	1665
AUSF	1428*	24722*	12920*	175726*
EV			2	86
LV		13	4	302
PV		19	1	99
EU	497	7455	5285	68634
FRANKR	201	1944	1988	18344
BELLUX	76	883	513	4240
NIEDL	99	2140	818	15840
ITAL	22	603	462	13824
G BRIT	68	862	1097	11814
DAENM	5	136	36	1562
GRIECH	4	56	42	1226
PORTUG	2	115	66	1117
SPAN	22	744	272	4208
NORWEG	8	209	65	1992
SCHWED	8	717	2135	11821
FINNL	12	141	51	524
SCHWZ	36	463	448	4948
OESTER	82	949	915	10591
TUERK	1	39	52	1097
LETTLD			2	142
LITAU			4	141
POLEN	141	2252	221	3451
TSCHE	38	573	298	4360
SLOWAK	7	70	43	593
UNGARN	8	87	67	1056
RUMAEN	3	154	7	401
BULGAR		21	9	419
ALBAN	6	57	11	123
UKRAIN	4	114	22	598
W RUSS	42	1009	50	1355
RUSSLD	37	883	367	13666
KASACH	1	5	3	123
SLOWEN	2	17	21	507
KROAT			7	162
SERB M	10	458	18	674
MAZED			34	494
MAROKK	9	170	16	481
LIBYEN	10	343	13	497
AEGYPT		5	183	1110
S AFR		5	228	964
USA	138	1321	1268	15004
KANADA			18	338
MEXIKO	3	52	37	715
BRASIL	3	164	26	1628
LIBAN	4	28	14	298
SYRIEN	193	4033	223	4918
IRAN	3	53	7	150
ISRAEL			15	334
JORDAN		5	15	353
SAUDIA	1	36	52	4278
KUWAIT	1	47	12	499
KATAR			9	343
A EMIR	3	25	18	386
OMAN	7	268	9	371
INDIEN	9	162	57	2369
THAIL		3	51	1125
VIETN			9	167
INDONE	1	51	15	311
MALAYS	2	169	13	332
SINGAP	19	216	46	923
PHILIP			56	188
CHINA	1	54	11	659
SKOREA	6	315	36	1122
JAPAN	61	1203	217	4618
TAIWAN	4	175	26	648
HONGK	1	60	10	279
AUSTRL	2	16	11	361
9020 00 10				
ATMUNGSAPP USW GASMASKE F ZIV LUFTFZG				
EINF	1*	63*	7*	570*
EV				4
LV		3		7
EU		22		51
USA	1	41	7	513
AUSF	*	2*	*	111*
EV				5
EU				55
9020 00 90				
AND ATMUNGSAPPARAT -GERAET GASMASKE				
EINF	202*	2517*	2993*	31038*
EV	3	189	30	1261
LV	1	38	1	90
PV			24	84
AUS LG	9	14	80	521
EU	151	1707	2006	20028
FRANKR	2	99	405	4151
NIEDL	30	106	425	1850
ITAL	18	88	312	1557
G BRIT	90	1421	802	12273
SPAN	11	26	59	164
NORWEG			12	284
SCHWED	16	154	189	1564
FINNL	4	40	79	594
SCHWZ	5	299	16	689
OESTER		3	87	1688
SLOWAK			77	156
RUSSLD			2	452
USA	19	256	289	4543
KANADA	2	41	9	104
TAIWAN	1	3	106	298
AUSTRL			8	322
AUSF	221*	4663*	3821*	53586*
EV				19
LY			68	362
PV		5		12
EU	92	1291	1230	16992
FRANKR	14	221	205	2736
BELLUX	10	148	168	2057
NIEDL	30	296	298	3664
ITAL	9	86	109	1221
G BRIT	10	193	223	4293
DAENM	5	82	49	916
PORTUG		6	11	132
SPAN	13	253	160	1676
NORWEG	12	181	111	1296
SCHWED	1	12	24	333
FINNL	3	41	27	394
SCHWZ	10	280	141	1997
OESTER	14	164	284	3020
TUERK	2	137	47	428
POLEN	4	49	69	1122
TSCHE	1	28	16	319
SLOWAK		4	2	113
UNGARN	1	12	32	436
BULGAR	2	85	8	290
UKRAIN			227	3089
RUSSLD	4	175	32	691
KASACH	3	147	8	364
SLOWEN		2	13	179
AEGYPT		10	166	1657
S AFR	1	22	51	914
USA	25	810	534	6992
KANADA		8	85	1652
BRASIL	12	171	29	464
CHILE		1	25	311
ARGENT			3	134
ISRAEL	1	11	110	642
A EMIR	2	32	34	1263
PAKIST			4	116
INDIEN	9	634	55	1301
INDONE			13	170
SINGAP	1	15	30	636
SKOREA	1	23	57	828
JAPAN			13	254
TAIWAN			57	587
AUSTRL	12	258	212	3123
9021 11 00				
KUENSTLICHE GELENKE				
	KG		KG	
EINF	6585*	11990*	82948*	144191*
EV			218	40
PV			13	6
EU	512	550	12112	18373
FRANKR	179	127	1922	1973
BELLUX			79	174
NIEDL			220	332
ITAL	37	34	563	1007
IRLAND	290	387	9059	14789
SCHWED	3	25	527	583
SCHWZ	5550	10520	59191	107012
OESTER	140	162	1693	2618
TUERK	5	2	2196	753
USA	251	694	8320	14401
BRASIL			397	126
AUSF	3583*	5557*	37266*	75596*
EV	110	44	277	112
LV			2	2
PV			22	34
EU	1063	2174	12927	28383
FRANKR	96	247	1803	4050
BELLUX	94	160	1015	1888
NIEDL	210	269	2014	2918
ITAL	264	648	3227	8924
G BRIT	86	173	1233	2694
IRLAND	113	48	647	645
DAENM	65	110	993	1371
GRIECH	37	222	1212	3229
PORTUG	10	24	156	275
SPAN	106	276	927	2389
KANARI	68	213	469	1482
NORWEG	4	11	140	269
SCHWED	643	801	3169	4787
FINNL	227	200	1197	1427
SCHWZ	368	467	9660	17671
OESTER	137	316	2311	4804
TUERK	36	130	160	643
ESTLD	36	72	91	182
POLEN	77	76	1632	3742
TSCHE	12	23	61	176
UNGARN	8	58	112	477
RUMAEN	112	47	284	138
W RUSS			35	117
RUSSLD	7	32	241	189
KASACH			35	144
SLOWEN	17	29	181	395
KROAT	4	6	164	380
S AFR			68	186
USA	67	146	967	2839
KOLUMB			94	449
ARGENT	4	17	71	188
IRAN			187	151
ISRAEL	1	4	70	268
SAUDIA	604	292	1296	912
THAIL	15	39	109	321
MALAYS			25	115
SKOREA	22	96	106	382
JAPAN	41	180	718	3155
HONGK			50	107
9021 19 10				
AND APPARAT VORRICHTG F ORTHOP ZWECKE				
	DT		DT	
EINF	1277*	6820*	10718*	74022*
EV				38
LV				195
PV	2	13	16	139
AUS LG	5	26	68	319
EU	591	2178	3948	25109
FRANKR	57	262	365	2264
BELLUX	8	53	96	676
NIEDL	11	131	330	7620
ITAL	184	365	1270	3366
G BRIT	117	367	705	2614
IRLAND	51	548	411	4498
DAENM	121	158	333	564
PORTUG	27	280	293	3038
SPAN	5	14	145	266
ISLAND	1	65	9	392
SCHWED	42	159	197	1080
FINNL	3	43	17	206
SCHWZ	11	362	78	2441
OESTER	2	27	116	820
ESTLD	1	8	39	160
POLEN	2	19	142	236
TSCHE	1	7	71	225
UNGARN	1	9	161	241
USA	182	3260	2018	38236
JAPAN		12		215
TAIWAN	438	447	3884	4366

Wichtigste Ursprungs- und Bestimmungs-Laender	DEZEMBER 1994 dt = 100kg	DEZEMBER 1994 1000 DM	JAN./DEZ. 1994 dt = 100kg	JAN./DEZ. 1994 1000 DM
AUSF	308*	6347*	4293*	84343*
LV			1	210
PV			2	9
EU	64	2013	1259	28063
FRANKR	14	438	253	5426
BELLUX	8	224	232	3672
NIEDL	12	418	308	6977
ITAL	10	305	146	3868
G BRIT	3	172	118	3029
DAENM	2	49	46	840
GRIECH	3	56	21	802
PORTUG		37	14	493
SPAN	12	316	118	2879
ISLAND	3	33	12	162
NORWEG	5	88	62	1099
SCHWED	5	96	110	1721
FINNL	6	64	43	613
SCHWZ	37	541	524	6009
OESTER	84	993	802	11433
TUERK	1	37	15	336
POLEN	5	81	86	980
TSCHE	28	297	87	1200
SLOWAK	2	42	7	159
UNGARN	3	57	39	728
RUSSLD	4	88	101	450
SLOWEN	1	20	17	295
KROAT		40	11	301
LIBYEN		4	1	137
ERITRE			31	143
S AFR	1	30	13	1413
USA	23	611	621	13226
KANADA	2	48	59	1043
MEXIKO	1	63	14	1022
PANAMA		11		137
KOLUMB	1	11	12	653
VENEZU		3		117
ECUAD		8	1	163
BRASIL	1	65	5	585
CHILE		16	1	273
PARAGU		4	2	157
ARGENT	1	17	4	622
LIBAN	1	6	5	107
IRAN			1	152
ISRAEL	5	85	52	908
SAUDIA		2	11	309
KUWAIT			1	146
A EMIR		5	2	375
AFGHAN			1	208
PAKIST		1	1	119
THAIL		7	2	171
SINGAP		6	7	407
SKOREA	26	270	146	2168
JAPAN	10	225	72	2738
TAIWAN	1	107	6	863
HONGK	1	37	4	229
AUSTRL	2	48	13	463

9021 19 90

VORRICHTG Z BEHAND V KNOCHENBRUECHEN

EINF	104*	2291*	954*	22328*
EV		12		19
PV		1		9
AUS LG	17	50	17	132
EU	51	842	414	4269
FRANKR	2	46	28	1092
BELLUX	20	67	212	940
ITAL	24	205	80	568
G BRIT	4	53	86	745
IRLAND	1	91	14	777
SCHWED	4	36	9	157
SCHWZ	4	1040	51	10546
OESTER	1	82	12	777
TSCHE			84	156
USA	40	587	402	6033
AUSF	78*	9872*	751*	99678*
EV		5	3	87
EU	20	1986	340	38027
FRANKR	4	194	48	4179
BELLUX	3	168	17	1083
NIEDL	3	75	82	1023
ITAL	2	146	28	2964
G BRIT	2	265	35	3895
IRLAND	3	794	108	21051
DAENM	1	65	22	1045
GRIECH	1	87	12	1105
PORTUG		50	1	153
SPAN	1	142	10	1529
NORWEG	1	84	13	521
SCHWED	1	82	6	625
FINNL		28	2	369
SCHWZ		87	21	966
OESTER	2	184	20	1984
TUERK		81	2	383
POLEN		16		293
TSCHE		163	6	828
UNGARN	1	36	7	692
BULGAR		36	5	612
SLOWEN		20	1	310
AEGYPT			16	786
S AFR	1	216	12	1928
USA	5	1272	46	19002
KANADA	1	89	13	1160
MEXIKO	1	183	12	1717
EL SAL			2	126
KOLUMB	1	72	2	746
VENEZU	1	46	1	221
BRASIL				334
CHILE		6		147
ARGENT		5		231
LIBAN		1		222
SYRIEN			2	188
IRAN		72	31	1383
ISRAEL	1	104	9	880
SAUDIA	31	2328	74	5245
KUWAIT			1	196
KATAR			2	183
A EMIR		6	3	299
PAKIST			3	180
INDIEN		17		118
THAIL	1	120	9	1170
INDONE		14	2	156
MALAYS	1	101	6	833
SINGAP		2	1	297
PHILIP			1	142
SKOREA	2	605	20	4614
JAPAN	1	848	10	6025
TAIWAN	2	287	14	2063
HONGK		72	6	463
AUSTRL	2	260	21	2494

9021 21 10

KUENSTL ZAEHNE A KUNSTSTOFF

	100 ST		100 ST	
EINF	115410*	1814*	778513*	13798*
GEW DT	38		187	
PV	46988	7	47401	30
EU	65129	1323	586600	7111
BELLUX	5810	12	47106	132
ITAL	18977	1280	66181	6069
SPAN	43340	29	569956	720
SCHWED	33	26	434	348
SCHWZ	148	72	29419	4647
OESTER	545	194	3460	526
UNGARN	278	55	777	279
USA	210	22	2144	384
PHILIP	46988	7	47997	194
AUSF	15980*	1762*	221242*	22301*
GEW DT	10		188	
EV			96	8
PV			123	12
EU	8327	661	74326	7844
FRANKR	2178	130	19074	1833
BELLUX	506	74	10977	1361
NIEDL	1408	212	10838	1299
ITAL	2437	244	17528	1632
G BRIT	1051	131	4491	515
DAENM	189	37	4583	599
GRIECH	46	2	2112	220
SPAN			3849	472
NORWEG	182	33	2142	386
SCHWED	429	60	6265	1041
FINNL	485	57	6258	994
SCHWZ	589	51	10039	617
OESTER	1310	171	16080	2222
RUSSLD	100	9	44802	2066
S AFR	625	71	9030	1047
USA	315	41	10949	1249
KANADA	519	57	7432	937
ISRAEL	327	33	5255	543
TAIWAN	157	23	922	125
HONGK	8	1	1414	148
AUSTRL	1345	138	20203	2285
NEUSEE	223	25	1204	150

9021 21 90

KUENSTL ZAEHNE AUS AND STOFF

	100 ST		100 ST	
EINF	4846*	1295*	47439*	13114*
GEW DT	6		85	
LV			1	1
EU	100	39	3627	894
NIEDL	9	35	3182	740
SCHWZ	767	284	7967	3457
OESTER	1451	565	7727	3841
TUERK	24	4	1101	241
POLEN	41	23	269	168
UNGARN	5	3	535	101
USA	517	112	2329	567
THAIL	4	7	2418	374
SINGAP	139	121	12740	2279
PHILIP	1460	87	6448	467
CHINA	325	42	1888	487
AUSF	2788*	334*	42878*	3988*
GEW DT	1		20	
PV	42	3	42	3
EU	488	102	11721	1480
FRANKR			2983	264
BELLUX	21	5	2379	305
NIEDL	431	90	4915	756
SCHWZ	440	29	3212	260
OESTER	248	18	3748	460
MEXIKO			1272	126
IRAN			7785	255
SINGAP	156	21	1089	124
PHILIP	759	76	2331	208
AUSTRL	88	10	1796	247

9021 29 10

ZAHNPROTHESEN USW A EDELMETALLEN

	KG		KG	
EINF	843*	3128*	6003*	24102*
AUS LG		28	37	171
EU	186	856	227	1544
BELLUX	150	809	186	1051
NIEDL	4	37	51	232
ITAL			2	215
SCHWED	113	68	296	294
SCHWZ	423	1797	4302	19863
OESTER	36	179	271	914
UNGARN	39	32	461	524
USA	10	120	224	868
ISRAEL	1	27	54	241
AUSF	12*	149*	263*	2874*
EU	7	87	75	1021
FRANKR		3	29	393
NIEDL	2	23	23	309
ITAL		13	14	234
SCHWZ	1	16	65	699
OESTER	1	17	11	167
PHILIP			21	241
JAPAN			18	204

9021 29 90

AND ZAHNPROTHESE ZAHNPROTHETIKWARE

	KG		KG	
EINF	4108*	3809*	45501*	38361*
PV			3	9
AUS LG			2	4
EU	437	651	4089	4953
FRANKR	173	36	775	397
BELLUX	61	112	168	176
NIEDL	158	475	2187	3981
ITAL	2	10	707	194
IRLAND	8	4	116	104
SCHWED	308	614	2810	4539
SCHWZ	389	1036	4212	12385
OESTER	22	165	333	1405
TUERK	618	163	5408	2819
POLEN	14	20	350	629
S AFR			24	109
USA	1241	475	12398	5530
THAIL	34	37	164	158
SINGAP	155	145	3185	1807
PHILIP	522	176	6889	2089
CHINA	17	8	236	138
JAPAN	298	99	3154	1866
AUSF	2717*	2149*	49016*	18387*
PV			7	5
EU	1194	1450	21701	9447
FRANKR	732	511	9873	3656
BELLUX	77	212	538	663
NIEDL	69	165	4211	1412
ITAL	27	323	2201	1953
G BRIT	182	78	3128	867
DAENM	43	80	312	227
GRIECH	3	9	244	226
SPAN	80	101	1149	770
SCHWED	36	79	208	346
SCHWZ			898	872
OESTER	50	81	1982	1087
TSCHE			206	136
RUSSLD	5	3	457	200
USA	23	382	6760	3641
CHINA			119	101
SKOREA	181	40	1760	308
JAPAN	1134	47	12012	1082

9021 30 10

AUGENPROTHESEN

	ST		ST	
EINF	3*	1473*	110*	29870*
PV				3
AUS LG	3	264	51	4317
EU		645	59	16069
FRANKR		86	9	8751
BELLUX		355		2006
NIEDL		191	50	4922
G BRIT		13		2212
DAENM				177
SCHWED				122
USA	3	776	51	11511
AUSF	*	1128*	*	19648*
PV				14
EU		749		16265
FRANKR		128		2699
BELLUX		87		2328
NIEDL		61		682
ITAL		80		1438
G BRIT		93		2567
DAENM		78		789
GRIECH		34		832
PORTUG				674
SPAN		228		4597
SCHWED		95		337
SCHWZ		41		637
OESTER		82		676
POLEN		22		141
TSCHE				165
UNGARN		10		281
SLOWEN				106
IRAN				261
INDIEN		133		330

Wichtigste Ursprungs- und Bestimmungs-Laender	DEZEMBER 1994		JAN./DEZ. 1994	
	dt = 100kg	1000 DM	dt = 100kg	1000 DM
9021 30 90				
AND PROTHESEN AND PROTHETIKWAREN				
	KG		KG	
EINF	11417*	14393*	123307*	129316*
LV			7	10
PV	31	26	205	135
AUS LG			23	4
EU	6550	4889	58217	39892
FRANKR	895	233	14263	6604
BELLUX	1008	100	5433	2714
NIEDL	834	2884	5616	13718
ITAL	1786	972	6953	5158
G BRIT	926	640	13244	6497
IRLAND	92	99	2388	2158
DAENM	134	10	8900	854
SPAN	170	46	1231	161
SCHWED	828	97	3084	647
SCHWZ	106	493	1992	6265
OESTER	1508	303	22801	1541
TSCHE			786	351
RUSSLD	244	45	860	153
USA	2522	7105	30384	73317
KANADA	48	797	234	3364
BAHAMA	268	467	598	1638
BRASIL	122	108	943	974
TAIWAN	78	64	1090	883
AUSF	83033*	10866*	676992*	146578*
LV			2	16
PV	55	14	340	107
EU	26647	4167	259858	51726
FRANKR	4612	999	60171	9368
BELLUX	486	135	8365	2982
NIEDL	3982	816	44431	8049
ITAL	8410	773	56486	12794
G BRIT	6064	736	48358	7110
DAENM	646	148	9174	2637
GRIECH	1767	268	6772	2209
PORTUG	240	25	1150	331
SPAN	3559	560	27946	6216
NORWEG	313	69	3542	951
SCHWED	3539	501	65466	9981
FINNL	116	31	1390	451
SCHWZ	1055	332	16081	4459
OESTER	2268	297	31782	8494
TUERK	610	309	4818	2322
LITAU	60	55	436	180
POLEN	537	293	5283	2221
TSCHE	842	159	12557	2098
SLOWAK	96	150	578	1019
UNGARN	216	131	12820	3006
RUMAEN			279	132
BULGAR	43	111	703	637
UKRAIN	2	18	572	159
RUSSLD	86	27	9195	1870
ABERB			787	184
KIRGIS			2112	173
SLOWEN	84	125	3390	1200
KROAT	702	84	4866	924
SERB M	35	132	121	284
MAZED	2312	190	2731	356
TUNES	1	1	488	145
AEGYPT	139	34	1123	529
S AFR	578	144	12649	3435
USA	8315	1015	120134	25579
KANADA	1660	277	17893	3275
MEXIKO	41	9	980	167
KUBA	6589	568	6589	568
ARUBA			188	651
KOLUMB	165	63	722	263
VENEZU	88	34	578	166
BRASIL	2166	390	9188	1479
CHILE	220	37	819	199
ARGENT	334	66	3318	988
LIBAN			232	167
IRAN	168	94	253	189
ISRAEL	128	138	8297	1756
JORDAN	848	57	990	116
SAUDIA	192	75	4452	1123
KUWAIT	8	50	680	350
BAHRAI	50	5	405	128
A EMIR	33	3	580	276
INDIEN	44	9	403	317
SRILAN			298	169
THAIL	62	14	686	133
INDONE	19	15	277	174
SINGAP	27	10	373	153
CHINA			5508	1010
SKOREA	126	74	1718	1116
JAPAN	661	171	14758	4606
TAIWAN	285	93	1320	408
HONGK	190	11	1752	199
AUSTRL	2078	160	15775	2315
NEUSEE	26	3	761	102
N ERM	40	8	530	100
9021 40 00				
SCHWERHOERIGENGERAETE				
	STUECK		STUECK	
EINF	24372*	5804*	406933*	93598*
GEW DT	10		210	
PV			1194	142
AUS LG			15784	2773
ITAL	331	51	2231	319
G BRIT	20	4	1455	167
DAENM	764	428	48782	16876
SCHWED	72	19	336	167
SCHWZ	5616	1720	66943	19994
OESTER	873	214	27076	6227
USA	1879	488	40246	12232
KANADA	3103	579	40909	7441
SINGAP	10776	1385	177205	21097
JAPAN	207	52	1785	540
AUSTRL	178	857	1457	8357
AUSF	15095*	3147*	212542*	45864*
GEW DT	3		29	
EV			12	4
PV			2555	125
EU	8153	1555	97514	23112
FRANKR	2141	341	14592	3486
BELLUX	310	81	6102	1431
NIEDL	942	259	12595	3567
ITAL	79	23	28663	6976
G BRIT	265	53	2768	464
IRLAND			1373	273
DAENM	295	70	4083	995
GRIECH	1304	194	5851	1233
PORTUG	228	56	2445	526
SPAN	2591	478	19952	4141
NORWEG	157	40	2563	618
SCHWED	353	85	6273	1818
FINNL	79	24	3823	776
SCHWZ	472	196	17119	3559
OESTER	1381	359	8447	3281
TUERK	503	116	4271	986
POLEN	114	35	7607	1422
TSCHE	288	41	5444	985
SLOWAK	333	71	1703	324
UNGARN	40	8	7750	1160
BULGAR	100	15	1139	195
UKRAIN			696	177
RUSSLD	358	36	1316	165
KASACH			750	174
TUNES			1033	198
AEGYPT	140	42	1503	361
S AFR	201	43	3127	760
USA	620	92	11185	1487
KANADA	205	42	4047	823
MEXIKO	40	12	335	104
BRASIL	420	103	1373	337
ARGENT			485	118
ISRAEL	105	22	1521	311
SAUDIA			507	119
SINGAP	5	1	7881	945
SKOREA	315	76	3712	804
JAPAN	380	66	3417	674
9021 50 00				
HERZSCHRITTMACHER				
	STUECK		STUECK	
EINF	5345*	26549*	47621*	174257*
GEW DT	23		210	
LV	7	20	49	100
EU	3581	19731	23260	99185
FRANKR	499	576	4172	8931
NIEDL	3078	19137	18092	87668
ITAL	4	11	978	2564
SCHWED	270	786	7383	12610
SCHWZ	288	1110	4014	14685
USA	1190	4863	12918	47777
AUSF	7135*	14374*	60227*	138755*
GEW DT	8		77	
EV			68	12
PV	1	3	1	3
EU	1608	5485	17310	56523
FRANKR	454	1644	3811	14835
BELLUX	48	370	813	5076
NIEDL	40	180	710	3005
ITAL	230	677	2770	7879
G BRIT	247	834	2964	7360
DAENM	21	290	211	1709
GRIECH	49	303	841	4728
PORTUG	90	161	1006	1863
SPAN	429	1026	4184	10668
SCHWED	30	216	1340	2180
FINNL	3	66	68	441
SCHWZ	102	145	759	1418
OESTER	107	402	1045	4100
TUERK	30	72	260	1080
POLEN	1000	968	6832	6812
TSCHE	259	770	4412	10718
SLOWAK	67	82	1147	1682
UNGARN			1448	2362
RUMAEN	100	87	374	340
BULGAR			778	1015
MOLDAU			95	126
RUSSLD			21	405
SLOWEN			545	1261
KROAT	43	133	118	409
SERB M	126	168	270	822
AEGYPT	54	64	127	310
S AFR	29	39	268	423
USA	205	546	3638	11611
KANADA	36	112	88	751
MEXIKO	28	48	222	333
KUBA	115	123	647	730
BRASIL	2363	2198	8368	8585
CHILE			487	601
URUGU	35	94	148	364
ARGENT	271	307	5389	6204
LIBAN	20	30	79	121
ISRAEL	60	193	139	1838
INDIEN	20	22	270	294
CHINA	80	82	427	662
SKOREA	21	83	157	647
JAPAN	278	1728	1992	12621
TAIWAN	2	5	82	204
HONGK	3	9	439	469
AUSTRL	27	76	51	301
9021 90 10				
TEILE ZUBEH F SCHWERHOERIGENGERAET				
	KG		KG	
EINF	1010*	2225*	17418*	37101*
LV			4	21
PV			6	8
EU	111	510	3925	11889
NIEDL	6	66	163	1357
ITAL	10	25	109	450
G BRIT	28	366	812	6579
DAENM	67	53	2821	3455
SCHWED	14	35	182	166
SCHWZ	305	386	3806	4304
OESTER	4	16	1140	837
USA	316	922	6291	14663
KANADA	16	45	278	1127
SINGAP	213	228	1447	2449
TAIWAN	21	44	81	115
AUSTRL	7	35	244	1441
AUSF	2027*	1250*	41594*	23855*
LV			1	2
PV	1	1	1	1
EU	508	529	21409	7655
FRANKR	31	61	6016	1036
BELLUX	28	39	1236	374
NIEDL	35	95	5212	1995
ITAL	18	13	2661	1107
G BRIT	45	34	1569	489
DAENM	152	204	2180	1440
GRIECH	34	6	209	124
SPAN	133	66	2000	932
NORWEG	21	15	214	174
SCHWED	56	59	767	671
FINNL	29	44	268	264
SCHWZ	212	103	3145	2179
OESTER	48	135	668	1956
TUERK	67	13	430	133
POLEN	32	45	558	158
TSCHE	38	38	171	332
SLOWAK	15	2	169	140
UNGARN	58	22	418	200
RUSSLD			487	280
USA	282	112	2237	2517
SINGAP	36	36	5481	5665
JAPAN	62	36	543	861
AUSTRL	467	19	3088	193
9021 90 90				
VORRICHT USW BEHEB V FUNKTIONSCHAEDEN				
	DT		DT	
EINF	299*	26388*	3832*	209777*
LV			1	64
PV		2650	1	27460
AUS LG			1	40
EU	86	10640	1659	68352
FRANKR	23	1225	215	10356
NIEDL	16	3158	84	20073
ITAL	2	199	129	2765
G BRIT	39	5526	1120	18424
IRLAND			74	18551
DAENM	2	526	33	4147
ISLAND	1	43	11	465
SCHWED	4	131	89	2014
FINNL	3	21	3	302
SCHWZ	40	5120	385	51175
OESTER	21	2024	146	10982
MALTA			2	668
TUERK	1	64	2	140
USA	112	8018	857	71820
KANADA	22	223	186	2025
PHILIP			1	104
JAPAN		46	5	428
TAIWAN	7	44	484	758
AUSTRL				124
AUSF	106*	6333*	954*	51888*
PV		18	1	169
EU	11	1847	219	21948
FRANKR	3	544	60	4782
BELLUX		34	14	1498
NIEDL	1	190	52	2947
ITAL	3	332	28	3087
G BRIT	1	136	24	2930
DAENM	1	238	5	1463
GRIECH	1	51	1	694
PORTUG		47	5	870
SPAN	1	268	33	3608
NORWEG		7	3	254
SCHWED		108	57	1502
FINNL		27	3	271
SCHWZ	27	379	188	3079
OESTER	59	1193	286	6231
MALTA			2	200
TUERK		46	2	355
POLEN	1	147	24	1350
TSCHE	2	200	22	2061
SLOWAK		8	2	271
UNGARN			8	846
RUMAEN		42		121
BULGAR		28		205
UKRAIN			6	195
SLOWEN			6	214
KROAT		39	8	141
AEGYPT		13	1	142
S AFR		12	1	309
USA	4	792	52	11367

Wichtigste Ursprungs- und Bestimmungs-Laender	DEZEMBER 1994 dt = 100kg	DEZEMBER 1994 1000 DM	JAN./DEZ. 1994 dt = 100kg	JAN./DEZ. 1994 1000 DM
KANADA		22	1	241
KUBA		84		153
ARUBA			4	144
BRASIL	1	633	7	2687
CHILE		1		122
ARGENT		98	1	1664
IRAN		33	1	117
ISRAEL		21	1	498
CHINA		35	1	537
SKOREA		14	1	245
JAPAN	1	397	12	2543
HONGK		13	1	375
AUSTRL		15	18	538
9022 11 00				
ROENTGENAPP F MEDIZ ZAHNAERZTL ZW				
	STUECK		STUECK	
EINF	1852*	32507*	7444*	263229*
GEW DT	2652		19871	
LV			9	551
PV			5	24
AUS LG	43	745	508	9346
EU	1181	12336	4476	116093
FRANKR	960	2352	2030	10910
BELLUX			21	125
NIEDL	76	6411	559	78301
ITAL	129	2925	1629	23576
G BRIT	3	465	9	3611
SPAN	13	185	228	2570
SCHWED	180	3050	1252	29667
FINNL	96	2284	770	17063
SCHWZ	14	412	186	7571
OESTER			27	233
TSCHE			1	108
SLOWAK			3	209
USA	35	8763	303	60929
KANADA	4	139	40	1155
ISRAEL	3	1072	6	4342
JAPAN	39	4479	370	25806
AUSF	1580*	163725*	15831*	1405745*
GEW DT	7919		71924	
EV			9	1064
LV			5	117
PV	4	22	16	371
EU	371	29980	3975	260386
FRANKR	58	6648	730	57718
BELLUX	21	1598	330	16324
NIEDL	160	12311	1824	89424
ITAL	35	1851	528	15802
G BRIT	36	5340	410	42805
IRLAND	4	205	26	2603
DAENM	7	880	59	9846
GRIECH	5	225	58	4839
PORTUG	1	16	39	3862
SPAN	44	922	269	13963
ISLAND			4	889
NORWEG			42	4984
SCHWED	147	2944	804	24935
FINNL	2	44	33	3675
SCHWZ	18	5894	331	23018
OESTER	57	2613	886	40016
TUERK	21	3077	76	33777
ESTLD			11	3402
LITAU	17	1943	19	1979
POLEN	11	974	196	17885
TSCHE	26	145	113	19880
SLOWAK	4	1549	77	32997
UNGARN	6	709	47	7993
RUMAEN	11	3291	12	3347
BULGAR	2	226	24	5499
ALBAN			5	263
UKRAIN	33	11891	120	38657
W RUSS	1	1336	57	15859
RUSSLD	433	44921	876	163050
KASACH			12	2801
SLOWEN	1	293	22	4890
KROAT	1	18	12	6361
B HERZ			1	893
SERB M			3	809
MAZED	1	19	7	2076
MAROKK			20	4476
ALGER			13	2685
TUNES			6	561
LIBYEN			6	226
AEGYPT	1	885	23	11240
GHANA	1	785	2	927
NIGERI	5	12081	10	15056
KAMERU			1	330
REUN			2	132
MAURIT			2	1584
SIMBAB			2	743
S AFR	10	1064	136	12293
USA	247	28332	5795	295191
KANADA	22	1234	602	20263
MEXIKO	5	517	108	19722
GUATEM			6	178
EL SAL			3	151
COSTA			10	314
PANAMA	3	338	5	898
KUBA			3	289
BARBAD			2	148
KOLUMB	2	482	37	9665
ECUAD			4	910
PERU			2	134
BRASIL	11	10171	102	29529
CHILE	4	183	16	842
ARGENT			56	6837
LIBAN			9	5630
SYRIEN	3	290	12	1478
IRAN	1	26	79	4134
ISRAEL	2	203	29	1964
JORDAN	11	408	23	2950
SAUDIA			39	6649
KUWAIT	2	579	27	2508
KATAR			9	2745
A EMIR			19	2000
OMAN			8	238
JEMEN			3	167
PAKIST	4	219	33	3873
INDIEN	10	533	88	24487
SRILAN	1	384	1	384
THAIL	1	2733	47	18886
INDONE	1	38	18	2078
MALAYS			29	3049
BRUNEI			1	929
SINGAP			22	5753
PHILIP			5	953
CHINA	3	1238	111	38431
SKOREA	24	3029	165	27043
JAPAN	21	3966	267	66781
TAIWAN	3	311	26	4791
HONGK	12	1953	42	9136
AUSTRL	4	102	255	9585
NEUSEE	1	46	5	1150
F POLY			2	128
9022 19 00				
ROENTGENAPPARATE USW F AND ZWECKE				
	STUECK		STUECK	
EINF	85*	4399*	508*	24851*
GEW DT	200		1369	
LV	7	31	42	254
AUS LG			4	214
EU	46	2932	259	12741
FRANKR			11	398
BELLUX			8	208
NIEDL	45	2895	136	9767
ITAL			8	229
G BRIT	1	37	81	1936
SPAN			12	184
SCHWED	1	57	2	2036
SCHWZ	7	374	16	1077
OESTER	5	62	20	308
USA	13	474	112	5374
BRASIL			1	189
JAPAN	9	476	64	2833
AUSF	166*	9719*	1730*	125262*
GEW DT	728		9497	
LV	9	135	32	580
PV			5	46
EU	28	2260	371	24697
FRANKR	4	341	62	3906
BELLUX	1	132	11	1083
NIEDL	2	83	38	1787
ITAL	5	579	20	2008
G BRIT	4	299	85	2585
IRLAND			1	100
DAENM	1	73	7	491
GRIECH			56	4787
PORTUG			10	694
SPAN	10	753	111	7287
KANARI			3	176
NORWEG	2	61	13	764
SCHWED	1	69	30	1624
FINNL	1	59	47	3155
SCHWZ	5	318	126	5882
OESTER	7	845	42	2554
TUERK			18	1825
POLEN			15	1347
TSCHE	1	50	13	1116
SLOWAK	3	113	9	467
UNGARN			6	267
RUMAEN			4	432
UKRAIN			2	136
RUSSLD	17	1091	131	11540
KASACH			1	138
SLOWEN			10	1283
KROAT			11	1292
MAZED			4	482
ALGER			18	1413
TUNES	2	25	29	3521
LIBYEN	1	289	5	3222
AEGYPT	5	77	35	2068
S AFR	2	103	33	1756
USA	55	1590	332	15478
KANADA			7	751
MEXIKO			16	1793
BRASIL	2	172	51	4018
CHILE			7	1190
ARGENT			9	649
IRAN			2	266
ISRAEL	2	96	20	694
KUWAIT			4	548
INDIEN	4	801	16	2702
BANGLA			2	126
SRILAN			3	225
THAIL	2	47	10	1024
INDONE	5	420	43	3782
MALAYS	2	154	8	914
SINGAP			10	855
PHILIP	1	208	3	729
CHINA	1	108	14	3775
SKOREA	2	256	22	3788
JAPAN	6	100	85	3760
TAIWAN			11	1978
HONGK	1	117	18	1222
AUSTRL	3	585	40	3175
NEUSEE			2	283
9022 21 00				
RADIOAKT STRAHLUNGAPP USW MEDIZ ZW				
	STUECK		STUECK	
EINF	42*	723*	513*	15114*
GEW DT	72		1116	
LV			1	11
EU	39	53	354	727
NIEDL	39	53	349	469
DAENM			2	196
SCHWED			3	4583
FINNL			5	156
SCHWZ			11	137
USA			73	4458
ISRAEL	3	670	22	4927
AUSF	18*	3647*	129*	12828*
GEW DT	42		344	
EU	4	676	26	2420
FRANKR	3	413	9	1244
BELLUX	1	265	1	265
G BRIT			14	206
IRLAND			1	328
DAENM			1	375
SCHWED			5	122
FINNL			1	195
SCHWZ			3	238
OESTER			24	1416
TUERK			1	531
POLEN	4	1133	8	2380
TSCHE			2	629
UNGARN	1	44	3	131
RUMAEN			1	710
RUSSLD			1	346
USBEK	1	563	1	563
USA	7	1009	19	1293
SKOREA	1	220	8	492
JAPAN			12	826
NEUSEE			1	381
9022 29 00				
RADIOAKT STRAHLUNGSAPP USW AND ZW				
	STUECK		STUECK	
EINF	6713*	1164*	20133*	7827*
GEW DT	34		317	
LV	2	30	16	1684
PV			1	2
AUS LG	2	13	10	71
EU			26	597
G BRIT			1	522
FINNL	11	622	382	2823
SCHWZ	6695	482	19559	1845
USA	4	45	46	859
CHINA			1	1839
JAPAN			57	254
AUSF	264*	5265*	22887*	39857*
GEW DT	220		1643	
EV			2	20
LV			3	68
PV			8	76
EU	83	826	827	12844
FRANKR	55	387	421	3256
BELLUX	6	23	109	2933
NIEDL	8	1	95	1202
ITAL	3	281	73	1380
G BRIT	8	44	85	3335
DAENM			22	462
SPAN	1	106	4	129
NORWEG	1	14	65	285
SCHWED	1	9	28	363
FINNL	29	110	175	1046
SCHWZ	5	31	20120	1383
OESTER	33	630	164	2585
TUERK	5	97	52	493
POLEN	1	56	6	139
TSCHE	20	92	39	257
SLOWAK	1	136	2	156
UKRAIN			14	299
RUSSLD			66	432
KASACH			16	1105
AEGYPT			43	137
S AFR	3	55	102	801
USA	8	187	452	3974
IRAN			26	258
ISRAEL	2	43	32	466
A EMIR	8	250	8	250
INDIEN	3	292	53	1260
THAIL			15	485
INDONE			14	762
SINGAP	4	8	90	481
CHINA	16	2345	161	4966
SKOREA	17	803	137	2101
JAPAN			16	139
TAIWAN	3	79	44	838
AUSTRL	1	82	13	369
9022 30 00				
ROENTGENROEHREN				
	STUECK		STUECK	
EINF	334*	3662*	6180*	46837*
GEW DT	67		1038	
EV	22	58	130	592
LV	12	33	102	300

Wichtigste Ursprungs- und Bestimmungs-Laender	DEZEMBER 1994 dt	DEZEMBER 1994 1000 DM	JAN./DEZ. 1994 dt	JAN./DEZ. 1994 1000 DM
PV		2	9	57
AUS LG	5	17	57	277
EU	71	545	1561	11788
FRANKR	15	235	202	2438
NIEDL	40	268	675	4545
ITAL	1	9	479	517
G BRIT	3	33	87	233
SCHWED	3	16	1310	4961
SCHWZ	73	734	634	5292
POLEN	10	30	92	275
UNGARN			4	131
USA	134	2272	1508	22678
BRASIL			96	202
JAPAN	26	31	825	1128
AUSF	1936*	19819*	22792*	277392*
GEW DT	282		3823	
EV	11	47	96	428
LV	26	78	28	83
PV	2	26	24	112
EU	541	5667	7435	104046
FRANKR	58	771	936	15582
BELLUX	29	311	893	8792
NIEDL	188	2632	2360	40855
ITAL	84	697	1185	14627
G BRIT	78	499	964	11011
IRLAND	1	41	41	994
DAENM	12	222	191	2451
GRIECH	3	93	74	1830
PORTUG	2	29	66	1539
SPAN	109	372	735	6365
NORWEG	3	61	85	1859
SCHWED	372	2577	2030	18118
FINNL	87	90	737	2159
SCHWZ	18	280	248	3936
OESTER	20	684	403	9124
TUERK	3	37	105	1097
POLEN	36	158	333	2147
TSCHE	6	221	138	1266
SLOWAK	1	193	7	808
UNGARN	13	282	169	2265
RUMAEN			16	293
BULGAR			6	298
UKRAIN			6	102
W RUSS			21	208
RUSSLD			225	2111
SLOWEN	3	76	21	622
KROAT	1	17	15	429
SERB M	3	155	11	555
ALGER	1	57	17	370
TUNES			11	328
AEGYPT			39	206
GHANA			1	132
KENIA			4	202
S AFR	24	197	227	3676
USA	521	5541	7788	76946
KANADA	5	125	378	3893
MEXIKO	1	54	59	1614
COSTA			10	256
KUBA			7	266
KOLUMB	1	15	21	252
VENEZU			9	319
ECUAD	1	41	10	246
BRASIL	182	55	731	2798
CHILE			14	219
ARGENT			20	601
IRAN			9	201
ISRAEL			21	592
JORDAN			8	194
SAUDIA			29	520
KUWAIT			25	477
A EMIR	1	18	34	138
PAKIST	1	45	14	262
INDIEN	28	270	175	2772
BANGLA			3	132
THAIL			39	319
INDONE			13	584
MALAYS	1	12	14	292
SINGAP	1	39	13	328
CHINA	5	50	161	3613
SKOREA	13	564	75	2784
JAPAN	50	2049	428	14186
TAIWAN	1	8	26	964
HONGK	1	11	78	844
AUSTRL	10	181	216	3449
NEUSEE			15	587

9022 90 10

ROENTGENSCHIRME USW STREUSTRAHLRASTER

	DT		DT	
EINF	50*	987*	680*	11936*
LV				25
AUS LG	38	593	534	7378
EU	6	127	78	1631
FRANKR	2	9	24	174
NIEDL	4	118	22	1324
SCHWED	1	49	17	591
FINNL		18	4	137
USA	38	615	540	7774
INDIEN	1	17	3	110
JAPAN	2	115	27	1366
AUSF	69*	1476*	988*	21897*
EV				3
EU	39	791	569	11373
FRANKR	9	193	177	2984
BELLUX	6	134	12	270
NIEDL	4	161	62	2316
ITAL	6	138	93	1864
G BRIT	4	39	120	2824
DAENM		14	6	222
GRIECH	1	5	13	129
PORTUG		2	8	149
SPAN	9	97	78	902
SCHWED			6	376
SCHWZ		17	7	487
OESTER		7	9	377
POLEN	2	25	8	227
TSCHE		4	10	326
UNGARN		4	5	136
USA	16	375	246	6457
ARGENT	1	12	13	155
INDIEN	8	122	31	492

9022 90 90

AND TEIL ZUBEH F ROENTGENAPPARATE USW

EINF	2174*	32428*	18475*	317686*
EV	1	199	28	5138
LV	2	37	83	1770
PV	1	86	3	328
AUS LG	10	421	463	6383
EU	1007	11340	8796	133075
FRANKR	84	933	840	9379
BELLUX	12	133	130	1626
NIEDL	535	6893	4348	86661
ITAL	180	1693	1212	10743
G BRIT	86	1010	1820	18830
DAENM	114	395	438	2221
PORTUG			6	120
SPAN	16	275	200	3450
NORWEG		7	17	188
SCHWED	863	14486	5814	101746
FINNL	6	124	138	2691
SCHWZ	45	380	322	4139
OESTER	11	102	308	11767
SLOWAK			3	250
UNGARN	24	180	238	1084
RUSSLD	7	122	89	314
KROAT			2	124
USA	145	4568	1440	40753
KANADA		6	42	794
ISRAEL	2	67	64	1224
SINGAP		8	14	380
SKOREA	1	7	27	123
JAPAN	59	1029	1024	18011
TAIWAN			14	156
AUSTRL		5	6	101
AUSF	2933*	77709*	31718*	882699*
EV	16	1517	395	27823
LV	3	76	78	1828
PV	11	884	62	5204
EU	883	18494	13900	214896
FRANKR	114	3562	1616	34395
BELLUX	61	1711	488	14643
NIEDL	430	5628	7947	73147
ITAL	72	2728	1487	33818
G BRIT	68	1923	1126	30584
IRLAND	4	237	59	2025
DAENM	15	460	202	5861
GRIECH	40	411	150	2439
PORTUG	10	203	184	3668
SPAN	71	1631	674	14619
KANARI		2	11	295
ISLAND			5	137
NORWEG	7	275	107	2692
SCHWED	104	3817	1233	25396
FINNL	21	471	128	3211
SCHWZ	61	1326	709	14771
OESTER	87	2516	777	22799
TUERK	59	193	281	10292
ESTLD		2	110	222
LETTLD			59	105
LITAU	12	56	29	208
POLEN	81	1989	308	7077
TSCHE	7	223	227	5190
SLOWAK	5	310	186	3022
UNGARN	12	256	150	2685
RUMAEN	3	24	37	612
BULGAR	9	271	19	566
ALBAN			13	132
UKRAIN	5	500	82	2485
W RUSS		68	148	3625
RUSSLD	467	9402	1124	27811
KASACH			11	270
KIRGIS			3	256
SLOWEN	8	178	40	1138
KROAT		20	16	844
SERB M	2	189	20	1195
MAZED			6	330
MAROKK	2	95	92	2846
ALGER	1	103	235	1759
TUNES	1	39	15	391
LIBYEN	1	223	56	430
AEGYPT	8	101	95	1633
NIGERI		56	20	217
ZAIRE		8	1	126
KENIA	1	21	4	242
UGANDA	1	15	2	102
S AFR	11	620	183	8590
USA	527	24255	7485	190641
KANADA	108	1094	592	9626
MEXIKO	2	91	115	3911
EL SAL		3	4	284
COSTA		2	9	186
KUBA	1	79	4	320
KOLUMB	8	79	51	2111
VENEZU	1	158	21	1113
ECUAD	1	24	10	336
BRASIL	9	528	128	6385
CHILE	1	20	23	364
PARAGU		6	2	153
ARGENT	1	67	64	1791
LIBAN	1	14	8	326
SYRIEN	6	135	20	761
IRAN	1	44	44	1086
ISRAEL	20	323	159	2852
JORDAN	12	136	16	479
SAUDIA	21	385	182	5083
KUWAIT	1	43	43	2074
BAHRAI		19	3	234
KATAR	1	24	6	307
A EMIR	1	23	41	584
OMAN		7	5	205
PAKIST	50	364	164	5883
INDIEN	25	1190	324	10654
BANGLA			4	192
THAIL	4	196	54	1163
INDONE	6	54	40	1410
MALAYS	3	135	21	805
SINGAP	15	324	44	1535
CHINA	12	1030	251	9133
SKOREA	14	627	139	5266
JAPAN	89	3386	762	32848
TAIWAN	7	198	81	3370
HONGK	2	120	156	4038
AUSTRL	4	216	160	5190
NEUSEE	1	19	9	429
N ERM		8	3	103

9023 00 10

UNTERRICHTGERAET PHYSIK CHEMIE TECHN

EINF	209*	1883*	1046*	9958*
EV			2	38
LV			1	20
PV			7	290
AUS LG	2	5	3	24
EU	85	941	326	4258
FRANKR	6	15	21	440
BELLUX	1	23	9	214
NIEDL	4	51	53	724
ITAL	1	3	70	186
G BRIT	67	743	87	1585
DAENM	6	97	43	654
SPAN		3	43	449
SCHWED			17	199
SCHWZ	8	157	142	1478
OESTER	15	95	110	827
TSCHE	2	25	89	745
SLOWAK	26	166	70	439
USA	12	173	189	1640
JAPAN	31	182	46	272
AUSF	1599*	12278*	9323*	114076*
EV			1	1
LV				15
PV			23	371
EU	226	3089	2271	29228
FRANKR	27	317	374	5414
BELLUX	39	362	421	4419
NIEDL	37	648	409	5500
ITAL	19	170	212	2549
G BRIT	13	113	394	3628
DAENM	12	81	50	1379
GRIECH	2	36	95	747
PORTUG	6	119	41	704
SPAN	69	1009	271	4624
NORWEG	1	15	49	581
SCHWED	17	202	174	1806
FINNL	2	18	79	652
SCHWZ	44	302	470	4004
OESTER	63	1343	547	7671
TUERK	14	229	48	794
POLEN	2	25	66	863
TSCHE	2	80	89	690
SLOWAK	2	18	34	473
UNGARN	329	600	427	2134
RUMAEN		5	16	224
UKRAIN	11	128	39	807
RUSSLD	1	6	160	1421
SLOWEN	1	13	27	402
MAROKK	3	47	79	2180
ALGER	4	31	217	3803
TUNES	567	1965	868	3367
LIBYEN			4	211
AEGYPT	11	234	59	785
GHANA			33	356
BENIN	41	75	52	194
KAMERU			259	4416
ZAIRE			33	109
SIMBAB			26	215
S AFR	2	48	29	399
NAMIB			118	734
USA	28	172	171	1911
KANADA	6	70	52	541
MEXIKO	6	97	113	1717
EL SAL	29	690	33	637
KOLUMB	4	62	112	1673
PERU	1	9	17	222
BRASIL	3	113	31	628
CHILE		1	12	148
PARAGU	1	4	46	183
ARGENT	6	138	14	266
ZYPERN		7	8	163
LIBAN			4	153
SYRIEN	1	36	12	183
IRAN	4	169	52	1149
ISRAEL	7	89	74	1133
JORDAN	1	11	52	920
SAUDIA	1	3	183	3382
KUWAIT			14	110
BAHRAI			332	2183
KATAR			8	121
A EMIR		10	66	997
OMAN			10	160
PAKIST			6	185
INDIEN	1	10	16	242
SRILAN	1	20	12	187
MYAN			41	887
THAIL	16	382	152	3309
INDONE	8	250	146	5643

Wichtigste Ursprungs- und Bestimmungs-Laender	DEZEMBER 1994 dt = 100kg	DEZEMBER 1994 1000 DM	JAN./DEZ. 1994 dt = 100kg	JAN./DEZ. 1994 1000 DM
MALAYS	10	388	139	2263
SINGAP	1	9	87	1434
PHILIP	1	18	20	227
CHINA	82	479	376	3148
NKOREA			4	133
SKOREA	11	213	128	2643
JAPAN	3	55	84	1147
TAIWAN	6	44	66	1606
HONGK	5	102	77	1074
AUSTRL	5	48	117	1373
9023 00 30				
MODELLE D HUMAN- VETERINAER-ANATOMIE				
EINF	381*	565*	1948*	4185*
LV				46
PV				1
AUS LG	2	50	20	485
EU			4	123
POLEN	37	46	257	214
UNGARN	259	202	1434	1843
USA	30	168	137	1023
KANADA			22	163
JAPAN	4	103	31	901
AUSF	211*	1865*	2713*	21483*
PV			16	31
EU	7	156	428	3987
FRANKR		30	61	626
BELLUX	3	27	43	323
NIEDL	2	25	57	510
ITAL		11	33	378
G BRIT	2	50	98	971
DAENM		1	25	263
SPAN		8	101	720
NORWEG	4	40	18	218
SCHWED	7	63	46	438
FINNL	2	20	11	126
SCHWZ	14	139	74	581
OESTER	3	39	35	354
TUERK	2	26	10	127
POLEN	3	50	121	443
TSCHE	18	72	44	282
SLOWAK	11	74	17	122
UNGARN	4	40	348	888
S AFR	3	65	18	220
USA	91	576	902	5994
KANADA			18	148
MEXIKO		7	38	429
BRASIL	2	22	24	359
IRAN			10	188
ISRAEL	7	43	25	175
SAUDIA		8	30	1301
KUWAIT			14	130
SKOREA	3	40	48	498
JAPAN	23	237	232	2297
TAIWAN	1	12	65	1008
AUSTRL	1	7	49	324
9023 00 90				
AND INSTR APPARAT USW Z VORFUEHRZWECK				
EINF	470*	2259*	6581*	41977*
EV				65
LV	1	72	19	2086
PV			25	359
AUS LG	1	9	73	666
EU	257	614	3772	18458
FRANKR	6	33	597	3093
BELLUX	1	3	494	2038
NIEDL	26	192	75	1200
ITAL	13	27	166	1129
G BRIT	131	159	1615	4575
DAENM	66	150	808	3086
PORTUG			10	281
NORWEG	42	407	670	6147
SCHWED	2	7	94	410
FINNL		2	13	149
SCHWZ	13	385	436	6972
OESTER	6	114	202	818
POLEN	1	29	2	129
TSCHE	6	58	29	409
SLOWAK	37	45	216	426
RUSSLD	1	16	27	342
S AFR		25		195
USA	44	416	611	8243
CHINA	12	15	105	272
JAPAN	27	44	180	973
TAIWAN	10	49	58	193
HONGK	3	10	28	193
NEUSEE			67	210
AUSF	486*	15511*	7700*	148695*
EV			55	5276
LV		35	29	3532
PV	1	144	5	503
EU	185	7323	2561	44510
FRANKR	12	1621	430	8446
BELLUX	30	211	158	798
NIEDL	36	1525	571	15526
ITAL	5	55	244	3824
G BRIT	66	2945	792	10128
IRLAND		3	15	138
DAENM	15	63	196	3401
GRIECH	8	725	46	919
PORTUG	1	1	29	186
SPAN	10	184	80	1145
NORWEG	8	101	95	954
SCHWED	8	172	141	1253
FINNL	1	35	100	378
SCHWZ	14	654	492	16123
OESTER	70	483	911	6909
TUERK	17	3577	62	8083
POLEN		2	104	854
TSCHE	3	16	235	697
UNGARN	2	23	31	172
BULGAR			10	149
UKRAIN			10	225
RUSSLD		1	146	1887
S AFR	1	78	122	31877
USA	107	2276	885	13307
KANADA		5	5	166
MEXIKO	1	16	150	1165
EL SAL			3	100
BRASIL	1	66	42	581
CHILE			95	624
ARGENT			31	304
IRAN			377	2884
ISRAEL		3	28	110
SAUDIA			23	137
A EMIR		3	26	467
INDIEN	6	32	6	122
THAIL		8	72	1817
INDONE	1	21	55	1724
MALAYS		1	21	349
SINGAP		3	90	1166
CHINA	3	111	147	2381
SKOREA	4	50	107	1246
JAPAN	35	305	299	4287
TAIWAN	3	60	30	637
HONGK		5	10	149
AUSTRL		14	33	494
9024 10 10				
ELEKTRON METALLPRUEFMASCHINEN USW				
	KG		KG	
EINF	8211*	691*	82617*	10478*
EV			33	11
LV	240	5	1081	265
PV	18	15	186	102
AUS LG	288	133	5761	1163
EU	289	95	7573	1783
FRANKR	1	2	606	490
ITAL	100	33	3627	370
G BRIT	187	60	2760	557
DAENM			95	214
SCHWED	19	4	356	122
SCHWZ	3541	173	15734	1082
OESTER	15	6	1923	548
USA	563	206	43178	5013
ISRAEL			2838	287
SINGAP			260	215
JAPAN	351	185	4456	1126
AUSF	34342*	5003*	224174*	40083*
LV	500	80	1840	310
PV	265	60	437	164
EU	4240	540	23012	6086
FRANKR	1895	145	4464	1286
BELLUX	523	103	1025	382
NIEDL	99	35	1474	545
ITAL	587	77	6293	2146
G BRIT	1089	157	5990	1106
DAENM	46	19	406	115
PORTUG			764	154
SPAN	1	4	1483	295
SCHWED	242	45	4516	1390
FINNL			137	102
SCHWZ	568	172	5853	2339
OESTER	1823	302	10322	1898
TUERK	33	15	11763	329
POLEN	104	101	564	299
TSCHE	585	115	10169	1241
SLOWAK	440	25	1574	192
UNGARN	3101	478	3709	568
RUMAEN	61	31	2916	1724
RUSSLD			3044	571
MAROKK			1225	196
ALGER	18000	2363	28212	4261
TUNES	25	15	931	115
AEGYPT	105	37	4570	485
SIMBAB			3540	218
S AFR			3968	914
USA	751	246	8830	2464
MEXIKO	3	1	4593	701
KOLUMB			481	105
BRASIL	282	61	2138	513
SYRIEN			680	142
IRAN			3466	808
ISRAEL	794	33	2352	185
INDIEN	57	35	2597	835
THAIL			1140	224
INDONE			1461	174
MALAYS	2	1	1021	318
SINGAP			838	998
CHINA	1950	147	13150	1713
SKOREA			34866	5318
JAPAN	910	149	6977	1161
TAIWAN			10011	1108
AUSTRL			249	227
9024 10 91				
UNIVERSAL/ZUGFESTIGKPRUEFMASCH MET				
	KG		KG	
EINF	4689*	324*	32870*	1854*
LV			84	6
AUS LG			1	1
EU	49	15	497	331
ITAL	3	1	198	114
G BRIT	46	14	232	213
SCHWZ	4500	260	21839	918
USA	140	49	7905	292
AUSF	16043*	1760*	153707*	16444*
PV	117	16	287	56
EU	433	32	22872	2012
FRANKR	200	20	14693	1059
BELLUX	1	1	2087	276
NIEDL			1141	179
ITAL	228	6	721	145
G BRIT			2902	186
NORWEG	450	119	864	145
SCHWED	280	46	2738	330
SCHWZ	540	114	5281	667
OESTER	2192	165	7381	386
POLEN	15	5	6943	690
TSCHE	75	4	7412	751
SLOWAK	7	1	619	105
RUMAEN			1500	170
UKRAIN			5290	612
RUSSLD			3994	577
USA	26	2	288	122
BRASIL			6598	1123
ARGENT			3640	295
IRAN			5163	613
THAIL			2232	131
CHINA	11585	1212	45024	4800
SKOREA	35	3	15179	1958
TAIWAN			2770	192
9024 10 93				
HAERTEPRUEFMASCHINEN USW F METALL				
	KG		KG	
EINF	1914*	342*	37283*	4941*
LV			1097	82
PV			45	20
AUS LG	137	28	444	93
EU	117	21	2878	162
SCHWZ	554	151	7227	1812
OESTER	607	111	16767	1929
USA	53	14	2318	232
JAPAN	137	28	1896	474
AUSTRL			410	171
AUSF	8433*	913*	50527*	8127*
EV			55	5
LV			60	55
PV			6	7
EU	2741	327	14882	2120
FRANKR	485	70	4893	624
BELLUX	162	23	359	124
NIEDL	822	49	1386	183
ITAL	1570	157	2842	404
G BRIT			2828	215
DAENM	18	21	1389	281
PORTUG	3	6	413	109
SPAN	1	1	783	167
SCHWED	57	8	1730	263
SCHWZ	237	56	2723	615
OESTER	488	18	2735	460
TUERK	398	64	1412	167
TSCHE	286	55	2026	168
UNGARN	75	12	1629	595
AEGYPT			283	116
USA	1119	112	3649	634
BRASIL	644	101	1814	453
SAUDIA			827	178
INDIEN	219	64	2382	301
SKOREA	29	13	6552	1099
9024 10 99				
AND MATERIALPRUEFMASCH USW METALL				
	KG		KG	
EINF	2598*	216*	27430*	5412*
LV	180	52	1200	123
PV			2	10
EU			4428	764
FRANKR			281	443
ITAL			2849	199
SCHWED			5567	2851
SCHWZ	76	12	3909	480
OESTER	2120	118	3089	364
TSCHE	286	60	2624	121
USA	64	16	4883	570
AUSF	61434*	7050*	348123*	40597*
EV	10	1	32	8
LV			77	92
PV	27	19	6256	152
EU	5783	389	28971	2536
FRANKR	1303	31	6792	508
BELLUX	825	25	2683	120
NIEDL	2018	67	4019	201
ITAL	57	4	1049	149
G BRIT	1541	221	6083	925
IRLAND	36	39	2262	393
SPAN	3	1	5477	157
SCHWED			890	218
SCHWZ	171	53	26032	1160
OESTER	300	37	10557	636
POLEN	587	9	5053	158
TSCHE	1	1	14538	857

Wichtigste Ursprungs- und Bestimmungs-Laender	DEZEMBER 1994		JAN./DEZ. 1994	
	dt = 100kg	1000 DM	dt = 100kg	1000 DM
UNGARN	27	26	884	438
RUSSLD	32886	4747	84076	20469
SLOWEN	105	26	1714	124
KROAT			1550	107
ALGER			1719	138
USA	2679	396	12275	1334
KANADA			1779	248
BRASIL			1084	324
ARGENT			2070	305
IRAN	2350	581	5275	684
PAKIST			1220	131
INDIEN	1490	208	1865	292
SINGAP			3775	174
CHINA			137161	7891
SKOREA	1073	20	7659	453
JAPAN	1382	508	1509	566
TAIWAN			530	160
9024 80 10				
AND ELEKTRON MATERIALPRUEFMASCH USW				
	KG		KG	
EINF	28846*	3642*	227739*	31989*
EV			5	36
LV	30	31	513	554
PV			1041	473
AUS LG	126	78	1058	387
EU	24030	2378	158313	16714
FRANKR	432	103	1394	501
BELLUX	1673	147	2045	215
NIEDL	1447	127	7819	1110
ITAL	3120	39	32476	1205
G BRIT	2954	1068	29086	5636
IRLAND	14269	867	84001	9318
DAENM	70	15	1413	1709
SCHWED	268	183	5056	1742
FINNL			1420	423
SCHWZ	636	302	10999	1659
OESTER	232	182	1010	417
USA	3536	723	47895	9566
ZYPERN			350	106
JAPAN	126	78	1449	883
AUSF	39532*	10229*	419363*	86262*
EV	850	108	889	115
LV	57	44	302	313
PV			8079	1509
EU	13230	2584	164843	27736
FRANKR	4295	808	37209	6412
BELLUX	524	164	13423	2518
NIEDL	1151	393	17723	3169
ITAL	2724	467	38905	6857
G BRIT	1719	285	15053	3099
DAENM	1323	212	9366	933
GRIECH	120	72	4618	1017
PORTUG			10915	1190
SPAN	1374	183	17609	2533
NORWEG	92	20	1218	298
SCHWED	2522	316	14506	2527
FINNL	54	24	3287	805
SCHWZ	3879	858	27652	6973
OESTER	4501	2429	35018	7215
TUERK	2805	577	10637	1969
POLEN	3033	269	22447	3545
TSCHE	625	192	2223	804
SLOWAK	511	61	3410	768
UNGARN	20	3	3187	790
RUSSLD	5	5	2289	343
USBEK			144	227
SLOWEN	24	6	8267	966
KROAT			494	197
ALGER			1577	264
AEGYPT	40	10	1044	407
S AFR	156	41	1298	459
USA	2067	644	25313	7784
KANADA	28	7	1239	644
MEXIKO	260	86	737	244
JAMAIK			1986	155
BRASIL	1128	486	13467	3081
ARGENT	550	90	1269	296
ISRAEL	1	9	953	283
SAUDIA	195	44	11415	587
INDIEN	10	25	2308	683
THAIL	59	22	572	307
INDONE	1113	551	4452	2059
MALAYS			563	148
SINGAP	21	22	3807	483
CHINA	30	6	4266	1477
SKOREA	128	28	15657	3730
JAPAN	585	424	14101	3681
TAIWAN	1698	265	6540	2387
HONGK	76	33	1793	474
AUSTRL	13	11	1100	576
9024 80 91				
AND PRUEFMASCHINE USW F TEXTIL PAPIER				
	DT		DT	
EINF	4*	184*	176*	3466*
LV				28
AUS LG				1
EU	2	29	119	1520
G BRIT	2	17	107	1379
SCHWED			18	424
FINNL			2	146
SCHWZ		8	8	492
USA	2	54	23	518
AUSF	38*	1578*	427*	14889*
LV			2	92
PV		102	5	382
EU	10	352	99	3083
FRANKR	3	86	19	628
BELLUX	2	100	14	484
NIEDL	1	14	11	231
ITAL		20	28	943
G BRIT			3	112
PORTUG	3	138	6	182
SPAN			8	388
SCHWED		6	5	173
FINNL	3	180	4	230
SCHWZ	6	301	47	1605
OESTER	1	28	27	534
TUERK		3	20	699
POLEN			7	257
TSCHE		2	11	218
USBEK			7	288
AEGYPT		16	9	250
USA	9	295	55	1854
MEXIKO			2	129
PERU		6	3	192
BRASIL			9	431
SYRIEN		3	3	215
PAKIST			8	279
INDIEN	1	58	17	736
THAIL			6	281
INDONE			9	427
CHINA		5	19	848
SKOREA		3	13	494
TAIWAN	8	244	18	717
HONGK			4	212
9024 80 99				
AND PRUEFMASCHINEN F AND STOFFE				
	KG		KG	
EINF	5646*	931*	185288*	14328*
LV	283	47	969	406
PV			2439	334
AUS LG			11	5
EU	3375	341	87810	5876
FRANKR	430	58	1824	356
BELLUX			20195	1030
NIEDL	129	22	6888	1014
ITAL	1395	99	27782	1895
G BRIT	1225	110	28375	1505
DAENM	84	12	424	143
PORTUG			1450	161
SCHWED	488	154	13422	896
FINNL	348	56	1107	638
SCHWZ	248	77	25414	3523
OESTER	222	77	12395	766
USA	690	192	12342	1892
KANADA			9326	435
JAPAN	2	2	696	249
AUSF	30929*	3853*	376951*	41527*
EV			167	29
LV	146	24	449	180
PV			743	435
EU	14095	1455	151375	12669
FRANKR	1832	380	26415	2163
BELLUX	537	87	33062	1567
NIEDL	4193	175	16729	1382
ITAL	1062	145	6807	1168
G BRIT	1301	104	13246	1456
IRLAND			4103	180
DAENM	114	52	1782	356
GRIECH	104	25	7091	387
PORTUG	351	22	22134	2550
SPAN	4601	465	20017	1460
NORWEG	419	38	4681	303
SCHWED	570	118	10160	770
FINNL	1988	232	3140	483
SCHWZ	707	119	29824	2801
OESTER	1163	152	20362	2245
TUERK	36	20	15888	1228
POLEN	307	39	6627	731
TSCHE	177	30	8174	1162
UNGARN	41	4	11996	514
RUMAEN	8	10	6457	367
BULGAR	205	13	2411	168
UKRAIN	155	15	854	189
RUSSLD	55	3	6079	926
SLOWEN	1681	40	2284	228
MAROKK	2203	177	5509	622
TUNES	60	70	2034	227
AEGYPT	244	19	1023	154
TANSAN			733	169
S AFR			950	189
USA	1425	266	19916	3941
KANADA	37	3	876	109
MEXIKO	7	3	1186	387
JAMAIK			1119	103
BRASIL	113	37	1003	312
CHILE	47	13	1041	238
ARGENT	124	75	963	358
SYRIEN			1396	104
IRAN	63	13	766	225
ISRAEL		1	968	263
SAUDIA	485	66	4273	269
KUWAIT			1725	101
INDIEN	720	134	2309	579
THAIL	1241	102	3997	469
INDONE	24	8	1591	346
MALAYS	1	1	976	259
SINGAP	164	31	2650	384
CHINA	120	37	2852	1167
SKOREA	497	184	6018	1123
JAPAN	142	24	6245	366
TAIWAN	420	144	4718	1810
HONGK	826	74	1817	343
AUSTRL	76	11	4602	828
9024 90 00				
TEILE U ZUBEHOER F PRUEFMASCHINEN				
	KG		KG	
EINF	29497*	2987*	230768*	34028*
EV			1595	202
LV	196	27	1121	526
PV			963	109
AUS LG	21	14	537	166
EU	11823	1399	83637	17470
FRANKR	64	41	2929	1415
NIEDL	12	6	18677	4434
ITAL	9376	116	14255	615
G BRIT	1118	639	30246	4902
IRLAND	677	249	13183	1814
DAENM	447	314	3728	4142
SCHWED	19	2	1587	398
FINNL			1354	130
SCHWZ	530	248	31411	5240
OESTER	37	55	1241	268
POLEN	763	32	24685	810
TSCHE	11597	214	38815	934
USA	4406	954	43501	8120
ISRAEL			45	103
JAPAN	82	24	3194	439
AUSF	19084*	5053*	532168*	57670*
EV			760	107
LV	216	23	827	623
PV	283	19	1288	1036
EU	9181	1788	97542	19345
FRANKR	919	428	36986	6368
BELLUX	2218	358	16681	2807
NIEDL	968	206	13150	2872
ITAL	2761	293	10395	2538
G BRIT	815	223	10344	2449
IRLAND	140	37	1572	648
DAENM	380	42	1434	376
GRIECH	860	195	1681	418
PORTUG	4	7	2808	562
SPAN	126	42	1851	609
NORWEG	99	28	611	169
SCHWED	294	120	226583	5146
FINNL	293	104	1635	447
SCHWZ	1457	309	12809	4201
OESTER	697	449	11335	2923
TUERK	173	40	6832	528
POLEN	407	385	13220	1198
TSCHE	415	92	15327	777
SLOWAK	20	8	561	300
UNGARN	1455	58	2358	376
RUMAEN	9	2	245	128
RUSSLD	275	454	20368	3662
SLOWEN	67	18	11210	248
ALGER	57	41	8061	224
AEGYPT			654	128
USA	1422	352	12303	3827
KANADA			415	175
MEXIKO	3	4	1029	390
VENEZU			655	276
BRASIL	210	160	2170	796
ARGENT	99	160	1186	480
IRAN			647	209
ISRAEL	23	6	368	175
JORDAN			1161	124
SAUDIA	11	2	3397	538
INDIEN	93	36	32257	1300
THAIL			936	144
INDONE	64	10	2489	1436
MALAYS			496	113
SINGAP	102	13	835	310
CHINA	632	61	26405	2279
SKOREA	49	23	2373	978
JAPAN	835	193	6322	2375
TAIWAN	17	38	1675	453
HONGK			595	390
AUSTRL	1	7	480	175
9025 11 10				
FLUESSIGKEITSTHERMOMETER ZIV LUFTFZG				
	DT		DT	
EINF	*	4*	*	28*
EU		4		15
AUSF	*	*	*	2*
9025 11 91				
FIEBERTHERMOMETER				
	STUECK		STUECK	
EINF	135356*	90*	1223121*	1858*
GEW DT	30		180	
PV			14600	14
AUS LG	100081	39	138581	59
EU	2675	17	395577	916
FRANKR	2675	17	133478	289
ITAL			119312	111
G BRIT			134508	461
TSCHE			110747	142
CHINA	130081	65	660735	682
AUSF	283687*	467*	3446694*	5267*
GEW DT	38		447	
EU	233747	352	2827678	3438
FRANKR	71200	93	722680	894

Wichtigste Ursprungs- und Bestimmungs-Laender	DEZEMBER 1994		JAN./DEZ. 1994	
	dt = 100kg	1000 DM	dt = 100kg	1000 DM
BELLUX	20400	37	227998	357
NIEDL	15185	24	76833	153
ITAL	110384	142	1322710	1725
DAENM	16549	55	122496	352
SPAN	59	1	27301	110
SCHWZ	1563	27	88677	271
OESTER	25356	62	297266	747
ISRAEL	10200	21	145901	340
9025 11 99				
AND FLUESSIGKEITSTHERMOMETER				
	STUECK		STUECK	
EINF	2600834	451*	28394934	6740*
GEW DT	107		1327	
EV	17	1	41	4
LV			27	12
PV			1	5
AUS LG	8658	5	100754	53
EU	14956	117	354562	2046
FRANKR	459	8	41089	221
NIEDL	132	9	50663	268
ITAL	11404	63	78843	430
DAENM	330	30	6876	265
PORTUG			157355	680
SCHWED	1728	10	14844	136
SCHWZ	427	23	26392	533
USA	3195	37	120480	934
ISRAEL			30	456
CHINA	211727	207	1381000	1390
SKOREA	24621	28	239663	191
JAPAN			9931	162
TAIWAN	1573	10	259602	257
HONGK	500	6	58205	313
AUSF	6584324	3819*	84754954	44378*
GEW DT	803		6182	
LV			1066	11
EU	356276	1864	4891015	22794
FRANKR	88228	444	1234784	6794
BELLUX	63080	388	526993	2850
NIEDL	99127	486	1116341	4922
ITAL	37182	112	522932	1910
G BRIT	15505	108	415018	1696
IRLAND	40	1	5421	108
DAENM	33493	200	800161	3124
GRIECH	3727	46	103224	539
PORTUG	1252	20	21143	364
SPAN	14674	59	145018	887
NORWEG	41926	102	186779	708
SCHWED	28586	182	367216	1678
FINNL	7826	41	206198	789
SCHWZ	53870	277	718241	3016
OESTER	26737	170	750468	3550
TUERK	7987	43	88778	333
POLEN	2253	14	35734	211
TSCHE	11885	50	84039	272
UNGARN	22090	132	79290	532
RUMAEN	1216	14	6410	151
RUSSLD	447	3	5278	125
SLOWEN	4835	30	23255	161
AEGYPT	5478	11	14950	185
S AFR	2701	14	25831	197
USA	21448	101	284832	2412
KOLUMB	997	5	18876	192
PERU			10115	117
BRASIL	5809	145	50920	630
CHILE	3581	26	27813	226
ARGENT	2136	20	19537	100
IRAN	192	3	10256	232
ISRAEL	8026	45	52642	471
A EMIR	1260	15	7607	123
THAIL	2468	19	15672	179
INDONE	1627	53	14722	203
SINGAP	7400	55	71187	725
JAPAN	1867	23	37264	493
TAIWAN	1880	21	46270	140
HONGK	4129	134	195999	1656
AUSTRL	2477	56	26101	233
N ERM	3520	18	28172	147
9025 19 10				
AND THERMO/PYROMETER F ZIV LUFTFZ				
	KG		KG	
EINF	17*	105*	476*	746*
AUS LG			1	1
EU	5	47	49	77
USA	11	56	413	656
AUSF	3*	2*	26*	163*
EU			20	87
9025 19 91				
AND ELEKTRON THERMOMETER/PYROMETER				
	STUECK		STUECK	
EINF	632302*	4891*	5368110*	44019*
GEW DT	307		2867	
EV	43000	57	492109	704
LV	13	26	481	171
PV			2977	578
AUS LG	13360	352	137884	1484
EU	29639	380	399032	4732
FRANKR	17828	165	178653	1920
BELLUX	1538	23	156778	527
NIEDL	3020	36	19459	577
ITAL	108	6	1261	117
G BRIT	7310	125	28008	1150
IRLAND	2	1	1860	124
DAENM	33	22	523	147
SPAN			2465	164
SCHWED	1	1	1089	194
FINNL	44	10	967	186
SCHWZ	418	30	13067	929
OESTER	22958	33	300849	885
USA	48201	1093	623917	8545
SINGAP	300	8	4450	150
CHINA	490055	2886	3661407	23463
SKOREA			15447	278
JAPAN	14713	192	133044	2339
TAIWAN	480	12	8930	183
HONGK	23200	228	206765	1585
NEUSEE			2440	546
AUSF	54636*	2594*	1031606*	38085*
GEW DT	71		1723	
EV	34	4	7525	611
LV			6546	866
PV	58	144	16736	763
EU	23345	1529	427976	20003
FRANKR	8063	442	182526	6711
BELLUX	3945	259	68123	3089
NIEDL	3761	284	57958	3313
ITAL	1156	170	38749	2082
G BRIT	4067	190	64640	2620
DAENM	698	106	11492	1053
GRIECH	53	3	7900	214
PORTUG	52	9	2235	156
SPAN	1343	65	13869	711
NORWEG	272	18	4005	217
SCHWED	8379	139	323951	3985
FINNL	1022	17	4254	331
SCHWZ	3279	148	83384	1801
OESTER	8811	166	53385	2080
TUERK	72	14	1203	119
POLEN	33	20	12605	317
TSCHE	312	47	3079	340
UNGARN			988	130
BULGAR			768	189
RUSSLD			361	141
SLOWEN	1160	37	6063	130
S AFR	31	2	2017	105
USA	971	237	28060	2954
MEXIKO			2088	129
BRASIL	20	1	1513	331
PARAGU			206	895
INDIEN	1	1	276	223
SINGAP	3	2	916	227
CHINA			6372	146
SKOREA	33	19	1166	266
JAPAN	167	28	4036	936
TAIWAN	5	1	1145	163
HONGK	6136	32	48094	310
AUSTRL	1810	31	11045	222
NEUSEE	200	10	11747	218
9025 19 99				
ANDERE THERMOMETER UND PYROMETER				
	STUECK		STUECK	
EINF	373989*	3489*	3511159*	45028*
GEW DT	196		3758	
EV	52	87	447	601
LV	17	25	160	105
PV	18001	14	229173	130
AUS LG	14231	369	167104	4169
EU	24201	376	903523	7433
FRANKR	7119	177	188307	1860
BELLUX	501	1	268439	858
NIEDL	596	47	8963	697
ITAL	8218	49	111340	800
G BRIT	5372	81	119985	1618
DAENM	53	7	5504	529
GRIECH	2321	12	19427	165
PORTUG	21	2	184809	869
SCHWED	1619	60	29879	437
FINNL	204	40	5589	541
SCHWZ	74268	1911	968380	26199
OESTER	10156	39	163683	820
POLEN	62124	127	332053	674
USA	5345	346	211520	2890
CHINA	145900	70	447368	803
SKOREA	16500	20	107248	196
JAPAN	22642	416	214218	4655
TAIWAN	2028	3	32995	220
HONGK	9000	64	26227	146
AUSF	588449*	6596*	6148133*	67414*
GEW DT	720		7200	
EV			742	40
LV	138	2	515	9
PV	1695	23	146193	131
EU	330070	2870	2894469	28287
FRANKR	121777	762	944683	6350
BELLUX	28676	395	219858	4302
NIEDL	56275	454	314400	3899
ITAL	68698	588	682018	7143
G BRIT	13389	225	238836	2730
DAENM	21294	207	118919	1189
GRIECH	19737	128	93288	885
PORTUG	4393	54	158596	1146
SPAN	1822	85	121472	1098
NORWEG	2308	159	34578	1021
SCHWED	28509	357	276237	3436
FINNL	5558	103	53862	1018
SCHWZ	38808	540	419395	4650
OESTER	70042	516	898713	6217
TUERK	4637	72	18213	403
POLEN	3562	48	177389	780
TSCHE	3263	52	14833	318
SLOWAK	547	9	5884	130
UNGARN	309	38	24139	402
BULGAR	342	6	1246	108
RUSSLD	93	13	2584	151
USBEK			12	119
SLOWEN	835	12	14534	134
LIBYEN	44	22	3481	146
AEGYPT			4204	356
S AFR	5195	109	41850	818
USA	22018	328	318128	4420
KANADA	1787	22	20858	265
MEXIKO	19215	102	344559	1949
VENEZU	185	3	1944	269
BRASIL	3372	24	10641	278
CHILE	822	38	7925	474
ARGENT	1962	15	8829	177
SYRIEN	1926	20	21369	267
IRAN	643	77	84374	763
ISRAEL	349	5	29389	267
SAUDIA	1881	63	12681	1075
KUWAIT	330	5	5801	160
A EMIR	1168	41	38726	209
OMAN	379	5	1550	101
PAKIST	360	6	1781	100
INDIEN	845	12	3313	658
THAIL	488	9	4249	352
INDONE	1117	44	8112	180
MALAYS	193	5	3931	203
SINGAP	1531	212	9856	1769
PHILIP	123	6	1338	103
CHINA	6	1	12121	335
SKOREA	3908	69	19048	566
JAPAN	1712	82	22875	935
TAIWAN	10422	194	15633	680
HONGK	1440	68	23598	315
AUSTRL	14483	113	197855	1131
9025 20 10				
BAROMETER NICHT KOMB F ZIV LUFTFZG				
	STUECK		STUECK	
EINF	*	*	1*	15*
AUSF	*	*	*	*
9025 20 90				
ANDERE BAROMETER NICHT KOMBINIERT				
	STUECK		STUECK	
EINF	10620*	310*	74656*	3906*
GEW DT	33		208	
LV	6	2	12	4
EU	7	7	1100	95
SCHWZ			1076	220
CHINA	5320	248	58993	3257
AUSF	15138*	426*	139240*	4684*
GEW DT	53		462	
EU	3838	101	41582	1354
FRANKR	253	9	9858	356
BELLUX	200	7	2337	115
NIEDL	1210	33	5652	194
ITAL	92	5	7098	123
G BRIT	1122	16	4405	129
DAENM	282	9	8483	308
NORWEG	498	20	4850	232
SCHWED	535	15	4129	136
SCHWZ	1506	56	10799	444
OESTER	297	9	3618	140
MAROKK			79	122
S AFR	187	5	2435	130
USA	2132	62	22940	720
SINGAP	213	26	1878	114
JAPAN	2218	21	7127	122
AUSTRL	146	4	8475	258
9025 80 10				
ANDERE MESSINSTRUMENTE ZIV LUFTFAHRZG				
	DT		DT	
EINF	*	33*	1*	395*
EU			1	94
USA		33		259
AUSF	*	*	1*	166*
EV				4
PV				12
EU			1	148
9025 80 91				
AND ELEKTRONISCHE MESSINSTRUMENTE				
	KG		KG	
EINF	3567*	864*	83969*	14123*
EV			1	3
LV			68	42
PV			48	8
AUS LG			71	35

Wichtigste Ursprungs- und Bestimmungs-Laender	DEZEMBER 1994 dt	DEZEMBER 1994 1000 DM	JAN./DEZ. 1994 dt	JAN./DEZ. 1994 1000 DM
EU	1419	383	11229	4661
FRANKR	383	295	948	932
NIEDL	1031	88	2670	662
ITAL			5238	1826
G BRIT	14	11	1979	1027
SCHWED	14	6	283	114
FINNL	17	9	822	172
SCHWZ	331	198	9880	2323
OESTER	30	31	431	104
USA	275	82	16488	1628
CHINA	1216	101	39889	3950
JAPAN	102	86	1544	825
HONGK	7	2	1688	185
AUSF	1996*	1407*	23891*	14598*
EV			118	70
LV	2	7	119	71
PV			117	107
EU	896	410	9637	4946
FRANKR	115	82	962	624
BELLUX	332	104	2371	955
NIEDL	140	68	1441	888
ITAL	169	85	1901	907
G BRIT	8	7	1225	576
DAENM	36	19	528	386
PORTUG	24	14	190	103
SPAN	66	56	826	460
NORWEG	6	7	163	158
SCHWED	14	27	138	131
SCHWZ	508	344	3764	2013
OESTER	124	125	1238	1238
POLEN	9	11	631	403
TSCHE	23	48	395	355
SLOWAK			226	110
RUSSLD	12	7	322	391
AEGYPT			1024	286
USA	103	60	1535	678
KANADA			326	243
MEXIKO	37	17	239	188
BRASIL	61	66	184	115
PARAGU			296	483
SAUDIA			172	105
INDIEN	11	74	108	255
SKOREA	41	38	661	643
JAPAN	32	20	172	120
HONGK	30	2	837	132

9025 80 99

ANDERE MESSINSTRUMENTE

	KG		KG	
EINF	53768*	1283*	263428*	13988*
EV	4	12	28	90
LV	66	36	186	237
PV			107	70
AUS LG	377	6	2259	53
EU	621	323	18694	4948
FRANKR	264	77	12018	3284
NIEDL	121	81	3041	758
ITAL	161	74	1483	450
G BRIT	18	18	1836	179
IRLAND	50	73	121	170
SCHWED	15	41	306	390
FINNL	127	11	687	307
SCHWZ	203	93	5276	2478
OESTER	46	17	2993	1401
POLEN	58500	507	137248	1115
USA	603	103	3580	897
MALAYS			20914	377
CHINA	544	18	19161	541
JAPAN	4	2	2145	469
TAIWAN	3047	128	49463	772
AUSF	16774*	2623*	265261*	32372*
EV			101	31
LV	19	39	99	144
PV			66	62
EU	9043	1127	136784	14292
FRANKR	1640	226	22731	3025
BELLUX	767	105	12830	1328
NIEDL	1966	191	23222	2843
ITAL	1663	215	23392	2139
G BRIT	1747	221	28920	2018
DAENM	403	60	15747	1451
GRIECH	128	18	3070	382
PORTUG	184	22	1681	265
SPAN	528	70	6102	817
NORWEG	216	30	5248	581
SCHWED	419	76	7272	812
FINNL	142	23	3978	491
SCHWZ	1612	283	20060	2663
OESTER	1051	204	29114	2863
TUERK	276	38	2030	298
POLEN	92	33	988	209
TSCHE	494	46	6739	680
UNGARN	109	43	1847	273
BULGAR	11	2	459	112
RUSSLD	12	7	363	177
SLOWEN	36	16	1361	133
MAROKK	82	13	874	157
AEGYPT	47	16	1752	259
S AFR	48	14	1045	291
USA	494	89	11305	1764
KANADA	15	2	1647	215
MEXIKO	3	3	701	106
KOLUMB	146	24	866	175
BRASIL	205	35	671	225
CHILE			587	150
ARGENT	4	1	1486	174
SYRIEN			478	369
ISRAEL	105	25	953	183
SAUDIA	92	42	206	102
INDIEN	19	3	512	200
THAIL	145	38	1217	324
INDONE	255	49	2433	204
SINGAP	169	28	1294	189
PHILIP			387	116
CHINA	24	9	650	238
SKOREA	117	22	826	312
JAPAN	90	65	8257	1262
TAIWAN	60	18	901	162
HONGK	113	39	881	126
AUSTRL	360	30	3198	255
N SEEM	201	32	570	105

9025 90 10

TEIL ZUBEH F MESSINSTR ZIV LUFTFZG

	KG		KG	
EINF	9*	20*	166*	489*
EU			1	5
USA	9	20	163	474
AUSF	*	*	5*	18*
LV				2
EU			2	4

9025 90 90

AND TEILE ZUBEH F MESSINSTRUMENT

	KG		KG	
EINF	61893*	2858*	2221502*	30781*
LV	2	3	100	42
PV			87	82
AUS LG	4368	71	60213	984
EU	39520	1808	2044631	19838
FRANKR	1032	287	322527	2898
BELLUX	100	771	1489751	12141
NIEDL	383	76	8678	881
ITAL	15065	131	146837	1265
G BRIT	21909	297	70427	1200
IRLAND	963	239	6647	1021
DAENM	2	1	749	380
SPAN	89	6	1499	262
SCHWED	3795	14	30920	316
FINNL	133	80	291	205
SCHWZ	1557	264	18444	2485
OESTER	17	6	1727	575
POLEN	7281	206	32804	978
UNGARN	488	8	3230	219
SLOWEN			968	140
USA	5421	308	76142	4379
CHINA	2991	44	4863	117
JAPAN	33	38	1981	1104
HONGK	33	5	694	108
AUSF	17939*	3247*	244373*	36736*
EV			2	1
LV			19	8
PV	2	15	5050	326
EU	7522	1468	109039	17010
FRANKR	1647	242	30002	3704
BELLUX	814	263	16736	2743
NIEDL	1495	214	18414	2713
ITAL	881	241	14699	2922
G BRIT	1284	209	16807	2476
IRLAND	77	126	1153	449
DAENM	358	69	2721	584
GRIECH	308	10	3635	192
PORTUG	176	26	3032	430
SPAN	482	68	5141	727
NORWEG	396	28	1265	191
SCHWED	597	78	8610	1107
FINNL	383	67	3963	816
SCHWZ	1190	353	17160	3561
OESTER	3334	425	47739	4386
TUERK	136	33	681	193
POLEN	155	31	5124	467
TSCHE	450	60	2474	473
UNGARN	223	41	4041	247
RUSSLD	94	33	498	276
SLOWEN	273	26	1681	305
S AFR	70	19	991	267
USA	509	162	11290	2250
KANADA	55	7	233	117
MEXIKO	57	9	228	186
BRASIL	351	55	3625	426
CHILE	46	3	475	132
ARGENT	47	13	444	111
SAUDIA	42	6	695	197
INDIEN	15	2	2367	262
INDONE	41	5	1135	148
SINGAP	80	17	814	364
SKOREA	271	23	1926	222
JAPAN	473	67	5191	702
TAIWAN	130	35	686	164
HONGK	682	82	5275	653
AUSTRL	31	6	920	128

9026 10 10

FLUESSIGKDURCHFLUSSMESSER ZIV LFZG

	KG		KG	
EINF	148*	712*	2081*	9304*
EV			8	296
LV	9	4	11	8
AUS LG			1	1
EU	39	228	340	677
FRANKR			189	130
G BRIT			26	147
DAENM	39	225	114	391
USA	72	447	1430	8387
AUSF	16*	148*	568*	1246*
EV			39	272
LV	2	18	12	88
EU	5	53	437	578
FRANKR			390	131
ITAL	2	33	26	309
MAURIT			31	160
USA	1	2	63	239
KANADA	6	39	20	126

9026 10 51

ELEKTRON FLUESSIGKDURCHFLUSSMESSER

	STUECK		STUECK	
EINF	8405*	11182*	57496*	96142*
GEW DT	773		6151	
EV				2
LV	13	27	218	711
PV			28	28
AUS LG	1	9	58	39
EU	5049	6819	17496	33564
FRANKR	122	89	1314	1138
BELLUX	8	15	171	493
NIEDL	663	1531	9679	21586
ITAL	1	2	64	306
G BRIT	850	1092	2100	3407
IRLAND	6	14	52	145
DAENM	3346	3916	3994	5706
SPAN	8	149	68	741
NORWEG	5	26	79	147
SCHWED	303	61	2548	1495
FINNL	48	21	2080	395
SCHWZ	904	2851	19394	46288
OESTER	1224	323	5306	2357
USA	766	1060	9037	10305
KANADA	2	9	32	120
INDIEN	39	85	167	217
JAPAN	28	75	429	602
AUSTRL	2	6	185	183
AUSF	4563*	9436*	78789*	107887*
GEW DT	622		6518	
LV	12	33	98	668
PV	4	49	84	104
EU	1808	3757	33405	39076
FRANKR	501	644	11277	7214
BELLUX	134	413	4890	3873
NIEDL	603	1340	7292	13133
ITAL	243	402	3500	4415
G BRIT	169	297	3304	4561
IRLAND	13	27	132	391
DAENM	33	100	1371	1713
GRIECH	4	30	209	633
PORTUG	41	94	193	422
SPAN	167	410	1237	2721
NORWEG	49	197	458	1898
SCHWED	141	236	1828	3463
FINNL	184	389	1357	2885
SCHWZ	804	894	7897	7270
OESTER	272	511	6694	7296
TUERK	2	9	1445	960
LITAU			210	497
POLEN	137	293	1249	2363
TSCHE	82	81	2447	2934
SLOWAK	18	31	2744	661
UNGARN	103	341	526	1956
RUMAEN	228	228	371	376
BULGAR	52	12	158	836
UKRAIN	1	1	27	182
W RUSS	7	25	63	256
RUSSLD	31	312	329	1370
USBEK			127	253
SLOWEN	12	56	330	802
KROAT	12	23	207	829
MAZED			7	105
MAROKK	1	34	14	131
LIBYEN			87	146
AEGYPT	14	42	56	484
NIGERI			11	850
S AFR	43	140	484	990
USA	231	279	3449	4187
KANADA	5	22	416	285
MEXIKO			169	770
VENEZU	2	4	63	176
PERU	2	17	31	153
BRASIL	1	30	97	1025
CHILE	7	31	62	303
PARAGU			20	110
URUGU			10	145
ARGENT	6	28	315	926
ZYPERN			6	184
ISRAEL	18	72	480	1639
SAUDIA			176	293
A EMIR	1	9	40	127
OMAN			69	121
INDIEN	14	44	227	678
INDONE	8	56	61	338
MALAYS			98	237
SINGAP	10	70	151	370
CHINA	30	94	721	3809
SKOREA	52	197	1330	2880
JAPAN	226	366	1826	2885
TAIWAN	39	190	566	1674
HONGK	118	343	911	2628
AUSTRL	56	158	969	1924
NEUSEE	19	43	287	524

Wichtigste Ursprungs- und Bestimmungs-Laender	DEZEMBER 1994		JAN./DEZ. 1994	
	dt = 100kg	1000 DM	dt = 100kg	1000 DM
9026 10 59				
AND ELTRON GERAET Z DURCHFLUSSMESS				
	STUECK		STUECK	
EINF	5110*	1633*	49960*	21989*
GEW DT	114		996	
EV	33	18	569	472
LV	10	11	123	222
PV	2	25	12	212
AUS LG	1	18	1998	66
EU	2997	1009	29538	14792
FRANKR	470	112	8136	2298
BELLUX	30	2	694	296
NIEDL	1951	626	12819	10140
ITAL	37	12	927	192
G BRIT	474	255	4889	1671
SPAN	25	2	1942	211
NORWEG	6	12	484	150
SCHWED	321	82	2721	1362
SCHWZ	190	221	5198	1594
OESTER	89	49	1629	457
TUERK			12	105
USA	1437	205	4482	2408
JAPAN	56	12	2533	453
AUSF	12484*	7569*	151742*	81010*
GEW DT	327		3550	
LV			12	109
PV	40	16	135	183
EU	7478	4054	87331	41384
FRANKR	1922	1269	26620	12032
BELLUX	1449	568	12833	5404
NIEDL	1984	632	21716	6171
ITAL	378	328	6872	5338
G BRIT	999	545	10940	7701
IRLAND	1	1	1815	198
DAENM	301	134	2918	1479
GRIECH	27	45	352	328
PORTUG	18	21	533	381
SPAN	401	524	2732	2325
NORWEG	71	52	464	434
SCHWED	273	85	14878	1228
FINNL	49	17	1590	1054
SCHWZ	825	503	9112	5337
OESTER	539	416	11457	4106
TUERK	1020	201	1574	1098
POLEN	286	158	1406	1365
TSCHE	59	124	1427	1436
SLOWAK			398	307
UNGARN	2	5	425	383
RUMAEN	125	149	193	310
BULGAR			292	288
RUSSLD	48	154	369	1672
SLOWEN	16	6	107	126
KROAT			365	100
MAROKK			26	142
ALGER			15	148
LIBYEN			93	224
AEGYPT	17	43	218	142
S AFR	220	236	2969	2162
USA	150	185	4256	2926
KANADA	19	23	690	985
MEXIKO	1	80	125	429
KOLUMB	2	3	73	103
BRASIL	7	30	293	757
CHILE			146	142
ARGENT	236	292	1127	1095
IRAN			56	277
ISRAEL	181	61	764	611
SAUDIA	1	2	195	280
A EMIR			45	258
INDIEN		1	180	509
THAIL	46	42	257	291
INDONE	4	15	70	128
MALAYS	6	13	165	347
SINGAP	23	28	712	578
PHILIP	23	38	124	195
CHINA	185	66	1661	1334
SKOREA	280	113	1030	1409
JAPAN	42	108	745	1143
TAIWAN	139	118	769	770
HONGK	11	36	331	383
AUSTRL	83	76	2176	1886
9026 10 91				
AND FLUESSIGKEITSDURCHFLUSSMESSER				
	STUECK		STUECK	
EINF	6991*	2002*	66638*	17932*
GEW DT	170		1431	
EV	191	7	5803	169
LV			82	80
PV	12	98	732	409
AUS LG	26	3	4331	155
EU	1921	814	16518	6368
FRANKR	387	402	3532	2676
NIEDL	168	233	3143	1868
G BRIT	617	123	7842	1401
DAENM	5	6	192	226
SCHWED	395	152	2506	901
SCHWZ	688	154	12898	2424
OESTER	633	127	7285	870
TSCHE			657	191
USA	2826	708	25831	8681
JAPAN	15	8	726	240
AUSF	16121*	6378*	328402*	72019*
GEW DT	274		3692	
EV			3	5
LV	2	7	9	21
PV	8	114	380	329
EU	7668	2165	119795	29171
FRANKR	2308	475	31286	7946
BELLUX	666	385	20494	4074
NIEDL	1265	475	17683	5815
ITAL	604	230	13254	3739
G BRIT	1885	390	24834	4982
IRLAND	15	20	441	249
DAENM	389	99	7433	1188
GRIECH	92	34	881	208
PORTUG	19	14	619	284
SPAN	228	73	3170	1018
NORWEG	128	27	999	1817
SCHWED	776	182	5700	2261
FINNL	466	78	2608	538
SCHWZ	2583	557	38161	5193
OESTER	442	284	7718	2906
TUERK	96	72	597	460
POLEN	6	6	538	585
TSCHE	79	84	47785	2059
SLOWAK	2	1	32327	813
UNGARN	9	10	8853	545
RUMAEN			2441	182
RUSSLD	76	516	11718	2041
SLOWEN	6	16	550	264
AEGYPT	46	23	371	207
S AFR	126	28	4375	1146
USA	1934	1141	26473	8900
KANADA	2	1	356	127
MEXIKO	138	33	420	306
BRASIL	64	224	1048	1288
CHILE	4	22	167	235
ARGENT	1	2	128	186
IRAN			234	538
ISRAEL	37	27	1192	682
JORDAN			77	164
SAUDIA	74	107	162	217
INDIEN	2	9	497	375
THAIL	14	22	943	333
INDONE			1870	316
SINGAP	122	40	1439	762
CHINA	329	310	1880	2641
SKOREA	36	56	508	712
JAPAN	191	81	3326	908
TAIWAN	98	46	1464	948
HONGK	11	38	262	634
AUSTRL	482	118	2380	662
9026 10 99				
FLUESSIGKEITFUELLHOEHEANZEIGER USW				
	STUECK		STUECK	
EINF	81877*	4165*	2180045*	28873*
GEW DT	254		2966	
EV	5366	75	858389	3281
LV	4	11	98	381
PV	3	25	24	150
AUS LG	262	15	3701	121
EU	30711	650	397072	7127
FRANKR	6386	246	84388	2348
BELLUX	216	21	6513	160
NIEDL	3824	93	8981	691
ITAL	14263	46	198400	1228
G BRIT	5331	235	94559	2514
SPAN	721	11	6272	116
NORWEG	1	2424	123	2487
SCHWED	21	9	4142	757
FINNL	11	7	387	188
SCHWZ	35180	552	1054054	10044
OESTER	123	99	13939	1178
USA	9687	343	572601	6342
KANADA	4	15	116	406
JAPAN	1856	30	109877	997
NEUSEE			1089	145
AUSF	62122*	3164*	1068215*	44788*
GEW DT	228		3408	
EV			217	219
LV			46	45
PV			207	16
EU	40614	1838	767498	23338
FRANKR	5907	342	169195	4384
BELLUX	6982	272	79830	3087
NIEDL	6582	272	70480	3795
ITAL	11108	274	215976	5114
G BRIT	4919	358	58416	2982
DAENM	3119	126	136445	2446
GRIECH	225	21	2436	211
PORTUG	690	90	2870	353
SPAN	967	62	33694	906
NORWEG	72	4	1980	203
SCHWED	4127	77	46296	1522
FINNL	75	11	3090	392
SCHWZ	4596	166	53621	2218
OESTER	2174	105	41724	2384
MALTA			278	327
TUERK	277	57	1430	241
POLEN	238	36	5802	810
TSCHE	230	26	3355	650
SLOWAK	403	23	501	127
UNGARN	300	3	3959	366
RUSSLD	80	11	1412	386
TUNES			267	113
AEGYPT	6	1	461	226
S AFR	1100	82	4896	662
USA	2320	102	22458	1169
KANADA	130	8	972	143
MEXIKO	25	1	6430	108
VENEZU	628	10	3927	129
CHILE			415	134
ARGENT			234	266
IRAN	43	14	625	448
ISRAEL	61	12	1334	205
SAUDIA	572	49	27653	713
A EMIR	32	68	2572	389
THAIL	111	8	2338	202
INDONE	61	2	706	1904
SINGAP	82	24	1480	221
CHINA	31	12	19222	1826
SKOREA	69	58	876	405
TAIWAN	2318	58	12621	318
HONGK	30	46	5132	430
AUSTRL	360	148	2711	643
9026 20 10				
DRUCKMESSINSTRUM USW F ZIV LUFTFZG				
	KG		KG	
EINF	38*	77*	1333*	2377*
EV			8	190
LV	8	5	14	10
EU	8	2	904	831
G BRIT	8	2	815	716
USA	19	50	382	1396
AUSF	18*	61*	188*	551*
LV			2	11
EU	6	18	184	398
G BRIT	4	9	82	295
9026 20 30				
ELEKTRON DRUCKMESSINSTRUMENT USW				
	STUECK		STUECK	
EINF	78312*	4870*	941277*	68616*
GEW DT	169		2064	
EV	35	94	138	691
LV	23	38	420	1099
PV	2474	82	21618	405
AUS LG	21	20	284	65
EU	1777	551	57110	10357
FRANKR	651	208	12638	2960
BELLUX	13	9	1269	186
NIEDL	4	5	15924	838
ITAL	78	47	2883	897
G BRIT	913	260	23947	5826
DAENM	95	14	267	154
SCHWED	61	9	683	252
FINNL	24	51	4181	1122
SCHWZ	2931	350	40207	4732
OESTER	84	153	1692	741
TSCHE	10	1	2654	198
SLOWEN			1555	156
USA	58589	3137	661656	46476
SINGAP	2026	25	10107	382
JAPAN	8741	306	87957	3488
TAIWAN	5612	49	22907	223
HONGK	452	11	44154	129
AUSF	57789*	20373*	723138*	210217*
GEW DT	679		7327	
EV	19	27	194	267
LV	68	29	877	1134
PV	99	45	829	323
EU	39047	12388	433937	105660
FRANKR	7842	3177	121631	29129
BELLUX	2638	1761	53305	13824
NIEDL	3627	1148	36654	10803
ITAL	4963	1794	53527	18377
G BRIT	14800	2673	117647	17737
IRLAND	14	12	291	243
DAENM	1967	574	17819	5121
GRIECH	88	25	682	386
PORTUG	253	110	1092	999
SPAN	2868	1117	31319	9341
NORWEG	422	138	4594	1917
SCHWED	3521	825	56877	28495
FINNL	934	511	6998	4084
SCHWZ	1446	629	22535	8050
OESTER	2615	1121	34322	10978
TUERK	75	40	4724	902
LITAU	26	6	1639	202
POLEN	166	89	2373	1788
TSCHE	373	337	4248	2286
SLOWAK	55	47	1034	363
UNGARN	74	125	1358	930
RUMAEN	80	222	256	560
BULGAR	36	18	312	285
UKRAIN	2	5	170	169
RUSSLD	209	447	1095	1441
KASACH			27	114
USBEK			29	321
SLOWEN	19	4	665	407
AEGYPT			318	717
S AFR	792	477	6449	2134
USA	2916	720	68832	16180
KANADA	113	48	1189	588
MEXIKO	15	67	1014	2767
KOLUMB	1	2	209	114
VENEZU	20	4	320	156
BRASIL	681	218	7401	1284
CHILE	30	16	2061	471
ARGENT	16	13	404	194
IRAN	2	6	803	288
ISRAEL	81	65	2230	637
SAUDIA	35	8	670	189
A EMIR	98	49	849	176
PAKIST	985	70	1073	139
INDIEN	85	23	942	489
THAIL	60	17	349	337
INDONE	101	191	175	235
MALAYS			315	126

Wichtigste Ursprungs- und Bestimmungs-Laender	DEZEMBER 1994		JAN./DEZ. 1994	
	dt = 100kg	1000 DM	dt = 100kg	1000 DM
SINGAP	176	85	1574	930
CHINA	844	427	3971	2348
SKOREA	116	313	8908	2276
JAPAN	355	215	18795	4800
TAIWAN	180	62	2317	837
HONGK	283	146	1408	803
AUSTRL	312	24	2868	622
NEUSEE	61	13	983	263
N ERM	44	9	708	144
9026 20 51				
REIFENLUFTDRUCKMESS/REGULIERGERAET				
	STUECK		STUECK	
EINF	11009*	94*	56884*	489*
GEW DT	20		99	
AUS LG				3
EU	120	54	493	87
SCHWZ			3926	200
TAIWAN	10672	36	38682	110
AUSF	2337*	290*	47955*	3234*
GEW DT	30		384	
EU	982	153	15135	1255
BELLUX	258	106	2688	468
NIEDL	299	26	4678	467
DAENM	64	7	649	138
SCHWED	36	13	2629	366
SCHWZ	432	46	15910	549
OESTER	412	30	3772	213
KROAT	38	19	377	108
SINGAP			201	101
JAPAN			808	224
9026 20 59				
AND MANOMETER METALLFEDERMESSWERK				
	STUECK		STUECK	
EINF	169529*	1435*	1898406*	22848*
GEW DT	413		4316	
EV	11	3	118	28
LV	1	5	144	77
PV			20	1
AUS LG	19	10	176	34
EU	91883	474	788766	6292
FRANKR	809	27	24163	1189
BELLUX	2	2	50616	386
NIEDL	10891	58	63718	731
ITAL	79516	352	535421	3146
G BRIT	289	20	26022	576
SPAN	536	4	51963	176
SCHWED	196	24	1949	131
SCHWZ	5537	511	204742	9910
OESTER	1	2	12220	1584
POLEN	9599	94	278079	1065
TSCHE	8477	52	18084	223
RUMAEN	52250	137	325390	959
USA	983	87	35048	1812
JAPAN	30	4	1621	581
AUSF	2540226*	20421*	20376602*	178534*
GEW DT	3115		25955	
EV			5	1
LV			678	24
PV			964	23
EU	1797405	11856	12748779	83208
FRANKR	220214	1666	1983315	14111
BELLUX	33183	546	477378	7294
NIEDL	92260	1892	902867	10784
ITAL	951298	3613	8029063	22371
G BRIT	395266	3362	2401578	17982
IRLAND	508	20	15300	129
DAENM	26695	391	410942	4167
GRIECH	18170	138	107441	910
PORTUG	1071	25	16769	549
SPAN	56743	403	800536	4911
NORWEG	9091	108	130268	1468
SCHWED	58776	765	504856	6710
FINNL	34508	376	169661	2521
SCHWZ	39329	472	534340	7668
OESTER	50932	717	463231	8286
TUERK	35371	113	198811	864
POLEN	21537	328	411083	2113
TSCHE	13535	90	104760	670
UNGARN	10602	49	76116	476
RUMAEN	1580	12	3274	251
RUSSLD	113	12	4169	196
SLOWEN	975	12	13678	239
KROAT	7967	30	38756	188
ALGER	20	16	860	393
LIBYEN	110	2	5611	366
AEGYPT	45	19	139075	976
NIGERI	10	6	686	267
S AFR	326	28	19549	642
USA	130795	2140	2103689	30268
KANADA	19984	288	294736	4729
MEXIKO	597	16	27908	276
KOLUMB	218	28	2420	149
VENEZU	418	5	4409	275
BRASIL	9756	128	70968	1405
CHILE	922	27	20976	389
ARGENT	8764	40	22765	312
SYRIEN	7007	63	13521	116
IRAN	1243	80	24078	350
ISRAEL	21149	78	343218	1333
JORDAN	398	4	1892	138
SAUDIA	32360	101	183469	1105
KUWAIT	1369	14	10560	137
A EMIR	2042	268	17438	596
PAKIST	1274	13	10544	202
INDIEN	996	48	72708	480
THAIL	6883	83	74809	940
INDONE	1805	27	36762	292
MALAYS	53988	212	225871	1223
SINGAP	39359	352	325506	3027
PHILIP	1773	38	80234	541
CHINA	906	33	7166	596
SKOREA	10640	169	103275	2811
JAPAN	5767	64	35908	1083
TAIWAN	5924	180	76387	2212
HONGK	6238	157	50464	1034
AUSTRL	85171	654	469048	3626
NEUSEE	348	12	12782	237
9026 20 90				
AND DRUCKMESSINSTRUM -APPARAT USW				
	STUECK		STUECK	
EINF	62778*	10803*	765008*	49069*
GEW DT	481		2420	
EV	28	43	774	440
LV	182	26	276	418
PV	1	3	17	74
AUS LG	540	176	7210	2699
EU	28429	7495	314471	19522
FRANKR	14040	237	153677	5015
BELLUX	118	43	782	269
NIEDL	638	40	43481	1029
ITAL	6898	124	83082	1567
G BRIT	6719	7017	28329	10136
DAENM	12	28	3288	422
NORWEG	100	8	6226	385
SCHWED	61	27	893	228
FINNL	130	59	1299	440
SCHWZ	6816	1370	83623	11112
OESTER	708	157	15731	1613
TSCHE	397	16	2916	109
USA	23581	1278	263580	14411
JAPAN	336	41	7286	681
AUSF	196376*	7159*	2315503*	76169*
GEW DT	481		4855	
EV			64	58
LV			46	146
PV		3	21	113
EU	142859	3499	1763808	39735
FRANKR	30071	885	349136	9355
BELLUX	9426	248	68913	2360
NIEDL	26140	574	183526	4893
ITAL	29972	696	603928	10681
G BRIT	23477	581	353325	7219
IRLAND	17	8	5977	165
DAENM	15233	240	102083	2364
GRIECH	440	51	926	249
PORTUG	273	71	53919	688
SPAN	5610	166	42103	1561
NORWEG	3395	94	13287	488
SCHWED	9955	276	116344	3163
FINNL	494	24	9391	478
SCHWZ	10178	467	110788	4510
OESTER	3450	409	43607	3468
TUERK	1010	16	5975	558
POLEN	3178	98	11501	1247
TSCHE	311	14	6714	668
SLOWAK	7	21	4762	321
UNGARN	1240	98	17642	995
BULGAR	29	2	311	115
RUSSLD	471	516	2927	836
SLOWEN	744	38	2440	196
KROAT	23	13	110	223
ALGER	160	12	389	129
TUNES	8	20	101	120
AEGYPT	264	39	4215	173
S AFR	723	87	3210	453
USA	4974	194	77080	3824
MEXIKO	691	9	1221	176
VENEZU			377	230
BRASIL	245	45	2170	333
CHILE	5	6	3441	595
ARGENT			3073	787
IRAN	1068	21	12001	240
ISRAEL	9	3	4937	925
SAUDIA	25	3	1289	249
A EMIR			4436	362
INDIEN	38	9	569	316
THAIL	278	28	1385	331
INDONE	412	106	664	450
MALAYS	225	42	10296	504
SINGAP	462	183	3541	1405
CHINA	35	46	1315	965
SKOREA	1006	70	13453	1461
JAPAN	5760	161	29703	1478
TAIWAN	105	43	2102	429
HONGK	821	208	6701	1160
AUSTRL	1132	98	10443	816
9026 80 10				
AND MESS/UEBWACHINSTR USW ZIV LFZG				
	KG		KG	
EINF	106*	419*	2028*	9697*
EV			11	331
LV			1	9
EU	39	191	128	805
DAENM	36	173	105	542
FINNL	2	1	66	114
USA	83	222	1813	9078
AUSF	68*	87*	565*	1505*
EV	1	19	5	114
LV			15	127
PV			85	137
EU	67	68	426	1071
FRANKR	67	68	276	807
NIEDL			100	268
ITAL			10	113
USA			23	188
9026 80 91				
AND ELEKTRON MESS/UEBWACHINSTR USW				
	KG		KG	
EINF	54112*	6828*	650715*	79023*
EV	10359	1200	60374	8529
LV	488	177	2220	815
PV	2778	562	85286	19668
AUS LG	11198	1328	59485	7772
EU	23417	1897	342878	24144
FRANKR	19917	880	301112	11542
BELLUX	208	30	5988	796
NIEDL	2807	727	26917	6384
ITAL	220	48	5643	1067
G BRIT	141	142	3010	2191
DAENM	90	64	2221	114
SCHWED	409	76	2140	600
SCHWZ	1675	638	8480	3317
OESTER	1108	338	18124	2892
POLEN	1847	364	38682	10474
KROAT	19	11	998	381
TUNES			106	102
USA	1715	421	14174	5237
KANADA	37	2	482	183
THAIL	840	192	58689	8672
MALAYS			3725	1110
JAPAN	22738	2748	163963	21190
TAIWAN	250	123	468	138
AUSF	141382*	19693*	929190*	146926*
EV	51	15	470	260
LV			607	148
PV	1189	139	2281	528
EU	85803	10640	393606	55620
FRANKR	2985	525	19195	4643
BELLUX	34707	4345	99364	14168
NIEDL	13113	1385	30884	5524
ITAL	8327	1005	95350	11939
G BRIT	15772	1895	79985	9219
DAENM	4073	369	38977	6171
GRIECH	70	18	3639	636
PORTUG	809	136	2432	484
SPAN	8747	854	26014	2808
ISLAND			1244	201
NORWEG	41	7	1133	174
SCHWED	9259	1924	88547	17223
FINNL	610	94	9103	1403
SCHWZ	2559	719	38341	9318
OESTER	1171	207	38732	6447
TUERK	24	10	1025	325
LITAU	69	20	4422	574
POLEN	5092	330	12689	1497
TSCHE	394	107	17686	2631
SLOWAK	167	71	8745	907
UNGARN	180	21	3830	283
RUMAEN	2454	246	19620	1486
RUSSLD			1553	796
SLOWEN	24	7	8662	676
MAROKK			4600	227
MALI			102	107
S AFR	411	103	9668	1781
USA	8873	1199	71096	12825
KANADA	149	46	4827	960
MEXIKO	3081	606	26213	5585
BRASIL	2836	312	33870	3289
ARGENT	55	19	575	172
LIBAN	51	6	603	139
SYRIEN			131	103
IRAN	3295	1143	8180	1618
ISRAEL			844	131
SAUDIA	526	13	7837	293
A EMIR	1893	64	3850	176
INDIEN	121	25	1023	213
THAIL	6	2	637	184
INDONE			140	113
MALAYS	51	7	2690	729
BRUNEI			1465	132
SINGAP	2	3	352	107
CHINA	84	22	4792	1528
SKOREA	9089	1117	74253	10862
JAPAN	1495	488	18879	3645
TAIWAN	326	43	4014	707
HONGK	22	5	1588	323
AUSTRL	329	54	3441	594
9026 80 99				
AND MESS/UEBERWACHUNGSINSTRUM USW				
	KG		KG	
EINF	83593*	7309*	661549*	49776*
EV	33	59	430	837
LV	56	90	1161	441
PV			1696	118
AUS LG	56	63	460	218
EU	75714	6030	486426	31560
FRANKR	60222	4741	383918	24521
BELLUX	2	1	2312	126
NIEDL	140	29	17626	985
ITAL	559	162	23296	2306
G BRIT	808	70	22591	2236

Wichtigste Ursprungs- und Bestimmungs-Laender	DEZEMBER 1994 dt	DEZEMBER 1994 1000 DM	JAN./DEZ. 1994 dt	JAN./DEZ. 1994 1000 DM
DAENM	13963	1027	15351	1344
NORWEG	2	1	282	168
SCHWED	418	112	14378	1039
SCHWZ	464	167	17884	2954
OESTER	178	58	97770	2961
TUERK			139	188
SLOWEN			101	117
USA	1828	518	17888	5438
MEXIKO	159	7	3379	149
SINGAP	2778	169	31674	2078
JAPAN	372	205	4963	2578
AUSF	18667*	4057*	183788*	54827*
EV			5	5
LV	9	10	140	108
PV	6	15	358	393
EU	8486	924	83593	8979
FRANKR	768	182	10952	1951
BELLUX	300	41	4988	647
NIEDL	650	124	6662	1619
ITAL	971	228	8857	1884
G BRIT	1128	209	11562	1491
IRLAND	6	1	1973	185
DAENM	379	80	9568	665
GRIECH	78	13	528	137
SPAN	1192	71	10240	621
NORWEG	194	44	4280	339
SCHWED	949	217	6750	1439
FINNL	235	79	1281	303
SCHWZ	1746	281	13727	2319
OESTER	630	137	17580	2340
TUERK	28	29	5009	439
POLEN	4189	94	11305	879
TSCHE	49	12	3810	739
SLOWAK	3	1	1407	125
UNGARN	32	9	1573	389
RUMAEN	14	12	230	100
RUSSLD			1306	301
AEGYPT	72	65	895	212
NIGERI			2039	637
S AFR	21	10	3264	718
USA	1100	355	12552	24614
KANADA	53	20	943	178
MEXIKO			142	167
BRASIL	300	61	2189	892
ARGENT	2	2	298	117
LIBAN			237	153
SYRIEN			5998	477
IRAN	33	22	158	196
SAUDIA	2	1	908	116
INDIEN	15	15	1141	446
SRILAN			4	104
THAIL	30	13	1131	184
INDONE	2585	1341	4619	1646
MALAYS	32	22	242	116
PHILIP	80	31	311	163
CHINA	108	33	1629	492
SKOREA	198	84	4735	1184
JAPAN	80	34	901	718
TAIWAN	15	2	1858	379
HONGK	31	21	378	181
AUSTRL	210	47	1274	321

9026 90 10

TEIL USW MESS/UEBWACHINSTR ZIV LFZ

	KG		KG	
EINF	44*	178*	551*	3216*
EV			3	30
LV	2	8	14	194
PV			1	5
EU			70	120
USA	41	165	447	2938
KANADA	1	2	30	141
AUSF	2*	9*	229*	643*
LV	1	4	42	108
EU	1	5	100	219
USA			47	118
INDIEN			36	143

9026 90 90

AND TEIL ZUB MESS/UEBWACHINSTR USW

	KG		KG	
EINF	1048858*	9771*	13259998*	123878*
EV	7	40	399	478
LV	163	8	1134	1159
PV	977	163	38052	2917
AUS LG	32	85	1921	508
EU	43987	2942	581036	37241
FRANKR	3427	718	88717	11184
BELLUX	297	123	4266	944
NIEDL	6858	403	89288	6075
ITAL	20835	387	230218	4728
G BRIT	6888	496	128418	8985
IRLAND	1200	423	5169	2401
DAENM	3512	350	15015	2018
SPAN	957	40	48504	909
NORWEG	15	13	1411	343
SCHWED	660	197	11468	3068
FINNL	294	85	2059	400
SCHWZ	20671	3282	274245	40285
OESTER	2512	310	14824	2251
ESTLD	72	8	532	149
POLEN	4174	84	66686	1232
TSCHE	15790	644	77529	3939
SLOWAK	173	107	9686	740

Wichtigste Ursprungs- und Bestimmungs-Laender	DEZEMBER 1994 dt	DEZEMBER 1994 1000 DM	JAN./DEZ. 1994 dt	JAN./DEZ. 1994 1000 DM
UNGARN	9612	188	98262	2683
RUSSLD			9209	101
KROAT	205	6	5028	284
S AFR			724	136
USA	3826	1587	99848	23231
KANADA			1746	297
ZYPERN			78	100
THAIL	193	84	2470	940
VIETN			1498	364
MALAYS	200	10	8758	283
CHINA	4	7	31470	1410
JAPAN	737	300	7899	3743
TAIWAN	94	2	4008	186
HONGK			1884	181
AUSF	214666*	25194*	2513869*	269637*
EV			22	213
LV	9	9	151	141
PV	9668	1361	76506	12973
EU	185978	13626	1373237	182761
FRANKR	20900	2703	238717	27661
BELLUX	11694	849	144882	10277
NIEDL	19921	4112	265073	42388
ITAL	13669	1738	156338	23751
G BRIT	31893	3471	362783	33872
IRLAND	30	7	554	199
DAENM	2564	296	33095	4071
GRIECH	302	145	5292	698
PORTUG	433	31	9447	606
SPAN	4872	474	137386	9261
NORWEG	5443	179	47165	1607
SCHWED	3816	376	56336	6824
FINNL	1432	182	9198	1224
SCHWZ	5777	971	79936	11133
OESTER	11723	1226	59224	6929
TUERK	117	19	3884	1368
LETTLD	36	1	2487	303
POLEN	4542	981	58907	10241
TSCHE	7947	806	89877	4787
SLOWAK	2312	174	7996	1237
UNGARN	4269	232	34934	2031
RUMAEN	2636	40	23248	344
BULGAR	4	9	806	137
UKRAIN			4043	203
W RUSS	3	7	209	122
RUSSLD	2904	482	6223	1919
KASACH	76	146	868	482
SLOWEN	189	17	1148	181
KROAT	41	25	945	238
LIBYEN	5	5	2727	472
AEGYPT	75	111	3137	900
S AFR	2234	264	20754	2237
USA	27889	2229	446399	31008
KANADA	807	65	3979	747
MEXIKO	1832	125	9436	940
VENEZU	39	13	299	201
BRASIL	2048	382	21004	3344
ARGENT	161	25	3848	470
ZYPERN			493	417
SYRIEN	330	21	1833	262
IRAN	1516	104	5000	1017
ISRAEL	298	41	6484	701
SAUDIA	187	17	1606	498
BAHRAI			216	105
A EMIR	2603	216	3244	409
PAKIST	7	1	476	157
INDIEN	358	114	5170	1821
BANGLA	325	84	6191	208
THAIL	4192	392	20309	2793
INDONE	75	10	1038	1312
MALAYS	2364	170	5894	710
SINGAP	174	32	1905	652
PHILIP	8	9	980	310
CHINA	1264	906	8320	4831
SKOREA	471	182	5212	1414
JAPAN	3567	169	39948	3478
TAIWAN	165	37	2501	544
HONGK	10	11	733	473
AUSTRL	1493	134	17906	1705
NEUSEE	434	38	3483	326

9027 10 10

ELEKTRON GAS- RAUCHUNTERSUCHGERAET

	STUECK		STUECK	
EINF	3378*	12640*	44338*	142088*
GEW DT	418		6429	
EV	12	961	85	3138
LV	18	244	308	2843
PV	4	31	1014	342
AUS LG	71	483	2450	16367
EU	1642	6821	26499	61388
FRANKR	1145	5417	6383	38483
BELLUX	12	106	128	831
NIEDL	60	326	458	2269
ITAL	14	85	335	451
G BRIT	394	607	16902	18308
IRLAND	7	28	92	163
DAENM	10	54	130	1114
NORWEG	3	8	36	149
SCHWED	15	43	291	1056
FINNL			34	156
SCHWZ	97	243	2019	16554
OESTER	159	1594	1800	16869
TSCHE	12	163	1032	333
SLOWAK			10	246
USA	997	2647	9606	31974
KANADA	5	79	93	1560
BRASIL			2	146
ISRAEL	55	214	346	1302
SINGAP			184	107
CHINA	8	8	21	115
SKOREA			6	109
JAPAN	75	972	1689	9168
AUSTRL			19	128

Wichtigste Ursprungs- und Bestimmungs-Laender	DEZEMBER 1994 dt	DEZEMBER 1994 1000 DM	JAN./DEZ. 1994 dt	JAN./DEZ. 1994 1000 DM
AUSF	6201*	24879*	57706*	178274*
GEW DT	643		4339	
EV	1	9	11	282
LV	18	206	131	1319
PV	82	178	371	1711
EU	2557	8036	20687	61013
FRANKR	348	1157	3774	10436
BELLUX	429	444	2042	5379
NIEDL	249	1606	3320	8662
ITAL	785	2342	5532	16704
G BRIT	229	811	2375	6546
IRLAND	8	67	36	459
DAENM	161	609	1377	3887
GRIECH	12	88	416	2096
PORTUG	33	71	167	745
SPAN	303	1184	1648	5099
NORWEG	144	87	698	888
SCHWED	27	238	838	4135
FINNL	123	619	581	2067
SCHWZ	438	1572	4007	12170
OESTER	185	1729	3058	11341
TUERK	30	259	181	1130
ESTLD			12	102
LITAU	14	44	121	349
POLEN	210	1488	713	6757
TSCHE	118	1122	1031	4678
SLOWAK	478	644	921	2599
UNGARN	64	238	445	1666
RUMAEN	157	129	300	2840
BULGAR	37	63	113	378
UKRAIN	11	16	134	422
W RUSS	49	136	78	284
RUSSLD	12	98	772	5190
KASACH	20	34	472	1179
SLOWEN	19	59	145	378
KROAT	7	10	37	194
LIBYEN			20	705
AEGYPT	6	38	73	579
S AFR	28	260	6809	2932
USA	878	2961	7590	22244
KANADA	6	33	669	1093
MEXIKO	13	11	176	381
KOLUMB	2	2	7	107
VENEZU			30	144
PERU			44	387
BRASIL	31	3108	180	3755
CHILE			207	1885
ARGENT	53	127	227	800
ZYPERN	1	13	46	113
IRAN			42	229
ISRAEL	3	65	99	863
JORDAN			8	110
SAUDIA	10	29	44	160
KUWAIT			33	149
A EMIR	193	126	841	483
OMAN	50	88	196	196
PAKIST	1	10	8	492
INDIEN	23	282	385	2308
MYAN	1	7	20	151
THAIL	3	22	189	1408
INDONE			27	190
MALAYS	4	24	216	803
SINGAP	11	189	500	1872
CHINA	33	122	1137	2983
SKOREA	31	403	811	4828
JAPAN	24	48	659	1813
TAIWAN	3	37	235	2641
HONGK	2	41	183	828
AUSTRL	68	128	921	1730

9027 10 90

AND GAS- RAUCHUNTERSUCHUNGSGERAETE

	STUECK		STUECK	
EINF	228686*	6570*	2685556*	72817*
GEW DT	319		3020	
EV	3840	88	30292	459
LV	12	18	82	434
PV	130742	2926	1595008	36675
AUS LG	643	37	21326	658
EU	2010	318	30628	4802
FRANKR	12	37	2206	1680
BELLUX	2	3	33	105
ITAL	22	7	747	208
G BRIT	1701	207	25357	2375
IRLAND	209	3	263	183
DAENM	28	7	440	101
NORWEG	1109	94	1192	136
SCHWED	11	10	30	141
SCHWZ	438	588	3337	2310
OESTER	14	27	1074	267
USA	176658	3903	2286178	50957
SINGAP	13101	226	87696	1084
SKOREA	248	14	1034	126
JAPAN	35081	1377	315811	12017
AUSTRL			2	508
AUSF	522436*	22102*	5842521*	230274*
GEW DT	728		8680	
EV			430	31
LV	98	8	542	127
PV			111	282
EU	400205	15048	4588301	188339
FRANKR	113333	4226	1412298	49120
BELLUX	23160	946	358476	13259
NIEDL	14396	998	108264	6313
ITAL	119849	4103	1299511	41828
G BRIT	58497	2455	731314	26508
DAENM	231	26	1637	626
GRIECH	307	24	3778	251
PORTUG	149	13	2218	164
SPAN	70242	2284	669661	20116
NORWEG	126	9	1270	102

Wichtigste Ursprungs- und Bestimmungs-Laender	DEZEMBER 1994		JAN./DEZ. 1994	
	dt = 100kg	1000 DM	dt = 100kg	1000 DM
SCHWED	26029	1181	256264	11489
FINNL	2294	96	22487	1186
SCHWZ	1137	223	22722	3173
OESTER	3613	500	33856	3797
TUERK	1138	55	5098	346
LITAU	18	2	918	438
POLEN	9434	485	117041	5861
TSCHE	186	103	3481	1008
SLOWAK	1039	61	7040	355
UNGARN	5356	187	24547	1211
RUMAEN	3585	218	3626	244
BULGAR	72	4	329	103
UKRAIN			212	127
RUSSLD	231	27	1046	554
SLOWEN	252	36	491	444
SAMBIA			13	160
S AFR			3609	377
USA	20866	1236	297413	18517
KANADA	397	51	8879	605
MEXIKO	25639	850	281476	8820
BRASIL	4684	170	29441	1363
CHILE	77	5	1298	103
ARGENT	3	153	311	224
ISRAEL	75	91	607	215
INDIEN	1	52	431	181
THAIL	34	67	1487	256
INDONE			30	272
MALAYS	2794	251	3092	283
CHINA	58	91	271	693
SKOREA	6848	203	54448	2199
JAPAN	1317	371	28486	4186
TAIWAN	202	51	4858	885
HONGK	13	1	1510	168
AUSTRL	3518	81	31809	1264
9027 20 10				
CHROMATOGRAPHEN				
	KG		KG	
EINF	10321*	3552*	102977*	41685*
EV	604	466	8293	5913
LV	11	11	583	486
PV			148	82
AUS LG	2828	220	22288	4336
EU	2035	455	14441	5582
FRANKR	76	31	2797	860
BELLUX	90	20	1135	493
NIEDL			3290	1750
ITAL	1477	248	4622	1184
G BRIT	392	156	2318	1225
SCHWED	444	185	8070	3406
SCHWZ	427	473	2795	2068
OESTER	11	11	424	286
USA	5962	1962	51833	21032
JAPAN	1442	456	24904	9012
AUSTRL			655	196
AUSF	46851*	12048*	481003*	119489*
EV	3275	3429	31724	33868
LV			213	232
PV	149	182	708	839
EU	15260	5174	177716	60477
FRANKR	6136	1072	54503	10991
BELLUX	801	435	13026	4492
NIEDL	1299	651	13128	4890
ITAL	2671	959	33044	8073
G BRIT	2138	1178	37584	12923
IRLAND	590	178	3926	798
DAENM	328	236	4081	1699
GRIECH	51	14	1224	133
PORTUG	144	28	2260	400
SPAN	906	424	14940	6078
NORWEG	139	94	1375	775
SCHWED	747	330	7364	3104
FINNL	282	117	3291	1537
SCHWZ	3665	1164	40541	8130
OESTER	838	578	9617	4372
TUERK	222	97	926	380
LETTLD			228	133
POLEN	790	323	6969	2080
TSCHE	223	206	2186	1213
SLOWAK	63	42	1268	239
UNGARN	268	69	5258	1820
RUMAEN	14	15	4933	1361
BULGAR			1070	293
W RUSS	67	17	278	127
RUSSLD	697	413	4406	3429
KASACH			221	205
SLOWEN	610	36	2152	324
MAZED	2	2	237	199
MAROKK	55	5	359	110
TUNES			194	161
AEGYPT	5	5	663	301
S AFR	398	46	2335	423
USA	7205	910	93478	11415
KANADA	9	9	175	185
MEXIKO	232	67	2482	666
JAMAIK	206	116	206	116
KOLUMB	578	226	1778	658
VENEZU	35	29	691	256
BRASIL	94	61	3695	1177
CHILE	186	11	819	183
ARGENT	348	101	3139	1171
IRAN	3	2	659	218
ISRAEL	356	83	2631	832
JORDAN	35	9	965	188
SAUDIA	481	150	2936	5767
INDIEN	56	43	8451	934
BANGLA			201	134
THAIL	88	10	1391	325
VIETN	66	8	219	154
INDONE	13	12	972	647
MALAYS	34	21	860	108
SINGAP	29	13	2344	662
PHILIP	8	9	278	102
CHINA	1039	357	2324	1451
SKOREA	1205	221	6346	1370
JAPAN	9240	512	56761	7031
TAIWAN	247	94	4836	927
HONGK	12	8	455	234
AUSTRL	415	195	2798	891
9027 20 90				
ELEKTROPHORESEGERAETE				
	KG		KG	
EINF	6800*	2153*	51101*	15163*
EV			34	39
LV			13	10
PV			165	33
AUS LG	290	95	8120	2330
EU	1244	181	12994	2059
FRANKR	1078	160	10930	1680
G BRIT	101	9	1720	219
SCHWED	297	72	4110	999
SCHWZ			353	325
USA	4966	1802	24711	9437
JAPAN	293	98	8662	2306
AUSF	3791*	1523*	22212*	8227*
EV	308	322	891	948
PV	36	39	71	47
EU	2196	733	11717	3962
FRANKR	9	3	275	165
BELLUX	33	35	167	169
NIEDL	24	15	626	186
ITAL	1786	528	7762	1911
G BRIT	125	25	1463	473
PORTUG	1	36	405	160
SPAN	230	52	701	785
SCHWZ	47	18	1079	485
OESTER	115	132	855	476
USA	728	415	3444	1399
BRASIL	70	21	607	333
SKOREA	45	15	283	118
JAPAN	15	14	289	126
TAIWAN	37	17	1021	236
AUSTRL			199	194
9027 30 00				
SPEKTROMETER -PHOTOMETER -GRAPHEN				
	KG		KG	
EINF	52061*	16586*	613304*	182275*
EV			401	253
LV	37	60	2567	2114
PV	157	38	2209	767
AUS LG	19328	4879	324115	77860
EU	10312	5026	58788	28184
FRANKR	2566	1284	15047	6078
BELLUX	34	14	530	204
NIEDL	250	264	1624	993
ITAL	110	84	3793	1398
G BRIT	7309	3360	35243	18601
DAENM			221	142
SPAN			2106	676
NORWEG			182	124
SCHWED	668	374	2382	1198
FINNL	48	81	515	347
SCHWZ	6762	1955	69857	19631
OESTER	392	164	1224	580
POLEN			266	149
TSCHE	9	11	189	105
RUSSLD			1163	279
USA	25439	6797	410088	108334
KANADA	1285	282	12100	3024
ISRAEL			380	231
CHINA			118	114
SKOREA	1278	262	24522	6802
JAPAN	4411	1340	23921	9186
AUSTRL	1053	245	16745	3984
AUSF	123216*	36250*	1077884*	347831*
EV	722	281	4767	3097
LV	36	26	923	454
PV	178	130	2565	1066
EU	37356	11608	373648	122116
FRANKR	8827	3827	70256	25361
BELLUX	893	346	21986	7091
NIEDL	2893	870	25197	10448
ITAL	8307	2320	74773	24020
G BRIT	5965	1379	44572	16817
IRLAND	23	31	3819	1012
DAENM	1945	1111	9743	4766
GRIECH	618	138	11708	2641
PORTUG	2047	388	17788	4288
SPAN	8881	1501	93809	28655
KANARI			1706	1007
NORWEG	789	310	7135	2467
SCHWED	2537	848	19859	10861
FINNL	174	167	5438	2077
SCHWZ	8058	2191	29947	13478
OESTER	1871	1201	20884	10198
TUERK	1305	955	6956	2470
ESTLD			389	183
LETTLD	328	163	542	227
POLEN	3731	1036	25961	7708
TSCHE	3619	1101	21820	7736
SLOWAK	158	73	1528	759
UNGARN	3273	1746	8118	4167
RUMAEN	633	194	4047	1663
BULGAR	370	103	3509	1199
UKRAIN	769	386	3526	1564
W RUSS	34	25	874	311
MOLDAU	1925	414	1928	414
RUSSLD	3874	367	19651	6177
KASACH			850	393
USBEK			106	114
SLOWEN	856	180	3579	1377
KROAT	35	11	2283	488
MAZED	155	79	260	155
MAROKK	12	4	438	262
ALGER	186	100	341	280
TUNES	156	72	477	217
AEGYPT	126	54	2496	719
GHANA			281	183
S AFR	1652	451	13612	3363
USA	21868	4191	242356	54967
KANADA	280	161	8302	2259
MEXIKO	846	223	12827	2622
KUBA	680	141	680	141
TRINID			778	240
KOLUMB	11	22	2191	471
VENEZU	38	68	1279	522
ECUAD			1682	293
BRASIL	3510	1614	23965	8493
CHILE	570	436	5433	2358
ARGENT	318	162	4186	1509
LIBAN			957	300
IRAN			233	156
ISRAEL	50	22	6908	1192
JORDAN	41	20	248	121
SAUDIA	19	10	381	234
KUWAIT	684	170	1220	430
A EMIR	257	78	2218	606
PAKIST	1648	226	2288	589
INDIEN	1308	451	10661	2841
BANGLA	45	22	377	172
THAIL	1832	426	4489	1380
VIETN			840	192
INDONE	42	16	2210	502
MALAYS	24	12	1507	706
SINGAP	4333	1089	11700	4376
PHILIP	4	17	1460	261
CHINA	4645	1145	19050	5126
SKOREA	1588	676	26652	10723
JAPAN	4211	2115	59098	20635
TAIWAN	1379	336	19619	7809
HONGK	387	165	3892	1324
AUSTRL	1284	363	12459	3491
NEUSEE	315	91	1715	668
9027 40 00				
BELICHTUNGSMESSER				
	KG		KG	
EINF	348*	254*	9501*	4061*
LV	15	34	72	98
PV	5	3	6	3
AUS LG	80	93	3074	1621
EU			1658	229
IRLAND			1550	189
OESTER			1705	523
USA	78	54	1236	997
JAPAN	133	131	3678	1946
AUSF	3693*	1156*	44077*	19182*
EV			2	1
LV			3	4
PV	3174	737	36218	12785
EU	202	171	2706	3089
FRANKR	84	59	569	758
BELLUX	22	11	258	228
NIEDL	27	15	305	282
ITAL	19	18	727	611
G BRIT	12	18	330	706
SPAN	51	46	288	238
SCHWED	16	17	127	106
SCHWZ	10	5	477	257
OESTER	20	7	440	481
USA	134	116	1294	931
KANADA	8	4	163	124
JAPAN	3179	740	37547	13434
9027 50 00				
UV- LICHT- INFRAROTSTRAHLINSTR USW				
	KG		KG	
EINF	50753*	18217*	503854*	246164*
EV	622	98	3547	1245
LV	530	205	6447	2150
PV	1136	114	2323	1550
AUS LG	19298	4828	240485	59250
EU	7046	3321	71477	26249
FRANKR	5133	1927	39875	12265
BELLUX	78	67	524	400
NIEDL	885	392	10783	4045
ITAL	37	45	3188	1936
G BRIT	842	704	16290	6900
IRLAND	5	78	11	123
DAENM	60	101	495	401
SPAN			278	129
NORWEG	35	3	269	123
SCHWED	606	754	7033	6554
FINNL	1150	578	12806	4394
SCHWZ	8704	3031	104235	30930
OESTER	349	152	4332	2673
POLEN			546	325
UNGARN	387	192	4956	2229
SLOWEN	171	26	250	112
USA	18252	6078	229078	69311
KANADA	273	97	494	200
ISRAEL	45	13	1049	542

Wichtigste Ursprungs- und Bestimmungs-Laender	DEZEMBER 1994		JAN./DEZ. 1994	
	dt = 100kg	1000 DM	dt = 100kg	1000 DM
CHINA	225	19	26363	784
JAPAN	13475	3829	337522	101135
TAIWAN			629	118
AUSTRL	20	7	310	131
AUSF	77724*	31861*	7870599*	3168528*
EV	4889	771	79077	12883
LV	469	151	5448	1426
PV	898	169	5064	3092
EU	36063	13914	328539	118397
FRANKR	12863	4820	67288	23298
BELLUX	660	766	26948	10476
NIEDL	918	666	23363	9584
ITAL	8290	2413	88946	30780
G BRIT	4044	1524	38086	13898
IRLAND	723	113	3883	807
DAENM	728	548	7770	3193
GRIECH	249	94	8382	2321
PORTUG	2249	701	17697	4884
SPAN	5642	2571	51542	19178
NORWEG	632	284	4746	1690
SCHWED	1377	736	17316	6328
FINNL	374	153	4176	1678
SCHWZ	4971	1735	39317	16897
OESTER	3158	1268	34801	17081
MALTA			473	207
TUERK	2068	381	13344	3473
LITAU			100	146
POLEN	848	361	7377	2218
TSCHE	1057	478	8084	2751
SLOWAK	873	223	1218	430
UNGARN	176	61	2574	1434
RUMAEN	19	17	779	294
BULGAR	110	110	602	303
RUSSLD	289	127	4054	2633
KASACH	1	4	366	339
SLOWEN	49	56	1172	538
KROAT	4	1	364	308
MAROKK	38	19	956	329
ALGER	37	54	215	624
AEGYPT	118	36	4284	1894
NIGERI			264	161
AETHIO	23	16	213	147
SIMBAB			203	109
S AFR	700	215	6681	2380
USA	10154	3986	99487	36364
KANADA	293	181	4073	1391
MEXIKO	1027	286	4172	1799
GUATEM	22	32	583	404
PANAMA			276	120
KUBA			202	169
KOLUMB	200	141	2000	886
VENEZU	2	3	446	270
ECUAD	22	23	284	158
PERU	49	49	546	306
BRASIL	92	33	5284	2656
CHILE	43	28	2912	1358
URUGU			517	212
ARGENT	82	82	4678	2328
SYRIEN			970	480
IRAN			938	588
ISRAEL	797	416	6823	2839
JORDAN			731	359
SAUDIA	554	209	5032	1953
KUWAIT	14	10	586	181
BAHRAI	14	8	632	272
A EMIR	305	71	1850	618
OMAN	31	23	847	286
PAKIST	105	49	1943	619
INDIEN	852	224	7780	2696
THAIL	385	135	4223	1672
VIETN	45	19	316	148
INDONE	362	142	5565	2452
MALAYS	282	121	2822	1086
SINGAP	417	328	2986	1727
PHILIP	198	75	3329	1405
CHINA	955	147	31022	6308
SKOREA	2842	1730	18177	10933
JAPAN	3268	2178	59165	35494
TAIWAN	788	426	10427	4211
HONGK	114	96	3100	1561
AUSTRL	363	279	5624	2563
NEUSEE	11	13	801	291

9027 80 11

ELTRON PH/RH-MESSER LEITFAEHIGMESS

	KG		KG	
EINF	6264*	2711*	72484*	20869*
LV	18	3	181	107
PV	22	4	301	75
AUS LG	658	141	19199	4228
EU	1733	416	28007	8256
FRANKR	1218	299	7179	2161
BELLUX	208	3	705	110
NIEDL	93	71	2732	1295
G BRIT	197	23	16866	1363
DAENM	20	20	263	280
NORWEG	85	228	196	349
SCHWED	270	150	1106	580
FINNL			560	240
SCHWZ	542	101	2118	833
OESTER	20	1	327	141
MAURIT	187	51	1741	554
USA	2848	1893	31281	11402
SINGAP	310	92	2363	699
JAPAN	118	60	728	334
TAIWAN	169	15	2143	155
AUSF	9311*	4970*	1145891*	49365*
EV	10	4	37	29
LV	7	3	87	40
PV			92	68

Wichtigste Ursprungs- und Bestimmungs-Laender	DEZEMBER 1994		JAN./DEZ. 1994	
	dt = 100kg	1000 DM	dt = 100kg	1000 DM
EU	3594	2481	46253	21734
FRANKR	789	677	12399	6853
BELLUX	592	268	3642	1820
NIEDL	831	433	6070	3132
ITAL	506	418	7126	3147
G BRIT	909	307	4395	2163
IRLAND	171	55	2006	871
DAENM	187	107	2219	1090
GRIECH	98	17	5861	1273
PORTUG	85	51	943	376
SPAN	129	118	3392	1209
NORWEG	10	5	826	480
SCHWED	66	32	1914	826
FINNL	69	35	1247	540
SCHWZ	542	228	9261	4067
OESTER	455	193	9023	3484
TUERK	108	47	1293	685
POLEN	342	157	2440	1035
TSCHE	150	66	2411	944
SLOWAK	78	118	542	338
UNGARN	210	65	1086	520
RUMAEN	67	30	384	232
BULGAR	5	2	526	310
RUSSLD	2	1	790	465
SLOWEN	141	23	819	286
KROAT	5	2	200	116
MAROKK			255	129
LIBYEN	9	6	783	322
AETHIO	2	1	138	105
S AFR	44	20	1053	464
SWASI			243	120
USA	356	177	4355	2032
KANADA	39	29	659	249
MEXIKO	39	19	826	365
KOLUMB	20	10	473	189
BRASIL	107	41	942	305
CHILE	61	28	1088	352
ARGENT			823	234
IRAN	27	10	1947	362
ISRAEL	190	41	1388	406
KUWAIT	11	4	204	154
PAKIST			458	183
INDIEN	186	65	753	302
THAIL	157	59	2409	810
INDONE	39	21	592	244
SINGAP	150	59	1345	480
CHINA	64	24	957	251
SKOREA	126	53	1230	589
JAPAN	420	229	2661	1293
TAIWAN	368	99	1432	534
HONGK	267	154	1345	535
AUSTRL	338	143	1114	449
NEUSEE	103	45	339	161
N ERM	88	37	407	158

9027 80 19

AND ELEKTRON INSTRUM APPARAT USW

	KG		KG	
EINF	51848*	18982*	359119*	155770*
EV			126	53
LV	360	240	5078	3699
PV	151	195	1368	786
AUS LG	2997	1186	35884	14684
EU	16009	4589	69975	34483
FRANKR	6014	648	14978	3923
BELLUX	12	1	918	356
NIEDL	1228	303	8440	2021
ITAL	881	281	10949	4789
G BRIT	5635	1483	18143	6033
IRLAND		2	3804	2327
DAENM	2442	1871	14826	14899
SPAN			146	128
NORWEG	166	195	1411	1220
SCHWED	1285	463	14786	6841
FINNL	6	33	1704	1090
SCHWZ	3639	1932	48166	16443
OESTER	189	78	2327	1145
UNGARN			170	233
RUSSLD			948	488
USA	20418	7705	191935	68370
KANADA	84	237	166	368
BAHRAI			90	120
A EMIR	40	20	239	119
SINGAP	18	39	282	126
CHINA	900	79	4289	275
SKOREA	156	17	1379	287
JAPAN	8794	3557	59681	25369
TAIWAN	35	18	884	187
AUSTRL	38	3	1698	555
AUSF	52500*	24835*	492850*	209561*
EV			229	119
LV	107	102	3523	3402
PV	95	193	1119	1065
EU	11913	6018	141891	61244
FRANKR	4014	2142	38041	18617
BELLUX	832	435	14086	5348
NIEDL	1371	610	22134	8434
ITAL	1314	645	19804	8212
G BRIT	2284	1140	20643	9918
IRLAND	326	53	3461	484
DAENM	808	463	6125	3280
GRIECH	337	152	5199	1535
PORTUG	127	42	2396	993
SPAN	800	345	12102	4423
NORWEG	302	85	2473	902
SCHWED	309	137	4317	2237
FINNL	220	112	2869	2199
SCHWZ	4010	1868	24863	11235
OESTER	2808	1432	21466	10233
TUERK	481	173	2895	1207
LETTLD	15	29	255	126
POLEN	1310	557	9473	4189
TSCHE	1427	543	8617	2358

Wichtigste Ursprungs- und Bestimmungs-Laender	DEZEMBER 1994		JAN./DEZ. 1994	
	dt = 100kg	1000 DM	dt = 100kg	1000 DM
SLOWAK	85	44	1943	801
UNGARN	823	232	6430	2254
RUMAEN	110	62	983	400
BULGAR	20	11	1707	552
UKRAIN	82	113	314	307
W RUSS			208	338
RUSSLD	4487	2371	43374	16138
KASACH			2478	1341
SLOWEN	575	85	2212	651
KROAT	40	17	822	348
MAZED			347	135
ALGER			235	169
AEGYPT	147	61	1586	575
S AFR	75	18	6046	2069
USA	5159	3081	76645	30885
KANADA			1262	619
MEXIKO	644	229	2949	1307
KUBA			221	139
NL ANT	54	10	377	134
KOLUMB	23	13	1015	489
VENEZU	77	30	1204	761
ECUAD	8	3	431	146
BRASIL	1081	406	9998	3877
CHILE	342	85	1069	427
ARGENT		1	2324	1069
IRAN	1	1	2144	746
ISRAEL	342	127	2140	904
JORDAN	3	1	339	104
SAUDIA	13	33	2466	843
KUWAIT	170	62	1211	488
BAHRAI			90	120
A EMIR	14	16	646	892
PAKIST	1284	189	1460	304
INDIEN	120	38	6741	1907
THAIL	1274	455	5558	2145
VIETN	173	101	330	193
INDONE	163	217	1886	887
MALAYS	112	43	1260	472
SINGAP	161	69	2115	827
PHILIP	153	98	955	448
CHINA	2085	1017	11538	5154
SKOREA	2778	1280	8818	4250
JAPAN	5753	2885	34049	16461
TAIWAN	611	317	10033	4310
HONGK	726	336	7525	3062
AUSTRL	100	71	4083	2333

9027 80 91

VISKOSI- POROSI- DILATOMETER

	KG		KG	
EINF	4358*	771*	43889*	9002*
EV			20	6
LV			362	161
PV			44	101
AUS LG	171	44	788	289
EU	268	145	3931	1803
FRANKR	40	7	447	233
NIEDL	10	4	513	273
ITAL	149	38	678	274
G BRIT	69	98	1729	713
SCHWED	120	177	4605	1899
SCHWZ	162	86	757	445
OESTER	3521	196	29881	2870
USA	242	147	3545	1448
JAPAN			716	288
AUSF	4084*	1725*	30452*	13165*
LV			113	67
EU	1047	473	8621	3851
FRANKR	496	144	3447	1190
BELLUX			295	130
NIEDL	77	106	972	454
ITAL	161	82	1232	556
G BRIT	16	1	304	263
SPAN	262	111	1923	811
SCHWED	31	11	474	145
FINNL	3	1	324	165
SCHWZ	106	80	1349	835
OESTER	245	84	4286	1492
POLEN	828	150	1264	382
TSCHE	4	9	650	437
UNGARN			484	284
RUSSLD			1070	173
LIBYEN			487	149
USA	436	215	1997	1063
BRASIL	13	28	535	374
THAIL	322	125	850	329
INDONE	82	107	236	171
CHINA	813	260	2333	789
SKOREA	36	41	834	678
JAPAN	16	9	301	130
TAIWAN	32	15	508	368
HONGK	30	14	400	221

9027 80 99

OBERFLAECHENSPANN- USW MESSINSTRUM

	KG		KG	
EINF	15651*	5101*	151196*	48944*
EV			128	42
LV	82	127	659	786
PV			82	85
AUS LG	50	71	955	456
EU	8400	1801	70502	12205
FRANKR	5163	1129	48970	7800
BELLUX	40	36	1288	524
NIEDL	132	91	5606	1577
ITAL	1689	133	3139	272
G BRIT	445	286	7585	1766

Wichtigste Ursprungs- und Bestimmungs-Laender	DEZEMBER 1994		JAN./DEZ. 1994	
	dt = 100kg	1000 DM	dt = 100kg	1000 DM
SPAN	885	87	2744	435
NORWEG	60	34	1083	159
SCHWED	702	310	8708	4219
FINNL	74	13	4729	2389
SCHWZ	2602	1696	23033	11810
OESTER	1670	839	7555	3168
TSCHE			623	126
UNGARN	100	115	957	807
USA	1856	822	16402	8515
KANADA	42	64	873	309
ISRAEL	123	117	172	136
SINGAP	58	39	9761	142
JAPAN	150	168	2891	1289
TAIWAN			2321	125
AUSF	77827*	11858*	855965*	108008*
EV			88	52
LV	27	14	538	345
PV	101	55	750	251
EU	41186	5087	351095	39057
FRANKR	6154	1429	67302	12421
BELLUX	4874	902	29969	3273
NIEDL	4058	379	53862	6112
ITAL	7087	588	69587	8012
G BRIT	11217	1042	73303	8430
IRLAND	448	45	3284	357
DAENM	2305	208	9743	1095
GRIECH	804	47	1783	214
PORTUG	704	83	2586	356
SPAN	3865	367	29726	3786
NORWEG	1900	238	5681	684
SCHWED	4804	341	44921	3548
FINNL	2047	180	12248	1034
SCHWZ	1084	372	47783	6238
OESTER	4405	496	34340	4105
TUERK	21	2	11074	1019
LETTLD			839	198
POLEN	1142	139	12804	1841
TSCHE	1124	142	6961	1009
SLOWAK			277	126
UNGARN	44	32	4808	1132
RUMAEN	7	12	1163	188
BULGAR			891	134
RUSSLD	392	76	24486	2969
KASACH			27713	577
SLOWEN	729	103	5185	892
KROAT	136	61	1149	175
MAROKK	93	18	638	126
AEGYPT	67	7	6227	850
AETHIO			931	107
S AFR	444	86	5234	658
USA	2481	817	34935	7798
KANADA	81	120	813	439
MEXIKO	171	48	2903	524
KOLUMB	319	65	713	188
VENEZU			770	184
BRASIL	888	290	7717	2471
CHILE	6	25	2104	419
ARGENT	18	3	3676	884
SYRIEN			6486	726
IRAN	108	32	4412	818
ISRAEL	183	33	3077	450
JORDAN			880	195
SAUDIA			7283	456
KUWAIT	25	15	898	165
PAKIST			1322	348
INDIEN	2410	525	9564	1613
THAIL	524	390	1878	786
INDONE	204	131	1309	888
MALAYS	740	87	12908	1293
SINGAP	2410	393	23362	2938
PHILIP	1041	139	6770	756
CHINA	2282	277	44396	4746
SKOREA	138	178	21479	2956
JAPAN	2400	365	17019	2810
TAIWAN	126	19	10050	1493
HONGK	1178	268	8114	1094
AUSTRL	229	47	12718	1368
9027 90 10				
MIKROTOME				
	STUECK		STUECK	
EINF	80*	187*	697*	2957*
GEW DT	7		113	
LV			80	348
PV			1	14
AUS LG			1	2
EU			53	47
SCHWZ	40	61	247	375
OESTER	3	103	226	1773
USA	3	16	83	460
SINGAP			1	120
AUSF	367*	3743*	5240*	42633*
GEW DT	246		2696	
LV			183	170
PV			1	19
EU	23	211	858	7945
FRANKR	4	19	273	2645
BELLUX	4	42	46	465
NIEDL			64	696
ITAL	2	36	150	1438
G BRIT	3	37	137	1200
DAENM	3	34	41	339
GRIECH			17	164
SPAN	6	37	116	898
NORWEG	3	48	33	223
SCHWED	6	135	65	1014
FINNL	1	14	16	195
SCHWZ	8	272	115	1484
OESTER	9	81	58	745
POLEN	48	116	95	781

Wichtigste Ursprungs- und Bestimmungs-Laender	DEZEMBER 1994		JAN./DEZ. 1994	
	dt = 100kg	1000 DM	dt = 100kg	1000 DM
TSCHE			176	359
UNGARN	2	52	9	119
RUSSLD	2	27	73	1114
MAROKK	2	46	12	184
TUNES	3	36	14	126
LIBYEN	12	101	12	101
S AFR	2	24	26	281
USA	113	1033	1587	13391
KANADA	6	108	55	677
MEXIKO	12	152	37	429
KOLUMB			10	119
BRASIL	4	53	86	1000
CHILE			16	207
ARGENT			13	177
IRAN			90	136
ISRAEL			43	442
INDIEN	2	29	149	420
SINGAP			139	676
CHINA	8	114	78	678
SKOREA	14	110	340	1103
JAPAN	53	463	369	4636
TAIWAN	2	27	122	497
HONGK	28	346	334	1636
AUSTRL			124	693
9027 90 90				
TEIL ZUS PHYS CHEM UNTERSUCHINSTR				
	KG		KG	
EINF	190294*	37160*	1476846*	374779*
EV	19732	3061	204905	34335
LV	199	120	5426	2463
PV	7006	478	78707	3870
AUS LG	11264	2826	116409	28917
EU	106711	12756	600176	104944
FRANKR	15047	3672	183317	32687
BELLUX	1669	426	21193	3162
NIEDL	22603	3436	59338	16114
ITAL	32110	1923	140017	9803
G BRIT	32958	2180	141839	24427
IRLAND	236	48	33942	6383
DAENM	1755	982	18907	8943
PORTUG	148	29	2198	804
SPAN	181	61	2254	913
NORWEG	709	306	4824	1901
SCHWED	1538	957	16905	7984
FINNL	219	100	3211	1183
SCHWZ	11911	5114	106738	51619
OESTER	3545	832	28484	6801
POLEN	1	2	718	126
TSCHE	7533	186	76863	1743
SLOWAK			479	147
UNGARN	592	240	1889	658
S AFR	16	6	148	221
USA	46574	12175	539628	150140
KANADA	61	28	1175	807
BRASIL	4	4	684	203
ISRAEL	152	54	1850	320
SINGAP	181	28	2210	488
SKOREA	84	4	824	132
JAPAN	9700	4147	82964	43188
TAIWAN	1	2	783	100
AUSTRL	192	139	3227	1699
AUSF	162359*	43839*	2262899*	488239*
EV	25816	4068	362543	59387
LV	814	456	3556	2683
PV	6218	674	58479	4726
EU	71732	17116	926766	189315
FRANKR	17900	4700	248914	59302
BELLUX	5155	1361	70802	14420
NIEDL	5398	1907	77762	20611
ITAL	16796	3270	156371	31868
G BRIT	14234	3014	156953	34951
IRLAND	425	150	6605	2291
DAENM	5853	781	48963	7113
GRIECH	338	199	5114	1613
PORTUG	488	225	5812	2029
SPAN	5175	1499	51670	15417
NORWEG	739	302	9942	3188
SCHWED	3245	796	61024	10001
FINNL	2039	446	14441	3784
SCHWZ	8170	2394	208523	62382
OESTER	7117	1700	108020	21076
MALTA			245	173
TUERK	1141	129	7898	1725
LETTLD	9	5	328	274
LITAU	3	3	648	182
POLEN	1727	457	15029	3980
TSCHE	7830	686	62017	8026
SLOWAK	267	109	3518	1114
UNGARN	924	186	9295	2498
RUMAEN	246	77	1259	521
BULGAR	48	20	1413	411
UKRAIN			313	251
W RUSS	134	18	1519	378
RUSSLD	465	155	12833	5188
KASACH	118	46	1817	624
SLOWEN	356	151	2576	761
KROAT	170	71	1208	434
MAZED	14	3	469	164
ALGER	128	29	478	162
TUNES	92	16	648	245
LIBYEN	244	38	599	234
AEGYPT	229	65	2467	941
NIGERI	16	27	242	139
S AFR	616	285	8998	3171
USA	38663	11673	517017	123493
KANADA	800	273	7433	2487
MEXIKO	784	241	7241	2074
KUBA	11	30	285	169
NL ANT	1	9	274	119
KOLUMB	108	49	949	332
VENEZU	243	188	2052	863
BRASIL	868	223	8180	2943

Wichtigste Ursprungs- und Bestimmungs-Laender	DEZEMBER 1994		JAN./DEZ. 1994	
	dt = 100kg	1000 DM	dt = 100kg	1000 DM
CHILE	135	55	3229	700
ARGENT	328	77	5906	1250
LIBAN	31	15	374	132
SYRIEN	33	14	238	127
IRAN	124	89	1716	980
ISRAEL	589	289	5741	2002
JORDAN	6	3	417	120
SAUDIA	306	168	5926	2921
KUWAIT	18	55	1316	533
KATAR	7	10	289	152
A EMIR	54	56	1483	719
OMAN	7	7	328	112
PAKIST	41	9	3734	210
INDIEN	893	289	5934	2389
THAIL	220	86	3784	1194
INDONE	41	19	1235	310
MALAYS	38	12	1720	459
SINGAP	1833	774	18177	4552
PHILIP	34	9	892	292
CHINA	1787	506	13602	4573
SKOREA	1405	444	16170	4236
JAPAN	3962	1736	122289	24478
TAIWAN	1243	269	9096	2967
HONGK	441	240	5133	1924
AUSTRL	1256	425	23632	4899
NEUSEE	208	58	1303	503
N ERM	140	27	1565	309
9028 10 00				
GASZAEHLER				
	STUECK		STUECK	
EINF	3444*	633*	28272*	4313*
GEW DT	196		1451	
LV			21	81
AUS LG			3	4
EU	3282	473	19831	2992
FRANKR	31	19	803	254
BELLUX	209	284	9896	1223
NIEDL	13	38	573	693
ITAL	3000	94	6893	437
G BRIT	11	4	1393	140
DAENM	13	22	409	165
NORWEG	5	123	5	123
SCHWZ	31	24	4304	402
TSCHE			4	126
USA	4	4	1664	391
AUSF	86472*	9701*	816436*	70824*
GEW DT	3179		23490	
EV			25	10
LV	7	68	8	86
PV			17	8
EU	20333	4278	218029	33943
FRANKR	1381	909	2723	2617
BELLUX	1350	386	8012	1808
NIEDL	16437	2072	182116	18696
ITAL	767	822	6783	5725
G BRIT	36	58	1703	1513
IRLAND	11	17	80	173
DAENM	171	141	2700	898
PORTUG	23	23	10178	1028
SPAN	157	180	1748	1467
SCHWED	54	17	764	322
FINNL	98	28	230	171
SCHWZ	1090	172	12244	2076
OESTER	17128	1978	108929	11436
TUERK	1247	112	3700	880
ESTLD			3011	212
POLEN	30	50	225	450
TSCHE	188	265	3785	3780
SLOWAK	12	17	419	522
UNGARN	4748	263	46089	2872
RUMAEN	3894	12	52397	2365
BULGAR	17	211	106	388
MOLDAU			19488	456
RUSSLD			15897	1053
SLOWEN			3162	515
KROAT	830	72	5933	663
AEGYPT	70	416	81	448
S AFR	31	9	100	108
USA	58	27	186	273
KANADA	33	19	170	128
IRAN	6003	1460	9014	2199
BANGLA			84	189
MALAYS			42	299
SINGAP			1036	211
SKOREA	403	79	8573	3480
AUSTRL	56	73	189	250
9028 20 00				
FLUESSIGKEITSZAEHLER				
	STUECK		STUECK	
EINF	28606*	1299*	184935*	16328*
GEW DT	267		3644	
LV			82	141
AUS LG	154	16	1225	142
EU	16841	626	110422	5509
FRANKR	106	69	50731	2050
BELLUX	2	2	1078	101
NIEDL	285	242	3208	1501
ITAL	16384	261	33988	1043
G BRIT	17	46	20980	438
DAENM	76	4	435	320
SCHWED	3	14	58	119
FINNL	2	1	143	168
SCHWZ	415	236	12672	3692
OESTER	9	4	1112	212
POLEN	471	141	7214	2674

Wichtigste Ursprungs- und Bestimmungs-Laender	DEZEMBER 1994 dt = 100kg	DEZEMBER 1994 1000 DM	JAN./DEZ. 1994 dt = 100kg	JAN./DEZ. 1994 1000 DM
SLOWEN	5	8	8507	126
KROAT	5	2	219	110
USA	607	55	12782	2482
BRASIL	10000	125	24501	328
ISRAEL			340	284
CHINA			5105	119
NEUSEE	350	77	1571	270
AUSF	116158*	10428*	1796068*	134390*
GEW DT	2524		33903	
EV			262	7231
LV			116	85
PV			1	5
EU	41237	4436	617942	51388
FRANKR	6108	971	122580	12356
BELLUX	6243	669	23442	5015
NIEDL	13304	1157	76736	7801
ITAL	913	114	19353	3440
G BRIT	921	554	8358	4295
IRLAND	85	47	2233	419
DAENM	9714	530	272251	11376
GRIECH	2624	130	14780	1219
PORTUG	121	77	2642	837
SPAN	1204	187	78867	4931
ISLAND	184	7	8209	426
NORWEG	2649	144	20432	1941
SCHWED	5549	304	66367	4099
FINNL	5207	295	50514	2482
SCHWZ	5087	579	118912	7141
OESTER	5700	624	135791	9637
TUERK	14	14	1811	780
ESTLD	31	6	4015	148
LITAU	5221	103	59763	1589
POLEN	2036	213	33863	2768
TSCHE	15791	520	291026	9924
SLOWAK	11384	340	190928	4840
UNGARN	2512	120	21267	2619
RUMAEN	5248	830	19238	1915
BULGAR	29	1	561	326
ALBAN			4090	302
UKRAIN	469	96	702	161
W RUSS			5	2848
RUSSLD	382	48	33434	10028
SLOWEN	276	129	15805	1993
KROAT	8	79	1805	301
LIBYEN	520	29	6858	538
AEGYPT			740	313
NIGERI			145	367
AETHIO			1036	307
TANSAN			151	260
SIMBAB	204	169	220	170
S AFR	824	258	22851	1891
USA	1553	161	15251	1827
KANADA	264	17	1316	151
MEXIKO	127	5	3651	1086
KOLUMB			378	124
BRASIL	4	10	493	152
CHILE	14	20	990	305
ISRAEL	119	28	2009	381
JORDAN			5046	249
SAUDIA	531	48	2579	263
A EMIR	197	7	1017	522
PAKIST			3418	187
INDIEN	28	81	192	243
THAIL			1697	227
INDONE	300	89	1533	405
MALAYS			370	138
SINGAP	577	204	2081	931
PHILIP	83	2	1831	238
CHINA	18	22	96	536
SKOREA	516	149	4980	1782
JAPAN	186	69	1988	954
TAIWAN	199	20	835	259
HONGK			1276	139
AUSTRL	424	16	5104	499
NEUSEE	185	7	910	198

9028 30 11

EINPHASEN-WECHSELSTROMZAEHLER

	STUECK		STUECK	
EINF	23275*	1819*	253543*	14253*
GEW DT	582		5023	
PV			494	17
EU	4619	340	101538	5611
GRIECH	1050	51	54496	2150
SPAN	3769	289	47042	3461
FINNL	93	11	790	118
OESTER			1392	309
POLEN			2100	168
SLOWAK	2000	99	10705	486
SLOWEN	16242	1360	133943	7506
AUSF	19512*	909*	184207*	7043*
GEW DT	311		2889	
PV			9119	234
EU	5622	278	60440	4447
BELLUX	1600	98	23502	1765
NIEDL	2100	147	27176	2501
NORWEG	700	44	3341	227
OESTER			3877	568
ALBAN	7280	37	17380	115
SLOWEN	32	2	9053	251
KAMERU			14171	151
ISRAEL	650	20	12579	334
SAUDIA	1500	48	27000	340

Wichtigste Ursprungs- und Bestimmungs-Laender	DEZEMBER 1994 dt = 100kg	DEZEMBER 1994 1000 DM	JAN./DEZ. 1994 dt = 100kg	JAN./DEZ. 1994 1000 DM
9028 30 19				
DREHSTROMZAEHLER				
	STUECK		STUECK	
EINF	38134*	5645*	476440*	59530*
GEW DT	1289		15689	
LV			2	8
PV			360	26
EU			81	35
SCHWED			6449	258
SCHWZ	378	882	3920	3788
OESTER	30	20	5035	802
POLEN			2315	161
SLOWAK	2000	96	10500	501
SLOWEN	35723	4641	447794	53932
AUSF	15689*	1859*	174061*	32408*
GEW DT	535		5734	
LV			10	2
PV	1350	68	22836	1306
EU	2406	433	57252	11128
BELLUX	845	86	31927	5063
NIEDL	365	154	10449	2958
ITAL	25	5	474	107
DAENM	131	17	6587	873
SPAN	276	128	4316	1885
NORWEG	2387	369	11882	1877
SCHWED			11329	2458
SCHWZ	20	26	17261	4682
OESTER	38	6	2653	894
ESTLD			712	330
POLEN			776	471
TSCHE	3076	523	5944	1423
UNGARN			269	204
SLOWEN	1351	72	20308	1384
KROAT			2210	132
S AFR	24	4	1383	268
KOLUMB	305	97	2049	693
ISRAEL	900	38	7508	658
SAUDIA	3495	188	20022	697
PAKIST	200	51	982	285
THAIL			1614	595
MALAYS	2	8	458	1972
SINGAP	16	3	2114	329
CHINA			551	359
SKOREA			1180	990
9028 30 90				
ANDERE ELEKTRIZITAETSZAEHLER				
	STUECK		STUECK	
EINF	3987*	1024*	53529*	12591*
GEW DT	57		1043	
LV			37	157
AUS LG			100	51
EU	30	22	516	515
NIEDL			25	130
G BRIT	30	22	431	328
NORWEG			116	227
SCHWED	461	122	14926	1065
SCHWZ	760	499	5209	5554
OESTER	401	222	2696	1405
POLEN	30	2	16439	921
SLOWEN	20	2	8520	2146
USA	79	75	397	391
JAPAN	54	3	1886	111
AUSF	2568*	684*	25868*	6847*
GEW DT	39		390	
EV			91	47
LV			11	157
PV			29	73
EU	801	72	9290	1158
BELLUX	96	10	1293	288
NIEDL	82	6	636	396
G BRIT	340	23	2977	172
DAENM	46	1	940	116
NORWEG	461	86	1173	811
SCHWED	65	109	785	267
FINNL	124	32	656	133
SCHWZ	535	167	5204	1196
OESTER	54	54	1599	717
TUERK			104	108
SAUDIA			1316	319
INDONE			76	121
MALAYS			44	214
SINGAP	121	42	1744	580
CHINA	2	64	84	152
HONGK	180	10	703	108
9028 90 10				
TEIL ZUBEH F ELEKTRIZITAETSZAEHLER				
	KG		KG	
EINF	67048*	2213*	671688*	31570*
LV			9	19
AUS LG	5	2	5	2
EU	49000	1654	458529	20041
FRANKR	506	122	14383	2344
BELLUX	395	47	25393	4364
NIEDL	318	25	2115	354
ITAL	28956	477	226181	3770
GRIECH	7674	341	60738	2483
SPAN	11051	642	130541	6725

Wichtigste Ursprungs- und Bestimmungs-Laender	DEZEMBER 1994 dt = 100kg	DEZEMBER 1994 1000 DM	JAN./DEZ. 1994 dt = 100kg	JAN./DEZ. 1994 1000 DM
SCHWZ	15788	340	197884	9148
OESTER	79	48	6958	1514
POLEN	856	37	3411	132
SINGAP	176	64	1089	374
AUSF	79852*	3359*	876888*	39524*
LV			70	4
PV			3	6
EU	46963	1603	500006	22083
FRANKR	204	46	3044	467
BELLUX			820	165
NIEDL	2912	49	36488	918
ITAL	15806	492	131037	6089
G BRIT	1850	146	18873	1320
IRLAND	2633	142	24984	1470
DAENM	12	3	4096	181
PORTUG	2	5	1360	389
SPAN	23635	716	276882	11042
NORWEG	162	9	704	103
SCHWED	363	43	5112	711
SCHWZ	2267	239	135663	3783
OESTER	1458	54	86972	3538
LITAU	26	52	732	578
POLEN			590	206
TSCHE	21800	736	89969	2918
UNGARN	277	14	804	138
SLOWEN	1334	228	6264	1689
USA	159	8	1354	370
BRASIL	440	135	648	285
ARGENT	131	30	1083	243
IRAN			859	531
ISRAEL	2977	128	34539	1493
INDONE	172	45	947	305
SINGAP	13	5	810	126
9028 90 90				
TEILE USW GAS/FLUESSIGKZAEHLER USW				
	KG		KG	
EINF	375019*	8993*	5018819*	77601*
EV			140	17
LV			1932	182
AUS LG			471	36
EU	288576	3233	4277869	53638
FRANKR	16034	321	234471	4183
BELLUX	5586	165	72918	1242
NIEDL	28552	290	529973	7207
ITAL	233207	2217	3091813	36772
G BRIT	497	152	8316	1376
DAENM	36	6	3392	174
PORTUG	103	7	7159	951
SPAN	7559	76	229472	1671
SCHWED	818	99	2289	770
SCHWZ	16833	1487	163475	10504
OESTER	1859	66	5329	381
TUERK	2716	30	66234	893
POLEN	7806	80	45300	419
TSCHE	6470	41	27038	188
SLOWAK	8798	66	60103	568
UNGARN	28318	234	202188	2062
RUMAEN	850	10	13374	194
BULGAR	900	14	14077	189
SLOWEN			25085	220
USA	11830	414	82549	6073
MALAYS	870	38	7917	177
SINGAP	1329	78	8094	370
CHINA	3000	29	15530	196
JAPAN	306	74	2670	574
AUSF	203237*	9377*	2496366*	108309*
EV	14	1	50	2
LV			126	11
PV			4293	288
EU	103722	4329	1208008	50488
FRANKR	31903	1124	481393	18240
BELLUX	1678	75	19253	1635
NIEDL	14845	530	121791	5790
ITAL	35740	1477	197434	9863
G BRIT	474	142	37219	4233
IRLAND	8	9	872	184
DAENM	1770	121	23952	1324
GRIECH	75	23	28141	1506
PORTUG	399	65	8503	1085
SPAN	17134	763	292480	10685
NORWEG	1587	41	6757	388
SCHWED	1965	122	19339	1280
FINNL	277	31	8266	533
SCHWZ	12753	392	173483	5784
OESTER	11368	323	167070	5448
TUERK	3697	133	20054	949
ESTLD	65	2	3693	145
LITAU			9496	582
POLEN	9323	610	82470	6273
TSCHE	1995	221	71686	2914
SLOWAK	9188	722	131078	6521
UNGARN	27814	1068	266837	6320
RUMAEN	1779	69	17693	720
UKRAIN	50	4	3636	278
RUSSLD	123	68	36468	916
SLOWEN	291	84	8295	367
KROAT	1090	56	8629	478
MAROKK	30	1	841	506
LIBYEN	118	4	1470	295
AEGYPT			1726	121
SENEG	206	7	16813	275
S AFR	1816	131	24483	1834
USA	3493	282	69483	6827
MEXIKO	8	8	7762	312
KOLUMB	241	19	6388	325
BRASIL	80	2	962	148
CHILE	785	51	14473	649
ARGENT	108	10	485	107
IRAN	333	93	2144	313

Wichtigste Ursprungs- und Bestimmungs-Laender	DEZEMBER 1994		JAN./DEZ. 1994	
	dt = 100kg	1000 DM	dt = 100kg	1000 DM
ISRAEL	3710	50	25357	967
JORDAN			2385	225
SAUDIA	138	13	829	108
A EMIR	73	2	3123	148
INDIEN	108	24	1459	265
THAIL	511	28	4959	330
VIETN			2599	116
SINGAP	69	13	1624	214
PHILIP	133	72	3917	367
SKOREA	343	45	4604	508
JAPAN	271	18	1777	264
AUSTRL	2422	194	42327	2859
9029 10 10				
ELEKTR TOURENZAEHLER F ZIV LUFTFZG				
	KG		KG	
EINF	19*	39*	103*	235*
EV	1	6	1	6
LV	10	25	12	31
EU			6	35
USA	8	8	61	126
AUSF	55*	353*	260*	803*
LV			4	13
EU	6	71	14	108
KANADA	45	257	106	613
9029 10 90				
TOURENZAEHLER USW TAXAMETER USW				
	KG		KG	
EINF	40467*	5221*	337291*	46575*
EV	151	12	2108	416
LV	32	27	319	263
PV	1580	87	6506	981
AUS LG	365	88	4871	1436
EU	13891	1227	87002	11817
FRANKR	2817	649	46518	7741
NIEDL	441	19	3004	271
ITAL	307	40	3935	564
G BRIT	206	60	2824	904
IRLAND	9778	409	28681	1866
DAENM	2	2	971	207
SPAN	332	45	4633	489
SCHWED	26	26	748	376
FINNL	2828	530	12878	1898
SCHWZ	3373	616	13127	3003
OESTER	420	210	4728	2044
TSCHE	143	20	1378	108
SLOWEN	581	67	7514	626
USA	6166	597	99584	9984
BRASIL	218	53	2334	304
ISRAEL			509	431
PHILIP	4600	584	10946	1192
CHINA	1119	123	12541	1174
JAPAN	1464	335	16022	3996
TAIWAN	2939	606	42473	7811
HONGK	1466	66	18992	1762
AUSF	27839*	8064*	472676*	97680*
EV			365	297
LV	23	3	242	139
PV	946	129	5774	1036
EU	14992	3618	246863	45900
FRANKR	3864	898	39188	11140
BELLUX	994	197	33218	3824
NIEDL	2973	554	25470	5292
ITAL	1369	432	44385	8876
G BRIT	2996	721	51058	8424
IRLAND	16	13	830	152
DAENM	507	147	9364	2321
GRIECH	186	44	14969	1236
PORTUG	89	40	2692	902
SPAN	1998	569	28899	4034
NORWEG	244	62	1735	429
SCHWED	807	242	27448	3774
FINNL	235	57	3477	897
SCHWZ	1518	493	23886	6803
OESTER	942	277	16756	4436
TUERK	229	59	5450	889
POLEN	118	45	2268	488
TSCHE	566	63	38935	1962
UNGARN	43	10	730	216
RUSSLD			889	497
SLOWEN	342	38	2517	588
KROAT			2026	542
AEGYPT	259	26	499	133
S AFR	428	108	3162	678
USA	3139	938	49706	11085
KANADA	174	69	1922	1142
MEXIKO	74	42	1624	954
BRASIL	126	47	1042	396
CHILE	5	5	564	248
ARGENT	340	70	1244	356
IRAN	105	83	208	151
ISRAEL	56	12	631	252
SAUDIA	29	11	370	123
INDIEN	141	33	1837	514
THAIL	532	37	912	219
INDONE	40	6	531	163
MALAYS	90	18	524	162
SINGAP	258	87	1499	674
CHINA	26	29	4367	956
SKOREA	316	108	6323	2305
JAPAN	389	1008	8833	5918
TAIWAN	301	114	7015	1469
HONGK	288	82	2714	892

Wichtigste Ursprungs- und Bestimmungs-Laender	DEZEMBER 1994		JAN./DEZ. 1994	
	dt = 100kg	1000 DM	dt = 100kg	1000 DM
AUSTRL	94	37	1500	573
9029 20 10				
TACHOMETER USW F ZIV LUFTFAHRZEUGE				
	KG		KG	
EINF	28*	55*	428*	749*
LV			4	43
PV			2	15
EU			133	175
G BRIT			10	126
USA	26	54	257	500
AUSF	1*	12*	605*	3248*
EV			6	32
LV			57	282
EU	1	12	96	709
ITAL			10	176
G BRIT			38	360
USA			113	596
KANADA			373	1878
9029 20 31				
GESCHWINDIGKEITMESSER F LANDFAHRZG				
	KG		KG	
EINF	94629*	10857*	1100679*	131724*
EV	10220	1026	43840	4733
LV			521	122
PV			151	25
AUS LG	608	105	8802	1743
EU	40635	5125	527776	57963
FRANKR	3150	493	47435	7188
BELLUX	22038	3103	232844	33806
ITAL	344	12	12405	835
G BRIT	11481	1308	213836	14443
SPAN	3618	206	21089	1624
SCHWZ	90	24	1346	312
OESTER			2473	274
TSCHE	25	2	2981	174
USA	1646	211	18383	3299
KANADA			1443	151
MALAYS	400	47	3691	328
CHINA	8878	832	136739	25256
JAPAN	27637	2842	273597	31818
TAIWAN	1626	28	21542	1382
HONGK	48	4	14933	2146
AUSTRL	16101	1818	90995	8424
AUSF	168517*	27588*	1890532*	267368*
EV	116	30	2523	510
LV			2	9
PV	993	225	2163	502
EU	110684	16335	1178606	171971
FRANKR	20543	4346	114972	28185
BELLUX	48039	8484	569585	72673
NIEDL	9095	1360	135803	19517
ITAL	3662	930	39812	11764
G BRIT	20998	2863	262112	28645
DAENM	161	37	1861	474
GRIECH	27	13	463	157
PORTUG	172	50	1568	493
SPAN	7969	1276	52170	9991
NORWEG	2402	548	27628	8532
SCHWED	29056	5793	166877	39401
FINNL	330	67	4654	797
SCHWZ	1854	223	6643	1440
OESTER	3132	654	37196	8596
TUERK	191	48	434	128
POLEN	467	77	9088	1303
TSCHE	849	119	11580	1800
SLOWAK	887	133	7088	1128
SLOWEN		1	1156	398
MAZED			366	208
ALGER	2	1	6494	614
S AFR	7684	1259	44271	8152
USA	3311	611	19700	6252
KANADA	79	33	1517	511
MEXIKO	2	2	1120	272
PERU	69	21	902	247
BRASIL	5718	892	53143	8671
ARGENT			1968	486
IRAN			2028	508
SAUDIA	92	40	710	279
A EMIR	55	25	556	247
THAIL	24	11	347	148
MALAYS	177	22	1316	247
SINGAP	23	11	628	188
CHINA	20	7	331	106
SKOREA	113	47	3311	736
JAPAN	486	191	4589	1799
TAIWAN	412	37	1414	366
HONGK	112	45	833	393
AUSTRL	189	35	1343	326
9029 20 39				
ANO TACHOMETER GESCHWINDKEITMESSER				
	KG		KG	
EINF	2761*	963*	99048*	16331*
EV	1	6	77	61
LV	41	402	152	649
PV	356	57	1623	411
AUS LG	81	20	13357	1227

Wichtigste Ursprungs- und Bestimmungs-Laender	DEZEMBER 1994		JAN./DEZ. 1994	
	dt = 100kg	1000 DM	dt = 100kg	1000 DM
EU	302	100	11761	2044
FRANKR	17	5	701	150
NIEDL	9	6	2090	336
ITAL			7098	373
G BRIT	7	13	497	332
DAENM	7	4	658	671
NORWEG			391	164
SCHWZ	91	41	2105	1043
UNGARN	225	44	1671	373
USA	633	573	7657	3002
KANADA	3	2	516	106
PHILIP			4539	350
CHINA	756	89	14301	1483
JAPAN	240	65	4405	1642
TAIWAN	501	41	18868	1923
HONGK			31628	3871
AUSF	4058*	1644*	35757*	14169*
EV			2	1
LV	37	17	198	72
PV			317	26
EU	2295	841	17456	5687
FRANKR	142	78	2469	978
BELLUX	33	18	882	461
NIEDL	203	138	3776	1231
ITAL	171	211	4366	1139
G BRIT	1535	219	4804	891
DAENM	60	55	422	338
GRIECH	18	16	188	151
SPAN	97	102	708	431
NORWEG	29	18	166	110
SCHWED	135	67	2550	1447
FINNL	90	36	584	369
SCHWZ	63	53	1619	869
OESTER	139	128	2677	1270
POLEN	156	68	1136	418
TSCHE	18	4	1301	208
UNGARN	50	5	722	102
USA	761	176	2722	894
KANADA	100	43	291	133
SINGAP	54	39	465	419
CHINA	4	46	506	296
SKOREA	3	3	585	264
JAPAN	2	2	118	145
TAIWAN	8	5	135	112
HONGK	22	12	332	113
9029 20 90				
STROBOSKOPE				
	KG		KG	
EINF	4437*	308*	37767*	2681*
LV			159	44
PV			1	3
AUS LG	165	4	526	24
EU	308	73	4565	439
FRANKR			1048	119
ITAL	245	13	3212	173
USA	382	85	1851	609
TAIWAN	3298	131	28067	1066
AUSF	2351*	538*	17768*	4936*
LV			127	38
PV	13	3	36	12
EU	1775	321	10290	2426
FRANKR	539	64	3833	750
BELLUX	139	40	535	166
NIEDL	163	33	1898	324
ITAL	34	10	1478	410
G BRIT	25	20	1075	453
SPAN	766	117	990	190
SCHWZ	131	47	755	220
OESTER	38	9	1120	311
TUERK			255	100
POLEN	22	6	490	130
TSCHE	6	3	262	118
S AFR			1770	489
USA	21	17	207	137
KANADA	56	33	398	182
JAPAN	31	8	242	209
9029 90 10				
TEIL USW TOURENZAEHLER USW ZIV LFZ				
	KG		KG	
EINF	10*	39*	153*	485*
EU	1	4	21	62
USA	9	34	83	370
AUSF	1*	2*	28*	206*
EU	1	2	22	187
9029 90 90				
TEILE ZUBEH F TOURENZAEHLER USW				
	KG		KG	
EINF	53039*	3487*	578972*	48017*
EV	794	22	6885	344
LV	5	3	388	1000
PV			100	39
AUS LG	40	9	1064	190
EU	4644	705	71478	7946
FRANKR	2808	326	33753	3685

Wichtigste Ursprungs- und Bestimmungs-Laender	DEZEMBER 1994		JAN./DEZ. 1994	
	dt = 100kg	1000 DM	dt = 100kg	1000 DM
NIEDL	191	23	2326	716
ITAL	690	18	6528	300
G BRIT	636	299	2016	906
DAENM	17	9	481	385
PORTUG			26244	1772
SPAN	180	29	670	132
NORWEG	22859	207	125263	1207
SCHWZ	3886	224	85769	3232
OESTER	707	183	6016	1627
TSCHE	469	42	13142	368
UNGARN	480	30	4527	317
USA	2603	201	17956	4813
ISRAEL			876	388
MALAYS	8663	1092	115015	15584
SINGAP	3928	471	35148	4592
PHILIP	7	20	789	142
CHINA	1764	26	59029	4616
JAPAN	1133	53	17594	1618
TAIWAN	164	42	3306	283
AUSTRL	1620	188	8008	899
AUSF	59265*	7540*	876400*	92161*
EV	194	111	810	434
LV	772	604	4371	2723
PV	400	85	4844	423
EU	31223	3780	567345	58459
FRANKR	9317	1414	91430	16737
BELLUX	2837	343	65485	5866
NIEDL	1800	169	25868	3375
ITAL	1312	290	32620	3900
G BRIT	5164	823	117709	12494
DAENM	118	21	1753	443
GRIECH	9	9	833	164
PORTUG	5329	385	150259	6562
SPAN	5942	334	81081	5856
NORWEG	45	7	1459	191
SCHWED	6268	819	44586	6923
FINNL	370	40	2305	336
SCHWZ	649	147	11480	2100
OESTER	521	91	5783	1124
TUERK	114	30	1611	424
POLEN	11	2	1045	263
TSCHE	4805	284	39544	1827
UNGARN	306	73	4315	396
SLOWEN	117	28	1413	260
S AFR	72	19	2306	483
USA	9551	1276	81597	9065
KANADA	136	48	1188	861
MEXIKO	862	61	4087	573
BRASIL	1989	208	43134	4147
ARGENT	70	25	655	172
INDIEN	35	8	303	125
INDONE			235	226
MALAYS	738	163	30815	1869
SINGAP	86	102	1119	797
CHINA	201	52	2395	571
SKOREA	42	15	590	226
JAPAN	222	74	2432	478
HONGK	121	21	4389	389
AUSTRL	638	79	18360	1810

9030 10 10

MESSINSTR USW ION STRAHLEN ZIV LFZ

	KG		KG	
EINF	*	*	17*	13*
AUSF	*	*	80*	4*
EV			80	4

9030 10 90

AND MESSINSTRUMENTE USW ION STRAHL

	KG		KG	
EINF	4269*	2459*	57090*	30889*
EV			1	2
LV	122	65	1808	1826
PV	42	307	1575	2316
AUS LG	118	49	764	632
EU	1062	988	28509	14078
FRANKR	267	502	2769	4699
BELLUX	498	350	3681	2640
NIEDL	246	68	10232	812
G BRIT	41	48	9104	4387
IRLAND			206	148
GRIECH			1976	1240
NORWEG	9	7	216	126
SCHWED	79	67	514	413
FINNL	26	25	431	305
SCHWZ	29	17	936	868
OESTER	59	13	438	134
TSCHE	563	85	1861	409
W RUSS	90	5	4203	293
RUSSLD	590	6	700	149
USA	1870	874	16982	10718
KANADA	10	5	237	154
SINGAP	41	298	322	2077
JAPAN	27	62	891	698
AUSF	14947*	5930*	166171*	61995*
EV			858	128
LV	243	287	1603	1286
PV			991	973
EU	2069	1382	48214	16532
FRANKR	371	232	6520	4035
BELLUX	259	186	10257	2370
NIEDL	84	99	1625	1127
ITAL	600	473	4359	3615
G BRIT	796	333	21018	4679

Wichtigste Ursprungs- und Bestimmungs-Laender	DEZEMBER 1994		JAN./DEZ. 1994	
	dt = 100kg	1000 DM	dt = 100kg	1000 DM
DAENM	2	5	145	161
PORTUG	20	6	225	105
SPAN	64	36	1006	481
NORWEG	12	6	199	107
SCHWED	3242	491	7628	1813
FINNL	296	53	1474	881
SCHWZ	1951	762	14596	5471
OESTER	355	344	6738	3362
TUERK			216	111
POLEN	57	25	643	327
TSCHE	65	30	1173	742
SLOWAK		2	4783	2223
UNGARN	3	6	454	334
RUMAEN	112	90	2454	666
BULGAR			260	325
UKRAIN	11	4	187	123
W RUSS			204	125
RUSSLD	397	543	8873	3432
SLOWEN			978	456
AEGYPT	70	115	167	167
S AFR	14	5	565	261
USA	1095	735	24092	11680
KANADA	357	173	3111	764
BRASIL	207	106	4528	1028
CHILE	110	51	351	175
ARGENT			983	702
IRAN	1301	225	2452	401
SAUDIA			2473	1163
INDIEN			217	374
THAIL			351	189
SINGAP	7	3	677	416
CHINA	1211	85	1569	313
SKOREA	12	30	3857	1121
JAPAN	342	114	5888	2252
TAIWAN	1453	400	8288	2112
HONGK	139	92	1393	350
AUSTRL	11	7	1342	807

9030 20 10

KATHODSTRAHLOSZILLOSKOP USW ZIV LF

	KG		KG	
EINF	*	*	25*	3*
EU			6	1
AUSF	*	*	*	*

9030 20 90

AND KATHODSTRAHLOSZILLOSKOP -GRAPH

	KG		KG	
EINF	16392*	8731*	151008*	57745*
EV			87	42
LV	463	97	3223	1001
PV	10	24	383	127
AUS LG	5467	904	35790	5914
EU	1690	936	17291	7452
FRANKR	371	178	2378	1027
NIEDL	911	595	13200	5678
G BRIT	401	162	1344	604
SCHWED	577	105	3821	699
SCHWZ	1404	756	7261	5335
LITAU			3792	110
TSCHE	1803	103	4059	337
UNGARN	142	9	2587	164
USA	7257	3242	75524	36952
SKOREA	934	44	19291	1427
JAPAN	1904	473	10886	2478
TAIWAN	491	39	3804	234
AUSF	30953*	8192*	1862399*	35975*
EV	130	9	286	114
LV	171	70	2859	815
PV	18	42	1631	1293
EU	20602	3072	110243	16636
FRANKR	7534	1035	45401	6251
BELLUX	1728	272	4668	719
NIEDL	824	183	5716	1010
ITAL	2777	444	9732	1908
G BRIT	3418	434	18982	2677
DAENM	2169	404	8853	1591
GRIECH	417	79	2028	442
PORTUG	33	11	1785	314
SPAN	1676	205	12778	1659
NORWEG	162	56	724	171
SCHWED	737	182	4762	1159
FINNL	424	80	2003	280
SCHWZ	589	163	7226	2065
OESTER	1108	200	6004	1615
TUERK	208	46	1676	439
POLEN	283	32	1256	420
TSCHE	1836	114	4792	953
UNGARN	856	250	3171	789
UKRAIN	5	2	311	153
RUSSLD	36	14	1224	252
SLOWEN	105	28	673	189
AEGYPT	123	19	660	163
S AFR	558	119	1971	617
USA	292	80	4766	1752
KANADA	56	11	169	110
BRASIL	44	134	332	492
CHILE			143	115
LIBAN	179	23	1009	152
ISRAEL	53	14	718	110
MYAN	398	59	789	130
THAIL	433	53	5042	679
INDONE	30	7	182	110
MALAYS	300	41	944	253
SINGAP	59	14	716	128
CHINA	429	98	2957	535
SKOREA	121	50	2657	766

Wichtigste Ursprungs- und Bestimmungs-Laender	DEZEMBER 1994		JAN./DEZ. 1994	
	dt = 100kg	1000 DM	dt = 100kg	1000 DM
JAPAN	38	10	2985	1646
TAIWAN	236	49	3195	529
HONGK	35	7	4701	827
AUSTRL	70	22	1801	256

9030 31 10

VIELFACHMESSGERAET F ZIV LUFTFAHRZ

	KG		KG	
EINF	241*	1519*	3126*	16311*
LV	203	1482	2617	15015
PV			7	46
EU	12	1	140	782
FRANKR	12	1	127	681
SCHWZ			13	104
MALTA			36	480
TUERK	13	64	162	1931
TUNES			74	1239
KENIA			69	189
S AFR	25	234	59	619
USA	66	255	1120	3102
ZYPERN			36	351
JORDAN	12	71	251	629
SAUDIA			153	943
KUWAIT	39	392	67	736
A EMIR	10	192	108	419
INDIEN			231	1810
THAIL			51	174
SINGAP	40	19	211	766
CHINA	13	129	51	347
HONGK	11	162	63	835
AUSTRL			117	778
AUSF	681*	8877*	9387*	106094*
LV	160	2934	2333	40837
PV			12	64
EU	500	3583	6420	59799
FRANKR	464	3344	5931	50944
NIEDL			133	1976
ITAL			30	631
G BRIT			212	4462
DAENM			9	218
GRIECH			33	510
PORTUG	9	218	36	872
SPAN			9	168
SCHWZ			518	4710
MALTA			30	654
TUERK			186	3822
ALGER			12	170
TUNES	30	654	120	2616
AEGYPT	10	218	80	1691
SENEG			11	170
NIGERI	45	680	45	680
KENIA			77	1190
S AFR	10	218	70	1420
USA	11	142	144	1687
ZYPERN			10	218
JORDAN			169	2912
SAUDIA			143	2146
KUWAIT			49	722
BAHRAI	20	436	80	1720
A EMIR	11	170	93	1717
PAKIST			56	787
INDIEN	10	218	861	9559
SRILAN			10	218
THAIL			95	1232
SINGAP	12	170	231	3368
CHINA	12	170	49	742
SKOREA			12	170
JAPAN			11	170
TAIWAN			35	508
HONGK	10	218	70	1526

9030 31 90

ANDERE VIELFACHMESSGERAETE

	KG		KG	
EINF	42059*	5316*	438106*	59904*
EV			80	65
LV	289	67	2031	1283
PV	7	3	585	1063
AUS LG	988	88	7930	793
EU	2277	1121	36923	11599
FRANKR	12	11	4888	1671
BELLUX	88	37	400	182
NIEDL	476	629	10672	5788
ITAL	51	8	1453	227
G BRIT	560	245	3632	1460
IRLAND	861	119	13581	1672
DAENM	133	46	1287	410
SPAN	74	24	944	209
NORWEG	261	43	754	143
SCHWED	139	128	946	420
FINNL	5522	820	6998	1128
SCHWZ	285	150	3943	2008
OESTER	760	161	6472	1745
POLEN			1658	160
TSCHE	5779	147	54958	2821
UNGARN	564	34	6081	586
SLOWEN	102	31	1224	338
USA	2947	1107	30806	12736
KANADA			226	106
ISRAEL	29	13	862	479
INDIEN			102	177
SINGAP	350	71	739	305
CHINA	6107	250	107053	5631
SKOREA	11795	761	131823	10838
JAPAN	243	77	9449	5077
TAIWAN	3492	360	32141	3103
HONGK	290	6	2583	137

Wichtigste Ursprungs- und Bestimmungs-Laender	DEZEMBER 1994		JAN./DEZ. 1994	
	dt = 100kg	1000 DM	dt = 100kg	1000 DM
AUSF	12699*	3684*	157616*	59593*
EV			178	218
LV	89	90	1262	790
PV	5	6	1168	2490
EU	3491	1021	44502	17507
FRANKR	1154	271	8641	3304
BELLUX	149	55	3297	1120
NIEDL	1130	327	15480	4996
ITAL	242	102	3120	2477
G BRIT	218	92	4605	2336
IRLAND	61	9	2508	398
DAENM	66	25	2797	1057
GRIECH	57	43	979	618
PORTUG	259	19	576	219
SPAN	188	77	2299	982
NORWEG	47	19	1372	791
SCHWED	265	157	3235	1816
FINNL	62	22	1388	434
SCHWZ	610	309	8277	4072
OESTER	526	256	12922	4049
TUERK	31	12	836	1196
POLEN	263	41	2441	779
TSCHE	392	131	8274	2643
SLOWAK	586	28	2516	1012
UNGARN	870	85	5285	912
RUMAEN	9	5	253	122
BULGAR	106	74	4024	2776
UKRAIN	427	64	1469	354
RUSSLD	19	10	2994	1457
SLOWEN	111	68	860	291
KROAT	76	16	1662	364
MAZED	50	24	189	129
ALGER	70	6	265	123
TUNES	77	32	399	120
AEGYPT	121	36	835	348
NIGERI	5	1	178	111
S AFR	34	20	2511	805
USA	389	226	5477	3284
TRINID			8	102
VENEZU			386	183
BRASIL	10	24	301	302
ARGENT	2	4	320	116
SYRIEN	100	86	168	110
IRAN	224	103	666	230
ISRAEL	19	7	610	217
SAUDIA	75	68	436	323
A EMIR	33	10	1384	202
PAKIST			844	184
INDIEN	28	19	260	208
THAIL	295	57	6211	3368
INDONE	184	186	543	423
MALAYS	1145	63	10990	1187
SINGAP	973	118	8500	1070
PHILIP	10	3	239	113
CHINA	66	27	5007	1667
SKOREA	252	31	900	379
JAPAN	177	84	1076	1627
TAIWAN	134	44	984	421
HONGK	46	9	1558	475
AUSTRL	19	10	292	131

9030 39 10

MESSINSTR USW ELEKTR GROESS ZIV LF

	KG		KG	
EINF	27*	16*	222*	201*
EV			1	5
PV	19	11	19	11
EU			47	56
USA	8	5	150	116
AUSF	1*	14*	32*	256*
EU	1	14	15	73

9030 39 30

ELTRON MESSINST USW ELEKTR GROESSE

	KG		KG	
EINF	31064*	11133*	350765*	81835*
EV	25	1	170	57
LV	74	25	1691	1136
PV	3443	761	21476	4349
AUS LG	1066	258	6224	1491
EU	9090	2719	74726	17395
FRANKR	884	847	8274	1997
BELLUX	128	83	1202	466
NIEDL	218	158	2960	1686
ITAL	4842	1018	21792	5183
G BRIT	354	208	9727	3668
IRLAND	2146	289	22610	3619
DAENM	386	82	1158	382
PORTUG	5	3	5563	269
SPAN	127	31	1408	211
NORWEG	34	46	276	127
SCHWED	161	102	2278	1644
FINNL	17	15	7594	581
SCHWZ	2890	1372	53752	18265
OESTER	1034	418	15304	4741
POLEN	720	25	8497	306
TSCHE	1886	667	31788	4480
UNGARN	65	2	3991	348
SLOWEN	1067	118	2255	340
USA	2194	1472	43931	15375
KANADA			553	611
ISRAEL			4084	1949
MALAYS	913	127	17705	2213
CHINA	820	61	14936	866
SKOREA	1230	120	40237	3741
JAPAN	7060	3698	18733	7065
TAIWAN	660	95	6310	779
HONGK	996	72	5072	398
AUSF	50859*	19211*	433985*	152831*
EV	37	28	724	547
LV	72	128	2417	2443
PV	3156	892	21996	8308
EU	18243	6765	173138	53077
FRANKR	4748	2163	41400	14385
BELLUX	1321	831	22177	6853
NIEDL	1348	369	18247	6950
ITAL	2039	940	22813	7467
G BRIT	4686	1068	32849	10021
IRLAND	58	27	1387	426
DAENM	3003	711	21270	3600
GRIECH	21	43	1675	522
PORTUG	97	55	1060	462
SPAN	922	548	10260	2719
NORWEG	186	101	3023	1337
SCHWED	926	601	10636	5575
FINNL	1799	415	6657	2463
SCHWZ	1788	988	19788	9393
OESTER	2627	1268	32983	12235
TUERK	183	64	9732	1804
POLEN	172	74	4420	1839
TSCHE	3596	966	23685	8649
SLOWAK	46	19	2545	581
UNGARN	240	97	4032	1420
RUMAEN	320	106	635	200
RUSSLD	12	3	1261	1269
SLOWEN	58	17	1323	473
KROAT	131	35	1052	293
TUNES	77	37	519	279
AEGYPT	226	50	720	366
NIGERI	3	2	144	219
SAMBIA	900	530	936	543
S AFR	393	86	2837	1348
USA	4002	1370	50402	19989
KANADA	109	12	389	320
MEXIKO	41	32	1205	578
COSTA			75	135
KOLUMB	44	12	597	178
VENEZU	4	6	311	167
BRASIL	6979	656	13830	1907
CHILE	38	10	380	126
ARGENT	190	50	1249	328
SYRIEN	6	1	337	210
IRAN	18	4	1231	586
ISRAEL	282	232	1334	920
SAUDIA	28	11	825	521
KUWAIT	8	6	236	118
A EMIR	97	58	841	378
INDIEN	10	5	1116	450
THAIL	8	6	1327	424
INDONE	14	8	427	451
MALAYS	2907	1639	15130	6207
SINGAP	198	159	3197	1297
PHILIP	162	33	9960	3824
CHINA	82	58	1423	589
SKOREA	2162	1611	10017	4517
JAPAN	225	270	3648	2346
TAIWAN	984	590	2787	1393
HONGK	7	11	6495	2597
AUSTRL	210	98	1982	740
NEUSEE	13	6	410	144

9030 39 91

VOLTMETER

	KG		KG	
EINF	9103*	760*	137224*	13036*
EV			5	1
LV	8	34	41	63
PV			17	11
AUS LG	23	5	1397	170
EU	1725	98	23803	2574
FRANKR	1026	30	7834	298
BELLUX			443	130
SPAN	352	63	14167	1918
SCHWED	82	17	1298	219
SCHWZ			560	179
TSCHE	213	43	971	141
UNGARN			4843	338
SLOWEN	309	29	4672	427
TUNES	508	35	4886	353
USA	430	52	3115	545
INDIEN			3394	170
MALAYS	3632	335	59334	5737
SINGAP			826	111
CHINA	98	10	8638	569
SKOREA			3946	217
JAPAN	197	31	2208	529
TAIWAN	818	47	11835	589
AUSF	596*	369*	24997*	5164*
EV			2	1
LV			16	12
PV			12	6
EU	322	153	12180	2144
FRANKR	47	27	3378	499
BELLUX	33	11	387	129
NIEDL	82	24	782	218
ITAL	21	42	661	247
G BRIT	69	28	5869	673
PORTUG	3	1	843	234
NORWEG	38	19	435	112
SCHWED	81	16	846	206
SCHWZ	98	34	1733	635
OESTER	43	12	824	375
S AFR	8	4	380	197
USA	41	21	218	104
SINGAP	40	6	1829	154
AUSTRL			3811	291

9030 39 99

AND MESSINSTRUM USW ELEKTR GROESSE

	KG		KG	
EINF	41142*	3167*	298908*	30965*
LV	87	49	1162	485
PV			833	336
AUS LG	258	26	3361	413
EU	29456	1586	88106	9757
FRANKR	370	108	2878	1044
BELLUX	20208	813	20542	862
NIEDL	28	8	723	461
ITAL	413	148	2870	922
G BRIT	884	106	6786	1482
IRLAND	6092	226	44042	3781
DAENM	174	37	1739	713
SPAN	1287	146	8666	859
SCHWED	121	161	2418	856
SCHWZ	1283	251	66167	5293
OESTER	1042	242	10370	1973
TSCHE	779	106	7426	836
UNGARN	476	37	5160	405
SLOWEN	1487	128	8028	1038
USA	799	168	17772	6505
CHINA	2044	117	51122	1733
SKOREA	1240	60	5158	399
JAPAN	843	166	8779	1780
TAIWAN	1377	53	21782	982
AUSF	22075*	4734*	175133*	44622*
EV	9	15	116	77
LV	35	9	260	165
PV	18	13	423	326
EU	6889	1462	56213	14319
FRANKR	2044	422	11462	3118
BELLUX	228	61	3624	1020
NIEDL	907	184	10336	2643
ITAL	985	248	9773	2309
G BRIT	1461	219	8818	1883
IRLAND	149	19	1259	294
DAENM	132	62	1868	569
GRIECH	277	141	1168	465
PORTUG	308	55	2099	815
SPAN	348	51	4810	1203
NORWEG	111	53	2967	880
SCHWED	426	167	4740	1804
FINNL	335	133	2689	1035
SCHWZ	1456	483	14203	4838
OESTER	2471	368	17210	3840
TUERK	76	31	999	331
LETTLD			1828	183
POLEN	24	16	4153	367
TSCHE	1133	187	4897	1050
UNGARN	131	52	957	404
BULGAR	13	15	645	174
RUSSLD	127	92	1402	436
SLOWEN	578	54	957	111
MAROKK	42	14	870	120
LIBYEN	2	3	434	204
AEGYPT	3	2	1462	1235
S AFR	198	107	1785	498
USA	1354	294	11458	2528
KANADA	36	16	589	319
MEXIKO	367	38	1037	331
KOLUMB	9	5	791	246
VENEZU	113	42	447	205
PERU	40	35	372	155
BRASIL	122	49	412	177
CHILE	32	6	1424	119
LIBAN			192	113
IRAN	14	8	1877	461
ISRAEL	247	75	1290	386
SAUDIA	75	11	372	158
KUWAIT			316	222
A EMIR	28	17	253	114
PAKIST	644	27	850	116
INDIEN			764	558
THAIL	28	15	237	141
INDONE	165	65	513	294
MALAYS	295	20	8619	719
SINGAP	695	95	8502	1536
PHILIP	1	3	192	165
CHINA	241	24	882	634
SKOREA	65	20	1544	545
JAPAN	38	8	525	209
TAIWAN	322	230	796	451
HONGK	11	2	547	214
AUSTRL	2461	198	6222	628
NEUSEE			863	209

9030 40 10

FERNMELDETECH INSTRUM USW ZIV LFZG

	KG		KG	
EINF	*	*	5*	6*
LV			5	5
AUSF	*	*	*	*

9030 40 90

AND FERNMELDETECHN INSTRUMENT USW

	KG		KG	
EINF	11133*	11130*	120490*	106549*
EV	260	214	310	242
LV	207	213	3861	5010
PV	12	8	85	386
AUS LG	1059	1137	8931	10568

Wichtigste Ursprungs- und Bestimmungs-Laender	DEZEMBER 1994		JAN./DEZ. 1994	
	dt = 100kg	1000 DM	dt = 100kg	1000 DM
EU	4739	5299	43720	51914
FRANKR	179	309	4589	4345
BELLUX			549	604
NIEDL	161	201	893	1278
ITAL	742	762	3050	2775
G BRIT	3288	3484	28035	33912
IRLAND	18	9	167	307
DAENM	251	265	4503	4965
GRIECH	22	29	897	1486
PORTUG	21	2	469	796
SPAN	87	264	578	1449
NORWEG	84	132	688	740
SCHWED	445	529	5351	7342
FINNL	35	117	694	1688
SCHWZ	839	2114	8541	12868
OESTER	441	474	2463	2494
POLEN			55	205
TSCHE	739	38	1552	177
UNGARN			636	524
S AFR			63	169
USA	2642	1636	29310	15965
KANADA	22	49	2084	1890
ARGENT	24	27	576	388
ISRAEL	7	11	1555	1084
BAHRAI			120	222
A EMIR			78	111
SINGAP			416	283
PHILIP			8085	318
CHINA			1716	191
SKOREA	511	69	8243	988
JAPAN	544	696	4363	5897
TAIWAN			829	140
AUSTRL	9	9	140	284
AUSF	26918*	43489*	280606*	357999*
EV	244	425	445	658
LV	895	1206	4935	5810
FV	67	69	573	2225
EU	8326	11272	88476	118853
FRANKR	2327	2660	26899	32945
BELLUX	675	887	4620	5624
NIEDL	627	814	5193	8028
ITAL	1880	2442	18819	26873
G BRIT	1328	2280	16679	26048
IRLAND	83	49	801	768
DAENM	424	741	5391	5380
GRIECH		20	1819	3635
PORTUG	149	128	1319	1576
SPAN	952	1231	7636	7279
ISLAND			211	391
NORWEG	481	783	2072	2904
SCHWED	967	1320	7805	13280
FINNL	250	285	3313	6179
SCHWZ	1162	1673	10048	16533
OESTER	1285	2000	11550	14108
MALTA			1447	998
TUERK	450	696	2418	2648
LETTLD			79	330
LITAU	27	35	133	177
POLEN	641	850	13830	11062
TSCHE	382	1184	3638	6282
SLOWAK	6	43	611	679
UNGARN	205	633	1787	4875
RUMAEN	80	122	879	1062
BULGAR	63	89	823	1620
UKRAIN			58	161
W RUSS			199	322
RUSSLD	88	148	3953	5914
KASACH	51	56	732	1295
TURKM	78	125	76	125
USBEK			295	141
SLOWEN	70	351	724	1184
KROAT	118	366	923	1580
MAZED	37	46	251	511
MAROKK	28	43	142	168
ALGER			7142	1267
TUNES			940	551
LIBYEN			161	317
AEGYPT	28	89	1307	1111
SUDAN			126	131
NIGERI			1396	1246
KENIA			75	142
MOSAMB	81	201	185	301
SAMBIA			19	103
S AFR	500	692	2123	3284
USA	2537	3864	20847	25338
KANADA	221	425	2482	3946
MEXIKO	712	1465	3918	10478
EL SAL	3	3	79	118
PANAMA			86	168
KOLUMB	56	79	1133	1050
VENEZU	4	23	336	564
PERU			108	200
BRASIL	752	2582	4803	11092
CHILE	8	27	666	1249
PARAGU			162	115
ARGENT	307	230	4379	6816
ZYPERN			151	258
SYRIEN	18	73	147	320
IRAN	707	1841	1170	2462
ISRAEL	124	328	1683	3305
SAUDIA	99	160	2287	1644
KUWAIT			660	520
BAHRAI	20	129	168	301
KATAR	26	64	213	326
A EMIR	92	183	1999	1266
PAKIST			804	1349
INDIEN	211	262	3625	3918
SRILAN			234	342
NEPAL			196	251
THAIL	131	188	1365	2238
LAOS			128	121
VIETN			434	671
INDONE	984	1455	1828	2311
MALAYS	591	378	15694	3783
SINGAP	252	666	9950	6806
PHILIP	313	638	1669	2028
CHINA	780	1109	6795	9883
SKOREA	501	1632	6758	11809
JAPAN	633	1263	5400	8343
TAIWAN	238	308	2245	3494
HONGK	599	826	4136	6011
AUSTRL	371	449	3247	4376
NEUSEE	8	18	148	177

9030 81 10

REGISTRIERINSTRUM USW ZIV LUFTFZG

	KG		KG	
EINF	*	*	*	*
AUSF	*	*	*	*

9030 81 90

AND REGISTRIERINSTRUM -APPARAT USW

	KG		KG	
EINF	30226*	12296*	221837*	98437*
EV			6	24
LV	161	42	534	709
PV			240	218
AUS LG	3941	1840	4806	2220
EU	8182	2468	53057	18077
FRANKR	6974	1947	35862	12107
BELLUX	54	63	561	467
NIEDL	561	276	2394	1122
ITAL	109	42	1100	448
G BRIT	207	71	6484	2804
IRLAND	5	2	495	100
DAENM	11	15	3669	392
SPAN	241	52	2473	592
SCHWED	138	38	4269	1652
FINNL			898	119
SCHWZ	1154	684	6866	6846
OESTER	291	73	3770	1747
TSCHE	308	46	1287	263
RUSSLD			35	167
SLOWEN			3562	481
USA	12127	4650	75891	28497
SYRIEN			1	114
ISRAEL			3949	1715
INDIEN	176	37	2290	467
JAPAN	7508	4262	61631	25243
TAIWAN	98	11	1442	111
AUSTRL			519	362
AUSF	14303*	7737*	184154*	94093*
EV	21	19	83	140
LV	81	58	597	875
PV	58	36	2866	2409
EU	6286	3229	68390	31967
FRANKR	1146	612	17634	9015
BELLUX	772	526	8036	3875
NIEDL	638	424	10442	3564
ITAL	1913	904	15327	6800
G BRIT	901	433	10253	4390
IRLAND	58	24	1250	447
DAENM	165	54	2289	1385
GRIECH	27	6	544	278
PORTUG	334	201	1285	612
SPAN	130	43	3330	1600
NORWEG	55	22	5231	2078
SCHWED	127	52	2324	1114
FINNL	19	9	720	411
SCHWZ	694	408	9724	5260
OESTER	399	194	13989	6702
TUERK	8	7	1003	717
LITAU	9	6	704	175
POLEN	138	68	2720	1803
TSCHE	118	207	1916	1078
SLOWAK	26	31	334	173
UNGARN	90	216	1211	1176
RUMAEN	380	347	1587	1063
BULGAR	50	40	308	181
RUSSLD	60	57	1373	1163
USBEK			131	221
SLOWEN			370	233
KROAT	12	8	248	178
MAROKK	19	21	905	312
TUNES	22	12	148	100
AEGYPT	59	30	977	548
SIMBAB			213	157
S AFR	59	45	1532	681
USA	1498	741	20063	8431
KANADA			2209	569
MEXIKO			986	308
KOLUMB	21	10	367	152
BRASIL	53	20	1461	8407
ARGENT	181	306	972	1937
IRAN			585	198
ISRAEL			1763	1002
SAUDIA			196	157
KUWAIT	5	2	203	157
A EMIR	14	6	279	273
PAKIST	55	18	240	118
INDIEN			2464	1116
THAIL	170	64	562	208
INDONE			180	168
MALAYS	5	2	4850	3753
SINGAP	325	34	4857	1057
PHILIP			1307	760
CHINA	37	30	1626	1109
SKOREA	3	12	6221	2058
JAPAN			2333	776
TAIWAN	2447	1140	8648	2808
HONGK	70	18	2714	698
MACAU	568	110	568	110
AUSTRL	6	4	384	108

9030 89 10

INSTR USW OH REGISTRIERVORR ZIV LF

	KG		KG	
EINF	37*	602*	297*	1219*
LV			77	12
EU			10	23
USA	37	602	189	1167
AUSF	4*	17*	137*	862*
EV			18	176
LV	1	2	21	115
EU	3	15	64	296
FRANKR	3	15	60	291
USA	1	2	28	191
KATAR			18	176

9030 89 91

ELTRON INSTR USW OH REGISTRIERVORR

	KG		KG	
EINF	15166*	4303*	358370*	116017*
EV			400	533
LV	63	47	5193	5681
PV	5	5	2203	842
AUS LG	83	10	5369	5380
EU	1771	1131	29587	29002
FRANKR	55	96	1589	4477
BELLUX	2	3	257	270
NIEDL	42	5	976	682
ITAL	92	87	455	1880
G BRIT	125	127	4920	7881
DAENM	612	656	14174	11413
GRIECH		5	297	573
PORTUG	44	6	260	682
SPAN	799	146	6654	1203
NORWEG			440	480
SCHWED	45	44	634	696
SCHWZ	10673	740	230080	18417
OESTER	426	879	4641	7092
UNGARN			3615	319
S AFR	14	7	79	102
USA	1430	1234	54418	48314
KANADA	13	4	214	169
ISRAEL	74	43	1233	748
A EMIR			99	172
OMAN			17	149
THAIL			148	125
SINGAP	138	2	595	384
JAPAN	138	183	28299	11990
TAIWAN	72	8	1743	187
AUSF	18518*	9770*	153092*	108978*
EV	4	5	3327	6538
LV	75	14	2219	1499
PV	153	155	2879	2204
EU	5890	5018	60268	51299
FRANKR	1385	1118	17490	14268
BELLUX	506	560	4390	2864
NIEDL	479	401	4167	2731
ITAL	874	986	14230	7288
G BRIT	2377	1738	12661	14771
IRLAND	16	16	225	190
DAENM	223	68	2263	1690
GRIECH	43	13	1982	6124
PORTUG	32	18	499	268
SPAN	252	100	2381	1090
NORWEG	33	82	961	818
SCHWED	134	177	5270	6618
FINNL	156	47	1989	1065
SCHWZ	201	175	6608	4968
OESTER	458	93	4531	2868
TUERK	1801	328	2826	938
LITAU	1	1	681	204
POLEN	178	267	1461	994
TSCHE	61	16	3726	1172
SLOWAK	1	2	395	289
UNGARN	29	12	906	664
RUMAEN			306	104
BULGAR	2	4	591	377
UKRAIN	15	16	1436	188
RUSSLD	5448	489	11764	2521
SLOWEN	40	39	204	109
KROAT	11	2	150	123
LIBYEN			252	287
S AFR	97	36	1618	1106
USA	1368	1562	14908	13422
KANADA	222	207	2227	1528
MEXIKO	10	18	206	179
KOLUMB	12	12	149	187
BRASIL	174	75	1960	840
CHILE			552	226
ARGENT	11	23	156	212
IRAN	35	46	72	113
ISRAEL	25	5	541	486
JORDAN			109	183
SAUDIA	35	11	415	323
A EMIR			262	511
INDIEN	120	27	903	535
THAIL	12	11	1355	410
VIETN			400	454
MALAYS	530	87	4330	990
SINGAP	306	271	2019	1207
PHILIP			288	386
CHINA	88	89	1038	984
SKOREA	109	34	2579	2402
JAPAN	268	246	3781	2838
TAIWAN	225	42	2445	1321
HONGK	130	104	1821	813

Wichtigste Ursprungs- und Bestimmungs-Laender	DEZEMBER 1994		JAN./DEZ. 1994	
	dt = 100kg	1000 DM	dt = 100kg	1000 DM
AUSTRL	158	110	2418	1157
9030 89 99				
AND INSTRUM USW OHNE REGISTRIERVOR				
	KG		KG	
EINF	8468*	4161*	23515*	9787*
EV			18	24
LV	453	310	1542	997
PV	19	19	39	23
AUS LG	556	539	1420	586
EU	470	137	1211	597
FRANKR	294	87	578	414
G BRIT	100	41	215	182
SCHWED	50	6	266	102
SCHWZ	2961	160	5079	1038
OESTER	58	19	2203	1771
SLOWEN			1947	280
S AFR	243	167	243	167
USA	2862	2670	9771	3767
SINGAP			423	455
JAPAN	911	914	1253	1118
TAIWAN	792	21	2841	152
AUSF	9868*	2987*	118796*	30053*
EV			20	22
LV	179	188	837	395
PV	376	187	869	271
EU	1120	267	35841	8226
FRANKR	158	39	13141	3077
BELLUX	23	4	4977	366
NIEDL	230	21	5552	1018
ITAL	316	69	3244	958
G BRIT	36	30	5825	2175
DAENM		1	383	128
PORTUG	9	27	377	144
SPAN	348	68	2032	340
NORWEG	120	17	477	103
SCHWED	1466	376	14516	4192
SCHWZ	313	214	3562	1006
OESTER	5146	1002	42824	8347
TUERK	101	110	254	186
TSCHE	32	16	262	146
UNGARN	28	8	141	113
RUSSLD			8092	320
AEGYPT	275	230	356	323
S AFR	8	3	918	167
USA	368	214	1746	762
MEXIKO	4	2	257	109
BRASIL	224	114	1812	930
ARGENT			458	100
ISRAEL	43	12	154	116
KUWAIT			214	309
A EMIR	22	6	354	375
THAIL	30	10	352	121
INDONE			40	135
SINGAP	5	11	497	170
PHILIP	44	305	207	359
CHINA			125	108
SKOREA	5	3	2914	2258
JAPAN			687	129
TAIWAN	3	1	477	149
AUSTRL	179	35	763	166
9030 90 10				
TEILE ZUBEH F MESSINSTR USW ZIV LF				
	KG		KG	
EINF	62*	391*	841*	2594*
LV	51	320	484	2388
EU			92	64
AEGYPT			4	216
USA	58	329	328	1235
SAUDIA	1	23	24	230
KUWAIT			7	180
SINGAP			55	237
JAPAN			6	122
AUSF	90*	1113*	1441*	12349*
LV	73	931	651	7973
EU	9	71	731	3552
FRANKR	6	27	557	2286
NIEDL			145	516
G BRIT			8	387
PORTUG	3	44	15	274
SCHWZ	2	42	15	218
BULGAR			2	138
AEGYPT	3	47	6	132
USA	41	252	283	1548
JORDAN	2	42	6	126
SAUDIA	7	106	80	1342
KUWAIT	3	44	16	334
A EMIR	4	84	18	320
PAKIST	2	42	12	252
INDIEN	4	179	66	1465
THAIL	1	17	16	353
SINGAP	10	161	115	1819
JAPAN	2	26	21	357
AUSTRL			9	178
9030 90 90				
TEILE ZUBEHOER F MESSINSTRUM USW				
	KG		KG	
EINF	72521*	18884*	705425*	186162*
EV	6563	1218	68370	9749
LV	886	264	35515	6754
PV	2711	240	22377	3035
AUS LG	6955	1480	88879	18931
EU	12117	6691	124984	69913
FRANKR	3218	1411	30648	19178
BELLUX	108	44	1434	686
NIEDL	1377	1489	14928	10813
ITAL	330	146	13650	3895
G BRIT	8021	2486	80072	17130
IRLAND	17	174	473	503
DAENM	954	827	11884	6907
PORTUG	57	3	601	151
SPAN	28	42	1361	636
NORWEG	2	2	1315	431
SCHWED	3778	166	31790	5789
FINNL	28	4	1097	474
SCHWZ	979	609	24740	6412
OESTER	2376	372	17896	6053
POLEN	1300	76	12232	795
TSCHE	4037	147	41092	2366
UNGARN	4753	136	10938	768
SLOWEN	182	25	7170	1007
USA	29463	8155	367650	85173
KANADA	6079	632	22495	3361
BRASIL			878	145
ISRAEL			123	238
INDIEN	11	44	386	752
SINGAP	25	12	2716	577
SKOREA	287	6	1792	131
JAPAN	2355	1530	18792	9775
TAIWAN	134	16	2300	337
AUSTRL	3	5	5971	1008
AUSF	88804*	26558*	978943*	287769*
EV	27941	4704	286982	47020
LV	790	374	24432	7323
PV	871	536	18924	6844
EU	23364	10477	269673	108619
FRANKR	7365	3348	68060	28741
BELLUX	1258	376	14177	4801
NIEDL	4494	954	40640	9624
ITAL	2876	2015	25523	17802
G BRIT	5347	2676	62053	32682
IRLAND	168	189	2694	1606
DAENM	605	403	6177	3316
GRIECH	39	23	593	517
PORTUG	84	134	1988	916
SPAN	1228	389	27966	6244
NORWEG	178	164	1817	828
SCHWED	3746	486	10838	4968
FINNL	317	189	3648	1723
SCHWZ	4714	934	40111	12185
OESTER	1339	665	25286	8756
TUERK	208	97	3666	3044
POLEN	531	303	18677	6796
TSCHE	12776	1538	88189	9522
SLOWAK	38	18	2184	615
UNGARN	420	137	2646	1471
RUMAEN	14	21	2704	358
BULGAR	97	21	485	178
RUSSLD	40	17	6324	1660
SLOWEN	35	17	479	189
KROAT	25	12	260	104
MAZED	11	59	63	102
MAROKK	7	4	190	121
ALGER	7	8	116	124
TUNES	677	19	5623	270
LIBYEN	17	6	305	259
ELFEK			29	161
S AFR	426	152	5472	2491
USA	23985	5722	337174	69378
KANADA	7497	1274	10797	2775
MEXIKO	168	348	2566	872
KOLUMB	4	66	658	233
VENEZU	2	2	476	159
BRASIL	447	125	4550	2187
CHILE	3	6	601	270
ARGENT	5	5	935	467
LIBAN	39	47	85	113
IRAN	28	15	176	209
ISRAEL	80	177	1505	1202
JORDAN			124	105
SAUDIA	61	61	571	331
KUWAIT	1	2	228	192
A EMIR	21	5	5067	151
PAKIST			163	362
INDIEN	823	149	3040	1354
THAIL	17	3	885	260
INDONE	288	78	1131	469
MALAYS	182	70	2393	1988
SINGAP	270	189	8983	4090
PHILIP	20	30	412	245
CHINA	888	261	3601	2225
SKOREA	469	460	9928	3818
JAPAN	3673	1528	71215	24184
TAIWAN	335	298	8936	2854
HONGK	268	138	3736	2165
AUSTRL	215	124	6846	2142
NEUSEE	7	3	335	205
9031 10 00				
AUSWUCHTMASCHINEN				
	DT		DT	
EINF	960*	1071*	3435*	6939*
EV				2
LV		3		70
AUS LG		7		7
EU	895	987	2959	5174
ITAL	678	906	2683	3868
IRLAND	18	62	211	1162
SCHWZ	63	87	83	707
USA		4	38	737
CHINA		7	281	177
AUSF	1413*	6452*	12581*	77048*
EV		6		9
LV		30	2	182
PV				28
EU	400	1371	4265	23556
FRANKR	38	177	862	6892
BELLUX	39	115	260	777
NIEDL	16	61	486	1970
ITAL	142	529	1065	6929
G BRIT	34	106	635	2986
DAENM	17	37	190	754
GRIECH	30	87	181	597
PORTUG	14	45	73	283
SPAN	68	210	607	2364
NORWEG			57	288
SCHWED	16	60	157	606
FINNL			124	596
SCHWZ	18	237	307	2368
OESTER	58	213	656	2295
TUERK	24	124	294	4101
LETTLD	2	8	9	123
POLEN	40	273	417	2030
TSCHE	38	172	601	4829
UNGARN	10	47	71	286
RUMAEN	8	32	128	1788
BULGAR	1	4	45	122
UKRAIN			32	315
RUSSLD	102	839	312	3262
SLOWEN	2	51	26	562
KROAT	13	21	61	183
AEGYPT			44	189
KENIA			2	109
S AFR	54	112	326	1718
USA	3	46	226	1414
KANADA			171	511
KOLUMB	10	101	26	213
VENEZU			26	174
BRASIL			106	387
ARGENT			135	572
IRAN			25	329
ISRAEL	33	130	87	235
SAUDIA	64	153	216	648
KUWAIT	2	7	56	284
A EMIR			65	243
PAKIST			85	161
INDIEN			23	116
THAIL	78	328	350	1505
INDONE	11	79	39	178
MALAYS	38	122	325	1477
SINGAP	42	163	200	885
PHILIP	26	70	84	233
CHINA	25	487	788	10865
NKOREA			17	144
SKOREA	77	200	360	1747
JAPAN	50	199	177	776
TAIWAN	124	562	394	1759
HONGK	20	103	84	686
AUSTRL	18	99	324	1452
9031 20 00				
PRUEFSTAENDE				
	KG		KG	
EINF	148425*	3643*	1052253*	56589*
LV	210	18	9426	226
PV	307	16	1537	83
AUS LG			668	404
EU	80613	2220	408094	24644
FRANKR	29808	2076	246909	20326
BELLUX		1	847	204
NIEDL	51000	142	148805	2498
ITAL	5	1	3623	333
G BRIT			3746	313
DAENM			1867	206
SPAN			2798	764
SCHWED			8713	766
SCHWZ	1913	199	21390	3912
OESTER	2300	129	58774	3618
TSCHE	49010	287	422884	3026
UNGARN	1641	108	23978	564
USA	9808	808	89473	18752
JAPAN	693	161	2887	763
TAIWAN			968	120
AUSF	616214*	28157*	5126806*	272810*
EV	526	2302	984	3673
LV	210	20	1263	261
PV			2138	694
EU	253111	8517	2087343	84782
FRANKR	39742	2090	343070	17474
BELLUX	44281	1496	159972	7613
NIEDL	19976	595	165846	8076
ITAL	27431	873	328824	15552
G BRIT	12977	1146	130197	7681
IRLAND			3030	324
DAENM -	9374	327	88089	2468
GRIECH	8744	177	38290	986
PORTUG	1040	288	356987	8469
SPAN	89847	1825	803638	15149
NORWEG	11330	324	89595	2859
SCHWED	4766	355	33110	3449
FINNL	7660	250	66678	2475
SCHWZ	10597	768	171362	9891
OESTER	33455	919	350317	15174
MALTA			5891	118
TUERK	7355	537	94317	6083
LITAU	21442	705	35362	1114
POLEN	4049	492	86100	5842
TSCHE	13045	992	101957	9811
SLOWAK	33455	159	82039	2213
UNGARN	18560	521	126794	6498

Wichtigste Ursprungs- und Bestimmungs-Laender	DEZEMBER 1994 dt = 100kg	DEZEMBER 1994 1000 DM	JAN./DEZ. 1994 dt = 100kg	JAN./DEZ. 1994 1000 DM
RUMAEN	542	65	29195	833
BULGAR			11400	388
UKRAIN			6777	432
W RUSS			1736	110
RUSSLD	130	13	58583	3438
SLOWEN	6737	214	35365	1129
KROAT	2300	32	23084	626
MAZED	449	12	4429	109
MAROKK			4890	192
TUNES			16068	808
AEGYPT	710	39	19277	683
AETHIO			1410	120
SIMBAB	1290	69	2230	117
S AFR	6053	373	80493	4697
USA	22615	2821	211121	18951
KANADA	50	22	10002	1352
GROENL			5500	521
MEXIKO	149	33	17445	3162
KOLUMB			7165	1183
BRASIL	35533	2716	179087	13849
CHILE			5030	284
PARAGU			2697	140
ARGENT	29887	537	44775	1156
IRAN			19536	2631
ISRAEL	380	67	14962	654
JORDAN			2120	345
SAUDIA			16084	907
A EMIR	390	14	9028	795
PAKIST	22	13	2599	399
INDIEN	926	215	67780	3841
MYAN	4430	141	12063	474
THAIL	750	66	39304	2004
INDONE	2275	272	21586	1164
MALAYS	4904	452	19718	1702
SINGAP	1460	130	14258	831
PHILIP	27	27	24262	2026
CHINA	21670	1229	341836	18432
SKOREA	526	2302	98057	18432
JAPAN	31581	800	108209	4281
TAIWAN	575	52	73195	5469
HONGK	3084	172	71070	2713
AUSTRL	7675	239	42718	1839
NEUSEE	100	21	3350	119
9031 30 00				
PROFILPROJEKTOREN				
	STUECK		STUECK	
EINF	187*	990*	1565*	5730*
GEW DT	111		537	
LV			1	11
AUS LG	72	685	264	2321
EU	52	47	123	364
NIEDL			15	138
G BRIT	52	41	107	219
SCHWZ	48	174	413	1301
OESTER			81	146
TSCHE	11	15	596	902
USA			8	225
KANADA			2	131
JAPAN	76	784	313	2609
AUSF	16*	368*	375*	6238*
GEW DT	25		463	
LV			1	11
EU	4	93	142	2509
FRANKR			50	992
BELLUX			11	219
NIEDL			12	238
ITAL	2	22	14	254
G BRIT			10	299
DAENM			13	140
SPAN	2	71	18	224
SCHWZ	1	54	50	1157
OESTER	2	57	12	364
TSCHE	1	29	21	314
UNGARN			5	149
RUSSLD			13	336
USA	3	35	66	809
IRAN			1	130
INDIEN			7	184
CHINA			4	102
9031 40 00				
AND OPTISCHE INSTRUM APPARATE GERAETE				
	DT		DT	
EINF	93*	3169*	1547*	39769*
EV			12	769
LV		3	14	1719
PV				49
AUS LG		216	5	2294
EU	7	529	238	7511
FRANKR	3	84	47	1166
BELLUX		27	68	733
NIEDL	1	59	25	1153
ITAL		38	6	359
G BRIT	3	233	90	3758
DAENM		10	1	122
PORTUG		63		105
SPAN		15	1	114
SCHWED	3	105	18	1002
FINNL			5	203
SCHWZ	17	709	233	7608
OESTER		2	18	856
POLEN	2	9	18	936
USA	59	1441	530	12942
KANADA	1	113	1	373
ISRAEL			15	712
SINGAP	1	186	4	661

Wichtigste Ursprungs- und Bestimmungs-Laender	DEZEMBER 1994 dt = 100kg	DEZEMBER 1994 1000 DM	JAN./DEZ. 1994 dt = 100kg	JAN./DEZ. 1994 1000 DM
CHINA			67	229
JAPAN	2	70	370	6771
AUSF	349*	7484*	3765*	82068*
EV			2	105
LV		1	1	313
PV			2	375
EU	199	3424	1683	32007
FRANKR	15	370	460	8304
BELLUX	80	923	165	2539
NIEDL	10	317	267	4819
ITAL	42	606	385	7843
G BRIT	12	309	148	4588
DAENM	1	26	54	562
GRIECH	7	458	20	619
PORTUG		10	22	147
SPAN	32	406	164	2524
NORWEG		57	30	329
SCHWED	2	8	87	1108
FINNL			5	213
SCHWZ	7	423	216	5263
OESTER	16	420	220	4329
TUERK		42	15	201
POLEN	2	49	17	230
TSCHE		1	24	571
SLOWAK			1	122
UNGARN	1	4	44	610
RUSSLD			25	1021
SLOWEN		19	3	209
AEGYPT		8	27	151
S AFR		19	23	883
USA	86	1694	884	21420
KANADA			32	965
MEXIKO	1	123	2	277
BRASIL	6	67	49	955
ISRAEL	3	44	35	391
JORDAN			4	193
INDIEN	1	30	8	191
THAIL			80	1001
INDONE			8	329
MALAYS	7	32	30	217
SINGAP	2	70	12	468
CHINA			24	520
SKOREA	1	46	32	597
JAPAN	18	720	95	3290
TAIWAN	2	23	63	2014
HONGK	7	95	25	189
AUSTRL	6	49	75	734
NEUSEE	2	5	36	132
9031 80 10				
AND INSTR APPARAT GERAET F ZIV LFZ				
	KG		KG	
EINF	183*	917*	2157*	11186*
EV			12	428
LV			9	23
PV			1	6
EU	38	43	575	2231
FRANKR			179	386
NIEDL	17	22	119	101
G BRIT	15	19	146	1534
USA	139	785	1417	8475
KANADA	8	89	48	422
AUSF	289*	753*	3309*	7539*
EV			148	646
LV			235	514
PV			6	22
EU	288	734	2459	5215
FRANKR	68	511	360	2004
NIEDL	130	175	1324	1647
G BRIT	81	14	584	1465
SCHWZ		9	73	383
RUSSLD			13	141
MAURIT			77	158
S AFR			95	182
USA			169	363
A EMIR			34	221
INDONE			120	142
SKOREA			81	189
9031 80 31				
ELTRON MESSINSTR USW GEOMET GROESS				
	KG		KG	
EINF	98763*	16709*	847237*	150186*
EV	18	9	1185	2478
LV	1299	836	9803	9914
PV	1410	330	12028	1842
AUS LG	46883	3127	273288	23709
EU	20761	3840	256928	38143
FRANKR	1598	629	34029	6989
BELLUX	328	289	6488	2659
NIEDL	224	202	19300	1841
ITAL	16462	2082	162622	16795
G BRIT	313	186	28007	6971
IRLAND			1073	118
DAENM	1472	419	2219	796
SPAN	398	61	5145	1082
NORWEG	1528	2701	18039	17909
SCHWED	533	388	12082	1617
FINNL	1	1	786	645
SCHWZ	1040	653	38082	16885
OESTER	1823	967	12916	6524
POLEN	24	16	558	180
TSCHE	81	12	18177	616
W RUSS			600	751

Wichtigste Ursprungs- und Bestimmungs-Laender	DEZEMBER 1994 dt = 100kg	DEZEMBER 1994 1000 DM	JAN./DEZ. 1994 dt = 100kg	JAN./DEZ. 1994 1000 DM
USA	42631	4241	308568	38820
KANADA	292	208	747	829
ISRAEL	1800	433	2582	1061
SINGAP	509	320	5273	3411
CHINA	440	53	1777	299
SKOREA			8581	1030
JAPAN	27459	2838	159578	19838
HONGK			1898	242
AUSF	426715*	62894*	4103891*	629191*
EV	143	37	1533	4204
LV	952	1535	11979	12855
PV	196	269	4074	1979
EU	103903	18774	1298680	218162
FRANKR	41993	5678	348641	55330
BELLUX	13207	1936	116248	16887
NIEDL	5297	2959	67026	21111
ITAL	10754	3114	211833	46718
G BRIT	18044	2691	256778	45175
IRLAND	6	6	770	202
DAENM	3620	814	53208	6395
GRIECH	547	58	10931	1859
PORTUG	121	48	64367	4597
SPAN	10414	1472	149578	17188
KANARI			884	366
NORWEG	215	80	8990	1322
SCHWED	18459	2763	113186	17719
FINNL	11021	770	28974	4438
SCHWZ	27474	3855	240272	43037
OESTER	20185	3312	247171	38777
TUERK	17640	1404	53710	5686
LETTLD			747	180
POLEN	1282	200	34188	3820
TSCHE	5375	459	111818	10281
SLOWAK	41	8	29841	1767
UNGARN	21570	1075	53857	5423
RUMAEN	1001	44	1387	267
BULGAR			1446	186
UKRAIN			675	183
W RUSS			12010	1738
RUSSLD	5028	1632	42087	5011
KASACH	2	1	1144	419
SLOWEN	295	49	1495	671
KROAT	104	25	2331	341
MAZED			1417	168
MAROKK			293	123
AEGYPT	82	23	5187	338
S AFR	1826	441	32762	8309
USA	40360	6788	608231	110728
KANADA	549	125	44245	5972
MEXIKO	3820	380	13300	1899
COSTA			619	164
KOLUMB	13	10	1151	384
VENEZU			7128	219
ECUAD			255	147
BRASIL	3097	1487	108815	13780
CHILE	84	8	2809	380
ARGENT	725	167	9893	1722
ZYPERN			485	116
SYRIEN	2	4	2399	215
IRAN	9310	2761	25884	5664
ISRAEL	280	109	4589	1827
SAUDIA			5848	680
KUWAIT	9	3	1818	471
BAHRAI			1152	188
A EMIR	221	28	3958	568
PAKIST			3240	301
INDIEN	13663	2228	81674	9862
SRILAN	6	2	1420	260
THAIL	1067	333	9365	1261
VIETN	310	31	1894	384
INDONE	1347	411	19165	1079
MALAYS	418	78	21638	1408
SINGAP	334	85	27171	3729
PHILIP	2	2	2833	530
CHINA	11032	1529	171628	17384
SKOREA	64426	4295	282750	27124
JAPAN	32416	4538	195202	36827
TAIWAN	820	544	60337	8789
HONGK	2318	600	32304	3983
AUSTRL	3406	1076	35383	4915
NEUSEE	21	27	6131	780
N ERM	157	27	1687	289
9031 80 39				
AND ELEKTRON MESS/PRUEFINSTRUM USW				
	KG		KG	
EINF	95414*	33308*	1364629*	327327*
EV	8283	545	171600	10941
LV	2739	948	24764	9052
PV	933	286	9526	3173
AUS LG	2538	1392	34416	16210
EU	23474	5640	519756	85131
FRANKR	7154	1798	50037	12991
BELLUX	621	168	9545	2492
NIEDL	2841	390	27756	6692
ITAL	3561	352	98121	10888
G BRIT	5691	1874	293415	41207
IRLAND	830	188	10987	1788
DAENM	3112	802	28290	8306
SPAN	187	60	849	686
NORWEG			2047	612
SCHWED	8020	383	18171	4181
FINNL	1525	877	9496	2170
SCHWZ	20218	11595	142285	83121
OESTER	8207	4109	94670	17740
TUERK			63	111
TSCHE	94	16	7523	1001
UNGARN	410	311	1316	536
BULGAR	552	61	3570	113
S AFR	690	142	8301	1660
USA	27311	7590	412285	99826
KANADA	1290	153	8892	2421
ARGENT			65	172

Wichtigste Ursprungs- und Bestimmungs-Laender	DEZEMBER 1994 dt = 100kg	DEZEMBER 1994 1000 DM	JAN./DEZ. 1994 dt = 100kg	JAN./DEZ. 1994 1000 DM
ISRAEL	166	231	8463	3673
A EMIR	3	1	244	102
INDIEN	1065	19	1482	311
INDONE			21	121
MALAYS	1	5	89	105
SINGAP	403	323	7521	6044
PHILIP			1694	239
CHINA	113	4	9863	815
SKOREA	216	162	9754	2220
JAPAN	2728	1345	88609	30148
TAIWAN	1007	30	16326	861
HONGK	277	207	10995	2532
AUSTRL	24	46	1101	443
AUSF	194259*	61858*	1740573*	594385*
EV	393	235	14189	6224
LV	820	362	13431	5677
PV	663	642	9822	4336
EU	87809	25950	661753	210886
FRANKR	36451	8097	146106	42526
BELLUX	3864	1412	78041	20398
NIEDL	7864	3060	73025	23864
ITAL	9661	3087	89204	31168
G BRIT	11808	4836	120231	43093
IRLAND	345	105	4312	1469
DAENM	2808	663	24129	7065
GRIECH	1342	999	4641	2898
PORTUG	1666	457	16260	6478
SPAN	12701	3234	108804	32207
NORWEG	859	331	13633	5186
SCHWED	2250	1616	39677	17712
FINNL	1297	644	13101	5644
SCHWZ	6062	2668	91515	29844
OESTER	6743	2697	75906	26348
TUERK	495	220	13156	5435
ESTLD	44	21	366	218
LITAU	7	5	812	219
POLEN	2070	742	20255	6231
TSCHE	2805	596	27498	8653
SLOWAK	520	92	11532	2543
UNGARN	1706	269	8808	2435
RUMAEN	18901	3902	19377	4894
BULGAR	335	385	2106	1594
UKRAIN	117	150	14578	2961
W RUSS	31	24	846	248
RUSSLD	634	781	64984	38312
ASERB			1000	232
SLOWEN	1382	399	6386	1876
KROAT	875	148	4405	2122
MAZED	1	1	280	164
MAROKK	16	5	534	209
ALGER	5	51	2470	511
TUNES	16	9	4035	616
LIBYEN	47	89	165	220
AEGYPT	399	467	9983	2298
NIGERI	3	5	604	124
ANGOLA	50	23	309	175
MOSAMB	35	15	418	309
SIMBAB			397	158
S AFR	1719	463	20772	6957
USA	11336	5128	184320	57886
KANADA	1276	389	15373	6187
MEXIKO	2281	654	14334	4635
KOLUMB	415	150	2987	1885
VENEZU	86	26	3039	535
PERU	125	52	801	220
BRASIL	1852	851	24547	5832
CHILE	246	56	3282	1266
PARAGU	31	11	253	298
ARGENT	524	191	12558	3291
ZYPERN	7	1	695	296
LIBAN			358	118
SYRIEN	8	3	881	171
IRAN	239	94	2145	1018
ISRAEL	527	160	9323	2912
JORDAN	113	36	374	278
SAUDIA	952	170	4266	1656
KUWAIT	49	19	1671	719
BAHRAI			292	101
KATAR			76	109
A EMIR	106	42	6398	5144
AFGHAN	150	103	275	177
PAKIST	20	5	1270	783
INDIEN	856	212	9420	4766
THAIL	657	226	8781	2358
KAMBOD			160	103
INDONE	413	234	2670	1460
MALAYS	357	120	5976	1354
SINGAP	1428	356	24732	6598
PHILIP	15	6	1153	495
CHINA	19937	3276	60478	16766
SKOREA	9160	3081	69500	27001
JAPAN	4035	2196	72628	34563
TAIWAN	1872	510	37198	7894
HONGK	793	292	9759	3289
AUSTRL	394	196	9384	4141
NEUSEE	317	90	2329	840
N ERM	136	36	490	141
9031 80 51				
NICHT VERSTELLBARE LEHREN				
	DT		DT	
EINF	13*	139*	131*	2393*
LV			3	49
EU		38	32	1014
NIEDL		13	5	285
ITAL			12	134
G BRIT		25	5	361
PORTUG			5	111
SCHWZ		23	7	555
USA	1	33	30	274
CHINA		1	14	103
JAPAN				100

Wichtigste Ursprungs- und Bestimmungs-Laender	DEZEMBER 1994 dt = 100kg	DEZEMBER 1994 1000 DM	JAN./DEZ. 1994 dt = 100kg	JAN./DEZ. 1994 1000 DM
AUSF	193*	2495*	1418*	16547*
EV		2		11
LV			2	6
PV		1	1	39
EU	114	1745	872	8832
FRANKR	24	299	221	2213
BELLUX	7	52	111	790
NIEDL	9	86	173	1546
ITAL	13	116	115	806
G BRIT	12	127	89	1027
DAENM	3	20	56	298
PORTUG	41	1056	69	1710
SPAN	5	18	36	204
SCHWED	1	56	8	188
FINNL		1	20	104
SCHWZ	4	85	21	325
OESTER	3	32	24	340
TUERK	9	13	39	406
TSCHE	8	108	114	1751
UNGARN	3	13	19	492
RUSSLD	2	99	5	110
ALGER			30	578
S AFR			12	135
USA	6	65	45	1372
KANADA	6	126	9	170
MEXIKO		21	4	188
THAIL	6	22	26	178
SINGAP	6	27	14	122
CHINA		8	11	178
SKOREA			33	228
JAPAN		14	3	111
9031 80 59				
AND MESSINSTRUMENT USW GEOMET GROESSE				
EINF	686*	2187*	10423*	35467*
EV		34		137
LV		28	3	303
PV				60
AUS LG	17	213	71	1206
EU	20	213	727	4359
FRANKR	9	135	135	2306
BELLUX		9		105
NIEDL		6	46	118
ITAL	6	20	105	141
G BRIT	4	39	176	1223
DAENM			253	137
GRIECH			2	135
SPAN	1	1	10	188
SCHWED		7	7	135
SCHWZ	4	309	88	1626
OESTER	281	523	3807	7527
TSCHE	55	74	122	251
UNGARN	20	28	186	268
SLOWEN	128	112	2501	3041
USA	8	186	85	1552
MEXIKO	17	418	53	2153
BRASIL	5	20	54	208
ISRAEL			138	213
CHINA	45	47	2058	2084
JAPAN	11	168	138	1249
TAIWAN	124	84	469	621
AUSF	456*	3271*	6789*	42878*
EV		3		18
LV	12	144	12	316
PV		8		12
EU	236	1289	3118	19211
FRANKR	42	284	294	4482
BELLUX	35	184	336	1448
NIEDL	59	190	697	2921
ITAL	19	167	321	3090
G BRIT	58	299	1119	5501
DAENM	12	111	147	806
PORTUG	2	16	30	171
SPAN	8	32	183	718
NORWEG	22	166	68	585
SCHWED	8	78	74	790
FINNL	7	37	69	309
SCHWZ	49	226	328	2277
OESTER	40	196	348	2363
TUERK	22	39	48	161
POLEN	1	22	82	311
TSCHE	7	46	61	630
SLOWAK	1	10	121	481
UNGARN	1	3	38	427
RUSSLD		6	34	220
S AFR	1	11	55	204
USA	13	291	521	4797
KANADA	1	7	28	118
MEXIKO			3	144
BRASIL	4	230	17	802
SAUDIA			142	370
INDIEN	3	120	35	433
SINGAP	8	36	45	342
CHINA	12	122	33	373
SKOREA	1	23	278	1392
JAPAN	2	113	144	1877
TAIWAN	1	29	366	1418
HONGK	1	13	20	105
AUSTRL		8	551	1592
NEUSEE	1	5	52	197
9031 80 99				
AND MESS- PRUEFINSTRUMENTE USW				
EINF	1518*	13700*	13248*	145110*
EV	14	241	163	3361
LV		67	59	2970
PV		48	23	629
AUS LG	25	406	250	4466

Wichtigste Ursprungs- und Bestimmungs-Laender	DEZEMBER 1994 dt = 100kg	DEZEMBER 1994 1000 DM	JAN./DEZ. 1994 dt = 100kg	JAN./DEZ. 1994 1000 DM
EU	923	3895	7932	32007
FRANKR	757	1745	6441	16014
BELLUX	46	1000	122	2652
NIEDL	11	402	141	2800
ITAL	44	421	516	2192
G BRIT	48	210	277	6718
IRLAND	2	9	102	402
DAENM	6	83	21	354
SPAN		2	303	812
NORWEG	1	35	10	575
SCHWED	15	494	195	4385
FINNL	3	97	30	688
SCHWZ	76	3760	1298	60511
OESTER	25	484	491	7462
POLEN	1	5	9	216
TSCHE	8	25	136	360
RUSSLD		2	2	218
SLOWEN	73	105	373	442
TUNES				113
NIGERI				181
USA	73	1745	810	22427
KANADA	178	1872	201	3262
ISRAEL	6	135	39	237
SINGAP		4	1	131
PHILIP	3	291	3	292
CHINA	67	72	985	1463
SKOREA	28	405	76	795
JAPAN	22	478	300	7380
TAIWAN	13	49	319	969
HONGK			10	350
AUSF	2428*	52934*	23185*	509099*
EV		69	12	1146
LV	8	228	65	3021
PV	11	244	132	3403
EU	530	10737	5734	124336
FRANKR	126	3028	1374	25844
BELLUX	13	431	282	4044
NIEDL	39	761	430	9382
ITAL	173	3158	1838	38365
G BRIT	138	2486	1152	24329
IRLAND	1	40	12	484
DAENM	7	233	300	13604
GRIECH	1	42	58	960
PORTUG	3	64	46	999
SPAN	29	497	272	6654
KANARI	1	19	5	176
ISLAND	1	20	20	425
NORWEG	43	1031	460	14351
SCHWED	156	3121	1374	27508
FINNL	45	1095	439	9649
SCHWZ	255	5763	2279	80329
OESTER	260	5454	2104	47649
MALTA	1	12	29	232
TUERK	36	1343	237	6168
ESTLD	2	32	10	200
LETTLD	2	49	19	228
LITAU	4	90	24	521
POLEN	41	970	415	8353
TSCHE	57	1627	660	11308
SLOWAK	11	236	61	1834
UNGARN	39	805	282	6424
RUMAEN	4	107	45	1228
BULGAR	4	121	32	909
UKRAIN	2	52	32	911
W RUSS	2	34	20	521
RUSSLD	90	503	845	17867
KASACH	1	66	5	198
SLOWEN	16	345	107	2834
KROAT	8	195	82	1388
MAZED	1	16	5	144
MAROKK	3	71	40	461
ALGER	1	33	25	429
TUNES	3	67	23	467
LIBYEN	1	24	27	532
AEGYPT	8	189	56	1536
GUINEA	1	23	4	383
GHANA		7	4	118
NIGERI	36	677	490	2774
AETHIO	1	24	6	168
KENIA	1	27	5	166
SIMBAB	1	32	7	170
S AFR	27	733	241	5584
BOTSU		8	2	121
USA	294	4586	2897	52930
KANADA	16	384	209	5225
MEXIKO	10	238	142	2757
GUATEM	1	19	10	128
COSTA		12	5	140
KOLUMB	3	68	29	774
VENEZU	3	141	21	628
ECUAD	1	18	9	199
PERU	2	42	14	323
BRASIL	32	618	238	6154
CHILE	7	172	45	1060
BOLIV		11	3	144
PARAGU	1	22	7	164
URUGU		7	4	152
ARGENT	7	163	70	1693
ZYPERN	1	26	16	382
LIBAN	3	56	16	318
SYRIEN	1	60	13	292
IRAN	7	109	37	852
ISRAEL	21	531	163	4244
JORDAN	1	21	15	302
SAUDIA	15	630	119	2697
KUWAIT	4	83	57	1090
BAHRAI	2	65	10	239
KATAR	1	15	12	279
A EMIR	30	265	93	1620
OMAN	1	36	15	337
PAKIST	2	65	24	581
INDIEN	25	1795	178	5259
BANGLA		6	4	132
SRILAN		10	5	185
THAIL	9	203	74	1994
VIETN		8	8	164
INDONE	4	93	42	950
MALAYS	7	177	78	1933
SINGAP	15	382	151	3876

Wichtigste Ursprungs- und Bestimmungs-Laender	DEZEMBER 1994 dt = 100kg	DEZEMBER 1994 1000 DM	JAN./DEZ. 1994 dt = 100kg	JAN./DEZ. 1994 1000 DM
PHILIP	2	89	21	695
CHINA	10	270	135	4051
SKOREA	46	1200	473	10644
JAPAN	41	1504	481	16435
TAIWAN	27	646	368	8197
HONGK	17	578	190	5347
AUSTRL	34	705	476	8763
NEUSEE	4	104	48	1063
N ERM	20	480	160	3593
9031 90 10				
TEIL F INSTR WANR 90318010 ZIV LF				
	KG		KG	
EINF	38*	223*	467*	1428*
EV			1	11
AUS LG			7	22
EU			156	177
USA	36	215	258	1204
AUSF	1*	2*	192*	720*
FV			6	11
EU	1	2	153	545
ITAL			19	434
SCHWED			32	137
9031 90 90				
AND TEILE ZUBEHOER F WAREN D KAP 90				
	DT		DT	
EINF	2750*	21537*	25661*	233065*
EV			48	1076
LV	14	537	62	5120
FV	3	132	49	2814
AUS LG	9	271	172	2766
EU	1061	8493	9724	90848
FRANKR	28	567	1419	13130
BELLUX	105	3284	707	21874
NIEDL	35	788	244	11101
ITAL	480	2231	5712	17114
G BRIT	273	495	971	18612
IRLAND	108	1089	583	7188
DAENM	5	66	53	850
GRIECH		1	1	173
SPAN	23	84	63	764
NORWEG	1	9	85	1610
SCHWED	22	368	298	5055
FINNL	18	170	88	1385
SCHWZ	114	3621	1062	40735
OESTER	90	2223	884	13870
MALTA	9	34	112	289
POLEN	6	32	26	281
TSCHE	734	538	5980	4478
UNGARN	340	324	3350	2522
RUMAEN	1	46	10	149
BULGAR	120	72	1240	836
RUSSLD	11	96	11	144
KROAT		21	147	488
S AFR		4	1	116
USA	188	4170	2059	45871
KANADA	2	95	101	2005
NL ANT			8	1790
BRASIL	10	31	167	732
ISRAEL	3	84	23	1078
INDIEN	20	68	50	249
SINGAP	1	12	27	600
JAPAN	26	894	259	12404
TAIWAN		6	10	202
HONGK		4	23	628
AUSTRL		11	99	1670
AUSF	2240*	38593*	28406*	366163*
EV	55	915	295	5422
LV	17	885	55	5039
FV	7	348	100	3866
EU	792	11100	9751	128595
FRANKR	148	2769	2979	30030
BELLUX	82	889	759	9291
NIEDL	68	1021	1004	12669
ITAL	173	2384	1203	18323
G BRIT	186	1622	1843	25474
IRLAND	21	220	350	3268
DAENM	32	997	259	9879
GRIECH	19	150	117	1635
PORTUG	16	406	400	4809
SPAN	47	642	637	10717
NORWEG	16	279	141	2873
SCHWED	66	1301	449	9430
FINNL	10	211	70	1905
SCHWZ	90	1823	1162	18104
OESTER	93	1483	1736	18674
TUERK	12	243	131	3919
LITAU	7	86	20	127
POLEN	10	364	282	3807
TSCHE	281	1213	4788	11062
SLOWAK	9	393	88	1202
UNGARN	127	830	860	8232
RUMAEN	4	93	42	670
BULGAR	4	68	23	610
UKRAIN			3	398
RUSSLD	4	68	411	4320
SLOWEN	1	43	17	686
KROAT	4	74	18	386
MAROKK	2	53	3	103
ALGER	6	273	66	1342
TUNES	1	11	3	162
AEGYPT	9	183	37	821
S AFR	21	373	216	3867
USA	306	5983	3606	61056
KANADA	21	124	601	4131
MEXIKO	3	118	53	1471
KOLUMB	22	184	35	468
VENEZU	1	10	16	498
BRASIL	24	581	271	5054
CHILE	2	45	21	535
ARGENT	8	173	32	1666
SYRIEN		2	9	258
IRAN		76	25	452
ISRAEL	4	282	114	3326
JORDAN	1	34	6	126
SAUDIA	3	69	61	1528
KUWAIT		15	15	713
A EMIR	1	13	18	519
PAKIST	1	62	5	472
INDIEN	12	639	332	7988
MYAN	7	79	12	188
THAIL	6	184	74	1188
VIETN			81	116
INDONE		57	71	608
MALAYS	7	156	44	1163
SINGAP	8	266	163	3244
PHILIP		18	20	319
CHINA	43	3013	326	9012
SKOREA	28	924	686	10978
JAPAN	93	3756	604	20951
TAIWAN	10	240	129	2343
HONGK	60	430	396	4983
AUSTRL	13	374	166	2608
NEUSEE		4	20	352
N ERM	3	36	21	281
9032 10 10				
THERMOSTATE F ZIVILE LUFTFAHRZEUGE				
	KG		KG	
EINF	12*	56*	339*	1052*
EV			1	2
AUS LG			4	8
EU	2	26	43	238
G BRIT	2	26	21	204
USA	10	30	248	764
AUSF	*	*	2*	8*
EU			2	8
9032 10 30				
ELEKTRONISCHE THERMOSTATE				
	STUECK		STUECK	
EINF	2525664*	4050*	16283114*	46037*
GEW DT	368		2713	
EV			33	8
LV			19	75
FV	609	36	4802	224
AUS LG	10	1	80	4
EU	46397	2030	550995	16815
FRANKR	17782	443	82412	2292
BELLUX	2107	126	17583	1148
NIEDL	4856	507	268548	2589
ITAL	7965	256	87945	2986
G BRIT	5114	458	37039	5618
DAENM	3706	206	44912	1795
SCHWZ	16112	817	174673	15850
OESTER	24163	76	100270	818
TSCHE			38608	444
UNGARN	626	12	4087	102
BULGAR		18	1396	129
KROAT	134633	457	301391	1149
USA	12609	276	116286	2593
MALAYS	8087	176	276426	6212
CHINA	680	21	4130	149
JAPAN	1025	143	26483	1416
TAIWAN	200	10	2636	169
AUSF	101261*	7772*	885923*	74007*
GEW DT	422		3394	
EV			142	24
LV			10	9
FV			377	68
EU	32013	2459	401218	30108
FRANKR	14739	826	157111	7148
BELLUX	4022	379	43164	3818
NIEDL	6701	533	84070	6946
ITAL	2730	341	53412	5339
G BRIT	1039	211	28088	3083
DAENM	780	90	13252	1500
GRIECH	127	18	1669	181
PORTUG	87	4	664	295
SPAN	1782	251	19611	1749
NORWEG	97	27	4057	382
SCHWED	30973	761	102927	3536
FINNL	1931	142	23732	1243
SCHWZ	3791	907	81824	9077
OESTER	11037	1714	93972	14053
TUERK	1629	82	22671	1121
POLEN	1613	258	9838	1200
TSCHE	4247	337	41774	1893
SLOWAK	881	68	8932	805
UNGARN	1054	81	19677	988
RUSSLD	49	22	1384	496
SLOWEN	888	66	2980	232
KROAT	2082	92	6164	310
AEGYPT			940	147
S AFR	11	2	930	138
USA	1383	254	9864	2718
KANADA	48	66	1314	376
MEXIKO			970	109
VENEZU	226	23	263	100
BRASIL	3	21	321	828
CHILE			208	207
ARGENT	5001	91	27019	856
ISRAEL	122	4	1399	113
INDIEN			582	148
THAIL	2	1	306	108
MALAYS			2132	130
SINGAP	3	14	456	169
CHINA	2	2	2812	377
SKOREA	212	78	1632	285
JAPAN	307	93	1074	746
TAIWAN	285	14	1728	206
AUSTRL	878	68	6029	469
9032 10 91				
AND THERMOSTATE M ELEKTR SCHALTER				
	STUECK		STUECK	
EINF	31966858*	13344*	323406889*	105197*
GEW DT	3814		20356	
EV	18	4	397	85
LV			18	15
FV	296273	193	5128347	3413
AUS LG	1707	7	49483	186
EU	1966933	9753	12436843	49318
FRANKR	35173	390	780363	10726
BELLUX	166956	471	1899362	4890
NIEDL	390392	498	1731150	3474
ITAL	487471	1636	4431732	13625
G BRIT	428871	1016	1858148	5067
DAENM	380734	5736	1202142	10199
PORTUG	25987	37	177114	370
SPAN	51347	69	685203	1129
SCHWZ	18889	63	86073	1028
OESTER	183189	856	4391864	17478
POLEN	5196	71	28742	228
TSCHE	300169	224	5135875	3489
SLOWEN	299277	1300	5194802	21384
KROAT	268486	582	2762381	7186
USA	129919	311	1282843	3389
BRASIL	19048	82	809426	616
CHINA	3000	78	15311	416
JAPAN	7892	40	103150	372
AUSF	4301479*	14318*	466631154*	186392*
GEW DT	1579		20747	
EV	1	4	199	60
LV			4	44
FV	570005	332	5018315	3028
EU	1236015	6753	16078251	86629
FRANKR	476121	2017	5699761	28311
BELLUX	116003	749	1204904	8674
NIEDL	82723	778	1004228	10280
ITAL	208312	1024	3987382	15382
G BRIT	242125	1289	2438109	14762
IRLAND	12603	7	440909	630
DAENM	27983	393	338078	4261
GRIECH	21818	181	378087	2578
PORTUG	9899	29	128701	814
SPAN	39428	319	659124	3740
CEUTA			13986	186
NORWEG	19349	200	327930	2284
SCHWED	69119	599	818379	8333
FINNL	14277	222	229796	2889
SCHWZ	503109	931	1966083	9723
OESTER	13731	282	1513578	7344
TUERK	206028	1119	1854798	10286
LITAU	21628	85	224988	856
POLEN	20151	88	204069	1094
TSCHE	951790	589	6400849	4613
SLOWAK	4	7	62834	201
UNGARN	17300	45	990134	1825
RUMAEN	71938	180	117623	290
RUSSLD	4384	123	769171	4419
ASERB			26006	201
SLOWEN	77149	343	1154441	4882
KROAT	8942	31	87680	202
AEGYPT	2	1	1424	119
S AFR	49286	162	728231	2811
USA	282461	579	1087072	4623
KANADA	3884	91	22371	616
MEXIKO	4796	11	317868	447
KOLUMB	11000	83	80884	640
BRASIL	13455	114	116326	943
CHILE	353	19	10741	137
ARGENT	285	9	12260	332
IRAN	1	1	720941	1186
ISRAEL	1018	70	89771	1066
SAUDIA	11	2	3291	185
A EMIR	982	23	12031	302
INDIEN	386	60	17078	879
THAIL	1032	16	28947	177
MALAYS	8	2	24854	330
SINGAP	9487	152	72161	1218
CHINA	100	5	46510	368
SKOREA	12954	108	245247	1926
JAPAN	30611	300	383462	5457
TAIWAN	6162	30	231724	1636
HONGK	541617	518	8488605	10733
AUSTRL	88748	299	695086	2807
NEUSEE	4747	26	172427	1167
9032 10 99				
ANDERE THERMOSTATE				
	STUECK		STUECK	
EINF	4856063*	9209*	44151211*	90144*
GEW DT	1268		13310	
EV	1	2	446	20
LV			160	13

Wichtigste Ursprungs- und Bestimmungs-Laender	DEZEMBER 1994 dt = 100kg	DEZEMBER 1994 1000 DM	JAN./DEZ. 1994 dt = 100kg	JAN./DEZ. 1994 1000 DM
PV	6649	5	224950	248
AUS LG	127	2	8870	106
EU	1744995	3878	22593344	47128
FRANKR	955140	2145	10783715	24857
BELLUX	531946	968	6214410	9936
NIEDL	89709	119	2253639	2376
ITAL	94813	298	806976	3226
G BRIT	66615	241	1493141	4333
DAENM	1430	5	72445	772
SPAN	75342	102	964650	1625
SCHWED	1344	34	139384	1161
SCHWZ	183941	2938	1797928	24385
OESTER	485182	662	3341611	3674
POLEN	966	12	14688	248
TSCHE	2368381	1281	14289021	7480
UNGARN			58933	163
USA	13628	214	459136	2290
BRASIL	37806	132	463426	647
ISRAEL			164018	460
MALAYS	11623	11	212483	299
JAPAN	6817	123	370806	1713
TAIWAN			21009	110
AUSF	34619068*	100698*	32407190*	106448*
GEW DT	1456		15243	
EV			2085	135
LV			2	7
PV	906809	409	2418296	1237
EU	988523	5105	9513422	48283
FRANKR	214081	743	1879129	7554
BELLUX	62409	271	442977	4285
NIEDL	240104	1259	2668963	9144
ITAL	87658	478	1373845	6498
G BRIT	217997	1720	1871867	18375
IRLAND	21081	34	265614	486
DAENM	4625	64	128937	1212
GRIECH	2515	99	33847	947
PORTUG	13386	32	69634	269
SPAN	124567	405	777609	2916
NORWEG	11452	34	234885	622
SCHWED	21813	239	434579	3032
FINNL	15107	131	83775	755
SCHWZ	40980	349	494961	3179
OESTER	174777	1322	1986680	14876
MALTA	101	9	5926	138
TUERK	18786	42	199704	728
POLEN	17035	41	352300	1188
TSCHE	1938642	1043	14800961	8464
SLOWAK	3700	64	39078	632
UNGARN	27013	423	552206	4014
RUSSLD	220	26	11388	429
SLOWEN	20840	72	54189	282
AEGYPT	1133	15	5082	103
S AFR	16879	110	88447	683
USA	80387	441	1081427	8658
KANADA	1414	18	22975	471
MEXIKO	43827	50	1521981	2137
VENEZU	6	4	10	481
BRASIL	380	12	11987	270
CHILE	1120	8	11558	140
LIBAN	17	1	31350	236
IRAN	10009	76	13572	149
ISRAEL	372	6	15423	173
JORDAN	847	9	19989	155
SAUDIA	2568	27	61848	564
A EMIR	56	2	32839	332
INDIEN	105	10	1210	138
SINGAP	700	15	11786	238
CHINA	50	1	3109	360
SKOREA	104	4	100976	593
JAPAN	965	17	25921	475
TAIWAN	96	3	7983	248
HONGK	144	9	143656	458
AUSTRL	36403	216	357800	1696
NEUSEE	3950	23	28272	171

9032 20 10

DRUCKREGLER F ZIVILE LUFTFAHRZEUGE

	KG		KG	
EINF	34*	249*	572*	2654*
EV			3	8
EU	4	76	47	329
G BRIT			43	253
USA	30	173	446	2189
KANADA			73	134
AUSF	*	*	54*	380*
EV			2	41
LV			1	13
EU			40	226
G BRIT			38	217

9032 20 90

ANDERE DRUCKREGLER

	STUECK		STUECK	
EINF	4457084*	15162*	58185824*	1279304*
GEW DT	1688		13470	
EV	36305	364	548560	5773
LV	13	49	1780	523
PV	684	33	8064	420
AUS LG	2729	31	26719	733
EU	172110	1133	3098106	18963
FRANKR	51371	143	1060233	3812
BELLUX	1108	6	51128	567
NIEDL	4885	192	127371	3764
ITAL	42302	242	1304300	6196
G BRIT	51875	300	467484	3105
SPAN	10670	247	84895	1482
SCHWED	268	17	5161	182
FINNL			96	175
SCHWZ	25410	782	373499	12148
OESTER	627	84	12718	2022
TSCHE	2836	65	11483	576
SLOWEN	600	25	7732	364
USA	48360	1052	1198094	29306
KANADA	8400	52	24093	256
BRASIL	128	103	1004	783
SINGAP			10699	145
PHILIP	170209	11305	858053	56380
JAPAN	16672	581	203254	6365
AUSF	873028*	17595*	9206460*	187629*
GEW DT	1928		24107	
EV			1883	472
LV			32	68
PV	2794	226	3463	305
EU	295755	7295	3365221	76777
FRANKR	133327	4050	1260811	31554
BELLUX	17760	516	258502	8053
NIEDL	23971	383	228042	4831
ITAL	11625	433	265811	6769
G BRIT	58290	978	876121	12772
IRLAND	591	20	9206	450
DAENM	995	82	13299	1328
GRIECH	382	27	9352	379
PORTUG	4375	138	41952	1311
SPAN	34439	868	402125	9630
NORWEG	1331	35	8647	1100
SCHWED	39858	756	427231	8292
FINNL	4132	657	17819	3054
SCHWZ	5428	186	56371	5618
OESTER	8847	446	199520	10309
TUERK	834	23	7205	406
POLEN	157	15	4001	792
TSCHE	3931	128	41431	1884
SLOWAK	936	127	4317	193
UNGARN	2795	182	4058	671
RUMAEN			2000	145
RUSSLD	241	148	6145	880
KROAT	294	245	1840	300
AEGYPT	64	7	783	223
S AFR	1055	70	8724	870
USA	410552	5061	4048088	52072
KANADA	1143	61	12081	407
MEXIKO	18612	334	201227	4333
BRASIL	12639	246	93427	1939
ARGENT	205	3	4175	161
IRAN	56	14	6754	1215
ISRAEL	89	8	1642	109
JORDAN	84	50	568	184
SAUDIA	81	12	3993	259
KUWAIT	656	238	958	271
A EMIR	626	21	2414	296
INDIEN	8	2	978	301
THAIL	6814	105	11216	329
INDONE	12	2	1043	717
MALAYS	102	46	3587	198
SINGAP	318	69	8906	712
CHINA	131	30	3940	641
SKOREA	13546	318	294921	4836
JAPAN	1227	106	27009	1611
TAIWAN	1769	68	24152	891
HONGK	3762	98	16762	566
AUSTRL	37273	555	272634	3954

9032 81 10

HYDR PNEUMAT REGLER USW ZIV LFZG

	KG		KG	
EINF	145*	361*	2061*	7647*
EV			3	32
LV	10	3	24	8
EU			97	676
G BRIT			91	674
USA	148	361	1933	6968
AUSF	19*	150*	267*	1595*
EV			8	18
EU	19	150	237	1480
G BRIT	14	147	206	1283

9032 81 90

AND HYDRAUL PNEUMAT REGELINSTRUM USW

	DT		DT	
EINF	238*	2213*	1654*	18951*
EV		29		264
LV	3	46	25	410
PV		8		8
AUS LG		1		11
EU	114	1348	717	10098
FRANKR	12	478	131	4461
BELLUX	5	166	13	340
NIEDL	50	440	198	2945
ITAL	5	28	128	686
G BRIT	14	134	193	1456
DAENM	28	102	54	211
SCHWED		5	8	203
FINNL		1	10	417
SCHWZ	2	75	39	1310
OESTER	58	369	656	4143
POLEN	51	228	62	395
USA	5	149	109	1929
AUSF	165*	2668*	1262*	26873*
EV	27	224	27	224
LV			3	31
PV	27	224	31	268
EU	42	881	492	13417
FRANKR	3	66	93	3348
BELLUX	17	322	138	2908
NIEDL	9	218	110	2740
ITAL	5	91	47	1442
G BRIT	2	52	42	1011
DAENM	2	52	22	969
GRIECH		9	7	101
SPAN	4	59	33	880
NORWEG		7	4	118
SCHWED	1	34	13	352
FINNL		12	2	112
SCHWZ	1	37	80	1185
OESTER	8	84	60	1025
TUERK		15	12	409
LETTLD	54	448	54	448
POLEN	13	170	26	456
TSCHE	2	18	54	583
SLOWAK			8	116
UNGARN	2	32	12	185
AEGYPT	1	27	99	566
USA	6	195	82	2067
KANADA			20	375
MEXIKO		15	1	146
BRASIL	8	218	28	1130
PAKIST			84	210
INDIEN	1	71	24	782
MALAYS	10	71	25	189
SINGAP	1	18	12	329
CHINA			12	336
SKOREA	9	52	15	267
JAPAN		11	4	199
TAIWAN	3	101	7	283
HONGK		9	7	174
AUSTRL	2	15	10	268

9032 89 10

AND REGELINSTRUM USW F ZIV LUFTFZG

	KG		KG	
EINF	183*	727*	2619*	16650*
EV			187	1907
LV	5	15	39	137
PV	3	12	3	12
AUS LG		5		5
EU	4	21	197	673
FRANKR			79	282
G BRIT			114	370
SCHWED	3	3	186	1124
SCHWZ			86	165
OESTER	2	26	30	227
USA	130	678	1956	12827
KANADA	10	95	99	1163
TAIWAN			15	198
AUSF	91*	1730*	1300*	19667*
EV	14	141	254	4391
LV	60	1240	573	10328
EU	58	1206	659	10963
FRANKR	48	1184	400	8982
ITAL			8	115
G BRIT	10	21	208	1219
IRLAND			25	398
PORTUG			12	249
SCHWED			18	198
SCHWZ			7	130
TUERK			53	1171
SLOWEN			12	207
TUNES			9	222
AEGYPT			52	868
S AFR			17	481
USA	24	152	318	1927
KANADA			14	169
JORDAN			15	175
KUWAIT			14	250
A EMIR	7	328	38	1010
SRILAN			6	193
THAIL			17	593
MALAYS			9	197
HONGK			29	592

9032 89 90

AND REGELINSTRUMENT APPARAT GERAET

	KG		KG	
EINF	1158107*	128166*	4710293*	628915*
EV	13370	3846	135404	43420
LV	727	188	8362	4767
PV	371	116	6749	4164
AUS LG	6832	1678	57888	19888
EU	982631	100888	2710982	293228
FRANKR	320567	40989	795837	117067
BELLUX	35318	3746	90187	10734
NIEDL	12944	1707	114092	11902
ITAL	2287	217	72472	4034
G BRIT	11766	1483	189046	19229
IRLAND	17358	2238	580440	35093
DAENM	562970	48528	685312	52451
PORTUG			68	114
SPAN	19421	4680	213730	42539
NORWEG	756	74	7187	1097
SCHWED	3525	323	30649	6311
FINNL	91	13	8234	1469
SCHWZ	10936	4118	213115	61074

Wichtigste Ursprungs- und Bestimmungs-Laender	DEZEMBER 1994		JAN./DEZ. 1994	
	dt = 100kg	1000 DM	dt = 100kg	1000 DM
OESTER	90395	12030	938582	119589
TUERK			7974	517
TSCHE	4930	187	38235	1669
SLOWAK	487	77	4403	482
UNGARN			1505	3031
SLOWEN			4228	240
KROAT			150	133
TUNES	94	60	120	257
AEGYPT			879	101
S AFR	373	130	5031	1296
USA	23914	4972	217345	49006
KANADA	10084	453	16032	982
BRASIL			1478	203
ISRAEL			217	207
A EMIR			127	278
INDIEN	18	132	767	139
MALAYS	12126	1190	240286	24279
SINGAP	5698	1173	76119	14706
PHILIP			5730	956
SKOREA	86	33	4962	246
JAPAN	10133	2496	166731	45730
TAIWAN	17	2	5894	430
HONGK	797	102	3516	901
AUSF	794624*	163954*	8718541*	1458172*
EV	2	2	2892	1850
LV	20	138	2589	1605
PV	2027	400	8392	2121
EU	844391	103215	3048768	820246
FRANKR	326844	43328	1083111	201977
BELLUX	27331	10963	279581	132676
NIEDL	27016	6662	219294	67199
ITAL	78486	18352	682100	189489
G BRIT	36245	11379	430198	123966
IRLAND	149	160	3056	1406
DAENM	3304	934	34866	10178
GRIECH	378	132	5809	2338
PORTUG	1108	283	19276	7406
SPAN	48830	10952	322007	83642
KANARI	25	12	288	121
ISLAND			791	184
NORWEG	435	192	8334	3101
SCHWED	51395	16680	474109	144142
FINNL	7764	2267	37217	11787
SCHWZ	13829	2706	142639	37155
OESTER	45898	6653	311726	60218
TUERK	9136	1583	114675	13069
POLEN	1232	233	17891	3580
TSCHE	1249	282	26858	4565
SLOWAK	927	289	21738	5134
UNGARN	5076	499	38807	4191
RUMAEN	16	12	1398	506
BULGAR	21	18	1814	639
UKRAIN	1	2	375	131
RUSSLD	272	199	8063	2425
USBEK			2546	1420
SLOWEN	95	29	7084	1788
KROAT	477	178	7274	1838
MAROKK	4	4	6610	286
ALGER	28	28	199	403
TUNES	17	7	347	143
LIBYEN	20	6	321	321
AEGYPT	278	353	2091	1312
NIGERI	29	15	1965	618
SAMBIA			521	140
S AFR	825	362	65803	12179
USA	69238	13182	808864	128584
KANADA	836	550	7782	3906
MEXIKO	14013	2177	203648	28993
KOLUMB	64	44	845	230
VENEZU	63	34	668	269
ECUAD	2	2	179	115
PERU	33	25	129	140
BRASIL	9560	1683	69956	18481
CHILE	27	15	1301	375
PARAGU	2	1	393	136
URUGU			2371	338
ARGENT	277	120	7354	1564
ZYPERN	6	5	1448	480
LIBAN	308	45	998	307
SYRIEN	30	16	262	145
IRAN	1063	592	1842	1784
ISRAEL	313	175	2233	949
JORDAN	11	5	639	261
SAUDIA	172	124	4618	1832
KUWAIT	26	15	854	567
BAHRAI	86	51	294	150
A EMIR	92	64	3886	2191
OMAN	12	6	885	254
PAKIST	17	10	2758	638
INDIEN	1092	648	7348	2720
SRILAN			109	1602
MYAN	37	14	289	161
THAIL	169	113	6195	2484
VIETN	30	16	520	123
INDONE	595	126	4331	1039
MALAYS	328	80	8390	2037
BRUNEI	13	12	193	163
SINGAP	497	248	18537	5378
PHILIP	122	150	2878	844
CHINA	493	237	47866	10089
SKOREA	17377	3692	322808	49016
JAPAN	2733	1295	43700	22822
TAIWAN	1327	664	16212	7075
HONGK	939	337	11363	6192
MACAU			1617	404
AUSTRL	3038	883	53281	20699
NEUSEE	69	30	808	232

9032 90 10

TEILE USW F REGELINSTR USW ZIV LFZ

	KG		KG	
EINF	21*	44*	649*	838*
EV			24	22
LV			2	6
EU			7	5
USA	21	44	567	684
AUSF	6*	28*	14*	49*
EU			4	5

9032 90 90

AND TEILE ZUBEH F REGELINSTRUM USW

	KG		KG	
EINF	2931131*	17877*	28566351*	184127*
EV	1230	842	17048	8976
LV	36	47	747	1151
PV	246	6	5951	608
AUS LG	1177	816	16449	5497
EU	192279	9929	1965063	92892
FRANKR	31030	2067	373844	27238
BELLUX	6238	645	42060	11607
NIEDL	3470	407	42788	5838
ITAL	56867	1122	976353	20210
G BRIT	15836	394	103324	5423
IRLAND	240	34	80604	7398
DAENM	50412	4017	135899	7321
PORTUG	9326	237	126941	3081
SPAN	19140	1006	82242	4750
NORWEG	119	47	3679	460
SCHWED	1142	148	22802	2433
FINNL	1606	321	10198	2987
SCHWZ	22295	3167	287903	39824
OESTER	20384	833	137479	11532
TUERK	11855	441	113021	3319
POLEN	1515	208	53015	2699
TSCHE	1261	148	28381	801
UNGARN	1181	17	4914	124
SLOWEN	344	28	9094	674
S AFR	5	33	841	137
USA	3850	1339	51277	11090
BRASIL	891	45	3565	245
ISRAEL			316	1319
PHILIP	24612	344	108978	2746
CHINA	2080	11	14831	184
JAPAN	2381	683	36663	9878
TAIWAN	271	19	1865	179
AUSF	196508*	14787*	1969401*	164409*
EV			215	64
LV	35	19	449	252
PV	283	40	3729	694
EU	84139	4471	929534	53657
FRANKR	45616	1243	381427	11973
BELLUX	24024	1153	306509	11617
NIEDL	3379	628	52734	8632
ITAL	3858	642	75771	9287
G BRIT	3895	359	54583	6345
IRLAND	5	6	392	150
DAENM	697	111	23068	1910
GRIECH	63	24	2883	808
PORTUG	457	63	2718	498
SPAN	2145	242	27682	2680
NORWEG	431	78	4641	724
SCHWED	1568	237	15923	2530
FINNL	662	90	6149	794
SCHWZ	5063	974	55763	11274
OESTER	6421	881	61248	9303
TUERK	5213	299	29819	1902
POLEN	799	110	9158	1501
TSCHE	1976	263	43219	2318
SLOWAK	6	2	6896	405
UNGARN	736	53	7852	1061
RUMAEN			1276	184
RUSSLD	17	15	10284	652
TURKM			1026	127
SLOWEN	139	47	3771	219
KROAT	644	45	1353	236
MAROKK			342	134
LIBYEN			459	910
AEGYPT	35	7	841	267
S AFR	1441	171	14476	2056
USA	47863	3567	442823	43183
KANADA	296	46	4092	465
MEXIKO	32	34	1640	413
COSTA			123	138
VENEZU	144	28	946	318
BRASIL	10758	591	131039	7810
CHILE	45	10	701	191
BOLIV	19	2	818	283
ARGENT	214	32	4069	618
SYRIEN	30	3	1897	392
IRAN	82	8	4928	345
ISRAEL	209	69	1190	238
SAUDIA	340	66	2358	927
KUWAIT			588	281
A EMIR	138	44	2332	483
OMAN	462	113	714	188
PAKIST	6	27	331	166
INDIEN	19923	713	93806	3328
BANGLA	368	117	502	178
THAIL	76	16	1546	221
INDONE	3	90	1867	338
MALAYS	133	34	2333	497
SINGAP	1063	481	4401	2696
PHILIP	352	227	12477	1464
CHINA	188	42	1477	566
SKOREA	1473	278	22191	3066
JAPAN	750	114	6399	1146
TAIWAN	78	7	2271	545
HONGK	116	18	1807	377
AUSTRL	382	129	7622	1987
NEUSEE	17	5	1204	175
N ERM	183	17	1622	139

9033 00 00

AND TEILE ZUBEHOER F WARE D KAP 90

	KG		KG	
EINF	109390*	11043*	826713*	86222*
EV	315	4	364	25
LV	91	49	405	389
PV	40	29	5281	408
AUS LG	157	38	2550	417
EU	80303	5656	493586	43611
FRANKR	2570	321	34068	5276
BELLUX	116	43	782	199
NIEDL	57441	2911	207036	15039
ITAL	443	88	61635	2363
G BRIT	16219	2014	78024	10528
IRLAND	55	8	1842	100
DAENM	980	276	89199	8774
PORTUG	2466	11	40487	249
NORWEG	452	49	851	120
SCHWED	1469	372	15435	3776
FINNL	451	115	3907	849
SCHWZ	2837	791	39926	8978
OESTER	8436	2330	100262	12681
MALTA	880	140	12025	1950
POLEN	695	49	14179	477
TSCHE	1802	81	3608	423
UNGARN	4133	275	15617	728
RUSSLD			2132	194
USA	4250	688	68846	8250
ISRAEL	367	38	3697	194
PHILIP			10793	807
CHINA	2019	134	8390	331
SKOREA			924	102
JAPAN	1057	259	14786	3944
TAIWAN	656	33	7955	267
AUSTRL			287	120
AUSF	98903*	17321*	748914*	125636*
EV			31	43
LV	17	29	769	748
PV			4733	347
EU	45922	8312	306886	53727
FRANKR	28543	3346	99867	17549
BELLUX	3106	428	33261	4315
NIEDL	8467	1805	69760	11624
ITAL	1369	449	28064	5729
G BRIT	3465	901	31318	6735
DAENM	668	218	4122	1171
GRIECH	29	13	1811	574
PORTUG	1027	97	23262	1860
SPAN	3248	1058	15210	4398
NORWEG	514	125	5074	760
SCHWED	439	166	10719	2443
FINNL	188	68	2274	591
SCHWZ	1856	302	25845	5248
OESTER	3179	571	41731	7280
TUERK	121	82	18619	2636
POLEN	677	119	12097	1384
TSCHE	14189	1425	48238	4110
SLOWAK	325	180	2887	1058
UNGARN	321	82	23148	1271
RUMAEN	506	73	3813	444
BULGAR	20	8	398	107
UKRAIN	19	1	1352	183
W RUSS	2244	1089	2783	1248
RUSSLD	1361	396	40990	4815
KASACH			595	198
SLOWEN	166	25	2649	543
KROAT	1	1	5356	369
MAZED			1849	100
MAROKK	90	95	133	117
TUNES	1	1	734	182
LIBYEN	4	1	268	242
AEGYPT	120	61	2774	794
S AFR	1868	38	4805	523
USA	3369	1060	46823	11410
KANADA	11	7	3803	369
MEXIKO	1888	172	8619	646
KOLUMB	750	99	1027	178
BRASIL	253	139	2111	799
ARGENT	8614	313	8849	394
LIBAN	3	42	987	209
SYRIEN	8	9	1273	392
IRAN	101	19	2249	141
ISRAEL	401	101	2697	770
JORDAN			4849	988
SAUDIA	882	250	14987	1877
KATAR			245	410
A EMIR	2200	478	2479	586
JEMEN			5524	1003
PAKIST			2940	380
INDIEN	30	14	2739	963
THAIL	245	62	8676	1406
INDONE	78	74	766	434
MALAYS	106	47	472	276
SINGAP	94	12	1878	841
CHINA	153	183	13413	2480
SKOREA	622	215	8529	1743
JAPAN	3247	525	26888	4279
TAIWAN	67	68	1466	469
HONGK	78	38	2813	674
AUSTRL	262	82	1688	574

9099 00 00

NICHT AUFGEGLIED INTRAERGEBNIS KAP 90

EINF	*	*	*	*
AUSF	*	*	*	*

Wichtigste Ursprungs- und Bestimmungs-Laender	DEZEMBER 1994 dt = 100kg	DEZEMBER 1994 1000 DM	JAN./DEZ. 1994 dt = 100kg	JAN./DEZ. 1994 1000 DM
KAPITEL 91				
UHRMACHERWAREN				
9101 11 00				
EL ARMBANDUHR EDELMET MECH ANZEIGE				
	STUECK		STUECK	
EINF	5110*	10218*	72346*	120397*
GEW DT	8		95	
LV	30	139	223	1160
PV	10	59	410	636
AUS LG	1	3	107	63
EU	209	506	1913	3726
FRANKR	19	59	159	721
BELLUX	16	84	83	377
NIEDL	58	161	387	868
ITAL	86	120	1000	1193
DAENM	21	83	177	458
FINNL	28	39	385	428
SCHWZ	4790	9507	66297	113898
USA	11	10	311	235
BAHRAI	6	32	23	109
A EMIR	1	2	39	153
SINGAP	3	25	28	246
JAPAN	41	11	171	110
TAIWAN	1	7	16	112
HONGK	17	69	2987	1154
AUSF	2672*	11522*	37761*	89371*
GEW DT			2	
EV	43	36	402	152
LV	5	87	135	1036
PV	11	43	358	2976
EU	524	2082	13533	17306
FRANKR	86	203	1279	3889
BELLUX	52	350	882	1564
NIEDL	197	389	6459	5370
ITAL	202	951	705	3400
G BRIT	23	8	3258	840
IRLAND			279	184
DAENM	7	5	39	105
GRIECH	1	11	69	531
PORTUG	28	30	167	227
SPAN	28	135	396	1256
NORWEG	38	22	478	390
SCHWED			278	323
FINNL			743	276
SCHWZ	667	4856	6599	37631
OESTER	81	236	1383	1918
LETTLD	140	1191	149	1222
RUSSLD	14	85	202	1189
USA	506	552	2258	3417
MEXIKO	38	133	54	264
ISRAEL			59	382
BAHRAI	1	24	41	291
KATAR			103	1017
A EMIR	56	659	655	1264
OMAN	1	2	34	452
THAIL	15	78	306	1318
MALAYS			1017	836
SINGAP	1	11	1894	2302
JAPAN	307	865	4231	6313
TAIWAN			441	462
HONGK	136	650	2039	9177
AUSTRL			127	100
SCHIFF	29	62	403	690
9101 12 00				
EL ARMBANDUHR EDELM OPTELTRON ANZ				
	STUECK		STUECK	
EINF	20*	16*	42*	58*
AUSF	16*	23*	193*	357*
EU	1	1	10	18
SCHIFF	14	22	90	225
9101 19 00				
AND EL ARMBANDUHR EDELMETALL				
	STUECK		STUECK	
EINF	17*	21*	1916*	982*
GEW DT			2	
SCHWZ	13	19	1347	622
USA	4	1	451	280
AUSF	*	*	2272*	2401*
EU			634	171
SCHWZ			402	1134
JAPAN			743	148
HONGK			245	722
9101 21 00				
AND ARMBANDUHR EDELMET AUT AUFZUG				
	STUECK		STUECK	
EINF	1759*	10245*	24249*	130591*
GEW DT	7		60	
LV	2	13	6	22
PV	4	52	36	592
AUS LG			9	15
EU	1	2	46	106
SCHWZ	1756	10230	24063	130370
AUSF	2646*	19965*	18902*	125270*
GEW DT	3		14	
EV			1	9
PV	1	30	42	855
EU	73	230	234	895
NIEDL	3	18	48	225
ITAL	68	204	153	881
SCHWZ	67	894	715	7441
OESTER	2	10	99	654
RUSSLD			51	602
NIGER			18	128
USA	72	215	438	1311
NICARA			100	626
A EMIR	14	59	63	385
OMAN			23	164
THAIL			14	105
SINGAP	670	6503	4741	28040
SKOREA			204	499
JAPAN	16	116	846	3528
HONGK	1725	11936	11520	79989
F POLY			1	187
9101 29 00				
AND ARMBANDUHR EDELMETALLGEHAEUSE				
	STUECK		STUECK	
EINF	819*	2377*	6343*	17410*
GEW DT	1		4	
LV	1	2	11	24
PV			8	30
AUS LG			2	98
EU			86	194
FRANKR			23	158
SCHWZ	657	2163	4212	15128
USA	130	197	1764	1909
AUSF	109*	788*	1185*	7332*
LV			5	28
PV			2	20
EU	12	38	70	173
SCHWZ	45	331	300	2233
OESTER	6	129	97	503
RUSSLD			47	365
USA	2	25	96	347
THAIL			31	602
HONGK	34	236	452	2783
SCHIFF	6	26	64	226
9101 91 00				
EL TASCHENUHR USW EDELMETGEHAEUSE				
	STUECK		STUECK	
EINF	43*	28*	7589*	601*
GEW DT			4	
PV			1	2
AUS LG			6459	80
EU	4	6	29	12
SCHWZ	39	22	869	443
AUSF	17*	39*	910*	1042*
EU	6	6	369	180
G BRIT			226	128
SINGAP			82	146
HONGK	10	30	66	478
9101 99 00				
AND TASCHENUHR USW EDELMETGEHAEUSE				
	STUECK		STUECK	
EINF	130*	60*	1746*	1958*
LV	1	2	4	7
PV			1	4
EU			3	29
SCHWZ	27	24	556	1061
USA	102	34	1114	751
AUSF	45*	141*	1276*	2067*
LV			1	2
PV			2	19
EU	1	1	44	25
SCHWZ	10	24	267	756
USA			330	369
SINGAP			273	105
HONGK	14	17	74	478
9102 11 00				
EL ARMBANDUHR AND GEH MECH ANZEIGE				
	STUECK		STUECK	
EINF	23620994*	72160*	252929644*	717851*
GEW DT	1578		15851	
EV			4554	243
LV			99	3
PV	8801	98	82812	1697
AUS LG	197992	8219	2187989	72480
EU	24336	686	432442	12364
FRANKR	10112	328	169162	7280
BELLUX	1582	20	107387	1504
NIEDL	1832	114	41351	1190
ITAL	647	58	32841	1078
G BRIT	915	25	53881	486
DAENM	748	39	18252	696
SPAN	8500	90	8912	100
FINNL	686	30	7003	289
SCHWZ	505151	34218	4628029	313522
OESTER	752	18	31762	419
RUSSLD	5311	185	14698	490
MAROKK	730	17	14656	186
AEGYPT			9201	110
USA	9278	245	130337	3838
MEXIKO	7979	219	66715	2014
BERMUD			4342	114
THAIL	38591	1293	689150	15200
MALAYS	34300	406	280392	4183
SINGAP	2930	28	48795	538
PHILIP	69628	1481	466402	11138
CHINA	397015	4910	4715832	46384
SKOREA	11623	249	74664	1953
JAPAN	107195	8536	1168198	89066
TAIWAN	17453	412	190461	4904
HONGK	1128424	19200	12330832	230823
AUSF	553388*	28167*	3270476*	179437*
GEW DT	358		1836	
EV	10358	630	42767	3019
LV	27	1	484	94
PV	1395	19	51116	979
EU	419417	16702	1727193	74296
FRANKR	274832	10311	460107	17767
BELLUX	6878	208	100111	4348
NIEDL	26604	1361	187379	8982
ITAL	30235	1364	178567	7916
G BRIT	8333	166	194991	4030
IRLAND	2682	32	14720	179
DAENM	4738	193	79887	4085
GRIECH	11873	325	131777	5005
PORTUG	42752	1982	211955	10286
SPAN	10490	760	170699	11726
KANARI	1255	85	6829	405
CEUTA	419	26	1652	100
ISLAND	62	3	4160	128
NORWEG	5589	264	61063	1885
SCHWED	6219	281	80112	1853
FINNL	3820	225	37848	1479
SCHWZ	10364	962	201774	14078
OESTER	21257	1402	316152	14478
ANDORR	1395	90	7958	473
TUERK	8148	278	22379	1081
LETTLD	219	14	2182	177
POLEN	2275	148	42809	1929
TSCHE	1438	89	58900	1506
SLOWAK			5659	207
UNGARN	12084	190	71692	2420
RUMAEN	252	12	7343	182
BULGAR	629	32	3331	101
UKRAIN	569	92	1642	209
RUSSLD	1310	237	38087	1903
SLOWEN	1629	101	41584	1289
KROAT	9490	642	131003	3488
NIGERI	1497	33	14616	451
USA	8831	432	34646	2674
KANADA	132	7	18546	201
CHILE	349	44	2339	136
ARGENT	3878	290	24556	1331
ZYPERN	831	22	2288	118
LIBAN	60	5	3978	283
ISRAEL	454	27	9981	604
SAUDIA	1432	143	17985	1535
KUWAIT	395	59	3614	632
BAHRAI	75	27	1307	180
A EMIR	8516	563	28178	2383
OMAN	8	1	705	254
THAIL		2	3419	225
MALAYS	1430	1019	2734	1121
BRUNEI	200	166	299	174
SINGAP	511	82	4444	1630
CHINA			963	161
SKOREA	959	758	1477	815
JAPAN	1912	633	29887	14252
TAIWAN	99	8	3851	649
HONGK	9072	1411	170836	21837
AUSTRL	264	17	1974	130
SCHIFF	4082	426	23272	2974
9102 12 00				
EL ARMBANDUHR AND GEH OPTOELTR ANZ				
	STUECK		STUECK	
EINF	673020*	6536*	8820451*	65010*
GEW DT	331		3820	
PV			9383	22
AUS LG	28590	563	651213	9191
EU	6080	43	426165	848
BELLUX			396620	630
NIEDL	6080	43	27791	183
SCHWZ	10389	261	16530	859
USA	6988	280	77593	1215
THAIL	11418	390	208279	8705
MALAYS	58400	707	567480	5420
CHINA	444468	1507	5390943	15178
SKOREA	41000	1056	403742	7534
JAPAN	21223	1501	326397	14181
TAIWAN	8412	35	30352	283
HONGK	66172	691	1134060	10588

Wichtigste Ursprungs- und Bestimmungs-Laender	DEZEMBER 1994 dt = 100kg	DEZEMBER 1994 1000 DM	JAN./DEZ. 1994 dt = 100kg	JAN./DEZ. 1994 1000 DM
AUSF	63356*	1078*	790297*	9739*
GEW DT	40		412	
EV			210	7
LV			4252	4
PV	763	6	22067	790
EU	44761	514	445687	6133
FRANKR	2367	17	58311	441
BELLUX	25002	116	76726	665
NIEDL	3830	120	27987	736
ITAL	6943	131	220091	3063
G BRIT	2684	28	17137	275
DAENM	643	23	6226	266
GRIECH	2058	47	21468	365
PORTUG	300	6	6927	143
SPAN	1024	26	6816	168
SCHWZ	1030	22	54954	394
OESTER	4721	112	125955	783
POLEN	329	2	30139	208
KROAT	2317	97	29881	365
THAIL			16088	787
HONGK	6531	246	29837	405
9102 19 00				
AND EL ARMBANDUHR AND GEHAEUSE				
	STUECK		STUECK	
EINF	1854720*	44511*	2341342*	37117*
GEW DT	163		1273	
PV	2078	14	2078	14
AUS LG	49017	1094	318994	5231
EU	12286	536	121506	2381
FRANKR	3057	250	6238	444
ITAL	5414	87	100706	1266
G BRIT	824	28	5591	224
SPAN	2998	158	8017	277
SCHWZ	13609	389	56212	3965
USA	296	13	4602	173
THAIL			26852	1249
MALAYS	5902	113	152904	2762
CHINA	35897	193	1056277	3405
SKOREA	23800	652	231992	5586
JAPAN	9004	622	154467	6591
TAIWAN	1182	14	28441	329
HONGK	80844	1614	506349	10506
AUSF	80268*	4596*	268128*	20827*
GEW DT	38		165	
PV			8422	87
EU	72167	4044	209788	11961
FRANKR	16555	1231	37387	2541
BELLUX	1612	88	8910	363
NIEDL	3860	232	21863	1203
ITAL	27974	1267	71871	3789
G BRIT	7397	397	22400	1332
DAENM	470	13	2894	213
GRIECH	378	12	8438	196
PORTUG	628	22	4442	237
SPAN	13106	782	34883	2127
SCHWZ	1789	449	18471	4934
OESTER	856	82	12903	971
POLEN	3219	239	7180	424
SLOWEN	105	5	2698	117
KROAT	1562	102	16101	474
JAPAN			1426	165
HONGK	23	13	11752	1165
9102 21 00				
AND ARMBANDUHR AND GEH AUT AUFZUG				
	STUECK		STUECK	
EINF	73682*	11663*	767110*	156458*
GEW DT	63		691	
LV			5	2
PV	1448	12	12666	178
AUS LG	8339	570	129985	7475
EU	870	70	4002	451
FRANKR	26	10	2129	282
SCHWZ	48956	10414	488848	145661
RUSSLD	1178	31	4394	173
CHINA			46422	455
JAPAN	5217	303	52528	3466
HONGK	17112	807	190058	8109
AUSF	5759*	4078*	60678*	47587*
GEW DT	3		34	
LV			13	5
PV			42	44
EU	2256	320	14614	1126
NIEDL	964	45	3998	219
ITAL	671	223	937	354
SPAN	183	5	3332	141
SCHWZ	299	454	6607	4938
OESTER	1036	92	5333	977
POLEN	3	1	4308	224
RUSSLD	485	43	2367	278
USA	61	61	1190	300
SINGAP	18	19	520	620
JAPAN	37	45	1367	2690
HONGK	685	2859	12078	35361
SCHIFF	354	36	2620	297

Wichtigste Ursprungs- und Bestimmungs-Laender	DEZEMBER 1994 dt = 100kg	DEZEMBER 1994 1000 DM	JAN./DEZ. 1994 dt = 100kg	JAN./DEZ. 1994 1000 DM
9102 29 00				
AND ARMBANDUHR AND GEHAEUSE				
	STUECK		STUECK	
EINF	500864*	2384*	1110247*	19189*
GEW DT	22		382	
PV			8205	43
AUS LG	64	6	6459	204
EU	3399	52	23800	451
FRANKR	350	5	4537	132
NIEDL	3048	47	19108	315
SCHWZ	2678	1706	24011	10084
RUSSLD	642	20	19527	522
USA	5	1	4328	171
CHINA	18604	126	857444	4736
SKOREA	6700	121	11760	224
JAPAN	600	7	34076	970
HONGK	16189	262	130478	1770
AUSF	2368*	117*	741227*	5768*
GEW DT	2		122	
PV			14036	100
EU	404	10	705563	4405
FRANKR	263	6	699308	4113
NIEDL	74	2	5047	245
SCHWZ	120	4	1592	109
OESTER	1033	25	4786	215
USA	248	5	1209	308
JAPAN	2	15	832	160
HONGK	6	22	14117	326
9102 91 00				
AND EL TASCHENUHR USW AND GEHAEUSE				
	STUECK		STUECK	
EINF	1756687*	3027*	1738640*	21782*
GEW DT	112		924	
PV	460	20	6405	307
AUS LG	4370	12	28561	236
EU	20023	864	160580	8586
FRANKR	17693	815	91228	4190
BELLUX	37	2	2151	329
ITAL	434	18	4991	383
G BRIT	93	4	52835	631
SCHWZ	5237	252	63241	3202
USA	45	3	6348	426
THAIL	21589	758	74089	3168
CHINA	73321	320	984682	3890
JAPAN	18	4	9791	262
TAIWAN	5860	209	19774	300
HONGK	50689	881	411379	4832
AUSF	16147*	846*	226910*	6933*
GEW DT	10		162	
PV	394	8	901	16
9102 99 00				
AND TASCHENUHR USW AND GEHAEUSE				
	STUECK		STUECK	
EINF	48590*	746*	460859*	7056*
GEW DT	32		280	
PV			12443	621
AUS LG	2160	21	72695	188
EU	333	15	23344	353
FRANKR	323	13	4797	171
ITAL			6125	131
SCHWZ	672	106	21175	1468
RUSSLD	2160	21	18722	204
USA	348	26	10989	664
CHINA	4900	44	193822	964
JAPAN	18991	154	22775	321
TAIWAN	995	11	14256	186
HONGK	16690	366	148887	2703
AUSF	10646*	558*	83060*	4064*
GEW DT	11		89	
PV			36	43
9103 10 00				
UHR M KLEINUHRWERK BATTERIEBETRIEB				
	STUECK		STUECK	
EINF	95050*	607*	2013954*	11528*
GEW DT	104		2658	
PV			1337	12
AUS LG	6404	18	65308	771
EU	502	7	48265	282
NIEDL	162	1	42920	174
SCHWZ	770	29	2023	128
CHINA	85663	332	1832402	6926
TAIWAN	11720	85	135037	1197
HONGK	16323	149	276825	2636
AUSF	29568*	254*	306538*	3148*
GEW DT	30		323	
PV	300	2	300	2

Wichtigste Ursprungs- und Bestimmungs-Laender	DEZEMBER 1994 dt = 100kg	DEZEMBER 1994 1000 DM	JAN./DEZ. 1994 dt = 100kg	JAN./DEZ. 1994 1000 DM
EU	10500	87	115242	993
FRANKR	5052	28	34666	200
NIEDL	538	14	12756	156
G BRIT	1500	10	21670	252
SPAN	1358	7	30455	130
SCHWZ	1153	10	11877	166
OESTER	3592	29	54585	477
SLOWEN	2506	20	13767	109
USA	1791	31	41165	421
SINGAP			2419	114
9103 90 00				
AND UHR MIT KLEINUHRWERK				
	STUECK		STUECK	
EINF	181*	4*	9874*	118*
GEW DT			17	
PV			5285	40
AUS LG			600	3
EU			3294	42
AUSF	770*	33*	8358*	423*
GEW DT	8		112	
PV			1138	10
EU	520	19	5594	356
FRANKR	520	19	2983	139
G BRIT			1543	148
9104 00 10				
ARMATURENBRETTUHR USW F ZIV LUFTFZ				
	STUECK		STUECK	
EINF	8*	8*	84*	96*
EU			1	4
AUSF	*	*	13*	29*
EU			12	21
9104 00 90				
ARMATURENBRETTUHR USW F KFZ USW				
	STUECK		STUECK	
EINF	86496*	958*	795666*	9578*
GEW DT	84		735	
EV	6	10	984	143
LV	2	2	3	3
PV	47598	323	358606	2196
AUS LG	24	2	415	27
EU	1559	13	12968	223
SCHWZ	1	2	8472	448
TSCHE	47595	323	359986	2246
USA	36	16	2258	216
SINGAP			19647	329
CHINA	5250	25	70478	234
JAPAN	842	40	12652	725
HONGK	460	12	22720	180
AUSTRL	30388	514	274032	4622
AUSF	144012*	2090*	3484261*	65522*
GEW DT	139		3285	
EV	409	11	4248	112
LV			5	7
PV	2466	44	2789	84
EU	128847	1757	3293308	61946
FRANKR	86818	1048	1957067	37901
BELLUX	15059	226	186182	2910
NIEDL	5444	106	83907	1368
ITAL	982	21	200828	4738
G BRIT	16323	349	668381	11784
SPAN	32	2	205394	3178
SCHWED	246	5	3833	138
OESTER	222	6	2561	143
S APR	204	9	17827	884
USA	16059	276	113936	1926
9105 11 10				
WECKER BATTERIE/AKKUMULATOR BETR				
	STUECK		STUECK	
EINF	303899*	2424*	5644371*	46191*
GEW DT	599		13119	
PV	42800	135	1058107	5779
AUS LG	6157	88	204025	1987
EU	12073	174	49153	587
NIEDL	11380	150	43633	423
SCHWZ	8939	138	40996	894
TSCHE	1448	28	37808	497
USA	16	4	9733	125
BRASIL			66314	360
ARGENT			37375	196
THAIL	802	8	9898	121
MALAYS			116349	1556
CHINA	146806	1110	3362185	24389
JAPAN	4530	61	60828	945
TAIWAN	35011	505	398825	5908
HONGK	71484	348	1426345	10526
AUSF	370196*	4241*	4450125*	48078*

Wichtigste Ursprungs- und Bestimmungs-Laender	DEZEMBER 1994		JAN./DEZ. 1994	
	dt = 100kg	1000 DM	dt = 100kg	1000 DM
GEW DT	372		4290	
PV	196	2	14602	183
EU	216756	2281	2416103	25612
FRANKR	36678	386	517363	4908
BELLUX	10942	133	102891	1298
NIEDL	79160	683	407208	4025
ITAL	26814	398	268713	3356
G BRIT	20141	230	307403	3332
DAENM	13808	180	237899	2935
GRIECH	14061	103	106272	915
PORTUG	2750	20	36008	359
SPAN	12701	118	142068	1462
NORWEG	5774	69	83294	954
SCHWED	6833	103	81492	881
FINNL	6365	84	70098	846
SCHWZ	29952	377	408750	5416
OESTER	13983	234	364184	3606
POLEN	3310	27	71307	430
TSCHE	13889	123	146283	1293
UNGARN	8016	86	88916	678
RUSSLD	1797	36	35841	624
SLOWEN	5818	60	47136	417
KROAT	1971	20	20021	149
USA	8884	111	196538	2236
KANADA	1192	9	38941	405
ARGENT	177	3	40767	315
ISRAEL	1686	13	45428	305
SAUDIA	360	5	39776	190
A EMIR	1349	22	31775	269
SKOREA	3030	15	13020	232
JAPAN	27194	512	61715	1211
TAIWAN			13393	126
HONGK	2730	25	35761	429
AUSTRL	108	5	29726	545
9105 11 90				
AND WECKER FUER NETZANSCHLUSS				
	STUECK		STUECK	
EINF	63582*	388*	671095*	6321*
GEW DT	133		1726	
PV			1460	18
AUS LG	3841	36	9607	104
EU	600	9	10510	98
CHINA	51246	261	739862	4848
JAPAN			2436	180
TAIWAN	5303	54	63014	606
HONGK	4769	35	27211	405
AUSF	12640*	237*	60917*	1098*
GEW DT	47		203	
PV			1022	12
EU	5247	152	25806	457
NIEDL	5780	152	19572	350
SCHWZ	1901	36	5776	126
OESTER	492	12	7843	188
9105 19 10				
AND WECKER ZIFFERBLATTDURCHM >7 CM				
	STUECK		STUECK	
EINF	21852*	204*	615098*	4088*
GEW DT	69		2421	
AUS LG	600	3	34238	221
EU	400	4	9305	81
TSCHE	16852	164	303233	2444
BRASIL			53390	217
CHINA	3600	17	222234	1063
TAIWAN			13060	115
HONGK	1000	19	11474	128
AUSF	18391*	209*	331226*	4186*
GEW DT	60		1104	
EU	11884	131	176232	2177
FRANKR	1192	16	41887	566
BELLUX	699	10	20697	288
NIEDL	2141	24	22789	240
ITAL	370	5	38776	430
G BRIT	668	5	9220	108
GRIECH	1114	11	16093	188
PORTUG	4379	45	15458	190
SPAN	244	2	7639	100
SCHWED	526	7	13037	182
SCHWZ	128	2	17707	287
OESTER	1222	15	20642	268
TSCHE	3124	34	20078	184
USA	40	1	5690	124
SAUDIA			21384	362
JAPAN			7804	110
9105 19 90				
ANDERE WECKER				
	STUECK		STUECK	
EINF	33102*	158*	529368*	4105*
GEW DT	91		1364	
AUS LG			14050	33
EU			4382	100
TSCHE	10668	58	63081	566
RUMAEN			71501	219
BRASIL	18400	74	78061	397
CHINA	6000	23	187284	1431
JAPAN			28175	250
TAIWAN			18270	433
HONGK			58788	604
AUSF	2433*	45*	65211*	926*
GEW DT	6		126	
EU	412	11	31149	477
BELLUX	117	2	7802	134
NIEDL	97	4	11078	166
SCHWZ	234	3	8263	190
9105 21 10				
EL WANDUHR PIEZOEL QUARZZEITTEILER				
	STUECK		STUECK	
EINF	406598*	3437*	4871967*	39837*
GEW DT	2938		32969	
AUS LG	6688	77	200544	1891
EU	56050	501	422820	4011
FRANKR	11897	87	29041	262
NIEDL	40730	446	247259	2239
ITAL	1056	51	137244	1199
G BRIT	2300	38	4354	177
SCHWED	739	14	6123	121
SCHWZ	320	20	5282	257
POLEN			6754	118
BRASIL	100	3	127445	799
THAIL	13872	212	85443	1738
MALAYS	1751	30	40370	346
CHINA	188538	1373	2136838	14502
SKOREA	2138	49	25153	594
JAPAN	4101	42	29141	878
TAIWAN	100350	785	1768852	14184
HONGK	28692	203	186997	1956
AUSF	87187*	1614*	840027*	17274*
GEW DT	426		4602	
PV			88	1
EU	46234	804	370680	7617
FRANKR	11016	209	85282	1719
BELLUX	6876	117	33781	682
NIEDL	2818	68	84698	1201
ITAL	6594	87	47614	898
G BRIT	10279	179	58120	1227
DAENM	3858	73	40738	1012
GRIECH	273	4	7686	155
SPAN	5174	61	27241	610
NORWEG	1914	55	20112	566
SCHWED	4958	100	38580	864
FINNL	933	14	11440	238
SCHWZ	1861	70	57182	1293
OESTER	4244	133	70658	2063
POLEN	6	1	15962	187
TSCHE	3737	35	28359	297
UNGARN	3192	34	37933	402
RUSSLD	304	7	21367	635
SLOWEN	1976	26	10542	176
KROAT	8467	70	15436	158
USA	1431	51	34287	752
SKOREA	50	3	3245	235
JAPAN	2573	109	30032	746
AUSTRL	28	1	4623	118
9105 21 90				
AND WANDUHR MIT NETZANSCHLUSS USW				
	STUECK		STUECK	
EINF	14502*	426*	66209*	2201*
GEW DT	112		631	
AUS LG	2213	31	23261	294
EU	10968	261	28126	601
FRANKR	592	25	4518	167
ITAL	9912	207	13887	418
SCHWZ	291	82	6047	356
USA	873	47	2613	420
THAIL			4008	186
CHINA			14303	184
AUSF	7298*	168*	67758*	1957*
GEW DT	48		504	
PV			782	17
EU	1663	42	21055	709
FRANKR	574	9	11029	234
SCHWZ	986	21	7321	177
OESTER	1251	30	13185	329
POLEN	408	12	4631	104
9105 29 10				
KUCKUCKSUHREN				
	STUECK		STUECK	
EINF	640*	36*	3823*	155*
GEW DT	4		22	
PV			80	9
AUS LG			2234	33
EU	60	4	295	29
AUSF	9368*	1052*	157852*	16622*
GEW DT	222		3435	
EU	1434	128	20878	1954
FRANKR	880	63	9891	746
BELLUX	119	11	1433	187
NIEDL	242	29	1833	174
ITAL	126	15	3776	310
G BRIT	9	1	1935	280
SPAN	58	9	1764	238
SCHWZ	1099	141	24002	2602
OESTER	477	42	7988	776
USA	4912	555	83054	9067
KANADA			4238	383
MEXIKO			1186	157
ARGENT	357	41	1705	181
TAIWAN	108	10	1121	230
AUSTRL	221	24	5898	391
9105 29 90				
ANDERE WANDUHREN				
	STUECK		STUECK	
EINF	5094*	151*	85008*	1869*
GEW DT	47		1007	
AUS LG		3	1122	22
EU	332	53	43015	707
NIEDL	1	10	38078	330
ITAL	80	21	3152	174
SCHWZ	10	47	290	193
CHINA	836	6	16306	461
TAIWAN	3916	42	19693	222
AUSF	34699*	858*	458788*	11653*
GEW DT	205		2883	
EU	4303	252	112374	4963
FRANKR	2189	24	37979	533
BELLUX	117	37	2672	456
NIEDL	126	38	8617	856
ITAL	472	21	32192	744
G BRIT	1104	109	23139	1659
DAENM	28	5	1187	211
SPAN	242	15	3571	432
NORWEG	1232	20	3641	150
SCHWED	77	13	2463	108
SCHWZ	6785	120	122275	1945
OESTER	8086	142	63456	1445
TSCHE	772	47	8019	123
USA	2924	59	54327	888
SKOREA	820	11	8903	312
JAPAN	4784	47	46617	443
TAIWAN	932	20	5343	140
AUSTRL	608	7	6449	162
9105 91 10				
ELEKTR UHRENANLAGEN				
	STUECK		STUECK	
EINF	19*	97*	2024*	1161*
GEW DT	4		71	
EU	4	1	106	37
SCHWED	6	3	1155	370
SCHWZ	8	60	695	666
AUSF	393*	251*	4110*	1780*
GEW DT	11		118	
PV		1		1
EU	144	41	1645	545
ITAL	15	16	157	134
OESTER	72	62	1191	472
9105 91 91				
AND EL UHR PIEZOEL QUARZZEITTEILER				
	STUECK		STUECK	
EINF	454427*	3012*	3412287*	24699*
GEW DT	1247		12405	
PV	500	9	1016	14
AUS LG	2650	65	36171	1217
EU	17381	268	37022	621
NIEDL	6650	77	20009	301
G BRIT	10377	173	11082	209
SCHWZ			3983	114
THAIL	12604	109	38030	430
CHINA	321339	1785	2320390	12619
SKOREA	2016	28	29840	376
JAPAN	10296	164	126052	2679
TAIWAN	70461	442	592769	4820
HONGK	17624	182	221866	2714
AUSF	162683*	3920*	2414520*	49934*
GEW DT	959		11475	
EU	71774	1429	933197	16689
FRANKR	26023	516	178086	4132
BELLUX	2834	83	161568	1289
NIEDL	6612	160	49918	1192
ITAL	3613	90	97783	2071
G BRIT	26325	431	395256	6737
DAENM	536	13	10950	305
GRIECH	362	7	7272	148
SPAN	5199	116	26890	696
NORWEG	1782	128	13640	505
SCHWED	5815	204	36403	1263
FINNL	1332	29	18766	296
SCHWZ	6399	200	121692	2973
OESTER	9516	158	162760	2287
TUERK	1200	23	13356	158
POLEN	4259	78	11551	226
TSCHE	9514	170	70616	1200

Wichtigste Ursprungs- und Bestimmungs-Laender	DEZEMBER 1994		JAN./DEZ. 1994	
	dt = 100kg	1000 DM	dt = 100kg	1000 DM
SLOWAK	2038	35	13628	236
UNGARN	4088	61	41032	671
SLOWEN	1477	30	32821	592
USA	22917	719	684141	15927
KANADA	1758	42	44654	1014
MEXIKO			6153	211
KOLUMB	398	10	4718	124
BRASIL			14600	145
ARGENT	155	5	3814	124
SKOREA	1374	31	3498	125
JAPAN	2745	250	20621	1869
HONGK	229	7	3961	103
AUSTRL	6171	134	85947	1819
NEUSEE			10921	227
9105 81 99				
AND UHREN MIT NETZANSCHLUSS USW				
	STUECK		STUECK	
EINF	583*	20*	16536*	532*
GEW DT	6		95	
AUS LG	355	3	13440	214
EU	26	4	1600	76
SCHWZ	19	4	443	116
CHINA	355	3	13280	212
AUSF	4399*	135*	37885*	1461*
GEW DT	27		278	
EU	377	20	15598	619
FRANKR	97	5	4696	172
NIEDL	66	2	2126	101
PORTUG			1847	161
OESTER	696	17	3758	115
USA	1215	43	8215	375
9105 99 10				
ANDERE TISCH- ODER KAMINUHREN				
	STUECK		STUECK	
EINF	11382*	338*	103660*	3362*
GEW DT	80		817	
LV	1	1	2	2
PV			1753	6
AUS LG	8011	58	60920	841
EU	500	39	7341	411
NIEDL	107	9	2584	134
ITAL	183	12	2609	136
SCHWZ	1113	171	8716	1615
USA	722	60	3722	311
CHINA	5709	53	49131	419
TAIWAN	2923	14	32668	275
AUSF	19059*	785*	155416*	7894*
GEW DT	87		1104	
PV	1605	12	7751	141
EU	2783	134	40562	2188
FRANKR	749	13	5405	196
BELLUX	345	23	4474	184
NIEDL	396	25	4109	260
ITAL	907	36	2513	159
G BRIT	184	29	18881	1196
SPAN	42	5	3639	117
SCHWED	5912	113	7826	174
SCHWZ	1901	271	18352	998
OESTER	840	26	8364	206
TSCHE	4582	93	16274	301
USA	305	36	51678	2674
JAPAN			1273	160
9105 99 90				
ANDERE UHREN				
	STUECK		STUECK	
EINF	13497*	1442*	70145*	9791*
GEW DT	489		3174	
LV			5	2
AUS LG	12303	68	13681	79
EU	1030	1127	58414	8217
BELLUX	650	871	3336	5639
NIEDL	132	22	46205	262
ITAL	339	215	3256	1956
SCHWZ	10	72	86	508
OESTER	66	133	487	723
USA	5	5	1357	142
AUSF	210*	456*	3457*	5727*
GEW DT	81		1354	
PV			1	2
EU	33	58	919	1100
NIEDL	11	19	159	242
ITAL	7	14	127	166
G BRIT	4	10	232	300
SPAN	5	7	136	209
SCHWZ	59	73	598	958
OESTER	35	117	314	522
RUSSLD			83	178
KASACH			90	177
USA	16	71	280	600
INDONE			33	114
SINGAP	6	19	105	211
SKOREA			73	141
JAPAN	21	42	249	473
TAIWAN	13	28	79	253
AUSTRL			119	228
9106 10 10				
ARBEITSZEITREGISTRIERUHREN				
	STUECK		STUECK	
EINF	206*	189*	7278*	3400*
GEW DT	8		294	
LV			1	5
PV		1	3	9
AUS LG	129	31	3105	1023
EU	43	45	824	492
FRANKR	43	45	199	191
BELLUX			500	192
SCHWZ	2	2	189	221
JAPAN	129	31	6003	2410
AUSF	124*	152*	6144*	4606*
GEW DT	9		340	
PV			8	28
EU	31	21	4206	2562
FRANKR	4	2	332	201
BELLUX	2	2	211	140
NIEDL			184	103
ITAL	13	11	1436	838
G BRIT	12	5	1786	1028
GRIECH			99	133
SCHWED	5	8	107	131
SCHWZ			148	233
OESTER	28	28	597	487
TUERK	14	10	154	102
S AFR	10	12	66	108
MEXIKO	11	9	299	321
9106 10 90				
ZEIT- UND DATUMSTEMPELUHREN				
	STUECK		STUECK	
EINF	20*	20*	1595*	780*
GEW DT			33	
EU	4	12	203	62
SCHWZ			183	217
USA	10	4	646	328
JAPAN	6	4	158	101
AUSF	112*	101*	1461*	1129*
GEW DT	4		47	
PV			1	1
EU	34	26	474	348
FRANKR	24	15	202	144
SCHWZ	41	43	423	301
9106 20 00				
PARKUHREN				
	STUECK		STUECK	
EINF	756*	191*	7547*	2258*
GEW DT	87		805	
EU			16	6
SCHWED	46	15	872	1057
USA	720	175	6574	1168
AUSF	531*	271*	1209*	773*
GEW DT	23		80	
PV			14	6
EU	10	4	226	88
RUSSLD	260	122	260	122
ARGENT			250	152
SINGAP			20	122
9106 90 10				
KURZZEITMESSER				
	STUECK		STUECK	
EINF	204290*	927*	2677072*	12015*
GEW DT	251		3195	
AUS LG	750	4	1082	6
EU	19106	217	163964	825
NIEDL	12596	184	23949	241
ITAL	6510	33	128118	492
SCHWZ	130	6	196607	1663
POLEN	14000	41	35130	166
TSCHE	32301	170	385371	1926
SLOWEN	3210	23	31848	221
SINGAP			31978	131
CHINA	125283	422	1688183	6250
TAIWAN	507	5	21484	111
HONGK	7000	24	107126	476
AUSF	52984*	426*	727239*	5690*
GEW DT	53		801	
PV	540	6	890	7
EU	20018	183	297473	2489
FRANKR	4979	60	94276	682
BELLUX	1524	14	13844	175
NIEDL	2245	21	42001	285
ITAL	2031	16	37533	302
G BRIT	3801	36	56419	556
DAENM	3641	25	33895	294
SPAN	1004	6	12705	140
NORWEG	1308	11	10484	124
SCHWED	1578	39	22762	246
SCHWZ	687	7	66607	603
OESTER	859	9	26186	281
TSCHE	3088	16	48589	301
SLOWEN	532	4	26878	180
USA	1525	12	13614	228
AUSTRL	20160	106	151661	802
9106 90 90				
AND ZEITKONTROLLAPPARAT ZEITMESSER				
	STUECK		STUECK	
EINF	900*	137*	20479*	2368*
GEW DT	3		80	
EV			2	1
PV			1	1
AUS LG			1	85
EU		1	382	35
SCHWED	8	34	168	161
SCHWZ	751	76	12980	1389
OESTER			207	102
USA	129	17	1474	300
CHINA	12	9	3388	115
JAPAN			1206	105
AUSF	1000*	165*	14878*	3784*
GEW DT	6		143	
PV			8	2
EU	865	61	9136	1947
FRANKR	11	9	1198	135
NIEDL	12	6	2104	1030
ITAL	318	13	2601	101
G BRIT	2	1	1002	363
PORTUG	38	14	324	116
SCHWZ	11	4	380	104
OESTER	81	4	550	126
TUERK	100	29	682	219
USA	21	4	357	104
KOLUMB	30	15	234	107
TAIWAN			621	334
9107 00 00				
ZEITSCHALTER ANDERE ZEITAUSLOESER				
	STUECK		STUECK	
EINF	588764*	8331*	7181408*	102338*
GEW DT	1803		18719	
EV			2	4
LV			3	2
PV	10788	163	29777	496
AUS LG	18088	216	534987	5899
EU	129053	3185	1836792	35297
FRANKR	89171	1345	1312898	21688
BELLUX	868	61	11994	655
NIEDL	1866	21	23099	376
ITAL	27329	1550	416368	11182
G BRIT	726	10	7587	186
SPAN	5860	123	61049	1126
SCHWED	80	15	5719	180
SCHWZ	74972	1290	772983	16889
OESTER	216	28	4800	291
MALTA	115046	715	1458772	10296
TSCHE	2953	17	48986	340
UNGARN	18097	197	122331	1469
USA	4151	133	46415	1730
THAIL	5896	126	326068	4354
MALAYS	6656	124	58890	1068
SINGAP	77817	800	791706	9042
CHINA	90168	1029	843922	11498
SKOREA	2030	112	9000	235
JAPAN	17443	198	581985	6603
TAIWAN	2400	24	112027	1198
HONGK	10241	187	126919	1660
AUSTRL	28200	148	28263	151
AUSF	1003691*	22682*	10786975*	242801*
GEW DT	1490		16981	
EV			417	52
LV			59	23
PV	601	7	21022	269
EU	630420	14897	7011100	154520
FRANKR	190840	5453	1696748	45586
BELLUX	8304	315	286968	10065
NIEDL	50598	886	710416	11679
ITAL	168038	4232	1613445	37102
G BRIT	172144	2684	1944845	32481
IRLAND	1973	67	33029	722
DAENM	9694	337	131819	3455
GRIECH	8203	202	130748	3297
PORTUG	3891	119	71649	1694
SPAN	26735	632	392833	8399
NORWEG	10001	310	81902	2663
SCHWED	45592	1063	436133	10287
FINNL	14900	316	138009	3725
SCHWZ	129159	1828	730271	16199
OESTER	35147	859	313527	9673
MALTA			4575	115
TUERK	9028	269	244977	6218
ESTLD	393	16	4716	181
POLEN	14659	543	168638	5913
TSCHE	2798	79	49322	1316
UNGARN	3627	58	19918	410

Wichtigste Ursprungs- und Bestimmungs-Laender	DEZEMBER 1994		JAN./DEZ. 1994	
	dt = 100kg	1000 DM	dt = 100kg	1000 DM
RUSSLD	34	3	40658	306
SLOWEN	12877	504	110795	3448
MAROKK	1500	27	5838	115
AEGYPT	39	4	38729	262
SIMBAB			3818	101
S AFR	6903	152	104067	2681
USA	28288	290	290494	4203
KANADA	724	41	12238	604
MEXIKO	85	3	22893	588
BRASIL	187	8	20828	393
CHILE	212	6	71626	616
ARGENT	2063	65	14752	406
ZYPERN	1700	61	10072	266
ISRAEL	12701	217	134423	2689
SAUDIA	89	5	4218	189
A EMIR	611	19	6018	174
THAIL	457	15	10474	356
INDONE	3600	103	17313	462
MALAYS	33	1	2677	133
SINGAP	533	20	28749	785
SKOREA	500	10	201922	2772
JAPAN	2016	62	12436	317
TAIWAN	2200	27	66015	1260
HONGK	3050	97	33109	569
AUSTRL	27216	614	209510	4748
NEUSEE	929	14	78571	2313
M ERM	134	4	4031	127
9108 11 00				
KLEINUHRWERK BATTERIEBETR MECH ANZ				
	STUECK		STUECK	
EINF	218773*	1998*	3928718*	32432*
GEW DT	10		201	
LV	7544	144	164197	3683
PV	2131	10	947235	3982
EU	2749	28	55542	496
FRANKR	2749	28	54782	479
SCHWZ	34807	917	482486	9784
THAIL	760	7	1013361	4275
MALAYS			39667	274
JAPAN	22907	298	474593	8853
HONGK	152417	714	1795668	8509
AUSF	264329*	1940*	2158747*	13531*
GEW DT	21		81	
LV			1515	33
PV			18998	141
EU	248831	1724	1962143	9398
FRANKR	220270	1533	1567430	7472
BELLUX	498	9	12877	111
NIEDL	489	7	21324	182
ITAL	18013	109	195743	1276
G BRIT	8135	33	67412	508
DAENM	21	1	69038	385
SCHWZ	9287	138	69290	2187
USA	500	53	11725	313
HONGK			84269	778
9108 12 00				
KLEINUHRWERK BATTBETR OPTOELTR ANZ				
	STUECK		STUECK	
EINF	3849*	88*	145203*	1092*
GEW DT			17	
AUS LG	2000	15	8000	60
SCHWZ	334	62	3945	594
CHINA	1000	6	115704	179
HONGK	505	2	14924	126
AUSF	981*	17*	38663*	1008*
GEW DT			7	
EU	400	11	28128	673
FRANKR	300	7	5760	151
SPAN			14207	345
AUSTRL			9169	247
9108 19 00				
AND KLEINUHRWERK BATTERIEBETRIEBEN				
	STUECK		STUECK	
EINF	3484*	38*	74038*	792*
GEW DT			6	
EU	1500	9	22920	115
FRANKR	1500	9	22920	114
SCHWZ	984	20	5319	374
HONGK	1030	6	22048	184
AUSF	2897*	171*	25488*	1065*
GEW DT			2	
EU	553	5	11724	115
SCHWZ	1619	150	9447	849
9108 20 00				
KLEINUHRWERK M AUTOMATISCH AUFZUG				
	STUECK		STUECK	
EINF	5532*	74*	41294*	2494*
GEW DT	1		5	
SCHWZ	5532	74	27053	2112
JAPAN			13028	374
AUSF	1007*	130*	13930*	2142*
SCHWZ	1007	130	13080	2016
HONGK			484	112
9108 91 00				
KLEINUHRWERK GR ABMESSUNG <33,8MM				
	STUECK		STUECK	
EINF	13108*	278*	89721*	1998*
GEW DT	3		15	
LV	1	1	1	1
PV	2133	8	17674	59
AUS LG			2000	5
EU			1500	5
SCHWZ	1979	220	21760	1637
RUSSLD	7300	31	34115	190
AUSF	*	*	2851*	724*
EU			278	8
SCHWZ			2525	713
9108 99 00				
AND KLEINUHRWERKE				
	STUECK		STUECK	
EINF	606*	93*	111290*	1694*
GEW DT			22	
SCHWZ	455	88	30733	794
HONGK			73944	835
AUSF	127*	2*	309*	14*
EU			60	4
9109 11 00				
AND UHRWERK F WECKER BATTERIE/NETZ				
	STUECK		STUECK	
EINF	62153*	160*	510547*	1467*
GEW DT	21		148	
PV	50159	134	377478	955
EU				1
UNGARN	14320	37	112341	280
JAPAN			8018	103
HONGK	47549	122	333491	913
AUSF	54419*	175*	478777*	2207*
GEW DT	11		129	
PV			7069	33
EU	24241	127	378822	1833
FRANKR	5301	24	34580	160
ITAL	8700	53	230675	1070
G BRIT	9240	44	97883	472
SCHWZ	78	9	2842	102
9109 19 10				
AND EL UHRWERK BREIT <60MM ZIV LFZ				
	STUECK		STUECK	
EINF	*	*	*	*
AUSF	*	*	*	*
9109 19 90				
ANDERE UHRWERKE BATTERIE/NETZ				
	STUECK		STUECK	
EINF	104180*	500*	1346280*	6324*
GEW DT	74		849	
PV	51330	84	576586	1170
EU	1320	14	7436	72
SCHWZ	211	15	211492	441
UNGARN	20650	45	259809	546
THAIL			63203	931
CHINA	36119	187	330004	1944
JAPAN			23388	375
HONGK	46880	267	405836	1712
AUSF	656911*	2461*	9341408*	32187*
GEW DT	270		3666	
PV	1859	19	41658	136
EU	617623	1714	7065819	22308
FRANKR	106758	684	1430089	5636
BELLUX	6596	27	64509	227
NIEDL	22781	108	1014336	2644
ITAL	73850	192	1554464	4182
G BRIT	105313	391	2018196	6227
IRLAND	3603	36	36873	280
DAENM	2227	13	24565	179
GRIECH	27971	62	154978	368
PORTUG	10282	31	161234	553
SPAN	58242	173	606606	2012
NORWEG	1152	9	15486	116
SCHWED	25093	88	189095	832
FINNL	17417	56	175862	537
SCHWZ	8255	85	259825	1604
OESTER	3440	29	178592	852
POLEN	4100	9	83134	216
TSCHE	3855	18	152744	404
UNGARN	3089	26	34730	133
SLOWEN	170	3	60805	268
KROAT	2160	8	34855	203
S AFR	11322	25	74675	231
USA	12767	101	220808	1925
BRASIL			158823	290
ARGENT	21000	40	81400	184
THAIL			40000	116
JAPAN			140887	747
HONGK	113667	194	149010	320
AUSTRL	1514	8	42411	184
9109 90 10				
AND UHRWERK BREITE <60MM ZIV LFZG				
	STUECK		STUECK	
EINF	*	*	7*	1*
AUSF	*	*	*	*
9109 90 90				
AND UHRWERK VOLLSTAEND ZUSAMMENGES				
	STUECK		STUECK	
EINF	24304*	235*	144848*	1413*
GEW DT	24		188	
PV	7012	134	32982	469
AUS LG				1
EU	13044	81	55021	413
FRANKR	13005	77	55418	402
SCHWZ	360	4	886	166
POLEN			24562	194
UNGARN	7012	134	31982	457
AUSF	34882*	3317*	393016*	35099*
GEW DT	581		5990	
EU	11145	1117	140362	12239
FRANKR	811	72	8756	664
BELLUX	1302	219	13821	2396
NIEDL	2287	181	34990	2372
ITAL	4309	408	49472	3923
G BRIT	1259	132	19464	1743
DAENM	217	16	2486	197
PORTUG	684	66	5980	478
SPAN	269	20	5415	456
SCHWED	425	38	3703	321
FINNL	441	43	3300	352
SCHWZ	1033	38	22254	780
OESTER	208	37	2416	308
RUSSLD	89	39	411	184
S AFR			1980	288
USA	19367	1811	149197	17284
KANADA			2990	296
THAIL			5242	515
INDONE	300	35	3187	688
MALAYS			2000	184
SINGAP			873	235
TAIWAN	801	78	6187	665
HONGK	300	30	1046	198
AUSTRL	77	14	1856	195
9110 11 10				
KLEINUHRWERK N ZUSGES SPIRALFUNRUH				
	STUECK		STUECK	
EINF	3708*	17*	149180*	783*
GEW DT			5	
SCHWZ			126702	603
AUSF	163*	4*	163*	4*
EU	163	4	163	4
9110 11 90				
AND UHRWERK N ZUSAMMENGESETZT				
	STUECK		STUECK	
EINF	20134*	54*	1798886*	4936*
GEW DT	1		42	
SCHWZ	20000	51	1792144	4885
AUSF	*	*	1207857*	3929*
GEW DT			33	
PV			1204700	3908
EU			542	4
THAIL			1199700	3891
9110 12 00				
UNVOLLSTAENDIGE ZUSAMMGES UHRWERKE				
	KG		KG	
EINF	4625*	1806*	36931*	13319*

Wichtigste Ursprungs- und Bestimmungs-Laender	DEZEMBER 1994 dt = 100kg	DEZEMBER 1994 1000 DM	JAN./DEZ. 1994 dt = 100kg	JAN./DEZ. 1994 1000 DM
PV	1886	944	6706	5178
AUS LG	32	69	347	498
EU			3	3
TSCHE	532	44	5014	622
THAIL	668	858	4683	4814
MALAYS	94	132	809	786
CHINA	469	90	6892	1213
JAPAN	120	236	962	2256
HONGK	2742	446	18251	3584
AUSF	955*	288*	6650*	2424*
PV	47	118	572	1022
EU	91	91	1644	895
FRANKR	25	39	214	392
ITAL	10	20	79	121
G BRIT	9	20	101	147
SPAN	3	3	1213	183
UNGARN	45	100	144	520
THAIL	2	18	240	484
HONGK	464	49	2723	279
9110 19 00				
UHRROHWERKE				
	KG		KG	
EINF	163*	27*	1361*	178*
PV	124	17	984	101
HONGK	162	23	1208	128
AUSF	2931*	285*	26246*	2791*
EU	1406	185	6486	934
ITAL	1226	182	4713	662
G BRIT	160	22	770	102
SPAN			757	114
SCHWZ	28	10	824	279
BRASIL	1496	89	8529	882
HONGK			10423	994
9110 90 00				
AND UHRWERKE NICHT O TEILW ZUSGES				
	KG		KG	
EINF	8729*	1696*	84428*	29868*
PV	2713	936	50831	18334
EU	43	1	319	30
SCHWZ	370	304	1223	1142
TSCHE	2161	435	29900	5822
THAIL	1274	534	20796	9863
MALAYS			780	201
PHILIP			236	102
CHINA	1045	312	14992	4087
TAIWAN			471	100
HONGK	846	310	14148	7869
AUSF	10128*	1271*	70084*	7787*
PV	1249	386	10514	1628
EU	718	98	9891	1800
G BRIT	452	85	4696	845
SPAN			2938	847
SCHWZ	260	16	1755	115
USA			598	101
THAIL	1978	242	4656	850
MALAYS	35	242	1374	715
HONGK	6870	656	47906	4483
9111 10 00				
EDELMETGEHAEUSE F UHR POS 9101 -02				
	STUECK		STUECK	
EINF	9251*	2159*	180048*	21797*
GEW DT	2		43	
LV	2	17	3	32
PV	3628	365	7449	775
EU	3178	822	21167	4781
ITAL	2967	564	19860	4123
G BRIT	75	28	1039	219
SPAN	117	187	247	414
SCHWZ	2542	949	107998	13780
JAPAN	2	17	14774	1673
HONGK	3528	365	13856	1372
AUSF	1268*	608*	28758*	12615*
LV			1278	283
PV			1030	443
EU	17	11	3314	1025
FRANKR			1012	412
ITAL	17	11	1636	603
FINNL	122	41	1089	273
SCHWZ	1105	548	17165	9386
USA			965	139
JAPAN	24	8	1727	1480
HONGK			844	102

Wichtigste Ursprungs- und Bestimmungs-Laender	DEZEMBER 1994 dt = 100kg	DEZEMBER 1994 1000 DM	JAN./DEZ. 1994 dt = 100kg	JAN./DEZ. 1994 1000 DM
9111 20 10				
GEHAEUSE VERGOLD UHR POS 9101 -02				
	STUECK		STUECK	
EINF	26371*	460*	738297*	11669*
GEW DT	8		229	
PV			695	12
AUS LG	100	1	800	8
EU	1826	56	85471	1618
FRANKR	1826	56	85917	1602
SCHWZ	5440	161	164076	4454
JAPAN	1022	10	11777	486
TAIWAN	1232	57	10620	296
HONGK	16851	176	484693	4708
AUSF	14185*	1041*	156009*	10874*
GEW DT	3		40	
LV	1190	125	3107	341
PV	3100	6	17034	204
EU	913	32	23978	998
FRANKR	891	31	14251	835
BELLUX	22	1	8011	368
SCHWZ	4551	410	48831	3774
USA	1335	158	27746	2310
KUWAIT			1021	116
HONGK	6376	342	43448	2927
AUSTRL			4508	311
9111 20 90				
GEHAEUSE UNED MET UHR POS 9101 -02				
	STUECK		STUECK	
EINF	84239*	693*	988010*	9747*
GEW DT	18		261	
LV			2	6
PV		2	16369	137
EU	438	13	8651	126
FRANKR	438	13	8293	122
SCHWZ	1627	134	58529	2131
THAIL			22237	190
CHINA	9072	52	55231	250
JAPAN			47656	951
TAIWAN	1207	64	28348	1017
HONGK	50384	421	750978	4982
AUSF	2046*	19*	54728*	702*
GEW DT			11	
LV			75	8
PV			25006	202
EU			2968	52
SCHWZ	2046	19	20882	304
HONGK			25882	202
9111 80 00				
AND GEHAEUSE F UHR POS 9101 9102				
	STUECK		STUECK	
EINF	11867*	78*	72582*	656*
GEW DT	4		22	
EU			48	18
SCHWZ	3133	32	36225	472
AUSF	6270*	60*	74703*	614*
GEW DT			2	
PV	3000	1	49000	23
SCHWZ	3270	69	24297	484
9111 90 00				
GEHAEUSETEILE F UHR POS 9101 9102				
	KG		KG	
EINF	2234*	761*	24007*	9182*
LV				3
PV			25	40
EU	46	46	508	473
FRANKR	46	46	309	443
SCHWZ	2085	681	21700	7722
TAIWAN	5	7	301	504
HONGK	81	23	649	219
AUSF	1382*	1265*	5183*	10603*
PV	115	172	537	1038
EU	111	42	1883	265
SCHWZ	188	942	1289	8187
MALAYS			211	286
HONGK	137	195	946	1646
9112 10 00				
GEHAEUSE METALL F AND UHRMACHWARE				
	STUECK		STUECK	
EINF	600*	2*	10935*	119*
GEW DT	1		42	

Wichtigste Ursprungs- und Bestimmungs-Laender	DEZEMBER 1994 dt = 100kg	DEZEMBER 1994 1000 DM	JAN./DEZ. 1994 dt = 100kg	JAN./DEZ. 1994 1000 DM
EU			350	7
AUSF	463*	18*	11252*	337*
GEW DT	3		45	
EU	463	18	2705	68
USA			5690	147
9112 80 00				
AND GEHAEUSE F AND UHRMACHERWAREN				
	STUECK		STUECK	
EINF	87705*	411*	595523*	3413*
GEW DT	273		2752	
EU	272	72	14632	736
ITAL	272	72	12245	613
POLEN	1229	18	18929	396
ARGENT			44198	331
CHINA	43001	204	267181	913
TAIWAN	9170	78	149247	752
AUSF	10807*	92*	48316*	867*
GEW DT	28		241	
PV			700	6
EU	2297	38	5964	173
NIEDL	14	17	1874	106
SCHWZ	8013	38	30829	363
9112 90 00				
GEHAEUSETEILE F AND UHRMACHERWAREN				
	DT		DT	
EINF	29*	105*	364*	1227*
PV			1	4
EU	3	12	42	270
ITAL			21	149
SCHWZ		8	9	219
TSCHE	3	19	34	103
MALAYS	19	33	182	331
AUSF	15*	66*	206*	852*
PV	3	8	24	79
EU	1	4	25	144
SCHWZ	1	9	20	127
USA	7	29	58	222
9113 10 10				
UHRARMBAENDER AUS EDELMETALLEN				
	KG		KG	
EINF	165*	940*	1395*	9895*
LV			3	16
PV	69	236	170	597
EU	19	131	278	2773
ITAL	19	131	275	2744
SCHWZ	74	568	791	5877
ISRAEL			15	169
HONGK	70	237	264	879
AUSF	59*	1653*	514*	14638*
PV			78	805
EU		51	13	378
NIEDL		13	8	215
SCHWED	5	60	15	179
SCHWZ	52	1505	389	12382
OESTER	1	27	2	104
JAPAN			15	527
HONGK	1	2	95	944
9113 10 90				
UHRARMBAND A EDELMETALLPLATTIERUNG				
	KG		KG	
EINF	8*	13*	51*	298*
EU			3	2
SCHWZ	2	1	29	258
AUSF	239*	164*	3965*	2668*
LV			4	6
EU	137	80	3083	1688
FRANKR	3	2	1133	552
BELLUX	15	9	512	336
NIEDL	38	27	438	301
G BRIT	5	4	289	145
DAENM	28	19	258	175
SPAN	42	16	374	147
NORWEG	30	21	141	107
SCHWZ	24	32	273	448
OESTER	28	20	254	175
KASACH			40	124

Wichtigste Ursprungs- und Bestimmungs-Laender	DEZEMBER 1994		JAN./DEZ. 1994	
	dt = 100kg	1000 DM	dt = 100kg	1000 DM
9113 20 00				
UHRARMBAND UNED MET AUCH VERGOLDET				
	KG		KG	
EINF	4796*	1656*	54915*	15188*
LV			16	18
PV			64	21
AUS LG	5	1	113	24
EU			414	224
ITAL			358	192
SCHWZ	1475	848	7203	6382
USA	250	41	4953	513
THAIL	121	79	1188	742
CHINA	978	87	13805	1127
JAPAN	147	276	1434	1648
HONGK	1682	311	24968	4390
AUSF	1152*	809*	21124*	8771*
EV	2	2	106	13
PV			47	19
EU	593	225	12694	3616
FRANKR	84	59	2911	913
BELLUX	66	26	1636	831
NIEDL	130	36	3228	842
ITAL	16	4	1228	288
G BRIT	49	12	892	189
DAENM	67	31	1331	404
SPAN	154	51	1611	417
NORWEG	27	10	549	160
SCHWED			1198	183
SCHWZ	91	356	2794	3114
OESTER	130	31	746	190
USA	14	41	234	264
MEXIKO	122	41	807	205
JAPAN	1	1	90	102
HONGK	24	36	480	538
9113 90 10				
UHRARMBAND A LEDER REKONSTIT LEDER				
	KG		KG	
EINF	5484*	1948*	70845*	22314*
PV			2	2
EU	368	322	7378	3614
FRANKR	179	194	1703	1689
ITAL	178	123	5444	1845
SCHWZ	424	496	3486	4206
OESTER	190	96	3872	3399
KANADA			178	106
VENEZU	25	56	80	133
CHINA	2282	619	22228	5896
HONGK	2053	326	27926	4802
AUSF	1813*	1083*	16114*	13084*
PV	285	191	443	273
EU	267	211	3143	1732
FRANKR	28	41	117	170
BELLUX	40	35	413	317
NIEDL	177	123	1686	817
ITAL	36	5	364	219
SCHWZ	342	309	8916	6396
OESTER	94	24	763	563
UNGARN	104	18	464	152
USA	340	271	5028	3596
MEXIKO			57	154
JAPAN	12	10	481	741
HONGK	316	210	955	426
9113 90 30				
UHRARMBAENDER AUS KUNSTSTOFFEN				
	KG		KG	
EINF	1298*	278*	14059*	2696*
PV			4	1
EU	14	3	1000	399
FRANKR	1	1	425	307
SCHWZ	338	137	3407	1173
OESTER	3	5	1110	303
JAPAN	198	59	1205	326
HONGK	803	49	5784	346
AUSF	123*	22*	2249*	388*
EU	31	12	568	147
9113 90 90				
ANDERE UHRARMBAENDER				
	KG		KG	
EINF	182*	116*	1871*	1269*
PV	18	3	28	5
AUS LG			63	6
EU	18	19	120	35
SCHWZ	94	66	1071	981
AUSF	9*	2*	530*	112*
EU			162	28

Wichtigste Ursprungs- und Bestimmungs-Laender	DEZEMBER 1994		JAN./DEZ. 1994	
	dt = 100kg	1000 DM	dt = 100kg	1000 DM
9114 10 00				
UHRFEDERN EINSCHL SPIRALFEDERN				
	KG		KG	
EINF	6938*	1561*	44619*	11022*
EU	6784	1522	43743	10190
ITAL	1807	435	19317	4608
PORTUG	4970	1085	24389	5675
SCHWZ	103	33	651	769
AUSF	3187*	951*	82977*	9173*
PV	106	20	763	226
EU	1763	234	32480	4216
FRANKR	96	64	1271	836
ITAL	1235	80	20280	1198
G BRIT	54	36	975	372
PORTUG			4142	1023
SPAN	264	51	4852	712
SCHWZ	242	187	6449	1979
MALTA	9	5	155	165
TSCHE			19395	406
UNGARN	220	20	913	118
USA	363	50	3600	815
BARBAD	107	15	1199	268
BRASIL	64	7	9892	299
MALAYS	111	11	880	272
HONGK	78	18	503	220
9114 20 00				
UHRENSTEINE				
	KG		KG	
EINF	48*	246*	455*	3418*
EU	2	17	12	81
SCHWZ	19	148	282	2593
CHINA	25	82	128	636
AUSF	*	*	2*	5*
EU			1	1
9114 30 00				
ZIFFERBLAETTER				
	KG		KG	
EINF	1098*	497*	13105*	7797*
EU	600	137	4998	1026
FRANKR	555	131	3474	891
SCHWZ	140	282	3030	3022
JAPAN	24	18	608	2393
TAIWAN	177	34	634	778
HONGK	124	41	2250	458
AUSF	10204*	2818*	103294*	28714*
LV			5	2
PV	5	2	38	15
EU	1222	211	18744	2042
FRANKR	30	8	389	185
BELLUX	881	85	9629	720
NIEDL	82	4	1699	141
ITAL	9	10	2085	196
G BRIT	217	102	2994	423
IRLAND			790	280
SCHWED	340	12	3820	241
SCHWZ	1845	1895	18468	13651
TSCHE	35	11	864	129
USA	6045	589	55925	5145
JAPAN	18	28	626	114
TAIWAN	135	12	1198	102
HONGK	432	319	3656	3941
AUSTRL	28	4	384	118
9114 40 00				
WERKPLATTEN UND BRUECKEN				
	KG		KG	
EINF	4797*	89*	146160*	1823*
SCHWZ	4778	88	145930	1787
AUSF	3020*	623*	24762*	5684*
SCHWZ	3020	623	24625	5634
9114 90 00				
ANDERE UHRENTEILE AWGNI				
	DT		DT	
EINF	334*	4206*	5282*	60914*
LV				1
PV	47	1573	441	21398
EU	42	168	674	2833
FRANKR	7	82	168	1001
BELLUX		1	25	137
NIEDL	1	12	62	272
ITAL	31	66	386	1112
G BRIT	3	27	20	227
SCHWED			36	268
SCHWZ	167	1999	2073	30585

Wichtigste Ursprungs- und Bestimmungs-Laender	DEZEMBER 1994		JAN./DEZ. 1994	
	dt = 100kg	1000 DM	dt = 100kg	1000 DM
OESTER	3	7	6	113
POLEN	29	91	217	641
TSCHE	8	9	903	138
UNGARN	15	179	121	4983
USA	10	49	316	767
THAIL	32	1415	336	16607
CHINA		17	283	898
SKOREA	2	34	24	255
JAPAN	1	73	42	1196
TAIWAN	7	88	79	712
HONGK	14	66	112	951
AUSF	919*	7359*	10683*	80203*
EV				16
LV	4	59	8	162
PV	42	1314	829	13400
EU	130	1234	1749	13856
FRANKR	22	222	296	2193
BELLUX	18	66	231	801
NIEDL	22	162	326	2392
ITAL	31	343	413	3002
G BRIT	15	281	286	2999
DAENM	4	31	34	343
PORTUG	8	60	48	474
SPAN	9	92	108	1058
NORWEG	7	76	32	393
SCHWED	9	105	101	876
FINNL	6	34	49	277
SCHWZ	60	1505	1191	18742
OESTER	21	231	171	1916
MALTA	32	103	1470	5286
TUERK		5	8	116
POLEN	36	127	250	977
TSCHE	11	97	283	1850
UNGARN	31	227	312	1921
RUSSLD			28	151
SLOWEN	2	21	22	217
S AFR	6	161	39	667
USA	324	1127	3256	10931
KANADA		5	21	146
BRASIL	5	44	57	498
CHILE	2	21	23	230
ARGENT	9	31	31	358
ISRAEL	1	7	17	114
INDIEN	21	59	84	1014
THAIL	16	1186	107	10327
INDONE	8	38	33	222
MALAYS	5	25	50	412
SINGAP	9	52	664	3084
SKOREA			11	122
JAPAN	7	31	36	326
TAIWAN	5	26	21	160
HONGK	144	609	463	3859
AUSTRL	2	23	32	286
N ERM	3	36	11	151
9199 00 00				
NICHT AUFGEGLIED INTRAERGEBNIS KAP 91				
EINF	*	*	*	*
AUSF	*	*	*	*

KAPITEL 92

MUSIKINSTRUMENTE; TEILE UND ZUBEHOER FUER DIESE INSTRUMENTE

9201 10 10				
KLAVIER M AUFR STEHEND RAHMEN NEU				
	STUECK		STUECK	
EINF	2544*	5890*	18061*	45012*
GEW DT	4691		35539	
LV			16	108
PV		2	44	95
AUS LG	1137	2691	8770	23388
EU	170	625	1756	6145
ITAL	7	35	258	667
G BRIT	187	561	1486	5372
DAENM	8	25	11	102
FINNL	34	124	302	1072
SCHWZ			22	135
OESTER	3	62	28	584
POLEN	296	690	1847	3886
TSCHE	814	1756	4800	10563
W RUSS	107	45	793	304
RUSSLD	42	34	139	111
CHINA	99	146	606	885
SKOREA	578	979	3888	8322
JAPAN	395	1412	3756	13092
AUSF	916*	4974*	11261*	58521*
GEW DT	1812		22151	
EV			1	10
LV	2	20	13	129
PV			13	29
EU	623	2604	7796	33840
FRANKR	294	1098	4803	18970
BELLUX	25	175	260	1966
NIEDL	67	485	720	5072
ITAL	162	487	986	3663
G BRIT	35	100	646	1998
DAENM	4	22	28	150
GRIECH	10	55	46	285
PORTUG	3	16	27	169

Wichtigste Ursprungs- und Bestimmungs-Laender	DEZEMBER 1994 dt = 100kg	DEZEMBER 1994 1000 DM	JAN./DEZ. 1994 dt = 100kg	JAN./DEZ. 1994 1000 DM
SPAN	23	165	260	1567
NORWEG	1	6	76	499
SCHWZ	122	1066	1905	14391
OESTER	39	272	435	2913
MALTA	12	73	23	136
USA	35	233	301	1697
KANADA			23	152
MEXIKO			11	126
SINGAP	4	37	50	500
JAPAN	29	260	188	1446
TAIWAN	6	58	40	238
HONGK	31	253	283	1894
9201 10 90				
KLAVIER M AUFR STEHEND RAHMEN GEBR				
	STUECK		STUECK	
EINF	68*	153*	769*	1315*
GEW DT	113		1585	
LV			2	7
PV	8	12	50	52
EU			6	26
SCHWZ	11	36	78	217
POLEN	34	99	292	636
TSCHE	3	5	107	105
JAPAN	1	2	147	210
AUSF	*	*	109*	287*
GEW DT			240	
LV			2	16
PV			3	105
EU			45	42
POLEN			3	105
9201 20 00				
FLUEGEL				
	STUECK		STUECK	
EINF	271*	2596*	1926*	19571*
GEW DT	811		5609	
LV	6	294	16	457
PV	8	30	19	48
AUS LG	195	1647	1504	13990
EU			7	51
SCHWZ	4	113	22	406
OESTER	3	166	52	2343
TSCHE	44	305	195	1242
USA			24	484
SKOREA	60	329	330	1763
JAPAN	146	1633	1238	13092
AUSF	216*	7515*	2029*	69279*
GEW DT	747		6597	
EV			1	10
LV	1	30	4	108
PV			10	436
EU	53	1120	720	19644
FRANKR	13	249	242	6451
BELLUX	4	79	42	1211
NIEDL	9	195	97	2197
ITAL	12	164	148	3770
G BRIT	5	117	105	3083
DAENM	1	11	14	347
GRIECH	1	15	6	201
PORTUG	4	215	9	517
SPAN	4	85	60	1567
NORWEG	2	124	9	442
SCHWED	2	120	8	561
SCHWZ	24	893	189	6676
OESTER	8	207	80	2246
TUERK			10	190
POLEN			8	563
TSCHE			8	260
UNGARN	1	40	4	196
RUSSLD	1	8	22	1329
ASERB			2	222
USA	55	1071	417	8231
KANADA			10	243
MEXIKO	3	143	7	316
ZYPERN			2	161
LIBAN			7	143
SYRIEN			4	346
THAIL			4	173
INDONE			2	136
SINGAP	3	114	24	596
CHINA			6	270
SKOREA	2	155	23	1762
JAPAN	45	2813	366	21137
TAIWAN	5	131	52	1847
HONGK	6	319	16	594
9201 90 00				
CEMBALO AND SAITENINSTRUM M KLAVIATUR				
	DT		DT	
EINF	63*	46*	258*	299*
LV		5	2	32
EU			22	50
AUSF	3*	70*	44*	1048*
EU			3	97
SCHWZ	2	60	18	449
OESTER			5	112
JAPAN			10	200
9202 10 10				
GEIGEN				
	STUECK		STUECK	
EINF	952*	140*	5798*	804*
GEW DT	7		49	
LV			21	20
PV			24	10
AUS LG			33	17
EU	86	31	106	45
TSCHE	25	2	1385	147
RUMAEN	740	75	2457	251
AUSF	1761*	743*	25688*	12743*
GEW DT	14		177	
LV			11	13
PV			39	13
EU	94	49	1698	1057
NIEDL	16	10	321	132
G BRIT	14	5	568	600
SCHWED	53	28	190	118
SCHWZ	57	25	427	851
USA	1082	270	13688	3778
KANADA	50	23	351	127
CHINA			9	125
SKOREA	35	30	2628	1862
JAPAN	269	248	4277	3805
TAIWAN			1345	789
HONGK	74	41	328	214
9202 10 90				
ANDERE STREICHINSTRUMENTE				
	STUECK		STUECK	
EINF	87*	75*	2219*	878*
GEW DT	9		104	
LV			4	47
PV			1	18
AUS LG			207	15
EU			14	83
TSCHE	11	15	178	140
UNGARN	12	6	238	115
RUMAEN	63	36	581	209
USA			99	149
AUSF	1384*	1350*	12319*	13767*
GEW DT	28		389	
EU	121	144	911	936
FRANKR	16	18	250	264
BELLUX	12	12	142	142
NIEDL	8	18	88	105
G BRIT	46	43	180	195
SCHWED			163	129
SCHWZ	63	70	711	1053
OESTER	10	10	180	190
USA	828	469	6709	4783
KANADA	38	26	121	139
SKOREA	40	148	521	1471
JAPAN	210	413	2307	3891
TAIWAN	2	19	321	572
HONGK			49	133
9202 90 10				
HARFEN				
	STUECK		STUECK	
EINF	3*	34*	104*	774*
GEW DT	1		33	
LV			4	117
PV			3	60
AUS LG			2	3
USA	1	25	26	194
JAPAN			62	403
AUSF	*	*	25*	754*
GEW DT			12	
LV			2	41
SCHWZ			12	224
SKOREA			4	141
JAPAN			3	211
9202 90 30				
GITARREN				
	STUECK		STUECK	
EINF	14424*	2273*	170519*	25250*
GEW DT	365		4493	
LV			1	39
PV			791	84
AUS LG	1057	226	11601	2410
EU	4051	478	30819	4956
SPAN	3727	444	30032	4845
POLEN			3838	120
TSCHE	2131	203	22235	2017
BULGAR	166	5	11616	497
USA	521	445	3910	3441
KANADA	143	34	1253	427
INDONE	1172	92	18127	1210
CHINA	1558	95	12053	884
SKOREA	2719	491	34142	6856
JAPAN	183	74	1756	1128
TAIWAN	1503	282	29811	3713
AUSF	2342*	431*	25262*	5609*
GEW DT	63		646	
LV			1	41
PV	405	43	1164	137
EU	498	77	4639	712
FRANKR	32	9	1035	155
NIEDL	322	32	846	140
NORWEG	44	11	428	104
SCHWZ	147	34	3563	1209
OESTER	601	109	6474	1430
POLEN	34	7	1434	230
TSCHE	647	78	2609	383
UNGARN	19	4	1076	123
RUSSLD	3	1	1238	155
USA	29	21	398	182
JAPAN	13	32	726	502
9202 90 90				
ANDERE SAITENINSTRUMENTE				
	STUECK		STUECK	
EINF	354*	69*	5306*	998*
GEW DT	7		170	
AUS LG			43	15
EU	13	2	348	129
ITAL	13	2	308	122
USA	11	22	159	179
SKOREA	32	6	1611	269
AUSF	612*	116*	5313*	1222*
GEW DT	6		81	
EU	10	4	84	38
SCHWZ	188	13	1321	217
OESTER	137	38	1481	406
JAPAN	98	48	765	385
9203 00 10				
ORGEL (M PFEIFE U KLAVIATUR) REGISTER				
	DT		DT	
EINF	48*	490*	971*	5886*
LV			5	7
AUS LG				1
EU	23	74	400	1383
ITAL	23	74	400	1383
SCHWZ			158	1854
OESTER	22	409	359	2456
TSCHE			22	121
AUSF	48*	2449*	1926*	14630*
LV	40	2441	61	3023
EU			197	1571
GRIECH			190	1509
KANARI			45	236
NORWEG	40	2441	40	2441
SCHWZ			33	272
OESTER			30	211
UNGARN			25	210
RUMAEN			21	582
RUSSLD			131	1436
B HERZ			50	562
SKOREA			479	4299
JAPAN			746	2622
9203 00 90				
HARMONIUM AEHNL INSTR M KLAVIATUR				
	STUECK		STUECK	
EINF	*	*	248*	124*
GEW DT			26	
LV			2	11
AUS LG			200	10
EU			4	3
AUSF	13*	117*	246*	1116*
GEW DT	10		31	
EU			40	29
USA	1	112	1	112
JAPAN			4	926
9204 10 00				
AKKORDEONS U AEHNLICHE INSTRUMENTE				
	STUECK		STUECK	
EINF	1981*	730*	16772*	8970*
GEW DT	176		1649	
LV			2	22
PV			4	6

Wichtigste Ursprungs- und Bestimmungs-Laender	DEZEMBER 1994		JAN./DEZ. 1994	
	dt = 100kg	1000 DM	dt = 100kg	1000 DM
AUS LG			10	33
EU	42	76	2164	3266
ITAL	42	76	2164	3266
SCHWZ	14	61	160	1000
OESTER	29	85	565	1488
TSCHE	923	412	3508	1641
SLOWEN			342	435
CHINA	943	96	9960	1120
AUSF	1386*	1095*	12669*	10565*
GEW DT	113		1015	
PV			33	24
EU	434	238	4219	2360
FRANKR	207	116	1606	948
NIEDL	22	16	629	448
G BRIT	134	53	1042	475
PORTUG	28	20	174	117
SPAN	2	1	155	107
NORWEG	19	16	537	360
SCHWZ	120	306	1331	3468
OESTER	195	169	1386	1483
RUSSLD	67	65	261	224
USA	269	120	2512	1028
MEXIKO	9	7	192	114
JAPAN	144	98	886	607
TAIWAN	73	46	185	128
9204 20 00				
MUNDHARMONIKAS				
	STUECK		STUECK	
EINF	30588*	39*	388993*	526*
GEW DT	24		314	
TSCHE	26528	30	154285	137
CHINA	2520	2	204491	227
AUSF	142880*	1869*	1568704*	19348*
GEW DT	148		1638	
EU	28821	490	302747	4602
FRANKR	10932	211	137477	2179
NIEDL	8010	69	38871	674
ITAL	1838	32	28028	465
G BRIT	8443	114	68595	828
DAENM	685	11	6379	108
SPAN	625	11	17277	330
NORWEG	712	13	11291	185
SCHWED	1233	21	15238	249
SCHWZ	4779	63	40636	626
OESTER	2006	33	21408	307
USA	71149	813	805284	9113
KANADA	1369	17	16385	206
SINGAP	2417	30	8158	102
SKOREA	2400	9	12061	227
JAPAN	12882	172	178553	1991
TAIWAN	326	3	26232	158
HONGK	241	7	11447	200
AUSTRL	5431	70	16178	224
NEUSEE	1368	20	7386	105
9205 10 00				
BLECHBLASINSTRUMENTE				
	STUECK		STUECK	
EINF	2270*	1429*	34567*	17086*
GEW DT	106		1368	
EV			5	13
LV	25	17	307	391
PV	3	2	59	40
AUS LG	607	425	5420	4120
EU	176	129	3374	1508
FRANKR	1	6	272	168
G BRIT	78	99	2828	1057
SCHWZ	21	39	232	452
OESTER	111	107	450	391
TSCHE	208	123	1374	911
USA	656	366	6378	6237
BRASIL	2	1	1969	440
CHINA			6336	808
JAPAN	617	453	8237	4085
TAIWAN	361	166	6858	2297
AUSF	1058*	2292*	10274*	21189*
GEW DT	52		500	
EV	1	2	27	41
LV	17	18	90	187
PV	3	44	62	111
EU	313	477	3531	5514
FRANKR	118	182	461	659
BELLUX	30	54	397	648
NIEDL	76	134	1243	2162
ITAL	74	73	499	662
G BRIT	2	11	514	593
DAENM	6	22	213	147
SPAN	8	31	122	467
NORWEG	17	37	116	216
SCHWED	3	20	153	213
SCHWZ	29	67	521	1202
OESTER	181	267	1637	3172
UNGARN	27	15	280	322
RUSSLD	12	21	64	114
USA	114	429	783	2814
SKOREA	14	102	212	1014
JAPAN	349	689	2587	5600
TAIWAN	1	43	15	109
HONGK	5	15	46	127
TUERK	17	3	5038	129
USA	1570	91	32726	2283
KANADA	98	7	29171	892
MEXIKO	786	17	6677	174
BRASIL	117	1	5315	131
CHILE	1482	27	7727	186
PAKIST			9006	181
INDIEN	3613	25	18805	189
THAIL			33908	367
CHINA	341	4	27639	388
JAPAN	278	12	5374	288
TAIWAN	5324	65	62047	978
AUSF	49808*	1714*	512521*	17070*
PV			100	19
EU	12281	485	135077	5080
FRANKR	2937	78	27798	912
BELLUX	1052	60	9756	537
NIEDL	593	28	13404	496
ITAL	1707	84	21819	805
G BRIT	1248	34	25637	859
DAENM	1052	50	6894	351
PORTUG	864	10	9118	308
SPAN	3098	144	17296	702
NORWEG	67	4	4302	139
SCHWED	178	5	9286	310
FINNL	487	15	3781	131
SCHWZ	3862	192	66205	2080
OESTER	2101	119	29052	1486
POLEN	379	13	4697	161
UNGARN	259	10	3894	161
SLOWEN	150	9	2613	117
USA	13511	333	123332	3465
KANADA	746	36	4277	193
MEXIKO	3805	91	10484	250
BRASIL	2274	65	20873	464
CHILE			6417	164
ARGENT	3853	111	10785	283
THAIL			6922	186
SINGAP	898	26	7406	208
SKOREA	152	14	2983	103
JAPAN	687	22	13173	531
TAIWAN			3398	158
HONGK	120	6	10560	242
AUSTRL	1573	71	10954	369
9206 90 00				
ANDERE BLASINSTRUMENTE				
	KG		KG	
EINF	16956*	3622*	176873*	34595*
LV	20	13	136	192
PV			68	49
AUS LG	6937	1901	82121	18776
EU	400	103	7799	1734
FRANKR	219	84	2735	1335
ITAL	28	5	3369	164
G BRIT	65	8	1333	197
SCHWED	120	18	663	195
SCHWZ	642	264	3823	1700
OESTER	82	21	769	285
TSCHE	1350	143	13327	1289
USA	354	160	6024	1971
BRASIL			1678	167
PAKIST	727	14	4305	110
SKOREA			12583	164
JAPAN	9281	2449	77062	22228
TAIWAN	2905	413	34682	4296
AUSTRL	361	9	3212	133
AUSF	22908*	5001*	189589*	47127*
EV			7	5
LV			77	121
PV	1	22	18	126
EU	11534	1966	100674	16665
FRANKR	4005	697	13593	3548
BELLUX	123	21	2182	466
NIEDL	2182	400	9984	2444
ITAL	2072	118	12502	1025
G BRIT	1846	490	16612	4672
DAENM	161	45	1489	467
GRIECH	386	27	1336	122
PORTUG	119	13	10689	886
SPAN	636	155	32317	3335
NORWEG	525	64	2277	441
SCHWED	249	45	1146	601
FINNL	20	4	348	176
SCHWZ	540	263	3905	1589
OESTER	401	194	8617	3051
POLEN	588	72	2161	292
TSCHE			162	113
UNGARN	21	16	665	107
UKRAIN			148	146
RUSSLD	18	7	994	176
KASACH			100	111
USA	2085	732	22853	7265
KANADA	149	33	2149	668
VENEZU			3446	139
BRASIL	22	8	53	107
CHILE	4183	155	9029	383
ISRAEL			411	152
CHINA			281	275
SKOREA	533	283	5786	2342
JAPAN	1287	963	14348	9782
TAIWAN	34	11	2985	1091
AUSTRL	217	66	1569	580
9206 00 10				
PAUKEN UND TROMMELN				
	KG		KG	
EINF	72928*	1218*	748014*	11767*
LV			500	25
AUS LG	2892	105	24246	950
EU	174	6	4636	121
SCHWZ	55	2	7117	125
USA	2503	184	18795	975
THAIL	11718	120	97636	1090
CHINA	2504	26	10873	108
JAPAN	7410	250	62983	2184
TAIWAN	40224	479	506174	6494
AUSF	17512*	632*	200982*	7957*
LV			598	45
EU	5770	209	72685	2650
FRANKR	2264	73	23187	818
NIEDL	418	27	15087	543
ITAL	1955	63	11474	469
G BRIT	173	12	3780	180
DAENM	198	6	8892	247
SPAN	268	13	5081	228
SCHWED	211	6	2887	183
FINNL	173	6	734	108
SCHWZ	1489	63	27188	1033
OESTER	3247	86	27270	955
UNGARN	1402	19	5277	125
USA	3084	114	36394	1364
SINGAP			3427	116
JAPAN	482	63	6143	635
AUSTRL	710	31	3691	169
9206 00 90				
ANDERE SCHLAGINSTRUMENTE				
	KG		KG	
EINF	18258*	521*	314229*	9142*
AUS LG	374	19	8174	377
EU	339	12	7697	322
ITAL	95	4	3678	153
SCHWZ	3439	244	26444	2222
9207 10 10				
ORGELN TON ELEKTRISCH ERZEUGT USW				
	STUECK		STUECK	
EINF	11108*	2043*	137275*	37916*
GEW DT	534		7590	
AUS LG	7631	889	79378	9466
EU	1289	249	7077	3628
NIEDL	108	20	427	430
ITAL	1181	229	6644	3167
POLEN	3	22	14	136
USA	153	66	295	939
MEXIKO	2390	300	29246	3490
THAIL	2980	188	28840	1122
SINGAP	102	33	1411	342
CHINA			4938	208
SKOREA			13794	710
JAPAN	4187	1178	51564	27282
AUSF	516*	421*	3004*	4379*
GEW DT	63		574	
EU	21	53	210	766
FRANKR	16	42	22	165
BELLUX			44	170
NIEDL			84	163
G BRIT			32	194
SCHWZ	90	221	414	970
OESTER	16	10	354	560
POLEN	54	48	756	772
TSCHE	6	4	107	133
UNGARN	21	14	67	151
USA	2	13	40	108
SKOREA			35	293
9207 10 30				
DIGITAL-PIANOS				
	STUECK		STUECK	
EINF	2248*	3427*	21255*	32790*
GEW DT	978		9484	
AUS LG	1765	2777	16220	25890
EU	80	82	925	763
ITAL	46	41	891	685
INDONE	254	311	1008	1228
SKOREA	249	389	1585	2618
JAPAN	1680	2651	17571	28093
AUSF	154*	266*	1224*	2306*
GEW DT	75		644	
EU	99	145	1014	1772
FRANKR	55	85	351	623
NIEDL	8	23	137	311
ITAL			304	376
G BRIT			109	233
SCHWZ	41	84	122	315

Wichtigste Ursprungs- und Bestimmungs-Laender	DEZEMBER 1994		JAN./DEZ. 1994	
	dt = 100kg	1000 DM	dt = 100kg	1000 DM
9207 10 50				
SYNTHESIZER				
	STUECK		STUECK	
EINF	1979*	2000*	15672*	21318*
GEW DT	219		2140	
EV			1	2
PV			1	1
AUS LG	290	344	4476	6194
EU	15	23	350	427
ITAL			169	100
G BRIT			129	219
USA	145	195	2498	3534
SKOREA			934	1817
JAPAN	1813	1769	11788	15495
AUSF	22*	36*	826*	1797*
GEW DT	2		110	
LV			2	12
EU			556	1285
FRANKR			100	221
NIEDL			68	159
ITAL			127	290
G BRIT			169	378
SPAN			41	116
OESTER			53	108
9207 10 80				
AND INSTR M KLAVIATUR TON ELEKTR ERZ				
	DT		DT	
EINF	2046*	8203*	16560*	70600*
LV				1
PV				6
AUS LG	567	3513	5698	34086
EU	60	576	1893	10699
ITAL	60	576	1883	10784
USA	12	31	30	260
MEXIKO	83	211	302	861
THAIL	298	1005	1741	5719
SINGAP	22	66	82	445
CHINA	810	2276	5938	14492
SKOREA	45	173	230	913
JAPAN	713	3682	6264	36743
HONGK			60	106
AUSF	354*	1903*	1837*	10053*
EU	82	508	751	3939
FRANKR	19	128	146	567
BELLUX	1	12	45	294
NIEDL	10	63	137	758
ITAL	5	24	40	158
G BRIT	38	238	152	862
DAENM	3	18	163	993
SPAN	4	10	41	248
SCHWZ	17	75	123	596
OESTER	37	240	242	1539
TUERK			14	132
POLEN	43	188	125	537
TSCHE	121	473	253	1078
UNGARN	2	29	34	298
UKRAIN	5	17	34	142
RUSSLD		6	16	187
KROAT	2	6	72	232
USA	11	171	25	376
SKOREA	9	110	41	487
9207 90 10				
GITARREN TON ELEKTR ERZEUGT VERST				
	STUECK		STUECK	
EINF	7401*	3374*	114850*	36651*
GEW DT	371		5507	
LV			4008	5
PV			1	1
AUS LG	657	240	7364	2877
EU			985	380
G BRIT			526	222
USA	1825	1591	18998	12351
KANADA	166	71	329	181
MEXIKO	264	83	3064	962
INDIEN			2642	327
CHINA	168	18	11448	1324
SKOREA	3022	608	58329	12419
JAPAN	1211	761	11691	6306
TAIWAN	822	210	6427	2201
AUSF	2404*	918*	19151*	7472*
GEW DT	129		949	
PV			15	9
EU	303	90	6071	1603
FRANKR	154	38	1909	546
BELLUX	38	26	220	126
NIEDL	34	9	543	166
ITAL	6	3	922	248
G BRIT	60	8	1469	235
DAENM	10	7	537	129
SPAN	1	1	479	148
SCHWED	76	26	496	150
FINNL	55	28	529	207
SCHWZ	164	80	1219	571
OESTER	372	155	3116	1144
POLEN			807	185
TSCHE	111	40	505	182
UNGARN	215	43	1060	256
RUSSLD	239	34	710	135
USA	181	139	1077	889
SKOREA	290	50	351	120
JAPAN	103	97	914	990
9207 90 90				
ANDERE MUSIKINSTR TON ELEKTR ERZEUGT				
	DT		DT	
EINF	182*	2414*	1219*	18767*
LV				2
AUS LG	105	1593	646	9363
EU	20	187	99	614
NIEDL		2	50	197
ITAL	20	185	41	343
SCHWED	9	88	54	653
SLOWAK	7	46	21	149
USA	14	212	142	1974
SKOREA	19	219	139	1840
JAPAN	106	1593	650	10111
TAIWAN	7	89	53	238
AUSF	14*	265*	177*	2950*
PV				2
EU	3	114	100	1602
FRANKR			12	223
NIEDL	2	36	15	300
ITAL			5	140
G BRIT	1	71	54	758
SCHWZ		10	16	282
OESTER	2	24	17	184
USA		10	4	112
JAPAN	3	51	10	198
9208 10 00				
SPIELDOSEN				
EINF	492*	808*	6678*	14334*
AUS LG	11	16	380	624
EU	15	41	129	364
NIEDL	4	8	58	145
ITAL	11	30	88	150
SCHWZ	9	185	85	1409
USA	14	35	288	949
CHINA	345	299	4351	6560
JAPAN	32	95	743	2288
TAIWAN	80	127	983	2455
HONGK	9	15	51	120
AUSF	170*	781*	979*	4070*
PV			1	5
EU	123	592	528	2102
FRANKR	85	463	333	1495
BELLUX	3	13	26	109
NIEDL	2	7	45	170
GRIECH	22	82	31	134
SCHWZ	21	79	170	694
OESTER	5	27	74	290
TSCHE	8	31	33	174
USA	4	17	35	281
SRILAN			39	185
JAPAN	1	5	19	107
9208 90 00				
ANDERE MUSIKINSTRUMENTE				
EINF	108*	287*	864*	2678*
LV	3	14	5	100
AUS LG	3	5	46	83
EU	12	75	56	488
FRANKR	1	6	17	163
G BRIT	4	54	17	244
SCHWZ	3	15	23	171
OESTER	2	14	22	242
CHINA	44	83	418	740
TAIWAN	10	24	214	519
AUSF	15*	233*	206*	3555*
EV				2
LV		12	2	82
PV				4
EU	4	46	53	418
FRANKR	3	25	31	138
NORWEG	1	17	6	139
SCHWED		1	4	215
SCHWZ	5	136	46	1047
OESTER	2	9	29	198
USA	1	7	16	221
JAPAN	1	7	23	869
9209 10 00				
METRONOME STIMMGABELN STIMMPFEIFEN				
EINF	30*	323*	335*	3693*
PV				4
AUS LG	1	21	5	104
EU			36	129
NIEDL			35	122
SKOREA	15	134	102	986
JAPAN	1	30	151	2033
TAIWAN	13	158	35	412
AUSF	64*	682*	743*	8662*
PV			2	19
9209 20 00				
MUSIKWERKE FUER SPIELDOSEN				
EINF	41*	279*	647*	3759*
AUS LG			25	146
EU			13	72
SCHWZ	22	205	284	2648
USA	2	12	52	123
CHINA	1	4	37	177
JAPAN	16	58	142	599
TAIWAN			18	130
AUSF	1*	5*	325*	1292*
PV			7	21
EU		1	53	260
FRANKR			23	130
NIEDL		1	29	117
THAIL			50	172
JAPAN			58	256
HONGK			131	449
9209 30 00				
MUSIKSAITEN				
	KG		KG	
EINF	7011*	809*	73296*	9509*
AUS LG	8	1	315	27
EU	595	106	4455	995
FRANKR	279	58	2834	566
DAENM	22	35	222	312
SCHWED	4	3	303	116
OESTER	104	114	1874	1483
USA	5240	515	59037	6445
MEXIKO	424	30	1817	124
JAPAN	212	22	879	145
AUSF	1268*	370*	24230*	11256*
PV	12	1	19	2
EU	562	159	6807	2998
FRANKR	102	23	1310	732
BELLUX	29	6	728	247
NIEDL	43	11	774	245
ITAL	111	39	1278	601
G BRIT	51	25	913	508
DAENM	30	10	609	233
SPAN	188	43	942	347
NORWEG			213	120
SCHWED	36	15	652	282
FINNL	46	10	220	116
SCHWZ	12	4	741	509
OESTER	190	52	1857	645
POLEN			520	119
TSCHE	13	2	364	107
UNGARN	16	4	179	120
RUSSLD			180	123
USA	48	13	2234	1718
KANADA	8	4	152	148
MEXIKO			1146	178
SINGAP	21	10	1513	228
SKOREA	4	20	487	347
JAPAN	204	43	4485	2566
TAIWAN			421	145
AUSTRL			324	204
9209 91 00				
TEILE UND ZUBEHOER FUER KLAVIERE				
	DT		DT	
EINF	843*	535*	8754*	7151*
LV	1	8	3	33
AUS LG			3	28
EU	80	105	2089	3212
ITAL	27	32	1184	1673
G BRIT	12	17	598	1061
DAENM	25	37	221	334
OESTER	126	76	135	109
TSCHE	407	161	3964	1773
USA	190	63	1027	584
JAPAN	26	97	1350	1290
AUSF	88*	573*	2242*	13417*
EV			1	8
LV			5	39
PV			9	12
9209 92 00				
TEILE ZUBEHOER F MUSIKINSTR POS 9202				
EINF	105*	604*	1228*	5071*
LV				2
PV		12	4	113

Wichtigste Ursprungs- und Bestimmungs-Laender	DEZEMBER 1994		JAN./DEZ. 1994	
	dt = 100kg	1000 DM	dt = 100kg	1000 DM
AUS LG			8	7
EU	10	92	171	788
FRANKR	1	34	7	191
NIEDL	1	24	19	218
ITAL	4	6	114	122
G BRIT	4	28	24	234
OESTER	56	74	136	266
TSCHE	10	97	105	624
USA	13	196	122	1212
KANADA	1	34	14	204
INDIEN	3	51	49	471
SKOREA	3	11	39	238
JAPAN	1	27	33	498
TAIWAN	6	10	487	450
AUSF	182*	1631*	3439*	24388*
LV				9
PV	1	7	4	94
EU	21	393	353	4428
FRANKR	4	65	51	1069
BELLUX	1	20	10	257
NIEDL	1	31	30	440
ITAL	2	41	38	524
G BRIT	9	162	94	1329
DAENM	1	16	8	144
SPAN	1	29	103	417
NORWEG	2	9	21	142
SCHWED	2	23	31	305
FINNL	1	6	25	206
SCHWZ	6	47	62	1223
OESTER	1	6	47	449
POLEN	1	10	15	105
TSCHE	5	52	73	390
UNGARN		3	11	102
USA	41	440	528	6484
KANADA	4	24	39	378
SRILAN			578	506
SKOREA	72	156	1182	2878
JAPAN	17	377	303	4838
TAIWAN	1	8	23	966
HONGK	1	9	21	168
AUSTRL	1	27	28	345
N ERM	2	13	14	101
9209 93 00				
TEILE ZUBEHOER F MUSIKINSTR POS 9203				
EINF	53*	173*	239*	1225*
LV			8	502
PV			9	22
EU		11	12	84
OESTER	47	118	49	137
TSCHE	1	9	71	154
UNGARN			30	123
USA	1	9	8	384
JAPAN			3	159
AUSF	205*	1367*	2659*	16889*
LV				5
PV				5
EU	103	579	866	5645
FRANKR	50	246	222	1495
BELLUX	17	94	100	776
NIEDL	11	88	116	885
ITAL	4	24	98	642
G BRIT	11	61	85	562
IRLAND			27	147
DAENM	10	88	130	770
SPAN		1	74	316
ISLAND			16	135
NORWEG	2	13	23	238
SCHWED	13	104	114	1080
FINNL		2	31	136
SCHWZ	19	119	172	1417
OESTER	14	104	234	1595
POLEN	1	9	32	369
TSCHE	1	22	18	222
UNGARN	11	94	63	495
USA	24	191	437	3336
KANADA	10	80	88	713
SKOREA			27	100
JAPAN	2	14	477	904
AUSTRL	1	4	18	110
9209 94 00				
TEILE ZUBEHOER F MUSIKINSTR POS 9207				
EINF	899*	1859*	7749*	17937*
EV			1	9
LV				5
PV	28	146	249	1320
AUS LG	87	315	525	1946
EU	562	552	5018	5084
ITAL	561	540	4939	4887
SCHWZ			64	379
OESTER	1	15	46	117
TSCHE	5	23	265	1114
SLOWAK	45	28	212	312
SLOWEN	5	16	60	102
USA	106	538	693	3915
SKOREA	15	36	144	608
JAPAN	132	613	952	5684
TAIWAN	26	38	252	377
AUSF	135*	1354*	1658*	14411*
LV				3
PV	15	66	277	949
EU	27	269	303	2738
FRANKR	8	63	81	594
BELLUX		2	21	113
NIEDL	2	20	43	369
ITAL	3	57	41	551
G BRIT	5	58	36	464
DAENM	3	20	44	215
GRIECH		2	8	118
SPAN	4	25	25	238
FINNL	6	38	33	212
SCHWZ	4	58	111	943
OESTER	6	104	55	672
TSCHE	17	70	277	1013
USA	60	625	672	6380
KANADA	5	52	15	163
JAPAN	3	40	102	1515
9209 99 10				
TEILE ZUBEHOER F MUSIKINSTR POS 9204				
EINF	39*	108*	228*	827*
AUS LG			2	5
EU	2	28	109	335
ITAL	2	28	109	335
TSCHE	5	30	47	307
CHINA	5	31	39	103
AUSF	12*	95*	287*	1683*
EU		22	7	165
TSCHE	11	59	196	921
USA		2	24	149
9209 99 30				
TEILE ZUBEHOER F MUSIKINSTR POS 9205				
EINF	51*	704*	441*	8764*
LV				19
PV		4		8
AUS LG		2	6	27
EU	22	382	147	3460
FRANKR	10	148	111	2794
ITAL	11	206	28	448
G BRIT	1	9	8	193
SCHWZ	1	23	2	185
TSCHE	5	24	16	172
USA	9	193	116	1842
CHINA			7	122
JAPAN	2	65	16	620
TAIWAN	12	24	113	286
AUSF	199*	682*	2315*	8810*
LV		1		5
PV		5		21
EU	43	134	882	2914
FRANKR	3	35	169	1124
NIEDL	24	48	448	961
ITAL	4	17	67	264
G BRIT	5	15	71	274
DAENM	5	9	71	140
SCHWED	17	30	62	157
SCHWZ	42	138	193	951
OESTER	78	134	388	843
USA	1	12	536	2009
SKOREA		2	1	149
JAPAN	4	157	44	1257
9209 99 80				
AND TEILE ZUBEHOER F MUSIKINSTRUMENTE				
EINF	702*	1131*	6700*	13976*
LV				2
PV				10
AUS LG	18	55	123	382
EU	32	88	565	1652
FRANKR	2	12	7	178
NIEDL	1	1	46	289
ITAL	6	8	281	795
G BRIT	12	30	183	297
SPAN	11	37	37	120
SCHWZ		34	63	284
TSCHE	25	48	143	454
USA	65	291	922	3993
THAIL			138	231
CHINA	51	57	107	153
JAPAN	32	104	484	1593
TAIWAN	472	455	4087	4904
AUSF	365*	1745*	2964*	14727*
EV	1	4	6	31
LV	1	3	6	25
PV	1	8	7	74
EU	29	137	507	2244
FRANKR	9	43	90	515
BELLUX	1	4	31	145
NIEDL	5	36	133	614
ITAL	4	18	80	238
G BRIT	3	12	105	390
DAENM	5	16	82	198
SPAN	2	8	27	113
NORWEG	5	25	46	257
SCHWED	3	13	46	243
FINNL	2	10	22	107
SCHWZ	134	703	702	3746
OESTER	105	301	569	2661
POLEN	18	133	61	597
TSCHE	7	35	92	295
UNGARN	3	15	48	206
RUMAEN	1	8	17	107
UKRAIN	1	5	46	218
USA	33	193	392	1960
JAPAN	7	51	75	678
TAIWAN	4	18	25	141
AUSTRL	3	18	46	177
9299 00 00				
NICHT AUFGEGLIED INTRAERGEBNIS KAP 92				
EINF	*	*	*	*
AUSF	*	*	*	*

ABSCHNITT XIX

WAFFEN UND MUNITION; TEILE DAVON UND ZUBEHOER

KAPITEL 93

WAFFEN UND MUNITION; TEILE DAVON UND ZUBEHOER

Wichtigste Ursprungs- und Bestimmungs-Laender	DEZEMBER 1994		JAN./DEZ. 1994	
	dt = 100kg	1000 DM	dt = 100kg	1000 DM
9301 00 00				
KRIEGSWAFFEN AUSG REVOLVER USW				
EINF	*	*	*	*
AUSF	*	*	*	*
9302 00 10				
REVOLVER PISTOLE MIT KALIBER >9MM				
	STUECK		STUECK	
EINF	8307*	3906*	71015*	30717*
GEW DT	94		829	
EV			336	20
LV			188	81
PV	2	2	37	28
AUS LG	3866	1959	27320	12212
EU	410	247	8374	3863
FRANKR			113	169
BELLUX	65	33	962	577
ITAL	313	204	3979	2485
G BRIT	12	7	297	133
SPAN	20	3	1019	195
FINNL			186	243
SCHWZ	231	465	1042	1593
OESTER	371	174	2042	1121
TSCHE	250	103	5668	2132
UNGARN	298	78	6991	1898
S AFR	228	108	231	109
USA	4376	2380	31781	16700
BRASIL	60	22	7179	1674
ARGENT			1834	269
ISRAEL	4	5	214	193
CHINA	2004	304	5630	834
SKOREA	1	1	598	140
AUSF	16280*	8123*	174491*	83692*
GEW DT	140		1470	
LV			325	175
PV			13	10
EU	1107	655	11624	7438
FRANKR	167	120	2182	1405
BELLUX	101	42	2850	1384
NIEDL	22	15	726	478
ITAL	311	298	958	745
G BRIT	73	60	3218	2368
GRIECH	175	163	402	300
PORTUG	50	43	194	121
SPAN	147	87	937	562
NORWEG	37	11	255	116
SCHWED	516	536	1020	970
FINNL	5	3	1490	530
SCHWZ	1674	951	5964	3387
OESTER	712	277	8131	2288
GIBRAL	50	46	155	146
TUERK	24	12	909	796
POLEN	365	35	1077	211
UNGARN	30	25	218	182
AEGYPT	86	24	1232	1087
USA	9409	4218	126221	58062
KANADA	1083	203	2275	368
BRASIL	58	41	242	182
PARAGU	15	11	244	181
ARGENT			471	389
ZYPERN	3	2	161	120
ISRAEL			2075	1167
SAUDIA			479	267
A EMIR	902	763	1006	888
THAIL	25	15	7565	4089
SINGAP			117	135
AUSTRL	13	6	333	239

Wichtigste Ursprungs- und Bestimmungs-Laender	DEZEMBER 1994 dt = 100kg	DEZEMBER 1994 1000 DM	JAN./DEZ. 1994 dt = 100kg	JAN./DEZ. 1994 1000 DM
9302 00 90				
ANDERE REVOLVER UND PISTOLEN				
	STUECK		STUECK	
EINF	1133*	360*	19721*	7320*
GEW DT	14		242	
LV			26	30
PV	8	8	78	78
AUS LG	590	218	6402	1773
EU	175	33	4962	1136
BELLUX	70	17	1052	248
ITAL			389	233
G BRIT			3271	607
SCHWZ	11	18	1800	2338
OESTER	4	1	875	147
RUSSLD			1834	527
USA	783	293	6575	2564
BRASIL	10	2	1148	254
AUSF	3147*	598*	27386*	6534*
GEW DT	21		206	
EU	385	166	6923	1731
FRANKR	260	72	4675	873
BELLUX	43	20	449	141
NIEDL	7	7	525	188
ITAL	34	62	304	151
PORTUG	2	2	387	167
FINNL	25	6	436	120
SCHWZ	693	66	3231	814
OESTER	670	69	4479	695
LETTLD	460	78	1312	254
LITAU	5	1	922	166
POLEN	418	92	802	186
TSCHE	12	3	751	233
UNGARN	160	28	2141	387
RUSSLD	10	3	632	148
USA	24	5	2334	581
JAPAN			161	145
9303 10 00				
VORDERLADER				
	STUECK		STUECK	
EINF	1779*	242*	14454*	2628*
GEW DT	47		386	
AUS LG			23	10
EU	1293	187	13484	2423
ITAL	510	112	5974	1581
SPAN	743	75	7480	842
USA	7	4	123	105
AUSF	469*	97*	3441*	858*
GEW DT	11		75	
EU	221	44	1382	327
FRANKR	186	29	1059	214
SCHWZ	23	4	378	129
TSCHE	150	30	875	176
9303 20 10				
JAGD- SPORTGEWEHR MIT 1 LAUF GLATT				
	STUECK		STUECK	
EINF	1973*	864*	24899*	8733*
GEW DT	63		810	
LV			13	16
AUS LG	378	124	4791	1276
EU	1419	684	12273	5570
BELLUX	106	49	1038	482
ITAL	1313	636	11193	4992
RUSSLD	110	11	2711	193
USA	437	152	5372	1808
BRASIL			3230	756
CHINA	3	1	913	149
AUSF	1787*	1638*	14273*	7036*
GEW DT	70		476	
LV			2	7
EU	160	43	2675	656
FRANKR	119	28	1789	408
ITAL	11	4	212	126
SCHWZ	3	1	305	130
OESTER	39	22	1294	421
TUERK	5	2	2447	1234
TSCHE			163	153
UKRAIN	207	118	774	355
RUSSLD	218	59	3608	1542
KASACH			309	107
AEGYPT	950	1210	950	1210
USA	44	80	133	356
SKOREA	28	20	502	303
9303 20 30				
DOPPELFLINTEN				
	STUECK		STUECK	
EINF	1895*	1321*	18463*	14014*
GEW DT	72		700	
LV	9	40	18	108
AUS LG	140	103	1849	672
EU	1169	935	14040	11802
BELLUX	254	317	2176	2655
ITAL	889	579	10992	8331
SPAN	25	41	833	731
OESTER	15	55	35	277
TSCHE	56	40	655	353
RUSSLD	42	17	2363	740
USA	36	48	386	251
BRASIL	470	105	470	105
JAPAN	70	74	310	372
AUSF	588*	1117*	8366*	11942*
GEW DT	18		298	
LV	12	58	44	140
EU	297	385	3574	3253
FRANKR	208	152	2812	2405
BELLUX	10	9	190	101
NIEDL	8	6	194	240
ITAL	33	175	41	205
DAENM	10	6	217	146
NORWEG	2	4	38	107
SCHWZ	19	50	294	370
OESTER	49	59	824	1158
RUMAEN			417	152
UKRAIN			431	285
W RUSS			350	113
RUSSLD			69	140
KASACH			160	194
USA	170	661	1526	5327
JAPAN			33	170
9303 20 90				
AND JAGDGEWEHR USW MIND 1 GL LAUF				
	STUECK		STUECK	
EINF	126*	372*	4418*	4565*
GEW DT	5		171	
LV	7	46	84	302
PV			2	5
AUS LG	6	3	256	128
EU	44	53	1672	1714
ITAL	44	53	1638	1596
SCHWED	2	8	44	131
SCHWZ	4	37	37	171
OESTER	19	208	192	702
TSCHE	48	52	2115	1618
USA	6	3	345	178
AUSF	81*	299*	2260*	5673*
GEW DT	2		73	
LV	1	8	42	257
PV			2	5
EU	38	110	1168	2346
FRANKR	24	81	892	1725
BELLUX	6	9	73	216
ITAL	7	17	64	146
PORTUG			99	158
NORWEG	1	5	29	172
SCHWED			129	476
SCHWZ	12	79	240	1169
OESTER	27	97	461	1080
USA	1	5	34	227
9303 30 11				
JAGDGEWEHR 1 GEZ LAUF RANDFEUERPAT				
	STUECK		STUECK	
EINF	571*	118*	18451*	2629*
GEW DT	18		544	
LV	1	2	3	3
AUS LG	210	36	2355	372
EU	44	15	315	127
BELLUX	31	12	256	100
OESTER			153	155
TSCHE	200	45	3091	700
RUSSLD			428	156
USA	142	29	1664	401
KANADA	117	15	889	107
BRASIL			1350	154
CHINA	50	3	10218	710
AUSF	1871*	970*	26057*	9665*
GEW DT	58		766	
LV			8	4
EU	1164	497	13057	3408
FRANKR	564	172	8658	1450
NIEDL	35	33	304	178
ITAL	20	23	383	197
G BRIT	304	153	1015	508
DAENM	43	22	794	556
SPAN	157	47	1650	364
NORWEG	168	128	630	436
SCHWED	2	1	1082	575
FINNL			556	203
SCHWZ	91	44	1568	840
OESTER	67	26	2844	891
USA	105	76	2778	1263
A EMIR	2	9	293	165
BANGLA			400	109
THAIL	13	10	462	209
JAPAN	14	10	186	222
AUSTRL	60	17	443	173
9303 30 19				
AND JAGDGEWEHR USW M 1 GEZOG LAUF				
	STUECK		STUECK	
EINF	1608*	1262*	25316*	15232*
GEW DT	104		1070	
LV			6	12
PV			204	128
AUS LG	707	386	4743	2549
EU	218	135	5249	2963
BELLUX	114	67	3087	1866
ITAL	84	42	1142	695
PORTUG			940	211
SCHWED	1	6	3276	292
FINNL	75	75	348	343
SCHWZ	3	11	201	261
OESTER	263	466	3395	4745
TSCHE	9	18	2122	1086
SERB M	204	96	295	125
S AFR			211	127
USA	776	439	8156	4859
BRASIL			400	119
JAPAN			597	344
AUSF	2820*	3313*	17430*	22597*
GEW DT	114		878	
LV			20	58
PV			13	33
EU	1140	1311	9230	10128
FRANKR	373	406	4617	4470
BELLUX	89	202	540	878
NIEDL	41	40	285	333
ITAL	481	337	2082	1824
G BRIT	89	153	549	839
DAENM	18	14	353	525
PORTUG	25	32	74	136
SPAN	81	124	737	1066
NORWEG	109	192	793	1408
SCHWED	33	52	379	586
SCHWZ	349	639	2110	3894
OESTER	113	166	2089	2991
ANDORR	10	11	67	118
LITAU	3	4	92	136
UNGARN	10	7	149	149
TANSAN			104	126
USA	886	801	1161	1249
KANADA	3	3	140	112
JAPAN	88	110	411	698
9303 30 90				
ANDERE JAGD- UND SPORTGEWEHRE				
	STUECK		STUECK	
EINF	46*	120*	866*	1928*
GEW DT	3		16	
LV			16	85
PV			2	7
AUS LG			4	8
EU	17	30	297	506
FRANKR	3	7	80	220
ITAL	13	16	109	133
SPAN			100	104
SCHWZ			24	131
OESTER	3	61	86	1085
USA	11	4	110	119
AUSF	70*	306*	864*	2927*
GEW DT	1		23	
LV			9	25
PV	1	15	2	25
EU	44	113	694	1648
FRANKR	39	94	371	1041
BELLUX	3	14	34	233
NIEDL			58	193
SCHWZ	7	45	37	241
OESTER	12	48	99	621
USA	4	73	8	142
9303 90 00				
AND FEUERWAFFEN U AEHNL GERAETE				
	STUECK		STUECK	
EINF	11517*	389*	191602*	6327*
GEW DT	93		1372	
LV			1	2
PV			7380	166
AUS LG			8	1
EU	10363	261	173236	5041
FRANKR	6	18	17100	1198
ITAL	10288	236	155446	3725
OESTER	133	36	2503	136
TSCHE	1000	79	16367	1020
AUSF	25984*	1895*	891521*	38405*
GEW DT	257		4311	
EU	3837	295	82774	5803
FRANKR	1263	83	42489	3062
BELLUX	102	8	5526	298
NIEDL	96	13	2826	259
ITAL	647	21	8688	262
G BRIT			2863	238
DAENM	205	15	3729	347
PORTUG			960	122

Wichtigste Ursprungs- und Bestimmungs-Laender	DEZEMBER 1994		JAN./DEZ. 1994	
	dt = 100kg	1000 DM	dt = 100kg	1000 DM
SPAN	1477	153	14798	1150
NORWEG	103	8	4723	204
SCHWZ	4800	387	10014	590
OESTER	2040	143	23420	1549
TUERK	469	33	7295	1051
ESTLD			8332	308
LETTLD	1000	85	14206	1048
LITAU	9219	615	141796	9475
POLEN	127	8	3877	311
UNGARN	209	18	2817	286
RUMAEN			1096	106
BULGAR	243	20	9893	713
UKRAIN	2469	193	76043	5354
RUSSLD	659	58	139770	8764
KASACH			7766	693
AEGYPT			5200	179
USA	177	15	7237	264
KANADA	120	13	4922	191
ARGENT			97	216
ISRAEL			551	116
A EMIR	2	1	32145	261
SINGAP	2	7	902	266
9304 00 00				
ANDERE WAFFEN				
	DT		DT	
EINF	586*	2198*	5437*	20753*
LV	1	19	2	49
PV		8	1	62
AUS LG	2	5	106	195
EU	18	79	907	2623
FRANKR	1	26	7	103
G BRIT	1	4	99	373
SPAN	16	40	779	2084
SCHWZ	31	395	135	2654
OESTER	2	125	18	1248
TSCHE	9	16	92	250
UNGARN			48	161
RUSSLD			86	245
NAMIB	1	13	12	184
USA	470	1386	3030	10354
CHINA	25	13	720	652
SKOREA	9	104	61	693
JAPAN	6	20	123	677
TAIWAN	2	5	167	778
AUSF	1772*	9298*	8733*	51310*
LV				1
PV			1	18
EU	1330	6504	4585	26205
FRANKR	440	2425	1593	9552
BELLUX	11	86	235	1404
NIEDL	3	41	124	905
ITAL	57	425	313	2401
G BRIT	19	154	268	2071
DAENM	2	13	69	361
GRIECH	796	3347	1489	7180
PORTUG		1	53	230
SPAN	2	12	440	2078
NORWEG	5	60	59	433
SCHWED	3	31	77	753
FINNL	1	11	40	577
SCHWZ	17	212	191	1880
OESTER	29	170	215	1573
LITAU	1	4	27	163
POLEN	13	97	37	274
TSCHE	10	80	69	368
UNGARN	8	34	112	317
UKRAIN	4	56	38	412
RUSSLD	2	18	438	1761
KASACH	14	66	17	114
SLOWEN		12	4	123
AEGYPT	1	38	9	144
S AFR			20	125
USA	75	534	1144	5910
KANADA		5	43	257
CHILE	68	338	69	343
ISRAEL	1	8	16	150
SAUDIA	85	609	660	3675
A EMIR	57	274	535	2689
PAKIST			22	104
THAIL			14	205
MALAYS	1	25	8	149
SKOREA	7	62	27	360
JAPAN	2	40	22	451
AUSTRL		1	60	339
9305 10 00				
TEILE U ZUBEHOER F REVOLVER PISTOLEN				
EINF	62*	710*	422*	7932*
EV			2	12
LV				3
PV		5		21
AUS LG	2	40	18	207
EU	3	96	61	1397
BELLUX		8	4	110
ITAL	2	73	28	938
SPAN		3	25	242
SCHWZ	37	365	150	3720
OESTER	2	50	9	208
USA	19	180	141	2220
AUSF	60*	2641*	646*	29231*
LV		1		1
PV		3		18
EU	2	73	23	859
FRANKR	1	30	11	223
NIEDL		4	4	124
G BRIT	1	7	6	234
SPAN		8	1	102
SCHWED	1	21	2	164
SCHWZ	13	466	153	6715
OESTER		11	31	539
USA	42	1955	398	18881
MEXIKO			16	1107
ISRAEL		1	2	188
9305 21 00				
GLATT LAUF F GEWEHR DER POS 9303				
	STUECK		STUECK	
EINF	589*	158*	4067*	972*
GEW DT	5		36	
LV			27	25
AUS LG	3	1	129	9
EU	395	140	3458	878
ITAL	392	134	2145	664
PORTUG			487	136
AUSF	215*	91*	1164*	1245*
GEW DT	2		15	
LV	13	9	39	31
EU	2	1	81	15
USA	39	81	582	1178
9305 29 10				
GEZOGEN LAUF F GEWEHR DER POS 9303				
	STUECK		STUECK	
EINF	2192*	195*	19754*	1868*
GEW DT	22		195	
LV			4	2
AUS LG			277	6
EU	2140	177	17014	1476
BELLUX	2054	171	13997	1209
G BRIT	86	6	2930	198
OESTER	51	16	2227	315
AUSF	1408*	231*	15269*	2423*
GEW DT	40		276	
LV			1	2
EU	60	31	3713	512
FRANKR	20	10	348	132
G BRIT	4	3	2377	108
NORWEG			1832	542
SCHWED	80	25	481	166
SCHWZ	535	57	2919	262
OESTER	222	30	3301	445
USA	510	83	3146	447
9305 29 30				
KOLBENROHLING F GEWEHR DER POS 9303				
	DT		DT	
EINF	57*	108*	820*	1191*
FV	14	18	14	18
AUS LG			1	1
EU			24	132
ITAL			24	132
OESTER	28	61	132	340
TUERK	27	28	517	466
MAROKK			103	146
AUSF	*	*	58*	118*
9305 29 50				
KOLBEN(SCHAFT) F GEWEHR D POS 9303				
	STUECK		STUECK	
EINF	2077*	107*	31201*	1638*
GEW DT	19		273	
LV			1	2
FV			6305	120
AUS LG				8
EU	505	66	8210	837
ITAL	320	42	7992	776
OESTER	1479	33	18216	476
AUSF	162*	60*	13929*	1822*
GEW DT	2		109	
LV			17	2
PV			4803	313
EU	69	21	873	218
FRANKR	24	7	309	110
SCHWZ	2	1	941	187
OESTER	3	1	6698	788
USA			2830	310
9305 29 90				
AND TEIL ZUBEHOER F GEWEHR D POS 9303				
	DT		DT	
EINF	17*	344*	276*	3721*
LV		51		336
PV				2
AUS LG		6	17	20
EU	5	73	129	1310
ITAL	5	54	113	1062
SCHWZ	2	31	46	586
OESTER	2	29	10	337
USA	8	190	58	1134
AUSF	25*	514*	268*	4846*
EV				3
LV	4	124	4	284
PV			1	10
EU	14	181	138	1867
FRANKR	1	24	17	412
BELLUX		10	3	163
G BRIT	1	21	7	139
DAENM		14	6	113
PORTUG	12	90	103	826
NORWEG	1	10	6	196
SCHWED		4	7	143
SCHWZ		9	12	249
OESTER	4	91	30	716
USA	6	175	33	939
KANADA		2	1	160
9305 90 10				
AND TEIL ZUBEH F KRIEGWAFFEN POS 9301				
EINF	*	*	*	*
AUSF	*	*	*	*
9305 90 90				
AND TEIL ZUBEH F WAFFEN POS 9301-9304				
EINF	259*	2716*	1791*	12200*
LV		1		22
PV	4	24	17	162
EU	211	1798	1242	8478
FRANKR	5	1211	7	1734
ITAL	206	585	1203	3412
G BRIT		2	3	175
SCHWED		8	9	367
SCHWZ	37	874	66	2468
USA	3	15	383	3498
ISRAEL			2	112
AUSF	116*	1783*	847*	9363*
EU	77	904	278	3796
FRANKR		18	9	157
ITAL	35	565	136	1974
G BRIT	38	301	116	1391
SCHWED			60	268
SCHWZ	13	234	147	2189
OESTER	1	10	15	301
TUERK	6	93	28	433
USA	8	42	234	604
MEXIKO			27	687
SAUDIA			11	137
A EMIR	5	123	27	298
SKOREA	7	375	7	389
JAPAN			6	102
9306 10 00				
KARTUSCHE F BOLZSETZWERKZ USW				
	1000 ST		1000 ST	
EINF	3508*	234*	66883*	3014*
GEW DT	55		932	
EU	3461	221	35517	2050
FRANKR	3215	192	25926	1508
ITAL	175	9	8886	489
USA	147	13	31101	958
AUSF	16772*	1029*	231449*	14856*
GEW DT	188		2709	
EU	6217	423	58459	3867
FRANKR			3602	255
BELLUX	895	48	2240	178
NIEDL	2564	149	19733	1392
ITAL			13383	747
G BRIT	2170	113	6107	364
IRLAND	185	9	6288	358
DAENM	183	89	2675	309
GRIECH			2302	133
PORTUG	270	15	1782	110
NORWEG			8099	497
SCHWED	519	40	15174	918
FINNL	260	15	7232	473
SCHWZ	3682	249	41493	2544
OESTER	1624	117	17918	1158
USA			13810	1140
SAUDIA			17145	1374
SKOREA			5067	302
JAPAN	4390	177	37380	1533
AUSTRL			1830	182

Wichtigste Ursprungs- und Bestimmungs-Laender	DEZEMBER 1994 dt = 100kg	DEZEMBER 1994 1000 DM	JAN./DEZ. 1994 dt = 100kg	JAN./DEZ. 1994 1000 DM
9306 21 00				
PATRONE F GEWEHR M GLATT LAUF				
	1000 ST		1000 ST	
EINF	4093*	724*	68109*	8369*
GEW DT	1378		16919	
AUS LG	18	8	26495	302
EU	2958	472	31378	6193
FRANKR	25	8	329	109
BELLUX	1584	210	15091	3159
ITAL	740	124	12805	2196
G BRIT	539	100	2035	461
DAENM	70	30	1118	268
SCHWED	125	20	992	141
TSCHE			3667	714
UNGARN	985	218	4734	647
USA	25	11	25481	196
CHINA			1720	253
AUSF	785*	226*	41061*	10442*
GEW DT	313		12303	
PV			8901	3
EU	565	140	17841	5560
FRANKR	5	1	7491	2714
NIEDL			1469	327
ITAL	20	13	1726	738
G BRIT	538	119	3170	715
DAENM	6	2	2040	474
GRIECH			681	291
SPAN	7	3	624	203
NORWEG			365	124
SCHWED	3	1	857	213
FINNL	9	2	1004	312
SCHWZ	19	7	1432	468
OESTER	87	40	2535	775
UKRAIN	6	17	584	175
RUSSLD	9	2	1497	396
USA			2957	1856
JAPAN			246	126
9306 29 10				
GESCHOSS F LUFTGEWEHR/PISTOLE				
	1000 ST		1000 ST	
EINF	1221*	16*	277767*	1496*
GEW DT	30		2554	
EU			243442	658
FRANKR			2675	215
SPAN			239375	405
USA	1221	16	33800	630
AUSF	87115*	461*	1482837*	9257*
GEW DT	374		8569	
EU	35752	258	513545	3183
FRANKR	16030	120	187826	997
NIEDL	2570	16	57489	337
ITAL	2180	12	61204	367
G BRIT	5860	49	109463	975
DAENM	500	1	40012	191
GRIECH	6150	42	12947	100
NORWEG	1306	7	28055	253
SCHWED	541	3	63401	311
FINNL	2400	12	66701	374
SCHWZ	7519	52	48900	317
OESTER	5620	44	55524	364
RUSSLD	900	4	28784	138
USA	2150	19	139062	1080
SAUDIA			339170	1712
A EMIR			34565	183
SINGAP			24142	163
SKOREA			44774	442
JAPAN			18134	131
9306 29 20				
GESCHOSS SCHROT USW GEWEHR GLATT LAUF				
	DT		DT	
EINF	350*	161*	5564*	1921*
AUS LG	1	1	87	106
EU	245	43	4689	1183
ITAL			511	476
SPAN	238	36	4023	609
USA	37	77	433	480
AUSF	152*	131*	2832*	2931*
EU	143	104	2492	2388
FRANKR	98	79	1526	1495
BELLUX	35	19	207	118
ITAL	1	1	464	490
SPAN		1	183	218
LITAU	3	19	42	217
UKRAIN			77	131
9306 29 40				
PATRONHUELSE GEWEHR GLATT LF				
	1000 ST		1000 ST	
EINF	41*	6*	46529*	2335*
GEW DT	3		2693	
AUS LG	9	1	5079	14
EU	30	3	41166	2264
FRANKR			22313	1321
ITAL	7	1	15883	852
AUSF	*	*	158*	16*
GEW DT			13	
9306 29 80				
AND MUNITION GESCHOSS GEWEHR GLATT LF				
	DT		DT	
EINF	78*	31*	925*	523*
EU	78	29	915	493
FRANKR	30	14	315	177
ITAL	46	15	557	281
AUSF	212*	636*	1682*	5093*
LV	6	35	32	171
PV			1	12
EU	105	79	934	814
FRANKR	45	27	188	299
NIEDL	14	18	214	284
DAENM			8	130
NORWEG	5	26	30	178
SCHWED	18	96	72	417
FINNL	6	31	24	114
SCHWZ	29	154	195	1098
OESTER	11	68	134	802
USA	4	21	434	416
9306 30 10				
PATRONE F REVOLVER USW POS 9301 9302				
EINF	1107*	1569*	9904*	13712*
AUS LG	326	368	1790	2111
EU	505	737	3616	4884
BELLUX	391	554	2547	3487
ITAL	114	183	993	1367
SCHWED	10	35	200	502
FINNL	7	16	189	399
OESTER			230	486
TSCHE	77	134	1680	2113
USA	194	188	1679	2225
BRASIL	82	106	1207	1700
CHINA	93	91	367	371
SKOREA	137	258	826	968
AUSF	823*	2139*	6216*	16784*
EU	397	1275	2942	10150
FRANKR	213	530	820	2156
BELLUX	24	72	488	973
NIEDL	137	595	1219	5416
ITAL	21	66	36	105
G BRIT	1	11	88	188
IRLAND			105	361
DAENM			172	774
SPAN			37	126
SCHWED	3	6	239	398
SCHWZ	60	92	843	1605
OESTER	69	142	428	879
LETTLD			287	242
AEGYPT	24	32	200	984
USA	184	279	974	1368
SINGAP			23	169
JAPAN	39	187	87	348
9306 30 30				
AND MUNITION F WAFFEN DER POS 9301				
EINF	*	*	*	*
AUSF	*	*	*	*
9306 30 91				
ZENTRALFEUERPATRONEN				
	1000 ST		1000 ST	
EINF	4053*	1423*	27579*	11133*
GEW DT	780		5885	
AUS LG	662	183	3996	990
EU	231	110	4303	1928
BELLUX	231	110	2715	1618
PORTUG			1577	294
SCHWED	1544	724	5280	3505
FINNL	105	78	1710	932
SCHWZ			870	378
OESTER	10	17	490	365
POLEN	270	53	2505	480
TSCHE			2187	935
RUSSLD	650	108	850	108
USA	390	162	5631	1698
BRASIL	113	39	567	205
CHINA			1800	218
SKOREA	540	132	1363	471
AUSF	815*	628*	18708*	11707*
GEW DT	138		3979	
EU	117	149	4212	5499
FRANKR	83	102	2067	2927
BELLUX	9	10	587	963
NIEDL			381	259
ITAL	14	20	424	495
G BRIT	8	10	178	191
SPAN	3	7	374	532
FINNL	2	2	465	102
SCHWZ	13	13	800	1105
OESTER	112	149	1743	2064
ANDORR	1	8	78	134
LITAU			830	114
USA	501	240	8720	1122
A EMIR	10	12	185	201
INDONE			725	762
9306 30 93				
RANDFEUERPATRONEN				
	1000 ST		1000 ST	
EINF	14635*	695*	141880*	6180*
GEW DT	513		4648	
AUS LG	2674	88	36820	1071
EU	6037	316	84735	3484
BELLUX	4067	165	24583	1043
ITAL	60	6	3642	185
G BRIT	1920	145	36675	2254
SCHWZ	889	114	889	114
POLEN	1275	52	7875	320
RUSSLD	250	40	1300	118
USA	2664	89	47607	1567
PHILIP			4900	110
SKOREA	3500	84	10380	286
AUSF	4530*	368*	105023*	5870*
GEW DT	161		3772	
EU	1869	124	33422	1732
FRANKR	325	41	12119	589
BELLUX	234	11	2641	137
NIEDL			3778	174
G BRIT	180	22	6401	300
DAENM	535	24	7703	302
NORWEG	800	34	4615	209
SCHWED	121	28	14821	682
FINNL	73	5	7546	178
SCHWZ	112	7	16222	1028
OESTER	622	35	11205	541
USA	126	14	8802	523
INDONE			1500	193
SKOREA			785	103
JAPAN	618	75	1295	178
9306 30 95				
PATRONHUELSE JAGDGEW GEZOG LF				
	1000 ST		1000 ST	
EINF	1450*	119*	9597*	870*
GEW DT	11		327	
EU	22	5	3830	116
SCHWED	16	8	296	185
SCHWZ	1400	104	1400	104
INDONE			1200	144
AUSF	54*	14*	507*	156*
GEW DT	3		36	
EV			17	2
EU	53	12	158	58
9306 30 99				
AND PATRONEN UND TEILE DAVON				
	DT		DT	
EINF	198*	795*	2503*	6802*
AUS LG			5	8
EU	165	584	1141	3611
FRANKR			56	132
BELLUX	9	9	138	114
ITAL	156	575	899	3169
SCHWED	2	31	630	1283
SCHWZ	5	98	27	326
UNGARN	25	84	33	109
USA			443	778
KANADA			133	181
AUSF	84*	717*	1705*	12036*
EU	20	61	803	2875
FRANKR	13	48	241	1437
ITAL	1	2	85	509
DAENM		1	46	299
GRIECH		1	49	227
PORTUG			25	170
NORWEG	2	37	102	823
SCHWZ	2	24	17	122
OESTER	6	35	225	1591
LITAU	11	95	79	742
POLEN		2	15	160
UNGARN	1	7	18	106
UKRAIN	6	100	69	783
RUSSLD	4	68	192	2087
USA	12	119	185	312
JORDAN			12	203
A EMIR	1	19	219	1566
SINGAP	18	116	23	192

Wichtigste Ursprungs- und Bestimmungs-Laender	DEZEMBER 1994		JAN./DEZ. 1994	
	dt = 100kg	1000 DM	dt = 100kg	1000 DM
9306 90 10				
AND MUNITION GESCHOSSE ZU KRIEGSZWECK				
EINF	*	*	*	*
AUSF	*	*	*	*
9306 90 90				
AND MUNITION GESCHOSSE U TEILE DAVON				
EINF	133*	5011*	8363*	51504*
EV			6535	12971
LV		29	9	2344
AUS LG			211	1552
EU	38	134	483	5762
FRANKR		41	163	2440
BELLUX	37	25	161	105
ITAL			76	1283
G BRIT			12	461
DAENM		57	12	1383
NORWEG		29	9	1008
SCHWED	1	28	133	1397
SCHWZ	20	189	131	1460
TUERK				563
USA	38	46	6928	22908
KANADA	35	4880	593	17270
INDONE			13	857
AUSF	79*	2755*	779*	12943*
LV	1	139	4	275
PV				38
EU	35	1248	468	5703
FRANKR	1	50	71	1207
NIEDL		2	57	660
ITAL	5	31	7	130
G BRIT	14	497	251	2504
DAENM			46	254
GRIECH	8	82	11	247
SPAN	7	586	7	598
NORWEG	8	47	42	1972
SCHWED	5	300	36	1603
SCHWZ	8	51	28	455
OESTER			16	185
TUERK			65	356
LITAU	1	7	12	128
BULGAR			12	101
RUSSLD			8	118
USA	8	55	47	281
ISRAEL	13	896	17	1212
INDONE	1	139	3	435
9307 00 00				
SAEBEL DEGEN BAJONETTE LANZEN USW				
EINF	139*	531*	893*	3370*
AUS LG	8	18	30	74
EU	64	294	403	1716
ITAL		1	17	160
G BRIT			24	141
SPAN	64	293	345	1374
USA	14	86	19	129
INDIEN	9	50	179	839
CHINA	7	24	67	143
JAPAN	1	8	37	202
TAIWAN	9	25	106	378
AUSF	30*	490*	538*	7094*
EU	23	240	230	2280
FRANKR	13	48	109	372
G BRIT		15	87	1196
DAENM	8	184	8	289
GRIECH			6	214
NORWEG			12	212
OESTER		3	82	607
USA	3	70	62	901
KANADA			84	168
KOLUMB	1	33	40	1054
VENEZU			8	402
ECUAD			3	108
CHILE	1	47	5	387
BOLIV	1	44	4	107
THAIL			7	144
INDONE			12	485
9399 00 00				
NICHT AUFGEGLIED INTRAERGEBNIS KAP 93				
EINF	*	*	*	*
AUSF	*	*	*	*

Wichtigste Ursprungs- und Bestimmungs-Laender	DEZEMBER 1994		JAN./DEZ. 1994	
	dt = 100kg	1000 DM	dt = 100kg	1000 DM
ABSCHNITT XX				
VERSCHIEDENE WAREN				
KAPITEL 94				
MOEBEL; MEDIZINISCH-CHIRURGISCHE MOEBEL; BETTAUSSTATTUNGEN UND AEHNLICHE WAREN; BELEUCHTUNGSKOERPER, ANDERWEIT WEDER GENANNT NOCH INBEGRIFFEN; REKLAMELEUCHTEN, LEUCHTSCHILDER, BELEUCHTETE NAMENSSCHILDER UND DERGLEICHEN; VORGEFERTIGTE GEBAEUDE				
9401 10 10				
SITZMOEBEL M LEDERUEBERZOG ZIV LUFTFZ.				
EINF	*	16*	68*	1157*
AUS LG			4	208
EU			6	78
USA		16	59	1031
AUSF	554*	7820*	2397*	34719*
EV	492	7467	2212	32078
EU	13	218	441	5865
FRANKR			161	1844
NIEDL	13	218	159	2586
G BRIT			116	1379
NORWEG			41	560
SCHWZ	3	175	72	1951
OESTER			41	1028
USA	474	7224	1338	19993
VENEZU	35	105	35	105
THAIL			16	209
SINGAP			18	438
CHINA			18	244
JAPAN			332	4032
9401 10 90				
ANDERE SITZMOEBEL FUER LUFTFAHRZEUGE				
EINF	15*	453*	878*	14506*
EV	4	163	43	1814
LV			541	9052
PV			1	49
EU	2	9	267	2723
FRANKR		7	82	1548
NIEDL			25	154
ITAL	2	2	84	435
G BRIT			13	155
SPAN			58	429
SCHWZ	5	235	47	2145
USA	8	209	358	5819
JAPAN			168	3688
AUSF	*	25*	4*	488*
EV		6		74
PV			1	50
EU		15		106
SCHWZ			2	117
9401 20 00				
SITZE FUER KRAFTFAHRZEUGE				
EINF	1850*	2339*	21688*	22302*
EV			1	2
PV	140	167	587	869
AUS LG	2	4	29	37
EU	1078	1633	11494	13471
FRANKR	647	722	4571	4903
BELLUX	76	74	1113	981
NIEDL	70	169	2491	2988
ITAL	285	371	2099	2678
G BRIT	74	90	809	1039
PORTUG	6	172	86	482
SPAN	17	26	225	359
NORWEG			61	124
SCHWED	36	89	541	1118
FINNL	40	69	114	185
SCHWZ	4	39	38	281
OESTER	122	204	1815	2374
TUERK	29	13	2583	1793
POLEN	3	5	410	455
TSCHE	367	138	3312	915
BULGAR	89	35	409	225
USA	35	41	346	480
JAPAN	2	12	46	261
TAIWAN	41	54	325	398
AUSF	19569*	29294*	179217*	258860*
EV	73	165	562	1207
LV			575	637
PV			93	194
EU	15231	22059	122610	160364
FRANKR	1084	1678	17810	18837
BELLUX	613	1864	12478	16241
NIEDL	4660	7943	25700	43640
ITAL	4215	4738	29208	34412
G BRIT	1801	2325	22697	26833
DAENM	189	341	1379	2700

Wichtigste Ursprungs- und Bestimmungs-Laender	DEZEMBER 1994		JAN./DEZ. 1994	
	dt = 100kg	1000 DM	dt = 100kg	1000 DM
GRIECH	8	16	45	124
PORTUG	5	15	28	101
SPAN	2467	3307	13240	17537
NORWEG	27	74	793	1802
SCHWED	145	318	3425	6803
FINNL	119	193	2567	4181
SCHWZ	158	333	2246	4686
OESTER	841	1349	13440	21499
POLEN	214	490	751	1449
TSCHE	78	187	852	1722
SLOWAK			61	107
UNGARN	419	654	6798	9418
W RUSS	64	74	192	223
ALGER			103	143
TUNES	51	126	505	491
AEGYPT	39	61	1027	1723
S AFR	37	144	375	991
USA	1264	1660	10842	15586
KANADA	40	47	686	938
CHILE		2	33	120
ISRAEL	134	175	785	1180
INDONE			1	170
SINGAP	122	300	553	1408
SKOREA	303	391	1371	1984
JAPAN	173	463	3850	11970
TAIWAN	20	58	4521	4782
HONGK			84	182
AUSTRL	39	65	653	1114
9401 30 10				
DREHSTUHL GEPOLSTERT M RUECKLEHNE USW				
EINF	7393*	5974*	71522*	63131*
EV			5	4
LV			2	5
PV	295	285	2538	2651
AUS LG			26	37
EU	5818	3848	54028	40037
FRANKR	81	110	381	608
NIEDL		1	269	298
ITAL	5653	3551	52565	37277
G BRIT	1	4	61	127
DAENM	73	173	725	1682
NORWEG	211	471	2308	4945
SCHWED	545	565	5330	4836
FINNL	15	36	172	394
SCHWZ	222	537	2778	5925
OESTER	29	85	312	881
POLEN	298	290	2845	2667
TAIWAN	166	88	3399	1977
AUSF	11075*	21748*	120857*	235253*
PV			8	16
EU	5552	12783	65786	139920
FRANKR	1159	2557	13164	29719
BELLUX	1164	2772	10417	23281
NIEDL	1929	4420	26866	53406
ITAL	237	516	3031	6236
G BRIT	901	1319	7131	17881
IRLAND	69	125	840	1036
DAENM	256	389	3446	5274
GRIECH	2	14	93	317
PORTUG	31	61	157	489
SPAN	204	610	1201	2611
ISLAND	33	91	333	893
NORWEG	13	39	94	274
SCHWED	49	109	1112	2248
FINNL	10	16	228	356
SCHWZ	887	1615	8636	16333
OESTER	1278	2562	13617	26800
TUERK	62	39	140	230
ESTLD	10	14	145	218
LETTLD	46	49	587	820
LITAU	55	66	614	881
POLEN	31	68	1099	1689
TSCHE	589	779	4868	6268
SLOWAK	34	28	345	518
UNGARN	129	114	1837	2548
RUMAEN	27	66	287	322
BULGAR	13	31	709	738
UKRAIN	23	39	186	348
W RUSS	6	29	238	276
RUSSLD	1261	1275	9615	10549
KASACH			550	790
SLOWEN	11	29	94	261
KROAT	2	5	77	157
MAROKK	5	9	22	110
REUN			82	276
S AFR	6	19	34	126
USA	279	442	3600	6260
KANADA	6	14	230	459
MEXIKO			104	108
GUADEL			52	122
CHILE	7	24	44	103
ZYPERN	55	49	254	280
LIBAN			219	441
IRAN			2	131
ISRAEL	8	20	218	586
SAUDIA	13	35	126	319
KUWAIT	30	43	246	506
A EMIR	22	40	178	498
OMAN			29	103
THAIL	10	54	125	271
MALAYS	1	2	28	184
SINGAP	24	55	461	1493
CHINA			371	561
SKOREA	258	304	854	1312
JAPAN	122	400	1144	3202
TAIWAN		2	84	216
HONGK	56	198	993	2983
AUSTRL	4	14	120	327
N ERM	3	7	53	106

Wichtigste Ursprungs- und Bestimmungs-Laender	DEZEMBER 1994		JAN./DEZ. 1994	
	dt = 100kg	1000 DM	dt = 100kg	1000 DM
9401 30 90				
AND DREHSTUHL VERSTELLBARE SITZHOEHE				
EINF	995*	548*	6814*	6603*
AUS LG			1	4
EU	887	428	7698	5236
NIEDL	511	144	2180	1091
ITAL	305	232	5236	3951
OESTER	11	57	174	294
TAIWAN	25	16	761	586
AUSF	406*	768*	3271*	5958*
LV		12		12
PV			26	8
EU	76	168	1109	2020
FRANKR	25	47	251	421
BELLUX	7	21	154	323
NIEDL	22	45	275	460
ITAL	7	14	140	249
G BRIT	2	4	83	170
DAENM	7	23	55	128
PORTUG			74	124
SPAN	6	14	53	112
FINNL	8	14	77	122
SCHWZ	34	89	264	583
OESTER	196	336	969	1705
POLEN	1	2	91	101
TSCHE	2	4	70	116
RUSSLD	13	4	110	127
USA		2	154	380
9401 40 00				
SITZMOEBEL IN LIEGEN UMWANDELBAR				
EINF	65623*	28478*	398177*	171394*
PV	14136	5002	124886	45959
AUS LG	384	1004	2652	8068
EU	10556	7680	27451	27923
FRANKR	1421	1432	10292	13810
BELLUX	140	81	818	478
NIEDL	63	33	635	482
ITAL	6641	5903	10417	8114
G BRIT	45	39	979	608
DAENM	246	222	4301	4404
SCHWZ	24	41	702	1123
OESTER	607	699	5985	6422
POLEN	45505	15856	300916	107646
TSCHE	4139	1310	25258	7898
SLOWAK	2267	727	17232	5216
UNGARN	679	331	5869	2110
RUMAEN	281	72	2241	645
UKRAIN	150	7	4091	470
W RUSS	38	13	710	140
SLOWEN			205	141
KROAT	385	187	3850	1672
USA	97	146	567	840
INDONE	29	17	104	100
JAPAN	431	1178	2873	8758
TAIWAN			62	121
AUSF	3827*	3700*	34005*	37378*
PV	65	100	210	167
EU	1514	1112	11261	12596
FRANKR	177	260	4937	7350
BELLUX	746	539	2756	2067
NIEDL	84	87	2334	2036
ITAL	26	31	271	395
DAENM	477	190	676	371
GRIECH	3	4	72	110
PORTUG			155	143
SCHWED	1	9	197	131
SCHWZ	604	697	6500	7922
OESTER	1094	1352	10997	12705
POLEN	32	17	494	237
TSCHE	71	84	631	426
SLOWAK	68	100	288	203
UKRAIN	7	9	230	181
RUSSLD	341	228	2383	1856
USA	9	8	262	293
JAPAN			33	105
9401 50 00				
STUHLROHR- KORBWEIDE- USW-SITZMOEBEL				
EINF	8817*	6966*	111681*	84838*
PV			108	40
AUS LG	3	4	262	154
EU	752	1155	9179	14234
FRANKR	32	105	224	686
BELLUX	44	76	346	403
NIEDL	60	150	1296	2986
ITAL	464	527	5191	6661
G BRIT	3	11	33	133
DAENM	88	168	1345	2064
SPAN	71	119	743	1297
SCHWZ			63	162
TUERK			65	139
POLEN	45	32	538	361
KROAT	36	25	579	306
USA	3	14	461	768
THAIL	350	268	5005	3613
VIETN	62	73	743	847
INDONE	6165	4530	72567	51965
MALAYS	342	151	4162	2010
SINGAP			489	223
PHILIP	302	338	4032	3988
CHINA	663	290	12008	5143
TAIWAN		2	882	542
AUSF	476*	1169*	5265*	12029*
EU	260	831	2894	5786
FRANKR	11	58	261	1081
BELLUX	4	31	151	499
NIEDL	41	221	485	1751
ITAL	194	213	1891	2209
DAENM	10	8	72	105
SCHWZ	33	119	521	1616
OESTER	143	448	1031	3126
POLEN	6	19	95	203
TSCHE	24	39	239	336
SLOWAK	2	7	74	117
UNGARN	1	2	106	179
RUSSLD			79	110
SAUDIA			7	105
9401 61 00				
SITZMOEBEL AUS HOLZ GEPOLSTERT				
EINF	192583*	124380*	1904169*	1263041*
EV			9	8
LV	1	5	60	240
PV	40625	19123	390776	192894
AUS LG	23	23	196	268
EU	39115	49269	398680	518443
FRANKR	761	1439	7891	12721
BELLUX	1827	3359	24401	40576
NIEDL	3068	5419	34500	64720
ITAL	28203	29600	285986	305788
G BRIT	1031	2421	10298	25003
DAENM	3797	6468	31627	60009
PORTUG	22	36	316	386
SPAN	389	630	3891	6137
NORWEG	840	4486	6739	30124
SCHWED	1083	1370	7608	9156
FINNL	184	374	1197	2620
SCHWZ	735	3278	9982	43238
OESTER	3606	7384	34184	62445
TUERK	50	28	903	374
ESTLD	92	28	2247	617
LETTLD	1592	388	17196	4436
POLEN	83144	31665	786674	305887
TSCHE	16229	5290	142183	52682
SLOWAK	4922	1682	56817	19309
UNGARN	5837	4670	52079	43200
RUMAEN	23932	7210	258027	77227
UKRAIN	1074	284	12840	2794
W RUSS	386	71	2091	407
SLOWEN	3065	2239	33157	27428
KROAT	4726	2839	49128	30188
AEGYPT	31	34	190	182
USA	754	806	9297	9421
BRASIL			1304	719
INDIEN	8	10	210	220
THAIL	227	215	5043	4166
VIETN	2	3	202	170
INDONE	468	245	3302	1828
MALAYS	44	108	305	540
SINGAP	58	85	548	625
PHILIP	1	4	119	250
CHINA	249	168	4448	2501
TAIWAN	190	130	5156	3783
HONGK	157	56	1410	568
AUSF	27293*	52776*	331081*	600388*
EV			2	3
LV	4	8	12	41
PV	8	11	470	802
EU	7487	15932	125164	244069
FRANKR	1371	3098	17914	39198
BELLUX	1333	3081	20799	41306
NIEDL	4115	8733	71261	146634
ITAL	180	320	1738	3108
G BRIT	145	384	9871	9861
IRLAND	5	11	113	128
DAENM	165	211	1984	2355
GRIECH	5	9	277	357
PORTUG			125	218
SPAN	136	65	1082	1007
ISLAND	2	3	90	113
NORWEG	35	66	840	1080
SCHWED	268	284	2326	2114
FINNL	14	23	249	591
SCHWZ	6322	17700	83814	168281
OESTER	7467	13144	79397	131060
TUERK	11	47	161	518
LETTLD	26	81	325	302
LITAU	101	182	1057	1347
POLEN	121	149	2241	1646
TSCHE	342	312	4074	3661
SLOWAK	18	23	231	336
UNGARN	483	984	2341	3394
RUMAEN		1	969	379
BULGAR	33	42	292	284
UKRAIN	198	168	3479	2207
W RUSS	154	92	563	610
RUSSLD	1321	1464	11138	12356
KASACH	1	1	588	736
USBEK	1	4	175	165
SLOWEN	16	33	77	160
KROAT	57	69	924	842
NIGERI			25	301
USA	323	549	3359	5985
KANADA	13	28	366	644
NL ANT			129	108
LIBAN	13	48	69	265
ISRAEL	68	311	890	2147
SAUDIA	2	3	27	110
KUWAIT	9	58	28	159
A EMIR	36	92	109	491
SINGAP	15	59	175	705
MONGOL	90	40	456	222
SKOREA		2	312	531
JAPAN	165	486	3270	8633
TAIWAN	29	142	355	1059
HONGK	41	123	520	1615
N ERM	32	60	169	293
9401 69 00				
ANDERE SITZMOEBEL AUS HOLZ				
EINF	28231*	20737*	376730*	253236*
PV	514	339	5237	2994
AUS LG	39	94	255	285
EU	6870	6773	79682	87357
FRANKR	17	45	1566	1234
BELLUX	733	632	7625	7422
NIEDL	1140	1161	16266	25715
ITAL	4321	4258	48327	46012
G BRIT	30	76	577	1153
DAENM	508	500	4975	6033
GRIECH	1	1	99	126
PORTUG	100	54	217	121
SPAN	20	46	230	541
NORWEG	43	83	522	859
SCHWED	1682	1233	23306	14032
FINNL	315	200	3942	2419
SCHWZ	25	107	281	814
OESTER	1116	1984	14104	24655
TUERK	55	36	268	156
ESTLD	336	108	3703	915
LETTLD	485	133	6713	1711
LITAU	69	10	770	227
POLEN	4405	1870	57449	21755
TSCHE	2235	1150	26399	12980
SLOWAK	85	74	2253	1008
UNGARN	214	177	2989	3803
RUMAEN	1638	609	41445	12340
BULGAR	735	506	7517	4306
UKRAIN	159	28	885	121
W RUSS	208	43	2244	488
RUSSLD	634	201	10809	3455
SLOWEN	1374	1524	12942	13846
KROAT	421	242	9820	6858
USA	18	20	568	987
KANADA			518	465
BRASIL	572	263	11423	5300
CHILE	29	16	202	131
INDIEN	32	29	285	182
THAIL	605	694	3907	4455
VIETN	382	144	1349	469
INDONE	1172	1373	18190	14878
MALAYS	637	342	9223	3985
SINGAP			186	139
PHILIP	11	12	516	542
CHINA	688	283	12868	3719
TAIWAN	779	475	6155	4270
HONGK			313	196
AUSF	1597*	2324*	19100*	24582*
PV	9	14	439	230
EU	567	833	6485	9291
FRANKR	105	258	1262	2211
BELLUX	129	279	1799	2792
NIEDL	140	183	1956	2898
ITAL	12	36	494	729
G BRIT	125	48	696	462
DAENM	41	57	135	216
GRIECH			88	133
SCHWED	132	78	392	380
SCHWZ	278	445	3668	4395
OESTER	231	292	4740	6686
POLEN	7	5	540	274
TSCHE	10	12	330	236
UNGARN	3	2	118	110
RUSSLD	20	113	332	727
KROAT	29	15	118	126
USA			59	100
SINGAP	156	338	157	349
JAPAN	48	135	280	576
TAIWAN			150	207
9401 71 00				
SITZMOEBEL AUS METALL GEPOLSTERT				
EINF	27104*	20669*	300078*	230608*
EV				37
LV			1	8
PV	101	106	1533	1030
AUS LG	26	43	302	545
EU	21856	14938	235502	168693
FRANKR	715	1413	10787	22589
BELLUX	109	211	2243	2298
NIEDL	324	285	7228	8384
ITAL	19824	11703	199007	120148
G BRIT	374	712	936	1795
DAENM	271	376	4519	6983
GRIECH	58	67	340	348
SPAN	184	209	10443	6183
NORWEG		1	42	110
SCHWED	190	465	2842	4201
FINNL	15	37	291	467
SCHWZ	269	1344	2851	13212
OESTER	798	1800	12799	20805
TUERK	45	28	351	167
POLEN	119	114	1500	823
TSCHE	3	2	894	762
UNGARN			487	168
RUMAEN	378	74	5807	1097
W RUSS			1589	346
RUSSLD			1113	243
SLOWEN	136	71	1276	741
USA	190	218	2068	2863
BRASIL			57	120
THAIL	1195	384	10285	3064

Wichtigste Ursprungs- und Bestimmungs-Laender	DEZEMBER 1994		JAN./DEZ. 1994	
	dt = 100kg	1000 DM	dt = 100kg	1000 DM
PHILIP			210	202
CHINA	135	73	4900	1386
JAPAN	81	184	484	1731
TAIWAN	1671	939	13849	9116
AUSF	4239*	9927*	52593*	108998*
EV			1	2
PV			11	13
EU	1658	4731	23593	57135
FRANKR	344	991	5401	13006
BELLUX	303	949	4456	9093
NIEDL	653	1638	8676	20847
ITAL	94	288	930	2717
G BRIT	178	614	2857	8544
IRLAND	5	16	129	321
DAENM	19	53	240	536
GRIECH	1	3	113	291
PORTUG	8	28	104	308
SPAN	53	187	657	1472
ISLAND	1	1	55	114
NORWEG	20	29	171	272
SCHWED	111	62	365	343
FINNL	3	8	65	138
SCHWZ	885	2601	8957	22372
OESTER	371	675	4879	9279
TUERK	7	25	94	217
LETTLD	47	51	276	356
LITAU	32	30	234	318
POLEN	24	82	456	648
TSCHE	111	147	1487	2142
SLOWAK	1	1	35	125
UNGARN	19	32	381	668
RUMAEN			107	180
UKRAIN	39	78	621	971
W RUSS	1	1	128	187
RUSSLD	793	725	7987	7645
KASACH	5	10	415	938
MAROKK		1	38	144
USA	9	37	314	905
MEXIKO		5	101	282
LIBAN			113	195
ISRAEL	7	63	43	189
SAUDIA	3	10	45	121
A EMIR			110	443
SINGAP	1	2	69	293
CHINA	15	36	147	109
JAPAN	33	62	425	1173
HONGK	16	46	121	464
AUSTRL		1	69	177
9401 79 00				
ANDERE SITZMOEBEL AUS METALL				
EINF	16164*	7042*	271879*	98403*
PV	151	137	1027	875
AUS LG	4	5	405	161
EU	7271	4113	82833	47792
FRANKR	131	164	1237	1761
BELLUX	7	4	2154	411
NIEDL	102	168	7063	4487
ITAL	6386	3147	57134	34473
G BRIT	88	65	361	405
IRLAND			375	256
DAENM	555	556	2364	3249
PORTUG			194	1084
SPAN	2	7	1933	1691
SCHWED	113	43	2515	1168
SCHWZ	22	44	429	629
OESTER	373	417	7079	5441
ESTLD	40	12	2127	367
LETTLD			1390	170
LITAU	315	37	3279	390
POLEN	435	154	20173	3630
TSCHE	1233	457	29508	7761
SLOWAK	723	174	12637	2414
UNGARN	432	132	6782	2079
RUMAEN	909	121	31141	4311
BULGAR	120	37	2425	415
UKRAIN	95	11	2005	217
W RUSS	846	98	9368	1218
RUSSLD	114	9	1962	184
SLOWEN	62	76	2245	965
KROAT	33	19	2388	787
USA	45	84	1399	1479
HONDUR			109	261
THAIL	485	153	8549	3046
INDONE	202	177	3670	2661
MALAYS			275	132
PHILIP	45	45	1230	1365
CHINA	1613	325	26879	4816
TAIWAN	605	298	8793	4241
AUSF	4190*	4338*	45659*	49544*
PV	4	3	44	30
EU	1331	1674	15192	21267
FRANKR	589	738	5622	8581
BELLUX	78	132	1367	2083
NIEDL	583	643	5424	7281
ITAL	18	34	794	699
G BRIT	13	33	1027	1544
DAENM	41	73	258	529
GRIECH			229	144
PORTUG	2	3	46	101
SPAN	7	17	217	314
NORWEG	6	4	129	106
SCHWED	10	14	219	263
FINNL	19	50	154	237
SCHWZ	1088	1042	12363	11720
OESTER	812	578	9840	8610
LETTLD	24	16	298	183
LITAU	62	40	333	234
POLEN	12	17	169	201
TSCHE	127	135	1334	1076
UNGARN	21	17	410	366
RUMAEN	30	18	559	112
UKRAIN			45	137
RUSSLD	294	271	2391	1727
KROAT	7	5	77	214
USA	95	100	613	725
BAHRAI	7	51	60	147
SINGAP	1	1	104	111
JAPAN	69	122	553	840
HONGK	19	23	278	438
9401 80 00				
ANDERE SITZMOEBEL				
EINF	19426*	6820*	280864*	109533*
AUS LG			152	93
EU	15433	4937	220983	80178
FRANKR	366	814	15745	11718
BELLUX	44	44	21084	9483
NIEDL	386	358	28146	17813
ITAL	13915	3359	146605	35655
G BRIT	127	136	935	828
DAENM	482	467	5920	3092
PORTUG			211	147
SPAN	113	39	2321	1404
SCHWED	387	300	6157	4391
SCHWZ	30	126	1819	2715
OESTER	1431	809	23246	8809
POLEN	668	126	6234	1367
TSCHE	841	365	9806	5391
UNGARN	161	122	2632	1102
RUMAEN	179	36	1520	378
W RUSS			509	104
SLOWEN	34	41	868	745
USA	28	70	392	617
ISRAEL	23	12	709	355
THAIL			214	151
INDONE	8	10	677	462
PHILIP			116	108
CHINA	109	35	1961	717
TAIWAN	70	56	1513	1192
AUSF	3229*	4084*	52712*	54290*
PV			6	4
EU	912	1325	21183	21711
FRANKR	91	128	2573	2377
BELLUX	79	158	4309	3583
NIEDL	566	803	9487	11543
ITAL	9	31	716	649
G BRIT	94	87	992	1885
DAENM	49	84	2086	956
GRIECH		1	218	129
PORTUG			137	118
SPAN	24	33	599	482
NORWEG	18	28	588	379
SCHWED	113	50	2244	981
FINNL	3	2	107	106
SCHWZ	753	1042	10760	11890
OESTER	782	1026	9997	12606
LETTLD			268	177
POLEN	31	24	272	326
TSCHE	161	96	1506	775
UNGARN	18	18	419	283
RUMAEN	22	16	187	256
RUSSLD	60	91	1277	1050
GHANA			324	143
USA	138	58	1401	658
ISRAEL	87	98	197	175
A EMIR	11	62	42	184
JAPAN	32	64	267	782
9401 90 10				
TEILE V SITZEN FUER LUFTFAHRZEUGE				
EINF	59*	270*	452*	3030*
EV	11	106	26	699
LV			6	55
PV			111	45
AUS LG			1	18
EU	1	74	18	736
FRANKR	1	69	6	460
G BRIT		3	1	131
SCHWZ			9	243
OESTER			40	321
USA	13	163	62	1462
AUSF	146*	1654*	1359*	20046*
EV			2	73
PV			6	43
EU	38	384	650	5491
FRANKR	5	85	276	2078
NIEDL			52	428
ITAL	22	137	173	1166
G BRIT	3	81	121	1407
IRLAND			8	142
ISLAND			18	117
NORWEG			16	639
SCHWED			1	166
FINNL			4	194
SCHWZ	3	41	57	1044
OESTER			14	447
AEGYPT		49	16	1910
S AFR			43	382
USA	3	30	27	234
SAUDIA	22	128	102	1018
PAKIST			3	172
INDIEN	3	28	14	408
THAIL	1	116	59	2602
PHILIP	12	101	19	642
JAPAN	6	419	65	2241
AUSTRL	54	378	186	1336
NEUSEE			36	243
9401 90 30				
TEILE VON SITZMOEBELN AUS HOLZ				
EINF	14124*	5564*	128977*	41622*
LV			8	2
PV	219	165	2641	1129
EU	3580	3191	16798	17486
FRANKR	304	238	3188	1417
BELLUX	488	472	2944	2411
NIEDL	1786	1398	3610	3122
ITAL	598	671	4368	7688
DAENM	410	411	2781	2858
SCHWED	113	122	1788	1040
FINNL			168	172
SCHWZ	5	4	521	372
OESTER	48	53	1118	727
POLEN	8084	995	58791	9541
TSCHE	3236	552	30433	4631
SLOWAK	619	68	6178	849
UNGARN	704	264	8639	3534
W RUSS	249	25	1304	122
SLOWEN	113	72	1479	897
KROAT	1	2	971	505
PAKIST	4	4	122	148
THAIL			32	162
INDONE	138	145	806	575
SINGAP	27	23	249	199
CHINA	1	1	126	107
TAIWAN			70	129
AUSF	6325*	4885*	57001*	43966*
LV				2
PV	430	141	4723	2674
EU	2989	2678	28750	26152
FRANKR	331	364	1915	2065
BELLUX	69	78	642	846
NIEDL	1493	1444	14977	13247
ITAL	2	3	114	160
G BRIT	643	579	6748	5982
DAENM	244	244	2933	2935
GRIECH	40	55	103	120
PORTUG	31	27	339	311
SPAN	120	79	822	760
ISLAND	21	37	255	199
SCHWZ	1015	518	7420	4792
OESTER	1112	434	9827	5261
POLEN	449	181	8148	2782
TSCHE	83	57	1076	315
UNGARN	122	49	842	389
RUSSLD			367	223
MAROKK			39	189
USA	97	100	699	613
INDONE			36	105
SKOREA	34	53	186	153
JAPAN	307	515	720	1380
HONGK			882	834
AUSTRL	83	56	293	184
9401 90 80				
TEILE VON ANDEREN SITZMOEBELN				
EINF	67113*	110327*	683884*	978338*
EV	1540	36173	10419	242468
LV			16	7
PV	7762	13308	64208	103098
AUS LG	386	1076	4214	11522
EU	31681	27386	316627	312366
FRANKR	8208	7128	60266	61033
BELLUX	1734	3658	24373	37444
NIEDL	2317	1664	28301	41148
ITAL	12939	7498	106810	85243
G BRIT	2609	4036	27134	31256
DAENM	733	448	5728	5399
GRIECH	87	50	337	164
PORTUG	341	1003	2921	12115
SPAN	2711	1900	24045	48551
NORWEG	17	29	349	596
SCHWED	518	473	6364	5125
SCHWZ	429	857	7784	10843
OESTER	2529	4679	41641	63440
TUERK	1905	3946	17607	41479
POLEN	5163	4775	52356	48663
TSCHE	9536	8754	90262	76882
SLOWAK	290	740	7360	1885
UNGARN	5904	7901	49774	38077
RUMAEN	36	23	368	205
SLOWEN	5512	9979	54487	95006
KROAT	216	151	1712	1551
S AFR	1916	37741	13789	262086
USA	270	231	2741	3886
KANADA	53	148	610	1375
MEXIKO	3	60	111	1394
BRASIL			86	279
ARGENT	10	52	437	1362
PAKIST	7	10	902	1231
INDIEN	200	806	2184	8439
THAIL	131	693	1063	5699
INDONE	532	437	1696	1470
PHILIP	65	109	244	533
CHINA	34	19	1230	730
JAPAN	84	211	707	2708
TAIWAN	58	97	336	492
AUSTRL			86	101
AUSF	65820*	60117*	661756*	621779*
EV	67	707	307	2520
PV	1726	1639	14468	14337
EU	43157	33304	424829	344841

Wichtigste Ursprungs- und Bestimmungs-Laender	DEZEMBER 1994 dt = 100kg	DEZEMBER 1994 1000 DM	JAN./DEZ. 1994 dt = 100kg	JAN./DEZ. 1994 1000 DM
FRANKR	9471	8315	67753	78417
BELLUX	12143	9931	134976	102705
NIEDL	1822	2675	17826	27370
ITAL	888	814	8838	11047
G BRIT	13931	6892	128890	67635
IRLAND	17	24	118	181
DAENM	294	426	2372	3719
GRIECH	24	50	133	327
PORTUG	825	904	8259	8958
SPAN	3742	3273	55966	46282
ISLAND	27	38	408	589
NORWEG	72	166	1020	1881
SCHWED	3417	3888	32477	37769
FINNL	229	185	1762	2308
SCHWZ	721	868	16674	19336
OESTER	1729	1814	19084	20204
TUERK	418	376	1482	1868
LETTLD	6	6	284	384
POLEN	1338	912	12999	8686
TSCHE	3100	4180	28077	30253
SLOWAK	624	665	5061	8963
UNGARN	690	839	9828	11430
UKRAIN			181	121
RUSSLD	20	18	1163	960
USBEK	173	310	402	580
SLOWEN	552	1232	4841	7204
KROAT	215	461	1761	4072
MAROKK	1	2	294	459
TUNES			456	373
AEGYPT	6	7	627	1007
S AFR	857	1138	8529	11634
USA	3090	3681	33681	40351
KANADA	19	73	789	1308
MEXIKO	3113	2527	31286	23137
GUATEM	79	67	550	533
EL SAL		1	213	210
KOLUMB			470	739
VENEZU			60	101
ECUAD		1	240	169
BRASIL	81	144	406	711
CHILE	2	2	267	514
ARGENT			128	207
ZYPERN	4	6	133	192
LIBAN			162	278
ISRAEL	6	11	78	256
JORDAN		2	24	113
SAUDIA	77	72	449	859
A EMIR	4	11	65	192
INDIEN	142	168	796	894
THAIL	53	273	191	694
INDONE	31	34	165	190
SINGAP	43	186	1780	5331
PHILIP	139	86	859	694
CHINA	19	24	711	1939
SKOREA	119	140	1770	2330
JAPAN	567	1148	6865	18061
TAIWAN	36	88	610	987
HONGK	365	364	2374	2524
AUSTRL	363	530	3811	5122
NEUSEE	69	70	598	810
9402 10 00				
DENTAL- FRISEUR- OD AEHNL STUEHLE USW				
EINF	498*	1814*	6021*	19426*
AUS LG	10	26	533	2156
EU	217	728	3376	9030
NIEDL	61	187	1442	4118
ITAL	142	408	1860	4289
DAENM	11	122	51	491
NORWEG			62	250
SCHWED	40	251	115	725
FINNL	34	148	554	2049
SCHWZ	10	172	156	1258
OESTER	2	17	26	143
TSCHE	64	30	346	217
USA	58	294	935	3764
BRASIL	39	135	159	537
JAPAN	1	6	147	1170
TAIWAN			76	172
AUSF	584*	3512*	5231*	20639*
EU	251	991	2012	8202
FRANKR	13	43	292	952
BELLUX	12	76	143	633
NIEDL	32	108	229	1001
ITAL	130	597	645	2184
G BRIT	31	63	172	417
DAENM	3	24	43	185
SPAN	28	73	244	692
NORWEG	23	106	179	605
SCHWED	11	32	110	501
FINNL	17	98	138	926
SCHWZ	41	434	390	2180
OESTER	80	766	624	2720
LETTLD	10	105	80	407
LITAU	8	39	46	128
POLEN	10	46	73	239
TSCHE	2	14	31	113
UKRAIN	2	11	12	150
W RUSS	2	9	18	105
RUSSLD	48	280	403	1792
SLOWEN			30	135
KROAT	12	56	39	137
USA	19	79	441	1673
SYRIEN			6	204
SAUDIA	1	15	28	139
SKOREA	2	7	40	142
JAPAN	23	274	133	845
AUSTRL			66	211
9402 90 00				
AND MEDIZTECHN CHIRURGISCH MOEBEL USW				
EINF	4456*	8881*	71202*	119781*
EV	2	12	40	317
LV			309	325
PV			6	6
AUS LG	12	92	161	886
EU	1878	2518	41264	52808
FRANKR	7	9	410	1079
BELLUX	6	13	61	186
NIEDL	35	57	507	1254
ITAL	1380	1844	14525	16352
G BRIT	113	414	969	3264
IRLAND			19	223
DAENM	67	181	24638	29998
SPAN			60	372
NORWEG	4	14	547	1828
SCHWED	723	2956	4493	21190
FINNL	36	47	593	1245
SCHWZ	190	610	2884	13708
OESTER	852	1043	6522	10592
POLEN	203	136	2385	1646
TSCHE	368	358	7126	4998
UNGARN	54	47	783	643
SLOWEN	49	78	525	732
KROAT	261	116	816	343
USA	162	708	2204	8236
ISRAEL	119	90	781	592
JAPAN	13	122	151	817
AUSF	4437*	20433*	37288*	166026*
EV	5	44	94	812
LV			8	36
PV	1	70	119	389
EU	858	6295	8167	44703
FRANKR	183	1597	1660	9489
BELLUX	74	520	1098	6195
NIEDL	202	1253	2524	10530
ITAL	36	238	892	5466
G BRIT	57	348	536	2932
IRLAND	4	49	46	333
DAENM	84	438	314	1638
GRIECH	15	26	80	487
PORTUG	145	1205	428	3761
SPAN	58	621	489	3875
KANARI			37	272
ISLAND	12	193	26	272
NORWEG	19	107	321	1897
SCHWED	184	626	1442	5087
FINNL	9	48	132	999
SCHWZ	330	1359	4010	14520
OESTER	598	2147	5392	20582
TUERK	4	26	62	463
ESTLD			12	106
LITAU	13	24	142	516
POLEN	22	129	451	1589
TSCHE	664	1842	3383	8449
SLOWAK	3	15	40	328
UNGARN	7	52	500	2724
RUMAEN			148	647
BULGAR	7	155	171	760
ALBAN			379	689
UKRAIN	2	6	66	336
W RUSS	5	31	93	811
RUSSLD	334	1208	3334	10985
KASACH			28	144
USBEK			100	128
SLOWEN	16	94	129	768
KROAT	188	138	880	813
SERB M			16	216
MAROKK	28	298	124	1189
ALGER			41	546
TUNES	2	8	48	407
LIBYEN	13	218	130	1302
AEGYPT	91	465	340	1070
GHANA		1	39	176
ANGOLA	404	118	404	118
S AFR	4	14	65	573
USA	112	483	1732	8219
KANADA	34	289	141	801
MEXIKO	4	27	172	1601
KOLUMB	4	2	38	339
ECUAD			3	109
PERU			44	378
BRASIL			105	365
CHILE	5	71	70	718
URUGU			9	140
ARGENT	8	102	45	521
LIBAN	1	3	97	498
SYRIEN	20	122	50	343
IRAN			17	167
ISRAEL	2	7	192	1278
JORDAN	10	44	231	528
SAUDIA	21	113	757	2236
KUWAIT	13	206	46	488
A EMIR	17	1339	109	2196
OMAN	3	34	13	101
PAKIST		7	24	180
INDIEN	7	100	20	238
THAIL	35	293	226	2221
INDONE	4	21	45	407
MALAYS	42	178	282	1291
SRUNEI			85	533
SINGAP	1	3	282	1087
CHINA			65	335
SKOREA	7	117	216	2667
JAPAN	117	936	1192	9045
TAIWAN	23	155	125	763
HONGK	4	28	78	537
AUSTRL	2	5	92	498
9403 10 10				
METALLZEICHENTISCH				
EINF	369*	304*	2651*	2595*
AUS LG			83	100
EU	340	289	2322	2108
FRANKR	17	24	238	286
ITAL	103	84	642	564
DAENM	220	181	1339	1161
SCHWED	5	9	148	155
JAPAN			97	140
AUSF	45*	75*	788*	1034*
EU	12	12	201	217
SCHWZ	14	29	149	226
OESTER	8	12	210	218
RUSSLD			15	141
9403 10 51				
BUEROMETALLSCHREIBTISCH HOEHE<80CM				
EINF	1080*	451*	12243*	8387*
AUS LG			5	17
EU	775	319	6486	5550
BELLUX	4	3	380	312
NIEDL	60	68	3499	3577
ITAL	700	236	2001	969
DAENM	10	7	648	572
SCHWED	11	30	178	429
SCHWZ	10	2	84	117
USA			185	109
BRASIL			841	334
TAIWAN	269	94	3635	1820
AUSF	1968*	1887*	40875*	33078*
PV			6	11
EU	581	588	7717	8635
FRANKR	43	49	1055	1001
BELLUX	22	27	911	643
NIEDL	497	497	3026	3831
ITAL		1	161	156
G BRIT	16	11	2430	2652
SCHWED	4	58	179	403
SCHWZ	180	209	4027	4507
OESTER	204	241	2084	2618
LITAU	8	8	472	312
POLEN	88	94	10014	4143
TSCHE	245	128	1168	841
SLOWAK	69	35	273	288
UNGARN	92	83	1672	1011
BULGAR	87	36	1997	896
UKRAIN	3	16	142	106
RUSSLD	183	122	5060	4587
KASACH	1	1	1619	1264
TUNES	10	18	86	131
TOGO			17	224
USA	67	81	270	327
KANADA	15	10	168	319
BAHRAI	42	89	67	178
SINGAP			97	122
CHINA			1921	1195
HONGK			131	230
9403 10 59				
AND BUEROMETALLMOEBEL HOEHE <80 CM				
EINF	5014*	4588*	50318*	36959*
EV			4	5
AUS LG	183	199	2423	2745
EU	4005	3858	32052	28131
FRANKR	1336	1339	9785	10100
BELLUX	166	1123	1335	2412
NIEDL	874	474	7922	4975
ITAL	885	378	6313	3883
G BRIT	578	462	6087	3931
DAENM	192	70	840	609
SPAN	4	12	98	210
NORWEG	160	25	1228	327
SCHWED	189	204	1958	1269
FINNL			58	197
SCHWZ	98	135	711	1077
OESTER	10	15	152	180
POLEN		1	568	229
TSCHE	131	40	1916	724
SLOWAK	80	46	924	255
UNGARN			472	207
USA	30	44	764	929
BRASIL			238	104
THAIL			824	313
JAPAN	103	142	2031	2577
TAIWAN	192	71	3769	2144
AUSF	3626*	3989*	39011*	39975*
PV			29	13
EU	1825	2114	18890	20582
FRANKR	461	577	8002	8300
BELLUX	232	289	1710	2110
NIEDL	361	595	3234	4781
ITAL	192	132	1193	1317
G BRIT	396	384	2698	2663
DAENM	73	76	718	518
PORTUG	21	15	259	231
SPAN	60	37	672	566
NORWEG	53	49	468	603
SCHWED	213	171	3905	2799
FINNL	22	23	310	227
SCHWZ	707	780	4907	5693
OESTER	205	163	2794	2864
POLEN	59	68	525	473
TSCHE	34	36	569	589
UNGARN	34	36	531	461
RUMAEN	8	21	1952	312
RUSSLD	67	87	1573	1944
USA	128	95	954	1139
KANADA	121	81	413	281
ISRAEL	2	2	136	328

Wichtigste Ursprungs- und Bestimmungs-Laender	DEZEMBER 1994		JAN./DEZ. 1994	
	dt = 100kg	1000 DM	dt = 100kg	1000 DM
BAHRAI	23	72	46	145
JAPAN			49	102
9403 10 91				
BUEROMETALLSCHRANK M TUER HOEHE >80CM				
EINF	3490*	1981*	25604*	16478*
EV			1	9
LV			28	143
AUS LG	4	23	29	156
EU	2936	1416	18817	11707
FRANKR	7	17	290	507
BELLUX	71	46	1371	793
NIEDL	39	27	2613	1951
ITAL	2692	1113	9934	4885
G BRIT	7	6	338	294
DAENM	20	7	800	329
SPAN	240	186	3473	2977
SCHWED	190	106	1899	986
SCHWZ	4	21	184	225
OESTER	70	26	746	416
POLEN			627	206
TSCHE	62	16	1618	327
SLOWAK			439	104
SLOWEN			290	164
USA	9	30	130	833
JAPAN	166	350	644	1424
AUSF	2360*	3206*	26308*	28824*
EV	32	163	292	1621
PV			9	6
EU	1329	1451	14674	14913
FRANKR	511	593	4691	4805
BELLUX	222	197	2528	2142
NIEDL	381	320	4882	3795
ITAL	36	96	774	1052
G BRIT	54	174	977	2192
IRLAND			63	106
DAENM	7	22	292	328
PORTUG		2	114	179
SPAN	18	47	344	591
NORWEG	3	13	108	224
SCHWED	28	124	215	538
FINNL	24	51	107	303
SCHWZ	311	577	3696	3996
OESTER	290	381	4055	3958
POLEN	34	47	534	435
TSCHE	45	39	586	767
UNGARN	109	218	632	882
RUSSLD	129	213	765	1008
NIGER			157	112
NIGERI			18	218
S AFR	1	8	26	144
ISRAEL			120	139
SAUDIA	1	3	70	236
9403 10 93				
BUEROMETALLKARTEISCHRANK USW >80CM				
EINF	3626*	1559*	42275*	19907*
EV	27	37	27	37
AUS LG	11	16	78	126
EU	3025	1398	34374	17123
NIEDL	78	77	2540	1821
ITAL	351	121	8284	2569
G BRIT	2892	1191	28460	12936
OESTER	69	42	834	511
POLEN			387	176
TSCHE	63	19	1764	853
SLOWAK	121	27	1267	381
SLOWEN	244	83	2872	839
USA	38	83	302	299
AUSF	1409*	1107*	14239*	10443*
EV			2	1
PV			5	3
EU	805	325	6073	3886
FRANKR	103	58	1111	884
BELLUX	84	70	879	610
NIEDL	209	129	1616	1075
ITAL	30	15	339	185
G BRIT	17	11	978	615
IRLAND	2	1	327	147
DAENM	12	6	204	102
PORTUG			431	572
SPAN	49	35	188	126
SCHWED	193	104	1342	762
SCHWZ	180	178	1726	1254
OESTER	276	182	3248	2549
TUERK			146	132
POLEN	39	37	313	248
TSCHE	6	10	224	310
UNGARN	12	15	127	123
RUSSLD	3	10	172	364
9403 10 99				
AND BUEROMETALLMOEBEL HOEHE > 80 CM				
EINF	10587*	3441*	81442*	32659*
AUS LG	5	5	45	62
EU	3005	1248	16051	10473
FRANKR	188	25	1022	475
BELLUX	1	4	569	448
NIEDL	321	267	2191	1788
ITAL	2403	892	9732	5425
G BRIT	32	26	874	1074
DAENM	60	33	1243	945
GRIECH			163	160
NORWEG	1092	174	1845	397
SCHWED	23	22	1436	736
FINNL	80	68	484	436
SCHWZ	82	50	805	1009
OESTER	2745	930	25991	10166
POLEN	121	36	1131	444
TSCHE	624	131	12371	2467
SLOWAK	30	15	2334	625
SLOWEN	2228	482	14940	2879
USA	151	147	1425	1714
ISRAEL			31	114
SINGAP			149	102
TAIWAN	149	88	1772	817
AUSF	10261*	10116*	84251*	84780*
PV			41	24
EU	5742	5487	43894	42194
FRANKR	1584	1452	10809	10452
BELLUX	908	849	6411	6217
NIEDL	1334	1195	9256	8160
ITAL	695	744	5409	4895
G BRIT	1130	1115	11177	11437
IRLAND			247	213
DAENM	72	99	764	964
PORTUG			98	111
SPAN	38	33	747	657
NORWEG	205	205	755	852
SCHWED	284	299	1529	1784
FINNL	37	32	891	923
SCHWZ	1352	1274	9743	10018
OESTER	333	324	5321	5217
TUERK	1	4	285	371
LITAU	1	1	194	262
POLEN	116	250	2052	2840
TSCHE	72	52	2393	2052
UNGARN	25	15	521	511
BULGAR	37	83	250	441
UKRAIN	2	3	219	292
RUSSLD	35	25	1385	1088
AEGYPT			120	117
S AFR	46	36	229	195
USA	1455	1389	8845	8956
KANADA	2	5	448	745
BRASIL	50	93	196	316
ISRAEL	56	60	83	116
JORDAN			480	405
SAUDIA	71	83	356	395
KUWAIT	16	35	527	528
A EMIR	37	61	457	503
OMAN			267	253
INDONE	3	3	160	189
SINGAP	12	17	393	385
CHINA	11	12	181	276
JAPAN			180	191
TAIWAN	105	88	583	623
HONGK		3	155	234
AUSTRL			208	205
9403 20 10				
AND METALLMOEBEL F ZIVIL LUFTFAHRZEUG				
EINF	*	*	68*	276*
EU				10
THAIL			42	198
AUSF	5*	92*	39*	670*
EV	5	89	15	230
LV			5	104
USA			9	139
BRASIL			16	296
9403 20 91				
METALLBETTEN				
EINF	15687*	6483*	162799*	74823*
LV			26	114
PV			35	150
AUS LG	23	22	217	136
EU	13049	5119	129837	57471
FRANKR	462	622	6616	7986
BELLUX	10	8	798	467
NIEDL	276	159	18287	11359
ITAL	11864	4019	103014	34972
G BRIT	22	105	130	388
DAENM	336	256	2314	1581
GRIECH	23	15	372	316
SPAN	56	33	304	199
NORWEG	106	54	759	666
SCHWED	136	53	996	487
FINNL	164	239	1351	2625
SCHWZ			83	160
OESTER	972	588	6807	4053
TUERK			209	120
POLEN	391	92	2906	969
TSCHE	89	43	889	392
SLOWAK	278	89	2475	557
UNGARN	2	1	368	244
RUMAEN	286	34	8465	1693
USA	2	3	203	313
THAIL			884	430
PHILIP	14	12	197	328
CHINA	86	56	4756	3272
TAIWAN	91	81	1065	673
HONGK			252	183
AUSF	1935*	2447*	15471*	21320*
PV			53	84
EU	827	1203	7091	10889
FRANKR	433	477	1666	2154
BELLUX	68	134	1036	2114
NIEDL	319	578	3360	5596
ITAL	4	7	532	519
SPAN	5	6	333	350
SCHWZ	391	493	3717	5165
OESTER	141	243	2091	2793
POLEN	65	39	135	282
TSCHE	7	3	128	118
RUMAEN	27	10	205	122
RUSSLD	128	26	908	484
LIBYEN	320	374	326	377
THAIL			17	176
9403 20 99				
ANDERE METALLMOEBEL				
EINF	113253*	49078*	1040883*	470844*
LV			4	93
PV	11	6	293	298
AUS LG	689	321	8830	2923
EU	36480	19974	336193	193265
FRANKR	2221	1773	31412	20602
BELLUX	243	367	4941	4725
NIEDL	1889	2125	24178	25889
ITAL	22829	11725	188460	99528
G BRIT	5467	1881	49544	18986
DAENM	2209	1397	18986	13022
GRIECH	1420	579	10501	3204
PORTUG			514	131
SPAN	180	121	9634	7069
NORWEG	214	93	4364	1438
SCHWED	2958	2081	35947	21706
FINNL	444	578	4684	4447
SCHWZ	6280	5127	50795	43917
OESTER	1542	1809	31827	29218
TUERK	114	74	1461	986
LETTLD	980	111	6254	701
LITAU	1	9	1215	240
POLEN	4151	1414	44215	13100
TSCHE	22735	4184	179446	34284
SLOWAK	7768	1762	57619	12811
UNGARN	475	229	8042	3128
RUMAEN	3733	986	27881	3987
UKRAIN	285	8	2189	148
W RUSS	1178	109	11612	1086
RUSSLD			1168	134
SLOWEN	295	228	4757	2580
S AFR	1	3	177	145
USA	378	392	5917	6221
KANADA		1	868	613
BRASIL			667	192
ISRAEL	11	7	129	153
INDIEN	23	6	360	270
THAIL	1847	895	20318	8586
INDONE	314	171	3108	1815
MALAYS	23	14	239	120
PHILIP	51	43	1294	1219
CHINA	2789	778	18367	4278
SKOREA	82	45	741	348
JAPAN	113	679	786	1445
TAIWAN	17907	7615	177652	77675
AUSF	46987*	32642*	634727*	430223*
LV			45	19
PV	11	9	282	219
EU	25631	15587	363808	218636
FRANKR	6329	4536	86758	59771
BELLUX	3101	2291	41382	28807
NIEDL	7251	4186	105298	61061
ITAL	1710	1304	14623	12351
G BRIT	4055	1678	80613	38679
IRLAND	481	151	8063	2515
DAENM	651	363	8366	4105
GRIECH	1264	394	9250	3332
PORTUG	188	130	3853	2436
SPAN	590	544	8602	8381
KANARI	5	4	90	109
ISLAND	11	19	412	344
NORWEG	183	234	1909	2187
SCHWED	244	188	3278	3829
FINNL	81	100	1885	1977
SCHWZ	6375	4705	74120	58344
OESTER	7119	4873	106503	73802
TUERK	47	192	427	848
ESTLD	13	34	140	164
LETTLD	46	27	388	454
LITAU	81	84	709	556
POLEN	660	571	11392	6888
TSCHE	1088	857	12178	11092
SLOWAK	93	72	2172	1090
UNGARN	881	661	16877	10883
RUMAEN	31	42	1806	842
BULGAR	7	48	169	366
UKRAIN	184	377	1112	1377
W RUSS	40	29	362	646
RUSSLD	1193	1575	8720	11025
KASACH	49	62	191	466
SLOWEN	58	173	892	1585
KROAT	55	53	554	501
MAROKK	34	79	141	204
TUNES	19	21	245	208
LIBYEN	39	62	396	482
AEGYPT	38	76	349	676
TANSAN	68	174	68	174
S AFR	105	41	280	246
USA	383	316	3174	3920
KANADA	22	18	450	390
MEXIKO	19	20	233	328
DOM RP	10	5	38	101
KOLUMB	8	7	177	168
VENEZU			1648	605
BRASIL	21	22	890	476
CHILE	1104	292	1122	351
ARGENT	63	43	6588	2419

Wichtigste Ursprungs- und Bestimmungs-Laender	DEZEMBER 1994		JAN./DEZ. 1994	
	dt = 100kg	1000 DM	dt = 100kg	1000 DM
LIBAN	17	13	309	275
ISRAEL	63	34	605	586
SAUDIA	9	15	868	1041
KUWAIT	6	4	136	219
BAHRAI	6	6	127	120
KATAR	12	9	87	101
A EMIR	33	52	602	771
INDIEN	15	1	196	219
THAIL	14	37	233	349
MALAYS	1	1	112	208
SINGAP	89	60	1256	787
CHINA	284	241	718	1081
SKOREA	3	4	93	113
JAPAN	126	206	1767	2640
TAIWAN	6	21	636	783
HONGK	41	26	448	606
AUSTRL	3	1	410	571
NEUSEE	24	19	136	115
N ERM	87	64	412	281
9403 30 11				
BUEROHOLZSCHREIBTISCH HOEHE < 80CM				
EINF	22324*	6928*	190585*	64206*
PV	2	1	406	181
AUS LG	1	3	23	40
EU	7107	3775	55822	32159
FRANKR	809	361	6269	3139
BELLUX	13	20	137	210
NIEDL	51	71	1278	1552
ITAL	846	1127	9064	9794
G BRIT	69	60	1443	850
DAENM	5277	2112	38426	16337
SPAN	22	25	120	226
NORWEG	73	68	497	221
SCHWED	483	176	2965	1641
FINNL	91	37	775	429
SCHWZ	312	143	1891	2048
OESTER	102	141	2565	3180
ESTLD			1101	581
POLEN	11106	1602	95653	14429
TSCHE	366	121	1725	679
RUMAEN	266	80	1887	421
UKRAIN			367	124
RUSSLD	420	48	2876	349
SLOWEN	693	166	2031	688
KROAT			844	191
USA	5	9	357	225
BRASIL	986	419	17087	6201
TAIWAN	100	26	301	141
AUSF	11724*	8507*	131871*	93647*
PV			58	99
EU	5933	4304	72191	43442
FRANKR	3061	1176	35732	12127
BELLUX	609	966	10686	8161
NIEDL	1896	1596	18079	15969
ITAL	81	143	787	833
G BRIT	485	616	4260	4631
IRLAND	31	32	441	478
DAENM	7	8	190	140
GRIECH	2	1	1117	136
PORTUG	111	20	442	121
SPAN	50	48	458	646
SCHWZ	1704	1102	16635	13539
OESTER	1366	646	16005	9390
TUERK	35	18	371	254
ESTLD	6	9	80	107
LETTLD	12	27	335	346
LITAU	28	10	641	669
POLEN	130	93	2538	2323
TSCHE	767	462	4127	3630
SLOWAK			391	348
UNGARN	121	149	1346	1344
RUMAEN			303	275
BULGAR	11	15	471	279
UKRAIN	155	162	1183	1486
W RUSS	39	57	405	630
RUSSLD	985	1081	9171	9562
KASACH	4	4	1103	1040
USA	15	12	441	384
NL ANT			28	100
LIBAN	2	6	99	133
ISRAEL	67	135	1348	1881
SAUDIA	8	7	130	143
SINGAP	28	28	285	385
SKOREA			275	267
JAPAN	9	9	114	121
HONGK	1	6	249	299
9403 30 19				
AND BUEROHOLZMOEBEL HOEHE < 80 CM				
EINF	10212*	5173*	78954*	38001*
PV			20	6
AUS LG	61	117	783	1488
EU	5487	2763	25170	13902
FRANKR	3927	2064	8585	4131
BELLUX	14	21	135	147
NIEDL	39	22	158	234
ITAL	658	326	5001	3843
G BRIT	174	50	2399	2009
DAENM	645	269	8793	3465
NORWEG	17	11	388	378
SCHWED	812	296	4483	3146
FINNL	88	214	1579	1476
SCHWZ	224	416	3021	3983
OESTER	486	476	2490	3096
POLEN	1456	279	14844	3040
TSCHE	6	4	338	183
SLOWAK	473	124	4703	1284
UNGARN	11	3	436	257
RUMAEN			458	113
RUSSLD			839	166
SLOWEN	635	168	3626	1087
KROAT	776	287	7165	2693
USA	1	3	3087	635
THAIL	4	10	361	106
JAPAN	62	121	692	1432
TAIWAN			1817	720
AUSF	5328*	4851*	66111*	60088*
PV			31	24
EU	2474	2041	29100	23415
FRANKR	707	425	10796	6248
BELLUX	463	375	5026	4586
NIEDL	649	528	7686	7126
ITAL	102	137	852	1155
G BRIT	518	442	4123	3698
IRLAND	10	8	180	159
DAENM	4	6	137	136
SPAN	21	20	243	240
SCHWED	2	2	169	120
SCHWZ	980	1027	13829	12536
OESTER	557	517	5626	5513
ESTLD	189	96	300	280
LETTLD	2	2	318	280
LITAU	197	111	678	449
POLEN	106	116	2317	2698
TSCHE	177	143	2761	2397
SLOWAK			154	182
UNGARN	102	106	808	716
RUMAEN	4	4	183	122
UKRAIN	56	68	1361	954
W RUSS	38	43	264	355
RUSSLD	330	427	5930	6706
KASACH			460	702
KROAT	3	3	295	190
AEGYPT			62	153
NIGER			40	251
USA	8	18	394	421
JAPAN	8	13	103	186
9403 30 91				
BUEROHOLZSCHRANK HOEHE > 80 CM				
EINF	3952*	1339*	55978*	18853*
PV	2	1	856	179
EU	367	213	3878	2429
FRANKR	126	23	770	153
BELLUX	31	34	192	180
NIEDL	54	82	458	736
ITAL	71	85	767	691
DAENM	80	29	1610	600
SCHWED	516	410	7460	6578
FINNL	83	35	829	600
SCHWZ	86	84	492	682
OESTER	114	152	2589	2143
POLEN	2637	379	36520	5242
TSCHE	33	45	1794	624
SLOWAK	100	29	872	115
SLOWEN			1131	340
AUSF	7428*	6550*	102834*	62002*
PV	1	1	18	11
EU	4535	2563	67813	32402
FRANKR	2670	983	42066	13670
BELLUX	787	755	10476	7800
NIEDL	705	580	11073	7662
ITAL	78	74	837	656
G BRIT	268	174	3162	2425
PORTUG	10	5	243	102
SPAN	11	9	142	102
KANARI			109	104
NORWEG			128	188
SCHWZ	592	508	7637	6431
OESTER	324	267	6091	4292
LETTLD	2	20	177	214
LITAU	7	12	384	296
POLEN	121	97	2942	2688
TSCHE	198	143	2289	1852
UNGARN	221	132	1322	873
RUMAEN			173	128
UKRAIN	118	123	1346	1098
W RUSS	67	360	336	877
RUSSLD	744	709	9242	7588
KASACH			811	688
MAROKK	176	327	201	374
AEGYPT			63	130
USA			248	850
LIBAN			173	109
SAUDIA	238	213	301	272
CHINA			104	126
9403 30 99				
ANDERE BUEROHOLZMOEBEL HOEHE > 80 CM				
EINF	9612*	5045*	82282*	42294*
PV			2	8
AUS LG			21	45
EU	4089	2163	28048	16738
FRANKR	3353	1693	12482	4439
BELLUX	23	24	203	299
NIEDL	263	108	2417	1162
ITAL	179	192	9671	8079
G BRIT	12	13	626	238
DAENM	153	139	1620	1650
GRIECH	106	94	1037	837
NORWEG	5	29	388	343
SCHWED	273	223	5758	3636
FINNL	49	26	365	310
SCHWZ	376	617	4687	7465
OESTER	761	979	5065	6086
POLEN	1845	238	24758	3867
TSCHE	357	67	1891	520
SLOWAK	8	2	914	179
RUMAEN	88	24	1349	327
BULGAR			455	107
W RUSS	124	20	1142	193
SLOWEN	1475	319	3799	921
KROAT	278	46	1685	611
USA	8	8	130	210
BRASIL			913	387
ISRAEL	120	213	120	213
AUSF	5447*	4038*	51944*	39640*
PV			12	8
EU	1810	1144	14397	9868
FRANKR	164	140	1485	1144
BELLUX	371	197	3276	2260
NIEDL	266	226	3710	2922
ITAL	77	41	881	473
G BRIT	849	416	4520	2521
DAENM	12	37	75	113
PORTUG	65	44	157	120
SPAN	15	42	305	261
KANARI			51	100
SCHWED	5	5	486	134
SCHWZ	622	469	11077	7226
OESTER	878	703	5118	4397
TUERK	21	29	446	202
ESTLD	17	41	88	205
LETTLD	2	2	164	122
LITAU	28	24	274	243
POLEN	91	27	789	554
TSCHE	26	24	1204	995
UNGARN	160	61	2069	1223
RUMAEN	42	11	178	185
UKRAIN	151	144	1770	1625
W RUSS	5	1	520	350
RUSSLD	930	650	10242	8517
KASACH			445	579
KROAT	6	5	100	108
USA	339	305	566	661
ISRAEL	19	12	123	101
SAUDIA	6	11	74	214
KUWAIT	24	26	236	301
SINGAP	8	22	114	122
JAPAN	14	52	74	186
HONGK			118	125
9403 40 10				
EINBAUKUECHENELEMENTE AUS HOLZ				
EINF	22372*	12681*	214223*	118695*
PV			35	28
AUS LG			22	29
EU	13512	4250	123819	44092
FRANKR	551	395	1043	994
BELLUX	7787	1503	70834	15268
NIEDL	246	458	416	718
ITAL	2139	1290	31208	22621
G BRIT	2478	393	18448	2893
DAENM	86	186	1137	1491
NORWEG	117	128	1130	674
SCHWED	312	188	3460	2079
SCHWZ	21	26	237	427
OESTER	5363	6734	53198	62091
POLEN	640	337	4300	1897
TSCHE	28	15	241	118
RUSSLD	1120	133	19406	1698
SLOWEN	1201	711	11314	4758
BRASIL			726	317
THAIL		1	239	139
AUSF	74558*	71906*	932950*	886133*
PV			14	4
EU	48306	46751	605567	575581
FRANKR	3428	3243	48927	43708
BELLUX	11168	8525	141484	110299
NIEDL	27704	28632	341608	345641
ITAL	1216	1501	16951	21345
G BRIT	3193	2787	36443	33146
IRLAND	43	56	632	910
DAENM	95	97	1662	1384
GRIECH	359	462	6397	6332
PORTUG	329	355	4592	4582
SPAN	771	903	7874	8264
KANARI			531	484
NORWEG	56	46	616	604
SCHWED	107	132	1540	2241
FINNL	9	14	232	343
SCHWZ	9807	10232	118415	128546
OESTER	8604	6473	102789	77004
MALTA			254	644
TUERK	124	104	3754	3188
LETTLD	51	138	670	673
LITAU	27	48	500	440
POLEN	198	283	2229	2789
TSCHE	332	278	3287	3077
UNGARN	271	297	3372	2778
RUMAEN	1	1	410	518
BULGAR	106	107	417	518
UKRAIN	118	135	1345	1132
W RUSS	52	60	528	618
RUSSLD	1212	1031	12833	9819
KASACH	11	8	1021	773
KROAT	5	19	414	334
S AFR	98	132	269	382
USA	1089	1344	21172	27087
KANADA			245	370
MEXIKO			843	790
PANAMA	55	68	400	479
BAHAMA	25	66	75	202
NL ANT	130	46	295	230
KOLUMB	50	88	304	503

Wichtigste Ursprungs- und Bestimmungs-Laender	DEZEMBER 1994		JAN./DEZ. 1994	
	dt = 100kg	1000 DM	dt = 100kg	1000 DM
ARGENT	103	86	1268	1511
LIBAN	302	307	4181	4829
ISRAEL	200	217	2944	3266
SAUDIA	13	23	1701	1641
KUWAIT	340	667	2011	3205
BAHRAI	189	160	646	788
A EMIR	35	47	2110	2050
OMAN	8	7	106	115
THAIL	21	39	190	333
INDONE			186	183
SINGAP	110	171	861	1420
PHILIP			262	456
CHINA	151	69	1851	748
SKOREA	81	132	748	1443
JAPAN	878	984	9194	10543
TAIWAN	715	561	3983	3862
HONGK	688	438	15065	9201
MACAU			60	102
AUSTRL			104	143
NEUSEE	5	7	125	127
9403 40 90				
ANDERE KUECHENHOLZMOEBEL				
EINF	9751*	5017*	122540*	60010*
PV	9	2	113	60
AUS LG			39	31
EU	3697	1617	46467	17977
FRANKR	2	20	25276	6662
BELLUX	73	172	796	2028
NIEDL	3150	1068	3975	1964
ITAL	167	207	6786	4013
G BRIT	220	46	8162	1537
DAENM	77	77	1331	1616
NORWEG	8	23	419	244
SCHWED	862	291	2386	1024
FINNL			508	422
SCHWZ			325	538
OESTER	1236	1921	13389	20128
POLEN	2988	856	37980	12075
TSCHE	52	28	1134	560
UNGARN	1	1	405	125
RUMAEN	380	82	7848	1813
SLOWEN	116	26	2416	1042
KROAT			666	281
BRASIL	138	51	6239	2551
THAIL	97	42	1161	575
CHINA	89	16	254	113
TAIWAN			199	137
AUSF	1977*	1910*	38319*	33104*
PV			13	22
EU	1237	1069	20994	17064
FRANKR	484	430	5328	4841
BELLUX	202	193	3763	2988
NIEDL	551	446	11480	8999
SCHWZ	85	183	5964	5950
OESTER	122	167	4706	4076
TUERK	40	79	133	183
LETTLD	19	39	151	157
LITAU	7	9	138	186
POLEN	7	25	316	341
TSCHE	29	35	466	266
UKRAIN	7	12	407	364
RUSSLD	237	189	2257	1949
KASACH	120	32	690	376
USA			360	449
ISRAEL			202	204
JAPAN	3	5	434	525
9403 50 00				
SCHLAFZIMMERHOLZMOEBEL				
EINF	233545*	98817*	2078722*	913708*
PV	2713	711	11221	3123
AUS LG	421	88	6973	1948
EU	110322	57659	926888	526236
FRANKR	8783	3636	70484	28200
BELLUX	7851	4630	93035	86301
NIEDL	2070	619	46788	12333
ITAL	16262	11375	156493	113921
G BRIT	6248	866	45251	6587
DAENM	59375	32026	457072	263007
GRIECH	264	165	473	372
PORTUG	9433	4065	54159	23694
SPAN	276	275	2432	2733
NORWEG	507	359	3915	2832
SCHWED	4888	1152	63594	14364
FINNL	966	406	7629	4183
SCHWZ	6413	4338	59441	40814
OESTER	4841	6494	53838	72306
TUERK	143	96	191	120
ESTLD	482	101	4696	813
LETTLD	668	224	9582	1819
LITAU	6	4	1201	334
POLEN	66240	16026	578460	134047
TSCHE	9862	3252	91122	29110
SLOWAK	4805	1211	37684	8637
UNGARN	601	260	14013	4047
RUMAEN	7408	2017	74099	20253
BULGAR	82	15	1019	334
UKRAIN			3421	286
RUSSLD	3771	392	39241	3935
SLOWEN	3018	1464	30033	15948
KROAT	488	285	9584	4585
S AFR	183	73	2706	810
USA	37	27	1575	1327
BRASIL	7608	2746	69467	23892
INDONE	3	5	536	370
CHINA	100	75	179	126
TAIWAN	92	44	638	357
AM OZ			415	119

Wichtigste Ursprungs- und Bestimmungs-Laender	DEZEMBER 1994		JAN./DEZ. 1994	
	dt = 100kg	1000 DM	dt = 100kg	1000 DM
AUSF	145102*	60328*	1351550*	599384*
PV	18	12	333	114
EU	78589	30837	631813	270094
FRANKR	18886	5450	114395	37010
BELLUX	14619	7898	152686	77759
NIEDL	38194	13311	299109	123420
ITAL	1063	641	13486	7783
G BRIT	8038	3011	40881	18478
DAENM	446	261	8373	3771
GRIECH	3	4	331	265
PORTUG	350	171	1085	460
SPAN	99	87	1724	1119
KANARI	5	13	316	293
NORWEG	63	21	1774	506
SCHWED	1650	429	17233	4520
FINNL	210	57	754	196
SCHWZ	14081	7636	188603	85100
OESTER	40073	17110	417408	191812
TUERK	21	33	1827	2171
ESTLD	29	28	262	179
LETTLD	3	5	793	410
LITAU	219	93	1829	869
POLEN	265	115	4311	1374
TSCHE	1128	376	13166	3746
SLOWAK	372	91	2161	882
UNGARN	2493	671	17193	6187
RUMAEN	7	3	800	304
BULGAR	82	104	748	596
UKRAIN	402	211	2900	1887
W RUSS	91	67	662	265
RUSSLD	2500	1178	17959	10388
KASACH	37	29	1186	647
SLOWEN	216	48	1327	367
KROAT	51	21	763	351
AETHIO			110	293
USA	443	248	10011	4009
KANADA	36	15	2204	599
MEXIKO			108	173
NL ANT			262	114
ARGENT			2234	487
LIBAN	42	44	165	196
ISRAEL	460	188	4323	1291
SAUDIA	42	14	11485	4042
KUWAIT	4	11	840	310
A EMIR	8	7	1099	559
SINGAP	448	144	2959	1052
MONGOL	241	93	474	227
CHINA			119	184
SKOREA	102	39	1627	780
JAPAN	118	98	1350	868
TAIWAN	40	67	1494	748
HONGK	5	13	2019	841
N ERM	297	85	690	237
9403 60 10				
ESS- WOHNZIMMERHOLZMOEBEL				
EINF	293005*	155644*	2964778*	1611093*
EV			2	2
LV			1	5
PV	9029	2878	70904	25926
AUS LG	1319	410	7339	2626
EU	122976	95020	1194476	964615
FRANKR	8324	6855	81270	64526
BELLUX	6971	6742	81460	72205
NIEDL	5261	4912	50073	49271
ITAL	49985	42634	547190	470587
G BRIT	7625	2314	42792	17729
IRLAND	16	6	127	107
DAENM	40112	28379	388485	279739
GRIECH	1	1	182	202
PORTUG	3829	1203	21997	10577
SPAN	1178	1974	13900	19702
NORWEG	461	781	1805	2758
SCHWED	13718	6785	152045	60011
FINNL	1939	1209	28053	14256
SCHWZ	370	974	8674	13047
OESTER	3226	6748	40698	83143
TUERK	208	128	1335	896
ESTLD	219	87	4262	1047
LETTLD	838	284	8421	2704
POLEN	68194	17589	629854	173884
TSCHE	3896	1243	32009	9838
SLOWAK	1192	433	11826	4427
UNGARN	6612	2723	76203	30050
RUMAEN	37717	10330	433210	117062
BULGAR	597	159	4394	1234
UKRAIN	1106	223	14435	2762
W RUSS	3872	718	31584	5717
RUSSLD	1283	267	18937	3093
SLOWEN	2456	1173	28283	12734
KROAT	3095	1308	39123	16583
AEGYPT	22	27	202	336
S AFR	617	132	7109	1596
SWASI	588	130	2177	498
USA	356	329	4688	5507
MEXIKO	99	22	638	285
KOLUMB	1	1	107	238
BRASIL	6114	2157	84788	33025
ZYPERN	102	134	630	836
INDIEN	72	71	846	747
SRILAN			138	108
THAIL	2332	839	20346	9136
VIETN	58	29	276	187
INDONE	1228	615	16126	7202
MALAYS	27	3	4044	1956
SINGAP	136	70	1642	986
PHILIP	11	17	1357	1029
CHINA	4427	1436	27671	8414
SKOREA	69	44	464	417
TAIWAN	2668	1380	31994	17068
HONGK	9	14	1113	597
WALLIS			66	104
AUSF	101151*	46328*	1134581*	497791*

Wichtigste Ursprungs- und Bestimmungs-Laender	DEZEMBER 1994		JAN./DEZ. 1994	
	dt = 100kg	1000 DM	dt = 100kg	1000 DM
LV	2	12	5	14
PV	117	58	1238	633
EU	25705	11650	359289	146335
FRANKR	11158	3599	125602	39989
BELLUX	5609	2991	124506	49892
NIEDL	6147	3076	80644	37319
ITAL	367	409	4523	4854
G BRIT	719	744	7233	7249
DAENM	416	369	5247	3109
GRIECH	515	202	6293	2020
PORTUG	740	210	3714	1316
SPAN	34	48	1307	805
KANARI	30	19	204	189
ISLAND			220	120
NORWEG	26	16	264	210
SCHWED	8113	2069	85900	19703
FINNL	141	51	590	221
SCHWZ	22385	11252	206780	101732
OESTER	26427	14204	278095	152598
TUERK	25	104	728	746
ESTLD	74	108	564	542
LETTLD	70	37	870	384
LITAU	199	128	1829	1078
POLEN	524	238	5557	2193
TSCHE	3277	971	25994	8150
SLOWAK	25	28	918	382
UNGARN	1118	369	23292	6395
RUMAEN	4	5	2229	772
BULGAR	59	52	867	448
UKRAIN	333	182	4934	2724
W RUSS	86	75	2303	835
RUSSLD	4566	2087	28849	17042
ASERB			113	103
KASACH	160	60	1066	833
SLOWEN	315	90	1209	429
KROAT	127	69	1038	665
LIBYEN	36	21	490	271
NIGERI			48	362
USA	4937	1267	63320	17344
KANADA	1482	290	24462	5013
NL ANT			290	106
ISRAEL	104	239	808	835
SAUDIA	123	44	2649	713
KUWAIT	36	14	231	111
A EMIR	20	49	257	297
THAIL	40	38	139	341
SINGAP			1229	477
MONGOL	23	80	520	331
SKOREA			314	266
JAPAN	99	161	2689	3038
TAIWAN	181	72	2341	1170
HONGK	157	30	2206	697
AUSTRL	28	38	359	459
N ERM	85	29	428	267
9403 60 30				
LADENHOLZMOEBEL				
EINF	3466*	3353*	53320*	48426*
LV	29	15	41	60
PV			25	5
AUS LG	3	2	70	57
EU	1142	1913	10769	13702
FRANKR	65	122	1219	1580
BELLUX	73	135	769	1387
NIEDL	243	614	980	1923
ITAL	311	326	4885	5656
G BRIT	313	587	727	1037
DAENM	103	118	1858	1846
SPAN	34	11	831	173
NORWEG	3	7	106	124
SCHWED	334	205	5764	4300
FINNL	2	2	837	400
SCHWZ	24	73	1093	3215
OESTER	235	571	11498	18032
POLEN	53	30	7670	1381
TSCHE	564	151	6443	1455
SLOWAK	624	128	3200	928
RUMAEN	114	14	699	109
USA	29	24	874	1752
INDIEN	27	24	519	339
INDONE	192	109	1699	1214
JAPAN	64	37	1282	670
TAIWAN	13	17	347	392
AUSF	5024*	8335*	68111*	101080*
PV			2	2
EU	2921	5169	37300	47788
FRANKR	1180	2389	9248	10444
BELLUX	61	90	2263	3994
NIEDL	614	826	17072	20738
ITAL	11	26	1003	1198
G BRIT	689	740	4839	7858
DAENM	14	12	996	426
PORTUG	1	1	143	235
SPAN	347	1076	1695	2850
KANARI			572	756
ISLAND			22	177
NORWEG	41	30	333	757
SCHWED	10	12	669	620
SCHWZ	189	327	10185	16974
OESTER	295	513	8428	17124
TUERK	6	4	146	188
LITAU	13	27	113	109
POLEN	20	40	784	1554
TSCHE	68	121	1261	1412
SLOWAK			211	293
UNGARN	8	15	1171	1949
UKRAIN			59	172
W RUSS	1	1	98	221
RUSSLD	546	867	2369	3578
USBEK			44	110
KROAT	29	70	130	192
USA	37	48	1367	2147
KANADA	3	3	143	106

Wichtigste Ursprungs- und Bestimmungs-Laender	DEZEMBER 1994 dt = 100kg	DEZEMBER 1994 1000 DM	JAN./DEZ. 1994 dt = 100kg	JAN./DEZ. 1994 1000 DM
CHILE	336	586	337	594
ARGENT			226	399
ISRAEL	55	94	118	202
SAUDIA			124	205
SINGAP			37	214
PHILIP	31	67	348	718
JAPAN	19	49	121	247
TAIWAN			136	447
HONGK			78	188
AUSTRL	122	169	211	315
9403 60 90				
ANDERE HOLZMOEBEL				
EINF	123384*	49679*	1225080*	462933*
LV			3	7
PV	471	155	4814	1740
AUS LG	71	78	1078	692
EU	32561	20986	275749	181489
FRANKR	1712	1112	10680	8084
BELLUX	789	525	10152	4512
NIEDL	3492	1986	22382	17014
ITAL	12949	10619	113882	94388
G BRIT	3678	1593	21957	11507
IRLAND			664	226
DAENM	9730	5016	92976	43921
PORTUG	18	14	1861	745
SPAN	188	115	1097	1036
NORWEG	398	220	2296	1779
SCHWED	7186	2631	63121	25276
FINNL	1043	486	13823	6418
SCHWZ	268	303	5972	7768
OESTER	3225	6836	26781	49777
TUERK	203	18	443	140
ESTLD	333	88	6726	1376
LETTLD	79	8	1671	417
LITAU	463	69	8039	1041
POLEN	34580	6497	334136	59148
TSCHE	4046	1284	59072	17085
SLOWAK	1296	386	18942	4041
UNGARN	2026	586	12782	4074
RUMAEN	8667	2051	99806	20265
BULGAR	730	131	5132	1011
UKRAIN	105	11	5089	504
W RUSS	4221	498	56124	4900
RUSSLD	5173	925	44836	7414
SLOWEN	7082	1947	72320	21138
KROAT	1274	375	20226	4861
GHANA			1327	266
S AFR	421	101	5501	1606
SWASI	690	189	2038	559
USA	156	147	2169	2784
KANADA			803	511
PERU			305	156
BRASIL	1254	384	26383	8934
CHILE	339	142	912	460
ISRAEL			294	260
INDIEN	10	5	227	151
THAIL	856	447	7705	4266
VIETN	67	30	182	105
INDONE	1735	894	10016	5948
MALAYS	300	86	2885	918
SINGAP			177	118
PHILIP	12	9	268	184
CHINA	1154	412	15965	6372
TAIWAN	1142	631	15069	8807
HONGK	3	10	199	169
AUSF	61731*	27005*	366813*	254094*
EV			5	4
LV			6	13
PV	13	11	413	260
EU	40552	13711	138099	91430
FRANKR	30857	8031	66903	27564
BELLUX	3926	1698	17380	18273
NIEDL	3748	2486	30188	28726
ITAL	444	521	7885	6771
G BRIT	405	334	6755	5856
DAENM	509	423	3852	2607
GRIECH	205	42	2250	1001
PORTUG	332	93	1095	391
SPAN	127	79	2057	1478
NORWEG	100	131	1316	1351
SCHWED	1500	521	8865	3538
FINNL	1	1	190	154
SCHWZ	5795	3824	59835	40887
OESTER	7465	5312	94482	76546
MALTA			449	970
TUERK	67	54	281	332
LETTLD	52	12	400	281
LITAU	158	57	2005	531
POLEN	294	151	2101	1266
TSCHE	889	195	8971	3673
UNGARN	220	299	6499	3508
RUMAEN	91	18	1362	787
BULGAR	66	14	367	183
UKRAIN	141	300	1214	1082
W RUSS	10	27	510	486
RUSSLD	849	853	6896	6939
KASACH	1	1	506	212
SLOWEN	37	22	687	748
KROAT	32	30	574	494
MAROKK			93	159
ALGER			8	143
TUNES	49	20	185	139
LIBYEN	8	11	435	594
NIGERI	65	78	93	103
USA	2058	862	17845	6469
KANADA	816	189	4876	1826
MEXIKO	1	1	42	135
NL ANT			85	142
KOLUMB	16	35	39	103
BOLIV			154	132
ARGENT	5	7	217	154
ISRAEL	13	21	284	296
SAUDIA	15	27	823	464
KUWAIT	3	2	170	307
A EMIR	100	55	143	116
OMAN			391	342
INDONE	49	52	143	171
SINGAP	7	1	44	104
PHILIP	1	11	39	131
MONGOL	48	5	293	139
CHINA	16	1	267	226
JAPAN	537	114	3188	3981
TAIWAN	24	43	142	276
HONGK	18	25	197	517
N ERM	60	42	328	228
9403 70 10				
KUNSTSTOFFMOEBEL F ZIVIL LUFTFAHRZEUG				
EINF	*	16*	21*	1068*
EU		16	12	667
NIEDL		16	4	392
G BRIT			8	255
SCHWZ			9	392
AUSF	128*	1769*	2307*	39074*
EY	10	242	379	17450
LV				44
EU	32	738	589	11981
FRANKR	24	507	220	5304
NIEDL			115	2122
G BRIT	8	231	165	1005
GRIECH			5	102
SPAN			62	3379
SCHWED	4	115	7	135
FINNL	1	24	24	262
SCHWZ	1	16	20	311
OESTER	1	17	8	292
TUERK			12	415
USA	75	587	586	20111
KANADA	6	163	26	939
VENEZU			33	200
BRASIL			214	775
IRAN			176	668
KUWAIT			148	806
BAHRAI			136	427
INDONE	4	71	6	168
CHINA			91	394
AUSTRL	1	10	162	716
9403 70 90				
ANDERE KUNSTSTOFFMOEBEL				
EINF	35207*	12300*	311474*	137463*
LV			3	480
PV				24
AUS LG	130	166	1021	1001
EU	29166	8822	254720	93677
FRANKR	387	302	7376	5869
BELLUX	20	129	25514	11416
NIEDL	10990	3213	60951	30327
ITAL	16863	4496	148805	37949
G BRIT	13	10	1144	1713
IRLAND			836	236
DAENM	999	370	11404	4529
SPAN	174	302	1664	1869
NORWEG			85	128
SCHWED	167	51	2224	1340
FINNL			219	169
SCHWZ	225	528	1834	3747
OESTER	365	415	5677	5981
POLEN	895	345	7552	2618
TSCHE	88	22	560	149
KROAT	170	106	2120	529
USA	59	87	2202	5422
ISRAEL	2194	1004	9464	6518
THAIL	677	165	4626	1265
MALAYS			414	317
CHINA	443	347	5459	3153
SKOREA			263	139
JAPAN			151	3985
TAIWAN	767	382	12782	6707
AUSF	5528*	5023*	68908*	65140*
EV				52
PV			48	143
EU	1777	1656	29493	24766
FRANKR	458	388	7970	6073
BELLUX	228	214	3027	2446
NIEDL	382	344	6433	5864
ITAL	37	54	775	762
G BRIT	109	120	3731	4296
DAENM	98	73	2079	1285
GRIECH	61	54	518	420
PORTUG	23	13	381	324
SPAN	379	293	4800	3800
KANARI	118	72	282	282
NORWEG	1	1	733	986
SCHWED	14	18	824	938
FINNL	325	466	1090	1198
SCHWZ	527	596	5949	6844
OESTER	751	680	10537	11061
TUERK	11	10	201	222
LITAU	28	30	655	485
POLEN	26	53	886	1327
TSCHE	274	218	3228	2887
SLOWAK	4	4	84	103
UNGARN	42	30	801	905
RUMAEN	24	61	69	136
BULGAR			91	121
UKRAIN	8	7	673	452
RUSSLD	813	380	3616	3603
KASACH	3	5	293	137
USBEK			11	150
SLOWEN	5	27	72	122
KROAT	7	10	120	100
MAZED			80	172
USA	562	400	3570	2768
BRASIL	12	9	128	139
ARGENT	14	8	172	184
ZYPERN	26	24	133	138
ISRAEL	8	30	531	486
SAUDIA	23	22	221	171
KUWAIT			38	100
A EMIR	6	6	81	126
SINGAP	24	23	254	255
JAPAN	42	19	291	175
TAIWAN	7	5	138	172
HONGK	123	137	1650	1648
AUSTRL	25	22	90	111
9403 80 00				
MOEBEL AUS ANDEREN STOFFEN				
EINF	8428*	5141*	93087*	54324*
PV			400	248
AUS LG			51	49
EU	2080	1408	20910	14829
FRANKR	66	88	412	773
BELLUX	14	39	99	173
NIEDL	189	250	1007	1164
ITAL	1783	973	15007	10569
DAENM	9	16	938	836
PORTUG	9	4	1164	299
SPAN	40	38	1257	946
SCHWED	389	160	2832	1172
FINNL	46	18	744	306
SCHWZ	36	73	657	1421
OESTER	426	282	6878	3432
TUERK	187	31	578	115
POLEN	164	70	1385	595
TSCHE	14	6	233	104
KROAT	32	22	639	271
S AFR	179	40	739	165
USA	25	23	226	346
BRASIL	277	50	2102	539
INDIEN		2	71	159
THAIL	183	88	2634	1870
VIETN	93	44	1035	511
INDONE	2567	1861	28707	17313
MALAYS	204	121	3599	2004
PHILIP	381	273	3850	3106
CHINA	879	271	8230	3077
TAIWAN	537	241	5094	2343
HONGK	2	4	804	188
AUSF	3234*	2828*	35846*	29761*
PV			55	114
EU	841	745	11109	9381
FRANKR	162	170	3175	2386
BELLUX	50	124	949	1317
NIEDL	181	291	5847	4306
ITAL	16	16	252	281
G BRIT	28	28	323	324
DAENM	80	71	222	213
SPAN	8	23	239	468
SCHWED	49	32	701	280
SCHWZ	509	750	6769	8106
OESTER	1747	922	14377	8332
POLEN	20	26	193	336
TSCHE	63	66	588	628
UNGARN	10	11	382	346
RUSSLD	15	24	430	463
BAHRAI	21	111	44	227
JAPAN			104	195
TAIWAN	1	1	72	154
9403 90 10				
MOEBELTEILE AUS METALL				
EINF	43458*	19636*	479195*	237681*
EV	75	82	719	1218
LV			26	187
PV	996	263	9036	3639
AUS LG	41	49	893	1161
EU	12767	6329	170678	82579
FRANKR	1931	828	17243	9147
BELLUX	387	137	22643	8415
NIEDL	999	867	13776	10148
ITAL	6248	3388	99312	40570
G BRIT	40	17	4562	2183
IRLAND	533	602	6208	7148
DAENM	655	479	6468	4343
SPAN	4	14	412	624
SCHWED	5893	2890	61384	28679
FINNL	802	162	1693	1249
SCHWZ	3575	3659	49809	53785
OESTER	1623	1142	21982	15813
TUERK	208	81	1219	671
LITAU	414	91	2763	411
POLEN	1616	454	19799	7133
TSCHE	5578	918	42314	7748
SLOWAK	4665	1225	31660	7730
UNGARN	962	384	14527	5447
RUMAEN	52	25	1186	253
SLOWEN	1058	310	10408	2931
KROAT	118	42	3076	836
S AFR			871	204
USA	405	468	14304	9238
THAIL	31	39	271	232
PHILIP	3	3	98	127
CHINA	358	43	3913	674
JAPAN	16	25	212	417
TAIWAN	3073	1310	27999	11371
AUSF	16465*	13793*	178865*	162737*

Wichtigste Ursprungs- und Bestimmungs-Laender	DEZEMBER 1994		JAN./DEZ. 1994	
	dt = 100kg	1000 DM	dt = 100kg	1000 DM
EV	8	92	35	185
LV	4	11	4	11
PV	78	46	299	213
EU	8462	7024	86197	83665
FRANKR	2089	1528	19930	17983
BELLUX	1045	1025	11565	11721
NIEDL	2077	1425	22376	16225
ITAL	951	887	4615	6092
G BRIT	1098	1251	13385	19132
IRLAND	21	13	348	488
DAENM	831	412	9443	6174
GRIECH	108	134	795	1172
PORTUG	69	107	688	1013
SPAN	176	242	3078	3725
NORWEG	30	27	311	310
SCHWED	132	125	1506	1294
FINNL	29	28	406	404
SCHWZ	2118	1646	28453	22676
OESTER	1587	1262	18837	16275
MARINO			209	298
LETTLD	21	24	121	180
LITAU	44	52	379	431
POLEN	220	137	3965	2946
TSCHE	357	231	6116	3066
SLOWAK	24	22	423	227
UNGARN	46	33	6132	3109
RUMAEN			187	112
UKRAIN	31	20	740	558
W RUSS			128	280
RUSSLD	303	556	3172	4202
SLOWEN	11	17	223	328
KROAT	1	1	351	120
LIBYEN	30	23	219	357
AEGYPT			216	162
S AFR	46	58	336	243
USA	840	736	7128	6906
KANADA	117	149	1583	1892
MEXIKO			123	162
BRASIL	145	110	283	204
ARGENT	110	126	401	409
ZYPERN	1	1	195	229
IRAN	5	14	46	101
ISRAEL	56	48	1385	1385
JORDAN	2	1	169	187
SAUDIA	24	31	190	337
KUWAIT	32	26	167	172
A EMIR	54	46	102	103
PAKIST	37	32	358	294
INDIEN	58	48	192	181
THAIL	94	113	964	1616
INDONE	46	17	94	119
MALAYS	11	16	269	295
SINGAP	63	72	724	782
PHILIP	843	366	2250	1592
CHINA	3	6	178	207
SKOREA	53	82	795	1424
JAPAN	24	27	898	980
TAIWAN	37	38	332	416
HONGK	71	117	406	866
AUSTRL	156	140	872	842
9403 90 30				
MOEBELTEILE AUS HOLZ				
EINF	100011*	48803*	1109813*	548350*
PV	274	129	3360	2340
AUS LG	2	1	44	39
EU	39421	28067	470830	339850
FRANKR	2099	1155	19367	10831
BELLUX	1739	863	13865	8535
NIEDL	3661	3295	40662	39486
ITAL	20943	17600	274897	227645
G BRIT	4189	809	18918	3285
DAENM	6643	4295	103632	48859
PORTUG	147	69	2738	1138
NORWEG			1107	385
SCHWED	12580	4351	116234	40575
FINNL	3885	1693	29040	11191
SCHWZ	365	489	7961	7195
OESTER	2717	1952	26885	21006
TUERK	180	40	4155	1130
ESTLD			881	138
LETTLD	450	80	16087	2281
LITAU	176	70	8789	886
POLEN	14544	3018	128162	30308
TSCHE	4156	857	46234	9088
SLOWAK	1880	526	27699	6919
UNGARN	2311	1054	22960	8141
RUMAEN	676	80	17642	2292
BULGAR	42	10	899	203
UKRAIN	2073	467	15830	2093
W RUSS			6818	910
RUSSLD	2706	562	55272	9128
SLOWEN	4119	2034	38377	19242
KROAT	1699	859	20548	8724
MAZED	300	105	1405	469
S AFR	30	4	415	156
USA	88	43	1025	605
KANADA			1159	224
HONDUR	400.	340	2766	2504
BRASIL	1262	108	7622	1208
CHILE	1	1	217	111
BOLIV	98	34	422	186
PARAGU	386	123	1369	456
THAIL	65	103	951	588
INDONE	516	271	8791	4792
MALAYS	1154	537	8830	5656
SINGAP			983	518
PHILIP	9	10	140	145
CHINA	503	266	1441	735
TAIWAN	878	609	11384	8081
AUSF	31777*	13352*	406324*	175056*
PV	256	67	2711	988
EU	17745	8470	241213	94243
FRANKR	2689	926	42866	18107
BELLUX	816	790	23671	15215
NIEDL	8034	2463	111045	31620
ITAL	975	477	8334	6303
G BRIT	1245	665	23907	11663
IRLAND	4	2	2925	463
DAENM	3734	721	22342	4361
GRIECH	114	175	1984	2136
PORTUG	25	39	835	1205
SPAN	110	212	3324	3170
NORWEG	52	34	1834	502
SCHWED	1430	370	17267	5027
FINNL	65	66	401	292
SCHWZ	3760	1984	46784	25634
OESTER	3301	2004	38106	21781
TUERK		2	230	102
LETTLD	379	68	1811	644
LITAU	30	46	500	807
POLEN	1242	460	11613	4387
TSCHE	1761	349	13137	3088
SLOWAK	103	15	399	263
UNGARN	70	54	1984	861
RUMAEN	10	6	264	362
UKRAIN	10	46	267	361
W RUSS	8	6	333	178
RUSSLD	272	572	3374	3464
SLOWEN	265	80	603	326
KROAT	15	17	243	167
USA	307	309	18941	6881
KANADA			744	291
JAMAIK			211	118
ISRAEL	135	25	3449	837
SAUDIA			1365	520
KUWAIT	11	13	105	140
SINGAP	23	7	852	114
SKOREA	14	19	897	1449
JAPAN	80	146	1807	987
HONGK	170	37	887	193
AUSTRL	20	18	383	214
N ERM	86	17	334	106
9403 90 90				
MOEBELTEILE AUS ANDEREN STOFFEN				
EINF	11259*	5988*	114956*	55689*
LV			2	13
PV	7	8	63	34
AUS LG			27	48
EU	9683	3636	59881	38609
FRANKR	155	193	3477	1822
BELLUX	700	169	3035	1096
NIEDL	146	125	7613	6100
ITAL	4541	3085	43514	26179
G BRIT	81	47	784	811
DAENM	59	44	1435	2519
NORWEG	6	10	125	141
SCHWED	1409	712	18927	8510
FINNL	21	23	1500	1594
SCHWZ	163	171	1645	2535
OESTER	88	86	1573	1478
TUERK	526	117	3233	712
POLEN	531	131	4510	1248
TSCHE	1481	301	5835	1359
UNGARN	23	14	581	220
SLOWEN		11	1560	585
KROAT	2	1	912	584
S AFR	280	55	4423	1397
USA	36	73	1000	1322
BRASIL	24	19	1744	397
ISRAEL	113	64	474	217
THAIL	7	3	360	108
INDONE	382	240	1972	1489
PHILIP	5	10	320	251
CHINA	7	25	380	212
TAIWAN	367	276	2741	2359
AUSF	10390*	8021*	122170*	103892*
PV	96	6	383	292
EU	7167	4832	75220	57622
FRANKR	1812	1302	11816	12051
BELLUX	244	274	8661	8685
NIEDL	2186	1008	19572	12340
ITAL	443	207	5661	3976
G BRIT	1306	980	15421	12571
IRLAND	41	28	550	424
DAENM	261	214	2587	2324
GRIECH	73	59	5160	3118
PORTUG	274	115	2855	1661
SPAN	557	345	4837	3492
NORWEG	5	16	498	496
SCHWED	71	95	945	872
FINNL	33	39	650	540
SCHWZ	781	757	10291	9501
OESTER	1155	1335	16307	17275
MARINO			70	133
TUERK	22	39	267	291
LETTLD	20	67	123	218
LITAU	12	11	120	133
POLEN	166	90	2507	1931
TSCHE	178	146	3444	2580
UNGARN	26	42	662	893
W RUSS			216	161
RUSSLD	45	29	754	1628
SLOWEN	15	20	184	265
KROAT	22	73	156	151
S AFR	17	16	74	144
USA	216	282	2716	2371
KANADA			660	321
IRAN			47	178
ISRAEL	3	3	321	347
SAUDIA	20	19	197	309
KUWAIT			50	131
BAHRAI	1	11	43	143
INDIEN			77	119
THAIL		1	271	164
SINGAP	5	6	471	420
CHINA	29	37	142	131
SKOREA	8	8	705	609
JAPAN	63	70	1302	1000
TAIWAN	15	11	500	465
HONGK	26	29	419	662
AUSTRL	36	44	360	481
NEUSEE	34	28	208	241
N ERM	19	17	123	113
9404 10 00				
SPRUNGRAHMEN				
EINF	8556*	5044*	86261*	51945*
AUS LG			3	7
EU	1837	1371	21056	13163
FRANKR	725	517	8060	5420
BELLUX	650	305	5976	3075
NIEDL	109	109	7077	3381
ITAL	8	18	144	280
DAENM	345	122	2764	1035
NORWEG	125	315	715	914
SCHWZ	482	805	6718	11428
OESTER	2866	1953	38467	23048
LETTLD	2327	470	6774	1386
POLEN	280	58	2283	547
TSCHE	564	33	9860	612
RUMAEN	188	32	1647	275
RUSSLD			430	135
KROAT			254	125
AUSF	8762*	4908*	100747*	60788*
PV	124	59	685	213
EU	5891	3322	58256	41420
FRANKR	1674	1440	24981	16787
BELLUX	713	305	7018	3356
NIEDL	2656	1332	34108	17522
ITAL	232	110	940	835
G BRIT	50	62	551	556
DAENM	15	11	247	169
SPAN	51	58	422	494
NORWEG	5	9	108	151
SCHWED	239	39	448	146
SCHWZ	997	837	8275	5278
OESTER	1035	811	15438	9314
POLEN	622	197	3987	1146
TSCHE	163	92	596	292
RUSSLD	34	25	373	205
USA			169	110
ISRAEL	12	15	521	687
SKOREA			1382	670
JAPAN			467	721
9404 21 10				
AUFLEGEMATRATZEN AUS ZELLKAUTSCHUK				
EINF	5171*	4739*	66286*	60310*
AUS LG		1		4
EU	4700	3859	60187	48541
FRANKR	139	138	7319	5992
BELLUX	3873	3017	37286	30678
NIEDL	178	138	2729	2692
ITAL	295	264	7151	6801
G BRIT	118	95	1227	1084
DAENM	397	207	4474	2323
SCHWED			80	101
SCHWZ	203	629	3012	9318
OESTER	37	46	648	807
TUERK	41	27	314	163
BULGAR			622	200
USA	61	73	71	297
SRILAN	66	66	462	266
THAIL	60	37	378	234
MALAYS			357	229
AUSF	1345*	1621*	9588*	13030*
EU	321	335	2166	2936
FRANKR	73	55	114	118
BELLUX	108	90	188	234
NIEDL	37	48	926	1412
ITAL	81	91	461	554
SPAN	21	50	447	540
KANARI	14	35	89	139
SCHWED			53	180
SCHWZ	10	32	268	495
OESTER	970	1171	6810	8880
SKOREA	11	12	139	267
9404 21 90				
AUFLEGEMATRATZEN AUS ZELLKUNSTSTOFF				
EINF	1270*	1795*	16610*	24627*
PV	1	3	4	6
AUS LG				4
EU	1122	1519	12915	19000
FRANKR	34	33	1362	1081
BELLUX	405	582	5558	6127
NIEDL	191	161	1800	1423
ITAL	262	315	574	641
G BRIT	222	421	2365	5015
IRLAND			857	4457
DAENM	8	7	389	286
SCHWED	7	10	707	617
SCHWZ	34	97	906	2545
OESTER	44	66	520	721
POLEN	20	23	166	135
TSCHE	5	4	384	223
SLOWEN	8	13	660	575

Wichtigste Ursprungs- und Bestimmungs-Laender	DEZEMBER 1994		JAN./DEZ. 1994	
	dt = 100kg	1000 DM	dt = 100kg	1000 DM
USA			97	166
THAIL			107	244
CHINA	4	3	31	101
TAIWAN	26	60	107	269
AUSF	163*	296*	2436*	3626*
EU	30	38	439	627
BELLUX	18	11	144	199
NIEDL	5	12	73	113
SCHWED			84	145
SCHWZ	44	98	383	575
OESTER	87	180	1392	1918
POLEN			16	117
9404 29 10				
FEDERKERNAUFLEGEMATRATZE A AND STOFF				
EINF	12798*	7627*	102326*	66756*
PV			13	6
EU	11311	6701	81412	53076
FRANKR	1258	1213	6112	6448
BELLUX	4608	3173	34934	27292
NIEDL	845	361	5176	2138
ITAL	1401	560	7426	3386
DAENM	3162	1363	23817	12419
GRIECH	40	31	3943	1377
SCHWED	18	81	355	865
SCHWZ	187	326	2228	4644
OESTER	78	117	1266	1874
POLEN	160	81	2063	974
TSCHE	919	262	10862	3077
SLOWEN	9	4	386	122
KROAT	144	71	2999	1629
USA	5	12	285	298
AUSF	3078*	2413*	31978*	26348*
PV	1	2	37	12
EU	618	859	7306	6379
FRANKR	86	81	962	727
BELLUX	84	85	847	956
NIEDL	140	192	1310	1942
ITAL	4	4	145	309
DAENM	310	183	3635	1981
SPAN	14	13	360	407
NORWEG	132	350	982	2218
SCHWED	58	27	712	382
SCHWZ	181	163	2444	2466
OESTER	1848	1129	16575	11410
TSCHE	136	93	2291	1180
UKRAIN	4	4	184	131
RUSSLD	46	31	581	405
JAPAN	1	2	289	291
9404 29 90				
AND AUFLEGEMATRATZEN AUS AND STOFFEN				
EINF	3112*	2114*	27202*	25263*
PV			56	180
AUS LG				1
EU	720	715	9089	10661
FRANKR	84	108	1083	1128
BELLUX	364	362	2233	2405
NIEDL	186	143	1041	711
ITAL	36	42	2177	1585
DAENM	78	66	2246	4472
GRIECH			197	109
PORTUG			86	177
SCHWED	6	16	343	548
SCHWZ	44	58	589	1323
OESTER	202	409	1918	3407
TUERK	1043	180	3201	1912
POLEN	496	267	5035	2668
TSCHE	83	21	277	185
SLOWAK	14	4	186	117
UNGARN			398	237
RUMAEN			493	258
BULGAR			276	111
SLOWEN			1242	442
KROAT	148	76	1909	1367
USA	127	170	489	961
SRILAN	26	12	851	294
THAIL	12	12	122	111
INDONE	17	10	163	157
AUSF	883*	1856*	10014*	19259*
PV			2	2
EU	288	532	2830	4383
FRANKR	16	61	343	785
BELLUX	10	17	468	696
NIEDL	193	301	756	1151
ITAL	7	19	355	462
DAENM	29	35	503	470
GRIECH			69	139
SPAN	31	99	310	636
NORWEG	42	120	311	651
SCHWED	16	34	107	208
FINNL	2	4	35	113
SCHWZ	218	548	2212	5803
OESTER	176	397	3118	5790
POLEN	2	4	220	131
TSCHE	42	80	396	748
SLOWEN	11	11	92	136
S HERZ			85	188
USA	5	20	71	184
9404 30 10				
SCHLAFSACK FEDER OD DAUNE GEFUELLT				
	STUECK		STUECK	
EINF	5516*	462*	231202*	10870*
GEW DT	97		4305	
AUS LG			3904	167
EU	16	5	11042	972
FRANKR			3186	192
ITAL				130
G BRIT	16	5	3512	615
NORWEG			6533	347
SCHWED	121	7	4701	142
POLEN			4336	161
USA			1758	326
ISRAEL			7200	192
SINGAP			1530	193
CHINA	5332	442	190392	8233
AUSF	1962*	226*	22628*	2193*
GEW DT	30		434	
EU	167	18	11081	976
FRANKR	28	4	5965	804
NIEDL			1610	154
ITAL	38	4	1464	137
SCHWZ	1001	107	8693	645
JAPAN	794	101	998	141
9404 30 90				
ANDERE SCHLAFSAECKE				
	STUECK		STUECK	
EINF	140395*	3143*	2509072*	52814*
GEW DT	2220		38160	
PV	1675	51	12077	294
AUS LG	2100	43	40889	918
EU	5635	238	178144	5688
FRANKR	3169	144	51391	2383
BELLUX			6487	171
NIEDL	1612	81	44678	1081
ITAL	280	1	8229	231
G BRIT	4	1	2950	287
DAENM	600	11	64411	1555
NORWEG	167	11	16950	1209
SCHWED	39	5	1358	108
OESTER	554	66	16743	1603
POLEN	1745	53	22684	462
TSCHE	578	14	13287	148
KROAT	325	8	8283	109
USA	3	1	908	179
IRAN			27025	171
ISRAEL			23800	845
PAKIST			22195	145
THAIL			6772	183
SINGAP			1705	117
CHINA	129223	2684	2153141	41897
TAIWAN	1788	38	8801	186
AUSF	37670*	963*	295184*	8137*
GEW DT	659		5409	
EU	25950	657	224692	5859
FRANKR	23709	608	188928	3978
BELLUX	1041	22	6882	321
NIEDL	1140	19	7692	260
ITAL			9189	159
G BRIT	41	6	30228	704
DAENM			7857	245
SPAN	11	1	2385	113
SCHWZ	730	56	12442	590
OESTER	934	35	12708	478
TSCHE			5706	168
UNGARN			10521	155
KROAT	8992	177	8995	179
SAUDIA			160	174
9404 90 10				
DECKBETT KISSEN USW FEDER/DAUNEFUELLG				
	DT		DT	
EINF	2447*	3082*	27284*	34204*
PV	389	696	4231	6899
AUS LG			198	364
EU	227	477	1898	3042
FRANKR	76	18	175	183
NIEDL	99	202	1068	1470
ITAL	2	6	35	103
G BRIT	12	63	60	310
DAENM	38	185	498	826
SCHWED	487	386	4689	3685
SCHWZ	14	120	153	988
OESTER	20	128	233	961
TUERK			436	387
POLEN	287	216	2082	1698
TSCHE	57	43	1880	985
UNGARN	128	508	2203	5951
THAIL	10	37	1248	3545
SINGAP			238	568
CHINA	1177	1158	11565	12070
HONGK	72	13	163	148
AUSF	1710*	5191*	17230*	38721*
EV			1	16
LV	2	20	3	44
PV			91	162
EU	1096	3892	11237	21589
FRANKR	79	270	5351	1369
BELLUX	140	570	721	3310
NIEDL	302	1284	2190	9087
ITAL	366	1166	769	1802
G BRIT	148	393	1824	3289
DAENM	32	148	467	1861
GRIECH		1	39	186
SPAN	28	84	171	680
NORWEG	1	10	44	177
SCHWED			69	528
SCHWZ	182	584	1885	3430
OESTER	63	166	671	1913
UNGARN			99	204
RUSSLD	1	1	87	320
USA	314	55	2463	337
ISRAEL	30	187	110	633
JAPAN	20	279	480	5835
HONGK			63	409
9404 90 90				
DECKBETT KISSEN USW ANDERE FUELLUNG				
EINF	16577*	20303*	176121*	208631*
EV		8		8
PV	1741	1020	14250	11392
AUS LG	61	41	321	602
EU	4905	7370	62117	78838
FRANKR	760	1399	5430	9198
BELLUX	142	324	6333	7398
NIEDL	641	1171	9563	12724
ITAL	1500	2083	23046	20537
G BRIT	648	774	5102	5375
IRLAND	1	8	15	114
DAENM	1184	1246	10733	16995
GRIECH	6	8	707	818
PORTUG	12	20	380	537
SPAN	112	337	838	2442
NORWEG	61	64	572	1529
SCHWED	577	760	12871	17794
FINNL	9	34	146	276
SCHWZ	610	1944	4498	12088
OESTER	787	2005	8981	19044
TUERK	336	179	2380	1322
ESTLD	137	81	1312	694
POLEN	4397	2435	27178	18868
TSCHE	1672	1430	19716	15841
SLOWAK	138	108	1158	1234
UNGARN	884	1014	8748	12281
RUMAEN			1418	882
RUSSLD	90	33	1517	645
SLOWEN	76	99	2224	2249
KROAT	270	85	800	441
S AFR			36	159
USA	101	286	1222	3094
KANADA	118	230	1028	2461
BRASIL	13	44	36	101
ARGENT			26	134
IRAN			871	473
ISRAEL			227	210
PAKIST	50	83	87	104
INDIEN	11	31	314	948
THAIL	107	189	1814	3070
INDONE	70	183	739	1105
MALAYS	27	31	356	492
SINGAP	18	107	19	116
PHILIP	5	17	65	105
CHINA	946	1212	11383	14429
SKOREA	81	121	474	950
TAIWAN	104	144	787	1109
HONGK		1	334	456
AUSF	7223*	16044*	63738*	142662*
EV			21	95
PV	15	35	485	933
EU	3078	6070	25198	51658
FRANKR	918	1244	4264	6869
BELLUX	428	913	4197	9926
NIEDL	1092	2209	10002	20070
ITAL	120	381	842	2823
G BRIT	131	314	587	1813
DAENM	303	632	4191	7167
GRIECH	1	5	117	242
PORTUG	12	48	66	290
SPAN	79	384	926	2428
KANARI	3	10	38	135
NORWEG	92	249	1535	3166
SCHWED	578	587	2212	3391
FINNL	1	1	247	352
SCHWZ	1498	4871	13403	37123
OESTER	1294	2423	13813	29021
POLEN	9	15	333	528
TSCHE	96	181	1586	3035
SLOWAK	33	72	180	336
UNGARN	277	532	1996	4444
RUSSLD	1	7	478	900
SLOWEN	39	98	331	769
KROAT	16	57	212	501
USA	19	77	187	818
KANADA	4	10	115	170
SAUDIA		1	40	101
KATAR			13	322
THAIL			26	131
SKOREA			66	295
JAPAN	105	400	905	3682
HONGK	51	171	127	399
N ERM	10	19	81	187
9405 10 10				
METALLDECKE- WANDLEUCHTE F ZIV LUFTFZ				
EINF	54*	222*	146*	960*
EV				8

Wichtigste Ursprungs- und Bestimmungs-Laender	DEZEMBER 1994		JAN./DEZ. 1994	
	dt = 100kg	1000 DM	dt = 100kg	1000 DM
EU	84	203	137	446
NIEDL	30	109	33	122
DAENM	24	94	24	103
USA		19	3	476
AUSF	4*	530*	50*	5844*
EU	4	465	41	4082
FRANKR	1	231	13	1355
NIEDL		15	3	362
G BRIT	3	204	24	2140
SPAN		10	1	146
SCHWZ				205
USA			3	428
KANADA		48	5	840
9405 10 21				
KUNSTSTOFFDECKE- WANDLEUCHTE F GLUEHLAMP				
EINF	1939*	3703*	21140*	31851*
EV				9
AUS LG			18	28
EU	431	1880	6860	11233
FRANKR	3	14	110	245
BELLUX	181	1389	282	1824
NIEDL	4	21	593	1626
ITAL	240	440	5103	5881
G BRIT			531	677
SPAN	3	16	288	1217
NORWEG	15	40	484	1192
SCHWED	24	80	392	824
FINNL	145	442	1561	4321
SCHWZ	8	29	102	611
OESTER	1	17	254	637
TUERK	6	7	69	177
POLEN	147	70	1971	1392
SLOWEN	520	144	3449	720
USA	1	2	98	132
CHINA	410	745	4608	7921
TAIWAN	79	191	1137	2382
HONGK			66	141
AUSF	2139*	3265*	17915*	34025*
PV			12	99
EU	477	1077	6995	13256
FRANKR	89	199	942	2500
BELLUX	173	347	1151	2708
NIEDL	121	282	1254	3623
ITAL	17	55	679	811
G BRIT	17	61	725	896
IRLAND	7	10	140	268
DAENM	18	65	509	1367
GRIECH	27	46	300	263
PORTUG	3	17	34	119
SPAN	5	25	264	703
NORWEG	7	17	35	113
SCHWED	36	46	229	426
FINNL	5	9	139	218
SCHWZ	174	498	1374	4109
OESTER	226	380	2782	6230
POLEN	84	79	575	742
TSCHE	187	148	1460	1466
SLOWAK	1	1	43	180
UNGARN	4	10	53	134
UKRAIN	60	34	184	256
RUSSLD	307	249	1909	1483
S AFR		1	54	122
USA	5	37	45	312
LIBAN	1	5	113	151
IRAN			19	100
ISRAEL	6	53	32	125
SAUDIA	44	167	302	832
A EMIR	109	45	470	353
THAIL	7	26	81	167
MALAYS	120	69	308	194
SINGAP	11	30	147	400
TAIWAN	2	4	32	134
HONGK	11	18	295	612
AUSTRL	1	19	32	109
9405 10 29				
AND KUNSTSTOFFDECKEN- WANDLEUCHTE ELEKTR				
EINF	4363*	5035*	57784*	72998*
EU	2619	3241	41756	52918
FRANKR	1448	1360	19866	22954
NIEDL	1089	1590	20416	26276
ITAL	78	226	1093	2756
G BRIT	5	13	72	199
DAENM	12	30	291	702
ISLAND			20	128
NORWEG	18	23	252	347
SCHWED	43	54	1391	1940
FINNL			229	492
SCHWZ	31	134	531	1908
OESTER	567	822	8808	8780
POLEN	124	29	743	579
UNGARN	819	495	6186	4833
SLOWEN	81	59	631	547
CHINA	24	30	252	436
TAIWAN	12	65	82	263
AUSF	4176*	6057*	39160*	62968*
EV				5
EU	3107	4548	26285	40665
FRANKR	781	960	8946	11290
BELLUX	599	704	3011	3891
NIEDL	1372	2171	9408	14623
ITAL	99	302	1420	4107
G BRIT	72	104	1538	2409
IRLAND	29	31	277	448
DAENM	18	58	591	1039
GRIECH	6	19	269	735
PORTUG	6	18	170	516
SPAN	125	181	856	1607
ISLAND	23	28	94	184
NORWEG	4	13	178	440
SCHWED	86	124	1293	2031
FINNL	39	86	128	311
SCHWZ	60	160	981	2268
OESTER	304	407	4761	6523
POLEN	37	68	214	437
TSCHE	46	108	886	1859
SLOWAK	10	14	199	239
UNGARN	6	19	101	253
UKRAIN	184	39	756	701
RUSSLD	47	32	288	524
SLOWEN	2	5	36	151
ARGENT	6	21	187	227
ISRAEL	6	13	143	421
SAUDIA	17	22	268	544
KUWAIT	63	84	361	483
A EMIR	44	81	261	457
SINGAP	9	37	275	859
SKOREA	1	2	50	171
TAIWAN			199	370
HONGK		1	216	570
AUSTRL	51	71	465	819
9405 10 30				
KERAMIKDECKEN- WANDLEUCHTE ELEKTRISCH				
EINF	146*	259*	2648*	4541*
EU	72	169	2291	4105
ITAL	69	159	2220	3991
CHINA	23	18	105	112
TAIWAN	47	48	108	107
AUSF	28*	51*	454*	925*
EU	1	10	177	475
FRANKR	1	6	122	292
OESTER	19	27	189	238
9405 10 50				
GLASDECKEN- WANDLEUCHTE ELEKTRISCH				
EINF	3323*	5184*	24051*	41743*
EV		1		3
AUS LG	7	11	12	46
EU	2941	4133	18578	28424
FRANKR	3	22	105	367
NIEDL	4	16	48	190
ITAL	2920	4063	18044	26698
G BRIT			49	136
SPAN	1	11	217	870
NORWEG			57	139
SCHWED	11	61	184	653
SCHWZ			41	170
OESTER	137	669	2052	8442
TUERK	28	22	291	186
TSCHE	24	39	330	732
SLOWEN	81	43	884	312
THAIL	4	12	109	303
CHINA	63	77	908	1329
SKOREA			63	117
TAIWAN	29	61	311	636
AUSF	623*	2801*	8701*	34324*
EU	304	754	4711	10991
FRANKR	21	83	1286	2785
BELLUX	41	160	827	2428
NIEDL	186	172	1784	2186
ITAL	14	107	241	1604
G BRIT	7	69	162	918
DAENM	26	69	289	392
GRIECH	2	69	22	177
SPAN	3	16	84	446
NORWEG	2	10	41	219
SCHWED	24	117	136	736
FINNL	6	32	95	503
SCHWZ	35	214	450	2564
OESTER	88	319	1141	5212
LETTLD	6	23	50	164
POLEN	3	17	50	264
TSCHE	8	33	78	303
UNGARN		1	42	209
UKRAIN		1	67	109
W RUSS	2	6	27	108
RUSSLD	51	211	386	1195
USA	11	62	140	760
LIBAN			28	253
ISRAEL	1	10	16	118
SAUDIA	19	327	204	3217
KUWAIT			36	551
BAHRAI			15	102
A EMIR	8	32	133	695
OMAN	10	227	27	498
THAIL	8	109	51	512
INDONE	2	29	12	182
MALAYS	2	12	9	102
SINGAP	3	19	139	1398
JAPAN	1	30	37	410
HONGK	14	126	234	1613
AUSTRL	1	5	28	137
9405 10 91				
DECKENLEUCHTE A AND STOFF F GLUEHLAMP				
EINF	19625*	25689*	210160*	298841*
EV		13		13
PV			1	1
AUS LG	97	290	1139	2337
EU	12434	14486	126988	164001
FRANKR	39	126	695	1970
BELLUX	2664	2178	24580	16107
NIEDL	614	688	6566	9717
ITAL	8242	10110	89187	119031
G BRIT	2	16	183	661
DAENM	232	269	1541	3022
GRIECH			112	268
SPAN	841	1097	4183	13197
NORWEG	4	9	223	584
SCHWED	664	942	6030	8685
FINNL	42	51	437	696
SCHWZ	38	193	357	2316
OESTER	2139	4634	29630	59261
TUERK	16	12	162	123
POLEN	79	93	1494	1546
TSCHE	93	185	794	1256
UNGARN	77	94	1563	2578
RUMAEN			230	104
SLOWEN	144	83	2398	1141
USA		13	34	190
INDIEN	4	9	90	106
SRILAN	37	39	169	168
THAIL	5	2	70	165
CHINA	2402	2248	22440	25805
SKOREA	138	74	856	684
TAIWAN	1190	2408	15677	29041
HONGK			250	371
AUSF	5888*	18604*	65414*	209942*
EV	1	2	1	3
PV	500	533	500	533
EU	2303	6810	27880	86100
FRANKR	418	1151	4847	15242
BELLUX	605	1797	4724	17605
NIEDL	869	2108	10624	24582
ITAL	54	268	1051	4269
G BRIT	148	718	2583	11139
IRLAND	17	68	98	669
DAENM	75	246	1226	3908
GRIECH	33	73	365	992
PORTUG	5	28	221	1173
SPAN	79	353	2021	6521
ISLAND	15	37	115	318
NORWEG	73	446	1248	6349
SCHWED	174	815	1373	5088
FINNL	38	169	479	1975
SCHWZ	585	1989	6482	24520
OESTER	858	3211	11280	35108
MALTA	1	8	22	146
TUERK	13	84	108	704
LETTLD	3	19	84	305
LITAU	63	111	195	439
POLEN	50	140	557	1904
TSCHE	491	1076	5751	12581
SLOWAK	4	13	181	549
UNGARN	13	35	422	842
RUMAEN	4	14	35	131
BULGAR	3	9	47	157
UKRAIN	104	110	551	504
RUSSLD	79	419	1361	4805
TURKM			62	173
SLOWEN	8	17	60	208
KROAT	18	182	51	315
LIBYEN	30	163	90	373
NIGERI		1	10	169
S AFR	4	14	569	379
USA	60	181	876	2586
KANADA	3	9	65	193
ECUAD	7	15	46	106
ZYPERN	3	27	124	342
LIBAN	2	6	39	193
ISRAEL	8	40	297	980
SAUDIA	134	812	1515	6719
KUWAIT	6	27	84	535
BAHRAI	1	3	30	159
A EMIR	21	71	512	1232
OMAN	6	17	105	180
THAIL	16	120	123	738
MALAYS	9	51	74	414
SINGAP	34	173	519	2720
CHINA	514	609	518	532
SKOREA	4	19	27	175
JAPAN	36	325	250	2172
TAIWAN	6	51	253	337
HONGK	40	286	446	2484
AUSTRL	10	68	291	1502
N ERM	7	23	69	203
9405 10 99				
DECKE- WANDLEUCHTE A AND STOFF ELEKTR				
EINF	14630*	21050*	178521*	229345*
LV			5	109
PV			1	2
AUS LG	1	1	7	23
EU	4557	8428	92708	120807
FRANKR	140	664	4060	10380
BELLUX	362	462	31319	24890
NIEDL	192	1012	7798	15394
ITAL	3012	5125	43691	60439
G BRIT	14	38	164	404
DAENM	426	519	3565	5125
SPAN	330	664	1948	3767
NORWEG	512	733	3222	4941
SCHWED	60	89	877	2549
FINNL	70	90	1178	1913
SCHWZ	259	2209	1464	8913
OESTER	2609	8213	27909	61887
POLEN	2631	990	23609	9108
TSCHE	267	221	502	404
UNGARN	1046	491	7202	3599
RUMAEN	299	98	1764	624
UKRAIN	194	66	1096	281

Wichtigste Ursprungs- und Bestimmungs-Laender	DEZEMBER 1994		JAN./DEZ. 1994	
	dt = 100kg	1000 DM	dt = 100kg	1000 DM
SLOWEN	663	597	8702	7151
USA	2	3	106	194
KANADA			5	108
CHINA	939	382	5001	4605
TAIWAN	206	283	1748	2129
HONGK	172	111	263	180
AUSF	7297*	14260*	94313*	179464*
EV		1		8
PV			334	190
EU	3178	5880	44264	77648
FRANKR	1102	1825	13888	21320
BELLUX	592	1177	5760	10676
NIEDL	856	1448	7928	13766
ITAL	298	712	8585	13196
G BRIT	55	233	2273	6333
IRLAND		3	195	322
DAENM	69	63	797	1658
GRIECH	93	141	978	1183
PORTUG	47	85	1291	2308
SPAN	67	193	2561	4986
ISLAND	6	17	95	205
NORWEG	142	284	1865	2675
SCHWED	70	212	742	2268
FINNL	60	135	388	1087
SCHWZ	305	988	5328	18092
OESTER	900	2459	15426	36941
TUERK	1	4	123	680
LETTLD	9	18	55	150
LITAU	24	33	223	402
POLEN	441	403	3467	3541
TSCHE	151	345	4124	9155
SLOWAK	29	211	451	764
UNGARN	180	206	2071	2682
UKRAIN	19	166	168	749
W RUSS		1	113	251
RUSSLD	1004	1013	3477	5014
SLOWEN	20	77	473	920
KROAT	12	27	94	197
LIBYEN	86	157	91	178
AEGYPT	35	259	200	454
ARTHIO			183	247
S AFR	2	4	40	167
USA	12	49	411	1573
KANADA	5	60	126	1680
CHILE	2	5	71	150
ARGENT	11	24	442	543
ZYPERN	25	87	94	251
SYRIEN			36	131
IRAN			288	393
ISRAEL	106	192	2439	2684
SAUDIA	14	40	480	1518
KUWAIT	9	42	1031	1999
BAHRAI	6	12	71	151
KATAR			78	208
A EMIR	165	221	2663	3831
OMAN	2	5	101	205
MALAYS			31	100
SINGAP	53	207	1005	2543
SKOREA	5	28	212	853
JAPAN	11	44	158	352
TAIWAN	2	7	25	152
HONGK	38	115	283	865
AUSTRL	21	107	89	433
N ERM	4	10	57	148

9405 20 11

KUNSTSTTISCHLEUCHTE USW F GLUEHLAMPEN

EINF	1420*	2000*	18913*	24076*
AUS LG	4	5	42	79
EU	146	295	944	1960
FRANKR	8	16	131	339
NIEDL	42	87	229	309
ITAL	83	194	489	1151
SPAN	2	12	65	103
NORWEG			76	152
SCHWED	10	31	161	228
FINNL	101	126	1184	1263
SCHWZ	119	685	963	6217
OESTER	3	50	18	118
CHINA	963	755	14445	12615
TAIWAN	36	20	802	1141
HONGK	1	3	200	212
AUSF	179*	503*	2408*	6293*
EU	83	235	1372	3370
FRANKR	16	61	443	728
BELLUX	10	47	216	763
NIEDL	22	41	386	1064
ITAL	8	27	89	291
DAENM	19	37	95	153
SPAN	3	7	61	162
SCHWZ	7	32	113	447
OESTER	10	17	61	174
LETTLD			51	111
POLEN	17	33	136	320
TSCHE	10	32	128	375
UNGARN		2	79	273
RUSSLD	34	98	158	492

9405 20 19

AND KUNSTSTOFFTISCHLEUCHTE USW ELEKTR

EINF	777*	886*	17386*	18298*
EU	427	428	7105	6489
FRANKR	82	123	760	1122
ITAL	342	268	6083	5097
DAENM	3	12	186	213
SCHWED	18	40	169	328
FINNL	119	109	2772	2528
SCHWZ	4	37	65	305
CHINA	121	141	5525	7796
TAIWAN	71	100	680	679
AUSF	168*	294*	2001*	3378*
PV				8
EU	57	86	600	1034
FRANKR	5	12	60	122
BELLUX	4	7	123	268
ITAL	30	36	167	214
PORTUG	1	1	58	154
SPAN	6	11	56	102
SCHWZ	12	14	130	226
OESTER	11	22	139	311
TSCHE	31	47	220	380
RUSSLD	4	29	260	512
SKOREA			241	183

9405 20 30

KERAMIKTISCHLEUCHTE USW ELEKTRISCH

EINF	269*	421*	2991*	3975*
AUS LG		1	2	6
EU	161	329	1344	2578
FRANKR	1	6	52	216
NIEDL	24	39	285	487
ITAL	75	192	728	1534
G BRIT	12	32	67	160
SPAN	37	33	190	122
NORWEG			62	141
UNGARN	40	19	378	177
MALAYS			131	143
CHINA	38	31	729	498
TAIWAN	17	24	253	269
AUSF	129*	167*	715*	1411*
EU	120	143	203	374
BELLUX	52	46	81	140
SCHWZ	1	4	91	203
OESTER	7	18	327	527

9405 20 50

GLASTISCHLEUCHTE USW ELEKTRISCH

EINF	691*	1026*	10447*	13533*
AUS LG			13	24
EU	95	206	2302	4916
FRANKR	1	4	30	106
ITAL	91	189	2213	4614
OESTER	172	315	2088	3406
SLOWEN	70	111	222	349
TUNES	38	44	106	139
USA	6	37	38	119
THAIL	5	20	80	284
PHILIP			78	106
CHINA	193	188	5125	3791
TAIWAN	106	76	229	207
AUSF	38*	157*	490*	1785*
EU	12	51	223	719
FRANKR		2	70	188
BELLUX	4	18	36	106
NIEDL	5	23	38	139
G BRIT			69	248
SCHWZ	9	31	137	333
OESTER	9	32	64	234

9405 20 91

TISCHLEUCHTE A AND STOFF F GLUEHLAMPE

EINF	17322*	11672*	148341*	138018*
AUS LG	32	48	337	432
EU	4156	3246	34637	47677
FRANKR	88	119	1185	1612
BELLUX	1297	868	8374	3983
NIEDL	176	77	1838	1266
ITAL	2015	2028	22739	38393
DAENM	873	388	2049	1626
SPAN	24	86	443	711
NORWEG		6	2328	3394
SCHWED	97	247	2744	3098
FINNL	184	159	1147	1143
SCHWZ	1519	630	1742	2342
OESTER	66	283	909	3135
POLEN	86	84	644	731
TSCHE	10	9	228	199
UNGARN	43	93	213	285
SLOWEN	19	15	358	272
USA	24	41	160	364
INDIEN	31	65	143	276
THAIL	29	17	148	110
PHILIP	26	48	79	136
CHINA	8438	4344	67863	44472
TAIWAN	2463	2311	33966	29682
HONGK	103	53	894	602
AUSF	2736*	4410*	17921*	31272*
PV				2
EU	1275	1661	8400	11003
FRANKR	520	533	2363	2796
BELLUX	160	244	834	1302
NIEDL	407	625	3378	4404
ITAL	14	41	78	189
G BRIT	110	125	582	950
DAENM	30	89	300	500
GRIECH	3	8	80	160
SPAN	29	21	612	595
NORWEG	7	15	193	273
SCHWED	40	114	186	466
SCHWZ	226	637	2676	6639
OESTER	974	1875	4410	8763
POLEN	71	29	208	225
TSCHE	17	52	198	432
UNGARN	3	5	144	126
UKRAIN	7	14	38	112
RUSSLD	18	68	614	941
USA	3	18	106	384
SINGAP	7	36	34	135
JAPAN	5	19	47	219
HONGK	40	15	391	371

9405 20 99

TISCHLEUCHTE USW A AND STOFFEN ELEKTR

EINF	3671*	8635*	41130*	49366*
AUS LG	3	4	7	32
EU	1282	1887	21448	25605
FRANKR	43	251	652	3117
BELLUX	250	327	10296	9411
NIEDL	38	46	1673	1205
ITAL	936	1234	8174	10886
GRIECH			544	580
SPAN	1	3	40	242
NORWEG	91	329	923	2946
SCHWED	185	327	709	1786
FINNL	133	221	909	1392
SCHWZ	245	893	1163	5236
OESTER	2	16	138	705
POLEN	38	29	178	135
TSCHE	519	986	4670	2858
SLOWEN			150	119
USA	8	19	49	235
CHINA	883	743	9285	7057
TAIWAN	312	191	1405	1399
HONGK			43	118
AUSF	385*	907*	3928*	10722*
PV			2	3
EU	75	270	1450	3858
FRANKR	40	146	651	2247
BELLUX	19	62	309	487
NIEDL	10	40	261	535
ITAL	1	3	85	119
G BRIT	1	6	43	136
DAENM	3	10	35	184
GRIECH			54	118
SCHWED	1	11	30	177
SCHWZ	100	214	894	2074
OESTER	82	180	838	2607
POLEN	3	6	84	171
TSCHE	2	3	37	149
W RUSS		2	59	442
RUSSLD	1	5	154	319
KROAT	78	147	80	161
HONGK	2	3	87	131

9405 30 00

WEIHNACHTSBAUMBELEUCHTUNG ELEKTRISCH

EINF	2498*	2206*	60285*	59863*
PV			31	39
AUS LG	170	126	996	1172
EU	48	48	888	1119
NIEDL	30	29	832	993
POLEN	6	2	67	208
TSCHE	7	5	3424	3042
MALAYS			453	374
PHILIP	20	20	273	369
CHINA	2363	1977	51604	49345
TAIWAN	34	73	3180	4259
HONGK	16	34	309	518
AUSF	839*	1337*	6995*	9872*
PV			77	138
EU	697	1093	1935	3181
FRANKR	25	57	171	414
BELLUX	86	148	208	399
NIEDL	480	687	1226	1678
G BRIT	27	57	111	304
DAENM	32	58	89	126
NORWEG			74	133
SCHWED	22	43	78	138
SCHWZ	15	33	797	1761
OESTER	42	85	644	1362
POLEN	15	17	133	104
TSCHE	7	17	2593	2398
UNGARN	2	5	266	209
CHINA			140	100
HONGK			212	231

9405 40 10

SCHEINWERFER ELEKTRISCH

EINF	1984*	7148*	24486*	60486*
EV			1	107
LV		17	7	66
PV			38	61
AUS LG	1	3	30	80
EU	1471	5852	13779	42457
FRANKR	484	899	4538	11013
BELLUX			636	3216

Wichtigste Ursprungs- und Bestimmungs-Laender	DEZEMBER 1994		JAN./DEZ. 1994	
	dt = 100kg	1000 DM	dt = 100kg	1000 DM
NIEDL	116	74	463	621
ITAL	626	3779	5387	15965
G BRIT	206	794	2270	9048
IRLAND	3	20	43	282
DAENM	56	296	442	2310
NORWEG			53	124
SCHWED	77	156	975	2009
FINNL	13	42	184	403
SCHWZ	85	225	1417	3496
OESTER	35	178	486	2250
SLOWEN	5	20	80	360
USA	22	298	293	1633
BRASIL	69	65	151	204
CHINA	145	137	5463	4772
JAPAN	3	32	30	331
TAIWAN	50	100	1403	2010
AUSF	1284*	7403*	11785*	70589*
EV	2	17	13	152
LV	1	18	2	39
PV	2	15	7	54
EU	680	2992	5050	27470
FRANKR	79	342	1172	5684
BELLUX	55	255	601	2538
NIEDL	39	147	931	4047
ITAL	40	307	331	2431
G BRIT	392	1711	1444	9708
IRLAND		2	38	141
DAENM	31	38	167	801
GRIECH	16	32	60	241
PORTUG		2	29	244
SPAN	28	199	277	1635
ISLAND		1	19	148
NORWEG	22	169	312	1808
SCHWED	6	42	240	1518
FINNL	38	153	232	921
SCHWZ	51	296	619	4012
OESTER	73	508	1104	6805
TUERK	8	26	105	813
POLEN	14	80	280	1590
TSCHE	5	36	147	914
UNGARN	4	19	102	682
BULGAR	6	27	117	217
UKRAIN	2	7	39	205
RUSSLD	11	44	189	958
SLOWEN	2	10	55	208
KROAT	6	37	48	230
LIBYEN	5	39	32	325
AEGYPT	7	117	52	436
SENEG			94	144
GAMBIA			6	116
S AFR	1	3	20	214
USA	92	916	749	7101
KANADA	8	32	80	868
MEXIKO	3	16	74	408
SYRIEN	20	131	48	176
ISRAEL	2	11	107	805
SAUDIA	6	33	49	323
KUWAIT		3	119	547
BAHRAI	5	27	41	225
KATAR			18	112
A EMIR	6	39	88	501
THAIL	73	381	170	897
INDONE	6	166	27	388
BRUNEI			67	353
SINGAP	21	117	329	1890
PHILIP	1	12	44	132
CHINA	4	66	146	582
SKOREA	8	56	82	839
JAPAN	41	263	181	1387
TAIWAN	2	9	39	332
HONGK	16	266	164	1265
AUSTRL	16	152	50	406
9405 40 31				
AND KSTBELEUCHTUNGKOERPER F GLUEHLAMP				
EINF	1426*	1619*	15747*	23824*
EV		16		35
PV			7	17
AUS LG	1	27	183	843
EU	59	198	1382	2940
FRANKR	10	39	600	1207
BELLUX	3	62	61	452
NIEDL	6	12	249	368
ITAL	15	36	323	579
G BRIT	17	34	101	198
NORWEG			117	225
SCHWED	12	32	111	394
FINNL	31	87	617	1133
OESTER	6	25	195	532
POLEN	33	37	476	338
TSCHE	27	31	307	225
USA	1	26	60	199
MALAYS			37	127
CHINA	1147	866	10605	12897
SKOREA			195	642
JAPAN		31	36	293
TAIWAN	49	211	1234	3017
HONGK	9	29	123	361
AUSF	1000*	2609*	12944*	34549*
EV		11		178
PV	2	15	108	186
EU	385	1212	7124	19211
FRANKR	125	401	2594	6773
BELLUX	59	135	702	1763
NIEDL	104	338	2418	5115
ITAL	5	25	254	908
G BRIT	20	134	355	1746
DAENM	32	188	522	2050
GRIECH	6	10	89	156
PORTUG	1	1	27	125
SPAN	3	10	163	572
NORWEG	12	25	58	164
SCHWED	64	101	403	1395
FINNL	44	32	240	493
SCHWZ	53	174	759	2171
OESTER	54	127	1020	2863
TUERK	7	72	41	150
POLEN	59	141	795	1746
TSCHE	6	25	218	486
UNGARN	21	60	96	216
RUMAEN	4	9	89	129
RUSSLD	5	45	60	266
S AFR	2	6	46	165
USA	3	73	138	989
KANADA	6	25	90	384
SAUDIA	11	19	261	290
A EMIR	188	148	346	387
THAIL			21	116
SINGAP	2	5	61	164
JAPAN	3	8	54	321
TAIWAN	14	78	111	419
HONGK	6	13	251	373
AUSTRL	7	38	121	413
NEUSEE	3	11	36	166
9405 40 35				
AND KSTBELEUCHTKOERP LEUCHTSTOFFROEHR				
EINF	351*	707*	8578*	15261*
EV		8		46
AUS LG	1	15	8	86
EU	169	184	5275	6067
FRANKR	37	18	1582	830
BELLUX	94	59	2137	1544
NIEDL	17	24	214	423
ITAL		4	441	419
G BRIT	3	10	41	140
DAENM	17	67	746	2372
SPAN	1	2	114	336
NORWEG			50	149
SCHWED	6	12	39	115
FINNL	2	6	247	664
SCHWZ		2	36	192
POLEN	87	51	501	265
USA	1	14	18	111
MALAYS	1	5	172	503
CHINA	42	253	1764	5008
JAPAN	5	12	46	341
TAIWAN	26	64	172	168
HONGK		4	103	306
MACAU	23	44	109	238
AUSF	2270*	6466*	27609*	80468*
PV				1
EU	901	2944	11598	35726
FRANKR	330	881	2989	8292
BELLUX	111	314	1664	4401
NIEDL	148	549	2757	9074
ITAL	13	41	419	1097
G BRIT	178	734	2122	7847
IRLAND	16	123	163	766
DAENM	33	107	392	1544
GRIECH	9	32	41	138
PORTUG	13	36	188	478
SPAN	54	128	873	2089
NORWEG	172	219	1141	5039
SCHWED	58	191	803	2923
FINNL	33	142	315	840
SCHWZ	54	151	863	2720
OESTER	475	878	5307	11261
TUERK			51	213
POLEN	75	104	880	1508
TSCHE	141	180	1294	2411
UNGARN	9	39	320	845
RUSSLD	2	5	546	703
SLOWEN	20	48	56	222
AEGYPT			146	613
NIGERI			52	143
USA	62	235	840	2461
MEXIKO			54	262
NL ANT	14	38	81	245
VENEZU	42	200	318	1203
BRASIL	39	170	84	347
CHILE	10	27	61	218
IRAN	17	26	36	183
ISRAEL	6	13	59	176
SAUDIA		1	79	211
KUWAIT			36	144
KATAR	2	9	67	206
A EMIR			601	1980
THAIL			328	1307
INDONE	4	147	26	180
MALAYS	29	282	62	387
SINGAP	54	173	699	2363
CHINA			186	679
SKOREA	2	12	14	100
JAPAN	7	21	27	106
TAIWAN	13	31	233	663
HONGK	3	6	36	142
AUSTRL			161	535
NEUSEE	12	127	32	232
9405 40 39				
AND KUNSTSTOFFBELEUCHTKOERPER ELEKTR				
EINF	2120*	2350*	30763*	34768*
PV		4		12
AUS LG			2	15
EU	1869	1634	26033	26202
FRANKR	1540	1529	25381	24643
BELLUX			114	115
NIEDL	2	5	290	496
ITAL	5	20	133	479
G BRIT	9	46	27	133
SPAN	1	3	74	290
NORWEG			70	158
SCHWED	9	52	61	299
SCHWZ	21	82	140	584
OESTER	1	5	135	371
USA		6	384	865
CHINA	457	385	3408	3426
JAPAN	50	165	147	2152
TAIWAN	12	41	110	371
HONGK	1	6	73	149
AUSF	158*	624*	1110*	5179*
PV	3	32	56	348
EU	60	166	450	2145
FRANKR	1	5	32	366
BELLUX	3	20	46	190
NIEDL	29	92	204	920
ITAL	2	6	41	122
G BRIT			8	160
DAENM	24	37	88	229
FINNL	1	10	18	132
SCHWZ	2	7	50	400
OESTER	21	57	138	477
POLEN	19	61	123	542
RUSSLD	45	292	93	599
NIGERI			31	123
9405 40 91				
BELEUCHTKOERP A AND STOFF F GLUEHLAMP				
EINF	5155*	6646*	56381*	72395*
EV				29
LV				38
PV				26
AUS LG	488	667	935	3457
EU	1894	3738	20099	37458
FRANKR	92	280	442	1892
BELLUX	334	1382	2091	9368
NIEDL	74	61	524	845
ITAL	1077	1550	14215	19338
G BRIT	250	261	1557	2252
DAENM	43	122	584	1697
SPAN	24	82	577	2241
SCHWED	39	67	921	1468
SCHWZ	6	70	380	1822
OESTER	9	36	317	729
POLEN	79	77	5480	4243
TSCHE	9	16	173	143
SLOWAK	52	45	407	352
UNGARN	96	79	3108	2081
UKRAIN	66	26	984	322
USA	2	57	53	1210
CHINA	2024	1560	21937	16833
JAPAN	8	142	209	2561
TAIWAN	435	314	1625	2203
HONGK	417	396	891	807
AUSF	3074*	14965*	30873*	146722*
EV				2
LV			1	18
PV	7	10	18	85
EU	1243	4696	13930	60620
FRANKR	333	1423	3928	16868
BELLUX	123	356	1672	6027
NIEDL	174	598	2324	9266
ITAL	353	1046	2567	11394
G BRIT	139	554	1853	8152
IRLAND	8	10	82	213
DAENM	23	129	393	2117
GRIECH	13	93	163	1027
PORTUG	23	202	211	1584
SPAN	54	286	737	4272
KANARI			15	113
NORWEG	34	151	554	1886
SCHWED	71	369	985	4042
FINNL	77	198	538	1833
SCHWZ	348	1366	2980	11959
OESTER	303	1189	2798	10490
TUERK	44	294	257	1424
POLEN	70	159	997	2514
TSCHE	64	190	327	1720
SLOWAK	4	40	31	180
UNGARN	5	60	161	1372
BULGAR	2	72	17	280
UKRAIN	1	5	13	110
RUSSLD	52	242	177	622
SLOWEN	57	136	187	617
KROAT	26	55	104	380
MAROKK	24	223	86	663
TUNES	3	34	68	858
AEGYPT	5	102	144	1125
GHANA	3	150	6	182
S AFR	38	244	369	1618
USA	136	994	1649	10629
KANADA	22	244	124	1085
MEXIKO	39	358	182	1702
COSTA			14	170
TRINID			18	291
KOLUMB	17	183	45	498
PERU	1	7	18	126
BRASIL		1	26	414
CHILE	15	125	81	854
ARGENT		2	16	111
ZYPERN	1	8	15	112
LIBAN	4	40	44	353
SYRIEN			31	239
IRAN	1	10	97	930
ISRAEL	3	64	94	714
JORDAN			30	274
SAUDIA	42	431	337	1964
KUWAIT	14	53	82	349
BAHRAI	1	2	57	313
A EMIR	10	134	231	1131

Wichtigste Ursprungs- und Bestimmungs-Laender	DEZEMBER 1994 dt = 100kg	DEZEMBER 1994 1000 DM	JAN./DEZ. 1994 dt = 100kg	JAN./DEZ. 1994 1000 DM
OMAN			32	150
PAKIST	2	15	22	169
INDIEN	14	159	41	502
THAIL	29	459	184	2267
INDONE	12	58	59	417
MALAYS	13	145	47	416
BRUNEI			29	283
SINGAP	55	257	402	2001
PHILIP			8	145
SKOREA	11	240	240	1976
JAPAN	27	251	408	3367
TAIWAN		2	65	557
HONGK	16	169	233	2004
AUSTRL	88	423	570	3586
NEUSEE	7	68	76	603
N ERM	3	10	21	103
9405 40 95				
BELEUCHTKOERP AND STOFF LEUCHTSTROEHR				
EINF	643*	1390*	11506*	19832*
LV				10
AUS LG			4	4
EU	229	568	5111	12349
FRANKR	7	51	1162	2418
NIEDL	1	5	43	124
ITAL	202	461	2160	6572
G BRIT	5	17	1893	2895
DAENM	12	26	116	245
NORWEG			213	376
SCHWED	64	67	324	372
FINNL	90	259	583	1685
SCHWZ		5	60	376
OESTER	94	107	444	851
TSCHE	15	107	18	111
UNGARN	50	86	307	436
USA	58	111	222	418
CHINA	32	88	3387	2041
TAIWAN	3	10	881	428
HONGK	1	4	111	244
AUSF	1766*	5449*	27741*	74382*
PV	9	45	27	57
EU	982	2609	16740	44457
FRANKR	122	384	2308	7467
BELLUX	89	331	1628	4733
NIEDL	289	737	7305	14361
ITAL	71	158	669	2118
G BRIT	347	764	8657	11788
IRLAND	10	40	152	445
DAENM	14	38	229	663
GRIECH	3	18	46	161
PORTUG		2	95	328
SPAN	37	140	651	2406
NORWEG	9	42	104	606
SCHWED	39	203	483	2231
FINNL	21	68	114	531
SCHWZ	172	512	1839	5049
OESTER	198	607	2860	7012
TUERK	40	185	126	757
LITAU	3	7	43	134
POLEN	11	49	166	468
TSCHE	6	18	267	756
SLOWAK	7	47	40	163
UNGARN	11	38	107	345
RUMAEN	4	1	70	199
UKRAIN	33	324	75	486
RUSSLD	90	173	813	1645
SLOWEN	1	2	148	338
KROAT	3	8	75	131
LIBYEN	13	25	33	113
AEGYPT	2	13	96	118
S AFR	1	2	61	195
USA	23	78	417	1650
ISRAEL	1	8	32	187
SAUDIA	9	39	49	204
A EMIR	7	25	134	1497
OMAN	13	76	80	232
THAIL	1	4	21	117
SINGAP	8	39	108	603
JAPAN	19	82	204	1033
HONGK	17	83	236	726
AUSTRL	5	16	108	412
9405 40 99				
AND BELEUCHTKOERPER A AND STOFF ELEKT				
EINF	1458*	4136*	21041*	48427*
EV		2		13
LV		6		33
PV				37
AUS LG	14	438	152	4999
EU	603	1766	12027	20069
FRANKR	95	580	958	3452
BELLUX	31	118	158	442
NIEDL	44	116	1796	1886
ITAL	230	452	5459	7407
G BRIT	162	381	1680	2473
DAENM	5	38	630	583
SPAN	36	84	1331	3741
NORWEG	23	59	195	433
SCHWED	13	41	98	358
FINNL	17	26	402	668
SCHWZ	19	101	957	3914
OESTER	56	196	382	1635
POLEN	1	4	274	223
TSCHE			27	129
UNGARN	1	5	161	182
BULGAR	6	21	26	100
SLOWEN			72	107
USA	25	718	287	7414
CHINA	260	283	3818	4126
JAPAN	27	552	210	5569
TAIWAN	385	342	1850	3113
HONGK			82	209
AUSF	2601*	8888*	24161*	97528*
LV			7	43
PV	1	3	10	98
EU	820	3269	10292	44864
FRANKR	193	1163	2371	13285
BELLUX	159	512	1600	5395
NIEDL	236	636	2463	8051
ITAL	130	331	1917	7092
G BRIT	44	215	769	4031
IRLAND	2	11	43	287
DAENM	8	71	480	1606
GRIECH	8	33	85	510
PORTUG	10	78	68	461
SPAN	30	219	496	3146
ISLAND	1	2	49	152
NORWEG	42	140	462	1626
SCHWED	29	93	312	1824
FINNL	9	56	229	1229
SCHWZ	322	774	2486	6946
OESTER	440	853	3470	9573
TUERK	104	544	130	783
LITAU	2	8	29	160
POLEN	49	288	282	1492
TSCHE	73	170	848	2281
SLOWAK	69	115	207	488
UNGARN	171	348	505	1185
BULGAR	1	2	37	192
RUSSLD	11	93	266	1738
SLOWEN	11	79	90	444
KROAT			15	126
MAROKK	2	6	17	153
TUNES	1	72	4	124
AEGYPT	4	84	117	511
S AFR		1	82	550
USA	47	193	723	3127
KANADA	6	28	61	338
MEXIKO	4	72	91	763
BRASIL		14	12	278
CHILE		1	25	155
ARGENT			21	330
LIBAN			10	100
IRAN			12	113
ISRAEL	52	110	444	1040
SAUDIA	4	28	183	918
KUWAIT	2	16	46	313
BAHRAI	12	38	75	387
KATAR			70	324
A EMIR	135	329	526	2047
OMAN	10	40	80	258
PAKIST		11	2	141
INDIEN	2	44	36	587
THAIL	4	44	38	251
INDONE	1	18	14	168
MALAYS	29	136	188	694
SINGAP	32	173	448	1841
PHILIP		8	35	157
CHINA	3	16	13	167
SKOREA	8	83	43	522
JAPAN	14	96	194	947
TAIWAN	19	41	134	799
HONGK	27	148	389	1958
AUSTRL	3	12	33	295
NEUSEE		13	7	145
9405 50 00				
NICHTELEKTRISCHE BELEUCHTUNGSKOERPER				
EINF	14530*	11182*	164772*	133758*
LV			7	9
FV			9	11
AUS LG	148	179	3093	3134
EU	2091	1637	19832	18082
FRANKR	88	89	809	1176
BELLUX	2	7	28	105
NIEDL	325	270	4383	4821
ITAL	912	619	4436	3862
G BRIT	31	82	730	1191
DAENM	175	156	3440	2707
PORTUG	445	362	5236	4016
SPAN	112	49	711	469
NORWEG			87	125
SCHWED	3	14	200	315
FINNL		1	113	199
SCHWZ	3	6	88	229
OESTER	85	213	929	2471
TUERK	131	132	2702	2197
POLEN	1838	762	12091	5883
TSCHE	431	267	3667	2167
SLOWAK	67	18	238	137
UNGARN	34	56	151	317
RUMAEN	531	536	4990	4688
USA	39	75	1166	1855
MEXIKO	1	2	639	499
BRASIL	15	18	285	350
PAKIST	14	13	188	140
INDIEN	2320	2766	25113	28867
SRILAN	23	7	260	275
THAIL	150	117	2698	2194
INDONE	1	2	815	979
MALAYS			299	464
PHILIP	91	108	2075	1784
CHINA	4648	2602	60639	32806
SKOREA	45	31	215	207
JAPAN	4	15	143	642
TAIWAN	1692	1616	23478	24514
HONGK	61	125	1139	1676
AUSF	2731*	4185*	21907*	34663*
LV			1	2
EU	1215	1945	6364	10148
FRANKR	450	584	1717	2700
BELLUX	84	160	379	825
NIEDL	98	223	917	1865
ITAL	139	218	371	834
G BRIT	276	504	571	1384
DAENM	104	149	1908	1535
GRIECH	7	17	125	256
SPAN	18	68	293	685
CEUTA	99	134	708	961
NORWEG	35	70	182	407
SCHWED	17	28	346	438
SCHWZ	104	223	1563	2874
OESTER	131	280	1739	3479
TSCHE	27	24	148	148
RUSSLD	11	15	36	189
KROAT		1	37	135
GHANA			138	191
NIGERI			1152	1523
KAMERU			100	138
ANGOLA			191	349
AETHIO			161	288
DSBUTI			98	143
USA	14	17	554	589
IRAN			481	2496
ISRAEL	11	15	169	172
AFGHAN	976	1267	8844	8283
SINGAP		1	32	105
9405 60 10				
LEUCHTSCHILD USW A METALL F ZIV LUFTF				
EINF	34*	80*	174*	392*
AUS LG			43	11
EU	34	40	105	189
NIEDL	19	33	81	110
USA		10	1	110
AUSF	1*	3*	1*	5*
9405 60 91				
KUNSTSTOFFREKLAMELEUCHTE USW				
EINF	277*	976*	3725*	11443*
EV				2
AUS LG	23	116	61	216
EU	58	127	1742	4328
FRANKR			700	1207
BELLUX	1	4	555	1860
NIEDL	14	19	314	716
ITAL	14	19	113	260
G BRIT	19	80	42	262
NORWEG	77	244	626	2276
SCHWED	5	32	217	515
FINNL	6	64	45	135
SCHWZ	4	41	129	811
OESTER	29	172	263	1087
USA	14	80	257	832
JAPAN	1	3	58	467
TAIWAN	6	36	137	498
HONGK	23	116	72	295
AUSF	166*	480*	3502*	8863*
PV			2	5
EU	62	217	1220	3886
FRANKR	8	25	205	780
BELLUX	1	3	86	268
NIEDL	4	29	57	201
ITAL	25	92	488	1635
DAENM	2	2	48	105
GRIECH		5	136	300
SPAN	18	59	128	430
SCHWZ	12	23	315	694
OESTER	32	88	462	1356
POLEN	4	10	232	376
TSCHE	18	18	130	241
UNGARN		1	61	136
BULGAR			59	109
RUSSLD	19	58	264	685
MEXIKO			94	125
9405 60 99				
REKLAMELEUCHTEN USW A AND STOFFEN				
EINF	1076*	1970*	11025*	26330*
EV		4		55
LV			1	8
PV			58	15
AUS LG		6		117
EU	565	1368	6119	18995
FRANKR	241	839	1998	7629
BELLUX	42	144	230	1095
NIEDL	41	47	323	423
ITAL	40	16	224	618
G BRIT	22	60	224	405
DAENM	179	272	3118	8790
NORWEG	8	24	49	146
SCHWED	2	24	23	112
SCHWZ	19	138	198	1159
OESTER	11	16	415	1893
TUERK			60	100
POLEN	392	229	3067	1853
TSCHE	11	24	203	208
USA	3	33	321	831
CHINA	9	24	260	607
TAIWAN			33	124
AUSF	586*	1882*	7910*	26000*

Wichtigste Ursprungs- und Bestimmungs-Laender	DEZEMBER 1994 dt	DEZEMBER 1994 1000 DM	JAN./DEZ. 1994 dt	JAN./DEZ. 1994 1000 DM
EV		1		15
LV			13	13
PV			1	1
EU	294	788	2829	7984
FRANKR	115	174	791	1747
BELLUX	43	164	254	1007
NIEDL	63	248	619	2061
ITAL	47	153	474	1620
G BRIT	23	41	466	869
DAENM	2	4	31	169
GRIECH	1	1	42	100
SPAN		1	126	382
NORWEG	20	118	206	1424
SCHWED	47	306	444	1965
SCHWZ	8	36	759	2886
OESTER	71	236	1178	3749
TUERK			10	100
POLEN	15	28	128	381
TSCHE	49	119	828	2428
SLOWAK			203	469
UNGARN	2	32	182	593
BULGAR	14	17	55	133
RUSSLD		1	177	929
S AFR			27	119
USA		3	41	326
CHILE			59	201
ARGENT	40	95	75	171
SAUDIA	1	4	116	283
CHINA	1	2	18	116
HONGK	3	8	39	213
AUSTRL		1	27	154
9405 91 11				
FACETTIERT GLAS USW LUESTERAUSSTATTG				
EINF	380*	1232*	4853*	17639*
AUS LG	59	305	572	1613
EU	207	198	1602	1930
FRANKR	19	31	388	663
ITAL	168	167	1215	1222
OESTER	45	485	723	7378
TUERK	36	109	350	1016
TSCHE	6	27	177	474
MAROKK	65	295	1461	5793
AEGYPT	9	36	96	391
PHILIP			87	163
AUSF	212*	1053*	3230*	14234*
EU	120	617	1736	6829
FRANKR	40	114	82	293
BELLUX	5	57	634	1752
NIEDL	17	84	53	262
ITAL	33	253	361	2883
G BRIT	21	92	317	1152
SPAN	3	16	74	461
SCHWED	8	19	48	185
OESTER	3	12	144	369
TSCHE	5	16	42	173
USA	41	171	577	2686
KANADA	1	4	151	399
KOLUMB			50	202
SAUDIA	9	58	14	111
KUWAIT			58	653
INDONE			40	156
SKOREA	7	70	115	869
JAPAN	1	9	24	169
HONGK			31	162
AUSTRL	2	23	30	337
9405 91 19				
GLAS Z AUSSTATTG ELEKTR BELEUCHTKOERP				
EINF	10180*	5711*	95070*	55189*
LV	1	2	1	2
PV			1	25
AUS LG	6	2	45	206
EU	874	1131	9626	10733
FRANKR	1	2	55	107
BELLUX	18	38	224	332
NIEDL	5	6	56	123
ITAL	841	1056	8551	9575
G BRIT		1	128	155
PORTUG		1	444	298
SPAN	12	25	81	112
SCHWED	35	62	195	362
SCHWZ	6	208	68	1406
OESTER	20	98	491	1956
TUERK	173	73	3626	1123
POLEN	719	375	9917	4621
TSCHE	723	371	10362	3631
SLOWAK			269	252
UNGARN	530	260	6438	2267
RUMAEN	1542	339	13034	3078
BULGAR	110	38	630	148
SLOWEN	4402	1632	29137	11298
KROAT	3	1	279	128
USA	1	6	73	143
THAIL	4	9	720	1346
PHILIP	239	356	3033	4436
CHINA	629	658	6058	6882
TAIWAN	28	76	624	1023
HONGK	1	1	103	164
AUSF	1149*	1653*	13299*	20388*
EU	537	758	5554	7451
FRANKR	208	138	1057	1073
BELLUX	50	224	696	1122
NIEDL	159	179	1478	2629
ITAL	39	101	562	620
G BRIT	28	30	871	871
DAENM	28	54	100	214
SPAN	24	29	412	738
NORWEG	3	4	114	146
SCHWED	13	29	695	869
FINNL		28	17	257
SCHWZ	115	228	1155	2195
OESTER	39	64	813	1209
TUERK	9	10	948	163
TSCHE	68	24	159	342
S AFR	14	29	263	235
USA	51	67	1033	2951
ISRAEL	22	30	103	172
SAUDIA	2	3	150	166
A EMIR	76	21	145	147
SINGAP	9	15	56	132
JAPAN	73	182	914	2372
HONGK	15	42	257	836
AUSTRL	15	27	146	248
9405 91 90				
AND TEILE A GLAS F BELEUCHTUNGKOERPER				
EINF	710*	2589*	9586*	30676*
LV				6
PV	175	1020	1007	5993
EU	293	501	3344	4663
FRANKR	3	2	65	137
BELLUX	10	4	731	116
NIEDL	36	44	228	446
ITAL	211	288	2137	3463
DAENM	9	105	17	123
PORTUG	6	17	46	103
SPAN	14	34	109	226
SCHWED			28	121
SCHWZ	17	189	256	2685
OESTER	48	205	134	815
TUERK			179	120
POLEN	2	1	175	190
TSCHE			125	187
SLOWEN			405	287
USA	327	1619	4012	19813
CHINA		4	379	263
JAPAN	2	39	68	1224
TAIWAN	17	23	133	220
AUSF	373*	744*	3658*	6946*
PV			46	29
EU	64	132	1315	2391
FRANKR	7	24	535	819
NIEDL	2	7	41	150
ITAL	15	26	296	501
G BRIT	22	39	99	281
GRIECH	3	8	55	142
SPAN	1	12	156	346
SCHWED	7	12	217	384
SCHWZ	32	82	241	465
OESTER	7	26	128	406
POLEN	7	16	90	181
MAROKK	120	170	246	374
USA	9	29	69	321
ARGENT			76	105
IRAN			389	266
ISRAEL	3	7	24	103
SAUDIA	42	70	59	131
SKOREA	38	105	143	427
HONGK	2	4	75	128
AUSTRL	10	24	165	319
9405 92 10				
KSTBELEUCHTUNGTEIL USW F ZIV LUFTFZG				
EINF	1*	17*	22*	263*
EU	1	5	19	113
USA		11	3	149
AUSF	*	12*	5*	245*
EV				20
EU		7	5	150
G BRIT		3	5	103
9405 92 90				
AND KUNSTSTOFFTEILE F BELEUCHTKOERPER				
EINF	5065*	2584*	27471*	22482*
LV			2	26
PV	3447	893	8470	2209
AUS LG	1	2	2	8
EU	536	642	6375	7509
FRANKR	37	41	1502	875
BELLUX	10	45	471	671
NIEDL	25	41	468	950
ITAL	227	354	2328	3260
G BRIT	7	29	35	168
DAENM	12	21	553	1110
SPAN	220	107	918	475
NORWEG	8	10	265	255
SCHWED	282	211	2252	1978
FINNL	3	6	75	265
SCHWZ	6	10	519	944
OESTER	218	355	3995	4943
POLEN			216	180
TSCHE		1	309	286
SLOWAK	3693	987	10098	2672
UNGARN	171	168	1012	985
USA	2	6	1009	733
THAIL			61	167
CHINA	29	44	326	467
TAIWAN	97	111	762	799
AUSF	3759*	5231*	34289*	48957*
EV			3	15
LV			3	4
PV			95	194
EU	2464	3133	20897	25377
FRANKR	245	352	2454	3464
BELLUX	392	484	2409	2793
NIEDL	189	328	3101	5689
ITAL	479	458	3284	3261
G BRIT	1162	1458	8125	8331
IRLAND			198	113
DAENM	18	34	838	1174
SPAN	9	7	434	406
NORWEG	7	22	223	394
SCHWED	26	46	523	778
FINNL	71	69	656	681
SCHWZ	127	347	1712	4365
OESTER	238	436	3399	6548
POLEN	27	38	342	562
TSCHE	13	21	282	646
SLOWAK	182	71	1006	353
UNGARN	18	28	344	562
RUSSLD	8	39	94	290
SLOWEN	75	107	875	979
S AFR	11	33	111	293
USA	100	231	852	1654
ISRAEL	3	6	64	221
SAUDIA	269	272	1151	1610
KUWAIT		1	97	148
A EMIR	50	129	232	747
THAIL			83	108
SINGAP	13	23	262	354
HONGK	23	45	106	327
AUSTRL	36	48	819	1162
9405 99 10				
METALLBELEUCHTUNGTEIL USW ZIV LUFTFZG				
EINF	5*	17*	19*	243*
EV				59
EU	8	11	13	139
AUSF	*	1*	*	236*
EU		1		99
9405 99 90				
AND TEIL A AND STOFF F BELEUCHTKOERP				
EINF	10181*	15238*	97824*	145721*
EV			1	44
LV	1	6	2	27
PV	13	33	146	217
AUS LG	4	61	33	450
EU	5082	6315	50339	80014
FRANKR	941	742	13631	8353
BELLUX	181	328	918	1695
NIEDL	1022	1398	11141	19756
ITAL	1201	1842	13375	19684
G BRIT	732	666	2279	4293
DAENM	695	2788	4896	19285
PORTUG	128	148	662	897
SPAN	202	403	3133	6291
NORWEG	52	73	523	926
SCHWED	37	114	869	1694
FINNL	69	160	1215	1845
SCHWZ	69	160	801	2705
OESTER	1266	2068	11682	19007
TUERK	111	242	251	422
POLEN	944	814	9713	8249
TSCHE	190	169	2109	1868
UNGARN	212	201	2639	2284
RUMAEN			248	178
SLOWEN	346	187	748	825
USA	41	83	819	1596
INDIEN	44	131	198	310
SRILAN	47	111	487	843
THAIL	54	162	353	1140
PHILIP	76	156	1290	2832
CHINA	562	804	5466	6329
SKOREA	7	13	305	267
JAPAN	38	117	82	752
TAIWAN	586	1024	6258	11461
HONGK	10	20	192	384
AUSF	7002*	13776*	72417*	159419*
EV	3	26	15	192
PV	52	44	483	498
EU	2524	5576	38126	77283
FRANKR	419	1094	4883	11737
BELLUX	327	626	3766	7957
NIEDL	787	1773	18238	30124
ITAL	258	387	2330	5339
G BRIT	574	1030	5877	14128
IRLAND	6	42	27	123
DAENM	142	418	1245	3500
GRIECH	3	13	189	681
PORTUG	3	16	198	534
SPAN	37	178	1405	3163
NORWEG	59	152	1466	3482
SCHWED	237	685	2144	6992
FINNL	80	428	586	2720
SCHWZ	401	1079	5204	13062
OESTER	401	1159	6727	15991
TUERK	9	32	106	281
POLEN	86	182	983	1795
TSCHE	89	193	1437	3253
SLOWAK	1927	1451	4836	4139
UNGARN	119	184	1071	1511
RUSSLD	128	220	594	2331

Wichtigste Ursprungs- und Bestimmungs-Laender	DEZEMBER 1994 dt = 100kg	DEZEMBER 1994 1000 DM	JAN./DEZ. 1994 dt = 100kg	JAN./DEZ. 1994 1000 DM
SLOWEN	424	360	2152	2556
KROAT	34	123	56	251
AEGYPT	14	32	60	165
S AFR	13	46	268	1253
USA	152	452	1934	6011
KANADA	12	30	166	585
MEXIKO	6	19	37	205
SYRIEN	2	18	31	101
ISRAEL	40	175	1120	3110
SAUDIA	15	293	372	2103
KUWAIT	9	59	107	304
BAHRAI	6	32	66	348
A EMIR	23	56	262	709
THAIL		1	86	501
MALAYS	34	77	76	233
SINGAP	52	166	670	1964
SKOREA	2	9	37	152
JAPAN	26	111	273	1160
TAIWAN			37	124
HONGK	6	21	92	402
AUSTRL	61	343	802	2881
N ERM	8	21	54	121
9406 00 10				
VORGEFERTIGTE GEBAEUDE AUS HOLZ				
EINF	206935*	55657*	2480855*	597998*
PV			178	223
AUS LG	62	28	580	125
EU	22237	11704	360391	132925
FRANKR	438	52	12000	2860
BELLUX	392	373	18808	5639
NIEDL	9144	2646	216299	64258
ITAL	2589	1065	24913	9948
G BRIT	171	380	1514	1171
DAENM	9503	7188	86857	48977
NORWEG	10715	4507	156842	53119
SCHWED	36723	10481	378841	99351
FINNL	35581	9208	406880	99905
SCHWZ	3	1	2810	994
OESTER	16631	6260	182339	54899
FAROER			337	268
ESTLD	1760	162	47703	4864
LETTLD	1567	81	4691	324
LITAU	1207	92	11271	914
POLEN	14794	2071	192863	27508
TSCHE	32755	4855	380613	57338
SLOWAK	9620	1259	76481	9112
UNGARN	3996	663	50303	8214
RUMAEN	856	116	26377	3642
BULGAR	269	18	1622	112
RUSSLD	1180	65	23273	1371
SLOWEN	15525	3234	162281	32484
KROAT			1107	170
USA	974	292	18939	5538
KANADA	1568	578	19284	4277
CHINA			2940	186
TAIWAN			249	109
AUSF	4641*	1655*	71008*	30436*
PV	5	10	210	180
EU	71	60	5783	2390
FRANKR			429	198
BELLUX			519	379
NIEDL	34	19	3583	1202
ITAL			606	268
SPAN	37	41	378	251
SCHWED	32	12	388	203
SCHWZ	2205	878	29064	11647
OESTER	1833	485	28243	11105
POLEN	27	9	583	144
TSCHE	59	26	1244	368
UNGARN	178	21	822	185
RUSSLD	74	87	2513	837
MAROKK			3287	2624
SAUDIA			134	214
JAPAN	108	40	1348	471
9406 00 31				
GEWAECHSHAEUSER AUS EISEN ODER STAHL				
EINF	730*	359*	24136*	8818*
EU	730	359	18287	7219
FRANKR	220	93	2310	889
BELLUX			1187	224
NIEDL	510	266	14724	6088
FINNL			2442	574
OESTER			194	142
TSCHE			1463	311
SLOWEN			432	180
KANADA			196	111
AUSTRL			481	147
AUSF	184*	106*	4228*	3536*
PV			27	5
EU	184	108	1803	1994
FRANKR			187	133
BELLUX			342	608
ITAL	184	108	1286	1245
SCHWZ			1681	1442
OESTER			603	378
9406 00 39				
AND VORGEFERTIGT GEBAEUDE EISEN/STAHL				
EINF	62348*	17291*	786946*	220119*
EV			1	33
PV			3	7
AUS LG			583	136
EU	31012	8212	380902	105936
FRANKR	5456	4399	14933	13635
BELLUX	9633	3398	224112	61113
NIEDL	10822	881	83412	14098
ITAL			4117	3208
G BRIT	5401	834	40202	8060
IRLAND			13357	5694
DAENM			762	121
SCHWED	1427	390	14407	4764
FINNL	530	473	3476	1258
SCHWZ	37	12	1891	431
OESTER	1269	882	13324	6736
TUERK	121	30	2505	617
POLEN	1431	281	21376	4698
TSCHE	17128	4367	232492	51436
SLOWAK	2146	382	17948	3132
UNGARN	557	218	20516	5240
SLOWEN	1662	627	32574	11089
KROAT	393	117	3134	947
USA	2552	734	21070	6817
KANADA	1136	341	18779	5262
AUSTRL	766	238	5082	1502
AUSF	7749*	3966*	95178*	51863*
PV			62	15
EU	883	584	21509	11048
FRANKR	81	155	3511	1711
BELLUX	320	170	4482	4915
NIEDL	171	53	12202	2319
ITAL	69	58	318	1246
DAENM	242	148	709	578
SPAN			158	171
ISLAND	81	356	81	356
SCHWED	90	53	879	1401
FINNL			117	171
SCHWZ	1754	916	26219	14113
OESTER	680	276	18527	7922
MALTA			418	267
LETTLD	40	5	542	427
POLEN	1918	664	5862	1647
TSCHE	146	79	1936	611
SLOWAK			112	174
UNGARN	220	60	2336	707
RUMAEN			839	143
UKRAIN			1227	1284
W RUSS			847	611
RUSSLD	1228	789	14464	9578
KASACH			110	370
LIBYEN			36	205
AETHIO	178	102	178	102
A EMIR			41	147
JAPAN			311	134
9406 00 90				
VORGEFERTIGTE GEBAEUDE A AND STOFFEN				
EINF	27987*	10541*	318584*	125574*
PV			7	26
AUS LG			282	136
EU	6893	4494	116484	68303
FRANKR			8774	7788
BELLUX	222	187	12215	6308
NIEDL	391	366	26193	17747
ITAL	99	141	178	271
G BRIT	1501	914	8923	6581
DAENM	4680	2886	60085	30483
SPAN			116	128
NORWEG	20	16	2255	881
SCHWED	3839	1102	39995	13783
FINNL	867	959	4881	6024
SCHWZ	659	31	3360	585
OESTER	43	15	3496	1374
POLEN	1762	145	10639	1641
TSCHE	12277	2184	92318	19497
SLOWAK	35	108	4302	820
UNGARN	925	113	8030	1389
SLOWEN	30	36	18668	4362
KROAT			863	207
USA	662	1021	13570	10082
KANADA			143	182
AUSTRL	363	295	363	295
AUSF	32389*	3908*	279761*	43014*
PV			6	21
EU	22452	1964	128160	14620
FRANKR	19572	976	96783	5786
BELLUX	1648	116	23422	1905
NIEDL	1129	758	8113	5009
G BRIT	92	110	1704	1391
DAENM		1	304	343
SPAN			127	119
SCHWZ	7021	935	94565	10123
OESTER	1819	407	40371	8062
TUERK	6	2	4036	1137
POLEN	22	27	469	376
TSCHE	68	20	1887	533
UNGARN	70	34	2128	1136
UKRAIN	40	9	1516	1128
W RUSS	207	46	572	261
RUSSLD	253	203	733	802
USBEK			209	163
SLOWEN			150	120
USA	30	61	978	880
F GUAY			812	378
KUWAIT			45	122
A EMIR			80	576
JAPAN			1121	1639
AUSTRL	160	158	745	620
9499 00 00				
NICHT AUFGEGLIED INTRAERGEBNIS KAP 94				
EINF	*	*	*	*
AUSF	*	*	*	*
KAPITEL 95				
SPIELZEUG, SPIELE, UNTERHALTUNGSARTIKEL UND SPORTGERAETE; TEILE DAVON UND ZUBEHOER				
9501 00 10				
PUPPENWAGEN				
EINF	2278*	2057*	19268*	14578*
PV	22	8	977	990
AUS LG	435	360	1564	1312
EU	20	17	412	378
ITAL	20	16	274	242
POLEN	80	40	1317	1094
TSCHE	7	5	177	171
UNGARN	2	1	394	399
VIETN	54	33	937	554
PHILIP	13	6	320	249
CHINA	1671	1266	13875	9782
TAIWAN	57	62	1105	1062
HONGK	395	517	476	685
AUSF	231*	335*	5769*	7472*
PV			240	165
EU	79	99	2958	3395
FRANKR	11	16	297	313
BELLUX	23	28	722	951
NIEDL	1	2	1016	1260
DAENM	40	47	845	749
NORWEG	7	19	398	496
SCHWZ	59	103	1084	1669
OESTER	80	101	820	1228
UNGARN	1	2	268	185
USA	1	1	96	237
9501 00 90				
ANDERE SPIELFAHRZEUGE				
EINF	2815*	2691*	38338*	31490*
PV			10	30
AUS LG	140	199	419	575
EU	2108	2086	28531	24205
FRANKR	487	488	5718	5231
NIEDL	16	21	329	486
ITAL	1328	1279	19246	16317
DAENM	50	101	822	910
SPAN	185	163	2367	2131
SCHWED	58	49	607	512
LITAU	40	21	1388	422
POLEN	84	84	636	863
TSCHE	23	13	867	986
UNGARN	82	48	1073	662
USA	228	314	822	1166
BRASIL			41	137
INDONE			344	191
CHINA	29	14	1297	552
SKOREA	18	12	230	185
TAIWAN	47	48	1736	1469
AUSF	4567*	3800*	62760*	50165*
PV			12	33
EU	2238	1814	32817	25841
FRANKR	133	128	1288	1125
BELLUX	268	261	4337	4110
NIEDL	398	331	7791	6678
ITAL	194	64	4083	1836
G BRIT	818	711	9166	7509
IRLAND	314	224	2816	1779
DAENM	76	63	3042	2301
GRIECH	20	15	139	112
SPAN	24	17	468	394
NORWEG	138	137	1123	1111
SCHWED	139	124	1513	1367
FINNL	90	93	478	456
SCHWZ	457	460	4496	4579
OESTER	476	472	5981	5657
UNGARN	5	6	126	113
RUSSLD	2	5	73	193
USA	824	499	14461	9511
KANADA	41	33	182	152
MEXIKO	80	74	232	239
JAPAN-	72	59	233	215
AUSTRL	2	2	209	172
9502 10 10				
PUPPEN AUS KUNSTSTOFF AUCH BEKLEIDET				
EINF	6280*	9672*	92525*	187865*
LV			1	3
PV	14	37	631	2331
AUS LG	394	785	2118	3792
EU	169	289	4304	7160
FRANKR	2	9	69	250

Wichtigste Ursprungs- und Bestimmungs-Laender	DEZEMBER 1994		JAN./DEZ. 1994	
	dt = 100kg	1000 DM	dt = 100kg	1000 DM
NIEDL	34	32	1041	1033
ITAL	34	54	1960	3913
G BRIT	32	60	495	838
DAENM			96	236
PORTUG	7	7	144	224
SPAN	60	127	499	966
SCHWZ	1	7	15	102
MALTA	486	1415	7152	21376
POLEN	54	83	140	233
TSCHE			410	1974
SLOWAK	5	14	343	679
UNGARN	7	26	114	577
KROAT			720	526
USA	45	104	379	868
THAIL	2	5	526	1341
INDONE	141	249	736	1441
MALAYS	497	767	3061	7408
PHILIP	2	6	78	134
CHINA	4703	8468	71600	108876
SKOREA			133	246
TAIWAN	17	43	492	1543
HONGK	16	39	305	884
MACAU	97	117	1922	2778
AUSF	3373*	10900*	27553*	93078*
LV			1	3
PV	1	4	653	2018
EU	2367	8516	14541	38488
FRANKR	894	3098	3898	12100
BELLUX	47	114	696	1920
NIEDL	283	609	3497	7226
ITAL	53	149	908	1713
G BRIT	621	1626	3178	8857
IRLAND	54	172	105	358
DAENM	18	42	164	434
GRIECH	29	107	205	591
PORTUG			770	191
SPAN	171	399	1120	2068
NORWEG	3	13	78	224
SCHWED	10	22	293	677
FINNL		1	65	158
SCHWZ	133	417	1688	6070
OESTER	349	1692	2892	14630
TUERK		1	61	115
LETTLD		2	48	118
LITAU			39	190
POLEN	3	5	159	257
TSCHE	34	79	523	2055
SLOWAK	12	13	295	326
UNGARN	18	49	359	678
UKRAIN	1	1	40	140
RUSSLD	13	39	431	1105
SLOWEN	16	29	73	212
KROAT	12	27	69	180
USA	313	1741	5029	28151
KANADA			36	103
MEXIKO	7	18	195	529
CHILE			38	109
JAPAN	10	40	59	321
HONGK			178	142
AUSTRL	2	13	28	159
9502 10 90				
PUPPEN AUS AND STOFFEN AUCH BEKLEIDET				
EINF	8801*	10381*	81330*	129393*
LV			4	183
PV			27	114
AUS LG	402	310	1709	2094
EU	295	816	3345	9367
FRANKR	7	10	33	144
NIEDL	45	51	1953	2445
ITAL	8	25	224	467
G BRIT	62	106	176	232
DAENM	15	43	86	105
SPAN	158	582	864	5915
SCHWZ	10	17	39	494
OESTER	4	27	38	340
POLEN	56	48	928	614
TSCHE	20	131	127	762
UNGARN	9	36	84	312
USA	11	76	301	1103
GUATEM	4	47	21	205
BRASIL		2	10	184
ISRAEL		1	1656	928
SRILAN	9	21	160	370
THAIL	884	1745	12032	24870
INDONE			455	1005
MALAYS	1	5	56	296
PHILIP	268	276	1927	2072
CHINA	4707	5689	50713	61049
SKOREA	64	206	389	779
JAPAN		2	49	322
TAIWAN	450	1199	8656	23666
HONGK	6	4	363	496
AUSF	344*	879*	5308*	17976*
PV		1	1	6
EU	77	214	1360	4809
FRANKR	18	71	431	1674
BELLUX	15	34	191	889
NIEDL	37	75	380	1187
ITAL	1	11	33	178
G BRIT	3	14	58	260
DAENM	1	4	140	238
SPAN			60	158
SCHWZ	49	218	942	3023
OESTER	83	229	2174	6418
UNGARN	5	13	48	129
USA	11	50	193	2288
JAPAN	2	38	101	273
AUSTRL			56	141
9502 91 00				
BEKLEIDUNG -ZUBEHOER USW F PUPPEN				
EINF	473*	1889*	8220*	27852*
PV	35	261	194	1000
AUS LG	64	139	412	1126
EU	62	54	283	519
FRANKR	2	9	27	140
NIEDL	53	40	123	191
SCHWZ	1	22	16	175
TUERK			94	544
LETTLD	17	174	20	234
POLEN			19	117
TSCHE	24	121	194	774
UNGARN	13	197	285	3184
USA	2	23	37	356
THAIL	4	28	289	927
INDONE	10	73	36	378
CHINA	321	1152	6640	19005
SKOREA			40	296
TAIWAN	12	13	132	695
HONGK	7	26	95	389
AUSF	176*	836*	1681*	7330*
PV	12	36	109	373
EU	55	314	439	1688
FRANKR	7	55	80	276
BELLUX	7	37	60	267
NIEDL	11	38	103	389
ITAL			84	134
G BRIT	20	130	96	401
SPAN	5	26	33	114
SCHWZ	18	51	259	1030
OESTER	29	205	377	2696
TSCHE	14	49	147	535
UNGARN	20	132	123	548
USA	33	58	124	426
9502 99 00				
ANDERE TEILE UND ZUBEHOER FUER PUPPEN				
EINF	504*	1528*	7806*	20008*
PV	11	6	70	94
AUS LG	31	43	199	385
EU	48	307	320	1062
FRANKR	4	10	94	283
NIEDL	26	60	62	141
ITAL	18	237	152	581
SCHWZ	12	54	130	568
TUERK	14	70	131	646
TSCHE	11	8	81	105
UNGARN	119	150	2049	2697
USA	3	17	503	728
SRILAN	7	9	63	121
PHILIP	4	29	440	676
CHINA	207	681	3181	10878
SKOREA			24	236
TAIWAN	65	122	632	1526
HONGK	4	53	88	400
AUSF	288*	743*	2596*	5826*
PV	2	8	13	39
EU	24	144	181	903
FRANKR	6	41	21	129
BELLUX	10	22	36	147
NIEDL	1	7	58	312
ITAL		23	3	109
SCHWED	3	10	49	114
SCHWZ	12	44	248	626
OESTER	25	95	219	650
TSCHE	3	10	62	134
UNGARN	22	76	170	744
RUSSLD	1	4	47	110
KROAT			52	173
USA	188	315	1148	1517
CHINA	4	21	38	163
HONGK	4	12	93	343
9503 10 10				
ELEKTRISCHE MODELLEISENBAHNEN				
EINF	963*	5593*	9141*	58337*
LV				11
PV	131	368	902	2963
AUS LG		3	38	544
EU	329	1257	2470	10715
NIEDL	39	35	60	148
ITAL	273	1159	2126	9307
G BRIT	10	28	154	460
DAENM	2	11	97	520
SPAN	4	24	22	132
SCHWZ	2	137	34	1134
OESTER	218	2116	3127	29503
POLEN	22	10	30	107
TSCHE	134	493	1060	3035
SLOWAK	15	142	130	692
UNGARN	138	399	971	3282
USA	5	29	67	748
KANADA		1	20	123
CHINA	17	100	822	1670
SKOREA	60	585	325	5348
JAPAN	20	307	56	1573
HONGK			19	213
AUSF	1522*	11930*	16348*	102881*
EV			1	3
LV				1
PV	25	135	617	1554
EU	434	3600	5798	34278
FRANKR	49	441	448	4420
BELLUX	81	931	739	8247
NIEDL	69	989	976	11060
ITAL	177	860	3073	4928
G BRIT	21	254	230	2054
DAENM	15	154	110	1141
GRIECH	1	22	28	266
PORTUG	2	29	39	378
SPAN	19	219	157	1767
NORWEG	13	102	118	799
SCHWED	10	113	165	1239
FINNL	2	12	70	222
SCHWZ	246	3051	1907	21716
OESTER	153	1272	1067	9748
ANDORR	6	79	141	487
TSCHE	28	158	262	1148
UNGARN	13	86	471	1153
RUSSLD	6	28	34	202
S AFR	1	7	17	132
USA	524	2578	5731	25880
MEXIKO			14	124
CHILE	12	101	22	189
ARGENT	2	25	41	344
SINGAP		9	19	139
JAPAN	22	274	97	1576
TAIWAN	4	64	53	643
HONGK	8	130	116	1530
AUSTRL	21	110	72	574
NEUSEE	2	16	20	163
9503 10 90				
AND ELEKTRISCHE EISENBAHNEN Z SPIELEN				
EINF	150*	674*	3833*	6736*
LV				23
PV			3	25
AUS LG			9	8
EU	39	107	216	684
NIEDL	4	6	66	200
ITAL	22	69	82	337
SCHWZ	1	4	12	224
OESTER	9	103	526	1606
TSCHE	10	2	76	188
USA	3	19	30	243
CHINA	58	85	2439	2538
SKOREA	7	207	14	620
JAPAN			6	145
TAIWAN	10	28	95	278
AUSF	285*	900*	3657*	11022*
PV			9	64
EU	85	240	1295	3736
FRANKR	24	60	238	807
BELLUX	21	55	244	780
NIEDL	13	33	295	670
ITAL	7	18	93	220
G BRIT	14	42	229	593
DAENM	4	26	44	349
GRIECH	2	5	110	230
SCHWZ	62	227	489	1952
OESTER	88	306	651	2669
TSCHE	2	2	406	538
USA	18	47	540	1382
KANADA			107	204
JAPAN	1	3	21	133
9503 20 10				
MODELLE Z ZUSAMMENBAU AUS KUNSTSTOFF				
EINF	1510*	3611*	19268*	46923*
PV	3	16	7	21
AUS LG	17	47	151	477
EU	427	1005	3968	9511
FRANKR	14	131	164	1076
BELLUX	17	84	82	361
NIEDL	2	22	141	252
ITAL	266	478	2402	5638
G BRIT	73	240	328	1077
DAENM	55	49	782	1020
SCHWED			153	146
SCHWZ			100	189
OESTER	1	32	28	128
POLEN	218	182	2613	2134
TSCHE	47	112	1116	1710
SLOWAK		3	18	288
USA	163	381	2847	5152
THAIL	1	2	79	133
SINGAP			67	287
CHINA	138	148	1813	2326
SKOREA	207	470	1579	5310
JAPAN	266	1121	4312	17226
TAIWAN	28	108	371	1926
HONGK		7	130	402
AUSF	827*	2564*	12448*	37181*
PV	6	27	72	128
EU	324	959	6686	18612
FRANKR	104	369	2010	7431
BELLUX	26	81	464	1411
NIEDL	72	179	1649	4358
ITAL	22	88	282	909
G BRIT	73	151	1667	2733
DAENM	16	40	241	576
GRIECH			30	114
PORTUG		2	91	299
SPAN	11	49	227	767

Wichtigste Ursprungs- und Bestimmungs-Laender	DEZEMBER 1994		JAN./DEZ. 1994	
	dt = 100kg	1000 DM	dt = 100kg	1000 DM
NORWEG	11	31	69	221
SCHWED	9	31	133	421
FINNL	8	23	105	300
SCHWZ	93	316	767	2996
OESTER	92	327	770	3028
LETTLD	10	23	330	475
POLEN	6	18	299	858
TSCHE	37	110	148	413
UNGARN	13	40	122	327
RUSSLD	15	41	118	362
SLOWEN	2	3	79	225
KROAT	2	4	52	129
USA	134	393	1477	3988
KANADA			70	193
MEXIKO			61	150
BRASIL			84	264
IRAN			1	226
SKOREA	1	14	61	564
JAPAN	6	38	159	666
TAIWAN	11	38	53	255
HONGK	4	14	141	621
AUSTRL	17	37	309	931
9503 20 90				
MODELLE Z ZUSAMMENBAU A AND STOFFEN				
EINF	184*	675*	3484*	8801*
LV				5
AUS LG	25	197	989	2104
EU	19	87	509	1410
NIEDL	9	11	48	206
ITAL	3	14	253	547
G BRIT	2	27	71	224
SPAN	5	29	119	365
OESTER		2	55	176
TSCHE	74	91	413	582
UNGARN	15	95	44	395
USA	13	102	196	1182
THAIL			211	439
CHINA	16	19	1532	2113
SKOREA	12	59	32	221
JAPAN	1	24	67	840
TAIWAN	15	142	333	1076
AUSF	106*	708*	1341*	6388*
EU	53	428	647	3510
FRANKR	21	178	156	1218
BELLUX	7	57	69	496
NIEDL	5	52	100	468
ITAL	5	47	41	381
G BRIT	6	49	196	492
DAENM	3	19	41	152
PORTUG	1	13	25	192
SCHWZ	17	92	274	1102
OESTER	14	83	130	872
USA	9	54	107	541
JAPAN	3	11	17	102
9503 30 10				
BAUSATZ -KASTENSPIELZEUG AUS HOLZ				
EINF	770*	645*	10963*	11523*
PV	6	7	13	17
AUS LG	20	46	211	310
EU	55	124	791	3751
FRANKR	7	19	67	252
NIEDL	9	7	248	1010
ITAL	9	44	213	1946
G BRIT	23	30	153	202
DAENM	4	17	77	260
SCHWZ	9	27	84	248
OESTER	16	24	116	220
LITAU	28	24	611	328
POLEN	220	49	610	257
TSCHE	76	46	2741	1488
SLOWAK	28	33	213	288
RUMAEN			686	138
BULGAR			228	164
USA	7	42	81	317
ECUAD			12	110
BRASIL			135	133
SRILAN	50	50	342	482
THAIL	66	30	767	1198
MALAYS	100	102	205	345
CHINA	85	56	2247	969
TAIWAN	6	5	400	636
HONGK	6	12	52	135
AUSF	605*	1069*	7421*	10943*
PV	1	2	31	8
EU	330	525	3749	5460
FRANKR	72	178	995	1680
BELLUX	63	65	588	692
NIEDL	67	79	1228	1640
ITAL	29	59	314	451
G BRIT	38	55	303	433
DAENM	59	37	196	253
SPAN	5	29	83	226
SCHWZ	67	191	1386	2087
OESTER	115	216	1635	1988
TSCHE	5	11	66	161
USA	3	20	185	485
JAPAN	19	38	126	337
9503 30 30				
BAUSATZ -KASTENSPIELZEUG A KUNSTSTOFF				
EINF	11108*	31591*	139676*	414435*
PV	4	9	4	9
AUS LG	129	99	498	374
FRANKR	163	178	377	482
NIEDL	5	17	564	807
ITAL	287	320	3748	4504
SCHWED		2	365	499
SCHWZ	3081	8905	47181	148411
OESTER	27	64	104	316
TUERK			218	253
POLEN	20	122	41	199
TSCHE	18	58	261	342
USA	23	80	300	585
KANADA	139	125	1267	1051
ISRAEL			103	104
SRILAN			231	306
PHILIP			117	131
CHINA	2560	2618	22867	25383
JAPAN	30	133	78	788
TAIWAN	15	13	447	545
HONGK		3	50	143
AUSF	991*	3256*	16711*	48578*
PV			70	120
EU	295	775	7262	16230
FRANKR	60	216	813	2697
BELLUX	87	116	2815	4494
NIEDL	43	76	2282	5373
ITAL	5	52	103	437
G BRIT	85	245	920	2051
DAENM	12	47	80	334
GRIECH	1	4	44	110
SPAN	2	15	175	637
NORWEG			97	324
SCHWED	2	5	92	425
FINNL	2	4	45	110
SCHWZ	129	391	2936	10107
OESTER	335	1402	2833	10702
ANDORR	3	40	23	226
POLEN	1	16	75	139
TSCHE	26	43	208	538
UNGARN	8	16	81	248
RUSSLD	5	11	149	228
SLOWEN	12	52	45	229
USA	17	83	796	2573
ISRAEL	4	9	61	163
THAIL			86	181
MALAYS	2	3	222	682
SINGAP			97	180
SKOREA	2	4	297	1137
JAPAN	4	20	215	392
TAIWAN	67	232	469	1628
HONGK	2	3	169	512
AUSTRL	4	14	141	378
SCHIFF	2	19	15	169
9503 30 90				
SAUSATZ -KASTENSPIELZEUG A AND STOFF				
EINF	76*	174*	1009*	2184*
LV				25
PV	28	37	288	462
AUS LG	2	41	5	100
EU	3	11	135	208
ITAL	2	6	98	154
TSCHE	11	24	204	331
UNGARN	28	37	290	526
USA	14	25	44	177
ISRAEL	12	28	53	129
CHINA	1	1	26	100
JAPAN	2	42	5	180
TAIWAN		3	26	131
AUSF	158*	595*	923*	3166*
PV	1	3	32	105
EU	116	495	352	1753
FRANKR	47	324	200	950
NIEDL	58	125	100	387
ITAL	11	30	22	128
SCHWZ	14	34	153	419
OESTER	21	56	173	529
UNGARN		1	39	109
9503 41 00				
SPIELZEUGTIERE USW FUELLMATERIAL ENTH				
EINF	10869*	18424*	160968*	268825*
LV			7	43
PV	24	54	417	833
AUS LG	1183	1469	11780	16259
EU	553	1147	7092	12689
FRANKR	75	137	420	779
NIEDL	152	208	1264	1680
ITAL	154	190	4803	5475
G BRIT	101	79	407	700
PORTUG	38	448	361	3710
SPAN	27	62	70	194
SCHWZ			42	124
OESTER	91	1000	1013	12166
TUERK			201	208
POLEN	55	78	1411	901
TSCHE	260	329	1216	1977
UNGARN	5	8	123	230
SLOWEN	54	67	833	787
KROAT			85	291
TUNES	55	566	553	5928
MAURIT	31	77	563	1540
USA	10	61	188	979
INDIEN	48	75	469	832
SRILAN	190	315	1053	2102
THAIL	1113	2411	7967	17865
VIETN	25	70	2012	4058
INDONE	904	1741	14787	27038
SINGAP			86	210
PHILIP	479	689	1745	3193
CHINA	6799	9141	113267	161425
SKOREA	152	543	4880	10870
TAIWAN	5	17	737	1786
HONGK	44	71	406	1121
AUSF	2189*	5056*	20476*	68548*
PV	1	2	103	127
EU	832	2046	7078	22685
FRANKR	474	831	2174	5899
BELLUX	80	272	824	3312
NIEDL	78	185	2082	4386
ITAL	45	167	866	1974
G BRIT	99	276	716	3874
DAENM	6	19	230	694
GRIECH		4	39	265
PORTUG	15	119	185	1809
SPAN	32	143	247	946
NORWEG	5	14	60	178
SCHWED	18	29	135	339
FINNL	1	2	45	127
SCHWZ	130	727	2069	8621
OESTER	295	1144	3800	13971
POLEN	198	307	1366	2518
TSCHE	36	90	583	1312
SLOWAK	19	35	73	142
UNGARN	280	487	1991	3972
RUMAEN	23	30	630	356
UKRAIN	4	17	59	179
RUSSLD	77	204	474	1233
SLOWEN	16	35	138	371
KROAT	43	83	284	666
TUNES	3	43	48	610
S AFR	2	7	60	220
USA	87	491	685	7171
KANADA			37	109
MEXIKO			26	104
BRASIL			79	193
CHILE			5	180
PARAGU			48	122
ARGENT			54	265
A EMIR			54	128
JAPAN	9	111	113	1142
TAIWAN			24	157
HONGK	1	3	33	171
AUSTRL	2	5	30	178
SCHIFF	1	20	10	141
N ERM	5	13	44	121
9503 49 10				
SPIELZEUGTIERE USW AUS HOLZ				
EINF	1330*	1007*	12539*	10513*
PV	33	20	88	128
AUS LG			170	105
EU	73	71	636	1061
FRANKR	2	4	100	123
NIEDL	18	16	198	294
ITAL	34	22	277	385
SPAN	1	2	21	144
SCHWED	2	7	37	116
OESTER	12	80	140	348
LETTLD	85	143	979	886
LITAU	7	4	88	113
POLEN	574	298	2699	1458
TSCHE	190	139	2380	2143
SLOWAK	22	25	183	174
UNGARN	8	14	192	199
BULGAR			143	145
ARGENT			98	123
INDIEN	44	39	222	281
SRILAN	31	39	155	304
THAIL	14	36	252	219
INDONE	177	48	598	361
PHILIP	18	13	253	206
CHINA	43	43	2367	1722
TAIWAN	2	6	205	256
AUSF	544*	1185*	7139*	15204*
PV	7	4	69	85
EU	95	187	2601	4981
FRANKR	14	42	762	1327
BELLUX	17	37	481	833
NIEDL	25	56	735	1868
ITAL	4	15	137	296
G BRIT	31	23	205	403
DAENM	2	6	50	127
GRIECH		1	61	137
SPAN		2	94	182
SCHWED	13	19	106	258
SCHWZ	124	222	1098	2402
OESTER	160	185	1498	2357
TSCHE	71	160	169	450
USA	10	15	319	1216
SKOREA	12	31	81	370
JAPAN	131	313	958	2832
9503 49 30				
SPIELZEUGTIERE USW AUS KUNSTSTOFF				
EINF	3333*	4166*	82918*	77654*
PV	175	80	508	592
AUS LG	151	146	3190	2927
EU	735	765	15329	19560
FRANKR	16	17	306	877
BELLUX		1	850	443

Wichtigste Ursprungs- und Bestimmungs-Laender	DEZEMBER 1994		JAN./DEZ. 1994	
	dt = 100kg	1000 DM	dt = 100kg	1000 DM
NIEDL	85	52	704	658
ITAL	515	605	10595	15015
G BRIT	19	23	395	503
IRLAND			748	445
DAENM	8	9	876	775
PORTUG	93	51	528	796
SPAN	3	8	204	328
POLEN	42	47	160	283
TSCHE	137	53	622	394
SLOWAK	154	222	1323	1768
TUNES	65	129	852	979
MAURIT	22	238	54	508
USA	16	39	280	857
SRILAN			248	437
THAIL	295	509	967	1327
MALAYS		1	32	116
CHINA	1843	1807	39455	44317
SKOREA	17	29	122	271
TAIWAN	46	68	940	1416
HONGK	159	115	970	1397
MACAU	24	106	1459	4045
AUSP	7513*	13521*	85614*	179572*
PV	8	14	422	323
EU	5201	9109	50699	107800
FRANKR	1953	4638	18703	47777
BELLUX	101	310	2316	6957
NIEDL	1696	1526	9371	16557
ITAL	278	469	4965	6459
G BRIT	721	1247	9781	18445
IRLAND	4	13	80	196
DAENM	88	208	942	2293
GRIECH	208	434	931	1931
PORTUG	22	8	253	282
SPAN	130	286	3357	5903
ISLAND			70	214
NORWEG	49	119	462	1172
SCHWED	21	41	672	2079
FINNL	9	22	223	537
SCHWZ	223	645	5929	15077
OESTER	487	1173	3845	10147
MALTA	247	476	1430	2448
POLEN	7	10	380	648
TSCHE	5	12	419	510
SLOWAK	96	117	937	1128
UNGARN	26	33	166	277
RUSSLD	6	12	300	501
KROAT	1	2	297	370
TUNES	21	22	366	211
USA	903	1308	11719	20642
KANADA			1352	2419
MEXIKO	106	208	3335	5968
BRASIL	5	23	1895	3228
CHILE			165	336
BOLIV			69	123
ARGENT			59	146
LIBAN			33	110
ISRAEL	12	32	75	178
SKOREA	7	20	109	286
JAPAN	20	28	371	965
HONGK	13	29	454	806
AUSTRL			88	241
9503 49 90				
SPIELZEUGTIERE USW AUS AND STOFFEN				
EINF	455*	828*	8387*	15180*
PV	28	81	633	1243
AUS LG	17	40	539	728
EU	32	43	804	1451
FRANKR	4	5	87	140
NIEDL	3	3	231	363
ITAL	20	18	298	318
PORTUG	4	16	109	455
TSCHE	81	221	1134	2420
USA	3	28	80	290
THAIL	70	181	675	1759
INDONE	31	65	662	1680
MALAYS	4	5	88	141
PHILIP			162	246
CHINA	183	186	4072	5303
NKOREA			105	147
SKOREA	7	26	164	577
TAIWAN	29	34	142	224
HONGK	4	13	93	322
AUSP	338*	463*	3668*	7730*
PV	11	28	310	675
EU	199	117	1170	1641
FRANKR	52	52	322	646
BELLUX	1	2	111	207
NIEDL	52	13	316	352
SPAN	88	37	152	209
SCHWZ	26	52	474	1170
OESTER	30	78	654	1436
POLEN	2	5	109	186
TSCHE	44	111	589	1447
UNGARN	7	13	87	144
RUSSLD	6	9	86	213
KROAT	7	13	179	206
USA	2	26	131	788
9503 50 00				
MUSIKSPIELZEUGINSTRUMENTE U -GERAETE				
EINF	1496*	2030*	15693*	19638*
PV			2092	2711
AUS LG	42	64	647	673
EU	656	1138	4891	6838
FRANKR	1	2	108	102
NIEDL	1	2	159	132
ITAL	554	1134	4429	6342
DAENM			56	108
POLEN	42	34	295	309
TSCHE			2292	2769
UNGARN	23	23	224	203
USA	8	20	126	234
THAIL	14	22	227	201
PHILIP	35	37	328	464
CHINA	629	667	6467	7609
TAIWAN			252	491
AUSF	162*	336*	6469*	8955*
PV			3188	1853
EU	45	35	2101	4218
FRANKR	25	14	1325	2726
BELLUX			141	294
NIEDL	18	15	350	683
ITAL			63	130
DAENM			70	160
SPAN	1	2	84	115
SCHWED			154	366
SCHWZ	29	72	319	802
OESTER	50	147	326	814
POLEN	1	2	46	100
TSCHE	5	10	3208	1893
UNGARN	9	17	61	119
USA	10	24	54	129
JAPAN			29	103
9503 60 10				
PUZZLES AUS HOLZ				
EINP	624*	619*	5219*	5924*
PV			1	6
AUS LG	97	67	235	138
EU	54	90	1024	1353
NIEDL	12	26	363	551
G BRIT	51	61	573	660
SCHWED	12	10	284	278
MALTA	76	125	290	504
POLEN	1	4	91	260
TSCHE	38	36	277	289
SRILAN	129	56	349	196
THAIL	42	42	221	323
MALAYS	53	64	84	103
CHINA	165	151	1100	1162
TAIWAN	11	13	1039	968
AUSP	114*	213*	1043*	1926*
EU	75	133	653	987
FRANKR	27	49	336	410
BELLUX	19	29	70	118
NIEDL	6	12	77	175
ITAL	10	19	67	119
SCHWZ	9	19	97	239
OESTER	17	31	103	223
JAPAN	6	12	78	244
9503 60 90				
ANDERE PUZZLES				
EINF	2000*	1949*	17166*	15241*
PV	14	48	66	97
AUS LG	23	26	287	213
EU	689	698	11319	9243
NIEDL	468	367	9491	6636
ITAL	2	2	183	134
G BRIT	11	13	228	283
SPAN	215	310	1353	2035
SCHWED			183	147
THAIL	164	150	415	517
VIETN			307	464
CHINA	340	279	2296	2096
TAIWAN	4	6	726	532
HONGK	776	745	1607	1843
AUSP	3782*	3345*	44844*	39124*
PV	152	36	181	55
EU	2118	1730	26473	22001
FRANKR	573	586	6462	7230
BELLUX	56	60	744	750
NIEDL	176	145	3383	2615
ITAL	638	550	9846	7985
G BRIT	190	176	1870	1501
IRLAND			187	182
DAENM	116	60	261	256
GRIECH	51	47	463	426
PORTUG	1	1	294	303
SPAN	7	5	943	753
NORWEG	38	34	351	332
SCHWED	42	49	504	447
FINNL	18	17	216	206
SCHWZ	344	349	3302	3555
OESTER	305	329	4549	4056
POLEN	56	45	490	429
TSCHE	214	85	443	291
SLOWAK	11	16	70	110
UNGARN	77	65	432	414
RUSSLD		1	166	162
KROAT	18	24	274	258
USA	46	52	4198	3594
KANADA	10	10	660	542
MEXIKO			363	357
ARGENT	41	33	207	200
ISRAEL	61	51	294	276
THAIL			176	161
JAPAN	79	98	135	159
HONGK	150	228	231	307
AUSTRL	8	13	388	328
9503 70 00				
SPIELZEUGZUSAMMENSTELLUNGEN, USW				
EINF	5299*	6411*	73090*	77377*
PV	28	27	348	317
AUS LG	185	189	2754	2664
EU	553	764	11324	11349
FRANKR	278	258	3997	3942
BELLUX			347	573
NIEDL	3	6	392	572
ITAL	181	264	5906	5039
G BRIT	12	33	218	408
DAENM	1	3	107	178
SPAN	78	200	332	578
SCHWED			88	162
SCHWZ	450	345	745	503
OESTER	171	229	1920	1857
POLEN	1	1	509	216
TSCHE	105	61	2263	1434
UNGARN	1	4	230	237
BULGAR			570	393
USA	63	65	733	1246
THAIL	24	20	1027	1452
INDONE			132	121
MALAYS	95	306	147	682
CHINA	3643	4370	51363	55482
JAPAN	26	99	89	347
TAIWAN	118	95	653	645
HONGK	37	42	1059	1000
MACAU			101	180
AUSF	3159*	4429*	23170*	40520*
PV	34	10	126	84
EU	1594	1504	12444	18966
FRANKR	215	448	3997	5167
BELLUX	14	31	1526	3103
NIEDL	216	203	3900	6477
ITAL	49	85	796	1641
G BRIT	1069	684	1801	1826
DAENM	5	9	65	165
GRIECH	8	17	82	122
PORTUG	2	11	46	126
SPAN	16	15	197	305
NORWEG	2	5	71	144
SCHWED			123	216
FINNL		1	73	127
SCHWZ	385	749	2785	5961
OESTER	828	1844	5107	11381
POLEN	121	12	406	238
TSCHE	71	33	372	410
UNGARN	18	27	285	416
RUSSLD	72	139	348	631
KROAT	3	5	103	139
USA	15	27	415	852
JAPAN			228	579
9503 80 10				
AND SPIELZG A KUNSTST M EINGEB MOTOR				
EINF	6488*	8206*	73677*	111162*
LV			1	3
AUS LG	594	1160	4329	6181
EU	523	698	4850	6636
FRANKR	193	272	742	900
BELLUX	1	2	148	383
NIEDL	4	54	123	574
ITAL	32	112	696	1618
G BRIT	20	28	127	199
DAENM	3	8	1278	1814
SPAN	270	220	1732	1465
POLEN	58	81	76	122
SLOWEN	14	21	99	219
USA	3	40	24	191
THAIL	604	575	2560	2591
INDONE			96	173
MALAYS	252	675	7640	20936
SINGAP	140	479	4161	13352
CHINA	4739	5264	51414	61324
JAPAN	11	69	68	1003
TAIWAN	20	108	632	1990
HONGK	69	142	844	940
MACAU	6	8	1033	1292
AUSF	1977*	3980*	9529*	22619*
PV			5	14
EU	1450	2715	5594	10643
FRANKR	776	1622	2249	4662
BELLUX	7	16	517	1140
NIEDL	336	367	1329	2033
ITAL	35	42	108	156
G BRIT	14	44	169	437
DAENM	78	180	187	441
PORTUG	22	46	193	293
SPAN	148	294	748	1327
NORWEG	13	47	78	235
SCHWED	1	4	33	112
FINNL	1	3	34	109
SCHWZ	67	180	449	1312
OESTER	179	480	1042	2982
TUERK	18	40	67	126
POLEN	13	21	124	214
TSCHE	8	21	238	1773
SLOWAK	5	16	52	193
UNGARN	34	27	212	271
RUSSLD	21	68	183	484
KROAT	3	5	49	100
USA	29	116	269	1007
MEXIKO	2	6	207	611

Wichtigste Ursprungs- und Bestimmungs-Laender	DEZEMBER 1994		JAN./DEZ. 1994	
	dt = 100kg	1000 DM	dt = 100kg	1000 DM
ISRAEL			40	162
SAUDIA	5	11	36	193
BAHRAI	5	22	35	153
A EMIR			30	106
PAKIST			89	246
CHINA	107	155	230	299
SKOREA			35	164
HONGK			82	100
AUSTRL	1	3	34	147
NEUSEE			45	219
9503 80 90				
AND SPIELZG A AND STOFF EINGES MOTOR				
EINF	804*	1168*	9679*	14390*
PV	13	105	107	448
AUS LG	16	18	109	129
EU	17	155	64	450
ITAL	10	128	26	367
UNGARN	12	61	116	524
USA	3	13	27	242
THAIL			129	127
MALAYS	2	6	42	150
SINGAP			33	104
CHINA	434	657	8479	8879
JAPAN	8	231	150	3202
TAIWAN	2	12	50	108
HONGK			91	181
AUSF	1084*	918*	2990*	5629*
PV			3	52
EU	1035	597	2584	3218
FRANKR	132	71	1190	1280
BELLUX	1	14	49	534
NIEDL	656	481	994	1069
ITAL		12	37	149
DAENM	246	17	303	131
SCHWZ	12	102	106	878
OESTER	12	69	79	478
USA	16	105	52	452
JAPAN	1	5	4	103
9503 90 10				
SPIELZEUGWAFFEN				
EINF	1834*	1861*	26840*	27826*
PV	39	52	173	192
AUS LG	33	21	776	570
EU	519	804	3041	4994
NIEDL			1082	1635
ITAL	219	463	1339	2684
SPAN	297	337	523	555
TSCHE	39	52	329	349
THAIL	223	163	2196	1737
CHINA	909	740	20250	19138
JAPAN			118	384
TAIWAN	40	52	444	520
HONGK			191	126
AUSF	648*	788*	5295*	5904*
PV	54	64	206	230
EU	648	518	2484	2952
FRANKR	11	13	797	877
BELLUX		1	273	491
NIEDL	82	20	522	562
G BRIT	550	478	666	670
DAENM	8	6	137	189
SCHWED	8	10	195	266
FINNL	8	10	86	120
SCHWZ	56	79	587	920
OESTER	48	69	916	1254
POLEN	6	8	146	182
TSCHE	61	73	438	511
UNGARN	3	4	170	177
RUSSLD			31	161
9503 90 31				
ANDERES SPIELZEUG AUS KUNSTSTOFF				
EINF	16414*	16794*	300683*	317051*
PV	218	86	3909	2758
AUS LG	642	556	9348	9928
EU	8067	6733	146176	124968
FRANKR	1190	1297	15783	17210
BELLUX	45	160	2365	2753
NIEDL	238	283	6914	7447
ITAL	3692	2962	86763	71197
G BRIT	2102	1256	16639	11350
IRLAND	75	61	5254	3612
DAENM	227	227	2287	2056
SPAN	516	407	10002	9279
SCHWED	34	46	858	966
FINNL			633	473
SCHWZ	1	9	107	219
OESTER	39	183	1220	3392
MALTA	794	2066	12363	30122
TUERK	16	9	917	805
POLEN	63	69	1896	2421
TSCHE	307	194	6443	4301
SLOWAK	4	46	310	563
UNGARN	9	7	221	198
MAURIT			72	516
USA	165	282	2107	2577
KANADA			306	255
MEXIKO	138	130	1429	1600
ISRAEL	11	24	229	262
INDIEN	230	355	758	1090
THAIL	279	343	6060	6588
VIETN			260	313
INDONE			91	100
MALAYS	102	138	1926	3292
SINGAP	1	1	267	319
PHILIP	94	84	357	252
CHINA	5141	5310	104218	117713
SKOREA			101	140
JAPAN		4	41	222
TAIWAN	581	588	6932	8406
HONGK	310	252	3599	3783
MACAU	3	7	584	1046
AUSF	4948*	7419*	91884*	138259*
PV	293	324	3857	4778
EU	1980	2393	49165	66587
FRANKR	315	348	10082	16175
BELLUX	894	1039	6463	7392
NIEDL	180	265	11021	14963
ITAL	114	181	14891	18450
G BRIT	361	389	2933	4082
IRLAND		1	189	219
DAENM	66	90	1421	2784
GRIECH	7	16	264	466
PORTUG	8	14	442	650
SPAN	17	50	2779	3424
ISLAND	5	7	188	249
NORWEG	20	27	1150	1667
SCHWED	36	48	997	1484
FINNL	14	19	538	688
SCHWZ	317	690	7048	12691
OESTER	1107	2179	13207	24944
TUERK			129	204
LETTLD	6	10	61	123
LITAU	6	11	241	267
POLEN	110	171	2068	3036
TSCHE	390	422	6826	7284
UNGARN	176	139	1928	2476
RUMAEN	6	9	229	227
BULGAR			133	141
UKRAIN			72	141
W RUSS			163	245
RUSSLD	259	345	2190	3099
SLOWEN	81	84	630	1083
KROAT	106	78	451	1432
MAURIT	2	17	94	440
USA	138	324	2063	3898
KANADA	13	30	199	495
MEXIKO	29	51	144	236
KOLUMB		1	113	134
ISRAEL	1	1	332	415
SAUDIA	13	21	38	101
THAIL	15	19	47	107
CHINA			132	175
JAPAN	24	98	177	1039
TAIWAN	3	43	46	222
HONGK	11	58	361	1123
AUSTRL	2	4	268	443
N ERM	9	13	104	182
9503 90 35				
ANDERES SPIELZEUG AUS KAUTSCHUK				
EINF	951*	1148*	9657*	10987*
AUS LG	7	8	219	228
EU	121	188	2403	2946
NIEDL	4	9	247	233
ITAL	29	84	372	449
G BRIT	5	40	279	751
PORTUG	83	85	1262	1176
SPAN			209	238
OESTER	12	75	130	838
POLEN	30	23	177	129
USA	14	48	46	171
KANADA			174	208
MEXIKO	350	348	2900	3005
THAIL	197	211	939	1069
MALAYS	27	26	425	443
CHINA	147	97	1685	1122
SKOREA	9	16	79	149
TAIWAN	38	109	482	647
HONGK			171	140
AUSF	540*	615*	6792*	9786*
PV	5	7	163	63
EU	153	242	3513	4261
FRANKR	109	148	1335	1461
BELLUX	25	65	631	986
NIEDL	12	12	422	521
G BRIT	2	6	606	833
DAENM	3	6	169	229
SPAN			40	126
NORWEG	6	21	75	191
SCHWED	11	25	104	222
FINNL	19	24	123	166
SCHWZ	79	138	862	1705
OESTER	112	171	620	1328
POLEN	94	87	768	834
TSCHE	2	6	93	148
UNGARN			60	103
RUSSLD	29	50	70	115
ISRAEL			172	223
9503 90 37				
ANDERES SPIELZEUG AUS SPINNSTOFFEN				
EINF	343*	582*	6216*	11874*
LV			13	34
PV	6	7	193	202
AUS LG			18	89
EU	23	50	1844	4321
FRANKR	11	26	150	321
NIEDL			1132	1716
G BRIT	2	12	513	2222
TSCHE	7	11	330	312
INDIEN			395	335
SRILAN	4	21	91	209
THAIL			25	101
INDONE	1	4	77	200
CHINA	119	262	1523	2605
SKOREA	153	179	1363	1777
TAIWAN	27	40	403	1695
AUSF	29*	83*	769*	1804*
LV			13	34
EU	10	17	375	745
FRANKR	4	3	200	300
NIEDL		4	95	178
SCHWZ	8	25	183	445
OESTER	8	30	141	386
9503 90 51				
MINIATURMODELLE AUS METALLSPRITZGUSS				
EINF	2980*	4347*	44695*	65090*
PV			28	22
AUS LG	142	179	3516	3395
EU	465	1097	6079	12028
FRANKR	4	24	3140	5519
BELLUX	50	145	56	184
NIEDL	99	133	313	616
ITAL	191	466	1475	3186
G BRIT	133	216	967	2135
PORTUG			40	198
SPAN	27	109	76	197
OESTER	2	31	28	278
POLEN	146	162	1657	2280
USA	6	19	592	1413
THAIL	271	311	6529	10435
MALAYS	86	60	770	855
CHINA	1944	2499	27965	36222
JAPAN	8	46	148	1083
TAIWAN	9	62	36	219
HONGK	21	18	272	414
MACAU			364	530
AUSF	1134*	3848*	15180*	45009*
EU	536	2217	8166	25761
FRANKR	131	514	2291	7319
BELLUX	40	241	818	2805
NIEDL	159	544	2372	6895
ITAL	29	173	567	1881
G BRIT	99	510	1149	4306
DAENM	43	133	417	966
PORTUG	1	11	124	409
SPAN	34	87	378	1101
NORWEG	2	6	79	273
SCHWED	35	113	430	1421
FINNL	9	31	123	336
SCHWZ	71	307	1253	3858
OESTER	74	206	1278	3580
POLEN	185	209	1421	1804
TSCHE	8	17	160	292
UNGARN	1	1	91	139
RUSSLD	62	99	395	706
SLOWEN	15	39	87	173
S AFR	1	8	30	116
USA	61	334	788	3745
KANADA		1	64	224
INDONE	3	32	16	105
SINGAP			64	190
JAPAN	11	46	134	859
HONGK	1	4	60	387
AUSTRL	1	11	56	250
SCHIFF	3	12	29	106
9503 90 85				
ANDERES SPIELZEUG AUS METALL				
EINF	1218*	1696*	18168*	26457*
PV	41	224	496	1880
AUS LG	87	30	699	775
EU	458	561	6928	8316
FRANKR	36	48	112	176
NIEDL	49	28	262	413
ITAL	312	268	6143	6663
G BRIT	28	81	223	543
PORTUG	29	142	149	554
SCHWED	127	130	421	645
SCHWZ		6	10	101
OESTER	4	70	220	681
TSCHE	112	116	516	1226
UNGARN	43	227	768	2072
RUSSLD			80	279
USA	6	14	101	439
THAIL-	82	98	187	192
PHILIP	1	3	81	148
CHINA	221	349	7639	10656
JAPAN	1	19	26	381
TAIWAN	40	24	452	484
HONGK		3	364	399
AUSF	302*	1239*	3746*	12376*
PV	3	18	42	123
EU	85	425	1650	4958
FRANKR	40	217	538	1725
BELLUX	6	40	133	539
NIEDL	16	40	554	1054
ITAL	4	20	96	278

Wichtigste Ursprungs- und Bestimmungs-Laender	DEZEMBER 1994		JAN./DEZ. 1994	
	dt = 100kg	1000 DM	dt = 100kg	1000 DM
G BRIT	10	51	165	653
DAENM	1	5	64	228
PORTUG		2	18	131
SPAN	7	40	55	246
SCHWED	24	35	113	441
SCHWZ	23	183	469	1809
OESTER	15	82	351	946
MALTA	7	15	79	215
USA	7	30	333	1539
KANADA	8	35	80	343
MALAYS			17	105
SINGAP	3	18	23	103
JAPAN	43	213	141	704
TAIWAN	5	33	75	326
HONGK	2	5	63	216
AUSTRL	1	4	35	118
9503 90 99				
ANDERES SPIELZEUG AUS ANDEREN STOFFEN				
EINF	5337*	4312*	73795*	62149*
PV	26	62	265	619
AUS LG	64	24	944	538
EU	770	827	18958	17995
FRANKR	4	7	810	757
BELLUX	70	121	409	676
NIEDL	263	184	5073	3320
ITAL	387	471	9935	11205
G BRIT	3	12	2439	1624
DAENM	2	3	207	282
SPAN	32	34	74	111
SCHWED	244	263	2736	3515
SCHWZ	55	293	583	2730
OESTER	71	122	1144	1632
ESTLD	6	11	462	155
POLEN	1743	869	8393	5829
TSCHE	793	805	7139	6880
SLOWAK	7	5	126	186
UNGARN	2	4	212	139
RUMAEN	68	43	1639	1033
BULGAR	187	139	7582	4802
RUSSLD	183	18	1148	197
USA	36	94	1287	2036
KANADA			252	132
MEXIKO	103	29	1598	590
BRASIL	81	90	197	193
ARGENT			276	293
ISRAEL		3	195	239
INDIEN	9	14	120	108
SRILAN	38	69	430	1183
THAIL	68	103	795	1150
INDONE	67	29	2631	1569
MALAYS	79	71	267	241
PHILIP	105	90	846	860
CHINA	345	352	11082	6487
JAPAN	2	7	76	152
TAIWAN	193	133	2513	1979
HONGK	81	40	176	241
AUSF	2537*	3727*	36139*	49005*
PV	29	46	2272	701
EU	1165	1666	18638	22084
FRANKR	190	396	4013	7751
BELLUX	95	181	1732	2589
NIEDL	115	187	2399	2660
ITAL	71	122	1248	1976
G BRIT	610	675	4906	5458
DAENM	22	29	341	501
GRIECH	26	36	176	216
SPAN	29	28	759	823
NORWEG	18	26	233	296
SCHWED	40	37	309	438
FINNL	14	15	124	162
SCHWZ	379	653	5265	7920
OESTER	484	646	5161	6976
POLEN	9	11	170	139
TSCHE	49	72	2582	1040
UNGARN	15	18	183	269
RUSSLD	81	129	409	645
KROAT	1	2	113	180
USA	120	192	3485	4939
KANADA	2	3	379	440
MEXIKO			80	104
SKOREA			99	144
JAPAN	70	138	1265	2016
AUSTRL			106	147
9504 10 00				
VIDEOSPIELE F FERNSEHEMPFANGSGERAETE				
EINF	6635*	63446*	45603*	415529*
AUS LG	4450	33251	28154	186461
EU	771	8890	3605	40573
FRANKR			83	735
BELLUX	18	78	141	576
NIEDL	8	943	150	1019
ITAL	1	5	469	860
G BRIT	744	7864	2719	36908
IRLAND			4	179
SPAN			38	292
OESTER	9	53	43	281
USA	51	842	641	9968
MEXIKO	114	1215	222	2308
THAIL	2	18	1003	2499
MALAYS			1926	9814
PHILIP	81	238	593	4948
CHINA	901	3396	5584	19919
JAPAN	4723	47070	31496	321865
TAIWAN	21	277	73	553
HONGK	147	1404	379	2809
AUSF	2594*	21942*	8529*	78836*
PV			4	13
EU	2339	17854	7181	62212
FRANKR	21	123	600	7068
BELLUX	68	490	451	5348
NIEDL	16	194	343	4771
ITAL	141	1304	1682	12720
G BRIT	1079	9883	1763	15966
DAENM	127	632	572	3613
GRIECH	35	498	547	4216
PORTUG	262	990	394	1882
SPAN	589	3920	428	6605
SCHWED			47	327
FINNL			5	172
SCHWZ	65	1521	479	6605
OESTER	86	1486	358	5391
POLEN	18	83	69	307
TSCHE	3	12	49	543
UNGARN	2	39	36	274
RUSSLD	51	769	91	1309
SLOWEN	2	20	15	104
KROAT	14	74	57	283
USA	5	40	42	344
ISRAEL			4	113
A EMIR			5	130
9504 20 10				
BILLARDMOEBEL UND TISCHBILLARD				
EINF	2425*	1455*	20174*	12125*
AUS LG	349	154	3904	2027
EU	1384	884	11600	6923
FRANKR	139	129	1388	1068
BELLUX	577	297	4681	2926
ITAL	7	15	190	162
G BRIT	498	262	4538	1959
IRLAND	162	178	505	639
SPAN			218	106
USA	660	460	6126	3771
CHINA	7	13	553	240
TAIWAN	170	88	1391	857
AUSF	417*	416*	4347*	3821*
EU	73	110	1892	1581
FRANKR	40	40	621	497
BELLUX	11	9	229	199
NIEDL	3	5	508	402
GRIECH			330	226
SPAN	6	36	151	177
SCHWZ	88	86	903	829
OESTER	232	199	983	877
TSCHE			195	201
RUSSLD			105	163
9504 20 90				
ANDERE BILLARDSPIELE UND ZUBEHOER				
EINF	184*	957*	3964*	9240*
PV			1	10
AUS LG	16	65	446	1099
EU	95	560	1430	3628
BELLUX	49	145	307	922
NIEDL	7	25	201	677
ITAL	34	375	535	1277
G BRIT	2	9	225	611
SPAN	4	6	143	126
USA	21	290	621	2083
KANADA	1	8	16	186
CHINA	3	6	127	329
JAPAN		1	7	114
TAIWAN	62	90	1586	2693
AUSF	22*	73*	392*	1335*
PV		1		1
EU	15	61	285	907
NIEDL	4	6	105	331
ITAL	2	4	38	159
DAENM	7	45	31	112
GRIECH			20	111
OESTER			26	117
9504 30 10				
BILDSCHIRMSPIEL M MUENZEINWURF				
	STUECK		STUECK	
EINF	1258*	4502*	4966*	17527*
GEW DT	1183		4764	
LV			9	28
AUS LG	660	686	2125	2590
EU	173	1084	803	4874
NIEDL	9	28	293	1004
ITAL	25	48	86	103
G BRIT	110	849	247	2912
IRLAND	27	147	100	639
SPAN			47	109
OESTER	126	606	495	2020
USA	397	2725	1405	9161
CHINA	560	56	1733	323
JAPAN	1	23	95	559
AUSTRL	1	6	72	495
AUSF	303*	1958*	2809*	16211*
GEW DT	512		4436	
EV			7	46
LV			10	113
PV			25	123
EU	135	1319	1608	11820
FRANKR	10	68	51	362
BELLUX	35	294	565	3239
NIEDL	21	248	189	1427
ITAL	44	304	375	3382
G BRIT			69	425
DAENM	10	102	101	855
GRIECH	9	260	205	1745
PORTUG			23	118
SPAN	6	43	30	257
NORWEG			22	102
SCHWED	3	47	60	377
FINNL			41	265
SCHWZ			43	190
OESTER			51	422
TSCHE			23	127
SLOWAK	11	58	49	163
UNGARN	12	111	233	719
RUSSLD	41	294	97	363
AEGYPT	75	44	114	100
USA			143	696
PANAMA			25	123
9504 30 30				
FLIPPER MECH BETRIEB MUENZEINWURF				
	STUECK		STUECK	
EINF	863*	3329*	14586*	63221*
GEW DT	1371		22242	
AUS LG	652	2678	4012	17491
EU	103	236	501	1043
NIEDL	22	81	27	103
G BRIT	81	155	319	838
SPAN			129	201
USA	735	3009	14032	61965
KANADA	18	76	28	115
AUSF	526*	1914*	9221*	36491*
GEW DT	716		12308	
EU	430	1713	8040	33927
FRANKR	52	192	333	1281
BELLUX	9	37	1150	5263
NIEDL	50	210	1424	6234
ITAL	181	817	2462	10930
G BRIT	5	19	503	2265
DAENM	7	38	249	1285
GRIECH	2	7	388	1829
PORTUG	28	55	357	1340
SPAN	96	338	1174	3499
NORWEG			22	112
SCHWED	6	26	91	305
OESTER	5	16	163	421
POLEN			123	180
UNGARN	7	20	127	317
KROAT	52	118	270	393
S AFR			38	112
HONGK			81	253
9504 30 50				
AND MECHAN BETR SPIEL MUENZEINWURF				
	STUECK		STUECK	
EINF	6037*	4741*	168791*	45285*
GEW DT	1777		17075	
LV	16	35	16	35
PV	1314	30	3850	194
AUS LG	529	1253	2753	6787
EU	2357	748	8465	10197
FRANKR	20	3	2531	386
BELLUX	46	151	870	2072
NIEDL	2170	301	2653	1827
ITAL	10	48	648	436
G BRIT	111	245	1736	5434
OESTER	479	765	1992	4826
TSCHE	4	1	6699	129
W RUSS	1314	30	4211	255
USA	1851	2792	16243	28014
CHINA			95179	784
JAPAN	30	400	4953	923
AUSF	1070*	2115*	15801*	19481*
GEW DT	950		10530	
LV			2	23
PV	282	11	8668	359
EU	458	1612	3645	9479
FRANKR	118	426	1786	2681
BELLUX	86	104	375	1105
NIEDL	116	467	609	2478
ITAL	6	27	260	497
G BRIT	6	14	122	456
DAENM	15	31	67	288
GRIECH	66	302	335	1517
SPAN	44	235	85	427
NORWEG			384	2221
SCHWED			43	133
FINNL	6	32	35	186
SCHWZ	58	101	916	1557
OESTER	5	18	233	948
LETTLD			41	186
TSCHE	221	129	595	712
UNGARN			194	423
UKRAIN			304	100
W RUSS	282	11	8412	386
KROAT			100	229
S AFR			25	210
NAMIB			43	133
USA			173	783

Wichtigste Ursprungs- und Bestimmungs-Laender	DEZEMBER 1994 dt	DEZEMBER 1994 1000 DM	JAN./DEZ. 1994 dt	JAN./DEZ. 1994 1000 DM
JAPAN			92	441
TAIWAN	10	52	23	125
SCHIFF			20	176
9504 30 90				
TEIL F MECH BETR SPIEL M MUENZEINWURF				
	DT		DT	
EINF	559*	3278*	5683*	43762*
LV		10		106
PV			42	17
AUS LG	10	40	1321	8568
EU	181	1621	1693	9740
FRANKR	4	17	34	213
BELLUX	11	1032	59	2118
NIEDL	7	99	440	1741
ITAL	107	256	238	1038
G BRIT	51	152	827	3716
IRLAND			64	533
SPAN	1	65	31	379
OESTER	15	39	129	564
TUERK	60	28	218	109
USA	148	847	2229	11338
KANADA	1	38	4	125
CHINA	45	15	324	431
SKOREA	1	66	33	981
JAPAN	31	534	426	19246
TAIWAN	5	13	164	237
HONGK	5	44	29	581
AUSTRL			4	118
AUSF	55*	1276*	1139*	23832*
LV				12
PV			13	192
EU	17	803	422	15676
FRANKR	2	19	35	1803
BELLUX	4	40	42	1964
NIEDL	2	60	62	1110
ITAL	3	512	32	1904
G BRIT	2	46	114	2739
DAENM	1	15	24	489
GRIECH	2	69	40	2982
PORTUG		10	9	384
SPAN	1	32	64	2391
SCHWED	1	9	20	185
FINNL			1	111
SCHWZ	5	40	108	1081
OESTER	9	60	103	696
UNGARN	16	44	57	408
UKRAIN			71	322
W RUSS		9	9	102
RUSSLD		15	69	182
SLOWEN		12	72	215
KROAT			43	262
USA	6	267	64	2550
JAPAN			13	955
HONGK	1	15	18	395
9504 40 00				
SPIELKARTEN				
EINF	1130*	2047*	7667*	11719*
PV			753	550
AUS LG			20	25
EU	740	1442	4820	8123
BELLUX	678	1341	4309	7399
NIEDL	44	76	164	216
ITAL	1	4	97	132
G BRIT	1	2	114	144
SPAN			52	118
SCHWZ	63	94	560	871
OESTER	12	21	309	387
TSCHE			753	550
USA	134	380	352	1078
CHINA	176	100	529	342
TAIWAN			242	177
AUSF	2216*	2525*	13375*	14271*
PV			3	11
EU	1818	1800	10196	9116
FRANKR	8	15	178	254
BELLUX	4	5	988	1097
NIEDL	115	158	5384	3768
ITAL	455	707	733	1078
G BRIT	9	12	1362	1536
IRLAND	1169	809	1175	818
DAENM	22	37	149	223
PORTUG	1	3	50	100
SPAN	23	42	57	150
NORWEG	20	17	98	112
SCHWED	44	54	242	306
SCHWZ	76	110	800	1128
OESTER	55	200	890	1860
UNGARN	12	20	138	194
USA	138	302	581	917
9504 90 10				
ELEKTRISCHE AUTO-RENNSPIELE				
EINF	3083*	2782*	28769*	20508*
AUS LG	158	238	978	965
EU	20	53	37	123
TSCHE	494	416	6798	4341
THAIL	20	36	314	515
CHINA	2583	2217	17762	14473
JAPAN	1	35	6	167
HONGK	2	7	813	740
AUSF	10381*	19112*	113225*	219266*
EINSCHL. 9504 90 90				
PV	56	64	1163	1270
EU	3279	5190	33735	77646
FRANKR	1962	3242	10931	17778
BELLUX	91	142	4263	12408
NIEDL	700	875	7511	16079
ITAL	173	297	4479	15662
G BRIT	91	178	3893	6868
IRLAND	9	26	184	528
DAENM	58	102	1117	1620
GRIECH	40	68	412	3451
PORTUG	7	26	221	938
SPAN	148	237	1024	2324
KANARI			91	155
NORWEG	90	90	493	1002
SCHWED	81	77	907	1218
FINNL	64	89	330	475
SCHWZ	677	2384	6008	14243
OESTER	1098	2463	10580	21360
POLEN	25	49	401	470
TSCHE	137	197	2040	2614
UNGARN	44	64	601	803
RUMAEN			180	502
RUSSLD	5	7	1503	1768
SLOWEN	4	7	310	392
KROAT	3	4	473	575
USA	426	722	5886	10081
KANADA	47	155	1805	3108
MEXIKO			865	1464
LIBAN			137	238
ISRAEL	27	36	241	374
SAUDIA	1	2	215	511
A EMIR	5	9	99	170
THAIL			314	547
MALAYS			106	184
CHINA	423	711	2085	3378
SKOREA			13228	22784
JAPAN	343	608	2348	4679
TAIWAN	3426	5935	25793	44067
HONGK	137	225	1470	2623
AUSTRL			115	174
AM OZ			157	272
SCHIFF	2	15	14	119
9504 90 90				
ANDERE GESELLSCHAFTSSPIELE				
EINF	16189*	40138*	213494*	339083*
LV				2
PV	75	56	1198	909
AUS LG	999	7978	7002	60810
EU	4687	9534	54106	78386
FRANKR	1540	4391	9099	18349
BELLUX	345	1881	1384	6933
NIEDL	345	411	14279	16317
ITAL	611	673	4910	3680
G BRIT	913	1821	9286	18039
IRLAND	708	628	23938	18764
DAENM			104	198
SPAN	25	29	1132	1123
NORWEG			126	123
SCHWED	140	129	484	634
SCHWZ	1107	1440	10973	15462
OESTER	186	224	3633	4323
POLEN	44	50	449	473
TSCHE	165	97	3398	2010
UNGARN	915	471	14533	6735
RUMAEN			884	130
SLOWEN	1278	694	17172	9254
USA	479	827	5973	12377
KANADA		3	470	478
ISRAEL	251	276	2062	2205
PAKIST	40	49	679	936
INDIEN	24	47	264	384
THAIL	184	184	2831	2471
INDONE	266	118	4487	1903
CHINA	3818	5943	43266	51627
SKOREA	485	580	587	755
JAPAN	991	17832	6962	116124
TAIWAN	1080	1339	10858	11623
HONGK	3	135	15624	18963
NEUSEE			29	118
AUSFUHR UNTER 9504 90 10				
9505 10 10				
WEIHNACHTSARTIKEL AUS GLAS				
EINF	409*	590*	7438*	11780*
PV	4	10	4	10
AUS LG	7	12	102	342
EU	123	140	739	977
NIEDL	118	99	415	437
ITAL			255	344
OESTER	2	15	142	563
POLEN	192	176	3179	3446
TSCHE	18	44	1013	2356
SLOWAK	1	10	50	213
UNGARN	2	10	23	117
RUMAEN	18	78	348	349
PHILIP			114	214
CHINA	15	35	820	1238
TAIWAN	11	27	856	1974
AUSF	346*	1029*	8574*	33884*
EU	208	826	2212	6686
FRANKR	88	219	638	1940
BELLUX	22	62	254	701
NIEDL	4	10	273	984
ITAL	34	85	145	525
G BRIT	47	120	731	2018
DAENM	13	29	107	335
SCHWZ	24	101	1848	5290
OESTER	49	211	1035	3279
TSCHE	1	5	51	183
RUSSLD	23	42	113	150
USA	16	103	2783	16913
BRASIL			32	184
AUSTRL			35	150
9505 10 90				
WEIHNACHTSARTIKEL AUS ANDEREN STOFFEN				
EINF	10671*	8213*	151323*	155048*
PV	20	87	69	250
AUS LG	126	155	2105	2807
EU	1436	2950	20136	23927
FRANKR	49	82	149	404
BELLUX	25	24	638	813
NIEDL	666	710	18005	14382
ITAL	204	462	2695	5005
G BRIT	69	133	862	1309
DAENM	422	1535	673	2023
SPAN	1	4	90	114
SCHWED	42	77	273	1058
FINNL	1	3	317	628
SCHWZ			98	115
OESTER	23	119	520	1246
POLEN	35	66	174	198
TSCHE	41	159	1181	1290
USA	10	36	129	328
KANADA			100	215
ISRAEL	3	14	37	153
INDIEN	15	25	546	1025
SRILAN	9	3	515	1086
THAIL	437	280	8522	5595
INDONE	26	51	285	509
MALAYS			111	186
PHILIP	44	159	2118	6371
CHINA	8317	1814	110026	98748
SKOREA		1	58	110
JAPAN	2	13	59	284
TAIWAN	160	300	4573	10014
HONGK	46	86	937	1849
AUSF	2270*	4546*	17698*	42793*
PV			104	480
EU	1111	3046	7570	18325
FRANKR	343	601	2016	4397
BELLUX	206	1023	1093	2589
NIEDL	183	485	1347	2836
ITAL	215	542	489	1260
G BRIT	116	293	1665	5599
DAENM	15	47	376	704
GRIECH	3	8	82	188
PORTUG	20	26	74	182
SPAN	10	21	422	483
NORWEG	10	43	145	379
SCHWED	5	14	99	272
SCHWZ	139	277	2834	6791
OESTER	146	317	2392	5387
POLEN	52	66	601	718
TSCHE	334	90	1008	1277
UNGARN	8	18	323	463
RUSSLD	288	260	529	501
SLOWEN	11	23	69	138
KROAT	64	127	120	213
S AFR			116	740
USA	36	147	1075	5479
KANADA	3	4	51	139
BAHRAI			5	119
JAPAN	2	5	119	561
HONGK	6	24	56	219
9505 90 00				
FEST- KARNEVALS- ZAUBERARTIKEL USW				
EINF	8363*	10217*	59620*	78120*
PV	12	31	382	304
AUS LG	72	90	2521	1993
EU	800	1124	9213	12687
FRANKR	47	137	386	1543
BELLUX	63	218	1020	1161
NIEDL	451	428	4804	5095
ITAL	39	138	1910	2642
G BRIT	19	81	615	1287
DAENM	93	109	285	681
SPAN	67	10	150	171
SCHWZ	2	17	1015	1516
OESTER	308	377	1541	2040
TUERK	9	8	120	107
POLEN	27	97	305	526
TSCHE-	362	404	3144	3868
UNGARN	4	113	21	149
KROAT	17	43	84	137
MAURIT	2	15	47	177
USA	46	148	487	1016
KANADA	1	6	69	103
INDIEN	23	45	56	158
THAIL	136	296	784	2671
INDONE			68	146
PHILIP	118	315	469	1104
CHINA	6129	8511	37047	41674
SKOREA	9	40	388	1124
JAPAN	6	46	248	867
TAIWAN	306	830	3314	6053
HONGK	32	84	1018	1829

Wichtigste Ursprungs- und Bestimmungs-Laender	DEZEMBER 1994 dt	DEZEMBER 1994 1000 DM	JAN./DEZ. 1994 dt	JAN./DEZ. 1994 1000 DM
AUSF	1558*	3649*	15297*	36308*
PV	1	5	530	361
EU	942	1917	7697	14182
FRANKR	474	540	3674	5085
BELLUX	90	308	911	2258
NIEDL	265	321	1728	2937
ITAL	51	141	419	1254
G BRIT	18	48	235	651
DAENM	30	87	390	1114
GRIECH	4	20	242	313
PORTUG	8	49	42	190
SPAN	2	6	131	292
KANARI	18	119	37	217
NORWEG	4	12	155	344
SCHWED	16	37	414	1351
FINNL	5	18	102	223
SCHWZ	313	996	2379	8424
OESTER	170	684	1941	6803
POLEN	8	22	274	467
TSCHE	15	38	909	789
UNGARN	5	11	142	308
RUSSLD	11	27	206	224
KROAT	2	8	52	130
USA	30	82	632	1548
JAPAN	1	3	61	314
N ERM	1	5	35	113
9506 11 10				
LANGLAUFSKI				
	PAAR		PAAR	
EINF	11335*	815*	117910*	8906*
GEW DT	209		1899	
EU	3	1	227	13
FINNL	483	43	2122	252
OESTER	8065	678	91586	7705
ESTLD	734	22	9578	388
TSCHE			8520	311
UKRAIN	436	22	4027	176
AUSF	3222*	212*	15618*	1289*
GEW DT	54		247	
EU	2033	106	3803	215
FRANKR	2014	104	3485	204
NORWEG			2900	123
FINNL			1502	141
USA	86	21	2548	245
JAPAN	49	3	1598	261
9506 11 90				
ANDERE SKI				
	PAAR		PAAR	
EINF	46833*	5813*	785448*	101106*
GEW DT	1388		21033	
AUS LG	4181	869	50905	8921
EU	11836	1786	209093	28615
FRANKR	7271	1207	99599	20693
ITAL	4145	827	88142	6315
SPAN	124	10	21086	1866
NORWEG	250	63	10098	1504
SCHWZ	225	67	6826	1457
OESTER	29028	3969	462086	54748
TSCHE	182	13	5865	215
BULGAR	380	16	2375	131
SLOWEN	38	4	25928	3125
USA	4697	827	61793	11134
AUSF	34868*	6778*	283176*	53074*
GEW DT	1173		8819	
EV			19072	3631
LV			4104	902
EU	4588	808	95919	12220
FRANKR	1292	224	4996	1097
NIEDL	132	28	5130	1084
ITAL	2581	464	37101	8540
G BRIT	139	20	1891	445
DAENM	391	69	2461	251
SPAN			3747	716
NORWEG	347	88	1908	409
SCHWED	744	166	3026	502
FINNL	380	46	632	113
SCHWZ	14926	3011	61877	12741
OESTER	2843	651	18213	3619
ANDORR	102	27	781	184
POLEN	677	102	1642	253
TSCHE	558	101	5136	865
USA	1474	364	31286	7649
KANADA	644	147	10851	2159
SKOREA	2387	414	12804	1974
JAPAN	4271	694	46502	9740
NEUSEE			971	184
9506 12 00				
SKIBINDUNGEN				
	DT		DT	
EINF	1123*	3372*	10527*	36086*
AUS LG	4	16	8	55
EU	415	1584	3962	18359
FRANKR	394	1498	3436	16320
ITAL	21	86	509	1989
NORWEG	4	31	60	374
SCHWED			27	101
SCHWZ	17	69	191	952
OESTER	671	1622	5560	14771
ESTLD			65	127
TSCHE	5	10	579	978
USA	11	56	74	382
AUSF	2247*	7100*	29599*	96005*
EU	266	821	8082	17777
FRANKR	5	33	1429	4723
BELLUX	1	1	55	190
NIEDL	39	84	417	1267
ITAL	211	659	2834	9393
G BRIT		3	234	808
DAENM	3	17	95	295
SPAN	1	5	292	1007
SCHWED	63	143	330	1194
FINNL	2	7	59	199
SCHWZ	113	482	1603	5384
OESTER	416	1426	4191	10564
POLEN	99	323	261	1190
TSCHE	127	310	772	993
SLOWAK	5	24	21	101
RUSSLD	9	36	102	698
SLOWEN	16	134	34	214
USA	486	1611	8532	29743
KANADA	4	30	836	2801
CHILE			31	105
IRAN	15	53	34	116
SKOREA	8	45	507	1422
JAPAN	572	1468	6965	21906
AUSTRL			73	250
NEUSEE	1	3	49	178
9506 19 10				
SKISTOECKE				
	PAAR		PAAR	
EINF	52653*	768*	1059201*	14159*
GEW DT	294		5342	
PV	21648	314	336271	5130
EU	8955	104	284978	2609
FRANKR	689	12	11709	173
ITAL	8276	92	273161	2434
NORWEG	3323	32	11286	168
FINNL	1891	21	61714	566
SCHWZ	1018	26	20278	610
OESTER	14064	282	238929	4135
TSCHE	23132	331	439534	6015
AUSF	50891*	407*	961989*	9761*
GEW DT	122		2318	
PV	31362	44	565884	732
EU	4458	113	80744	1911
FRANKR	2175	43	18558	380
NIEDL	46	1	5089	103
ITAL	1159	37	39454	948
G BRIT	510	19	12392	365
SCHWZ	1679	33	31835	919
OESTER	3998	93	71103	1636
TSCHE	31918	50	373601	815
USA	1911	43	127595	2651
KANADA			4668	101
SKOREA	628	12	13026	331
JAPAN	198	2	29842	1113
9506 19 90				
ANDERE SKIAUSRUESTUNGEN F WINTERSPORT				
	DT		DT	
EINF	328*	821*	3041*	11384*
EU	17	103	493	2072
FRANKR	7	51	43	304
ITAL	10	52	442	1738
NORWEG			225	201
FINNL	5	3	40	199
SCHWZ	7	70	124	962
OESTER	297	614	1934	7390
TAIWAN	2	30	30	240
AUSF	703*	3730*	3224*	14726*
PV			14	17
EU	29	153	414	1195
NIEDL	2	10	227	236
ITAL	4	24	116	858
SPAN	9	37	25	121
NORWEG	3	21	31	187
SCHWED	40	179	115	572
FINNL	13	58	31	153
SCHWZ	72	376	446	2188
OESTER	59	307	759	2781
TSCHE	1	3	31	104
USA	183	1001	585	2897
KANADA	33	178	108	566
JAPAN	264	1436	701	3918
9506 21 00				
WINDSURFER				
EINF	822*	3572*	8293*	36644*
PV	32	86	192	577
AUS LG	44	250	749	4236
EU	357	1556	1271	4566
FRANKR	347	1539	1101	4163
ITAL			65	176
DAENM	10	17	95	194
FINNL	17	29	693	2068
SCHWZ	5	56	76	584
OESTER	24	159	1068	5834
POLEN	40	103	220	632
TSCHE	6	31	146	334
SLOWAK			52	270
RUMAEN	5	27	17	100
SLOWEN	23	41	176	458
S AFR			14	101
USA	18	70	185	784
PAKIST	5	11	41	114
SRILAN	43	248	794	4461
THAIL	21	124	460	2976
CHINA	226	1031	2480	11038
TAIWAN	17	61	277	912
HONGK	14	33	278	1265
AUSF	400*	2312*	10119*	47731*
LV			12	17
EU	172	1121	4572	23159
FRANKR	57	362	1705	7844
BELLUX			80	579
NIEDL	50	380	685	3453
ITAL	14	116	567	3446
G BRIT	42	196	619	4155
DAENM	4	37	234	1203
GRIECH	1	8	192	1011
PORTUG			40	275
SPAN	4	22	277	1384
KANARI			19	133
NORWEG			22	110
SCHWED	1	4	110	630
FINNL			34	168
SCHWZ	2	14	370	2057
OESTER	43	77	1140	3001
TUERK	1	2	37	159
POLEN	5	18	263	1030
TSCHE	3	10	59	245
UNGARN		2	84	355
SLOWEN	2	6	28	114
KROAT			24	130
S AFR	3	19	24	108
USA	36	348	1400	6982
KANADA			44	176
NL ANT			43	249
VENEZU	2	6	61	119
BRASIL	28	119	82	472
CHILE			40	129
ARGENT	4	28	59	361
ZYPERN	3	17	21	113
ISRAEL	8	58	84	471
A EMIR	14	84	24	138
SINGAP	7	40	79	205
CHINA			35	203
SKOREA			89	483
JAPAN	12	116	773	4146
HONGK	16	98	96	427
AUSTRL	16	32	45	222
NEUSEE	5	16	34	198
N ERM	1	3	33	112
9506 29 10				
WASSERSKI				
EINF	26*	260*	262*	1038*
EU			6	26
USA	25	258	223	936
AUSF	1*	3*	50*	126*
EU			27	50
9506 29 90				
ANDERE AUSRUESTUNG FUER WASSERSPORT				
EINF	1196*	2856*	19898*	38811*
PV	6	39	6	39
AUS LG	15	43	516	555
EU	892	2023	8884	20373
FRANKR	16	53	372	885
NIEDL	599	992	1870	3051
ITAL	252	868	6624	15898
G BRIT	8	92	88	576
GRIECH	17	18	166	169
SCHWED	9	22	410	960
FINNL	2	84	429	1747
SCHWZ	14	58	302	1084
OESTER	73	97	1260	1915
ESTLD			382	276
TSCHE	18	67	212	490
UNGARN			99	184
SLOWEN			182	592
USA	19	62	590	2122
KANADA			21	101
SRILAN			52	240
THAIL			1083	647
MALAYS	16	22	169	207
CHINA	59	121	4304	4818
JAPAN	2	15	63	215
TAIWAN	86	264	1107	2153
HONGK			47	204
AUSF	248*	531*	3707*	7546*
EU	141	286	1266	2557
FRANKR	15	8	229	413
BELLUX	5	12	109	213
NIEDL	110	220	535	1103
ITAL	1	2	86	183
G BRIT		1	65	333
SPAN	8	9	236	166

Wichtigste Ursprungs- und Bestimmungs-Laender	DEZEMBER 1994 dt = 100kg	DEZEMBER 1994 1000 DM	JAN./DEZ. 1994 dt = 100kg	JAN./DEZ. 1994 1000 DM
SCHWZ	5	8	305	418
OESTER	38	50	810	1498
TUERK	1	1	67	212
POLEN	3	21	150	191
TSCHE	5	6	152	246
UNGARN			109	133
KROAT			125	179
GHANA	3	104	3	104
USA		5	116	268
MALDIV			60	119
JAPAN	6	7	106	885
9506 31 00				
VOLLSTAENDIGE GOLFSCHLAEGER				
	STUECK		STUECK	
EINF	15061*	1385*	464519*	33424*
GEW DT	103		3093	
AUS LG	945	61	29046	1901
EU	1581	69	159744	8286
FRANKR	368	9	4964	128
G BRIT	1207	59	153870	8062
SCHWED			843	107
USA	5893	1121	182250	19177
CHINA	4416	22	21132	647
SKOREA	48	2	918	111
JAPAN	180	31	11316	846
TAIWAN	1924	105	86675	4101
AUSF	2017*	101*	48971*	2908*
GEW DT	9		268	
EU	1163	66	16848	1074
NIEDL	173	55	3335	805
G BRIT	560	4	10238	171
SCHWZ	427	15	10889	298
OESTER	332	15	14832	1076
JAPAN			1310	238
9506 32 00				
GOLFBAELLE				
	STUECK		STUECK	
EINF	523786*	451*	8274012*	9909*
GEW DT	268		4812	
AUS LG	363178	194	1889560	1692
EU	92320	143	1405201	3415
NIEDL	6800	10	276604	278
G BRIT	67708	121	1099876	3108
OESTER	796	10	31705	236
USA	74737	100	3255903	3536
SKOREA	283500	137	2374145	1616
JAPAN	66420	49	280938	364
TAIWAN	3853	10	791820	826
AUSF	20864*	70*	804125*	1608*
GEW DT	11		831	
PV			125882	188
EU	699	4	159174	234
NIEDL	329	3	88629	117
SCHWZ	7840	12	182231	409
OESTER	5280	25	237281	507
TSCHE			133014	201
JAPAN			51562	136
9506 39 10				
TEILE VON GOLFSCHLAEGERN				
	DT		DT	
EINF	15*	119*	424*	2740*
AUS LG	1	17	2	20
EU	3	16	40	264
G BRIT	3	16	40	264
USA	5	33	160	1353
TAIWAN	7	62	207	1009
AUSF	1*	35*	6*	186*
EU				1
9506 39 90				
ANDERE GOLFAUSRUESTUNGEN				
EINF	87*	187*	1865*	4598*
AUS LG	7	4	46	74
EU	21	50	470	1359
NIEDL	17	38	206	542
G BRIT	4	12	249	783
SCHWED	8	21	123	233
SCHWZ			24	134
TSCHE			82	108
USA	4	13	270	645
CHINA			59	110
JAPAN			45	248
TAIWAN	40	78	668	1267
AUSF	10*	24*	416*	1273*
EU		1	156	309
NIEDL			67	131
SCHWZ	1	2	112	414
OESTER	8	20	71	313
9506 40 10				
TISCHTENNISSCHLAEGER -BAELLE -NETZE				
EINF	337*	682*	8629*	12864*
PV			2	21
AUS LG	11	36	147	614
EU			83	160
SCHWED	2	14	45	388
OESTER			15	195
POLEN	20	28	183	215
UNGARN	9	42	104	317
SLOWEN	4	24	45	243
CHINA	272	462	4701	9006
JAPAN	6	65	172	1429
HONGK	15	31	392	773
AUSF	102*	469*	1349*	5020*
EU	42	293	755	3174
FRANKR	26	222	238	1808
BELLUX	4	22	78	340
NIEDL	2	7	35	152
ITAL	1	10	50	218
G BRIT	1	7	77	231
DAENM	7	17	235	272
SCHWZ	4	8	54	190
OESTER	15	24	122	381
MALTA	1	3	32	117
POLEN	1	3	64	114
TSCHE	3	12	31	110
JAPAN	1	23	12	116
9506 40 90				
ANDERE AUSRUESTUNG FUER TISCHTENNIS				
EINF	69*	208*	853*	1685*
PV			6	115
AUS LG	26	108	103	564
EU			18	12
SCHWED	3	32	32	134
OESTER			31	165
UNGARN	27	9	410	128
CHINA	13	54	71	238
JAPAN	2	37	43	454
TAIWAN	24	75	131	392
AUSF	3213*	1233*	52596*	20277*
PV			108	75
EU	1333	646	22979	9101
FRANKR	178	166	7228	3034
BELLUX	542	184	8306	2883
NIEDL	101	68	1626	720
ITAL	1	1	967	389
G BRIT	407	184	2742	1307
DAENM	93	66	1833	619
SPAN	11	5	205	105
SCHWED			263	119
SCHWZ	71	35	3221	1738
OESTER	509	136	8830	4208
TUERK			398	115
POLEN	6	2	521	165
UNGARN	22	4	1014	232
RUSSLD	26	9	383	140
SLOWEN	47	14	440	145
USA	533	145	6314	1645
KANADA	65	23	1042	304
ISRAEL	93	24	1713	566
SAUDIA	88	38	1531	441
KUWAIT			488	136
JAPAN	105	54	604	274
9506 51 00				
TENNISSCHLAEGER AUCH OHNE BESPANNUNG				
EINF	243*	2425*	5228*	43235*
PV			4	46
AUS LG	25	213	337	2401
EU	9	51	503	2910
FRANKR			141	555
BELLUX	4	12	284	1756
ITAL	4	34	40	488
OESTER	30	895	431	10289
USA	1	13	68	568
THAIL	14	103	142	1259
MALAYS	12	57	128	687
CHINA	133	893	2087	14004
SKOREA			28	213
JAPAN	2	18	38	311
TAIWAN	41	366	1533	11764
HONGK		3	145	965
AUSF	60*	838*	1057*	8200*
PV			6	47
EU	7	76	535	2693
FRANKR			128	569
BELLUX		4	24	169
NIEDL	2	27	51	563
ITAL	1	4	31	268
G BRIT		2	277	894
SPAN	4	34	20	152
SCHWZ	21	424	115	1500
OESTER	10	132	91	955
POLEN			39	271
TSCHE	6	32	100	521
UNGARN			10	164
RUMAEN		1	10	114
RUSSLD	3	23	34	403
SLOWEN	1	7	12	187
KROAT		9	31	372
JAPAN	2	43	18	300
9506 59 10				
FEDERBALLSCHLAEGER AUCH OH BESPANNUNG				
EINF	338*	847*	5706*	14570*
AUS LG	5	16	270	698
EU	43	87	117	281
SRILAN	6	52	18	142
THAIL	5	31	74	609
MALAYS			529	483
CHINA	232	436	3230	5332
TAIWAN	52	241	1698	7577
HONGK			11	100
AUSF	13*	27*	359*	692*
EU	1	11	51	261
BELLUX	1	7	17	100
OESTER	7	8	63	116
9506 59 90				
ANDERE SCHLAEGER AUCH OHNE BESPANNUNG				
EINF	267*	1028*	5005*	16346*
AUS LG	13	105	205	901
EU	25	56	306	602
NIEDL			204	381
SCHWZ			233	109
OESTER		30	71	784
THAIL	23	181	356	1638
MALAYS			139	112
CHINA	123	295	2242	5880
JAPAN	67	292	288	1587
TAIWAN	17	139	1231	5081
HONGK	2	23	31	296
AUSF	17*	174*	347*	1218*
EU	9	128	241	737
FRANKR	4	46	82	283
BELLUX	2	35	21	146
NIEDL			115	150
SCHWZ	4	32	34	126
OESTER	1	3	25	109
9506 61 00				
TENNISBAELLE				
EINF	1204*	3102*	9841*	20542*
AUS LG	1	4	685	1028
EU	910	2385	8379	13335
ITAL			150	120
G BRIT	3	5	1137	1902
IRLAND	903	2366	3854	10775
GRIECH			102	364
USA	197	597	2443	4336
THAIL	20	33	403	598
INDONE	14	19	1016	1452
CHINA	32	37	233	248
SKOREA			63	110
TAIWAN	18	16	213	325
AUSF	7*	11*	669*	1088*
EU	4	6	143	194
SCHWZ	2	3	108	230
OESTER			197	243
TSCHE			70	108
9506 62 10				
AUFBLASBARE BAELLE AUS LEDER				
	KG		KG	
EINF	22128*	633*	446758*	10659*
AUS LG	693	68	8179	823
EU	824	63	43776	870
FRANKR	580	48	4743	441
NIEDL	244	18	25960	277
TSCHE	1160	56	10853	363
USA	6	1	2488	161
PAKIST	18431	378	334841	6281
THAIL	846	45	20313	1397
CHINA			4636	164
JAPAN -	861	90	10264	1088
TAIWAN			8082	160
AUSF	3370*	190*	47410*	1705*
EU	2046	136	18502	643
FRANKR	1410	97	7800	273
BELLUX	178	10	4343	146
SCHWZ	185	9	7159	212
OESTER	158	3	6899	194

Wichtigste Ursprungs- und Bestimmungs-Laender	DEZEMBER 1994		JAN./DEZ. 1994	
	dt = 100kg	1000 DM	dt = 100kg	1000 DM
9506 62 90				
ANDERE AUFBLASBARE BAELLE				
	DT		DT	
EINF	2582*	3496*	44568*	57368*
PV			1302	1770
AUS LG	67	90	829	1070
EU	613	674	9962	8998
FRANKR	22	148	262	1795
BELLUX	118	29	2666	702
NIEDL	18	12	337	351
ITAL	461	483	6681	6069
SCHWZ	2	10	39	127
TSCHE			1386	1900
USA			111	212
MEXIKO			149	110
PAKIST	794	1618	13703	25899
INDIEN	236	268	5719	6728
THAIL	106	148	2618	3389
INDONE	139	101	1195	887
MALAYS			481	330
CHINA	245	274	4856	4322
JAPAN	14	44	96	410
TAIWAN	432	358	4057	3839
HONGK			352	129
AUSF	780*	1030*	11956*	21381*
PV			1087	1382
EU	371	424	5068	10066
FRANKR	98	147	1770	4356
BELLUX	7	21	383	737
NIEDL	3	14	448	1153
ITAL	28	57	800	1693
G BRIT	213	147	1186	936
DAENM	9	19	117	216
PORTUG			61	107
SPAN	13	19	522	550
NORWEG	3	5	133	177
SCHWED	11	16	212	332
FINNL			94	135
SCHWZ	25	49	749	1358
OESTER	31	52	1267	2226
ESTLD			81	146
POLEN	43	72	489	678
TSCHE	16	31	1266	1723
UNGARN	8	9	248	316
BULGAR	40	41	114	172
RUSSLD	3	10	160	348
SLOWEN	3	5	119	396
KROAT	11	17	58	164
ALGER	2	4	45	182
USA	1	2	29	104
KANADA			41	113
ISRAEL	29	62	251	500
SKOREA			128	164
JAPAN	8	16	136	198
AUSTRL	77	82	137	156
9506 69 10				
KRICKET- UND POLOBAELLE				
EINF	*	*	48*	31*
AUSF	*	*	*	*
9506 69 90				
AND BAELLE AUSG GOLF- TISCHTENNISBALL				
EINF	354*	823*	10369*	16635*
AUS LG	74	80	346	372
EU	84	172	2633	4692
FRANKR	29	110	349	1424
NIEDL	1	2	1183	1202
ITAL	4	5	848	902
G BRIT	13	41	433	1113
SCHWED	1	4	660	511
TSCHE	4	9	226	185
USA	29	30	228	308
PAKIST	10	18	149	228
INDIEN			306	361
INDONE			194	115
MALAYS			330	249
CHINA	161	423	3778	6678
TAIWAN	52	116	1286	2697
HONGK	13	24	109	192
AUSF	59*	227*	1356*	4141*
PV			180	181
EU	15	77	462	1216
FRANKR	3	21	69	278
BELLUX	3	8	78	177
NIEDL	1	8	174	309
G BRIT	1	9	41	158
SPAN	6	24	31	146
SCHWZ	12	31	176	501
OESTER	11	27	180	425
TSCHE			173	221
USA	5	20	157	605
JAPAN			45	597
9506 70 10				
SCHLITTSCHUHE				
	PAAR		PAAR	
EINF	86591*	3006*	586599*	22331*
GEW DT	1871		11619	
AUS LG	652	20	5552	169
EU	38331	1576	260764	10436
ITAL	38101	1569	258462	10273
SCHWZ	408	30	3374	451
OESTER	96	7	10285	579
ESTLD	8566	227	11629	283
TSCHE	14928	551	141434	5221
USA			2299	111
KANADA	344	65	19959	1811
THAIL	7943	158	17078	383
CHINA	10718	258	80635	1823
TAIWAN	5260	136	34855	1106
AUSF	1240*	55*	14401*	688*
GEW DT	17		259	
EU	65	2	379	23
SCHWED			1471	121
SCHWZ	763	15	4579	137
TSCHE			1741	103
RUSSLD	117	19	2138	129
9506 70 30				
ROLLSCHUHE				
	PAAR		PAAR	
EINF	236462*	5260*	1955872*	46913*
GEW DT	5030		42995	
AUS LG	11957	292	105617	2316
EU	11628	640	150271	7591
BELLUX			13298	155
NIEDL	324	7	22163	467
ITAL	11018	630	112226	6863
OESTER	1184	74	5888	361
USA	835	82	10585	795
KANADA	410	26	1445	116
THAIL	9474	174	148744	2604
CHINA	200482	3702	1317685	25078
SKOREA	2950	269	27803	2600
TAIWAN	8202	252	270186	7349
HONGK	83	2	21900	384
AUSF	8282*	222*	86415*	2353*
GEW DT	149		1660	
EU	641	19	35306	891
FRANKR	69	2	12799	267
BELLUX			6152	166
NIEDL	24	1	14997	391
SCHWZ	1184	36	18492	548
OESTER	2520	70	20976	518
9506 70 90				
TEILE ZUBEHOER F SCHLITZ- ROLLSCHUHE				
	DT		DT	
EINF	130*	205*	1038*	2536*
AUS LG	3	5	3	10
EU	5	22	139	515
ITAL	5	22	116	478
TSCHE			204	198
USA	11	33	268	958
CHINA	73	67	216	311
SKOREA	20	67	75	195
TAIWAN	2	4	74	163
AUSF	*	*	90*	340*
EU			33	156
NIEDL			31	142
9506 91 00				
GERAET F GYMNASTIK LEICHTATHLETIK USW				
EINF	37657*	17548*	373476*	188820*
LV			4	5
PV			137	42
AUS LG	925	424	19025	8211
EU	1103	1399	9215	10457
FRANKR	111	143	1511	1809
BELLUX	41	42	744	534
NIEDL	125	129	2025	1647
ITAL	418	861	2862	4537
G BRIT	285	112	1050	1031
DAENM	8	16	178	178
SPAN	114	96	735	632
NORWEG	32	75	650	1840
SCHWED	126	179	1629	2160
FINNL	715	877	5876	6803
SCHWZ	19	42	784	1911
OESTER	4	20	608	738
TUERK	165	82	829	460
POLEN	819	220	5895	2090
TSCHE	258	178	4009	1874
SLOWAK			156	183
UNGARN	509	157	4026	1272
RUSSLD	65	26	194	101
SLOWEN			427	232
USA	1759	3759	14900	34113
KANADA	1246	413	7645	2617
PAKIST	40	47	1305	1267
INDIEN	41	50	1132	451
THAIL	1044	561	10901	5787
MALAYS	1655	294	9323	1771
PHILIP			42	912
CHINA	13751	2486	94765	17783
SKOREA	718	159	3613	1331
JAPAN	33	81	645	1521
TAIWAN	13816	6382	193511	91469
AUSF	9719*	9701*	114881*	105724*
LV	2	14	2	14
PV			274	129
EU	2515	3081	41365	38489
FRANKR	574	515	8207	7601
BELLUX	541	938	7436	8802
NIEDL	588	827	15522	12445
ITAL	105	146	1248	1198
G BRIT	261	324	3488	3159
IRLAND			134	137
DAENM	139	200	3172	3011
GRIECH	4	11	724	558
PORTUG	41	47	318	324
SPAN	62	73	1016	1254
ISLAND	7	15	128	146
NORWEG	51	131	377	843
SCHWED	127	350	1389	2576
FINNL	100	98	1249	1278
SCHWZ	1080	1192	10927	13009
OESTER	1338	1530	16185	16651
TUERK	9	27	389	1181
LETTLD	47	34	310	505
LITAU	105	60	631	450
POLEN	48	42	389	360
TSCHE	347	304	1783	1456
SLOWAK	50	36	491	330
UNGARN	10	9	1660	756
RUMAEN	7	14	410	215
BULGAR	79	41	467	367
UKRAIN	5	14	88	277
RUSSLD	887	1202	8917	8790
SLOWEN	46	39	298	372
KROAT	108	64	232	232
LIBYEN			30	103
AEGYPT	51	49	444	400
S AFR	1	1	151	323
USA	2124	514	16628	3885
KANADA	58	50	298	442
MEXIKO	37	43	405	418
BRASIL	123	93	1762	1599
ZYPERN	4	26	36	116
LIBAN			201	443
SYRIEN	68	60	325	247
IRAN			62	323
ISRAEL	25	37	592	538
SAUDIA	9	22	193	404
KUWAIT	11	37	189	432
BAHRAI			132	250
A EMIR	9	27	471	726
THAIL	23	64	273	517
INDONE			586	466
MALAYS	64	74	210	255
SINGAP	3	4	205	242
SKOREA	32	83	984	1238
JAPAN	67	88	1112	1648
TAIWAN	8	7	285	130
HONGK	47	69	662	1024
9506 99 10				
KRICKET- UND POLOAUSRUESTUNGEN				
EINF	*	*	34*	98*
EU			13	45
AUSF	*	*	2*	4*
9506 99 90				
ANDERE SPORTGERAETE				
EINF	33227*	18370*	240306*	173098*
LV	6	31	7	33
PV	21	6	93	104
AUS LG	222	186	9360	6107
EU	3959	4764	50448	45079
FRANKR	1123	471	20362	8395
BELLUX	4	7	211	143
NIEDL	560	531	7881	6550
ITAL	316	423	7191	5768
G BRIT	737	367	5062	3667
IRLAND			1738	1128
DAENM	1102	2742	7585	18779
SPAN	117	203	369	528
NORWEG	95	98	1864	2175
SCHWED	509	405	6555	5715
FINNL	665	213	7389	4828
SCHWZ	159	249	2108	4312
OESTER	679	1055	8684	13750
TUERK			307	181
ESTLD			1439	224
POLEN	723	387	8553	2681
TSCHE	701	306	6198	3826
SLOWAK	158	85	1488	702
UNGARN	22	26	480	494
RUSSLD	136	19	639	156
SLOWEN			116	613
S AFR	32	87	193	525
USA	437	612	26139	20249
KANADA	418	329	5275	4783
JAMAIK			16	161
ISRAEL			176	184
PAKIST	110	192	584	1523
INDIEN	8	9	210	257
THAIL	17986	5124	21092	7906
INDONE	124	56	892	434
MALAYS	110	161	2893	2568
CHINA	4281	1788	57347	27240
SKOREA	286	247	2060	2582
JAPAN	3	37	1329	1318

Wichtigste Ursprungs- und Bestimmungs-Laender	DEZEMBER 1994		JAN./DEZ. 1994	
	dt = 100kg	1000 DM	dt = 100kg	1000 DM
TAIWAN	1491	1037	24934	17849
HONGK	2	1	324	329
AUSF	3586*	4693*	68182*	80552*
PV			71	31
EU	918	1244	30227	31616
FRANKR	191	227	4384	6174
BELLUX	48	107	6601	5498
NIEDL	225	362	11446	9509
ITAL	175	146	2618	3322
G BRIT	190	278	2367	3350
IRLAND	1	1	135	154
DAENM	15	32	471	720
GRIECH	9	15	290	175
PORTUG		4	338	408
SPAN	54	72	1561	2308
NORWEG			218	533
SCHWED	8	56	309	577
FINNL	4	19	59	156
SCHWZ	471	717	8684	11125
OESTER	1240	862	17587	16859
TUERK	11	37	179	476
LITAU	31	62	474	934
POLEN	20	64	918	1178
TSCHE	108	48	1967	2917
SLOWAK			255	236
UNGARN	21	34	1295	1393
RUMAEN			119	191
BULGAR			94	208
UKRAIN	2	30	46	100
RUSSLD	109	286	717	1321
SLOWEN			173	313
KROAT	1	2	102	171
AEGYPT	21	48	104	184
USA	64	130	563	1611
KANADA	31	71	148	478
ARGENT			147	301
ISRAEL	3	23	494	308
KUWAIT			41	165
THAIL			53	467
MALAYS	4	38	34	173
CHINA			636	982
SKOREA	361	566	429	826
JAPAN	11	95	992	2476
HONGK	5	11	124	326
AUSTRL			226	575

9507 10 00

ANGELRUTEN

	KG		KG	
EINF	68321*	2670*	883567*	37800*
AUS LG	14161	645	171199	9820
EU	303	62	14702	800
ITAL			6453	347
G BRIT	262	57	1326	288
TSCHE	551	73	20551	1149
UNGARN			2105	196
USA	1434	111	11999	1324
MALAYS	4224	97	9635	288
SINGAP			5699	438
CHINA	32165	811	458609	11279
SKOREA	23328	1467	289918	19247
JAPAN	19	5	10111	1470
TAIWAN	5796	219	58447	1487
AUSF	11859*	718*	274471*	14218*
PV	214	37	6864	903
EU	2825	120	70424	3763
FRANKR			12548	590
BELLUX	789	33	5817	368
NIEDL	24	8	5069	677
ITAL	605	15	11790	386
G BRIT	49	14	2602	262
DAENM	27	6	1994	184
GRIECH			6580	262
PORTUG	579	16	14251	600
SPAN	749	28	9230	403
SCHWZ	782	68	12328	1025
OESTER	925	110	16850	1056
TUERK			6660	182
POLEN	1268	79	34178	1808
TSCHE	1101	74	19598	1556
SLOWAK	85	4	4055	181
UNGARN	1593	94	43862	1764
RUMAEN	47	2	10502	471
BULGAR	190	7	7019	314
RUSSLD	821	34	4861	224
SLOWEN	15	1	3648	150
KROAT	28	2	6061	398
JAPAN			416	104

9507 20 10

ANGELHAKEN N MONTIERT MIT VORFACH

	KG		KG	
EINF	12754*	383*	33672*	2080*
PV			22	2
AUS LG	50	3	389	18
EU	320	14	8884	649
FRANKR	300	13	1884	149
G BRIT	20	1	6995	497
NORWEG	3881	148	4246	190
USA	7900	164	9785	264
PHILIP	205	17	2047	229
JAPAN	347	35	3804	519
AUSF	466*	14*	6749*	566*
EU			61	26
OESTER			855	122

9507 20 90

ANDERE ANGELHAKEN

	KG		KG	
EINF	1693*	49*	57949*	3475*
AUS LG			1305	40
EU	29	11	4025	502
FRANKR	18	8	2039	260
G BRIT	11	3	717	149
MADAG			1055	101
USA	23	10	7113	380
PHILIP			18084	1429
CHINA			4655	137
SKOREA	57	4	5307	275
JAPAN			942	123
TAIWAN			5650	123
AUSF	757*	41*	9858*	470*
EU	5	5	56	17
OESTER	483	16	4040	194

9507 30 00

ANGELROLLEN

	KG		KG	
EINF	40978*	1774*	598868*	27407*
AUS LG	7407	409	188476	8899
EU	3317	44	11139	483
NIEDL			3736	212
SCHWED	9	5	8765	949
USA	1023	51	6717	597
THAIL	745	42	6782	393
SINGAP			7813	641
CHINA	10894	318	194492	5486
SKOREA	12722	820	221967	11936
JAPAN	1964	172	40072	3602
TAIWAN	2062	95	31392	1240
HONGK	7842	224	70449	1980
AUSF	10006*	541*	181810*	8862*
EU	2877	131	66641	3046
FRANKR	172	8	9004	424
NIEDL	170	14	3434	232
ITAL	1321	75	25850	1190
G BRIT	175	5	7124	316
DAENM	37	2	1465	105
GRIECH			2539	120
PORTUG	303	12	8077	344
SPAN	240	9	6378	248
SCHWZ	137	19	4939	623
OESTER	450	25	8090	492
POLEN	2085	101	21805	993
TSCHE	565	30	14955	783
SLOWAK	188	8	3200	184
UNGARN	1899	77	29789	1102
RUMAEN			6767	263
BULGAR	115	6	4859	217
KROAT	12	1	3919	266
MALAYS	907	84	3380	235

9507 90 00

ANDERE JAGDGERAETE

	KG		KG	
EINF	57017*	1747*	1081586*	30280*
PV	3850	93	8565	174
AUS LG	3126	102	32110	788
EU	15678	448	352016	9512
FRANKR	1376	111	40050	1529
BELLUX	6471	57	37808	743
NIEDL	4333	64	50879	1056
ITAL	961	49	127835	2554
G BRIT	3441	157	87501	3333
DAENM	97	10	5806	186
NORWEG	151	13	4175	124
FINNL		1	8639	701
SCHWZ	250	23	2526	184
OESTER	200	1	5870	128
POLEN	5864	110	61930	2085
TSCHE	9795	184	118201	1446
UNGARN	1877	87	70287	1087
SLOWEN			1052	111
TUNES	270	31	10394	583
USA	2618	112	88940	3010
HAITI			4383	100
DOM RP	1400	49	3803	187
INDIEN	1392	49	45968	1345
MALAYS	343	4	24383	279
PHILIP	890	52	10277	781
CHINA	976	19	57972	640
SKOREA	3567	193	61686	3071
JAPAN	1438	215	20306	2314
TAIWAN	7887	131	126536	2390
HONGK	358	7	3880	131
AUSF	12058*	370*	293518*	9422*
FV	13	3	824	131
EU	3956	152	75007	2705
FRANKR	2628	104	30753	1180
BELLUX	554	28	9318	330
NIEDL	278	10	15451	641
ITAL	186	3	8371	265
G BRIT	174	4	5029	149
DAENM			3085	103
SCHWED	23	1	4144	116
SCHWZ	1314	46	18266	768
OESTER	2993	69	60873	1780
LETTLD			2672	101
POLEN	239	12	27323	574
TSCHE	786	24	12707	487
UNGARN	155	9	13570	495
RUSSLD	43	1	4981	208
SLOWEN	58	2	5330	165
KROAT	150	5	11987	472
TUNES	1157	14	20266	361
JAPAN			8599	277

9508 00 00

KARUSSELL USW ZIRKUS TIERSCHAU USW

	DT		DT	
EINF	3015*	2522*	28513*	35124*
LV	1	25	1793	994
PV	39	26	328	246
AUS LG			109	967
EU	499	899	9921	19794
FRANKR	3	17	38	338
BELLUX		1	1406	3264
NIEDL	273	333	4823	8493
ITAL	223	548	3774	7602
SCHWED			36	115
FINNL			1674	807
SCHWZ	15	165	1607	3263
OESTER	1	3	400	552
POLEN			327	218
TSCHE	56	26	917	312
SLOWAK	170	77	500	227
UNGARN	1229	1029	11216	8465
RUSSLD	1042	290	1042	290
USA	3	33	856	809
JAPAN			56	432
AUSTRL			245	102
AUSF	2152*	7742*	21450*	61133*
LV			900	1823
EU	304	2096	3907	16824
FRANKR			1023	3428
BELLUX	3	21	783	3316
NIEDL	201	1382	735	3434
G BRIT	3	33	348	1694
DAENM			308	1797
SPAN	97	690	708	3131
SCHWED	15	5	46	126
FINNL			774	2647
SCHWZ	8	16	2214	2458
OESTER	3	14	831	1472
POLEN			1181	182
UNGARN	18	32	1516	2513
UKRAIN			43	244
RUSSLD			100	551
USA	173	1734	1207	4264
KANADA			38	247
MEXIKO	3	5	381	946
KUWAIT			65	662
BRUNEI	7	35	987	5044
SINGAP			111	497
PHILIP			1246	2571
SKOREA			124	846
JAPAN	1546	3480	4542	14023
TAIWAN	68	276	1473	4431
AUSTRL	1	2	26	137

9599 00 00

NICHT AUFGEGLIED INTRAERGEBNIS KAP 95

EINF	*	*	*	*
AUSF	*	*	*	*

KAPITEL 96

VERSCHIEDENE WAREN

9601 10 00

ELFENBEIN BEARBEIT ELFENBEINWAREN

	KG		KG	
EINF	97*	12*	315*	144*
AUS LG	95	11	95	11
EU			35	2
RUSSLD			104	100
AUSF	3*	3*	100*	91*
PV			21	6
EU			12	3

Wichtigste Ursprungs- und Bestimmungs-Laender	DEZEMBER 1994		JAN./DEZ. 1994	
	dt = 100kg	1000 DM	dt = 100kg	1000 DM
9601 90 10				
KORALLEN BEARBEITET KORALLENWAREN				
	KG		KG	
EINF	30*	80*	462*	693*
EU	3	22	69	264
ITAL	3	22	69	264
TAIWAN	10	12	221	186
AUSF	1*	17*	65*	477*
EU		2	11	115
OESTER	1	11	44	185
9601 90 90				
AND TIER SCHNITZSTOFFE WARE DARAUS				
	KG		KG	
EINF	18638*	326*	397293*	6904*
PV	1000	5	1000	5
AUS LG	1588	7	3918	35
EU		1	35469	181
INDIEN	2142	76	24073	779
THAIL	418	6	7118	191
PHILIP	12781	162	282086	4280
CHINA			8867	138
JAPAN			1410	242
TAIWAN	15	5	6954	176
HONGK	1200	23	4272	232
AUSF	2393*	111*	43116*	1463*
PV	203	11	774	59
EU	1202	68	21812	573
FRANKR	109	7	6565	236
DAENM	960	17	9758	138
SCHWZ	336	10	8460	266
OESTER	78	2	3696	118
USA	24	1	3046	106
9602 00 00				
PFLANZL MINERAL SCHNITZSTOFF USW				
	KG		KG	
EINF	17632*	1482*	357599*	15142*
LV			150	8
AUS LG			3653	35
EU	16012	1250	281589	13878
FRANKR	1956	124	43331	1197
BELLUX	10725	1043	222871	12310
NIEDL	756	27	4787	132
ITAL	2309	46	7827	120
LITAU	15	5	636	123
POLEN	256	136	13369	1138
TSCHE	180	5	10295	144
USA	27	2	6162	193
CHINA			16952	180
AUSF	82566*	2673*	890396*	31336*
PV			21	19
EU	32507	830	388393	11871
FRANKR	12513	530	144469	6836
BELLUX	304	20	8778	295
NIEDL	1996	60	17086	736
ITAL	3179	28	41257	1088
G BRIT	1147	78	15761	810
IRLAND			3650	223
GRIECH	6176	46	93041	751
PORTUG	3639	25	28325	391
SPAN	3823	41	35008	993
SCHWZ	3510	88	33891	1389
OESTER	752	52	20788	787
TUERK	101	5	16665	313
POLEN	4689	375	44478	3383
RUMAEN	531	26	13000	813
SERB M	1333	100	1333	100
SUDAN			2909	360
GHANA			1864	110
NIGERI			12586	554
ARTHIO	8847	522	21799	1211
SIMBAB	623	53	6818	238
S AFR	1487	82	10883	573
USA	253	11	6518	302
KANADA	3443	121	18728	720
PERU			11567	207
ARGENT	2586	20	25371	162
ZYPERN	120	7	4543	224
SYRIEN			16366	827
IRAN	217	14	15439	361
ISRAEL	223	36	5506	136
A EMIR	1060	67	6369	572
INDIEN	2520	12	29802	261
MYAN			1972	149
VIETN	352	9	26934	864
INDONE	2	1	17945	101
MALAYS	2415	18	26530	168
SKOREA			993	206
JAPAN	166	15	2860	910
TAIWAN	233	79	12797	712
HONGK	5	28	1625	1328
AUSTRL	12551	65	25793	168

Wichtigste Ursprungs- und Bestimmungs-Laender	DEZEMBER 1994		JAN./DEZ. 1994	
	dt = 100kg	1000 DM	dt = 100kg	1000 DM
9603 10 00				
BESEN AUS REISIG USW GEBUNDEN USW				
	STUECK		STUECK	
EINF	208124*	437*	2606405*	5298*
GEW DT	1616		19807	
EU	10919	25	160903	380
ITAL	9300	20	130882	293
OESTER	682	6	80804	207
TUERK	13678	22	102995	185
POLEN	4758	19	57622	112
SLOWAK	7000	11	208510	336
UNGARN	80543	186	1037484	2426
RUMAEN	21360	31	248230	383
BULGAR	27980	61	98389	232
MAZED	10400	27	72400	167
SRILAN	28960	46	377173	502
AUSF	10671*	28*	1277223*	383*
GEW DT	48		561	
EU	1578	7	44857	138
SCHWZ	8271	17	35940	101
9603 21 00				
ZAHNBUERSTEN AUCH F KUENSTL GEBISS				
	100 ST		100 ST	
EINF	61135*	3976*	720624*	50130*
GEW DT	1100		14431	
PV			219	65
AUS LG			477	47
EU	25224	2472	319543	28343
FRANKR	32	12	3181	256
BELLUX	211	23	1314	134
NIEDL	27	4	6358	767
ITAL	182	38	1250	143
G BRIT			31105	2274
IRLAND	24769	2397	274487	24635
DAENM	13	1	1620	123
NORWEG	7668	356	95972	5066
SCHWZ	14150	726	130874	7874
OESTER	1236	36	14071	693
TUERK	1528	48	2888	129
UNGARN	637	32	6011	180
USA	1560	108	61444	4409
KANADA	302	30	1485	140
INDONE	1672	47	6228	160
CHINA	372	14	14099	873
JAPAN	6000	64	53032	889
TAIWAN	373	20	2639	165
HONGK	78	9	3790	1054
AUSF	180492*	12069*	1894379*	134154*
GEW DT	3436		44200	
EV	11104	740	11104	740
PV			374	65
EU	85571	6327	944329	68129
FRANKR	9461	830	149957	7973
BELLUX	1985	63	69943	4049
NIEDL	15134	1397	208334	19187
ITAL	11503	931	68606	5442
G BRIT	36345	2324	313723	19788
IRLAND	184	10	8456	456
DAENM	9965	872	82735	6829
GRIECH	344	21	18920	849
PORTUG	594	37	12103	659
SPAN	75	22	11583	920
SCHWED	2609	108	37022	1648
FINNL	34	2	12246	541
SCHWZ	6730	668	100302	6195
OESTER	4351	644	114031	11654
ESTLD	422	24	2870	206
LETTLD	469	38	2086	164
LITAU	238	20	6721	552
POLEN	6075	243	76380	2734
TSCHE	2023	108	32465	1596
UNGARN	809	63	19665	1123
RUSSLD	839	38	28144	1131
SLOWEN	10	1	3824	154
S AFR	37	5	14784	743
USA	31586	2984	347372	28080
KANADA	248	94	53369	3031
KOLUMB	1200	40	8228	271
VENEZU			7394	370
BRASIL	6	2	1927	177
ISRAEL	230	12	3229	151
SAUDIA	163	28	8242	258
A EMIR			5243	257
MALAYS	54	4	4246	248
SINGAP	432	25	3918	334
SKOREA	844	130	13954	1370
JAPAN	324	61	6392	1706
TAIWAN	3000	19	10364	580
HONGK	1484	199	10961	1551
AUSTRL	248	137	1261	430
9603 29 10				
RASIERPINSEL				
	STUECK		STUECK	
EINF	240572*	148*	1585919*	1167*
GEW DT	108		796	
AUS LG	3610	15	49629	54
EU	2784	25	49010	173
TSCHE			174580	252
CHINA	233314	88	1091767	454

Wichtigste Ursprungs- und Bestimmungs-Laender	DEZEMBER 1994		JAN./DEZ. 1994	
	dt = 100kg	1000 DM	dt = 100kg	1000 DM
TAIWAN	4504	32	120998	197
AUSF	85100*	297*	1252359*	3485*
GEW DT	72		840	
EU	46167	139	846916	1980
FRANKR	9174	31	354728	724
BELLUX	3773	9	43969	150
NIEDL	4400	10	64802	259
ITAL	7699	39	90820	207
G BRIT	9812	22	114445	223
DAENM	649	11	26916	104
SPAN	8200	14	106025	194
SCHWZ	1149	12	36825	239
OESTER	7788	49	86812	337
POLEN	4027	8	44168	143
USA	4179	16	22749	103
KANADA	11295	24	70648	149
AUSTRL	2489	14	18295	102
9603 29 30				
HAARBUERSTEN				
	STUECK		STUECK	
EINF	2521735*	2001*	28985795*	25373*
GEW DT	1683		17012	
PV	5000	12	812621	656
AUS LG	48060	53	837050	857
EU	66857	282	1086099	3582
FRANKR	30264	159	508101	1521
NIEDL	11771	25	127370	262
ITAL	12402	83	277939	1290
G BRIT	10092	10	138982	277
OESTER	51	1	139448	157
POLEN	61830	82	668021	375
TSCHE	8000	6	550173	843
BULGAR			730700	290
THAIL	789969	705	8306793	5086
CHINA	967480	511	10106086	7003
SKOREA	129087	86	1338613	1351
TAIWAN	389451	309	5451038	6558
HONGK	11254	16	307897	211
AUSF	690316*	1118*	10149217*	17642*
GEW DT	408		6238	
PV	37150	22	784604	502
EU	367990	538	4344976	7872
FRANKR	130092	74	927081	1145
BELLUX	5517	15	204234	419
NIEDL	52819	91	769944	1288
ITAL	33188	34	616731	806
G BRIT	119698	270	1344325	3223
IRLAND	8890	11	74875	117
DAENM	1210	3	158476	249
GRIECH	6296	24	58172	112
SPAN	10280	16	176805	419
NORWEG	18313	25	358557	480
SCHWED	23673	40	298476	484
FINNL	26654	41	420092	583
SCHWZ	43410	104	956382	1987
OESTER	63969	178	1291021	2587
POLEN	11767	17	534270	489
TSCHE	49653	39	710099	547
UNGARN	32948	20	263778	309
USA	17494	81	449394	1260
KANADA	4172	6	40912	106
JAPAN			41834	125
9603 29 90				
AND BUERSTEN PINSEL Z KOERPERPFLEGE				
	DT		DT	
EINF	403*	802*	5981*	10238*
PV			4	9
AUS LG	7	55	188	279
EU	68	219	1040	2972
FRANKR	4	10	37	121
NIEDL	4	20	62	122
ITAL	15	61	183	397
G BRIT			256	850
IRLAND	44	128	514	1478
SCHWZ	4	16	44	140
OESTER	5	68	165	298
POLEN	87	60	686	448
TSCHE	75	41	609	349
SLOWAK			288	179
USA	5	48	79	493
BRASIL			241	140
CHINA	112	188	1778	2346
SKOREA	14	112	345	1478
JAPAN		4	28	376
TAIWAN	13	27	360	673
AUSF	295*	1127*	4585*	15337*
PV	1	13	1	24
EU	104	327	2331	7448
FRANKR	21	88	527	2705
BELLUX	1	10	285	386
NIEDL	27	50	567	1007
ITAL	5	20	139	517
G BRIT	24	56	563	1732
DAENM	12	80	74	263
GRIECH	10	10	55	181
SPAN	3	11	95	580
NORWEG		1	166	213
SCHWED	5	12	78	163
SCHWZ	23	127	249	1078
OESTER	42	63	350	960

Wichtigste Ursprungs- und Bestimmungs-Laender	DEZEMBER 1994 dt = 100kg	DEZEMBER 1994 1000 DM	JAN./DEZ. 1994 dt = 100kg	JAN./DEZ. 1994 1000 DM
POLEN		4	49	214
SLOWEN	4	28	20	104
S AFR	5	37	22	150
USA	29	117	262	921
MEXIKO		2	63	475
CHILE	2	5	31	217
ISRAEL	7	6	208	582
INDIEN			43	382
THAIL	4	32	14	115
JAPAN			76	486
AUSTRL	33	246	86	629
9603 30 10				
KUNSTMALERPINSEL SCHREIBPINSEL				
	STUECK		STUECK	
EINF	1696719*	453*	23234318*	5868*
GEW DT	154		2915	
EV	3695	9	16928	43
PV			13890	10
AUS LG	203520	16	963504	113
EU	118109	106	486151	679
FRANKR	13444	8	95263	125
G BRIT	102908	96	277364	410
OESTER	61	2	633879	154
TSCHE	521227	111	3531211	1466
INDIEN	401000	37	4724328	480
CHINA	640080	48	11545182	1630
JAPAN	166279	134	1843098	1164
AUSF	4834448*	2691*	67249844*	36048*
GEW DT	264		4311	
PV			8050	7
EU	1933015	1094	42894747	19236
FRANKR	358239	148	14083304	5333
BELLUX	62876	50	1812117	1409
NIEDL	326578	387	9859111	4824
ITAL	321293	126	4496483	2717
G BRIT	502508	121	6630340	1325
DAENM	50604	49	849482	660
GRIECH	12229	14	596589	550
PORTUG	30667	13	564471	226
SPAN	271119	209	3833833	2128
NORWEG	52463	32	696042	543
SCHWED	144345	86	2140799	1333
FINNL	63928	33	861135	384
SCHWZ	340939	223	3688769	2797
OESTER	181715	96	3092416	1794
TUERK	30773	29	207862	166
TSCHE	26618	48	724400	536
UNGARN	14619	7	163643	156
S AFR	62869	28	368643	186
USA	290689	422	3671387	4819
KANADA	27468	13	367156	226
MEXIKO	153580	112	707136	489
COSTA	20810	12	209742	120
KOLUMB	41664	26	216348	149
VENEZU			186996	100
CHILE	521011	198	1479083	667
ARGENT	254373	76	1068996	395
LIBAN	16472	18	113616	129
INDONE	200200	36	816968	169
SINGAP	12695	6	122310	108
JAPAN	12278	6	118216	129
AUSTRL	18234	7	223248	171
9603 30 90				
PINSEL Z AUFTRAGEN KOSMET ERZEUGN				
	STUECK		STUECK	
EINF	1646144*	518*	20510207*	8059*
GEW DT	109		2134	
PV	122700	10	232421	102
AUS LG	8900	12	102964	130
EU	881625	108	4708548	1154
FRANKR	1441	4	949559	394
G BRIT	849066	86	2936298	879
TSCHE	9000	8	647768	216
USA	14960	9	480237	262
CHINA	10336	48	995014	1037
SKOREA	588860	311	12781996	4624
JAPAN	4350	12	100200	228
TAIWAN			225480	223
HONGK			150780	146
AUSF	5325778*	1116*	90638649*	12960*
GEW DT	152		1737	
PV	10000	15	266426	116
EU	2981456	767	53567744	7851
FRANKR	788571	183	15303732	2017
BELLUX	190071	7	1118527	233
NIEDL	318241	114	15722223	1182
ITAL	646751	80	4238840	582
G BRIT	749562	301	14361947	2734
DAENM	6392	14	139614	164
GRIECH	38667	84	372035	179
SPAN	40400	23	1848936	346
NORWEG	61733	9	1138512	230
FINNL	512	1	711306	123
SCHWZ	222189	43	3983051	878
OESTER	89947	16	1693995	401
POLEN	468200	100	2178323	437
TSCHE	48555	27	518028	228
S AFR			339744	106
USA	114366	42	6537803	980
MEXIKO	42000	17	1872809	370
SYRIEN			1000000	375
JAPAN			1662418	178
TAIWAN	300000	8	8677673	297
9603 40 10				
BUERSTE PINSEL AUFTRAG V ANSTRFARB				
	STUECK		STUECK	
EINF	3389044*	2922*	78453675*	24949*
GEW DT	3876		37644	
AUS LG	678624	127	4253750	1119
EU	729091	750	5507429	5780
NIEDL	43896	43	352390	486
ITAL	682663	704	4884248	5105
SCHWED	4397	9	169018	232
OESTER	2006	6	284125	214
TSCHE	4696	42	847615	338
USA	4226	11	99021	150
INDONE			2284869	1864
SINGAP			693004	133
CHINA	8569715	1676	67878328	15645
JAPAN	1200	1	461368	122
TAIWAN	45260	11	381784	232
AUSF	44228634*	14877*	521607724	19539*
GEW DT	782		13067	
PV				1
EU	2570151	510	29605164	8560
FRANKR	191681	35	2938511	709
BELLUX	99769	73	2739133	1318
NIEDL	703848	178	7947976	3507
ITAL	126617.1	64	10003786	692
G BRIT	118084	34	2319859	826
DAENM	83542	61	1416716	862
GRIECH	11364	7	186317	144
PORTUG	59147	28	191685	127
SPAN	28232	21	1382920	311
NORWEG	61437	78	897998	1060
SCHWED	101371	23	2218940	390
FINNL	4796	4	329203	112
SCHWZ	486390	180	3613002	2023
OESTER	800568	450	9258982	4151
LETTLD	15839	3	370154	170
POLEN	22208	7	645110	307
TSCHE	103186	32	667140	181
UNGARN	11442	2	389634	124
RUSSLD	20032	14	423371	360
SLOWEN	8941	2	221422	204
S AFR	26313	6	372624	106
USA	32519	64	486293	380
KUWAIT			77649	168
BAHRAI	750	4	5310	110
A EMIR	11737	3	238189	132
MALAYS			276600	149
9603 40 90				
KISSEN UND ROLLER ZUM ANSTREICHEN				
	STUECK		STUECK	
EINF	2276194*	739*	18261380*	7502*
GEW DT	1187		12320	
PV			26076	46
AUS LG		3	6003	46
EU	100807	187	274892	1050
NIEDL	100807	187	241967	1012
OESTER	13152	19	78735	157
TSCHE	2162258	523	16650566	5189
S AFR			79220	226
USA	595	5	486368	492
CHINA			488068	331
TAIWAN		3	22035	131
AUSF	2521196*	2665*	43368223*	42080*
GEW DT	1546		26768	
PV			606	1
EU	1191917	1125	28464282	24962
FRANKR	95827	67	2480065	2048
BELLUX	19904	44	2424640	1280
NIEDL	578108	615	12879239	13323
ITAL	108182	89	2895135	2394
G BRIT	281788	281	4831414	3504
DAENM	60898	58	1009932	990
GRIECH	47770	70	971225	893
SPAN			679991	422
NORWEG	9845	17	539128	990
SCHWED	31521	38	1025531	907
FINNL	61776	107	902974	854
SCHWZ	383698	306	2577476	3201
OESTER	306716	467	3027847	4526
POLEN	10467	13	874068	843
TSCHE	18892	18	371485	319
UNGARN	425	1	84966	122
KROAT	4118	4	132131	157
USA	14979	25	1216288	1186
KANADA			288927	316
ISRAEL	3152	6	183798	152
A EMIR	9249	11	177047	221
MALAYS	87383	123	626923	549
SINGAP	265476	196	1851042	1540
JAPAN	27361	57	305457	400
9603 50 00				
MASCHINENBUERSTEN				
	DT		DT	
EINF	1848*	2900*	17457*	28431*
EV				27
LV			14	15
PV			20	46
AUS LG	4	27	67	385
EU	1400	2189	13300	19999
FRANKR	30	69	1099	1525
BELLUX	28	90	527	2199
NIEDL	243	651	740	2151
ITAL	92	118	2126	2482
G BRIT	830	1161	7477	10834
DAENM	106	71	1200	903
SPAN			30	143
SCHWED	4	27	173	317
FINNL		1	268	172
SCHWZ	26	121	460	1827
OESTER	21	56	322	1434
TUERK	147	79	672	336
POLEN	34	40	172	210
TSCHE	69	49	940	595
USA	20	98	415	1969
CHINA	70	88	169	195
JAPAN	7	69	112	792
TAIWAN	7	10	216	200
AUSF	2487*	6206*	28758*	72157*
EV			3	42
LV	2	12	29	335
PV		3	39	95
EU	950	2690	12271	32729
FRANKR	152	534	2125	5880
BELLUX	257	483	1740	4589
NIEDL	177	447	2643	5408
ITAL	89	320	1248	3862
G BRIT	124	366	2974	5448
IRLAND		4	37	158
DAENM	72	299	737	2883
GRIECH	21	62	181	522
PORTUG	41	97	194	594
SPAN	17	76	492	1685
NORWEG	15	45	303	1008
SCHWED	47	111	1030	2489
FINNL	21	99	388	1278
SCHWZ	203	421	2839	6199
OESTER	185	387	2809	6324
TUERK	85	101	350	648
POLEN	10	29	129	536
TSCHE	48	87	326	732
SLOWAK	5	13	53	116
UNGARN	12	30	189	515
RUSSLD	16	62	37	169
SLOWEN	3	8	108	445
ALGER	24	153	31	185
AEGYPT	61	114	168	299
S AFR	34	48	222	451
USA	180	628	1774	5671
KANADA	148	191	749	1092
MEXIKO	1	13	29	138
ECUAD	17	20	118	162
ARGENT	3	10	23	134
LIBAN	11	17	108	250
ISRAEL	22	83	234	444
JORDAN	88	76	272	207
SAUDIA	1	5	242	371
BAHRAI	15	69	52	170
A EMIR	29	40	330	715
PAKIST			61	148
INDIEN	13	34	115	350
THAIL		4	39	114
INDONE	1	3	56	217
SINGAP	30	68	488	1308
PHILIP	39	24	813	451
CHINA		1	59	259
SKOREA	19	81	76	329
JAPAN	44	125	358	1764
TAIWAN	6	16	208	543
HONGK	21	148	583	1268
AUSTRL	24	59	185	568
9603 90 10				
HANDGEF FUSSBODENKEHRER OHNE MOTOR				
	STUECK		STUECK	
EINF	5278*	166*	279391*	2079*
GEW DT	66		1180	
AUS LG	4320	135	21650	717
EU	108	4	180043	906
ITAL			44843	189
G BRIT			118261	591
SCHWZ	279	12	8654	120
JAPAN	4320	135	21935	735
TAIWAN			15881	105
AUSF	26191*	887*	332346*	12783*
GEW DT	573		6976	
EU	18791	476	175097	5562
FRANKR	4525	159	47417	1948
BELLUX	1423	47	16880	645
NIEDL	526	19	18151	419
ITAL	275	18	4619	171
G BRIT	7592	209	74872	1851
SPAN	764	17	8043	259
NORWEG	12	5	2318	202
SCHWED	52	20	1653	242
FINNL			887	114
SCHWZ	1051	50	85286	3775
OESTER	983	30	18175	1081
USA	650	41	1765	146
LIBAN	2825	107	9815	380
ISRAEL	1200	43	17495	457
JAPAN	24	10	1720	185
AUSTRL	2387	55	3273	135

Wichtigste Ursprungs- und Bestimmungs-Laender	DEZEMBER 1994		JAN./DEZ. 1994	
	dt = 100kg	1000 DM	dt = 100kg	1000 DM
9603 90 91				
BUERSTWARE STRASSE/HAUSHALTREINIG USW				
	DT		DT	
EINF	3137*	2370*	36947*	23434*
AUS LG	41	47	269	288
EU	701	763	7172	6224
FRANKR	30	46	286	462
BELLUX	18	11	330	261
NIEDL	489	532	3281	2864
ITAL	113	85	2262	1751
G BRIT	14	32	128	303
DAENM	37	57	326	504
PORTUG			579	360
SCHWED	49	63	636	683
SCHWZ	10	88	146	702
OESTER	57	65	630	736
POLEN	656	186	9399	2306
TSCHE	490	233	4635	2286
SLOWAK	52	27	270	163
UNGARN	203	123	1597	923
S AFR			69	103
USA	4	9	97	204
SRILAN	211	110	3498	1433
THAIL	37	29	362	182
CHINA	435	435	4657	3283
SKOREA			58	105
JAPAN	3	13	134	606
TAIWAN	128	147	2861	3006
HONGK	20	47	126	169
AUSF	2902*	2941*	37984*	41686*
LV			55	27
EU	1196	1160	15963	17981
FRANKR	96	141	2995	4101
BELLUX	560	372	2295	2572
NIEDL	264	247	4933	4568
ITAL	10	25	862	1103
G BRIT	200	254	2916	3171
IRLAND	17	27	174	164
DAENM	11	21	1090	1277
GRIECH	7	13	259	324
PORTUG	2	6	129	167
SPAN	29	84	311	804
ISLAND			75	104
NORWEG	13	16	899	754
SCHWED	189	89	2108	1145
FINNL	3	7	106	153
SCHWZ	402	416	3702	4378
OESTER	247	274	4214	4668
POLEN	116	88	546	579
TSCHE	17	28	231	297
UNGARN	6	12	157	194
RUSSLD	112	149	582	804
SLOWEN	14	16	240	307
B HERZ			88	109
USA	153	282	2645	4785
KANADA	38	56	309	877
MEXIKO			55	121
ISRAEL	68	63	709	662
SAUDIA	36	31	1406	362
KUWAIT	83	16	286	102
A EMIR	3	6	1441	457
INDONE	14	12	139	134
SKOREA	42	43	129	133
JAPAN	44	73	598	1369
HONGK	1	2	107	116
AUSTRL	9	12	113	205
9603 90 99				
ANDERE BUERSTENWAREN				
EINF	3843*	3547*	37401*	37286*
PV			20	91
AUS LG	73	65	291	225
EU	2286	1574	20469	19588
FRANKR	9	42	145	376
BELLUX	33	25	1915	1190
NIEDL	74	34	1057	935
ITAL	1784	1275	15213	14700
G BRIT	297	123	1504	1406
DAENM	27	31	377	724
SPAN	64	44	195	189
SCHWED	11	19	171	242
FINNL	12	41	21	116
SCHWZ	205	444	1427	3628
OESTER	11	27	121	312
POLEN	41	16	739	364
TSCHE	37	33	611	417
UNGARN	24	16	145	144
SLOWEN			22	226
USA	13	50	309	647
INDIEN	9	6	195	487
SRILAN			445	124
CHINA	361	568	7181	5047
SKOREA	16	32	150	297
JAPAN	15	60	121	968
TAIWAN	572	587	4218	3788
HONGK	30	32	179	254
AUSTRL	4	14	89	271
AUSF	2775*	5056*	36703*	70980*
EV				7
PV	13	9	14	12
EU	1348	2389	20043	33387
FRANKR	379	756	4489	8606
BELLUX	142	303	2149	4250
NIEDL	468	737	6340	10656
ITAL	52	93	802	1783
G BRIT	175	234	3694	3839
IRLAND	23	13	223	180
DAENM	85	157	1363	2195
GRIECH	14	39	289	433
PORTUG	4	9	362	572
SPAN	9	56	342	871
ISLAND	3	6	89	146
NORWEG	40	66	313	731
SCHWED	52	115	1019	1243
FINNL	16	33	316	576
SCHWZ	304	753	3977	11774
OESTER	407	762	4317	9618
TUERK	2	3	80	199
POLEN	66	59	342	435
TSCHE	59	87	437	907
UNGARN	25	63	314	627
RUSSLD	6	10	61	181
SLOWEN	11	14	155	240
USA	66	99	2466	3859
KANADA	66	80	674	971
MEXIKO		3	38	114
ECUAD			116	103
LIBAN	21	20	166	178
SYRIEN			221	197
ISRAEL	6	11	274	346
SAUDIA	24	24	642	681
KUWAIT	2	4	103	181
A EMIR	5	18	416	435
THAIL		1	48	114
MALAYS	1	1	45	128
SINGAP	17	34	140	316
JAPAN	18	74	134	564
TAIWAN	6	25	111	178
HONGK	8	25	79	169
AUSTRL	83	139	600	832
9604 00 00				
HANDSIEBE				
EINF	439*	663*	2988*	4202*
PV			2	5
AUS LG	1	1	3	3
EU	328	358	1901	2180
ITAL	321	348	1616	1898
G BRIT			205	171
OESTER	6	13	73	229
TSCHE			224	222
CHINA	82	239	412	984
SKOREA			76	114
TAIWAN	1	2	41	123
HONGK	13	13	109	116
AUSF	80*	206*	1683*	3129*
EU	25	64	755	1305
FRANKR	11	31	187	410
BELLUX	6	13	107	184
NIEDL	1	4	35	141
ITAL		4	88	103
G BRIT	6	6	284	305
DAENM	1	5	104	105
SCHWZ	3	9	44	155
OESTER	20	55	240	545
UNGARN	5	8	92	126
USA	9	32	80	234
9605 00 00				
ZUSAMMSTELLG F REISE(NECESSAIRES) USW				
EINF	539*	603*	6667*	9340*
PV			65	177
AUS LG	2	3	111	174
EU	31	70	1222	1992
BELLUX			454	865
NIEDL	3	6	167	234
G BRIT	21	28	549	753
CHINA	436	430	4749	6114
TAIWAN	32	73	420	788
HONGK	17	10	142	165
AUSF	232*	716*	2355*	6658*
LV			1	3
PV	9	21	63	231
EU	33	92	834	1711
FRANKR	13	32	218	428
BELLUX	4	12	46	214
NIEDL	5	17	47	186
ITAL		1	73	192
G BRIT	5	6	361	436
SPAN	2	13	49	120
SCHWZ	15	51	153	602
OESTER	8	25	143	500
TUERK	34	98	145	517
POLEN	12	20	69	136
TSCHE	18	32	144	244
UNGARN	13	11	103	210
RUMAEN			22	108
RUSSLD	2	26	15	111
MAROKK			52	204
USA	30	116	94	371
BRASIL	34	140	141	582
ARGENT	1	3	250	596
HONGK	11	22	40	164
9606 10 00				
DRUCKKNOEPFE TEILE DAVON				
	KG		KG	
EINF	24498*	594*	292546*	8179*
PV			252	26
EU	18929	462	120781	3374
BELLUX			4804	219
ITAL	18305	373	98516	2483
G BRIT	372	31	10707	492
SCHWED	1105	19	11851	246
USA	3621	76	40911	1839
MEXIKO			41925	899
ECUAD			6932	109
SKOREA	50	3	4339	128
JAPAN	404	16	33547	1290
HONGK	104	2	4107	129
AUSF	200088*	7585*	2822743*	104448*
EV			60	2
PV	18223	1062	176355	12695
EU	111006	3624	1578016	50760
FRANKR	31308	989	410163	13352
BELLUX	18309	716	178159	8457
NIEDL	6810	384	85025	4892
ITAL	1450	84	38126	1873
G BRIT	27609	584	498790	10027
IRLAND	1455	47	18141	540
DAENM	2680	101	52454	2295
GRIECH	4698	141	35038	1230
PORTUG	12345	412	156334	5207
SPAN	7442	196	108788	3087
NORWEG	628	42	7577	329
SCHWED	718	33	9268	239
FINNL	2802	139	44092	2206
SCHWZ	1428	95	18379	1291
OESTER	2270	125	44984	2682
MALTA	112	7	2649	112
TUERK	9779	538	139596	6347
LITAU			3130	356
POLEN	9062	386	78215	3986
TSCHE	1910	115	30037	1485
SLOWAK	1071	73	8788	600
UNGARN	2290	132	29240	1685
RUMAEN	2000	163	23619	1887
BULGAR	293	22	8099	610
UKRAIN	73	5	1869	149
RUSSLD	920	44	12991	878
SLOWEN	895	55	20679	1304
KROAT	1501	67	13695	735
MAZED	1490	76	12300	968
MAROKK	2808	70	28028	759
TUNES	2828	184	38665	2625
AEGYPT			24316	215
ELFBK			2060	111
S AFR	2840	69	52849	1478
USA	4034	138	136371	4064
KANADA	939	30	14416	813
MEXIKO			9759	349
CHILE	69	2	3448	129
ZYPERN	1237	46	4759	202
ISRAEL	2462	88	49238	1780
SAUDIA			3982	152
INDIEN	1482	65	19221	603
SRILAN	161	5	3199	145
THAIL	903	56	3788	242
VIETN	897	68	4367	347
SINGAP	7057	231	57538	1902
PHILIP	845	14	12114	321
CHINA	192	8	2187	138
JAPAN	1897	38	4985	178
TAIWAN	45	3	1464	122
HONGK	18562	689	246199	8905
9606 21 00				
KNOPF A KUNSTSTOFF NICHT UEBERZOG				
	KG		KG	
EINF	66397*	2638*	705273*	34353*
PV	3675	88	47506	836
AUS LG	9236	46	9313	48
EU	41048	1981	506729	28767
FRANKR	1747	204	27222	4070
NIEDL	739	62	16163	1236
ITAL	31236	1393	341023	16817
G BRIT	728	85	10789	567
GRIECH	6164	226	103044	3909
SPAN	433	40	7486	266
SCHWZ	204	30	1659	232
OESTER	1765	109	11967	1686
TUERK	10845	111	21347	509
POLEN	3099	80	19798	442
TSCHE	5201	84	64438	1064
KANADA	10	1	1950	150
CHINA	469	15	9977	242
SKOREA	652	23	14091	849
TAIWAN	2819	95	41640	1798
HONGK	85	8	3794	192
AUSF	153112*	14348*	1782905*	154475*
PV	89338	8867	838795	88872
EU	24501	1841	360657	24532
FRANKR	6461	137	114003	1290
BELLUX	2408	160	25980	2377
NIEDL	3279	269	65259	4816
ITAL	860	76	10615	1206
G BRIT	2840	191	52217	3835
IRLAND	219	24	3068	257
DAENM	2525	179	14881	1130
GRIECH	3165	362	40503	5077
PORTUG	2811	422	31818	4162
SPAN	213	21	2813	392
NORWEG	303	32	3872	539
SCHWED	1486	107	13997	1151
FINNL	689	73	78332	1149
SCHWZ	1393	151	26124	2803
OESTER	1894	171	41098	4238

Wichtigste Ursprungs- und Bestimmungs-Laender	DEZEMBER 1994		JAN./DEZ. 1994	
	dt = 100kg	1000 DM	dt = 100kg	1000 DM
MALTA	299	35	4307	580
TUERK	6646	744	59572	6469
ESTLD	662	104	8708	672
LETTLD	1473	125	11051	1111
LITAU	1664	165	18537	1812
POLEN	24418	2349	241188	25090
TSCHE	5386	541	61892	5981
SLOWAK	2729	234	30435	3011
UNGARN	4237	512	43985	5459
RUMAEN	13715	1605	145039	15716
BULGAR	2201	243	22868	2383
ALBAN	1085	42	2430	231
UKRAIN	5005	455	38176	4157
W RUSS	448	48	5966	730
MOLDAU	1012	88	4894	474
RUSSLD	2033	189	30294	2570
SLOWEN	5494	577	68318	5884
KROAT	5466	582	56095	6161
B HERZ	4	1	1043	113
MAZED	5274	478	51883	5154
MAROKK	11746	970	82808	8416
TUNES	9886	914	87113	8069
USA	5786	315	71711	3688
KANADA	610	48	5230	324
MEXIKO			3869	221
ISRAEL	159	11	2893	240
INDIEN	149	12	2869	325
SRILAN	520	59	6324	711
VIETN	460	38	3251	339
CHINA	494	66	2842	370
JAPAN	397	42	2830	354
TAIWAN	564	63	1028	112
HONGK	1398	200	13009	1797
AUSTRL	285	34	2944	420
N ERM	498	38	2739	231
9606 22 00				
KNOPF A UNEDL METALL NICHT UEBERZ				
	KG		KG	
EINF	9862*	541*	184915*	8650*
PV	636	62	2005	177
EU	7831	382	156469	8638
FRANKR	390	21	8738	606
ITAL	6935	316	143819	8665
G BRIT	94	22	1808	234
OESTER	277	18	7092	550
TSCHE	801	75	5011	513
JAPAN			684	221
TAIWAN	14	1	4110	216
HONGK	835	29	4794	177
AUSF	26563*	3066*	339028*	35686*
LV	284	27	2930	262
PV	14016	1539	136808	16167
EU	3469	443	74870	7361
FRANKR	792	75	10347	880
BELLUX	179	18	5074	386
NIEDL	120	8	7476	718
ITAL	633	99	15444	1714
G BRIT	49	5	22798	1672
DAENM	215	52	1064	171
GRIECH	263	38	3101	475
PORTUG	1099	137	8664	1303
SCHWED	358	25	2276	194
FINNL	158	20	2428	257
SCHWZ	1145	138	10879	1224
OESTER	486	47	17557	1478
MALTA	71	7	1428	170
TUERK	1246	180	22235	2319
LETTLD	509	40	2185	204
POLEN	3549	361	39258	4977
TSCHE	1117	124	15846	1852
SLOWAK	250	22	3675	379
UNGARN	2072	235	20328	2187
RUMAEN	791	100	8636	1186
BULGAR	36	14	2316	410
UKRAIN	330	26	5299	498
RUSSLD	136	16	6105	214
SLOWEN	2313	323	20095	2748
KROAT	1768	212	15738	1827
MAZED	327	37	3431	434
MAROKK	992	94	4769	476
TUNES	934	67	6181	472
AEGYPT	20	2	7479	239
USA	522	42	8976	915
MEXIKO	223	41	2835	295
CHILE			1304	139
ISRAEL			3632	131
SAUDIA	288	35	963	157
SRILAN	269	27	4267	379
VIETN	5	1	1201	122
JAPAN	262	21	2966	496
HONGK	380	42	6136	819
AUSTRL	841	74	2964	404
9606 29 00				
ANDERE KNOEPFE				
	KG		KG	
EINF	45942*	4444*	469008*	36100*
PV	14	2	253	31
AUS LG	2032	81	8356	281
EU	25637	2968	263909	19330
FRANKR	113	17	3169	495
ITAL	24116	2894	250512	18440
G BRIT	56	5	5280	203
SCHWZ	223	101	905	377
OESTER	567	64	8210	1687
TSCHE	548	41	6610	512
ECUAD	400	21	7213	266
BRASIL	231	31	2880	229
INDIEN	659	49	11726	719
PHILIP	100	9	2503	177
SKOREA	15339	894	136668	9304
JAPAN	404	81	7961	1547
TAIWAN	474	71	5650	744
HONGK	592	37	4874	562
AUSF	30117*	5324*	270822*	46023*
LV			12	2
PV	20770	3428	135094	26055
EU	3523	795	53705	7746
FRANKR	641	109	15890	476
BELLUX	32	9	2679	736
NIEDL	103	34	2068	347
ITAL	585	185	7956	1591
G BRIT	39	8	1679	283
DAENM	377	40	3390	433
GRIECH	810	173	11360	1760
PORTUG	903	229	8252	2016
FINNL			490	146
SCHWZ	193	34	3435	690
OESTER	478	97	12604	2714
MALTA	195	19	1617	321
TUERK	1728	268	11694	2069
LETTLD	180	31	721	160
POLEN	7170	920	37687	7113
TSCHE	2952	500	14617	2015
SLOWAK	1398	60	3923	397
UNGARN	2492	550	16847	3802
RUMAEN	1363	338	18328	2406
BULGAR	788	78	6132	846
ALBAN	21	4	986	174
UKRAIN	238	57	2978	590
W RUSS	110	21	924	125
RUSSLD	341	57	2072	387
SLOWEN	1828	466	24501	4343
KROAT	1296	285	11503	2521
MAZED	238	48	2127	470
MAROKK	439	83	6387	686
TUNES	1105	220	9302	2026
MAURIT	91	16	883	136
USA	688	110	8643	1116
IRAN			1879	101
INDIEN			1030	196
SRILAN	303	21	1402	173
VIETN	178	55	1361	300
SKOREA			748	104
JAPAN	291	76	1245	341
HONGK	226	72	3800	1062
9606 30 00				
KNOPFFORMEN -TEILE -ROHLINGE				
	KG		KG	
EINF	30081*	636*	265300*	6344*
PV			15	1
AUS LG	933	9	969	10
EU	17353	372	112685	2836
ITAL	14689	286	62828	1463
IRLAND	2053	72	32574	1052
SPAN	185	3	11270	131
TSCHE	1427	16	13920	139
USA	933	9	7356	181
ECUAD	7110	140	90167	1476
BRASIL	53	6	1974	171
INDIEN	1044	27	13951	580
THAIL	1385	37	10214	232
INDONE	239	16	7319	459
SKOREA			1856	112
AUSF	27908*	983*	484687*	14523*
PV	2602	116	22185	996
EU	11100	388	238095	7875
FRANKR	2542	71	61376	1833
BELLUX	1424	36	30528	846
NIEDL	1016	23	22488	859
ITAL	2313	113	47277	2421
G BRIT	1336	17	39865	692
DAENM	219	9	3572	128
GRIECH	573	14	17161	597
PORTUG	731	52	2331	189
SPAN	889	50	10504	580
SCHWED	1539	20	11911	241
FINNL	797	18	9548	214
SCHWZ	178	5	14078	221
OESTER	1450	58	12706	378
POLEN	707	25	5701	258
TSCHE	1583	59	14225	408
TUNES	139	3	4884	102
S AFR	3507	105	37169	743
USA	4745	211	103288	2731
ZYPERN			3169	113
ISRAEL	119	9	4065	116
9607 11 00				
REISSVERSCHLUSS ZAEHNE UNEDL METALL				
	M		M	
EINF	348568*	642*	6456303*	13689*
GEW DT	146		2584	
PV	4221	7	28038	36
EU	169360	194	3288674	3910
FRANKR	29810	24	208080	147
BELLUX	84174	57	1211818	1215
NIEDL	21676	28	1029511	1348
ITAL	4307	11	223697	628
G BRIT	18	1	101618	138
PORTUG			163102	161
SPAN	79375	73	320885	272
FINNL	40983	194	592811	2337
SCHWZ	14279	145	1046093	6493
JAPAN	36241	11	609804	348
AUSF	1936061*	2458*	18315090*	29385*
GEW DT	579		8421	
PV	1166064	1221	11844201	14698
EU	144108	478	2068484	5704
FRANKR	6737	48	78942	427
BELLUX	8182	9	87757	105
NIEDL	41383	114	662343	1893
ITAL	18883	56	198887	600
G BRIT	4948	127	126838	1053
DAENM	4651	39	65861	410
GRIECH	41899	46	407890	418
PORTUG	20955	39	477371	778
NORWEG	972	61	7080	456
SCHWED			51380	470
FINNL	6858	10	49529	168
SCHWZ	8199	12	114764	177
OESTER	34764	49	257611	466
MALTA	15722	22	157353	234
TUERK	35243	76	883752	1378
LETTLD	15617	33	122348	200
LITAU	3437	4	190766	282
POLEN	370036	414	3710737	4301
TSCHE	214130	173	1247738	1672
SLOWAK	134113	99	1110803	1085
UNGARN	54651	88	812136	1115
RUMAEN	91878	147	1518150	2374
BULGAR	20062	23	457499	659
UKRAIN	17912	20	179573	284
RUSSLD	134611	62	465631	478
SLOWEN	44723	59	754031	972
KROAT	50444	60	592880	774
MAZED	169295	158	3264481	431
MAROKK	51836	23	457920	422
TUNES	108569	98	907031	1285
USA	16066	35	119834	527
THAIL			19483	412
VIETN	32641	39	375816	440
SKOREA	600	4	38288	186
HONGK	47678	121	714661	1692
9607 19 00				
ANDERE REISSVERSCHLUESSE				
	M		M	
EINF	1993603*	1385*	18741641*	16266*
GEW DT	458		4881	
PV	2495	2	51193	40
AUS LG	15060	3	35060	7
EU	462652	506	7072977	8592
FRANKR	973	2	86578	124
BELLUX	15712	21	750871	605
NIEDL	34248	36	1259348	2736
ITAL	43192	127	384157	524
G BRIT	368527	320	4595861	4547
FINNL	91271	309	878533	2801
SCHWZ	9169	50	112598	507
POLEN	49913	30	765722	451
TSCHE	54426	51	608061	292
KROAT	35794	63	2593272	1276
THAIL	123320	31	613902	142
INDONE	53360	23	426890	177
CHINA	428360	82	1469341	283
SKOREA			214238	132
JAPAN	374654	129	546718	343
TAIWAN	263805	56	2629676	803
AUSF	4591376*	3945*	47147863*	42982*
GEW DT	1033		8482	
PV	2144393	1929	20844263	19630
EU	692966	675	7173261	8549
FRANKR	5263	5	304709	866
BELLUX	13905	24	144036	258
NIEDL	210282	313	2284741	3788
ITAL	8045	15	99623	194
G BRIT	869	1	193195	185
DAENM	31039	42	315613	469
GRIECH	183074	75	1962866	899
PORTUG	238776	194	1891338	1880
SCHWED	36610	38	398896	475
SCHWZ	136485	229	1786764	2271
OESTER	85017	64	764267	1052
MALTA	15834	11	195792	178
TUERK	105135	94	1586880	1469
LETTLD	14309	13	186042	188
LITAU	43016	32	423047	280
POLEN	888524	736	7604352	6925
TSCHE	272067	161	2221486	2070
SLOWAK	61585	83	713824	716
UNGARN	162898	160	1995629	1700
RUMAEN	226204	259	2390203	2641
BULGAR	81644	90	781094	726
UKRAIN	64374	42	842080	695
W RUSS	30031	21	127980	133
RUSSLD	107065	122	1434677	1311
SLOWEN	151362	161	1394820	1422
KROAT	150869	145	1576267	1363
MAZED	65054	82	765166	823
MAROKK	523773	245	3993345	1783
TUNES	656684	331	7070633	4297
INDIEN	21787	21	110345	124
VIETN	53386	60	476982	631
HONGK	6175	10	237721	378

Wichtigste Ursprungs- und Bestimmungs-Laender	DEZEMBER 1994 dt = 100kg	DEZEMBER 1994 1000 DM	JAN./DEZ. 1994 dt = 100kg	JAN./DEZ. 1994 1000 DM
9607 20 11				
BAENDER USW ZAEHNE A UNEDL METALL				
	M		M	
EINF	2013*	1*	969423*	207*
GEW DT			186	
EU	2013	1	210844	90
TAIWAN			748600	109
AUSF	45753*	110*	1216701*	1273*
GEW DT	32		411	
PV	26134	76	869565	881
EU	4304	18	83906	150
TUERK	2401	6	113216	130
POLEN	9104	33	237468	272
UNGARN	14130	10	206709	146
RUMAEN		9	67283	121
SRILAN		9	101184	134
9607 20 19				
AND METALLTEILE F REISSVERSCHLUSS				
	KG		KG	
EINF	39529*	755*	618508*	11992*
AUS LG	128	2	302	5
EU	37272	689	503876	9094
FRANKR	5813	106	65413	1259
NIEDL	240	3	6575	263
ITAL	17251	345	396393	5306
G BRIT	14268	235	130167	2164
SCHWZ	246	26	4018	319
UNGARN			14762	183
JAPAN	1349	30	72184	1976
AUSF	23210*	550*	337815*	9609*
PV	6095	185	56409	2203
EU	11882	218	192794	4109
FRANKR	309	10	5066	219
BELLUX	3037	26	9961	123
NIEDL	1088	19	16918	491
ITAL	26	2	7149	169
G BRIT	4704	102	109250	2109
DAENM	277	7	6026	159
PORTUG	2129	42	35650	743
SCHWED	457	10	4733	106
FINNL	510	10	20269	409
SCHWZ	274	12	2512	119
OESTER	314	9	8221	220
MALTA	691	15	7852	149
TUERK	1379	54	10982	387
POLEN	2013	40	15846	645
TSCHE	197	5	5332	135
SLOWAK	314	8	2534	107
UNGARN	449	17	4431	164
RUMAEN	1052	38	9560	364
BULGAR	83	5	3454	160
SLOWEN	361	21	9028	214
KROAT	478	11	4115	181
TUNES	1773	38	12934	297
USA			5507	401
ISRAEL	70	2	3924	105
SKOREA			821	150
HONGK	374	11	2701	638
9607 20 91				
AND BAENDER STREIFEN MIT ZAEHNEN				
	M		M	
EINF	5168422*	791*	75326339*	11364*
GEW DT	619		9401	
PV		1	39176	5
EU	3628472	608	52085206	8439
FRANKR	407900	79	7261660	1365
NIEDL	11400	9	993129	259
ITAL	893800	176	3145850	748
G BRIT	2015372	273	39569709	5811
SPAN	300000	71	1049030	229
SCHWZ			497475	228
TSCHE	630385	61	8756736	869
INDONE	660000	59	8941600	1001
JAPAN	1000	1	1276600	212
TAIWAN	245584	46	3420833	511
AUSF	1818737*	801*	20207025*	9947*
GEW DT	283		2689	
PV	500755	370	5072756	3891
EU	329983	143	5922214	2411
FRANKR	50100	15	741776	222
NIEDL	192000	87	2955947	1094
G BRIT	22913	23	148964	105
DAENM	34977	10	871521	230
PORTUG	21819	24	938762	625
SCHWZ	82639	34	759794	332
OESTER	68703	25	2349147	891
MALTA	58940	30	613495	334
TUERK	126812	105	1671717	861
POLEN	103326	48	1869031	862
TSCHE	64176	39	735824	489
UNGARN	37374	31	288201	261
RUMAEN	180591	79	1011591	613
BULGAR	1866	3	315039	260
RUSSLD	282563	63	346417	121
SLOWEN	54034	31	463866	307
KROAT	27896	16	605734	720
MAROKK	10977	5	180574	115
TUNES	168113	68	1452017	615
9607 20 99				
AND TEILE VON REISSVERSCHLUESSEN				
	KG		KG	
EINF	15297*	189*	72443*	789*
PV			1400	12
AUS LG			120	1
EU	1936	28	17963	241
ITAL	1735	26	12416	175
JAPAN	3110	80	4262	126
TAIWAN	10169	78	29308	220
AUSF	1007*	52*	33055*	740*
PV	574	31	3234	127
EU	279	13	21827	313
BELLUX			16174	142
NIEDL			3414	105
TUERK	97	5	2232	105
9608 10 10				
KUGELSCHREIBER MIT TINTE				
	STUECK		STUECK	
EINF	1858693*	1230*	22328143*	16157*
GEW DT	275		3310	
EV	525	3	5775	40
PV	496320	200	2324618	859
AUS LG	641289	487	6447607	4237
EU	71099	124	2303815	4120
FRANKR	8652	18	460530	1126
ITAL	10524	20	537650	713
G BRIT	40809	66	884237	1709
IRLAND			279951	331
SPAN	2150	4	73109	149
OESTER			225456	155
TSCHE	496320	200	2769046	1148
USA	7667	16	405499	467
INDIEN	6010	5	692693	477
CHINA	2500	4	343698	175
SKOREA	4150	2	270235	248
JAPAN	998279	672	12221323	7715
TAIWAN	215338	161	2226076	1366
AUSF	3075469*	5101*	32825223*	47881*
GEW DT	436		3704	
PV	400600	127	2511308	874
EU	1213491	1480	14803720	15577
FRANKR	479253	578	5359942	5407
BELLUX	18915	83	706859	698
NIEDL	37330	73	714570	679
ITAL	150734	318	1407155	3507
G BRIT	347139	222	3778790	2349
DAENM	46454	55	407344	508
GRIECH	35062	30	540985	395
PORTUG	4410	15	175902	285
SPAN	92449	104	1646135	1719
NORWEG	31828	23	476738	339
SCHWED	2981	90	234762	582
SCHWZ	208161	259	1298793	1890
OESTER	49482	96	566215	991
ANDORR	80	8	2959	116
ESTLD	21378	154	91246	303
LETTLD	49740	17	515305	166
POLEN	10805	9	478423	691
TSCHE	417057	143	2696817	1550
UNGARN	7633	16	245246	210
UKRAIN	5290	17	59303	114
RUSSLD	32234	34	1014320	1041
SLOWEN	33915	54	301643	343
KROAT	139589	115	249976	331
MAZED	3825	3	1000828	186
GHANA	6798	32	144656	160
NIGERI	60	5	3301	256
ZAIRE			3123	218
S AFR	7196	12	150363	143
USA	100459	885	686652	10632
KANADA	2478	7	130570	295
MEXIKO	8718	38	160016	487
KOLUMB	19810	49	93376	155
BRASIL	15377	84	149159	789
CHILE	3115	44	52995	151
ARGENT	12043	19	210817	184
LIBAN	19900	82	128461	190
ISRAEL	12303	23	280284	400
SAUDIA	79579	53	1919732	1090
KUWAIT			333770	198
A EMIR	180	13	468943	328
MALDIV			2138	232
THAIL	17180	16	133075	106
MALAYS	34350	33	129500	127
SINGAP	26890	329	398749	586
TAIWAN	2323	28	297740	304
HONGK	23810	489	643988	4281
AUSTRL	450	11	104341	138
9608 10 30				
AND KUGELSCHREIBER A EDELMETALLEN				
	STUECK		STUECK	
EINF	3803*	303*	49560*	2708*
GEW DT	2		16	
EU	2669	243	39793	2308
FRANKR	2457	234	30128	2085
ITAL	24	1	3520	144
USA	508	35	5196	273
AUSF	34739*	2124*	331071*	19228*
GEW DT	27		262	
EV	200	50	362	69
LV			495	32
EU	3506	354	50938	3544
FRANKR	718	83	7835	1048
ITAL	1304	156	7664	897
G BRIT	166	16	26311	930
DAENM	61	14	1134	201
SPAN	594	42	1555	117
SCHWED	122	27	1588	126
SCHWZ	3056	151	59989	2647
OESTER	844	31	14174	294
RUSSLD	295	55	3861	273
TUNES	107	21	773	158
USA	6413	437	81513	5150
MEXIKO	113	18	2691	288
BRASIL	1811	221	6381	748
SAUDIA	110	37	4333	234
A EMIR	291	22	729	132
SINGAP	7748	206	8747	247
JAPAN	634	35	15047	418
HONGK	2209	260	34354	3517
SCHIFF	100	31	886	174
9608 10 91				
AND KUGELSCHREIBER M AUSWECHS MINE				
	100 ST		100 ST	
EINF	89376*	5629*	1189173*	61361*
GEW DT	1031		12337	
EV	90	69	1340	624
LV	750	29	3399	184
PV	18019	443	247681	5112
AUS LG	668	138	4025	905
EU	18507	1460	364979	23415
FRANKR	291	68	7707	2288
BELLUX			1710	174
NIEDL	1566	235	28024	3241
ITAL	11477	400	154797	6577
G BRIT	3184	632	49354	7844
IRLAND			8495	694
SPAN	1969	125	114155	2550
SCHWED	103	467	8298	1487
SCHWZ	1128	69	20608	1370
OESTER	84	12	2612	219
TUERK	80	1	11038	160
POLEN	16518	337	235637	4627
TSCHE	5436	168	71023	1544
USA	2234	208	87574	2812
ISRAEL	961	205	3032	402
INDIEN	22368	517	179115	4692
THAIL			3316	152
CHINA	1789	117	13865	1315
SKOREA	111	7	10826	915
JAPAN	2786	962	22223	6739
TAIWAN	15863	1013	151204	11267
HONGK	1429	86	1938	159
AUSF	177848*	18974*	2380138*	159700*
GEW DT	1633		19400	
EV				1
LV	72	11	1040	51
PV	5140	237	143844	3569
EU	73965	6963	830011	49756
FRANKR	17195	1489	177824	13182
BELLUX	6316	688	82709	3489
NIEDL	22807	878	244329	6603
ITAL	3760	2067	51657	8988
G BRIT	5671	522	132875	6811
DAENM	6226	324	74487	3212
GRIECH	283	100	5373	714
PORTUG	7153	192	43161	1776
SPAN	4495	698	46834	4936
ISLAND	390	16	2774	145
NORWEG	2251	258	46859	2498
SCHWED	7955	744	127395	6840
FINNL	2734	132	27799	1272
SCHWZ	7639	747	109047	7835
OESTER	4123	627	120257	7688
ANDORR	22	57	170	510
TUERK	224	52	5845	308
ESTLD	189	150	3160	352
LETTLD	9	2	2522	124
POLEN	6161	311	120615	3930
TSCHE	9540	357	188828	5529
SLOWAK	1300	42	11448	412
UNGARN	2413	199	33521	1485
RUMAEN	946	45	14561	220
BULGAR	655	46	14808	710
UKRAIN	546	48	3109	314
W RUSS	702	41	3233	174
RUSSLD	4633	286	42105	2197
SLOWEN	2108	95	12190	639
KROAT	3152	187	13403	702
MAZED	829	71	12882	670
TUNES	8	49	29	184
AEGYPT	54	44	1416	201
GHANA	62	6	150	250
ZAIRE			27	182
S AFR	688	53	11013	501
USA	22564	2598	350400	31247
KANADA	315	32	16677	1773
MEXIKO	5328	209	23435	1455
KOLUMB	1850	286	9434	835
VENEZU	250	15	1766	194
ECUAD	74	7	25787	277
PERU	1131	61	10899	302

Wichtigste Ursprungs- und Bestimmungs-Laender	DEZEMBER 1994 dt = 100kg	DEZEMBER 1994 1000 DM	JAN./DEZ. 1994 dt = 100kg	JAN./DEZ. 1994 1000 DM
BRASIL	1380	375	18897	2944
CHILE	87	83	7993	456
PARAGU	73	86	495	239
URUGU	47	5	10836	208
ARGENT	219	111	33200	974
ZYPERN	165	25	1919	138
LIBAN	97	63	1469	222
ISRAEL	99	91	3629	866
SAUDIA	181	107	9634	1287
KUWAIT	85	12	1733	140
BAHRAI	35	11	397	274
KATAR	89	28	418	108
A EMIR	568	131	6164	788
MALDIV			22	204
THAIL	95	49	573	322
INDONE	22	38	13619	274
MALAYS	31	29	1379	239
SINGAP	872	1080	3569	1984
PHILIP	47	5	540	117
SKOREA	199	26	831	236
JAPAN	341	482	8030	1837
TAIWAN	34	82	5015	792
HONGK	1794	920	31888	10118
AUSTRL	2099	162	22473	1162
NEUSEE	109	11	1910	173
SCHIFF	1	23	104	164
N ERM	399	37	2289	214
9608 10 99				
ANDERE KUGELSCHREIBER				
	STUECK		STUECK	
EINF	7842830*	1243*	47108074*	9787*
GEW DT	617		4427	
PV	846330	30	7056830	324
AUS LG	318926	24	400886	117
EU	4967406	566	27686987	4287
FRANKR	940068	116	6814921	957
NIEDL	400	3	3120572	829
ITAL	1632862	179	12722129	1638
G BRIT	2187579	264	4898300	786
SCHWZ	138901	92	816649	500
POLEN	927866	102	7498098	666
USA	43301	36	792898	458
INDIEN	173000	46	1460693	506
MALAYS	362000	48	4244100	583
JAPAN	12781	87	371903	737
TAIWAN	391993	162	3067765	1585
AUSF	4281516*	1811*	52721125*	14878*
GEW DT	396		4445	
PV	230000	6	1800941	56
EU	969136	832	21929733	7278
FRANKR	193526	420	2436428	1604
BELLUX	6186	10	476035	201
NIEDL	172505	77	2318071	686
ITAL	46974	54	10406663	2304
G BRIT	226414	142	1602786	1200
GRIECH	268700	69	3873401	814
PORTUG	30370	39	274044	132
SPAN	1344	14	455087	234
FINNL	10768	2	811736	116
SCHWZ	120742	16	893619	269
OESTER	63521	80	1207624	380
POLEN	467382	87	4890860	712
TSCHE	101690	66	1071374	335
UNGARN	56147	10	529481	149
RUSSLD	279703	70	3046893	618
AEGYPT	9411	2	483530	118
NIGERI	81051	19	633830	117
USA	26887	19	1334885	1300
ECUAD			1042000	203
ARGENT	209100	38	1008091	178
ISRAEL			334433	100
SAUDIA			791663	140
SINGAP	163222	32	882547	186
HONGK	216000	48	1729989	418
9608 20 00				
FILZSCHREIBER MARKIERSTIFT USW				
	100 ST		100 ST	
EINF	179127*	8270*	2365735*	79933*
GEW DT	3276		38481	
EV	43	3	670	60
PV	80434	4206	753304	19585
AUS LG	21386	1288	222806	14190
EU	83876	1274	788340	18388
FRANKR	343	64	22617	1118
NIEDL	140	37	13498	592
ITAL	45178	834	695492	10726
G BRIT	8068	308	12374	780
IRLAND			23362	2889
SPAN	140	33	13439	2217
SCHWZ	288	72	7019	488
OESTER	6071	148	151265	3566
POLEN	1626	85	8342	299
TSCHE	81634	4300	897341	26022
KROAT	2670	95	68981	2287
USA	1397	166	16446	1787
ISRAEL	1298	36	8637	471
INDIEN	800	19	26394	707
CHINA	10	1	27048	267
SKOREA	50	3	3338	258
JAPAN	27902	1991	324573	24111
TAIWAN	905	60	29500	815
AUSTRL	200	38	1955	160
AUSF	388800*	19563*	4530448*	220954*
GEW DT	5498		68067	
EV		2	14	23
PV	96764	1993	831095	17578
EU	108509	7785	2018097	116324
FRANKR	24670	2947	489567	31236
BELLUX	5709	331	138010	7949
NIEDL	13774	858	221746	12070
ITAL	9685	659	284586	16376
G BRIT	26459	1402	461105	28768
IRLAND	944	46	13210	767
DAENM	5427	237	66998	3344
GRIECH	4342	260	42582	2869
PORTUG	1927	148	24101	1801
SPAN	15572	867	296212	14444
KANARI	467	32	4198	295
NORWEG	3373	184	37239	2229
SCHWED	6220	301	83799	4373
FINNL	1047	83	24224	1380
SCHWZ	17155	1068	187262	11984
OESTER	8848	541	159164	8542
MALTA	456	18	2694	146
TUERK	6022	238	22867	826
ESTLD	120	25	3331	183
LETTLD	36	4	5908	339
LITAU	546	32	2971	162
POLEN	9569	327	103104	3179
TSCHE	95984	2034	806784	17866
SLOWAK	80	6	2686	165
UNGARN	3852	177	19287	1319
RUMAEN	333	17	43916	274
UKRAIN	224	16	2534	194
W RUSS	436	49	2181	141
RUSSLD	9450	1981	63359	4176
SLOWEN	1101	73	12204	656
KROAT	156	18	5600	284
MAROKK	639	43	4390	246
TUNES	60	3	5430	224
AEGYPT	167	11	4789	254
S AFR	3156	173	64192	2782
USA	22235	1421	180942	11466
KANADA	8517	543	56046	3217
MEXIKO	1682	93	24437	992
GUATEM	1971	111	7712	413
EL SAL	91	7	2642	147
COSTA	196	4	4386	183
KOLUMB	397	21	2795	164
ECUAD			4244	230
PERU	18	1	1824	116
BRASIL	649	28	9117	404
CHILE	3106	133	31042	1106
BOLIV	2271	54	14758	380
PARAGU	748	42	4896	259
URUGU	476	25	6729	398
ARGENT	2961	193	24021	1406
ZYPERN	102	6	8464	485
LIBAN	348	22	5559	232
IRAN	30538	134	38759	367
ISRAEL	3372	134	30258	1389
SAUDIA	1231	63	27148	1254
KUWAIT	841	33	10703	468
BAHRAI	91	6	3182	189
KATAR	286	17	2231	148
A EMIR	1043	73	23898	882
PAKIST	262	13	5178	178
THAIL	2342	128	32837	1620
INDONE	158	8	29393	653
MALAYS	373	20	30007	1524
SINGAP	1784	73	27243	1437
PHILIP	174	7	6371	228
CHINA	1325	71	5737	320
SKOREA	2544	129	8962	407
JAPAN	1856	84	17457	1000
TAIWAN	1265	98	9483	742
HONGK	3840	218	40515	2433
AUSTRL	4791	196	61109	3128
NEUSEE	692	39	11012	714
9608 31 00				
FUELLHALTER USW Z TUSCHEZEICHNEN				
	STUECK		STUECK	
EINF	264429*	578*	1223629*	3420*
GEW DT	29		126	
EV	10045	20	196242	488
AUS LG			100	2
EU	78057	90	94007	131
USA	165142	359	985209	2512
ISRAEL	24230	129	89100	620
AUSF	1126365*	8071*	15389452*	98519*
GEW DT	402		5009	
EU	192319	1342	5645297	36078
FRANKR	47346	316	1078269	7171
BELLUX	8181	64	242963	1731
NIEDL	9795	96	377831	3161
ITAL	18414	85	1698382	9633
G BRIT	49069	348	793024	6066
IRLAND	325	2	19212	129
DAENM	6401	44	61785	458
GRIECH	23978	207	158790	1310
PORTUG	5520	46	125032	968
SPAN	23292	134	1091989	5431
KANARI	5926	35	50033	288
NORWEG	2320	22	55986	473
SCHWED	8792	90	128447	1065
FINNL	1060	10	42194	293
SCHWZ	13499	118	267261	1853
OESTER	7971	56	446817	2469
TUERK	31818	189	234383	1191
POLEN	8478	61	113234	685
TSCHE	7104	49	65087	488
SLOWAK	1187	12	17967	109
UNGARN	14845	120	33073	304
BULGAR	5398	41	26198	190
RUSSLD	132	2	16431	168
SLOWEN	4663	44	27729	228
KROAT	3725	32	23242	195
MAROKK	1295	19	21276	120
ALGER	5770	54	13153	112
LIBYEN	65300	176	67624	202
AEGYPT			80321	513
NIGERI	1527	28	15797	127
S AFR	7411	67	95329	718
USA	26618	157	764785	3691
KANADA	5760	28	216540	993
MEXIKO	64230	373	621631	3680
GUATEM	11630	66	33929	204
EL SAL	4269	24	39146	251
COSTA	2553	20	12836	102
KOLUMB	34870	169	211930	986
VENEZU	4880	25	31855	176
ECUAD	1350	17	44721	343
PERU	6696	105	91088	796
BRASIL	1130	5	48499	145
CHILE	31508	286	102174	770
BOLIV	3897	28	21855	209
URUGU	4440	28	17646	120
ARGENT	52435	321	344372	1978
ZYPERN	395	3	19786	132
LIBAN	4203	24	62020	297
SYRIEN			17384	209
IRAN	33080	154	86365	548
ISRAEL	1906	26	130481	887
SAUDIA	7473	69	71549	619
KUWAIT	3048	46	14168	171
A EMIR	3280	19	59984	387
PAKIST	14387	47	81035	191
INDIEN	12035	46	176844	690
SRILAN	3166	29	13950	103
THAIL	6100	36	272269	1450
VIETN			13406	121
INDONE	54132	259	596148	3528
MALAYS	19800	95	199112	983
SINGAP	8138	60	114281	723
PHILIP	16326	75	231035	1240
CHINA	31131	206	370839	1817
SKOREA	85789	882	509828	4916
JAPAN	132194	1415	1360613	12032
TAIWAN	1496	14	301844	1530
HONGK	8463	86	116380	978
AUSTRL	10627	73	226344	1714
NEUSEE	2872	25	21424	202
9608 39 10				
AND FUELLHALTER USW A EDELMETALLEN				
	STUECK		STUECK	
EINF	2490*	448*	28690*	2658*
GEW DT	4		27	
EV			1	4
LV			4	5
EU	2416	433	26773	2162
FRANKR	2386	432	16396	1976
G BRIT	60	1	1899	129
SCHWZ			1436	161
USA	48	6	1247	297
AUSF	34493*	3004*	175162*	20101*
GEW DT	26		193	
EU	9696	473	59890	4843
FRANKR	1701	117	9961	951
BELLUX	438	16	1524	158
NIEDL	1072	33	3048	146
ITAL	5166	180	22989	1883
G BRIT	811	56	16760	1184
GRIECH	186	20	1098	127
SPAN	274	47	3985	291
SCHWZ	7054	143	14815	881
OESTER	493	33	6939	658
ANDORR	4	2	182	204
RUSSLD	531	72	3176	451
SLOWEN			1331	120
TUNES	97	31	647	199
USA	3328	350	23330	2915
MEXIKO	68	15	1074	298
KOLUMB	12	2	1017	150
BRASIL	294	69	5383	651
LIBAN	93	21	968	104
ISRAEL	102	22	1124	171
SAUDIA	20	6	1580	199
A EMIR	448	68	1097	271
INDIEN			310	102
SINGAP	6379	450	7683	609
CHINA	203	132	266	164
JAPAN	1168	197	7230	789
TAIWAN	328	129	1442	303
HONGK	1292	468	22580	4753
SCHIFF	34	17	326	120
9608 39 90				
AND FUELLFEDERHALTER FUELLHALTER				
	STUECK		STUECK	
EINF	800410*	1199*	4248093*	11120*
GEW DT	121		991	
EV	1225	8	10483	73
LV	84149	32	288776	143
PV	1000	1	11538	37
AUS LG	976	18	5958	122
EU	111938	470	1172620	6068
FRANKR	2140	42	171368	2864
NIEDL			187234	653
ITAL	40100	23	236134	320
G BRIT	50423	266	462830	1948
SPAN	18795	136	89624	226
SCHWZ	1800	11	71776	236
OESTER	1060	13	59878	274

Wichtigste Ursprungs- und Bestimmungs-Laender	DEZEMBER 1994		JAN./DEZ. 1994	
	dt = 100kg	1000 DM	dt = 100kg	1000 DM
USA	84304	38	306664	190
INDIEN	61000	30	293219	233
JAPAN	32945	122	529977	1315
TAIWAN	493853	469	1667248	2582
AUSF	2182856*	9429*	12384500*	85879*
GEW DT	370		2580	
LV	8700	53	22871	127
PV	656	3	3851	16
EU	403395	3768	5797615	37667
FRANKR	116810	1278	1693580	12545
BELLUX	21604	208	367989	2375
NIEDL	104890	495	1104906	3339
ITAL	41968	585	666818	6725
G BRIT	84183	469	1773627	7011
DAENM	8497	142	97243	1057
GRIECH	1789	31	19149	332
PORTUG	4674	70	65710	711
SPAN	21180	466	154572	3516
NORWEG	256	28	21512	261
SCHWED	7129	169	122570	979
SCHWZ	38987	401	564128	4932
OESTER	32273	285	1093826	6150
ANDORR	363	34	7728	374
TUERK	2010	36	58825	136
ESTLD	940	86	2885	205
POLEN	5837	42	615129	1184
TSCHE	11184	51	79656	508
UNGARN	3516	44	41674	298
RUMAEN	1455928	39	1478271	124
BULGAR	5817	33	21825	209
UKRAIN	212	3	15296	147
RUSSLD	1130	34	81574	758
SLOWEN	2008	11	33042	307
TUNES	250	32	58715	292
AEGYPT	725	70	8100	138
GHANA	2134	100	4457	528
NIGERI	210	32	3284	328
ZAIRE			850	131
S AFR	779	49	9261	320
USA	85473	1031	856816	9086
KANADA	164	4	29591	639
MEXIKO	2721	45	19689	459
KOLUMB	16644	182	82194	821
BRASIL	4585	97	116750	946
CHILE	7696	73	26034	291
PARAGU	1602	65	7237	215
ARGENT	6502	67	113554	461
LIBAN	570	52	79628	241
ISRAEL	11038	64	29916	663
SAUDIA	124	29	28781	675
BAHRAI	275	15	3434	107
A EMIR	652	24	29632	352
MALDIV			720	105
THAIL	750	21	12972	179
MALAYS	1766	19	18929	185
SINGAP	5030	143	37143	479
SKOREA	7520	64	54488	567
JAPAN	38296	325	109117	1763
TAIWAN	2471	53	79053	584
HONGK	21029	1481	288230	9961
AUSTRL	1615	30	52918	391
SCHIFF	136	43	2129	224

9608 40 00

FUELLBLEISTIFTE(DREH- DRUCKSTIFTE)

	STUECK		STUECK	
EINF	3379830*	1738*	18165116*	13191*
GEW DT	184		1711	
EV	143278	70	884282	718
PV	55800	107	1203178	650
AUS LG	46210	59	1417014	1818
EU	82086	97	1112637	1584
FRANKR	25467	12	155466	439
NIEDL			215941	274
ITAL	5320	10	410922	328
G BRIT	51278	75	287278	483
POLEN	22000	6	673831	239
TSCHE	4800	43	402817	295
USA			47400	126
THAIL			97470	104
CHINA	340001	58	1521096	383
JAPAN	2478395	1349	10803058	8862
TAIWAN	438605	155	2869841	1335
AUSF	1747508*	4750*	20878303*	42627*
GEW DT	241		2743	
PV	131194	98	1124215	777
EU	317798	1304	5325223	14681
FRANKR	48836	429	1436785	4002
BELLUX	12770	65	300367	690
NIEDL	62263	93	385677	758
ITAL	8474	215	1063878	3121
G BRIT	34076	88	1169473	1914
DAENM	41658	61	345482	579
GRIECH	43648	69	292236	554
PORTUG	18906	40	253817	498
SPAN	45496	201	1059192	2618
NORWEG	17696	26	315138	208
SCHWED	96812	129	860840	793
FINNL	12520	13	268275	293
SCHWZ	58129	179	606267	1239
OESTER	28017	114	538509	1120
ANDORR	1090	30	2985	143
TUERK	126776	100	712113	983
POLEN	14269	26	646061	522
TSCHE	144586	116	1068943	1134
UNGARN	22183	50	249083	481
RUSSLD	6183	8	262986	492
SLOWEN	23973	34	141642	227
KROAT	17673	33	209072	291
AEGYPT	60	4	184334	383
NIGERI	12709	18	176457	421
S AFR	10150	21	219140	253
USA	42450	720	936256	5040
KANADA	29123	35	632369	884
MEXIKO	12072	67	291053	758
KOLUMB	41436	122	211100	339
VENEZU	5410	7	127805	118
ECUAD	6060	12	80479	116
BRASIL	108879	93	224248	413
CHILE	45609	53	147975	168
ARGENT	32684	64	236741	411
ZYPERN	3159	4	86220	177
IRAN	53240	63	234680	262
ISRAEL	808	14	103923	296
SAUDIA	7008	25	126225	283
A EMIR	1275	8	567528	708
THAIL	11710	35	390831	748
INDONE	9106	11	125875	151
MALAYS	5925	13	187508	189
SINGAP	18775	65	324706	316
PHILIP	22200	13	171732	209
SKOREA	110090	174	399223	782
JAPAN	49771	279	763571	1669
TAIWAN	12410	46	169858	385
HONGK	8938	266	113841	1552
AUSTRL	32360	44	243454	510

9608 50 00

ZUSAMMENSTELLUNGEN VON SCHREIBMITTELN

	DT		DT	
EINF	363*	916*	4082*	12680*
LV	1	6	3	25
PV			6	16
AUS LG	31	87	233	817
EU	174	188	1696	4793
FRANKR		41	237	2165
BELLUX	158	101	536	1210
NIEDL		3	38	158
ITAL	10	17	742	887
G BRIT	8	24	119	276
SCHWZ	2	13	17	145
USA	2	23	20	229
INDIEN	11	50	231	1013
CHINA	30	40	1030	1887
JAPAN	9	180	82	1219
TAIWAN	134	414	968	3279
AUSF	343*	4635*	3446*	29661*
LV		26	1	30
EU	116	2824	1202	14088
FRANKR	50	2336	483	6984
BELLUX	6	37	104	736
NIEDL	11	78	221	1328
ITAL	33	321	217	2964
G BRIT			39	480
DAENM	3	26	17	226
PORTUG	8	66	36	339
SPAN	5	46	75	940
NORWEG	3	34	35	217
SCHWED	7	42	54	320
FINNL	1	5	24	124
SCHWZ	12	82	152	1192
OESTER	66	383	287	1725
POLEN	30	196	257	1269
TSCHE	12	73	228	1127
UNGARN	12	61	71	435
RUMAEN	2	23	131	189
BULGAR	1	11	20	117
UKRAIN	1	12	145	321
RUSSLD	6	147	180	1414
SLOWEN	6	48	14	123
KROAT	18	123	49	276
USA	2	74	45	2066
KANADA		3	14	192
MEXIKO		2	17	129
BRASIL	1	12	15	162
ARGENT	5	11	35	113
ISRAEL	12	24	57	200
SAUDIA		1	32	208
A EMIR		2	43	100
SINGAP		9	16	183
JAPAN			25	547
TAIWAN	1	45	35	357
HONGK	1	44	18	902

9608 60 10

MINEN F KUGELSCHREIBER MIT TINTE

	STUECK		STUECK	
EINF	298490*	119*	2369919*	1972*
GEW DT	17		246	
AUS LG	83777	39	657401	356
EU	14401	42	640373	1087
ITAL	14268	41	516369	995
USA	18150	15	218514	185
JAPAN	102123	45	915690	535
AUSF	3009111*	1127*	44244814*	15068*
GEW DT	93		1463	
PV			138045	55
EU	373808	394	5742183	4613
FRANKR	173183	225	1657677	1717
NIEDL	38462	17	327757	137
ITAL	61125	56	2092282	1892
G BRIT	60178	47	1316951	691
SPAN	18617	20	112382	144
SCHWZ	32100	28	434306	255
OESTER	23026	19	818780	189
POLEN	4600	1	280234	102
UNGARN	84666	15	1314210	336
SLOWEN	27706	20	1008727	217
USA	343498	200	3648326	2682
BRASIL	2287	3	138618	110
SKOREA	5100	4	1388926	319
TAIWAN	1494000	221	7761942	1463
HONGK	398225	71	14003487	3210

9608 80 90

ANDERE MINEN FUER KUGELSCHREIBER

	100 ST		100 ST	
EINF	3749*	273*	307730*	4292*
GEW DT	29		829	
AUS LG	43	1	498	15
EU	2946	209	112258	3237
FRANKR	8	7	2982	277
G BRIT	2727	188	45613	2022
SPAN			60033	836
TSCHE			184265	530
JAPAN	623	59	2888	244
AUSF	132189*	1326*	1834738*	18932*
GEW DT	192		2629	
EV			2	4
PV			2830	14
EU	35884	396	743742	6963
FRANKR	2117	111	46151	2030
BELLUX	133	16	1839	124
NIEDL	19351	115	328701	1480
ITAL	1431	27	91687	1234
G BRIT	10620	80	98427	919
DAENM	1264	12	163020	778
SPAN	362	26	9735	268
SCHWZ	7070	90	87633	1474
OESTER	2180	30	52893	426
TUERK	31025	83	210083	619
POLEN	1443	14	18458	350
TSCHE	1670	15	21830	180
UNGARN	794	12	31440	517
RUMAEN	2030	17	27828	189
RUSSLD	837	12	8828	120
AEGYPT			19066	124
USA	1959	122	25088	2580
MEXIKO	1038	23	6469	211
VENEZU			4908	130
BRASIL	650	42	10788	291
SINGAP	5822	67	26968	462
SKOREA	24734	71	138577	816
JAPAN	2549	56	28723	300
TAIWAN	1224	21	13832	316
HONGK	7020	120	37265	1121
AUSTRL	80	5	4484	153

9608 91 00

SCHREIBFEDERN SCHREIBFEDERSPITZEN

	KG		KG	
EINF	3964*	709*	83097*	15010*
EV			3	7
LV			3	2
PV			182	22
AUS LG	179	36	11984	2070
EU	4	10	1488	337
FRANKR	4	10	270	209
G BRIT			1202	121
SCHWZ	701	50	2987	275
USA	1423	93	30100	2112
JAPAN	1820	555	48283	12250
AUSF	5231*	1224*	73381*	12920*
EV			1	3
PV	1364	20	5812	197
EU	3294	799	64023	8929
FRANKR	205	370	3446	2844
NIEDL	36	42	3806	208
ITAL	2630	258	42189	3209
G BRIT	344	54	1552	1267
SPAN	35	70	2169	1325
SCHWZ	186	11	642	159
OESTER	2	5	683	127
TSCHE	1364	20	5516	217
TUNES	18	29	86	148
USA	7	13	167	441
ARGENT			480	126
ISRAEL			6595	297
INDIEN	7	71	178	528
INDONE			745	116
MALAYS	147	70	300	145
JAPAN		7	403	176
TAIWAN	58	131	286	522
HONGK	3	15	292	219

9608 99 10

FEDERHALTER BLEISTIFTHALTER USW

	KG		KG	
EINF	1009*	252*	11080*	2227*
AUS LG	48	118	583	1481
EU	21	6	208	108
FRANKR	18	5	174	105

Wichtigste Ursprungs- und Bestimmungs-Laender	DEZEMBER 1994 dt = 100kg	DEZEMBER 1994 1000 DM	JAN./DEZ. 1994 dt = 100kg	JAN./DEZ. 1994 1000 DM
SCHWZ	528	88	3231	324
JAPAN	118	158	812	1548
TAIWAN	130	18	2667	148
AUSF	828*	866*	10434*	3770*
EV			1	2
PV			1025	31
EU	326	564	5496	2901
FRANKR	197	440	2128	1685
NIEDL	13	10	298	110
ITAL	28	27	1333	485
G BRIT	23	15	1058	285
SPAN	44	60	302	252
SCHWZ	101	61	584	421
USA	202	18	532	130
JAPAN	21	2	1713	134
9608 99 30				
MINEN FUER FILZ- U FASERSCHREIBER				
	STUECK		STUECK	
EINF	1319284	117*	18660984	782*
GEW DT	9		58	
AUS LG	10448	11	91446	147
EU			2910	10
KROAT	40800	73	403200	195
JAPAN	27128	23	866988	405
AUSF	2749944	178*	54084004	2689*
GEW DT	12		219	
PV			141910	6
EU	157886	127	3283983	1409
FRANKR	30374	87	990473	605
NIEDL	104199	20	913858	178
ITAL	2600	2	870916	304
G BRIT	8478	9	239468	161
SCHWZ	13368	6	330479	119
USA	11935	6	900184	432
9608 99 91				
AND TEILE A METALL F SCHREIBMITTEL				
	KG		KG	
EINF	14778*	1073*	190540*	15640*
AUS LG	3	2	47	35
EU	1471	48	39196	4129
FRANKR	30	5	7093	2293
NIEDL	14	7	836	347
ITAL	43	3	2141	819
G BRIT	1304	24	24323	883
SCHWZ	11784	701	122118	7477
USA	881	178	18996	2480
JAPAN	277	131	5422	1378
TAIWAN			2082	112
AUSF	10285*	1524*	95529*	15979*
PV			716	71
EU	6358	891	51516	4227
FRANKR	1091	247	2413	854
NIEDL	6	2	847	235
ITAL	410	184	1748	471
G BRIT	4787	214	45957	2381
SPAN	2	1	187	173
SCHWZ	315	53	5950	2638
RUSSLD	26	3	407	150
USA	103	381	884	4042
MEXIKO			245	113
BRASIL	130	34	653	513
SAUDIA	148	7	706	150
PAKIST	34	4	589	198
INDIEN	17	2	1080	233
THAIL	338	82	1113	139
INDONE	238	56	837	115
MALAYS			2081	327
SINGAP	72	27	386	178
JAPAN			1184	128
TAIWAN	435	93	6691	818
HONGK			140	184
AUSTRL	1183	74	15886	996
9608 99 99				
ANDERE TEILE FUER SCHREIBMITTEL				
	KG		KG	
EINF	79966*	1084*	417656*	11280*
EV			1071	188
LV			104	10
PV	1637	48	17687	476
AUS LG			770	148
EU	75616	712	324819	3983
FRANKR	82	3	1637	262
BELLUX	65881	409	252587	1505
NIEDL	18	2	11249	213
ITAL	907	31	13445	224
G BRIT	7116	259	41017	1652
SCHWZ	332	101	15553	1463
OESTER	658	9	5361	191
POLEN	1637	48	17617	470
USA	479	63	13866	1025
MEXIKO			75	104
CHINA	88	3	8880	141
JAPAN	383	121	17290	3380
TAIWAN	443	21	8103	340
AUSF	49844*	2564*	614265*	29585*
LV			115	52
PV	12077	288	104490	2367
EU	11326	827	261069	11624
FRANKR	2666	452	80538	4067
BELLUX	280	17	3089	214
NIEDL	2348	123	92809	3150
ITAL	134	42	8427	1083
G BRIT	1068	74	26186	1455
DAENM	1447	56	21211	784
SPAN	3227	42	26088	698
SCHWED	599	57	8740	1111
SCHWZ	804	73	11106	1306
OESTER	1471	53	9179	441
TUERK	240	28	2116	127
POLEN	12238	293	120255	2831
TSCHE	557	23	8921	304
UNGARN	722	40	3383	287
KROAT	241	11	2697	164
TUNES	929	61	1886	105
USA	2684	377	42884	4802
KANADA	34	2	1024	123
MEXIKO	526	44	3992	326
KOLUMB	2136	67	4227	175
BRASIL	626	40	6204	379
ARGENT	5	1	6010	206
IRAN	174	19	1886	108
SAUDIA	550	11	5083	148
INDIEN	3483	98	13329	337
INDONE	22	2	5093	202
MALAYS	19	2	7197	219
SINGAP	367	19	5548	330
SKOREA	343	108	2657	1282
JAPAN	1366	76	12340	936
TAIWAN	7806	103	30815	741
HONGK	6	1	1391	293
9609 10 10				
BLEISTIFTE				
	DT		DT	
EINF	740*	1114*	9772*	13162*
PV	13	33	651	1113
AUS LG	3	5	226	239
EU	21	46	784	1150
NIEDL		1	78	149
ITAL	17	27	438	316
G BRIT	4	18	215	546
OESTER	8	10	94	208
TUERK	17	46	68	172
POLEN	1	1	126	169
TSCHE	117	310	992	2191
RUMAEN	79	58	639	512
KROAT	39	81	166	316
USA	4	30	118	323
PAKIST			82	150
THAIL	41	78	1184	1468
INDONE	122	158	1341	1647
MALAYS	34	62	320	553
CHINA	229	140	3086	1948
JAPAN	1	9	61	487
TAIWAN	26	79	618	1587
HONGK	1	2	64	128
AUSF	727*	2884*	10088*	39337*
PV	22	29	287	630
EU	218	957	4510	19566
FRANKR	46	175	1069	5420
BELLUX	5	28	171	702
NIEDL	22	106	215	929
ITAL	6	37	987	3858
G BRIT	15	46	265	898
DAENM	12	45	129	571
GRIECH	22	109	506	2328
PORTUG	47	214	282	1203
SPAN	37	193	898	3616
KANARI	2	8	65	283
NORWEG	9	43	219	793
SCHWED	6	26	223	700
FINNL	4	20	108	495
SCHWZ	15	60	214	896
OESTER	11	38	210	903
MALTA	5	11	40	102
POLEN	8	17	235	464
TSCHE	54	85	308	728
UNGARN	2	6	72	234
RUSSLD	4	11	121	236
SLOWEN	9	15	24	109
TUNES	16	31	65	162
S AFR	16	38	109	283
USA	7	32	229	1025
KANADA	3	17	88	380
GUATEM	6	43	19	138
COSTA	4	18	30	167
CHILE	7	14	43	172
BOLIV	4	17	22	122
URUGU	11	49	32	189
ARGENT	106	493	374	1606
ZYPERN	1	6	101	381
JORDAN			53	187
SAUDIA	60	221	989	2817
KUWAIT	22	75	65	227
BAHRAI			32	101
A EMIR	8	25	648	2007
BANGLA			34	136
INDONE			90	109
SINGAP	13	55	100	421
PHILIP	8	33	28	118
SKOREA	7	20	64	218
JAPAN	16	150	110	1002
TAIWAN	13	37	67	230
HONGK	8	51	56	282
9609 10 90				
AND STIFTE MIT FESTEM SCHUTZMANTEL				
EINF	1694*	2843*	17095*	23299*
PV	74	104	1916	2528
AUS LG	2	12	49	204
EU	73	116	1017	1857
FRANKR	58	89	118	217
NIEDL	13	25	486	936
ITAL	2	2	185	287
G BRIT			76	148
SPAN			182	283
SCHWZ	23	133	119	542
OESTER	107	190	1055	1923
TUERK	25	39	73	116
TSCHE	631	1149	3834	5991
RUMAEN			698	433
KROAT	136	216	1371	2269
BRASIL	4	12	182	311
THAIL	352	390	3460	4012
INDONE	503	518	3046	3352
MALAYS			85	108
CHINA	18	9	1367	991
SKOREA			283	331
JAPAN	7	38	68	332
TAIWAN	12	24	283	397
AUSF	1206*	3865*	13697*	42087*
PV	171	327	1428	3216
EU	241	718	3904	12811
FRANKR	52	188	1038	3219
BELLUX	69	131	522	1288
NIEDL	6	27	205	746
ITAL	33	105	850	2504
G BRIT	33	107	472	1681
IRLAND	1	3	27	136
DAENM	14	60	161	702
GRIECH	4	16	55	243
PORTUG		2	43	164
SPAN	29	109	731	2128
NORWEG	8	28	103	360
SCHWED	14	48	234	769
FINNL	5	17	103	322
SCHWZ	39	151	632	2596
OESTER	19	56	347	1523
MALTA			41	148
POLEN	31	75	382	746
TSCHE	167	309	1652	3857
UNGARN	4	10	134	280
RUSSLD	26	41	109	280
SLOWEN	8	23	56	172
MAROKK	5	30	38	133
NIGERI	10	47	26	126
S AFR	4	20	63	221
USA	29	182	387	1827
KANADA	6	27	77	314
COSTA	9	30	37	114
KOLUMB			97	189
ECUAD			49	168
PERU	4	18	52	162
BRASIL	7	19	115	484
CHILE	11	29	107	354
BOLIV	20	139	90	474
URUGU	9	25	55	251
ARGENT	49	180	298	1026
ZYPERN			127	396
IRAN			347	689
SAUDIA	26	49	621	1161
KUWAIT	18	45	47	136
A EMIR	7	16	267	691
THAIL	103	149	233	507
INDONE	3	8	31	112
SKOREA	107	346	851	1845
JAPAN	126	462	891	3379
TAIWAN	15	24	167	418
HONGK	7	27	219	572
AUSTRL	13	35	149	543
NEUSEE	1	5	35	140
9609 20 00				
MINEN FUER STIFTE				
EINF	44*	179*	543*	2278*
EV		2		52
PV			1	1
AUS LG	27	116	205	886
EU			61	102
RUSSLD			39	166
THAIL	12	23	84	108
SKOREA	7	31	15	209
JAPAN	22	117	262	1428
TAIWAN			84	170
AUSF	611*	2038*	10364*	28985*
PV	11	18	342	1521
EU	17	281	1680	7719
FRANKR		48	74	1204
BELLUX		1	16	195
NIEDL	2	24	32	189
ITAL		39	126	1327
G BRIT	2	38	1218	2366
DAENM		6	9	127
GRIECH	8	69	43	497
PORTUG	1	9	19	244
SPAN	4	44	143	1530
NORWEG	1	7	13	101
FINNL		1	14	138

Wichtigste Ursprungs- und Bestimmungs-Laender	DEZEMBER 1994 dt = 100kg	DEZEMBER 1994 1000 DM	JAN./DEZ. 1994 dt = 100kg	JAN./DEZ. 1994 1000 DM
SCHWZ	5	24	27	240
OESTER	1	5	43	463
POLEN	1	7	22	145
TSCHE	61	108	507	1666
UNGARN	3	40	54	474
RUSSLD		1	14	128
AEGYPT			21	195
NIGERI			42	307
S AFR	2	22	178	426
USA	6	49	83	895
KANADA	1	13	28	394
MEXIKO	5	39	31	268
KOLUMB	3	19	14	120
ECUAD	1	10	12	144
ARGENT	10	93	40	336
ZYPERN		1	9	136
IRAN			433	549
SAUDIA	1	5	12	143
A EMIR		2	16	170
THAIL	2	23	98	394
INDONE	223	440	3611	3624
MALAYS	117	285	1810	4127
SINGAP		2	10	103
PHILIP	1	4	17	224
SKOREA	5	69	74	897
JAPAN	5	76	40	483
TAIWAN	2	16	26	179
AUSTRL	112	148	1207	2292
9609 90 10				
PASTELLSTIFTE UND ZEICHENKOHLE				
EINF	278*	327*	3471*	3447*
EU	116	152	1298	1060
NIEDL	67	80	1002	708
ITAL	40	63	163	197
G BRIT			116	101
SCHWZ	5	20	30	109
TSCHE	6	9	196	356
KROAT	6	9	91	128
USA	12	12	81	145
CHINA	34	27	771	662
SKOREA	48	35	483	391
JAPAN	13	20	58	141
TAIWAN	24	30	452	497
AUSF	67*	467*	684*	2118*
EU	48	401	334	1159
FRANKR	14	49	125	298
NIEDL	9	22	79	195
ITAL	11	291	27	331
SPAN	2	8	47	121
SCHWZ	11	33	100	205
OESTER	2	4	72	108
USA	3	10	54	173
AUSTRL	2	3	22	114
9609 90 90				
SCHREIB- ZEICHEN- SCHNEIDERKREIDE USW				
EINF	935*	620*	11988*	9662*
PV	2	8	4	10
AUS LG	6	6	244	194
EU	302	300	3775	4637
FRANKR	67	46	527	244
NIEDL	164	198	2684	3798
ITAL	61	35	400	413
G BRIT	10	21	82	126
SCHWZ	3	11	62	192
OESTER	11	37	289	734
TSCHE	4	10	106	119
KROAT	4	2	279	373
MALAYS	68	26	556	183
CHINA	423	172	5216	2091
JAPAN	4	7	237	388
TAIWAN	85	40	1127	749
AUSF	447*	813*	6632*	10481*
PV			13	16
EU	247	466	3918	5760
FRANKR	113	126	1620	1939
BELLUX	14	28	310	545
NIEDL	53	207	921	1289
ITAL	34	52	382	914
G BRIT	4	10	82	192
DAENM	15	28	115	206
PORTUG			147	162
SPAN	11	24	292	420
SCHWED	21	24	252	329
FINNL	8	11	57	106
SCHWZ	43	73	637	1192
OESTER	11	12	428	538
TUERK	5	11	32	110
POLEN	5	7	76	124
UNGARN			71	101
KANADA	2	6	86	102
ECUAD			177	133
JAPAN	14	28	59	156
TAIWAN	1	1	31	113
HONGK	1	2	49	190
AUSTRL	5	7	50	145
9610 00 00				
SCHIEFERTAFELN USW AUCH GERAHMT				
EINF	1792*	1222*	17851*	11085*
PV			71	67
AUS LG	9	8	20	16
EU	694	2177	9094	33945
FRANKR	70	545	1991	11058
BELLUX	1	21	91	565
NIEDL	6	87	307	2660
ITAL	19	84	395	1995
G BRIT	554	1345	5230	15499
IRLAND	2	7	237	675
PORTUG	42	85	823	1446
SCHWED	26	52	281	637
SCHWZ	187	922	1926	7823
OESTER	32	93	284	1052
TSCHE	85	185	889	1521
SLOWEN		1	93	142
TUNES			119	660
USA	242	863	4841	20847
MEXIKO	20	52	402	1117
THAIL	605	1702	2538	5921
MALAYS	2	4	69	126
SINGAP			43	126
CHINA	11	24	231	496
SKOREA	7	37	259	1086
JAPAN	377	1622	5445	19089
MACAU			39	137
AUSF	1100*	4343*	13748*	57178*
EV				1
PV		4	1	80
EU	610	2329	8536	34233
FRANKR	110	399	2275	8717
BELLUX	83	276	845	4041
NIEDL	145	635	1678	6378
ITAL	48	164	933	3841
G BRIT	119	435	1181	4285
DAENM	16	87	275	1485
GRIECH	7	49	152	883
PORTUG	42	82	259	957
SPAN	59	201	895	3587
KANARI	1	4	29	112
ISLAND	2	5	28	152
NORWEG	5	18	49	226
SCHWED	25	126	335	1281
FINNL	9	34	92	451
SCHWZ	103	358	794	3451
OESTER	89	312	948	3485
TUERK	10	39	145	709
LITAU		1	17	104
POLEN	62	288	529	2377
TSCHE	14	51	183	798
UNGARN	31	90	255	973
RUMAEN	5	29	62	282
RUSSLD	12	85	138	791
USBEK			12	165
SLOWEN	18	81	234	900
KROAT	8	34	59	295
MAZED	1	3	38	135
AEGYPT	24	42	90	215
S AFR	2	7	71	592
USA	3	8	44	295
MEXIKO	10	47	58	221
KOLUMB	1	9	15	109
CHILE		3	37	126
IRAN	5	36	92	374
SAUDIA			30	183
A EMIR	4	37	70	270
THAIL	2	23	159	338
INDONE		1	19	859
SINGAP	36	92	186	500
JAPAN	2	16	39	345
HONGK	1	4	34	179
9611 00 00				
STEMPEL ALLER ART USW F HANDGEBRAUCH				
EINF	387*	1981*	3708*	19880*
LV				6
PV			57	305
AUS LG				1
EU	46	303	603	3280
BELLUX	28	187	288	1922
NIEDL	6	56	72	530
ITAL	1	3	29	150
G BRIT		3	165	382
DAENM	9	53	49	253
SCHWZ	1	11	9	141
OESTER	185	882	1434	8115
TSCHE	8	18	85	178
USA	21	194	140	1613
THAIL	3	32	12	143
MALAYS	69	370	669	4090
CHINA	29	39	182	229
JAPAN	2	78	41	543
TAIWAN	12	35	431	1204
AUSF	299*	3860*	2953*	33977*
PV		1		10
EU	40	690	503	8287
FRANKR	13	228	93	1885
BELLUX	3	55	76	1040
NIEDL	8	82	136	1892
ITAL	3	51	57	726
G BRIT	3	84	49	1111
IRLAND		3	1	130
DAENM	2	57	36	574
GRIECH		5	6	102
PORTUG	3	74	12	331
SPAN	5	61	35	496
NORWEG	5	70	61	718
SCHWED	10	122	123	1635
FINNL	3	46	37	473
SCHWZ	8	81	111	1463
OESTER	7	111	154	1826
TUERK	3	55	24	455
POLEN	53	579	139	1591
TSCHE	11	200	53	1003
UNGARN	3	33	45	445
RUMAEN	4	192	4	216
RUSSLD	2	35	26	416
SLOWEN		1	10	237
S AFR	33	289	166	1671
USA	49	511	733	7156
KANADA	2	27	37	570
CHILE	1	11	6	138
IRAN	28	353	34	414
ISRAEL	2	40	22	366
SAUDIA	2	34	8	115
MALAYS	10	115	449	1563
SINGAP	1	6	11	142
SKOREA			6	139
JAPAN	1	14	11	170
HONGK			9	166
AUSTRL	9	112	61	801
NEUSEE	1	5	18	187
9612 10 10				
FARBBAENDER AUS KUNSTSTOFF				
EINF	2499*	7734*	26647*	95186*
PV	3	2	34	54
AUS LG	375	1312	5647	14347
EU	694	2177	9094	33945
FRANKR	70	545	1991	11058
BELLUX	1	21	91	565
NIEDL	6	87	307	2660
ITAL	19	84	395	1995
G BRIT	554	1345	5230	15499
IRLAND	2	7	237	675
PORTUG	42	85	823	1446
SCHWED	26	52	281	637
SCHWZ	187	922	1926	7823
OESTER	32	93	284	1052
TSCHE	85	185	889	1521
SLOWEN		1	93	142
TUNES			119	660
USA	242	863	4841	20847
MEXIKO	20	52	402	1117
THAIL	605	1702	2538	5921
MALAYS	2	4	69	126
SINGAP			43	126
CHINA	11	24	231	496
SKOREA	7	37	259	1086
JAPAN	377	1622	5445	19089
MACAU			39	137
AUSF	1100*	4343*	13748*	57178*
EV				1
PV		4	1	80
EU	610	2329	8536	34233
FRANKR	110	399	2275	8717
BELLUX	83	276	845	4041
NIEDL	145	635	1678	6378
ITAL	48	164	933	3841
G BRIT	119	435	1181	4285
DAENM	16	87	275	1485
GRIECH	7	49	152	883
PORTUG	42	82	259	957
SPAN	59	201	895	3587
KANARI	1	4	29	112
ISLAND	2	5	28	152
NORWEG	5	18	49	226
SCHWED	25	126	335	1281
FINNL	9	34	92	451
SCHWZ	103	358	794	3451
OESTER	89	312	948	3485
TUERK	10	39	145	709
LITAU		1	17	104
POLEN	62	288	529	2377
TSCHE	14	51	183	798
UNGARN	31	90	255	973
RUMAEN	5	29	62	282
RUSSLD	12	85	138	791
USBEK			12	165
SLOWEN	18	81	234	900
KROAT	8	34	59	295
MAZED	1	3	38	135
AEGYPT	24	42	90	215
S AFR	2	7	71	592
USA	3	8	44	295
MEXIKO	10	47	58	221
KOLUMB	1	9	15	109
CHILE		3	37	126
IRAN	5	36	92	374
SAUDIA			30	183
A EMIR	4	37	70	270
THAIL	2	23	159	338
INDONE		1	19	859
SINGAP	36	92	186	500
JAPAN	2	16	39	345
HONGK	1	4	34	179
9612 10 90				
ANDERE FARBBAENDER				
EINF	1797*	7449*	14430*	61727*
EV			1	1
PV	177	271	2217	3545
AUS LG	86	459	1123	5283
EU	1268	5480	9758	28230
FRANKR	61	279	1034	4901
BELLUX	3	21	137	827
NIEDL	6	47	306	1186
ITAL	669	2910	1144	4263
G BRIT	479	2104	2687	15882
IRLAND	1	3	78	198
PORTUG	20	61	249	725
SPAN	22	61	91	209
SCHWED	13	86	251	989
SCHWZ	42	199	516	2563
OESTER	8	50	309	1634
POLEN	35	74	327	1016
USA	45	210	582	3566
MEXIKO		1	31	143
THAIL			1456	4243
MALAYS	33	73	419	954
SINGAP	3	9	153	437
CHINA	188	292	2394	3636
SKOREA	3	13	36	139
JAPAN	150	940	2119	13816
HONGK			28	175
AUSF	1501*	6059*	20242*	97001*
LV			1	7
PV	27	85	287	994
EU	812	3184	11746	57046
FRANKR	106	479	1914	9373
BELLUX	106	436	1121	5969
NIEDL	239	819	2727	12638
ITAL	44	260	1417	6879
G BRIT	181	571	2712	12673
IRLAND	1	8	82	380
DAENM	71	259	613	2695
GRIECH	22	127	319	2069
PORTUG	17	109	275	1744
SPAN	25	116	566	3046
NORWEG	7	39	65	516
SCHWED	82	300	915	4756

Wichtigste Ursprungs- und Bestimmungs-Laender	DEZEMBER 1994 dt = 100kg	DEZEMBER 1994 1000 DM	JAN./DEZ. 1994 dt = 100kg	JAN./DEZ. 1994 1000 DM
FINNL	11	45	213	912
SCHWZ	88	509	1342	7345
OESTER	76	345	1638	7850
TUERK	9	13	82	446
POLEN	12	77	257	1265
TSCHE	7	40	165	687
UNGARN	24	72	209	831
RUSSLD	7	47	179	1598
SLOWEN	6	25	176	499
KROAT	17	71	81	322
MAROKK	1	9	32	155
ALGER	10	37	14	117
AEGYPT	8	30	76	288
S AFR	2	21	60	533
USA	102	414	421	1965
KANADA		2	36	131
BRASIL		1	11	112
CHILE	2	12	29	212
ZYPERN	5	24	20	106
IRAN	14	20	122	446
ISRAEL	20	43	63	253
THAIL	121	372	1187	3871
MALAYS	1	2	83	414
SINGAP	29	108	318	1122
PHILIP			35	111
CHINA		9	203	724
JAPAN		1	45	261
HONGK	27	64	135	514
AUSTRL	1	5	21	115
9612 20 00				
STEMPELKISSEN				
EINF	222*	757*	2836*	8095*
AUS LG		1		39
EU	114	359	1287	4001
NIEDL	108	314	1199	3564
SCHWZ	3	14	84	327
OESTER	68	228	692	1700
USA	5	66	62	494
THAIL	26	8	600	602
JAPAN	4	79	97	704
AUSF	90*	541*	839*	4620*
EU	49	288	395	2738
FRANKR	16	130	119	994
BELLUX	7	31	73	306
NIEDL	16	58	118	510
ITAL	1	10	23	379
G BRIT	2	28	18	296
SCHWED	7	44	22	154
SCHWZ	9	34	57	255
OESTER	2	13	24	139
RUSSLD	1	3	61	196
S AFR	5	50	26	213
USA		8	6	130
9613 10 00				
GASTASCHFEUERZG NICHT NACHFUELLBAR				
	100 ST		100 ST	
EINF	258743*	6633*	2493766*	67154*
GEW DT	5267		54440	
EV			12832	613
PV	3329	172	10540	619
AUS LG	77881	2383	1052180	30622
EU	75776	2856	1031901	48319
FRANKR	74616	2814	770218	38268
NIEDL	71	4	226117	7926
SPAN	1073	36	30927	1867
SCHWZ	1664	104	3486	290
OESTER	844	57	3613	501
TSCHE			6426	364
MEXIKO	8126	112	330283	6446
INDONE			42800	822
PHILIP	2022	31	29406	469
CHINA	112075	1316	703547	10447
JAPAN	40472	1798	311269	18499
TAIWAN	11069	209	15060	393
HONGK	9000	111	9384	267
AUSF	48184*	1603*	753128*	25268*
GEW DT	1003		16535	
EV	16308	386	123136	4228
PV	2913	97	12795	445
EU	16286	458	471754	14214
FRANKR	1621	56	50236	1986
BELLUX	1934	60	21617	693
NIEDL	2899	126	163535	4550
ITAL	26	1	36434	1065
G BRIT	2000	29	32075	990
DAENM	437	33	51065	1765
GRIECH	80	4	23884	695
PORTUG	1461	36	18307	427
SPAN	5861	92	72273	1949
KANARI			5334	226
NORWEG	22	15	14022	606
SCHWED	3798	96	44825	1235
FINNL			10841	232
SCHWZ	3935	230	49911	2343
OESTER	6033	177	35606	1535
TUERK			5583	153
POLEN	896	29	7888	428
TSCHE	4387	162	26214	919
UNGARN	1648	72	9619	314
RUMAEN	1531	47	3841	135
RUSSLD	1283	67	43781	798
SLOWEN	2929	71	13187	347
KROAT	1697	65	8313	242
MAZED	90	6	1579	105
S AFR	10	1	17487	776
ISRAEL	3010	65	4677	121
9613 20 10				
GASTASCHFEUERZG NACHFBAR EL ZUENDG				
	STUECK		STUECK	
EINF	1037957*	1798*	8670350*	18069*
GEW DT	468		3933	
PV			843	14
AUS LG	606086	914	3931100	6854
EU	2235	4	153900	548
NIEDL	2210	3	60300	290
G BRIT	25	1	9265	116
OESTER	14904	169	109068	988
TUERK	190000	101	1728370	876
USA	368	4	21163	143
CHINA	410306	551	3257106	3961
SKOREA	201136	564	1989084	7468
JAPAN	197404	330	1156065	3332
TAIWAN	11300	58	112198	397
HONGK	9504	16	73261	181
AUSF	161810*	479*	1969466*	6390*
GEW DT	117		974	
EV			1049	17
PV			4161	10
EU	92193	149	1078912	2986
FRANKR	1634	9	189854	648
BELLUX	955	10	53628	223
NIEDL	9784	55	197878	641
ITAL	1711	11	86365	179
G BRIT	75224	40	178522	243
DAENM	600	2	131224	262
GRIECH	106	2	60832	131
PORTUG	156	3	54631	201
SPAN	2019	17	126178	450
KANARI			39931	149
SCHWZ	14006	10	47287	181
OESTER	7407	29	181686	669
TUERK	1877	19	140073	239
POLEN	3825	21	34401	182
TSCHE	28842	117	157853	552
UNGARN	3246	12	143297	363
SLOWEN	1198	6	21519	150
KROAT	881	13	16759	125
JAPAN	216	11	6298	100
9613 20 90				
GASTASCHFEUERZG NACHFBAR AND ZUEND				
	STUECK		STUECK	
EINF	149724*	2264*	2982118*	14778*
GEW DT	118		1650	
LV			466	8
AUS LG	27638	194	335884	1338
EU	13925	1703	159924	8649
FRANKR	7920	1498	78446	7813
G BRIT	6004	203	37513	886
SCHWZ	535	131	184649	950
OESTER	6859	12	84540	155
CHINA	99048	196	1845265	1394
SKOREA	21423	111	462200	1912
JAPAN	5363	123	141206	1283
AUSF	59329*	535*	486811*	5393*
GEW DT	34		318	
EV	350	114	1310	217
PV			200	3
EU	16401	75	213610	1350
FRANKR	2956	10	24178	117
NIEDL	1481	5	25863	148
ITAL	1970	22	16242	128
DAENM	513	6	27696	321
SPAN	7325	19	84335	383
SCHWZ	3149	23	50201	198
OESTER	2118	11	23717	189
RUSSLD	9670	52	29839	475
KROAT	8145	27	37270	249
HONGK	560	194	6015	2025
SCHIFF	258	53	1310	347
9613 30 00				
TISCHFEUERZEUGE				
	STUECK		STUECK	
EINF	104861*	332*	644349*	3331*
GEW DT	122		1091	
AUS LG	86914	273	345977	1475
EU	4	1	8200	68
CHINA	32859	23	204348	675
SKOREA	54020	203	303106	1785
JAPAN	8078	74	58775	594
TAIWAN	10200	31	59961	201
AUSF	19653*	166*	85395*	1085*
GEW DT	28		182	
EU	11784	63	46007	485
NIEDL	776	15	10279	128
SPAN	8873	26	19870	125
TSCHE	5549	59	19031	234
RUSSLD	254	9	1985	109
9613 80 00				
ANDERE FEUERZEUGE UND ANZUENDER				
	DT		DT	
EINF	246*	1301*	4103*	15368*
EV			12	33
PV		2	5	22
AUS LG	142	768	2275	7645
EU	30	107	667	2969
NIEDL	4	19	120	230
ITAL	19	54	399	974
G BRIT			88	1280
PORTUG	7	28	61	270
SPAN			18	108
TUERK	24	103	146	473
SLOWEN	9	50	49	272
USA	42	695	596	5669
CHINA	115	263	2196	4322
SKOREA	7	19	181	578
JAPAN	2	16	22	271
TAIWAN	15	47	200	621
AUSF	184*	849*	2606*	13906*
EV			20	112
PV		2		5
EU	74	394	1514	8036
FRANKR	19	129	393	2522
BELLUX	3	18	109	613
NIEDL	8	47	350	2144
ITAL	3	15	184	445
G BRIT	8	58	83	655
DAENM	1	7	83	318
PORTUG	6	11	47	152
SPAN	24	92	285	1052
SCHWED	5	41	71	656
SCHWZ	1	10	71	291
OESTER	8	50	155	976
TUERK	35	130	513	1720
TSCHE	3	21	56	478
UNGARN	19	83	86	445
KROAT	3	17	40	154
USA		10	22	250
CHINA			2	114
AUSTRL			18	109
9613 90 00				
TEILE VON FEUERZEUGEN UND ANZUENDERN				
EINF	1115*	1604*	7805*	13491*
EV			448	625
AUS LG	388	593	2133	5533
EU	12	44	39	233
ITAL	12	44	39	140
JAPAN	173	511	1196	4449
TAIWAN	7	34	113	475
HONGK	877	1006	6167	8141
AUSF	104*	611*	1250*	6650*
EV				3
EU	92	526	941	5112
FRANKR	13	68	132	772
NIEDL	3	16	57	117
ITAL	70	339	590	3394
G BRIT	2	59	23	423
SPAN	3	15	25	211
SCHWED	7	26	59	326
INDIEN	4	24	71	395
TAIWAN			18	118
9614 10 00				
PFEIFENROHFORMEN A WURZEL- U AND HOLZ				
EINF	1*	2*	360*	241*
EU	1	2	357	227
AUSF	*	*	*	*
9614 20 10				
PFEIFEN -KOEPFE A WURZEL- U AND HOLZ				
EINF	37*	627*	386*	6827*
EU	22	553	255	6451
FRANKR		1	30	604
ITAL	14	231	166	2564
G BRIT	2	47	14	564
IRLAND			19	390
DAENM	6	274	62	2282
ALBAN	4	41	13	119
INDIEN	2	5	59	145
AUSF	3*	73*	62*	1628*
EU		1	4	152
SCHWZ		10	16	292
OESTER	1	12	26	740
9614 20 90				
PFEIFEN -KOEPFE AUS ANDEREN STOFFEN				
EINF	49*	137*	503*	1963*
AUS LG			4	23

Wichtigste Ursprungs- und Bestimmungs-Laender	DEZEMBER 1994		JAN./DEZ. 1994	
	dt = 100kg	1000 DM	dt = 100kg	1000 DM
EU	1	21	41	637
ITAL		4	29	380
G BRIT	1	17	7	131
TUERK		12	16	204
USA			65	176
INDIEN	45	86	401	798
AUSF	3*	12*	60*	187*
EU	2	10	5	59

9614 90 00

ZIGARREN- ZIGARETTENSPITZEN USW

	KG		KG	
EINF	7432*	238*	78364*	2439*
EU	1057	108	10766	1015
FRANKR	84	19	860	195
ITAL	570	50	5026	693
SCHWZ	4366	90	57936	1083
ALBAN			2077	166
AUSF	5343*	165*	64201*	2162*
EU	2631	79	29162	1080
FRANKR	1091	36	15372	475
NIEDL	713	15	6017	207
G BRIT	150	4	3224	184
SCHWZ	434	19	13611	264
OESTER	946	33	10685	457
USA	68	2	6464	214

9615 11 00

KAEMME USW AUS HARTKAUTSCH KUNSTSTOFF

	DT		DT	
EINF	1100*	2452*	9865*	27418*
PV	346	514	3301	6464
AUS LG	1	3	26	59
EU	154	596	1073	4329
FRANKR	96	360	364	2129
BELLUX	18	78	43	170
NIEDL	17	85	152	464
ITAL	18	64	420	1072
DAENM	4	7	44	211
GRIECH			36	180
SCHWZ	1	17	19	164
OESTER	18	67	428	1881
TSCHE	348	849	3449	6738
INDIEN	19	103	130	736
THAIL	1	2	274	993
PHILIP			72	369
CHINA	213	344	1520	3124
SKOREA	119	172	503	1632
TAIWAN	111	371	1471	6193
HONGK	82	166	684	1017
AUSF	410*	1848*	5873*	48416*
PV	154	609	2393	30824
EU	84	343	1289	5919
FRANKR	33	74	491	1693
BELLUX	7	64	143	1121
NIEDL	26	104	315	1315
ITAL		2	99	394
G BRIT	7	37	102	483
DAENM	1	13	31	201
PORTUG	6	22	32	133
SPAN	3	26	58	603
NORWEG	7	33	67	237
SCHWED	1	5	35	130
FINNL	2	8	26	123
SCHWZ	23	211	265	2031
OESTER	33	255	445	3502
POLEN	49	90	317	583
TSCHE	159	523	2466	31176
UNGARN	1	2	118	359
USA	7	86	79	788
KANADA	1	10	19	154
BRASIL			78	160
SKOREA	6	16	26	127
JAPAN	24	99	446	2130

9615 19 00

ANDERE KAEMME USW AUS ANDEREN STOFFEN

EINF	441*	1602*	5059*	19950*
PV	2	2	170	147
AUS LG	5	9	49	93
EU	24	132	517	2533
FRANKR	4	83	129	1026
NIEDL	8	26	165	613
ITAL	3	12	122	519
G BRIT	8	23	89	268
OESTER	6	42	48	407
USA	1	16	28	209
INDIEN	13	36	175	586
THAIL	111	538	832	4006
PHILIP	19	69	374	1745
CHINA	173	439	1366	3863
SKOREA	26	86	350	1381
TAIWAN	57	218	1087	4611
HONGK	9	24	68	262
AUSF	74*	513*	792*	6406*
PV	9	36	49	166
EU	11	27	175	683
FRANKR	7	8	33	135
BELLUX			22	106
NIEDL	2	9	34	156
SCHWZ	8	117	96	1220
OESTER	17	240	220	3125
TSCHE	9	36	73	239
UNGARN	4	1	67	139
USA	3	29	58	308
JAPAN	4	32	26	336

9615 90 00

HAAR- FRISIERNADEL HAARKLAMMER USW

	KG		KG	
EINF	26236*	714*	586286*	13788*
PV			499	2
AUS LG	133	4	4547	113
EU	5548	222	51928	2312
FRANKR	2344	117	18052	971
NIEDL	1782	80	17673	699
ITAL	1124	11	8894	376
OESTER			19885	112
INDIEN	982	37	14905	432
THAIL	676	25	20409	798
PHILIP	50	2	5668	219
CHINA	13925	279	360099	6562
SKOREA	509	31	23183	718
JAPAN			1316	107
TAIWAN	1111	47	65635	1904
HONGK	2820	63	12440	335
AUSF	22217*	754*	281013*	8762*
EU	12080	477	133028	4067
FRANKR	1080	48	17678	674
BELLUX	1162	35	18628	368
NIEDL	491	18	11888	357
G BRIT	7805	334	54014	1911
IRLAND	761	17	3963	112
DAENM	113	4	5040	144
SPAN	123	3	13089	270
NORWEG			5572	154
SCHWED	796	23	13574	423
FINNL	539	19	7521	225
SCHWZ	942	56	20582	795
OESTER	3296	139	46920	1850
POLEN	140	4	5819	108
TSCHE	92	3	11522	215
UNGARN	3283	8	7119	110
SLOWEN			3913	184
USA			5591	106

9616 10 10

PARFUEM- U AEHNL ZERSTAEUBER

	KG		KG	
EINF	49558*	1903*	280512*	11427*
AUS LG			2329	24
EU	38396	1442	87611	3946
FRANKR	21068	861	30770	1554
ITAL	15120	722	36217	1608
G BRIT	204	16	11127	479
SPAN	183	5	5351	232
SCHWZ	3195	220	40441	2832
OESTER	355	15	16304	490
TSCHE	75	4	20035	204
USA	1595	87	4873	224
CHINA			10949	162
SKOREA	3394	34	7508	169
JAPAN	15	4	624	134
TAIWAN	1639	74	89004	3148
AUSF	7320*	310*	57424*	2928*
EU	1404	51	14347	875
FRANKR	867	20	4835	226
BELLUX	49	1	2796	127
NIEDL	17	2	1560	113
G BRIT	20	3	1551	169
SCHWZ	36	4	3545	186
OESTER	238	26	5277	318
POLEN	1889	77	2717	100
TSCHE	1136	37	2398	104
USA	29	4	1407	114
SINGAP			7739	232
SKOREA	290	17	1584	104

9616 10 90

ZERSTAEUBERVORRICHTUNGEN -KOEPFE

	KG		KG	
EINF	40078*	1462*	609062*	24867*
EU	38999	1402	587726	24400
FRANKR	15200	1129	305497	19338
BELLUX	3839	44	48261	586
ITAL	9952	80	158180	1874
G BRIT			23626	1333
IRLAND	4341	117	20695	679
SPAN	5867	32	29675	560
USA	388	40	5261	141
JAPAN			1790	113
AUSF	86170*	3163*	726109*	34695*
EU	70727	2522	535505	26038
FRANKR	43525	1466	231298	13486
BELLUX	1592	66	49074	2101
NIEDL	2826	96	14143	429
ITAL	4141	68	24992	870
G BRIT	6955	206	78670	2118
IRLAND	10140	572	127935	6499
GRIECH	722	19	5700	176
SPAN	826	29	7629	350
SCHWED	49	2	1213	159
FINNL			987	104
SCHWZ	2561	128	43637	2168
OESTER	1310	47	13326	596
POLEN	1592	54	2912	200
TSCHE	476	16	22391	655
SLOWEN	486	12	20787	542
S AFR	31	2	4354	187
USA	4626	133	23181	1281
KANADA	134	11	1004	104
MEXIKO	2241	71	4613	148
ARGENT			3552	114
PAKIST			2406	119
INDIEN			3336	116
THAIL	353	21	4473	160
INDONE			4019	260
SKOREA	326	73	5205	717
AUSTRL	17	2	18632	559

9616 20 00

PUDERQUASTE KISSEN Z AUFTRAG KOSMETIK

	DT		DT	
EINF	45*	267*	516*	2415*
EU	28	175	350	1593
FRANKR	6	24	48	192
ITAL	10	41	100	290
G BRIT	12	110	194	1060
SKOREA	5	21	113	447
TAIWAN		4	13	170
AUSF	4*	127*	81*	956*
EU	4	122	25	550
ITAL	1	50	5	152
G BRIT	2	54	11	215
GAMBIA			48	250

9617 00 11

ISOLIERFLASCHE -BEHAELTER <0,75 L

EINF	794*	787*	8691*	8221*
AUS LG	1	1	1	1
EU	37	64	610	764
FRANKR			140	146
BELLUX	27	33	193	220
ITAL	4	10	142	220
DAENM	3	15	22	111
TSCHE	379	78	1866	414
INDIEN	65	37	2186	1338
CHINA	188	284	2981	2851
SKOREA	66	192	477	1404
JAPAN	6	34	91	307
TAIWAN	41	73	266	825
HONGK	9	23	35	133
AUSF	414*	845*	5603*	9530*
PV			1	1
EU	169	321	2978	4947
FRANKR	52	52	548	823
BELLUX	14	66	189	433
NIEDL	28	51	588	924
ITAL	24	47	737	1148
G BRIT	31	38	184	295
DAENM	7	14	299	419
GRIECH	7	10	125	170
PORTUG		1	142	205
SPAN	6	22	183	528
NORWEG	3	4	95	147
SCHWED	4	8	92	103
SCHWZ	36	68	334	607
OESTER	85	110	780	1149
USA	3	14	70	171
BRASIL	32	88	88	198
ISRAEL		1	149	187
SAUDIA	27	82	215	405
JAPAN	4	58	16	170
TAIWAN			64	126

9617 00 19

ISOLIERFLASCHE -BEHAELTER >0,75 L

EINF	2409*	1874*	39082*	29256*
PV			387	322
AUS LG	77	112	930	1230
EU	166	286	4621	3793
FRANKR	1	4	131	193
BELLUX	4	8	176	270
NIEDL	6	22	1677	1243
ITAL	21	9	2015	923
G BRIT	1	1	77	148
DAENM	52	178	209	728
PORTUG	79	62	127	103
SPAN	2	4	209	165
TSCHE	485	91	4048	1511
SLOWAK			387	322
USA	7	21	61	236
BRASIL	14	38	93	141
INDIEN	5	8	974	662
CHINA	1450	942	25312	16027
SKOREA	105	220	846	1892
JAPAN	49	72	559	1582

Wichtigste Ursprungs- und Bestimmungs-Laender	DEZEMBER 1994 dt = 100kg	DEZEMBER 1994 1000 DM	JAN./DEZ. 1994 dt = 100kg	JAN./DEZ. 1994 1000 DM
TAIWAN	115	178	1950	2864
AUSF	2161*	4368*	27405*	47344*
PV			2	4
EU	837	1766	12791	22553
FRANKR	87	196	2044	3662
BELLUX	89	193	923	2113
NIEDL	256	546	4273	6482
ITAL	39	82	771	1503
G BRIT	36	87	819	1785
DAENM	267	501	3218	5465
GRIECH	32	53	166	325
PORTUG	1	2	126	193
SPAN	30	106	450	1037
NORWEG	80	156	1038	1663
SCHWED	33	68	827	1136
FINNL	6	11	106	230
SCHWZ	110	249	1275	2037
OESTER	150	323	1690	2905
TUERK			204	217
POLEN	12	8	278	267
TSCHE	4	11	171	205
RUSSLD	1	3	53	104
MAROKK	13	27	134	287
TUNES	26	56	68	135
MEXIKO	1	2	112	186
BRASIL	46	157	183	424
CHILE		4	182	300
PARAGU	7	7	132	233
ARGENT			60	108
ISRAEL	44	32	364	443
SAUDIA	564	926	3721	6463
KUWAIT	12	26	161	451
BAHRAI	11	60	37	137
KATAR	1	4	57	144
A EMIR	86	170	464	1168
AFGHAN	22	38	226	240
JAPAN	8	50	101	292
HONGK	5	12	57	132

9617 00 90

TEILE VON ISOLIERFLASCHEN -BEHAELTERN

EINF	90*	65*	1209*	1906*
PV			124	119
EU		1	35	21
TSCHE	54	40	571	206
SLOWAK			148	137
CHINA			199	283
JAPAN		1	74	1044
AUSF	2*	8*	770*	787*
EU		3	31	142
POLEN			346	250
SLOWAK			177	147

9618 00 00

SCHNEIDER- SCHAUFENSTERPUPPEN USW

EINF	748*	1408*	9478*	23671*
LV			5	39
AUS LG			47	157
EU	210	606	4287	12878
FRANKR	40	67	887	1796
BELLUX	16	29	184	443
NIEDL	4	10	161	370
ITAL	63	129	1493	2743
G BRIT	21	56	486	1298
DAENM	45	309	943	6154
SCHWED	98	62	774	1224
SCHWZ	3	23	186	891
OESTER	2	13	18	116
TUERK	74	24	202	165
POLEN	32	10	308	148
TSCHE	23	33	227	208
UNGARN			59	131
S AFR	7	41	188	874
USA	23	48	532	1417
THAIL	21	59	99	246
CHINA	163	257	934	1732
JAPAN	9	88	203	1287
TAIWAN	78	134	1149	1942
HONGK	2	6	34	120
AUSF	192*	737*	3655*	19662*
EV			2	119
LV			7	24
PV			6	8
EU	42	231	1518	7705
FRANKR	16	76	465	2070
BELLUX	5	26	190	1674
NIEDL	6	24	298	1432
ITAL	1	9	239	367
G BRIT	5	43	112	939
DAENM		2	48	214
GRIECH	4	23	39	129
SPAN	4	17	103	782
NORWEG	2	6	49	187
SCHWED	4	21	89	457
SCHWZ	21	87	487	2358
OESTER	62	207	624	3009
POLEN	2	10	32	291
TSCHE	1	4	33	117
UNGARN	2	10	16	102
RUSSLD	1	4	78	315
USA	18	37	171	560
A EMIR	1	24	15	103
THAIL			72	1187
JAPAN	1	11	61	261
TAIWAN			105	1894
HONGK	2	9	19	136

9699 00 00

NICHT AUFGEGLIED INTRAERGEBNIS KAP 96

EINF	*	*	*	*
AUSF	*	*	*	*

ABSCHNITT XXI

KUNSTGEGENSTAENDE, SAMMLUNGSSTUECKE, ANTIQUITAETEN UND BESONDERE WARENVERKEHRE

KAPITEL 97

KUNSTGEGENSTAENDE, SAMMLUNGSSTUECKE UND ANTIQUITAETEN

9701 10 00

GEMAELDE ZEICHNUNG V HAND GESCHAFFEN

EINF	221*	31052*	4252*	253166*
LV	1	4867	1	5942
PV				40
AUS LG	21	4328	156	28526
EU	28	9403	320	33279
FRANKR	6	6857	19	15791
BELLUX	2	102	25	1295
NIEDL	5	946	88	2500
ITAL	5	121	92	2599
G BRIT	5	935	66	8544
DAENM	1	35	8	993
SPAN	4	404	21	1489
NORWEG		32	7	337
SCHWED		101	11	1509
SCHWZ	11	8810	122	55043
OESTER	12	1034	246	76732
LITAU		7	6	119
POLEN	17	34	78	509
TSCHE	1	38	23	1182
UNGARN	1	39	33	406
BULGAR	1	17	13	113
RUSSLD		38	65	2637
KROAT		12	6	237
S AFR	1	10	8	101
USA	44	11237	560	70197
KANADA		8	12	922
URUGU	1	29	4	213
ISRAEL		33	34	1008
THAIL	25	14	35	104
CHINA	22	135	1544	2336
JAPAN	1	19	31	1105
TAIWAN	22	31	364	967
HONGK	12	89	465	2510
AUSTRL	1	15	9	257
AUSF	57*	16013*	983*	463101*
LV				1370
PV	1	91	11	1492
EU	7	2122	75	34399
FRANKR		548	3	2418
BELLUX	3	289	17	1634
NIEDL		526	9	2384
ITAL	1	80	8	549
G BRIT	1	688	32	22265
DAENM			7	5027
SPAN	2	26	2	142
KANARI				352
NORWEG			7	1098
SCHWED		6	10	3197
SCHWZ	27	8007	449	260600
OESTER	8	2074	172	53489
TUERK			1	880
LETTLD		2	5	127
POLEN	1	714	3	827
TSCHE		7	16	1772
UNGARN	2	158	10	310
RUSSLD			25	4763
SLOWEN				170
KROAT		3	2	105
USA	6	4344	132	76186
KANADA		19	8	734
MEXIKO	1	172	1	172
BRASIL			4	736
ISRAEL			1	233
SINGAP	1	100	1	3105
SKOREA			11	3202
JAPAN	3	172	29	16599
TAIWAN			3	161
HONGK	1	100	3	278

9701 90 00

COLLAGEN AEHNL DEKORATIVE BILDWERKE

EINF	256*	2043*	1369*	12175*
AUS LG			25	2387
EU	9	184	79	1451
FRANKR			2	345
BELLUX		157	1	167
ITAL			34	315
G BRIT	8	6	24	168
SPAN		18	1	352
SCHWZ	2	1105	14	4247
OESTER		3	19	1687
POLEN	88	212	350	919
UNGARN	48	103	48	107
RUSSLD			13	436
USA	6	284	71	1754
PHILIP	71	83	159	223
CHINA			187	199
TAIWAN	18	22	361	863
AUSF	3*	266*	136*	8686*
PV	1	2	2	138
EU		4	11	306
FRANKR			2	182
ITAL			2	113
SCHWED				150
FINNL			1	176
SCHWZ	1	19	29	5101
OESTER	2	187	31	750
RUSSLD		70	16	145
USA		2	29	1447
JAPAN			2	338

9702 00 00

ORIGINALSTICHE -SCHNITTE -STEINDRUCKE

EINF	15*	1429*	283*	24311*
LV				475
AUS LG		15	5	1072
EU	4	409	146	8810
FRANKR	1	293	33	4643
BELLUX	3	36	23	444
NIEDL			1	859
ITAL		10	1	208
G BRIT		66	87	2705
DAENM		3	1	145
SCHWED	1	2	2	582
SCHWZ	2	289	38	6559
OESTER		156	4	1076
UNGARN			14	151
USA	3	422	57	6495
ISRAEL		3	1	153
JAPAN	5	146	5	292
AUSF	7*	1200*	129*	32148*
LV				295
PV			2	174
EU		29	2	2744
FRANKR		8		132
BELLUX			1	441
NIEDL		3		402
ITAL		13		198
G BRIT		3	1	1240
SPAN		2		209
NORWEG		9		147
SCHWED				125
SCHWZ	1	437	63	13979
OESTER	1	58	10	1651
TSCHE		26	3	131
RUSSLD			10	874
USA	1	247	15	9896
JAPAN	4	374	8	2117

9703 00 00

ORIGINALERZEUGNISSE D BILDHAUERKUNST

EINF	223*	8525*	3160*	49356*
LV			1	60
PV			2	12
AUS LG	28	5077	193	8319
EU	24	1165	371	4889
FRANKR	2	515	34	1272
BELLUX	10	481	16	535
ITAL	11	120	61	809
G BRIT	1	79	14	1613
DAENM			134	312
GRIECH			109	234
SCHWED	1	26	11	415
FINNL			4	136
SCHWZ	10	4811	189	12267
OESTER	18	649	330	9423
TUERK	1	9	15	305
POLEN	4	12	47	452
TSCHE	7	35	269	636
SIMBAB	32	44	388	445
USA	104	1450	810	16954
KANADA			61	369
INDIEN	3	7	75	110
NEPAL		6	1	152
THAIL		2	113	322
CHINA	2	72	14	260
JAPAN	3	161	31	948
HONGK	11	20	129	150
AUSTRL			11	232
AUSF	106*	2067*	3203*	78238*
EV		2		2
PV		6	3	136
EU	3	83	1971	9915
FRANKR			1905	7499
BELLUX	1	16	3	107
NIEDL	2	45	48	201
G BRIT		20	8	2062
SCHWED			12	1715
SCHWZ	79	1464	463	37298
OESTER	7	207	233	7079

Wichtigste Ursprungs- und Bestimmungs-Laender	DEZEMBER 1994		JAN./DEZ. 1994	
	dt = 100kg	1000 DM	dt = 100kg	1000 DM
LETTLD			3	123
POLEN		5	21	621
TSCHE		8	36	1631
UNGARN			3	119
RUSSLD			35	487
USA	16	265	208	13938
KANADA			2	324
BRASIL			3	549
SKOREA			13	600
JAPAN	1	36	94	3244
HONGK				137
9704 00 00				
BRIEF- STEMPELMARKEN USW				
	KG		KG	
EINF	66988*	11494*	485838*	104511*
AUS LG			488	1073
EU	17841	2746	60685	19338
FRANKR	94	486	2787	3450
BELLUX	26	40	947	3922
NIEDL	186	101	5718	899
ITAL	16189	1623	21316	2639
G BRIT	1204	224	27025	5323
IRLAND	32	26	813	737
DAENM	46	47	750	919
PORTUG	36	35	934	933
SPAN	26	163	358	503
ISLAND	16	17	499	493
NORWEG	129	133	4937	1517
SCHWED	253	141	1406	1469
FINNL	61	88	874	836
SCHWZ	11774	5674	150773	49565
OESTER	357	249	8376	4622
FAROER	6	10	263	649
GIBRAL	1	4	32	274
VATIK	13	55	283	459
MALTA	7	22	109	275
ESTLD	54	79	327	346
LETTLD	63	107	175	215
LITAU	1	5	1400	680
POLEN	54	5	1943	413
TSCHE	1147	57	6281	339
UNGARN	14607	345	82736	2482
RUMAEN			119	118
BULGAR	6	18	58	158
MOLDAU			263	272
RUSSLD	4311	72	122469	843
SLOWEN	371	40	774	207
S AFR	65	5	406	174
NAMIB			15	217
USA	14298	1128	24128	11908
KANADA	11	34	905	332
KUBA	617	83	9034	1118
BR JGF			9	134
BRASIL	16	12	226	156
CHILE	31	26	170	148
URUGU		1	391	171
ZYPERN	6	9	100	187
ISRAEL	107	110	409	558
SINGAP	21	16	203	192
CHINA			968	231
JAPAN	2	3	322	383
HONGK	13	12	212	276
MACAU			214	198
AUSTRL	17	16	1172	922
NEUSEE	1	17	85	262
TUVALU			8	110
AUSF	6817*	2720*	143248*	50158*
PV			299	47
EU	2879	525	38009	11961
FRANKR	254	137	3334	1388
BELLUX	412	78	3382	1064
NIEDL	1942	111	8198	3720
ITAL	86	72	1018	995
G BRIT	46	46	19651	2304
DAENM	50	39	1148	1486
PORTUG			116	238
SPAN	40	35	1048	704
NORWEG	9	7	281	302
SCHWED	28	28	614	718
FINNL	6	7	284	289
SCHWZ	2925	1012	20079	16311
OESTER	442	464	7281	7975
ESTLD			110	106
LETTLD			133	320
UNGARN	225	40	67087	1450
BURKIN			181	124
BURUND				173
USA	148	176	4871	4367
KANADA			190	240
KOLUMB	4	5	84	316
BRASIL	25	91	169	297
ISRAEL	4	5	84	128
SKOREA	1	2	488	2703
JAPAN	55	89	334	658
HONGK	9	138	80	239
AUSTRL	12	6	272	368
9705 00 00				
ZOOLOGISCHE BOTANISCHE USW SAMMLUNGEN				
	DT		DT	
EINF	141*	9151*	2385*	42862*
LV		10		86
PV		13		102
AUS LG		22	2	998
EU		92	68	3184
FRANKR		82	10	1392
NIEDL			3	170
ITAL			15	260
G BRIT		9	34	1158
SCHWED	80	2331	87	2581
SCHWZ	4	6577	90	21879
OESTER	2	191	16	1894
TUERK			25	390
POLEN	2	294	36	588
TSCHE			134	142
MAROKK			80	108
USA	50	514	382	9281
PERU		42	1	292
BRASIL			64	375
IRAN	1	11	10	634
INDIEN		39	8	106
INDONE			767	216
CHINA	1	1	4	189
AUSTRL		2	2	206
AUSF	29*	4152*	708*	65094*
LV		33		127
PV				50
EU		16	23	3621
NIEDL			11	1866
G BRIT		12	9	1701
SCHWZ	6	1436	100	42380
OESTER	3	439	36	3765
POLEN	1	11	73	180
S AFR		30		149
USA	3	1569	178	7880
ARGENT			7	1000
KATAR				293
MALAYS				117
JAPAN	15	218	239	3958
TAIWAN	1	340	7	372
HONGK		10	1	664
PAPUA		71		138
9706 00 00				
ANTIQUITAETEN MEHR ALS 100 JAHRE ALT				
EINF	804*	5799*	10480*	65643*
LV		59	4	2996
PV	63	122	940	1717
AUS LG	6	86	17	960
EU	228	1849	3400	25405
FRANKR	4	307	80	3659
BELLUX			85	2473
NIEDL	39	83	361	1246
ITAL	12	343	48	1101
G BRIT	82	739	1197	12453
DAENM	91	376	1626	4368
SCHWED	8	615	320	3121
SCHWZ	50	767	488	11867
OESTER	97	614	1977	8525
TUERK			11	252
POLEN	257	500	2075	3140
TSCHE	19	11	868	850
UNGARN			139	214
AEGYPT			3	353
USA	30	680	330	10988
URUGU	1	12	18	163
SYRIEN				401
IRAN			3	258
ISRAEL		3	6	101
INDIEN	1	185	2	264
SINGAP	6	29	8	127
CHINA	2	39	61	938
JAPAN		6	25	291
HONGK	104	286	466	1031
AUSF	173*	7257*	2364*	95000*
LV	1	418	2	1603
PV	22	49	400	2814
EU	5	227	125	14775
FRANKR		7	9	950
BELLUX	1	14	24	508
NIEDL		4	16	2698
ITAL	1	13	24	770
G BRIT		151	48	9448
SPAN	3	36	3	193
SCHWED			3	705
SCHWZ	77	5356	455	51621
OESTER	16	440	196	8104
POLEN	57	98	810	1668
TSCHE		16	19	216
USA	8	567	586	13393
BRASIL		31	1	187
SINGAP		2	2	108
SKOREA			1	147
JAPAN	3	239	33	2917
HONGK	1	233	2	484
9799 00 00				
NICHT AUFGEGLIED INTRAERGEBNIS KAP 97				
EINF	*	*	*	*
AUSF	*	*	*	*

KAPITEL 98

VOLLSTAENDIGE FABRIKATIONSANLAGEN IN DER AUSFUHR

9880 63 02

FABRIKATIONSANL KOHLENBERGBAU TEXTIL

EINFUHR NACH BESCHAFFENHEIT

AUSF * * * *

9880 63 04

FABRIKATIONSANL ELEKTR ERZEUG TEXTIL

EINFUHR NACH BESCHAFFENHEIT

AUSF * * * *

9880 63 09

FABRIKATIONSANL AND ENERGIEW TEXTIL

EINFUHR NACH BESCHAFFENHEIT

AUSF * * * *

9880 68 02

FABRIKATIONSANL KOHLENBERGBAU STEIN

EINFUHR NACH BESCHAFFENHEIT

AUSF * * * *

9880 68 04

FABRIKATIONSANL ELEKTR ERZEUG STEIN

EINFUHR NACH BESCHAFFENHEIT

AUSF * * * *

9880 68 09

FABRIKATIONSANL AND ENERGIEW STEIN

EINFUHR NACH BESCHAFFENHEIT

AUSF * * * *

9880 69 02

FABRIKATIONSANL KOHLENBERGBAU KERAMIK

EINFUHR NACH BESCHAFFENHEIT

AUSF * * * *

9880 69 04

FABRIKATIONSANL ELEKTR ERZEUG KERAMIK

EINFUHR NACH BESCHAFFENHEIT

AUSF * * * *

9880 69 09

FABRIKATIONSANL AND ENERGIEW KERAMIK

EINFUHR NACH BESCHAFFENHEIT

AUSF * * * *

9880 70 02

FABRIKATIONSANL KOHLENBERGBAU GLAS

EINFUHR NACH BESCHAFFENHEIT

AUSF * * * *

9880 70 04

FABRIKATIONSANL ELEKTR ERZEUG GLAS

EINFUHR NACH BESCHAFFENHEIT

AUSF * * * *

9880 70 09

FABRIKATIONSANL AND ENERGIEWIRT GLAS

EINFUHR NACH BESCHAFFENHEIT

AUSF * * * *

Wichtigste Ursprungs- und Bestimmungs-Laender	DEZEMBER 1994		JAN./DEZ. 1994	
	dt = 100kg	1000 DM	dt = 100kg	1000 DM
9880 72 02				
FABRIKATIONSANL KOHLENBERGBAU EISEN				
EINFUHR NACH BESCHAFFENHEIT				
AUSF	*	*	*	*
9880 72 04				
FABRIKATIONSANL ELEKTR ERZEUG EISEN				
EINFUHR NACH BESCHAFFENHEIT				
AUSF	*	*	*	*
9880 72 09				
FABRIKATIONSANL AND ENERGIEW EISEN				
EINFUHR NACH BESCHAFFENHEIT				
AUSF	*	*	*	*
9880 73 02				
FABRIKATIONSANL KOHLENBERGBAU STAHL				
EINFUHR NACH BESCHAFFENHEIT				
AUSF	3364*	7970*	29561*	68124*
RUSSLD	3321	6830	29471	66928
SKOREA	43	1140	43	1140
9880 73 04				
FABRIKATIONSANL ELEKTR ERZEUG STAHL				
EINFUHR NACH BESCHAFFENHEIT				
AUSF	1926*	4545*	75322*	109872*
EU			381	2077
IRLAND			381	2077
SCHWED			603	718
FINNL			91	739
RUMAEN			44	425
KROAT			568	1065
LIBYEN			126	424
AEGYPT			280	1613
NIGERI			18	685
TANSAN			857	302
DOM RP			8	952
VENEZU			18	1538
ARGENT	156	647	2306	8200
SYRIEN			73	100
A EMIR	831	1920	29298	51431
PAKIST	712	1781	34332	23548
THAIL	74	50	120	130
INDONE			4896	8908
BRUNEI	126	184	126	184
SINGAP			363	2020
TAIWAN	3	18	1030	4608
9880 73 09				
FABRIKATIONSANL AND ENERGIEW STAHL				
EINFUHR NACH BESCHAFFENHEIT				
AUSF	1424*	890*	15490*	57038*
RUSSLD	1424	890	1499	946
ALGER			1516	504
AEGYPT			22	264
CHINA			12449	55320
9880 76 02				
FABRIKATIONSANL KOHLENBERGBAU ALUMIN				
EINFUHR NACH BESCHAFFENHEIT				
AUSF	*	*	*	*
9880 76 04				
FABRIKATIONSANL ELEKTR ERZEUG ALUMIN				
EINFUHR NACH BESCHAFFENHEIT				
AUSF	*	*	*	*
9880 76 09				
FABRIKATIONSANL AND ENERGIEW ALUMIN				
EINFUHR NACH BESCHAFFENHEIT				
AUSF	*	*	*	*
9880 82 02				
FABRIKATIONSANL KOHLENBERGBAU WERKZG				
EINFUHR NACH BESCHAFFENHEIT				
AUSF	*	*	*	*
9880 82 04				
FABRIKATIONSANL ELEKTR ERZEUG WERKZG				
EINFUHR NACH BESCHAFFENHEIT				
AUSF	12*	89*	24*	133*
9880 82 09				
FABRIKATIONSANL AND ENERGIEW WERKZEUG				
EINFUHR NACH BESCHAFFENHEIT				
AUSF	*	*	*	*
9880 84 02				
FABRIKATIONSANL KOHLENBERGBAU MASCHIN				
EINFUHR NACH BESCHAFFENHEIT				
AUSF	2314*	6641*	19481*	53927*
EU			2	273
NIEDL			2	273
RUSSLD	1246	3340	3834	9220
IRAN	9	153	12	417
INDIEN			1487	3575
CHINA			13260	36689
SKOREA	1050	3134	1050	3134
TAIWAN	9	14	36	419
9880 84 04				
FABRIKATIONSANL ELEKTR ERZEUG MASCHIN				
EINFUHR NACH BESCHAFFENHEIT				
AUSF	18875*	194921*	173182*	1163427*
EV	765	8910	1765	17350
EU	6323	95291	12436	139272
FRANKR			21	250
BELLUX			54	229
NIEDL			169	3561
G BRIT			420	1647
IRLAND	130	2175	5498	38531
SPAN	6193	93116	6274	95064
SCHWED			2216	13698
FINNL			2661	28474
SCHWZ	2	73	166	3210
TUERK			46	11634
POLEN			98	1743
TSCHE			43	1818
RUMAEN			208	929
KASACH			3875	32950
KROAT			108	1098
MAROKK			275	609
LIBYEN	391	10308	5882	22195
AEGYPT	8	10	1165	9180
NIGERI	26	1077	169	4410
S AFR			39	339
USA			250	330
MEXIKO	170	282	373	1461
DOM RP			4	1281
VENEZU			225	881
PERU			3795	8500
BRASIL			96	114
BOLIV			41	298
ARGENT	24	1166	10511	32085
IRAN	607	2760	682	8427
ISRAEL			2169	1400
SAUDIA	1939	42654	2474	56262
BAHRAI			84	4677
KATAR	5	43	8457	58647
A EMIR	2040	10211	29615	208689
PAKIST	1494	8136	9141	71726
INDIEN	102	3627	1318	22700
BANGLA			4	297
INDONE	466	2232	13752	110807
MALAYS	3427	5492	20363	95092
BRUNEI	913	8925	913	8925
PHILIP			1404	3581
CHINA	338	1744	16769	77019
JAPAN			329	9817
TAIWAN	600	910	21020	108548
9880 84 09				
FABRIKATIONSANL AND ENERGIEW MASCHIN				
EINFUHR NACH BESCHAFFENHEIT				
AUSF	207*	8011*	19140*	74726*
LV			5	87
EU			12	46
RUSSLD	197	7971	232	9475
AEGYPT	8	12	169	796
CHINA			18735	64361
9880 85 02				
FABRIKATIONSANL KOHLENBERGBAU ELEKTRO				
EINFUHR NACH BESCHAFFENHEIT				
AUSF	2399*	1595*	3500*	6250*
EU			18	859
NIEDL			15	802
RUSSLD	2399	1595	3432	4187
INDIEN			80	1204
9880 85 04				
FABRIKATIONSANL ELEKTR ERZEUG ELEKTRO				
EINFUHR NACH BESCHAFFENHEIT				
AUSF	18598*	155806*	137117*	738414*
EV	100	2989	12833	23322
EU	1	85	551	6145
NIEDL	1	73	54	1607
G BRIT			46	1434
IRLAND			420	1112
SPAN		12	31	1992
FINNL			538	3238
SCHWZ	312	1006	382	2538
UNGARN	554	3935	554	3935
RUMAEN			163	1236
MAROKK			90	109
ALGER			2	143
LIBYEN	433	6481	6822	57569
AEGYPT	19	402	3387	12295
TOGO			522	2312
NIGERI			60	303
TANSAN			522	1371
S AFR		16	24	878
USA	54	800	54	800
MEXIKO	124	4184	1724	43649
DOM RP			444	2344
PERU			1130	2353
ARGENT	171	3266	12083	21511
SYRIEN	142	297	240	1247
IRAN		1	2301	18627
SAUDIA	2120	16457	2310	23285
KUWAIT			43	479
BAHRAI	6	1138	12	1270
KATAR	4525	45637	5283	50393
A EMIR	486	2829	5468	36153
OMAN			180	3987
PAKIST	1688	12209	16115	67293
INDIEN	91	781	813	10235
SRILAN			548	2770
THAIL	3177	15833	10540	59948
INDONE	894	29413	15124	101852
MALAYS	3229	6891	20216	58279
BRUNEI	118	2997	118	2997
SINGAP	118	225	6418	44288
PHILIP			243	2845
CHINA	4	18	16228	58978
JAPAN			106	4077
TAIWAN	332	1227	6677	28709
9880 85 09				
FABRIKATIONSANL AND ENERGIEW ELEKTRO				
EINFUHR NACH BESCHAFFENHEIT				
AUSF	121*	1074*	1497*	13772*
SCHWZ			3	257
RUSSLD	113	775	603	1955
MALAYS	8	299	42	682
CHINA			849	10870
9880 86 02				
FABRIKATIONSANL KOHLEBERGBAU SCHIENFZ				
EINFUHR NACH BESCHAFFENHEIT				
AUSF	*	*	*	*
9880 86 04				
FABRIKATIONSANL ELEKT ERZEUG SCHIENFZ				
EINFUHR NACH BESCHAFFENHEIT				
AUSF	*	*	*	*
9880 86 09				
FABRIKATIONSANL AND ENERGIEW SCHIENFZ				
EINFUHR NACH BESCHAFFENHEIT				
AUSF	*	*	*	*
9880 87 02				
FABRIKATIONSANL KOHLENBERGBAU KRAFTFZ				
EINFUHR NACH BESCHAFFENHEIT				
AUSF	*	*	*	*
9880 87 04				
FABRIKATIONSANL ELEKT ERZEUG KRAFTFZG				
EINFUHR NACH BESCHAFFENHEIT				
AUSF	*	*	*	*
9880 87 09				
FABRIKATIONSANL AND ENERGIEW KRAFTFZG				
EINFUHR NACH BESCHAFFENHEIT				
AUSF	*	*	*	*

Wichtigste Ursprungs- und Bestimmungs-Laender	DEZEMBER 1994		JAN./DEZ. 1994	
	dt = 100kg	1000 DM	dt = 100kg	1000 DM
9880 90 02				
FABRIKATIONSANL KOHLEBERGBAU FEINMECH				
EINFUHR NACH BESCHAFFENHEIT				
AUSF	*	*	230*	196*
RUSSLD			30	126
9880 90 04				
FABRIKATIONSANL ELEKTR ERZG FEINMECH				
EINFUHR NACH BESCHAFFENHEIT				
AUSF	1069*	19853*	8280*	93713*
EU			736	5527
IRLAND			734	5261
SPAN			1	163
SCHWZ			4	247
RUMAEN			19	476
AEGYPT	28	652	586	13321
S AFR	4	189	259	3524
MEXIKO			2	100
VENEZU			10	420
ARGENT		12	98	3246
SYRIEN			2	100
IRAN			1	329
A EMIR	904	15939	4686	53449
OMAN	2	4	36	104
PAKIST	19	62	25	144
INDIEN	4	120	166	1393
INDONE	5	290	36	798
MALAYS	63	303	1437	2808
SINGAP	11	1567	15	1880
TAIWAN	17	361	74	815
AUSTRL			91	4616
9880 90 09				
FABRIKATIONSANL AND ENERGIEW FEINMECH				
EINFUHR NACH BESCHAFFENHEIT				
AUSF	9*	71*	17*	141*
9880 94 02				
FABRIKATIONSANL KOHLEBERGBAU MOEBEL				
EINFUHR NACH BESCHAFFENHEIT				
AUSF	*	*	*	*
9880 94 04				
FABRIKATIONSANL ELEKTR ERZEUG MOEBEL				
EINFUHR NACH BESCHAFFENHEIT				
AUSF	*	*	*	*
9880 94 09				
FABRIKATIONSANL AND ENERGIEW MOEBEL				
EINFUHR NACH BESCHAFFENHEIT				
AUSF	*	*	*	*
9880 99 02				
FABRIKATIONSANL KOHLEBERGBAU AND WARE				
EINFUHR NACH BESCHAFFENHEIT				
AUSF	4397*	9591*	9529*	16663*
EU			1	93
RUSSLD	1612	174	2021	257
CHINA	2885	9257	7316	16095
SKOREA		160		160
9880 99 04				
FABRIKATIONSANL ELEKTR ERZG AND WARE				
EINFUHR NACH BESCHAFFENHEIT				
AUSF	2137*	13640*	15993*	40198*
LV			3	273
EU			29	19
POLEN	656	11592	2096	15898
KROAT	4	364	14	434
MAROKK	5	6	31	160
AEGYPT			498	844
MEXIKO	5	38	877	1140
BRASIL			116	2595
ARGENT	3	77	296	922
BAHRAI			88	202
KATAR			105	297
A EMIR	838	167	1919	2167
OMAN			45	232
PAKIST	15	15	1235	2902
INDIEN		1	86	371
INDONE	1	8	1780	2699
MALAYS	468	478	2108	4352
SINGAP	11	48	60	1441
CHINA	416	374	1772	2503
JAPAN			17	300
TAIWAN	8	467	313	1639

Wichtigste Ursprungs- und Bestimmungs-Laender	DEZEMBER 1994		JAN./DEZ. 1994	
	dt = 100kg	1000 DM	dt = 100kg	1000 DM
9880 99 09				
FABRIKATIONSANL AND ENERGIEW AND WARE				
EINFUHR NACH BESCHAFFENHEIT				
AUSF	115*	987*	782*	8070*
RUSSLD	115	987	382	1164
CHINA			354	6801
9881 63 02				
FABRIKATIONSANL NICHTENERG STEIN TEXT				
EINFUHR NACH BESCHAFFENHEIT				
AUSF	*	*	*	*
9881 63 04				
FABRIKATIONSANL BEARB V STEIN KERAMIK				
EINFUHR NACH BESCHAFFENHEIT				
AUSF	*	*	*	*
9881 68 02				
FABRIKATIONSANL NICHTENERG MIN STEIN				
EINFUHR NACH BESCHAFFENHEIT				
AUSF	*	*	*	*
9881 68 04				
FABRIKATIONSANL BEARBEITG V STEIN				
EINFUHR NACH BESCHAFFENHEIT				
AUSF	*	*	*	*
9881 69 02				
FABRIKATIONSANL NICHTENER MIN KERAMIK				
EINFUHR NACH BESCHAFFENHEIT				
AUSF	*	*	*	*
9881 69 04				
FABRIKATIONSANL BEARB V STEIN KERAMIK				
EINFUHR NACH BESCHAFFENHEIT				
AUSF	*	*	3333*	2613*
RUSSLD			3333	2613
9881 70 02				
FABRIKATIONSANL NICHTENERGET MIN GLAS				
EINFUHR NACH BESCHAFFENHEIT				
AUSF	*	*	*	*
9881 70 04				
FABRIKATIONSANL BEARBEIT V STEIN GLAS				
EINFUHR NACH BESCHAFFENHEIT				
AUSF	*	*	*	*
9881 72 02				
FABRIKATIONSANL NICHTENERG MIN EISEN				
EINFUHR NACH BESCHAFFENHEIT				
AUSF	*	*	*	*
9881 72 04				
FABRIKATIONSANL BEARB V STEIN EISEN				
EINFUHR NACH BESCHAFFENHEIT				
AUSF	*	*	*	*
9881 73 02				
FABRIKATIONSANL NICHTENERG MIN STAHL				
EINFUHR NACH BESCHAFFENHEIT				
AUSF	1712*	381*	13222*	18773*
NIGERI			172	708
IRAN	1538	344	9758	17773
CHINA	174	17	3292	292

Wichtigste Ursprungs- und Bestimmungs-Laender	DEZEMBER 1994		JAN./DEZ. 1994	
	dt = 100kg	1000 DM	dt = 100kg	1000 DM
9881 73 04				
FABRIKATIONSANL BEARB V STEIN STAHL				
EINFUHR NACH BESCHAFFENHEIT				
AUSF	25379*	38472*	79568*	118491*
EU			1095	588
G BRIT			1095	588
OESTER			15	700
UKRAIN	26	269	58	626
RUSSLD	1418	2363	2730	10605
KASACH			146	167
BRASIL			554	183
SYRIEN			421	624
IRAN	8129	17747	36233	71504
SAUDIA	16670	17821	36294	29110
A EMIR			91	363
MALAYS	136	572	1867	3884
9881 76 02				
FABRIKATIONSANL NICHTENERG MIN ALUMIN				
EINFUHR NACH BESCHAFFENHEIT				
AUSF	*	*	*	*
9881 76 04				
FABRIKATIONSANL BEARB V STEIN ALUMIN				
EINFUHR NACH BESCHAFFENHEIT				
AUSF	*	*	*	*
9881 82 02				
FABRIKATIONSANL NICHTENERG MIN WERKZG				
EINFUHR NACH BESCHAFFENHEIT				
AUSF	*	*	*	*
9881 82 04				
FABRIKATIONSANL BEARB V STEIN WERKZG				
EINFUHR NACH BESCHAFFENHEIT				
AUSF	*	*	*	*
9881 84 02				
FABRIKATIONSANL NICHTENERG MIN MASCH				
EINFUHR NACH BESCHAFFENHEIT				
AUSF	6538*	14617*	32281*	84228*
RUSSLD	1784	3208	13472	38180
IRAN			9462	22092
CHINA	4754	11412	9327	23953
9881 84 04				
FABRIKATIONSANL BEARB V STEIN MASCHIN				
EINFUHR NACH BESCHAFFENHEIT				
AUSF	78314*	194208*	327884*	568014*
EU	214	578	6156	8370
NIEDL			190	336
ITAL	214	578	214	578
G BRIT			1792	2093
SPAN			4000	5366
OESTER			1041	2818
TSCHE	92	10	5843	15248
RUMAEN			1086	3826
UKRAIN	67	231	3878	22477
W RUSS	11899	20671	31329	48933
RUSSLD	15691	55839	36357	106228
KROAT			389	1284
S AFR			14	134
USA	120	34	8118	13210
MEXIKO	953	1484	5142	15630
BRASIL			367	2247
SYRIEN	5238	53	14343	5604
IRAN			824	2052
SAUDIA	11132	13336	40286	69117
KUWAIT			37	308
A EMIR	809	4225	2017	9871
INDIEN	246	1063	4023	8441
THAIL	2087	6797	9497S	97988
MALAYS	27228	89778	39408	113949
SINGAP	16	8	218	512
CHINA			19362	14586
SKOREA	22	124	974	4988
JAPAN			9784	9780
TAIWAN			852	4072
9881 85 02				
FABRIKATIONSANL NICHTENERG MIN ELEKTR				
EINFUHR NACH BESCHAFFENHEIT				
AUSF	250*	1925*	11432*	48882*
RUSSLD			302	15738
ZAIRE			126	789
IRAN			485	1532
PAKIST			2548	9365

Wichtigste Ursprungs- und Bestimmungs-Laender	DEZEMBER 1994 dt = 100kg	DEZEMBER 1994 1000 DM	JAN./DEZ. 1994 dt = 100kg	JAN./DEZ. 1994 1000 DM
THAIL	235	1432	2634	7510
INDONE	15	493	3976	9636
CHINA			1345	4297
9881 85 04				
FABRIKATIONSANL BEARB V STEIN ELEKTRO				
EINFUHR NACH BESCHAFFENHEIT				
AUSF	3125*	18537*	26103*	98509*
EU	11	84	75	540
E BRIT			64	456
TSCHE			590	1631
RUMAEN			132	269
UKRAIN			267	1931
RUSSLD			736	4673
KASACH			112	347
USA			200	1342
BRASIL			20	340
IRAN			2702	15680
SAUDIA	705	6719	9744	31846
A EMIR	345	1325	345	1325
THAIL	107	308	4283	17126
MALAYS	1951	10084	2945	18506
CHINA			3814	1528
SKOREA	5	7	140	1433
9881 86 02				
FABRIKATIONSANL NICHTENERG MIN SCHIEN				
EINFUHR NACH BESCHAFFENHEIT				
AUSF	*	*	*	*
9881 86 04				
FABRIKATIONSANL BEARB V STEIN SCHIENF				
EINFUHR NACH BESCHAFFENHEIT				
AUSF	*	*	*	*
9881 87 02				
FABRIKATIONSANL NICHTENERG MIN KRAFTF				
EINFUHR NACH BESCHAFFENHEIT				
AUSF	*	*	*	*
9881 87 04				
FABRIKATIONSANL BEARB V STEIN KRAFTFZ				
EINFUHR NACH BESCHAFFENHEIT				
AUSF	*	*	*	*
9881 90 02				
FABRIKATIONSANL NICHTENERG MIN FEINM				
EINFUHR NACH BESCHAFFENHEIT				
AUSF	*	*	142*	1260*
IRAN			142	1260
9881 90 04				
FABRIKATIONSANL BEARB STEIN FEINMECH				
EINFUHR NACH BESCHAFFENHEIT				
AUSF	4*	26*	362*	4699*
EU	4	25	4	25
TSCHE			20	163
UKRAIN			64	697
RUSSLD			84	820
IRAN			199	2893
SKOREA			1	100
9881 94 02				
FABRIKATIONSANL NICHTENERG MIN MOEBEL				
EINFUHR NACH BESCHAFFENHEIT				
AUSF	*	*	*	*
9881 94 04				
FABRIKATIONSANL BEARB V STEIN MOEBEL				
EINFUHR NACH BESCHAFFENHEIT				
AUSF	160*	88*	280*	674*
UKRAIN			120	618
9881 99 02				
FABRIKATIONSANL NICHTENERG MIN AND WA				
EINFUHR NACH BESCHAFFENHEIT				
AUSF	173*	42*	3698*	7125*
RUSSLD			21	125
IRAN	173	42	1994	2792
CHINA			1683	4208
9881 99 04				
FABRIKATIONSANL BEARB STEIN AND WAREN				
EINFUHR NACH BESCHAFFENHEIT				
AUSF	722*	1226*	32933*	19132*
EU	82	131	82	131
ITAL	82	131	82	131
SCHWZ	131	198	131	198
UKRAIN			23190	5418
W RUSS	93	48	201	287
RUSSLD	416	849	4336	10683
USA			133	409
BRASIL			854	442
SYRIEN			62	376
IRAN			142	651
CHINA			2813	146
SKOREA			38	186
TAIWAN			800	117
9882 63 02				
FABRIKATIONSANL STAHLERZEUGUNG TEXTIL				
EINFUHR NACH BESCHAFFENHEIT				
AUSF	*	*	*	*
9882 63 09				
FABRIKATIONSANL AND BEARBEITUNG TEXTI				
EINFUHR NACH BESCHAFFENHEIT				
AUSF	*	*	*	*
9882 68 02				
FABRIKATIONSANL STAHLERZEUGUNG STEIN				
EINFUHR NACH BESCHAFFENHEIT				
AUSF	*	*	*	*
9882 68 09				
FABRIKATIONSANL AND METALLBEARB STEIN				
EINFUHR NACH BESCHAFFENHEIT				
AUSF	*	*	*	*
9882 69 02				
FABRIKATIONSANL STAHLERZEUG KERAMIK				
EINFUHR NACH BESCHAFFENHEIT				
AUSF	*	*	*	*
9882 69 09				
FABRIKATIONSANL AND METALLBEARB KERAM				
EINFUHR NACH BESCHAFFENHEIT				
AUSF	*	*	*	*
9882 70 02				
FABRIKATIONSANL STAHLERZEUGUNG GLAS				
EINFUHR NACH BESCHAFFENHEIT				
AUSF	*	*	*	*
9882 70 09				
FABRIKATIONSANL AND METALLBEARB GLAS				
EINFUHR NACH BESCHAFFENHEIT				
AUSF	*	*	*	*
9882 72 02				
FABRIKATIONSANL STAHLERZEUGUNG EISEN				
EINFUHR NACH BESCHAFFENHEIT				
AUSF	*	*	*	*
9882 72 09				
FABRIKATIONSANL AND METALLBEARB EISEN				
EINFUHR NACH BESCHAFFENHEIT				
AUSF	*	*	99*	37*
9882 73 02				
FABRIKATIONSANL STAHLERZEUG AUS STAHL				
EINFUHR NACH BESCHAFFENHEIT				
AUSF	750*	2960*	5352*	14908*
EU			3511	7710
FRANKR			643	1846
BELLUX			1468	1671
NIEDL			147	364
G BRIT			1253	4129
SKOREA	750	2960	750	2966
JAPAN			797	2471
TAIWAN			254	1665
9882 73 09				
FABRIKATIONSANL AND METALLBEARB STAHL				
EINFUHR NACH BESCHAFFENHEIT				
AUSF	8233*	13267*	34081*	26974*
TUERK			993	6845
POLEN			286	118
UKRAIN	2240	11588	2362	12042
NIGERI	5075	1359	29217	6898
S AFR	13	41	258	851
INDONE	901	270	901	270
9882 76 02				
FABRIKATIONSANL STAHLERZEUG ALUMINIUM				
EINFUHR NACH BESCHAFFENHEIT				
AUSF	*	*	*	*
9882 76 09				
FABRIKATIONSANL AND METALLBEARB ALU				
EINFUHR NACH BESCHAFFENHEIT				
AUSF	*	*	*	*
9882 82 02				
FABRIKATIONSANL STAHLERZEUG WERKZEUG				
EINFUHR NACH BESCHAFFENHEIT				
AUSF	*	*	*	*
9882 82 09				
FABRIKATIONSANL AND METALLBEARB WERKZ				
EINFUHR NACH BESCHAFFENHEIT				
AUSF	*	*	*	*
9882 84 02				
FABRIKATIONSANL STAHLERZEUG MASCHINEN				
EINFUHR NACH BESCHAFFENHEIT				
AUSF	25167*	78280*	204507*	724378*
LV			645	530
EU	8	8	13927	36010
FRANKR	8	8	10125	25717
BELLUX			3872	9804
G BRIT			179	370
POLEN			796	2783
TSCHE			192	934
UKRAIN	3450	15371	18503	86081
W RUSS			1090	10879
KASACH			70	464
USBEK			658	2528
USA	399	1279	29268	103185
MEXIKO	4	45	30498	117860
VENEZU			42	693
BRASIL			1386	6739
INDIEN	782	635	19381	80855
THAIL			181	740
INDONE	3	43	249	706
MALAYS			60	642
CHINA	1500	4960	9107	79388
SKOREA	18932	51186	44885	153838
TAIWAN	89	1763	34885	100338
9882 84 09				
FABRIKATIONSANL AND METALLBEARB MASCH				
EINFUHR NACH BESCHAFFENHEIT				
AUSF	14464*	18675*	100198*	140193*
EU			7024	17465
BELLUX			5486	9613
ITAL			14	102
G BRIT			1524	7750
NORWEG			1454	1348
FINNL	260	106	260	106
TUERK	301	411	3451	8370
POLEN	974	2889	2762	7936
TSCHE	2262	512	13537	1577
UNGARN			1648	3148
UKRAIN	337	3391	1789	19616

Wichtigste Ursprungs- und Bestimmungs-Laender	DEZEMBER 1994 dt = 100kg	DEZEMBER 1994 1000 DM	JAN./DEZ. 1994 dt = 100kg	JAN./DEZ. 1994 1000 DM
RUSSLD	648	2568	2080	8541
KASACH	235	783	439	1433
SLOWEN	617	1950	617	1950
MAROKK	34	119	503	1032
ALGER			2953	9975
NIGERI	104	193	4300	4188
S AFR			469	1193
USA	889	4117	1432	7810
SAUDIA			2	193
INDONE	7603	1685	23659	3113
PHILIP			6856	2875
CHINA	2	11	21977	29232
SKOREA			2441	7703
JAPAN			142	1334
9882 85 02				
FABRIKATIONSANL STAHLERZG ELEKTR AUSR				
EINFUHR NACH BESCHAFFENHEIT				
AUSF	838*	22938*	30715*	180382*
EU	1	35	833	4624
FRANKR	1	35	103	608
BELLUX			637	1879
G BRIT			93	2433
POLEN			289	855
UKRAIN			4236	18799
S AFR			1072	2156
USA			8846	16675
MEXIKO	2	139	5	1095
VENEZU	18	190	230	8498
INDIEN	94	4720	318	12371
THAIL			5930	16224
CHINA			164	1109
SKOREA	375	8846	9163	48967
JAPAN	41	199	156	1297
TAIWAN	307	8806	2465	17618
9882 85 09				
FABRIKATIONSANL AND METBEARB EL AUSR				
EINFUHR NACH BESCHAFFENHEIT				
AUSF	10698*	14352*	22394*	77408*
TUERK			1870	13282
POLEN			237	488
UKRAIN	3	46	85	1077
RUSSLD			305	5180
MAROKK	1	1	178	260
ALGER			461	2865
NIGERI	53	69	1230	3084
S AFR	9881	13801	15692	37613
USA	32	100	32	100
BRASIL			121	665
INDONE	756	335	756	335
CHINA			1426	12519
9882 86 02				
FABRIKATIONSANL STAHLERZEUG SCHIENFZG				
EINFUHR NACH BESCHAFFENHEIT				
AUSF	*	*	*	*
9882 86 09				
FABRIKATIONSANL AND METBEARB SCHIENFZ				
EINFUHR NACH BESCHAFFENHEIT				
AUSF	*	*	*	*
9882 87 02				
FABRIKATIONSANL STAHLERZEUG KRAFTFZG				
EINFUHR NACH BESCHAFFENHEIT				
AUSF	*	*	*	*
9882 87 09				
FABRIKATIONSANL AND METBEARB KRAFTFZ				
EINFUHR NACH BESCHAFFENHEIT				
AUSF	*	*	*	*
9882 90 02				
FABRIKATIONSANL STAHLERZEUG FEINMECH				
EINFUHR NACH BESCHAFFENHEIT				
AUSF	4*	151*	3100*	14075*
EU			5	281
ITAL				143
TSCHE			2938	7773
RUSSLD		80	3	110
USA			2	104
MEXIKO			16	696
MALAYS				163
SKOREA	4	101	104	4306
TAIWAN			30	587
9882 90 09				
FABRIKATIONSANL AND METBEARB FEINMECH				
EINFUHR NACH BESCHAFFENHEIT				
AUSF	5*	14*	112*	2003*
TUERK			14	1041
TSCHE	3	10	34	146
MAROKK	2	4	15	144
ALGER			7	247
CHINA			17	220
9882 94 02				
FABRIKATIONSANL STAHLERZEUGUNG MOEBEL				
EINFUHR NACH BESCHAFFENHEIT				
AUSF	*	*	*	*
9882 94 09				
FABRIKATIONSANL AND METBEARB MOEBEL				
EINFUHR NACH BESCHAFFENHEIT				
AUSF	*	*	*	*
9882 99 02				
FABRIKATIONSANL STAHLERZEUG AND WARE				
EINFUHR NACH BESCHAFFENHEIT				
AUSF	63*	484*	10820*	6899*
EU	10	46	3016	755
FRANKR			1253	250
BELLUX	10	46	1000	201
G BRIT			709	249
LIBYEN			86	230
MEXIKO	2	127	6	152
INDIEN			6173	1398
INDONE			20	100
CHINA			197	214
SKOREA	51	311	205	2087
TAIWAN			1005	1844
9882 99 09				
FABRIKATIONSANL AND METBEARB AND WARE				
EINFUHR NACH BESCHAFFENHEIT				
AUSF	305*	477*	14624*	14421*
SCHWED			151	140
TUERK			6174	3072
RUSSLD			17	3815
MAROKK	15	10	2794	2305
NIGERI	190	210	3113	3365
USA	76	238	76	238
SAUDIA			7	738
CHINA			1668	480
9883 63 02				
FABRIKATIONSANL MASCHINENBAU TEXTIL				
EINFUHR NACH BESCHAFFENHEIT				
AUSF	*	*	*	*
9883 63 04				
FABRIKATIONSANL ELEKTROTECHNIK TEXTIL				
EINFUHR NACH BESCHAFFENHEIT				
AUSF	*	*	*	*
9883 68 02				
FABRIKATIONSANL MASCHINENBAU STEIN				
EINFUHR NACH BESCHAFFENHEIT				
AUSF	*	*	*	*
9883 68 04				
FABRIKATIONSANL ELEKTROTECHN STEIN				
EINFUHR NACH BESCHAFFENHEIT				
AUSF	*	*	*	*
9883 69 02				
FABRIKATIONSANL MASCHINENBAU KERAMIK				
EINFUHR NACH BESCHAFFENHEIT				
AUSF	*	*	*	*
9883 69 04				
FABRIKATIONSANL ELEKTROTECHN KERAMIK				
EINFUHR NACH BESCHAFFENHEIT				
AUSF	*	*	*	*
9883 70 02				
FABRIKATIONSANL MASCHINENBAU GLAS				
EINFUHR NACH BESCHAFFENHEIT				
AUSF	*	*	*	*
9883 70 04				
FABRIKATIONSANL ELEKTROTECHNIK GLAS				
EINFUHR NACH BESCHAFFENHEIT				
AUSF	*	*	*	*
9883 72 02				
FABRIKATIONSANL MASCHINENBAU EISEN				
EINFUHR NACH BESCHAFFENHEIT				
AUSF	*	*	*	*
9883 72 04				
FABRIKATIONSANL ELEKTROTECHNIK EISEN				
EINFUHR NACH BESCHAFFENHEIT				
AUSF	*	*	*	*
9883 73 02				
FABRIKATIONSANL MASCHINENBAU STAHL				
EINFUHR NACH BESCHAFFENHEIT				
AUSF	90*	157*	9533*	3824*
EU			105	497
NIEDL			105	497
RUMAEN	90	157	244	221
RUSSLD			175	1045
ALGER			8656	1106
IRAN			72	420
CHINA			279	535
9883 73 04				
FABRIKATIONSANL ELEKTROTECHNIK STAHL				
EINFUHR NACH BESCHAFFENHEIT				
AUSF	40*	18*	4910*	17906*
EU			5	500
NIEDL			5	500
TUERK			429	1745
RUSSLD	40	16	1524	4068
USA			306	1983
SAUDIA			1198	2260
CHINA			589	4067
SKOREA			539	3184
9883 76 02				
FABRIKATIONSANL MASCHINBAU ALUMINIUM				
EINFUHR NACH BESCHAFFENHEIT				
AUSF	*	*	*	*
9883 76 04				
FABRIKATIONSANL ELEKTROTECH ALUMINIUM				
EINFUHR NACH BESCHAFFENHEIT				
AUSF	*	*	*	*
9883 82 02				
FABRIKATIONSANL MASCHINENBAU WERKZEUG				
EINFUHR NACH BESCHAFFENHEIT				
AUSF	2*	8*	39*	132*
EU	2	8	39	132
FRANKR	2	8	39	132
9883 82 04				
FABRIKATIONSANL ELEKTROTECHN WERKZEUG				
EINFUHR NACH BESCHAFFENHEIT				
AUSF	10*	19*	182*	1265*
EU	10	19	57	181
FRANKR	10	19	56	155
CHINA			124	1080

Wichtigste Ursprungs- und Bestimmungs-Laender	DEZEMBER 1994 dt = 100kg	DEZEMBER 1994 1000 DM	JAN./DEZ. 1994 dt = 100kg	JAN./DEZ. 1994 1000 DM
9883 84 02				
FABRIKATIONSANL MASCHINENBAU MASCHIN				
EINFUHR NACH BESCHAFFENHEIT				
AUSF	14290*	42027*	133683*	134898*
EU			92	441
NIEDL			92	440
TUERK	314	327	314	327
POLEN	1306	2216	10687	10948
TSCHE	4	121	426	1024
UNGARN		25	512	5284
RUMAEN	55	638	597	3263
RUSSLD	6418	20187	10128	22506
USA	299	9847	479	10972
BRASIL			43	280
IRAN			81	1051
SAUDIA			19	211
A EMIR			40	530
INDIEN	809	800	943	1080
THAIL	32	82	104	539
INDONE	3478	98	5846	320
CHINA	1203	6517	97810	70501
SKOREA	58	1149	2795	5422
9883 84 04				
FABRIKATIONSANL ELEKTROTECHN MASCHIN				
EINFUHR NACH BESCHAFFENHEIT				
AUSF	2562*	13803*	33218*	111779*
EV			633	2420
PV	12	10	184	709
EU			2311	10272
NIEDL			66	6676
G BRIT			951	2679
PORTUG			1244	112
SPAN			50	605
OESTER			66	317
TUERK			668	2667
TSCHE	314	102	5504	5932
UNGARN	284	340	423	480
BULGAR	21	58	398	598
UKRAIN	24	528	10147	8450
W RUSS	118	249	165	753
RUSSLD	283	4152	3029	27280
SLOWEN			329	647
KROAT			846	5364
TUNES			34	278
USA	310	306	1345	4714
MEXIKO			384	4877
SAUDIA			661	2301
INDIEN			428	537
THAIL	118	136	450	1908
MALAYS			83	193
CHINA	860	2184	4126	19099
SKOREA	283	5446	1330	13222
HONGK			473	905
9883 86 02				
FABRIKATIONSANL MASCHINBAU ELEKT AUSR				
EINFUHR NACH BESCHAFFENHEIT				
AUSF	4*	41*	885*	6023*
UNGARN			21	2119
RUSSLD			11	307
CHINA	1	36	759	2747
SKOREA			69	707
9883 86 04				
FABRIKATIONSANL ELEKTROTECHN AUSRUEST				
EINFUHR NACH BESCHAFFENHEIT				
AUSF	252*	559*	3981*	25739*
PV			1	9
TUERK			53	740
UKRAIN	11	232	1271	1274
RUSSLD	1	1	507	3190
USA			84	1210
MEXIKO			748	5293
SAUDIA			105	933
THAIL			19	123
CHINA	237	231	764	8257
SKOREA	3	95	417	4673
9883 86 02				
FABRIKATIONSANL MASCHINBAU SCHIENENFZ				
EINFUHR NACH BESCHAFFENHEIT				
AUSF	*	*	*	*
9883 86 04				
FABRIKATIONSANL ELEKTROTECHN SCHIENFZ				
EINFUHR NACH BESCHAFFENHEIT				
AUSF	*	*	*	*

Wichtigste Ursprungs- und Bestimmungs-Laender	DEZEMBER 1994 dt = 100kg	DEZEMBER 1994 1000 DM	JAN./DEZ. 1994 dt = 100kg	JAN./DEZ. 1994 1000 DM
9883 87 02				
FABRIKATIONSANL MASCHINENBAU KRAFTFZG				
EINFUHR NACH BESCHAFFENHEIT				
AUSF	*	*	*	*
9883 87 04				
FABRIKATIONSANL ELEKTROTECHN KRAFTFZG				
EINFUHR NACH BESCHAFFENHEIT				
AUSF	*	*	*	*
9883 90 02				
FABRIKATIONSANL MASCHINENBAU FEINMECH				
EINFUHR NACH BESCHAFFENHEIT				
AUSF	24*	226*	473*	6059*
EU			2	9
POLEN		16	32	236
RUMAEN	10	81	45	410
RUSSLD			139	3318
IRAN			6	120
CHINA	14	131	248	1946
9883 90 04				
FABRIKATIONSANL ELEKTROTECHN FEINMECH				
EINFUHR NACH BESCHAFFENHEIT				
AUSF	221*	290*	991*	7562*
EU			54	197
G BRIT			54	197
UKRAIN			278	408
RUSSLD	1	6	219	2384
USA			3	208
INDIEN			68	220
THAIL		11	1	107
CHINA	220	273	242	1712
SKOREA			132	2284
9883 94 02				
FABRIKATIONSANL MASCHINENBAU MOEBEL				
EINFUHR NACH BESCHAFFENHEIT				
AUSF	*	*	*	*
9883 94 04				
FABRIKATIONSANL ELEKTROTECHNIK MOEBEL				
EINFUHR NACH BESCHAFFENHEIT				
AUSF	*	*	50*	9*
9883 99 02				
FABRIKATIONSANL MASCHINENBAU AND WARE				
EINFUHR NACH BESCHAFFENHEIT				
AUSF	287*	1862*	1679*	9456*
EU				1
TSCHE			49	159
RUMAEN	97	233	543	1412
RUSSLD	165	28	862	4284
ALGER			45	119
IRAN			3	120
SAUDIA			4	169
CHINA	25	1301	109	2116
9883 99 04				
FABRIKATIONSANL ELEKTROTECHN AND WARE				
EINFUHR NACH BESCHAFFENHEIT				
AUSF	475*	1024*	8416*	20188*
PV			39	93
EU			350	5306
NIEDL			48	4800
G BRIT			201	504
TUERK			755	916
TSCHE			626	478
UKRAIN	60	27	4027	3714
W RUSS			9	260
RUSSLD	1	67	1317	3293
TUNES	1	6	101	229
USA			27	102
INDIEN			104	102
THAIL	22	398	134	2838
CHINA	336	179	631	1911
SKOREA	56	347	303	942
9884 63 00				
FABRIKATIONSANL CHEMISCHE IND TEXTIL				
EINFUHR NACH BESCHAFFENHEIT				
AUSF	*	*	*	*

Wichtigste Ursprungs- und Bestimmungs-Laender	DEZEMBER 1994 dt = 100kg	DEZEMBER 1994 1000 DM	JAN./DEZ. 1994 dt = 100kg	JAN./DEZ. 1994 1000 DM
9884 68 00				
FABRIKATIONSANL CHEMISCHE IND STEIN				
EINFUHR NACH BESCHAFFENHEIT				
AUSF	*	*	*	*
9884 69 00				
FABRIKATIONSANL CHEMISCHE IND KERAMIK				
EINFUHR NACH BESCHAFFENHEIT				
AUSF	*	*	*	*
9884 70 00				
FABRIKATIONSANL CHEMISCHE IND GLAS				
EINFUHR NACH BESCHAFFENHEIT				
AUSF	*	*	*	*
9884 72 00				
FABRIKATIONSANL CHEMISCHE IND EISEN				
EINFUHR NACH BESCHAFFENHEIT				
AUSF	*	*	*	*
9884 73 00				
FABRIKATIONSANL CHEMISCHE IND STAHL				
EINFUHR NACH BESCHAFFENHEIT				
AUSF	13179*	32033*	111740*	223736*
EU	703	2850	1597	3373
BELLUX	83	73	976	877
G BRIT	620	2477	620	2477
TUERK	58	602	722	1924
POLEN			21	100
SLOWAK			26	162
RUMAEN	50	208	50	208
UKRAIN	3635	2386	13708	23855
W RUSS			249	1805
RUSSLD	1084	5379	20534	28464
TRINID	1007	2383	5186	3997
BRASIL	1011	2893	1011	2993
IRAN	23	206	3562	5166
SAUDIA	1530	206	34094	51421
A EMIR			262	890
PAKIST			2172	2020
THAIL	47	235	9860	50432
INDONE	1659	4824	7215	14467
MALAYS	2311	10030	2311	10030
CHINA			8242	19130
TAIWAN			477	1986
9884 76 00				
FABRIKATIONSANL CHEMISCHE IND ALUMINI				
EINFUHR NACH BESCHAFFENHEIT				
AUSF	*	*	*	*
9884 82 00				
FABRIKATIONSANL CHEMISCHE IND WERKZG				
EINFUHR NACH BESCHAFFENHEIT				
AUSF	*	*	*	*
9884 84 00				
FABRIKATIONSANL CHEMISCHE IND MASCHIN				
EINFUHR NACH BESCHAFFENHEIT				
AUSF	30616*	80110*	179630*	697058*
LV			16	120
PV			2	5
EU	296	1776	1397	4176
BELLUX	26	181	544	2155
G BRIT	270	1597	270	1597
SPAN			583	424
TUERK	429	999	1053	7390
POLEN	4	204	6259	5819
TSCHE	73	566	854	1850
SLOWAK			46	270
UNGARN			267	209
RUMAEN	25	386	27	360
UKRAIN	595	2933	3188	14830
W RUSS			248	5178
RUSSLD	1307	4910	9787	73790
SLOWEN			1021	1663
LIBYEN			17	841
AEGYPT	12556	9811	12556	9811
USA			41	601
MEXIKO	514	5110	604	9328
TRINID	4	5	43	133
VENEZU			294	2015
SYRIEN			2291	1397
IRAN	61	699	9681	43704
JORDAN	6298	14886	8141	22275
SAUDIA	353	352	23649	129301
SAHRAI			117	782
A EMIR			460	4386

Wichtigste Ursprungs- und Bestimmungs-Laender	DEZEMBER 1994 dt	DEZEMBER 1994 1000 DM	JAN./DEZ. 1994 dt	JAN./DEZ. 1994 1000 DM
PAKIST	7	122	2265	11800
INDIEN		53	1913	19683
THAIL	57	1084	11070	51385
INDONE	430	4740	3726	38380
MALAYS	3876	23436	3876	23436
CHINA	3183	2965	73989	198833
SKOREA			12	258
JAPAN	329	4805	409	5920
TAIWAN			603	7588
HONGK	19	297	19	297
9884 85 00				
FABRIKATIONSANL CHEMISCHE IND EL AUSR				
EINFUHR NACH BESCHAFFENHEIT				
AUSF	1874*	41392*	24636*	166024*
EU	126	1151	354	1805
BELLUX	24	45	262	361
G BRIT	102	1106	102	1106
TUERK	58	893	89	988
POLEN	1	50	75	705
TSCHE	2	15	32	106
RUMAEN	215	6391	1013	21425
UKRAIN	416	1693	962	3058
W RUSS			71	636
RUSSLD	3	59	3401	8258
KASACH			190	3885
MEXIKO	418	27667	1262	43621
TRINID			218	270
SYRIEN			60	365
IRAN	5	131	769	4805
JORDAN	568	1985	1981	5417
SAUDIA			8438	30461
A EMIR			6	114
PAKIST	5	80	210	1113
INDIEN			82	1378
THAIL			3923	26351
INDONE	2	28	180	3277
CHINA	56	1189	1226	5600
TAIWAN			106	2936
9884 86 00				
FABRIKATIONSANL CHEMISCH IND SCHIENFZ				
EINFUHR NACH BESCHAFFENHEIT				
AUSF	*	*	*	*
9884 87 00				
FABRIKATIONSANL CHEMISCHE IND KRAFTFZ				
EINFUHR NACH BESCHAFFENHEIT				
AUSF	*	*	*	*
9884 90 00				
FABRIKATIONSANL CHEMISCH IND FEINMECH				
EINFUHR NACH BESCHAFFENHEIT				
AUSF	255*	10059*	1609*	43367*
EU	7	379	18	809
G BRIT	7	379	7	379
TUERK	16	237	16	237
POLEN			5	274
RUMAEN	33	387	33	387
UKRAIN	23	922	387	14809
W RUSS			6	613
RUSSLD	31	80	94	1104
KASACH			240	3982
USA			7	417
MEXIKO	102	5927	102	5927
TRINID	1	1	12	346
SYRIEN			11	175
IRAN	9	625	134	2485
SAUDIA			236	4773
A EMIR			11	263
PAKIST	1	13	17	723
INDIEN			11	394
THAIL			132	2221
INDONE	24	1196	56	1372
CHINA	6	286	87	1946
JAPAN			12	190
TAIWAN			10	194
9884 94 00				
FABRIKATIONSANL CHEMISCHE IND MOEBEL				
EINFUHR NACH BESCHAFFENHEIT				
AUSF	*	*	*	*
9884 99 00				
FABRIKATIONSANL CHEMISCH IND AND WARE				
EINFUHR NACH BESCHAFFENHEIT				
AUSF	2761*	3643*	37574*	54142*
PV			30	112
EU	66	100	1085	1498
BELLUX	66	100	1077	1462
POLEN			146	289
TSCHE	13	74	189	812
SLOWAK			32	104
RUMAEN	228	1616	1014	2329
UKRAIN	4	6	385	413
W RUSS	26	57	217	1532
RUSSLD	381	503	8037	22782
KASACH			41	100
SLOWEN			2125	1698
AEGYPT			56	890
MEXIKO	5	120	5	120
TRINID	745	211	2372	842
IRAN	91	351	10156	8218
SAUDIA	181	152	8019	1613
A EMIR			25	302
PAKIST			281	129
INDIEN			1966	8571
THAIL			15	102
INDONE	1021	447	1021	447
CHINA		6	352	1203
JAPAN			13	110
9885 63 00				
FABRIKATIONSANL NAHRMITTELGEW TEXTIL				
EINFUHR NACH BESCHAFFENHEIT				
AUSF	*	*	*	*
9885 68 00				
FABRIKATIONSANL NAHRMITTELGEW STEIN				
EINFUHR NACH BESCHAFFENHEIT				
AUSF	*	*	*	*
9885 69 00				
FABRIKATIONSANL NAHRMITTELGEW KERAMIK				
EINFUHR NACH BESCHAFFENHEIT				
AUSF	*	*	*	*
9885 70 00				
FABRIKATIONSANL NAHRMITTELGEW GLAS				
EINFUHR NACH BESCHAFFENHEIT				
AUSF	*	*	*	*
9885 72 00				
FABRIKATIONSANL NAHRMITTELGEW EISEN				
EINFUHR NACH BESCHAFFENHEIT				
AUSF	*	*	1568*	1387*
IRAN			1568	1387
9885 73 00				
FABRIKATIONSANL NAHRMITTELGEW STAHL				
EINFUHR NACH BESCHAFFENHEIT				
AUSF	1602*	1161*	9209*	15079*
TUERK			1208	1647
POLEN			38	133
UNGARN	1563	1088	4080	2936
UKRAIN	10	17	375	508
RUSSLD	24	36	2184	4779
KROAT			180	820
ALGER			486	2197
GHANA			193	301
SAMBIA	5	20	308	620
INDONE			127	668
CHINA			68	170
9885 76 00				
FABRIKATIONSANL NAHRMITTELGEW ALUMIN				
EINFUHR NACH BESCHAFFENHEIT				
AUSF	*	*	*	*
9885 82 00				
FABRIKATIONSANL NAHRMITTELGEW WERKZG				
EINFUHR NACH BESCHAFFENHEIT				
AUSF	*	*	*	1*
9885 84 00				
FABRIKATIONSANL NAHRMITTELGEW MASCHIN				
EINFUHR NACH BESCHAFFENHEIT				
AUSF	5460*	6713*	36783*	88309*
EU	7	76	595	11672
ITAL			60	3000
SPAN	7	76	535	8672
TUERK			125	325
LITAU			1340	876
POLEN	1081	439	2813	1647
TSCHE			310	350
UNGARN	945	858	1807	1504
RUMAEN	291	3344	293	3353
UKRAIN	475	1015	2793	15551
RUSSLD			2497	2645
KASACH	233	410	1200	4870
ALGER			2199	33229
LIBYEN			46	488
GHANA			284	1448
SAMBIA	11	80	767	3396
IRAN	2347	441	19495	2878
INDIEN			3	827
CHINA			395	3166
9885 85 00				
FABRIKATIONSANL NAHRMITTELGEW EL AUSR				
EINFUHR NACH BESCHAFFENHEIT				
AUSF	21*	97*	2798*	9280*
EU			2	140
SPAN			2	140
TUERK			35	316
UKRAIN	13	27	386	1308
RUSSLD			864	1661
ALGER			438	1551
LIBYEN			24	663
GHANA			505	1618
SAMBIA	8	70	264	1551
CHINA			135	326
9885 86 00				
FABRIKATIONSANL NAHRMITTELGEW SCHIENF				
EINFUHR NACH BESCHAFFENHEIT				
AUSF	*	*	*	*
9885 87 00				
FABRIKATIONSANL NAHRMITTELGEW KRAFTFZ				
EINFUHR NACH BESCHAFFENHEIT				
AUSF	*	*	*	*
9885 90 00				
FABRIKATIONSANL NAHRMITTGEW FEINMECH				
EINFUHR NACH BESCHAFFENHEIT				
AUSF	*	*	148*	986*
TUERK			75	255
UKRAIN			6	151
ALGER			6	136
LIBYEN			1	111
CHINA			10	217
9885 94 00				
FABRIKATIONSANL NAHRMITTELGEW MOEBEL				
EINFUHR NACH BESCHAFFENHEIT				
AUSF	*	*	181*	78*
9885 99 00				
FABRIKATIONSANL NAHRMITTGEW AND WARE				
EINFUHR NACH BESCHAFFENHEIT				
AUSF	80*	2899*	2172*	8973*
TUERK	9	36	129	989
UNGARN			199	172
RUMAEN			6	216
UKRAIN		1	492	977
RUSSLD			501	759
ALGER	71	2860	447	4296
THAIL			148	405
CHINA			136	990
9886 63 00				
FABRIKATIONSANL TEXTILIND USW TEXTIL				
EINFUHR NACH BESCHAFFENHEIT				
AUSF	*	*	*	*
9886 68 00				
FABRIKATIONSANL TEXTILIND USW STEIN				
EINFUHR NACH BESCHAFFENHEIT				
AUSF	*	*	*	*
9886 69 00				
FABRIKATIONSANL TEXTILIND USW KERAMIK				
EINFUHR NACH BESCHAFFENHEIT				
AUSF	*	*	*	*

Wichtigste Ursprungs- und Bestimmungs-Laender	DEZEMBER 1994 dt = 100kg	DEZEMBER 1994 1000 DM	JAN./DEZ. 1994 dt = 100kg	JAN./DEZ. 1994 1000 DM
9886 70 00				
FABRIKATIONSANL TEXTILIND USW GLAS				
EINFUHR NACH BESCHAFFENHEIT				
AUSF	*	*	*	*
9886 72 00				
FABRIKATIONSANL TEXTILIND USW EISEN				
EINFUHR NACH BESCHAFFENHEIT				
AUSF	*	*	*	*
9886 73 00				
FABRIKATIONSANL TEXTILIND USW STAHL				
EINFUHR NACH BESCHAFFENHEIT				
AUSF	220*	110*	539*	242*
FAKIST	220	110	220	110
9886 76 00				
FABRIKATIONSANL TEXTILIND USW ALUMINI				
EINFUHR NACH BESCHAFFENHEIT				
AUSF	*	*	*	*
9886 82 00				
FABRIKATIONSANL TEXTILIND USW WERKZG				
EINFUHR NACH BESCHAFFENHEIT				
AUSF	*	*	*	*
9886 84 00				
FABRIKATIONSANL TEXTILIND USW MASCHIN				
EINFUHR NACH BESCHAFFENHEIT				
AUSF	7394*	3094*	21422*	23563*
PV			7	38
TUERK			1940	584
LITAU			131	207
POLEN	2520	736	3214	1000
TSCHE			410	282
RUMAEN	19	133	92	287
RUSSLD			49	311
TURKM			1047	3208
MAROKK			52	178
A EMIR			4664	3500
PAKIST	4855	2226	4855	2226
INDONE			4964	11724
9886 85 00				
FABRIKATIONSANL TEXTILIND USW EL AUSR				
EINFUHR NACH BESCHAFFENHEIT				
AUSF	*	*	160*	446*
TURKM			66	346
9886 86 00				
FABRIKATIONSANL TEXTILIND USW SCHIENF				
EINFUHR NACH BESCHAFFENHEIT				
AUSF	*	*	*	*
9886 87 00				
FABRIKATIONSANL TEXTILIND USW KRAFTFZ				
EINFUHR NACH BESCHAFFENHEIT				
AUSF	*	*	*	*
9886 90 00				
FABRIKATIONSANL TEXTILIND USW FEINM				
EINFUHR NACH BESCHAFFENHEIT				
AUSF	*	*	75*	171*
INDONE			75	171
9886 94 00				
FABRIKATIONSANL TEXTILIND USW MOEBEL				
EINFUHR NACH BESCHAFFENHEIT				
AUSF	*	*	*	*

Wichtigste Ursprungs- und Bestimmungs-Laender	DEZEMBER 1994 dt = 100kg	DEZEMBER 1994 1000 DM	JAN./DEZ. 1994 dt = 100kg	JAN./DEZ. 1994 1000 DM
9886 99 00				
FABRIKATIONSANL TEXTILIND USW AND WAR				
EINFUHR NACH BESCHAFFENHEIT				
AUSF	*	*	6865*	4768*
PV			2	3
RUSSLD			364	1496
TURKM			878	671
A EMIR			4774	2000
INDONE			854	460
9887 63 02				
FABRIKATIONSANL HOLZBEARBEITG TEXTIL				
EINFUHR NACH BESCHAFFENHEIT				
AUSF	*	*	*	*
9887 63 09				
FABRIKATIONSANL AND GEWERBE TEXTIL				
EINFUHR NACH BESCHAFFENHEIT				
AUSF	*	*	*	*
9887 68 02				
FABRIKATIONSANL HOLZBEARBEITUNG STEIN				
EINFUHR NACH BESCHAFFENHEIT				
AUSF	*	*	*	*
9887 68 09				
FABRIKATIONSANL AND GEWERBE STEINM				
EINFUHR NACH BESCHAFFENHEIT				
AUSF	*	*	*	*
9887 69 02				
FABRIKATIONSANL HOLZBEARBEIT KERAMIK				
EINFUHR NACH BESCHAFFENHEIT				
AUSF	*	*	*	*
9887 69 09				
FABRIKATIONSANL AND GEWERBE KERAMIK				
EINFUHR NACH BESCHAFFENHEIT				
AUSF	*	*	*	*
9887 70 02				
FABRIKATIONSANL HOLZBEARBEITUNG GLAS				
EINFUHR NACH BESCHAFFENHEIT				
AUSF	*	*	*	*
9887 70 09				
FABRIKATIONSANL AND GEWERBE GLAS				
EINFUHR NACH BESCHAFFENHEIT				
AUSF	*	*	*	*
9887 72 02				
FABRIKATIONSANL HOLZBEARBEITUNG EISEN				
EINFUHR NACH BESCHAFFENHEIT				
AUSF	*	*	*	*
9887 72 09				
FABRIKATIONSANL AND GEWERBE EISEN				
EINFUHR NACH BESCHAFFENHEIT				
AUSF	*	*	*	*
9887 73 02				
FABRIKATIONSANL HOLZBEARBEITUNG STAHL				
EINFUHR NACH BESCHAFFENHEIT				
AUSF	*	*	83*	327*
IRAN			76	297

Wichtigste Ursprungs- und Bestimmungs-Laender	DEZEMBER 1994 dt = 100kg	DEZEMBER 1994 1000 DM	JAN./DEZ. 1994 dt = 100kg	JAN./DEZ. 1994 1000 DM
9887 73 09				
FABRIKATIONSANL AND GEWERBE STAHL				
EINFUHR NACH BESCHAFFENHEIT				
AUSF	1447*	1333*	1998*	4907*
IRAN			551	3674
INDONE	1444	1278	1444	1278
9887 76 02				
FABRIKATIONSANL HOLZBEARBEITG ALUMIN				
EINFUHR NACH BESCHAFFENHEIT				
AUSF	*	*	*	*
9887 76 09				
FABRIKATIONSANL AND GEWERBE ALUMINIUM				
EINFUHR NACH BESCHAFFENHEIT				
AUSF	*	*	*	*
9887 82 02				
FABRIKATIONSANL HOLZBEARBEIT WERKZEUG				
EINFUHR NACH BESCHAFFENHEIT				
AUSF	*	*	*	*
9887 82 09				
FABRIKATIONSANL AND GEWERBE WERKZEUG				
EINFUHR NACH BESCHAFFENHEIT				
AUSF	*	*	*	*
9887 84 02				
FABRIKATIONSANL HOLZBEARBEITG MASCHIN				
EINFUHR NACH BESCHAFFENHEIT				
AUSF	14868*	45590*	109595*	231008*
EU			120	2717
NIEDL			120	2717
TUERK	238	1135	11322	18886
LETTLD	120	42	960	228
LITAU			267	845
UNGARN			89	112
UKRAIN			627	1872
RUSSLD	5966	17183	13113	21741
ALGER	118	879	617	4222
USA	4822	10855	11366	24870
KANADA	1197	3563	13910	28375
BRASIL			12506	21273
INDONE			6281	18281
MALAYS			19758	26139
PHILIP			2279	7150
CHINA	1034	4729	12764	47783
JAPAN	1373	7204	3836	9512
9887 84 09				
FABRIKATIONSANL AND GEWERBE MASCHINEN				
EINFUHR NACH BESCHAFFENHEIT				
AUSF	2077*	644*	19685*	81912*
OESTER	1940	510	1940	510
TUERK			3954	1235
MEXIKO			205	3230
IRAN	135	116	13239	73050
CHINA	2	18	347	3884
9887 85 02				
FABRIKATIONSANL HOLZBEARBEITG EL AUSR				
EINFUHR NACH BESCHAFFENHEIT				
AUSF	399*	3067*	1253*	10491*
TUERK			176	1046
RUSSLD	111	932	111	932
ALGER	12	167	12	167
KANADA	9	149	84	1875
BRASIL	267	1819	267	1819
INDONE			143	1136
MALAYS			205	1110
PHILIP			188	1071
CHINA			100	790
JAPAN			11	520
9887 85 09				
FABRIKATIONSANL AND GEWERBE EL AUSR				
EINFUHR NACH BESCHAFFENHEIT				
AUSF	144*	869*	10788*	32654*
IRAN	41	298	84	593
THAIL	91	491	91	491
INDONE	12	80	10574	31294
CHINA			18	208

Wichtigste Ursprungs- und Bestimmungs-Laender	DEZEMBER 1994		JAN./DEZ. 1994	
	dt = 100kg	1000 DM	dt = 100kg	1000 DM
9887 86 02				
FABRIKATIONSANL HOLZBEARBEIT KERAMIK				
EINFUHR NACH BESCHAFFENHEIT				
AUSF	*	*	*	*
9887 86 09				
FABRIKATIONSANL AND GEWERBE KERAMIK				
EINFUHR NACH BESCHAFFENHEIT				
AUSF	*	*	*	*
9887 87 02				
FABRIKATIONSANL HOLZBEARBEITUNG GLAS				
EINFUHR NACH BESCHAFFENHEIT				
AUSF	*	*	*	*
9887 87 09				
FABRIKATIONSANL AND GEWERBE GLAS				
EINFUHR NACH BESCHAFFENHEIT				
AUSF	*	*	*	*
9887 90 02				
FABRIKATIONSANL HOLZBEARBEIT FEINMECH				
EINFUHR NACH BESCHAFFENHEIT				
AUSF	11*	140*	36*	622*
RUSSLD	10	109	10	109
PHILIP			11	102
CHINA			14	380
9887 90 09				
FABRIKATIONSANL AND GEWERBE FEINMECH				
EINFUHR NACH BESCHAFFENHEIT				
AUSF	218*	4685*	218*	4685*
IRAN	218	4685	218	4685
9887 94 02				
FABRIKATIONSANL HOLZBEARBEIT MOEBEL				
EINFUHR NACH BESCHAFFENHEIT				
AUSF	*	*	*	*
9887 94 09				
FABRIKATIONSANL AND GEWERBE MOEBEL				
EINFUHR NACH BESCHAFFENHEIT				
AUSF	*	*	*	*
9887 99 02				
FABRIKATIONSANL HOLZBEARBEIT AND WARE				
EINFUHR NACH BESCHAFFENHEIT				
AUSF	39*	329*	655*	2031*
RUSSLD			245	541
ALGER	39	329	80	570
BRASIL			330	920
9887 99 09				
FABRIKATIONSANL AND GEWERBE AND WARE				
EINFUHR NACH BESCHAFFENHEIT				
AUSF	5*	278*	271*	822*
RUMAEN			240	453
CHINA	5	278	9	359
9888 63 00				
FABRIKATIONSANL VERKEHR USW TEXTIL				
EINFUHR NACH BESCHAFFENHEIT				
AUSF	*	*	*	*
9888 68 00				
FABRIKATIONSANL VERKEHR USW STEIN				
EINFUHR NACH BESCHAFFENHEIT				
AUSF	*	*	11*	6*

Wichtigste Ursprungs- und Bestimmungs-Laender	DEZEMBER 1994		JAN./DEZ. 1994	
	dt = 100kg	1000 DM	dt = 100kg	1000 DM
9888 69 00				
FABRIKATIONSANL VERKEHR USW KERAMIK				
EINFUHR NACH BESCHAFFENHEIT				
AUSF	*	*	14*	22*
9888 70 00				
FABRIKATIONSANL VERKEHR USW GLAS				
EINFUHR NACH BESCHAFFENHEIT				
AUSF	*	*	*	*
9888 72 00				
FABRIKATIONSANL VERKEHR USW EISEN				
EINFUHR NACH BESCHAFFENHEIT				
AUSF	*	*	361*	61*
EU			361	61
9888 73 00				
FABRIKATIONSANL VERKEHR USW STAHL				
EINFUHR NACH BESCHAFFENHEIT				
AUSF	*	*	15252*	20019*
EU			138	351
PORTUG			138	351
LETTLD			1066	233
MEXIKO			312	12492
F GUAY			12942	6180
INDONE			154	544
9888 76 00				
FABRIKATIONSANL VERKEHR USW ALUMINIUM				
EINFUHR NACH BESCHAFFENHEIT				
AUSF	*	*	*	*
9888 82 00				
FABRIKATIONSANL VERKEHR USW WERKZEUG				
EINFUHR NACH BESCHAFFENHEIT				
AUSF	5*	11*	55*	112*
9888 84 00				
FABRIKATIONSANL VERKEHR USW MASCHINEN				
EINFUHR NACH BESCHAFFENHEIT				
AUSF	2492*	6661*	17539*	74737*
EU			201	3335
PORTUG			201	3333
OESTER	102	498	102	498
TUERK	197	1389	2820	14386
LETTLD			2006	4872
UKRAIN	747	1017	747	1017
RUSSLD			3228	2877
LIBYEN	733	1566	3500	7860
NIGERI	615	399	615	617
GABUN			80	1630
TANSAN	3	28	123	387
MEXIKO			1119	5603
F GUAY	30	184	43	224
OMAN			50	328
INDONE	50	1144	705	4389
MALAYS			1709	23926
TAIWAN	3	62	421	1231
MACAU	8	282	31	353
9888 85 00				
FABRIKATIONSANL VERKEHR USW EL AUSR				
EINFUHR NACH BESCHAFFENHEIT				
AUSF	2759*	32507*	39389*	399028*
EV			3	48
EU	1377	16937	6252	99564
NIEDL			150	7245
PORTUG	1368	16739	5758	86219
SPAN	9	187	337	6074
OESTER	135	1861	1626	25870
TUERK			1129	44623
TSCHE			93	2540
RUSSLD			337	1196
KASACH	48	2244	311	10762
ALGER			28	100
TUNES			378	4940
LIBYEN	179	651	361	1006
AEGYPT	216	203	815	766
NIGERI	15	252	131	763
GABUN			60	1877
S AFR			756	12313
MEXIKO	2	576	429	8194
KOLUMB	48	1920	3793	36851
IRAN			418	25963
SAUDIA			2	270
INDIEN	155	2734	1075	4921

Wichtigste Ursprungs- und Bestimmungs-Laender	DEZEMBER 1994		JAN./DEZ. 1994	
	dt = 100kg	1000 DM	dt = 100kg	1000 DM
THAIL		30	604	32067
INDONE	10	560	902	5278
MALAYS			55	667
CHINA			882	22564
SKOREA	4	37	289	2148
TAIWAN			17158	47793
MACAU	873	4401	1631	6026
9888 86 00				
FABRIKATIONSANL VERKEHR USW KERAMIK				
EINFUHR NACH BESCHAFFENHEIT				
AUSF	*	*	*	*
9888 87 00				
FABRIKATIONSANL VERKEHR USW GLAS				
EINFUHR NACH BESCHAFFENHEIT				
AUSF	*	*	*	*
9888 90 00				
FABRIKATIONSANL VERKEHR USW FEINMECH				
EINFUHR NACH BESCHAFFENHEIT				
AUSF	*	10*	392*	24916*
SCHWZ			7	8683
TUERK			4	1102
RUSSLD			38	353
GABUN			60	669
MEXIKO		10	245	13010
INDONE			1	698
JAPAN			37	380
9888 94 00				
FABRIKATIONSANL VERKEHR USW MOEBEL				
EINFUHR NACH BESCHAFFENHEIT				
AUSF	*	*	*	*
9888 99 00				
FABRIKATIONSANL VERKEHR USW AND WARE				
EINFUHR NACH BESCHAFFENHEIT				
AUSF	3506*	9000*	12868*	90613*
EV			12	760
EU	46	48	698	4579
PORTUG	46	48	679	4512
TUERK	492	5866	2548	14471
TSCHE			18	249
RUSSLD			251	602
LIBYEN	570	229	2082	1139
GABUN			180	200
MEXIKO			2029	13470
SAUDIA	1	139	352	4807
PAKIST			118	2441
INDIEN	1	65	51	145
THAIL			36	208
INDONE			316	1229
MALAYS	2224	2170	3800	44278
SINGAP	13	41	32	468
CHINA			37	1067
TAIWAN	130	338	311	934
9889 63 00				
FABRIKATIONSANL WASSERGEW USW TEXTIL				
EINFUHR NACH BESCHAFFENHEIT				
AUSF	*	*	*	*
9889 68 00				
FABRIKATIONSANL WASSERGEW USW STEIN				
EINFUHR NACH BESCHAFFENHEIT				
AUSF	188*	4*	782*	53*
9889 69 00				
FABRIKATIONSANL WASSERGEW USW KERAMIK				
EINFUHR NACH BESCHAFFENHEIT				
AUSF	120*	12*	1161*	448*
RUSSLD	120	12	1090	402
9889 70 00				
FABRIKATIONSANL WASSERGEWINN USW GLAS				
EINFUHR NACH BESCHAFFENHEIT				
AUSF	*	*	254*	188*

Wichtigste Ursprungs- und Bestimmungs-Laender	DEZEMBER 1994 dt = 100kg	DEZEMBER 1994 1000 DM	JAN./DEZ. 1994 dt = 100kg	JAN./DEZ. 1994 1000 DM
9889 72 00				
FABRIKATIONSANL WASSERGEW USW EISEN				
EINFUHR NACH BESCHAFFENHEIT				
AUSF	*	*	*	*
9889 73 00				
FABRIKATIONSANL WASSERGEW USW STAHL				
EINFUHR NACH BESCHAFFENHEIT				
AUSF	4502*	2166*	110154*	9862*
SCHWED			131	754
TUERK			389	1080
LETTLD			189	1016
UNGARN	16	111	27	240
UKRAIN	1	1	400	113
RUSSLD	5	4	889	336
KASACH	3685	1312	8595	2465
NIGERI	71	66	1521	587
IRAN			630	1697
SAUDIA			31	183
SRILAN	210	218	561	365
INDONE			115	458
TAIWAN	506	444	506	444
9889 76 00				
FABRIKATIONSANL WASSERGEW USW ALUMIN				
EINFUHR NACH BESCHAFFENHEIT				
AUSF	*	*	48*	38*
9889 82 00				
FABRIKATIONSANL WASSERGEW USW WERKZG				
EINFUHR NACH BESCHAFFENHEIT				
AUSF	24*	93*	1246*	2673*
UKRAIN		1	87	320
RUSSLD	11	41	317	480
NIGERI	10	24	226	696
PERU			140	230
CHINA			223	502
9889 84 00				
FABRIKATIONSANL WASSERGEW USW MASCHIN				
EINFUHR NACH BESCHAFFENHEIT				
AUSF	45175*	42005*	78569*	111696*
EU			1372	5626
BELLUX			1187	5300
NIEDL			117	183
ITAL			88	143
NORWEG			1	126
TUERK			280	1522
LETTLD	273	2939	3296	4489
TSCHE			496	2128
UNGARN	318	1383	890	2183
UKRAIN	79	190	707	2878
W RUSS			80	244
RUSSLD	1946	3214	7931	13968
KASACH			217	115
ALGER	200	1539	200	1539
LIBYEN	83	162	2883	10207
SIER L			13	142
GHANA			17	132
BENIN	6	21	139	212
NIGERI	556	894	5734	10546
AETHIO			198	379
KENIA	107	126	849	1009
PERU			187	801
IRAN	41283	30102	62805	49001
A EMIR	120	286	120	286
OMAN	28	177	78	441
THAIL			202	208
VIETN	117	479	232	1076
INDONE	37	246	43	273
MALAYS			135	1015
CHINA	47	256	62	381
TAIWAN			21	246
HONGK			1	197
9889 85 00				
FABRIKATIONSANL WASSERGEW USW EL AUSR				
EINFUHR NACH BESCHAFFENHEIT				
AUSF	997*	2427*	7715*	43201*
PV			320	3001
EU	4	261	165	1636
NIEDL	4	261	165	1638
NORWEG			325	6000
LETTLD	22	62	91	237
UNGARN	22	483	51	1250
UKRAIN			794	4800
RUSSLD	467	854	1688	7516
USBEK	4	2	30	107
LIBYEN			46	127
NIGERI	464	688	1334	2498
USA			320	3001
PERU			32	218
IRAN			901	1008
VIETN	12	38	107	213
MALAYS			569	2002
AUSTRL			1160	12389
9889 86 00				
FABRIKATIONSANL WASSERGEW USW KERAMIK				
EINFUHR NACH BESCHAFFENHEIT				
AUSF	*	*	*	*
9889 87 00				
FABRIKATIONSANL WASSERGEW USW GLAS				
EINFUHR NACH BESCHAFFENHEIT				
AUSF	*	*	*	*
9889 90 00				
FABRIKATIONSANL WASSERGEW USW FEINM				
EINFUHR NACH BESCHAFFENHEIT				
AUSF	507*	8116*	2546*	36452*
TSCHE			14	1348
UNGARN	57	1304	128	2921
UKRAIN			84	1253
W RUSS			29	1282
RUSSLD	78	3848	758	20788
B HERZ			1225	5195
MAROKK	194	2120	194	2120
ALGER	173	753	173	753
MALAYS			24	318
CHINA		11	5	326
9889 94 00				
FABRIKATIONSANL WASSERGEW USW MOEBEL				
EINFUHR NACH BESCHAFFENHEIT				
AUSF	325*	323*	3044*	3340*
UKRAIN	15	40	498	702
RUSSLD	307	282	2416	2512
9889 99 00				
FABRIKATIONSANL WASSERGEW USW AND WAR				
EINFUHR NACH BESCHAFFENHEIT				
AUSF	8934*	12712*	39680*	48873*
EV			20	857
SCHWED			65	1611
LETTLD	49	1029	165	1095
UKRAIN	30	31	8023	2283
W RUSS			329	334
RUSSLD	3488	2923	11968	10784
KASACH	354	70	1534	340
USBEK	68	170	138	280
LIBYEN	130	985	514	1687
NIGERI	3971	8456	17665	25784
AETHIO	32	74	182	269
KENIA	6	15	97	167
IRAN			282	483
MALDIV	392	316	392	316
THAIL	195	813	908	1869
VIETN	24	189	30	227
INDONE	80	30	90	131
CHINA	75	118	76	149
AUSTRL	3	384	9	855
9899 00 00				
NICHT AUFGEGLIED INTRAERGEBNIS KAP 98				
EINF	*	*	*	*
AUSF	*	*	*	*
KAPITEL 99				
ZUSAMMENSTELLUNGEN VERSCHIEDENER WAREN				
9920 49 02				
ZEITUNGEN USW MIT SAMMELANMELDUNGEN 1)				
EINFUHR NACH BESCHAFFENHEIT				
AUSF	2069*	5674*	35273*	89704*
EU	25	108	1411	4337
FRANKR	4	20	191	413
BELLUX	3	13	187	446
NIEDL	8	40	310	805
ITAL	2	13	158	469
G BRIT	2	3	238	1506
DAENM	4	10	91	195
GRIECH	1	7	107	328
SPAN	1	2	64	126
KANARI	109	51	219	100
ISLAND	4	21	57	120
NORWEG	40	39	418	529
SCHWED	38	70	543	1578
FINNL	26	80	393	877
SCHWZ	103	550	3006	6847
OESTER	193	364	4089	5388
MALTA	17	13	186	110
TUERK	68	51	889	2261
ESTLD		3	14	522
LETTLD			26	175
POLEN	138	2331	1267	9360
TSCHE	53	53	590	975
SLOWAK	14	7	184	238
UNGARN	54	86	958	998
RUMAEN	7	24	59	153
BULGAR	5	9	114	171
UKRAIN	18	108	37	147
W RUSS	7	45	35	209
RUSSLD	71	387	613	2479
SLOWEN	42	58	716	898
KROAT	11	14	343	3850
AEGYPT	27	13	188	225
S AFR	13	27	181	374
USA	112	220	9885	30206
KANADA	18	27	486	641
BRASIL	107	43	708	988
CHILE	15	10	197	105
ARGENT	19	36	128	252
LIBAN	1	2	55	367
ISRAEL	146	155	684	867
SAUDIA	12	8	147	535
INDIEN	24	45	272	539
THAIL	15	14	175	110
INDONE	16	10	277	100
SINGAP	3	5	77	329
CHINA	8	8	189	421
SKOREA	2	33	71	389
JAPAN	196	316	3113	6937
TAIWAN	5	10	83	129
HONGK	16	21	286	984
AUSTRL	12	22	299	890
NEUSEE	6	19	101	544
9920 49 04				
BUECHER USW MIT SAMMELANMELDUNGEN 1)				
EINFUHR NACH BESCHAFFENHEIT				
AUSF	3553*	15063*	25876*	122067*
EU	50	576	1267	10795
FRANKR	6	43	180	1492
BELLUX	5	36	103	721
NIEDL	14	112	232	1854
ITAL	9	89	198	1726
G BRIT	7	220	349	3619
DAENM	5	38	75	638
GRIECH	1	12	35	226
SPAN	1	15	60	367
ISLAND	4	16	28	131
NORWEG	65	242	335	1756
SCHWED	84	469	494	3203
FINNL	31	163	190	1002
SCHWZ	690	3359	4811	19435
OESTER	804	3115	4337	18655
MALTA			26	166
TUERK	11	63	189	1062
POLEN	36	208	284	1451
TSCHE	38	133	183	869
UNGARN	28	107	238	799
RUSSLD	46	170	100	439
SLOWEN	78	215	373	985
KROAT	6	33	67	303
AEGYPT	13	38	54	215
S AFR	29	122	177	576
NAMIB	18	38	123	226
USA	196	1194	3655	26119
KANADA	86	416	498	3852
MEXIKO	5	26	34	222
BRASIL	40	119	367	970
CHILE	5	17	36	116
BOLIV	3	9	23	118
PARAGU	9	39	104	274
ARGENT	10	49	114	419
ZYPERN	1	5	28	111
IRAN	1	12	22	140
ISRAEL	57	187	332	1146
INDIEN	5	50	61	510
THAIL	1	9	43	248
INDONE	1	16	10	108
MALAYS	2	23	54	233
SINGAP	11	32	45	276
CHINA	23	74	142	499
SKOREA	34	140	217	1214
JAPAN	855	2869	5916	18854
TAIWAN	39	116	238	828
HONGK	12	83	94	403
AUSTRL	39	130	268	1880
NEUSEE	35	185	109	634
9930 24 00				
NAHRUNGS- GENUSSMITTEL SCHIFFSBEDARF				
EINF	19730*	15199*	236092*	173026*
AUS LG	19730	15199	236092	173026
SCHIFF	19730	15199	236092	173026
AUSF	226903*	5484*	1954813*	38016*
EV	1258	2980	5235	13846
SCHIFF	226903	5484	1954813	38016

1) DIESE WARENNUMMER GILT NUR FUER DIE AUSFUHR (MONATLICHE SAMMELANMELDUNG GEM. § 30, ABS. 1, ZIFFER 13 ANSTATDV)

Wichtigste Ursprungs- und Bestimmungs-Laender	DEZEMBER 1994		JAN./DEZ. 1994	
	dt = 100kg	1000 DM	dt = 100kg	1000 DM
9930 27 00				
SCHMIEROELE -MITTEL SCHIFFSBEDARF USW				
EINF	*	*	4126*	3266*
AUS LG			4126	3266
SCHIFF			4126	3266
AUSF	12072*	1789*	119963*	17520*
SCHIFF	12072	1789	119963	17520
9930 99 00				
SCHIFFSBEDARF USW KAP 25 26 28 BIS 95				
EINF	2658*	2799*	20755*	21768*
AUS LG	2658	2799	20755	21768
SCHIFF	2658	2799	20755	21768
AUSF	24716*	8168*	233626*	60079*
SCHIFF	24716	8168	233626	60077
9990 24 00				
NAHRUNGS- GENUSSMITTEL UNVOLLST ANGEM				
EINF	368*	157*	3806*	1884*
AUS LG	116	58	2293	1197
EU			112	22
NORWEG	19	9	165	103
POLEN	29	28	325	130
TSCHE	61	21	872	178
USA	2	8	103	199
PARAGU	10	14	69	116
URUGU	14	19	164	218
ARGENT			87	123
AUSF	41*	24*	569*	343*
EV			57	31
PV			14	8
9990 29 00				
ZUSAMMSTELLG V KLEIN MENGEN CHEMIKAL				
EINF	38*	1301*	241*	3104*
EU	17	992	132	1512
NIEDL	15	891	19	946
G BRIT	1	98	3	337
DAENM	1	3	37	112
USA	1	302	59	1582
AUSF	1185*	5341*	13378*	61044*
EV			14	37
PV		2	3	12
EU	95	499	1499	7486
FRANKR	23	158	396	1633
BELLUX	16	78	319	1191
NIEDL	22	89	377	1382
ITAL	13	72	181	1139
G BRIT	2	49	40	749
DAENM	5	19	64	395
SPAN	12	37	119	743
NORWEG	18	56	178	818
SCHWED	56	215	563	2184
FINNL	26	81	310	875
SCHWZ	188	614	1462	7330
OESTER	104	357	1508	5228
TUERK	22	63	168	812
POLEN	87	336	709	2589
TSCHE	48	197	572	3464
SLOWAK	22	72	143	493
UNGARN	26	93	513	2637
RUMAEN		2	37	145
RUSSLD	7	109	40	318
SLOWEN	4	24	103	375
KROAT	13	64	131	334
MAROKK	16	45	47	174
AEGYPT	11	32	53	163
S AFR	34	63	200	539
USA	114	1270	1159	13014
KANADA	5	16	49	188
MEXIKO	2	8	48	191
COSTA			34	110
KOLUMB	4	16	91	186
VENEZU	13	35	83	245
PERU	2	9	126	412
BRASIL	15	52	128	633
CHILE	4	17	100	274
ARGENT	2	11	87	713
IRAN	2	9	61	110
ISRAEL	11	40	286	773
SAUDIA	11	28	40	122
A EMIR	7	27	59	200
PAKIST			27	118
INDIEN	9	36	154	648
THAIL	7	27	91	292
INDONE	14	30	110	276
MALAYS	4	6	136	203
SINGAP	6	17	93	260
CHINA	5	20	107	174
SKOREA	33	117	152	529
JAPAN	32	194	191	1447
TAIWAN	24	70	254	826
HONGK	8	22	137	434
AUSTRL	19	50	179	537
NEUSEE	12	35	77	193
N ERM	8	25	93	311
9990 63 00				
MUSTER V TEXTILIEN AUCH AUF KARTE USW				
EINF	188*	890*	1322*	8031*
PV			13	101
EU	184	888	1259	7814
FRANKR	18	107	162	1034
BELLUX	5	12	66	218
NIEDL	66	187	107	298
ITAL	61	397	712	5372
G BRIT	3	8	121	392
DAENM	2	12	49	220
GRIECH	7	186	35	189
POLEN	1	2	15	106
AUSF	449*	1559*	8721*	28195*
EV	4	22	7	42
LV			1	5
PV	28	84	167	848
EU	214	855	5087	18287
FRANKR	30	83	554	2308
BELLUX	15	70	596	1109
NIEDL	53	283	2266	5704
ITAL	61	178	456	1795
G BRIT	19	107	522	1883
DAENM	8	37	145	764
GRIECH	9	50	105	458
PORTUG	10	24	155	181
SPAN	9	53	263	1071
NORWEG	1	3	27	110
SCHWED	10	30	83	362
FINNL	3	9	28	154
SCHWZ	45	121	748	2698
OESTER	64	191	1147	3714
POLEN	5	16	208	553
TSCHE	14	41	342	681
SLOWAK	20	45	41	101
RUSSLD	5	7	32	126
USA	14	75	324	1962
SINGAP	9	23	25	101
JAPAN	3	17	96	868
HONGK	4	12	52	212
AUSTRL	6	3	129	679
9990 82 00				
ZUSAMMENSTELLUNGEN VON WERKZEUGEN USW				
EINF	181*	330*	3669*	8254*
PV	1	5	3	7
AUS LG			30	8
EU	128	283	982	3843
FRANKR	10	68	213	2423
NIEDL	25	62	268	289
ITAL	51	50	217	465
G BRIT		2	14	104
DAENM	3	12	56	136
SPAN	12	21	163	273
FINNL			242	370
SCHWZ	7	24	24	163
SLOWEN			256	303
INDIEN			230	259
CHINA	10	3	1195	455
JAPAN			23	235
TAIWAN	28	23	449	314
AUSF	8788*	18687*	93271*	237699*
EV	1	2	4	7
PV	9	160	59	752
EU	3369	8730	46682	110001
FRANKR	234	600	2721	9329
BELLUX	353	973	4891	13170
NIEDL	833	1936	11602	28781
ITAL	620	1923	4787	11923
G BRIT	221	810	7388	20321
IRLAND	40	99	1014	3034
DAENM	291	675	2238	6806
GRIECH	201	470	1534	3427
PORTUG	223	328	3414	4658
SPAN	353	714	6893	8552
KANARI	19	45	169	385
ISLAND	1	3	115	254
NORWEG	75	231	769	2743
SCHWED	120	384	1462	5643
FINNL	103	191	1348	3171
SCHWZ	230	832	2528	10258
OESTER	501	1366	6489	16278
MALTA	2	7	209	379
TUERK	4	12	116	798
ESTLD	21	50	267	388
LETTLD	6	33	83	193
LITAU	8	36	589	490
POLEN	20	81	885	1725
TSCHE	400	622	3216	3636
SLOWAK	8	9	259	1108
UNGARN	108	200	2004	2471
RUMAEN	3	8	290	479
BULGAR	8	33	46	142
UKRAIN	6	18	293	473
W RUSS	6	27	98	258
RUSSLD	118	287	1984	6622
KASACH	3	17	277	660
USBEK	13	61	32	172
SLOWEN	5	15	263	719
KROAT	83	178	551	1382
MAROKK	17	38	97	119
TUNES			61	185
LIBYEN	1	21	106	882
AEGYPT	7	48	693	1385
MAURET			17	118
GHANA	1	17	44	110
NIGERI	37	91	431	1815
AETHIO	1	2	120	425
UGANDA	6	24	40	143
TANSAN	25	59	692	465
MAURIT			37	156
SIMBAB	15	64	48	272
S AFR	27	108	245	912
USA	114	486	2416	10388
KANADA	22	171	234	1129
MEXIKO	52	240	408	4280
GUATEM	5	19	322	412
HONDUR	4	8	80	147
EL SAL	8	13	527	589
COSTA	17	21	315	442
PANAMA			283	884
DOM RP	18	23	466	645
JAMAIK	5	8	88	112
NL ANT	7	15	69	124
KOLUMB	68	63	297	629
VENEZU	15	22	193	460
ECUAD			281	804
PERU	97	160	616	999
BRASIL	150	575	557	2262
CHILE	64	205	582	1523
BOLIV			381	548
PARAGU			396	588
ARGENT	19	72	358	1652
ZYPERN			562	919
LIBAN	17	34	239	460
SYRIEN			67	150
IRAN			167	1171
ISRAEL	101	198	710	1617
JORDAN	1	4	63	189
SAUDIA	36	73	1173	2752
KUWAIT	2	63	280	676
BAHRAI	1	1	111	972
KATAR	2	4	62	203
A EMIR	145	92	1801	1766
OMAN			94	293
JEMEN	38	133	41	154
INDIEN	5	52	109	930
SRILAN	1	2	31	134
THAIL	6	28	474	1842
INDONE			266	697
MALAYS	4	7	206	947
SINGAP	20	160	485	1602
PHILIP	2	5	83	418
CHINA	69	441	432	2167
SKOREA	2	18	340	939
JAPAN	26	208	451	2399
TAIWAN	22	431	683	1946
HONGK	66	378	609	2497
AUSTRL	42	142	633	2207
NEUSEE	1	4	23	136
N ERM	7	20	61	150
9990 87 02				
SOG PROD TEILSAETZE F KFZ-MONTAGE				
EINF	292035*	428656*	3876893*	6306308*
EU	278904	414340	3472670	6199192
FRANKR	22567	34761	351085	1107488
BELLUX	22920	15130	288600	174148
NIEDL	2427	4272	36819	73237
ITAL	8758	15223	168507	407824
G BRIT	90403	157383	1237987	2613281
IRLAND	10	75	134	529
DAENM	103	224	1275	3413
GRIECH			1025	42940
PORTUG	13748	8549	46204	105302
SPAN	117968	128722	1343834	1671040
SCHWED	408	204	1603	1114
SCHWZ	1207	1334	16708	18869
OESTER	11011	10644	80884	77288
TUERK	144	89	3816	2407
TSCHE	279	1743	902	4336
UNGARN	33	264	433	2681
AUSF	865372*	602610*	7338788*	7287271*
EV	19423	36393	274056	533817
LV	1	20	1	20
PV			75	36
EU	388886	326375	5553077	4277449
FRANKR	28028	16048	370164	220772
BELLUX	184675	140676	2750416	1972580
NIEDL	1406	518	8724	3985
ITAL	692	462	9504	8113
G BRIT	132395	131743	1862822	1641844
IRLAND	46	36	814	2564
DAENM	33	62	3949	6560
GRIECH	138	520	2819	5775
PORTUG	1313	2649	14372	19309
SPAN	40160	33771	529493	395977
NORWEG	19	108	128	400
SCHWED	2678	992	27768	13370
FINNL	4247	4364	28412	28701
SCHWZ	1681	2472	14180	19762
OESTER	31496	43489	218178	310882
TUERK	8764	16119	45784	88682
POLEN	1202	1888	9489	8837
TSCHE	1238	639	11453	5701
SLOWAK			3082	4420
UNGARN	1268	2877	29456	43884
RUMAEN	18	31	36	116
RUSSLD	459	869	1387	2136
USBEK	3	5	409	703
SLOWEN	3	52	549	629
KROAT	1	5	28	102
MAZED	80	21	96	136
LIBYEN	2941	3858	24978	28034
AEGYPT	1054	1733	7889	12469
NIGERI	6	17	3381	3649
ZAIRE			236	292
AETHIO	5226	5426	18748	21852
S AFR	45828	73083	429689	659023

Wichtigste Ursprungs- und Bestimmungs-Laender	DEZEMBER 1994 dt = 100kg	DEZEMBER 1994 1000 DM	JAN./DEZ. 1994 dt = 100kg	JAN./DEZ. 1994 1000 DM
USA	1453	6177	9898	20560
MEXIKO	1205	3624	9234	23263
VENEZU	1216	1192	2433	2295
ECUAD	19	205	19	205
BRASIL	3394	6606	162146	246244
ARGENT	637	1842	6287	18667
IRAN	5	11	42852	81360
SAUDIA	105	166	4524	6085
INDIEN	1405	1324	11928	12759
THAIL	11686	19615	39489	129401
VIETN	207	351	472	1146
INDONE	6135	13225	44701	105055
MALAYS	618	1139	12772	33462
SINGAP	18	182	380	7324
PHILIP	431	872	976	2877
CHINA	24644	30789	393172	765256
SKOREA	12605	27939	67932	157996
JAPAN			18561	51898
TAIWAN	1239	1961	63687	101711
HONGK			184	617
AUSTRL	1319	1498	20802	17848
NEUSEE	46	84	70	117
9990 87 04				
SOG ERSATZTEILSORTIMENT F KRAFTFAHRZG				
EINF	72242*	160578*	883843*	1924634*
AUS LG	662	2160	6131	23991
EU	60072	120321	724758	1438448
FRANKR	21198	53891	230815	590629
BELLUX	6240	6851	35948	82024
NIEDL	5191	11041	49128	116459
ITAL	12993	26506	232124	405114
G BRIT	9230	13464	121568	168842
IRLAND	5	24	86	191
DAENM	2716	2621	13704	16350
GRIECH	1	5	323	406
PORTUG	5	30	523	1172
SPAN	2493	5895	40559	87261
NORWEG	12	44	114	581
SCHWED	4215	13059	34447	104374
FINNL	71	97	1183	1985
SCHWZ	840	2206	8814	19730
OESTER	1068	2667	13181	29540
TUERK	12	16	133	235
POLEN	11	34	120	286
TSCHE	492	306	4818	3249
UNGARN	7	14	102	243
RUSSLD	36	58	364	198
USA	858	3084	8982	38592
KANADA	13	60	148	401
BRASIL	24	104	105	460
MALAYS	27	214	175	1779
SKOREA	1	2	115	176
JAPAN	4478	18270	85690	283406
AUSTRL	5	12	117	530
AUSF	215572*	562049*	2234666*	5764197*
EV	249	1932	5222	30670
LV	3	17	14	84
PV	1171	3079	10523	27272
EU	89370	214320	1180318	2683889
FRANKR	20082	62878	239162	623731
BELLUX	11679	26445	152460	333039
NIEDL	12969	25985	170729	328829
ITAL	12986	29550	167438	438199
G BRIT	15656	40168	215595	509813
IRLAND	176	534	2304	6483
DAENM	5774	12920	76197	143308
GRIECH	3425	6648	37207	72844
PORTUG	780	3165	9597	36899
SPAN	5903	16730	69629	197344
KANARI	49	184	946	2755
CEUTA	462	653	1787	3906
ISLAND	67	170	344	1049
NORWEG	900	2678	8565	29180
SCHWED	9446	25290	87673	208769
FINNL	1788	3006	9539	22060
SCHWZ	6497	18177	74196	213232
OESTER	22244	43605	191640	397826
ANDORR	22	132	122	769
VATIK	2	171	4	314
MALTA	7	37	166	943
TUERK	1700	6859	12068	34735
ESTLD	281	739	1596	5157
LETTLD	229	1398	2444	9274
LITAU	454	1980	4242	16606
POLEN	3860	16006	31728	109453
TSCHE	3706	10998	32833	93295
SLOWAK	143	422	1163	3769
UNGARN	8852	11126	49777	62588
RUMAEN	1336	1616	7785	7082
BULGAR	564	2122	6548	14292
ALBAN	62	146	542	1664
UKRAIN	419	1901	3111	11770
W RUSS	240	771	2822	7971
MOLDAU	13	100	103	545
RUSSLD	2552	9677	25172	69442
GEORG	1	18	81	257
ASERB	6	60	37	205
KASACH	46	414	486	2445
USBEK	5	39	31	219
KIRGIS	4	79	36	262
SLOWEN	386	1818	3084	12298
KROAT	949	4606	4700	24846
B HERZ	16	289	213	1278
MAZED	105	853	477	2643
MAROKK	92	421	564	2618
ALGER	9645	12372	26970	41735
TUNES	245	1106	2055	8970
LIBYEN	1020	5779	12008	52569
AEGYPT	2912	4680	22203	42315
SUDAN	12	88	445	1844
MAURET	5	33	196	402
MALI	5	31	259	425
NIGER	10	64	532	2077
TSCHAD			26	164
K VERD			31	169
SENEG	224	103	333	340
GAMBIA	7	81	2654	5679
BISSAU			75	193
GUINEA	13	87	382	1368
SIER L	42	208	801	3042
LIBERI	1	19	170	580
ELFBK	13	51	352	930
GHANA	164	804	4363	10875
TOGO	26	140	678	2077
BENIN	29	188	409	1731
NIGERI	1407	3313	19963	50667
KAMERU	121	222	459	1192
ZENTAF	67	90	76	138
GABUN	10	54	486	926
KONGO	90	357	463	1396
ZAIRE	119	372	2196	7640
RUANDA		36	195	161
BURUND	5	32	18	106
ANGOLA	45	86	294	1063
AETHIO	176	728	2365	8835
KENIA	85	398	985	3438
UGANDA	4	20	176	513
TANSAN	103	138	780	856
MADAG	83	186	1408	833
REUN	6	37	122	733
MAURIT	16	50	258	771
SAMBIA	48	113	235	435
SIMBAB	85	301	318	1529
MALAWI	11	53	72	392
S AFR	1892	8575	16348	74709
NAMIB	7	19	496	640
BOTSU			31	174
USA	7156	30597	104610	430290
KANADA	588	2239	9726	26405
MEXIKO	562	1176	5334	11343
GUATEM	156	182	825	1885
HONDUR	4	20	77	278
EL SAL	9	27	261	567
NICARA	2	10	23	124
COSTA	18	97	581	1278
PANAMA	24	113	579	1382
KUBA	3	24	27	122
HAITI	16	78	24	135
DOM RP	16	102	235	1326
GUADEL	41	166	366	1690
MARTIN	73	319	516	2307
JAMAIK	2	6	49	260
NL ANT	11	36	50	229
KOLUMB	248	873	1107	4581
VENEZU	61	280	1324	4832
ECUAD	343	412	2439	3146
PERU	44	287	444	2258
BRASIL	488	1856	7493	28071
CHILE	181	721	2112	7083
BOLIV	33	165	111	593
PARAGU	112	418	940	3187
URUGU	66	249	653	1676
ARGENT	165	764	3007	8443
ZYPERN	397	1066	2873	8467
LIBAN	1454	6279	14373	49449
SYRIEN	2095	1593	10862	9870
IRAN	1792	7110	8222	31192
ISRAEL	1207	2625	8091	21944
JORDAN	1296	1542	6249	10417
SAUDIA	5038	10005	37650	78521
KUWAIT	301	988	4379	12624
BAHRAI	81	167	683	2663
KATAR	54	227	774	2712
A EMIR	1357	3190	15233	34209
OMAN	151	464	1781	6861
JEMEN	8	58	136	648
AFGHAN	20	123	858	674
PAKIST	64	224	899	2589
INDIEN	40	194	218	1573
SRILAN	6	58	82	477
MYAN	39	394	57	575
THAIL	526	2853	3760	20623
LAOS	30	136	60	480
VIETN	291	322	3725	3446
INDONE	206	840	1170	4661
MALAYS	877	1687	5608	14009
BRUNEI	5	55	148	1046
SINGAP	3630	11277	29930	100288
PHILIP	155	684	668	3779
MONGOL	1	8	90	131
CHINA	152	1303	4797	18288
NKOREA	12	98	114	910
SKOREA	148	2270	2221	18844
JAPAN	3364	15826	39743	180084
TAIWAN	1693	7980	14804	67786
HONGK	1708	7850	14940	64677
AUSTRL	1510	6662	13521	49868
NEUSEE	118	621	1469	4970
NEUKAL	7	28	130	482
AM OZ	3	16	33	168
F POLY	20	61	180	645
N ERM	78	1246	1794	8413
9990 88 02				
ZUSAMMSTELLG V TEILEN F ZIV LUFTFAHRZ				
EINF	4307*	261319*	60040*	2609822*
EV	2726	130097	27914	840413
LV	961	53117	14725	885240
PV				17
AUS LG	22	568	32	1271
EU	1608	113879	25116	1103687
FRANKR	585	70898	9654	685963
BELLUX	360	10241	4703	102679
NIEDL	116	4339	2774	85568
ITAL	11	2178	387	19525
G BRIT	484	20021	6717	201373
IRLAND	2	2681	37	12609
DAENM	37	389	661	4425
GRIECH		47	11	607
PORTUG		295		1120
SPAN	32	2793	172	9698
NORWEG			2	318
SCHWED				242
SCHWZ	4	1021	50	7557
OESTER	24	478	523	9788
MALTA				121
SLOWEN				136
TUNES	8	238	8	1001
AEGYPT				183
USA	2564	138350	33815	1454709
KANADA	2	5747	33	15271
ZYPERN			61	814
KUWAIT		7		261
A EMIR	3	39	22	368
PAKIST			20	127
INDIEN		55		297
MALAYS		97	2	2071
SINGAP		481	1	1648
CHINA	11	57	28	294
JAPAN	20	663	153	9457
HONGK	63	165	72	506
AUSTRL			5	540
AUSF	2100*	88785*	19044*	836153*
EV	1456	55391	15219	557472
LV	19	348	80	2667
PV		2	6	135
EU	762	37640	6542	362644
FRANKR	580	31031	4066	248018
BELLUX		20	10	364
NIEDL	2	28	27	1247
ITAL	16	166	44	2812
G BRIT	182	5929	2266	97131
IRLAND		37	27	3018
DAENM			7	833
GRIECH		6	3	837
PORTUG	2	404	42	1256
SPAN		19	50	7630
ISLAND		50		110
NORWEG			3	1466
SCHWED		25	2	207
FINNL		11	1	107
SCHWZ	1	42	6	950
OESTER	24	141	35	2956
TUERK				108
AEGYPT		213		247
NIGERI	7	132	13	249
AETHIO			48	600
KENIA			4	382
MAURIT		58	6	2420
S AFR				158
USA	1233	46250	11334	421366
KANADA	61	2367	838	30872
GUADEL		40	2	205
VENEZU		36	2	398
ISRAEL			1	195
KUWAIT		170		218
KATAR			14	940
A EMIR		16	4	733
INDIEN	1	237	84	1970
SRILAN				423
THAIL	2	695	5	1576
INDONE	1	20	46	877
MALAYS		326	1	741
BRUNEI	1	107	8	2070
SINGAP	1	146	1	211
JAPAN		61	14	734
TAIWAN		20	1	259
HONGK	1	698	1	743
PAPUA			1	340
9990 88 09				
ZUSAMMSTELLG V TEILEN F AND LUFTFAHRZ				
EINF	1066*	51825*	31321*	1094643*
EV	403	7124	10594	274404
LV			30	3924
AUS LG	11	3912	237	40210
EU	827	26780	21081	485030
FRANKR	155	3115	4578	97406
BELLUX	44	979	387	8184
NIEDL	19	4063	853	46903
ITAL	97	2287	1488	36742
G BRIT	457	10798	9847	199591
DAENM	33	5593	2383	29074
GRIECH			89	24861
PORTUG			2	443
SPAN	21	1948	1484	41740
SCHWZ	89	668	101	852
OESTER	1	71	5	331
TUERK	1	2649	388	92970
USA	165	18583	9701	500562
KANADA	1	473	39	6477
ISRAEL	2	431	25	8292
AUSF	2214*	99453*	16364*	642536*
EV	4	765	1109	93075
LV			24	4643
PV	8	83	36	726
EU	2176	91400	16068	581353
FRANKR	1051	19014	4231	145006
BELLUX	150	22175	419	42798
NIEDL	13	2083	214	7771
ITAL	82	4087	1097	42193
G BRIT	856	29403	9563	272578
DAENM	23	53	159	8554
GRIECH	16	6809	40	16004
PORTUG			23	327
SPAN	16	7776	322	46122
NORWEG		25	20	2256
SCHWED	10	2312	32	4148
SCHWZ			22	2259
TUERK	5	1908	22	6113
USA	19	3463	172	44432

Wichtigste Ursprungs- und Bestimmungs-Laender	DEZEMBER 1994		JAN./DEZ. 1994	
	dt = 100kg	1000 DM	dt = 100kg	1000 DM
KANADA	2	137	4	255
ISRAEL		22	14	316
INDIEN	1	120	6	809
INDONE			1	447
9990 99 10				
RUECKWAREN				
EINF	828382*	827957*	5952870*	7944483*
PV	130	1982	2282	10338
AUS LG	13	1747	13	1747
EU	649767	162038	3839774	1749835
FRANKR	19970	32762	248887	416366
BELLUX	26067	20834	279932	193962
NIEDL	73885	44652	1962948	424822
ITAL	8110	13905	348225	193006
G BRIT	10273	20330	166209	244953
IRLAND	245	2126	8816	13866
DAENM	5667	7906	255629	90385
GRIECH	1348	1784	7390	31242
PORTUG	503599	3125	514249	29134
SPAN	2603	4914	47489	112099
KANARI	3	90	565	1904
ISLAND	42	152	850	4186
NORWEG	1597	5878	37692	86046
SCHWED	9448	25609	119809	231325
FINNL	1548	3325	29572	117403
SCHWZ	33165	190699	423822	1442692
OESTER	36079	69883	438529	957403
FAROER			11	122
GIBRAL	837	1102	840	1151
MALTA	99	288	574	2465
MARINO				367
TUERK	3328	6518	38285	54612
ESTLD	140	68	20663	3413
LETTLD	761	886	13245	9814
LITAU	1622	691	8634	6277
POLEN	13239	12067	183784	122549
TSCHE	11961	18347	171555	194182
SLOWAK	1764	1830	18770	23566
UNGARN	4918	11101	56588	82480
RUMAEN	1467	4398	13238	23012
BULGAR	469	1269	4586	11685
ALBAN	85	196	4921	1884
UKRAIN	1695	10678	9893	25691
W RUSS	343	726	3279	8463
MOLDAU	45	139	136	411
RUSSLD	6598	13687	54790	110143
GEORG	7	138	72	390
ARMEN			53	152
KASACH	77	349	1792	7881
TURKM			157	222
USBEK	5	251	550	1484
KIRGIS	3	14	116	1080
SLOWEN	2392	2881	18913	35692
KROAT	992	1907	9474	18216
B HERZ	6	18	142	168
SERB M			443	2390
MAZED	44	72	1167	1699
MAROKK	77	252	1821	6080
ALGER	37	170	457	1668
TUNES	679	1483	4986	10719
LIBYEN	587	753	1520	2618
AEGYPT	126	578	3576	14316
SUDAN	120	116	208	388
BURKIN			224	192
NIGER	212	400	216	439
SENEG			81	205
GAMBIA			83	300
GUINEA	5	348	239	605
ELFEK			62	105
GHANA			2518	2491
TOGO			196	706
BENIN			902	479
NIGERI	255	449	1389	4795
KAMERU	1	7	145	605
RUANDA			47	112
ANGOLA			31	238
AETHIO			104	860
SOMALI			243	709
KENIA	2	95	445	1492
UGANDA			25	377
TANSAN	2	12	953	2763
BESCH			21	145
MOSAMB			63	2035
REUN		38	2	103
MAURIT	10	49	89	443
SAMBIA			33	187
SIMBAB	1	54	74	824
S AFR	859	4273	11918	43932
NAMIB	104	99	212	882
USA	19197	98939	188392	1197088
KANADA	1170	4515	15931	72284
GROENL			6	302
MEXIKO	1618	3752	18646	75161
GUATEM	17	48	43	239
EL SAL	1	3	424	38381
COSTA	4	61	40	608
PANAMA	44	41	234	326
KUBA			17	607
BAHAMA			144	449
DOM RP			310	322
GUADEL	72	218	390	1427
MARTIN		11	36	198
JAMAIK			389	879
BARBAD			62	126
TRINID			108	286
ARUBA			25	675
NL ANT		9	291	218
KOLUMB	33	283	406	3086
VENEZU	5	2732	4441	6596
F GUAY			63	512
ECUAD	64	306	3114	6077
PERU	5	29	371	596
BRASIL	471	2615	4199	20614
CHILE	477	1645	1227	10607
BOLIV		15	14	289
PARAGU	2	288	25	614
URUGU	1	29	123	832
ARGENT	112	1236	2462	18105
ZYPERN	14	116	881	1972
LIBAN	87	452	2567	5463
SYRIEN	71	318	1587	4251
IRAN	158	800	4156	17206
ISRAEL	715	4586	7879	33297
JORDAN	2	84	1048	1988
SAUDIA	182	2084	3926	21436
KUWAIT	55	2190	981	7478
BAHRAI	40	1686	797	5955
KATAR	9	2364	131	3727
A EMIR	497	2614	6606	38985
OMAN	86	182	6730	10038
JEMEN	6	41	74	432
PAKIST	171	570	493	2536
INDIEN	413	894	6217	17348
BANGLA	1	46	252	658
SRILAN	17	129	2061	2258
NEPAL	17	70	27	339
MYAN			1	120
THAIL	501	2506	6563	65778
VIETN	51	685	341	3333
INDONE	633	2228	6402	13942
MALAYS	246	1522	6668	18242
BRUNEI		11	437	1302
SINGAP	1161	9281	12272	72772
PHILIP	72	9020	1333	35302
MONGOL			31	363
CHINA	3992	15308	14901	71997
NKOREA	51	40	73	710
SKOREA	933	3731	10273	44160
JAPAN	3742	62486	35528	313495
TAIWAN	1284	19791	10705	86426
HONGK	1647	11464	12971	99537
MACAU	2	16	182	130
AUSTRL	480	7137	8881	60769
PAPUA	5	27	191	187
NEUSEE	28	361	829	6285
NEUKAL		3	32	105
WSAMOA			27	186
F POLY			5	145
POLAR		2	65	1307
AUSF	1140889*	140272*	14712239*	1658458*
EV	44	1169	1130	28392
LV			482	824
EU	71280	67018	993040	862167
FRANKR	22362	14503	252976	150568
BELLUX	6181	5976	137036	112276
NIEDL	13144	13333	264496	234687
ITAL	17600	10348	143870	118820
G BRIT	6027	11370	106326	136708
IRLAND	141	726	8275	13921
DAENM	1488	2258	40931	33600
GRIECH	1083	3608	8393	13772
PORTUG	540	541	5166	8377
SPAN	2734	4355	38569	39838
ISLAND			372	694
NORWEG	1596	2787	23108	14553
SCHWED	3136	6388	41190	51864
FINNL	1013	1882	10948	12397
SCHWZ	9777	19269	85667	214819
OESTER	8794	11054	112832	121289
YATIK				2562
MALTA	1	22	94	759
TUERK	302	952	2977	6966
ESTLD	38	23	39	131
LITAU	148	23	598	117
POLEN	3806	1231	42767	10397
TSCHE	5667	1458	49572	17778
SLOWAK	1240	558	8027	3659
UNGARN	1168	427	17793	6635
RUMAEN	102	35	7699	2715
BULGAR	122	43	1701	1050
UKRAIN	214	28	1604	589
W RUSS			763	306
RUSSLD	401	631	2408	2868
SLOWEN	1015	399	6406	3932
KROAT	98	143	2597	2119
MAZED	2	42	877	470
MAROKK			70	201
TUNES			269	468
AEGYPT	10	77	873	280
MAURET			1720	102
NIGERI			3	171
MAURIT			34	134
S AFR	54	183	870	2122
USA	1599	9774	20168	143302
KANADA	213	434	1707	4413
MEXIKO			203	810
JAMAIK			240	386
KOLUMB		162	12	654
BRASIL	129	294	1291	1694
ARGENT		12	234	228
IRAN			234	878
ISRAEL	125	1108	1786	13737
SAUDIA	1	39	70	208
BAHRAI			3	419
KATAR			1	105
A EMIR		9	166	576
PAKIST	25	15	90	154
INDIEN	26	241	1013	2266
SRILAN		34	287	126
NEPAL			22	121
THAIL		1269	484	7628
VIETN			584	100
INDONE			179	562
MALAYS	7	43	1989	2719
SINGAP	53	384	510	6806
PHILIP			76	199
CHINA	1	79	3702	4760
SKOREA	17	105	1532	3155
JAPAN	153	8549	3387	88612
TAIWAN	258	574	2815	7410
HONGK	1421	2138	9517	21028
AUSTRL	33	178	387	2296
NEUSEE			171	179
POLAR		100		100
9990 99 20				
MUSTERZUSAMMSTELLG OHNE POS 99906300				
EINF	491*	497*	4519*	4491*
EU	491	497	4500	4435
FRANKR	10	44	698	1113
BELLUX			102	273
NIEDL	394	185	1632	718
ITAL	55	109	1861	1310
G BRIT	4	17	61	216
DAENM	20	74	276	393
PORTUG	1	4	74	124
SPAN	7	64	77	223
AUSF	513*	636*	6681*	10679*
PV			31	56
EU	222	327	2829	5974
FRANKR	32	76	589	1766
BELLUX		2	155	112
NIEDL	2	6	379	304
ITAL	10	32	344	608
G BRIT	3	11	67	122
DAENM	169	172	1217	2907
SCHWED	22	8	49	104
SCHWZ	36	32	328	360
OESTER	57	28	311	364
LETTLD			829	323
POLEN			174	229
TSCHE	1	4	207	409
UKRAIN	1	2	165	145
RUSSLD	55	40	772	1024
JAPAN	3	4	39	255
9990 99 21				
WAREN Z ERRICHT AUSSTATT V MESSESTAND				
EINF	97*	237*	2334*	3208*
LV			100	14
AUS LG	19	7	22	36
EU	24	23	706	879
FRANKR			30	138
NIEDL		3	171	397
ITAL	3	5	360	197
OESTER	11	20	502	307
RUSSLD	6	132	16	142
USA	6	22	107	320
MEXIKO			18	192
A EMIR			121	332
SINGAP			192	846
SKOREA			37	207
AUSF	1898*	4869*	74262*	113509*
EU	529	301	8788	10498
FRANKR	34	11	2018	2768
BELLUX	57	46	815	1279
NIEDL	85	132	910	1755
ITAL	333	83	2220	1938
G BRIT	4	13	670	980
DAENM	2	2	231	247
GRIECH		1	1333	959
PORTUG	7	1	160	229
SPAN	7	12	427	368
NORWEG			1714	1607
SCHWED	4	16	1270	1838
FINNL	5	12	194	674
SCHWZ	167	797	12877	15473
OESTER	40	47	5932	6773
ESTLD			259	442
LETTLD	21	36	210	859
LITAU		1	1299	1337
POLEN			3252	4178
TSCHE	117	461	2676	6124
SLOWAK			170	487
UNGARN	121	119	1296	2108
RUMAEN	61	26	1256	1324
BULGAR		1	1015	1260
UKRAIN	22	36	1863	2358
W RUSS			343	558
RUSSLD	304	266	9439	14184
KASACH	44	30	1765	3242
SLOWEN			178	218
KROAT	2	10	931	1679
MAROKK			282	438
AEGYPT		1	2266	3323
USA	101	1668	2335	7446
KANADA	2	13	82	178
MEXIKO	13	54	2897	4497
BRASIL			94	593
ARGENT	15	160	95	350
LIBAN			222	127
IRAN			146	298
SAUDIA			562	511
A EMIR		2	338	872
INDIEN	2	20	25	164
VIETN	2	39	222	598
INDONE	6	102	114	707
MALAYS			83	262
SINGAP			562	1544
CHINA	133	385	4663	9916
SKOREA			262	488
JAPAN	133	176	343	715
HONGK	1	11	474	1843
AUSTRL			298	558
9990 99 22				
ZUSAMMENSTELLUNG MONTAGEWERKZEUG USW				
EINF	102*	165*	2501*	3166*
AUS LG			52	129

Wichtigste Ursprungs- und Bestimmungs-Laender	DEZEMBER 1994 dt = 100kg	DEZEMBER 1994 1000 DM	JAN./DEZ. 1994 dt = 100kg	JAN./DEZ. 1994 1000 DM
EU	102	165	1347	1769
FRANKR	80	6	243	175
NIEDL			401	347
ITAL	1	2	279	284
G BRIT	30	134	92	388
DAENM			15	211
PORTUG			34	107
SPAN	21	23	175	192
SCHWED			162	190
SCHWZ			233	138
OESTER			159	271
KROAT			75	105
MALAYS			4	113
PHILIP			10	150
AUSF	10136*	10586*	122854*	158913*
EV				4
EU	2808	1010	38803	44742
FRANKR		1	1902	1507
BELLUX	6	4	1720	2822
NIEDL	1898	783	24234	18494
ITAL	550	65	2147	5599
G BRIT	21	80	8196	18207
DAENM			27	217
GRIECH			45	236
PORTUG	5	15	69	174
SPAN	25	62	265	464
NORWEG			169	549
SCHWED	4	130	447	1185
FINNL	4	3	58	182
SCHWZ	76	99	19188	11029
OESTER	521	917	9785	8656
TUERK			1126	1658
ESTLD			28	171
LETTLD			80	279
LITAU	131	1583	604	2161
POLEN	87	36	1523	2002
TSCHE	22	36	600	1242
SLOWAK			101	292
UNGARN	4	18	228	285
UKRAIN	2	2	1370	1640
W RUSS	2	50	79	294
RUSSLD	1078	784	7843	9930
KASACH			215	332
USBEK	17	118	25	130
SLOWEN		9	84	212
KROAT	40	10	380	576
MAZED			43	211
ALGER			2674	2633
TUNES			28	202
LIBYEN	80	141	2685	2962
AEGYPT	11	70	117	491
SUDAN			13	163
MAURET			173	186
MALI			111	100
GHANA		32	317	420
NIGERI			829	1092
UGANDA			348	507
USA	27	88	5004	6166
KANADA		10	600	2755
MEXIKO	31	69	497	5127
GUADEL			164	230
KOLUMB	2	46	88	195
VENEZU	1	9	196	1338
F GUAY			180	198
BRASIL	85	218	130	740
CHILE	130	25	260	318
ARGENT		1	120	203
LIBAN			881	337
SYRIEN			1696	1864
IRAN		24	1108	6019
ISRAEL			184	141
JORDAN			92	233
SAUDIA	54	258	1133	3479
KUWAIT			398	1802
A EMIR	4508	2260	6431	4463
OMAN	44	176	1405	2717
JEMEN	7	22	347	318
PAKIST	11	111	523	1370
INDIEN	24	218	1304	2746
BANGLA			24	248
THAIL	29	262	281	2176
INDONE	16	159	1243	2112
MALAYS	134	253	2363	4485
SINGAP	98	206	727	1538
PHILIP		6	22	160
CHINA	210	498	1181	3411
SKOREA	87	109	1465	798
JAPAN	7	8	81	362
TAIWAN	6	21	43	567
HONGK	23	168	557	1419
MACAU			547	1019
AUSTRL	9	3	42	127
POLAR	20	6	85	106
9990 99 23				
ZUSAMMSTELLG KLEINWARE A UNEDL METALL				
EINF	2285*	925*	25091*	8831*
EU	2248	913	23485	8218
FRANKR	88	26	1744	415
NIEDL	69	17	578	166
ITAL	1858	761	18727	6640
G BRIT	15	15	645	231
DAENM	74	38	823	362
SPAN	141	64	1048	394
SCHWZ			183	154
TAIWAN	37	12	1482	439
AUSF	4386*	4669*	41898*	42709*
EV				2
PV		2	17	103
EU	1782	2167	28851	25920
FRANKR	396	208	4081	2107
BELLUX	435	486	8694	6507
NIEDL	627	599	12618	7885
ITAL	59	113	706	1139
G BRIT	38	30	533	430
IRLAND	108	605	742	5891
DAENM	89	84	1230	1158
SPAN	9	25	103	293
NORWEG	78	30	211	191
SCHWED	17	84	272	624
FINNL	244	157	983	865
SCHWZ	414	560	2432	4284
OESTER	803	893	8469	6878
POLEN	642	119	912	565
TSCHE	74	138	286	573
UNGARN	10	24	114	221
SLOWEN		22	7	108
USA	227	238	979	1157
KANADA	39	35	168	171
ISRAEL	22	24	164	134
JAPAN	12	21	64	124
HONGK			5	107
N ERM		22	13	139
9990 99 24				
ZUSAMMSTELLG V SCHREIB- ZEICHENMITTEL				
EINF	10*	31*	3376*	940*
EU	10	31	3234	836
FRANKR	8	27	995	355
NIEDL			2163	346
AUSF	3950*	2887*	69072*	38161*
PV		11	8	119
EU	167	409	39880	19626
FRANKR	61	134	1623	3927
BELLUX	11	13	2747	813
NIEDL	87	214	18341	8735
ITAL	4	28	998	2014
G BRIT	2	10	220	512
DAENM	2	8	471	692
GRIECH		4	26	139
SPAN			15260	2708
NORWEG		12	34	110
SCHWED	7	15	34	178
SCHWZ	210	382	1256	2625
OESTER	2369	862	12421	4924
ESTLD	27	24	50	100
LETTLD	300	147	1751	918
LITAU	101	61	1375	1048
POLEN	51	138	1663	1879
TSCHE	3	34	1017	467
SLOWAK		1	172	133
UNGARN	159	131	1805	471
RUMAEN	240	53	2013	634
BULGAR	56	15	234	193
UKRAIN	97	78	888	303
W RUSS		1	1015	233
RUSSLD	117	72	2431	1135
USA	12	220	45	428
ECUAD	4	52	6	102
CHILE			73	231
ARGENT		10	29	219
SAUDIA		11	19	161
THAIL			29	140
JAPAN			41	320
9990 99 25				
ZUSAMMENSTELLUNG VERSCHIEDENER WAREN				
EINF	2256*	2749*	42824*	61769*
LV			30	137
PV			8	30
EU	1994	2023	39927	55249
FRANKR	163	139	2177	3019
BELLUX	293	218	2927	3409
NIEDL	391	808	12466	16303
ITAL	1092	737	18076	23615
G BRIT	19	62	1662	2637
IRLAND			181	204
DAENM	23	54	1763	2166
PORTUG	13	11	229	903
SPAN			430	1369
SCHWZ	70	669	340	3404
OESTER			197	1405
USA	24	1	770	670
CHINA	5	11	117	178
JAPAN	144	13	1238	588
POLAR			30	137
AUSF	164789*	168182*	1273602*	1455840*
EV			9	67
LV				15
PV	1520	2511	13618	21779
EU	12129	15622	284063	188631
FRANKR	2184	3097	70763	35687
BELLUX	2980	2926	34388	34984
NIEDL	3328	5241	44953	56196
ITAL	1667	1520	22706	16022
G BRIT	461	795	10826	8427
IRLAND	44	68	3247	807
DAENM	303	521	76328	18996
GRIECH	201	353	6615	8247
PORTUG	359	394	2823	3582
SPAN	1002	705	11715	7703
KANARI	253	103	2387	817
ISLAND	81	188	1638	1426
NORWEG	498	400	2178	3505
SCHWED	716	621	7953	8627
FINNL	184	377	2120	2986
SCHWZ	14741	45710	61278	463884
OESTER	7319	19018	52877	155646
MALTA	352	181	640	847
TUERK	218	315	955	1820
ESTLD	1800	2063	7677	6334
LETTLD	2979	1619	29564	17544
LITAU	5075	3076	30348	20282
POLEN	4179	3971	28235	30639
TSCHE	1916	2069	10763	15168
SLOWAK	256	740	2115	4047
UNGARN	3613	1983	23582	11904
RUMAEN	9498	4683	79009	37499
BULGAR	1112	416	8195	3718
ALBAN	460	247	9283	4326
UKRAIN	11887	6308	72936	39604
W RUSS	9265	4333	43742	35426
MOLDAU	982	238	3817	1253
RUSSLD	21252	13849	162494	111604
GEORG	478	281	1988	2093
ARMEN			2365	1626
ASERB	3	100	925	701
KASACH	3050	2442	13770	13006
TURKM			564	1370
USBEK	6	6	1464	5034
TADSCH			208	168
KIRGIS	238	69	4125	4528
SLOWEN	378	536	7488	5163
KROAT	21536	9186	116736	52341
B HERZ	5846	2291	46809	22491
SERB M	3226	1060	17830	7892
MAZED	298	467	1691	3245
MAROKK	292	163	878	1032
ALGER	72	42	262	208
TUNES	588	828	4303	5969
LIBYEN	186	47	2878	1129
AEGYPT	84	135	1804	3878
SUDAN	20	20	1378	1140
MAURET	146	140	276	263
MALI	12	40	815	276
BURKIN	16	82	172	383
NIGER			532	988
K YERD			37	340
SENEG			199	130
GAMBIA	12	20	1911	660
BISSAU	17	61	130	294
GUINEA			111	264
SIER L	343	196	1181	784
LIBERI	213	246	1258	1618
ELFBK	146	190	319	458
GHANA	420	255	1883	1554
TOGO	77	98	909	978
BENIN	6	18	293	509
NIGERI	41	78	1360	2212
KAMERU	93	107	336	519
ZENTAF			171	208
AE GUI	46	218	148	671
GABUN	7	31	223	177
KONGO	18	41	35	107
ZAIRE	469	493	7036	11673
RUANDA	167	376	906	1250
BURUND	15	40	115	339
ANGOLA	784	1260	2423	2987
AETHIO	261	319	2868	2080
ERITRE	13	45	148	141
SOMALI	15	39	284	682
KENIA	570	489	1039	1028
UGANDA	166	149	1224	1101
TANSAN	1771	1914	10576	10846
SESCH	59	37	210	173
MOSAMB	15	52	484	365
MADAG	1	7	486	667
MAURIT			244	399
SAMBIA	120	47	848	812
SIMBAB	4	7	419	541
MALAWI	3	17	149	280
S AFR	178	418	986	2095
NAMIB	1	16	81	107
USA	614	1126	8535	10784
KANADA	135	183	1189	1801
MEXIKO	47	59	141	559
BERMUD			2	182
GUATEM	8	9	165	744
HONDUR	4	12	101	121
EL SAL	2	11	76	156
NICARA	60	80	1285	1571
COSTA	122	412	2440	2088
PANAMA	12	178	539	1524
KUBA	102	142	2469	2857
HAITI	96	19	151	239
BAHAMA	2260	823	7509	7700
ANTIGU			323	124
VINCEN	1	10	13	190
BARBAD	7	84	1279	823
ARUBA	335	323	664	786
NL ANT	4	11	541	860
KOLUMB		8	62	295
VENEZU			280	278
ECUAD	22	87	229	330
PERU	86	78	4224	1810
BRASIL	2578	673	4543	3322
CHILE	291	214	2827	2431
BOLIV	44	77	1090	671
PARAGU	70	77	217	341
URUGU		18	2109	702
ARGENT	193	301	1067	1137
ZYPERN	222	294	1622	2963
LIBAN	127	143	278	518
SYRIEN			298	178
IRAK	1	7	480	2677
IRAN -	107	106	576	988
ISRAEL	13	92	1138	878
JORDAN	31	26	322	270
SAUDIA	121	349	847	1850
KUWAIT	63	689	467	5533
BAHRAI	50	20	280	332
KATAR	14	62	82	879
A EMIR	331	813	1898	3612
JEMEN	199	490	2311	6787
PAKIST		9	532	425
INDIEN	125	150	946	947
BANGLA	5	53	226	422
MALDIV	172	89	700	508
SRILAN	88	147	874	713
NEPAL	27	104	95	318
MYAN	21	24	93	136

Wichtigste Ursprungs- und Bestimmungs-Laender	DEZEMBER 1994		JAN./DEZ. 1994	
	dt = 100kg	1000 DM	dt = 100kg	1000 DM
THAIL	80	101	289	1044
LAOS			151	108
VIETN	13	19	454	740
KAMBOD	827	3326	866	3380
INDONE	90	80	570	1028
MALAYS	3	16	291	260
SINGAP	195	466	4864	7418
PHILIP	190	134	856	1636
MONGOL	283	96	1395	510
CHINA	224	293	944	1600
SKOREA	154	392	1516	3414
JAPAN	387	355	2508	4408
TAIWAN	64	90	211	455
HONGK	92	477	1228	3417
AUSTRL	13	79	296	857
PAPUA			96	139
NEUSEE	18	49	113	370
TUVALU	3	11	50	188
F POLY			29	112
POLAR	16	41	62	114
N ERM	9	102	88	573
9990 99 26				
ERSATZLIEFERUNGEN				
EINF	2826*	11813*	32335*	108062*
EU	1166	4032	16185	49745
FRANKR	80	190	2521	7111
BELLUX	28	58	2569	3231
NIEDL	89	1632	3609	14196
ITAL	408	346	1945	4936
G BRIT	60	901	1010	5789
IRLAND	4	683	74	4455
DAENM	55	87	816	5090
GRIECH	1	3	285	260
PORTUG	468	84	544	368
SPAN	3	48	2612	3307
NORWEG		6	217	386
SCHWED	7	84	486	3187
FINNL	1	3	61	377
SCHWZ	583	1318	6190	11808
OESTER	82	209	1124	3268
MALTA			8	105
POLEN			563	238
TSCHE	374	366	1477	1003
SLOWAK			154	168
UNGARN	160	10	444	219
BULGAR			42	133
SLOWEN			431	152
SIER L			21	120
S AFR			5	169
USA	18	946	1244	13960
KANADA	11	34	15	888
BRASIL			840	386
CHILE			1	230
ARGENT	108	163	108	168
INDIEN			283	161
MALAYS	10	2	441	137
CHINA	3	17	801	961
SKOREA	2	5	32	428
JAPAN	26	4577	197	18382
TAIWAN	5	23	162	705
HONGK	1	4	201	276
AUSF	29278*	86218*	233181*	704974*
EV	107	1465	407	5128
EU	14431	25635	114834	301543
FRANKR	3381	4047	30841	63327
BELLUX	711	1934	10763	27120
NIEDL	2301	6157	14198	41692
ITAL	5965	3577	16065	51214
G BRIT	760	4512	12958	44084
IRLAND	19	1369	2072	9129
DAENM	824	1398	20656	26251
GRIECH	98	488	934	6303
PORTUG	20	380	762	4992
SPAN	352	1773	5585	27431
KANARI			85	161
ISLAND		22	3	173
NORWEG	73	709	1541	6424
SCHWED	204	1122	5329	12313
FINNL	274	671	1220	4234
SCHWZ	1204	2690	9748	36718
OESTER	1071	3085	10389	33676
MALTA	9	10	87	143
TUERK	252	603	1842	9205
ESTLD		1	116	347
LETTLD	10	13	40	315
LITAU	2	100	126	457
POLEN	1029	1058	4474	5988
TSCHE	2341	1366	20732	36281
SLOWAK	102	528	795	1804
UNGARN	372	843	3664	7010
RUMAEN	64	1165	591	2392
BULGAR	22	54	443	1283
UKRAIN	5	21	454	2803
W RUSS	26	126	185	1311
RUSSLD	552	1029	4109	11436
ASERB			1	195
KASACH	15	57	41	317
USBEK			19	234
SLOWEN	52	155	843	1396
KROAT	8	55	1127	1372
MAZED		11	353	602
MAROKK	1	19	184	935
ALGER	105	236	432	2286
TUNES	4	21	135	2177
LIBYEN	34	84	1018	654
AEGYPT	28	136	1535	2926
NIGERI	502	514	1185	1584
KENIA			17	280
TANSAN	6	186	13	215
REUN			11	107
MAURIT			29	258
SAMBIA			61	206
SIMBAB		3	24	174
MALAWI		1	5	141

Wichtigste Ursprungs- und Bestimmungs-Laender	DEZEMBER 1994		JAN./DEZ. 1994	
	dt = 100kg	1000 DM	dt = 100kg	1000 DM
S AFR	114	1208	1399	5457
NAMIB			8	232
USA	1984	4605	7559	43584
KANADA	155	1575	774	12621
MEXIKO	158	957	1038	7745
GUATEM	5	50	37	282
EL SAL	31	50	37	166
PANAMA	2	31	62	156
GUADEL		1	5	181
KOLUMB	68	893	215	2627
VENEZU	1	28	148	585
ECUAD		15	37	359
PERU	1	6	9	172
BRASIL	25	168	1195	3850
CHILE	3	58	109	1380
ARGENT	43	623	425	2677
ZYPERN		15	21	232
LIBAN			142	183
SYRIEN	2	96	420	941
IRAN	1362	965	3896	5315
ISRAEL	19	213	957	3552
JORDAN	3	21	110	843
SAUDIA	26	231	522	2590
KUWAIT	2	120	70	865
BAHRAI		1	7	120
KATAR	1	45	7	324
A EMIR	2	261	614	1702
OMAN		15	248	664
PAKIST	24	229	1503	4736
INDIEN	35	360	791	4129
BANGLA			8	106
SRILAN			114	249
MYAN			213	177
THAIL	136	825	1781	7121
VIETN	10	33	24	340
INDONE	77	496	845	5430
MALAYS	171	435	495	2814
SINGAP	549	972	3225	7089
PHILIP	1	63	284	1827
CHINA	448	1962	4289	24481
SKOREA	263	2653	3188	18705
JAPAN	73	1217	1545	13345
TAIWAN	366	1327	2562	10943
HONGK	77	561	2713	7109
AUSTRL	127	484	732	5629
NEUSEE	1	9	82	546
9990 99 28				
GUETER DER BUNDESREGIERUNG				
EINF	6701*	97612*	86442*	929509*
AUSF	*	*	*	*
9990 99 29				
WAREN UNVOLLSTAENDIG ANGEMELDET				
EINF	4216*	1394*	27912*	16931*
AUSF	1296811*	301990*	1323356*	3178121*
9999 00 00				
NICHT AUFGEGLIED INTRAERGEBNIS KAP 99				
EINF	*	*	*	*
AUSF	*	*	*	*
9999 00 01				
NICHT AUFGLIEDERBARES INTRAERGEBNIS				
EINF	* 674000*		*10460000*	
EU	674000		10460000	
FRANKR	166000		2348000	
BELLUX	93000		1454000	
NIEDL	138000		2190000	
ITAL	102000		1690000	
G BRIT	65000		1314000	
IRLAND	15000		226000	
DAENM	31000		383000	
GRIECH	5000		106000	
PORTUG	12000		179000	
SPAN	37000		570000	
AUSF	*	*	* 9198000*	
EU			9198000	
FRANKR			2268000	
BELLUX			1268000	
NIEDL			1421000	
ITAL			1413000	
G BRIT			1511000	
IRLAND			87000	
DAENM			347000	
GRIECH			161000	
PORTUG			159000	
SPAN			578000	

Wichtigste Ursprungs- und Bestimmungs-Laender	DEZEMBER 1994		JAN./DEZ. 1994	
	dt = 100kg	1000 DM	dt = 100kg	1000 DM

Aale	0305
Aale	0304
Aale	0303 76
Aale	0302 66
Aale	0301 92
Abbauhämmer Druckluft handgeführt	8467 19
Abbaumaschinen	8430 3
Abbeizmittel für Metalle	3810 10
Abfälle aus Aluminium	7602 00
Abfälle aus Antimon	8110 00
Abfälle aus Baumwolle	5202
Abfälle aus Beryllium	8112 11
Abfälle aus Bindfäden/Seilen/Tauen	6310
Abfälle aus Bismut	8106 00
Abfälle aus Blei	7802 00
Abfälle aus Cadmium	8107 10
Abfälle aus Cermets	8113 00
Abfälle aus Chemiefasern	5505
Abfälle aus Chrom	8112 20
Abfälle aus Cobalt	8105 10
Abfälle aus Columbium	8112 91
Abfälle aus Edelmetall	7112
Abfälle aus Eisen/Stahl	7204
Abfälle aus Eisen/Stahlherstellung	2619 00
Abfälle aus Eisen/Stahlherstellung	2618 00
Abfälle aus Gallium	8112 91
Abfälle aus Germanium	8112 30
Abfälle aus Glas	7001 00
Abfälle aus Gusseisen	7204 10
Abfälle aus Hafnium	8112 91
Abfälle aus Hartkautschuk	4017 00
Abfälle aus Indium	8112 91
Abfälle aus Kunststoff	3915
Abfälle aus Kupfer	7404 00
Abfälle aus Magnesium	8104 20
Abfälle aus Mangan	8111 00
Abfälle aus Molybdaen	8102 91
Abfälle aus Nickel	7503 00
Abfälle aus Niob	8112 91
Abfälle aus Rhenium	8112 91
Abfälle aus Seide	5003
Abfälle aus Tantal	8103 10
Abfälle aus Thallium	8112 91
Abfälle aus Titan	8108 10
Abfälle aus Vanadium	8112 40
Abfälle aus Weichkautschuk	4004 00
Abfälle aus Wolfram	8101 91
Abfälle aus Wolle/Tierhaaren	5103
Abfälle aus Zink	7902 00
Abfälle aus Zinn	8002 00
Abfälle aus Zirconium	8109 10
Abfälle aus Zuckergewinnung	2303 20
Abfallblöcke aus Stahl	7204 50
Abfallverbrennungsöfen elektrisch	8514
Abfallverbrennungsöfen nichtelektrisch	8417 80
Abfüllwaagen	8423 30
Abkantmaschinen für Metall	8462 2
Ablegekästen aus unedlem Metall	8304 00
Abrechnungsmaschinen	8470 40
Abreisskalender	4910 00
Abreisskapseln aus unedlem Metall	8309 90
Abs-Terpolymere	3903 30
Absackwaagen	8423 30
Abschleppkraftwagen	8705 90
Abschminkpapier	4803 00
Abschminktücher aus Papier	4818 20
Absorbentien zur Vakuumerzeugung	3823 90
Absorptionskältemaschinen	8418 69
Absorptionswärmepumpen	8418 69
Abwaschbecken aus rostfreiem Stahl	7324 10
Abwassersiebe aus Stahl für Kanalisation	7326 90
Abwickelvorrichtungen für Bleche	8479 81
Abzeichen aus Edelmetall	7114
Abzeichen aus Spinnstoffen	5807
Abziehbilder	4908
Abziehhülsen für Wälzlager	8482 99
Abzugspapier für Vervielfältiger	4823 59
Abzugshauben	8414 60
Acajou D Afrique	4407 22
Acajou D Afrique	4403 34
Acetaldehyd	2912 12
Acetale	2911 00
Acetamidobenzoesäure	2924 29
Acetatspinnfäden	5403
Acetatspinnfasern	5504 90
Acetatspinnfasern	5507 00
Aceton	2914 11
Acetoncyanhydrin	2926 90
Acetylanthranilsäure	2924 29
Acetylenentwickler	8405 10
Acetylenruss	2803 00
Acetylsalicylsäure	2918 22
Achsbrücken mit Getriebe für Kfz	8708 50
Achsen für Anhänger	8716 90
Achsen für Schienenfahrzeuge	8607 19
Achslager für Schienenfahrzeuge	8607 9
Ackerbohnen	0713 50
Ackerschlepper	8701 90
Ackerwalzen	8432 80
Acrylnitril Monomer	2926 10
Acrylnitril Polymer	3906 90
Acrylnitril-Butadien-Kautschuk	4002 5
Acrylnitrilbutadienstyrol-Copolym	3903 50
Acrylpolymere	3906
Acrylsaeure	2916 11
Acrylsaeureester Monomer	2916 12
Acrylsaeureester Polymer	3906 90
Additives Zubereitung für Mineralöle	3811
Additives Zubereit für Zement/Beton	3823 40
Adipinsäure	2917 12
Adipinsäureester	2917 12
Adrenalin	2937 99
Adressenprägemaschinen	8472 20
Adressiermaschinen	8472 20
Adressplatten	8473 40
Adsorptionspumpen	8414 10
Adzukibohnen	0713 32
Äpfel	0808 10
Äpfel	0813 30
Äpfel	2008 99
Äquatoreale	9005 80
Aerosoldosen aus Aluminium	7612 90
Aerosoltherapiegeraete	9019 20
Ätzkali fest	2815 20
Ätznatron fest	2815 11
Ätzstickereien aus Spinnstoffen	5810 10
Äxte	8201 40
Agar Agar	1302 31
Agarbatti Räuchermittel	3307 41
Agavefasern	1403 90
Agavefasern	5304
Ahlen aus Stahl mit Öhr	7319 90
Ahornsirup	1702 20
Ahornzucker	1702 20
Akkordeons elektrisch	9207 90
Akkordeons nichtelektrisch	9204 10
Akkuleuchten tragbare	8513 10
Akkumulatoren elektrische	8507
Akkumulatorenladegeraete	8504 40
Aktendeckel	4820 30
Aktenklammern	8305 90
Aktenmappen	4202 1
Aktentaschen	4202 1
Aktenvernichter	8472 90
Aktien	4907 00
Aktivkohle	3802 10
Akkustikkoppler	8517 81
Alabaster	6802
Alabaster	2515 20
Alan	4403 32
Alan	4407 21
Alaune	2833 30
Alben	4820 50
Albuminate	3502 90
Albuminderivate	3502 90
Albumine	3502
Aldehydalkohole	2912 30
Aldehyde	2912
Aldehydether	2912 4
Aldehydphenole	2912 4
Alexandrinerkleesamen	1209 22
Algen	1212 20
Alginsäure	3913 10
Alkalimetalle	2805 1
Alkaloide	2939
Alkaloidpräparate Arzneiwaren	3003 40
Alkaloidpräparate Arzneiwaren	3004 40
Alkohole acyclische	2208
Alkohole acyclische	2207
Alkohole acyclische	2905
Alkohole cyclische	2906
Alkoholperoxide	2909 60

Alkydharze	3907 50
Alkylbenzolgemische	3817 10
Alkylnaphthalingemische	3817 20
Allstrommotoren	8501
Allylalkohol	2905 21
Allyldihydrodibenzazepin	2933 90
Allylpolyester	3907
Aloesaft	1302 19
Alpakahaare	5102 10
Altpapier	4707
Altwaren aus Hartkautschuk	4017 00
Altwaren aus Spinnstoffen	6309 00
Aluminate	2841 10
Aluminium Rohformen	7601
Aluminiumammoniumbisulfat	2833 30
Aluminiumcalciumphosphate natürlich	2510
Aluminiumcarbid	2849 90
Aluminiumchlorid	2827 32
Aluminiumerze	2606 00
Aluminiumfluorid	2826 12
Aluminiumhydroxid	2818 30
Aluminiumlegierungen Rohformen	7601 20
Aluminiumoxid	2818
Aluminiumsulfat	2833 22
Amalgame	2851 00
Amalgame	2843 90
Ambosse	8205 80
Ambra	0510 00
Ameisensäure	2915 11
Amide	2924
Amine alicyclische	2921 30
Aminoaldehyde	2922 30
Aminoalkohole	2922 1
Aminoalkoholphenole	2922 50
Aminocephalosporansäure	2934 90
Aminochinone	2922 30
Aminoharze	3909 30
Aminohydroxynaphthalinsulfonsäure	2922 21
Aminoketone	2922 30
Aminonaphthole	2922 2
Aminobenzoesaeure-4	2922 49
Aminophenole	2922 2
Aminophenolsäuren	2922 50
Aminophyllin	2939 50
Aminosäuren	2922 4
Ammoniak	2814
Ammoniumcarbonate	2836 10
Ammoniumchlorid	2827 10
Ammoniumdihydrogenorthophosphat	3105 40
Ammoniumfluoride	2826 11
Ammoniumhydroxide Quartaer Organ	2923
Ammoniumnitrat	3102 30
Ammoniumpolyphosphate	2835 39
Ammoniumsalze Quartaer Organ	2923
Ammoniumsulfat	3102 21
Ammoniumsulfat/Nitrat-Mischung	3102 29
Ammoniumnitrat/Calciumcarbonat-Misch	3102 40
Ammonsalpeter	3102 30
Amomen	0908 30
Amoxicillin	2941 10
Ampicillin	2941 10
Ampullen A Glas	7010 10
Amylacetat	2915 39
Amylalkohol	2905 15
Amylopektin	3913 90
Amylose	3913 90
Anästhesieapparate	9018 90
Analog/Digital Wandler Geräte	8543 80
Analog/Digital Wandler IC	8542
Analysewaagen	9016 00
Ananas	0804 30
Ananas	2008 20
Ananaspflänzlinge	0602 99
Ananassaft	2009 40
Anbauheckbagger	8430 69
Anbauplanierschilde	8431 42
Andalusit	7103
Andalusit	2508 50
Angelgeräte	9507
Angelhaken	9507 20
Angelrollen	9507 30
Angelruten	9507 10
Angledozer	8429 1
Angorakaninchenhaare	5102 10
Angoraziegenhaare	5102 10
Anhänger für Kraftfahrzeuge	8716
Anhänger mit Tankaufbau	8716 31
Anhydrit	2520 10
Anilin	2921 41
Anisfrüchte	0909 10
Anisidine	2922 22
Ankerwinden	8425 3
Anlasser für Verbrennungsmotor	8511 40
Annähdruckknoepfe	9606 10
Anoraks aus Geweben	6202 9
Anoraks aus Geweben	6201 9
Anoraks aus Gewirken	6102
Anoraks aus Gewirken	6101
Anreissinstrumente/Geräte	9017 20
Ansichtspostkarten	4909 00
Anstrichfarben gebrauchsfertig	3210 00
Anstrichfarben gebrauchsfertig	3209
Anstrichfarben gebrauchsfertig	3208
Antennen	8529 10
Antennenfilter	8529 10
Antennenreflektoren	8529 10
Antennenverstärker	8543 80
Antennenweichen	8529 10
Anthracen	2707 99
Anthracen	2902 90
Anthrachinon	2914 61
Anthranilsäure	2922 49
Anthrazit	2701 11
Antibiotika	2941
Antibiotika zubereitete Arzneiwaren	3004
Antibiotika zubereitete Arzneiwaren	3003
Antigums für Mineralöle	3811
Antikglas	7004
Antiklopfmittel für Mineralöle	3811
Antikorrosivadditieves für Mineralöle	3811
Antimon Rohformen	8110 00
Antimonate	2841 90
Antimonerze	2617 10
Antimonoxide	2825 80
Antimonsulfid	2830 90
Antioxidantien zubereitet für Kautschuk	3812 30
Antioxidantien zubereitet für Kunststoff	3812 30
Antioxidantien zubereitet für Mineralöle	3811
Antipyrin	2933 11
Antiquitäten	9706 00
Antisera	3002 10
Antitranspirationsmittel	3307 20
Antriebsakkumulatoren	8507
Anzeigeröhren	8540 89
Anzeigetafeln mit LCD-/LED-Modulen	8531 20
Anzüge aus Geweben für Männer	6203 1
Anzüge aus Gewirken für Männer	6103 1
Apfelmus	2007 99
Apfelsäure	2918 19
Apfelsaft	2009 70
Apfelsinen	2008 30
Apfelsinen	0812 90
Apfelsinen	0805 10
Apfelwein	2206 00
Apparate ärztliche	9018
Apparate ärztliche	9022 1
Apparate chirurgische	9018
Apparate elektromedizinische	9018
Apparate für Mikrokinematographie	9011 20
Apparate geodätische	9015
Apparate geophysikalische	9015 80
Apparate hydrographische	9015 80
Apparate hydrologische	9015 80
Apparate meteorologische	9015 80
Apparate orthopädische	9021 19
Apparate ozeanographische	9015 80
Apparate photogrammetrische	9015 40
Apparate psychotechnische	9019 10
Apparate tierärztliche	9018
Apparate topographische	9015
Apparate zahnärztliche	9018 4
Appenzellerkäse	0406
Apparate für Mikrophotographie	9011 20
Appretiermaschinen für Textilindustrie	8451 80
Appreturen für Texil/Leder	3809
Aprikosen	0809 10
Aprikosen	0812 90
Aprikosen	0813 10
Aprikosen	2008 50
Aprikosensteine	1212 30
Aquarelle	9701 10
Aräometer	9025 80

Arbeitskleidung aus Geweben	6203
Arbeitskleidung aus Geweben	6204
Arbeitskleidung aus Geweben	6211
Arbeitswagen Schienenfahrzeug	8604 00
Arbeitszeitregistrieruhren	9106 10
Arekanüsse	0802 90
Argon	2804 21
Armagnac	2208 20
Armaturen	8481
Armaturenbrettuhren	9104 00
Armbänder aus Echten Perlen	7116 10
Armbänder aus Edel-/Schmuckstein	7116 20
Armbänder aus unedlen Metallen	7117 1
Armbanduhren	9101
Armbanduhren	9102
Armierungsstähle für Beton aus Stahl	7214
Armprothesen	9021 30
Arrak	2208 90
Arsen	2804 80
Arsenigsäureanhydrid	2811 29
Artilleriewaffen	9301 00
Artischocken	0710 80
Artischocken	0709 10
Artischocken	2005 90
Artischocken	2004 90
Arzneipflanzen	1211
Arzneiwaren	30
Asbest bearbeitet	6812
Asbest unbearbeitet	2524 00
Asbestwaren	6812
Asbestzementwaren	6811
Aschen metallhaltig	2620
Ascorbinsäure	2936 27
Asiagokäse	0406
Asparagus schnittgrün frisch	0604 91
Asphaltgestein	2714 90
Asphaltite	2714 90
Asphaltmastix	2715 00
Asti spumante	2204 10
Astrachanfelle roh	4301 30
Astrachanfelle zugerichtet	4302
Aszu Tokayer	2204 2
Atelierhintergründe Gewebe bemalt	5907 00
Atemschutzgeräte	9020 00
Atlanten	4905 91
Atmungsgeräte	9020 00
Atrazin	2933 69
Auberginen	0709 30
Aubusson	5805 00
Audiometer	9018 19
Auf/Abwickelmaschinen für Gewebe	8451 50
Aufbauten für Anhänger	8716 90
Aufheller optische für Spinnstoffe	3204 20
Auflegematratzen	9404 2
Aufnahmepressen für Heu/Stroh	8433 40
Aufschieber für Schienenfahrzeuge	8428 50
Aufschnittschneidegeräte Haushalt	8210 00
Aufschnittschneidemaschinen	8438 50
Aufschnittschneidemaschinen elektr	8509 80
Aufspanntische für Werkzeugmaschinen	8466 20
Aufspannvorrichtungen magnetische	8505 90
Auftragsbücher	4820 10
Aufwickelvorrichtungen für Bleche	8479 81
Aufzuchtapparate für Geflügel	8436 21
Aufzüge	8428 10
Augen-Make-Up	3304 20
Augenbrauen falsche	6704
Augenprothesen	9021 30
Augenwimpern falsche	6704
Ausbohr/Fräsmaschinen kombiniert	8459 3
Ausbohrmaschinen für Metall	8459
Ausbohrwerkzeuge	8207 60
Ausgabeeinheiten für EDV	8471 92
Ausgabepumpe mit Flüssigkeitsmesser	8413 1
Ausgüsse aus Keramik feuerfest	6903
Ausgüsse aus Keramik Sanitär	6910
Aushängeschilder aus unedlem Metall	8310 00
Ausklinkmaschinen für Metall	8462 4
Auspuffrohre für Kraftfahrzeuge	8708 92
Auspufftöpfe für Kraftfahrzeuge	8708 92
Ausrüstungsmaschinen für Textilindustrie	8451 80
Außenbordmotoren	8407 21
Außengewindeschneidemaschinen	8459 70
Ausstattungspapier gemustert	4808 90
Ausstellungsstücke beweglich	9618 00
Austern	0307 10
Austern zubereitet	1605 90
Austernpilze	0709 51
Auswuchtmaschinen	9031 10
Auszackmaschinen für Gewebe	8451 50
Auszüge aus Pflanzen	1302 1
Autokrane	8705 10
Autopflegemittel	3405 30
Autopolliermittel	3405 30
Autoradios	8527 2
Autorennspiele elektrisch	9504 90
Autoverkehrsspiele elektrisch	9503 80
Avocadofrüchte	0804 40
Axialkolbenpumpen	8413 50
Axialventilatoren	8414 59
Axminsterteppiche	5702
Azaleen	0602 30
Azapetin	2933 90
Azelainsäure	2917 13
Azide	2850 00
Azobe	4403 35
Azobe	4407 22
Azocine	2933 90
Azoverbindungen	2927 00
Azoxyverbindungen	2927 00
Azulen	2902 19
Babassuöl	1513 2
Baboen	4407 23
Backhefen	2102 10
Backöfen elektrisch Gewerbe	8514 10
Backöfen elektrisch Haushalt	8516 60
Backöfen nichtelektrisch Gewerbe	8417 20
Backöfen Stahl Haushalt nichtelektrisch	7321 1
Backtriebmittel künstliche	2102 30
Backwaren	1905
Backwarenherstellungsmaschinen	8438 10
Bacon-Hälften vom Schwein	0210 19
Badebatterien	8481 80
Badehauben aus Kautschuk	6506 91
Badejacken aus Geweben	6207 9
Badejacken aus Geweben	6208 9
Badejacken aus Gewirken	6108 9
Badejacken aus Gewirken	6107 9
Badekleidung aus Geweben	6211 1
Badekleidung aus Gewirken	6112
Bademäntel aus Geweben	6207 9
Bademäntel aus Geweben	6208 9
Bademäntel aus Gewirken	6108 9
Bademäntel aus Gewirken	6107 9
Badöfen elektrisch	8516 10
Badöfen nichtelektrisch	8419 1
Badeschwämme aus Kunststoff	3924 90
Badetücher aus Baumwollfrottee	6302 60
Badewannen aus Gusseisen	7324 21
Badewannen aus Keramik	6910
Badewannen aus Kunststoff	3922 10
Badewannen aus Stahlblech	7324 29
Badezusatzmittel	3307 30
Bälle aufblasbar	9506 82
Bälle Sportbälle	9506 6
Bänder aus Aluminium	7607
Bänder aus Aluminium	7606
Bänder aus Blei	7804 1
Bänder aus Gold	7108 13
Bänder aus Kunststoff	3921
Bänder aus Kunststoff	3920
Bänder aus Kunststoff	3919
Bänder aus Kupfer	7409
Bänder aus Kupfer	7410
Bänder aus Magnesium	8104 90
Bänder aus Molybdän	8102 92
Bänder aus nichtlegiertem Stahl	7211
Bänder aus nichtlegiertem Stahl	7212
Bänder aus nichtrostendem Stahl	7220
Bänder aus Nickel	7506
Bänder aus Platin	7110 19
Bänder aus Silber	7106 92
Bänder a. Spinnstoffen m. Elastomerfaed	5806 20
Bänder aus Spinnstoffen	5806
Bänder aus Thorium	2844 30
Bänder aus Titan	8108 90
Bänder aus Wolfram	8101 92
Bänder aus Zink	7905 00
Bänder aus Zinn	8004 00
Bänder aus Zinn	8005 10
Bänder z. innenausr v. Kopfbedeckungen	6507 00

Bärte falsche	6704
Bäume bewurzelt	0602
Bäummaschinen für Spinnstoffe	8445 90
Bagasse	2303 20
Bagger	8429 5
Bahndienstfahrzeuge	8604 00
Bahnschwellen aus Holz	4406
Bahnschwellen aus Stahl	7302 20
Bajonette	9307 00
Baken schwimmende	8907 90
Balata roh	4001 30
Ballenpressen für Stroh/Heu	8433 40
Ballone Luftfahrzeuge	8801 90
Ballons aus Kunststoff	3923 30
Ballotini	7018 20
Balsa	4407 23
Balsame	1301 90
Balsamharz	3806 10
Balsamterpentinoel	3805 10
Bambus	1401 10
Bananen	0803 00
Bananenmehl	1106 30
Bandeaux aus Filz	6501 00
Bandförderer	8428 3
Bandmasse	9017 80
Bandsägeblätter	8202 20
Bandsägemaschinen für Holz/Kunststoffe	8465 91
Bandsägemaschinen für Metall	8461 50
Bandschleifer elektrisch handgeführt	8508 80
Bandspeichereinheiten für EDV	8471 93
Bandstahl aus nichtlegiertem Stahl	7212
Bandstahl aus nichtlegiertem Stahl	7211
Bandstahl aus nichtrostendem Stahl	7220
Bandstahl aus sonstigem legiertem Stahl	7226
Bandwebmaschinen	8446 10
Banjos	9202 90
Banknoten	4907 00
Banknotenausgabegeräte	8472 90
Banknotenpapier	4802 52
Barbital	2933 51
Barbitursäure	2933 51
Barcodeleser für EDV	8471 92
Barium	2805 22
Bariumcarbonat künstlich	2836 60
Bariumcarbonat natürlich	2511 20
Bariumchlorid	2827 38
Bariumhydroxid	2816 30
Bariumnitrat	2834 29
Bariumoxid	2816 30
Bariumperoxid	2816 30
Bariumsulfat künstlich	2833 27
Bariumsulfat natürlich	2511 10
Barometer	9025 20
Bartenfransen	0507 90
Baryt natürlich	2511 10
Basalt	2516 90
Basalt	6802
Baskenmützen	6505 90
Basketballschuhe Oberteil Spinnstoffe	6404 11
Bast aus synthetischer Spinnmasse	5404 90
Bast natürlich	1401
Bastardweidelgrassamen	1209 29
Bastfasern textile	5303
Batterien elektrische	8507
Batterien elektrische	8506
Bauaufzüge	8428 10
Baubeschläge aus Kunststoff	3925 90
Baubeschläge aus Metall	8302 41
Baublöcke aus Kalksandstein	6810 11
Baublöcke aus Leichtbeton	6810 11
Bauchspeck	0203
Bauchspeck	0210 12
Bauelemente aus Beton vorgefertigt	6810 91
Baugips	2520 20
Baukastenspielzeug aus Kunststoff	9503 30
Baukeramik	6905 90
Baumscheren	8201 60
Baumwollabfälle	5202
Baumwolle gekrempelt/gekämmt	5203 00
Baumwolle ungekrempelt/ungekämmt	5201 10
Baumwollentkernungsmaschinen	8445 90
Baumwollgarnabfälle	5202 10
Baumwollgarne	5204
Baumwollgarne	5206
Baumwollgarne	5205
Baumwollgarne	5207
Baumwollgewebe	5209
Baumwollgewebe	5208
Baumwollgewebe	5212
Baumwollgewebe	5211
Baumwollgewebe	5210
Baumwollinters	1404 20
Baumwollölkuchen	2306 10
Baumwollsaatöl	1512 2
Baumwollsamen	1207 20
Baumwollwatte	5601 21
Baupläne	4906 00
Baustahlmatten	7314 20
Bautenschutzzubereitungen	3823 90
Bauwinden	8425 3
Bauxit	2606 00
Bauzierate aus Keramik	6905 90
Bazookas	9301 00
Bearbeitungszentren für Metallbearbeitung	8457 10
Beatmungsapparate zum Wiederbeleben	9019 20
Beauvais	5805 00
Becher aus Edelmetall	7114
Becken Schlaginstrumente	9206 00
Bedachungen aus Stahl	7308 90
Beeren	0810
Behälter aus Alu über 300 l Inhalt	7611 00
Behälter aus Glas Verpackung	7010
Behälter aus Stahl über 300 l Inhalt	7309 00
Behälter aus Stahl 50 - 300 l Inhalt	7310 10
Behandlungstische für Röntgenapparate	9022 90
Belle	8201 40
Bein bearbeitet	9601 90
Beinprothesen	9021 30
Beiwagen für Krafträder	8711 90
Beizenfarbstoffe synthetische organische	3204 12
Beizzubereitungen für Textil	3809
Bekleidung aus Asbest	6812 50
Bekleidung aus Geweben kautschutiert	6210
Bekleidung aus Geweben kunststbestr	6210
Bekleidung aus Gewirken kautschutiert	6113 00
Bekleidung aus Gewirken kunststbestr	6113 00
Bekleidung aus Kunststoffolien	3926 20
Bekleidung aus Leder	4203 10
Bekleidung aus Papier	4818 50
Bekleidung aus Pelzfellen	4303 10
Bekleidung aus Weichkautschuk	4015 90
Bekleidungsleder Kalbleder	4104 10
Bekleidungsleder Lammleder	4105 20
Bekleidungsleder Rindleder	4104 3
Bekleidungsleder Schafleder	4105 20
Bekleidungsleder Ziegenleder	4106 20
Bekleidungszubehör aus Geweben	6217 10
Bekleidungszubehör aus Gewirken	6117
Bekleidungszubehör aus Kunststoff	3926 20
Bekleidungszubehör aus Leder	4203 40
Bekleidungszubehör aus Papier	4818 50
Bekleidungszubehör aus Pelzfellen	4303 10
Bekleidungszubehoer aus W-Kautschuk	4015 90
Belegleser für EDV	8471 92
Beleuchtungsgeräte für Fahrrad	8512 10
Beleuchtungsgeräte für Kfz	8512 20
Beleuchtungskörper	9405
Belichtungsmesser	9027 40
Bentonit	2508 10
Benzaldehyd	2912 21
Benzimidazol-2-thiol	2933 90
Benzin	2710 00
Benzinkanister aus Stahlblech	7310 29
Benzoesäure	2916 31
Benzofuran	2932 90
Benzol	2902 20
Benzole	2707 10
Benzothiazolthiol	2934 20
Benzothiazolthiolderivate	2934 20
Benzoylchlorid	2916 32
Benzoylperoxid	2916 32
Benzylacetat	2915 39
Benzylalkohol	2906 21
Bergamotteoel	3301 11
Bergkäse	0406
Bernstein bearbeitet	9602 00
Bernstein roh	2530 90
Berufskleidung aus Geweben	6204
Berufskleidung aus Geweben	6203
Berufskleidung aus Geweben	6211
Beryllium Rohformen	8112 11
Berylliumhydroxid	2825 90

Berylliumnitrat	2834 29
Berylliumoxid	2825 90
Beschicker mechanisch für Feuerungen	8416 30
Beschickungseinricht für Hochöfen	8428 90
Beschläge aus unedlem Metall	8302
Besen	9603
Besenfassungen aus Holz	4417 00
Besensorgho	1403 10
Besenstiele aus Holz	4417 00
Bestecke	8215
Bestecke aus Edelmetall	7114
Besteckgriffe aus Holz	4417 00
Besteckkasten	4202 9
Betätigungsmagnete elektrisch	8505 90
Betelnüsse	0802 90
Beton feuerfest	3816 00
Betonmischmaschinen	8474 31
Betonmischwagen	8705 40
Betonplattenpressen	8474 80
Betonpumpen	8413 40
Betonrohrpressen	8474 80
Betonschalttafeln aus Holz	4418 40
Betonspritzmaschinen	8424 20
Betonstrassenfertiger	8479 10
Betonvibratoren Druckluft handgeführt	8467 19
Betonwaren	6810
Betonzusatzmittel zubereitet	3823 40
Bettausstattungen gepolstert	9404
Bettbehänge aus Spinnstoffen fertiggest.	6303
Betten	9402 90
Betten	9403
Bettfedern	6701 00
Bettfedern	0505 10
Bettpolster	9404
Bettücher aus Papier	4818 90
Bettwäsche aus Spinnstoffen	6302
Beutel aus Kunststoff	3923 2
Beutel aus Papier	4819
Beutel aus Spinnstoffen	6305
Biberfelle roh	4301 40
Biberfelle zugerichtet	4302
Bibergeil	0510 00
Biberhaare	5102 10
Bidets aus Keramik	6910
Bidets aus Kunststoff	3922 90
Bidets aus Stahlblech	7324 90
Biegemaschinen für Holz	8465 94
Biegemaschinen für Metall	8462 2
Bienenhonig	0409 00
Bienenwachs	1521 90
Bier	2203 00
Bierglasuntersetzer aus Pappe	4823 90
Bildaufnahmeroehren für Fernsehkamera	8540 20
Bilddrucke	4911 91
Bilder	4911 91
Bilder	97
Bilderalben für Kinder	4903 00
Bilderbuecher für Kinder	4903 00
Bilderrahmen aus Holz	4414 00
Bilderrahmen aus unedlem Metall	8306 30
Bildhauerwerke	9703 00
Bildkalender	4910 00
Bildmustergeneratoren	8543 20
Bildplattenspieler	8521 90
Bildpostkarten	4909 00
Bildröhren für Fernsehempfang	8540 1
Bildtelegraphiegeräte drahtgebunden	8517 82
Bildtelegraphiegeräte drahtlos	8525
Bildverstärkerröhren	8540 20
Bildwandlerröhren	8540 20
Billardmöbel	9504 20
Billardspiele	9504 20
Bimsbetonwaren	6810
Bimskies	2513 11
Bimsstein	2513 1
Bindegarne aus Spinnstoffen	5607
Bindemaschinen für Bürsten/Pinsel	8479 89
Binden für Verbandzwecke	3005 90
Binden hygienisch aus Spinnstoffen	5601 10
Binden hygienisch aus Zellstoff	4818 40
Bindfaeden aus Spinnstoffen	5607
Binsen	1401 90
Biotin Beta	2936 29
Biphenyl	2902 90
Birnen	2008 20
Birnen	0808 20
Birnen	0813 40
Birnenbranntwein	2208 90
Birnensaft	2009 80
Birnenwein	2206 00
Bisamrattenfelle roh	4301 50
Bisamrattenfelle zugerichtet	4302
Bisamrattenhaare	5102 10
Biskuits	1905 30
Bismut Rohformen	8106 00
Bismutcarbonat	2836 93
Bismutnitrat	2834 22
Bisphenol A	2907 23
Bitter aromatisch	2103 90
Bitumen	2713 20
Bitumenemulsionen	2715 00
Bitumenpapier	4811 10
Bitumenpappe	4811 10
Blades vom Rind	0202
Blätter aus Glimmer	6814
Blätter aus Thorium	2844 30
Blätter aus Weichkautschuk	4008
Blätter zu Bindezwecken	0604
Blanchierkessel	8419
Blarnaykäse	0406
Blasen tierische	0504 00
Blasformmaschinen für Kunststoff	8477 30
Blasinstrumente	9205
Blattfedern aus Stahl	7320 10
Blattgold	7108 13
Blattmetall aus Aluminium	7607
Blattmetall aus Kupfer	7410 1
Blattmetall aus Zinn	8005 10
Blattsilber	7106 92
Blattwerk künstliches	6702
Blattwerk natürliches zu Bindezwecken	0604
Blechblasinstrumente	9205 10
Bleche aus Aluminium	7606
Bleche aus Blei	7804 1
Bleche aus Gold	7108 13
Bleche aus Kupfer	7409
Bleche aus Magnesium	8104 90
Bleche aus Molybdän	8102 92
Bleche aus nichtlegiertem Stahl	7209
Bleche aus nichtlegiertem Stahl	7208
Bleche aus nichtrostendem Stahl	7219
Bleche aus Nickel	7506
Bleche aus Platin	7110 19
Bleche aus Silber	7106 92
Bleche aus sonst leg Stahl	7225
Bleche aus Thorium	2844 30
Bleche aus Titan	8108 90
Bleche aus Wolfram	8101 92
Bleche aus Zink	7905 00
Bleche aus Zinn	8004 00
Blechscheren	8462 3
Blechscheren	8203 30
Blechscheren	8508 80
Blei Rohformen	7801
Bleiakkumulatoren	8507
Bleicarbonat	2836 70
Bleichapparate für Textilindustrie	8451 40
Bleicherden	2508 20
Bleicherden ölhaltig	1522 00
Bleichchloridhydroxid	2827 49
Bleichchloridoxid	2827 49
Bleichromate	2841 20
Bleichsellerie	0709 40
Bleierze	2607 00
Bleilegierungen Rohformen	7801 9
Bleimonoxid	2824 10
Bleinitrat	2834 29
Bleioxide	2824
Bleisilicate	2839 90
Bleistiftbrettchen	4408
Bleistiftbrettchen	4407 10
Bleistifte	9609 10
Bleistifthalter	9608 99
Bleistifterstellungsmaschinen	8465 99
Bleistiftspitzer	8214 10
Bleistiftspitzmaschinen	8472 90
Bleisulfat	2833 29
Blenden für Photoapparate	9006 91
Blindenschriftschreibmaschinen	8469
Blinkleuchten für Kraftfahrzeuge	8512 20
Blitzlichtgeräte	9006 6
Blitzlichtvorrichtungen	9006 6

Blitzwürfel	9006 62
Blockflöten	9205 90
Blockrahm	0402
Blöcke von Abreisskalendern	4910 00
Blooms aus nichtlegiertem Stahl	7207
Blousons aus Geweben	6202 9
Blousons aus Geweben	6201 9
Blousons aus Gewirken	6101
Blousons aus Gewirken	6102
Bluebacks roh	4301 70
Bluebacks zugerichtet	4302
Blüten geschnitten	0603
Blütenknospen geschnitten	0603
Blütenpflanzen	0602 99
Blumen künstliche	6702
Blumen natürliche	0603
Blumenknolle	0601
Blumenkohl	0704 10
Blumensamen	1209
Blumenzwiebeln	0601
Blusen aus Geweben	6206
Blusen aus Gewirken	6106
Blut menschliches	3002 90
Blut tierisch zu therapeutischen Zwecken	3002 90
Blutbestandteile	3002 10
Blutdruckmessgeräte	9018 90
Blutgluboline	3002 10
Bobinetgardinenstoff	5804 10
Bockwinden	8425 3
Bodennäherungswarngeräte	9014 20
Bodenbeläge aus Kunststoff	3918
Bodenbelag aus Weichkautschuk	4008 21
Bodenbelag aus Weichkautschuk	4016 91
Bodenbelagbeschichtungsmaschinen	8451 80
Bodengeräte zur Flugausbildung	8805 20
Bodenplatten aus Beton	6810 19
Bodenplatten aus Keramik glasiert	6908
Bodenplatten aus Keramik unglasiert	6907
Bodenventilatoren	8414 51
Bodenverdichter nichtselbstfahrend	8430 61
Bodenverdichter selbstfahrend	8429 40
Bodenvermörtelungsmaschinen	8479 10
Böttcherwaren aus Holz	4416
Bogenanlageapparate f. Durchmaschinen	8443 60
Bogenlampen	8539 40
Bogenoffsetmaschinen	8443 1
Bohnen	0708 20
Bohnen	0710 22
Bohnen	0713
Bohnen	0712 90
Bohnen	2004 90
Bohnen	2005 5
Bohnergeräte Elektro Haushalt	8509 20
Bohnerwachs	3405 20
Bohrer Zahnärztliche	9018 49
Bohrfutter für Werkzeugmaschinen	8466 10
Bohrhämmer Druckluft handgeführt	8467 11
Bohrmaschinen Elektr handgeführt	8508 10
Bohrmaschinen für Holz/Kunststoff	8465 95
Bohrmaschinen für Metall	8459
Bohrplattformen Schwimm/Tauch	8905 20
Bohrstangen für Werkzeugmaschinen	8466 10
Bohrvorrichtungen f. Werkzeugmaschinen	8466 20
Bohrwerkzeuge	8207
Bohrwerkzeuge	8205 10
Bohrwinden	8205 10
Bojen	8907 90
Bolducs aus Spinnstoffen	5806 40
Bolzen aus Aluminium	7616 10
Bolzen aus Kupfer	7415
Bolzen aus Stahl	7318
Bolzen für Luftgewehre	9306 90
Bolzenschneider	8203 40
Bolzensetzwerkzeuge	8205 59
Bomben	9306 90
Bonbons mit Kakao	1806 90
Bonbons ohne Kakao	1704 90
Boniten	1604
Boniten	0302 3
Boniten	0303 4
Boniten	0304
Boniten	0305
Bonito echter	0305
Bonito echter	0304
Bonito echter	0303 43
Bonito echter	0302 33
Bonito echter	1604
Boote aufblasbare	8903 10
Bootsaussetzwinden	8425 3
Bootsmotoren	8408
Bootsmotoren	8407
Bor	2804 50
Borate künstlich	2840
Borate natürlich	2528
Borax raffiniert	2840 1
Borcarbid	2849 90
Bordsteine aus Naturstein	6801 00
Boreogadus saida Fische	0302 69
Boreogadus saida Fische	0304
Boreogadus saida Fische	0303 79
Boreogadus saida Fische	0305
Boride	2850 00
Borkonzentrate natürlich roh	2528
Boroxide	2810 00
Borsäure natürlich roh	2528 90
Borsäuren	2810 00
Borsten von Schweinen	0502 10
Borstenabfälle	0502 10
Bottiche aus Alu über 300 l Inhalt	7611 00
Bottiche aus Holz	4416 00
Bottiche aus Kunststoff über 300 l	3925 10
Bottiche aus Stahl über 300 l Inhalt	7309 00
Bottiche aus Stahl 50 - 300 l Inhalt	7310 10
Bougram	5901 90
Bourbon-Whiskey	2208 30
Bourretteseidengarne	5006 00
Bourretteseidengarne	5005 00
Bourretteseidengewebe	5007 10
Bowlingbahnen	9504 90
Boxcalf	4104 10
Boxhandschuhe aus Leder	4203 21
Boxpaletten aus Holz	4415 20
Brachsenmakrelen	0305
Brachsenmakrelen	0303 79
Brachsenmakrelen	0304
Brachsenmakrelen	0302 69
Brammen aus nichtlegiertem Stahl	7207
Brammen aus nichtrostendem Stahl	7218 90
Brammen aus sonstigem legiertem Stahl	7224 90
Branntwein unvergällt	2208
Branntwein vergällt	2207
Bratgeräte elektisch Haushalt	8516 60
Bratgeräte Stahl Haushalt nichtelektrisch	7321 1
Bratschen	9202 10
Brauereimaschinen/Apparate	8438 40
Brauereirückstände	2303 30
Brauerpech	3807 00
Braugerste	1003 00
Braumalz	1107
Braunkohle	2702 10
Braunkohlenbriketts	2702 20
Braunkohlenkoks	2704 00
Braunkohlenteer	2706 00
Braunreis	1006 20
Brecher für Mineralstoffe	8474 20
Brechmaschinen für Flachs	8445 90
Breitflachstahl aus nichtlegiertem Stahl	7208
Breitflachstahl aus nichtrostendem Stahl	7219
Breiflachstahl a. sonstigem leg. Stahl	7225
Breitflanschträger a. nichtlegiertem Stahl	7216 33
Breitschwanzfelle roh	4301 30
Breitschwanzfelle zugerichtet	4302
Bremsbeläge aus Asbest	6813 10
Bremsen elektromagnetische	8505 20
Bremsen für Kraftfahrzeuge	8708 31
Bremsen für Schienenfahrzeuge	8607 2
Bremsklötze aus Asbest	6813 10
Bremsnaben für Fahrräder	8714 94
Brennelement für Kernreaktor verbraucht	2844 50
Brennelement für Kernreaktor neu	8401 30
Brenner für Feuerungen	8416
Brennereirückstände	2303 30
Brennholz	4401 10
Brennscherenwärmer elektrisch	8516 32
Brennschneidmaschinen	8468 20
Brennstoffe mineralische	27
Brennwein	2204 29
Brieffaltmaschinen	8472 30
Briefkarten	4817 20
Briefklammern	8305 90
Briefkuvertiermaschinen	8472 30
Briefmarken	4907 00

Briefmarken als Sammlungsstücke	9704 00
Briefmarkenautomaten	8476 19
Briefmarkenentwertungsmaschinen	8472 30
Briefmarkenvordruckalben	4820 50
Brieföffner	8214 10
Brieföffnungsmaschinen	8472 30
Briefpapierblöcke	4820 10
Briefpapierzusammenstellungen	4817 30
Briefschließmaschinen	8472 30
Briefsiegelmaschinen	8472 30
Briefsortiermaschinen	8472 30
Brieftaschen	4202 3
Briefumschläge	4817 10
Briefumschlagherstellungsmaschinen	8441 20
Briekäse	0406 90
Briketts aus Braunkohle	2702 20
Briketts aus Steinkohle	2701 20
Brillen	9004
Brillenetuis	4202 3
Brillenfassungen	9003 1
Brillengläser	9001
Brillengläser nicht optisch bearbeitet	7015 10
Brillenlupen	9013 80
Briskets vom Rind	0202
Broccoli	0710 80
Brom	2801 30
Brombeeren	0811 20
Brombeeren	0810 20
Brombeeren	0812 90
Brombutylkautschuk	4002 39
Bromchlordifluormethan	2903 40
Brommethan	2903 30
Bromtrifluormethan	2903 40
Bronze Rohformen	7403 22
Broschüren	4901
Brot	1905
Brotaufstrich kakaohaltig	1806 90
Brotröster elektrisch Haushalt	8516 72
Bruch von Kunststoff	3915
Bruch von Weichkautschuk	4004 00
Bruchbänder	9021 19
Bruchglas	7001 00
Bruchreis	1006 40
Brücken aus Aluminium	7610 90
Brücken aus Stahl	7308 10
Brücken für Uhren	9114 40
Brückenelemente aus Aluminium	7610 90
Brückenelemente aus Stahl	7308 10
Brückenwaagen	8423 8
Brühapparate für Schlachthöfe	8419 89
Brühen	2104 10
Brugnolen	0813 40
Brugnolen	0809 30
Brustbohrer	8205 10
Brusthütchen aus Weichkautschuk	4014 90
Brutapparate für Geflügel	8436 21
Bruteier von Hausgeflügel	0407 00
Buchbindereimaschinen	8440 10
Buchbindestoffe leimbestrichen	5901 10
Buchenholz	4403 92
Buchenholz	4407 92
Buchführungsbücher	4820 10
Buchhüllen aus Papier	4820 90
Buchstaben aus unedlem Metall	8310 00
Buchweizen	1008 10
Bücher	4901
Büffelkäse	0406
Bügeleisen elektrisch	8516 40
Bügelmaschinen	8451 30
Bügelpressen	8451 30
Büroartikel aus Glas	7013
Büroartikel aus Kunststoff	3926 10
Büroheftmaschinen	8472 90
Büroklammern	8305 90
Büromaschinenpapierstreifen	4823 59
Büromöbel aus Holz	9403 30
Büromöbel aus Metall	9403 10
Bürsten	9603
Bürstenfassungen aus Holz	4417 00
Büsche bewurzelt	0602
Büstenhalter	6212 10
Büstenmieder	6212 90
Büttenpapier handgeschöpft	4802 10
Büttenpappe handgeschöpft	4802 10
Bulben von Pflanzen	0601
Bulldozer	8429 1
Bunde aus Stahl	7307
Buntglaspapier	4814 90
Butadien	2711 14
Butadien	2901 2
Butadienkautschuk	4002 20
Butanal	2912 13
Butane	2711 13
Butanole	2905 1
Butanon	2914 12
Buten	2901 23
Butter	0405 00
Butterfett	0405 00
Butterkäse	0406
Buttermesser	8215 9
Buttermilch	0403 90
Buttermilchpulver	0403 90
Buttersäure	2915 60
Butterschmalz	0405 00
Butterungsmaschinen	8434 20
Butylacetat	2915 33
Butylalkohole	2905 1
Butyldimethyldinitroacetophenon	2914 70
Butylen	2901 23
Butylen	2711 14
Butylkautschuk	4002 31
Butylphenol P-Tert	2907 19
Butyraldehyd	2912 13
Caciocavallokäse	0406
Cadmium Rohformen	8107 10
Cadmiumnitrat	2834 29
Cadmiumpigmente	3206 30
Cadmiumsulfat	2833 29
Cadmiumsulfid	2830 30
Calcium	2805 21
Calcium/Ammoniumnitrat-Mischung	3102 60
Calciumcarbid	2849 10
Calciumcarbonat	2836 50
Calciumchlorid	2827 20
Calciumcitrat roh	3823 90
Calciumcyanamid	3102 70
Calciumhydrogenorthophosphat	2835 25
Calciumhydroxid	2825 90
Calciumhypochlorit	2828 10
Calciumdroxid	2825 90
Calciumperoxid	2825 90
Calciumphosphate künstlich	2835 2
Calciumphosphate natürlich	2510
Calciumpyrolignit	3823 90
Calciumsulfid	2830 90
Calciumtartrat roh	3823 90
Calvados	2208 90
Camembertkäse	0406 90
Campher	2914 21
Campingwohnanhänger	8716 10
Cannelloni	1902
Cantalkäse	0406
Caprolactam Epsilon-	2933 71
Capsicumfrüchte Gemüse	2001 90
Capsicumfrüchte Gemüse	2005 90
Capsicumfrüchte Gemüse	0710 80
Capsicumfrüchte Gemüse	0711 90
Capsicumfrüchte Gemüse	0709 60
Capsicumfrüchte getocknet/gemahlen	0904 20
Carbamate	2924
Carbide	2849
Carboxymethylcelluslose	3912 31
Cargoreis	1006 20
Carnallit	3104 10
Casein	3501 10
Caseinate	3501 90
Caseinderivate	3501 90
Caseinleime	3501 90
Caseinleime	3506 10
Casing Rohre aus Stahl geschweißt	7306 20
Casing Rohre aus Stahl geschweißt	7305 20
Casing Rohre aus Stahl nahtlos	7304 20
Catgut nicht steril	4206 10
Catgut steril	3006 10
CD-Player	8519 99
Celli	9202 10
Celloidin	3912 20
Celluloid	3912 20
Celluloseacetate	3912 1
Celluloseester	3912
Celluloseester	3912 90

Celluloseether	3912 3
Celluloseklebstoffe	3912
Celluloseklebstoffe	3506 10
Cellulosenitrate	3912 20
Cembalos	9201 90
Cereisen	3606 90
Cermets Rohformen	8113 00
Cerverbindungen	2846 10
Cetobemidonhydrochlorid	2933 39
Cetylalkohol	2905 17
Champagner	2204 10
Champignonbrut	0602 91
Champignons	0709 51
Chechias	6505 90
Cheddarkäse	0406
Chemischreinigungsmaschinen	8451 10
Chenillegarne	5606 00
Chenillegewebe	5801
Cheshire Käse	0406
Chicle	4001 30
Chicoree	0705 2
Chinaalkaloide	2939 2
Chinakohl	0704 90
Chinarinde	1211 90
Chinin	2939 21
Chininsulfat	2939 21
Chinolin	2933 40
Chinolincarbonsäurederivate	2933 40
Chinolinhalogenderivate	2933 40
Chinone	2914 6
Chiolith natürlich	2527 00
Chips elektronisch	8542
Chlor	2801 10
Chloramphenicol	2941 40
Chlorbenzol	2903 61
Chlorbutadienkautschuk	4002 4
Chlorbutylkautschuk	4002 39
Chlordiazepoxid	2933 90
Chlorepoxypropan	2910 30
Chloressigsäuren	2915 40
Chlorethan	2903 11
Chlorethylen	2903 21
Chlorformiate	2915 90
Chlorite nicht gebläht	2530 10
Chlormethan	2903 11
Chloroethylphosphonsäure	2931 00
Chloroform	2903 13
Chloroprenkautschuk	4002 4
Chloroschwefelsäure	2806 20
Chlorospinnfasern	5506 90
Chlorospinnfasern	5503 90
Chlorparaffine flüssig	3823 90
Chlorpentafluorethan	2903 40
Chlorprothixen	2934 90
Chlorwasserstoff	2806 10
Chocolate-milk-crumb	1806 20
Cholin	2923 10
Cholinchlorid	2923 10
Cholsäure	2918 19
Christbaumbeleuchtung elektrisch	9405 30
Christbaumschmuck	9505 10
Chrom Rohformen	8112 20
Chromatographen	9027 20
Chromcarbid	2849 90
Chromerze	2610 00
Chromhydroxide	2819 90
Chromitsteine nicht gebrannt	6815 91
Chromoersatzkarton	4805 2
Chromoxide	2819
Chrompigmente	3206 20
Chromsulfat	2833 23
Chromtrioxid	2819 10
Chrysanthemen Schnittblumen	0603 10
Chucks vom Rind	0202
Cinnamylalkohol	2906 29
Citronellöl	3301 29
Citronellol	2905 22
Citronenöl	3301 13
Citronensäure	2918 14
Clementinen	2008 30
Clementinen	0805 20
Cobalamine	2936 26
Cobalt Rohformen	8105 10
Cobaltacetate	2915 23
Cobaltchlorid	2827 34
Cobalterze	2605 00
Cobalthydroxide	2822 00
Cobaltmatte	8105 10
Cobaltnitrat	2834 29
Cobaltoxide	2822 00
Cobaltsulfate	2833 29
Cocain	2939 90
Cocarboxylase	2934 90
Coffein	2939 30
Cognac	2208 20
Colbykäse	0406
Collagen	9701 90
Collodium	3912 20
Columbien Rohformen	8112 91
Comact Discs	8524 90
Computer für EDV	8471
Computerbänder mit Aufzeichnung	8524 2
Computerbänder ohne Aufzeichnung	8523 13
Container Warenbehälter	8609 00
Corahgewebe aus Seide	5007 20
Core Yarn aus synthetischen Filamenten	5401 10
Corn flakes	1904 10
Corned Beef	1602 50
Cornichons	0707 00
Cornichons	0711 40
Cornichons	2001 10
Cortison	2937 21
Cortisonacetate	2937 29
Courgettes	0709 90
Couscous	1902 40
CPU-Karten für EDV	8471
Crepe Sheets Naturkautschuk	4001 29
Crops vom Rind	0202
Croupons Rindshäute	4101 22
Cumarin	2932 21
Cumaron	2932 90
Cumaron-Inden-Harze	3911 10
Cumaronharze	3911 10
Cumol	2902 70
Curry	0910 50
Cyanate	2838 00
Cyanide	2837
Cyanit	2508 50
Cyanit	7103
Cyanocobalamine	2936 26
Cyanoguanidin	2926 20
Cyclohexan	2902 11
Cyclohexanol	2906 12
Cyclohexanon	2914 22
Cyclohexylamin	2921 30
Cyclohexyldimethylamin	2921 30
Cycloterpene	2902 19
Cystein	2930 90
Cystin	2930 90
Dachbahnen bituminiert	6807 10
Dachentlüfter aus Stahl	7326 90
Dachfenster aus Zink	7907 10
Dachpappe	6807 10
Dachplatten aus Asbestzement glatt	6811 20
Dachplatten aus Cellulosezement glatt	6811 20
Dachrinnen aus Stahl	7326 90
Dachrinnen aus Zink	7907 10
Dachschiefer	6803 00
Dachshaare	0502 90
Dachsteine/Pfannen aus Beton	6810 19
Dachstühle aus Aluminium	7610 90
Dachventilatoren	8414 51
Dachziegel aus Glas	7016 90
Dachziegel aus Keramik	6905 10
Dächer aus Aluminium	7610 90
Dämmplatten aus Holzwolle	6808 00
Dämpfapparate	8419 8
Dämpfgeräte aus Wäschereien	8451 80
Dämpfkolonnen für Viehfutter	8419 89
Därme künstliche	4823 90
Därme künstliche	3917
Därme natürliche	0504 00
Damenstrümpfe aus Gewirken	6115
Dampfbügeleisen elektrisch	8516 40
Dampferzeuger	8402 1
Dampffiltriermaschinen	8419 81
Dampfkessel	8402 1
Dampfspeicher	8404 10
Dampfstrahlapparate	8424 30
Dampfturbinen	8406
Danbokäse	0406

Dark red meranti	4403 31
Dark red meranti	4407 21
Darmsaiten	4206 10
Datenverarbeitungsmaschinen	8471
Datteln	0804 10
Datumstempel	9611 00
Datumstempeluhren	9106 10
Dauermagnete	8505 1
Dauerschablonen aus Papier	4816 30
Dauerschablonenpapier getränkt	4809 90
Dauerschablonenpapier ungetränkt	4802 51
Dauerwellengeräte elektrisch	8516 32
Dauerwellenmittel	3305 20
Daunen	0505 10
Daunen	6701 00
DDT	2903 62
Deckbetten	9404 90
Deckel aus Glas	7010 90
Deckel aus Kunststoff	3923 50
Decken aus Spinnstoffen	6301
Decken gebraucht	6309 00
Deckenleuchten	9405
Deckenventilatoren	8414 51
Deckenverkleidungen aus Kunststoff	3918
Deckenziegel aus Keramik	6904 90
Degen	9307 00
Degras	1522 00
Dehydrocortison	2937 21
Dehydrohydrocortison	2937 21
Denimgewebe aus Baumwolle	5209 42
Denimgewebe aus Baumwolle	5211 42
Dentalbohrmaschinen	9018 41
Dentalgips	3407 00
Dentalstühle	9402 10
Dentalwachs zubereitet	3407 00
Dephosphorationsschlacken	3103 20
Desinfektionsmittel	3808 40
Desoxycholsäure	2918 19
Dessertwein	2204 2
Destillationsfettsäuren	1519 19
Destillierapparate	8419 40
Detacheure für Müllerei	8437
Deuterium	2845 90
Deuteriumoxid	2845 10
Dextrine	3505 10
Dextrinleime	3505 20
Dextrinleime	3506 10
Dextromethorphan	2933 90
Dextrose	1702
Diacetonalkohol	2914 41
Diacs	8541 30
Diagnosereagenzien	3006 30
Diagnosereagenzien	3822 00
Diagrammpapier für Registriergeräte	4823 40
Dialysatoren	8421 29
Diamanten	7102
Diamanten für Tonwiedergabegeräte	8522 90
Diaminotoluole	2921 51
Diammoniumhydrogenorthophosphat	3105 30
Diammoniumphosphat	3105 30
Dianisidine	2922 22
Diaprojektoren	9008 10
Diarsentrioxid	2811 29
Diathermieapparate/Geräte	9018 90
Diatomit	2512 00
Diazepine	2933 90
Diazinon	2933 59
Diazoverbindungen	2927 00
Dibenzothiazolyldisulfid	2934 20
Dibetou	4403 35
Dibetou	4407 22
Dibromtetraflourethan	2903 40
Dibutylorthophthalate	2917 31
Dicalciumphosphat	2835 25
Dichlorbutane	2903 16
Dichlordifluormethan	2903 40
Dichloressigsäure	2915 40
Dichlorethan	2903 15
Dichlormethan	2903 12
Dichlorpropan	2903 16
Dichlortetraflourethan	2903 40
Dichtemesser	9025 80
Dichtungen aus Filz	5911 90
Dichtungen aus Weichkautschuk	4016 93
Dichtungen metalloplastische	8484 10
Dichtungen Sortimente	8484 90
Dichtungsbahnen bituminiert	6807 10
Dicumylperoxid	2909 60
Dicyandiamid	2926 20
Didecylorthophthalate	2917 33
Diebstahlalarmgeräte elektrisch	8531 10
Dieselkraftstoff	2710 00
Diesellokomotiven	8602
Dieselmotoren	8408
Diethanolamin	2922 12
Diethylamin	2921 12
Diethylengloykol	2909 41
Diethylenglykolmonoalkylether	2909 4
Diethylenglykolmonobutylether	2909 43
Diethylenglykolmonomethylether	2909 42
Diethylether	2909 11
Diffuseure	8438 30
Diffusionspumpen	8414 10
Digitalis-Glykoside	2938 90
Digital Pianos	9207 10
Digitizer für EDV	8471 92
Digol	2909 41
Dihydrostreptomycin	2941 20
Dihydroxycholansäure	2918 19
Dihydroxynaphthaline	2907 29
Diisodecylorthophthalate	2917 34
Diisononylorthophthalate	2917 34
Diisooctylorthophthalat	2917 34
Dikaliumhexafluorozirconat	2826 90
Diktiergeräte	8520
Diktiergeräte	8519 40
Dilatometer	9027 80
Dimethylamin	2921 11
Dimethylcyclohexanol	2906 12
Dimethylmethylphosphonat	2931 00
Dimethylphosphit	2920 90
Dimethylphosphonat	2920 90
Dimethylterephthalat	2917 37
Dinatriumcarbonat	2836 20
Dinatriumhydrogenphosphat	2835 22
Dinatriumsulfat	2833 11
Dinatriumtetraborat	2840 1
Dinitronaphthaline	2904 20
Dinonylorthophthalate	2917 33
Dinoseb	2908 90
Dioctylorhtophthalate	2917 32
Dioden	8541
Dipenten roh	3805 90
Diphenylamin	2921 44
Diphenylether	2909 30
Diphenylolpropan	2907 23
Diphosphorpentaoxid	2809 10
Direktfarbstoffe synthetisch organisch	3204 14
Disketten mit Aufzeichnung	8524 90
Disketten ohne Aufzeichnung	8523 20
Dispersionsfarbstoffe synthetisch organ.	3204 11
Dithiocarbamate	2930 20
Dithiocarbonate	2930 10
Dochte aus Spinnstoffen	5908 00
Docks ortsfest aus Stahl	7308 90
Dodecanol	2905 17
Dodecylbenzol	3817 10
Dokumentenkoffer	4202 1
Dolomit gesintert gebrannt	2518 20
Dolomit roh	2518 10
Dolomitstampfmasse	2518 30
Dolomitsteine nicht gebrannt	6815 91
Doppelbitumenpapier und Pappe	4807 10
Doppelfilinten	9303 20
Doppelsilicate	2842 10
Doppelwachspapier	4807 99
Dorne für Werkzeugmaschinen	8466 10
Dornhaie	0302 65
Dornhaie	0304
Dornhaie	0303 75
Dornhaie	0305
Dosen aus Aluminium	7612 90
Dosen aus Kunststoff	3923 10
Dosen aus Pappe	4819 50
Dosenöffner	8205 51
Dosenöffnergeräte Haushalt	8210 00
Dosierpumpen	8413 50
Dosierwaagen	8423 30
Dost Origanum vulgare	1211 90
Double Gloucester Käse	0406
Drachen Luftfahrzeuge	8801 10
Dragees mit Kakao	1806 90

Dragees ohne Kakao	1704 90
Draggen aus Eisen oder Stahl	7316 00
Draht aus Aluminium	7605
Draht aus Blei	7803 00
Draht aus Gold	7108 13
Draht aus Kupfer	7408
Draht aus Magnesium	8104 90
Draht aus Molybdän	8102 93
Draht aus nichtlegiertem Stahl	7217
Draht aus nichtrostendem Stahl	7223 00
Draht aus Nickel	7505 2
Draht aus Platin	7110 19
Draht aus Silber	7106 92
Draht aus sonstigem legiertem Stahl	7229
Draht aus Thorium	2844 30
Draht aus Titan	8108 90
Draht aus Wolfram	8101 93
Draht aus Zink	7904 00
Draht aus Zinn	8003 00
Draht isoliert für Elektrotechnik	8544
Drahtbe-/verarbeitungsmaschinen	8463 30
Drahtbürsten	9603
Drahterodiermaschinen	8456 30
Drahtfedern aus Stahl	7320 20
Drahtglas	7005 30
Drahtglas	7003 20
Drahtheftmaschinen für Buchbinderei	8440 10
Drahtkörbe aus Stahl	7326 20
Drahtschraubwaren aus Stahl	7318 13
Drahtspannungsteiler	8533 3
Drahtstellwiderstände	8533 3
Drahtstifte aus Stahl	7317 00
Drahtziehmaschinen	8463 10
Drainen	8604 00
Drehautomaten für Metall	8458 1
Drehbankspitzen	8466 20
Drehbleispitze	9608 40
Drehergewebe aus Spinnstoffen	5803
Drehfutter für Werkzeugmaschinen	8466 20
Drehgestelle für Schienenfahrzeuge	8607 1
Drehkolbenverdichter	8414 80
Drehkondensatoren elektrisch	8532 30
Drehmaschinen für Holz/Kunststoff	8465 99
Drehmaschinen für Metall	8458
Drehmomentschlüssel	8204 1
Drehmomentwandler	8483 40
Drehorgeln	9208 90
Drehriegel für Fenster/Türen	8302 41
Drehschalter =< 60 V	8536 50
Drehschiebervakuumpumpen	8414 10
Drehspäne aus Magnesium	8104 30
Drehstabfedern für KFZ	8708 99
Drehstromzähler	9028 30
Drehstühle	9401 30
Drehwerkzeuge	8207 80
Drehzahlmesser für Fahrzeuge	9029 10
Dreiräder für Kinder	9501 00
Dreschmaschinen	8433 5
Drill pipes aus Stahl nahtlos	7304 20
Drosselspulen	8504
Druckbestäuber für Druckmaschinen	8424 20
Druckbleistifte	9608 40
Drucker für EDV	8471 92
Druckfarben	3215 1
Druckfedern aus Stahl schraubenlinienf.	7320 20
Druckfestigkeitsprüfmaschinen	9024
Druckformzylinder	8442 50
Druckgasarmaturen autogene	8481
Druckgiessformen für Metalle	8480 41
Druckgiessmaschinen für Metalle	8454 30
Druckkästen für Handgebrauch	9611 00
Druckknöpfe	9606 10
Druckluftbremsen für Schienenfahrzeuge	8607 2
Druckluftmotoren	8412 3
Druckluftnebelöler	8424 89
Druckluftschrauber handgeführt	8467 11
Druckluftwartungseinheiten	8481 10
Druckluftwerkzeuge handgeführt	8476 1
Druckluftzylinder	8412 31
Druckmaschinen	8443
Druckmessgeräte	9026 20
Druckminderventile	8481 10
Druckpapier	4823 5
Druckpapier	4810
Druckpapier	4802
Druckpapier	4801
Druckplatten	8442 50
Druckregler	9032 20
Druckrohre aus Gusseisen	7303 00
Druckschriften periodische	4902
Drucktypen	8442 50
Druckzerstäuberdosen aus Aluminium	7612 90
Drüsen frisch/gefroren	0501 00
Drüsen getrocknet	3001 10
Drüsenextrakte zu pharmaz. Zwecken	3001 20
Dubliermaschinen für Spinnstoffe	8445 30
Dudelsäcke	9205 90
Düngemittel	31
Düngerstreuer/-verteiler	8432 40
Düsenspinnmaschinen	8444 00
Duftwasser	3303
Dumper	8704 10
Dunggabeln	8201 20
Dungzerreißer	8436 80
Durchflußmesser	9026 10
Durchlauferhitzer elektrisch	8516 10
Durchlauferhitzer nichtelektrisch	8419 1
Durchlaufwaschmaschinen	8450 20
Durchleuchtungsschirme	9022 90
Durchschläger	8205 59
Durchschlagpapier	4823 59
Durchschlagpapier	4802
Durchschreibpapier präpariert	4809 20
Durchschreibpapier präpariert	4816 20
Durchschreibesätze Formulare	4820 40
Duschen aus Kunststoff	3922 10
Duschzusatzmittel	3307 30
Dynamos für Fahrrad	8512 10
Ecaussine	2515 20
Ecaussine	6802
Eckenverstärker Stahl für Container	7325 99
Eckventile sanitäre	8481 80
Economiser	8404 10
Edamerkäse	0406
Edelgase	2804 2
Edelmetallabfälle	7112
Edelmetallamalgame	2843 90
Edelmetallasche	7112
Edelmetalle Kolloid	2843 1
Edelmetallerze	2616
Edelmetallgekrätz	7112
Edelmetallschrott	7112
Edelsteine	7103
Edelsteinnachahmungen aus Glas	7018
Edelsteinpulver	7105
Eeproms	8542
Eggen	8432 2
Eicheln ungeröstet	2308 10
Eichenauszug	3201 30
Eichenholz	4407 91
Eichenholz	4403 91
Eichzähler	9028
Eier	0407 00
Eier	0408
Eieralbumin	3502 10
Eierkocher elektrisch Haushalt	8516 79
Eiersortiermaschinen	8433 60
Eierverpackung aus Papierhalbstoff	4823 70
Eigelb	0408
Eimer aus Holz	4416 00
Eimer für Bagger	8431 41
Ein-/Ausschalter elektrisch	8536 50
Ein-/Ausschalter elektrisch	8535 30
Einachsschlepper	8701 10
Einbände aus Papier oder Pappe	4820 30
Einbaugasbacköfen aus Stahl	7321 11
Einbauküchenelemente aus Holz	9403 40
Einbruchsalarmgeräte elektrisch	8531 10
Eingabeeinheiten für EDV	8471 92
Einkaufsnetze aus Spinnstoffen geknüpft	5608
Einkaufstaschen	4202 9
Einkomponentenwaagen	8423 30
Einkristallhalbleitergleichrichter	8504 40
Einlagen blutstillend steril	3006 10
Einlegesohlen	6406 99
Einnietdruckknöpfe	9606 10
Einspindeldrehautomaten für Metall	8458 1
Einsteckkämme	9615 1
Einstückbriefe	4817 20
Eintrittskartenausg. Masch. m. Rechenwerk	8470 90

Einwickelmaschinen	8422 40
Einzelkomdrillgeräte/-maschinen	8432 30
Einzellermikroorganismen nicht lebend	2102 20
Eispulver	0408
Eis	220190
Eisbergsalat	0705 11
Eisbrecher	8906 00
Eisen gekörnt	7205 10
Eisenchlorid	2827 33
Eisenerze	2601
Eisenglimmer natürlich	2530 40
Eisenhydroxide	2821 10
Eisenoxide	2821 10
Eisenpulver	7205 2
Eisenschrott	7204
Eisenschwamm	7203
Eisensulfate	2833 29
Eisensulfid	2830 90
Eisenwolle	7323 10
Eispulver mit Kakao	1806 90
Eiweißkonzentrate	2106 10
Eiweißstoffe gehärtet	3913
Eiweißstoffe texturiert	2106 10
Elastikschläpfer	6212 20
Elastizitätsprüfmaschinen/-gerät	9024
Elastomergarne aus synth. Filament	5402 49
Elastomermonofile	5404 10
Elektrobandstahl aus nichtlegiertem Stahl	7211
Elektrobandstahl aus sonstigem leg. Stahl	7226 10
Elektrobleche aus nichtlegiertem Stahl	7209
Elektrobleche aus sonstigem leg.Stahl	7225 10
Elektroden aus Kohle oder Graphit	8545 1
Elektrodenpasten Kohlenstoffgehalt	3801 30
Elektrodentalapparate	9018 4
Elektrodiagnoseapparate/-geräte	9018 1
Elektroencephalographen	9018 19
Elektroerosionswerkzeugmaschinen	8456 30
Elektrofilter	8421 39
Elektroflaschenzüge	8425 11
Elektroherde Haushalt	8516 60
Elektrokardiographen	9018 11
Elektrokarren ohne Hebevorrichtung	8709 11
Elektrolokomotiven	8601
Elektrolysegeräte	8543 30
Elektrolytkondensatoren	8532
Elektromagnete	8505
Elektromotoren	8501
Elektronenblitzgeräte	9006 61
Elektronenmikroskope	9012 10
Elektronenröhren	8540
Elektronenstrahlschweißmaschinen	8515 80
Elektrophoresegeräte	8543 30
Elektrophoresegeräte	9027 20
Elektrowerkzeuge handgeführt	8508
Elemente radioaktive	2844
Elektrizitätszähler	9028 30
Elfenbein	0507 10
Elfenbein bearbeitet	9601 10
Elfenbeinwaren	9601 10
Emetin	2939 90
Emmentalerkäse	0406
Empfängerröhren	8540 81
Empfängnisverhütungsmittel chemisch	3006 60
Emulgiermaschinen universell verwendb.	8479 82
Endivie	0705 29
Endlosformulare	4823 51
Endlosformulare	4811 90
Endlosformularpapierrollen	4802 52
Endlosformularsätze	4820 40
Endoskope	9018 90
Engoben	3207 20
Entascher mechanisch für Feuerungen	8416 30
Entelsungsflüssigkeiten Zubereitungen	3820 00
Enten geschlachtet	0207
Enten lebend	0105
Entenlebern Zubereitungen	1602 20
Entfleischmaschinen für Häute	8453 10
Entgasungsöfen nichtelektrisch	8417 80
Enthaarungsmaschinen für Schlachthof	8438 50
Entkrausungsmittel	3305 20
Entladungslampen	8539 3
Entwässerungspressen für Wäschereien	8451 80
Entwickler photographisch zubereitet	3707 90
Enzyklopädien	4901 91
Enzymbildner lebend	3002 90
Enzyme	3507
Enzymzubereitungen für Gerberei	3202 90
Ephedrin	2939 40
Epichlorohydrin	2910 30
Epingle	5801
Epoxide	2910
Epoxidharze	3907 30
Epoxyalkohole	2910
Epoxyether	2910
Epoxyphenole	2910
Eproms	8542
Epsomit	2530 20
Erbsen	0708 10
Erbsen	0710 21
Erbsen	0713
Erbsen	2005 40
Erbsen	2004 90
Ercynopsis unicolor Fische	0305
Erdalkalimetalle	2805 2
Erdbeeren	2008 80
Erdbeeren	0810 10
Erdbeeren	0811 10
Erdbeeren	0812 20
Erdbeerpflanzen	0602 99
Erdbohrwerkzeuge	8207 1
Erdedämpfgeräte	8419 89
Erden kieselsäurehaltig	2512 00
Erdgas	2711
Erdgaskondensate	2709 00
Erdhobel selbstfahrend	8429 20
Erdnüsse	1202
Erdnüsse	2008 11
Erdnussmark	2008 11
Erdnussöl	1508
Erdnussölkuchen	2305 00
Erdöl bearbeitet	2710
Erdöl roh	2709 00
Erdölrohre aus Stahl geschweißt	7305
Erdölrohre aus Stahl geschweißt	7306
Erdölrohre aus Stahl nahtlos	7304
Erdölrückstände	2713
Erdölwachs	2712 90
Erdstampfer Verbr.-Motor handgeführt	8467 89
Ergometrin INN	2939 60
Ergotamin INN	2939 60
Erntebindegarne aus Spinnstoffen	5607
Erythromycin	2941 50
Erze metallurgische	26
Erzeugnisse aus Glaskurzwaren	7018 90
Esel lebend	0101 20
Eselfleisch	0205 00
Esparsette	1214 90
Esromkäse	0406
Eßbestecke vollständig	7114
Eßbestecke vollständig	8215
Essig	2209 00
Essigsäure	2915 21
Essigsäureanhydrid	2915 24
Eßkastanien	0802 40
Eßzimmermöbel aus Holz	9403 60
Ethanal	2912 12
Ethandiol	2905 31
Ethanolamin	2922 11
Ether	2909
Etheralkohole	2909 4
Etheralkoholphenole	2909 50
Etherperoxide	2909 60
Etherphenole	2909 50
Ethoxyethylacetat	2915 35
Ethoxydroxybenzaldehyd	2912 42
Ethoxylinharze	3907 30
Ethylacetat	2915 31
Ethylacrylat	2916 12
Ethylalkohol	2208 90
Ethylalkohol	2207
Ethylbenzol	2902 60
Ethylcellulose	3912 39
Ethylchlorid	2903 11
Ethylcumarin	2932 21
Ethylen	2901 21
Ethylen	2711 14
Ethylen-Propylen-Dien-Terpolymer	4002 70
Ethylen-Vinylacetat-Copolymere	3901 30
Ethylendiamin	2921 21
Ethylendichlorid	2903 15
Ethylenglykol	2905 31
Ethylenglykolmonoalkylether	2909 4

Ethylenglykolmonobutylether	2909 43
Ethylenglykolmonomethylether	2909 42
Ethylenoxid	2910 10
Ethylether	2909 11
Ethylhexanol	2905 16
Ethylhydroxymethylpropandiol	2905 41
Ethylvanillin	2912 42
Etiketten aus Papier oder Pappe	4821
Etiketten aus Spinnstoffen	5807
Etikettiermaschinen für Behältnisse	8422 30
Etuis aus Holz	4420 90
Etuis Täschnerwaren	4202 9
Eukalyptusöl	3301 29
Euthynnus Fische	0302
Euthynnus Fische	0305
Euthynnus Fische	0303
Euthynnus Fische	0304
Euthynnus Fische	1604
Extruder für Kautschuk/Kunststoffe	8477 20
Exzenterpressen für Metall	8462
Exzenterschneckenpumpen	8413 60
Fabrikschiffe für Hochseefischer	8902 00
Fachmaschinen für Spinnstoffe	8445 40
Fachzeitschriften	4902 90
Fadenheftmaschinen für Buchbinderei	8440 10
Fadenreiniger für Spulmaschinen	8448 39
Fadenzähler	9013 80
Fächer aus Papier oder Pappe	4823 90
Fächer für Stahlkammern	8303 00
Fächergriffe aus Pappe	4823 90
Fächerscheiben aus Stahl	7318 21
Fäden aus Molybdaen	8102 93
Fäden aus Weichkautschuk	4007 00
Fäden aus Wolfram	8101 93
Fährschiffe	8901 10
Färbeapparate für Textilindustrie	8451 40
Färbebeschleuniger für Textil	3809
Färbehölzer	1404 10
Färbemittel	3212 90
Färsen lebend	0102
Fässer aus Alu bis 300 l Inhalt	7612 90
Fässer aus Alu über 300 l Inhalt	7611 00
Fässer aus Holz	4416 00
Fässer aus Pappe	4819 50
Fässer aus Stahl über 300 l Inhalt	7309 00
Fässer aus Stahl 50 - 300 l Inhalt	7310 10
Fäustel	8205 20
Fahrerhäuser für Kraftfahrzeuge	8707
Fahrgastschiffe	8901 10
Fahrgestelle für Luftfahrzeuge	8803 20
Fahrgestelle mit Motor für Kfz	8706 00
Fahrkartenausg/Masch m Rechenwerk	8470 90
Fahrmotoren elektrische	8501
Fahrradgabeln	8714 91
Fahrradketten aus Stahl	7315 11
Fahrradkugeln	8482 91
Fahrradpumpen	8414 20
Fahrradscheinwerfer elektrisch	8512 10
Fahrradschlösser	8301 40
Fahrräder	8712 00
Fahrräder mit Hilfsmotor	8711 10
Fahrstühle für Körperbehinderte	8713
Fahrzeugbereifungen gebraucht	4012
Fahrzeugbereifungen neu	4011
Fahrzeugbereifungen runderneuert	4012
Fahrzeugbeschläge aus Kunststoff	3926 30
Fahrzeuge für Tierzug	8716 80
Fahrzeugkabelsätze	8544 30
Fahrzeugwaagen	8423 8
Faktis	4002 99
Fallschirme	8804 00
Faltboote	8903 99
Faltmaschinen für Gewebe	8451 50
Faltmaschinen/-tische für Mangeln	8451 80
Faltschachteln aus Karton	4819 20
Falzapparate für Druckmaschinen	8443 60
Falzmaschinen für Buchbinderei	8440 10
Farbbänder	9612 10
Farbbürsten	9603 40
Farben für Farbbänder	3215 90
Farben für Keramik/Email/Glas	3207 10
Farben für Kunst-/Plakatmaler	3213
Farben für Stempelkissen	3215 90
Farben für Vervielfältiger	3215 90
Farbenherstellungsmaschinen	8479 89
Farberden	2821 20
Farberden	2530 30
Farbkästen gefüllt	3213 10
Farblacke nicht zubereitet	3205 00
Farbpinsel	9603
Farbspritzpistolen	8424 20
Farbstifte	9609 10
Farbstoffauszüge pflanzlich/tierisch	3203 00
Farbstoffe basische synthetische organ.	3204 13
Farbstoffe pflanzliche/tierische	3203 00
Farbstoffe synthetische/organische	3204 1
Farne schnittgrün frisch	0604 91
Faserplatten aus Holz	4411
Faserplattenpressen	8479 30
Faserschreiber	9608 20
Faserschreibminen	9608 29
Fassadenplatten für Asbestzement	6811 20
Fassadenplatten für Cellulosezement	6811 20
Fassadenschiefer	6803 00
Fassherstellungsmaschinen	8465 99
Fassreinigungsmaschinen	8422 20
Fasstäbe aus Holz	4416 00
Fassungen für Brillen	9003 1
Fausthandschuhe aus Leder	4203 2
Federabfälle	0505 90
Federballschläger	9506 59
Federblätter aus Stahl	7320 10
Federgewehre	9304 00
Federhalter	9608 99
Federkernmatratzen	9404 29
Federkraftmotoren	8412 80
Federmehl	0505 90
Federn aus Kupfer	7416 00
Federn aus Stahl	7320
Federn von Vögeln	0505
Federpistolen	9304 00
Federprüfmaschinen	9024 10
Federringe aus Kupfer	7415 21
Federringe aus Stahl	7318 21
Federringscheiben aus Aluminium	7616 10
Federschalen aus unedlen Metallen	8304 00
Federscheiben aus Kupfer	7415 21
Federscheiben aus Stahl	7318 21
Feigen	0804 20
Feilen	8203 10
Feinmühlen für chemische Industrie	8479 89
Feintaster	9017 80
Feldhäcksler	8433 59
Feldlader mit Pickuptrommel	8428 90
Feldschmieden	8205 80
Feldspat	2529 10
Feldspat	7103
Feldsteine	2517 10
Feldthymian	0910 40
Felgen für Fahrräder	8714 92
Felgenbänder aus Weichkautschuk	4012 90
Fellabfälle ungegerbt	0511 99
Fellbearbeitungsmaschinen	8453 10
Felle roh	4301
Felle roh	4101
Felle roh	4103
Felle roh	4102
Fenchel frisch	0709 90
Fenchelfrüchte	0909 50
Fender aus Weichkautschuk	4016 94
Fenster aus Aluminium	7610 10
Fenster aus Holz	4418 10
Fenster aus Kunststoff	3925 20
Fenster aus Stahl	7308 30
Fensterbehänge aus Spinnstoffen fertig	6303
Fensterläden aus Holz	4418 90
Fensterläden aus Kunststoff	3925 30
Fernsterrahmen aus Aluminium	7610 10
Fensterrahmen aus Holz	4418 10
Fensterrahmen aus Kunststoff	3925 20
Fensterrahmen aus Holz	4418 10
Fensterventilatoren	8414 51
Ferngas	2705 00
Ferngläser	9005 10
Fernkopiergeräte drahtgebunden	8517 82
Fernkopiergeräte funktelegraphisch	8425 20
Fernmeldekabel	8544
Fernmeldeleitungen	8544
Fernmelderelais	8536 41
Fernrohre	9005 80
Fernrohre für geodätische Geräte	9013 10

Fernrohre für nautische Geräte	9013 10
Fernrohre für topographische Geräte	9013 10
Fernschreiber	8517 20
Fernsehbildröhren	8540 1
Fernsehempfangsgeräte	8528
Fernsehkameras	8525 30
Fernsprechapparate	8517 10
Ferritkerne für Transformatoren	8504 90
Ferroaluminium	7202 99
Ferrochrom	7202 4
Ferrolegierungen	7202
Ferromangan	7202 1
Ferromolybdän	7202 70
Ferronickel	7202 60
Ferroniob	7202 93
Ferrophosphor	7202 99
Ferrosilicium	7202 2
Ferrosiliciumaluminium	7202 99
Ferrosiliciumchrom	7202 50
Ferrosiliciummagnesium	7202 99
Ferrosiliciummangan	7202 30
Ferrosiliciummanganaluminium	7202 90
Ferrosiliciumtitan	7202 91
Ferrosiliciumwolfram	7202 80
Ferrotitan	7202 91
Ferrovanadin	7202 92
Ferrowolfram	7202 80
Fersenschoner	6406 99
Fersenstücke	6406 99
Fertighäuser	9406 00
Festartikel	9505
Festkondensatoren elektrisch	8532
Festmachetonnen	8907 90
Festplatten für EDV ohne Aufzeichnung	8523 20
Festwiderstände	8533
Fetakäse	0406
Fettalkohole technische	1519 20
Fette hydriert	1516
Fette pflanzliche	15
Fette tierische	15
Fettlebern von Gänsen/Enten	0207
Fettlebern von Gänsen/Enten	0201 90
Fettsäuren	2915
Fettsäuren technisch	1519 1
Fettspritzen	8205 59
Feuchtigkeitsmessgeräte	9015 80
Feuerlöscharmaturen	8481
Feuerlöschbomben	3813 00
Feuerlöscher	8424 10
Feuerlöschgranaten	3813 00
Feuerlöschschiffe	8905 90
Feuermelder elektrisch	8531 10
Feuerschiffe	8905 90
Feuerstein	2517 10
Feuerungen automatische	8416 30
Feuerwehrkraftwagen	8705 30
Feuerwerkskörper	3604 10
Feuerzeugbrennstoff B 300 ccm	3606 10
Feuerzeuge	9613
FEZ	6505 90
Fieberthermometer	9025 1
Figuren aus Holz	4420 10
Figuren aus Keramik	6913
Figuren beweglich für Schaufenster	9618 00
Filmdruckschablonen aus Geweben	5911 90
Filme aus Kunststoff	3921
Filme aus Kunststoff	3919
Filme aus Kunststoff	3920
Filme photographische	37
Filmentwicklungsmaschinen	9010 10
Filmkameras	9007 1
Filmspulen aus Kunststoff	3923 40
Filmunterlagen aus Celluloseacetat	3920 73
Filmvorführapparate	9007 2
Filter optische	9002 20
Filterblöcke aus Papierhalbstoff	4812 00
Filtergewebe aus Spinnstoffen	5911
Filterpapier/-pappe	4805 40
Filterpapier/-pappe	4823 20
Filterplatten aus Papierhalbstoff	4812 00
Filterpressen	8421 2
Filtersäcke aus Geweben	5911 90
Filtertücher	5911 40
Filtrierapparate	8421
Filze aus Asbest	6812 60
Filze aus Spinnstoffen	5602
Filzherstellungsmaschinen	8449 00
Filzhüte	6503 00
Filzpapier/-pappe	4805 50
Filzschreiber	9608 20
Filzschreiberminen	9608 99
Filzteppiche	5704
Filztuche für technische Zwecke	5911
Fingerbalkenmähwerke	8433 20
Fingerlinge aus Weichkautschuk	4014 90
Finlandiakäse	0406
Fiore sardo Käse	0406
Firstbleche aus Zink	7907 10
Fischabfälle	0511 91
Fischbein	0507 90
Fische	03
Fische ungenießbar	0511 91
Fischereifahrzeuge	8902 00
Fischernetze aus Spinnstoffen	5608
Fischextrakte	1603 00
Fischfette	1504
Fischfilets	1604
Fischfilets	0304
Fischfilets	0305
Fischfleisch auch zerkleinert	0305
Fischfleisch auch zerkleinert	0304
Fischkonserven	1604
Fischlebern genießbar	0303 80
Fischlebern genießbar	0302 70
Fischlebern genießbar	0305 20
Fischlebern ungenießbar	0511 91
Fischlebern Zubereitungen	1604
Fischleberöle	1504 10
Fischmehl genießbar	0305 10
Fischmehl ungenießbar	2301 20
Fischmesser	8215 9
Fischmilch genießbar	0305 20
Fischmilch genießbar	0303 80
Fischmilch genießbar	0302 70
Fischmilch ungenießbar	0511 91
Fischmilch Zubereitungen	1604
Fischöle	1504
Fischrogen genießbar	0305 20
Fischrogen genießbar	0302 70
Fischrogen genießbar	0303 80
Fischrogen ungenießbar	0511 91
Fischrogen Zubereitungen	1604
Fischverarbeitungsmaschinen	8438 80
Fischzubereitungen	1604
Fitschen	8302 10
Fittings aus Temperguß	7307 19
Fixierer photographisch zubereitet	3707 90
Fixierpressen	8451 30
Flachfeinschleifmaschinen für Metall	8460 1
Flachglas	7003
Flachglas	7004
Flachglas	7005
Flachglas bearbeitet	7006
Flachkettenwirkmaschinen	8447 20
Flachkulierwirkmaschinen	8447 20
Flachpaletten aus Holz	4415 20
Flachs	5301
Flachsabfälle	5301 30
Flachstrickmaschinen	8447 20
Flachswerg	5301 30
Flachwirkmaschinen	8447 20
Flachwulststahl	7216 50
Flakons aus Glas	7010
Flakons aus Kunststoff	3923 30
Flammrohrkessel	8402 19
Flammschutzmittel für Bautenschutz	3823 90
Flanschenrohre aus Stahl nahtlos	7304
Flaschen aus Glas	7010
Flaschen aus Kunststoff	3923 30
Flaschenhülsen aus Stroh	4602 10
Flaschenkapseln aus Kunststoff	3923 50
Flaschenkapseln aus unedlem Metall	8309 90
Flaschenreinigungsmaschinen	8422 20
Flaschenzüge	8425 1
Flash E2-PROMS	8542
Flechsen	0511 99
Flechten zu Bindezwecken	0604 10
Flechtmaschinen für Textilien	8447 90
Flechtmatten	4601
Flechtspitzen aus Spinnstoffen	5804 2
Flechtwaren	46
Fleisch genießbar	02

Fleisch genießbar	02
Fleisch ungenießbar	0511 99
Fleischextrakte	1603 00
Fleischhackgeräte Haushalt	8210 00
Fleischkonserven	1602
Fleischmehl genießbar	0201 90
Fleischmehl ungenießbar	2301 10
Fleischsäfte	1603 00
Fleischwölfe gewerblich	8438 50
Flexodruckmaschinen	8443 30
Fliegenfänger	3803 90
Fliesen aus Gips	6809 1
Fliesen aus Glas	7016 90
Fliesen aus Keramik feuerfest	6902
Fliesen aus Keramik glasiert	6908
Fliesen aus Keramik unglasiert	6907
Fliesen aus Kieselgur gebrannt	6901 00
Fliesen aus Kunststoff	3918
Fliesen aus Naturstein	6802
Fliesen aus Tripel gebrannt	6901 00
Flintstein	2517 10
Flipper Spielautomaten	9504 30
Flitter aus Aluminium	7603 20
Flitter aus Blei	7804 20
Flitter aus Kupfer	7406 20
Flitter aus Nickel	7504 00
Flitter aus unedlem Metall	8308 90
Flitter aus Zink	7903 90
Flitter aus Zinn	8005 20
Floatglas	7005
Flocken aus Glasfasern	7019 90
Flösse aufblasbar	8907 10
Floppydisklaufwerke für EDV	8471 93
Fluchtstäbe	9015 80
Flügel Musikinstrumente	9201 20
Flügelzellenpumpen	8413 60
Flüssigkeitsfilter	8421 2
Flüssigkeitspumpen	8413
Flüssigkeitsringverdichter	8414 80
Flüssigkeitsstandanzeiger	9026 10
Flüssigkeitszähler	9028 20
Flüssigkeitskristallanzeigemodule	9013 80
Flugbenzin	2710 00
Flugturbinenkraftstoff	2710 00
Flugzeugbremsvorrichtung für Schiffdeck	8805 10
Flundern	0304
Flundern	0303 39
Flundern	0305
Flundern	0302 29
Fluor	2801 30
Fluorwasserstoff	2811 11
Flußsäure	2811 11
Flußmittel zum Löten/Schweißen	3810 90
Flußspat	2529 2
Flutingpapier	4805 10
Flyer zum Vorspinnen	8445 13
Flyerketten aus Stahl	7315 12
Förderbänder aus Leder	4204 00
Förderbänder aus Spinnstoffen	5910 00
Förderbänder aus Weichkautschuk	4010 9
Förderbandwaagen	8423 20
Fördermaschinen für Bergwerke	8425 20
Förderplattformen schwimm/tauch	8905 20
Fördervorrichtung mit Skips Bergbau	8428 10
Folien aus Wolfram	8101 92
Folien aus Aluminium	7607
Folien aus Blei	7804 1
Folien aus Gold	7108 13
Folien aus Kunststoff	3920
Folien aus Kunststoff	3919
Folien aus Kunststoff	3921
Folien aus Kupfer	7410
Folien aus Magnesium	8104 90
Folien aus Molybdän	8102 92
Folien aus Nickel	7506
Folien aus Platin	7110 19
Folien aus Silber	7106 92
Folien aus Tantal	8103 90
Folien aus Titan	8108 90
Folien aus Zink	7905 00
Folien aus Zinn	8005 10
Folien polarisierend	9001 20
Folsäure	2936 29
Fondantmassen	1704 90
Fondantwaren	1704 90
Fontalkäse	0406
Forellen	0302 11
Forellen	0301 91
Forellen	0305
Forellen	0303 21
Forellen	0304
Formaldehyd	2912 11
Formbindemittel für Gießer zubereitet	3823 10
Formen für Glas	8480 50
Formen für Kautschuk/Kunststoff	8480 7
Formen für Metalle	8454 20
Formen für Metalle	8480 4
Formen für Mineralstoffe	8480 60
Former für Wäschereien	8451 80
Formmaschinen für Mineralstoffe	8474 80
Formöle	3403
Formpressen für Kunststoff	8477 59
Formsandaufbereitungsmaschinen	8474 10
Formulare	4911 99
Forstgehölze	0602 99
Forstsamen	1209 99
Forstschlepper	8701 90
Fossilienmehle kieselsäurehaltig	2512 00
Frachtschiffe	8901
Fräser zahnärztliche	9018 49
Fräsketten	8207 70
Fräsmaschinen für Holz/Kunststoff	8465 92
Fräsmaschinen für Metall	8459
Frässägeblätter	8202 3
Fräsverzahnmaschinen für Metall	8461 40
Fräswerkzeuge	8207 70
Frankiermaschinen mit Rechenwerk	8470 90
Fromage Fribourgeois	0406
Freiformschmiedehammer	8462 10
Freikolbengeneratoren	8414 80
Freilandstauden	0602 99
Freilaufzahnkränze für Fahrräder	8714 93
Frequenzgeneratoren	8543 20
Frischbeton	3823 50
Frischkäse	0406 10
Friseurstühle	9402 10
Frisierkämme	9615 1
Frisiernadeln	9615 90
Friteusen Haushalt elektrisch	8516 79
Frontlader Waschmaschinen	8450 11
Frontschaufellader	8429 51
Froschschenkel	0208 20
Froschschenkel Zubereitungen	1602 90
Frottiergewebe aus Spinnstoffen	5802
Fruchtgelees	2007
Fruchtmuse	2007
Fruchtnektare	2202 90
Fruchtpasten	2007
Fruchtpastenzuckerwaren	1704 90
Fruchtpressen elektrisch Haushalt	8509 40
Fruchtpülpe	2008
Fruchtpülpe	0812
Fruchtpülpe	0811
Fruchtsäfte	2009
Fruchtschalen	2006 00
Fruchtschalen	0814 00
Fruchtschneider Haushalt	8210 00
Fruchtsteine	1212 30
Fruchtwein	2206 00
Fructose	1702
Fructosesirup	1702
Früchte	12
Früchte	08
Früchte künstliche	6702
Früchte Zubereitungen	20
Fuchsfelle roh	4301 60
Fuchsfelle zugerichtet	4302
Füllbleistifte	9608 40
Füllfederhalter	9608 3
Füllhalter	9608 3
Füllhöhenanzeiger	9026 10
Füllmaschinen für Behältnisse	8422 30
Füllmassen für Schweißelektroden	3810 90
Fulminate	2838 00
Fungicide	3808 20
Funkfernkopiergeräte	8525 20
Funkfernsteuerungsgeräte	8526 92
Funkhöhenmesser	8526 10
Funkmeßgeräte	8526 10
Funknavigationsgeräte	8526 91
Funksprechgeräte	8525 20
Funktelegraphiegeräte	8525

Furaldehyd-2	2932 12
Furazolidon	2934 90
Furfuraldehyd	2932 12
Furfurylalkohol	2932 13
Furniere aus Holz	4408
Furnierplatten	4412
Furnierpressen	8465 94
Fußbodenbeläge aus Spinnstoffen	57
Fußbodenbeläge aus Papierunterlage	4815 00
Fußbodenbeläge aus Textilunterlage	5904
Fußbodenelemente aus Beton	6810 91
Fußbodenheizung elektrisch	8516 2
Fußbodenkehrer ohne Motor	9603 90
Fußmatten aus Weichkautschuk	4008 21
Fußmatten aus Weichkautschuk	4016 91
Fußpflegezubereitungen	3304 30
Fußstützen	9021 19
Futter für Tiere	2309
Futter für Tiere	1214
Futteralstoffe leimbestrichen	5901 10
Futterkohl	1214 90
Futterkohlsamen	1209 29
Futterleder Rinspaltleder	4104 39
Futterleder Ziegenleder	4106 20
Futtermischer für Landwirtschaft	8436 10
Futterpressen	8433 40
Futterrübensamen	1209 19
Fynbokäse	0406
Gabeln	8215 9
Gabeln	8201 20
Gabelstapler	8427
Gänse geschlachtet	0207
Gänse lebend	0105
Gänsefett	0209 00
Gänsefett	1501 00
Gänseleber	0207
Gänseleber Zubereitungen	1602 20
Gänseleberpastete	1602 20
Galle auch getrocknet	0510 00
Gallium Rohformen	8112 91
Gallketten aus Stahl	7315 12
Gallussäure	2918 29
Galvanisationsmatte zinkhaltig	2620 11
Galvanohilfsmittel chemisch zubereitet	3823 90
Galvanotechnikgeräte	8543 30
Gamaschen	6406 99
Gammastrahlenmeßgeräte	9030 10
Ganzstahlgarnituren	8448 31
Garderobenständer aus Metall	9403 20
Gardinen aus Spinnstoffen fertiggestellt	6303
Gardinenstoffe gewirkt	6002
Garnabfälle aus Baumwolle	5202 10
Garnabfälle aus Hanf	5302 90
Garnabfälle aus Jute	5303 90
Garnabfälle aus künstl. Chemiefasern	5505 20
Garnabfälle aus Seide	5003
Garnabfälle aus Sisal	5304 90
Garnabfälle aus synthet. Chemiefasern	5505 10
Garnabfälle aus Wolle/Feintierhaar	5103 20
Garne aus Asbest	6812 20
Garne aus Baumwolle	5204
Garne aus Baumwolle	5205
Garne aus Baumwolle	5206
Garne aus Baumwolle	5207
Garne aus Bourretteseide	5005 00
Garne aus Bourretteseide	5006 00
Garne aus feinen Tierhaaren	5109
Garne aus feinen Tierhaaren	5108
Garne aus Flachs	5306
Garne aus Glasfasern	7019 10
Garne aus groben Tierhaaren	5110 00
Garne aus Hanf	5308 20
Garne aus Jute	5307
Garne aus Kokosfasern	5308 10
Garne aus künstlichen Filamenten	5403
Garne aus künstlichen Filamenten	5406 20
Garne aus künstlichen Spinnfasern	5508 20
Garne aus künstlichen Spinnfasern	5510
Garne aus künstlichen Spinnfasern	5511 30
Garne aus Leinen	5306
Garne aus Papier	5308 30
Garne aus Polyacrylspinnfasern	5509
Garne aus Polyamidspinnfasern	5509
Garne aus Polyesterspinnfasern	5509
Garne aus Ramie	5308 90
Garne aus Roßhaar	5110 00
Garne aus Schappeseide	5005 00
Garne aus Schappeseide	5006 00
Garne aus Seide	5006 00
Garne aus Seide	5004 00
Garne aus Spinnstoffen kautschuküberz.	5604
Garne aus Spinnstoffen kunststoffüberz.	5604
Garne aus Spinnstoffen metallisiert	5605 00
Garne aus synthetischen Filamenten	5402
Garne aus synthetischen Spinnfasern	5509
Garne aus synthetischen Spinnfasern	5508 10
Garne aus synthetischen Spinnfasern	5511
Garne aus textilen Bastfasern	5307
Garne aus Wolle	5109
Garne aus Wolle	5107
Garne aus Wolle	5106
Garnelen	0306
Garnelen Zubereitungen	1605 20
Garnrollen aus Pappe	4822 10
Gartenbohnen	0713 33
Gartenglas	7004
Gartenglas	7005
Gartenmelde	0709 70
Gartenmelde	0710 30
Gartenscheren	8201 50
Gartenschirme	6601 10
Gartenspinat	0710 30
Gartenspinat	0709 70
Gasanzünder	9613 80
Gasbrenner für Feuerungen	8416 20
Gasdruckbehälter aus Aluminium	7613 00
Gasdruckbehälter aus Stahl	7311 00
Gasdruckgewehre	9304 00
Gasdruckpistolen	9304 00
Gasdurchlauferhitzer	8419 11
Gaserzeuger für Generatorgas	8405 10
Gaserzeuger für Wassergas	8405 10
Gasfilter	8421 3
Gasflaschenabsperrventile	8481 80
Gasheizöfen aus Stahl Haushalt	7321 81
Gasheizstrahler aus Stahl für Camping	7321 81
Gasherde aus Stahl Haushalt	7321 11
Gashochdruckrohre aus Stahl geschw.	7305
Gashochdruckrohre aus Stahl geschw.	7306
Gashochdruckrohre aus Stahl nahtlos	7304
Gaskohleherde aus Stahl Haushalt	7321 11
Gaskompressoren	8414
Gasmasken	9020 00
Gasöl	2710 00
Gasprüfer	9027 10
Gasreiniger	8421 3
Gasreinigungsmassen	3823 90
Gasruß	2803 00
Gasstandsanzeiger	9026 10
Gasturbinen	8411
Gasverflüssigungsapparate	8419 60
Gaszähler	9028 10
Gaszerlegungsapparate	8419 60
Gate Arrays IC	8542
Gattersägen für Holz	8465 91
Gebäude vorgefertigt	9406 00
Gefäßprothesen	9021 30
Geflechte aus Aluminiumdraht	7616 90
Geflechte aus Flechtstoffen	4601 10
Geflechte aus Kupferdraht	7414 10
Geflechte aus Nickeldraht	7508 00
Geflechte aus Spinnstoffen Meterware	5808 10
Geflechte aus Stahldraht	7314
Geflügelfett	0209 00
Geflügelfett	1501 00
Geflügelfleisch Zubereitungen	1602
Geflügelleber	0201 90
Geflügelleber	0207
Geflügelleber Zubereitungen	1602 20
Geflügelscheren	8201 50
Geflügelteile	0207
Gefrierschränke	8418
Gefrierschutzmittel zubereitet	3820 00
Gefriertruhen	8418
Gegensprechanlagen	8517 81
Gehänge	8302 10
Gehäuse für Rundfunk-/Fernsehgeräte	8529 90
Gehäuseeinbauantennen	8529 10
Gehstockgriffe	6603 10
Gehstöcke	6602 00
Geigen	9202 10
Geländer aus Aluminium	7610 90

Geländer aus Stahl	7308 90
Gelatine	3503 00
Gelatinederivate	3503 00
Gelatinekapseln nicht gehärtet	9602 00
Geldbörsen	4202 3
Geldeinwickelmaschinen	8472 90
Geldsortiermaschinen	8472 90
Geldwechselautomaten	8476 19
Geldzählmaschinen	8472 90
Gelees aus Früchten	2007
Gelleezuckerwaren	1704 90
Gelenke künstliche	9021 11
Gelenketten aus Stahl	7315
Gelenkkupplungen für Maschinen	8483 60
Gelenkwellen für Maschinen	8483 10
Gemälde	9701 10
Gemüse	07
Gemüse gefroren	0710
Gemüse getrocknet	0712
Gemüse mit Essig zubereitet	2001
Gemüse vorläufig haltbar	0711
Gemüse Zubereitungen	20
Gemüsekonserven	20
Gemüsepaprika	2001 90
Gemüsepaprika	2005 90
Gemüsepaprika	0710 80
Gemüsepaprika	0709 60
Gemüsepaprika	0711 90
Gemüsepflanzen	0602 99
Gemüsepressen elektrisch Haushalt	8509 40
Gemüsesäfte	2009
Gemüsesalate	2001 90
Gemüsesamen	0713
Gemüsesamen	1209
Gemüseschneider Haushalt	8210 00
Gemüsewaschmaschinen	8438 60
Generatoren elektrische	8543 20
Generatoren elektrische	8501
Generatoren für Röntgenapparate	9022 90
Generatorgas	2705 00
Genever	2208 50
Gepäckträger für Fahrräder	8714 99
Gepäckwagen für Schienenfahrzeuge	8605 00
Geräte ärztliche	9022 1
Geräte ärztliche	9018
Geräte chriurgische	9018
Geräte ektromedizinische	9018
Geräte geodätische	9015
Geräte geophysikalische	9015 80
Geräte hydrographische	9015 80
Geräte hydrologische	9015 80
Geräte meteorologische	9015 80
Geräte ozeanographische	9015 80
Geräte photogrammetrische	9015 40
Geräte psychotechnische	9019 10
Geräte tierärztliche	9018
Geräte topographische	9015
Geräte zahnärztliche	9018 4
Gerätewagen Schienenfahrzeug	8604 00
Geräuschspannungsmesser	9030 40
Geraniol	2905 22
Geraniumöl	3301 21
Gerbereimaschinen	8453 10
Gerbrinden	1404 10
Gerbstoffauszüge pflanzlich	3201
Gerbstoffe synthetische	3202
Gerbstoffzubereitungen	3202 90
Germanium Rohformen	8112 30
Germaniumoxide	2825 60
Gerste	1003 00
Gerste gequetscht	1104 11
Gerstenflocken	1104 11
Gerstengrieß	1103 19
Gerstengrütze	1104 21
Gerstenmehl	1102 90
Gerstenpellets	1103 29
Gerstenschrot	1104 21
Geruchverschlüsse aus Blei	7805 00
Gerüste aus Aluminium	7610 90
Gerüstkonstruktionen aus Stahl	7308 40
Geschäftsbücher	4820 10
Geschirr aus Glas	7013
Geschirr aus Keramik	6911
Geschirr aus Keramik	6912 00
Geschirr aus Kunststoff	3924 10
Geschirr aus rostfreier Stahl	7323 93
Geschirr aus Stahl emailliert	7323 94
Geschirr aus Zinn	8007 00
Geschirre Sattlerwaren	4201 00
Geschirrspülmaschinen	8422 1
Geschosse	9306
Geschosse für Luftgewehre	9306 29
Geschwindigkeitsmesser	9014 20
Geschwindigkeitsmesser	9029 20
Gesellschaftsspiele	9504
Gesenkschmiedehammer	8462 10
Gesenkschmiedewerkzeuge	8207 30
Gestagene	2937 92
Gesteinbohrmaschinen	8430
Gesteinsbohrwerkzeug	8207 1
Gestricke kautschutiert	5906 91
Getränke	22
Getränkefilter	8421 22
Getränkeverkaufsautomaten	8476 1
Getränkezapfstellen mit Kühlung	8418 50
Getreide	10
Getreide geröstet Kaffeemittel	2101 30
Getreideflocken	1104 1
Getreidekeime	1104 30
Getreidekörner gequetscht	1104 1
Getreidekörner geschält	1104 2
Getreidekörner geschrotet	1104 2
Getreidemehl	1102
Getreidemehl	1101 00
Getreidestroh	1213 00
Getreidestroh	1401 90
Getriebe elektromagnetische	8505 20
Getriebe für Kraftfahrzeuge	8708 40
Getriebe für Maschinen	8483 40
Getriebemotoren elektrische	8501
Gewächshäuser aus Eisen oder Stahl	9406 00
Gewebe aus Aluminiumdraht	7616 90
Gewebe aus Asbest	6812 40
Gewebe aus Baumwolle	5208
Gewebe aus Baumwolle	5212
Gewebe aus Baumwolle	5211
Gewebe aus Baumwolle	5210
Gewebe aus Baumwolle	5209
Gewebe aus Bourretteseide	5007 10
Gewebe aus feinen Tierhaaren	5111
Gewebe aus Flachs	5309
Gewebe aus Glasfasern	7019 20
Gewebe aus groben Tierhaaren	5113 00
Gewebe aus Hanf	5311 00
Gewebe aus Jute	5310
Gewebe aus künstlichen Filamentgarnen	5408
Gewebe aus künstlichen Hochfestgarnen	5408 10
Gewebe aus künstlichen Spinnfasern	5516
Gewebe aus Kupferdraht	7414
Gewebe aus Leinen	5309
Gewebe aus Metallgarnen	5809 00
Gewebe aus metallisierten Garnen	5809 00
Gewebe aus Nickeldraht	7508 00
Gewebe aus Paplergarnen	5311 00
Gewebe aus Polyacrylspinnfasern	5513
Gewebe aus Polyacrylspinnfasern	5514
Gewebe aus Polyacrylspinnfasern	5512
Gewebe aus Polyacrylspinnfasern	5515
Gewebe aus Polyäthylenstreifen	5407 20
Gewebe aus Polyesterspinnfasern	5512
Gewebe aus Polyesterspinnfasern	5515
Gewebe aus Polyesterspinnfasern	5514
Gewebe aus Polyesterspinnfasern	5513
Gewebe aus Polypropylenstreifen	5407 20
Gewebe aus Ramie	5311 00
Gewebe aus Roßhaar	5113 00
Gewebe aus Schappeseide	5007
Gewebe aus Seide	5007
Gewebe aus Stahldraht	7314
Gewebe aus synth. Filamentgarnen	5407
Gewebe aus synth. Hochfestgarnen	5407 10
Gewebe aus synthetischen Spinnfasern	5513
Gewebe aus synthetischen Spinnfasern	5514
Gewebe aus synthetischen Spinnfasern	5515
Gewebe aus synthetischen Spinnfasern	5512
Gewebe aus textilen Bastfasern	5310
Gewebe aus Wolle	5111
Gewebe gummielastische	5806 20
Gewebe kautschutiert	5906
Gewebe kunststoffbeschichtet	5903
Gewebe kunststoffgetränkt	5903
Gewebebänder aus Glasfasern	7019 20

Gewebekunstleder	5903
Gewebereinigungsmaschine Textilind.	8451 80
Gewehre	9303
Gewehre	9301 00
Gewehre	9304
Geweihe bearbeitet	9601 90
Geweihe unbearbeitet	0507 90
Gewichte für Waagen	8423 90
Gewindebohrwerkzeuge	8207 40
Gewindebohrwerkzeuge	8205 10
Gewinderohre aus Stahl geschweißt	7306 30
Gewinderohre aus Stahl nahtlos	7304 39
Gewinderollmaschinen für Metall	8463 20
Gewindeschneidkluppen	8205 10
Gewindeschneideköpfe selbstöffnende	8466 10
Gewindeschneidewerkzeuge	8205 10
Gewindeschneidewerkzeuge	8207 40
Gewindewalzbacken	8207 40
Gewindewalzmaschinen für Metall	8463 20
Gewindewalzrollen	8207 40
Gewindewerkzeughalter	8205 10
Gewirke aus Asbest	6812 40
Gewirke gummielastische Meterware	6002
Gewirke hochflorige Meterware	6001 10
Gewirke kautschutiert	5906 91
Gewirke mit Elastomerfäden Meterware	6002
Gewirke Meterware	6002
Gewirke Meterware	6001
Gewürze	09
Gewürzmischungen	0910 91
Gewürzmühlen elektrisch Haushalt	8509 40
Gewürznelken	0907 00
Gewürznelkenöl	3301 29
Gichtstaub	2619 00
Gießereiformkästen	8480 10
Gießereihilfsmittel zubereitet	3823 90
Gießereimodelle	8480 30
Gießformen	8480
Gießformen für Metalle	8454 20
Gießmaschinen für Kunststoff	8477
Gießmaschinen für Metalle	8454 30
Gießpfannen für Metalle	8454 20
Gießpfropfen aus unedlem Metall	8309 90
Gimpen aus Metallgarnen	5605 00
Gimpen aus Spinnstoffen	5606 00
Gin	2208 50
Ginsengwurzeln	1211 20
Gips	2520 20
Gipsdielen	6809 1
Gipsplatten	6809 1
Gipsstein	2520 10
Gipswaren	6809
Gitarren elektrisch	9207 90
Gitarren nichtelektrisch	9202 90
Gitter aus Aluminiumdraht	7616 90
Gitter aus Kupferdraht	7414 10
Gitter aus Nickeldraht	7508 00
Gitter aus Stahldraht	7314
Gittergeflechte aus Flechtstoff	4601 20
Gittermaste aus Aluminium	7610 90
Gittermaste aus Stahl	7308 20
Gladiolen	0601
Gladiolen Schnittblumen	0603 10
Gläser für Brillen	9001
Glanzmittel für Keramik emailliert	3207 30
Glarner Kräuterkäse	0406
Glas feuerpoliert	7005
Glasaugen für Puppen	9502 99
Glasaugen keine Prothesen	7018 90
Glasaugen Prothesen	9021 30
Glasballons	7010
Glasbausteine	7016 90
Glasdachkonstruktion aus Aluminium	7610 90
Glaserkitt	3214 10
Glasfaserflocken	7019 90
Glasfaserkabel	9001 10
Glasfaserkabel	8544 70
Glasfaserkokillen	7019 39
Glasfasermatratzen	7019 39
Glasfasermatten	7019 31
Glasfasern	7019
Glasfaserplatten	7019 39
Glasfaserrollfilze	7019 39
Glasfaserschalen	7019 39
Glasfaserschläuche	7019 90
Glasfaservliese	7019 32
Glasflaschenblasmaschinen	8475 20
Glasflocken	3207 40
Glasfritte	3207 40
Glasgarne	7019 10
Glasgewebe	7019 20
Glasgewebebänder	7019 20
Glasgranalien	3207 40
Glaskaltbearbeitungsmaschinen	8464
Glaskeramikkochfelder elektrisch	8516 60
Glaskeramikwaren für Haushalt	7013 10
Glaskolben für elektrische Zwecke	7011
Glaskolben für Isolierbehälter	7012 00
Glaskurzwaren	7018 90
Glasmasse	7001 00
Glasöfen nichtelektrisch	8417 80
Glasperlen	7018 10
Glaspulver	3207 40
Glasrohre für elektrische Zwecke	7011 10
Glasschneider	8205 59
Glasschuppen	3207 40
Glasseide	7019 10
Glasseidenrovings	7019 10
Glasseidenstränge	7019 10
Glasstapelfasern	7019 10
Glaswaren	70
Glaswaren für Haushalt	7013
Glaswaren für Signalvorrichtungen	7014 00
Glaswolle	7019 90
Glaswürfel für Mosaike	7016 10
Glatthafersamen	1209 29
Gleichrichter	8504 40
Gleichrichterröhren	8540 89
Gleichstromgeneratoren	8501 3
Gleichstrommotoren	8501
Gleichstromzähler	9028 30
Gleiskettenzugmaschinen	8701 30
Gleiskorrekturwagen Schienenfahrzeug	8604 00
Gleismaterial ortsfestes	8608 00
Gleisstopfmaschinenwagen	8604 00
Gleitlager	8483 30
Gleitringdichtungen	8485 90
Gleitschutzketten aus Stahl	7315 20
Glieder künstliche	9021 30
Glimmer bearbeitet	6814
Glimmer roh/gespalten	2525 10
Glimmerabfall	2525 30
Glimmerpapier	4810 99
Glimmerpulver	2525 20
Glimmlampen	8539
Globen gedruckt	4905 10
Glocken	8306 10
Glucitol	2905 44
Gluconsäure	2918 16
Glucose	1702
Glucosesirup	1702
Glucosesirup aromat/gefärbt	2106 90
Glückwunschkarten	4909 00
Glühkathodenröhren	8540
Glühkerzen	8511 80
Glühlampen	8539
Glühlampenherstellungsmaschinen	8475 10
Glühöfen elektrisch	8514
Glühöfen nichtelektrisch	8417 10
Glühstrümpfe	5908 0
Glutaminsäure	2922 42
Glycerin	1520
Glycerinacetate	2915 39
Glycerinpapier	4811 40
Glycerinstearatgemische Emulgator	3823 90
Glycerinunterlaugen	1520 10
Glycerinwasser	1520 10
Glycerophosphate	2919 00
Glycerophosphorsäure	2919 00
Glycin	2922 49
Glykoside	2938
Glyzyrrhizin	2938 90
Glyzyrrhizinate	2938 90
Gneis	2516 90
Gneis	6802
Gnocchi	1902
Gobelins	5805 00
Gobelins flandrische	5805 00
Gold Rohformen	7108 12
Goldabfälle	7112 10
Goldasche	7112 10
Goldbarren	7108 12

Goldbarsche	0304
Goldbarsche	0303 79
Goldbarsche	0305
Goldbarsche	0302 69
Goldbutt	0302 22
Goldbutt	0305
Goldbutt	0304
Goldbutt	0303 32
Goldgekrätz	7112 10
Goldplattierungen	7109 00
Goldpulver	7108 11
Goldschlägerhäutchen	4206 90
Goldschmiedwaren	7114
Goldschrott	7112 10
Goldverbindungen	2843 30
Golfausrüstungen	9506 3
Golfbälle	9506 32
Golfplatzwagen mit Motor für Personen	8703 10
Golfschläger	9506 31
Gongs	8306 10
Gorgonzolakäse	0406 40
Goudakäse	0406 90
Grabenbagger	8429 5
Grader selbstfahrend	8429 20
Gräser zu Bindezwecken	0604
Gräser zu Futterzwecken	1214 90
Grana Padano Käse	0406
Granat natürlich	2513 2
Granaten	9306
Granit	2516 1
Granit	6802
Granulatoren für Kautschuk/Kunststoff	8477 80
Grapefruits	2008 30
Grapefruits	0805 40
Grapefruitsaft	2009 20
Graphikpapier	4810
Graphikpapier	4802
Graphikpapier	4823 5
Graphit kolloid	3801 20
Graphit künstlich	3801 10
Graphit natürlich	2504
Graphitelektroden	8545 1
Grappa	2208 20
Grassamen	1209 2
Grasscheren elektrische	8508 80
Gravimeter	9015 80
Grege	5002 00
Greifer für Krane/Bagger	8431 41
Greyerzerkäse	0406
Grieben	2301 10
Grieß	1103 1
Griffel	9609
Grillgeräte Haushalt elektrisch	8516 60
Grillgeräte Haushalt nichtelektrisch	7321 1
Großkaffeemühlen	8438 80
Großküchengeräte	8438
Großküchengeräte	8419 81
Großlochbohrmaschinen	8430
Großrohre aus Stahl geschweißt	7305
Großrohre aus Stahl nahtlos	7304
Grubber	8432 29
Grubenausbaumaterial aus Stahl	7308 40
Grubenausbau hydraulisch schreitend	8479 89
Grubensicherheitsakkuleuchten	8513 10
Grubenstempel aus Stahl	7308 40
Grubenventilatoren	8414 59
Grünkohl	0710 80
Grütze	1104 2
Grundplatten für Formen	8480 20
Guajacol	2909 50
Guajacolphosphat	2919 00
Guanidin	2925 20
Guaven	0804 50
Guaven zubereitet	2008 99
Guavensaft	2009 80
Guayule	4001 30
Güllenwagen für Schlepperzug	8716 31
Gürtel aus Geweben	6217 10
Gürtel aus Leder	4203 30
Gürtel medizinische	9021 19
Güterwagen Schienenfahrzeug	8606
Gummen natürliche	1301
Gummi arabicum	1301 20
Gummibonbons	1704 90
Gummiharze	1301 90
Gummilösungen	4005 20
Gummilösungen	3506 10
Gummi-Metall-Teile	4016 99
Gurken	0707 00
Gurken	0711 40
Gurken	2001 10
Gurtwebmaschinen	8446 10
Guttapercha	4001 30
Gymnastikgeräte	9506 91
Haarbehandlungsmittel	3305
Haarbürsten	9603 29
Haarentfernungsmittel	3307 90
Haarersatz	6704
Haarfilzhüte	6503 00
Haarklammern	9615 90
Haarlacke	3305 30
Haarnadeln	9615 90
Haarnetze	6505 10
Haarpflegegeräte elektrisch	8516 3
Haarschneideapparate elektrisch	8510 20
Haarschneideapparate nichtelektrisch	8214 90
Haarshampoo	3305 10
Haarspangen	9615 1
Haartrockner elektrisch	8516 31
Haarwässer	3305 90
Haarwaschmittel	3305 10
Habutaigewebe aus Seide	5007 20
Hacken	8201 30
Hackmaschinen für Holz	8465 96
Hackmaschinen für Landwirtschaft	8432 29
Hackmesser	8214 90
Häckselmaschinen	8436 10
Häckselmaschinen	8433 59
Hähne	8481 80
Häkelgalonflächengebilde	6002
Häkelnadeln aus Aluminium	7616 90
Häkelnadeln aus Stahl	7319 90
Hämatitroheisen	7201 10
Hämmer	8205 20
Hämoglobin	3002 10
Händetrockner elektrisch	8516 33
Hängematten aus Spinnstoffen	6306 9
Häpen	8201 40
Härteprüfmaschinen für Metalle	9024 10
Häspel	8425 20
Häute roh	4102
Häute roh	4103
Häute roh	4101
Häuteabfälle ungegerbt	0511 99
Hafer	1004 00
Hafer gequetscht	1104 12
Haferflocken	1104 12
Hafergrieß	1103 12
Hafergrütze	1104 22
Hafermehl	1102 90
Haferpellets	1103 29
Haferschrot	1104 22
Hafnium Rohformen	8112 91
Haftpuder/-pasten für Zahnprothesen	3306 90
Haie	0303 75
Haie	0304
Haie	0305
Haie	0302 65
Hainrispensamen	1209 29
Haken aus Stahl	7318
Haken aus Stahl	7317 00
Haken für Bekleidung usw.	8308 10
Hakennägel aus Stahl	7317 00
Halbacetale	2911 00
Halbcroupons Rindshäute	4101 22
Halbleiterbauelemente	8541
Halbleitergleichrichtergeräte	8504 40
Halbstoff aus Baumwollinters	4706 10
Halbstoff aus Holz	47
Halbzellstoff aus Holz	4705 00
Halbzellstoffpapier	4805 10
Halbzeug aus Gold	7108 13
Halbzeug aus Silber	7106 92
Hallen vorgefertigt	9406 00
Halogenderivate der Kohlenwasserstoffe	2903
Halogenderivate der Phenole	2908 10
Halogenide der Nichtmetalle	2812
Halogenoxide der Nichtmetalle	2812
Halsketten aus Edel-/Schmuckstein	7116 20
Halstücher aus Geweben	6214
Halstücher aus Gewirken	6117 10

Haltevorrichtungen für Mikrophone	8518 10
Handarbeitsgarne aus Wolle	5109
Handarbeitspackungen Textile	6308 00
Handblechscheren elektrische	8508 80
Handbohrmaschinen elektrische	8508 10
Handfeuerlöscher	8424 10
Handgebläse elektrische	8508 80
Handhobelmaschinen elektrische	8508 80
Handhubroller	8427 90
Handhubwagen	8427 90
Handkettenflaschzüge	8425 19
Handkettensägen elektrische	8508 20
Handkoffer	4202 1
Handkreissägen elektrische	8508 20
Handmixer elektrisch Haushalt	8509 40
Handnetze zum Fischen	9507 90
Handpflegezubereitungen	3304 30
Handpoliermaschinen elektrisch	8508 80
Handpumpen	8413
Handpumpen	8414 20
Handrührgeräte elektrisch Haushalt	8509 40
Handsägen	8202 10
Handsägen elektrische	8508 20
Handschleifmaschinen elektrische	8508 80
Handschuhe aus Aluminium z. Scheuern	7615 10
Handschuhe aus Geweben	6216 00
Handschuhe aus Gewirken/Gestricken	6116
Handschuhe aus Kunststoff	3926 20
Handschuhe aus Kupfer zum Scheuern	7418 10
Handschuhe aus Leder	4203 2
Handschuhe aus Stahl zum Scheuern	7323 10
Handschuhe aus Weichkautschuk	4015 1
Handsiebe	9604 00
Handstemmaschinen elektrische	8508 80
Handstempel	9611 00
Handstrickgarne aus Baumwolle	5207
Handstücke für Dentalbohrmaschinen	9018 49
Handtaschen	4202 2
Handtaschenverschlüsse aus Metall	8308 90
Handteppichkehrer	9603 90
Handtransportfahrzeuge	8716 80
Handtuchpapier	4803 00
Handtuchrollen aus Papier	4818 20
Handtücher aus Papier	4818 20
Handwerkernähmaschinen	8452 2
Hanf Cannabis Sativa	5302
Hanfabfälle	5302 90
Hanfgarne	5308 20
Hanfgewebe	5311 00
Hanfsamen	1207 99
Hanfwerg	5302 90
Hanggleiter	8801 10
Harfen	9202 90
Harmonien	9203 00
Harnstoff	3102 10
Harnstoffharze	3909 10
Hartkaramellen mit Kakao	1806 90
Hartkaramellen ohne Kakao	1704 90
Harkautschukwaren	4017 00
Hartmetallformstücke für Werkzeuge	8209 00
Hartmetallplättchen für Werkzeuge	8209 00
Hartmetallspitzen für Werkzeuge	8209 00
Hartmetallstäbchen für Werkzeuge	8209 00
Hartpapierbehältnisse	4819 50
Hartweizen	1001 10
Hartzink	2620 11
Harze natürliche	1301
Harzester	3806 30
Harzöle	3806 90
Harzsäuren	3806 90
Harzsäurensalze	3806 20
Harzzement	3214 10
Haselnüsse	0802 2
Hasenfelle roh	4301 20
Hasenfelle zugerichtet	4302
Hasenfleisch	0208 10
Hasenhaare	5102 10
Haspelmaschinen für Spinnstoffe	8445 40
Hausenblase	3503 00
Hausgeflügel geschlachtet	0207
Hausgeflügel lebend	0105
Haushaltsartikel aus Aluminium	7615 10
Haushaltsartikel aus Glas	7013
Haushaltsartikel aus Holz	4419 00
Haushaltsartikel aus Keramik	6911
Haushaltsartikel aus Keramik	6912 00
Haushaltsartikel aus Kupfer	7418 10
Haushaltsartikel aus Stahl	7323
Haushaltsgaszähler	9028 10
Haushaltsgegenstände aus Kunststoff	3924
Haushaltsgeräte elektromechanisch	8509
Haushaltskonservengläser	7010 90
Haushaltskühlschränke	8418 2
Haushaltsnähmaschinen	8452 10
Haushaltspapier	4803 00
Haushaltswaagen	8423 10
Haushaltswäsche aus Spinnstoffen gebr.	6309 00
Haushaltswäsche aus Spinnstoffen neu	6302
Hauskaninchen lebend	0106 00
Hausmäntel aus Geweben	6207 9
Hausmäntel aus Geweben	6208 9
Hausmäntel aus Gewirken	6107 9
Hausmäntel aus Gewirken	6108 9
Hausschuhe	6404
Hausschuhe	6402 99
Hausschuhe	6403
Hausschuhe	6405 20
Haustaubenfleisch	0208 90
Hauswasserzähler	9028 20
Hauswirtschaftsartikel aus Aluminium	7615 10
Hauswirtschaftsartikel aus Kupfer	7418 10
Hauswirtschaftsartikel aus Stahl	7323
Hautcremes	3304 99
Hautemulsionen	3304 99
Hautöle	3304 99
Hautpulver auch chromiert	3504 00
Hautstücke zu Transplantation	3001 90
Havartikäse	0406
Hebeböcke	8425 4
Hebebühnen	8425 4
Hebeköpfe elektromagnetische	8505 30
Hebepontons	8905 90
Hebewerke für Flüssigkeiten	8413 82
Heckenscheren elektrische	8508 80
Heckenscheren nichtelektrisch	8201 60
Hefekulturen	2102 10
Hefen	2102
Hefte	4820 20
Heftecken	8305 90
Heftgeräte Druckluft handgeführt	8467 19
Heftklammern in Streifen	8305 20
Heftmaschinen für Buchbinderei	8440 10
Heftpflaster	3005 10
Heftrandlocher	8472 90
Heidelbeeren	0810 40
Heidelbeeren	0813 40
Heidelbeeren	0812 90
Heidelbeeren	0811 90
Heilbutt	0305
Heilbutt	0304
Heilbutt	0303 31
Heilbutt	0302 21
Heilkräuter	1211
Heißlufterzeuger Stahl nichtelektrisch	7322 90
Heißluftschweißapparate autogene	8468 80
Heißluftverteiler Stahl nichtelektrisch	7322 90
Heißwasserspeicher nichtelektrisch	8419 19
Heizapparate Stahl Haushalt nichtelektr.	7321 8
Heizdecken elektrische	6301 10
Heizgeräte Kupfer Haushalt nichtelektrisch	7417 00
Heizkessel für Zentralheizung	8403 10
Heizkörper aus Guß für Zentralheizung	7322 11
Heizkörper aus Stahl für Zentralheizung	7322 19
Heizkörperarmaturen	8481 80
Heizleiterband aus Nickellegierung	7506 20
Heizleiterdraht aus nichtrostendem Stahl	7223 00
Heizleiterdraht aus Nickellegierung	7505 22
Heizlüfter elektrisch	8516 29
Heizöle	2710
Heizwiderstände elektrisch	8516 80
Heizwiderstände elektrisch	8545 90
Hektographen	8472 10
Helium	2804 29
Hemdblusen aus Geweben	6206
Hemdblusen aus Gewirken	6106
Heparin	3001 90
Herbicide	3808 30
Herde aus Stahl Haushalt nichtelektrisch	7321 1
Herde für Großküchen	8419 81
Heringe	1604
Heringe	0302 40
Heringe	0303 50

Heringe	0304
Heringe	0305
Heroin	2939 10
Herrenanzüge aus Geweben	6203 1
Herrenanzüge aus Gewirken	6103 1
Herzklappen künstliche	9021 30
Herzschrittmacher	9021 50
Herzstücke aus Stahl für Weichenbau	7302 30
Heu	1214 90
Heuerntemaschinen	8433 30
Heumesser	8201 90
Heuwender	8433 30
Heuwerbungsmaschinen	8433 30
Hexachlorbenzol	2903 62
Hexachlorcyclohexan	2903 51
Hexadecanol	2905 17
Hexadiensäure	2916 19
Hexahydrotrinitrotriazin	2933 69
Hexamethylendiamin	2921 22
Hexamethylentetramin	2933 69
Hexanlactam-6	2933 71
Hexogen	2933 69
Hexylenglykol	2905 39
HF-Dioden	8541 10
Hickorynüsse	0802 90
Hilfsapparate für Druckmaschinen	8443 60
Hilfsmittel zum Schweißen	3810
Himbeeren	0811 20
Himbeeren	0812 90
Himbeeren	0810 20
Himbeeren	2008 99
Hinweisschilder aus unedlem Metall	8310 00
Hirse	1008 20
Hobbocks aus Stahlblech	7310 29
Hobel	8205 30
Hobelmaschinen elektrisch handgeführt	8508 80
Hobelmaschinen für Holz	8465 92
Hobelmaschinen für Metall	8461 10
Hochdruckmaschinen	8443 2
Hochdruckwasserstrahlreiniger	8424 30
Hochfestgarne aus Polyamiden	5402 10
Hochfestgarne aus Polyestern	5402 20
Hochfestgarne aus Viskose	5403 10
Hochfestgarne mit Kautschuk überzogen	5604 20
Hochfestgarne mit Kunststoff überzogen	5604 20
Hochflorerzeugnisse gewirkt Meterware	6001 10
Hochfrequenzindustriegeneratoren	8543 80
Hochfrequenzkabel	8544
Hochfrequenzleitungen	8544
Hochfrequenzschweißgeräte Kunststoff	8515 80
Hochschubwagen ohne Fahrantrieb	8427 90
Hochofenschlacke	2619 00
Hochofenschlacke granuliert	2618 00
Hochofenschlackenmakadam	2517 20
Hochofenstaub	2619 00
Hochofenzement	2523 90
Hochschaftstiefel aus Kautschuk	6401
Höchstfrequenzröhren	8540 4
Höckerpappe zur Eierverpackung	4823 70
Höhenmesser für Aeronautik	9014 20
Hölzer mit Einlegearbeit	4420 90
Hörner von Tieren bearbeitet	9601 90
Hörner von Tieren unbearbeitet	0507 90
Hörsignalgeräte elektrisch für Kfz	8512 30
Hohlbeitel	8205 30
Hohlbohrstäbe aus Stahl	7228 80
Hohlkammerreifen aus Weichkautschuk	4012 90
Hohlkugeln aus Glas	7015 90
Hohlkugelsegmente aus Glas	7015 90
Hohlnadeln medizinische	9018 32
Hohlniete	8308 20
Hohlstäbe aus Gold	7108 13
Hohlstäbe aus Platin	7110 19
Hohlstäbe aus Silber	7106 92
Holz	44
Holz für Faßreifen	4404
Holz furnieri	4412
Holz verdichtet	4413 00
Holzabfälle	4401 30
Holzausschuss	4401 30
Holzbänder	4404
Holzbearbeitungsmaschinen kombiniert	8465 10
Holzbretter zerbrochene	4401 30
Holzfaserplatten	4411
Holzfriese für Möbel	4409
Holzfriese für Parkett	4407
Holzfurniere	4408
Holzgeist	3807 00
Holzhäuser	9406 00
Holzkohle	4402 00
Holzkreosot	3807 00
Holzleisten für Bilderrahmen und dergl.	4409
Holzmehl	4405 00
Holznägel für Schuhe	4421 90
Holzöl	1515 40
Holzpfähle gespalten/gespitzt	4404
Holzpflöcke gespitzt	4404
Holzplättchen	4401 2
Holzschleifer für Papierhalbstoff	8439 10
Holzschliff	4701 00
Holzschnitzel	4401 2
Holzschrauben aus Kupfer	7415 3
Holzschrauben aus Stahl	7318 12
Holzschuhe	6403 30
Holzschuhe	6405
Holzschutzmittel	3210 00
Holzschutzmittel	3208
Holzschutzmittel	3209
Holzschwarten	4401 30
Holzspan	4404
Holzspanplatten	4410 10
Holzspreissel	4401 30
Holzstäbe für Parkett	4407
Holzstreifen	4404
Holzteere	3807 00
Holzteeröle	3807 00
Holzterpentinöl	3805 10
Holzwolle	4405 00
Holzzellstoff	47
Homogenisiermaschinen univers. verw.	8479 82
Honangewebe aus Seide	5007 20
Honig künstlicher	1702 90
Honig natürlicher	0409 00
Honigkuchen	1905 20
Honigpressen	8436 80
Honmaschinen für Metall	8460 40
Hopfen	1210
Hopfenauszug	1302 13
Horizontal-Maschinenzentren	8457 10
Hormone	2937
Hormonpräparate Arzneiwaren	3003 3
Hormonpräparate Arzneiwaren	3004 3
Hornspäne	0507 90
Hosen aus Geweben	6204 6
Hosen aus Geweben	6203 4
Hosen aus Gewirken	6103 4
Hosen aus Gewirken	6104 6
Hosenanzüge aus Geweben	6204 2
Hosenanzüge aus Gewirken	6104 2
Hosenröcke aus Geweben	6204 5
Hosenröcke aus Gewirken	6104 5
Hosenträger	6212 90
Hourdis aus Keramik	6904 90
Hubarbeitsbühnen	8425 4
Hubkraftkarren	8427
Hubportale fahrbare	8426 12
Hubschrauber	8802 1
Hubwinden	8425 4
Hüftgelenkprothesen	9021 11
Hüftgürtel	6212 20
Hühner geschlachtet	0207
Hühner lebend	0105
Hühnereier	0408
Hühnereier	0407 00
Hülsen aus Kunststoff zum Aufwickeln	3923 40
Hülsen aus Pappe zum Aufwickeln	4288
Hülsen für Werkzeugmaschinen	8466 10
Hülsenfruchtmehl	1106 10
Hülsenfrüchte trockene	0713
Hülsengemüse	0710 2
Hüte aus Filz	6503 00
Hüte aus Geflechten	6504 00
Hüte gewirkt/gestrickt	6505 90
Hüttenwolle	6806 10
Hufe	0507 90
Hummern	0306
Hummern Zubereitungen	1605 30
Hundedecken	4201 00
Hundefutter	2309
Hundsrobbenfelle roh	4301 70
Hundsrobbenfelle zugerichtet	4302
Hustenbonbons	1704 90

Hustenpastillen	1704 90
Hutbezüge	6507 00
Hutgestelle	6507 00
Huthalter	8302 50
Hutmacherformen	8449 00
Hutmaschinen	8449 00
Hutplatten aus Filz	6501 00
Hutrohlinge geflochten	6502 00
Hutstumpen	6501 00
Hutstumpen	6502 00
Hyazinthen Schnittblumen	0603 10
Hyazinthenzwiebeln	0601
Hybridmais	1005
Hydantoin	2933 21
Hydraulikflüssigkeiten zubereitet	3819 00
Hydrazin	2825 10
Hydrazinderivate organisch	2928 00
Hydride	2850 00
Hydroaggregate oszillierend	8413 50
Hydrochinon	2907 22
Hydrocortison	2937 21
Hydrocortisonacetate	2937 29
Hydromotoren	8412 2
Hydropumpen	8413
Hydrosysteme	8412 2
Hydroventile	8481 20
Hydroxybenzoesäure, 4-	2918 29
Hydroxybenzol	2907 11
Hydroxylamin	2825 10
Hydroxylaminderivate organisch	2928 00
Hydroxymethoxybenzaldehyd	2912 41
Hydroxymethylpentanon	2914 41
Hydroxymethylpropiononitril	2926 90
Hydroxynaphthoesäuren	2918 29
Hydrozylinder	8412 21
Hygieneartikel aus Aluminium	7615 20
Hygieneartikel aus Glas	7017
Hygieneartikel aus Keramik	6912 00
Hygieneartikel aus Keramik	6911 90
Hygieneartikel aus Kunststoff	3922 90
Hygieneartikel aus Kupfer	7418 20
Hygieneartikel aus Stahl	7324
Hygieneartikel aus Weichkautschuk	4014
Hygienegegenstände aus Kunststoff	3924
Hygienepapier	4803 00
Hygrometer	9025 80
Hypophysenvorderlappenhormone	2937 10
Ilmenit	2614 00
Ilomba	4403 35
Ilomba	4407 22
Imbuia	4407 23
Imide	2925 1
Imine	2925 20
Imipraminhydrochlorid	2933 90
Imprägniermaschinen für Holz	8479 30
Imprägniermaschinen für Papier/Pappe	8439 30
Indenharze	3911 10
Indium Rohformen	8112 91
Indol	2933 90
Induktionsanlagen für Materialbehandlung	8514 40
Induktionsöfen	8514 20
Industriediamanten	7102 2
Industrienähmaschinen	8452 2
Industrieöfen elektrisch	8514
Industrieöfen nichtelektrisch	8417
Industrieroboter	8479 89
Infrarotbestrahlungsgerät medizinisch	9018 20
Infrarotdistanzmesser	9015 10
Infrarotlampen	8539 40
Infrarottrockenöfen elektrisch	8514 30
Ingots aus nichtlegiertem Stahl	7206 10
Ingots aus nichtrostendem Stahl	7218 10
Ingots aus sonstigem legiertem Stahl	7224 10
Ingrainpapier	4814 10
Ingwer	0910 10
Ingwer	2008 99
Ingwer	2006 00
Innenausstattungsgegenstände Holz	4420
Innenfutter für Kopfbedeckungen	6507 00
Innengewindeschneidemaschinen	8459 70
Innenleuchten	9405
Innenrollos aus Spinnstoffen fertiggestellt	6303
Inosite	2906 13
Insektenwachs	1521 90
Insektizide	3808 10
Installationsselbstschalter	8536 20
Instrumente ärztliche	9018
Instrumente astronomische	9005 80
Instrumente chirurgische	9018
Instrumente elektromedizinische	9018
Instrumente für Hand-/Fußpflege	8214 20
Instrumente geodätische	9015
Instrumente geophysikalische	9015 80
Instrumente hydrographische	9015 80
Instrumente hydrologische	9015 80
Instrumente meteorologische	9015 80
Instrumente nautische	9014 80
Instrumente ophthalmologische	9018 50
Instrumente ozeanographische	9015 80
Instrumente photogrammetrische	9015 40
Instrumente tierärztliche	9018
Instrumente topographische	9015
Instrumente zahnärztliche	9018 4
Insulin	2937 91
Insulin zubereitet Arzneiware	3004 31
Insulin zubereitet Arzneiware	3003 31
Intertypmaschinen	8442 20
Inulin	1108 20
Invertzucker	1702 90
Invertzuckercreme	1702 90
Ionenaustauscher	3823 90
Ionenaustauscher aus Kunststoff	3914 00
Ionengetterpumpen	8414 10
Ionenstrahlwerkzeugmaschinen	8456 90
Ionentrenner	9027 80
Iproniazid	2933 39
Iridium	7110 4
Iridiumabfälle	7112 20
Iridiumasche	7112 20
Iridiumgekrätz	7112 20
Iridiumschrott	7112 20
Iroko	4407 22
Iroko	4403 34
Isoamylacetat	2915 39
Isobuttersäure	2915 60
Isobutylacetat	2915 34
Isochinolin	2933 40
Isocyanate organische	2929 10
Isoglucose	1702
Isoglucosesirup	1702
Isoglucosesirup aromat/gefärbt	2106 90
Isolatoren elektrische	8546
Isolierbehälter	9617 00
Isolierflaschen	9617 00
Isolierkraftpapier	4804 3
Isolierteile für Elektrotechnik	8547
Isolierverglasung mehrschichtig	7008 00
Isopentylacetat	2915 39
Isopren	2901 24
Isopren-Kautschuk	4002 60
Isopropylacetat	2915 39
Isopropylalkohol	2905 12
Isopropylamin	2921 19
Isopropylidendiphenol	2907 23
Isosafrol	2932 90
Isotope künstlich radioaktiv	2844 40
Isotopentrennungsmaschinen/-apparat	8401 20
Istel	1403 90
Italienkäse	0406
Jachten	8903
Jacken aus Geweben	6204 3
Jacken aus Geweben	6203 3
Jacken aus Gewirken	6104 3
Jacken aus Gewirken	6103 3
Jackfrüchte	0810 90
Jacquardgewebe aus Baumwolle	5211 49
Jacquardgewebe aus Baumwolle	5209 49
Jacquardgewebe aus künstl. Spinnfaser	5516 23
Jacquardgewebe aus künstl. Filament	5408
Jacquardgewebe aus synth. Filament	5407
Jacquardkarten gelocht	4823 90
Jacquardmaschinen	8448 11
Jätmaschinen	8432 29
Jagdgewehre	9303
Jagdpatronen	9306
Jagdschrot	9306 29
Jahresuhren elektrisch	9105 91
Jakhaare	5102 10
Jalousetten aus Kunststoff	3925 30
Jalousien aus Kunststoff	3925 30

Japankohl	0704 90
Japanwachs	1515 90
Jarlsbergkäse	0406
Jasminöl	3301 22
Jauchefässer aus Stahl 50 - 300 l Inhalt	7310 10
Jelutong	4403 33
Jelutong	4407 21
Jockeluhren	9105 29
Jod	2801 20
Joghurt	0403 10
Johannisbeeren	2008 99
Johannisbeeren	0810 30
Johannisbeeren	0812 90
Johannisbeeren	0811 20
Johannisbeersaft	2009 80
Johannisbrot	1212 10
Johannisbrotkerne	1212 10
Jojobaöl	1515 60
Jongkong	4407 21
Jongkong	4403 33
Jonone	2914 23
Joysticks für EDV	8473 30
Jungstiere lebend	0102
Juraplattenkalke	2530 90
Juraplattenkalke	6802
Justiertische für Druckereien	8442 30
Jute	5303
Juteabfälle	5303 90
Jutegarne	5307
Jutegewebe	5310
Jutesäcke gewebt	6305 10
Jutewerg	5303 90
Kabel aus Aluminiumdraht	7614
Kabel aus Kupferdraht	7413 00
Kabel aus optischen Fasern	8544 70
Kabel aus Stahldraht	7312 10
Kabel isoliert für Elektrotechnik	8544
Kabelherstellungsmaschinen	8479 40
Kabeljau	1604
Kabeljau	0302 50
Kabeljau	0305
Kabeljau	0304
Kabeljau	0303 60
Kabelkanäle aus Kunststoff	3925 90
Kabelkrane	8426 99
Kabelrollen aus Stahl	7326 90
Kabeltrommeln aus Holz	4415 10
Kabeltrommeln aus Stahl	7326 90
Kälber lebend	0102
Kältemaschinen	8418 6
Kälteschutzgemische mineralisch	6806
Kämmaschinen für Spinnstoffe	8445 12
Kämme	9615 1
Kämme für Spinnereimaschinen	8448 32
Kämmlinge von Chemiefasern	5505
Kämmlinge von feinen Tierhaaren	5103 10
Kämmlinge von Seide	5003
Kämmlinge von Wolle	5103 10
Käse	0406
Käsefondue	2106 90
Käsepressen	8434 20
Käsezubereitungen	0406
Kaffee	0901
Kaffeeauszüge	2101 10
Kaffeeextrakte	2101 10
Kaffeehäutchen	0901 30
Kaffeekonzentrate	2101 10
Kaffeemaschinen elektrisch Haushalt	8516 71
Kaffeemittel mit Kaffeegehalt	0901 40
Kaffeemittel ohne Kaffeegehalt	2101 30
Kaffeemittelauszüge	2101 30
Kaffeemittelextrakte	2101 30
Kaffeemühlen gewerblich	8438 80
Kaffeemühlen Haushalt elektrisch	8509 40
Kaffeemühlen Haushalt nichtelektrisch	8210 00
Kaffeeröstmaschinen	8419 89
Kaffeeschalen	0901 30
Kaisergranate	0306
Kaisergranate Zubereitungen	1605 40
Kakaoabfall	1802 00
Kakaobohnen	1801 00
Kakaobohnenbruch	1801 00
Kakaobutter	1804 00
Kakaofett	1804 00
Kakaoglasur	1806 20
Kakaohäutchen	1802 00
Kakaoherstellungsmaschinen	8438 20
Kakaomasse entfettet	1803 20
Kakaomasse nicht entfettet	1803 10
Kakaoöl	1804 00
Kakaopulver gesüßt	1806 10
Kakaoschalen	1802 00
Kakteen	0602 99
Kalander	8420 10
Kalbfelle roh	4101
Kalbfleisch	0201
Kalbfleisch	0202
Kalbfleisch	0210 20
Kalbfleisch Zubereitungen	1602 50
Kalbleder	4104
Kaleidoskope	9013 80
Kalender	4910 00
Kalidüngemittel	3104
Kalilauge	2815 20
Kalisalze roh	3104 10
Kalium	2805 19
Kaliumbromid	2827 51
Kaliumcarbonate	2836 40
Kaliumchlorid	3104 20
Kaliumdichromat	2841 40
Kaliumfluorosilicat	2826 20
Kaliumguajacolsulfonate	2909 50
Kaliumhydroxid	2815 20
Kaliumjodid	2827 80
Kaliumnatriumnitrat natürlich	3105 90
Kaliumnitrat	2834 21
Kaliumpermanganat	2841 60
Kaliumperoxid	2815 30
Kaliumphosphate	2835
Kaliumpolyphosphat	2835 39
Kaliumpolysulfid	2830 90
Kaliumsilicate	2839 20
Kaliumsulfat	3104 30
Kaliumsuperphosphate	3105 60
Kalk gebrannt	2522
Kalk hydraulischer	2522 30
Kalkammonsalpeter	3102 40
Kalkstein-Werksteine	2515
Kalksteine für Kalk/Zement	2521 00
Kalkstickstoff	3102 70
Kalmare	0307 4
Kalorimeter	9027 80
Kaltkathodenröhren	8540
Kamelhaare	5102 10
Kamillenblüten	1211 90
Kammgarne aus feinen Tierhaaren	5108 20
Kammgarne aus Wolle	5107
Kammgarngewebe aus Feintierhaaren	5112
Kammgarngewebe aus Wolle	5112
Kammuscheln genießbar	0307 2
Kammzug aus künstlichen Spinnfasern	5507 00
Kammzug aus synthetischen Spinnfasern	5506
Kampfahrzeuge gepanzert	8710 00
Kampfpanzer	8710 00
Kanalisationserzeugnis aus Grauguss	7325 10
Kanalradpumpen	8413 70
Kanariensaat	1008 30
Kandiszucker	1701 99
Kaninchenfelle roh	4301 20
Kaninchenfelle zugerichtet	4302
Kaninchenfleisch Zubereitungen	1602 90
Kaninchenhaare	5102 10
Kannen aus Aluminium	7612 90
Kanthariden	0510 00
Kantillen aus Gold	7108 13
Kantillen aus Silber	7106 92
Kanülen medizinische	9018 39
Kanus	8903 99
Kaolin	2507 00
Kapellen aus Keramik feuerfest	6903
Kapern	0709 90
Kapern	0711 30
Kapern	2005 90
Kapern	2004 90
Kapok	1402 10
Kapselmaschinen für Flaschen	8422 30
Kapur	4403 33
Kapur	4407 21
Karabinerhaken aus Stahl	7326 90
Karakulfelle rohe	4301 30
Karakulfelle zugerichtet	4302

Karamanie	5702 10
Karamelkochapparate	8419 89
Karamellen mit Kakao	1806 90
Karamellen ohne Kakao	1704 90
Karamelzucker	1702 90
Karcinotrone	8540 49
Kardamonen	0908 30
Karde Gemüse	0709 90
Karden Krempeln	8445 11
Karitenüsse	1207 92
Karnevalsartikel	9505 90
Karosserien für Anhänger	8716 90
Karosserien für Kraftfahrzeuge	8707
Karosserieteile für Kraftfahrzeuge	8708 29
Karotten	0706 10
Karotten	0712 90
Karotten	2005 90
Karpfen	0302 69
Karpfen	0301 93
Karpfen	0303 79
Karpfen	0304
Karpfen	0305
Karteikästen aus unedlen Metallen	8304 00
Karteikartensortierapparate	8472 90
Karteireiter	8305 90
Karteischränke aus Holz	9403 30
Karteischränke aus Metall	9403 10
Kartenbindemaschinen	8448 11
Kartenkopiermaschinen	8448 11
Kartenlocher für EDV	8471 99
Kartenschlagmaschinen	8448 11
Kartensparvorrichtungen	8448 11
Kartentaschen	4202 9
Kartoffelchips	2005 20
Kartoffelerntemaschinen	8433 53
Kartoffelflocken	1105 20
Kartoffelgriess	1105 10
Kartoffellegemaschinen	8432 30
Kartoffelmehl	1105 10
Kartoffeln	0712 10
Kartoffeln	0701
Kartoffeln	0710 10
Kartoffeln	2005 20
Kartoffeln	2004 10
Kartoffeln süsse	2001 90
Kartoffeln süsse	0714 20
Kartoffelschälmaschinen Hauhalt elektr.	8509 80
Kartoffelschälmaschinen gewerblich	8438 60
Kartoffelsortiermaschinen	8433 60
Kartoffelstärke	1108 13
Kartoffelsticks	2005 20
Kartographikerzeugnisse	4905
Kartonagen	4819
Kartonagenherstellungsmaschinen	8441
Kartuschen für Bolzensetzwerkzeuge	9306 10
Kartuschen für Nietwerkzeuge	9306 10
Kartuschen für Viehtötungsapparate	9306 10
Karusselldrehmaschinen für Metall	8458
Karusselle	9508 00
Kaschmierziegenhaare	5102 10
Kaschuäpfel	0810 90
Kaschunüsse	0801 30
Kaschunüsse	2008 19
Kashavalkäse	0406
Kasserikäse	0406
Kassettentonbandgeräte	8519
Kassettentonbandgeräte	8520
Kastagnetten	9206 00
Kastanienauszug	3201 30
Kataloge für Werbezwecke	4911 10
Katalysatoren aus Edelmetall	7115
Katalysatoren zubereitet	3815
Katechu	3203 00
Katheter	9018 39
Kathodenstrahloszillographen	9030 20
Kathodenstrahloszilloskope	9030 20
Kathodenstrahlröhren	8540
Katzenfutter	2309
Katzenhaie	0305
Katzenhaie	0304
Katzenhaie	0303 75
Katzenhaie	0302 65
Kaugummi	1704 10
Kautabak	2403 99
Kautschuk regenerierter	4003 00
Kautschuk synthetischer roh	4002
Kautschukderivate chemische	3913 90
Kautschukdispersionen	4005 20
Kautschukdrucktücher	4008 21
Kautschukdrucktücher	4016 99
Kautschukdrucktücher	5911 10
Kautschukfäden mit Spinnstoffüberzug	5604 10
Kautschukklebestoff	3506 91
Kautschukkordel mit Spinnstoffüberzug	5604 10
Kautschuklösungen	4005 20
Kautschuklösungen	3506 10
Kautschukmischungen unvulkanisiert	4005
Kautschukwaren	40
Kaviar	1604 30
Kaviarersatz	1604 30
Kefalogravierakäse	0406
Kefalotyrikäse	0406
Kefir	0403 90
Kegelanlagen automatisch	9504 90
Kegelhähne	8481 80
Kegelradgetriebe für Maschinen	8483 40
Kegelrollen für Wälzlager	8482 91
Kegelrollenlager	8482 20
Kegelstirnradgetriebe für Maschinen	8483 40
Kegelzahnräder	8483 90
Kehlmaschinen für Holz	8465 92
Kehrichtschaufeln	8201 10
Kehrmaschinen	8479 89
Keile aus Aluminium	7616 10
Keile aus Kupfer	7415 29
Keile aus Stahl	7318 24
Keile zum Spalten	8201 40
Keilriemen aus Weichkautschuk	4010 10
Keimapparate für Landwirtschaft	8436 80
Keimhemmungsmittel	3808 30
Kekse	1905
Kelim	5702 10
Keltern	8435 10
Keltertrauben	0806 10
Kempas	4403 33
Kempas	4407 21
Keramikkondensatoren	8532 2
Kernbindemittel für Giesser zubereitet	3823 10
Kernhemkäse	0406
Kernreaktoren	8401 10
Kernstrahlungsmeßgeräte	9030 10
Keruing	4407 21
Keruing	4403 33
Kerzen	3406 00
Kerzengießmaschinen	8479 89
Kerzenleuchter	9405 50
Kessel für überhitztes Wasser	8402 20
Kesselöfen Stahl Haushalt nichtelektrisch	7321 8
Kesselsteinentfernungsmittel	3823 90
Kesselwagen Schienenfahrzeug	8606 10
Ketonaldehyde	2914 49
Ketonalkohole	2914 4
Ketone	2914
Ketonmoschus	2914 70
Ketonperoxide	2909 60
Ketonphenole	2914 50
Kettbäume	8448 49
Ketten aus Kupfer	7419 10
Ketten aus Stahl	7315
Kettengewirke Meterware	6002
Kettenräder für Maschinen	8483 90
Kettensägen elektrisch handgeführt	8508 20
Kettensägen Verbrennungsmotor handg.	8467 81
Kettenschaltungen für Fahrräder	8714 99
Kettfadenwächter	8448 19
Kettplüsch aus Spinnstoffen	5801
Kettsamt aus Spinnstoffen	5801
Keyboards für EDV	8471 92
Kfz-Rundfunkempfangsgeräte	8527 2
Kichererbsen	0713 20
Kies	2517 10
Kiesel	2517 10
Kieselgur	2512 00
Kieserit	2530 20
Kilometerzähler	9029 10
Kinderfahrzeuge	9501 00
Kinderlätzchen aus Geweben	6209
Kindernährmittel	1901 10
Kinderwagen	8715 00
Kinnbänder für Kopfbedeckungen	6507 00
Kinofilme belichtet nicht entwickelt	3704 00
Kinofilme entwickelt	3706

Kinofilme unbelichtet	3702
Kipper für Schienenfahrzeuge	8428 50
Kipper für Walzwerke	8428 90
Kipsleder indische	4104 10
Kirschbranntwein	2208 90
Kirschen	2006 00
Kirschen	2008 60
Kirschen	0809 20
Kirschen	0811 90
Kirschen	0812 10
Kirschsaft	2009 80
Kissen	9404 90
Kissen für Kosmetika	9616 20
Kisten aus Holz	4415 10
Kisten aus Kunststoff	3923 10
Kistengarnituren aus Holz	4415 10
Kitte	3214 10
Kittel aus Geweben	6211
Kiwifrüchte	0811 90
Kiwifrüchte	0810 90
Klammerheftmaschinen für Buchbinder	8440 10
Klammern aus Aluminium	7616 10
Klammern aus Kupfer	7415 10
Klammern aus Stahl	7317 00
Klammern für Bekleidung usw.	8308 10
Klappen	8481
Klappmesser	8211 93
Klarinetten	9205 90
Klauen	0507 90
Klauenkupplungen für Maschinen	8483 60
Klauenöl	1506 00
Klaviere	9201 10
Klebebänder aus Kunststoff	3919
Klebebänder aus Papier	4823 1
Klebebänder aus Spinnstoffen kautschut.	5906 10
Klebebindemaschinen für Buchbinderei	8440 10
Klebepressen für Filme	9010 20
Kleber für Weizen	1109 00
Klebestreifen aus Kunststoff	3919
Klebestreifen aus Papier	4823 1
Klebstoffe für Chirurgie steril	3006 10
Klebstoffe in Packung bis 1 kg	3506 10
Klee	1214 90
Kleesamen	1209 22
Kleider aus Geweben	6204 4
Kleider aus Gewirken	6104 4
Kleiderbügel aus Holz	4421 10
Kleiderbürsten	9603 90
Kleiderhaken	8302 50
Kleidung gebraucht	6309 00
Kleie	2302
Kleinbildfilme entwickelt	3705 90
Kleinbildfilme unbelichtet	3702
Kleinkäfige aus Stahl	7326 20
Kleinuhrwerke gangfertig	9108
Kleinuhrwerke nicht gangfertig	9110 11
Klemmplatten aus Stahl für Bahnbau	7302 90
Klimageräte	8415
Klingeln	8306 10
Klingen für Bleistiftspitzer	8214 10
Klingen für Messer	8211 94
Klingen für Rasierapparate	8212 20
Klingen für Rasiermesser	8212 90
Klippfisch	0305 5
Klischeeherstellungsmaschinen	8442 30
Klischees	8442 50
Klöppelspitzen aus Spinnstoffen	5804 2
Klosettbecken aus Keramik	6910
Klosettdeckel aus Kunststoff	3922 20
Klosettschüsseln aus Kunststoff	3922 90
Klosettsitze aus Kunststoff	3922 20
Klosettspülkästen Stahl ohne Mechanik	7324 90
Klystrone	8540 42
Knabbergebäck	1905 90
Knäckebrot	1905 10
Knallkörper	3604
Knaulgrassamen	1209 29
Kneifzangen	8203 20
Knetmaschinen für Kautschuk/Kunststoff	8477 80
Knetmaschinen für Mineralstoffe	8474 3
Knetmaschinen universell verwendbar	8479 82
Kniebundhosen aus Geweben	6203 4
Kniebundhosen aus Geweben	6204 6
Kniebundhosen aus Gewirken	6103 4
Kniebundhosen aus Gewirken	6104 6
Kniekappen Sattlerwaren	4201 00
Kniestrümpfe aus Gewirken	6115
Kniestücke aus Stahl für Rohre	7307
Knoblauch	0703 20
Knochen	0506
Knochenleim	3506 10
Knochenleim	3503 00
Knochenmehl	0506 90
Knochenöl	1506 00
Knochensägemaschinen	8438 50
Knochenschrot	0506 90
Knochenstücke zu Transplantation	3001 90
Knochenzement	3006 40
Knöpfe	9606
Knollensellerie	0706 90
Knopfformen	9606 30
Knopfrohlinge	9606 30
Knopfteile	9606 30
Knoten aus Spinnstoffen	5601 30
Knüpfteppiche	5701
Knüppel aus nichtlegiertem Stahl	7207
Knüppel aus nichtrostendem Stahl	7218 90
Knüppel aus sonstigem legiertem Stahl	7224 90
Koaxialkabel	8544 20
Kochendwasserautomaten elektrisch	8516 10
Kocher aus Stahl für flüssigen Brennstoff	7321 12
Kocher für Papierhalbstoff	8419 89
Kochgeräte für Großküchen	8419 81
Kochgeräte Kupfer Haushalt nichtelektr.	7417 00
Kochgeräte Stahl Haushalt nichtelektrisch	7321 1
Kochmulden elektrisch Haushalt	8516 60
Kochplatten elektrisch Haushalt	8516 60
Kochschränke für Fleischereien	8419 89
Kodein	2939 10
Köhler Seelachs	0305
Köhler Seelachs	0304
Köhler Seelachs	0303 73
Köhler Seelachs	0302 63
Köhler Seelachs	1604
Körbe aus Flechtstoffen	4602 10
Körner aus Magnesium sortiert	8104 30
Körnermühlen elektrisch Haushalt	8509 40
Körnungen von Steinen gefärbt	6802 10
Körperdesodorierungsmittel	3307 20
Körperpflegemittel	3307
Körperpflegemittel	3306
Körperpflegemittel	3305
Körperpflegemittel	3304
Körperpflegepapier	4803 00
Körperpflegewäsche aus Spinnstoffen	6302
Koffer	4202 1
Kofferbeschläge	8302 49
Kofferschlösser	830140
Kohle für Mikrophone	8545 90
Kohle für Primärelemente	8545 90
Kohlebürsten	8545 20
Kohleelektroden	8545 1
Kohleherde aus Stahl für Haushalt	7321 13
Kohlemassefestwiderstände	8533 10
Kohlenanzünder	3606 90
Kohlendioxid	2811 21
Kohlenhobel	8430 3
Kohlensäureester	2920 90
Kohlenstaubbrenner	8416 20
Kohlenstoff	2803 00
Kohlenstoffdioxid	2811 21
Kohlenstoffdisulfid	2813 10
Kohlenstofftetrachlorid	2903 14
Kohlenstoffasern und Waren daraus	6815 10
Kohlenwasserstoffe acyclische	2901
Kohlenwasserstoffe acyclische	2710
Kohlenwasserstoffe cyclische	2707
Kohlenwasserstoffe cyclische	2902
Kohlepapier	4816 10
Kohlepapier	4809 10
Kohlerohpapier	4802 30
Kohlesäureapparate für Getränke	8422 30
Kohleschichtfestwiderstände	8533 10
Kohlrabi	0704 90
Kohlrabisamen	1209 91
Kohlrüben	1214 90
Kokillen aus Glasfasern	7019 39
Kokosfaserabfälle	5305 19
Kokosfasern	5305 1
Kokosfleisch getrocknet	0801 10
Kokosgarne	5308 10
Kokosnüsse	0801 10

Kokosnussölkuchen	2306 50
Kokosnussraspel	0801 10
Kokosöl	1513 1
Kokosteppiche	5702 20
Koks	2704 00
Koksausdrückmaschinen	8428 90
Kokskohle	2701 12
Kolanüsse	0802 90
Kolben für Waffen	9305
Kolbenrohlinge für Waffen	9305
Kolbenverbrennungsmotoren	8407
Kolbenverbrennungsmotoren	8408
Kolliers aus echten Perlen	7116 10
Kolliers aus Edelstein/Schmuckstein	7116 20
Kolophonium	3806 10
Kolophoniumsalze	3806 20
Kombinationen aus Geweben	6203 2
Kombinationen aus Geweben	6204 2
Kombinationen aus Gewirken	6103 2
Kombinationen aus Gewirken	6104 2
Kombinationskraftwagen	8703
Komparatoren	9031 30
Kompasse	9014 10
Kompensatoren aus unedlen Metallen	8307
Kompensatoren aus Weichkautschuk	4016 99
Kompensatoren Meßgeräte	9030 3
Kompressionskältemaschinen	8418 6
Kompressionswärmepumpen	8418 61
Kompressoren	8414
Kompressoren für Kältemaschinen	8414 30
Komprimate für Zuckerwaren	1704 90
Kondensatoren für Dampfkraftmaschinen	8404 20
Kondensatoren für Kältemaschinen	8418 99
Kondensatorpapier	4823 90
Konfitüren aus Früchten	2007
Koniferenharze	1301 90
Koniferennadelöl	3301 29
Konserven Fischkonserven	1604
Konserven Fleischkonserven	1602
Konserven Gemüsekonserven	20
Konserven Obstkonserven	2008
Konserven Wurstkonserven	1602
Konserven Wurstkonserven	1601 00
Konservendosen aus Stahlblech	7310 21
Konservendosenreinigungsmaschinen	8422 20
Konservengläser aus Glas	7010 90
Konsolen	8302 50
Konsolfräsmaschinen für Metall	8459 5
Konsollaufkrane	8426 11
Konstruktionen aus Aluminium	7610
Konstruktionen aus Eisen/Stahl	7308
Konstruktionsteile aus Aluminium	7610
Kontaktelemente elektrisch	8535
Kontaktelemente elektrisch	8536
Kontaktlinsen	9001 30
Kontrollbausteine elektronisch	8542
Kontrollwaagen	8423 8
Konvektoren aus Stahl für Zentralheizung	7322 19
Konvektoren elektrisch	8516 29
Konverter	8454 10
Koordinatographen	9015 40
Kopfbedeckungen aus Asbest	6812 50
Kopfbedeckungen aus Filz	6503 00
Kopfbedeckungen aus Geflechten	6504 00
Kopfbedeckungen gebraucht	6309 00
Kopfbedeckungen gewirkt/gestrickt	6505 90
Kopfkissen	9404 90
Kopfsalat	0705 11
Kopftücher aus Geweben	6214
Kopftücher aus Gewirken	6117 10
Kopierapparate photographische	9009
Kopierdrehmaschinen für Holz	8465 99
Kopierdrehmaschinen für Metall	8458 1
Kopiermaschinen für Filme	9010 20
Kopierrohpapier	4802 20
Kopierrohpapier	4810 11
Koppel aus Leder	4203 30
Kopra	1203 00
Kopraöl	1513 1
Korallen bearbeitet	9601 90
Korallen unbearbeitet	0508 00
Korbflaschen	7010
Korbmacherwaren	4602
Korbrechen	8433 30
Korbweiden	1401 90
Kordeln aus Weichkautschuk	4007 00
Korianderfrüchte	0909 20
Korinthen	0806 20
Korkabfälle	4501 90
Korkblätter	4504 10
Korkblätter	4502 00
Korken	4503 10
Korken	4504 90
Korkfliesen	4504 10
Korkmehl	4501 90
Korkplatten	4504 10
Korkplatten	4502 00
Korkquader	4504 10
Korkscheiben	4504 10
Korkscheiben	4503 90
Korkschrot	4501 90
Korkstopfen	4503 10
Korkstopfen	4504 90
Korkstreifen	4504 10
Korkstreifen	4502 00
Korkwürfel	4502 00
Korkwürfel	4504 10
Kornbranntwein	2208 90
Korrektionsbrillen	9004
Korrosionsschutzmittel	3403
Korseletts	6212 30
Korsette medizinische	9021 19
Korund künstlich	2818 10
Korund natürlich	7103
Korund natürlich	2513 2
Kosmetikkoffer	4202 1
Kostüme aus Geweben	6204 1
Kostüme aus Gewirken	6104 1
Kotelettstränge	0210 19
Kotelettstränge	0203
Krabben	0306
Krabben Zubereitungen	1605 10
Kräuterbonbons	1704 90
Kräuterpastillen	1704 90
Kraftfahrzeugbeschläge	8302 30
Kraftfahrzeuge mit Bohrturm	8705 20
Kraftfahrzeuglampen	8539
Kraftfahrzeugschlösser	8301 20
Kraftkarren ohne Hebevorrichtung	8709
Kraftliner	4804 1
Kraftmaschinen	8406
Kraftmaschinen	8407
Kraftmaschinen	8408
Kraftmaschinen	8410
Kraftmaschinen	8411
Kraftmaschinen	8412
Kraftpackpapier	4804
Kraftpackpapier	4804
Kraftpackpapier gekreppt	4808
Kraftpackpapier gestrichen	4810
Kraftpappe	4804
Kraftpappe gestrichen	4810
Kraftpappe	4804
Kraftpappe gestrichen	4810
Kraftradketten aus Stahl	7315 11
Krafträder	8711
Kraftsackpapier	4804 2
Kraftsackpapier gekreppt	4808 20
Kraftspinnpapier	4804 3
Kraftstoffilter für Motoren	8421 23
Kragenschoner aus Geweben	6214
Kragenschoner aus Gewirken	6117 10
Kraken	0307 5
Krallen	0507 90
Krampen aus Aluminium	7616 10
Krampen aus Kupfer	7415 10
Krampen aus Stahl	7317 00
Krampfaderstrümpfe aus Gewirken	6115 9
Krane	8426
Krankenbehandlungstische	9402 90
Krankentransportwagen	8703
Krankraftkarren	8426 41
Krankraftwagen	8705 10
Kranwagen Schienenfahrzeug	8604 00
Kratzengarnituren	8448 31
Kratzengarniturenstoffe	5911 10
Krawatten aus Geweben	6215
Krawatten aus Gewirken	6117 20
Krawattenschals aus Geweben	6215
Krawattenschals aus Gewirken	6117 20
Krebstiere genießbar	0306
Krebstiere Zubereitungen	1605

Krebstierextrakte	1603 00
Krebstiermehl ungenießbar	2301 20
Kreide	2509 00
Kreide kieselige	2530 90
Kreiselmähwerke	8433 20
Kreiselpumpen	8413 70
Kreiselzettwender	8433 30
Kreismesser für Maschinen	8208
Kreissägeblätter	8202 3
Kreissägemaschinen für Holz	8465 91
Kreissägemaschinen für Metall	8461 50
Kreissägen elektrisch handgeführt	8508 20
Krempeln	8445 11
Kreosotöle	2707 91
Kreppapier	4803 00
Kreppapier	4808
Kreppapier	4811
Kreppapier	4823
Kreppgewebe aus Seide	5007 20
Kresole	2707 60
Kresole	2907 12
Kreuzfahrtschiffe	8901 10
Kreuzkümmelfrüchte	0909 30
Kreuzsticharbeiten	5805 00
Kreuzungsmaterial aus Stahl für Bahnbau	7302 30
Kreuzzuchtwolle	5101
Kricketausrüstungen	9506 99
Kricketbälle	9506 69
Krichtierhäute roh	4103 20
Krichtierleder	4107 2
Kriegsschiffe	8906 00
Kriegswaffen	9301 00
Krippen Weihnachtsartikel	9505 10
Krippenfiguren	9505 10
Kristalle piezoelektrische gefaßt/montiert	8541 60
Kronenverschlüsse aus unedlem Metall	8309 10
Krücken	9021 19
Krüge aus Glas	7010
Krumpfmaschinen für Textilindustrie	8451 80
Kryolith natürlich	2527 00
Kryolith synthetisch	2826 30
Kryopumpen	8414 10
Kuchen	1905 90
Kuckucksuhren	9105 29
Kübel für Krane/Bagger	8431 41
Küchenartikel aus Glas	7013
Küchenherde Haushalt elektrisch	8516 60
Küchenherde Haushalt nichtelektrisch	7321 1
Küchenherde für Großküchen	8419 81
Küchenkräuter	0710 80
Küchenkräuter	0709
Küchenkräuter	0712 90
Küchenkräuter Zubereitungen	20
Küchenkräutersamen	1209 91
Küchenmaschinenmesser	8208 30
Küchenmesser	8211 92
Küchenmöbel aus Holz	9403 40
Küchenwäsche aus Spinnstoffen	6302
Kühe lebend	0102
Kühler für Kraftfahrzeuge	8708 91
Kühlgefrierschrankkombinationen	8418 10
Kühlmöbelbeschläge	8302 49
Kühlschiffe	8901 30
Kühlschränke	8418
Kühltruhen	8418
Kühlwagen Schienenfahrzeug	8606 20
Küken von Hausgeflügel lebend	0105 1
Kümmelfrüchte	0909 40
Küpenfarbstoffe synthetische organische	3204 15
Kürbisse	0709 90
Kugelhähne	8481 80
Kugelketten aus Stahl	7315 89
Kugellager	8482 10
Kugeln aus Glas	7002 10
Kugeln für Luftgewehre	9306 29
Kugelrollspindeln	8483 40
Kugelschreiber	9608 10
Kugelschreiberminen	9608 60
Kulierwerke Meterware	6002
Kultivatoren	8432 29
Kulturen von Mikroorganismen	3002 90
Kunstdärme	3917
Kunstdüngerstreuer	8432 40
Kunstharzlacke	3208
Kunstharzlacke	3209
Kunsthonig	1702 90
Kunstleder aus Vliesstoffen	5603 00
Kunstleder Lederfaserstoff	4111 00
Kunstleder pur auf Gewebe	5903 20
Kunstleder pur auf Gewebe	5903 10
Kunstspeisefett	1517 90
Kunststoffblumen	6702 10
Kunststoffrüchte	6702 10
Kunststoffkalander	8420 10
Kunststoffklebstoffe	3506 91
Kunststoffkondensatoren	8532 25
Kunststoffmöbel	9403 70
Kunststoffspritzen	9018 31
Kunststoffzähne	9021 21
Kunstverglasungen	7016 90
Kupfer nicht raffiniert	7402 00
Kupfer raffiniert Rohformen	7403 1
Kupferanoden zum Raffinieren	7402 00
Kupfercarbonat	2836 99
Kupferchloridhydroxid	2827 41
Kupferchloridoxid	2827 41
Kupfererze	2603 00
Kupferhydroxide	2825 50
Kupferlegierungen Rohformen	7403 2
Kupfermatte	7401 10
Kupfernickel Rohformen	7403 23
Kupfernitrat	2834 29
Kupferoxide	2825 50
Kupferphosphid	2848 10
Kupfersulfate	2833 25
Kupfervorlegierungen	7405 00
Kupplungen elektromagnetische	8505 20
Kupplungen für Schienenfahrzeuge	8607 30
Kupplungsbeläge aus Asbest	6813 90
Kurbeln für Maschinen	8483 10
Kurbelwellen	8483 10
Kurkuma	0910 30
Kurzzeitmesser	9106 90
Kutter für Fleisch	8438 50
Kuvertüre	1806
Lab	3507 10
Laboratoriumsöfen nichtelektrisch	8417 80
Laborbedarf aus Porzellan	6909 11
Laborglas	7017
Laborkeramik	6909
Laboröfen elektrisch	8514
Laborzentrifugen	8421 19
Lachse	0303
Lachse	0305
Lachse	0304
Lachse	0301 99
Lachse	0302 12
Lachse	1604
Lacke gebrauchsfertig	3208
Lacke gebrauchsfertig	3210 00
Lacke gebrauchsfertig	3209
Lackleder	4109 00
Lackpinsel	9603 40
Lactalbumin	3502 90
Lactame	2933 7
Lactone	2932 2
Lactose	1702 10
Lactosesirup	1702 10
Lactosesirup aromat/gefärbt	2106 90
Lademaschinen	8428 90
Lademaschinen	8429 5
Ladenmöbel aus Holz	9403 60
Ladenwaagen	8423 81
Ladestromschalter	8511 80
Ladungen für Feuerlöschgeräte	3813 00
Lämmer lebend	0104
Längs-/Querschneider für Papier	8441 10
Läppmaschinen für Metall	8460 40
Läufe für Waffen	9305
Läutewerke elektrisch	8531
Lävulose	1702
Lagenholz	4412
Lagergehäuse mit Wälzlager	8483 20
Lagergehäuse ohne Wälzlager	8483 20
Lagerschalen	8483 30
Lamahaare	5102 10
Lamellen aus Glimmer	6814
Laminariastifte steril	3006 10
Lammfelle bewollt roh	4102 10
Lammfelle bewollt roh	4301 30
Lammfelle bewollt zugerichtet	4302

Lammfelle enthaart roh	4102 2
Lammfleisch	0204
Lammleder	4105
Lampantöl	1509 10
Lampen zum Abbrennen von Farbe	8205 60
Lampenfassungen	8536 61
Lampenschirme	9405 9
Lampensockel	8539 90
Lancashire Käse	0406
Landebrücken aus Stahl	7308 90
Landehilfen für Luftfahrzeuge	8805 10
Landkarten	4905 99
Langdrehautomaten für Metall	8458 1
Langfräsemaschinen für Metall	8459 6
Langlaufski	9506 11
Langsägeblätter für Metall	8202 91
Langusten	0306
Langusten Zubereitungen	1605 40
Lanolin	1505 90
Lanzen	9307 00
Laptops	8471 20
Lasagne	1902
Laschen aus Stahl für Bahnbau	7302 40
Laser allgemein verwendbar	9013 20
Laserschweißgeräte	8515 80
Laserstrahlwerkzeugmaschinen	8456 10
Lastenaufzüge	8428 10
Lastendreiräder ohne Motor	8712 00
Lasthebemagnete elektrische	8505 30
Lastkraftkarren ohne Hebevorrichtung	8709
Lastkraftwagen	8704
Lastkraftwagenfahrgestelle mit Motor	8706 00
Latex von Naturkautschuk	4001 10
Latex von Synthesekautschuk	4002
Latzhosen aus Geweben	6203 4
Latzhosen aus Geweben	6204 6
Latzhosen aus Gewirken	6103 4
Latzhosen aus Gewirken	6104 6
Laubholz	4407
Laubholz	4403
Lauch	0703 90
Laufdecken für Fahrzeuge gebraucht	4012
Laufdecken für Fahrzeuge neu	4011
Laufdecken für Fahrzeuge runderneuert	4012
Laufkrane	8426 11
Laufrädchen	8302 20
Laufrollen	8302 20
Laurinsäure	2915 90
Laurylalkohol	2905 17
Lautsprecher	8518 2
Lava	6802
Lava	2516 90
Lavandinöl	3301 23
Lavandinöl	3301 23
Lebensmittelverkaufsautomaten	8476 1
Lebensmittelzubereitung homogenisiert	1602 10
Lebensmittelzubereitung homogenisiert	2104 20
Lebern Schlachtnebenerzeugnis	0207
Lebern Schlachtnebenerzeugnis	0206
Lebern Schlachtnebenerzeugnis	0210
Lebern Zubereitungen	1602 20
Leberöle von Fischen	1504 10
Lebertran	1504 10
Leberwurst im Darm	1601 00
Leberwurst in Dosen	1602 20
Lebkuchen	1905 20
Lecithine	2923 20
Leder	41
Leder rekonstituiert	4111 00
Lederabfälle	4110 00
Lederbearbeitungsmaschinen	8453 10
Lederfettungsmittel	3403
Lederhilfsmittel	3809
Lederhilfsmittel	34
Ledermehl	4110 00
Lederpflegemittel	3405 10
Lederpulver	4110 00
Lederschnitzel	4110 00
Lederspäne	4110 00
Lederverarbeitungsmaschinen	8453
Legebatterien für Geflügelhaltung	8436 29
Lehm	2507 00
Lehm	2508
Lehren für handgebrauch verstellbar	9017 30
Lehren nicht verstellbar	9031 80
Lehrmittel Physik/Chemie/Technik	9023 00
Leibwäsche aus Geweben	6207
Leibwäsche aus Geweben	6208
Leibwäsche aus Gewirken	6108
Leibwäsche aus Gewirken	6107
Leichtathletikgeräte	9506 91
Leimauftragsmaschinen für Holz	8479 30
Leinen für Tiere	4201 00
Leinengarne	5306
Leinengewebe	5309
Leinenschießgeräte	9303 90
Leinöl	1515 1
Leinöl modifiziert	1518 00
Leinölkuchen	2306 20
Leinsamen	1204 00
Leistungsgleichrichterdioden	8541 10
Leistungskondensatoren	8532 10
Leistungsprüfmaschinen	9031 20
Leistungsreglerbausteine elektronisch	8542
Leistungsschalter elektrisch	8536 20
Leistungsschalter elektrisch	8535 2
Leitern aus Stahl	7326 90
Leitfähigkeitsmeßgeräte	9027 80
Leitfähigkeitswasser	2851 00
Leitschienen aus Stahl für Bahnbau	7302 90
Leitungen elektrische isoliert	8544
Leng	0302 69
Leng	0303 79
Leng	0304
Leng	0305
Lenker für Fahrräder	8714 96
Lenkgestelle für Schienefahrzeuge	8607 19
Lenkgetriebe für Kraftfahrzeuge	8708 94
Lenkräder für Kraftfahrzeuge	8708 94
Lenksäulen für Kraffahrzeuge	8708 94
Lesespeicher IC	8542
Leuchtdioden	8541 40
Leuchten	9405
Leuchten elektrisch tragbare	8513 10
Leuchtöl	2710 00
Leuchtpistolen	9303 90
Leuchtschilder	9405 60
Leuchtstofflampen	8539 31
Leuzit	2529 30
Lichtanlasser für Verbrennungsmotor	8511 40
Lichtbildwände	9010 30
Lichtbogenöfen	8514 30
Lichtbogenschweißgeräte für Metall	8515 3
Lichtmagnetzünder f. Verbrennungsmotor	8511 20
Lichtmaschinen für Verbrennungsmotor	8511 50
Lichtpausmaschinen	9009 22
Lichtpauspapier	3703 90
Lichtstrahlwerkzeugmaschinen	8456 10
Lichtwurflampen	8539 2
Lidocain	2924 29
Light red Meranti	4403 31
Light red Meranti	4407 21
Ligninsulfonate	3804 00
Likör	2208 90
Likörwein	2204 2
Limba	4407 22
Limba	4403 35
Limetten	0805 30
Limettenöl	3301 14
Limonaden	2202
Linalool	2905 22
Lindan ISO	2903 51
Lindenbast	1401 90
Line pipes aus Stahl geschweißt	7305 1
Line pipes aus Stahl geschweißt	7306 1
Line pipes aus Stahl nahtlos	7304 10
Lineale mit Maßeinteilung	9017 80
Lineale ohne Maßeinteilung	9017 20
Linolensäure	2916 15
Linoleum mit Pappunterlage	4815 00
Linoleum mit Spinnstoffunterlage	5904 10
Linoleumherstellungsmaschinen	8451 80
Linolsäure	2916 15
Linotypemaschinen	8442 20
Linoxyn	1518 00
Linsen Gemüse	0713 40
Linsen optische gefaßt	9002
Linsen optische ungefaßt	9001 90
Lippen-Make-up	3304 10
Lippenstifthülsen aus Kupfer	7419 99
Lippenstifthülsen aus Stahl	7326 90
Litschis	0810 90

Lithargyrum	2824 10
Lithiumcarbonate	2836 91
Lithiumelemente/Batterien	8506
Lithiumhydroxid	2825 20
Lithiumoxid	2825 20
Lithographiesteine	8442 50
Lithoklaste Ultraschall	9018 90
Lithophone	3206 42
Litzen aus Aluminiumdraht	7614
Litzen aus Kupferdraht	7413 00
Litzen aus Stahldraht	7312 10
Litzenschlagmaschinen	8479 40
LKW-Betonmischer	8705 40
LKW-Betonpumpenwagen	8705 90
LKW-Ladekrane	8426 91
Locheisen	8203 40
Lochkarten ungelocht	4823 30
Lochkartenpapier	4802 53
Lochstanzen für Metall	8462 4
Lochstreifenkarten	4823 30
Lochwerkzeuge	8207 30
Lochzangen	8203 40
Locken falsche	6704
Lockenwickler	9615 90
Lockgeräte für Jagd	9507 90
Lockpfeifen	9208 90
Löffel	8215 9
Löffel für Bagger	8431 41
Lösungsmittelgemische für Lacke	3814 00
Lötbäder elektrisch	8515 19
Lötkolben/Pistolen elektrisch	8515 11
Lötlampen	8205 60
Lötmaschinen autogene	8468 20
Lötmaschinen elektrisch	8515 19
Lötpasten	3810 10
Lötpulver	3810 10
Lötstäbe überzogen/gefüllt	8311
Loganbeeren	0810 20
Loganbeeren	0811 20
Logikbausteine IC	8542
Loins	1604 19
Lokomotiven	86
Lokomotivtender	8602 90
Lorbeerblätter	0910 40
Lorbeerblätter zu Bindezwecken	0604
Lotsenboote	8906 00
Lüster	9405
Lüsterklemmen	8536 90
Luffawaren	4602
Luft flüssige	2851 00
Luft-Zink-Primärelemente/Batterie	8506
Luftansaugefilter für Motoren	8421 31
Luftbildkameras	9006 30
Luftdruckgewehre	9304 00
Luftdruckpistolen	9304 00
Luftdruckprüfgeräte für Reifen	9026 20
Luftfahrzeuge	88
Luftfilter	8421 3
Luftkalk gelöscht	2522 20
Luftkalk ungelöscht	2522 10
Luftkissenförderer	8428 20
Luftkompressoren	8414
Luftmatratzen aus Spinnstoffen	6306 4
Luftpumpen	8414
Luftreifen für Fahrzeuge gebraucht	4012
Luftreifen für Fahrzeuge neu	4011
Luftreifen für Fahrzeuge rundemeuert	4012
Luftschaukeln	9508 00
Luftschiffe	8801 90
Luftschläuche für Fahrzeuge	4013
Luftschlauchventile	8481 30
Luftschrauben	8803 10
Luftstickereien aus Spinnstoffen	5810 10
Luftverflüssigungsapparate	8419 60
Luftzerlegungsapparate	8419 60
Luminophore anorganische	3206 50
Luminophore organische	3206 90
Lumpen	6310
Lungen Schlachtnebenerzeugnis	0208
Lungen Schlachtnebenerzeugnis	0206
Lupen	9013 80
Lupinen zu Futterzwecken	1214 90
Lupinensamen	1209 29
Lupulin	1210 20
Luzerne	1214
Luzernemehl/Pellets	1214 10
Luzernesamen	1209 21
LWC-Papier	4810 21
Lysergsäure	2939 60
Lysin	2922 41
Machmeter	9014 20
Madeira	2204 2
Mägen tierische	0504 00
Mähdrescher	8433 51
Mähmaschinen	8433
Mähmaschinenmesser	8208 40
Mälzbottiche mit Rührwerk	8438 40
Männerhüte aus Geweben	6505 90
Mäntel aus Geweben	6202 1
Mäntel aus Geweben	6201 1
Mäntel aus Gewirken	6102
Mäntel aus Gewirken	6101
Mäuse für EDV	8473 30
Magnesia geschmolzen	2519 90
Magnesia gesintert	2519 90
Magnesia totgebrannt	2519 90
Magnesit	2519 10
Magnesitsteine nicht gebrannt	6815 91
Magnesium Rohformen	8104 1
Magnesiumcarbonat	2836 99
Magnesiumcarbonat natürlich	2519 10
Magnesiumchlorid	2827 31
Magnesiumhydroxid	2816 10
Magnesiumoxid	2519 90
Magnesiumperoxid	2816 10
Magnesiumsulfat	2833 21
Magnesiumsulfat natürlich	2530 20
Magnetbänder bespielt	8524 2
Magnetbänder unbespielt	8523 1
Magnetbandblocks	8523 13
Magnetbanddatenerfassungsgeräte	8471 99
Magnetbandgeräte	8521
Magnetbandgeräte	8520
Magnetbandgeräte	8519
Magnetbandspulen aus Kunststoff	3923 40
Magnetit feingemahlen	3206 49
Magnetplatten mit Aufzeichnung	8524 90
Magnetplatten ohne Aufzeichnung	8523 20
Magnetrone	8540 41
Magnettonköpfe	8522 90
Magnetzünder für Verbrennungsmotor	8511 20
Mahagoni	4407 23
Mahlgänge für Müllerei	8437 80
Mahlkugeln aus Stahl gegossen	7325 91
Mahlkugeln aus Stahl geschmiedet	7226 11
Mahlmühlen für Körner	8437 80
Mahlsteine	6804 10
Mais	1005
Mais aufgebläht/geröstet	1904 10
Maisflocken	1104 19
Maisgriess	1103 13
Maiskeimöl	1515 2
Maiskeimölkuchen	2306 90
Maismehl	1102 20
Maisöl	1515 2
Maispellets	1103 29
Maisschrot	1104 23
Maisstärke	1108 12
Makadam	2517
Makkaroni	2901
Makore	4407 22
Makore	4403 34
Makrelen	0302 64
Makrelen	0303 74
Makrelen	0305
Makrelen	0304
Makrelen	1604
Malbücher für Kinder	4903 00
Maleinsäureanhydrid	2917 14
Malerwalzen	9603 40
Malleinwand	5901 90
Malonsäure	2917 19
Malonylharnstoff	2933 51
Malpinsel	9603 30
Maltodextrin	1702 90
Maltodextrinsirup	1702 90
Maltodextrinsirup aromat/gefärbt	2106 90
Maltose	1702 90
Malz auch geröstet	1107
Malzextrakt	1901 90
Malzschrotmühlen	8438 40

Mandarinen	2008 30
Mandarinen	0805 20
Mandeln	0802 1
Mandelsäure	2918 17
Mangan Rohformen	8111 00
Manganate	2841 60
Mangandioxid	2820 10
Mangandioxidelemente/Batterien	8506
Manganerze	2602 00
Manganite	2841 60
Manganoxide	2820
Mangeln	8451 80
Mango-Chutney	2001 90
Mango-Chutney flüssig	2103 90
Mangofrüchte	0804 50
Mangold	0709 90
Mangostanfrüchte	0804 50
Manilahanf	5305 2
Manilahanfabfälle	5305 29
Manilahanfwerg	5305 29
Maniokknollen	0714 10
Maniokstärke	1108 14
Manipulatoren für Walzwerke	8428 90
Manna	1302 19
Mannit	2905 43
Mannose	2940 00
Manometer	9026 20
Manschettenknöpfe	7117
Manschettenknöpfe	7113
Mansonia	4407 22
Mansonia	4403 35
Manuskriptständer aus unedlen Metall	8304 00
Maracas	9206 00
Marantaknollen	0714 90
Margarine	1517 10
Maribokäse	0406
Markenfrankiermaschinen	8472 30
Markisen aus Spinnstoffen	6306 1
Marmeladen	2007
Marmor	6802
Marmor	2515 1
Maronen	0802 40
Maronenmus	2007 99
Maronenpaste	2007 99
Marzipanmassen	1704 90
Marzipanwaren mit Kakao	1806 90
Marzipanwaren ohne Kakao	1704 90
Maschenfangnadeln aus Stahl	7319 90
Maschengarne aus Spinnstoffen	5606 00
Maschinenbürsten	9603 50
Maschineneinführungen drehbar	8485 90
Maschinengewehre	9301 00
Maschinenpistolen	9301 00
Maschinenschraubstöcke	8466 20
Maschinenspitzen aus Spinnstoffen	5804 2
Massageapparate/-geräte	9019 10
Maßbänder Maßstäbe	9017 80
Massenspektrometer	9027 80
Massicot	2824 10
Mastix von Chios	1301 90
Mate	0903 0
Mateauszüge	2101 20
Mateextrakte	2101 20
Matekonzentrate	2101 20
Materialprüfmaschinen/-geräte	9024
Maternprägepressen	8442 30
Matratzen aus Glasfasern	7019 39
Matratzendrelle aus Baumwolle	5211 49
Matratzendrelle aus künstl. Spinnfasern	5516 23
Matratzenfedern aus Stahl	7320 20
Matrizen für Schriftgießmaschinen	8442 50
Matrizen zum Herstellen von Schallplatten	8523 90
Matten aus Glasfasern	7019 31
Matzen	1905 90
Mauerbohrer	8207 50
Mauersteine aus Kalksandstein	6810 11
Mauersteine aus Leichtbeton	6810 11
Mauerziegel aus Keramik	6904 10
Maul- und Klauenseuche-Vaccine	3002 31
Maulbeeren	0811 20
Maulbeeren	0810 20
Maulesel lebend	0101 20
Mauleselfleisch	0205 00
Maulkörbe	4201 00
Maultiere lebend	0101 20
Maultierfleisch	0205 00
MAZ-Geräte für Fernsehen	8521 10
Mechaniken für Schnellheft/Aktenordner	8305 10
Mechanotherapiegeräte	9019 10
Medaillen aus Edelmetall	7114
Meerbarsche	0302 69
Meerbarsche	0303 77
Meerbarsche	0304
Meerbarsche	0305
Meerrettich	0706 90
Meerschaum bearbeitet	9602 00
Meerschaum roh	2530 90
Meerschwämme	0509 00
Meerwasser	2501 00
Mehl von Fleisch ungenießbar	2301 10
Mehl von Früchten des Kapitels 8	1106 30
Mehl von Getreide	1102
Mehl von Getreide	1101 00
Mehl von Hülsenfrüchten	1106 10
Mehl von Ölsamen	1208
Mehl von Schlachtnebenerzeugnissen	2301 10
Mehl von Weichtierschalen	0508 00
Mehlbananen	0803 00
Mehrkomponentenwägeeinrichtung	8423 30
Mehrkristallhalbleitergleichrichter	8504 40
Mehrspindelbohrmaschinen für Metall	8459 2
Mehrwegemaschinen für Metallbearb.	8457 20
Meissel	8205 59
Melamin	2933 61
Melaminharze	3909 20
Melassen	1703
Melassen karamelisiert	1702 90
Melkmaschinen	8434 10
Melonen	0807 10
Melonenschalen	0814 00
Membranarmaturen	8481 80
Mengkorn	1001 90
Mengkornmehl	1101 00
Mennige	2824 20
Menschenhaare roh	0501 00
Menschenhaare zugerichtet	6703 00
Menthol	2906 11
Meranti Bakau	4403 31
Meranti Bakau	4407 21
Merbau	4407 21
Merbau	4403 33
Mercaptobenzimidazol	2933 90
Mercaptobenzthiazol	2934 20
Mercaptobenzthiazolderivate	2934 20
Merinowolle	5101
Merkbücher	4820 10
Merlan	0302 69
Merlan	0305
Merlan	0304
Merlan	0303 79
Merzerisiermaschinen für Textilindustrie	8451 80
Meßbrücken	9030 3
Messender	8543 20
Messer für Maschinen	8208
Messergriffe aus unedlen Metallen	8211 9
Maßgriffe mit Radioisotopen	9022 2
Messinahaar	5006 00
Messing Rohformen	7403 21
Meßmikroskope	9011 80
Meßrelais	8536 4
Meßwagen Schienenfahrzeuge	8604 00
Meßwandler	8504 3
Met	2206 00
Metallalkoholate	2905 19
Metallaufdampfapparate und Vakuum	8419 89
Metalldarbidgemische ungesintert	3823 30
Metallfäden mit Spinnstoffen verbunden	5605 00
Metallgarne	5605 00
Metallpolliermittel	3405 90
Metallprüfmaschinen	9024 10
Metallpulverpressen	8462 9
Metallwalzwerke	8455
Metallwaschmaschinen mit Düsen	8424 89
Metampicillin	2941 10
Methacrylsäure	2916 13
Methacrylsäureester Monomer	2916 14
Methacrylsäureester Polymer	3906 10
Methan	2711
Methanal	2912 11
Methanol	2905 11
Methenamin	2933 69
Methionin	2930 40

Methoxyphenylphosphat	2919 00
Methylacrylat	2916 12
Methylalkohol	2905 11
Methylbromid	2903 30
Methylbutadien	2901 29
Methylchlorid	2903 11
Methylcumarin	2932 21
Methylcyclohexanol	2906 12
Methylcyclohexanone	2914 22
Methylenchlorid	2903 12
Methylendioxyphenylpropanon	2932 90
Methylethylketon	2914 12
Methylindol-3	2933 90
Methylisobutylketon	2914 13
Methylmethacrylat	2916 14
Methyljonone	2914 23
Methyloxiran	2910 20
Methylpentandiol	2905 39
Methylpentanon	2914 13
Methylphenylendiisocyanate	2929 10
Methylphosphonoyldichlorid	2931 00
Methylphosphonoyldifluorid	2931 00
Methylphosphonsäuredichlorid	2931 00
Methylphosphonsäureedifluorid	2931 00
Methylpropanol	2905 14
Methylsalicylat	2918 23
Metis nur pflanzlich gegerbt	4105 11
Metronome	9209 10
Middles vom Schwein	0201 19
Miederhosen	6212 20
Miesmuscheln	0307 3
Miesmuscheln	1605 90
Mikrobenkulturen	3002 90
Mikrofilmaufnahmegeräte	9006 20
Mikrofilme belichtet nicht entwickelt	3704 00
Mikrofilme entwickelt	3705 20
Mikrofilme unbelichtet	3702 3
Mikrofilmlesegeräte	9008 20
Mikrokugeln aus Glas	7018 20
Mikrometer	9017 30
Mikrophone	8518 10
Mikroprojektionsapparate	9011 20
Mikroprozessoren/-computer IC	8542
Mikroschalter elektrisch	8536 50
Mikroschaltungen elektronisch	8542
Mikroskope optische	9011
Mikrotome	9027 90
Mikrowachse	2712 90
Mikrowellenöfen/-herde	8516 50
Milch	0403
Milch	0401
Milch	0402
Milchentrahmer	8421 11
Milchgetränke	2202 90
Milchkühlwannen mit Kältesatz	8418 50
Milchpulver	0402
Milchsäure	2918 11
Milchwirtschaftsmaschinen	8434 20
Mimosaauszug	3201 20
Minen	9306 90
Minen für Faserschreiber	9608 99
Minen für Filzschreiber	9608 99
Minen für Füllbleistifte	9609 20
Minen für Kugelschreiber	9608 60
Minenwerfer	9301 00
Mineralöl bearbeitet	2710
Mineralöl roh	2709 00
Mineralstoffe aktiviert	3802 90
Mineralteere	2706 00
Mineralteeremulsionen	2715 00
Mineralwachse	2712
Mineralwasser	2202 10
Mineralwasser	2201 10
Mineralwolle	6806 10
Minutenzähler	9106 90
Minzenöle	3301 2
Mischbatterien	8481 80
Mischbrenner für Feuerungen	8416 20
Mischgemüse	0712 90
Mischgemüse	0711 90
Mischgemüse	0710 90
Mischgemüse Zubereitungen	20
Mischmaschinen für Kautschuk/Kunststoff	8477 80
Mischmaschinen für Mineralstoffe	8474 3
Mischmaschinen für Müllerei	8437
Mischmaschinen universell verwendbar	8479 82
Mischobst getrocknet	0813 50
Mischobst zubereitet	2008 92
Mittelfrequenzindustriegeneratoren	8543 80
Mixgeräte elektrisch Haushalt	8509 40
Mobilkrane auf Gleisketten	8426 49
Modacrylspinnfasern	5503 30
Modacrylspinnfasern	5506 30
Modelle aus Metallguß Spielzeug	9503 90
Modelle biologische	9023 00
Modelle für Giesserei	8480 30
Modelle Physik/Chemie/Technik	9023 00
Modelle von Bauwerken	9023 00
Modelle zum Spielen	9503
Modelleisenbahnen elektrisch	9503 10
Modelliermassen	3407 00
Modezeitschriften	4902 90
Möbel	94
Möbel für Rundfunk/Fernsehgeräte	8529 90
Möbel medizinisch/chirurgisch	9402
Möbelbeschläge	8302 42
Möbelbeschläge aus Kunststoff	3926 30
Möbelbezugsleder	4104 3
Möbelrollen	8302 20
Möbelschlösser	8301 30
Möbelteile	9403 90
Möbelwachs	3405 20
Möhren frisch	0706 10
Mörtel feuerfest	3816 00
Mörtel nicht feuerfest	3823 50
Mörtelmischmaschinen	8474 31
Mofa 25	8711 10
Mohnsamen	1207 91
Mokicks	8711 10
Molekularpumpen	8414 10
Molke	0404 10
Molkenkäse	0406 10
Molkenproteine	3502 90
Molybdän Rohformen	8102 91
Molybdäncarbid	2849 90
Molybdänerze	2613
Molybdänhydroxide	2825 70
Molybdänoxide	2825 70
Molybdate	2841 70
Monazit	2612 20
Monitore für EDV	8471 92
Monoamine acyclische	2921 1
Monoamine aromatische	2921 4
Monoammoniumphosphat	3105 40
Monoazepine	2933 90
Monofile aus künstlicher Spinnmasse	5405 00
Monofile aus Kunststoff	3916
Monofile aus synthetischer Spinnmasse	5404 10
Monofile aus synthetischer Spinnmasse	5402 10
Monomethylamin	2921 11
Mononatriumhydrogenphosphat	2835 22
Monooxamonoazine	2934 90
Monothiine	2934 90
Monothiole	2934 90
Monotypemaschinen	8442 20
Monreales	0805 20
Montanwachs	3404 10
Montanwachs	2712 90
Montaslokäse	0406
Montereykäse	0406
Moose zu Bindezwecken	0604 10
Mopedketten aus Stahl	7315 11
Mopeds	8711 10
Mops	9603 90
Morphin	2939 10
Mosaikparkett	4418 30
Mosaiksteinchen aus Glas	7016 10
Mosaiksteinchen aus Keramik glasiert	6908 10
Mosaiksteinchen aus Keramik unglasiert	6907 10
Mosaiksteinchen aus Naturstein	6802
Moscatel	2204 2
Moschus	0510 00
Mostäpfel	0808 10
Mostbirnen	0808 20
Mostpressen	8435 10
Motherboards für EDV	8471
Motorboote	8903 92
Motoren elektrische	6501
Motoren Verbrennungsmotoren	8407
Motoren Verbrennungsmotoren	8408
Motoren Verbrennungsmotoren	8411
Motoren Verbrennungsmotoren	8412

Motorenbenzin	2710 00
Motorflugzeuge	8802
Motorhacken	8432 29
Motorjachten	8903 92
Motormäher	8433 20
Motorräder	8711
Motorroller	8711
Motorschlitten	8703 10
Motorsensen Verbrennungsmotor handg.	8467 89
Mühlen für Mineralstoffe	8474 20
Mühlsteine	6804 10
Müllereierzeugnisse	11
Müllereimaschinen	8437
Müllereirückstände	2302
Müllergaze	5911 20
Müllgefäße aus Stahl	7323 99
Müllraupen	8479 89
Münzen	7118
Münzen als Sammlungsstücke	9705 00
Mützen mit Schirm	6505 90
Mützenschirme	6507 00
Muffeln aus Keramik feuerfest	6903
Muffenrohre aus Stahl geschweißt	7306
Muffenrohre aus Stahl nahtlos	7304
Muldenchargierkrane	8426 11
Muldenkipper	8704 10
Mullit	2508 60
Multiplexpapier gestrichen	4810 91
Multiplexpapier gestrichen	4810 91
Mundharmonikas	9204 20
Mundpflegemittel	3306 90
Munition	9306
Murmeltierfelle roh	4301 80
Murmeltierfelle zugerichtet	4302
Mus von Früchten	2007
Musa textilis Nee	5305 2
Muscheln genießbar	0307
Muscheln ungenießbar	0511 91
Musikautomaten münzbetätigt	8519 10
Musikinstrumente als Spielzeug	9503 50
Musikinstrumente elektronisch	9207
Musikkassetten	8524 2
Musiksaiten	9209 30
Musikwerke für Spieldosen	9209 20
Muskatblüte	0908 20
Muskatnüsse	0908 10
Musteralben leer	4820 50
Mutterhefen	2102 10
Mutterkornalkaloide	2939 60
Muttern aus Aluminium	7616 10
Muttern aus Kupfer	7415 32
Muttern aus Stahl	7318 16
Mutternelken	0907 00
Myrtenwachs	1515 90
Naben für Fahrräder	8714 93
Nachthemden aus Geweben	6208 2
Nachthemden aus Geweben	6207 2
Nachthemden aus Gewirken	6107 2
Nachthemden aus Gewirken	6108 3
Nadelfilze aus Spinnstoffen	5602 10
Nadelflorgewebe aus Spinnstoffen	5802 30
Nadelgehölzzweige frisch	0604 91
Nadelholz	4403
Nadelholz	4407 10
Nadellager	8482 40
Nadeln für Tonwiedergabegeräte	8522 90
Nadeln für Wirk-/Strickmaschinen	8448 51
Nadeln medizinische	9018 3
Nadelstäbe für Spinnereimaschinen	8448 32
Nagel aus Aluminium	7616 10
Nagel aus Kupfer	7415 10
Nagel aus Stahl	7317 00
Nähautomaten	8452 21
Nähgarne aus Baumwolle	5204
Nähgarne aus künstlichen Filamenten	5401 20
Nähgarne aus künstlichen Spinnfasern	5508 20
Nähgarne aus synthetischen Filamenten	5401 10
Nähgarne aus synthetischen Spinnfasern	5508 10
Nähgarnrollen aus Holz	4421 90
Nähmaschinen	8452
Nähmaschinenmöbel	8452 40
Nähmaschinennadeln	8452 30
Nähnadeln aus Stahl	7319 10
Nährsubstrate für Mikrobenkulturen	3821 00
Nähwirkflächenerzeugn. a. Spinnstoffen	5602 10
Nagelbürsten	9603 29
Nagelfeilen	8214 20
Nagelgeräte Druckluft handgeführt	8467 19
Nahtmaterial chirurgisch steril	3006 10
Namensschilder aus unedlen Metallen	8310 00
Namensschilder beleuchtet	9405 60
Naphazolinhydrochlorid	2933 29
Naphanzolinnitrat	2933 29
Naphthalin	2707 40
Naphthalin	2902 90
Naphthensäureester	3823 20
Naphthensäuren	3823 20
Naphthole	2907 15
Naphthylamine	2921 45
Narkoseapparate	9018 90
Narzissenzwiebeln	0601
Natrium	2805 11
Natriumacetat	2915 22
Natriumbicarbonat	2836 30
Natriumborate künstlich	2840
Natriumborate natürlich roh	2528 10
Natriumbromid	2827 51
Natriumcarbonat neutral	2836 20
Natriumchlorat	2829 11
Natriumchlorid	2501 00
Natriumcyanid	2837 11
Natriumdichromat	2841 30
Natriumfluoride	2826 11
Natriumfluorosilicat	2826 20
Natriumhexafluoroaluminat	2826 30
Natriumhydrogencarbonat	2836 30
Natriumhydroxid	2815 1
Natriumjodid	2827 80
Natriummetasilicate	2839 11
Natriumnitrat	3102 50
Natriumperborat	2840 30
Natriumperchlorat	2829 90
Natriumperoxid	2815 30
Natriumphosphate	2835
Natriumphosphit	2835 10
Natriumsilicate	2839 1
Natriumsulfate	2833 1
Natriumsulfide	2830 10
Natriumsulfoxylat	2831 10
Natriumtriphosphat	2835 31
Natriumtripolyphospat	2835 31
Natronlauge	2815 12
Natronpapier	4804
Natronsalpeter	4702 00
Natronzellstoff	4702 00
Natronzellstoff	4703
Naturasphalt	2714 90
Naturbitumen	2714 90
Naturkautschuk roh	4001
Naturkork unbearbeitet	4501 10
Naturkorkwaren	4503
Naturpauspapier	4806 30
Navigationsinstrumente	9014
Navigationskompasse	9014 10
Nebennierenrindenhormone	2937 2
Negativbetrachter	9010 20
Negliges aus Geweben	6208 9
Negliges aus Gewirken	6108 9
Nektarinen	0813 40
Nektarinen	0809 30
Nelken Schnittblumen	0603 10
Nelkenstiele Gewürz	0907 00
Neon	2804 29
Nepermeter	9030 40
Nephelin	2529 30
Nephelinsyenit	2529 30
Nerol	2905 22
Nerzfelle roh	4301 10
Nerzfelle zugerichtet	4302
Netze aus Spinnstoffen geknüpft	5608
Netzknüpfmaschinen	8447 90
Netzstoffe aus Spinnstoffen geknüpft	5804 10
Neusämischleder	4108
Neuseelandspinat	0709 70
Neuseelandspinat	0710 30
Neusilber Rohformen	7403 23
Niaouliöl	3301 29
Nickel Rohformen	7502
Nickelcadmiumakkumulatoren	8507 30
Nickelchlorid	2827 35
Nickeleisenakkumulatoren	8507 30

Nickelerze	2604 00
Nickelhydroxide	2825 40
Nickellegierungen Rohformen	7502 20
Nickelmatte	7501 10
Nickelnitrat	2834 29
Nickeloxide	2825 40
Nickeloxidsinter	7501 20
Nickelsulfat	2833 24
Nicotin	2939 70
Nieren künstliche	9018 90
Nieren Schlachtnebenerzeugnis	0206
Nieren Schlachtnebenerzeugnis	0210
Nierenzapfen vom Rind	0210 90
Nierenzapfen vom Rind	0206
Niete aus Aluminium	7616 10
Niete aus Kupfer	7415 29
Niete aus Stahl	7318 23
Niethämmer Druckluft handgeführt	8467 19
Niob Rohformen	8112 91
Niobiumerze	2615 90
Nitride	2850 00
Nitriersäuren	2808 00
Nitroderivate der Kohlenwasserstoffe	2904 20
Nitroderivate der Phenole	2908 90
Nitrosoderivate der Kohlenwasserstoffe	2904 20
Nitrosoderivate der Phenole	2908 90
Nivelliere	9015 30
NK-Dünger	3105 90
Nockenwellen	8483 10
Nonylphenol	2907 13
Noppen aus Spinnstoffen	5601 30
Nordmannstannen	0604 91
Normalbenzin	2710 00
Noten	4904 00
Notizblöcke	4820 10
Notizbücher	4820 10
NP-Dünger	3105
NPK-Dünger	3105 20
Nudeln	1902
Nüsse	2008 1
Nüsse	08
Nüsse aus Spinnstoffen	5808 90
Nugat ohne Kakao	1704 90
Numeriermaschinen	8443 50
Nummernstempel	9611 00
Nußbaumholz	4407 99
Nutriafelle roh	4301 80
Nutriafelle zugerichtet	4302
Nutriahaare	5102 10
Obeche	4403 34
Obeche	4407 22
Oberbaubahnmaterial aus Stahl	7302
Oberbauschrauben aus Stahl	7318
Oberflächenhärtemaschinen autog	8468 80
Oberflächenspannungsmeßgeräte	9027 80
Oberhemden aus Geweben	6205
Oberhemden aus Gewirken	6105
Oberkleidung aus Geweben	62
Oberkleidung aus Gewirken	61
Objektive für Fernsehkameras	9002 19
Objektive für Filmkameras	9002 11
Objektive für Mikroskope	9002 19
Objektive für Photoapparate	9002 11
Objektive für Projektoren	9002 11
Objektive für Vergrößerungsapparate	9002 11
Oblaten	1905 90
Oblatenkapseln	1905 90
Obstbranntwein	2208 90
Obstgehölze	0602 20
Obstkonserven	2008
Obstmühlen	8435 10
Obstpressen gewerbliche	8435 10
Obstsortiermaschinen	8433 60
Ochsen lebend	0102
Octadecanol	2905 17
Octylalkohol	2905 16
Octylphenol	2907 13
Öfen aus Stahl Haush nichtelektrisch	7321 8
Öl aus bituminös Mineralien roh	2709 00
Ölbrenner	8416 10
Öldrass	1522 00
Öle Etherische	3301
Öle hydrierte	1516
Öle pflanzliche	15
Öle tierische	15
Ölfarben gebrauchsfertig	3210 00
Ölfilter für Motoren	8421 23
Ölgemälde	9701 10
Ölgewebe	5907 00
Ölherde aus Stahl Haushalt	7321 12
Ölkännchen aus unedlen Metall	8205 59
Ölkuchen	2304 00
Ölkuchen	2305 00
Ölkuchen	2306
Ölmischungn pflanzlich/tierisch	1518 00
Ölmischungen pflanzlich/tierisch	1517 90
Ölöfen aus Stahl Haushalt	7321 82
Ölpapier	4811 40
Ölpressen	8479 20
Ölsäure	2916 15
Ölsäure technische	1519 12
Ölsamen	12
Ölsardinen	1604 13
Ösen für Bekleidung usw.	8308 10
Ösenschrauben aus Stahl	7318 13
Östrogene	2937 92
Offsetdruckplatten	8442 50
Offsetmaschinen	8443 1
Offsetplatten aus Papier	4816 90
Offsetreproduktion kopierfähig	3705 10
Ohrenrobbenfelle roh	4301 70
Ohrenrobbenfelle zugerichtet	4302
Oiticicaöl	1515 90
Okoume	4407 22
Okuome	4403 34
Olefinpolymere fluoriert	3904 6
Oleomargarin	1503 00
Oleostearin	1503 00
Oleum	2807 00
Oliven	2004 90
Oliven	2005 70
Oliven	2001 90
Oliven	0711 20
Oliven	0710 80
Oliven	0709 90
Oliven aus Spinnstoffen	5808 90
Olivenöl	1510 00
Olivenöl	1509
Olivenölkuchen	2306 90
Omnibusse	8702
Opalwachs	1516 20
Operationsnähnadeln	9018 32
Operationstische	9402 90
Opium	1302 11
Opiumalkaloide	2939 10
Orangenmennige	2824 20
Orangen	2008 30
Orangen	0805 10
Orangen	0812 90
Orangenöl	3301 12
Orangensaft	2009 1
Orchestrien	9208 90
Orchideen Schnittblumen	0603 10
Orchideenbulben	0601
Orcynopsis unicolor Fische	0302 69
Orcynopsis unicolor Fische	0304
Orcynopsis unicolor Fische	0305
Orcynopsis unicolor Fische	0303 79
Orcynopsis unicolor Fische	1604
Ordner aus Papier oder Pappe	4820 30
Organe getrocknet zu pharm Zweck	3001 10
Organextrakte zu pharm. Zwecken	3001 20
Orgeln elektronisch	9207 10
Orgeln nichtelektronisch	9203 00
Originalschnitte	9702 00
Originalsteindrucke	9702 00
Originalstiche	9702 00
Orthodichlorbenzol	2903 61
Osmium	7110 4
Osmiumabfälle	7112 20
Osmiumasche	7112 20
Osmiumgekrätz	7112 20
Osmiumschrott	7112 20
Ossein	0506 10
Oszilloskope	9030
Ottomotoren	8407
Oxalsäure	2917 11
Oxiran	2910 10
Oxydiethanol	2909 41
Ozokerit	2712 90
Ozontherapiegeräte	9019 20

Paddy Reis	1006 10
Pailletten aus Gold	7108 13
Pailletten aus Silber	7106 92
Paletten aus Stahl	7326 90
Palladium	7110 2
Palladiumabfälle	7112 20
Palladiumasche	7112 20
Palladiumgekrätz	7112 20
Palladiumschrott	7112 20
Palmherzen zubereitet	2008 91
Palmherzen zubereitet	2001 90
Palmitinsäure	2915 70
Palmkerne	1207 10
Palmkernöl	1513 2
Palmkernölkuchen	2306 60
Palmnüsse	1207 10
Palmöl	1511
Palmölkuchen	2306 60
Pampelmusen	2008 30
Pampelmusen	0805 40
Pampelmusensaft	2009 20
Pantoffeln	6402 99
Pantoffeln	6404
Pantoffeln	6405 20
Pantoffeln	6403
Pantographen	9017 10
Pantothensäure D, DL	2936 24
Panzer von Krebstieren	0508 00
Panzerfäuste	9301 00
Panzerkampfwagen	8710 00
Panzerschränke	8303 00
Papayafrüchte	0807 20
Papayafrüchte	0812 90
Papayafrüchte	0813 40
Papier aus Altpapier für Verpackung	4805
Papier aus Asbest	6812 60
Papier bituminiert	4811 10
Papier gestrichen	4811
Papier gestrichen	4810
Papier gummiert	4811 2
Papier gummiert	4823
Papier kunststoffüberzogen	4811 3
Papier mehrlagig gegautscht	4804
Papier mehrlagig gegautscht	4805 2
Papier oberflächengefärbt	4803 00
Papier zusammengeklebt	4807
Papierabfälle	4707
Papierbeutelherstellungsmaschinen	8441 20
Papierblumen	6702 90
Papiergarne	5308 30
Papiergarngewebe	5311 00
Papierhalbstoffe	47
Papierhalbstoffherstellmaschinen	8439 10
Papierherstellungsmaschinen	8439 20
Papierhilfsmittel	34
Papierhilfsmittel	3809
Papierkalander	8420 10
Papierkondensatoren	8532 25
Papiermaschinenfilze endlos	5911 3
Papiermaschinenfilze endlos	5911 3
Papiermesser	8214 10
Papiersackherstellungsmaschinen	8441 20
Papiertapeten	4814
Papierverarbeitungsmaschinen	8441
Papierwäsche	4818
Papierwaren für hygienische Zwecke	4818
Pappeabfälle	4707
Pappbecher für Verpackung	4819 50
Pappbecher zum Trinken	4823 60
Pappe aus Altpapier für Verpackung	4805
Pappe aus Altpapier geklebt	4807 99
Pappe aus Asbest	6812 60
Pappe bituminiert	4811 10
Pappe gestrichen	4811
Pappe gestrichen	4810
Pappe kunststoffüberzogen	4811 3
Pappe mehrlagig gegautscht	4804
Pappe mehrlagig gegautscht	4805 2
Pappe zusammengeklebt	4807
Papperherstellungsmaschinen	8439 20
Pappelholz	4407 99
Pappelholz	4403 99
Pappteller	4823 60
Pappwaren für Büros	4819 60
Paprikafrüchte Gemüse	0711 90
Paprikafrüchte Gemüse	0709 60
Paprikafrüchte Gemüse	0710 80
Paprikafrüchte Gemüse	2005 90
Paprikafrüchte Gemüse	2001 90
Paprikafrüchte getrocknet/gemahlen	0904 20
Para-Cymol roh	3805 90
Paraaminobenzösäure	2922 49
Parabelfedern aus Stahl	7320 10
Paracetamol	2924 29
Paradichlorbenzol	2903 61
Paraffin	2712 20
Paraffinpapier	4811 40
Paraformaldehyd	2912 60
Paranüsse	0801 20
Paranüsse	2008 19
Paratolylacetat	2915 39
Parfüms	3303 00
Parfümzerstäuber	9616 10
Parkettafeln aus Holz	4418 30
Parkettfriese aus Holz	4407
Parkettstäbe aus Holz	4407
Parkuhren	9106 20
Parmigiano Reggiano Käse	0406
Passionsfruchtsaft	2009 80
Passionsfrüchte zubereitet	2008 99
Pastelle	9701 10
Pastellstifte	9609 90
Pasteurisierapparate	8419 89
Patentknöpfe	9606 10
Patronenhülsen	9306
Pauken	9206 00
Pauseinwand	5901 90
Pech	2708 10
Pech pflanzlich	3807 00
Pechblende	2612 10
Pechkoks	2708 20
Pecorinokäse	0406
Pedale für Fahrräder	8714 96
Peddig	1401 20
Pegelmesser für Fernmeldetechnik	9030 40
Peitschen	6602 00
Pekannüsse	2008 19
Pekannüsse	0802 90
Pektate	1302 20
Pektinate	1302 20
Pektinstoffe	1302 20
Pellets aus Getreide	1103 2
Pellets aus Ölkuchen	2306
Pellets aus Ölkuchen	2305 00
Pellets aus Ölkuchen	2304 00
Pelzabfälle gegerbt oder zugerichtet	4302 20
Pelzbekleidung	4303 10
Pelzfelle gegerbt oder zugerichtet	4302
Pelzfelle roh	4301
Pelzfellteile roh	4301 90
Pelzmützen	6506 92
Pelzveredlungsmaschinen	8453 10
Pelzwaren	4303
Pelzwerk künstliches	4304 00
Pendelrollenlager	8482 30
Penicilline	2941 10
Penicilline zubereitet Arzneiwaren	3004 10
Penicilline zubereitet Arzneiwaren	3003 10
Pentaerythrit	2905 42
Pentanol	2905 15
Pentylacetat	2915 39
Peptonderivate	3504 00
Peptone	3504 00
Perborate	2840 30
Percarbonate	2836 99
Perchlorethylen	2903 23
Perforiermaschinen für Bürozwecke	8472 90
Pergamentersatzpapier	4806 20
Pergamentleder	4106 20
Pergamentpapier	4806 10
Pergamentpappe	4806 10
Pergaminpapier	4806 40
Periskope	9013 80
Perlen aus Glas	7018 10
Perlen aus unedlen Metall	8308 90
Perlen echte	7101
Perlenessenz	3212 90
Perlennachahmungen aus Glas	7018 10
Perlhühner geschlachtet	0207
Perlhühner lebend	0105
Perlit nicht gebläht	2530 10

Perlmutter bearbeitet	9601 90
Permanganate	2841 60
Peroxoborate	2840 30
Peroxocarbonate	2836 99
Peroxochromate	2841 50
Peroxosulfate	2833 40
Persianerfelle roh	4301 30
Persianerfelle zugerichtet	4302
Persipanwaren	1704 90
Persischkleesamen	1209 22
Personalcomputer	8471
Personenaufzüge	8428 10
Personenkraftwagen	8703
Personenwaagen	8423 10
Personenwagen Schienenfahrzeug	8605 00
Personenwiegeautomaten	8423 10
Persulfate	2833 40
Perücken	6704
Petit point Stickerei	5805 00
Petroleumharze	3911 10
Petroleumöfen aus Stahl Haushalt	7321 82
Petroleumsulfonate	3823 90
Petrolkoks	2713 1
Petschafte	9611 00
Pfahlzieher	8430 10
Pfeffer	0904 1
Pfefferminzblätter	1211 90
Pfefferminzöl	3301 24
Pfeffermühlen Haushalt	8210 00
Pfeifenköpfe	9614 20
Pfeifenorgeln	9203 00
Pfeifenreiniger	9603 90
Pfeifenrohformen aus Holz	9614 10
Pfeiler aus Aluminium	7610 90
Pferde lebend	0101 1
Pferdebohnen	0713 50
Pferdefleisch	0205 00
Pferdefleisch	0210 90
Pferdefleisch Zubereitungen	1602 90
Pferdehaare	5102 20
Pferdehäute roh	4101 40
Pfifferlinge	2003 10
Pfifferlinge	0709 51
Pfirsiche	0809 30
Pfirsiche	0813 40
Pfirsiche	2008 70
Pfirsichsteine	1212 30
Pflanzen lebend	0601
Pflanzen lebend	0602
Pflanzenauszüge	1302 1
Pflanzenhaar für Polsterzwecke	1402 91
Pflanzensäfte	1302 1
Pflanzenschleime	1302 3
Pflanzenteile zu Bindezwecken	0604
Pflanzenwachse	1521 10
Pflanzenwuchsregulatoren	3808 30
Pflanzenkartoffeln	0701 10
Pflanzmaschinen	8432 30
Pflaster zum Heilgebrauch	3005 10
Pflasterplatten aus Naturstein	6801 00
Pflastersteine aus Naturstein	6801 00
Pflaumen	0809 40
Pflaumen	0813 20
Pflaumen	2008 99
Pflaumenbranntwein	2208 90
Pflaumensteine	1212 30
Pflüge	8432 10
Pflugschare	8432 90
Pflugscheiben	8432 90
Pflugstreichbleche	8432 90
Pfropfreiser	0602 10
PH-Messgeräte	9027 80
Phantasieschmuck	7117
Phenazon	2933 11
Phenetidine	2922 22
Phenindamin	2933 90
Phenobarbital	2933 51
Phenol	2907 11
Phenolalkohole	2907 30
Phenole	2707 60
Phenolgemische	2707 60
Phenolharze	3909 40
Phenolphthalein	2932 29
Phenolsäuren	2918 2
Phentolamin	2933 29
Phenylaceton	2914 30
Phenylbutazon	2933 19
Phenylendiamine	2921 51
Phenylessigsäure	2916 33
Phenylethandiolacetate	2915 39
Phenylglykolsäure	2918 17
Phenylpropylacetate	2915 39
Phenylsalicylat	2918 23
Phosphatdüngemittel	3103
Phosphatkreiden	2510
Phosphide	2848
Phosphoaminolipoide	2923 20
Phosphor	2804 70
Phosphorchloride	2812 10
Phosphorkupfer	2848 10
Phosphorothioate	2920 10
Phosphorsäure	2809 20
Phosphorsäureester	2919 00
Phosphorsulfide	2813 90
Phosphortrichlorid	2812 10
Phosphortrichloridoxid	2812 10
Phosphoryltrichlorid	2812 10
Photoapparate	9006
Photoblitzlampen	9006 62
Photochemikalien zubereitete	3707
Photodioden	8541 40
Photoelemete	8541 40
Photoemissionsröhren	8540 20
Photoemulsionen	3707 10
Photogewebe unbelichtet	3703
Photographien	4911 91
Photokarton unbelichtet	3703
Photokathodenröhren	8540 20
Photokopierapparate	9009
Photokopierpapier zugeschnitten	4823 59
Photokoppler	8541 40
Photometer	9027 50
Photonenstrahlwerkzeugmaschinen	8456 10
Photopapier entwickelt	4911
Photopapiere unbelichtet	3703
Photopostkarten	4909 00
Photorohpapier	4802 20
Photorohpapier gestrichen	4810 11
Photosetzmaschinen	8442 10
Photothyristoren	8541 40
Phototransistoren	8541 40
Photovervielfacherröhren	8540 20
Photozellen	8541 40
Phthalsäureanhydrid	2917 35
Phthalsäureester	2917 3
Piassava	1403 90
Pigmente zubereitet für Keramik Email	3207 10
Pigmentfarbstoffe synthetische organische	3204 17
Pilgermuscheln	0307 2
Pilze	2003
Pilze	2001 90
Pilze	0710 80
Pilze	0709 51
Pilze	0711 90
Pilze	0712 30
Pilzmyzel	0602 91
Pilzvertilgungsmittel	3808 20
Pimentafrüchte Gemüse	0711 90
Pimentafrüchte Gemüse	0709 60
Pimentafrüchte Gemüse	0710 80
Pimentafrüchte getrocknet/gemahlen	0904 20
Pine-Öl	3805 20
Piniennüsse	0802 90
Pinsel	9603
Pinselfassungen aus Holz	4417 00
Pinselköpfe	9603 90
Pinzetten	8203 20
Piperidin	2933 39
Piperonal	2932 90
Pistazien	0802 50
Pistazien	2008 19
Pistenpräparierraupen	8479 89
Pistolen	9304 00
Pistolen	9303
Pistolen	9302 00
Pivampicillin	2941 10
PK-Dünger	3105 60
Plandrehmaschinen für Metall	8458 1
Planen aus Spinnstoffen	6306 1
Planengewebe mit Wachs imprägniert	5907 00
Planetengetriebe für Maschinen	8483 40
Planfeinschleifmaschinen für Metall	8460 1

Planfilme Photogr unbelichtet	3701
Planfräsmaschinen für Metall	8459 6
Planiermaschinen selbstfahrend	8429 1
Planierschilde für Planiermaschinen	8431 42
Planscheiben für Werkzeugmaschinen	8466 20
Plasmaschweißgeräte für Metall	8515 3
Plasmastrahlwerkzeugmaschinen	8456 90
Platin Rohformen	7110 11
Platinabfälle	7112 20
Platinasche	7112 20
Platinen aus nichtlegiertem Stahl	7207
Platinen aus nichtrostendem Stahl	7218 90
Platinen aus sonst legiertem Stahl	7224 90
Platinen für Wirk/Strickmaschinen	8448 51
Platingekrätz	7112 20
Platinplattierungen	7111 00
Platinschrott	7112 20
Platten aus Blei	7804 19
Platten aus Glas	7004
Platten aus Glas	7005
Platten aus Glas	7003
Platten aus Glasfasern	7019 39
Platten aus Glimmer	6814
Platten aus Hartkautschuk	4017 00
Platten aus Holzabfälle mineralbind	6808 00
Platten aus Keramik feuerfest	6902
Platten aus Kieselgur gebrannt	6901 00
Platten aus Kunststoff	3921
Platten aus Kunststoff	3920
Platten aus Kunststoff	3919
Platten aus Pflanzenfas Mineralbind	6808 00
Platten aus Sperrholz	4412
Platten aus Stroh Mineralbindung	6808 00
Platten aus Tripel gebrannt	6901 00
Platten aus Weichkautschuk	4008
Platten für Akkumulatoren	8507 90
Platten photogr belicht nicht entw	3704 00
Platten photogr entwickelt	3705
Platten photogr. unbelichtet	3701
Platten polarisierend	9001 20
Plattenspeichereinheiten für EDV	8471 93
Plattenspieler	8519
Plattenwechsler	8519
Plattfische	0304
Plattfische	0303 3
Plattfische	0302 2
Plattfische	0305
Plomben aus unedlen Metall	8309 90
Plotter für EDV	8471 92
Plüsch aus Spinnstoffen	5801
Plüschbänder aus Spinnstoffen	5806 10
Plutonium	2844 20
Plutoniumverbindungen	2844 20
Pneumatikventile	8481 20
Pneumatikzylinder	8412 31
Polarimeter	9027 50
Poliermaschinen elektrisch handgeführt	8508 80
Poliermaschinen für Holz/Kunststoff	8465 93
Poliermaschinen für Metall	8460 90
Poliermaschinen für Mineralstoffe	8464 20
Polierscheiben aus Spinnstoffen	5911 90
Poliersteine	6804
Pollack	0305
Pollack	0302 69
Pollack	0303 79
Pollack	0304
Pollack	1604
Poloausrüstungen	9506 99
Polobälle	9506 69
Polsterfedern aus Stahl	7320 20
Polyacetale	3907 10
Polyacrylate	3906
Polyacrylspinnfasern	5503 30
Polyacrylspinnfasern	5506 30
Polyamide	3908
Polyamidspinnfäden	5402
Polyamidspinnfasern	5506 10
Polyamidspinnfasern	5503 10
Polyamine acyclische	2921 2
Polyamine aromatische	2921 5
Polycarbonate	3907 40
Polychlordiphenyle flüssig	3823 90
Polyester	3907
Polyesterspinnfäden	5402
Polyesterspinnfasern	5503 20
Polyesterspinnfasern	5506 20
Polyether	3907
Polyetheralkohole	3907 20
Polyethylen	3901
Polyethylenglykole	3907 20
Polyethylenglykolgemische	3823 90
Polyethylenglykolwachs	3404 20
Polyethylenterephthalat	3907 60
Polyisobutylen	3902 20
Polymethylmethacrylat	3906 10
Polyphosphorsäuren	2809 20
Polypropylen	3902 10
Polypropylenspinnfäden	5402
Polypropylenspinnfasern	5506 90
Polypropylenspinnfasern	5503 40
Polystyrol	3903 1
Polyterpene	3911 10
Polytetrafluorethylen	3904 61
Polyurethane	3909 50
Polyvinylacetale	3905 90
Polyvinylacetat	3905
Polyvinylalkohole	3905 20
Polyvinylchlorid	3904
Polyvinylether	3905 90
Polyvinylidenchlorid	3904 50
Pommes-Frites vorgeback gefr	2004 10
Pommes-Frites-Schneider Haushalt	8210 00
Pompons aus Spinnstoffen	5808 90
Pongeegewebe aus Seide	5007 20
Porosimeter	9027 80
Porphyr	6802
Porphyr	2516 90
Porree	0703 90
Port	2204 2
Portaldrehkrane	8426 30
Portalhubkraftkarren	8426 12
Portalkrane	8426 19
Portlandzement	2523 2
Posamentiermaschinen	8447 90
Posamentierwaren aus Spinnstoffe	5808 90
Postbearbeitungsmaschinen	8472 30
Postkarten mit Bildern	4909 00
Postkarten ohne Bilder	4817 20
Postwagen Schienenfahrzeug	8605 00
Potentiometer	8533
Power Supply-Boards für EDV	8504 40
Prägefolien	3212 10
Prägepressen für Buchbinderei	8440 10
Prägepressen für Papier/Pappe	8441 80
Prägestempel	9611 00
Prägewerkzeuge	8207 30
Präservative aus Weichkautschuk	4014 10
Präzisionslehren	9017 30
Präzisionsstahlrohre geschweißt	7306 50
Präzisionsstahlrohre nahtlos	7304
Präzisionszeichenmaßstäbe	9017 80
Pralinen	1806 90
Prednisolon	2937 21
Prednison	2937 21
Preisauszeichnungswaagen	8423 8
Preiselbeeren	0811 90
Preiselbeeren	0812 90
Preiselbeeren	0810 40
Preisetikettenausg Masch m Rechenw	8470 90
Premier Jus	1502 00
Pressen für Metall	8462
Pressen Küchengeräte	8210 00
Pressengarne aus Spinnstoffen	5607
Preßformen für Kautschuk/Kunststoff	8480 71
Preßkorkwaren	4504
Preßluft	2851 00
Preßmatrizen	8207 20
Preßspan gegautscht	4805
Preßspan zusammengeklebt	4807 99
Preßwerkzeuge	8207 30
Primäraluminium	7601 20
Primärelemente/Batterien	8506
Prismen optische gefaßt	9002 90
Prismen optische ungefaßt	9001 90
Produktionszähler	9029 10
Profile aus Aluminium	7604
Profile aus Blei	7803 00
Profile aus Glas	7003 30
Profile aus Gold	7108 13
Profile aus Hartkautschuk	4017 00
Profile aus Kunststoff	3916
Profile aus Kupfer	7407

Profile aus Magnesium	8104 90
Profile aus Molybdän	8102 92
Profile aus nichtlegiertem Stahl	7216
Profile aus nichtrostendem Stahl	7222 40
Profile aus Nickel	7505 1
Profile aus Platin	7110 19
Profile aus Silber	7106 92
Profile aus sonst legiertem Stahl	7228 70
Profile aus Tantal	8103 90
Profile aus Thorium	2844 30
Profile aus Titan	8108 90
Profile aus Weichkautschuk	4008
Profile aus Wolfram	8101 92
Profile aus Zink	7904 00
Profile aus Zinn	8003 00
Profilprojektoren	9031 30
Projektionsapparate für Filme	9007 2
Projektionsapparate für Stehbilder	9008
Projektionsfernsehgeräte	8528
Propan	2711 12
Propandiol	2905 32
Propanöle	2905 12
Propazin	2933 69
Propeller für Luftfahrzeuge	8803 10
Propen	2901 22
Propionsäure	2915 50
Propylacetat	2915 39
Propylalkohole	2905 12
Propylen	2901 22
Propylen	2711 14
Propylen-Copolymere	3902 30
Propylendichlorid	2903 16
Propylenglykol	2905 32
Propylenoxid	2910 20
Propyphenazon	2933 11
Prothesen	9021
Provitamine rein	2936 10
Provolonekäse	0406
Prüfgeräte mit Radioisotopen	9022 2
Prüfmaschinen für Metalle	9024 10
Prüfmaschinen für Papier/Textilien	9024 80
Pseudoephedrin INN	2939 40
Psychrometer	9025 80
Puddingpulver	1901 90
Puddingpulver	2106 90
Puder kosmetische	3304 91
Puderdosen	7326 90
Puderdosen	4202 3
Puderdosen	7419 99
Puderquasten	9616 20
Puderzucker	1701 99
Püreepressen Küchengeräte	8210 00
Puffbohnen	0713 50
Puffer für Schienenfahrzeuge	8607 30
Puffreis	1904 10
Pullover aus Gewirken	6110
Pulver aus Aluminium	7603
Pulver aus Antimon	8110 00
Pulver aus Beryllium	8112 11
Pulver aus Blei	7804 20
Pulver aus Chrom	8112 20
Pulver aus Cobalt	8105 10
Pulver aus Eisen/Stahl	7205 2
Pulver aus Germanium	8112 30
Pulver aus Gold	7108 11
Pulver aus Iridium	7110 4
Pulver aus Kupfer	7406
Pulver aus Magnesium	8104 30
Pulver aus Mangan	8111 00
Pulver aus Molybdän	8102 10
Pulver aus Nickel	7504 00
Pulver aus Osmium	7110 4
Pulver aus Palladium	7110 2
Pulver aus Platin	7110 11
Pulver aus Rhodium	7110 3
Pulver aus Ruthenium	7110 4
Pulver aus Silber	7106 10
Pulver aus Tantal	8103 10
Pulver aus Titan	8108 10
Pulver aus Vanadium	8112 40
Pulver aus Wolfram	8101 10
Pulver aus Zink	7903 90
Pulver aus Zinn	8005 20
Pulver aus Zirconium	8109 10
Pumpen für Verbrennungsmotoren	8413 30
Pumpen für Flüssigkeitspumpen	8413
Pumpen Luftpumpen	8414
Pumpenschläuche aus Spinnstoffen	5909 00
Puppen	9502 10
Puppenglieder	9502 99
Puppenkleider	9502 91
Puppenköpfe	9502 99
Puppenkopfbedeckungen	9502 91
Puppenschuhe	9502 91
Puppenwagen	9501 00
Putzlappen aus Aluminium zum Scheuern	7615 10
Putzlappen aus Kupfer zum Scheuern	7418 10
Putzlappen aus Stahl zum Scheuern	7323 10
Puzzles	9503 60
Puzzolanzement	2523 90
Pyrethrumauszug	1302 14
Pyrethrumwurzel/Rinde/Blüten	1211 90
Pyridin	2933 31
Pyridostigminbromid	2933 39
Pyridoxin	2936 25
Pyrolignite	3823 90
Pyrometer optische	9025 19
Quartiers Compenses	0202
Quarz piezoelektr natürlich	7103
Quarz piezoelektr synthetisch	7104 10
Quarze	6802
Quarze	7103
Quarze	2506
Quarzite	2506 2
Quarzite	6802
Quarzsand	2505 10
Quassiaholzauszug	1302 19
Quasten aus Spinnstoffen	5808 90
Quebrachoauszug	3201 10
Quecksilber	2805 40
Quecksilberdampfgleichrichterröhren	8540 89
Quecksilberdampflampen	8539 39
Quecksilberdampfstromrichter	8504 40
Quecksilbernitrat	2834 29
Quecksilberoxide	2825 90
Quecksilberoxidelemente/Batterien	8506
Quecksilbersulfat	2833 29
Quecksilberthermometer	9025 1
Quellstärke	3505 10
Querbinder aus Geweben	6215
Querbinder aus Gewirken	6117 20
Quetschmühlen für Körner	8437 80
Quitten	0808 20
Quittungsbücher	4820 10
Radarantennen	8529 10
Radargeräte	8526 10
Radialbohrmaschinen für Metall	8459 2
Radialkolbenpumpen	8413 50
Radialkreiselpumpen	8413 70
Radialventilatoren	8414 59
Radiatoren elektrisch	8516 29
Radiergummi aus Kunststoff	3926 10
Radiergummi aus Weichkautschuk	4016 92
Radiermesser	8214 10
Radieschen	0706 90
Radiowecker	8527 32
Radsätze für Schienenfahrzeuge	8607 19
Räder für Kraftfahrzeuge	8708 70
Räder für Schienenfahrzeuge	8607 19
Räummaschinen für Metall	8461 30
Räumwerkzeuge	8207 60
Raffiabast	1401 90
Raffinose	2940 00
Ragusanokäse	0406
Rahm	0402
Rahm	0401 30
Rahmen für Fahrräder	8714 91
Rahmfrischkäse	0406
Raketen	8412 10
Raketen	9306 90
Raketen	3604
Raketenwerfer	9301 00
Ramie	5305 9
Ramieabfälle	5305 99
Ramiegarne	5308 90
Ramiegewebe	5311 00
Ramiewerg	5305 99
Ramin	4403 33
Ramin	4407 21
Rammen	8430 10

Rams	8542
Rapsöl	1514
Rapsölkuchen	2306 40
Rapssamen	1205 00
Raschelgardinenstoffe	6002
Raschelmaschinen	8447 20
Raschelsäcke aus Pe-/Pp-Streifen	6305 31
Raschelspitzen	6002
Rasenkantenschneider	8467 89
Rasenkantenschneider	8508 80
Rasenmäher	8433 1
Rasierapparate elektrische	8510 10
Rasierapparate nichtelektrische	8212 10
Rasierklingen	8212 20
Rasiermesser	8212 10
Rasiermittel	3307 10
Rasierpinsel	9603 29
Raspeln	8203 10
Rauchgasprüfer	9027 10
Rauchgasrückführungen	8404 10
Rauchleitungen aus Keramik	6905 90
Rauchrohrkessel	8402 19
Rauchtabak	2403 10
Rauchwaren	43
Rauchwarenzurichtemaschinen	8453 10
Rauhfaserpapier	4814 10
Rauhmaschinen für Textilindustrie	8451 80
Raumdesodorierungsmittel	3307 4
Raumfahrzeuge	8802 50
Raumheizgeräte elektrisch	8516 2
Raumheizgeräte nichtelektr Stahl	7321 8
Ravioli	1902
Reagenzien für Blutgruppenbestimmung	3006 20
Reagenzien für Labor zubereitet	3822 00
Reaktionsauslöser zubereitet	3815
Reaktionsbeschleuniger zubereitet	3815
Reaktivfarbstoffe synth organische	3204 16
Rebenstecklinge	0602 10
Rebenstöcke	0602 20
Rechauds elektrisch Haushalt	8516 79
Rechen aus Metall	8201 30
Recheninstrumente/Geräte	9017 20
Rechenmaschinen	8470
Rechenscheiben	9017 20
Rechenschieber	9017 20
Rechwender	8433 30
Reduktionsöfen elektrisch	8514 30
Reduziereinsätze für Werkzeugmasch	8466 10
Reflektorlampen	8539 22
Refraktometer	9027 50
Regelgeräte	9032
Regelventile	8481 80
Regenschirme	6601 9
Register	4820 10
Registrierkassen	8470 50
Regler für Wasserturbinen	8410 90
Regner für Landwirtschaft/Gartenbau	8424 81
Rehposten	9306 29
Reibahlen	8207 60
Reibkäse	0406
Reibradgetriebe	8483 40
Reibungsbeläge aus Asbest	6813
Reibungskupplungen für Maschinen	8483 60
Reifen aus Weichkautschuk gebraucht	4012
Reifen aus Weichkautschuk neu	4011
Reifen aus Weichkautschuk runderneu	4012
Reifencordgarne aus synthet Filament	5402 10
Reifencordgarne aus Viskose	5403 10
Reifencordgewebe aus Hochfestgarnen	5902
Reifenventile	8481 30
Reinigungsmaschinen für Behältnisse	8422 20
Reinigungsmaschinen für Müllerei	8437
Reinigungstücher aus Spinnstoffen	6307 10
Reis	1006
Reis aufgebläht/geröstet	1904 10
Reis vorgekocht/zubereitet	1904 90
Reisebusse	8702
Reisekoffer	4202 1
Reisenecessaires	4202 9
Reisenecessaires	9605 00
Reisetaschen	4202 9
Reisflocken	1104 19
Reisgriess	1103 14
Reisig	4401 10
Reismehl	1102 30
Reispellets	1103 29
Reißbaumwolle	5202 91
Reißfedern mit Halter	9017 20
Reißnadeln	9017 20
Reißnägel aus Kupfer	7415 10
Reißnägel aus Stahl	7317 00
Reißspinnstoff aus Baumwolle	5202 91
Reißspinnstoff aus Chemiefasern	5505
Reißspinnstoff aus Flachs	5301 30
Reißspinnstoff aus Hanf	5302 90
Reißspinnstoff aus Jute	5303 90
Reißspinnstoff aus Kokosfasern	5305 19
Reißspinnstoff aus Manilahanf	5305 29
Reißspinnstoff aus Ramie	5305 99
Reißspinnstoff aus Seide	5003
Reißspinnstoff aus Sisal	5304 90
Reißspinnstoff aus Wolle/Tierhaaren	5104 00
Reisstärke	1108 19
Reißverschlüsse	9607 1
Reißverschlußteile	9607 20
Reißzeuge	9017 20
Reiswurzeln	1403 90
Reitpeitschen	6602 00
Reizstoffrevolver	9303 90
Reklameleuchten	9405 60
Rektifizierapparate	8419 40
Relais elektrisch	8536 4
Relais elektrisch	8535
Rennwagen	8703
Rentierflechte zu Bindezwecken	0604 10
Repassiermaschinen	8447 20
Reproduktionskameras	9006 10
Resinoide	3301 30
Resorcin	2907 21
Retorten aus Keramik feuerfest	6903
Retortenkohle	2704 00
Rettiche	0706 90
Rettungsgürtel aus Spinnstoffen	6307 20
Revolver	9302 00
Revolverdrehmaschinen für Metall	8458 1
Revolverköpfe für Werkzeugmaschinen	8466 10
RH-Messgeräte	9027 80
Rhamnose	2940 00
Rhenium Rohformen	8112 91
Rheostate	8533
Rhodinol	2905 22
Rhodinylacetat	2915 39
Rhodium	7110 3
Rhodiumabfälle	7112 20
Rhodiumasche	7112 20
Rhodiumgekrätz	7112 20
Rhodiumschrott	7112 20
Rhododendren	0602 30
Riboflavin	2936 23
Richtfunkantennen	8529 10
Richtgeräte für Orthodontie	9021 19
Richtmaschinen für Metall	8462 2
Riechstoffmischungen	3302
Riemenscheiben	8483 50
Riemenverbinder aus Stahl	7326 90
Riffelbleche aus nichtlegiertem Stahl	7208
Rinden	1404 10
Rinder lebend	0102
Rinderembryonen	0511 99
Rinderfett	1502 00
Rinderhaare	5102 20
Rinderhaare	0503 00
Rindersperma	0511 10
Rindertalg	1502 00
Rindfleisch	0210 20
Rindfleisch	0202
Rindfleisch	0201
Rindfleisch Zubereitungen	1602 50
Rindleder	4104
Rindshäute roh	4101
Ringläufer für Spinnmaschinen	8448 33
Ringschrauben aus Kupfer	7415 3
Ringschrauben aus Stahl	7318 13
Rinnen aus Keramik	6906 00
RIO-Palisander gehobelt oder geschli	4407 99
Rippenschussamt aus Spinnstoffen	5801
Rippenschussplüsch aus Spinnstoffen	5801
Rispengrassamen	1209 2
Rizinusöl	1515 30
Rizinusöl hydriert	1516 20
Rizinussamen	1207 30
Robbenfleisch	0208 90

Robbenfleisch Zubereitungen	1602 90
Rodelschlitten	9506 99
Rodenticide	3808 90
Röcke aus Geweben	6204 5
Röcke aus Gewirken	6104 5
Röhrchen aus Glas	7010
Röntgenapparate/Geräte	9022 1
Röntgenfilme entwickelt	3705 90
Röntgenkontrastmittel	3006 30
Röntgenplatten/Planfilme unbelichtet	3701 10
Röntgenröhren	9022 30
Röntgenrollfilme unbelichtet	3702 10
Röntgenschirme	9022 90
Röstkaffee	0901 2
Röstmaschinen	8419 8
Röstöfen für Erze nichtelektrisch	8417 10
Roggen	1002 00
Roggenflocken	1104 19
Roggengriess	1103 19
Roggenmehl	1102 10
Roggenpellets	1103 29
Roggenschrot	1104 29
Roggenstärke	1108 19
Rohblöcke aus nichtlegiertem Stahl	7206 10
Rohblöcke aus nichtrostendem Stahl	7218 10
Rohblöcke aus sonst legiertem Stahl	7224 10
Roheisen	7201
Rohhautleder	4106 20
Rohholz	4403
Rohkaffee	0901 1
Rohlaufprofile aus Kautschuk unvulk	4006 10
Rohluppen aus Eisen/Stahl	7206 90
Rohmassen Zuckerwaren	1704 90
Rohrbogen aus Aluminium	7609 00
Rohrbogen aus Blei	7805 00
Rohrbogen aus Kupfer	7412
Rohrbogen aus Nickel	7507 20
Rohrbogen aus Stahl	7307
Rohrbogen aus Temperguss	7307 19
Rohrbogen aus Zink	7906 00
Rohrbogen aus Zinn	8006 00
Rohre aus Aluminium	7608
Rohre aus Asbestzement	6811 30
Rohre aus Beton	6810 20
Rohre aus Blei	7805 00
Rohre aus Cellulosezement	6811 30
Rohre aus Glas	7002 3
Rohre aus Gold	7108 13
Rohre aus Gußeisen	7303 00
Rohre aus Hartkautschuk	4017 00
Rohre aus Keramik	6906 00
Rohre aus Keramik feuerfest	6903
Rohre aus Kunststoff	3917
Rohre aus Kupfer	7411
Rohre aus Magnesium	8104 90
Rohre aus Nickel	7507 1
Rohre aus Platin	7110 19
Rohre aus Silber	7106 92
Rohre aus Stahl nahtlos	7304
Rohre aus Titan	8108 90
Rohre aus Weichkautschuk	4009
Rohre aus Zink	7906 00
Rohre aus Zinn	8006 00
Rohreis	1006 10
Rohrflansche aus Stahl	7307
Rohrformstücke aus Aluminium	7609 00
Rohrformstücke aus Blei	7805 00
Rohrformstücke aus Cellulosezement	6811 30
Rohrformstücke aus Gußeisen	7307 11
Rohrformstücke aus Keramik	6906 00
Rohrformstücke aus Kunststoff	3917 40
Rohrformstücke aus Kupfer	7412
Rohrformstücke aus Nickel	7507 20
Rohrformstücke aus Stahl	7307
Rohrformstücke aus Temperguß	7307 19
Rohrformstücke aus Zink	7906 00
Rohrformstücke aus Zinn	8006 00
Rohrheizkörper elektrisch	8516 80
Rohrkupplungen aus Stahl	7307
Rohrleitungen aus Keramik	6906 00
Rohrleitungssysteme aus Stahl	7308 90
Rohrmuffen aus Aluminium	7609 00
Rohrmuffen aus Blei	7805 00
Rohrmuffen aus Gußeisen	7307 11
Rohrmuffen aus Kupfer	7412
Rohrmuffen aus Nickel	7507 20
Rohrmuffen aus Stahl	7307
Rohrmuffen aus Temperguß	7307 19
Rohrmuffen aus Zink	7906 00
Rohrmuffen aus Zinn	8006 00
Rohrpostanlagen	8428 20
Rohrschellen aus Stahl	7326 90
Rohrschneider	8203 40
Rohrverbindungsstücke aus Aluminium	7609 00
Rohrverbindungsstücke aus Asbestzement	6811 30
Rohrverbindungsstücke aus Blei	7805 00
Rohrverbindungsstücke aus Gußeisen	7307 11
Rohrverbindungsstücke aus Keramik	6906 00
Rohrverbindungsstücke aus Kunststoff	3917 40
Rohrverbindungsstücke aus Kupfer	7412
Rohrverbindungsstücke aus Nickel	7507 20
Rohrverbindungsstücke aus Stahl	7307
Rohrverbindungsstücke aus Tempergus	7307 19
Rohrverbindungsstücke aus Zink	7906 00
Rohrverbindungsstücke aus Zinn	8006 00
Rohrverschlußstücke aus Aluminium	7609 00
Rohrverschlußstücke aus Asbestzement	6811 30
Rohrverschlußstücke aus Blei	7805 00
Rohrverschlußstücke aus Keramik	6906 00
Rohrverschlußstücke aus Kunststoff	3917 40
Rohrverschlußstücke aus Kupfer	7412
Rohrverschlußstücke aus Nickel	7507 20
Rohrverschlußstücke aus Zink	7906 00
Rohrverschlußstücke aus Zinn	8006 00
Rohrwalzwerke	8455 10
Rohrwinkel aus Stahl	7307
Rohrzucker	1701
Rohrzuckermelasse	1703 10
Rohrzuckersirup	1702 90
Rohschienen aus Eisen/Stahl	7206 90
Rohwürste	1601 00
Rohzucker	1701
Rolläden aus Stahl	7308 90
Rollen aus Pappe zum Aufwickeln	4822
Rollenbahnen	8428 39
Rollenhochdruckmaschinen	8443 21
Rollenketten aus Stahl	7315
Rollenlager	8482
Rollenoffsetmaschinen	8443 11
Rollenschneidemaschinen für Papier	8441 10
Roller für Kinder	9501 00
Roller zum Anstreichen	9603 40
Rollfilze aus Glasfasern	7019 39
Rollgänge für Walzwerke	8428 90
Rollkörper für Wälzlager	8482 91
Rollschuhe	9506 70
Rollschuhteile	9506 70
Rollsteige	8428 40
Rollstühle für Körperbehinderte	8713
Rolltreppen	8428 40
ROMS	8542
Rootsverdichter	8414 80
Roquefortkäse	0406 40
Rosen Pflanzen	0602 40
Rosen Schnittblumen	0603 10
Rosenholz gehobelt oder geschliffen	4407 99
Rosenkohl	0704 20
Rosenkohl	0710 80
Rosenöl	3301 29
Rosenscheren	8201 50
Rosinen	0806 20
Roßhaar	0503 00
Roßhaar	5102 20
Roßhaarabfälle	0503 00
Roßhaargarne	5110 00
Roßhaargewebe	5113 00
Roßhäute roh	4101 40
Roßkastanien	2308 10
Roßleder	4104
Rostschutzmittel	2710 00
Rostschutzmittel	3403
Rostschutzmittel	3823 90
Rotationsdruckmaschinen	8443
Rotbarsche	0305
Rotbarsche	0303 79
Rotbarsche	0304
Rotbarsche	0302 69
Rote Rüben	0706 90
Rote Rüben	2001 90
Rote Rüben Samen	1209 19
Roter Thun	0302 39
Roter Thun	0303 49

Rotkleesamen	1209 22
Rotkohl	0704 90
Rotkohl	2001 90
Rotoren für Hubschrauber	8803 10
Rotschwingelsamen	1209 23
Rotwein	2204 2
Rovings aus Glasseide	7019 10
Rubine	7103
Rucksäcke	4202 9
Ruderboote	8903 99
Rüben	1214 90
Rüben	1212 91
Rübenblätter	2308 90
Rübenerntemaschinen	8433 53
Rübensaft	1702 90
Rübensamen	1209 1
Rübenschneider für Landwirtschaft	8436 10
Rübensirup	1702 90
Rübenzucker	1701
Rüböl	1514
Rübsenöl	1514
Rübsenölkuchen	2306 40
Rübsensamen	1205 00
Rückschlagklappen	8481 30
Rückspiegel aus Glas für Fahrzeuge	7009 10
Rückstände der Pflanzenölgewinnung	2304 00
Rückstände der Pflanzenölgewinnung	2305 00
Rückstände der Pflanzenölgewinnung	2306
Rückstände der Stärkegewinnung	2303 10
Rückstände metallhaltig	2620
Rückstände radioaktiv	2844 40
Rückstromschalter	8511 80
Rührwerke für Kautschuk/Kunststoff	8477 80
Rührwerke universell verwendbar	8479 82
Rum	2208 40
Rundfeinschleifmaschinen für Metall	8460 2
Rundfunkempfangsgeräte	8527
Rundstäbe aus Holz für Rollvorhänge	4421 90
Rundstrickmaschinen	8447 1
Rundwirkmaschinen	8447 1
Runkelrüben	1214 90
Ruß	2803 00
Rußbläser	8404 10
Ruthenium	7110 4
Rutheniumabfälle	7112 20
Rutheniumasche	7112 20
Rutheniumgekrätz	7112 20
Rutheniumschrott	7112 20
Rutin	2938 10
Rutosid	2938 10
Saatbohnen	0713
Saaterbsen	0713 1
Saccharin	2925 11
Sackkarren	8716 80
Säbel	9307 00
Säcke aus Kunststoff	3923 2
Säcke aus Papier	4819
Säcke aus Spinnstoffen	6305
Sägeblätter	8202
Sägeketten	8202 40
Sägemaschinen für Holz/Kunststoff	8465 91
Sägemaschinen für Metall	8461 50
Sägemaschinen für Mineralstoffe	8464 10
Sägen singende	9208 90
Sägespäne	4401 30
Sägezahndrahtbeschläge	8448 31
Sämaschinen	8432 30
Sämischleder	4108
Sättel für Fahrräder	8714 95
Sättel für Krafträder/Mopeds	8714 11
Sättel für Tiere	4201 00
Säuglingskleidung aus Geweben	6209
Säuglingskleidung aus Gewirken	6111
Säuglingswaagen	8423 10
Säulen aus Aluminium	7610 90
Säurefarbstoffe synthetische organische	3204 12
Safloröl	1512 1
Saflorsamen	1207 60
Safran	0910 20
Safrol	2932 90
Sago	1903 00
Sagomark	0714 90
Sagomarkgriess	1106 20
Sagomarkmehl	1106 20
Sagomarkstärke	1108 19
Sahneschlagbesen	8205 51
Salate	0709 90
Salate	0705
Salepknollen	0714 90
Salicylsäure	2918 21
Salicylsäureester	2918 23
Salinenmutterlauge	2501 00
Salmiakgeist	2814 20
Salmoniden	1604
Salmoniden	0302 1
Salmoniden	0301
Salmoniden	0304
Salmoniden	0303
Salmoniden	0305
Salol	2918 23
Salpetersäure	2808 00
Salz	2501 00
Salzsäure	2806 10
Samen von Blumen	1209
Samen von Futterpflanzen	1209
Samen von Futterpflanzen	0713
Samen von Gemüse	0713
Samen von Gemüse	1209
Sammelalben leer	4820 50
Sammelbehälter aus Kunststoff über 300l	3925 10
Sammelbehälter aus Stahl über 300l	7309 00
Sammelbehälter aus Stahl 50-300 l	7310 10
Sammelbehälter Aluminium über 300l Inh	7611 00
Sammelpackmaschinen	8422 40
Sammlermünzen	9705 00
Sammlungsstücke	9705 00
Samsökäse	0406
Samt aus Spinnstoffen	5801
Samtbänder aus Spinnstoffen	5806 10
Sand natürlich	2505
Sandalen	6403
Sandalen	6402 99
Sande bituminös	2714 10
Sandformmaschinen	8474 80
Sandklaffmuscheln	0307 9
Sandschaufeln	8201 10
Sandstein	6802
Sandstein	2516 2
Sandstrahlmaschinen	8424 30
Sanitärarmaturen	8481 80
Sanitärartikel aus Aluminium	7615 20
Sanitärartikel aus Keramik	6910
Sanitärartikel aus Kunststoff	3922
Sanitärartikel aus Kupfer	7418 20
Sanitärartikel aus Stahl	7324
Sanitärartikel aus Weichkautschuk	4014
Santalylacetat	2915 39
Sapelli	4407 22
Sapelli	4403 34
Saphire	7103
Saphire für Tonwiedergabegeräte	8522 90
Sapotpflaumen	0810 90
Sardellen	1604
Sardellen	0305
Sardellen	0302 69
Sardellen	0303 79
Sardellen	0304
Sardinellen	0304
Sardinellen	0303 71
Sardinellen	0302 61
Sardinellen	0305
Sardinellen	1604
Sardinen	1604
Sardinen	0305
Sardinen	0302 61
Sardinen	0303 71
Sardinen	0304
Satelliten	8802 50
Satellitenempfangsantennen	8529 10
Satellitenempfänger für Fernsehsig	8528 10
Satsumas	0805 20
Satsumas	2008 30
Sattelanhänger	8716 3
Satteldecken	4201 00
Satteltaschen	4201 00
Sattelzugmaschinen	8701 00
Sattlerwaren	4201 00
Saturatingkraftpapier	4804 41
Sauen lebend	0103
Sauerkirschen	0809 20
Sauerkirschen	0811 90

Sauerkirschen	0812 10
Sauerkirschen	2008 60
Sauerkonserven	2001
Sauerkraut	2005 30
Sauerkraut	2004 90
Sauermilch	0403 90
Sauerstoff	2804 40
Sauerstofftherapiegeräte	9019 20
Sauger aus Weichkautschuk	4014 90
Saumfleisch vom Rind	0210 90
Saumfleisch vom Rind	0206
Sbrinzkäse	0406
Scandium	2805 30
Scandiumverbindungen	2846 90
Scanner für EDV	8471 92
Schaber aus Metall für Garten	8201 30
Schablonenvervielfältiger	8472 10
Schabracken aus Spinnstoff fertiggestellt	6303
Schabzigerkäse	0406
Schachtausbau aus Stahl	7308 40
Schachteln aus Pappe	4819
Schachteln für Schmuckwaren	4202 9
Schädlingsbekämpfungsmittel	3808
Schäfte für Waffen	9305
Schälmaschinen für Kautschuk/Kunststoff	8477 80
Schälschrapper	8430 62
Schärfmaschinen für Metall	8460 3
Schärmaschinen für Spinnstoffe	8445 90
Schafdärme	0504 00
Schafe lebend	0104 10
Schaffelle bewollt roh	4102 10
Schaffelle bewollt zugerichtet	4302
Schaffelle enthaart roh	4102 2
Schaffleisch	0204
Schaffleisch	0210 90
Schaffleisch Zubereitungen	1602 90
Schafkäse	0406
Schafleder	4105
Schafschwingelsamen	1209 23
Schaftalg	1502 00
Schaftfräser	8207 70
Schaftmaschinen	8448 11
Schaftrohlinge für Waffen	9305
Schalen aus Glasfasern	7019 39
Schalen von Weichtieren	0508 00
Schalenfrüchte	0801
Schalenfrüchte	0802
Schalenfrüchte	2008 1
Schalldämpfer für Kraftfahrzeuge	8708 92
Schallplatten	8524 10
Schallplattenhüllen aus Papier	4819 50
Schallschutzgemische mineralisch	6806
Schalotten	0703 10
Schals aus Geweben	6214
Schals aus Gewirken	6117 10
Schalter elektrisch	8536
Schalter elektrisch	8535
Schaltfelder elektrisch ausgerüstet	8537
Schaltgetriebe für Kraftfahrzeuge	8708 40
Schaltgetriebe für Maschinen	8483 40
Schaltkonsolen elektrisch ausgerüstet	8537
Schaltkupplungen für Kraftfahrzeuge	8708 93
Schaltkupplungen für Maschinen	8483 60
Schaltpulte elektrisch ausgerüstet	8537
Schaltpulte für Röntgenapparate	9022 90
Schaltschränke elektrisch ausgerüstet	8537
Schalttischmaschinen für Metallbearb	8457
Schalttrommelmaschinen Metallbearb	8457
Schaltuhren	9107 00
Schaltungen gedruckte	8534
Schaltungen integriert elektron	8542
Schalungsmaterial aus Holz	4418 40
Schalungsmaterial aus Stahl	7308 40
Schamotte	2508
Schamottekörnungen	2508 70
Schappeseidengarne	5006 00
Schappeseidengarne	5005 00
Schappeseidengewebe	5007
Schare für Grubber	8432 90
Scharniere	8302 10
Scharpflüge	8432 10
Schaufellader	8429 5
Schaufeln	8201 10
Schaufeln für Lader/Bagger	8431 41
Schaufensterpuppen	9618 00
Schaukühlmöbel	8418 50
Schaumglas in Platten/Schalen	7016 90
Schaumlöffel	8215 9
Schaumschlacke	6806 20
Schaumstoffherstellmaschinen	8477 80
Schaumwein	2204 10
Schaumwein	2206 00
Schaustellerunternehmen	9508 00
Scheckformulare	4907 00
Scheefschnut Fische	0305
Scheefschnut Fische	0302 29
Scheefschnut Fische	0304
Scheefschnut Fische	0303 39
Scheibenbremsenbeläge Montage für KFZ	8708 31
Scheibeneggen	8432 21
Scheibenentfroster elektrisch für KFZ	8512 40
Scheibenpflüge	8432 10
Scheibenrollenbahnen	8428 39
Scheibenwischer elektrisch für KFZ	8512 40
Scheiden für blanke Waffen	9307 00
Scheider für Akkumulatoren	8507 90
Scheinwerfer	9405 40
Scheinwerferlampen innenverspiegelt	8539 10
Schellack	1301 10
Scheltfisch	0305
Schelifisch	0303 72
Schelifisch	0304
Schelifisch	0302 62
Scherapparate nichtelektrisch	8214 90
Scherben und Bruch von Keram Waren	2530 90
Scherben von Glas	7001 00
Scheren	8203 30
Scheren	8462
Scheren	8201
Scheren	8213 00
Scherenblätter	8213 00
Scherengitter aus Stahl	7308 90
Schermaschinen elektrische	8510 20
Schermaschinen für Textilindustrie	8451 80
Scherstaub aus Spinnstoffen	5601 30
Scherzartikel	9505 90
Scheuerpasten	3405 40
Scheuerpulver	3405 40
Scheuertücher aus Spinnstoffen	6307 10
Schichtpresstoffplatte aus Aminoharz	3921 90
Schiebebühnen für Schienenfahrzeuge	8428 50
Schieber	8481 80
Schiebesammler für Heu	8433 30
Schieblehren	9017 30
Schiefer bituminös	2714 10
Schieferöl bearbeitet	2710
Schiefertafeln	9610 00
Schienen aus Stahl	7302 10
Schienen für Knochenbrüche	9021 19
Schienenbusse	8603
Schienennägel ausStahl	7317 00
Schienenstühle aus Stahl für Bahnbau	7302 90
Schienenverteilungen vorgefertigt	8536 90
Schießbuden	9508 00
Schießpulver	3601 00
Schiffsanker aus Eisen oder Stahl	7316 00
Schiffsschrauben	8485 10
Schiffswellen	8483 10
Schiffszwieback	1905 90
Schilder aus unedlen Metall	8310 00
Schildpatt	0507 90
Schildpatt bearbeitet	9601 90
Schilf	1401 90
Schindeln aus Holz	4418 50
Schirme	6601
Schirmgestelle	6603 20
Schirmgriffe	6603 10
Schirmknäufe	6603 10
Schirmmützen	6605 90
Schlachthofmaschinen	8438 50
Schlachtnebenerzeugnisse geniessbar	0210 90
Schlachtnebenerzeugnisse geniessbar	0207
Schlachtnebenerzeugnisse geniessbar	0206
Schlachtnebenerzeugnisse geniessbar	0208
Schlachtpferde	0101 19
Schlachtrinder	0102 90
Schlacken von Eisenherstellung	2618 00
Schlackenmakadam	2517 20
Schlackensand von Eisenherstellung	2618 00
Schläuche aus Kunststoff	3917
Schläuche aus Spinnstoffen	5909 00
Schläuche aus unedlen Metall	8307

Schläuche aus Weichkautschuk 4009
Schlafanzüge aus Geweben 6208 2
Schlafanzüge aus Geweben 6207 2
Schlafanzüge aus Gewirken 6107 2
Schlafanzüge aus Gewirken 6108 3
Schlafsäcke gepolstert 9404 30
Schlafzimmermöbel aus Holz 9403 50
Schlagstöcke 9304 00
Schlauchboote 8903 10
Schlauchfilter 8421 39
Schlauchgewirke für Glühstrümpfe 5908 00
Schlauchreifen für Fahrräder 4011 50
Schlauchschellen aus Stahl 7326 90
Schlauchtrommeln aus Stahl 7326 90
Schlauchverbindungselemente aus Stahl 7326 90
Schlegelmäher 8433 20
Schlehen 0809 40
Schleier aus Geweben 6214
Schleier aus Gewirken 6117 10
Schleifapparate handbetrieben 8205 80
Schleifgewebe 6805 10
Schleifkörper zahnärztliche 9018 49
Schleifkontaktstromabnehmer 8536 90
Schleifmaschinen elektrisch handgeführt 8508 80
Schleifmaschinen für Holz/Kunststoff 8465 93
Schleifmaschinen für Metall 8460
Schleifmaschinen für Mineralstoffe 8464 20
Schleifpapier/Pappe 6805 20
Schleifscheiben 6804
Schleifsteine 6804
Schleifstoffe natürliche 2513 2
Schlempen 2303 30
Schlepper für Schiffahrt 8904 00
Schlepperanbaulader 8428 90
Schleppermähwerke 8433 20
Schleppkettenförderer 8428 90
Schlepplifte 8428 60
Schleppschubschiffe 8904 00
Schleudergießmaschinen für Metalle 8454 30
Schleuderradgußputzmaschinen 8424 30
Schleusentore aus Stahl 7308 90
Schlichtemittel für Textil 3809
Schlichtmaschinen für Spinnstoffe 8445 90
Schlingengewebe aus Spinnstoffen 5802
Schlingengewirke/Gestricke 6001 2
Schlittschuhe 9506 70
Schlittschuhteile 9506 70
Schlösser 8301
Schlossschalter elektrisch 8536 20
Schlüssel 8301 70
Schlummerrollen 9404 90
Schmälzmittel für Spinnstoff/Leder 3403
Schmalfilme unbelichtet 3702
Schmalzöl 1503 00
Schmalzstearin 1503 00
Schmelzglasuren 3207 20
Schmelzharze 3806 90
Schmelzkäse 0406
Schmelzöfen für Metalle elektrisch 8514
Schmelzöfen für Metalle nichtelektrisch 8417 10
Schmelztiegel aus Keramik feuerfest 6903
Schmetterlingsnetze 9507 90
Schmiedehalbzeug aus nichtleg Stahl 7207
Schmiedehalbzeug aus nichtrost Stahl 7218 90
Schmiedehalbzeug aus sonst leg Stahl 7224 90
Schmiedemanipulatoren 8428 90
Schmiedemaschinen 8462 10
Schmiedeöfen nichtelektrisch 8417 10
Schmierfette zubereitet 3403
Schmierkannen aus unedlen Metallen 8205 59
Schmiermittel zubereitet 3403
Schmieröle 2710 00
Schmierstoffadditives zubereitet 3811
Schminkpinsel 9603 30
Schmirgel 2513 2
Schmuckdiamanten 7102 3
Schmuckfedern 6701 00
Schmuckkästchen aus Holz 4420 90
Schmucknägel aus Stahl 7317 00
Schmucksteine natürlich 7103
Schmucksteine rekonstituiert 7104
Schmucksteine synthetisch 7104
Schmucksteinnachahmung aus Glas 7018 10
Schmucksteinpulver 7105
Schmuckwaren aus Edelmetall 7113
Schmutzkörbe aus Stahl für Kanalisation 7326 90
Schnäbel 0507 90
Schnallen aus Metall für Schuhe usw. 8308 90
Schnappschlösser für Möbel 8302 42
Schnecken Weichtiere 0307 60
Schneckengetriebe für Maschinen 8483 40
Schneckenräder 8483 90
Schnee 2201 90
Schneepflüge 8430 20
Schneeräumer 8430 20
Schneeschleudern 8430 20
Schneespezialfahrzeuge mit Motor 8703 10
Schneidbrenner 8468 10
Schneidemaschinen elektrischer Haushalt 8509 80
Schneidemaschinen für Chemiefasern 8444 00
Schneidemaschinen für Papier 8441 10
Schneiderkreide 9609 90
Schneiderpuppen 9618 00
Schneidklingen für Maschinen 8208
Schneidmaschinen für Kautsch/Kunstst 8477 80
Schneidöle 3403
Schneidscheiben 6804
Schneidstähle 8207 80
Schnellhefter 4820 30
Schnellschneider für Papier 8441 10
Schnittblumen 0603 10
Schnittlauch 0703 90
Schnittmuster aus Spinnstoffen 6307 90
Schnittstellenbausteine elektron 8542
Schnitzel aus Gold 7108 13
Schnitzel aus Kunststoff 3915
Schnitzel aus Silber 7106 92
Schnitzel aus Weichkautschuk 4004 00
Schnitzstoffe tierische 0507
Schnitzstoffe tierische 0506
Schnüre aus Asbest 6812 30
Schnüre aus Glasfasern 7019 90
Schnürnadeln aus Stahl 7319 90
Schnürsenkel aus Spinnstoffen 6307 90
Schnupftabak 2403 99
Schönheitsmittel 3304
Schönheitsmittel 3307
Schönheitsmittel 3305
Schöpfkellen 8215 9
Schokolade 1806
Schokolade weisse 1704 90
Schokoladenherstellungsmaschinen 8438 20
Schokoladeriegel 1806 3
Schokoladestangen 1806 3
Schokoladetafeln 1806 3
Schokoladeüberzugsmasse 1806
Schokoladewaren 1806
Schollen 0305
Schollen 0302 22
Schollen 0303 22
Schollen 0304
Schornsteinaufsätze aus Stahl 7326 90
Schornsteinteile aus Keramik 6905 90
Schotter 2517 10
Schrämmaschinen 8430 3
Schraubbolzen aus Stahl 7318
Schrauben aus Aluminium 7616 10
Schrauben aus Kupfer 7415 3
Schrauben aus Nickel 7508 00
Schrauben aus Stahl 7318
Schraubendreher 8205 40
Schraubendrehereinsätze 8207 90
Schraubenflügel für Schiffsschrauben 8485 10
Schraubenlösemittel 3403
Schraubenschlüssel unverstellbar 8204 11
Schraubenschlüssel verstellbar 8204 12
Schraubenspindelpumpen 8413 60
Schraubenverdichter 8414
Schraubenwinden 8425 4
Schraubenzieher 8205 40
Schraubenzieherklingen 8207 90
Schraubhaken aus Aluminium 7616 10
Schraubhaken aus Kupfer 7415 3
Schraubhaken aus Stahl 7318 13
Schraubstöcke 8205 70
Schraubzwingen 8205 70
Schreckschußrevolver 9303 90
Schreib-Lesespeicher IC 8542
Schreibautomaten 8469 10
Schreibblöcke 4820 10
Schreibfedern 9608 91
Schreibfederspitzen 9608 91

Schreibkreide	9609 90
Schreibmaschinen	8469
Schreibmaschinenpapier	4802 52
Schreibmaschinenpapier	4823 59
Schreibpapier	4823 5
Schreibpapier	4802
Schreibpapier	4810
Schreibpinsel	9603 30
Schreibprojektoren	9008 30
Schreibtafeln	9610 00
Schreibtische aus Holz	9403 30
Schreibtische aus Metall	9403 10
Schriftgieß/Setzmaschinen kombiniert	8442 20
Schriftgießmaschinen	8442
Schriftleser für EDV	8471 92
Schriftschutzmaschinen	8469
Schriftsetzmaschinen	8442
Schriftstücke handgeschrieben	4906 00
Schriftstücke maschinengeschrieben	4901
Schrittzähler	9029 10
Schrot Schießbedarf	9306 29
Schrotmühlen für Körner	8437 80
Schrott aus Aluminium	7602 00
Schrott aus Antimon	8110 00
Schrott aus Beryllium	8112 11
Schrott aus Bismut	8106 00
Schrott aus Blei	7802 00
Schrott aus Cadmium	8107 10
Schrott aus Cermets	8113 00
Schrott aus Chrom	8112 20
Schrott aus Cobalt	8105 10
Schrott aus Columbium	8112 91
Schrott aus Eisen/Stahl	7204
Schrott aus Gallium	8112 91
Schrott aus Germanium	8112 30
Schrott aus Gold	7112 10
Schrott aus Gusseisen	7204 10
Schrott aus Hafnium	8112 91
Schrott aus Indium	8112 91
Schrott aus Kupfer	7404 00
Schrott aus Magnesium	8104 20
Schrott aus Mangan	8111 00
Schrott aus Molybdän	8102 91
Schrott aus Nickel	7503 00
Schrott aus Niob	8112 91
Schrott aus Platin	7112 20
Schrott aus Rhenium	8112 91
Schrott aus Silber	7112 90
Schrott aus Tantal	8103 10
Schrott aus Thallium	8112 91
Schrott aus Thorium	2844 30
Schrott aus Titan	8108 10
Schrott aus Vanadium	8112 40
Schrott aus Wolfram	8101 91
Schrott aus Zink	7902 00
Schrott aus Zinn	8002 00
Schrott aus Zirconium	8109 10
Schrottpakete aus Eisen/Stahl	7204 4
Schrottpaketierpressen	8462 9
Schrumpfringe amagnetische	8503 00
Schubkarren	8716 80
Schubleichter	8901 90
Schubschiffe	8904 00
Schülermikroskope	9011 80
Schürflader	8429 5
Schürfwagen selbstfahrend	8429 30
Schürzen aus Geweben	6211
Schüsseln aus Edelmetall	7114
Schüsseln aus Pappe	4823 60
Schütze elektrisch	8535
Schütze elektrisch	8536
Schützen aus Stahl	7308 90
Schuhabsätze	6406 20
Schuhbürsten	9603 90
Schuhcreme	3405 10
Schuhe aus Asbest	6812 50
Schuhe gebraucht	6309 00
Schuhe neu	64
Schuhe wasserdicht aus Kautschuk	6401
Schuhe wasserdicht aus Kunststoff	6401
Schuhformen aus Holz	4417 00
Schuhherstellungsmaschinen	8453 20
Schuhinstandsetzungsmaschinen	8453 20
Schuhkrampen aus Stahl	7317 00
Schuhleisten aus Holz	4417 00
Schuhnägel aus Holz	4421 90
Schuhnägel aus Stahl	7317 00
Schuhoberleder	4104
Schuhoberleder	4105 20
Schuhoberteile mit Bodenteilen	6406 99
Schuhoberteile ohne Bodenteile	6406 10
Schuhpflegemittel	3405 10
Schuhsohlen	6406 20
Schuhspanner aus Holz	4417 00
Schuhteile	6406
Schulartikel aus Kunststoff	3926 10
Schuldverschreibungen	4907 00
Schulmöbel aus Holz	9403 60
Schulp von Tintenfischen	0508 00
Schulranzen	4202 1
Schulterpolster aus Spinnstoff	6217 10
Schulterriemen aus Leder	4203 30
Schurwolle	5101
Schußsamt aus Spinnstoffen	5801
Schußfadenwächter	8448 19
Schußplüsch aus Spinnstoffen	5801
Schußspulmaschinen für Spinnstoffe	8445 40
Schutzgasschweissgeräte für Metall	8515 3
Schutzhandschuhe aus Leder	4203 29
Schutzhelme	6506 10
Schutzrelais	8536 4
Schutzrohre aus Keramik feuerfest	6903
Schwachgas	2705 00
Schwadmäher	8433 20
Schwämme aus Aluminium zum Scheuern	7615 10
Schwämme aus Kunststoff	3924 90
Schwämme aus Kupfer zum Scheuern	7323 10
Schwämme aus Weichkautschuk	4016 10
Schwämme natürliche	0509 00
Schwarz tierisches	3802 90
Schwarzdeckenfertiger	8479 10
Schwarzwurzeln	0706 90
Schwebekörperdurchflußmesser	9026 10
Schwefel	2503
Schwefel	2802 00
Schwefelbänder	3808 40
Schwefeldioxid	2811 23
Schwefelfäden	3808 40
Schwefelkerzen	3808 40
Schwefelkies nicht geröstet	2502 00
Schwefelkiesabbrände	2601 20
Schwefelsäure	2807 00
Schwefelsäureanhydrid	2811 29
Schwefelsäureester	2920 90
Schwefeltrioxid	2811 29
Schweine lebend	0103
Schweinebäuche	0203
Schweinebäuche	0210 12
Schweinebäuche	1602 49
Schweineborsten	0502 10
Schweinedärme	0504 00
Schweinefett	0209 00
Schweinefett	1501 00
Schweinefleisch	0210
Schweinefleisch	0203
Schweinefleisch Zubereitungen	1602
Schweineköpfe Schlachtnebenerzeugnis	0206
Schweineköpfe Schlachtnebenerzeugnis	0210 90
Schweinekoteletts	1602 49
Schweinenacken	1602 49
Schweineschinken	1602 41
Schweineschinken	0203
Schweineschinken	0210 11
Schweineschmalz	1501 00
Schweineschultern	1602 42
Schweineschultern	0210 11
Schweineschultern	0203
Schweinespeck	0203
Schweinespeck	0210 12
Schweinespeck	0209 00
Schweinsleder	4107 10
Schweißblätter aus Geweben	6217 90
Schweißbrenner	8468 10
Schweißelektroden gefüllt	8311
Schweißelektroden überzogen	8311
Schweißmaschinen/Apparate autogen	8468 20
Schweißmaschinen/Apparate elektrisch	8515
Schweißpasten	3810 10
Schweißprofile aus Stahl	7301 20
Schweißpulver	3810 10
Schweißrohrbogen aus Stahl	7307
Schweißstäbe überzogen/gefüllt	8311

Schweißstromrichter	8504 40
Schweißtransformatoren	8504
Schweißwolle	5101 1
Schweizerkäse	0406
Schwelkoks	2704 00
Schwellenschrauben aus Stahl	7318 11
Schwerathletikgeräte	9506 91
Schwerhörigengeräte	9021 40
Schwertfisch (Xiphias Gladius)	0304
Schwertfisch (Xiphias Gladius)	0303 79
Schwertfisch (Xiphias Gladius)	0302 69
Schwimmbagger	8905 10
Schwimmdocks	8905 90
Schwimmkrane	8905 90
Schwimmtanks	8907 90
Schwimmwesten aus Spinnstoffen	6307 20
Schwingelsamen	1209 23
Schwingförderer	8428 39
Schwingmaschinen für Flachs	8445 90
Schwungmagnetzünder für Verbrennmotor	8511 20
Schwungräder	8483 50
Scraper selbstfahrend	8429 30
Sealed beam Lamp Units	8539 10
Sebacinsäure	2917 13
Seebrassen	0302 69
Seebrassen	0303 79
Seebrassen	0304
Seebrassen	0305
Seefische	0305
Seefische	0305
Seefische	0304
Seefische	0303
Seefische	0301
Seefische	0302
Seegras	1402 99
Seehechte	1604
Seehechte	0302 69
Seehechte	0303 78
Seehechte	0304
Seehechte	0305
Seelachs Köhler	0305
Seelachs Köhler	0304
Seelachs Köhler	0303 73
Seelachs Köhler	0302 63
Seelachs Köhler	1604
Seenotkreuzer	8906 00
Seeotternfelle roh	4301 80
Seeotternfelle zugerichtet	4302
Seetangasche	2621 00
Seeteufel	0302 69
Seeteufel	0303 79
Seeteufel	0304
Seeteufel	0305
Seezungen	0305
Seezungen	0304
Seezungen	0303 33
Seezungen	0302 23
Segel aus Spinnstoffen	6306 3
Segelboote	8903 91
Segelflugzeuge	8801 10
Segeljachten	8903 91
Segmentsägeblätter	8202 3
Sehnen	0511 99
Seide	50
Seidenabfälle	5003
Seidengarne	5004 00
Seidengarne	5006 00
Seidengewebe	5007
Seidenkämmlinge	5003
Seidenraupenkokons abhaspelbar	5001 00
Seidenraupenkokons nicht abhaspelbar	5003
Seifen	3401
Seile aus Aluminiumdraht	7614
Seile aus Asbest	6812 30
Seile aus Kupferdraht	7413 00
Seile aus Spinnstoffen	5607
Seile aus Stahldraht	7312 10
Seilereimaschinen	8479 40
Seilerwaren aus Spinnstoffen	5608
Seilerwaren aus Spinnstoffen	5609
Seilerwaren aus Spinnstoffen	5607
Seilkloben	8483 50
Seilrollenblöcke	8483 50
Seilscheiben	8483 50
Seilschlagmaschinen	8479 40
Seilschlingen aus Stahldraht	7312 90
Seilschwebebahnen	8428 60
Seilumlenkrollen	8483 50
Seismographen	9015 80
Seitenkanalpumpen	8413 70
Sekundäraluminium	7601 20
Sekundenzähler	9106 90
Selbstentladewagen Schienenfahrzeug	8606 30
Selbstinduktionsspulen	8504
Selbstklebepapier	4823
Selbstklebepapier	4811 21
Selbstladewagen für Landwirtschaft	8716 20
Selen	2804 90
Selenscheiben dotiert für Elektronik	3818 00
Sellerie	0706 90
Sellerie	0709 40
Seltenerdmetalle	2805 30
Seltenerdmetallverbindungen	2846 90
Sendegeräte für Rundfunk/Fernsehen	8525 10
Senf	2103 30
Senfmehl	2103 30
Senfpflaster	3005 90
Senfsaatöl	1514
Senfsamen	1207 50
Senkkästen	8907 90
Senkrechtstoßmaschinen für Metall	8461 20
Senkwaagen	9025 80
Sensen	8201 90
Separatoren für Akkumulatoren	8507 90
Serumglobuline	3002 10
Servietten aus Papier	4818 30
Serviettenpapier	4803 00
Servobremsen für Kraftfahrzeuge	8708 39
Sesamöl	1515 50
Sesamölkuchen	2306 90
Sesamsamen	1207 40
Sesselifte	8428 60
Setzmaschinen	8432 30
Sextanten	9014 80
Shantunggewebe aus Seide	5007 20
Sheanüsse	1207 92
Sherry	2204 2
Shorts aus Geweben	6204 6
Shorts aus Geweben	6203 4
Shorts aus Gewirken	6104 6
Shorts aus Gewirken	6103 4
Sicheln	8201 90
Sicherheitsglas	7008
Sicherheitsgurte für Kraftfahrzeuge	8708 21
Sicherheitsgurtverschlüsse	8308 90
Sicherheitskästen	8303 00
Sicherheitskopfbedeckungen	6506 10
Sicherheitsnadeln aus Stahl	7319 20
Sicherheitsriegel	8301 40
Sicherheitsventile	8481 40
Sicherheitszündschnüre	3603 00
Sicherungen elektrisch	8535 10
Sicherungen elektrisch	8536 10
Sicherungsbleche aus Stahl	7318 29
Sicherungsringe aus Stahl	7318 29
Sicherungsscheiben aus Stahl	7318 21
Siebdruckmaschinen	8443 50
Siebgewebe aus Spinnstoffen	5911
Siebmaschinen für Mineralstoffe	8474 10
Siebmaschinen universell verwendbar	8479 82
Siegellack	3404 90
Siegeloblaten	1905 90
Siegelwachs	3404 90
Signalgeneratoren	8543 20
Signalgeräte elektrisch für KFZ/Fahrrad	8512
Signalgeräte elektrisch	8531
Signalgläser	7014 00
Signalhörner	9208 90
Signalpfeifen	9208 90
Signalraketen	3604 90
Silkative zubereitet	3211 00
Silber Kolloid	2843 10
Silber Rohformen	7106 91
Silberabfälle	7112 90
Silberasche	7112 90
Silberbarren	7106 91
Silbererze	2616 10
Silbergekrätz	7112 90
Silbernitrat	2843 21
Silberoxidelemente/Batterien	8506
Silberplattierungen	7107 00
Silberpulver	7106 10

Silberschmiedewaren	7114
Silberschrott	7112 90
Silberverbindungen	2843 2
Silicide	2850 00
Silicium	2804 6
Siliciumcarbid	2849 20
Siliciumdioxid	2811 22
Siliciumscheiben dot für Elektronik	3818 00
Silicone	3910 00
Sillimanit	2508 50
Simazin	2933 69
Sintermagnesit	2519 90
Sipo	4407 22
Sipo	4403 34
Sirenen elektrisch	8531
Sisal	5304
Sisalabfälle	5304 90
Sitze für Kraftfahrzeuge	9401 90
Sitzmöbel	9401
Sitzmöbelteile	9401 90
Sitzstöcke	6602 00
Sketol	2933 90
Ski für Wintersport	9506 12
Skianzüge aus Geweben	6211 20
Skianzüge aus Gewirken	6112 20
Skibindungen	9506 12
Skilanglaufschuhe	6403 11
Skilanglaufschuhe	6402 11
Skilifte	8428 60
Skistiefel	6403 11
Skistiefel	6402 11
Skistöcke	9506 19
Slack Wax	2712 90
Slips aus Geweben	6208 9
Slips aus Geweben	6207 1
Slips aus Gewirken	6107 1
Slips aus Gewirken	6108 2
Smaragde	7103
Smoked sheets Naturkautschuk	4001 21
Soapstock	1522 00
Socken aus Gewirken	6115
Sockenhalter	6212 90
Soda	2836 20
Sofortbild-Planfilme unbelichtet	3701 20
Sofortbild-Rollfilme unbelichtet	3702 20
Software auf Diskette	8524 90
Sohlenleder Rindleder	4104 31
Sohlenplatten aus Weichkautschuk	4008 21
Sojabohnen	1201 00
Sojabohnenmehl	1208 10
Sojaöl	1507
Sojaölkuchen	2304 00
Sojasosse	2103 10
Solarabsorber	8419 19
Solarkollektoren	8419 19
Solarzellen	8541 40
Solubles von Fischen oder Walen	2309 90
Solventnaphtha	2707 50
Sonnenblumenkerne	1206 00
Sonnenblumenöl	1512 1
Sonnenblumenölkuchen	2306 30
Sonnenbrillen	9004 10
Sonnenschirme	6601
Sonnenschutzmittel	3304
Sorbinsäure	2916 19
Sorbit	2905 44
Sorbit	3823 60
Sorghorispen	1403 10
Sorghum	1007 00
Sortierkästen aus unedlen Metall	8304 00
Sortiermaschinen für Mineralstoffe	8474 10
Sortierwaagen	8423 8
Spachtelmassen	3214 10
Späne aus Eisen/Stahl	7204 41
Spaghetti	1902
Spaltmaschinen für Holz	8465 96
Spaltmaschinen für Kautschuk/Kunststoff	8477 80
Spaltmesser	8214 90
Spaltplatten aus Keramik glasiert	6908
Spaltplatten aus Keramik unglasiert	6907 90
Spangen aus Metall für Schuhe usw.	8308 90
Spannfutter magnetische	8505 90
Spannhülsen aus Stahl	7318 29
Spannhülsen für Wälzlager	8482 99
Spannplatten magnetische	8505 90
Spannschlüssel unverstellbar	8204 11
Spannschlüssel verstellbar	8204 12
Spannungsbegrenzer > 1000 V	8535 40
Spannungsreglerbausteine elektronisch	8542
Spannungsteiler	8533
Spannungswandler	8504 3
Spannzangen für Werkzeugmaschinen	8466 10
Spanplatten aus Holz	4410 10
Spanplattenpressen	8479 30
Spargel	2005 60
Spargel	0709 20
Spargel	0710 80
Spaten	8201 10
Spatlenkeile	8442 40
Spazierstöcke	6602 00
Speckstein natürlich	2526
Speichen für Fahrräder	8714 92
Speichereinheiten für EDV	8471 93
Speicherheizgeräte elektrisch	8516 21
Speiseeis auch kakaohaltig	2105 00
Speiseeisbereiter	8418 50
Speiseessig	2209 00
Speisekartoffeln	0701 90
Speisemöhren	0706 10
Speisemöhren	0712 90
Speiserüben	0706 10
Speisesalz	2501 00
Speisetransportgefässe aus Stahlblech	7310 29
Speisezwiebeln	0703 10
Speisezwiebeln	0711 10
Speisezwiebeln	0712 20
Speisezwiebeln	2004 90
Speisezwiebeln	2001 20
Spektralanalysatoren	9030
Spektrographen	9027 30
Spektrometer	9027 30
Spektrophotometer	9027 30
Spelz	1001 90
Spencers vom Schwein	0210 19
Sperrholz	4412
Sperrschiebervakuumpumpen	8414 10
Spezialbenzine	2710 00
Spezialfußeinlagen	9021 19
Spiegel aus Glas	7009
Spiegel aus unedlen Metall	8306 30
Spiegel optische gefaßt	9002 90
Spiegel optische ungefaßt	9001 90
Spiegeleisen	7201 40
Spiegelrahmen aus Holz	4414 00
Spielautomaten mit Münzeinwurf	9504 30
Spieldosen	9208 10
Spielfahrzeuge für Kinder	95
Spielkarten	9504 40
Spielzeug	95
Spielzeugaugen aus Glas	7018 90
Spielzeugeisenbahnen elektrisch	9503 10
Spielzeugmodelle	9503
Spielzeugwaffen	9503 90
Spille	8425 3
Spinat	0710 30
Spinat	0709 70
Spindelbänke zum Vorspinnen	8445 13
Spindelflügel für Spinnmaschinen	8448 33
Spindelmähwerke	8433 20
Spindeln aus Holz zum Aufwickeln	4421 90
Spindeln aus Kunststoff zum Aufwickeln	3923 40
Spindeln aus Pappe zum Aufwickeln	4822
Spindeln für Spinnmaschinen	8448 33
Spindelöl	2710 00
Spinndüsen für Spinnmaschinen	8448 20
Spinnfasern künstliche	5507 00
Spinnfasern künstliche	5504
Spinnfasern synthetische	5503
Spinnfasern synthetische	5506
Spinnkabel aus künstlichen Filamenten	5502 00
Spinnkabel aus Modacryl	5501 30
Spinnkabel aus Polyacryl	5501 30
Spinnkabel aus Polyamiden	5501 10
Spinnkabel aus Polyestern	5501 20
Spinnkabel aus synthetischen Filamenten	5501
Spinnkabel aus Viskose	5502 00
Spinnkabelschneidemaschinen	8444 00
Spinnmaschinen	8445 20
Spinnmeschinen	8444 00
Spinnringe für Spinnmaschinen	8448 33
Spinnstoffaufbereitungsmaschinen	8445
Spinnstoffblumen	6702 90

Spinnstoffe für Haarersatz zugerichtet	6703 00
Spinnstoffvorbereitungsmaschinen	8444 00
Spinnstoffvorbereitungsmaschinen	8445
Spiralflachfedern aus Stahl	7320 90
Spirituosen	2208
Spitzen aus Spinnstoffen	5804
Spitzendrehmaschinen für Metall	8458 1
Spitzenmaschinen	8447 90
Spitzennadeln für Wirkmaschinen	8448 51
Spitzhacken	8201 30
Splinte aus Aluminium	7616 10
Splinte aus Kupfer	7415 29
Splinte aus Stahl	7318 24
Splitt für Wegebau	2517 10
Splitter von Steinen gefärbt	6802 10
Sportboote	8903
Sportgewehre	9303
Sporthandschuhe aus Leder	4203 21
Sportschuhe	6402 19
Sportschuhe	6403 1
Sportschuhe	6404 11
Sprengkapseln	3603 00
Sprengstoffe zubereitet	3602 00
Sprengzünder	3603 00
Sprengzündschnüre	3603 00
Streu von Getreide	1213 00
Spritzen medizinische	9018 31
Spritzgeräte für Farben/Lacke/Leim	8424 20
Spritzgeräte für Schädlingsbekämpfung	8424 81
Spritzgießformen für Kunststoff	8480 71
Spritzgießformen für Metalle	8480 41
Spritzgießmaschinen für Kunststoff	8477 10
Spritzlackierautomaten	8424 20
Spritzpistolen	8424 20
Sprotten	0305
Sprotten	0303 71
Sprotten	0304
Sprotten	0302 61
Sprotten	1604
Sprühgeräte für Schädlingsbekämpfung	8424 81
Sprungrahmen	9404 10
Spülkästen aus Keramik	6910
Spülkästen aus Kunststoff	3922 90
Spültücher aus Spinnstoffen	6307 10
Spulen aus Holz zum Aufwickeln	3923 40
Spulen aus Pappe zum Aufwickeln	4822
Spulenwickelmaschinen	8479 81
Spulmaschinen für Spinnstoffe	8445 40
Spundbleche aus unedlen Metall	8309 90
Spunde aus unedlen Metall	8309 90
Spundwanderzeugnisse aus Stahl	7301 10
Spurplatten aus Stahl für Bahnbau	7302 90
Spurstangen aus Stahl für Bahnbau	7302 90
Squashschläger	9506 59
St. Nectairekäse	0406
St. Paulinkäse	0406
Stabantennen für Kraftfahrzeuge	8529 10
Stabilisatoren für KFZ	8708 99
Stabilisatoren Zubereit für Kautschuk	3812 30
Stabilisatoren Zubereit für Kunststoff	3812 30
Stabilisatorröhren	8540
Stabstahl aus nichtlegiertem Stahl	7215
Stabstahl aus nichtlegiertem Stahl	7214
Stabstahl aus nichtrostendem Stahl	7222
Stabstahl aus sonstigem legiertem Stahl	7228
Stachelbeeren	0811 20
Stachelbeeren	0810 30
Stachelbeeren	2008 99
Stacheldraht aus Stahl	7313 00
Stäbe aus Aluminium	7604
Stäbe aus Blei	7803 00
Stäbe aus Glas	7002 20
Stäbe aus Gold	7108 13
Stäbe aus Hartkautschuk	4017 00
Stäbe aus Keramik feuerfest	6903
Stäbe aus Kunststoff	7407
Stäbe aus Kupfer	7407
Stäbe aus Magnesium	8104 90
Stäbe aus Molybdän	8102 92
Stäbe aus Molybdän	8102 91
Stäbe aus Nickel	7505 1
Stäbe aus Platin	7110 19
Stäbe aus Silber	7106 92
Stäbe aus Tantal	8103 10
Stäbe aus Tantal	8103 90
Stäbe aus Thorium	2844 30
Stäbe aus Titan	8108 90
Stäbe aus Weichkautschuk	4008
Stäbe aus Wolfram	8101 91
Stäbe aus Wolfram	8101 92
Stäbe aus Zink	7904 00
Stäbe aus Zinn	8003 00
Stärke	1108 1
Stärke modifiziert	3505 10
Stärke verestert	3505 10
Stärkeleime	3506 10
Stäubegeräte für Schädlingsbekämpfung	8424 81
Stahl gekörnt	7205 10
Stahlpulver	7205 2
Stahlrohblöcke nichtlegiert	7206 10
Stahlroheisen	7201 10
Stahlschrott	7204
Stahlschwämme zum Scheuern	7323 10
Stahlschwamm	7203
Stahlwolle	7323 10
Stalldungstreuer mit Streuwerk	8716 20
Stalldungstreuwerke für Ackerwagen	8432 40
Standard-Zellen IC	8542
Stangen aus Aluminium	7604
Stangen aus Blei	7803 00
Stangen aus Glas	7002 20
Stangen aus Kunststoff	3916
Stangen aus Kupfer	7407
Stangen aus Magnesium	8104 90
Stangen aus Molybdän	8102 91
Stangen aus Molybdän	8102 92
Stangen aus Nickel	7505 1
Stangen aus Tantal	8103 10
Stangen aus Tantal	8103 90
Stangen aus Thorium	2844 30
Stangen aus Titan	8108 90
Stangen aus Weichkautschuk	4008
Stangen aus Wolfram	8101 91
Stangen aus Wolfram	8101 92
Stangen aus Zink	7904 00
Stangen aus Zinn	8003 00
Stangensellerie	0709 40
Stanzwerkzeuge	8207 30
Stapelkarren	8427
Stapelkraftkarren	8427
Stapler ohne Fahrantrieb	8427 90
Starklichtlampen/Leuchten	9405 50
Starkstromkabel	8544
Starkstromleitungen	8544
Starter für Entladungslampen	8536 50
Starterbatterien	8507 10
Starterpistolen	9303 90
Startvorrichtungen für Luftfahrzeuge	8805 10
Stationsgaszähler	9028 10
Stative für Filmkameras	9007 91
Stative für geodätische Geräte	9015 90
Stative für Photoapparate	9006 91
Statuetten aus Keramik	6913
Statuetten aus Kunststoff	3926 40
Statuetten aus unedlen Metall	8306 2
Staubsauger elektrisch Haushalt	8509 10
Staubtücher aus Spinnstoffen	6307 10
Staubwedel	9603 90
Staustrahltriebwerke	8412 10
Stearinsäure	2915 70
Stearinsäure technische	1519 11
Stearylalkohol	2905 17
Stechbeitel	8205 30
Stecklinge von Pflanzen	0602 10
Stecknadeln aus Stahl	7319 30
Steckschlüsseleinsätze	8204 20
Steckvorrichtungen elektrisch	8538 69
Steckvorrichtungen elektrisch	8535 90
Steckzwiebeln	0703 10
Stegketten aus Stahl	7315 81
Stehbildbetrachter	9008 30
Stehbildwerfer	9008
Stehleuchten	9405
Steigeisen für Kanalisation aus Grauguss	7325 10
Steilrohrkessel	8402 1
Steine aus Keramik feuerfest	6902
Steine aus Kieselgur gebrannt	6901 00
Steine aus Tripel gebrannt	6901 00
Steinkörnungen	2517 4
Steinkohle	2701 1
Steinkohlenbriketts	2701 20
Steinkohlengas	2705 00

Steinkohlenkoks	2704 00
Steinkohlenteer	2706 00
Steinkohlenteeröle	2707
Steinkohlenteerpech	2708 10
Steinkohlenteerpechkoks	2708 20
Steinmehl	2517 4
Steinmehl künstlich gefärbt	6802 10
Steinpilze	2003 10
Steinpilze	0709 51
Steinsägeblätter	8202 99
Steinsplitter	2517 4
Steinwolle	6806 10
Stelltransformatoren	8504 32
Stellwiderstände	8533
Stemmaschinen elektrisch handgeführt	8508 80
Stemmaschinen für Holz	8465 95
Stempel	9611 00
Stempelhalter aus unedlen Metall	8304 00
Stempelkissen	9612 20
Stempelmarken	4907 00
Stempelmarken als Sammlungsstücke	9704 00
Stenogrammblöcke	4820 10
Steppdecken	9404 90
Stereomikroskope	9011 10
Stereoskope	9015 40
Stereoskope	9013 80
Sterilisierapparate medizinisch	8419 20
Sterine	2906 13
Sternanisfrüchte	0909 10
Sterndreieckschalter elektrisch	8536 50
Steroide	2937
Stetigförderer	8428
Steuerbausteine elektronisch	8542
Steuereinheiten für EDV	8471 99
Steuerschränke für numerische Steuerung	8537
Steuerungen speicherprogrammierbar	8537 10
Steuerzeichen	4907 00
Steuerzeichen als Sammlungsstücke	9704 00
Stichsägeblätter	8202 99
Stickereien aus Spinnstoffen	5810
Stickgarne aus künstlichen Filamenten	5406 20
Stickgarne aus synthetischen Filamenten	5406 10
Stickmaschinen/Automaten	8447 90
Sticknadeln aus Stahl	7319 10
Stickpackungen aus Gewebe und Garn	6308 00
Stickstoff	2804 90
Stickstoffdüngemittel	3102
Stickstoffoxide	2811 29
Stiere lebend	0102
Stifte aus Aluminium	7616 10
Stifte aus Kupfer	7415 10
Stifte aus Stahl für Spinnstoffmaschinen	7317 00
Stimmgabeln	9209 10
Stimmpfeifen	9209 10
Stirnbeinzapfen	0506
Stirnradgetriebe für Maschinen	8483 40
Stirnzahnräder	8483 90
Stockfisch	0305 5
Stockschirme	6601 99
Stöcker Bastardmakrelen	0301 99
Stöcker Bastardmakrelen	0302 69
Stöcker Bastardmakrelen	0303 79
Stöpsel aus Kunststoff	3923 50
Stoffzuschneidemaschinen elektrisch	8508 60
Stopfen aus Glas	7010 90
Stopfen aus Keramik feuerfest	6903
Stopfen aus Kork	4503 10
Stopfen aus Kork	4504 90
Stopfen aus unedlen Metall	8309 90
Stopfensicherungen aus Draht	8309 90
Stopfnadeln aus Stahl	7319 10
Stoppuhren	9101
Stoppuhren	9102
Stoßdämpfer für Kraftfahrzeuge	8708 80
Stoßstangen für Kraftfahrzeuge	8708 10
Stoßverzahnmaschinen für Metall	8461 40
Stränge aus Glasseide	7019 10
Sträucher bewurzelt	0602
Strahlendosismesser	9030 10
Strahlentherapiegeräte	9022
Strahlentriebwerke	8412 10
Strahlentriebwerke	8411
Straßenbahntriebwagen	8603
Straßenhobel selbstfahrend	8429 20
Straßenkappen aus Grauguss	7325 10
Straßenwalzen nichtselbstfahrend	8430 61
Straßenwalzen selbstfahrend	8429 40
Straußgrassamen	1209 29
Strebausbau aus Stahl	7308 40
Streckapparate für Knochenbrüche	9021 19
Streckband aus Kupfer	7414 90
Streckband aus Stahl	7314 50
Streckblech aus Kupfer	7414 90
Streckblech aus Stahl	7314 50
Streckenausbau aus Stahl	7308 40
Streckenbögen aus Stahl	7308 40
Streckenvortriebsmaschinen	8430 3
Streckmaschinen für Chemiefasern	8444 00
Streichgarne aus feinen Tierhaaren	5108 10
Streichgarne aus Wolle	5106
Streichgarngewebe aus Feintierhaaren	5111
Streichgarngewebe aus Wolle	5111
Streichinstrumente	9202
Streichmaschinen für Papier	8439 30
Streichrohpapier	4802
Streifen aus Glimmer	6814
Streifen aus Hartkautschuk	4017 00
Streifen aus künstlicher Spinnmasse	5405 00
Streifen aus Kunststoff	3921
Streifen aus Kunststoff	3920
Streifen aus Kunststoff	3919
Streifen aus synthetischer Spinnmasse	5404 90
Streifen aus Weichkautschuk	4008
Streptomycine	2941 20
Streptomycine zubereit Arzneiwaren	3003 10
Streptomycine zubereit Arzneiwaren	3004 10
Streustrahlenraster	9022 90
Strickjacken	6110
Strickmaschinen	8447
Strickmützen	8505 90
Stricknadeln aus Aluminium	7616 90
Stricknadeln aus Stahl	7319 90
Strickwesten	6110
Stripper	8426 11
Stroboskope	9029 20
Stroh künstlich aus künstl Spinnmasse	5405 00
Stroh künstlich aus synthet Spinnmasse	5404 90
Stroh von Getreide	1213 00
Stroh von Getreide	1401 90
Strohmatten	4601 20
Strohmesser	8201 90
Strohpapier	4805 60
Strohpappe geklebt oder beklebt	4807 91
Strohpappe nicht geklebt	4805 60
Strohpressen	8433 40
Strom elektrischer	2716 00
Stromerzeugungsaggregate	8502
Stromrichter	8504 40
Stromschienen aus Stahl	7302 10
Stromversorgungseinheiten für EDV	8471 99
Stromversorgungskarten für EDV	8504 40
Stromwandler	8504 3
Strontium	2805 22
Strontiumcarbonat	2836 92
Strontiumhydroxid	2816 20
Strontiumoxid	2816 20
Strontiumperoxid	2816 20
Strümpfe aus Gewirken	6115
Strumpfbänder	6212 90
Strumpfhalter	6212 90
Strumpfhosen aus Gewirken	6115 1
Stücke formlos aus Eisen/Stahl	7206 90
Stützen aus Keramik feuerfest	6903
Stützmaterial aus Stahl	7308 40
Stuhlrohr	1401 20
Stumpen Tabakwaren	2402 10
Sturmlaternen	9405 50
Styrol	2902 50
Styrol-Acrylnitril-Copolymere	3903 20
Styrol-Butadien-Kautschuk	4002 1
Süßholzauszug	1704 90
Süßholzwurzelauszug/Saft	1302 12
Süßholzwurzeln	1211 10
Süßkirschen	0812 10
Süßkirschen	0811 90
Süßkirschen	0809 20
Süßkirschen	2008 60
Süßwaren	1704
Süßwaren	1806
Süßwaren mit Zuckeraustauschstoff	2106 90
Süßwarenherstellungsmaschinen	8438 20
Süßwasserfische	1604

Süßwasserfische	0305
Süßwasserfische	0302
Süßwasserfische	0301
Süßwasserfische	0304
Süßwasserfische	0303
Süßwasserfische ungenießbar	0511 91
Süßwasserkrebse	0306
Sulfamide	2935 00
Sulfatterpentinöl	3805 10
Sulfatzellstoff	4703
Sulfatzellstoff	4702 00
Sulfide der Nichtmetalle	2813
Sulfitablaugen	3804 00
Sulfitpackpapier	4805 30
Sulfitterpentinöl	3805 90
Sulfitzellstoff	4704
Sulfitzellstoff	4702 00
Sulfoderivate der Kohlenwasserstoffe	2904 10
Sulfoderivate der Phenole	2908 20
Sulfohalogenderivate der Kohlenwasserst	2904 90
Sulfosalicylsäuren	2918 29
Sultaninen	0806 20
Sumachauszug	3201 90
Sumak	5702 10
Super-Plus (98 ROZ)	2710 00
Superbenzin	2710 00
Superphosphate	3103 10
Suppen	2104 10
Suppenwürze	2103 90
Suppenzubereitungen	2104 10
Surfbretter	9506 2
Surimi	0304 90
Suspensorien orthopädische	9021 19
Syenit	2516 90
Syenit	6802
Sylvinit	3104 10
Synchronmotoren bis 15W	8501 10
Szamorodni Tokayer	2204 2
Szintigraphen	9018 1
T-Shirts aus Gewirken	6109
Tabak homogenisiert	2403 91
Tabak rekonstituiert	2403 91
Tabak verarbeitet	2403
Tabak verarbeitet	2402
Tabakabfälle	2401 30
Tabakauszüge	2403 99
Tabakbeutel	4202 3
Tabakdosen aus Kupfer	7419 99
Tabakdosen aus Stahl	7326 90
Tabakersatzstoffe verarbeitet	2403
Tabakersatzstoffe verarbeitet	2402
Tabakfolien	2403 91
Tabakpfeifen	9614 20
Tabaksamenöl	1515 90
Tabaksossen	2403 99
Tabakverarbeitungsmaschinen	8478 10
Tabletts aus Pappe	4823 60
Tachometer	9029 20
Tachymeter	9015 20
Tafelbestecke aus Edelmetall	7114
Tafelbestecke aus unedlen Metall	8215
Tafelgeräte aus Edelmetall	7114
Tafelglasziehmaschinen	8475 20
Tafeln aus Gips	6809 1
Tafeln aus Kunststoff	3919
Tafeln aus Kunststoff	3920
Tafeln aus Kunststoff	3921
Tafeln zum Schreiben/Zeichnen	9610 00
Tafelschokolade	1806 3
Tafeltrauben	0806 10
Taffia	2208 40
Tagebücher	4820 10
Tagesdecken aus Spinnstoffen	6304
Taleggiokäse	0406
Talg	1502 00
Talgöl	1503 00
Talk	2526
Talkum	2526 20
Tallöl	3803 00
Tallölfettsäuren	1519 13
Tamarinden	2008 99
Tamarinden	0810 90
Tamarinden	0813 40
Tampons Hygien aus Spinnstoffen	5601 10
Tampons Hygien aus Zellstoffwatte	4818 40
Tange	1212 20
Tangerinen	0805 20
Tangerinen	2008 30
Tanks aus Kunststoff über 300l	3925 10
Tankschiffe	8901 20
Tannine	3201 90
Tantalcarbid	2849 90
Tantalerze	2615 90
Tantalkondensatoren	8532 21
Tapeten aus Papier	4814
Tapetendruckmaschinen	8443
Tapetenrohpapier	4810 29
Tapetenrohpapier	4802 40
Tapiokasago	1903 00
Tapisserien als Nadelarbeit	5805 00
Tapisserien handgewebt	5805 00
Tarifschaltuhren	9107 00
Taschen für erste Hilfe	3006 50
Taschen für Sportartikel	4202 9
Taschenfeuerzeuge	9613
Taschenkalender	4820 10
Taschenkrebse	0306
Taschenleuchten elektrisch	8513 10
Taschenrechner	8471 20
Taschenrechner	8470 10
Taschenschirme	6601 91
Taschentücher aus Geweben	6213
Taschentücher aus Zellstoff	4818 20
Taschenuhren	9102
Taschenuhren	9101
Tastaturen für EDV	8471 92
Tastenschalter =< 60 V	8536 50
Tauben lebend	0106 00
Tauchmotorpumpen	8413 70
Tauchsieder	8516 10
Taue aus Spinnstoffen	5607
Taxameter	9029 10
Teak	4407 21
Teak	4403 33
Tee schwarzer/grüner	0902
Teeauszüge	2101 20
Teeextrakte	2101 20
Teekonzentrate	2101 20
Teelichte	3406 00
Teemaschinen elektrisch Haushalt	8516 71
Teermakadam	2517 30
Teerpappe	4811 10
Teigblätter getrocknet	1905 90
Teigwaren auch gefüllt/gekocht	1902
Teigwarenherstellungsmaschinen	8438 10
Teigzubereitung für Backwaren	1901 20
Teilapparate für Werkzeugmaschinen	8466 30
Teilchenbeschleuniger	8543 10
Teile für Beleuchtungskörper	9405 9
Teilkettbäume	8448 49
Teilköpfe optische	8466 30
Telefaxgeräte	8517 82
Telefonanrufbeantworter	8520 20
Telegraphiegeräte	8517 82
Teleskopantennen für Kraftfahrzeuge	8529 10
Teleskope optische	9005 80
Teller aus Pappe	4823 60
Tellerfedern aus Stahl	7320 90
Tellur	2804 50
Temperaturregelventile	8481 80
Temperiermaschinen für Schokolade	8419 89
Tennisbälle	9506 61
Tennisschläger	9506 51
Tennisschuhe Oberteil Spinnstoff	6404 11
Teppiche aus Spinnstoffen	57
Terephthalsäure	2917 36
Terpenalkohole acyclisch	2905 22
Terphenyle	2902 90
Terpineole	2906 14
Terassenschirme	6601 10
Testbenzin	2710 00
Testliner	4805
Testosteron	2937 92
Tete de Moine Käse	0406
Tetrachlorethylen	2903 23
Tetrachlorkohlenstoff	2903 14
Tetracycline	2941 30
Tetracycline zubereit Arzneiwaren	3003 20
Tetracycline zubereit Arzneiwaren	3004 20
Tetrahydrofuran	2932 11
Tetrahydrofurfurylalkohol	2932 13

Textildruckmaschinen	8443
Textilhilfsmittel	3809
Textilhilfsmittel	34
Textilkalander	8420 10
Textiltapeten	5905 00
Texturiermaschinen für Chemiefasern	8444 00
Textverarbeitungsmaschinen/Systeme	8469 10
TFS-Band aus nichtlegiertem Stahl	7212 50
TFS-Bleche aus nichtlegiertem Stahl	7210 50
Thallium Rohformen	8112 91
Theaterdekorationen aus Geweben	5907 00
Theaterpistolen	9303 90
Thenalidin	2934 90
Theobromin	2939 90
Theodolite	9015 20
Theophyllin	2939 50
Theophyllin-Ethylendiamin	2939 50
Thermokopierapparate	9009 30
Thermometer	9025 1
Thermostate	9032 10
Thermostatventile	8481 80
Thiethylperazin	2934 30
Thiocarbamate	2930 20
Thiocyanate anorganische	2838 00
Thiodiethanol	2930 90
Thiodiglykol (INN)	2930 90
Thioharnstoffharze	3909 10
Thiophen	2934 90
Thiophosphorsäureester	2920 10
Thioridazin	2934 30
Thiosulfate	2832 30
Thioverbindungen organische	2930
Thiuramsulfide	2930 30
Thorium	2844 30
Thoriumerze	2612 20
Thoriumverbindungen	2844 30
Thunfische	0305
Thunfische	0303 4
Thunfische	0304
Thunfische	0302 3
Thunfische	1604
Thymian	0910 40
Thyristoren	8541 30
Tiama	4407 22
Tiama	4403 35
Tibetziegenhaare	5102 10
Tiefbohrgeräte	8430 4
Tiefbohrwerkzeuge	8207 1
Tiefdruckmaschinen	8443 40
Tiefenbarsche	0302 69
Tiefenbarsche	0304
Tiefenbarsche	0303 79
Tiefenbarsche	0305
Tiefkühlschränke	8418
Tiefkühltruhen	8418
Tiefofenkrane	8426 11
Tiefziehwerkzeuge	8207 30
Tiegeldruckpressen	8443 50
Tiere lebende	01
Tierfiguren Spielzeug	9503 4
Tierhaarabfälle	5103
Tierhaarabfälle	0503 00
Tierhaarabfälle	0502
Tierhaare für Haarersatz zugerichtet	6703 00
Tierhaare gekrempelt/gekämmt	5105
Tierhaare roh	5102
Tierhaare roh	0502
Tierhaare roh	0503 00
Tierhaarkämmlinge	5103
Tierschauen	9508 00
Tierzähne	0507 10
Tilsiterkäse	0406
Tinten	3215 90
Tintenfische	0307 4
Tischbillards	9504 20
Tischfeuerzeuge	9613 30
Tischgeräte aus Edelmetall	7114
Tischgeräte aus Glas	7013
Tischlerplatten	4412
Tischleuchten	9405
Tischmesser aus Edelmetall	7114
Tischmesser aus unedlen Metall	8211 91
Tischtennisausrüstungen	9506 40
Tischtennisbälle	9506 40
Tischtennisnetze	9506 40
Tischtennisschläger	9506 40
Tischtücher aus Papier	4818 30
Tischventilatoren	8414 51
Tischwäsche aus Spinnstoffen	6302
Tissues	4803 00
Titan Rohformen	8108 10
Titancarbid	2849 90
Titanerze	2614 00
Titanoxide	2823 00
Titanoxidpigmente	3206 10
Titansulfat	2833 29
Toaster elektrisch Haushalt	8516 72
Töpfe aus Glas	7010
Toilettenartikel aus Aluminium	7615 20
Toilettenartikel aus Glas	7013
Toilettenartikel aus Keramik	6911 90
Toilettenartikel aus Keramik	6912 00
Toilettenartikel aus Kunststoff	3924 90
Toilettenartikel aus Kupfer	7418 20
Toilettengegenstände aus Kunststoff	3924
Toilettenpapier	4803 00
Toilettenpapier	4818 10
Toilettentaschen	4202 9
Toilettenwasser	3303
Tokayer	2204 2
Tolazolinhydrochlorid	2933 29
Toluidine	2921 43
Toluol	2707 20
Toluol	2902 30
Toluoldiisocyanate	2929 10
Tomaten	0710 80
Tomaten	0702 00
Tomaten	0712 90
Tomaten	2002
Tomatenketchup	2103 20
Tomatensaft	2009 50
Tomatensoßen	2103 20
Ton	2507 00
Ton	2508
Ton feuerfest	2508 30
Ton gebläht	6806 20
Ton keramisch	2508 40
Ton-Dinasmassen	2508 70
Tonabnehmer für Rillentonträger	8522 10
Tonaufnahme/Wiedergabegeräte	8520
Tonbandspulen aus Kunststoff	3923 40
Tonerdezement	2523 30
Tonfrequenzverstärker	8518 40
Tonkabohnen	1211 90
Tonnenlager	8482 30
Tonschiefer bearbeitet	6803
Tonschiefer roh oder gespalten	2514 00
Tonverstärkereinrichtungen elektrisch	8518 50
Tonwiedergabegeräte	8519
Topinambur	0714 90
Toplader Waschmaschinen	8450 11
Tops aus gekämmter Wolle	5105 21
Tore aus Aluminium	7610 10
Tore aus Stahl	7308 30
Torf	2703 00
Torfstreu	2703 00
Torfteer	2706 00
Torfwachs	2712 90
Torpedoausstoßvorrichtungen	9301 00
Torpedos	9306 90
Torrahmen aus Aluminium	7610 10
Torschwellen aus Aluminium	7610 10
Torschwellen aus Stahl	7308 30
Torten	1905 90
Tortenheber	8215 9
Tortenschaufeln aus Edelmetall	7114
Tourenzähler	9029 10
Trachyt	6802
Trachyt	2516 90
Trägerfrequenzgeräte	8517 40
Trägerraketen für Raumfahrzeuge	8802 50
Trägheitsnavigationssysteme	9014 20
Tränkebecken selbsttätige	8436 80
Tragachsen für Kraftfahrzeuge	8708 60
Tragbahren	9402 90
Trainingsanzüge aus Geweben	6211
Trainingsanzüge aus Gewirken	6112 1
Trainingsschuhe Oberteil Spinnstoff	6404 11
Tran	1504
Transfermaschinen für Metallbearbeitung	8457 30
Transformatoren	8504
Transfusionsgeräte medizinische	9018 90

Transistoren	8541
Transportkannen aus Stahlblech	7310 29
Transportkrüge aus Keramik	6909 90
Transportmittel aus Kunststoff	3923
Transportverbinder aus Stahl	7326 90
Trasszement	2523 90
Traubenerntemaschinen	8433 59
Traubenmost	2204
Traubenmost	2009 60
Traubenmühlen	8435 10
Traubensaft	2009 60
Traubentrester	2308 90
Traubenzucker	1702 90
Trauerkarten	4909 00
Travertin	2515 1
Travertin	6802
Treber	2303 30
Treibriemen aus Leder	4204 00
Triebriemen aus Spinnstoffen	5910 00
Treibriemen aus Weichkautschuk	4010 9
Trennmaschinen für Metall	8461 50
Trennmaschinen für Mineralstoffe	8464
Trennöle	3403
Trennschalter elektrisch	8535 30
Trennschalter elektrisch	8536 50
Trennscheiben	6804
Trennwände aus Stahl	7308 90
Trester	2308 90
Tresterwein	2206 00
Tretautos für Kinder	9501 00
Tretlager für Fahrräder	8714 96
Triacs	8541 30
Triammoniumphosphat	2835 21
Tributylphosphate	2919 00
Trichlorbisparachlorphenylethan	2903 62
Trichloressigsäure	2915 40
Trichlorethan	2903 19
Trichlorethylen	2903 22
Trichlorfluormethan	2903 40
Triebachsen mit Getriebe für KFZ	8708 50
Triebgestelle für Schienenfahrzeuge	8607 11
Triebwagen	8603
Triethanolamin	2922 13
Triethylamin	2921 19
Trihydroxybenzoesäure-3,4,5	2918 29
Trimethoxyphosphin	2920 90
Trimethylamin	2921 11
Trimethylentrinitramin	2933 69
Trimethylolpropan	2905 41
Trimethylphosphit	2920 90
Trinatriumphosphat	2835 23
Trinitrotoluole	2904 20
Trinkgläser aus Bleikristall	7013 21
Trinkgläser aus Glas	7013 29
Trinkstrohhalme	1401 90
Tripel	2512 00
Triphenylphosphat	2919 00
Trischlorethylphosphat	2919 00
Triticale	1008 90
Tritolylphosphate	2919 00
Trittschemel aus Stahl	7326 90
Trixylylphosphate	2919 00
Trockenapparate	8451 2
Trockenei	0408
Trockengemüse	0712
Trockenhauben elektrisch	8516 31
Trockenmaschinen für Behältnisse	8422 20
Trockenmilch	0402
Trockenobst	0813
Trockenschleudern	8421 1
Trockentransformatoren	8504 3
Trockner	8419 3
Troddeln aus Spinnstoffen	5808 90
Tröge aus Holz	4416 00
Tröge aus Keramik für Landwirtschaft	6909 90
Trommeln aus Aluminium	7612 90
Trommeln aus Holz	4416 00
Trommeln aus Pappe	4819 50
Trommeln aus Stahlblech 50-300 l Inhalt	7310 10
Trommeln Musikgeräte	9206 00
Trompeten	9205 10
Tropenholz	4407
Tropenholz	4403
Trübungsmittel Zubereitung für Email	3207 10
Trüffeln	0709 52
Trüffeln	0712 30
Trüffeln	2003 20
Truthahnfleisch Zubereitungen	1602 31
Truthühner geschlachtet	0207
Truthühner lebend	0105
TSNR Naturkautschuk	4001 22
Tuben aus Aluminium	7612 10
Tubing Rohre aus Stahl geschweisst	7306 20
Tubing Rohre aus Stahl nahtlos	7304 20
Tülle aus Spinnstoffen	5804 10
Tüllmaschinen	8447 90
Türen aus Aluminium	7610 10
Türen aus Holz	4418 20
Türen aus Kunststoff	3925 20
Türen aus Stahl	7308 30
Türen für Stahlkammern	8303 00
Türme aus Aluminium	7610 90
Türme aus Stahl	7308 20
Türrahmen aus Aluminium	7610 10
Türrahmen aus Holz	4418 20
Türrahmen aus Kunststoff	3925 20
Türschließer automatische	8302 60
Türschlösser	8301 40
Türschwellen aus Aluminium	7610 10
Türschwellen aus Kunststoff	3925 20
Türschwellen aus Stahl	7308 30
Türverkleidungen aus Holz	4418 20
Tüten aus Papier	4819 40
Tuftingteppiche	5703
Tulpen Schnittblumen	0603 10
Tulpenzwiebeln	0601
Tungöl	1515 40
Tunnelausbau aus Stahl	7308 40
Tunnelbohrmaschinen	8430 3
Turbinen	8410
Turbinen	8406
Turbinen	8411
Turbogeneratoren	8502 30
Turbokompressoren	8414 80
Turbopropellertriebwerke	8411
Turbostrahltriebwerke	8411
Turmdrehkrane	8426 20
Turnschuhe Oberteil Spinnstoff	6404 11
Überdruckventile	8481 40
Überfangglas	3207 40
Überhitzer	8404 10
Überrelfen aus Kautschuk	4012 90
Überspannungsableiter	8535 40
Überspannungsableiter	8536 30
Überziehwarnrechner	9014 20
Überzugsmassen für Schweisselektroden	3810 90
Uhren	91
Uhrenanlagen elektrisch	9105 91
Uhrenarmbänder	9113
Uhrenradios	8527 32
Uhrensteine	9114 20
Uhrfedern	9114 10
Uhrgehäuse	9111
Uhrgehäuse	9112
Uhrgläser aus Glas	7015 90
Uhrrohwerke	9110
Uhrwerke gangfertig	9108
Uhrwerke gangfertig	9109
Uhrwerke nicht gangfertig	9110
Uhrwerkschablonen	9110
Ultramarin	3206 41
Ultraschall-Lithoklaste	9018 90
Ultraschalldiagnosegeräte	9018 19
Ultraschallreiniger für Metalle	8479 81
Ultraschalltherapiegeräte	9018 90
Ultraschallwerkzeugmaschinen	8456 20
UltraviolettbestrahlungsGeräte	9018 20
Ultraviolettlampen	8539 40
Umdruckpapier	4809 90
Umformer elektrische rotierend	8502 40
Umgleiser für Schienenfahrzeuge	8428 50
Umhänge aus Geweben	6201 1
Umhänge aus Geweben	6202 1
Umhänge aus Gewirken	6102
Umhänge aus Gewirken	6101
Umlaufbeschleuniger für Heizung	8413 70
Umschlagtücher aus Geweben	6214
Umschlagtücher aus Gewirken	6117 10
Umspinnungsgarn aus Synthetfilament	5401 10
Undecensäure	2916 19
Uniformmützen mit Schirm	6505 90

Uniformmützen ohne Schirm	6505 90
Universalbagger	8429 52
Universalküchenmaschinen elektrisch	8509 40
Universalmotoren elektrische	8501
Untergestelle für Schienenfahrzeuge	8607 99
Unterhemden aus Geweben	6207 9
Unterhemden aus Geweben	6208 9
Unterhemden aus Gewirken	6109
Unterhosen aus Geweben	6208 9
Unterhosen aus Geweben	6207 1
Unterhosen aus Gewirken	6108 2
Unterhosen aus Gewirken	6107 1
Unterkleidung aus Geweben	6208
Unterkleidung aus Geweben	6207
Unterkleidung aus Gewirken	6108
Unterkleidung aus Gewirken	6107
Unterlagsplatten aus Stahl für Bahnbau	7302 40
Unterlegscheiben aus Aluminium	7616 10
Unterlegscheiben aus Filz	5911 90
Unterlegscheiben aus Kupfer	7415 21
Unterlegscheiben aus Nickel	7508 00
Unterlegscheiben aus Stahl	7318 22
Unterröcke aus Geweben	6208 1
Unterröcke aus Gewirken	6108 1
Untersuchungsstühle	9402 90
Untersuchungstische	9402 90
Untersuchungstische für Röntgenapparate	9022 90
Unterwasserkameras	9006 30
Unterziehpullis aus Gewirken	6110
Uran abgereichert	2844 30
Uran angereichert	2844 20
Uran natürlich	2844 10
Uran-Thorianit	2612 20
Uranerze	2612 10
Uranplutoniumgemische	2844 20
Uranverbindungen abgereichert	2844 30
Uranverbindungen angereichert	2844 20
Uranverbindungen nicht angereichert	2844 10
Ureine	2924 21
Urinierbecken aus Keramik	6910
Vaccine für Humanmedizin	3002 20
Vaccine für Veterinärmedizin	3002 3
Vacherin Mont D'or Käse	0406
Vachetten Rindleder	4104 3
Vakuumaufdampfapparate	8419 89
Vakuumformmaschinen für Kunststoff	8477 40
Vakuumisolierbehälter	9617 00
Vakuumisolierflaschen	9617 00
Vakuumpumpen	8414 10
Vakuumröhren	8540 89
Valeriansäure	2915 60
Valoneaauszug	3201 90
Vanadate	2841 90
Vanadium Rohformen	8112 40
Vanadium Schrott	8112 40
Vanadium verarbeitet	8112 40
Vanadiumcarbid	2849 90
Vanadiumerze	2615 90
Vanadiumhydroxide	2825 30
Vanadiumoxide	2825 30
Vanille	0905 0
Vanillezucker	1701 91
Vanillin	2912 41
Vanillinzucker	1701 91
Vaselin	2712 10
Ventilatoren	8414
Ventile	8481
Venturimesser	9026 10
Verbandmull	3005 90
Verbandmull aus Baumwolle	5208
Verbandzeug	3005
Verbindungselemente elektrisch	8536
Verbindungselemente elektrisch	8535
Verbrennungsmotoren	8407
Verbrennungsmotoren	8408
Verbrennungsmotoren	8411
Verbundglas	7007
Verbundlampen	8539 39
Verdampfer für Kältemaschinen	8418 99
Verdampfer nicht für Kältemaschinen	8419
Verdichter	8414
Verdickungsstoffe von Pflanzen	1302 3
Verdünnungsmittelgem für Lacke	3814 00
Vergnügungsboote	8903
Vergoldepressen für Buchbinderei	8440 10
Vergrösserungsapparate Photograph	9008 40
Verkaufsautomaten	8476 1
Verkaufskataloge	4911 10
Verkehrssicherungsgeräte elektr	8530
Verkehrssicherungsgeräte mechanisch	8608 00
Verkehrssignalgeräte elektrisch	8530
Verkehrssignalgeräte mechanisch	8608 00
Verkehrssteuergeräte elektrisch	8530
Verkehrssteuergeräte mechanisch	8608 00
Verkehrsüberwachungsgeräte elektrisch	8530
Verkehrsüberwachungsgeräte mech	8608 00
Verkleinerungsapparate Photograph	9008 40
Verladebrücken	8426 19
Vermiculit gebläht	6806 20
Vermiculit nicht gebläht	2530 10
Vermittlungseinrichtung Fernsprech	8517 30
Verpackungskörbe aus Holzspan	4602 10
Verpackungskrüge aus Keramik	6909 90
Verpackungsmaschinen	8422
Verpackungsmittel aus Blei	7806 00
Verpackungsmittel aus Holz	4415
Verpackungsmittel aus Kunststoff	3923
Verpackungsmittel aus Papier	4819
Verpackungsmittel aus Pappe	4819
Verpackungsnetze aus Kunststoff	3923 90
Verpackungsröhrchen aus Aluminium	7612 90
Verpuffungsstrahltriebwerke	8412 10
Verputzmassen für Mauerwerk	3214 90
Verschalungen aus Holz für Beton	4418 40
Verschalungen aus Stahl für Beton	7308 40
Verschläge aus Holz	4415 10
Verschläge aus Kunststoff	3923 10
Verschliessmaschinen für Behältnis	8422 30
Verschlüsse aus Glas für Verpackung	7010 90
Verschlüsse aus Metall für Taschen	8308 90
Verschlüsse für Photoapparate	9006 91
Verschlussbügel für Handtaschen	8308 90
Verschlusskapseln aus Kunststoff	3923 50
Verschlusskapseln aus unedlen Metall	8309 90
Verschnittbitumen	2715 00
Verstärkerbausteine IC	8542
Verstärkerfolien für Röntgenschirm	9022 90
Verstärkerröhren	8540 81
Verstärkungsgradmesser	9030 40
Verteilungstafeln elektr ausgerüstet	8537
Vervielfältigungsfarben	3215 90
Vervielfältigungsmaschinen	8472 10
Vervielfältigungspapier	4816
Vervielfältigungspapier	4809
Verzahnmaschinen für Metall	8461 40
Verzahnwerkzeuge	8207 90
Verzerrungsmesser für Fernmeldetechnik	9030 40
Vetiveröl	3301 26
Vibrationsmassagegeräte elektrisch	9019 10
Vibrationsstrassenwalzen	8429 40
Videobänder bespielt	8524 2
Videobänder unbespielt	8523 13
Videomonitore	8528
Videoprojektoren	8528
Videorecorder	8521 10
Videospiele	9504 10
Videotuner	8528
Viehfutterdämpfer	8419 89
Vielfachgeräte für Landwirtschaft	8432 29
Vielschnittdrehmaschinen Metall	8458 1
Vielzellenverdichter	8414 80
Vikunjahaare	5102 10
Vinylacetat	2915 32
Vinylchlorid Monomer	2903 21
Vinylchlorid Polymer	3904
Vinylchlorid-Vinylacetat-Copolymer	3904 30
Viskosespinnfäden	5403
Viskosespinnfasern	5504 10
Viskosespinnfasern	5507 00
Viskosimeter	9027 80
Viskositätsverbesserer für Mineralöle	3811
Vitamin A	2936 21
Vitamin B1	2936 22
Vitamin B12	2936 26
Vitamin B2	2936 23
Vitamin B3	2936 24
Vitamin B5	2936 24
Vitamin B6	2936 25
Vitamin B9	2936 29
Vitamin C	2936 27
Vitamin E	2936 28
Vitamin H	2936 29

Vitamine Rein 2936
Vitaminkonzentrate natürliche 2936 90
Vliese aus Glasfasern 7019 32
Vliese aus Zellstoffasern 4811 90
Vliese aus Zellstoffasern 4803 00
Vliesstoffe 5603 00
Vogelbälge 6701 00
Vogelbälge 0505 90
Vogeleier 0407 00
Vogeleier 0408
Vogelfedern 0505
Vogelfedern 6701 00
Vogelkäfige aus Stahl 7326 20
Vollherde elektrisch Haushalt 8516 60
Vollmilch 0401 20
Vollmilch 0402
Vollmilchpulver 0402
Vollreifen aus Weichkautschuk 4012 90
Vorbereitungsmaschinen für Mangeln 8451 80
Vorblöcke aus nichtlegiertem Stahl 7207
Vorblöcke aus nichtrostendem Stahl 7218 90
Vorblöcke aus sonst legiertem Stahl 7224 90
Vorderladergewehre 9303 10
Vorhänge aus Spinnstoffen fertiggestellt 6303
Vorhängeschlösser 8301 10
Vorhangstoffe aus Gewirken 6002
Vorschaltdrosselspulen 8504 10
Vorschubroste für Feuerungen 8416 30
Vorspinnmaschinen 8445 13
Vorwärmer für Dampfkessel 8404 10
Vorzieher für Schienenfahrzeuge 8428 50
Vulkanisationsbeschleunigerzubereitung 3812 10
Vulkanisierkessel 8419 89
Vulkanisierpressen 8477 51

Waagen 8423
Waagen 9016 00
Waagerechtbohr/Fräswerke für Metall 8459 3
Waagerechtstoßmaschinen für Metall 8461 20
Wacholderbeeren 0909 50
Wachse künstliche 3404
Wachse natürliche 1521
Wachse zubereitete 3404 90
Wachspapier 4811 40
Wachstuch 5907 00
Wälzkolbenvakuumpumpen 8414 10
Wälzlager 8482
Wärmeaustauscher 8419 50
Wärmemengenzähler 9026 80
Wärmepumpen 8418 6
Wärmeschutzgemische Mineralisch 6806
Wäscheschleudern 8421 12
Wäschetrockner 8451 2
Wafers 8541
Wafers 8542
Waffeleisen elektrisch Haushalt 8516 79
Waffeln 1905
Waffen 93
Waffen blanke 9307 00
Waffenteile 9305
Wagenaufbauten für Schienenfahrzeuge 8607 99
Wagenheber 8425 4
Wagenkästen für Schienenfahrzeuge 8607 99
Walfangschiffe 8902 00
Walfett 1504 30
Walfleisch 0208 90
Walfleisch Zubereitungen 1602 90
Walkerden 2508 20
Walnüsse 0802 3
Walöl 1504 30
Walrat 1521 90
Walzdraht aus nichtlegiertem Stahl 7213
Walzdraht aus nichtrostendem Stahl 7221 00
Walzdraht aus sonst legiertem Stahl 7227
Walzen für Kalander 8420 91
Walzen für Metallwalzwerke 8455 30
Walzen für Sportplätze 8432 80
Walzenstrassen für Metalle 8455
Walzenstühle für Müllerei 8437 80
Walzwerke 8455
Walzwerke 8420 10
Wanderfeldröhren 8540 49
Wandertheater 9508 00
Wanderwellenausgleicher 8535 40
Wanderwellenausgleicher 8536 30
Wandkarten 4905 99
Wandlaufkrane 8426 11
Wandleuchten 9405
Wandplatten aus Beton 6810 19
Wandplatten aus Keramik glasiert 6908
Wandplatten aus Keramik unglasiert 6907
Wanduhren 9105 2
Wandventilatoren 8414 51
Wandverkleidungen aus Kunststoff 3918
Wandverkleidungen aus Spinnstoffen 5905 00
Wannen aus Keramik für Landwirtschaft 6909 90
Waren aus Asphalt 6807
Waren aus Diatomit gebrannt 6901 00
Waren aus Federn 6701 00
Waren aus Graphit/Keramik feuerfest 6903
Waren aus Graphit ungebrannt 6815 10
Waren aus Kohlenstoffasern 6815 10
Waren aus Pech 6807
Waren aus Torf 6815 20
Warenschaummaschinen für Textilindustrie 8451 80
Warmbearbeitungsmaschinen für Glas 8475
Warmbreitband aus nichtlegiertem Stahl 7208
Warmbreitband aus nichtrostendem Stahl 7219
Warmbreitband aus sonst legiertem Stahl 7225
Warmformmaschinen für Kunststoff 8477 40
Warmhalteplatten elektr Haushalt 8516 79
Warmhalteplatten nichtelektr Haushalt 7321 1
Warmwasserbereiter elektrisch 8516 10
Warmwasserbereiter nichtelektrisch 8419 1
Waschapparate Mineralstoffe 8474 10
Waschbecken aus Keramik 6910
Waschbecken aus Kunststoff 3922 10
Waschbecken aus rostfreiem Stahl 7324 10
Waschbeckensockel aus Keramik 6910
Waschhilfsmittel für Haushalt 3402
Waschmaschinen für Textilindustrie 8451 40
Waschmaschinen für Wäsche 8450
Waschmittel für Haushalt 3402
Waschvollautomaten 8450 11
Wasser 2201
Wasser 2202
Wasser Destilliertes 2851 00
Wasser Schweres 2845 10
Wasserbombenwerfer 9301 00
Wasserdampfturbinen 8406
Wasserfässer aus Stahlblech 50-300l 7310 10
Wasserfahrzeuge zum Abwracken 8908 00
Wassergas 2705 00
Wasserkalk 2522 30
Wasserkraftmaschinen 8412 2
Wassermelonen 0807 10
Wasserpigmentfarben 3210 00
Wasserräder 8410
Wasserreinigungsapparate 8421 21
Wasserrohrkessel 8402 1
Wasserrückkühlvorrichtungen 8419 89
Wasserrückstoßmotoren 8412 29
Wasserschutzmittel für Bautenschutz 3823 90
Wasserski 9506 29
Wassersportgeräte 9506 29
Wasserstoff 2804 10
Wasserstoff Deuteriumhaltig 2845 90
Wasserstoffperoxid 2847 00
Wasserstrahlreinigungsapparate 8424 30
Wassertiere wirbellose 0307
Wasserturbinen 8410
Wasserwaagen 9031 80
Wasserzähler 9028 20
Watte aus Spinnstoffen 5601 2
Watte medizinisch 3005 90
Watterollen 5601 2
Wattetupfer medizinisch 3005 90
Wattewaren aus Spinnstoffen 5601 2
Webeblätter 8448 42
Weberkarden zu Bindezwecken 0604
Weblitzen 8448 42
Webmaschinen 8446
Webschäfte 8448 42
Webschützen 8448 41
Webschützenwechsler 8448 19
Webspitzen aus Spinnstoffen 5804 2
Webteppiche 5702
Wechselgetriebe für Maschinen 8483 40
Wechselrichter 8504 40
Wechselstromgeneratoren 8501 6
Wechselstrommotoren 8501
Wechselstromzähler 9028 30

Weckeruhren	9105 1
Wegwerfphotoapparate	9006 53
Wehre aus Stahl	7308 90
Weichenmaterial aus Stahl für Bahnbau	7302 30
Weichenzungen aus Stahl für Bahnbau	7302 30
Weichkaramellen mit Kakao	1806 90
Weichkaramellen ohne Kakao	1704 90
Weichkautschukwaren	40
Weichmacher zubereitet für Kautschuk	3812 20
Weichmacher zubereitet für Kunststoff	3812 20
Weichtiere genießbar	0307
Weichtiere ungenießbar	0511 91
Weichtiere Zubereitungen	1605 90
Weichtierextrakte	1603 00
Weichtiermehl ungenießbar	2301 20
Weichweizen	1001 90
Weidelgrassamen	1209 25
Weihnachtsartikel	9505 10
Weihnachtsbäume bewurzelt	0602 99
Weihnachtsbäume künstlich	9505 10
Weihnachtsbäume unbewurzelt	0604 91
Weihnachtsbaumbeleuchtung elektrisch	9405 30
Weihnachtskarten	4909 00
Wein	2204
Wein aromatisiert	2205
Weinbrend	2208 20
Weinessig	2209 00
Weinsäure	2918 12
Weinstein roh	2307 00
Weintrauben	0806
Weintrauben	2008 99
Weintrub	2307 00
Weißband aus nichtlegiertem Stahl	7212
Weißbleche aus nichtlegiertem Stahl	7210
Weißkleesamen	1209 22
Weißkohl	0704 90
Weißwein	2204 2
Weizen	1001
Weizenflocken	1104 19
Weizengrieß	1103 11
Weizenkeime	1104 30
Weizenkleber	1109 00
Weizenmehl	1101 00
Weizenpellets	1103 21
Weizenschrot	1104 29
Weizenstärke	1108 11
Wellbleche aus nichtlegiertem Stahl verzinkt	7210
Wellen biegsame mit Anschlusstück	8483 10
Wellen für Maschinen	8483 10
Wellenkupplungen für Maschinen	8483 60
Wellpapier	4808 10
Wellpappe	4808 10
Wellpappenrohpapier	4805
Wellpappenrohpapier	4804
Wellplatten aus Asbestzement	6811 10
Wellplatten aus Cellulosezement	6811 10
Wellplatten aus Polyester	3921 90
Wender für Walzwerke	8428 90
Wendeschneidplatten Hartmetall	8209 00
Wensleydale Käse	0406
Werbedrucke	4911 10
Werbeschriften	4911 10
Werg aus Flachs	5301 30
Werg aus Hanf	5302 90
Werg aus Jute	5303 90
Werg aus Manilahanf	5305 29
Werk aus Ramie	5305 99
Werkblei	7801 99
Werkplatten für Uhren	9114 40
Werkstattmaßstäbe	9017 80
Werkstattmöbel aus Holz	9403 60
Werkstattmöbel aus Metall	9403 20
Werksteine bearbeitet	6802
Werkstückhalter für Werkzeugmaschinen	8466 20
Werkzeuge aus Holz	4417 00
Werkzeugfassungen aus Holz	4417 00
Werkzeugfräsmaschinen	8459 6
Werkzeuggriffe aus Holz	4417 00
Werkzeughalter für Werkzeugmaschinen	8466 10
Werkzeugmaschinen für Holz/Kunstst	8465
Werkzeugmaschinen für Metall	8457
Werkzeugmaschinen für Metall	8458
Werkzeugmaschinen für Metall	8459
Werkzeugmaschinen für Metall	8460
Werkzeugmaschinen für Metall	8461
Werkzeugmaschinen für Metall	8462
Werkzeugmaschinen für Metall	8463
Werkzeugmaschinen für Mineralstoffe	8464
Werkzeugmaschinen Laser-/Plasma-	8456
Werkzeugstiele aus Holz	4417 00
Werkzeugtaschen Leer	4202 9
Wermutwein	2205
Wertpapiere	4907 00
Wertzeichenpapier	4802 52
Westen aus Gewirken/Gestricken	6110
Wetzsteine	6804
Whisky	2208 30
White Lauan	4407 21
White Lauan	4403 32
White Meranti	4403 32
White Meranti	4407 21
White Seraya	4407 21
White Seraya	4403 32
White Spirit	2710 00
Whitecoats Roh	4301 70
Whitecoats zugerichtet	4302
Wickeldrähte isolierte	8544 1
Wickelmaschinen für Bürsten/Pinsel	8479 89
Wickelmaschinen für Spinnstoffe	8445 40
Wicken zu Futterzwecken	1214 90
Wickensamen	1209 29
Widerstandsöfen	8514 10
Widerstandsschweißmaschinen	8515
Wiegemesser	8214 90
Wiesenlieschgrassamen	1209 26
Wiesenrispengrassamen	1209 24
Wiesenschwingelsamen	1209 23
Wiesenwalzen	8432 80
Wildbret Zubereitungen	1602 90
Wildfleisch	0208
Wildgeflügelfleisch	0208 90
Wildkatzenfelle Roh	4301 80
Wildkatzenfelle Zugerichtet	4302
Wilkings	2008 30
Wilkings	0805 20
Wimpernbürstchen	9603 29
Windeisen	8205 10
Windeleinlagen aus Zellstoff	4818 40
Windeln aus Papier/Zellstoff	4818 40
Windeln aus Spinnstoffen	5601 10
Winden	8425
Windjacken aus Geweben	6202 9
Windjacken aus Geweben	6201 9
Windjacken aus Gewirken	6101
Windjacken aus Gewirken	6102
Windsurfer	9506 21
Winkelmesser Zeicheninstrument	9017 20
Winkelschleifer elektr handgeführt	8508 80
Wirkmaschinen	8447
Wirkspitzen	6002
Wirsingkohl	0704 90
Wischer aus Kautschuk	9603 90
Wischtücher aus Spinnstoffen	6307 10
Witherit	2511 20
Witloof-Chicoree	0705 21
Wittling Blauer	0304
Wittling Blauer	0303 79
Wittling Blauer	0302 69
Wittling Blauer	0305
Wobbelsender	8543 20
Wochenschaufilme Positiv	3706 90
Wodka	2208 90
Wörterbücher	4901 91
Wohnanhänger für Kraftfahrzeuge	8716 10
Wohnmobile	8703
Wohnraumleuchten	9405
Wohnzimmermöbel aus Holz	9403 60
Wolfram Rohformen	8101 91
Wolframate	2841 80
Wolframcarbid	2849 90
Wolframerze	2611 00
Wolframhydroxide	2825 90
Wolframoxide	2825 90
Wolfsbarsche	0305
Wolfsbarsche	0302 69
Wolfsbarsche	0303 77
Wolfsbarsche	0304
Wollabfälle	5103
Wolle für Haarersatz zugerichtet	6703 00
Wolle Fabrikgewaschen	5101 2
Wolle gekämmt	5105 2
Wolle gekrempelt	5105 10

Wolle Roh	5101 1
Wolle Rückengewaschen	5101 1
Wollfett	1505
Wollhaarfilzhüte	6503 00
Wollkämmlinge	5103 10
Würfelzucker	1701 99
Würste	1601 00
Würzmittel zusammengesetzt	2103
Würzsossen	2103
Wundnadeln	9018 32
Wurstfüllmaschinen	8438 50
Wurzelknollen von Pflanzen	0601
Wurzeln zu Futterzwecken	1214 90
Wurzelstöcke von Pflanzen	0601
Xanthate	2930 10
Xylenole	2707 60
Xylenole	2907 14
Xylidine	2921 49
Xylole	2902 4
Xylole	2707 30
Xylolisomerengemische	2902 44
Xylophone	9206 00
Yamswurzeln	2001 90
Yellow Meranti	4403 32
Ylang-Ylang-Öl	3301 29
Yttrium	2805 30
Yttriumverbindungen	2846 90
Zähler	9029
Zähler	9028
Zähltafeln	8536 90
Zähne aus Stahl für Spinnstoffmaschinen	7317 00
Zähne künstliche	9021 21
Zahlen aus unedlen Metall	8310 00
Zahnabdruckmassen	3407 00
Zahnbürsten	9603 21
Zahnfertigbearbeitungsmaschinen	8461 40
Zahnfüllstoffe	3006 40
Zahnketten aus Stahl	7315 12
Zahnprothesen	9021 2
Zahnputzmittel	3306 10
Zahnradgetriebe für Maschinen	8483 40
Zahnradpumpen	8413 60
Zahnräder	8483 90
Zahnscheiben aus Stahl	7318 21
Zahnstangen aus Stahl für Bahnbau	7302 90
Zahnstangen für Kraftübertragung	8483 90
Zahnstangenwinden	8425 4
Zahnzement	3006 40
Zangen	8203 20
Zangen für Hebezeuge	8431 41
Zapfsäulen	8413 11
Zargen aus Aluminium	7610 10
Zargen aus Stahl	7308 30
Zauberartikel	9505 90
Zeichen aus unedlen Metall	8310 00
Zeichenbücher für Kinder	4903 00
Zeicheninstrumente/Geräte	9017
Zeichenkohle	9609 90
Zeichenkreide	9609 90
Zeichenmaschinen	9017 10
Zeichenschablonen	9017 20
Zeichentische	9403 10
Zeichentische	9017 10
Zeichnungen	9701 10
Zeichnungen technische	4906 00
Zeitauslöser	9107 00
Zeitkontrollapparate	9106
Zeitrelais	8536 4
Zeitschalter	9107 00
Zeitschriften wissenschaftlich	4902 90
Zeitstempeluhren	9106 10
Zeitungen	4902
Zeitungsdruckpapier	4801 00
Zellkautschukherstellungsmaschinen	8477 80
Zellstoff	47
Zellstoffkocher	8419 89
Zellstoffwatte	4803 00
Zellstoffwatte	4811 90
Zellulose	47
Zellulosebreiherstellungsmaschinen	8439 10
Zellulosezementwaren	6811
Zeltböden aus Spinnstoffen	6306 9
Zelte aus Spinnstoffen	6306 2
Zeltlagerausrüstung aus Spinnstoff	6306
Zement	2523
Zement feuerfest	3816 00
Zementklinker	2523 10
Zementkupfer	7401 20
Zementwaren	6810
Zementzusatzmittel zubereitet	3823 40
Zenerdioden	8541 10
Zentraleinheiten für EDV	8471 91
Zentralheizungskessel	8403 10
Zentralschmiersysteme	8479 89
Zentralspeichereinheiten für EDV	8471 93
Zentriermikroskope	9011 80
Zentriervorrichtung für Werkzeugmaschinen	8466 30
Zentrifugalventilatoren	8414 59
Zentrifugen	8421 1
Zerkleinerungsmaschinen für Haushalt elektr	6509 40
Zerkleinerungsmaschinen für Kautschuk	8477 80
Zerkleinerungsmaschinen für Kunststoff	6477 80
Zerkleinerungsmaschinen für Mineralstoffe	8474 20
Zerkleinerungsmaschinen univ Verwend	8479 82
Zerstäuberköpfe	9616 10
Zerstäubervorrichtungen	9616 10
Zettelbäume	8448 49
Zettelmaschinen für Spinnstoffe	8445 90
Zettwender	8433 30
Zibet	0510 00
Zichorien lebend	0601 20
Zichorienwurzeln geroestet	2101 30
Zickelfelle roh	4103 10
Zickelleder	4106
Ziegen lebend	0104 20
Ziegenfelle roh	4103 10
Ziegenfelle zugerichtet	4302
Ziegenfleisch	0210 90
Ziegenfleisch	0204
Ziegenfleisch Zubereitungen	1602 90
Ziegenhaare	5102 10
Ziegenleder	4106
Ziegentalg	1502 00
Ziehmaschinen für Metall	8463 10
Ziehwerkzeuge	8207 20
Zielfernrohre	9013 10
Zielgeräte optische	9013 10
Zierfische lebend	0301 10
Ziergegenstände aus Holz	4420 10
Ziergegenstände aus Keramik	6913
Ziergegenstände aus Kunststoff	3926 40
Ziergegenstände aus Naturstein	6802
Ziergegenstände aus unedlen Metall	8306 2
Ziernägel aus Eisen oder Stahl	7317 00
Ziertaschentücher aus Geweben	6213
Zifferblätter für Uhren	9114 30
Ziffernanzeigelampen	8539
Zigaretten mit Tabak	2402 20
Zigaretten ohne Tabak	2402 90
Zigarettenautomaten	8476 19
Zigarettenetuis	7326 90
Zigarettenetuis	7419 99
Zigarettenetuis	4202 3
Zigarettenhülsen	4813 10
Zigarettenpapier	4813
Zigarettenspitzen	9614 90
Zigarillos	2402 10
Zigarren	2402 10
Zigarrenspitzen	9614 90
Zimmerpflanzen	0602 99
Zimt	0906
Zimtblüten	0906
Zink Rohformen	7901
Zinkate	2841 90
Zinkchlorid	2827 36
Zinkchromate	2841 20
Zinken für Eggen	8432 90
Zinkenhacken	8201 30
Zinkerze	2608 00
Zinkleglerungen Rohformen	7901 20
Zinkmatte	2620 11
Zinkoxid	2817 00
Zinkperoxid	2817 00
Zinkstaub	7903 10
Zinksulfat	2833 26
Zinksulfid	2830 20
Zinksulfidpigmente	3206 42
Zinn Rohformen	8001 10
Zinnchlorid	2827 37

Zinnerze	2609 00
Zinnlegierungen Rohformen	8001 20
Zinnoxide	2825 90
Zirconium Rohformen	8109 10
Zirconiumdioxid	2825 60
Zirkel Zeicheninstrumente	9017 20
Zirkonerze	2615 10
Zirkusse	9508 00
Zithern	9202 90
Zitronen	0805 30
Zitronensaft	2009 30
Zitrusfruchtsaft	2009
Zitrusfruchtschalen	2006 00
Zitrusfruchtschalen	0814 00
Zitrusfrüchte	2008 30
Zitrusfrüchte	0805
Zubereitungen für Speiseeis	1901 90
Zubereitungen mit Kakao für Getränke	1806 90
Zubereitungen mit Kakao für Speiseeis	1806 90
Zubereitungen ohne Kakao für Speiseeis	1901 90
Zucchini	0709 90
Zuchthengste reinrassig	0101 11
Zuchtperlen	7101 2
Zuchtpilze	2003 10
Zuchtrinder reinrassig	0102 10
Zuchtschafe reinrassig	0104 10
Zuchtschweine reinrassig	0103 10
Zuchtstuten reinrassig	0101 11
Zuchtziegen reinrassig	0104 10
Zucker	1702
Zucker	1701
Zucker	2940 00
Zuckerherstellungsmaschinen	8438 30
Zuckermais	0709 90
Zuckermais	0710 40
Zuckermais	0711 90
Zuckermais	0712 90
Zuckermais	2001 90
Zuckermais	2005 80
Zuckermais	2004 90
Zuckerrohr	1212 92
Zuckerrüben	1212 91
Zuckerrübensamen	1209 11
Zuckerrübenschnitzel ausgelaugt	2303 20
Zuckerrübenschnitzel melassiert	2309 90
Zuckersirupe	1702
Zuckersirupe aromat/gefärbt	2106 90
Zuckerwaren mit Kakao	1806
Zuckerwaren ohne Kakao	1704
Zuckerzangen	8215 9
Zünder	3603 00
Zündhölzer	3605 00
Zündholzherstellungsmaschinen	8465 99
Zündhütchen	3603 00
Zündkabelsätze	8544 30
Zündkerzen	8511 10
Zündmetallegierungen	3606 90
Zündspulen für Verbrennungsmotoren	8511 30
Zündsteine	3606 90
Zündverteiler für Verbrennungsmotoren	8511 30
Zugfedern aus Stahl Schraubenlinienf	7320 20
Zugfestigkeitsprüfmaschinen	9024
Zughaken für Schienenfahrzeuge	8607 30
Zugkraftkarren	8709
Zugmaschinen	8701
Zugmechanismen für Standseilbahnen	8428 60
Zugtaue für Tiere	4201 00
Zugwinden	8425 3
Zusammensetzstempel	9611 00
Zunder von Eisenherstellung	2619 00
Zungen Schlachtnebenerzeugnis	0210
Zungen Schlachtnebenerzeugnis	0206
Zungennadeln für Strickmaschinen	8448 51
Zusammenfügemaschinen für Holz	8465 94
Zusammenstell Hand/Fusspflegeinstr	8214 20
Zusammentragmaschinen für Buchbinder	8440 10
Zuschneidemaschinen für Textilien	8451 50
Zweispitzniete	8308 20
Zwerchfellpfeiler vom Rind	0206
Zwerchfellpfeiler vom Rind	0210 90
Zwieback	1905 40
Zwiebelblumen Schnittblumen	0603 10
Zwiebeln	0703 10
Zwiebeln	0711 10
Zwiebeln	0712 20
Zwiebelpulver	0712 20
Zwirnmaschinen für Spinnstoffe	8445 30
Zyklone	8421 39
Zylinderhähne	8481 80
Zylinderrollenlager	8482 50
Zylindersägemaschinen für Holz	8465 91
Zylinderschlösser	8301 40

Statistisches Bundesamt Stand: Januar 1994

Länderverzeichnis für die Außenhandelsstatistik

Europa

Gemeinschaft

001	**Frankreich**	Frankr
002	**Belgien und Luxemburg**	Bellux
003	**Niederlande**	Niedl
004	*Deutschland*	Daut
005	**Italien**	Ital
006	**Vereinigtes Königreich**	G Brit
007	**Irland**	Irland
008	**Dänemark**	- Daenm
009	**Griechenland**	Griech
010	**Portugal**	Portug
011	**Spanien**	Span
	Spanische Gebiete außerhalb des statistischen Erhebungsgebietes	
021	**Kanarische Inseln**	Kanari
	Spanische Gebiete außerhalb des Zollgebietes und des statistischen Erhebungsgebietes	
022	**Ceuta und Melilla**	Ceuta

Übrige Länder und Gebiete Europas

024	**Island**	Island
028	**Norwegen**	Norweg
030	**Schweden**	Schwed
032	**Finnland**	Finnl
036	**Schweiz**	Schwz
038	**Österreich**	Oester
041	**Färöer**	Faroer
043	**Andorra**	Andorr
044	**Gibraltar**	Gibral
045	**Vatikanstadt**	Vatik
046	**Malta**	Malta
047	**San Marino**	Marino
052	**Türkei**	Tuerk
053	**Estland**	Estld
054	**Lettland**	Lettld
055	**Litauen**	Litau
060	**Polen**	Polen
061	**Tschechische Republik**	Tsche
063	**Slowakei**	Slowak
064	**Ungarn**	Ungarn
066	**Rumänien**	Rumaen
068	**Bulgarien**	Bulgar
070	**Albanien**	Alban
072	**Ukraine**	Ukrain
073	**Weißrußland (Belarus)**	W Russ
074	**Moldau**	Moldau
075	**Rußland**	Russld
076	**Georgien**	Georg
077	**Armenien**	Armen
078	**Aserbaidschan**	Aserb
079	**Kasachstan**	Kasach
080	**Turkmenistan**	Turkm
081	**Usbekistan**	Usbek
082	**Tadschikistan**	Tadsch
083	**Kirgistan**	Kirgis
091	**Slowenien**	Slowen
092	**Kroatien**	Kroat
093	**Bosnien-Herzegowina**	B Herz
094	**Serbien und Montenegro**	Serb M
096	**Gebiet der ehem. jugoslawischen Republik Mazedonien**	Mazed

Afrika

Nordafrika

204	**Marokko**	Marokk
208	**Algerien**	Alger
212	**Tunesien**	Tunes
216	**Libyen**	Libyen
220	**Ägypten**	Aegypt
224	**Sudan**	Sudan

Westafrika

228	**Mauretanien**	Mauret
232	**Mali**	Mali
236	**Burkina Faso**	Burkin
240	**Niger**	Niger
244	**Tschad**	Tschad
247	**Kap Verde**	K Verd
248	**Senegal**	Seneg
252	**Gambia**	Gambia
257	**Guinea-Bissau**	Bissau
260	**Guinea**	Guinea
264	**Sierra Leone**	Sier L
268	**Liberia**	Liberi
272	**Elfenbeinküste**	Elfbk
276	**Ghana**	Ghana
280	**Togo**	Togo
284	**Benin**	Benin
288	**Nigeria**	Nigeri

Zentral-, Ost- und Südafrika

302	**Kamerun**	Kameru
306	**Zentralafrikanische Republik**	Zentaf
310	**Äquatorialguinea**	Ae Gui
311	**São Tomé und Principe**	S Tome
314	**Gabun**	Gabun
318	**Kongo**	Kongo
322	**Zaire**	Zaire
324	**Ruanda**	Ruanda
328	**Burundi**	Burund
329	**St. Helena u. zugehör. Geb.**	St Hel
330	**Angola**	Angola
334	**Äthiopien**	Aethio
336	**Eritrea**	Eritre
338	**Dschibuti**	Dsbuti
342	**Somalia**	Somali
346	**Kenia**	Kenia
350	**Uganda**	Uganda
352	**Tansania**	Tansan
355	**Seschellen u. zugehör. Geb.**	Sesch
357	**Brit. Gebiet im Ind. Ozean**	Ind Oz
366	**Mosambik**	Mosamb
370	**Madagaskar**	Madag
372	**Réunion**	Reun
373	**Mauritius**	Maurit
375	**Komoren**	Komor
377	**Mayotte**	Mayott
378	**Sambia**	Sambia
382	**Simbabwe**	Simbab
386	**Malawi**	Malawi
388	**Südafrika**	S Afr
389	**Namibia**	Namib
391	**Botsuana**	Botsu
393	**Swasiland**	Swasi
395	**Lesotho**	Lesoth

Amerika

Nordamerika

400	**Vereinigte Staaten v. Amerika**	USA
404	**Kanada**	Kanada
406	**Grönland**	Groenl
408	**St. Pierre und Miquelon**	Pierre

Mittel- und Südamerika

412	**Mexiko**	Mexiko
413	**Bermuda**	Bermud
416	**Guatemala**	Guatem
421	**Belize**	Belize
424	**Honduras**	Hondur
428	**El Salvador**	El Sal
432	**Nicaragua**	Nicara
436	**Costa Rica**	Costa
442	**Panama**	Panama
446	**Anguilla**	Anguil
448	**Kuba**	Kuba
449	**St. Christoph (St. Kitts) - Nevis**	St Chr
452	**Haiti**	Haiti
453	**Bahamas**	Bahama
454	**Turks- und Caicosinseln**	Turk I
456	**Dominikanische Republik**	Dom Rp
457	**Amerikan. Jungferninseln**	Am Jgf
458	**Guadeloupe**	Guadel
459	**Antigua und Barbuda**	Antigu
460	**Dominica**	Domini
461	**Brit. Jungferninseln und Montserrat**	Br Jgf
462	**Martinique**	Martin
463	**Kaimaninseln**	Kaiman
464	**Jamaika**	Jamaik
465	**St. Lucia**	Lucia
467	**St. Vincent**	Vincen
469	**Barbados**	Barbad
472	**Trinidad und Tobago**	Trinid
473	**Grenada**	Grenad
474	**Aruba**	Aruba
478	**Niederländische Antillen**	Nl Ant
480	**Kolumbien**	Kolumb
484	**Venezuela**	Venezu
488	**Guyana**	Guyana
492	**Suriname**	Surin
496	**Französisch-Guayana**	F Guay
500	**Ecuador**	Ecuad
504	**Peru**	Peru
508	**Brasilien**	Brasil
512	**Chile**	Chile
516	**Bolivien**	Boliv
520	**Paraguay**	Paragu
524	**Uruguay**	Urugu
528	**Argentinien**	Argent
529	**Falklandinseln**	Falkl

Asien

Naher und Mittlerer Osten

600	**Zypern**	Zypern
604	**Libanon**	Liban
608	**Syrien**	Syrien
612	**Irak**	Irak
616	**Iran**	Iran
624	**Israel**	Israel
628	**Jordanien**	Jordan
632	**Saudi-Arabien**	Saudia
636	**Kuwait**	Kuwait
640	**Bahrain**	Bahrai
644	**Katar**	Katar
647	**Vereinigte Arabische Emirate**	A Emir
649	**Oman**	Oman
653	**Jemen**	Jemen

Übrige Länder und Gebiete Asiens

660	**Afghanistan**	Afghan
662	**Pakistan**	Pakist
664	**Indien**	Indien
666	**Bangladesch**	Bangla
667	**Malediven**	Maldiv
669	**Sri Lanka**	Srilan
672	**Nepal**	Nepal
675	**Bhutan**	Bhutan
676	**Myanmar**	Myan
680	**Thailand**	Thail
684	**Laos**	Laos
690	**Vietnam**	Vietn
696	**Kambodscha (Kamputschea)**	Kambod
700	**Indonesien**	Indone
701	**Malaysia**	Malays
703	**Brunei**	Brunei
706	**Singapur**	Singap
708	**Philippinen**	Philip
716	**Mongolei**	Mongol
720	**China**	China
724	**Nordkorea**	Nkorea
728	**Südkorea**	Skorea
732	**Japan**	Japan
736	**Taiwan**	Taiwan
740	**Hongkong**	Hongk
743	**Macau**	Macau

Australien, Ozeanien und übrige Gebiete

800	**Australien**	Austri
801	**Papua-Neuguinea**	Papua
802	**Australisch-Ozeanien**	Aus Oz
803	**Nauru**	Nauru
804	**Neuseeland**	Neusee
806	**Salomonen**	Salom
807	**Tuvalu**	Tuvalu
809	**Neukaledonien und zugehörige Gebiete**	Neukal
810	**Amerikanisch-Ozeanien**	Am Oz
811	**Wallis und Futuna**	Wallis
812	**Kiribati**	Kiriba
813	**Pitcairn**	Pitcai
814	**Neuseeländisch-Ozeanien**	Neu Oz
815	**Fidschi**	Fidsch
816	**Vanuatu**	Vanua
817	**Tonga**	Tonga
819	**Westsamoa**	Wsamoa
820	**Nördliche Marianen**	Marian
822	**Französisch-Polynesien**	F Poly
823	**Föderierte Staaten von Mikronesien (Yap, Kosrae, Truk, Ponape)**	Mikron
824	**Marshall-Insein**	Marsh
890	**Polargebiete**	Polar

Verschiedenes:

950	**Schiffs- und Luftfahrzeugbedarf (Einfuhr auf deutsche und Ausfuhr bzw. Durchfuhr auf fremde Seeschiffe und Luftfahrzeuge)**	Schiff
958	**Nicht ermittelte Länder und Gebiete**	N erm

Alphabetisches Stichwortverzeichnis

Abu Dhabi 647
Aden 653
Adschman 647
Ägypten 220
Äquatorialguinea 310
Äthiopien 334
Afghanistan 660
Albanien 070
Algerien 208
Alofi-I 811
Amerik. -Ozeanien 808
Amiranten-In 355
Andorra 043
Angola 330
Anguilla-I 446
Annobon-I 310
Antigua-I 459
Antillen, Niederl. 478
Arab. Emirate, Ver. 647
Argentinien 528
Armenien 077
Aruba-I 474
Ascension 329
Aserbaidschan 076
Australien 800
Austral.-Ozeanien 802
Azoren 010

Bahamas 453
Bahrain 640
Baker-I 808
Bangladesch 666
Barbados-I 469
Barbuda 459
Belgien 002
Belize 421
Benin 284
Bermuda 413
Bhutan 675
Birma (ehem.) 678
Bolivien 516
Bonaire-I 478
Borneo, Nord- 701
Borneo, Süd- 700
Bosnien-Herzegowina 093
Botsuana 391
Brasilien 508
Brit. Geb. im Ind. Ozean 357
Brunei 703
Büsingen 036
Bulgarien 068
Burkina Faso 236
Burundi 328

Cabinda-Landana 330
Caicos-In 454
Campbell-I 804
Ceuta 022
Ceylon (ehem.) 669
Chile 512
China 720
Cook-In 814
Costa Rica 436
Côte d'Ivoire 272
Cristobal 442
Curaçao-I 478
Dänemark 008
Dahome (ehem.) 284
Désirade-I 458
Dominica-I 460
Dominikanische Republik 456
Dschibuti 338
Dubai 647

Ecuador 500
Elfenbeinküste 272
El Salvador 428
Eritrea 336
Estland 053

Färöer-In 041
Falkland-In 529
Fidschi 815
Finnland 032
Föderierte Staaten von Mikronesien 823
Formosa 736
Frankreich 001
Fudschaira 647
Futuna-I 811

Gabun 314
Galapagos-In 500
Gambia 252
Georgien 076
Gazastreifen 220
Gebiet der ehemaligen jugoslawischen Republik 096
Gesellschafts-In 822
Ghana 276
Gibraltar 044
Gilbert-In (ehem.) 812
Grenada-I 473
Griechenland 009
Grönland 406
Großbritannien 006
Guadeloupe-In 458
Guam-I 808
Guatemala 416
Guayana,Franz. 496
Guinea-Bissau 257
Guinea 260
Guyana 488

Haiti 452
Heard-I 802
Honduras 424
Hongkong 740
Howland-I 808

Indien 664
Indonesien 700
Innere Mongolei 720
Irak 612
Iran 616
Irland 007
Island 024
Israel 624
Italien 005

Jamaika 464
Japan 732
Jemen 653
Jordanien 628
Jungfern-In, Amerik. 457
Jungfern-In, Brit. 461

Kaiman-In 463
Kambodscha 696
Kamerun 302
Kamputschea (ehem.) 696
Kanada 404
Kanal-In, Brit. 006
Kanarische In 021
Kap Verde 247
Karolinen-In 808
Kasachstan 079

Katar 644
Kenia 346
Kirgistan 083
Kiribati 812
Kokos-(Keeling-)In 802
Kolumbien 480
Komoren 375
Kongo 318
Kroatien 092
Kuba 448
Kuwait 636

Laos 684
Lesotho 395
Les Saintes-In 458
Lettland 054
Libanon 604
Liberia 268
Libyen 216
Liechtenstein 036
Litauen 055
Lord-Howe-I (austral.) 800
Lord-Howe-In (Salomonen) 806
Luxemburg 002

Macau 743
Madagaskar 370
Madeira 010
Malawi 386
Malaysia 701
Malediven 667
Mali 232
Malta 046
Man-I 006
Mandschurei 720
Marianen-In 808
Marie-Galante-I 458
Marokko 204
Marschall-In 824
Martinique-I 462
Mauretanien 228
Mauritius 373
Mayotte 377
McDonald-In 802
Melilla 022
Mexiko 412
Midway-In 808
Mikronesien, Föderierte Staaten von 823
Miquelon-In 408
Moldau-I 074
Monaco 001
Mongolei 716
Montserrat-I 461
Mosambik 366
Myanmar 676

Namibia 389
Nauru 803
Nepal 672
Neukaledonien 809
Neuseeländisch-Ozeanien 814
Neuseeland 804
Nevis-I 449
Nicaragua 432
Niederlande 003
Niger 240
Nigeria 288
Niue-I 814
Nördliche Marianen 820
Nordborneo (Sabah) 701

Nordirland 006
Nordkorea 724
Norfolk-I 802
Norwegen 028

Obervolta (ehem.) 236
Österreich 038
Oman 649
Ozeanien, Amerik.- 806
Ozeanien, Austr.- 802
Ozeanien, Neusl.- 814

Pakistan 662
Panama (einschl. Kanalzone) 442
Papua-Neuguinea 801
Paraguay 520
Peru 504
Philippinen 708
Pitcairn 813
Polargebiete 890
Polen 060
Polynesien, Fr.- 822
Portugal 010
Principe-I 311
Puerto Rico 400

Ras el-Chaima 647
Réunion 372
Rhodesien (ehem.) 382
Riukiu-In 732
Ruanda 324
Rumänien 066
Rußland 075

Sabah 701
Saba-I 478
Salomonen 806
Salomon-In (Papua) 801
Sambia 378
Samoa (Am.-Oz.) 808
Samoa (West-) 819
San Marino 047
Sansibar 352
Santa-Cruz-In 806
São-Tomé-I 311
Sarawak 701
Saudi-Arabien 632
Schardscha 647
Schweden 030
Schweiz 036
Senegal 248
Serbien und Montenegro 094
Seschellen 355
Sierra Leone 264
Sikkim 664
Simbabwe 382
Singapur 706
Slowakei 063
Slowenien 091
Somalia 342
Sous-le-Vent-In 822
Spanien 011
Sri Lanka 669
St. Barthélemy 458
St. Christoph (St. Kitts)-Nevis 449
St. Eustatius-I 478
St. Helena-I 329
St. Lucia-I 465
St. Martin-I (franz.) 458
St. Martin-I (niederl.) 478
St. Pierre-In 408
St. Vincent-I 467
Sudan 224
Südafrika 388
Südborneo 700
Südgeorgien 890
Südkorea 728
Süd-Sandwich-In 690
Suriname 492
Swan-(Schwan-)In 424
Swasiland 393
Syrien 608

Tadschikistan 062
Tahiti-I 822
Taiwan 736
Tansania 352
Tasmanien 600
Teneriffe 021
Thailand 680
Tibet 720
Timor, Portugiesisch- (ehem.) 700
Tobago-I 472
Togo 280
Tokelau-(Union-)In 814
Tonga 617
Trinidad-I 472
Tristan da Cunha-I 329
Tschad 244
Tschagos-In 357
Tschechische Republik 061
Tuamotu-(Paumotu-)In 822
Tubuai-In 822
Türkei 052
Tunesien 212
Turkmenistan 080
Turks-In 454
Tuvalu 807

Uganda 350
Ukraine 072
Umm al-Kaiwein 647
Ungarn 084
Uruguay 524
Usbekistan 081

Vanuatu 816
Vatikanstadt 045
Venezuela 484
Verein. Arab. Emirate 647
Verein. Königreich 006
Vereinigte Staaten von Amerika 400
Vietnam 690

Wake-I 808
Wallis-In 811
Weihnachts-I (Ind. Oz.) 802
Weihnachts-I (Paz. Oz.) 812
Weißrußland (Belarus) 073
Westsamoa 819

Zaire 322
Zentralafrikanische Republik 306
Zypern 600

Ländergruppen [1])

EG-Länder
- Frankreich
- Belgien und Luxemburg
- Niederlande
- Italien
- Verein. Königreich
- Irland
- Dänemark
- Griechenland
- Portugal
- Spanien

EFTA - Länder
- Island
- Norwegen
- Schweden
- Finnland
- Schweiz
- Österreich

NAFTA - Länder
- Vereinigte Staaten
- Kanada
- Mexiko

ASEAN - Länder
- Thailand
- Indonesien
- Malaysia
- Brunei
- Singapur
- Philippinen

Andere Länder
- Kanar. Inseln
- Ceuta und Melilla
- Färöer
- Andorra
- Gibraltar
- Vatikanstadt
- Malta
- San Marino
- Türkei
- Estland
- Lettland
- Litauen
- Polen
- Tschechische Republik
- Slowakei
- Ungarn
- Rumänien
- Bulgarien
- Albanien
- Ukraine
- Weißrußland (Belarus)
- Moldau
- Rußland
- Georgien
- Armenien
- Aserbaidschan
- Kasachstan
- Turkmenistan
- Usbekistan
- Tadschikistan
- Kirgistan
- Slowenien
- Kroatien
- Bosnien - Herzegowina
- Serbien und Montenegro
- Gebiet der ehem. jugoslawischen Republik Mazedonien
- Marokko
- Algerien
- Tunesien
- Libyen
- Ägypten
- Sudan
- Mauretanien
- Mali
- Burkina Faso
- Niger
- Tschad
- Kap Verde
- Senegal
- Gambia
- Guinea-Bissau
- Guinea
- Sierra Leone
- Liberia
- Elfenbeinküste
- Ghana
- Togo
- Benin
- Nigeria
- Kamerun
- Zentralafrik. Rep.
- Äquatorialguinea
- S. Tomé u. Principe
- Gabun
- Kongo
- Zaire
- Ruanda
- Burundi
- St Helena
- Angola
- Äthiopien
- Eritrea
- Dschibuti
- Somalia
- Kenia
- Uganda
- Tansania
- Seschellen
- Brit. Geb. Ind. Oz.
- Mosambik
- Madagaskar
- Réunion
- Mauritius
- Komoren
- Mayotte
- Sambia
- Simbabwe
- Malawi
- Südafrika
- Namibia
- Botsuana
- Swasiland
- Lesotho
- Grönland
- St. Pierre, Miquel.
- Bermuda
- Guatemala
- Belize
- Honduras
- El Salvador
- Nicaragua
- Costa Rica
- Panama
- Anguilla
- Kuba
- St. Christoph (St. Kitts)-Nevis
- Haiti
- Bahamas
- Turks-, Caicosins.
- Dominik. Republik
- Am. Jungferninseln
- Guadeloupe
- Antigua und Barbuda
- Dominica
- Brit. Jungferninseln und Montserrat
- Martinique
- Kaimaninseln
- Jamaika
- St. Lucia
- St. Vincent
- Barbados
- Trinidad u. Tobago
- Grenada
- Aruba
- Niederl. Antillen
- Kolumbien
- Venezuela
- Guyana
- Suriname
- Franz.-Guayana
- Ecuador
- Peru
- Brasilien
- Chile
- Bolivien
- Paraguay
- Uruguay
- Argentinien
- Falkland
- Zypern
- Libanon
- Syrien
- Irak
- Iran
- Israel
- Jordanien
- Saudi-Arabien
- Kuwait
- Bahrain
- Katar
- Verein. Arab. Emirate
- Oman
- Jemen
- Afghanistan
- Pakistan
- Indien
- Bangladesch
- Malediven
- Sri Lanka
- Nepal
- Bhutan
- Myanmar (Birma)
- Laos
- Vietnam
- Kambodscha
- Mongolei
- China
- Nordkorea
- Südkorea
- Japan
- Taiwan
- Hongkong
- Macau
- Australien
- Papua-Neuguinea
- Australisch-Ozeanien
- Nauru
- Neuseeland
- Salomonen
- Tuvalu
- Neukaledonien
- Amerikanisch-Ozeanien
- Wallis und Futuna
- Kiribati
- Pitcairn
- Neuseeländisch-Ozeanien
- Fidschi
- Vanuatu
- Tonga
- Westsamoa
- Nördliche Marianen
- Französisch-Polynesien
- Föderierte Staaten von Mikronesien
- Marshall-Inseln
- Polargebiete
- Schiffsbedarf usw.
- Nicht ermittelte Länder und Gebiete

1) Der vollständige Umfang der einzelnen Länderpositionen ist im vorstehenden Länderverzeichnis für die Außenhandelsstatistik dargestellt.

Fachserie 7: Außenhandel

Reihe 1: Zusammenfassende Übersichten für den Außenhandel

Die etwa 6 Wochen nach dem Berichtsmonat erscheinende *Monatsveröffentlichung* enthält die wichtigsten Ein- und Ausfuhrzahlen des *Spezialhandels* nach Warengruppen, nach Ländern und Ländergruppen (EG-Länder, Entwicklungsländer, Mittel- und osteuropäische Länder) sowie Übersichten über Außenhandelsvolumen und -indizes.

Außerdem wird in der Abgrenzung des *Generalhandels* die monatliche Entwicklung der Ein- und Ausfuhr nach Warengruppen der Ernährungswirtschaft und der Gewerblichen Wirtschaft dargestellt.

Als Anhang erscheint eine Übersicht über den Außenhandel der Mitgliedsländer der OECD.

Der Jahresbericht mit erweitertem Tabellenprogramm enthält u.a. auch Angaben über den Lager- und Veredelungsverkehr.

Reihe 2: Außenhandel nach Waren und Ländern (Spezialhandel)

In dem *Monatsbericht* werden die Ergebnisse (Menge und Wert) der Ein- und Ausfuhr nach fast allen achtstelligen Warennummern des Warenverzeichnisses für die Außenhandelsstatistik in der Gliederung nach den wichtigsten Ursprungs- und Bestimmungsländern veröffentlicht. Der Dezemberbericht ist gleichzeitig *Jahresbericht*.

Jährlich werden ergänzende Angaben (Reihe 2.1) über den Lagerverkehr, den Übergang von Waren aus dem Veredelungsverkehr in den freien Verkehr, über die Zollsollerträge und über die Ausfuhr von Waren ausländischen Ursprungs gebracht.

Reihe 3: Außenhandel nach Ländern und Warengruppen (Spezialhandel)

In dieser Reihe werden *halbjährlich* die Ergebnisse der Ein- und Ausfuhr nach Ursprungs- und Bestimmungsländern in der Unterteilung nach Warengruppen und -untergruppen der Ernährungswirtschaft und der Gewerblichen Wirtschaft ausgewiesen.

Der zweite Halbjahresbericht ist gleichzeitig *Jahresbericht*.

Reihe 4: Außenhandel mit ausgewählten Waren

4.1: Ein- und Ausfuhr von Mineralöl (Generalhandel)
Der etwa 8 Wochen nach dem Berichtsmonat vorliegende *Monatsbericht* enthält die Ergebnisse der Ein- und Ausfuhr von Mineralöl nach Warennummern, untertellt nach Ursprungs- und Bestimmungsländern.

Der Dezemberbericht enthält gleichzeitig die Jahresergebnisse.

Reihe 5: Außenhandel mit ausgewählten Ländern

5.1: Außenhandel mit den Entwicklungsländern (Spezialhandel)
In diesem Bericht wird *jährlich* der Außenhandel der Bundesrepublik Deutschland mit den Entwicklungsländern als Ursprungs- und Bestimmungsländer bzw. als Einkaufs- und Käuferland dargestellt, wobei eine länderweise Unterteilung nach wichtigen Erzeugnisgruppen bzw. Warengruppen der Ernährungswirtschaft und der Gewerblichen Wirtschaft getroffen wird.

Reihe 6: Durchfuhr im Seeverkehr und Seeumschlag

Die *jährlich* herausgegebene Veröffentlichung umfaßt die im Eingang und Ausgang über die wichtigsten Seehäfen der Bundesrepublik Deutschland durch das Erhebungsgebiet durchgeführten Waren sowie den Seeumschlag. Die Nachweisungen sind nach Seehäfen, Warengruppen der Ernährungswirtschaft und der Gewerblichen Wirtschaft sowie nach Versendungs- und Bestimmungsländern untergliedert.

Reihe 7: Außenhandel nach Ländern und Gütergruppen der Produktionsstatistiken (Spezialhandel)

In dieser *jährlich* erscheinenden Reihe erfolgt die Darstellung der Ergebnisse der Ein- und Ausfuhr nach Ursprungs- und Bestimmungsländern in der Benennung und Untergliederung nach den Gütergruppen bzw. -zweigen des Güterverzeichnisses für Produktionsstatistiken. Hierdurch ergibt sich eine warenmäßige Gliederung der Außenhandelsstatistik nach dem produktionstechnischen Zusammenhang.

Reihe 8: Außenhandel nach dem internationalen Warenverzeichnis für den Außenhandel (SITC-Rev. 3) und Ländern (Spezialhandel) - bis 1987 SITC-Rev. II -

In diesem *Jahresbericht* (seit 1978) werden die Ergebnisse der Ein- und Ausfuhr nach den fünfstelligen Positionen des Internationalen Warenverzeichnisses für den Außenhandel (SITC-Rev. 3) in der Gliederung nach den wichtigsten Ursprungs- und Bestimmungsländern veröffentlicht.

Im Anhang werden die Positionen des Internationalen Warenverzeichnisses für den Außenhandel (SITC-Rev. 3), den Nummern des Warenverzeichnisses für die Außenhandelsstatistik gegenübergestellt.

Reihe S: Sonderbeiträge

S 3: Neuberechnung des Außenhandelsvolumens und der Außenhandelspreisindizes auf Basis 1990
Der Bericht enthält für die Berichtszeit 1952 bis 1983 die Ergebnisse der Neuberechnung des Außenhandelsvolumens und der Außenhandelsindizes nach Umstellung auf das Basisjahr 1980.

S 5: Außenhandel nach dem internationalen Warenverzeichnis für den Außenhandel (SITC-Rev. II) von 1978 bis 1987
Der Bericht enthält die Ergebnisse des Außenhandels (Spezialhandel), die als „Lange Reihen" vergleichbar für 10 Berichtsjahre nach fünfstelligen Positionen des Internationalen Warenverzeichnisses für den Außenhandel dargestellt werden.

S 6: Systematiken in der Außenhandelsstatistik
Diese Publikation erläutert den hierarchischen Aufbau des der warenmäßigen Anmeldung, Aufbereitung und Veröffentlichung des grenzüberschreitenden Warenverkehrs zwischen der Bundesrepublik Deutschland und dem Ausland zugrundeliegenden Warenverzeichnisses für die Außenhandelsstatistik. Gleichzeitig beschreibt der Sonderbeitrag die für Veröffentlichungszwecke vorgenommene Umschlüsselung des Warenverzeichnisses in verschiedene andere Warengliederungen, für die in den einzelnen Reihen der Fachserie 7 außenhandelsstatistische Ergebnisse nachgewiesen werden. Außerdem enthält der Beitrag die vollständigen Gegenüberstellungen der unterschiedlichen Nomenklaturen und des Warenverzeichnisses für die Außenhandelsstatistik, Stand 1990.

Fremdsprachige Veröffentlichungen

Foreign Trade according to the Standard International Trade Classification (SITC-Rev. 3) - Special Trade - bis 1987 SITC-Rev.II -
Diese *jährlich* erscheinende Veröffentlichung in englischer Sprache enthält die Ergebnisse des Außenhandels nach dem Internationalen Warenverzeichnis für den Außenhandel (SITC-Rev. 3) mit Angaben nach Ursprungs- und Bestimmungsländern.

Klassifikationen

Warenverzeichnis für die Außenhandelsstatistik.
Internationales Warenverzeichnis für den Außenhandel (SITC, Rev. 3).
Gegenüberstellung des Güterverzeichnisses für Produktionsstatistiken (GP) mit dem Warenverzeichnis für die Außenhandelsstatistik (WA).
Alphabetisches Länderverzeichnis für die Außenhandelsstatistik.
Gegenüberstellung der Warennummern des Warenverzeichnisses für die Außenhandelsstatistik 1992/1993.

Statistisches Bundesamt
Gustav-Stresemann-Ring 11
65189 Wiesbaden

Veröffentlichungen und Prospekte sind durch den Verlag METZLER-POESCHEL, Verlagsauslieferung Hermann Leins, Postfach 11 52, 72125 Kusterdingen, erhältlich.

Zum Wirtschaftsstandort Deutschland – Informationen aus 1. Hand

Statistisches Bundesamt



Ob in Buchform oder auf CD-ROM, das Statistische Jahrbuch ist ein kompetenter und zuverlässiger Partner für alle, die sich über das wirtschaftliche, soziale und kulturelle Leben in Deutschland informieren wollen. Daneben sind Strukturdaten über die Mitgliedstaaten der Europäischen Union und Vergleichszahlen von Japan und den Vereinigten Staaten hilfreich für die Standortbestimmung Deutschlands. Detailliertes und vergleichendes Zahlenmaterial über fast alle Länder der Erde gewährt Einblick in die jeweiligen ökonomischen, ökologischen und bevölkerungspolitischen Verhältnisse.

Statistisches Jahrbuch 1995

- **für die Bundesrepublik Deutschland und für das Ausland**
  Beide Bände in einem Schuber zum Vorzugspreis: DM 158,–;
  ISBN 3-8246-0475-2

Als Einzelbände:

- **für die Bundesrepublik Deutschland**
  772 S., DM 128,–; ISBN 3-8246-0476-0
- **für das Ausland**
  399 S., DM 57,–; ISBN 3-8246-0477-9

- **auf CD-ROM:** DM 200,–;
  ISBN 3-8246-0478-7

Erhältlich im Buchhandel oder direkt beim Verlag Metzler-Poeschel, Verlagsauslieferung H. Leins, Postfach 11 52, 72125 Kusterdingen, Telefon (0 70 71) 93 53 50, Telefax (0 70 71) 3 36 53.

METZLER POESCHEL

Bestell-Nr. 2070200-94712