


Statistisches Bundesamt

# Produzierendes Gewerbe



Fachserie 4

## Reihe 4.1.1

Beschäftigung, Umsatz und Energieversorgung der Unternehmen und Betriebe des Verarbeitenden Gewerbes sowie des Bergbaus und der Gewinnung von Steinen und Erden

**August 1997**

Statistisches Bundesamt  
Bibliothek - Dokumentation - Archiv

**METZLER  
POESCHEL**



Weitere Informationen zu dieser Veröffentlichung können direkt beim Statistischen Bundesamt erfragt werden:  
Gruppe IV A, Telefon: 06 11 / 75 21 97 oder Fax: 06 11 / 72 40 00



### **STATIS-BUND**

Im Statistischen Informationssystem des Bundes (STATIS-BUND) sind rund 1,5 Mill. ausgewählte statistische Zeitreihen gespeichert. Alle Zeitreihen können via Mailbox, auf Diskette oder Magnetband bezogen werden.

Fachliche Beratung: 06 11 / 75 - 27 16 und 22 56.

Mailbox: 06 11 / 75 29 20 · Technische Rückfragen: 06 11 / 75 32 84.



### **T-ONLINE / BILDSCHIRMTEXT**

Ausgewählte Tabellen und Grafiken bietet das Statistische Bundesamt über T-ONLINE / BILDSCHIRMTEXT an. Die Informationsseiten sind in T-ONLINE mit \* 48484# abrufbar, ebenso wie die Bestellung von Veröffentlichungen und die Übermittlung von Anfragen.

**Herausgeber:** Statistisches Bundesamt, Wiesbaden



**Informationen:** Statistisches Bundesamt  
Allgemeiner Auskunftsdienst  
65180 Wiesbaden  
● Telefon: 06 11 / 75 24 05  
● Telefax: 06 11 / 75 33 30  
● T-Online (Btx): \* 48484#  
● Internet: <http://www.statistik-bund.de>  
  
Zweigstelle Berlin  
Postfach 276, 10124 Berlin  
● Telefon: 030 / 23 24 68 66  
● Telefax: 030 / 23 24 68 72

**Verlag:** Metzler-Poeschel, Stuttgart

**Verlagsauslieferung:** SFG - Servicecenter Fachverlage GmbH  
Postfach 43 43  
72774 Reutlingen  
Telefon: 0 70 71 / 93 53 50  
Telefax: 0 70 71 / 3 36 53

Erscheinungsfolge: monatlich

Erschienen im November 1997

Preis: DM 27,50

Bestellnummer: 2040411 - 97108

Statist. Bundesamt - Bibliothek



14-04909

© Statistisches Bundesamt, Wiesbaden 1997

Alle Rechte vorbehalten. Es ist insbesondere nicht gestattet, ohne ausdrückliche Genehmigung des Statistischen Bundesamtes diese Veröffentlichung oder Teile daraus für gewerbliche Zwecke zu übersetzen, zu vervielfältigen, auf Mikrofilm/-fiche zu verfilmen oder in elektronische Systeme einzuspeichern.

Recyclingpapier aus 100 % Altpapier.

## Inhalt

|   | Seite |
|---|-------|
| Vorbemerkung .....  | 5     |
| Einführung .....  | 7     |
| Ausgewählte Schaubilder.....  | 10    |
| <b>T a b e l l e n t e i l</b>  |       |
| <b>Deutschland</b>  |       |
| <b>1     Betriebe</b>   |       |
| 1.1   Betriebe und Beschäftigte   |       |
| 1.1.1 Betriebe und Beschäftigte im August 1997.....   | 12    |
| 1.1.2 Betriebe und Beschäftigte Januar - August 1997.....   | 24    |
| 1.2   Geleistete Arbeiterstunden sowie Bruttolohn- und -gehaltsumme   |       |
| 1.2.1 Geleistete Arbeiterstunden sowie Bruttolohn- und -gehaltsumme im August 1997.....                                   | 36    |
| 1.2.2 Geleistete Arbeiterstunden sowie Bruttolohn- und -gehaltsumme Januar - August 1997.....                             | 48    |
| 1.3   Umsatz und Exportquote  |       |
| 1.3.1 Umsatz und Exportquote im August 1997.....  | 60    |
| 1.3.2 Umsatz und Exportquote Januar - August 1997.....  | 72    |
| 1.4   Strombilanz   |       |
| 1.4.1 Strombilanz im August 1997.....   | 84    |
| 1.4.2 Strombilanz Januar - August 1997.....   | 96    |
| <b>2     Fachliche Betriebsteile</b>  |       |
| 2.1   Fachliche Betriebsteile und Beschäftigte  |       |
| 2.1.1 Fachliche Betriebsteile und Beschäftigte im August 1997.....  | 108   |
| 2.1.2 Fachliche Betriebsteile und Beschäftigte Januar - August 1997.....  | 120   |
| 2.2   Umsatz  |       |
| 2.2.1 Umsatz im August 1997.....  | 132   |
| 2.2.2 Umsatz Januar - August 1997.....  | 144   |
| <b>3     Unternehmen</b>  |       |
| 3.1   Unternehmen und Beschäftigte  |       |
| 3.1.1 Unternehmen und Beschäftigte im August 1997.....  | 156   |
| 3.1.2 Unternehmen und Beschäftigte Januar - August 1997.....  | 168   |
| 3.2   Bruttolohn- und -gehaltsumme sowie Umsatz   |       |
| 3.2.1 Bruttolohn- und -gehaltsumme sowie Umsatz im August 1997.....   | 180   |
| 3.2.2 Bruttolohn- und -gehaltsumme sowie Umsatz Januar - August 1997.....   | 192   |
| <b>A n h a n g</b>  |       |
| Klassifikation der Wirtschaftszweige, Ausgabe 1993 (WZ 93), und Zuordnung<br>der Klassen nach WZ 93 zu Hauptgruppen ..... | 204   |
| Erhebungsunterlagen des Monatsberichts für Betriebe und für Mehrbetriebsunternehmen .....                                 | 208   |
| Übersicht der Segmente im Statistischen Informationssystem des Bundes (STATIS-BUND) .....                                 | 212   |

### Gebietsstand:

Angaben für die Bundesrepublik Deutschland nach dem Gebietsstand seit dem 3.10.1990.

Die Angaben für das frühere Bundesgebiet beziehen sich auf die Bundesrepublik Deutschland nach dem Gebietsstand bis zum 3.10.1990; sie schließen Berlin-West ein.

Die Angaben für die neuen Länder und Berlin-Ost beziehen sich auf die Länder Brandenburg, Mecklenburg-Vorpommern, Sachsen, Sachsen-Anhalt, Thüringen sowie auf Berlin-Ost.

## Zeichenerklärung

- = nichts vorhanden, kein Nachweis vorhanden; bei Veränderungsraten: keine Veränderung oder Veränderung kleiner 0,05 Prozent
- . = aus Gründen der Geheimhaltung von Einzelangaben nicht veröffentlicht, aber in der Gesamtsumme enthalten
- x = Tabellenfeld gesperrt, weil Aussage nicht sinnvoll

## Abkürzungen bei den Wirtschaftsgliederungen

|                  |   |                      |   |
|------------------|---|----------------------|---|
| a.               | = auf, aus  | H.u.Verarb.v.        | = Herstellung und Verarbeitung von            |
| ä.               | = ähnlichen                                       | H.v.                 | = Herstellung von                             |
| Altmat.          | = Altmaterialien                                  | Holzfas.erpl.        | = Holzfas.erplatten                           |
| ang              | = anderweitig nicht genannt                       | Instr.               | = Instrumenten                                |
| ...anlg.         | = ...anlagen                                      | ...instr.            | = ...instrumenten                             |
| Antriebselem.    | = Antriebselementen                               | isol.                | = isolierten                                  |
| ...art.          | = ...artikeln                                     | konfektion.          | = konfektionierten                            |
| Ausbauelement.   | = Ausbauelementen                                 | Konstr.t.            | = Konstruktionsteile(n)                       |
| Ausrüstg.        | = Ausrüstung(en)                                  | Konstr.-,Fertigbaut. | = Konstruktionsteile(n),<br>Fertigbauteile(n) |
| Be-u.Verarb.v.   | = Be- und Verarbeitung von                        | ...m.                | = ...mittel(n)                                |
| Bearb.           | = Bearbeitung                                     | Masch.               | = Maschinen                                   |
| ...bearb.        | = ...bearbeitung(s)                               | ...masch.            | = ...maschinen                                |
| ...behandlg.     | = ...behandlung                                   | mech.                | = mechanischer(n)                             |
| ...bekleidg.     | = ...bekleidung                                   | med.                 | = medizinische(n)                             |
| Bekleidg.        | = Bekleidung                                      | ...metall.           | = ...metallischen                             |
| Bekleidg.zubeh.  | = Bekleidungszubehör                              | Metallerzg.u.-bearb. | = Metallerzeugung und Metall-<br>bearbeitung  |
| bsp.             | = bespielen                                       | Nahrungsm.           | = Nahrungsmittel(n)                           |
| best.            | = bestimmte                                       | Navig.               | = Navigations                                 |
| Chemik.          | = Chemikalien                                     | NE                   | = Nichteisen                                  |
| d.               | = dem, den, der, des, die, das,<br>durch          | Oberfläch.veredlg.   | = Oberflächenveredlung                        |
| Dienstleistg.    | = Dienstleistungen                                | oh.                  | = ohne  |
| Dolom.           | = Dolomit   | pharmazeut.          | = pharmazeutischen                            |
| Dv-Gerät.        | = Datenverarbeitungsgeräten                       | sonst.               | = sonstige(m,n,r,s)                           |
| EBM-Waren        | = Eisen-, Blech- und Metall-<br>waren             | ...spanpl.           | = ...spanplatten                              |
| EGKS             | = Europäische Gemeinschaft<br>für Kohle und Stahl | Sperrh.              | = Sperrholz                                   |
| Einr.            | = Einrichtungen                                   | ...t.                | = ...teile(n)                                 |
| ...einr.         | = ...einrichtungen                                | techn.               | = technische(m,n)                             |
| elektr.          | = elektrische(n)                                  | ...techn.            | = ...technische(n)                            |
| Elektriz.erzg.   | = Elektrizitätserzeugung                          | Turb.                | = Turbinen                                    |
| Elektriz.vertlg. | = Elektrizitätsverteilung(s)                      | u.                   | = und   |
| Elektrotech.     | = Elektrotechnik                                  | u.a.                 | = und andere(m,n)                             |
| Erbrg.           | = Erbringung                                      | u.ä.                 | = und ähnliche(m)                             |
| Erzeugn.         | = Erzeugnisse(n)                                  | usw                  | = und so weiter                               |
| ...erzeugn.      | = ...erzeugnissen                                 | v.                   | = von, vom                                    |
| f.               | = für   | ...verarb.           | = ...verarbeitung                             |
| ...fahrz.        | = ...fahrzeuge(n)                                 | Verarb.v.            | = Verarbeitung von                            |
| Ferroleq.        | = Ferrolegierungen                                | verb.                | = verbundene(r)                               |
| forstw.          | = forstwirtschaftlichen                           | Verbrenn.mot.        | = Verbrennungsmotoren                         |
| ...gegenst.      | = ...gegenstände(n)                               | Veredlg.v.           | = Veredlung von                               |
| ...ger.          | = ...geräten                                      | Vervielf.            | = Vervielfältigung                            |
| Gerät.           | = Geräten   | Vorr.                | = Vorrichtungen                               |
| ...gerät.        | = ...geräten                                      | ...w.                | = ...waren                                    |
| Gew.             | = Gewinnung                                       | Wärmebehandlg.       | = Wärmebehandlung                             |
| ...gew.          | = ...gewinnung                                    | Werkzeug.            | = Werkzeugen                                  |
| gewerbl.         | = gewerbliche(n)                                  |                      |   |



## Vorbemerkung

Das vorliegende Heft enthält die Ergebnisse des Monatsberichts im Verarbeitenden Gewerbe sowie im Bergbau und in der Gewinnung von Steinen und Erden für August 1997. Am 1. Januar 1995 trat die neue **„Klassifikation der Wirtschaftszweige, Ausgabe 1993 (WZ 93)“** in Kraft. Diese neue nationale Klassifikation ersetzte die bisherige „Systematik der Wirtschaftszweige, Fassung für die Statistik im Produzierenden Gewerbe (SYPRO)“. Die WZ 93 wurde von der „Statistischen Systematik der Wirtschaftszweige in der Europäischen Gemeinschaft (NACE Rev. 1)“ abgeleitet, die nach Ablauf einer Übergangsfrist ab 1995 in allen Mitgliedstaaten der Europäischen Union sowohl für die Erhebung als auch für die Darstellung der statistischen Daten anzuwenden ist.

Die neue Wirtschaftszweigklassifikation ist ab Berichtsjahr 1995 maßgebend für die Abgrenzung des Produzierenden Gewerbes. Dies hatte Auswirkungen auf den Berichtskreis der Statistiken im Produzierenden Gewerbe, weil einige Tätigkeiten innerhalb des Produzierenden Gewerbes umgruppiert wurden, andere hinzukamen oder ausgegliedert wurden. Darüber hinaus erfolgt die Kodierung der Wirtschaftszweige nunmehr nach einem völlig neuen Nummerungssystem. An der Periodizität der Erhebung und den Erhebungsmerkmalen selbst hat sich dagegen nichts geändert.

Infolge der strukturellen Veränderungen beim Produzierenden Gewerbe durch den Übergang auf die WZ 93 gehören jetzt zum Beispiel die Herstellung und Montage von selbstergestellten Fertigteilbauten aus Holz im Hochbau sowie die Herstellung von Fertigteilbauten aus Beton im Hochbau zum Verarbeitenden Gewerbe. In der SYPRO waren dies Tätigkeiten des Baugewerbes. Weitere wichtige Änderungen sind die Eingliederung des Verlagsgewerbes und des Recyclings in das Verarbeitende Gewerbe. Andererseits ist die Instandhaltung und Reparatur von Kraftfahrzeugen und Gebrauchsgütern in der WZ 93 nicht mehr im Produzierenden Gewerbe, sondern im Handel untergebracht. Anstelle der bisherigen Aufgliederung nach den vier Hauptgruppen des Verarbeitenden Gewerbes „Grundstoff- und Produktionsgütergewerbe“, „Investitionsgüter produzierendes Gewerbe“, „Verbrauchsgüter produzierendes Gewerbe“ und „Nahrungs- und Genussmittelgewerbe“ werden nunmehr die Wirtschaftszweige im Bereich Verarbeitendes Gewerbe sowie Bergbau und Gewinnung von Steinen und Erden zu den neuen Hauptgruppen (Endverbrauchskategorien) „Vorleistungsgüterproduzenten“, „Investitionsgüterproduzenten“, „Gebrauchsgüterproduzenten“ und „Verbrauchsgüterproduzenten“ zusammengefaßt. Im Unterschied zur früheren geschlossenen Bildung der Hauptgruppen aus Zweistellern der SYPRO werden die Viersteller eines Zweistellers der WZ 93 vielfach verschiedenen Hauptgruppen zugeordnet (s. Anhang).

Da in der neuen Klassifikation der Wirtschaftszweige die Vierstellerebene eine größere Anzahl der Positionen enthält als in der SYPRO und die Tabellen in der Gliederung der WZ 93 jeweils einen größeren Umfang haben, ist eine Neugestaltung der vorliegenden Veröffentlichung erforderlich geworden. Wie schon seit 1993 werden die Ergebnisse für „Deutschland“ in den Vordergrund gestellt und in der vierstelligen Gliederung der WZ 93 sowohl monatlich als auch jährlich nachgewiesen. Zusätzlich wird je Land das Ergebnis für den Wirtschaftsbereich „Verarbeitendes Gewerbe sowie Bergbau und Gewinnung von Steinen und Erden insgesamt“ veröffentlicht.

Für die beiden Teilgebiete „Früheres Bundesgebiet“ und „Neue Länder und Berlin-Ost“ sind in den Tabellen der Fachserie 4, Reihe 4.1.1, monatlich nur Eckzahlen (Gesamtergebnis, Ergebnisse für Hauptgruppen) zur Veröffentlichung vorgesehen. Die jährlichen Ergebnisse für die beiden Teilgebiete werden hingegen sowohl in Tabellenform (Fachserie 4, Reihe 4.1.1, und Tabellenversand) veröffentlicht als auch im Statistischen Informationssystem des Bundes (STATIS-BUND) sowie im Internet auf Vierstellerebene bereitgestellt.

Weitere Erläuterungen bezüglich der Erhebung, des Inhalts und der Darstellung der Ergebnisse des Monatsberichts im Verarbeitenden Gewerbe sowie im Bergbau und in der Gewinnung von Steinen und Erden enthält die nachfolgende „Einführung“ (Seite 7 ff.).

# Einführung

## 1. Zweck der Veröffentlichung

In der vorliegenden Veröffentlichung werden Ergebnisse für die im Rahmen der Monatsberichte für Betriebe und Unternehmen des Verarbeitenden Gewerbes sowie des Bergbaus und der Gewinnung von Steinen und Erden erhobenen Merkmale (einschl. der Zahl der befragten Einheiten) dargeboten. Neben absoluten Zahlenangaben werden auch Veränderungsraten zur Vor- und Vorjahresperiode angegeben. Diese Daten können vielfältig genutzt werden. Die monatlich erhobenen und nachgewiesenen Daten, u. a. über Beschäftigte und Umsätze, können sowohl der Beurteilung der konjunkturellen Situation im betreffenden Wirtschaftsbereich als auch der Strukturanalyse dienen. Ferner geben die vierteljährlich erhobenen und nachgewiesenen Energiedaten Anhaltspunkte für den Bedarf an Brennstoffen und Elektrizität und bilden damit eine wichtige Grundlage für Entscheidungen im Hinblick auf eine kontinuierliche Energieversorgung in diesem bedeutenden Bereich der Wirtschaft.

## 2. Rechtsgrundlagen

Rechtsgrundlagen für die Durchführung der Monatsberichte über die Abschnitte C „Bergbau und Gewinnung von Steinen und Erden“ und D „Verarbeitendes Gewerbe“ der „Klassifikation der Wirtschaftszweige, Ausgabe 1993 (WZ 93)“ sind:

- Gesetz über die Statistik für Bundeszwecke (Bundesstatistikgesetz - BStatG) vom 22. Januar 1987 (BGBl. I S. 462, 565), zuletzt geändert durch Artikel 2 des Gesetzes vom 17. Januar 1996 (BGBl. I S. 34),
- Gesetz über die Statistik im Produzierenden Gewerbe (ProdGewG) in der Fassung der Bekanntmachung vom 30. Mai 1980 (BGBl. I S. 641), zuletzt geändert durch Artikel 3 der Verordnung vom 26. März 1991 (BGBl. I S. 846),
- Artikel 2 der Verordnung vom 14. September 1984 (BGBl. I S. 1247).

## 3. Klassifikation der Wirtschaftszweige

Die Ergebnisse der Monatsberichte im Verarbeitenden Gewerbe sowie im Bergbau und in der Gewinnung von Steinen und Erden werden nach der Wirtschaftszweigklassifikation WZ 93 auf der Vierstellerebene (Klasse) erhoben und aufbereitet.

Diese Klassifikation ist von der europäischen Klassifikation NACE Rev. 1 abgeleitet, die aufgrund der NACE-Verordnung des Rates der Europäischen Gemeinschaften<sup>1)</sup> nach Ablauf einer Übergangsfrist ab 1995 in allen Mitgliedstaaten der Europäischen Union sowohl für die Erhebung als auch für die Darstellung der statistischen Daten anzuwenden ist.

<sup>1)</sup> Verordnung (EWG) Nr. 3037/90 des Rates vom 9. Oktober 1990 betreffend die statistische Systematik der Wirtschaftszweige in der Europäischen Gemeinschaft (Abl. EG Nr. L 293 S. 1 (NACE-Verordnung)), geändert durch die Verordnung (EWG) Nr. 761/93 der Kommission vom 24. März 1993 (Abl. EG Nr. L 83 S. 1).

Das Kodierungssystem der WZ 93 unterscheidet zwischen Abschnitten (Buchstaben A-Q), Unterabschnitten (Buchstaben AA-QA), Abteilungen (Zweisteller), Gruppen (Dreisteller), Klassen (Viersteller) und Unterklassen (Fünfsteller). Der Wirtschaftsbereich „Verarbeitendes Gewerbe sowie Bergbau und Gewinnung von Steinen und Erden“ erstreckt sich über die Abschnitte C und D und - in der numerischen Gliederung - über die Abteilungen 10 bis 37 der WZ 93 (siehe Anhang).

## 4. Berichtskreise, Ausnahmen von der Erfassungsgrenze

Der Berichtskreis des Monatsberichts für Betriebe umfaßt:

- sämtliche Betriebe des Wirtschaftsbereichs Verarbeitendes Gewerbe sowie Bergbau und Gewinnung von Steinen und Erden, wenn diese Betriebe zu Unternehmen des Produzierenden Gewerbes (Bergbau und Gewinnung von Steinen und Erden, Verarbeitendes Gewerbe, Energie- und Wasserversorgung, Baugewerbe) gehören und in diesen Unternehmen mindestens 20 Personen tätig sind;
- die Betriebe des Wirtschaftsbereichs Verarbeitendes Gewerbe sowie Bergbau und Gewinnung von Steinen und Erden mit mindestens 20 tätigen Personen, sofern diese Betriebe zu Unternehmen gehören, deren wirtschaftlicher Schwerpunkt außerhalb des Produzierenden Gewerbes liegt.

Der Berichtskreis des Monatsberichts für Unternehmen erstreckt sich auf:

- Unternehmen mit Schwerpunkt ihrer wirtschaftlichen Tätigkeiten im Wirtschaftsbereich Verarbeitendes Gewerbe sowie Bergbau und Gewinnung von Steinen und Erden, die mindestens 20 Personen beschäftigen.

**Ausnahmen von der Erfassungsgrenze:**

Abweichend von der vorstehend genannten Erfassungsgrenze von „20 Beschäftigten und mehr“ wurde in den Monatsberichten für Betriebe und Unternehmen zur besseren Darstellung des Konjunkturverlaufs bei Branchen mit überwiegend kleineren Betriebs-/Unternehmensgrößen die Erfassungsgrenze auf „10 Beschäftigte und mehr“ herabgesetzt. Es handelt sich um folgende Klassen der WZ 93:

- 14.11 - Gewinnung von Naturwerksteinen und Natursteinen a. n. g.,
- 14.21 - Gewinnung von Kies und Sand,
- 15.20 - Fischverarbeitung,
- 15.31 - Verarbeitung von Kartoffeln,
- 15.32 - Herstellung von Frucht- und Gemüsesäften,
- 15.33 - Verarbeitung von Obst und Gemüse a. n. g.,
- 15.71 - Herstellung von Futtermitteln für Nutztiere,
- 15.72 - Herstellung von Futtermitteln für sonstige Tiere,
- 15.91 - Herstellung von Spirituosen,
- 15.92 - Alkoholbrennerei,
- 15.97 - Herstellung von Malz,
- 15.98 - Mineralbrunnen, Herstellung von Erfrischungsgetränken,
- 26.63 - Herstellung von Transportbeton.

Im Wirtschaftszweig 20.10 „Säge-, Hobel- und Holzimprägnierwerke“ gilt für Sägewerke die untere Erfassungsgrenze „Jahreseinschnitt - einschließlich Lohnschnitt - von mindestens 5 000 m<sup>3</sup> Rohholz (im Festmaß)“. Hobel- und Holzimprägnierwerke werden unter Berücksichtigung des Unternehmenskonzepts ab der unteren Erfassungsgrenze „20 tätige Personen“ in die Monatsberichte für Betriebe und Unternehmen einbezogen.

## 5. Erhebung und Aufbereitung

Der Monatsbericht im Verarbeitenden Gewerbe sowie im Bergbau und in der Gewinnung von Steinen und Erden wird - dem föderativen Staatsaufbau der Bundesrepublik Deutschland folgend - dezentral durchgeführt. Für die Erhebungen (Monatsbericht für Betriebe und Monatsbericht für Mehrbetriebsunternehmen des Verarbeitenden Gewerbes sowie des Bergbaus und der Gewinnung von Steinen und Erden; Erhebungsunterlagen siehe Anhang) und die monatliche Aufbereitung der Länderergebnisse sind die Statistischen Landesämter zuständig. Aufgabe des Statistischen Bundesamtes ist dagegen die methodische Vorbereitung und Weiterentwicklung dieser Statistik sowie die Zusammenführung der Länderergebnisse zu einem Bundesergebnis und dessen Veröffentlichung<sup>2)</sup>.

Der Berichtsweg stellt sich damit folgendermaßen dar:

Befragte —————> Statistische Landesämter —————>  
Statistisches Bundesamt.

## 6. Darstellung der Ergebnisse

In der vorliegenden Veröffentlichung werden die Ergebnisse des Monatsberichts im Verarbeitenden Gewerbe sowie im Bergbau und in der Gewinnung von Steinen und Erden für „Deutschland“ für die - mit Einführung der WZ 93 neugefaßten - Hauptgruppen sowie in der Gliederung nach Abschnitten, Unterabschnitten, Abteilungen, Gruppen und Klassen der WZ 93, ferner auch Eckzahlen für die Bundesländer, nachgewiesen. Ergebnisse für die beiden Teilgebiete „Früheres Bundesgebiet“ sowie „Neue Länder und Berlin-Ost“ werden monatlich nur in eingeschränktem Umfang, d.h. für Hauptgruppen, veröffentlicht.

Bei **Betrieben** werden die Merkmale „Beschäftigte“ und „Umsatz“ sowohl für Betriebe als auch für fachliche Betriebsteile aufbereitet. Bei der Aufbereitung für **Betriebe** (Tabellengruppe 1) werden die Ergebnisse nach örtlichen Betriebseinheiten aufgerechnet, d.h., es werden kombinierte Betriebe (Betriebe mit fachlichen Betriebsteilen in mehreren WZ 93-Klassen, z.B. Maschinenbau und Gießerei) mit den Angaben für den gesamten Betrieb der WZ 93-Klasse zugerechnet, in der das Schwergewicht des Betriebes, gemessen an den Beschäftigtenzahlen, liegt. In der Aufbereitung für **fachliche Betriebsteile** (Tabellengruppe 2) werden dagegen die Ergebnisse der fachlichen Betriebsteile kombinierter Betriebe auf die verschiedenen WZ 93-Klassen aufgeteilt, denen die einzelnen Betriebsteile ihrer Produktion entsprechend zuzurechnen sind.

Bei **Unternehmen** werden die Ergebnisse nur nach dem wirtschaftlichen Schwerpunkt des Unternehmens dargestellt (Tabellengruppe 3).

Das Ergebnis „Verarbeitendes Gewerbe sowie Bergbau und Gewinnung von Steinen und Erden insgesamt“ für **Betriebe** enthält die Angaben für Betriebsteile der sonstigen Wirtschaftsbereiche, d. h. baugewerbliche Betriebsteile und sonstige Betriebsteile (Handel, Transport, Landwirtschaft u. a. m.). Im Ergebnis „Verarbeitendes Gewerbe sowie Bergbau und Gewinnung von Steinen und Erden insgesamt“ für **fachliche Betriebsteile** sind die Angaben für Betriebsteile der sonstigen Wirtschaftsbereiche nicht enthalten. Bei den Umsatzangaben für die fachlichen Betriebsteile bleiben somit z. B. die Umsätze aus dem Verkauf von Handelsware unberücksichtigt.

Mit Inkrafttreten der Statistikbereinigungsverordnung vom 14. September 1984 wurde die gesonderte Erfassung der Verbrauchsteuern zunächst ausgesetzt und die Erhebungsperiodizität der Brennstoffbestands- und -verbrauchsangaben von monatlich auf vierteljährlich geändert.

## 7. Abgrenzung der Merkmale

Die in den Tabellen dargestellten Merkmale sind folgendermaßen definiert:

**Betrieb:** Örtliche Niederlassung (nicht Unternehmen) des Wirtschaftsbereichs Bergbau und Gewinnung von Steinen und Erden, Verarbeitendes Gewerbe (einschl. Verwaltungs-, Reparatur-, Montage- und Hilfsbetriebe, die mit dem meldenden Betrieb örtlich verbunden sind oder in dessen Nähe liegen). Örtlich getrennte Hauptverwaltungen von Unternehmen des Erhebungsbereichs werden ebenfalls als eigenständige Betriebe dieses Bereichs erfaßt. Die Merkmalswerte sind für den gesamten Betrieb zu melden und schließen auch die nichtproduzierenden Teile ein.

**Unternehmen:** Kleinste rechtlich selbstständige Einheit, die aus handels- und/oder steuerrechtlichen Gründen Bücher führt und bilanziert. Rechtlich selbstständige Tochtergesellschaften, Arbeitsgemeinschaften, Betriebsführungsgesellschaften usw. müssen getrennt berichten. Die Meldung ist grundsätzlich für das Gesamtunternehmen, d.h. einschl. aller produzierender und nichtproduzierender Teile, jedoch ohne Zweigniederlassungen im Ausland abzugeben.

**Beschäftigte:** Alle am Monatsende im Betrieb/im Unternehmen tätigen Personen einschl. tätiger Inhaber/Inhaberinnen und mithelfender Familienangehöriger (auch unbezahlt mithelfende Familienangehörige, soweit sie mindestens ein Drittel der üblichen Arbeitszeit im Betrieb tätig sind), aber ohne Heimarbeiter/Heimarbeiterinnen und Zusteller/Zustellerinnen im Verlagsgewerbe. Einbezogen werden u. a. auch Erkrankte, Urlauber, Streikende und von der Aussperrung Betroffene, Saison- und Aushilfsarbeiter/-arbeiterinnen sowie Teilzeitbeschäftigte und Kurzarbeiter/Kurzarbeiterinnen. Die Angestellten umfassen auch die kaufmännischen Auszubildenden (einschl. der Auszubildenden in den übrigen nichtgewerblichen Ausbildungsberufen), die Arbeiter/Arbeiterinnen auch die gewerblich Auszubildenden.

2) § 3 Abs. 1 Nummer 1 und 2 BStatG vom 22. Januar 1987 zusammen mit § 11 des Gesetzes über die Statistik im Produzierenden Gewerbe in der Fassung der Bekanntmachung vom 30. Mai 1980.

**Geleistete Arbeiterstunden:** Alle von den Arbeitern/Arbeiterinnen (einschl. der gewerblich Auszubildenden) tatsächlich geleisteten (nicht die bezahlten) Stunden, einschl. Über-, Nacht-, Sonntags- und Feiertagsstunden.

**Lohn- und Gehaltssumme:** Bruttosumme (Bar- und Sachbezüge ohne jeden Abzug) ohne Pflichtanteile des Arbeitgebers zur Sozialversicherung; Lohn- und Gehaltszuschläge (einschl. Gratifikationen usw.) sind einbezogen. Nicht erfaßt werden dagegen allgemeine soziale Aufwendungen sowie Vergütungen, die als Spesenersatz anzusehen sind.

**Umsatz:** Umsatz aus eigener Erzeugung (einschl. Umsatz aus dem Verkauf von Energie und Nebenerzeugnissen und Abfällen sowie Entgelte für industrielle Dienstleistungen, wie Reparaturen, Instandhaltungen, Installationen und Montagen), Umsatz aus Handelsware und sonstigen nichtindustriellen/nichthandwerklichen Tätigkeiten (z.B. Erlöse aus Vermietung und Verpachtung sowie aus Lizenzverträgen, Provisionseinnahmen und Einnahmen aus der Veräußerung von Patenten).

Der Umsatz beruht auf Rechnungswerten (Fakturenwerte) ohne in Rechnung gestellte Umsatzsteuer. Im Umsatz enthalten sind Verbrauchsteuern und Kosten für Fracht, Verpackung und Porto, auch wenn diese gesondert berechnet werden. Außerordentliche und betriebsfremde Erträge aus dem Verkauf von Anlagegütern, aus der Verpachtung von Grundstücken, Zinsen, Dividenden u. dgl. sind nicht im Umsatz enthalten. Da es sich grundsätzlich um fakturierte Werte handelt, enthält der Umsatz auch nicht den Wert der Lieferungen, die innerhalb eines Unternehmens von Werk zu Werk stattfinden. Bei der Aufgliederung nach Ländern kann es daher vorkommen, daß Erzeugnisse, die in einem Land produziert werden, im Umsatz eines anderen Landes enthalten sind. Der regional gegliederte Umsatz entspricht daher z. T. nicht der Produktion in den einzelnen Ländern.

Die Umsätze im Wirtschaftszweig 10.10 „Steinkohlenbergbau und -brikettherstellung“ sind ab Berichtsmonat Januar 1996 ohne die Verstromungsbeihilfen ausgewiesen, die ab 1. Januar 1996 zum Ausgleich der geänderten Rahmenbedingungen beim Absatz an die Elektrizitätswirtschaft dem Wirtschaftszweig „Steinkohlenbergbau und -brikettherstellung“ direkt gewährt werden.

**Inlandsumsatz:** Umsatz mit Empfängern im gesamten Bundesgebiet sowie Umsatz mit den im Bundesgebiet stationierten ausländischen Streitkräften.

**Auslandsumsatz:** Umsatz mit Abnehmern im Ausland und - soweit einwandfrei erkennbar - Umsatz mit deutschen Exporteuren.

**Heizölverbrauch:** Alle Heizöle, die zur Erzeugung von Wärme (auch zur Erzeugung von Dampf, Heißluft usw.) sowie als Rohstoffe für die Produktion verwendet werden, gleichgültig, ob aus Erdöl oder aus Rohteer hergestellt.

**Kohleverbrauch:** Gesamtverbrauch für Fabrikation (auch als Rohstoff), Heizung, Strom-, Gas- und Dampferzeugung usw. (einschl. Verbrauch für die an Dritte abgegebenen Energiemengen); im Kohlenbergbau und in der Metallherzeugung und -bearbeitung jedoch ohne Einsatzkohle für Brikett- und Koksherstellung. Um die verschiedenen Kohlearten addierfähig zu machen, werden folgende Umrechnungsfaktoren angewendet:

|   | Gigajoule/Tonne |
|---|-----------------|
| Steinkohle und Steinkohlenbriketts .....    | 29,308          |
| Steinkohlenkoks .....                       | 28,429          |
| Rohbraunkohle .....                         | 8,792           |
| Braunkohlenbriketts, -staub und -koks ..... | 20,223          |

**Gasverbrauch:** Gesamtverbrauch (auch als Rohstoff) von Orts- und Kokereigas (auch Ferngas), d.h. Bezüge von öffentlichen Gasversorgungsunternehmen und Kokereien, Erdgas (auch Erdölgas) einschl. über Orts- und Ferngasgesellschaften bezogenes Erdgas. Nicht berücksichtigt sind Generatorgas, Methangas, Flüssiggas, Raffineriegas, Gichtgas und alle übrigen Gase, sofern diese von der Erhebungseinheit selbst erzeugt oder in unveränderter Form bezogen werden. Ab Januar 1995 werden alle Gasarten in kWh erhoben und aufbereitet.

**Stromverbrauch:** Gesamtverbrauch einschl. Eigenverbrauch industrieller Stromerzeugungsanlagen. Der Stromverbrauch errechnet sich wie folgt: Eigenerzeugung plus Fremdbezug minus Abgabe.

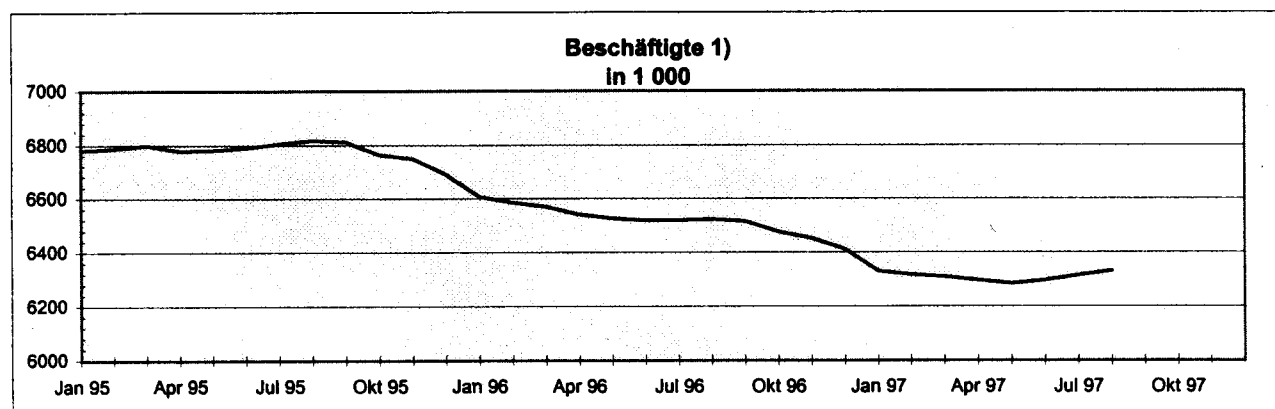
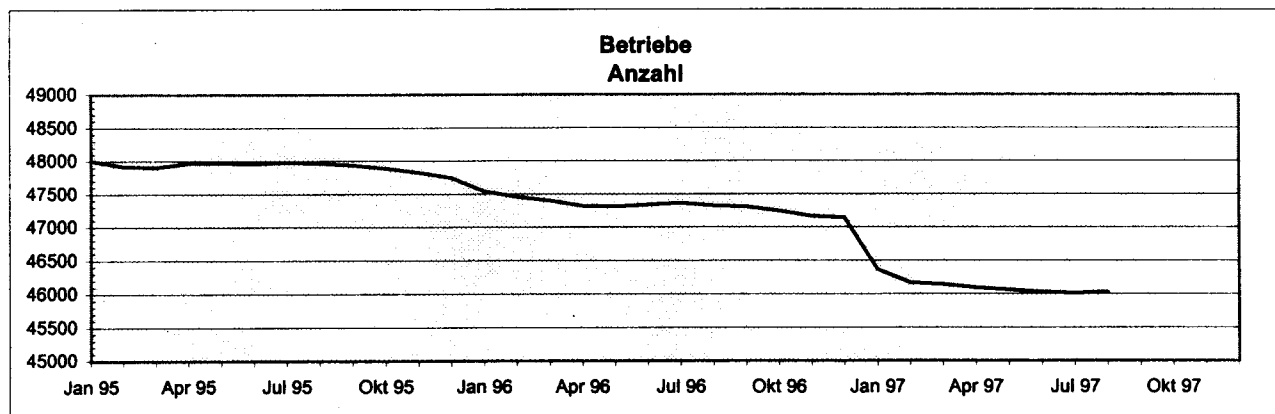
Unter „Fremdbezug aus öffentlichem Netz“ werden Strommengen nachgewiesen, die von einem öffentlichen Elektrizitätsversorgungsunternehmen (EVU) unmittelbar (eventuell über werkseigene Leitungen) bezogen wurden. Als „Abgabe an das öffentliche Netz“ sind mittelbare Stromlieferungen an öffentliche EVU angegeben. Wird Strom aus dem öffentlichen Netz nicht unmittelbar, sondern über einen anderen Betrieb bezogen, so werden die Mengen vom ersten Bezieher als „Bezug aus dem öffentlichen Netz“ und als „Abgabe an andere Betriebe“ gemeldet, beim zweiten Bezieher als „Bezug von anderen Betrieben“.

## 8. Hinweise auf weitere Veröffentlichungen des Monatsberichts

In der vorliegenden Fachserie werden die laufenden (vorläufigen) Monatsergebnisse und einmal jährlich auch die endgültigen Jahresergebnisse des Monatsberichts für Betriebe und Unternehmen des Verarbeitenden Gewerbes sowie des Bergbaus und der Gewinnung von Steinen und Erden publiziert. Außerdem veröffentlicht das Statistische Bundesamt jährlich auch Ergebnisse für Bundesländer nach Abschnitten, Unterabschnitten und Abteilungen der WZ 93 (Fachserie 4, Reihe 4.1.4 „Beschäftigung und Umsatz der Betriebe des Verarbeitenden Gewerbes sowie des Bergbaus und der Gewinnung von Steinen und Erden nach Bundesländern“). Ferner werden für den Berichtsmonat September zusätzlich die Betriebsergebnisse nach Beschäftigtengrößenklassen dargeboten (Fachserie 4, Reihe 4.1.2).

## Betriebe und Beschäftigte \*)

Bergbau und Gewinnung von Steinen und Erden, Verarbeitendes Gewerbe  
Deutschland  
Januar 1995 - August 1997

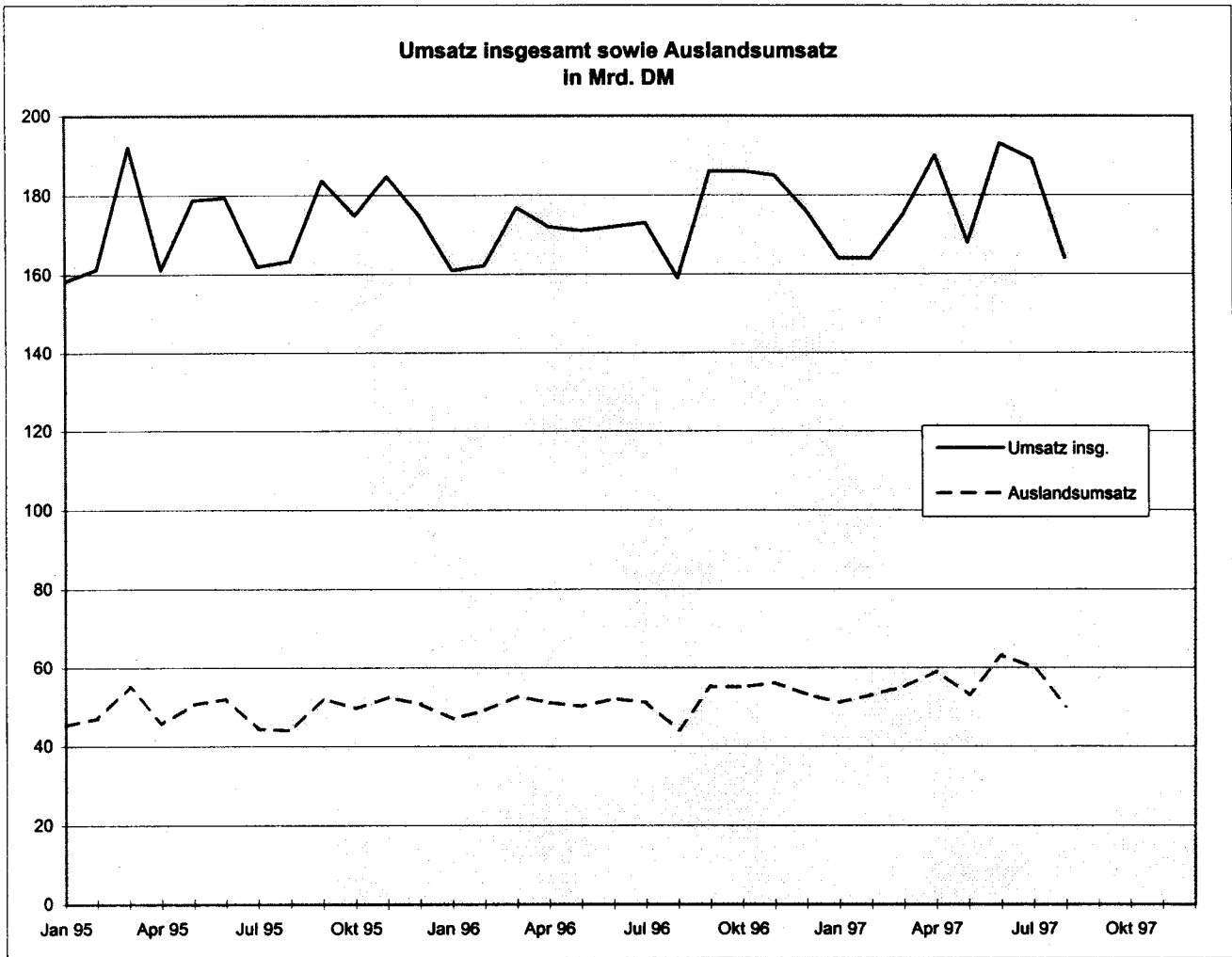


\*) Betriebe von Unternehmen mit im allgemeinen 20 Beschäftigten und mehr.

1) Einschl. tätiger Inhaber und Mitinhaber sowie unbezahlt mithelfender Familienangehöriger.

## Umsatz insgesamt und Auslandsumsatz \*)

Bergbau und Gewinnung von Steinen und Erden, Verarbeitendes Gewerbe  
Deutschland  
Januar 1995 - August 1997



\*) Betriebe von Unternehmen mit im allgemeinen 20 Beschäftigten und mehr.

1 Betriebe  
1.1 Betriebe und Beschäftigte  
1.1.1 Im August 1997

Deutschland

| Land<br>Hauptgruppen             | Betriebe  |                                 | Beschäftigte |                     |           |                      |             |
|----------------------------------|-----------|---------------------------------|--------------|---------------------|-----------|----------------------|-------------|
|                                  | Insgesamt | Veränd.<br>zum Vor-<br>jahresm. | Arbeiter     | Ange-<br>stellte 1) | Insgesamt | Veränderung zum Vor- |             |
|                                  | Anzahl    | %                               | Anzahl       |                     |           | monat                | jahresmonat |
|                                  |           |                                 |              |                     |           | %                    |             |
| Baden-Württemberg .....          | 8 397     | -2,1                            | 752 129      | 465 549             | 1 217 678 | 0,3                  | -0,9        |
| Bayern .....                     | 8 013     | -3,6                            | 736 391      | 435 748             | 1 172 139 | 0,3                  | -2,2        |
| Berlin .....                     | 931       | -8,0                            | 69 764       | 54 488              | 124 252   | -0,4                 | -8,4        |
| Brandenburg .....                | 997       | 4,2                             | 61 765       | 29 693              | 91 458    | 0,2                  | -0,7        |
| Bremen .....                     | 333       | 0,6                             | 42 708       | 24 141              | 66 849    | -0,4                 | 0,2         |
| Hamburg .....                    | 617       | 1,3                             | 48 372       | 58 464              | 106 836   | 1,2                  | -4,1        |
| Hessen .....                     | 3 224     | -4,2                            | 284 003      | 188 277             | 472 280   | 0,1                  | -7,0        |
| Mecklenburg-Vorpommern .....     | 503       | -3,5                            | 31 107       | 12 872              | 43 979    | 1,1                  | -7,6        |
| Niedersachsen .....              | 3 817     | -2,5                            | 376 050      | 168 186             | 544 236   | -0,1                 | -2,0        |
| Nordrhein-Westfalen .....        | 10 039    | -2,9                            | 988 971      | 535 025             | 1 523 996 | 0,2                  | -3,8        |
| Rheinland-Pfalz .....            | 2 160     | -1,5                            | 198 968      | 108 313             | 307 281   | 0,4                  | -1,5        |
| Saarland .....                   | 514       | -1,7                            | 78 960       | 26 162              | 105 122   | 0,2                  | -2,3        |
| Sachsen .....                    | 2 441     | -6,6                            | 139 325      | 59 877              | 199 202   | 0,9                  | -4,8        |
| Sachsen-Anhalt .....             | 1 224     | 0,7                             | 69 637       | 33 652              | 103 289   | 1,0                  | -5,8        |
| Schleswig-Holstein .....         | 1 435     | -1,0                            | 89 747       | 54 473              | 144 220   | 0,7                  | -1,4        |
| Thüringen .....                  | 1 380     | -0,9                            | 78 163       | 29 951              | 108 114   | 1,2                  | -0,3        |
| Deutschland .....                | 46 025    | -2,7                            | 4 046 060    | 2 284 871           | 6 330 931 | 0,3                  | -2,9        |
| Früheres Bundesgebiet .....      | 39 249    | -2,8                            | 3 655 125    | 2 109 838           | 5 764 963 | 0,2                  | -2,8        |
| Neue Länder und Berlin-Ost ..... | 6 776     | -2,5                            | 390 935      | 175 033             | 565 968   | 0,8                  | -4,1        |
| Vorleistungsgüterproduzenten     |           |                                 |              |                     |           |                      |             |
| Deutschland .....                | 22 712    | -1,5                            | 1 943 747    | 938 978             | 2 882 725 | 0,4                  | -3,0        |
| Früheres Bundesgebiet .....      | 19 418    | -2,1                            | 1 761 886    | 868 135             | 2 630 021 | 0,3                  | -3,1        |
| Neue Länder und Berlin-Ost ..... | 3 294     | 2,4                             | 181 861      | 70 843              | 252 704   | 1,0                  | -1,4        |
| Investitionsgüterproduzenten     |           |                                 |              |                     |           |                      |             |
| Deutschland .....                | 12 646    | -2,3                            | 1 310 020    | 795 670             | 2 105 690 | 0,1                  | -2,6        |
| Früheres Bundesgebiet .....      | 10 707    | -2,1                            | 1 190 601    | 742 515             | 1 933 116 | 0,1                  | -2,1        |
| Neue Länder und Berlin-Ost ..... | 1 939     | -3,3                            | 119 419      | 53 155              | 172 574   | 0,5                  | -7,5        |
| Gebrauchsgüterproduzenten        |           |                                 |              |                     |           |                      |             |
| Deutschland .....                | 2 113     | -5,6                            | 209 255      | 97 672              | 306 927   | -0,2                 | -5,2        |
| Früheres Bundesgebiet .....      | 1 810     | -5,8                            | 192 122      | 91 227              | 283 349   | -0,2                 | -5,3        |
| Neue Länder und Berlin-Ost ..... | 303       | -4,1                            | 17 133       | 6 445               | 23 578    | 0,0                  | -3,5        |
| Verbrauchsgüterproduzenten       |           |                                 |              |                     |           |                      |             |
| Deutschland .....                | 8 554     | -5,8                            | 583 038      | 452 551             | 1 035 589 | 0,4                  | -2,8        |
| Früheres Bundesgebiet .....      | 7 314     | -4,7                            | 510 516      | 407 961             | 918 477   | 0,4                  | -2,5        |
| Neue Länder und Berlin-Ost ..... | 1 240     | -11,9                           | 72 522       | 44 590              | 117 112   | 1,0                  | -4,8        |

1) Einschl. tätiger Inhaber und Mitinhaber sowie unbezahlt mithelfender Familienangehöriger.



1 Betriebe  
1.1 Betriebe und Beschäftigte  
1.1.1 Im August 1997

Deutschland

| Nr.der<br>Klas-<br>sifika-<br>tion 1) | Wirtschaftsgliederung                                | Betriebe  |                                 | Beschäftigte |                     |           |                      |             |
|---------------------------------------|--|-----------|---------------------------------|--------------|---------------------|-----------|----------------------|-------------|
|                                       |  | Insgesamt | Veränd.<br>zum Vor-<br>jahresm. | Arbeiter     | Ange-<br>stellte 2) | Insgesamt | Veränderung zum Vor- |             |
|                                       |  |           |                                 |              |                     |           | monat                | jahresmonat |
|                                       |  | Anzahl    | %                               | Anzahl       |                     |           | %                    |             |
| C                                     | Bergbau u.Gew.v.Steinen<br>u.Erden .....             | 1 523     | -0,2                            | 106 106      | 40 984              | 147 090   | -0,1                 | -11,4       |
| CA                                    | Kohlenbergbau,Torfgew.,<br>Gew.v.Erdöl u.Erdgas usw  | 183       | -4,2                            | 83 443       | 32 619              | 116 062   | -0,2                 | -9,0        |
| 10                                    | Kohlenbergbau,Torf-<br>gewinnung .....               | 137       | -4,2                            | 81 496       | 28 840              | 110 336   | -0,2                 | -9,2        |
| 10.10                                 | Steinkohlenbergbau u.<br>-brikettherstellung ....    | 56        | -3,5                            | 61 079       | 17 981              | 79 060    | -0,7                 | -8,3        |
| 10.20                                 | Braunkohlenbergbau u.<br>-brikettherstellung ....    | 30        | -                               | 18 759       | 10 472              | 29 231    | 1,1                  | -11,5       |
| 10.30                                 | Torfgewinnung u.<br>-veredlung .....                 | 51        | -7,3                            | 1 658        | 387                 | 2 045     | 0,1                  | -10,8       |
| 11                                    | Gew.v.Erdöl u.Erdgas<br>Erbrg.verb.Dienstleistg.     | 46        | -4,2                            | 1 947        | 3 779               | 5 726     | 0,6                  | -4,8        |
| 11.10                                 | Gew.v.Erdöl u.Erdgas .....                           | .         | .                               | .            | .                   | .         | .                    | .           |
| 11.20                                 | Erbrg.v.Dienstleistg.bei<br>d.Gew.v.Erdöl u.Erdgas . | .         | .                               | .            | .                   | .         | .                    | .           |
| 12.00                                 | Bergbau a.Uran-u.<br>Thoriumerze .....               | -         | X                               | -            | -                   | -         | X                    | X           |
| CB                                    | Erzbergbau,Gew.v.Steinen<br>u.Erden,sonst.Bergbau .. | 1 340     | 0,4                             | 22 663       | 8 365               | 31 028    | -0,1                 | -19,4       |
| 13                                    | Erzbergbau .....                                     | -         | X                               | -            | -                   | -         | X                    | X           |
| 13.10                                 | Eisenerzbergbau .....                                | -         | X                               | -            | -                   | -         | X                    | X           |
| 13.20                                 | NE-Metallerzbergbau<br>(oh.Uran-u.Thoriumerze)       | -         | X                               | -            | -                   | -         | X                    | X           |
| 14                                    | Gew.v.Steinen u.Erden,<br>sonst.Bergbau .....        | 1 340     | 0,4                             | 22 663       | 8 365               | 31 028    | -0,1                 | -19,4       |
| 14.1                                  | Gew.v.Natursteinen .....                             | 84        | -7,7                            | 1 508        | 476                 | 1 984     | 1,5                  | -12,9       |
| 14.11                                 | Gew.v.Naturwerksteinen<br>u.Natursteinen ang .....   | .         | .                               | .            | .                   | .         | .                    | .           |
| 14.12                                 | Gew.v.Kalk,Dolom.-,Gips-<br>u.Anhydritstein,Kreide . | 46        | -2,1                            | 1 036        | 344                 | 1 380     | 0,3                  | -1,7        |
| 14.13                                 | Gew.v.Schiefer .....                                 | .         | .                               | .            | .                   | .         | .                    | .           |
| 14.2                                  | Gew.v.Kies,Sand,Ton<br>u.Kaolin .....                | 1 218     | 1,6                             | 18 747       | 6 870               | 25 617    | -0,2                 | -3,8        |
| 14.21                                 | Gew.v.Kies u.Sand .....                              | 1 154     | 1,4                             | 16 887       | 6 167               | 23 054    | -0,2                 | -3,7        |
| 14.22                                 | Gew.v.Ton u.Kaolin .....                             | 64        | 4,9                             | 1 860        | 703                 | 2 563     | -                    | -4,7        |
| 14.30                                 | Bergbau a.chemische<br>u.Düngemittelminerale ..      | 11        | -38,9                           | 332          | 142                 | 474       | -                    | -92,7       |
| 14.40                                 | Gew.v.Salz .....                                     | 14        | 7,7                             | 1 686        | 699                 | 2 385     | 0,2                  | -3,3        |
| 14.50                                 | Gew.v.Steinen u.Erden<br>ang,sonst.Bergbau .....     | 13        | -7,1                            | 390          | 178                 | 568       | -                    | -10,3       |
| D                                     | Verarbeitendes Gewerbe ...                           | 44 502    | -2,8                            | 3 939 954    | 2 243 887           | 6 183 841 | 0,3                  | -2,7        |
| DA                                    | Ernährungsgewerbe u.<br>Tabakverarbeitung .....      | 4 859     | -5,1                            | 333 980      | 188 524             | 522 504   | 0,9                  | -3,6        |
| 15                                    | Ernährungsgewerbe .....                              | 4 826     | -5,0                            | 326 448      | 183 158             | 509 606   | 0,9                  | -3,5        |
| 15.1                                  | Schlachten u.Fleisch-<br>verarbeitung .....          | 1 068     | -8,3                            | 69 800       | 31 144              | 100 944   | 0,7                  | -4,9        |
| 15.11                                 | Schlachten(oh.Schlachten<br>v.Geflügel) .....        | 201       | -3,8                            | 12 427       | 4 187               | 16 614    | 1,0                  | -2,9        |
| 15.12                                 | Schlachten v.Geflügel ....                           | 49        | -5,8                            | 6 386        | 1 070               | 7 456     | 0,8                  | 0,9         |
| 15.13                                 | Fleischverarbeitung .....                            | 818       | -9,4                            | 50 987       | 25 887              | 76 874    | 0,6                  | -5,8        |

1) Klassifikation der Wirtschaftszweige, Ausgabe 1993 (WZ 93).

2) Einschl. tätiger Inhaber und Mitinhaber sowie unbezahlt mithelfender Familienangehöriger.

1 Betriebe  
-----  
1.1 Betriebe und Beschäftigte  
1.1.1 Im August 1997  
Deutschland

| Nr. der<br>Klas-<br>sifika-<br>tion 1) | Wirtschaftsgliederung                                       | Betriebe  |                                 | Beschäftigte |                     |           |                      |             |
|--|---|-----------|---------------------------------|--------------|---------------------|-----------|----------------------|-------------|
|  |   | Insgesamt | Veränd.<br>zum Vor-<br>jahresm. | Arbeiter     | Ange-<br>stellte 2) | Insgesamt | Veränderung zum Vor- |             |
|  |   | Anzahl    | %                               | Anzahl       |                     |           | monat                | jahresmonat |
|  |   |           |                                 |              |                     |           | %                    |             |
| 15.20                                  | Fischverarbeitung .....                                     | 103       | -8,0                            | 8 300        | 2 919               | 11 219    | 0,7                  | -4,3        |
| 15.3                                   | Obst- u. Gemüsever-<br>arbeitung .....                      | 300       | 3,8                             | 21 301       | 7 157               | 28 458    | -0,2                 | -6,0        |
| 15.31                                  | Verarb. v. Kartoffeln .....                                 | 50        | -5,7                            | 4 698        | 1 397               | 6 095     | 0,2                  | -4,7        |
| 15.32                                  | H.v. Frucht- u. Gemüse-<br>säften .....                     | 102       | 15,9                            | 4 387        | 1 903               | 6 290     | 0,9                  | 12,4        |
| 15.33                                  | Verarb. v. Obst u.<br>Gemüse ang .....                      | 148       | —                               | 12 216       | 3 857               | 16 073    | -0,8                 | -12,0       |
| 15.4                                   | H.v. pflanzlichen u.<br>tierischen Ölen u. Fetten           | 34        | -8,1                            | 3 170        | 2 340               | 5 510     | 0,9                  | -30,0       |
| 15.41                                  | H.v. rohen Ölen u. Fetten ..                                | 11        | -8,3                            | 617          | 381                 | 998       | -1,5                 | -11,7       |
| 15.42                                  | H.v. raffinierten Ölen u.<br>Fetten .....                   | 8         | —                               | 601          | 390                 | 991       | 0,3                  | -8,7        |
| 15.43                                  | H.v. Margarine u. ä.<br>Nahrungsfetten .....                | 15        | -11,8                           | 1 952        | 1 569               | 3 521     | 1,7                  | -37,7       |
| 15.5                                   | Milchverarbeitung .....                                     | 315       | -2,8                            | 30 615       | 14 532              | 45 147    | 0,0                  | -4,3        |
| 15.51                                  | Milchverarbeitung<br>(oh. H.v. Speiseeis) .....             | 302       | -2,9                            | 27 397       | 12 860              | 40 257    | 0,4                  | -4,6        |
| 15.52                                  | H.v. Speiseeis .....  | 13        | —                               | 3 218        | 1 672               | 4 890     | -3,3                 | -1,7        |
| 15.6                                   | Mahl- u. Schäl- u. Mühlen, H.v.<br>Stärke u. Stärkeerzeugn. | 107       | 0,9                             | 6 423        | 3 527               | 9 950     | 1,4                  | 3,6         |
| 15.61                                  | Mahl- u. Schäl- u. Mühlen .....                             | 86        | -1,2                            | 4 439        | 2 466               | 6 905     | 0,2                  | —           |
| 15.62                                  | H.v. Stärke u. Stärke-<br>erzeugnissen .....                | 21        | 10,5                            | 1 984        | 1 061               | 3 045     | 4,1                  | 12,7        |
| 15.7                                   | H.v. Futtermitteln .....                                    | 211       | -3,2                            | 6 056        | 5 847               | 11 903    | 0,6                  | -2,2        |
| 15.71                                  | H.v. Futtermitteln f.<br>Nutztiere .....                    | 174       | -6,0                            | 4 140        | 3 165               | 7 305     | 0,7                  | -14,0       |
| 15.72                                  | H.v. Futtermitteln f.<br>sonst. Tiere .....                 | 37        | 12,1                            | 1 916        | 2 682               | 4 598     | 0,5                  | 25,0        |
| 15.8                                   | Sonst. Ernährungsgewerbe<br>(oh. Getränkeherstellung)       | 1 853     | -5,6                            | 133 426      | 84 632              | 218 058   | 1,5                  | -1,1        |
| 15.81                                  | H.v. Backwaren (oh. Dauer-<br>backwaren) .....              | 1 276     | -8,2                            | 61 538       | 49 812              | 111 350   | 1,3                  | -2,0        |
| 15.82                                  | H.v. Dauerbackwaren .....                                   | 102       | -1,9                            | 16 635       | 3 449               | 20 084    | 1,4                  | 0,0         |
| 15.83                                  | Zuckerindustrie .....                                       | 40        | -13,0                           | 4 665        | 2 187               | 6 852     | 0,4                  | -8,1        |
| 15.84                                  | H.v. Süßwaren (oh. Dauer-<br>backwaren) .....               | 157       | 0,6                             | 27 046       | 8 060               | 35 106    | 4,5                  | -3,1        |
| 15.85                                  | H.v. Teigwaren .....  | 30        | —                               | 1 814        | 850                 | 2 664     | -0,6                 | -5,5        |
| 15.86                                  | Verarb. v. Kaffee u. Tee,<br>H.v. Kaffee-Ersatz .....       | 46        | -4,2                            | 4 294        | 2 741               | 7 035     | -0,2                 | -5,0        |
| 15.87                                  | H.v. Würzen u. Soßen .....                                  | 79        | 5,3                             | 7 781        | 8 337               | 16 118    | 0,0                  | 10,7        |
| 15.88                                  | H.v. homogenisierten u.<br>diätetischen Nahrungsm.          | 13        | 18,2                            | 2 180        | 1 205               | 3 385     | 0,5                  | -2,1        |
| 15.89                                  | H.v. sonst. Nahrungsmit-<br>teln (oh. Getränke) .....       | 110       | 6,8                             | 7 473        | 7 991               | 15 464    | 0,3                  | 3,8         |
| 15.9                                   | Getränkeherstellung .....                                   | 835       | -3,9                            | 47 357       | 31 060              | 78 417    | 0,3                  | -5,4        |
| 15.91                                  | H.v. Spirituosen .....                                      | 108       | -3,6                            | 2 776        | 3 163               | 5 939     | 0,6                  | -11,0       |
| 15.92                                  | Alkoholbrennerei .....                                      | 10        | -9,1                            | 166          | 127                 | 293       | 2,5                  | -4,6        |
| 15.93                                  | H.v. Wein a. frischen<br>Trauben .....                      | 31        | -8,8                            | 1 402        | 1 303               | 2 705     | 0,3                  | -8,4        |
| 15.94                                  | H.v. Apfelwein u. sonst.<br>Fruchtwinen .....               | .         | .                               | .            | .                   | .         | .                    | .           |

1) Klassifikation der Wirtschaftszweige, Ausgabe 1993 (WZ 93).  
2) Einschl. tätiger Inhaber und Mitinhaber sowie  
unbezahlt mithelfender Familienangehöriger.

1 Betriebe  
1.1 Betriebe und Beschäftigte  
1.1.1 Im August 1997  
Deutschland

| Nr.der<br>Klas-<br>sifika-<br>tion 1) | Wirtschaftsgliederung                                | Betriebe  |                                 | Beschäftigte |                     |           |                      |             |
|---------------------------------------|--|-----------|---------------------------------|--------------|---------------------|-----------|----------------------|-------------|
|                                       |  | Insgesamt | Veränd.<br>zum Vor-<br>jahresm. | Arbeiter     | Ange-<br>stellte 2) | Insgesamt | Veränderung zum Vor- |             |
|                                       |  |           |                                 |              |                     |           | monat                | jahresmonat |
|                                       |  | Anzahl    | %                               | Anzahl       |                     |           | %                    |             |
| 15.95                                 | H.v.Wermutwein u.sonst.<br>aromatisierten Weinen ..  | .         | .                               | .            | .                   | .         | .                    | .           |
| 15.96                                 | H.v.Bier .....                                       | 407       | -3,3                            | 25 404       | 17 624              | 43 028    | 0,2                  | -6,8        |
| 15.97                                 | H.v.Malz .....                                       | 43        | 7,5                             | 595          | 385                 | 980       | 1,3                  | 5,3         |
| 15.98                                 | Mineralbrunnen,H.v.<br>Erfrischungsgetränken ..      | 229       | -5,0                            | 16 685       | 8 319               | 25 004    | 0,5                  | -1,3        |
| 16.00                                 | Tabakverarbeitung .....                              | 33        | -8,3                            | 7 532        | 5 366               | 12 898    | 0,0                  | -6,2        |
| 08                                    | Textil-u.Bekleidungs-<br>gewerbe .....               | 2 224     | -10,4                           | 147 060      | 68 185              | 215 245   | 0,2                  | -6,0        |
| 17                                    | Textilgewerbe .....                                  | 1 295     | -6,7                            | 92 265       | 38 807              | 131 072   | 0,1                  | -3,8        |
| 17.1                                  | Spinnstoffaufbereitung<br>u.Spinnerei .....          | 107       | -4,5                            | 12 240       | 3 974               | 16 214    | -0,2                 | -1,7        |
| 17.11                                 | Baumwollaufbereitung u.<br>-spinnerei .....          | 58        | -3,3                            | 6 597        | 1 712               | 8 309     | -0,7                 | -4,1        |
| 17.12                                 | Wollaufbereitung u.<br>Streichgarnspinnerei ...      | 4         | -55,6                           | 342          | 132                 | 474       | 7,5                  | -55,5       |
| 17.13                                 | Wollaufbereitung u.<br>Kammgarnspinnerei .....       | 16        | 33,3                            | 2 858        | 932                 | 3 790     | 0,2                  | 21,9        |
| 17.14                                 | Flachsaufbereitung u.<br>-spinnerei .....            | .         | .                               | .            | .                   | .         | .                    | .           |
| 17.15                                 | Zwirnen u.Texturieren v.<br>Filamentgarnen usw ..... | 8         | -11,1                           | 432          | 136                 | 568       | -0,4                 | -9,1        |
| 17.16                                 | Nähgarnfertigung .....                               | 16        | -                               | 1 575        | 980                 | 2 555     | -0,4                 | -4,2        |
| 17.17                                 | Sonst.Spinnstoffaufbe-<br>reitung u.Spinnerei ....   | .         | .                               | .            | .                   | .         | .                    | .           |
| 17.2                                  | Weberei .....  | 193       | -12,3                           | 17 210       | 8 119               | 25 329    | 0,2                  | -8,1        |
| 17.21                                 | Baumwollweberei .....                                | 110       | -5,2                            | 10 924       | 4 737               | 15 661    | -0,2                 | -7,1        |
| 17.22                                 | Streichgarnweberei .....                             | 4         | -33,3                           | 334          | 149                 | 483       | -3,6                 | -23,0       |
| 17.23                                 | Kammgarnweberei .....                                | 26        | -13,3                           | 2 878        | 1 195               | 4 073     | 1,8                  | -2,5        |
| 17.24                                 | Seiden-u.Filamentgarn-<br>weberei .....              | 37        | -26,0                           | 2 191        | 1 601               | 3 792     | 0,7                  | -11,4       |
| 17.25                                 | Sonst.Weberei .....                                  | 16        | -11,1                           | 883          | 437                 | 1 320     | -0,2                 | -17,7       |
| 17.30                                 | Textilveredlung .....                                | 160       | -9,1                            | 11 685       | 5 268               | 16 953    | -0,5                 | -6,4        |
| 17.40                                 | H.v.konfektion.Textil-<br>waren (oh.Bekleidung) ..   | 303       | -6,2                            | 14 662       | 5 488               | 20 150    | 0,1                  | -3,8        |
| 17.5                                  | Sonst.Textilgewerbe<br>(oh.H.v.Maschenware) ...      | 298       | -2,6                            | 21 729       | 10 235              | 31 964    | 0,6                  | 0,2         |
| 17.51                                 | H.v.Teppichen .....                                  | 57        | -5,0                            | 5 667        | 2 895               | 8 562     | 2,0                  | -1,8        |
| 17.52                                 | H.v.Seilerwaren .....                                | 17        | -                               | 658          | 206                 | 864       | 4,4                  | -9,9        |
| 17.53                                 | H.v.Vliesstoff,Erzeugn.<br>daraus (oh.Bekleidung) .  | 33        | 17,9                            | 3 732        | 1 633               | 5 365     | -1,3                 | 11,2        |
| 17.54                                 | Textilgewerbe ang .....                              | 191       | -5,0                            | 11 672       | 5 501               | 17 173    | 0,4                  | -1,4        |
| 17.60                                 | H.v.gewirktem u.<br>gestricktem Stoff .....          | 58        | -4,9                            | 3 751        | 1 508               | 5 259     | -0,1                 | 3,8         |
| 17.7                                  | H.v.gewirkten u.ge-<br>strickten Fertigerzeugn.      | 176       | -7,4                            | 10 988       | 4 215               | 15 203    | -0,6                 | -6,2        |
| 17.71                                 | H.v.Strumpfwaren .....                               | 42        | -12,5                           | 4 667        | 2 115               | 6 782     | -0,6                 | -6,3        |
| 17.72                                 | H.v.Pullovern,Strick-<br>jacken u.ä. ....            | 134       | -5,6                            | 6 321        | 2 100               | 8 421     | -0,6                 | -6,0        |

1) Klassifikation der Wirtschaftszweige, Ausgabe 1993 (WZ 93).  
2) Einschl. tätiger Inhaber und Mitinhaber sowie  
unbezahlt mithelfender Familienangehöriger.

1 Betriebe  
1.1 Betriebe und Beschäftigte  
1.1.1 Im August 1997  
Deutschland

| Nr.der<br>Klas-<br>sifika-<br>tion 1) | Wirtschaftsgliederung                                | Betriebe  |                                 | Beschäftigte |                     |           |                      |             |
|---------------------------------------|--|-----------|---------------------------------|--------------|---------------------|-----------|----------------------|-------------|
|                                       |  | Insgesamt | Veränd.<br>zum Vor-<br>jahresm. | Arbeiter     | Ange-<br>stellte 2) | Insgesamt | Veränderung zum Vor- |             |
|                                       |  | Anzahl    | %                               | Anzahl       |                     |           | monat                | jahresmonat |
|                                       |  |           |                                 |              |                     |           | %                    |             |
| 18                                    | Bekleidungsgewerbe .....                             | 929       | -15,1                           | 54 795       | 29 378              | 84 173    | 0,4                  | -9,1        |
| 18.10                                 | H.v.Lederbekleidung .....                            | 19        | -13,6                           | 467          | 199                 | 666       | 2,2                  | -5,0        |
| 18.2                                  | H.v.Bekleidung (oh.<br>Lederbekleidung) .....        | 900       | -15,3                           | 54 025       | 29 035              | 83 060    | 0,4                  | -9,2        |
| 18.21                                 | H.v.Arbeits-u.Berufs-<br>bekleidung .....            | 56        | -11,1                           | 1 871        | 999                 | 2 870     | -0,9                 | -13,0       |
| 18.22                                 | H.v.Oberbekleidg.(oh.Ar-<br>beits-u.Berufsbekleidg.) | 470       | -18,3                           | 30 759       | 19 263              | 50 022    | 0,7                  | -8,0        |
| 18.23                                 | H.v.Wäsche .....                                     | 224       | -10,8                           | 15 346       | 6 186               | 21 532    | -0,3                 | -10,2       |
| 18.24                                 | H.v.sonst.Bekleidg.u.<br>Bekleidungszubehör .....    | 150       | -13,3                           | 6 049        | 2 587               | 8 636     | 0,8                  | -12,2       |
| 18.30                                 | Zurichtung u.Färben v.<br>Fellen,H.v.Pelzwaren ...   | 10        | —                               | 303          | 144                 | 447       | -1,1                 | 2,8         |
| DC                                    | Ledergewerbe .....                                   | 311       | -9,3                            | 19 822       | 8 911               | 28 733    | -0,1                 | -7,7        |
| 19                                    | Ledergewerbe .....                                   | 311       | -9,3                            | 19 822       | 8 911               | 28 733    | -0,1                 | -7,7        |
| 19.10                                 | Ledererzeugung .....                                 | 28        | -15,2                           | 1 951        | 535                 | 2 486     | 0,4                  | -17,2       |
| 19.20                                 | Lederverarb.(oh.H.v.Le-<br>derbekleidung u.Schuhen)  | 121       | -8,3                            | 5 235        | 2 139               | 7 374     | -0,7                 | -9,3        |
| 19.30                                 | H.v.Schuhen .....                                    | 162       | -9,0                            | 12 636       | 6 237               | 18 873    | 0,1                  | -5,6        |
| DD                                    | Holzgewerbe (oh.H.v.<br>Möbeln) .....                | 2 018     | -5,2                            | 88 206       | 28 348              | 116 554   | 0,4                  | -2,8        |
| 20                                    | Holzgewerbe (oh.H.v.<br>Möbeln) .....                | 2 018     | -5,2                            | 88 206       | 28 348              | 116 554   | 0,4                  | -2,8        |
| 20.10                                 | Säge-,Hobel-u.Holz-<br>imprägnierwerke .....         | 840       | -5,2                            | 19 223       | 5 577               | 24 800    | 0,9                  | -1,3        |
| 20.20                                 | Furnier-,Sperrh-,Holz-<br>faserpl.-u.-spanpl.Werke   | 138       | -8,0                            | 15 735       | 4 966               | 20 701    | 0,0                  | -0,8        |
| 20.30                                 | H.v.Konstr.-,Fertigb.t.,<br>Ausbauelement.u.a.a.Holz | 742       | -5,8                            | 40 101       | 14 587              | 54 688    | 0,5                  | -4,9        |
| 20.40                                 | H.v.Verpackungsmitteln<br>u.Lagerbehältern a.Holz    | 122       | -3,9                            | 4 091        | 991                 | 5 082     | 1,0                  | -0,8        |
| 20.5                                  | H.v.Holzwaren ang,Kork-,<br>Flecht-u.Korbwaren ..... | 176       | -1,1                            | 9 056        | 2 227               | 11 283    | -0,5                 | 0,6         |
| 20.51                                 | H.v.Holzwaren ang,<br>Veredlg.v.Holzwaren ....       | 170       | -1,2                            | 8 872        | 2 099               | 10 971    | -0,7                 | 1,0         |
| 20.52                                 | H.v.Kork-,Flecht-u.<br>Korbwaren .....               | 6         | —                               | 184          | 128                 | 312       | 4,7                  | -10,6       |
| DE                                    | Papier-,Verlags-u.<br>Druckgewerbe .....             | 3 864     | -1,5                            | 225 848      | 180 861             | 406 709   | 0,4                  | -1,9        |
| 21                                    | Papiergewerbe .....                                  | 1 038     | -1,7                            | 105 993      | 42 798              | 148 791   | 0,3                  | -2,2        |
| 21.1                                  | H.v.Holzstoff,Zellstoff,<br>Papier,Karton u.Pappe .. | 206       | 0,5                             | 33 751       | 12 342              | 46 093    | 0,2                  | -1,8        |
| 21.11                                 | H.v.Holzstoff u.<br>Zellstoff .....                  | .         | .                               | .            | .                   | .         | .                    | .           |
| 21.12                                 | H.v.Papier,Karton u.<br>Pappe .....                  | .         | .                               | .            | .                   | .         | .                    | .           |
| 21.2                                  | Papier-,Karton-u.Pappe-<br>verarbeitung .....        | 832       | -2,2                            | 72 242       | 30 456              | 102 698   | 0,4                  | -2,4        |
| 21.21                                 | H.v.Wellpapier u.-pappe,<br>Verpackungsmitteln ..... | 488       | -2,8                            | 38 976       | 14 491              | 53 467    | 0,4                  | -2,3        |
| 21.22                                 | H.v.Haushalts-u.Hygiene-<br>art.a.Zellstoff u.Papier | 55        | -8,3                            | 12 252       | 4 640               | 16 892    | 0,7                  | -0,7        |
| 21.23                                 | H.v.Schreibwaren,Büro-<br>bedarf a.Papier u.Pappe    | 110       | 10,0                            | 8 893        | 5 305               | 14 198    | 0,0                  | 0,1         |

1) Klassifikation der Wirtschaftszweige, Ausgabe 1993 (WZ 93).  
2) Einschl. tätiger Inhaber und Mitinhaber sowie  
unbezahlt mithelfender Familienangehöriger.

1 Betriebe  
1.1 Betriebe und Beschäftigte  
1.1.1 Im August 1997

Deutschland

| Nr.der<br>Klas-<br>sifika-<br>tion 1) | Wirtschaftsgliederung                                   | Betriebe  |                                 | Beschäftigte |                     |           |                      |             |
|---------------------------------------|---|-----------|---------------------------------|--------------|---------------------|-----------|----------------------|-------------|
|                                       |   | Insgesamt | Veränd.<br>zum Vor-<br>jahresm. | Arbeiter     | Ange-<br>stellte 2) | Insgesamt | Veränderung zum Vor- |             |
|                                       |   | Anzahl    | %                               | Anzahl       |                     |           | monat                | jahresmonat |
|                                       |   |           |                                 |              |                     |           | %                    |             |
| 21.24                                 | H.v.Tapeten .....                                       | 18        | -                               | 2 090        | 851                 | 2 941     | 0,8                  | -2,3        |
| 21.25                                 | H.v.sonst.Waren aus<br>Papier, Karton u. Pappe ..       | 161       | -5,9                            | 10 031       | 5 169               | 15 200    | 0,0                  | -6,6        |
| 22                                    | Verlags-, Druckgewerbe,<br>Vervielfältigung .....       | 2 826     | -1,5                            | 119 855      | 138 063             | 257 918   | 0,4                  | -1,7        |
| 22.1                                  | Verlagsgewerbe .....                                    | 841       | 1,2                             | 21 440       | 93 746              | 115 186   | 0,3                  | 2,5         |
| 22.11                                 | Buchverlag u. Musikverlag ..                            | 204       | 2,5                             | 2 570        | 20 733              | 23 303    | 0,4                  | 6,5         |
| 22.12                                 | Zeitungsverlag .....                                    | 318       | 10,8                            | 14 587       | 46 981              | 61 568    | -0,1                 | 4,6         |
| 22.13                                 | Zeitschriftenverlag .....                               | 284       | -8,4                            | 2 787        | 24 853              | 27 640    | 0,8                  | -4,6        |
| 22.14                                 | Verlag v. bespielten<br>Tonträgern .....                | .         | .                               | .            | .                   | .         | .                    | .           |
| 22.15                                 | Sonst. Verlagsgewerbe .....                             | .         | .                               | .            | .                   | .         | .                    | .           |
| 22.2                                  | Druckgewerbe .....                                      | 1 964     | -2,6                            | 95 373       | 42 400              | 137 773   | 0,6                  | -5,1        |
| 22.21                                 | Zeitungsdruckerei .....                                 | 55        | -8,3                            | 7 498        | 2 215               | 9 713     | 0,3                  | -15,4       |
| 22.22                                 | Druckerei (oh. Zeitungs-<br>druckerei) .....            | 1 482     | -2,7                            | 76 350       | 32 681              | 109 031   | 0,6                  | -4,7        |
| 22.23                                 | Druckweiterverarbeitung ..                              | 135       | 8,9                             | 6 888        | 1 627               | 8 515     | 1,5                  | 12,5        |
| 22.24                                 | Satzherstellung u.<br>Reproduktion .....                | 224       | -10,4                           | 3 654        | 4 852               | 8 506     | -0,3                 | -11,7       |
| 22.25                                 | Sonst. Druckgewerbe .....                               | 68        | 13,3                            | 983          | 1 025               | 2 008     | 0,4                  | -1,7        |
| 22.3                                  | Vervielf. v. besc. Ton-,<br>Bild- u. Datenträgern ....  | 21        | 5,0                             | 3 042        | 1 917               | 4 959     | 0,2                  | 4,2         |
| 22.31                                 | Vervielfältigung v.<br>bespielten Tonträgern ..         | 15        | 7,1                             | 2 832        | 1 694               | 4 526     | 0,5                  | 5,3         |
| 22.32                                 | Vervielfältigung v.<br>bespielten Bildträgern ..        | .         | .                               | .            | .                   | .         | .                    | .           |
| 22.33                                 | Vervielfältigung v.<br>bespielten Datenträgern ..       | .         | .                               | .            | .                   | .         | .                    | .           |
| DF                                    | Kokerei, Mineralölverar-<br>beitung, H.v. Brutstoffen   | 76        | -7,3                            | 9 919        | 12 564              | 22 483    | 0,3                  | -7,7        |
| 23                                    | Kokerei, Mineralölverar-<br>beitung, H.v. Brutstoffen   | 76        | -7,3                            | 9 919        | 12 564              | 22 483    | 0,3                  | -7,7        |
| 23.10                                 | Kokerei .....   | .         | .                               | .            | .                   | .         | .                    | .           |
| 23.20                                 | Mineralölverarbeitung ....                              | 65        | -8,5                            | 7 962        | 11 586              | 19 548    | 0,4                  | -7,7        |
| 23.30                                 | H.u. Verarb. v. Spalt- u.<br>Brutstoffen .....          | .         | .                               | .            | .                   | .         | .                    | .           |
| D6                                    | Chemische Industrie .....                               | 1 715     | -0,1                            | 232 012      | 263 666             | 495 678   | 0,4                  | -4,0        |
| 24                                    | Chemische Industrie .....                               | 1 715     | -0,1                            | 232 012      | 263 666             | 495 678   | 0,4                  | -4,0        |
| 24.1                                  | H.v. chemischen Grund-<br>stoffen .....                 | 457       | 4,8                             | 109 802      | 108 707             | 218 509   | 0,5                  | -8,4        |
| 24.11                                 | H.v. Industriegasen .....                               | 62        | 1,6                             | 1 262        | 2 827               | 4 089     | -0,9                 | 0,3         |
| 24.12                                 | H.v. Farbstoffen u.<br>Pigmenten .....                  | 34        | 3,0                             | 4 751        | 3 797               | 8 548     | 0,8                  | -6,5        |
| 24.13                                 | H.v. sonst. anorganischen<br>Grundstoffen u. Chemik. .. | 80        | 1,3                             | 11 739       | 11 195              | 22 934    | 1,8                  | 0,4         |
| 24.14                                 | H.v. sonst. organischen<br>Grundstoffen u. Chemik. ..   | 112       | -0,9                            | 34 139       | 39 135              | 73 274    | 0,2                  | -21,8       |
| 24.15                                 | H.v. Düngemitteln u.<br>Stickstoffverbindungen ..       | .         | .                               | .            | .                   | .         | .                    | .           |
| 24.16                                 | H.v. Kunststoff in Pri-<br>märformen .....              | 139       | 11,2                            | 51 093       | 48 433              | 99 526    | 0,6                  | -4,2        |

1) Klassifikation der Wirtschaftszweige, Ausgabe 1993 (WZ 93).  
2) Einschl. tätiger Inhaber und Mitinhaber sowie  
unbezahlt mithelfender Familienangehöriger.

1 Betriebe  
1.1 Betriebe und Beschäftigte  
1.1.1 Im August 1997

Deutschland

| Nr.der<br>Klas-<br>sifika-<br>tion 1) | Wirtschaftsgliederung                                | Betriebe  |                                 | Beschäftigte |                     |           |                      |             |
|---------------------------------------|--|-----------|---------------------------------|--------------|---------------------|-----------|----------------------|-------------|
|                                       |  | Insgesamt | Veränd.<br>zum Vor-<br>jahresm. | Arbeiter     | Ange-<br>stellte 2) | Insgesamt | Veränderung zum Vor- |             |
|                                       |  | Anzahl    | %                               | Anzahl       |                     |           | monat                | jahresmonat |
|                                       |  |           |                                 |              |                     |           | %                    |             |
| 24.17                                 | H.v.synthetischem Kaut-<br>schuk in Primärformen ..  | .         | .                               | .            | .                   | .         | .                    | .           |
| 24.20                                 | H.v.Schädlingsbekämp-<br>fungs-u.Pflanzenschutz.     | 23        | -4,2                            | 1 588        | 2 727               | 4 315     | 0,3                  | -5,0        |
| 24.30                                 | H.v.Anstrichmitteln,<br>Druckfarben u.Kitten ...     | 317       | -3,1                            | 19 592       | 22 982              | 42 574    | 0,6                  | -1,2        |
| 24.4                                  | H.v.pharmazeut.Erzeugn. ..                           | 325       | -0,6                            | 37 105       | 71 106              | 108 211   | 0,7                  | 6,0         |
| 24.41                                 | H.v.pharmazeut.<br>Grundstoffen .....                | 20        | -                               | 939          | 837                 | 1 776     | -0,5                 | -13,1       |
| 24.42                                 | H.v.pharmazeut.Speziali-<br>täten u.sonst.Erzeugn. . | 305       | -0,7                            | 36 166       | 70 269              | 106 435   | 0,7                  | 6,4         |
| 24.5                                  | H.v.Seifen,Wasch-,Reini-<br>gungs-u.Körperpflegem. . | 239       | -2,1                            | 23 498       | 28 663              | 52 161    | -2,4                 | -6,4        |
| 24.51                                 | H.v.Seifen,Wasch-,Reini-<br>gungs-u.Poliermitteln .. | 133       | -1,5                            | 11 298       | 13 147              | 24 445    | -5,3                 | -13,5       |
| 24.52                                 | H.v.Duft-u.Körper-<br>pflegemitteln .....            | 106       | -2,8                            | 12 200       | 15 516              | 27 716    | 0,4                  | 0,9         |
| 24.6                                  | H.v.sonst.chemischen<br>Erzeugnissen .....           | 312       | -1,0                            | 24 735       | 24 270              | 49 005    | 2,4                  | -1,8        |
| 24.61                                 | H.v.pyrotechnischen<br>Erzeugnissen .....            | 25        | 4,2                             | 2 676        | 1 415               | 4 091     | 1,9                  | -3,8        |
| 24.62                                 | H.v.Klebstoffen u.<br>Gelatine .....                 | 51        | 4,1                             | 2 991        | 2 924               | 5 915     | 0,2                  | 2,0         |
| 24.63                                 | H.v.etherischen Ölen .....                           | 18        | -                               | 884          | 1 893               | 2 777     | 0,1                  | 2,6         |
| 24.64                                 | H.v.fotochemischen<br>Erzeugnissen .....             | 19        | -9,5                            | 3 736        | 3 208               | 6 944     | 11,9                 | -9,0        |
| 24.65                                 | H.v.unbespielten Ton-,<br>Bild-u.Datenträgern ....   | 6         | -                               | 1 371        | 1 039               | 2 410     | 1,1                  | -2,6        |
| 24.66                                 | H.v.chemischen Erzeug-<br>nissen ang .....           | 193       | -2,0                            | 13 077       | 13 791              | 26 868    | 1,2                  | -0,6        |
| 24.70                                 | H.v.Chemiefasern .....                               | 42        | -4,6                            | 15 692       | 5 211               | 20 903    | -0,5                 | -6,7        |
| DH                                    | H.v.Gummi-u.Kunststoff-<br>waren .....               | 2 921     | -0,9                            | 250 834      | 95 868              | 346 702   | 0,6                  | -0,6        |
| 25                                    | H.v.Gummi-u.Kunststoff-<br>waren .....               | 2 921     | -0,9                            | 250 834      | 95 868              | 346 702   | 0,6                  | -0,6        |
| 25.1                                  | H.v.Gummiwaren .....                                 | 294       | 1,4                             | 55 368       | 22 015              | 77 383    | 0,9                  | -0,9        |
| 25.11                                 | H.v.Bereifungen .....                                | 22        | 4,8                             | 15 386       | 6 600               | 21 986    | 0,4                  | -3,0        |
| 25.12                                 | Runderneuerung v.<br>Bereifungen .....               | 15        | -21,1                           | 993          | 409                 | 1 402     | -3,1                 | -21,7       |
| 25.13                                 | H.v.sonst.Gummiwaren .....                           | 257       | 2,8                             | 38 989       | 15 006              | 53 995    | 1,1                  | 0,8         |
| 25.2                                  | H.v.Kunststoffwaren .....                            | 2 627     | -1,2                            | 195 466      | 73 853              | 269 319   | 0,5                  | -0,5        |
| 25.21                                 | H.v.Platten,Folien usw<br>a.Kunststoff .....         | 512       | 1,4                             | 49 570       | 20 427              | 69 997    | 0,6                  | 1,2         |
| 25.22                                 | H.v.Verpackungsmitteln<br>a.Kunststoff .....         | 361       | -4,5                            | 26 884       | 8 347               | 35 231    | -0,1                 | -5,7        |
| 25.23                                 | H.v.Baubedarfsartikeln<br>a.Kunststoff .....         | 559       | 0,5                             | 30 704       | 13 720              | 44 424    | 1,0                  | 2,2         |
| 25.24                                 | H.v.sonst.Kunststoff-<br>waren .....                 | 1 195     | -2,0                            | 88 308       | 31 359              | 119 667   | 0,4                  | -0,8        |
| DI                                    | Glasgewerbe,Keramik,<br>Verarb.v.Steinen u.Erden     | 3 743     | -1,3                            | 184 987      | 75 562              | 260 549   | 0,4                  | -4,1        |
| 26                                    | Glasgewerbe,Keramik,<br>Verarb.v.Steinen u.Erden     | 3 743     | -1,3                            | 184 987      | 75 562              | 260 549   | 0,4                  | -4,1        |
| 26.1                                  | H.u.Verarb.v.Glas .....                              | 410       | -3,1                            | 48 523       | 17 057              | 65 580    | 0,6                  | -2,4        |

1) Klassifikation der Wirtschaftszweige, Ausgabe 1993 (WZ 93).

2) Einschl. tätiger Inhaber und Mitinhaber sowie  
unbezahlt mithelfender Familienangehöriger.

1 Betriebe  
1.1 Betriebe und Beschäftigte  
1.1.1 Im August 1997

Deutschland

| Nr.der<br>Klas-<br>sifika-<br>tion 1) | Wirtschaftsgliederung                                | Betriebe  |                                 | Beschäftigte |                     |           |                      |             |
|---------------------------------------|--|-----------|---------------------------------|--------------|---------------------|-----------|----------------------|-------------|
|                                       |  | Insgesamt | Veränd.<br>zum Vor-<br>jahresm. | Arbeiter     | Ange-<br>stellte 2) | Insgesamt | Veränderung zum Vor- |             |
|                                       |  | Anzahl    | %                               | Anzahl       |                     |           | monat                | jahresmonat |
|                                       |  |           |                                 |              |                     |           |                      | %           |
| 26.11                                 | H.v.Flachglas .....                                  | 14        | 7,7                             | 2 557        | 966                 | 3 523     | -0,8                 | 5,4         |
| 26.12                                 | Veredlg.u.Verarb.v.<br>Flachglas .....               | 213       | -2,3                            | 16 074       | 5 749               | 21 823    | 1,0                  | -0,1        |
| 26.13                                 | H.v.Hohlglas .....                                   | 85        | -6,6                            | 16 833       | 4 776               | 21 609    | 0,4                  | -8,3        |
| 26.14                                 | H.v.Glasfaser .....                                  | 28        | 3,7                             | 3 012        | 1 340               | 4 352     | 0,7                  | -2,4        |
| 26.15                                 | H.,Veredlg.u.Verarb.v.<br>sonst.Glas,techn.Glasw.    | 70        | -5,4                            | 10 047       | 4 226               | 14 273    | 0,6                  | 2,0         |
| 26.2                                  | Keramik (oh.Ziegelei u.<br>Baukeramik) .....         | 253       | -1,2                            | 28 712       | 10 034              | 38 746    | 0,1                  | -4,8        |
| 26.21                                 | H.v.keramischen Haus-<br>haltsw.u.Ziergegenst. ...   | 94        | -6,9                            | 13 199       | 3 270               | 16 469    | -0,3                 | -9,0        |
| 26.22                                 | H.v.Sanitärkeramik .....                             | 10        | -                               | 2 635        | 1 230               | 3 865     | -0,2                 | -11,4       |
| 26.23                                 | H.v.Isolatoren u.<br>Isolierteilen a.Keramik         | 18        | -                               | 3 448        | 1 139               | 4 587     | 0,1                  | -2,6        |
| 26.24                                 | H.v.keramischen Erzeugn.<br>f.sonst.techn.Zwecke ... | 17        | -5,6                            | 1 518        | 809                 | 2 327     | 1,1                  | 1,7         |
| 26.25                                 | H.v.keramischen<br>Erzeugnissen ang .....            | 39        | 5,4                             | 1 981        | 591                 | 2 572     | -0,5                 | 5,2         |
| 26.26                                 | H.v.feuerfesten<br>keramischen Werkstoffen           | 75        | 4,2                             | 5 931        | 2 995               | 8 926     | 0,9                  | 1,4         |
| 26.30                                 | H.v.keramischen Wand-u.<br>Bodenfliesen u.-platten   | 34        | -                               | 4 631        | 1 850               | 6 481     | 5,4                  | -8,5        |
| 26.40                                 | Ziegelei,H.v.sonst.<br>Baukeramik .....              | 214       | -3,2                            | 11 096       | 3 424               | 14 520    | -0,4                 | -6,1        |
| 26.5                                  | H.v.Zement,Kalk u.<br>gebranntem Gips .....          | 114       | -0,9                            | 11 427       | 5 799               | 17 226    | 0,7                  | -1,4        |
| 26.51                                 | H.v.Zement .....                                     | 65        | -                               | 8 132        | 4 291               | 12 423    | 0,7                  | 1,0         |
| 26.52                                 | H.v.Kalk .....                                       | 25        | -3,9                            | 2 238        | 990                 | 3 228     | 1,5                  | -8,6        |
| 26.53                                 | H.v.gebranntem Gips .....                            | 24        | -                               | 1 057        | 518                 | 1 575     | -0,3                 | -4,1        |
| 26.6                                  | H.v.Erzeugnissen a.<br>Beton,Zement u.Gips ....      | 2 302     | -0,3                            | 60 529       | 27 557              | 88 086    | 0,3                  | -4,6        |
| 26.61                                 | H.v.Betonerzeugnissen f.<br>d.Bau u.Kalksandsteinen  | 988       | -1,1                            | 41 815       | 16 957              | 58 772    | 0,2                  | -4,6        |
| 26.62                                 | H.v.Gipserzeugnissen f.<br>d.Bau .....               | 20        | 11,1                            | 1 472        | 451                 | 1 923     | -1,1                 | -0,3        |
| 26.63                                 | H.v.Transportbeton .....                             | 1 109     | -0,7                            | 9 936        | 4 553               | 14 489    | 0,3                  | -7,5        |
| 26.64                                 | H.v.Mörtel .....                                     | 113       | 7,6                             | 2 891        | 3 747               | 6 638     | 1,1                  | 4,0         |
| 26.65                                 | H.v.Faserzementwaren .....                           | 31        | -6,1                            | 2 257        | 1 039               | 3 296     | -0,1                 | -11,5       |
| 26.66                                 | H.v.Erzeugnissen a.<br>Beton,Zement u.Gips ang       | 41        | 10,8                            | 2 158        | 810                 | 2 968     | 1,6                  | -1,0        |
| 26.70                                 | Be-u.Verarb.v.Natur-<br>steinen ang .....            | 159       | -9,1                            | 5 235        | 1 974               | 7 209     | 0,3                  | -11,0       |
| 26.8                                  | H.v.sonst.Mineral-<br>erzeugnissen .....             | 257       | -0,8                            | 14 834       | 7 867               | 22 701    | 0,1                  | -3,2        |
| 26.81                                 | H.v.Mühl-,Polier-u.ä.<br>Steinen,Schleifwerkzeug.    | 66        | -1,5                            | 5 807        | 3 012               | 8 819     | 0,7                  | -1,8        |
| 26.82                                 | H.v.Mineraler-<br>zeugnissen ang .....               | 191       | -0,5                            | 9 027        | 4 855               | 13 882    | -0,3                 | -4,1        |
| DJ                                    | Metallerzg.u.-bearb.,<br>H.v.Metallerzeugnissen .    | 7 504     | -1,8                            | 605 346      | 229 766             | 835 112   | 0,4                  | -2,2        |
| 27                                    | Metallerzg.u.-bearbeitung.                           | 1 065     | -3,6                            | 201 787      | 70 072              | 271 859   | 0,2                  | -2,4        |
| 27.10                                 | Erzeugung v.Roheisen,<br>Stahl,Ferroleg.(EGKS) ..    | 78        | 1,3                             | 65 485       | 22 947              | 88 432    | 0,1                  | -2,0        |

1) Klassifikation der Wirtschaftszweige, Ausgabe 1993 (WZ 93).

2) Einschl. tätiger Inhaber und Mitinhaber sowie unbezahlt mithelfender Familienangehöriger.

1 Betriebe  
1.1 Betriebe und Beschäftigte  
1.1.1 Im August 1997

Deutschland

| Nr. der<br>Klas-<br>sifika-<br>tion 1) | Wirtschaftsgliederung                                 | Betriebe  |                                 | Beschäftigte |                     |           |                      |             |
|--|---|-----------|---------------------------------|--------------|---------------------|-----------|----------------------|-------------|
|  |   | Insgesamt | Veränd.<br>zum Vor-<br>jahresm. | Arbeiter     | Ange-<br>stellte 2) | Insgesamt | Veränderung zum Vor- |             |
|  |   | Anzahl    | %                               | Anzahl       |                     |           | monat                | jahresmonat |
|  |   |           |                                 |              |                     |           | %                    |             |
| 27.2                                   | H.v.Rohren .....                                      | 176       | -7,4                            | 24 746       | 9 044               | 33 790    | 1,0                  | -5,6        |
| 27.21                                  | H.v.Rohren u.Rohrstücken<br>a.Gußeisen .....          | 16        | -23,8                           | 3 653        | 1 506               | 5 159     | -0,1                 | -13,8       |
| 27.22                                  | H.v.Stahlrohren u.Rohr-<br>stücken a. Eisen u.Stahl   | 160       | -5,3                            | 21 093       | 7 538               | 28 631    | 1,2                  | -4,0        |
| 27.3                                   | Sonst.erste Bearb.v.Ei-<br>sen, Stahl, H.v.Ferroleg.  | 154       | -2,5                            | 15 909       | 6 303               | 22 212    | 0,3                  | -4,3        |
| 27.31                                  | H.v.Blankstahl .....                                  | 25        | -3,9                            | 1 829        | 698                 | 2 527     | 0,2                  | -3,4        |
| 27.32                                  | H.v.Kaltband unter<br>500 mm Breite .....             | 44        | -8,3                            | 5 994        | 2 524               | 8 518     | 0,9                  | -5,0        |
| 27.33                                  | H.v.Kaltprofilen .....                                | 21        | 23,5                            | 1 119        | 436                 | 1 555     | 1,8                  | 17,4        |
| 27.34                                  | H.v.gezogenem Draht .....                             | 49        | -9,3                            | 5 033        | 1 781               | 6 814     | 0,1                  | -8,7        |
| 27.35                                  | Erste Bearb.v.Eisen u.<br>Stahl ang, H.v.Ferroleg.    | 15        | 15,4                            | 1 934        | 864                 | 2 798     | -1,8                 | -1,3        |
| 27.4                                   | Erzeugung u.erste Bearb.<br>v.NE-Metallen .....       | 210       | -4,6                            | 43 005       | 18 847              | 61 852    | 0,1                  | -0,7        |
| 27.41                                  | Erzeugung u.erste Bearb.<br>v.Edelmetallen .....      | 11        | -26,7                           | 1 269        | 1 520               | 2 789     | 0,1                  | -14,1       |
| 27.42                                  | Erzeugung u.erste Bearb.<br>v.Aluminium .....         | 93        | -7,9                            | 21 037       | 8 845               | 29 882    | 0,5                  | -1,1        |
| 27.43                                  | Erzeugung u.erste Bearb.<br>v.Blei, Zink u.Zinn ..... | 31        | 6,9                             | 3 152        | 1 277               | 4 429     | -1,5                 | 34,5        |
| 27.44                                  | Erzeugung u.erste Bearb.<br>v.Kupfer .....            | 52        | -                               | 14 869       | 6 010               | 20 879    | -0,1                 | -2,4        |
| 27.45                                  | Erzeugung u.erste Bearb.<br>v.sonst.NE-Metallen ....  | 23        | -                               | 2 678        | 1 195               | 3 873     | -0,8                 | -6,3        |
| 27.5                                   | Gießereiindustrie .....                               | 447       | -2,8                            | 52 642       | 12 931              | 65 573    | 0,2                  | -2,1        |
| 27.51                                  | Eisengießerei .....                                   | 165       | 1,2                             | 25 058       | 5 745               | 30 803    | -0,1                 | -1,2        |
| 27.52                                  | Stahlgießerei .....                                   | 43        | -4,4                            | 5 641        | 1 894               | 7 535     | 0,7                  | -3,3        |
| 27.53                                  | Leichtmetallgießerei .....                            | 182       | -5,2                            | 17 140       | 4 057               | 21 197    | 0,5                  | -3,5        |
| 27.54                                  | Buntmetallgießerei .....                              | 57        | -5,0                            | 4 803        | 1 235               | 6 038     | 0,3                  | -0,4        |
| 28                                     | H.v.Metallerzeugnissen ...                            | 6 439     | -1,5                            | 403 559      | 159 694             | 563 253   | 0,5                  | -2,2        |
| 28.1                                   | Stahl-u.Leichtmetallbau ..                            | 1 766     | -3,3                            | 84 027       | 38 323              | 122 350   | 0,8                  | -3,8        |
| 28.11                                  | H.v.Stahl-u.Leicht-<br>metallkonstruktionen ...       | 1 342     | -2,8                            | 65 135       | 30 249              | 95 384    | 0,9                  | -3,1        |
| 28.12                                  | H.v.Ausbauelementen a.<br>Stahl u.Leichtmetall ...    | 424       | -4,9                            | 18 892       | 8 074               | 26 966    | 0,4                  | -6,1        |
| 28.2                                   | Kessel-u.Behälterbau<br>(oh.H.v.Dampfkesseln) ..      | 224       | -2,2                            | 20 132       | 9 682               | 29 814    | 0,2                  | -3,6        |
| 28.21                                  | H.v.Tanks u.Sammel-<br>behältern .....                | 166       | -1,2                            | 8 527        | 3 560               | 12 087    | 0,2                  | -13,0       |
| 28.22                                  | H.v.Zentralheizungs-<br>Heizkörpern u.-kesseln .      | 58        | -4,9                            | 11 605       | 6 122               | 17 727    | 0,2                  | 4,1         |
| 28.30                                  | H.v.Dampfkesseln (oh.<br>Zentralheizungskessel) .     | 260       | -4,4                            | 23 080       | 12 933              | 36 013    | -0,2                 | -10,3       |
| 28.40                                  | H.v.Schmiede-, Press-,<br>Zieh-, Stanzteilen u.ä. .   | 584       | 0,7                             | 54 302       | 16 187              | 70 489    | 0,0                  | 0,9         |
| 28.5                                   | Oberfläch.veredlg., Wär-<br>mebehandlg., Mechanik ang | 1 111     | 2,9                             | 49 083       | 12 256              | 61 339    | 0,7                  | 3,6         |
| 28.51                                  | Oberfläch.veredlg.u.<br>Wärmebehandlung .....         | 575       | 4,0                             | 24 606       | 6 602               | 31 208    | 0,5                  | 3,5         |
| 28.52                                  | Mechanik ang .....                                    | 536       | 1,7                             | 24 477       | 5 654               | 30 131    | 1,0                  | 3,8         |

1) Klassifikation der Wirtschaftszweige, Ausgabe 1993 (WZ 93).

2) Einschl. tätiger Inhaber und Mitinhaber sowie unbezahlt mithelfender Familienangehöriger.



1 Betriebe  
1.1 Betriebe und Beschäftigte  
1.1.1 Im August 1997

Deutschland

| Nr. der<br>Klas-<br>sifika-<br>tion 1) | Wirtschaftsgliederung                                 | Betriebe  |                                 | Beschäftigte |                     |           |                      |             |
|--|---|-----------|---------------------------------|--------------|---------------------|-----------|----------------------|-------------|
|  |   | Insgesamt | Veränd.<br>zum Vor-<br>jahresm. | Arbeiter     | Ange-<br>stellte 2) | Insgesamt | Veränderung zum Vor- |             |
|  |   | Anzahl    | %                               | Anzahl       |                     |           | monat                | jahresmonat |
|  |   |           |                                 |              |                     |           | %                    |             |
| 28.6                                   | H.v.Schneidw.,Werkzeug.,<br>Schlössern u.Beschlägen   | 878       | -0,9                            | 75 426       | 32 997              | 108 423   | 1,0                  | 0,1         |
| 28.61                                  | H.v.Schneidwaren u.<br>Bestecken .....                | 58        | -6,5                            | 4 375        | 2 106               | 6 481     | -0,1                 | -5,0        |
| 28.62                                  | H.v.Werkzeugen .....                                  | 566       | -0,4                            | 36 464       | 16 720              | 53 184    | 0,6                  | -1,1        |
| 28.63                                  | H.v.Schlössern u.<br>Beschlägen .....                 | 254       | -0,8                            | 34 587       | 14 171              | 48 758    | 1,6                  | 2,1         |
| 28.7                                   | H.v.sonst.EBM-Waren .....                             | 1 616     | -2,7                            | 97 509       | 37 316              | 134 825   | 0,4                  | -3,7        |
| 28.71                                  | H.v.Behältern a.Eisen u.<br>Stahl .....               | 32        | -13,5                           | 2 484        | 638                 | 3 122     | -0,1                 | -10,9       |
| 28.72                                  | H.v.Verpackungen u.<br>Verschlüssen a.Metall ..       | 89        | -6,3                            | 12 285       | 3 715               | 16 000    | -0,5                 | -6,5        |
| 28.73                                  | H.v.Drahtwaren .....                                  | 159       | -0,6                            | 9 571        | 3 612               | 13 183    | -0,3                 | 2,9         |
| 28.74                                  | H.v.Schrauben,Nieten,<br>Ketten u.Federn .....        | 383       | -2,1                            | 29 215       | 10 184              | 39 399    | 0,5                  | -0,4        |
| 28.75                                  | H.v.EBM-Waren ang .....                               | 953       | -2,6                            | 43 954       | 19 167              | 63 121    | 0,7                  | -5,9        |
| DK                                     | Maschinenbau .....                                    | 6 456     | -2,0                            | 588 012      | 393 772             | 981 784   | 0,3                  | -3,5        |
| 29                                     | Maschinenbau .....                                    | 6 456     | -2,0                            | 588 012      | 393 772             | 981 784   | 0,3                  | -3,5        |
| 29.1                                   | H.v.Masch.f.d.Erzeugung<br>u.Nutzung v.mech.Energie   | 1 105     | 0,4                             | 146 824      | 91 832              | 238 656   | 0,6                  | -2,5        |
| 29.11                                  | H.v.Verbrenn.mot.u.Turb.<br>(oh.Strassenfahrz.u.ä.) . | 78        | 6,9                             | 19 772       | 22 815              | 42 587    | 0,2                  | 0,6         |
| 29.12                                  | H.v.Pumpen u.<br>Kompressoren .....                   | 353       | —                               | 35 324       | 23 685              | 59 009    | 0,5                  | -6,4        |
| 29.13                                  | H.v.Armaturen .....                                   | 356       | -2,2                            | 36 840       | 23 856              | 60 696    | 0,9                  | -1,9        |
| 29.14                                  | H.v.Lagern,Getrieben,<br>Zahnradern,Antriebslem.      | 318       | 2,3                             | 54 888       | 21 476              | 76 364    | 0,7                  | -1,4        |
| 29.2                                   | H.v.sonst.Maschinen f.<br>unspezifische Verwendung    | 1 912     | -3,6                            | 134 570      | 99 470              | 234 040   | 0,3                  | -4,3        |
| 29.21                                  | H.v.Öfen u.Brennern .....                             | 112       | 8,7                             | 6 096        | 6 962               | 13 058    | 0,9                  | 1,6         |
| 29.22                                  | H.v.Hebezeugen u.<br>Fördermitteln .....              | 685       | -2,1                            | 45 165       | 30 457              | 75 622    | 0,1                  | -4,2        |
| 29.23                                  | H.v.kälte-u.lufttechn.<br>Erzeugn.f.gewerbl.Zwecke    | 413       | -4,8                            | 29 443       | 19 836              | 49 279    | 0,4                  | -8,7        |
| 29.24                                  | H.v.Maschinen f.unspezi-<br>fische Verwendung ang ..  | 702       | -5,9                            | 53 866       | 42 215              | 96 081    | 0,5                  | -2,7        |
| 29.3                                   | H.v.land-u.forstw.<br>Maschinen .....                 | 194       | -4,4                            | 24 854       | 10 173              | 35 027    | -0,8                 | -7,1        |
| 29.31                                  | H.v.Ackerschleppern .....                             | 13        | -48,0                           | 8 098        | 3 003               | 11 101    | 0,3                  | -15,3       |
| 29.32                                  | H.v.sonst.land-u.<br>forstw.Maschinen .....           | 181       | 1,7                             | 16 756       | 7 170               | 23 926    | -1,2                 | -2,8        |
| 29.40                                  | H.v.Werkzeugmaschinen ....                            | 912       | -3,6                            | 66 956       | 49 368              | 116 324   | -0,1                 | -5,0        |
| 29.5                                   | H.v.Masch.f.sonst.best.<br>Wirtschaftszweige .....    | 2 094     | -1,0                            | 160 396      | 115 410             | 275 806   | 0,2                  | -2,3        |
| 29.51                                  | H.v.Masch.f.Metallerzeu-<br>gung,Walzwerkseintr.usw . | 70        | -4,1                            | 4 341        | 6 068               | 10 409    | 0,2                  | -21,2       |
| 29.52                                  | H.v.Bergwerks-,Bau-u.<br>Baustoffmaschinen .....      | 261       | -4,0                            | 22 479       | 17 848              | 40 327    | -0,1                 | -8,2        |
| 29.53                                  | H.v.Masch.f.Ernährungs-<br>gewerbe u.Tabakverarb. .   | 222       | -2,6                            | 14 251       | 11 947              | 26 198    | 0,1                  | -3,6        |
| 29.54                                  | H.v.Masch.f.d.Textil-,<br>Bekleidg.-u.Ledergewerbe    | 211       | -2,8                            | 27 892       | 15 876              | 43 768    | -0,3                 | -5,8        |
| 29.55                                  | H.v.Masch.f.d.Papier-<br>gewerbe .....                | 98        | -1,0                            | 8 350        | 6 845               | 15 195    | 0,1                  | -1,2        |

1) Klassifikation der Wirtschaftszweige, Ausgabe 1993 (WZ 93).

2) Einschl. tätiger Inhaber und Mitinhaber sowie unbezahlt mithelfender Familienangehöriger.

1 Betriebe  
1.1 Betriebe und Beschäftigte  
1.1.1 Im August 1997

Deutschland

| Nr. der<br>Klas-<br>sifika-<br>tion 1) | Wirtschaftsgliederung                                | Betriebe  |                                 | Beschäftigte |                     |           |                      |             |
|--|--|-----------|---------------------------------|--------------|---------------------|-----------|----------------------|-------------|
|  |  | Insgesamt | Veränd.<br>zum Vor-<br>jahresm. | Arbeiter     | Ange-<br>stellte 2) | Insgesamt | Veränderung zum Vor- |             |
|  |  | Anzahl    | %                               | Anzahl       |                     | %         |                      |             |
|  |  |           |                                 |              |                     |           | monat                | jahresmonat |
| 29.56                                  | H.v.Masch.f.best.Wirt-<br>schaftszweige ang .....    | 1 232     | 0,5                             | 83 083       | 56 826              | 139 909   | 0,5                  | 2,7         |
| 29.60                                  | H.v.Waffen u.Munition ....                           | 39        | 5,4                             | 5 475        | 4 017               | 9 492     | -2,3                 | -14,0       |
| 29.7                                   | H.v.Haushaltsgeräten ang .                           | 200       | -0,5                            | 48 937       | 23 502              | 72 439    | 0,9                  | -3,3        |
| 29.71                                  | H.v.elektrischen<br>Haushaltsgeräten .....           | 163       | -1,2                            | 43 313       | 20 633              | 63 946    | 1,1                  | -4,1        |
| 29.72                                  | H.v.nichtelektrischen<br>Heiz-,Koch-u.ä.Gerät.ang    | 37        | 2,8                             | 5 624        | 2 869               | 8 493     | -0,5                 | 3,1         |
| DL                                     | H.v.Büromasch.,Dv-Gerät.<br>u.-einr.,Elektrotech.usw | 5 008     | -1,9                            | 462 755      | 394 552             | 857 307   | 0,1                  | -3,8        |
| 30.0                                   | H.v.Büromasch.,Dv-Gerät.<br>u.-einr. ....            | 211       | 6,0                             | 15 339       | 30 287              | 45 626    | 0,6                  | 1,4         |
| 30.01                                  | H.v.Büromaschinen .....                              | 54        | 10,2                            | 5 230        | 5 497               | 10 727    | -0,9                 | 17,6        |
| 30.02                                  | H.v.Dv-Gerät.u.-einr. ....                           | 157       | 4,7                             | 10 109       | 24 790              | 34 899    | 1,1                  | -2,7        |
| 31                                     | H.v.Geräten d.Elektriz.<br>erzg.,-verteilung u.ä. .  | 2 246     | -2,2                            | 259 409      | 187 723             | 447 132   | 0,2                  | -4,8        |
| 31.10                                  | H.v.Elektromotoren,Gene-<br>ratoren,Transformatoren  | 484       | -3,6                            | 47 297       | 23 406              | 70 703    | 0,4                  | -5,8        |
| 31.20                                  | H.v.Elektriz.vertlg.-u.<br>-schalteinrichtungen ...  | 946       | -3,9                            | 111 341      | 114 921             | 226 262   | 0,1                  | -5,5        |
| 31.30                                  | H.v.isol.Elektrokabeln,<br>-leitungen u.-drähten ..  | 114       | 3,6                             | 15 927       | 6 346               | 22 273    | -0,1                 | -3,3        |
| 31.40                                  | H.v.Akkumulatoren u.<br>Batterien .....              | 29        | -3,3                            | 5 707        | 2 896               | 8 603     | -0,2                 | -5,7        |
| 31.50                                  | H.v.elektrischen Lampen<br>u.Leuchten .....          | 266       | -1,9                            | 22 911       | 11 349              | 34 260    | 0,4                  | 0,3         |
| 31.6                                   | H.v.elekt.r.Ausrüstg.ang ..                          | 407       | 2,0                             | 56 226       | 28 805              | 85 031    | 0,4                  | -4,2        |
| 31.61                                  | H.v.elekt.r.Ausrüstg.f.<br>Motoren u.Fahrzeuge ang   | 122       | 3,4                             | 35 158       | 12 398              | 47 556    | 0,0                  | -6,9        |
| 31.62                                  | H.v.sonst.elekt.r.<br>Ausrüstg.ang .....             | 285       | 1,4                             | 21 068       | 16 407              | 37 475    | 0,9                  | -0,4        |
| 32                                     | Rundfunk-,Fernseh-u.<br>Nachrichtentechnik .....     | 569       | -4,1                            | 76 935       | 69 481              | 146 416   | 0,3                  | -3,6        |
| 32.10                                  | H.v.elektronischen<br>Bauelementen .....             | 270       | -2,9                            | 35 920       | 25 615              | 61 535    | 0,6                  | -0,1        |
| 32.20                                  | H.v.nachrichtentechni-<br>schen Geräten u.Einr. ..   | 139       | 0,7                             | 23 721       | 30 007              | 53 728    | -0,1                 | 0,3         |
| 32.30                                  | H.v.Rundfunk-,Fernseh-,<br>phono-,videotechn.Gerät.  | 160       | -9,6                            | 17 294       | 13 859              | 31 153    | 0,1                  | -15,2       |
| 33                                     | Medizin-,Mess-,Steuer-<br>u.Regelungstechnik,Optik   | 1 982     | -1,6                            | 111 072      | 107 061             | 218 133   | -0,3                 | -3,0        |
| 33.10                                  | H.v.med.Geräten u.ortho-<br>pädischen Vorrichtungen  | 901       | -0,8                            | 45 548       | 31 646              | 77 194    | 0,5                  | 0,0         |
| 33.20                                  | H.v.Meß-,Kontroll-,<br>Navig.-u.ä.Instr.u.Vorr.      | 772       | -1,4                            | 42 833       | 54 323              | 97 156    | -0,3                 | -4,0        |
| 33.30                                  | H.v.industriellen<br>Prozeß-Steuerungsanlg. .        | 77        | 6,9                             | 3 116        | 4 700               | 7 816     | 0,6                  | 1,7         |
| 33.40                                  | H.v.optischen u.<br>fotografischen Geräten .         | 172       | -4,4                            | 15 944       | 14 550              | 30 494    | -2,6                 | -6,6        |
| 33.50                                  | H.v.Uhren .....                                      | 60        | -16,7                           | 3 631        | 1 842               | 5 473     | 0,9                  | -11,9       |
| DM                                     | Fahrzeugbau .....                                    | 1 400     | -1,4                            | 618 187      | 237 622             | 855 809   | -0,2                 | 1,0         |
| 34                                     | H.v.Kraftwagen u.<br>Kraftwagenteilen .....          | 1 000     | -0,9                            | 522 317      | 182 728             | 705 045   | -0,2                 | 3,1         |

1) Klassifikation der Wirtschaftszweige, Ausgabe 1993 (WZ 93).

2) Einschl. tätiger Inhaber und Mitinhaber sowie unbezahlt mithelfender Familienangehöriger.

1 Betriebe  
1.1 Betriebe und Beschäftigte  
1.1.1 Im August 1997

Deutschland

| Nr.der<br>Klas-<br>sifika-<br>tion 1) | Wirtschaftsgliederung                                | Betriebe  |                                 | Beschäftigte |                     |           |                      |             |
|---------------------------------------|--|-----------|---------------------------------|--------------|---------------------|-----------|----------------------|-------------|
|                                       |  | Insgesamt | Veränd.<br>zum Vor-<br>jahresm. | Arbeiter     | Ange-<br>stellte 2) | Insgesamt | Veränderung zum Vor- |             |
|                                       |  | Anzahl    | %                               | Anzahl       |                     |           | monat                | jahresmonat |
|                                       |  |           |                                 |              |                     |           | %                    |             |
| 34.10                                 | H.v.Kraftwagen u.<br>Kraftwagenmotoren .....         | 84        | -5,6                            | 298 954      | 106 966             | 405 920   | -0,5                 | 2,2         |
| 34.20                                 | H.v.Karosserien,<br>Aufbauten u.Anhängern ..         | 317       | -8,1                            | 29 588       | 10 198              | 39 786    | 0,8                  | -0,5        |
| 34.30                                 | H.v.Teilen u.ä.f.Kraft-<br>wagen u.deren Motoren ..  | 599       | 4,2                             | 193 775      | 65 564              | 259 339   | 0,3                  | 5,1         |
| 35                                    | Sonst.Fahrzeugbau .....                              | 400       | -2,7                            | 95 870       | 54 894              | 150 764   | -0,3                 | -7,5        |
| 35.1                                  | Schiffbau .....                                      | 105       | -                               | 20 440       | 7 443               | 27 883    | -0,7                 | -10,8       |
| 35.11                                 | Schiffbau (oh.Boots-u.<br>Yachtbau) .....            | 85        | -1,2                            | 19 025       | 6 605               | 25 630    | -1,1                 | -12,8       |
| 35.12                                 | Boots- u.Yachtbau .....                              | 20        | 5,3                             | 1 415        | 838                 | 2 253     | 4,4                  | 19,2        |
| 35.20                                 | Schienenfahrzeugbau .....                            | 136       | -6,2                            | 39 993       | 13 809              | 53 802    | -0,1                 | -12,1       |
| 35.30                                 | Luft-u.Raumfahrzeugbau ...                           | 86        | 3,6                             | 26 838       | 31 065              | 57 903    | 0,1                  | -1,2        |
| 35.4                                  | H.v.Kraftträdern,Fahrrä-<br>dern u.Behindertenfahrz. | 59        | -4,8                            | 6 759        | 2 067               | 8 826     | -2,7                 | -7,0        |
| 35.41                                 | H.v.Kraftträdern .....                               | 9         | -                               | 1 885        | 606                 | 2 491     | -3,9                 | 1,8         |
| 35.42                                 | H.v.Fahrrädern .....                                 | 41        | -8,9                            | 3 768        | 806                 | 4 574     | -2,8                 | -13,3       |
| 35.43                                 | H.v.Behinderten-<br>fahrzeugen .....                 | 9         | 12,5                            | 1 106        | 655                 | 1 761     | -0,6                 | -0,3        |
| 35.50                                 | Fahrzeugbau ang .....                                | 14        | -12,5                           | 1 840        | 510                 | 2 350     | -0,3                 | -4,2        |
| DN                                    | H.v.Möbeln,Schmuck,Mu-<br>sikinstr.usw,Recycling .   | 2 403     | -4,3                            | 172 986      | 65 686              | 238 672   | -0,2                 | -3,9        |
| 36                                    | H.v.Möbeln,Schmuck,<br>Musikinstr.,Sportger.usw      | 2 235     | -6,1                            | 167 075      | 63 913              | 230 988   | -0,2                 | -4,2        |
| 36.1                                  | H.v.Möbeln .....                                     | 1 513     | -5,6                            | 122 992      | 44 827              | 167 819   | -0,1                 | -3,9        |
| 36.11                                 | H.v.Sitzmöbeln .....                                 | 385       | -4,0                            | 36 677       | 11 513              | 48 190    | -0,1                 | -2,9        |
| 36.12                                 | H.v.Büro-u.Ladenmöbeln ...                           | 275       | -7,7                            | 16 141       | 7 599               | 23 740    | 0,0                  | -9,0        |
| 36.13                                 | H.v.Küchenmöbeln .....                               | 137       | -1,4                            | 16 189       | 7 934               | 24 123    | 0,1                  | -2,5        |
| 36.14                                 | H.v.sonst.Möbeln .....                               | 652       | -6,7                            | 49 799       | 16 698              | 66 497    | -0,3                 | -3,4        |
| 36.15                                 | H.v.Matratzen .....                                  | 64        | -3,0                            | 4 186        | 1 083               | 5 269     | -0,6                 | -2,5        |
| 36.2                                  | H.v.Schmuck u.ä.<br>Erzeugnissen .....               | 122       | -11,6                           | 4 575        | 2 473               | 7 048     | -0,9                 | -7,7        |
| 36.21                                 | Prägen v.Münzen u.<br>Medaillen .....                | .         | .                               | .            | .                   | .         | .                    | .           |
| 36.22                                 | H.v.Schmuck,Gold-u.<br>Silberschmiedewaren ....      | .         | .                               | .            | .                   | .         | .                    | .           |
| 36.30                                 | H.v.Musikinstrumenten ....                           | 82        | -2,4                            | 3 849        | 1 313               | 5 162     | 0,6                  | -6,0        |
| 36.40                                 | H.v.Sportgeräten .....                               | 51        | -7,3                            | 3 215        | 1 277               | 4 492     | 0,1                  | -10,2       |
| 36.50                                 | H.v.Spielwaren .....                                 | 138       | -9,8                            | 10 771       | 4 539               | 15 310    | -0,4                 | -7,1        |
| 36.6                                  | H.v.sonst.Erzeugnissen ...                           | 329       | -4,9                            | 21 673       | 9 484               | 31 157    | -0,4                 | -2,0        |
| 36.61                                 | H.v.Pantasieschmuck .....                            | 23        | -14,8                           | 871          | 426                 | 1 297     | -0,3                 | -0,4        |
| 36.62                                 | H.v.Besen u.Bürsten .....                            | 70        | -6,7                            | 4 296        | 1 475               | 5 771     | -1,1                 | -2,2        |
| 36.63                                 | H.v.Erzeugnissen ang .....                           | 236       | -3,3                            | 16 506       | 7 583               | 24 089    | -0,2                 | -2,1        |
| 37                                    | Recycling .....                                      | 168       | 26,3                            | 5 911        | 1 773               | 7 684     | 0,6                  | 6,8         |
| 37.10                                 | Recycling v.Schrott .....                            | 71        | 29,1                            | 2 327        | 942                 | 3 269     | 1,5                  | 9,1         |
| 37.20                                 | Recycling v.nichtmetall.<br>Altmet.u.Reststoffen ... | 97        | 24,4                            | 3 584        | 831                 | 4 415     | 0,0                  | 5,2         |

1) Klassifikation der Wirtschaftszweige, Ausgabe 1993 (WZ 93).

2) Einschl. tätiger Inhaber und Mitinhaber sowie unbezahlt mithelfender Familienangehöriger.

1 Betriebe  
1.1 Betriebe und Beschäftigte  
1.1.2 Januar - August 1997

Deutschland

| Land<br>Hauptgruppen             | Betriebe  |                                      | Beschäftigte |                       |              |                                      |
|----------------------------------|-----------|--------------------------------------|--------------|-----------------------|--------------|--------------------------------------|
|                                  | Insgesamt | Veränderung zum<br>Vorjahreszeitraum | Arbeiter 1)  | Ange-<br>stellte 1)2) | Insgesamt 1) | Veränderung zum<br>Vorjahreszeitraum |
|                                  | Anzahl    | %                                    | Anzahl       |                       | %            |                                      |
| Baden-Württemberg .....          | 8 425     | -2,1                                 | 743 137      | 464 686               | 1 207 824    | -2,0                                 |
| Bayern .....                     | 8 021     | -3,5                                 | 731 551      | 435 595               | 1 167 145    | -2,8                                 |
| Berlin .....                     | 948       | -7,9                                 | 71 333       | 55 247                | 126 581      | -8,8                                 |
| Brandenburg .....                | 977       | 2,0                                  | 61 005       | 29 811                | 90 815       | -1,9                                 |
| Bremen .....                     | 332       | -0,8                                 | 41 796       | 24 272                | 66 068       | -2,1                                 |
| Hamburg .....                    | 592       | -3,3                                 | 47 918       | 58 524                | 106 442      | -5,4                                 |
| Hessen .....                     | 3 247     | -4,3                                 | 285 660      | 195 611               | 481 271      | -5,9                                 |
| Mecklenburg-Vorpommern .....     | 502       | -4,7                                 | 31 017       | 12 838                | 43 854       | -8,4                                 |
| Niedersachsen .....              | 3 844     | -2,2                                 | 370 131      | 167 982               | 538 113      | -3,2                                 |
| Nordrhein-Westfalen .....        | 10 075    | -3,2                                 | 987 204      | 535 333               | 1 522 537    | -4,6                                 |
| Rheinland-Pfalz .....            | 2 156     | -2,0                                 | 196 697      | 107 986               | 304 682      | -2,5                                 |
| Saarland .....                   | 520       | -1,4                                 | 78 639       | 26 310                | 104 949      | -3,3                                 |
| Sachsen .....                    | 2 438     | -1,9                                 | 136 619      | 59 760                | 196 379      | -4,3                                 |
| Sachsen-Anhalt .....             | 1 227     | 0,4                                  | 69 475       | 33 629                | 103 104      | -6,8                                 |
| Schleswig-Holstein .....         | 1 442     | -1,0                                 | 89 207       | 54 321                | 143 528      | -2,4                                 |
| Thüringen .....                  | 1 364     | -1,1                                 | 76 563       | 29 779                | 106 342      | -1,2                                 |
| Deutschland .....                | 46 109    | -2,7                                 | 4 017 951    | 2 291 683             | 6 309 634    | -3,6                                 |
| Früheres Bundesgebiet .....      | 39 367    | -2,9                                 | 3 631 956    | 2 116 582             | 5 748 538    | -3,6                                 |
| Neue Länder und Berlin-Ost ..... | 6 742     | -1,2                                 | 385 995      | 175 101               | 561 096      | -4,6                                 |
| Vorleistungsgüterproduzenten     |           |                                      |              |                       |              |                                      |
| Deutschland .....                | 22 719    | -1,6                                 | 1 926 930    | 947 515               | 2 874 445    | -3,7                                 |
| Früheres Bundesgebiet .....      | 19 444    | -2,3                                 | 1 748 398    | 876 540               | 2 624 939    | -3,8                                 |
| Neue Länder und Berlin-Ost ..... | 3 275     | 2,5                                  | 178 532      | 70 975                | 249 506      | -2,3                                 |
| Investitionsgüterproduzenten     |           |                                      |              |                       |              |                                      |
| Deutschland .....                | 12 683    | -2,2                                 | 1 303 510    | 796 312               | 2 099 822    | -3,4                                 |
| Früheres Bundesgebiet .....      | 10 753    | -2,2                                 | 1 184 212    | 742 797               | 1 927 009    | -2,9                                 |
| Neue Länder und Berlin-Ost ..... | 1 931     | -2,4                                 | 119 297      | 53 516                | 172 813      | -8,2                                 |
| Gebrauchsgüterproduzenten        |           |                                      |              |                       |              |                                      |
| Deutschland .....                | 2 126     | -6,0                                 | 211 317      | 98 386                | 309 703      | -6,2                                 |
| Früheres Bundesgebiet .....      | 1 822     | -6,0                                 | 194 207      | 91 818                | 286 025      | -6,2                                 |
| Neue Länder und Berlin-Ost ..... | 304       | -5,9                                 | 17 110       | 6 567                 | 23 678       | -6,1                                 |
| Verbrauchsgüterproduzenten       |           |                                      |              |                       |              |                                      |
| Deutschland .....                | 8 581     | -5,3                                 | 576 195      | 449 470               | 1 025 665    | -3,3                                 |
| Früheres Bundesgebiet .....      | 7 349     | -4,9                                 | 505 138      | 405 427               | 910 565      | -3,3                                 |
| Neue Länder und Berlin-Ost ..... | 1 232     | -7,3                                 | 71 056       | 44 044                | 115 100      | -3,3                                 |

1) Durchschnitt errechnet aus Monatsangaben.

2) Einschl. tätiger Inhaber und Mitinhaber sowie unbezahlt mithelfender Familienangehöriger.

1 Betriebe  
1.1 Betriebe und Beschäftigte  
1.1.2 Januar - August 1997

Deutschland

| Nr.der<br>Klas-<br>sifika-<br>tion 1) | Wirtschaftsgliederung                                | Betriebe  |                                      | Beschäftigte |                       |              |                                      |
|---------------------------------------|--|-----------|--------------------------------------|--------------|-----------------------|--------------|--------------------------------------|
|                                       |  | Insgesamt | Veränderung zum<br>Vorjahreszeitraum | Arbeiter 2)  | Ange-<br>stellte 2)3) | Insgesamt 2) | Veränderung zum<br>Vorjahreszeitraum |
|                                       |  | Anzahl    | %                                    | Anzahl       |                       |              | %                                    |
| C                                     | Bergbau u.Gew.v.Steinen<br>u.Erden .....             | 1 519     | 0,0                                  | 107 508      | 41 567                | 149 075      | -11,4                                |
| CA                                    | Kohlenbergbau,Torfgew.,<br>Gew.v.Erdöl u.Erdgas usw  | 184       | -4,1                                 | 85 587       | 33 253                | 118 840      | -9,1                                 |
| 10                                    | Kohlenbergbau,Torf-<br>gewinnung .....               | 138       | -3,6                                 | 83 652       | 29 468                | 113 120      | -9,3                                 |
| 10.10                                 | Steinkohlenbergbau u.<br>-brikettherstellung ....    | 57        | -3,2                                 | 62 934       | 18 364                | 81 298       | -8,3                                 |
| 10.20                                 | Braunkohlenbergbau u.<br>-brikettherstellung ....    | 30        | -                                    | 19 209       | 10 710                | 29 919       | -11,7                                |
| 10.30                                 | Torfgewinnung u.<br>-veredlung .....                 | 52        | -5,9                                 | 1 510        | 394                   | 1 903        | -8,5                                 |
| 11                                    | Gew.v.Erdöl u.Erdgas<br>Erbrg.verb.Dienstleistg.     | 46        | -5,6                                 | 1 935        | 3 785                 | 5 720        | -5,4                                 |
| 11.10                                 | Gew.v.Erdöl u.Erdgas .....                           | .         | .                                    | .            | .                     | .            | .                                    |
| 11.20                                 | Erbrg.v.Dienstleistg.bei<br>d.Gew.v.Erdöl u.Erdgas . | .         | .                                    | .            | .                     | .            | .                                    |
| 12.00                                 | Bergbau a.Uran-u.<br>Thoriumerze .....               | -         | X                                    | -            | -                     | -            | X                                    |
| CB                                    | Erzbergbau,Gew.v.Steinen<br>u.Erden,sonst.Bergbau .. | 1 335     | 0,6                                  | 21 920       | 8 314                 | 30 234       | -19,5                                |
| 13                                    | Erzbergbau .....                                     | -         | X                                    | -            | -                     | -            | X                                    |
| 13.10                                 | Eisenerzbergbau .....                                | -         | X                                    | -            | -                     | -            | X                                    |
| 13.20                                 | NE-Metallerzbergbau<br>(oh.Uran-u.Thoriumerze)       | -         | X                                    | -            | -                     | -            | X                                    |
| 14                                    | Gew.v.Steinen u.Erden,<br>sonst.Bergbau .....        | 1 335     | 0,6                                  | 21 920       | 8 314                 | 30 234       | -19,5                                |
| 14.1                                  | Gew.v.Natursteinen .....                             | 83        | -7,4                                 | 1 446        | 458                   | 1 904        | -14,7                                |
| 14.11                                 | Gew.v.Naturwerksteinen<br>u.Natursteinen ang .....   | .         | .                                    | .            | .                     | .            | .                                    |
| 14.12                                 | Gew.v.Kalk,Dolom.-,Gips-<br>u.Anhydritstein,Kreide . | 46        | -3,7                                 | 1 039        | 331                   | 1 370        | -4,4                                 |
| 14.13                                 | Gew.v.Schiefer .....                                 | .         | .                                    | .            | .                     | .            | .                                    |
| 14.2                                  | Gew.v.Kies,Sand,Ton<br>u.Kaolin .....                | 1 214     | 1,8                                  | 18 052       | 6 818                 | 24 870       | -3,7                                 |
| 14.21                                 | Gew.v.Kies u.Sand .....                              | 1 149     | 1,6                                  | 16 167       | 6 113                 | 22 280       | -3,5                                 |
| 14.22                                 | Gew.v.Ton u.Kaolin .....                             | 64        | 5,5                                  | 1 885        | 706                   | 2 590        | -5,2                                 |
| 14.30                                 | Bergbau a.chemische<br>u.Düngemittelminerale ..      | 11        | -38,9                                | 331          | 144                   | 475          | -92,6                                |
| 14.40                                 | Gew.v.Salz .....                                     | 14        | 3,7                                  | 1 690        | 711                   | 2 400        | -1,7                                 |
| 14.50                                 | Gew.v.Steinen u.Erden<br>ang,sonst.Bergbau .....     | 13        | -7,1                                 | 402          | 184                   | 585          | -9,7                                 |
| D                                     | Verarbeitendes Gewerbe ...                           | 44 589    | -2,8                                 | 3 910 443    | 2 250 116             | 6 160 560    | -3,4                                 |
| DA                                    | Ernährungsgewerbe u.<br>Tabakverarbeitung .....      | 4 863     | -3,7                                 | 327 138      | 187 598               | 514 736      | -2,9                                 |
| 15                                    | Ernährungsgewerbe .....                              | 4 830     | -3,6                                 | 319 508      | 182 222               | 501 730      | -2,8                                 |
| 15.1                                  | Schlachten u.Fleisch-<br>verarbeitung .....          | 1 069     | -5,7                                 | 69 818       | 30 575                | 100 393      | -4,0                                 |
| 15.11                                 | Schlachten(oh.Schlachten<br>v.Geflügel) .....        | 202       | -4,5                                 | 12 640       | 4 083                 | 16 724       | -3,9                                 |
| 15.12                                 | Schlachten v.Geflügel ....                           | 49        | -5,7                                 | 6 267        | 1 049                 | 7 315        | 1,5                                  |
| 15.13                                 | Fleischverarbeitung .....                            | 818       | -6,0                                 | 50 911       | 25 443                | 76 355       | -4,5                                 |

1) Klassifikation der Wirtschaftszweige, Ausgabe 1993 (WZ 93).

2) Durchschnitt errechnet aus Monatsangaben.

3) Einschl. tätiger Inhaber und Mitinhaber sowie  
unbezahlt mithelfender Familienangehöriger.

1 Betriebe  
1.1 Betriebe und Beschäftigte  
1.1.2 Januar - August 1997

Deutschland

| Nr. der<br>Klas-<br>sifika-<br>tion 1) | Wirtschaftsgliederung                                  | Betriebe  |                                      | Beschäftigte |                       |              |                                      |
|--|--|-----------|--------------------------------------|--------------|-----------------------|--------------|--------------------------------------|
|  |  | Insgesamt | Veränderung zum<br>Vorjahreszeitraum | Arbeiter 2)  | Ange-<br>stellte 2)3) | Insgesamt 2) | Veränderung zum<br>Vorjahreszeitraum |
|  |  | Anzahl    | %                                    | Anzahl       |                       |              | %                                    |
| 15.20                                  | Fischverarbeitung .....                                | 104       | -6,1                                 | 8 385        | 2 925                 | 11 310       | -4,2                                 |
| 15.3                                   | Obst- u. Gemüsever-<br>arbeitung .....                 | 298       | 2,0                                  | 19 553       | 7 162                 | 26 714       | -4,5                                 |
| 15.31                                  | Verarb. v. Kartoffeln .....                            | 50        | -8,3                                 | 4 695        | 1 369                 | 6 064        | -5,1                                 |
| 15.32                                  | H. v. Frucht- u. Gemüse-<br>säften .....               | 102       | 16,2                                 | 4 216        | 1 893                 | 6 109        | 12,8                                 |
| 15.33                                  | Verarb. v. Obst u.<br>Gemüse ang .....                 | 147       | -2,5                                 | 10 642       | 3 900                 | 14 542       | -10,0                                |
| 15.4                                   | H. v. pflanzlichen u.<br>tierischen Ölen u. Fetten     | 34        | -7,8                                 | 3 129        | 2 330                 | 5 459        | -31,8                                |
| 15.41                                  | H. v. rohen Ölen u. Fetten ..                          | 11        | -7,3                                 | 620          | 396                   | 1 015        | -15,2                                |
| 15.42                                  | H. v. raffinierten Ölen u.<br>Fetten .....             | 8         | -                                    | 595          | 386                   | 980          | -9,5                                 |
| 15.43                                  | H. v. Margarine u. ä.<br>Nahrungsfetten .....          | 15        | -11,8                                | 1 915        | 1 549                 | 3 463        | -39,5                                |
| 15.5                                   | Milchverarbeitung .....                                | 314       | -4,0                                 | 30 424       | 14 724                | 45 148       | -4,6                                 |
| 15.51                                  | Milchverarbeitung<br>(oh. H. v. Speiseeis) .....       | 301       | -4,1                                 | 27 493       | 12 888                | 40 381       | -4,5                                 |
| 15.52                                  | H. v. Speiseeis .....                                  | 13        | -1,9                                 | 2 931        | 1 836                 | 4 767        | -5,7                                 |
| 15.6                                   | Mahl- u. Schäl- u. H. v.<br>Stärke u. Stärkeerzeugn.   | 108       | 0,8                                  | 6 291        | 3 494                 | 9 785        | 3,9                                  |
| 15.61                                  | Mahl- u. Schäl- u. H. v.<br>Stärke u. Stärkeerzeugn.   | 87        | -1,3                                 | 4 394        | 2 452                 | 6 846        | -0,4                                 |
| 15.62                                  | H. v. Stärke u. Stärke-<br>erzeugnissen .....          | 21        | 10,5                                 | 1 898        | 1 041                 | 2 939        | 15,2                                 |
| 15.7                                   | H. v. Futtermitteln .....                              | 213       | -2,7                                 | 5 977        | 5 853                 | 11 830       | -3,0                                 |
| 15.71                                  | H. v. Futtermitteln f.<br>Nutztiere .....              | 176       | -5,3                                 | 4 071        | 3 176                 | 7 247        | -14,2                                |
| 15.72                                  | H. v. Futtermitteln f.<br>sonst. Tiere .....           | 37        | 12,1                                 | 1 906        | 2 677                 | 4 583        | 21,9                                 |
| 15.8                                   | Sonst. Ernährungsgewerbe<br>(oh. Getränkeherstellung)  | 1 853     | -3,0                                 | 128 934      | 84 031                | 212 965      | 0,4                                  |
| 15.81                                  | H. v. Backwaren (oh. Dauer-<br>backwaren) .....        | 1 276     | -4,3                                 | 60 719       | 48 932                | 109 651      | 0,6                                  |
| 15.82                                  | H. v. Dauerbackwaren .....                             | 103       | -4,1                                 | 15 008       | 3 446                 | 18 454       | 0,3                                  |
| 15.83                                  | Zuckerindustrie .....                                  | 40        | -13,0                                | 4 502        | 2 164                 | 6 666        | -10,0                                |
| 15.84                                  | H. v. Süßwaren (oh. Dauer-<br>backwaren) .....         | 155       | -0,9                                 | 25 174       | 8 191                 | 33 364       | -1,9                                 |
| 15.85                                  | H. v. Teigwaren .....                                  | 30        | -2,4                                 | 1 856        | 866                   | 2 722        | -3,5                                 |
| 15.86                                  | Verarb. v. Kaffee u. Tee,<br>H. v. Kaffee-Ersatz ..... | 46        | -4,4                                 | 4 295        | 2 755                 | 7 050        | -6,4                                 |
| 15.87                                  | H. v. Würzen u. Soßen .....                            | 80        | 6,3                                  | 7 820        | 8 388                 | 16 208       | 11,1                                 |
| 15.88                                  | H. v. homogenisierten u.<br>diätetischen Nahrungsm.    | 13        | 17,1                                 | 2 143        | 1 357                 | 3 500        | -0,1                                 |
| 15.89                                  | H. v. sonst. Nahrungsmit-<br>teln (oh. Getränke) ..... | 111       | 7,2                                  | 7 418        | 7 932                 | 15 350       | 4,2                                  |
| 15.9                                   | Getränkeherstellung .....                              | 837       | -4,2                                 | 46 998       | 31 128                | 78 126       | -5,7                                 |
| 15.91                                  | H. v. Spirituosen .....                                | 109       | -4,8                                 | 2 839        | 3 163                 | 6 002        | -11,9                                |
| 15.92                                  | Alkoholbrennerei .....                                 | 10        | -9,1                                 | 171          | 117                   | 287          | -7,2                                 |
| 15.93                                  | H. v. Wein a. frischen<br>Trauben .....                | 31        | -9,8                                 | 1 387        | 1 319                 | 2 706        | -8,6                                 |
| 15.94                                  | H. v. Apfelwein u. sonst.<br>Fruchtweinen .....        | .         | .                                    | .            | .                     | .            | .                                    |

1) Klassifikation der Wirtschaftszweige, Ausgabe 1993 (WZ 93).

2) Durchschnitt errechnet aus Monatsangaben.

3) Einschl. tätiger Inhaber und Mitinhaber sowie  
unbezahlt mithelfender Familienangehöriger.

1 Betriebe  
1.1 Betriebe und Beschäftigte  
1.1.2 Januar - August 1997  
Deutschland

| Nr.der<br>Klas-<br>sifika-<br>tion 1) | Wirtschaftsgliederung                                | Betriebe  |                                      | Beschäftigte |                       |              |                                      |
|---------------------------------------|--|-----------|--------------------------------------|--------------|-----------------------|--------------|--------------------------------------|
|                                       |  | Insgesamt | Veränderung zum<br>Vorjahreszeitraum | Arbeiter 2)  | Ange-<br>stellte 2)3) | Insgesamt 2) | Veränderung zum<br>Vorjahreszeitraum |
|                                       |  | Anzahl    | %                                    | Anzahl       |                       |              | %                                    |
| 15.95                                 | H.v.Wermutwein u.sonst.<br>aromatisierten Weinen ..  | .         | .                                    | .            | .                     | .            | .                                    |
| 15.96                                 | H.v.Bier .....                                       | 408       | -3,8                                 | 25 422       | 17 770                | 43 193       | -6,7                                 |
| 15.97                                 | H.v.Malz .....                                       | 43        | 5,3                                  | 565          | 386                   | 951          | 4,5                                  |
| 15.98                                 | Mineralbrunnen,H.v.<br>Erfrischungsgetränken ..      | 230       | -4,1                                 | 16 302       | 8 230                 | 24 531       | -2,2                                 |
| 16.00                                 | Tabakverarbeitung .....                              | 33        | -8,7                                 | 7 630        | 5 376                 | 13 006       | -6,1                                 |
| DB                                    | Textil-u.Bekleidungs-<br>gewerbe .....               | 2 243     | -11,2                                | 148 352      | 68 698                | 217 050      | -8,1                                 |
| 17                                    | Textilgewerbe .....                                  | 1 299     | -7,6                                 | 92 782       | 39 137                | 131 919      | -6,4                                 |
| 17.1                                  | Spinnstoffaufbereitung<br>u.Spinnerei .....          | 108       | -5,8                                 | 12 240       | 3 998                 | 16 238       | -5,4                                 |
| 17.11                                 | Baumwollaufbereitung u.<br>-spinnerei .....          | 59        | -5,6                                 | 6 597        | 1 742                 | 8 339        | -7,6                                 |
| 17.12                                 | Wollaufbereitung u.<br>Streichgarnspinnerei ...      | 4         | -54,9                                | 341          | 109                   | 449          | -58,7                                |
| 17.13                                 | Wollaufbereitung u.<br>Kammgarnspinnerei .....       | 16        | 33,3                                 | 2 844        | 944                   | 3 787        | 16,7                                 |
| 17.14                                 | Flachsaufbereitung u.<br>-spinnerei .....            | .         | .                                    | .            | .                     | .            | .                                    |
| 17.15                                 | Zwirnen u.Texturieren v.<br>Filamentgarnen usw ..... | 8         | -13,5                                | 429          | 146                   | 575          | -10,2                                |
| 17.16                                 | Nähgarnfertigung .....                               | 16        | -                                    | 1 633        | 977                   | 2 609        | -6,4                                 |
| 17.17                                 | Sonst.Spinnstoffaufbe-<br>reitung u.Spinnerei ....   | .         | .                                    | .            | .                     | .            | .                                    |
| 17.2                                  | Weberei .....  | 194       | -12,8                                | 17 322       | 8 209                 | 25 531       | -12,2                                |
| 17.21                                 | Baumwollweberei .....                                | 110       | -5,7                                 | 11 084       | 4 820                 | 15 905       | -10,1                                |
| 17.22                                 | Streichgarnweberei .....                             | 4         | -28,6                                | 358          | 154                   | 511          | -25,3                                |
| 17.23                                 | Kammgarnweberei .....                                | 26        | -18,7                                | 2 797        | 1 189                 | 3 986        | -11,2                                |
| 17.24                                 | Seiden-u.Filamentgarn-<br>weberei .....              | 39        | -22,9                                | 2 200        | 1 606                 | 3 806        | -15,5                                |
| 17.25                                 | Sonst.Weberei .....                                  | 16        | -14,3                                | 884          | 439                   | 1 323        | -21,8                                |
| 17.30                                 | Textilveredlung .....                                | 162       | -8,4                                 | 12 025       | 5 427                 | 17 452       | -6,9                                 |
| 17.40                                 | H.v.konfektion.Textil-<br>waren (oh.Bekleidung) ..   | 303       | -7,6                                 | 14 833       | 5 527                 | 20 360       | -5,3                                 |
| 17.5                                  | Sonst.Textilgewerbe<br>(oh.H.v.Maschenware) ...      | 296       | -3,9                                 | 21 333       | 10 226                | 31 559       | -1,6                                 |
| 17.51                                 | H.v.Teppichen .....                                  | 56        | -6,6                                 | 5 538        | 2 908                 | 8 446        | -5,6                                 |
| 17.52                                 | H.v.Seilerwaren .....                                | 16        | -8,5                                 | 614          | 212                   | 826          | -12,2                                |
| 17.53                                 | H.v.Vliesstoff,Erzeugn.<br>daraus (oh.Bekleidung) .  | 33        | 22,2                                 | 3 620        | 1 594                 | 5 214        | 14,7                                 |
| 17.54                                 | Textilgewerbe ang .....                              | 191       | -6,1                                 | 11 562       | 5 512                 | 17 073       | -3,2                                 |
| 17.60                                 | H.v.gewirktem u.<br>gestricktem Stoff .....          | 58        | -3,1                                 | 3 748        | 1 498                 | 5 246        | 5,4                                  |
| 17.7                                  | H.v.gewirkten u.ge-<br>strickten Fertigerzeugn.      | 178       | -9,7                                 | 11 281       | 4 251                 | 15 533       | -10,9                                |
| 17.71                                 | H.v.Strumpfwaren .....                               | 43        | -15,6                                | 4 772        | 2 134                 | 6 906        | -16,8                                |
| 17.72                                 | H.v.Pullovern,Strick-<br>jacken u.ä. ....            | 135       | -7,6                                 | 6 509        | 2 118                 | 8 627        | -5,5                                 |

- 1) Klassifikation der Wirtschaftszweige, Ausgabe 1993 (WZ 93).  
2) Durchschnitt errechnet aus Monatsangaben.  
3) Einschl. tätiger Inhaber und Mitinhaber sowie  
unbezahlt mithelfender Familienangehöriger.

1 Betriebe  
-----  
1.1 Betriebe und Beschäftigte  
1.1.2 Januar - August 1997  
Deutschland

| Nr.der<br>Klas-<br>sifika-<br>tion 1) | Wirtschaftsgliederung                                | Betriebe  |                                      | Beschäftigte |                       |              |                                      |
|---------------------------------------|--|-----------|--------------------------------------|--------------|-----------------------|--------------|--------------------------------------|
|                                       |  | Insgesamt | Veränderung zum<br>Vorjahreszeitraum | Arbeiter 2)  | Ange-<br>stellte 2)3) | Insgesamt 2) | Veränderung zum<br>Vorjahreszeitraum |
|                                       |  | Anzahl    | %                                    | Anzahl       |                       |              | %                                    |
| 18                                    | Bekleidungsgewerbe .....                             | 945       | -15,6                                | 55 570       | 29 561                | 85 131       | -10,6                                |
| 18.10                                 | H.v.Lederbekleidung .....                            | 19        | -12,5                                | 460          | 200                   | 660          | -8,7                                 |
| 18.2                                  | H.v.Bekleidung (oh.<br>Lederbekleidung) .....        | 915       | -15,8                                | 54 800       | 29 218                | 84 018       | -10,7                                |
| 18.21                                 | H.v.Arbeits-u.Berufs-<br>bekleidung .....            | 56        | -12,1                                | 1 914        | 1 035                 | 2 949        | -13,2                                |
| 18.22                                 | H.v.Oberbekleidg.(oh.Ar-<br>beits-u.Berufsbekleidg.) | 480       | -18,2                                | 30 900       | 19 219                | 50 119       | -10,0                                |
| 18.23                                 | H.v.Wäsche .....                                     | 228       | -12,1                                | 15 907       | 6 327                 | 22 234       | -10,1                                |
| 18.24                                 | H.v.sonst.Bekleidg.u.<br>Bekleidungszubehör .....    | 152       | -14,7                                | 6 080        | 2 637                 | 8 717        | -15,4                                |
| 18.30                                 | Zurichtung u.Färben v.<br>Fellen,H.v.Pelzwaren ...   | 10        | -                                    | 310          | 144                   | 454          | 1,6                                  |
| DC                                    | Ledergewerbe .....                                   | 317       | -8,7                                 | 20 036       | 8 989                 | 29 025       | -8,7                                 |
| 19                                    | Ledergewerbe .....                                   | 317       | -8,7                                 | 20 036       | 8 989                 | 29 025       | -8,7                                 |
| 19.10                                 | Ledererzeugung .....                                 | 29        | -11,7                                | 1 936        | 538                   | 2 474        | -17,2                                |
| 19.20                                 | Lederverarb.(oh.H.v.Le-<br>derbekleidung u.Schuhen)  | 122       | -9,1                                 | 5 369        | 2 206                 | 7 576        | -9,1                                 |
| 19.30                                 | H.v.Schuhen .....                                    | 166       | -7,9                                 | 12 731       | 6 244                 | 18 975       | -7,3                                 |
| DD                                    | Holzgewerbe (oh.H.v.<br>Möbeln) .....                | 2 020     | -5,3                                 | 87 350       | 28 405                | 115 755      | -4,1                                 |
| 20                                    | Holzgewerbe (oh.H.v.<br>Möbeln) .....                | 2 020     | -5,3                                 | 87 350       | 28 405                | 115 755      | -4,1                                 |
| 20.10                                 | Säge-,Hobel-u.Holz-<br>imprägnierwerke .....         | 839       | -5,7                                 | 18 757       | 5 546                 | 24 303       | -2,8                                 |
| 20.20                                 | Furnier-,Sperrh.-,Holz-<br>faserpl.-u.-spanpl.Werke  | 138       | -8,2                                 | 15 723       | 4 950                 | 20 673       | -4,5                                 |
| 20.30                                 | H.v.Konstr.-,Fertigb.t.,<br>Ausbauelement.u.ä.a.Holz | 744       | -5,4                                 | 39 904       | 14 704                | 54 608       | -5,2                                 |
| 20.40                                 | H.v.Verpackungsmitteln<br>u.Lagerbehältern a.Holz    | 125       | -2,1                                 | 4 071        | 980                   | 5 050        | -0,9                                 |
| 20.5                                  | H.v.Holzwaren ang,Kork-,<br>Flecht-u.Korbwaren ..... | 175       | -2,8                                 | 8 896        | 2 225                 | 11 121       | -1,7                                 |
| 20.51                                 | H.v.Holzwaren ang,<br>Veredlg.v.Holzwaren .....      | 169       | -2,8                                 | 8 722        | 2 105                 | 10 827       | -1,2                                 |
| 20.52                                 | H.v.Kork-,Flecht-u.<br>Korbwaren .....               | 6         | -2,1                                 | 173          | 120                   | 294          | -17,2                                |
| DE                                    | Papier-,Verlags-u.<br>Druckgewerbe .....             | 3 871     | -1,6                                 | 225 334      | 180 753               | 406 087      | -2,3                                 |
| 21                                    | Papiergewerbe .....                                  | 1 040     | -1,8                                 | 105 561      | 42 816                | 148 377      | -3,0                                 |
| 21.1                                  | H.v.Holzstoff,Zellstoff,<br>Papier,Karton u.Pappe .. | 207       | 0,6                                  | 33 890       | 12 452                | 46 342       | -2,8                                 |
| 21.11                                 | H.v.Holzstoff u.<br>Zellstoff .....                  | .         | .                                    | .            | .                     | .            | .                                    |
| 21.12                                 | H.v.Papier,Karton u.<br>Pappe .....                  | .         | .                                    | .            | .                     | .            | .                                    |
| 21.2                                  | Papier-,Karton-u.Pappe-<br>verarbeitung .....        | 833       | -2,4                                 | 71 671       | 30 364                | 102 035      | -3,1                                 |
| 21.21                                 | H.v.Wellpapier u.-pappe,<br>Verpackungsmitteln ..... | 488       | -2,8                                 | 38 656       | 14 449                | 53 105       | -2,6                                 |
| 21.22                                 | H.v.Haushalts-u.Hygiene-<br>art.a.Zellstoff u.Papier | 54        | -9,4                                 | 11 988       | 4 595                 | 16 582       | -2,4                                 |
| 21.23                                 | H.v.Schreibwaren,Büro-<br>bedarf a.Papier u.Pappe    | 111       | 9,4                                  | 8 947        | 5 297                 | 14 245       | -1,6                                 |

1) Klassifikation der Wirtschaftszweige, Ausgabe 1993 (WZ 93).  
2) Durchschnitt errechnet aus Monatsangaben.  
3) Einschl. tätiger Inhaber und Mitinhaber sowie unbezahlt mithelfender Familienangehöriger.



1 Betriebe  
 1.1 Betriebe und Beschäftigte  
 1.1.2 Januar - August 1997  
 Deutschland

| Nr. der<br>Klas-<br>sifikation 1) | Wirtschaftsgliederung                                  | Betriebe  |                                      | Beschäftigte |                       |              |                                      |
|-----------------------------------|--|-----------|--------------------------------------|--------------|-----------------------|--------------|--------------------------------------|
|                                   |  | Insgesamt | Veränderung zum<br>Vorjahreszeitraum | Arbeiter 2)  | Ange-<br>stellte 2)3) | Insgesamt 2) | Veränderung zum<br>Vorjahreszeitraum |
|                                   |  | Anzahl    | %                                    | Anzahl       |                       |              | %                                    |
| 21.24                             | H.v.Tapeten .....                                      | 18        | -0,7                                 | 2 031        | 863                   | 2 895        | -3,7                                 |
| 21.25                             | H.v.sonst.Waren aus<br>Papier, Karton u. Pappe ..      | 162       | -6,0                                 | 10 049       | 5 160                 | 15 209       | -6,7                                 |
| 22                                | Verlags-, Druckgewerbe,<br>Vervielfältigung .....      | 2 831     | -1,5                                 | 119 773      | 137 937               | 257 710      | -1,8                                 |
| 22.1                              | Verlagsgewerbe .....                                   | 844       | 1,4                                  | 21 665       | 93 348                | 115 013      | 2,3                                  |
| 22.11                             | Buchverlag u. Musikverlag .                            | 204       | 2,6                                  | 2 510        | 20 715                | 23 224       | 7,6                                  |
| 22.12                             | Zeitungsverlag .....                                   | 318       | 10,9                                 | 14 771       | 46 874                | 61 644       | 4,2                                  |
| 22.13                             | Zeitschriftenverlag .....                              | 288       | -7,6                                 | 2 951        | 24 607                | 27 557       | -4,9                                 |
| 22.14                             | Verlag v. bespielten<br>Tonträgern .....               | .         | .                                    | .            | .                     | .            | .                                    |
| 22.15                             | Sonst. Verlagsgewerbe .....                            | .         | .                                    | .            | .                     | .            | .                                    |
| 22.2                              | Druckgewerbe .....                                     | 1 967     | -2,6                                 | 95 095       | 42 652                | 137 747      | -5,3                                 |
| 22.21                             | Zeitungsdruckerei .....                                | 55        | -8,3                                 | 7 559        | 2 224                 | 9 783        | -12,6                                |
| 22.22                             | Druckerei (oh. Zeitungs-<br>druckerei) .....           | 1 487     | -2,8                                 | 76 110       | 32 802                | 108 912      | -5,4                                 |
| 22.23                             | Druckweiterverarbeitung ..                             | 132       | 6,1                                  | 6 678        | 1 603                 | 8 281        | 12,1                                 |
| 22.24                             | Satzherstellung u.<br>Reproduktion .....               | 226       | -9,9                                 | 3 770        | 4 979                 | 8 749        | -9,9                                 |
| 22.25                             | Sonst. Druckgewerbe .....                              | 67        | 20,0                                 | 978          | 1 045                 | 2 023        | 0,2                                  |
| 22.3                              | Vervielf.v.besp. Ton-,<br>Bild-u. Datenträgern ....    | 20        | -                                    | 3 013        | 1 936                 | 4 950        | 6,8                                  |
| 22.31                             | Vervielfältigung v.<br>bespielten Tonträgern ..        | 14        | -                                    | 2 787        | 1 699                 | 4 486        | 8,5                                  |
| 22.32                             | Vervielfältigung v.<br>bespielten Bildträgern .        | .         | .                                    | .            | .                     | .            | .                                    |
| 22.33                             | Vervielfältigung v.<br>bespielten Datenträgern         | .         | .                                    | .            | .                     | .            | .                                    |
| DF                                | Kokerei, Mineralölverar-<br>beitung, H.v. Brutstoffen  | 77        | -8,0                                 | 10 339       | 12 796                | 23 135       | -6,1                                 |
| 23                                | Kokerei, Mineralölverar-<br>beitung, H.v. Brutstoffen  | 77        | -8,0                                 | 10 339       | 12 796                | 23 135       | -6,1                                 |
| 23.10                             | Kokerei .....  | .         | .                                    | .            | .                     | .            | .                                    |
| 23.20                             | Mineralölverarbeitung ....                             | 66        | -9,2                                 | 8 336        | 11 802                | 20 138       | -5,8                                 |
| 23.30                             | H.u. Verarb. v. Spalt-u.<br>Brutstoffen .....          | .         | .                                    | .            | .                     | .            | .                                    |
| DG                                | Chemische Industrie .....                              | 1 704     | -0,6                                 | 234 067      | 268 711               | 502 777      | -3,1                                 |
| 24                                | Chemische Industrie .....                              | 1 704     | -0,6                                 | 234 067      | 268 711               | 502 777      | -3,1                                 |
| 24.1                              | H.v. chemischen Grund-<br>stoffen .....                | 448       | 2,9                                  | 114 589      | 115 881               | 230 470      | -4,1                                 |
| 24.11                             | H.v. Industriegasen .....                              | 61        | -0,8                                 | 1 232        | 2 819                 | 4 051        | -0,3                                 |
| 24.12                             | H.v. Farbstoffen u.<br>Pigmenten .....                 | 34        | 3,4                                  | 4 789        | 3 605                 | 8 393        | -9,8                                 |
| 24.13                             | H.v. sonst. anorganischen<br>Grundstoffen u. Chemik. . | 78        | -0,3                                 | 10 803       | 10 809                | 21 612       | -5,3                                 |
| 24.14                             | H.v. sonst. organischen<br>Grundstoffen u. Chemik. .   | 111       | -2,5                                 | 38 668       | 46 206                | 84 874       | -11,0                                |
| 24.15                             | H.v. Düngemitteln u.<br>Stickstoffverbindungen .       | .         | .                                    | .            | .                     | .            | .                                    |
| 24.16                             | H.v. Kunststoff in Pri-<br>märformen .....             | 134       | 7,8                                  | 52 169       | 49 071                | 101 240      | -2,5                                 |

1) Klassifikation der Wirtschaftszweige, Ausgabe 1993 (WZ 93).

2) Durchschnitt errechnet aus Monatsangaben.

3) Einschl. tätiger Inhaber und Mitinhaber sowie  
unbezahlt mit helfender Familienangehöriger.

1 Betriebe  
1.1 Betriebe und Beschäftigte  
1.1.2 Januar - August 1997

Deutschland

| Nr.der<br>Klas-<br>sifika-<br>tion 1) | Wirtschaftsgliederung                                | Betriebe  |                                      | Beschäftigte |                       |              |                                      |
|---------------------------------------|--|-----------|--------------------------------------|--------------|-----------------------|--------------|--------------------------------------|
|                                       |  | Insgesamt | Veränderung zum<br>Vorjahreszeitraum | Arbeiter 2)  | Ange-<br>stellte 2)3) | Insgesamt 2) | Veränderung zum<br>Vorjahreszeitraum |
|                                       |  | Anzahl    | %                                    | Anzahl       |                       |              | %                                    |
| 24.17                                 | H.v.synthetischem Kaut-<br>schuk in Primärformen ..  | .         | .                                    | .            | .                     | .            | .                                    |
| 24.20                                 | H.v.Schädlingsbekämp-<br>fungs-u.Pflanzenschutz.     | 24        | -2,1                                 | 1 671        | 2 733                 | 4 404        | -2,4                                 |
| 24.30                                 | H.v.Anstrichmitteln,<br>Druckfarben u.Kitten ...     | 317       | -2,9                                 | 19 219       | 22 883                | 42 101       | -2,4                                 |
| 24.4                                  | H.v.pharmazeut.Erzeugn. ..                           | 323       | -0,8                                 | 35 189       | 68 025                | 103 214      | 1,5                                  |
| 24.41                                 | H.v.pharmazeut.<br>Grundstoffen .....                | 20        | 1,9                                  | 939          | 853                   | 1 792        | -12,0                                |
| 24.42                                 | H.v.pharmazeut.Speziali-<br>täten u.sonst.Erzeugn. . | 303       | -1,0                                 | 34 251       | 67 171                | 101 422      | 1,8                                  |
| 24.5                                  | H.v.Seifen,Wasch-,Reini-<br>gungs-u.Körperpflegem. . | 239       | -2,4                                 | 23 727       | 29 524                | 53 251       | -6,1                                 |
| 24.51                                 | H.v.Seifen,Wasch-,Reini-<br>gungs-u.Poliermitteln .. | 133       | -1,3                                 | 12 052       | 13 991                | 26 043       | -9,4                                 |
| 24.52                                 | H.v.Duft-u.Körper-<br>pflegemitteln .....            | 106       | -3,6                                 | 11 675       | 15 534                | 27 209       | -2,7                                 |
| 24.6                                  | H.v.sonst.chemischen<br>Erzeugnissen .....           | 312       | -1,1                                 | 23 805       | 24 275                | 48 080       | -3,4                                 |
| 24.61                                 | H.v.pyrotechnischen<br>Erzeugnissen .....            | 25        | 4,2                                  | 2 608        | 1 419                 | 4 027        | -2,7                                 |
| 24.62                                 | H.v.Klebstoffen u.<br>Gelatine .....                 | 51        | 3,3                                  | 2 960        | 2 915                 | 5 875        | 0,9                                  |
| 24.63                                 | H.v.etherischen Ölen ....                            | 18        | -                                    | 894          | 1 862                 | 2 756        | 2,9                                  |
| 24.64                                 | H.v.fotochemischen<br>Erzeugnissen .....             | 19        | -6,1                                 | 3 220        | 3 395                 | 6 615        | -13,9                                |
| 24.65                                 | H.v.unbespielten Ton-,<br>Bild-u.Datenträgern ....   | 6         | -2,0                                 | 1 330        | 1 039                 | 2 368        | -5,0                                 |
| 24.66                                 | H.v.chemischen Erzeug-<br>nissen ang .....           | 192       | -2,4                                 | 12 793       | 13 645                | 26 439       | -1,9                                 |
| 24.70                                 | H.v.Chemiefasern .....                               | 43        | -2,9                                 | 15 867       | 5 391                 | 21 258       | -7,6                                 |
| DH                                    | H.v.Gummi-u.Kunststoff-<br>waren .....               | 2 922     | -1,0                                 | 245 971      | 95 221                | 341 192      | -2,2                                 |
| 25                                    | H.v.Gummi-u.Kunststoff-<br>waren .....               | 2 922     | -1,0                                 | 245 971      | 95 221                | 341 192      | -2,2                                 |
| 25.1                                  | H.v.Gummiwaren .....                                 | 291       | 0,4                                  | 54 636       | 21 730                | 76 365       | -2,9                                 |
| 25.11                                 | H.v.Bereifungen .....                                | 22        | 3,6                                  | 15 457       | 6 575                 | 22 032       | -3,7                                 |
| 25.12                                 | Runderneuerung v.<br>Bereifungen .....               | 16        | -16,5                                | 1 020        | 428                   | 1 449        | -20,4                                |
| 25.13                                 | H.v.sonst.Gummiwaren ....                            | 254       | 1,4                                  | 38 158       | 14 726                | 52 884       | -2,0                                 |
| 25.2                                  | H.v.Kunststoffwaren .....                            | 2 631     | -1,2                                 | 191 335      | 73 491                | 264 827      | -2,0                                 |
| 25.21                                 | H.v.Platten,Folien usw<br>a.Kunststoff .....         | 513       | 1,4                                  | 48 546       | 20 278                | 68 823       | -0,6                                 |
| 25.22                                 | H.v.Verpackungsmitteln<br>a.Kunststoff .....         | 360       | -4,6                                 | 26 624       | 8 400                 | 35 024       | -5,7                                 |
| 25.23                                 | H.v.Baubedarfsartikeln<br>a.Kunststoff .....         | 560       | 1,6                                  | 29 627       | 13 661                | 43 289       | 1,3                                  |
| 25.24                                 | H.v.sonst.Kunststoff-<br>waren .....                 | 1 198     | -2,5                                 | 86 539       | 31 152                | 117 691      | -2,8                                 |
| DI                                    | Glasgewerbe,Keramik,<br>Verarb.v.Steinen u.Erden     | 3 746     | -1,2                                 | 181 638      | 75 298                | 256 937      | -4,9                                 |
| 26                                    | Glasgewerbe,Keramik,<br>Verarb.v.Steinen u.Erden     | 3 746     | -1,2                                 | 181 638      | 75 298                | 256 937      | -4,9                                 |
| 26.1                                  | H.u.Verarb.v.Glas .....                              | 412       | -2,7                                 | 48 015       | 17 030                | 65 045       | -3,1                                 |

1) Klassifikation der Wirtschaftszweige, Ausgabe 1993 (WZ 93).

2) Durchschnitt errechnet aus Monatsangaben.

3) Einschl. tätiger Inhaber und Mitinhaber sowie  
unbezahlt mithelfender Familienangehöriger.

1 Betriebe  
1.1 Betriebe und Beschäftigte  
1.1.2 Januar - August 1997

Deutschland

| Nr.der<br>Klas-<br>sifika-<br>tion 1) | Wirtschaftsgliederung                                | Betriebe  |                                      | Beschäftigte |                       |              |                                      |
|---------------------------------------|--|-----------|--------------------------------------|--------------|-----------------------|--------------|--------------------------------------|
|                                       |  | Insgesamt | Veränderung zum<br>Vorjahreszeitraum | Arbeiter 2)  | Ange-<br>stellte 2)3) | Insgesamt 2) | Veränderung zum<br>Vorjahreszeitraum |
|                                       |  | Anzahl    | %                                    | Anzahl       |                       |              | %                                    |
| 26.11                                 | H.v.Flachglas .....                                  | 14        | 7,7                                  | 2 584        | 977                   | 3 560        | 4,3                                  |
| 26.12                                 | Veredlg.u.Verarb.v.<br>Flachglas .....               | 213       | -2,3                                 | 15 679       | 5 682                 | 21 361       | -2,0                                 |
| 26.13                                 | H.v.Hohlglas .....                                   | 86        | -5,8                                 | 16 884       | 4 824                 | 21 707       | -7,9                                 |
| 26.14                                 | H.v.Glasfaser .....                                  | 28        | 3,2                                  | 2 998        | 1 335                 | 4 333        | -1,7                                 |
| 26.15                                 | H.,Veredlg.u.Verarb.v.<br>sonst.Glas,techn.Glasw.    | 71        | -4,2                                 | 9 871        | 4 213                 | 14 084       | 1,4                                  |
| 26.2                                  | Keramik (oh.Ziegelei u.<br>Baukeramik) .....         | 250       | -3,6                                 | 28 886       | 9 985                 | 38 871       | -7,5                                 |
| 26.21                                 | H.v.keramischen Haus-<br>haltsw.u.Ziergegenst. ...   | 95        | -8,5                                 | 13 656       | 3 340                 | 16 997       | -10,9                                |
| 26.22                                 | H.v.Sanitärkeramik .....                             | 10        | -5,9                                 | 2 679        | 1 255                 | 3 933        | -14,0                                |
| 26.23                                 | H.v.Isolatoren u.<br>Isolierteilen a.Keramik         | 18        | 4,4                                  | 3 393        | 1 153                 | 4 546        | -5,1                                 |
| 26.24                                 | H.v.keramischen Erzeugn.<br>f.sonst.techn.Zwecke ... | 16        | -9,7                                 | 1 500        | 792                   | 2 293        | 0,3                                  |
| 26.25                                 | H.v.keramischen<br>Erzeugnissen ang .....            | 38        | 1,7                                  | 1 971        | 539                   | 2 510        | 2,2                                  |
| 26.26                                 | H.v.feuerfesten<br>keramischen Werkstoffen           | 74        | 0,5                                  | 5 687        | 2 906                 | 8 593        | -2,8                                 |
| 26.30                                 | H.v.keramischen Wand-u.<br>Bodenfliesen u.-platten   | 34        | -1,8                                 | 4 439        | 1 811                 | 6 250        | -13,9                                |
| 26.40                                 | Ziegelei,H.v.sonst.<br>Baukeramik .....              | 214       | -2,7                                 | 10 640       | 3 400                 | 14 041       | -4,9                                 |
| 26.5                                  | H.v.Zement,Kalk u.<br>gebranntem Gips .....          | 114       | -1,0                                 | 11 301       | 5 900                 | 17 201       | -1,9                                 |
| 26.51                                 | H.v.Zement .....                                     | 65        | -0,2                                 | 8 095        | 4 290                 | 12 385       | 0,4                                  |
| 26.52                                 | H.v.Kalk .....                                       | 25        | -3,9                                 | 2 135        | 1 084                 | 3 219        | -8,3                                 |
| 26.53                                 | H.v.gebranntem Gips .....                            | 24        | -                                    | 1 071        | 526                   | 1 597        | -5,2                                 |
| 26.6                                  | H.v.Erzeugnissen a.<br>Beton,Zement u.Gips ....      | 2 305     | -0,1                                 | 58 625       | 27 413                | 86 037       | -4,5                                 |
| 26.61                                 | H.v.Betonerzeugnissen f.<br>d.Bau u.Kalksandsteinen  | 988       | -1,8                                 | 40 229       | 16 859                | 57 088       | -4,9                                 |
| 26.62                                 | H.v.Gipserzeugnissen f.<br>d.Bau .....               | 20        | 14,7                                 | 1 470        | 460                   | 1 929        | 0,3                                  |
| 26.63                                 | H.v.Transportbeton .....                             | 1 112     | 0,0                                  | 9 679        | 4 566                 | 14 245       | -6,4                                 |
| 26.64                                 | H.v.Mörtel .....                                     | 113       | 8,2                                  | 2 796        | 3 656                 | 6 451        | 3,5                                  |
| 26.65                                 | H.v.Faserzementwaren .....                           | 31        | -5,3                                 | 2 297        | 1 051                 | 3 348        | -9,8                                 |
| 26.66                                 | H.v.Erzeugnissen a.<br>Beton,Zement u.Gips ang       | 42        | 13,5                                 | 2 154        | 822                   | 2 976        | -1,3                                 |
| 26.70                                 | Be-u.Verarb.v.Natur-<br>steinen ang .....            | 160       | -8,4                                 | 5 169        | 1 981                 | 7 150        | -10,3                                |
| 26.8                                  | H.v.sonst.Mineral-<br>erzeugnissen .....             | 257       | -0,2                                 | 14 564       | 7 778                 | 22 342       | -4,6                                 |
| 26.81                                 | H.v.Mühl-,Polier-u.ä.<br>Steinen,Schleifwerkzeug.    | 66        | -1,5                                 | 5 748        | 3 017                 | 8 765        | -3,2                                 |
| 26.82                                 | H.v.Mineraler-<br>zeugnissen ang .....               | 191       | 0,3                                  | 8 816        | 4 762                 | 13 577       | -5,5                                 |
| DJ                                    | Metallerzg.u.-bearb.,<br>H.v.Metallerzeugnissen .    | 7 531     | -1,6                                 | 598 587      | 229 953               | 828 540      | -3,4                                 |
| 27                                    | Metallerzg.u.-bearbeitung.                           | 1 073     | -3,7                                 | 200 546      | 70 225                | 270 771      | -3,6                                 |
| 27.10                                 | Erzeugung v.Roheisen,<br>Stahl,Ferroleg.(EGKS) ..    | 78        | 0,5                                  | 64 978       | 23 123                | 88 101       | -2,8                                 |

1) Klassifikation der Wirtschaftszweige, Ausgabe 1993 (WZ 93).

2) Durchschnitt errechnet aus Monatsangaben.

3) Einschl. tätiger Inhaber und Mitinhaber sowie  
unbezahlt mithelfender Familienangehöriger.

1 Betriebe  
1.1 Betriebe und Beschäftigte  
1.1.2 Januar - August 1997  
Deutschland

| Nr. der<br>Klas-<br>sifika-<br>tion 1) | Wirtschaftsgliederung                                 | Betriebe  |                                      | Beschäftigte |                       |              |                                      |
|--|---|-----------|--------------------------------------|--------------|-----------------------|--------------|--------------------------------------|
|  |   | Insgesamt | Veränderung zum<br>Vorjahreszeitraum | Arbeiter 2)  | Ange-<br>stellte 2)3) | Insgesamt 2) | Veränderung zum<br>Vorjahreszeitraum |
|  |   | Anzahl    | %                                    | Anzahl       |                       |              | %                                    |
| 27.2                                   | H.v.Rohren .....                                      | 176       | -7,4                                 | 24 678       | 9 010                 | 33 688       | -6,7                                 |
| 27.21                                  | H.v.Rohren u.Rohrstücken<br>a.Guß Eisen .....         | 16        | -25,6                                | 3 684        | 1 517                 | 5 201        | -15,7                                |
| 27.22                                  | H.v.Stahlrohren u.Rohr-<br>stücken a. Eisen u.Stahl   | 160       | -5,1                                 | 20 994       | 7 493                 | 28 487       | -4,8                                 |
| 27.3                                   | Sonst.erste Bearb.v.Ei-<br>sen, Stahl, H.v.Ferroleg.  | 154       | -3,7                                 | 15 768       | 6 338                 | 22 105       | -7,0                                 |
| 27.31                                  | H.v.Blankstahl .....                                  | 25        | -2,0                                 | 1 816        | 708                   | 2 525        | -4,0                                 |
| 27.32                                  | H.v.Kaltband unter<br>500 mm Breite .....             | 45        | -6,8                                 | 5 949        | 2 562                 | 8 511        | -6,9                                 |
| 27.33                                  | H.v.Kaltprofilen .....                                | 21        | 21,3                                 | 1 050        | 424                   | 1 473        | 11,8                                 |
| 27.34                                  | H.v.gezogenem Draht .....                             | 49        | -11,7                                | 4 994        | 1 741                 | 6 735        | -11,5                                |
| 27.35                                  | Erste Bearb.v.Eisen u.<br>Stahl ang, H.v.Ferroleg.    | 15        | 4,4                                  | 1 959        | 903                   | 2 862        | -6,2                                 |
| 27.4                                   | Erzeugung u.erste Bearb.<br>v.NE-Metallen .....       | 212       | -4,3                                 | 42 515       | 18 807                | 61 322       | -2,0                                 |
| 27.41                                  | Erzeugung u.erste Bearb.<br>v.Edelmetallen .....      | 11        | -26,7                                | 1 263        | 1 542                 | 2 805        | -14,3                                |
| 27.42                                  | Erzeugung u.erste Bearb.<br>v.Aluminium .....         | 94        | -7,9                                 | 20 596       | 8 773                 | 29 369       | -3,3                                 |
| 27.43                                  | Erzeugung u.erste Bearb.<br>v.Blei, Zink u.Zinn ..... | 33        | 12,1                                 | 3 224        | 1 267                 | 4 491        | 35,6                                 |
| 27.44                                  | Erzeugung u.erste Bearb.<br>v.Kupfer .....            | 52        | -1,0                                 | 14 770       | 6 010                 | 20 779       | -3,3                                 |
| 27.45                                  | Erzeugung u.erste Bearb.<br>v.sonst.NE-Metallen ....  | 23        | -2,2                                 | 2 663        | 1 216                 | 3 878        | -5,3                                 |
| 27.5                                   | Gießereiindustrie .....                               | 453       | -2,5                                 | 52 607       | 12 947                | 65 555       | -3,3                                 |
| 27.51                                  | Eisengießerei .....                                   | 166       | 0,1                                  | 25 039       | 5 706                 | 30 745       | -3,2                                 |
| 27.52                                  | Stahlgießerei .....                                   | 43        | -3,4                                 | 5 601        | 1 894                 | 7 495        | -3,6                                 |
| 27.53                                  | Leichtmetallgießerei .....                            | 185       | -4,5                                 | 17 246       | 4 109                 | 21 355       | -3,7                                 |
| 27.54                                  | Buntmetallgießerei .....                              | 59        | -2,5                                 | 4 721        | 1 239                 | 5 960        | -2,1                                 |
| 28                                     | H.v.Metallerzeugnissen ...                            | 6 458     | -1,2                                 | 398 041      | 159 729               | 557 769      | -3,3                                 |
| 28.1                                   | Stahl-u.Leichtmetallbau ..                            | 1 779     | -2,6                                 | 83 419       | 38 508                | 121 926      | -3,8                                 |
| 28.11                                  | H.v.Stahl-u.Leicht-<br>metallkonstruktionen ...       | 1 352     | -2,4                                 | 64 445       | 30 406                | 94 850       | -3,5                                 |
| 28.12                                  | H.v.Ausbauelementen a.<br>Stahl u.Leichtmetall ...    | 427       | -3,1                                 | 18 974       | 8 102                 | 27 076       | -4,8                                 |
| 28.2                                   | Kessel-u.Behälterbau<br>(oh.H.v.Dampfkesseln) ..      | 225       | -2,0                                 | 20 092       | 9 750                 | 29 842       | -3,9                                 |
| 28.21                                  | H.v.Tanks u.Sammel-<br>behältern .....                | 165       | -2,3                                 | 8 541        | 3 577                 | 12 118       | -13,1                                |
| 28.22                                  | H.v.Zentralheizungs-<br>Heizkörpern u.-kesseln .      | 60        | -1,0                                 | 11 551       | 6 173                 | 17 724       | 3,7                                  |
| 28.30                                  | H.v.Dampfkesseln (oh.<br>Zentralheizungskessel) .     | 260       | -4,6                                 | 23 360       | 13 005                | 36 365       | -9,7                                 |
| 28.40                                  | H.v.Schmiede-, Press-,<br>Zieh-, Stanzteilen u.ä. .   | 587       | 0,7                                  | 53 256       | 16 252                | 69 508       | -1,1                                 |
| 28.5                                   | Oberfläch.veredlg., Wär-<br>mebehandlg., Mechanik ang | 1 108     | 2,5                                  | 47 714       | 12 043                | 59 757       | 1,2                                  |
| 28.51                                  | Oberfläch.veredlg.u.<br>Wärmebehandlung .....         | 573       | 3,4                                  | 23 871       | 6 515                 | 30 386       | 1,6                                  |
| 28.52                                  | Mechanik ang .....                                    | 535       | 1,6                                  | 23 842       | 5 528                 | 29 371       | 0,9                                  |

1) Klassifikation der Wirtschaftszweige, Ausgabe 1993 (WZ 93).  
2) Durchschnitt errechnet aus Monatsangaben.  
3) Einschl. tätiger Inhaber und Mitinhaber sowie  
unbezahlt mithelfender Familienangehöriger.

1 Betriebe  
1.1 Betriebe und Beschäftigte  
1.1.2 Januar - August 1997

Deutschland

| Nr. der<br>Klas-<br>sifika-<br>tion 1) | Wirtschaftsgliederung                                      | Betriebe  |                                      | Beschäftigte |                       |              |                                      |
|--|--|-----------|--------------------------------------|--------------|-----------------------|--------------|--------------------------------------|
|  |  | Insgesamt | Veränderung zum<br>Vorjahreszeitraum | Arbeiter 2)  | Ange-<br>stellte 2)3) | Insgesamt 2) | Veränderung zum<br>Vorjahreszeitraum |
|  |  | Anzahl    | %                                    | Anzahl       |                       |              | %                                    |
| 28.6                                   | H.v. Schneidw., Werkzeug.,<br>Schlössern u. Beschlägen     | 878       | -1,0                                 | 73 884       | 32 682                | 106 566      | -2,0                                 |
| 28.61                                  | H.v. Schneidwaren u.<br>Bestecken .....                    | 58        | -8,1                                 | 4 357        | 2 091                 | 6 448        | -6,3                                 |
| 28.62                                  | H.v. Werkzeugen .....                                      | 568       | 0,2                                  | 36 211       | 16 641                | 52 852       | -1,8                                 |
| 28.63                                  | H.v. Schlössern u.<br>Beschlägen .....                     | 252       | -1,9                                 | 33 316       | 13 951                | 47 266       | -1,5                                 |
| 28.7                                   | H.v. sonst. EBM-Waren .....                                | 1 621     | -2,4                                 | 96 317       | 37 489                | 133 806      | -4,8                                 |
| 28.71                                  | H.v. Behältern a. Eisen u.<br>Stahl .....                  | 32        | -14,1                                | 2 426        | 655                   | 3 081        | -12,9                                |
| 28.72                                  | H.v. Verpackungen u.<br>Verschlüssen a. Metall ..          | 90        | -6,1                                 | 12 163       | 3 791                 | 15 954       | -6,3                                 |
| 28.73                                  | H.v. Drahtwaren .....                                      | 160       | -1,0                                 | 9 519        | 3 598                 | 13 118       | 0,8                                  |
| 28.74                                  | H.v. Schrauben, Nieten,<br>Ketten u. Federn .....          | 383       | -2,3                                 | 28 658       | 10 091                | 38 749       | -2,8                                 |
| 28.75                                  | H.v. EBM-Waren ang .....                                   | 956       | -1,9                                 | 43 550       | 19 354                | 62 904       | -6,3                                 |
| DK                                     | Maschinenbau .....   | 6 469     | -2,2                                 | 587 313      | 393 787               | 981 099      | -4,4                                 |
| 29                                     | Maschinenbau .....   | 6 469     | -2,2                                 | 587 313      | 393 787               | 981 099      | -4,4                                 |
| 29.1                                   | H.v. Masch. f. d. Erzeugung<br>u. Nutzung v. mech. Energie | 1 101     | -0,4                                 | 145 285      | 91 259                | 236 544      | -3,7                                 |
| 29.11                                  | H.v. Verbrenn. mot. u. Turb.<br>(oh. Straßenfahrz. u. ä.)  | 77        | 4,9                                  | 19 852       | 22 225                | 42 077       | 0,4                                  |
| 29.12                                  | H.v. Pumpen u.<br>Kompressoren .....                       | 351       | -1,8                                 | 34 931       | 23 768                | 58 699       | -8,5                                 |
| 29.13                                  | H.v. Armaturen .....                                       | 357       | -2,2                                 | 36 483       | 23 848                | 60 331       | -3,0                                 |
| 29.14                                  | H.v. Lagern, Getrieben,<br>Zahnradern, Antriebslem.        | 316       | 2,2                                  | 54 020       | 21 418                | 75 438       | -2,3                                 |
| 29.2                                   | H.v. sonst. Maschinen f.<br>unspezifische Verwendung       | 1 922     | -3,0                                 | 134 453      | 99 249                | 233 702      | -5,0                                 |
| 29.21                                  | H.v. Öfen u. Brennern .....                                | 113       | 7,4                                  | 6 094        | 6 902                 | 12 996       | -0,8                                 |
| 29.22                                  | H.v. Hebezeugen u.<br>Fördermitteln .....                  | 688       | -0,7                                 | 45 493       | 30 715                | 76 207       | -4,0                                 |
| 29.23                                  | H.v. Kälte-u. Lufttechn.<br>Erzeugn. f. gewerb. Zwecke     | 416       | -4,2                                 | 29 199       | 19 901                | 49 100       | -8,8                                 |
| 29.24                                  | H.v. Maschinen f. unspezi-<br>fische Verwendung ang ..     | 704       | -6,0                                 | 53 667       | 41 732                | 95 399       | -4,1                                 |
| 29.3                                   | H.v. land-u. forstw.<br>Maschinen .....                    | 191       | -7,6                                 | 25 597       | 10 301                | 35 898       | -5,0                                 |
| 29.31                                  | H.v. Ackerschleppern .....                                 | 13        | -47,5                                | 8 600        | 3 178                 | 11 778       | -11,2                                |
| 29.32                                  | H.v. sonst. land-u.<br>forstw. Maschinen .....             | 178       | -2,1                                 | 16 997       | 7 123                 | 24 120       | -1,7                                 |
| 29.40                                  | H.v. Werkzeugmaschinen ....                                | 923       | -3,0                                 | 67 600       | 49 630                | 117 230      | -5,7                                 |
| 29.5                                   | H.v. Masch. f. sonst. best.<br>Wirtschaftszweige .....     | 2 095     | -1,6                                 | 160 132      | 115 520               | 275 652      | -3,5                                 |
| 29.51                                  | H.v. Masch. f. Metallerzeu-<br>gung, Walzwerkseintr. usw.  | 69        | -6,2                                 | 4 582        | 6 089                 | 10 671       | -20,9                                |
| 29.52                                  | H.v. Bergwerks-, Bau-u.<br>Baustoffmaschinen .....         | 260       | -5,4                                 | 22 569       | 17 938                | 40 506       | -9,9                                 |
| 29.53                                  | H.v. Masch. f. Ernährungs-<br>gewerbe u. Tabakverarb. .    | 221       | -3,6                                 | 14 313       | 11 872                | 26 185       | -5,8                                 |
| 29.54                                  | H.v. Masch. f. d. Textil-,<br>Bekleidg.-u. Ledergewerbe    | 212       | -3,3                                 | 27 878       | 16 100                | 43 978       | -8,0                                 |
| 29.55                                  | H.v. Masch. f. d. Papier-<br>gewerbe .....                 | 99        | 0,4                                  | 8 282        | 6 886                 | 15 168       | -1,8                                 |

1) Klassifikation der Wirtschaftszweige, Ausgabe 1993 (WZ 93).

2) Durchschnitt errechnet aus Monatsangaben.

3) Einschl. tätiger Inhaber und Mitinhaber sowie  
unbezahlt mithelfender Familienangehöriger.

1 Betriebe  
1.1 Betriebe und Beschäftigte  
1.1.2 Januar - August 1997

Deutschland

| Nr.der<br>Klas-<br>sifika-<br>tion 1) | Wirtschaftsgliederung                                | Betriebe  |                                      | Beschäftigte |                       |              |                                      |
|---------------------------------------|--|-----------|--------------------------------------|--------------|-----------------------|--------------|--------------------------------------|
|                                       |  | Insgesamt | Veränderung zum<br>Vorjahreszeitraum | Arbeiter 2)  | Ange-<br>stellte 2)3) | Insgesamt 2) | Veränderung zum<br>Vorjahreszeitraum |
|                                       |  | Anzahl    | %                                    | Anzahl       |                       |              | %                                    |
| 29.56                                 | H.v.Masch.f.best.Wirt-<br>schaftszweige ang .....    | 1 234     | 0,0                                  | 82 509       | 56 636                | 139 145      | 2,2                                  |
| 29.60                                 | H.v.Waffen u.Munition ....                           | 39        | 7,2                                  | 5 557        | 4 183                 | 9 740        | -11,3                                |
| 29.7                                  | H.v.Haushaltsgeräten ang .                           | 199       | -2,2                                 | 48 689       | 23 645                | 72 334       | -4,6                                 |
| 29.71                                 | H.v.elektrischen<br>Haushaltsgeräten .....           | 162       | -3,6                                 | 43 008       | 20 792                | 63 799       | -5,8                                 |
| 29.72                                 | H.v.nichtelektrischen<br>Heiz-,Koch-u.ä.Gerät.ang    | 37        | 4,6                                  | 5 681        | 2 854                 | 8 535        | 4,7                                  |
| DL                                    | H.v.Büromasch.,Dv-Gerät.<br>u.-einr.;Elektrotech.usw | 5 009     | -2,1                                 | 461 621      | 396 332               | 857 953      | -4,6                                 |
| 30.0                                  | H.v.Büromasch.,Dv-Gerät.<br>u.-einr. ....            | 211       | 5,1                                  | 15 360       | 30 071                | 45 431       | 0,3                                  |
| 30.01                                 | H.v.Büromaschinen .....                              | 54        | 7,0                                  | 5 280        | 5 494                 | 10 774       | 14,1                                 |
| 30.02                                 | H.v.Dv-Gerät.u.-einr. ....                           | 157       | 4,5                                  | 10 080       | 24 577                | 34 657       | -3,3                                 |
| 31                                    | H.v.Geräten d.Elektriz.<br>erzg.,-verteilung u.ä. .  | 2 246     | -2,9                                 | 258 399      | 187 927               | 446 326      | -6,0                                 |
| 31.10                                 | H.v.Elektromotoren,Gene-<br>ratoren,Transformatoren  | 483       | -4,4                                 | 47 036       | 23 384                | 70 420       | -7,7                                 |
| 31.20                                 | H.v.Elektriz.vertlg.-u.<br>-schalteinrichtungen ...  | 951       | -4,2                                 | 111 346      | 115 005               | 226 351      | -6,3                                 |
| 31.30                                 | H.v.isol.Elektrokabeln,<br>-leitungen u.-drähten ..  | 113       | 0,8                                  | 15 569       | 6 383                 | 21 952       | -5,7                                 |
| 31.40                                 | H.v.Akkumulatoren u.<br>Batterien .....              | 29        | -6,1                                 | 5 693        | 2 925                 | 8 618        | -9,7                                 |
| 31.50                                 | H.v.elektrischen Lampen<br>u.Leuchten .....          | 266       | -2,3                                 | 22 837       | 11 356                | 34 193       | -1,8                                 |
| 31.6                                  | H.v.elekt.r.Ausrüstg.ang ..                          | 405       | 0,9                                  | 55 917       | 28 874                | 84 792       | -4,8                                 |
| 31.61                                 | H.v.elekt.r.Ausrüstg.f.<br>Motoren u.Fahrzeuge ang   | 119       | -0,3                                 | 34 793       | 12 298                | 47 091       | -8,1                                 |
| 31.62                                 | H.v.sonst.elekt.r.<br>Ausrüstg.ang .....             | 286       | 1,4                                  | 21 124       | 16 577                | 37 701       | -0,4                                 |
| 32                                    | Rundfunk-,Fernseh-u.<br>Nachrichtentechnik .....     | 574       | -3,4                                 | 76 254       | 70 200                | 146 454      | -4,0                                 |
| 32.10                                 | H.v.elektronischen<br>Bauelementen .....             | 272       | -2,0                                 | 35 217       | 26 216                | 61 433       | 0,3                                  |
| 32.20                                 | H.v.nachrichtentechni-<br>schen Geräten u.Einr. ..   | 139       | 0,5                                  | 23 454       | 29 988                | 53 442       | -0,2                                 |
| 32.30                                 | H.v.Rundfunk-,Fernseh-,<br>phono-,videotechn.Gerät.  | 163       | -8,4                                 | 17 583       | 13 996                | 31 579       | -16,4                                |
| 33                                    | Medizin-,Mess-,Steuer-<br>u.Regelungstechnik,Optik   | 1 978     | -1,4                                 | 111 608      | 108 134               | 219 742      | -3,0                                 |
| 33.10                                 | H.v.med.Geräten u.ortho-<br>pädischen Vorrichtungen  | 892       | -0,5                                 | 45 517       | 31 743                | 77 260       | 0,5                                  |
| 33.20                                 | H.v.Meß-,Kontroll-,<br>Navig.-u.ä.Instr.u.Vorr.      | 776       | -0,9                                 | 42 803       | 54 992                | 97 795       | -4,6                                 |
| 33.30                                 | H.v.industriellen<br>Prozeß-Steuerungsanlg. .        | 77        | 5,5                                  | 3 226        | 4 632                 | 7 858        | 0,7                                  |
| 33.40                                 | H.v.optischen u.<br>fotografischen Geräten .         | 172       | -5,2                                 | 16 395       | 14 901                | 31 296       | -4,7                                 |
| 33.50                                 | H.v.Uhren .....                                      | 61        | -16,0                                | 3 666        | 1 867                 | 5 534        | -13,6                                |
| DM                                    | Fahrzeugbau .....                                    | 1 404     | -1,3                                 | 608 496      | 237 436               | 845 932      | -0,2                                 |
| 34                                    | H.v.Kraftwagen u.<br>Kraftwagenteilen .....          | 1 001     | -1,2                                 | 509 516      | 181 773               | 691 289      | 1,3                                  |

1) Klassifikation der Wirtschaftszweige, Ausgabe 1993 (WZ 93).

2) Durchschnitt errechnet aus Monatsangaben.

3) Einschl. tätiger Inhaber und Mitinhaber sowie  
unbezahlt mithelfender Familienangehöriger.

1 Betriebe  
1.1 Betriebe und Beschäftigte  
1.1.2 Januar - August 1997

Deutschland

| Nr.der<br>Klas-<br>sifika-<br>tion 1) | Wirtschaftsgliederung                                | Betriebe  |                                      | Beschäftigte |                       |              |                                      |
|---------------------------------------|--|-----------|--------------------------------------|--------------|-----------------------|--------------|--------------------------------------|
|                                       |  | Insgesamt | Veränderung zum<br>Vorjahreszeitraum | Arbeiter 2)  | Ange-<br>stellte 2)3) | Insgesamt 2) | Veränderung zum<br>Vorjahreszeitraum |
|                                       |  | Anzahl    | %                                    | Anzahl       |                       |              | %                                    |
| 34.10                                 | H.v.Kraftwagen u.<br>Kraftwagenmotoren .....         | 84        | -6,3                                 | 291 727      | 106 006               | 397 733      | 0,5                                  |
| 34.20                                 | H.v.Karosserien,<br>Aufbauten u.Anhängern ..         | 322       | -7,2                                 | 28 908       | 10 308                | 39 216       | -3,4                                 |
| 34.30                                 | H.v.Teilen u.ä.f.Kraft-<br>wagen u.deren Motoren ..  | 594       | 3,2                                  | 188 881      | 65 459                | 254 340      | 3,5                                  |
| 35                                    | Sonst.Fahrzeugbau .....                              | 404       | -1,7                                 | 98 980       | 55 663                | 154 643      | -6,6                                 |
| 35.1                                  | Schiffbau .....                                      | 106       | -0,7                                 | 21 188       | 7 627                 | 28 814       | -11,4                                |
| 35.11                                 | Schiffbau (oh.Boots-u.<br>Yachtbau) .....            | 85        | -3,0                                 | 19 767       | 6 971                 | 26 738       | -12,7                                |
| 35.12                                 | Boots- u.Yachtbau .....                              | 21        | 9,9                                  | 1 421        | 656                   | 2 077        | 9,8                                  |
| 35.20                                 | Schienenfahrzeugbau .....                            | 138       | -4,3                                 | 41 947       | 14 147                | 56 093       | -8,8                                 |
| 35.30                                 | Luft-u.Raumfahrzeugbau ...                           | 86        | 5,5                                  | 26 860       | 31 292                | 58 151       | -1,6                                 |
| 35.4                                  | H.v.Krafträdern,Fahrrä-<br>dern u.Behindertenfahrz.  | 59        | -4,1                                 | 7 123        | 2 084                 | 9 206        | -7,1                                 |
| 35.41                                 | H.v.Krafträdern .....                                | 9         | -                                    | 1 919        | 607                   | 2 526        | 2,0                                  |
| 35.42                                 | H.v.Fahrrädern .....                                 | 41        | -7,8                                 | 4 102        | 819                   | 4 921        | -13,3                                |
| 35.43                                 | H.v.Behinderten-<br>fahrzeugen .....                 | 9         | 12,5                                 | 1 102        | 658                   | 1 760        | 0,1                                  |
| 35.50                                 | Fahrzeugbau ang .....                                | 14        | -10,9                                | 1 863        | 515                   | 2 378        | -1,9                                 |
| DN                                    | H.v.Möbeln,Schmuck,Mu-<br>sikinstr.usw,Recycling .   | 2 413     | -4,5                                 | 174 202      | 66 140                | 240 341      | -5,0                                 |
| 36                                    | H.v.Möbeln,Schmuck,<br>Musikinstr.,Sportger.usw      | 2 252     | -6,0                                 | 168 490      | 64 395                | 232 885      | -5,1                                 |
| 36.1                                  | H.v.Möbeln .....                                     | 1 528     | -5,6                                 | 124 406      | 45 178                | 169 583      | -5,1                                 |
| 36.11                                 | H.v.Sitzmöbeln .....                                 | 387       | -4,7                                 | 36 963       | 11 489                | 48 452       | -5,2                                 |
| 36.12                                 | H.v.Büro-u.Ladenmöbeln ...                           | 281       | -6,3                                 | 16 466       | 7 750                 | 24 216       | -9,5                                 |
| 36.13                                 | H.v.Küchenmöbeln .....                               | 137       | -1,4                                 | 16 326       | 8 008                 | 24 334       | -3,0                                 |
| 36.14                                 | H.v.sonst.Möbeln .....                               | 659       | -7,1                                 | 50 417       | 16 839                | 67 256       | -4,3                                 |
| 36.15                                 | H.v.Matratzen .....                                  | 64        | -1,3                                 | 4 234        | 1 092                 | 5 326        | -1,0                                 |
| 36.2                                  | H.v.Schmuck u.ä.<br>Erzeugnissen .....               | 122       | -13,3                                | 4 620        | 2 502                 | 7 123        | -9,6                                 |
| 36.21                                 | Prägen v.Münzen u.<br>Medaillen .....                | .         | .                                    | .            | .                     | .            | .                                    |
| 36.22                                 | H.v.Schmuck,Gold-u.<br>Silberschmiedewaren ....      | .         | .                                    | .            | .                     | .            | .                                    |
| 36.30                                 | H.v.Musikinstrumenten ....                           | 81        | -3,6                                 | 3 881        | 1 307                 | 5 188        | -8,1                                 |
| 36.40                                 | H.v.Sportgeräten .....                               | 53        | -4,3                                 | 3 264        | 1 268                 | 4 533        | -10,0                                |
| 36.50                                 | H.v.Spielwaren .....                                 | 139       | -9,2                                 | 10 874       | 4 578                 | 15 452       | -6,9                                 |
| 36.6                                  | H.v.sonst.Erzeugnissen ...                           | 330       | -4,2                                 | 21 445       | 9 561                 | 31 007       | -2,0                                 |
| 36.61                                 | H.v.Pantasieschmuck .....                            | 23        | -12,0                                | 875          | 423                   | 1 298        | -1,3                                 |
| 36.62                                 | H.v.Besen u.Bürsten .....                            | 70        | -4,0                                 | 4 264        | 1 524                 | 5 788        | -0,2                                 |
| 36.63                                 | H.v.Erzeugnissen ang .....                           | 237       | -3,5                                 | 16 306       | 7 614                 | 23 920       | -2,5                                 |
| 37                                    | Recycling .....                                      | 161       | 23,2                                 | 5 712        | 1 745                 | 7 457        | -2,0                                 |
| 37.10                                 | Recycling v.Schrott .....                            | 68        | 23,3                                 | 2 320        | 914                   | 3 234        | 3,2                                  |
| 37.20                                 | Recycling v.nichtmetall.<br>Altmat.u.Reststoffen ... | 93        | 23,1                                 | 3 391        | 832                   | 4 223        | -5,7                                 |

1) Klassifikation der Wirtschaftszweige, Ausgabe 1993 (WZ 93).

2) Durchschnitt errechnet aus Monatsangaben.

3) Einschl. tätiger Inhaber und Mitinhaber sowie  
unbezahlt mithelfender Familienangehöriger.

1 Betriebe  
1.2 Geleistete Arbeiterstunden sowie Bruttolohn- und -gehaltsumme  
1.2.1 Im August 1997  
Deutschland

| Land<br>Hauptgruppen             | Geleistete Arbeiterstunden |                  |                  | Bruttolohn- und -gehaltsumme |             |            |                  |                  |
|----------------------------------|----------------------------|------------------|------------------|------------------------------|-------------|------------|------------------|------------------|
|                                  | Insgesamt                  | Veränd. zum Vor- |                  | Lohnsumme                    | Gehaltsumme | Insgesamt  | Veränd. zum Vor- |                  |
|                                  |                            | monat            | jahres-<br>monat |                              |             |            | monat            | jahres-<br>monat |
|                                  | 1000 Stunden               | %                |                  | 1 000 DM                     |             |            | %                |                  |
| Baden-Württemberg .....          | 77 903                     | -25,3            | -4,7             | 3 246 413                    | 3 160 447   | 6 406 860  | -3,0             | -0,6             |
| Bayern .....                     | 77 799                     | -23,2            | -3,9             | 3 006 870                    | 3 016 552   | 6 023 422  | -4,4             | -1,1             |
| Berlin .....                     | 8 863                      | 3,7              | -13,6            | 301 371                      | 366 761     | 668 132    | -2,7             | -8,6             |
| Brandenburg .....                | 8 310                      | 2,5              | -4,2             | 204 507                      | 156 023     | 360 530    | -4,5             | 1,6              |
| Bremen .....                     | 5 811                      | -6,2             | 1,9              | 203 681                      | 170 542     | 374 223    | 0,9              | 1,0              |
| Hamburg .....                    | 6 021                      | -3,1             | -8,3             | 232 842                      | 418 464     | 651 306    | -1,0             | -3,7             |
| Hessen .....                     | 31 785                     | -16,9            | -9,0             | 1 242 375                    | 1 288 766   | 2 531 141  | -2,1             | -7,0             |
| Mecklenburg-Vorpommern .....     | 4 270                      | 5,5              | -11,3            | 96 718                       | 59 446      | 156 164    | -2,1             | -9,2             |
| Niedersachsen .....              | 43 600                     | -11,8            | -12,4            | 1 627 533                    | 1 083 063   | 2 710 596  | -6,6             | -1,5             |
| Nordrhein-Westfalen .....        | 122 585                    | -3,0             | -6,7             | 4 272 971                    | 3 576 515   | 7 849 486  | -4,0             | -4,3             |
| Rheinland-Pfalz .....            | 23 428                     | -15,0            | -5,6             | 846 130                      | 704 612     | 1 550 742  | -2,8             | -2,5             |
| Saarland .....                   | 8 252                      | -25,0            | -6,4             | 356 853                      | 164 692     | 521 545    | -3,9             | -1,7             |
| Sachsen .....                    | 17 404                     | -12,0            | -15,2            | 425 854                      | 290 011     | 715 865    | -1,7             | -1,5             |
| Sachsen-Anhalt .....             | 9 087                      | -10,1            | -12,6            | 215 891                      | 151 533     | 367 424    | -4,2             | -7,2             |
| Schleswig-Holstein .....         | 11 508                     | 1,0              | -6,9             | 370 491                      | 344 690     | 715 181    | -3,0             | -1,0             |
| Thüringen .....                  | 9 837                      | -14,1            | -13,0            | 225 693                      | 136 121     | 361 814    | -3,8             | -0,2             |
| Deutschland .....                | 466 463                    | -14,3            | -7,3             | 16 876 193                   | 15 088 238  | 31 964 431 | -3,7             | -2,7             |
| Früheres Bundesgebiet .....      | 416 120                    | -14,9            | -6,6             | 15 667 937                   | 14 240 710  | 29 908 647 | -3,7             | -2,6             |
| Neue Länder und Berlin-Ost ..... | 50 343                     | -8,4             | -12,3            | 1 208 256                    | 847 528     | 2 055 784  | -3,2             | -3,3             |
| Vorleistungsgüterproduzenten     |                            |                  |                  |                              |             |            |                  |                  |
| Deutschland .....                | 229 352                    | -12,8            | -5,6             | 8 104 246                    | 6 279 185   | 14 383 431 | -3,4             | -3,4             |
| Früheres Bundesgebiet .....      | 205 624                    | -13,2            | -5,1             | 7 530 623                    | 5 922 807   | 13 453 430 | -3,4             | -3,5             |
| Neue Länder und Berlin-Ost ..... | 23 728                     | -9,0             | -10,1            | 573 623                      | 356 378     | 930 001    | -3,5             | -1,5             |
| Investitionsgüterproduzenten     |                            |                  |                  |                              |             |            |                  |                  |
| Deutschland .....                | 144 678                    | -17,7            | -7,8             | 6 021 833                    | 5 703 237   | 11 725 070 | -4,2             | -2,1             |
| Früheres Bundesgebiet .....      | 129 806                    | -18,6            | -7,0             | 5 617 513                    | 5 415 225   | 11 032 738 | -4,3             | -1,8             |
| Neue Länder und Berlin-Ost ..... | 14 872                     | -8,9             | -14,6            | 404 320                      | 288 012     | 692 332    | -2,7             | -6,2             |
| Gebrauchsgüterproduzenten        |                            |                  |                  |                              |             |            |                  |                  |
| Deutschland .....                | 20 214                     | -20,3            | -15,8            | 788 278                      | 608 592     | 1 396 870  | -7,3             | -5,4             |
| Früheres Bundesgebiet .....      | 18 186                     | -21,8            | -15,5            | 744 682                      | 578 418     | 1 323 100  | -7,3             | -5,4             |
| Neue Länder und Berlin-Ost ..... | 2 028                      | -4,6             | -18,8            | 43 596                       | 30 174      | 73 770     | -6,9             | -5,1             |
| Verbrauchsgüterproduzenten       |                            |                  |                  |                              |             |            |                  |                  |
| Deutschland .....                | 72 219                     | -9,6             | -8,7             | 1 961 836                    | 2 497 224   | 4 459 060  | -2,0             | -1,1             |
| Früheres Bundesgebiet .....      | 62 504                     | -10,1            | -8,1             | 1 775 119                    | 2 324 260   | 4 099 379  | -2,0             | -1,0             |
| Neue Länder und Berlin-Ost ..... | 9 715                      | -6,7             | -12,5            | 186 717                      | 172 964     | 359 681    | -2,3             | -1,6             |



1 Betriebe  
1.2 Geleistete Arbeiterstunden sowie Bruttolohn- und -gehaltssumme  
1.2.1 Im August 1997  
Deutschland

| Nr.der<br>Klas-<br>sifika-<br>tion 1) | Wirtschaftsgliederung                                | Geleistete Arbeiterstunden |                  |                  | Bruttolohn- und -gehaltssumme |              |            |                  |                  |
|---------------------------------------|--|----------------------------|------------------|------------------|-------------------------------|--------------|------------|------------------|------------------|
|                                       |  | Insgesamt                  | Veränd. zum Vor- |                  | Lohnsumme                     | Gehaltssumme | Insgesamt  | Veränd. zum Vor- |                  |
|                                       |  |                            | monat            | jahres-<br>monat |                               |              |            | monat            | jahres-<br>monat |
|                                       |  | 1000 Stunden               | %                |                  | 1 000 DM                      |              |            | %                |                  |
| C                                     | Bergbau u.Gew.v.Steinen<br>u.Erden .....             | 12 068                     | -9,3             | -15,2            | 451 161                       | 280 335      | 731 496    | -8,4             | -14,0            |
| CA                                    | Kohlenbergbau,Torfgew.,<br>Gew.v.Erdöl u.Erdgas usw  | 8 716                      | -8,4             | -13,6            | 354 852                       | 232 427      | 587 279    | -9,4             | -11,7            |
| 10                                    | Kohlenbergbau,Torf-<br>gewinnung .....               | 8 438                      | -8,6             | -13,9            | 343 873                       | 202 554      | 546 427    | -9,7             | -12,2            |
| 10.10                                 | Steinkohlenbergbau u.<br>-brikettherstellung ....    | 6 101                      | -10,0            | -10,8            | 255 974                       | 136 714      | 392 688    | -9,2             | -13,7            |
| 10.20                                 | Braunkohlenbergbau u.<br>-brikettherstellung ....    | 2 076                      | -4,4             | -22,0            | 81 659                        | 63 957       | 145 616    | -11,4            | -8,2             |
| 10.30                                 | Torfgewinnung u.<br>-veredlung .....                 | 261                        | -7,5             | -13,0            | 6 240                         | 1 883        | 8 123      | -3,5             | -8,9             |
| 11                                    | Gew.v.Erdöl u.Erdgas<br>Erbrg.verb.Dienstleistg.     | 278                        | -2,8             | -3,1             | 10 979                        | 29 873       | 40 852     | -4,5             | -3,2             |
| 11.10                                 | Gew.v.Erdöl u.Erdgas .....                           | .                          | .                | .                | .                             | .            | .          | .                | .                |
| 11.20                                 | Erbrg.v.Dienstleistg.bei<br>d.Gew.v.Erdöl u.Erdgas . | .                          | .                | .                | .                             | .            | .          | .                | .                |
| 12.00                                 | Bergbau a.Uran-u.<br>Thoriumerze .....               | -                          | X                | X                | -                             | -            | -          | X                | X                |
| CB                                    | Erzbergbau,Gew.v.Steinen<br>u.Erden,sonst.Bergbau .. | 3 352                      | -11,4            | -19,1            | 96 309                        | 47 908       | 144 217    | -4,1             | -22,4            |
| 13                                    | Erzbergbau .....                                     | -                          | X                | X                | -                             | -            | -          | X                | X                |
| 13.10                                 | Eisenerzbergbau .....                                | -                          | X                | X                | -                             | -            | -          | X                | X                |
| 13.20                                 | NE-Metallerzbergbau<br>(oh.Uran-u.Thoriumerze)       | -                          | X                | X                | -                             | -            | -          | X                | X                |
| 14                                    | Gew.v.Steinen u.Erden,<br>sonst.Bergbau .....        | 3 352                      | -11,4            | -19,1            | 96 309                        | 47 908       | 144 217    | -4,1             | -22,4            |
| 14.1                                  | Gew.v.Natursteinen .....                             | 216                        | -10,0            | -11,5            | 6 455                         | 2 875        | 9 330      | -1,7             | -14,6            |
| 14.11                                 | Gew.v.Naturwerksteinen<br>u.Natursteinen ang .....   | .                          | .                | .                | .                             | .            | .          | .                | .                |
| 14.12                                 | Gew.v.Kalk,Dolom.-,Gips-<br>u.Anhydritstein,Kreide . | 147                        | -8,7             | -3,9             | 4 686                         | 2 201        | 6 887      | -2,0             | -2,0             |
| 14.13                                 | Gew.v.Schiefer .....                                 | .                          | .                | .                | .                             | .            | .          | .                | .                |
| 14.2                                  | Gew.v.Kies,Sand,Ton<br>u.Kaolin .....                | 2 829                      | -11,8            | -8,2             | 78 850                        | 37 939       | 116 789    | -5,0             | -6,6             |
| 14.21                                 | Gew.v.Kies u.Sand .....                              | 2 607                      | -11,4            | -8,2             | 71 895                        | 34 080       | 105 975    | -4,8             | -6,8             |
| 14.22                                 | Gew.v.Ton u.Kaolin .....                             | 222                        | -16,9            | -7,9             | 6 955                         | 3 859        | 10 814     | -6,9             | -4,2             |
| 14.30                                 | Bergbau a.chemische<br>u.Düngemittelminerale ..      | 34                         | -26,1            | -93,6            | 1 279                         | 818          | 2 097      | -9,7             | -93,6            |
| 14.40                                 | Gew.v.Salz .....                                     | 216                        | -6,5             | -1,8             | 8 421                         | 5 279        | 13 700     | 4,2              | -6,5             |
| 14.50                                 | Gew.v.Steinen u.Erden<br>ang,sonst.Bergbau .....     | 57                         | -1,7             | -12,3            | 1 304                         | 997          | 2 301      | -6,0             | -10,3            |
| D                                     | Verarbeitendes Gewerbe ...                           | 454 395                    | -14,4            | -7,0             | 16 425 032                    | 14 807 903   | 31 232 935 | -3,6             | -2,4             |
| DA                                    | Ernährungsgewerbe u.<br>Tabakverarbeitung .....      | 45 852                     | -4,5             | -8,0             | 1 154 477                     | 899 851      | 2 054 328  | 0,0              | -2,9             |
| 15                                    | Ernährungsgewerbe .....                              | 44 953                     | -4,4             | -7,9             | 1 120 309                     | 858 636      | 1 978 945  | -0,2             | -2,9             |
| 15.1                                  | Schlachten u.Fleisch-<br>verarbeitung .....          | 9 695                      | -5,5             | -9,0             | 215 687                       | 111 569      | 327 256    | -4,0             | -6,3             |
| 15.11                                 | Schlachten(oh.Schlachten<br>v.Geflügel) .....        | 1 806                      | -4,0             | -9,7             | 41 753                        | 17 485       | 59 238     | -5,7             | -6,0             |
| 15.12                                 | Schlachten v.Geflügel ....                           | 889                        | -5,8             | -1,8             | 18 127                        | 5 195        | 23 322     | -3,4             | 1,2              |
| 15.13                                 | Fleischverarbeitung .....                            | 7 000                      | -5,9             | -9,6             | 155 807                       | 88 889       | 244 696    | -3,6             | -7,0             |

1) Klassifikation der Wirtschaftszweige, Ausgabe 1993 (WZ 93).

1 Betriebe  
1.2 Geleistete Arbeiterstunden sowie Bruttolohn- und -gehaltssumme  
1.2.1 Im August 1997  
Deutschland

| Nr.der<br>Klas-<br>sifika-<br>tion 1) | Wirtschaftsgliederung                               | Geleistete Arbeiterstunden |                  |                  | Bruttolohn- und -gehaltssumme |              |           |                  |                  |
|---------------------------------------|---|----------------------------|------------------|------------------|-------------------------------|--------------|-----------|------------------|------------------|
|                                       |   | Insgesamt                  | Veränd. zum Vor- |                  | Lohnsumme                     | Gehaltssumme | Insgesamt | Veränd. zum Vor- |                  |
|                                       |   |                            | monat            | jahres-<br>monat |                               |              |           | monat            | jahres-<br>monat |
|                                       |   | 1000 Stunden               | %                | 1 000 DM         |                               |              | %         |                  |                  |
| 15.20                                 | Fischverarbeitung .....                             | 1 102                      | -7,4             | -13,3            | 23 573                        | 14 720       | 38 293    | -2,3             | -7,6             |
| 15.3                                  | Obst-u.Gemüsever-<br>arbeitung .....                | 3 020                      | -4,2             | -9,9             | 68 176                        | 39 697       | 107 873   | -0,1             | -8,1             |
| 15.31                                 | Verarb.v.Kartoffeln .....                           | 629                        | -3,2             | -5,4             | 13 216                        | 7 113        | 20 329    | -3,8             | -1,1             |
| 15.32                                 | H.v.Frucht-u.Gemüse-<br>säften .....                | 591                        | -6,0             | 11,7             | 15 661                        | 10 336       | 25 997    | -3,1             | 12,3             |
| 15.33                                 | Verarb.v.Obst u.<br>Gemüse ang .....                | 1 800                      | -4,0             | -16,5            | 39 299                        | 22 248       | 61 547    | 2,6              | -16,4            |
| 15.4                                  | H.v.pflanzlichen u.<br>tierischen Ölen u.Fetten     | 444                        | -4,3             | -32,3            | 17 021                        | 21 825       | 38 846    | 21,0             | -22,1            |
| 15.41                                 | H.v.rohen Ölen u.Fetten ..                          | 94                         | -4,1             | -13,0            | 3 436                         | 2 740        | 6 176     | -6,4             | -18,9            |
| 15.42                                 | H.v.raffinierten Ölen u.<br>Fetten .....            | 92                         | -2,1             | -12,4            | 3 324                         | 2 813        | 6 137     | 2,9              | -11,1            |
| 15.43                                 | H.v.Margarine u.ä.<br>Nahrungsfetten .....          | 258                        | -5,2             | -41,8            | 10 261                        | 16 272       | 26 533    | 35,8             | -25,0            |
| 15.5                                  | Milchverarbeitung .....                             | 4 395                      | -7,1             | -8,6             | 121 004                       | 79 203       | 200 207   | -4,2             | -5,2             |
| 15.51                                 | Milchverarbeitung<br>(oh.H.v.Speiseeis) .....       | 3 963                      | -6,4             | -9,5             | 111 490                       | 69 584       | 181 074   | -2,9             | -4,8             |
| 15.52                                 | H.v.Speiseeis .....                                 | 432                        | -12,4            | 1,4              | 9 514                         | 9 619        | 19 133    | -14,6            | -9,1             |
| 15.6                                  | Mehl-u.Schäl-möhlen,H.v.<br>Stärke u.Stärkeerzeugn. | 913                        | -2,5             | -4,0             | 25 969                        | 21 285       | 47 254    | -2,8             | 2,9              |
| 15.61                                 | Mehl-u.Schäl-möhlen .....                           | 624                        | -7,0             | -8,0             | 16 871                        | 14 452       | 31 323    | -4,8             | -1,1             |
| 15.62                                 | H.v.Stärke u.Stärke-<br>erzeugnissen .....          | 289                        | 9,1              | 5,9              | 9 098                         | 6 833        | 15 931    | 1,5              | 11,7             |
| 15.7                                  | H.v.Futtermitteln .....                             | 869                        | -5,9             | -7,3             | 23 010                        | 40 654       | 63 664    | -1,1             | 1,3              |
| 15.71                                 | H.v.Futtermitteln f.<br>Nutztiere .....             | 645                        | -4,2             | -16,7            | 15 781                        | 16 250       | 32 031    | 0,3              | -11,4            |
| 15.72                                 | H.v.Futtermitteln f.<br>sonst.Tiere .....           | 224                        | -10,4            | 37,4             | 7 229                         | 24 404       | 31 633    | -2,4             | 18,5             |
| 15.8                                  | Sonst.Ernährungsgewerbe<br>(oh.Getränkeherstellung) | 17 631                     | -2,6             | -5,5             | 428 780                       | 348 473      | 777 253   | 3,0              | 1,6              |
| 15.81                                 | H.v.Backwaren (oh.Dauer-<br>backwaren) .....        | 8 661                      | -1,3             | -7,3             | 185 490                       | 122 555      | 308 045   | -0,3             | -1,1             |
| 15.82                                 | H.v.Dauerbackwaren .....                            | 2 136                      | -5,9             | -1,3             | 49 692                        | 21 858       | 71 550    | 8,8              | 11,8             |
| 15.83                                 | Zuckerindustrie .....                               | 456                        | -21,8            | -18,7            | 23 594                        | 22 300       | 45 894    | 41,6             | -1,5             |
| 15.84                                 | H.v.Süßwaren(oh.Dauer-<br>backwaren) .....          | 3 330                      | 5,4              | -7,6             | 81 138                        | 48 619       | 129 757   | 1,6              | -2,0             |
| 15.85                                 | H.v.Teigwaren .....                                 | 233                        | -13,1            | -11,4            | 6 343                         | 5 158        | 11 501    | -4,9             | -6,3             |
| 15.86                                 | Verarb.v.Kaffee u.Tee,<br>H.v.Kaffee-Ersatz .....   | 581                        | -7,9             | -7,0             | 18 790                        | 16 340       | 35 130    | -3,0             | -1,6             |
| 15.87                                 | H.v.Würzen u.Soßen .....                            | 980                        | -11,2            | 10,5             | 28 863                        | 52 948       | 81 811    | -0,5             | 12,1             |
| 15.88                                 | H.v.homogenisierten u.<br>diätetischen Nahrungsm.   | 292                        | 1,0              | 6,2              | 7 691                         | 7 193        | 14 884    | 0,7              | -4,8             |
| 15.89                                 | H.v.sonst.Nahrungsmit-<br>teln (oh.Getränke) .....  | 962                        | -5,6             | 2,8              | 27 179                        | 51 502       | 78 681    | 5,5              | 6,7              |
| 15.9                                  | Getränkeherstellung .....                           | 6 884                      | -5,5             | -8,4             | 197 089                       | 181 210      | 378 299   | -1,9             | -4,2             |
| 15.91                                 | H.v.Spirituosen .....                               | 371                        | -9,1             | -14,5            | 8 210                         | 16 841       | 25 051    | -7,5             | -13,8            |
| 15.92                                 | Alkoholbrennerei .....                              | 17                         | -22,7            | -15,0            | 618                           | 566          | 1 184     | -6,8             | -3,3             |
| 15.93                                 | H.v.Wein a.frischen<br>Trauben .....                | 181                        | -10,4            | -15,4            | 4 531                         | 8 684        | 13 215    | 5,8              | 6,6              |
| 15.94                                 | H.v.Apfelwein u.sonst.<br>Fruchtweinen .....        | .                          | .                | .                | .                             | .            | .         | .                | .                |

1) Klassifikation der Wirtschaftszweige, Ausgabe 1993 (WZ 93).

1 Betriebe  
1.2 Geleistete Arbeiterstunden sowie Bruttolohn- und -gehaltssumme  
1.2.1 Im August 1997

Deutschland

| Nr.der<br>Klas-<br>sifika-<br>tion 1) | Wirtschaftsgliederung                                | Geleistete Arbeiterstunden |                  |                  | Bruttolohn- und -gehaltssumme |              |           |                  |                  |
|---------------------------------------|--|----------------------------|------------------|------------------|-------------------------------|--------------|-----------|------------------|------------------|
|                                       |  | Insgesamt                  | Veränd. zum Vor- |                  | Lohnsumme                     | Gehaltssumme | Insgesamt | Veränd. zum Vor- |                  |
|                                       |  |                            | monat            | jahres-<br>monat |                               |              |           | monat            | jahres-<br>monat |
|                                       |  | 1000 Stunden               | %                | 1 000 DM         |                               |              | %         |                  |                  |
| 15.95                                 | H.v.Wermutwein u.sonst.<br>aromatisierten Weinen ..  | .                          | .                | .                | .                             | .            | .         | .                | .                |
| 15.96                                 | H.v.Bier .....                                       | 3 621                      | -5,9             | -10,4            | 112 907                       | 105 515      | 218 422   | -1,7             | -6,0             |
| 15.97                                 | H.v.Malz .....                                       | 91                         | -1,1             | 3,4              | 2 611                         | 2 164        | 4 775     | -3,3             | 6,4              |
| 15.98                                 | Mineralbrunnen,H.v.<br>Erfrischungsgetränken ..      | 2 557                      | -3,9             | -4,3             | 67 098                        | 46 631       | 113 729   | -1,5             | 0,6              |
| 16.00                                 | Tabakverarbeitung .....                              | 899                        | -8,2             | -15,8            | 34 168                        | 41 215       | 75 383    | 3,4              | -4,1             |
| DB                                    | Textil-u.Bekleidungs-<br>gewerbe .....               | 14 487                     | -24,5            | -13,7            | 409 479                       | 345 515      | 754 994   | -6,8             | -5,9             |
| 17                                    | Textilgewerbe .....                                  | 9 296                      | -24,3            | -10,3            | 278 912                       | 202 655      | 481 567   | -7,3             | -4,8             |
| 17.1                                  | Spinnstoffaufbereitung<br>u.Spinnerei .....          | 1 053                      | -38,3            | -11,8            | 39 347                        | 21 148       | 60 495    | -10,1            | -2,9             |
| 17.11                                 | Baumwollaufbereitung u.<br>-spinnerei .....          | 528                        | -42,7            | -19,0            | 21 305                        | 8 679        | 29 984    | -9,9             | -5,7             |
| 17.12                                 | Wollaufbereitung u.<br>Streichgarnspinnerei ...      | 33                         | -21,4            | -58,2            | 967                           | 487          | 1 454     | -6,4             | -62,1            |
| 17.13                                 | Wollaufbereitung u.<br>Kammgarnspinnerei .....       | 273                        | -34,7            | 12,4             | 9 394                         | 5 529        | 14 923    | -7,9             | 26,1             |
| 17.14                                 | Flachsaufbereitung u.<br>-spinnerei .....            | .                          | .                | .                | .                             | .            | .         | .                | .                |
| 17.15                                 | Zwirnen u.Texturieren v.<br>Filamentgarnen usw ..... | 42                         | -26,3            | -14,3            | 1 314                         | 743          | 2 057     | -3,1             | -7,2             |
| 17.16                                 | Nähgarnfertigung .....                               | 134                        | -34,3            | -8,2             | 4 907                         | 5 295        | 10 202    | -15,6            | -10,7            |
| 17.17                                 | Sonst.Spinnstoffaufbe-<br>reitung u.Spinnerei ....   | .                          | .                | .                | .                             | .            | .         | .                | .                |
| 17.2                                  | Weberei .....  | 1 665                      | -25,8            | -13,5            | 55 939                        | 43 502       | 99 441    | -6,8             | -10,5            |
| 17.21                                 | Baumwollweberei .....                                | 983                        | -30,6            | -12,8            | 34 994                        | 24 415       | 59 409    | -6,1             | -11,4            |
| 17.22                                 | Streichgarnweberei .....                             | 21                         | -55,3            | -50,0            | 928                           | 816          | 1 744     | -20,9            | -21,6            |
| 17.23                                 | Kammgarnweberei .....                                | 289                        | -19,5            | -14,2            | 9 504                         | 6 789        | 16 293    | -8,2             | -5,9             |
| 17.24                                 | Seiden-u.Filamentgarn-<br>weberei .....              | 286                        | -3,7             | -11,2            | 7 323                         | 8 411        | 15 734    | -6,7             | -11,4            |
| 17.25                                 | Sonst.Weberei .....                                  | 86                         | -30,7            | -10,4            | 3 190                         | 3 071        | 6 261     | -5,6             | -6,2             |
| 17.30                                 | Textilveredlung .....                                | 1 172                      | -25,5            | -10,4            | 37 059                        | 27 852       | 64 911    | -8,1             | -7,6             |
| 17.40                                 | H.v.konfektion.Textil-<br>waren (oh.Bekleidung) ..   | 1 531                      | -16,6            | -10,8            | 38 177                        | 25 657       | 63 834    | -5,1             | -5,0             |
| 17.5                                  | Sonst.Textilgewerbe<br>(oh.H.v.Maschenware) ...      | 2 417                      | -18,2            | -4,3             | 70 801                        | 56 400       | 127 201   | -5,1             | -0,2             |
| 17.51                                 | H.v.Teppichen .....                                  | 609                        | -20,2            | -11,0            | 19 482                        | 15 729       | 35 211    | -1,8             | -3,0             |
| 17.52                                 | H.v.Seilerwaren .....                                | 82                         | -7,9             | -5,8             | 2 089                         | 1 125        | 3 214     | -1,9             | -2,5             |
| 17.53                                 | H.v.Vliesstoff,Erzeugn.<br>daraus (oh.Bekleidung) .  | 419                        | -21,4            | 12,0             | 13 247                        | 10 199       | 23 446    | -9,6             | 6,5              |
| 17.54                                 | Textilgewerbe ang .....                              | 1 307                      | -16,8            | -5,4             | 35 983                        | 29 347       | 65 330    | -5,4             | -0,8             |
| 17.60                                 | H.v.gewirktem u.<br>gestricktem Stoff .....          | 387                        | -27,9            | -5,8             | 11 063                        | 7 984        | 19 047    | -6,4             | 8,2              |
| 17.7                                  | H.v.gewirkten u.ge-<br>strickten Fertigerzeugn.      | 1 071                      | -25,0            | -16,7            | 26 526                        | 20 112       | 46 638    | -11,8            | -7,1             |
| 17.71                                 | H.v.Strumpfwaren .....                               | 496                        | -22,3            | -22,0            | 11 785                        | 10 247       | 22 032    | -14,8            | -6,8             |
| 17.72                                 | H.v.Pullovern,Strick-<br>jacken u.ä. ....            | 575                        | -27,1            | -11,5            | 14 741                        | 9 865        | 24 606    | -8,8             | -7,3             |

1) Klassifikation der Wirtschaftszweige, Ausgabe 1993 (WZ 93).

1 Betriebe  
1.2 Geleistete Arbeiterstunden sowie Bruttolohn- und -gehaltsumme  
1.2.1 Im August 1997

Deutschland

| Nr.der<br>Klas-<br>sifikation 1) | Wirtschaftsgliederung                                | Geleistete Arbeiterstunden |                  |                  | Bruttolohn- und -gehaltsumme |             |           |                  |                  |
|----------------------------------|--|----------------------------|------------------|------------------|------------------------------|-------------|-----------|------------------|------------------|
|                                  |  | Insgesamt                  | Veränd. zum Vor- |                  | Lohnsumme                    | Gehaltsumme | Insgesamt | Veränd. zum Vor- |                  |
|                                  |  |                            | monat            | jahres-<br>monat |                              |             |           | monat            | jahres-<br>monat |
|                                  |  | 1000 Stunden               | %                |                  | 1 000 DM                     |             |           | %                |                  |
| 18                               | Bekleidungsgewerbe .....                             | 5 191                      | -24,7            | -19,2            | 130 567                      | 142 860     | 273 427   | -5,9             | -7,7             |
| 18.10                            | H.v.Lederbekleidung .....                            | 44                         | -22,8            | -10,2            | 959                          | 951         | 1 910     | 0,6              | -0,8             |
| 18.2                             | H.v.Bekleidung (oh.<br>Lederbekleidung) .....        | 5 112                      | -24,8            | -19,4            | 128 789                      | 141 185     | 269 974   | -5,9             | -7,8             |
| 18.21                            | H.v.Arbeits-u.Berufs-<br>bekleidung .....            | 156                        | -33,9            | -26,1            | 4 218                        | 4 449       | 8 667     | -9,9             | -11,8            |
| 18.22                            | H.v.Oberbekleidg.(oh.Ar-<br>beits-u.Berufsbekleidg.) | 3 195                      | -19,0            | -14,3            | 73 453                       | 96 003      | 169 456   | -4,4             | -6,5             |
| 18.23                            | H.v.Wäsche .....                                     | 1 208                      | -36,2            | -29,4            | 37 659                       | 28 953      | 66 612    | -8,4             | -7,6             |
| 18.24                            | H.v.sonst.Bekleidg.u.<br>Bekleidungszubehör .....    | 553                        | -23,2            | -19,7            | 13 459                       | 11 780      | 25 239    | -7,8             | -15,3            |
| 18.30                            | Zurichtung u.Färben v.<br>Fellen,H.v.Pelzwaren ...   | 35                         | -20,5            | 9,4              | 819                          | 724         | 1 543     | -11,2            | 4,5              |
| DC                               | Ledergewerbe .....                                   | 2 151                      | -19,4            | -9,7             | 55 064                       | 49 601      | 104 665   | -6,2             | -6,1             |
| 19                               | Ledergewerbe .....                                   | 2 151                      | -19,4            | -9,7             | 55 064                       | 49 601      | 104 665   | -6,2             | -6,1             |
| 19.10                            | Ledererzeugung .....                                 | 177                        | -36,1            | -16,9            | 6 294                        | 2 913       | 9 207     | -11,3            | -21,4            |
| 19.20                            | Lederverarb.(oh.H.v.Le-<br>derbekleidung u.Schuhen)  | 516                        | -16,5            | -11,8            | 12 379                       | 10 291      | 22 670    | -7,4             | -6,5             |
| 19.30                            | H.v.Schuhen .....                                    | 1 458                      | -17,8            | -7,9             | 36 391                       | 36 397      | 72 788    | -5,1             | -3,6             |
| DD                               | Holzgewerbe (oh.H.v.<br>Möbeln) .....                | 10 743                     | -16,7            | -8,0             | 337 991                      | 152 082     | 490 073   | -5,2             | -3,8             |
| 20                               | Holzgewerbe (oh.H.v.<br>Möbeln) .....                | 10 743                     | -16,7            | -8,0             | 337 991                      | 152 082     | 490 073   | -5,2             | -3,8             |
| 20.10                            | Säge-,Hobel-u.Holz-<br>imprägnierwerke .....         | 2 582                      | -15,8            | -2,5             | 70 274                       | 26 678      | 96 952    | -6,0             | -2,7             |
| 20.20                            | Furnier-,Sperrh.-,Holz-<br>faserpl.-u.-spanpl.Werke  | 1 889                      | -10,8            | -3,4             | 67 835                       | 30 608      | 98 443    | -3,7             | 0,4              |
| 20.30                            | H.v.Konstr.-,Fertigb.t.,<br>Ausbauelement.u.ä.a.Holz | 4 674                      | -19,7            | -14,0            | 152 526                      | 77 417      | 229 943   | -5,2             | -6,3             |
| 20.40                            | H.v.Verpackungsmitteln<br>u.Lagerbehältern a.Holz    | 542                        | -10,9            | -3,0             | 14 204                       | 5 553       | 19 757    | -4,5             | -5,8             |
| 20.5                             | H.v.Holzwaren ang,Kork-,<br>Flecht-u.Korbwaren ..... | 1 056                      | -17,5            | -2,8             | 33 152                       | 11 826      | 44 978    | -6,3             | -0,5             |
| 20.51                            | H.v.Holzwaren ang,<br>Veredlg.v.Holzwaren .....      | 1 036                      | -17,6            | -2,5             | 32 701                       | 11 285      | 43 986    | -6,2             | -0,2             |
| 20.52                            | H.v.Kork-,Flecht-u.<br>Korbwaren .....               | 20                         | -13,0            | -16,7            | 451                          | 541         | 992       | -12,0            | -10,6            |
| DE                               | Papier-,Verlags-u.<br>Druckgewerbe .....             | 27 402                     | -8,0             | -5,1             | 962 861                      | 1 100 634   | 2 063 495 | -3,4             | -1,6             |
| 21                               | Papiergewerbe .....                                  | 13 185                     | -8,9             | -4,6             | 434 917                      | 267 984     | 702 901   | -2,7             | -1,5             |
| 21.1                             | H.v.Holzstoff,Zellstoff,<br>Papier,Karton u.Pappe .. | 4 426                      | -6,0             | -2,7             | 154 827                      | 83 122      | 237 949   | -0,8             | -2,4             |
| 21.11                            | H.v.Holzstoff u.<br>Zellstoff .....                  | .                          | .                | .                | .                            | .           | .         | .                | .                |
| 21.12                            | H.v.Papier,Karton u.<br>Pappe .....                  | .                          | .                | .                | .                            | .           | .         | .                | .                |
| 21.2                             | Papier-,Karton-u.Pappe-<br>verarbeitung .....        | 8 759                      | -10,4            | -5,5             | 280 090                      | 184 862     | 464 952   | -3,7             | -1,0             |
| 21.21                            | H.v.Wellpapier u.-pappe,<br>Verpackungsmitteln ..... | 4 647                      | -11,5            | -5,6             | 149 912                      | 88 473      | 238 385   | -2,5             | -2,3             |
| 21.22                            | H.v.Haushalts-u.Hygiene-<br>art.a.Zellstoff u.Papier | 1 613                      | -5,4             | -2,4             | 52 448                       | 32 075      | 84 523    | -1,9             | 3,7              |
| 21.23                            | H.v.Schreibwaren,Büro-<br>bedarf a.Papier u.Pappe    | 1 036                      | -10,1            | -3,2             | 29 973                       | 28 181      | 58 154    | -7,6             | 0,4              |

1) Klassifikation der Wirtschaftszweige, Ausgabe 1993 (WZ 93).

1 Betriebe  
1.2 Geleistete Arbeiterstunden sowie Bruttolohn- und -gehaltssumme  
1.2.1 Im August 1997  
Deutschland

| Nr.der<br>Klas-<br>sifika-<br>tion 1) | Wirtschaftsgliederung                               | Geleistete Arbeiterstunden |                  |                  | Bruttolohn- und -gehaltssumme |              |           |                  |                  |
|---------------------------------------|---|----------------------------|------------------|------------------|-------------------------------|--------------|-----------|------------------|------------------|
|                                       |   | Insgesamt                  | Veränd. zum Vor- |                  | Lohnsumme                     | Gehaltssumme | Insgesamt | Veränd. zum Vor- |                  |
|                                       |   |                            | monat            | jahres-<br>monat |                               |              |           | monat            | jahres-<br>monat |
|                                       |   | 1000 Stunden               | %                |                  | 1 000 DM                      |              |           | %                |                  |
| 21.24                                 | H.v.Tapeten .....                                   | 253                        | -12,2            | -3,8             | 8 427                         | 4 914        | 13 341    | -8,7             | 0,3              |
| 21.25                                 | H.v.sonst.Waren aus<br>Papier,Karton u.Pappe ..     | 1 210                      | -12,2            | -11,2            | 39 330                        | 31 219       | 70 549    | -5,4             | -3,6             |
| 22                                    | Verlags-,Druckgewerbe,<br>Vervielfältigung .....    | 14 217                     | -7,0             | -5,5             | 527 944                       | 832 650      | 1 360 594 | -3,7             | -1,7             |
| 22.1                                  | Verlagsgewerbe .....                                | 2 410                      | -8,1             | -1,1             | 99 434                        | 557 547      | 656 981   | -2,4             | 3,2              |
| 22.11                                 | Buchverlag u.Musikverlag .                          | 303                        | -11,4            | 3,1              | 8 959                         | 116 009      | 124 968   | -2,7             | 9,1              |
| 22.12                                 | Zeitungsverlag .....                                | 1 608                      | -7,6             | -2,5             | 75 558                        | 283 597      | 359 155   | -2,4             | 4,4              |
| 22.13                                 | Zeitschriftenverlag .....                           | 308                        | -8,9             | -3,8             | 10 311                        | 151 623      | 161 934   | -2,2             | -3,0             |
| 22.14                                 | Verlag v.bespielten<br>Tonträgern .....             | .                          | .                | .                | .                             | .            | .         | .                | .                |
| 22.15                                 | Sonst.Verlagsgewerbe .....                          | .                          | .                | .                | .                             | .            | .         | .                | .                |
| 22.2                                  | Druckgewerbe .....                                  | 11 427                     | -6,9             | -6,6             | 415 124                       | 264 363      | 679 487   | -5,0             | -6,5             |
| 22.21                                 | Zeitungsdruckerei .....                             | 834                        | -4,9             | -13,2            | 41 338                        | 15 115       | 56 453    | -0,3             | -13,8            |
| 22.22                                 | Druckerei (oh.Zeitungs-<br>druckerei) .....         | 9 191                      | -7,0             | -6,2             | 331 325                       | 202 038      | 533 363   | -5,4             | -6,5             |
| 22.23                                 | Druckweiterverarbeitung ..                          | 806                        | -9,1             | 6,8              | 22 109                        | 9 739        | 31 848    | -10,3            | 9,9              |
| 22.24                                 | Satzherstellung u.<br>Reproduktion .....            | 461                        | -3,8             | -19,8            | 16 864                        | 31 944       | 48 808    | -3,6             | -8,0             |
| 22.25                                 | Sonst.Druckgewerbe .....                            | 135                        | -8,8             | -7,5             | 3 488                         | 5 527        | 9 015     | 1,4              | 4,4              |
| 22.3                                  | Vervielf.v.besp.Ton-,<br>Bild-u.Datenträgern ....   | 380                        | -3,1             | 0,3              | 13 386                        | 10 740       | 24 126    | 0,8              | 15,4             |
| 22.31                                 | Vervielfältigung v.<br>bespielten Tonträgern ..     | 358                        | -2,7             | 0,6              | 12 936                        | 9 747        | 22 683    | 1,2              | 17,1             |
| 22.32                                 | Vervielfältigung v.<br>bespielten Bildträgern .     | .                          | .                | .                | .                             | .            | .         | .                | .                |
| 22.33                                 | Vervielfältigung v.<br>bespielten Datenträgern      | .                          | .                | .                | .                             | .            | .         | .                | .                |
| DF                                    | Kokerei,Mineralölverar-<br>beitung,H.v.Brutstoffen  | 1 275                      | -4,2             | -12,0            | 53 161                        | 96 070       | 149 231   | -2,7             | -3,9             |
| 23                                    | Kokerei,Mineralölverar-<br>beitung,H.v.Brutstoffen  | 1 275                      | -4,2             | -12,0            | 53 161                        | 96 070       | 149 231   | -2,7             | -3,9             |
| 23.10                                 | Kokerei .....                                       | .                          | .                | .                | .                             | .            | .         | .                | .                |
| 23.20                                 | Mineralölverarbeitung ....                          | 1 033                      | -4,0             | -13,3            | 43 669                        | 88 851       | 132 520   | -2,7             | -3,1             |
| 23.30                                 | H.u.Verarb.v.Spalt-u.<br>Brutstoffen .....          | .                          | .                | .                | .                             | .            | .         | .                | .                |
| D6                                    | Chemische Industrie .....                           | 28 144                     | -9,6             | -6,9             | 1 047 093                     | 1 831 013    | 2 878 106 | -2,1             | -3,0             |
| 24                                    | Chemische Industrie .....                           | 28 144                     | -9,6             | -6,9             | 1 047 093                     | 1 831 013    | 2 878 106 | -2,1             | -3,0             |
| 24.1                                  | H.v.chemischen Grund-<br>stoffen .....              | 13 196                     | -9,0             | -10,6            | 544 751                       | 781 421      | 1 326 172 | -1,5             | -8,3             |
| 24.11                                 | H.v.Industriegasen .....                            | 207                        | -2,8             | -4,2             | 5 959                         | 18 315       | 24 274    | -2,0             | -1,7             |
| 24.12                                 | H.v.Farbstoffen u.<br>Pigmenten .....               | 660                        | -6,5             | -15,5            | 25 621                        | 27 711       | 53 332    | -3,6             | -6,7             |
| 24.13                                 | H.v.sonst.anorganischen<br>Grundstoffen u.Chemik. . | 1 547                      | -6,2             | -1,3             | 55 561                        | 80 409       | 135 970   | -1,1             | 1,0              |
| 24.14                                 | H.v.sonst.organischen<br>Grundstoffen u.Chemik. .   | 4 166                      | -4,5             | -22,1            | 177 024                       | 283 115      | 460 139   | -3,2             | -20,1            |
| 24.15                                 | H.v.Düngemitteln u.<br>Stickstoffverbindungen .     | .                          | .                | .                | .                             | .            | .         | .                | .                |
| 24.16                                 | H.v.Kunststoff in Pri-<br>märformen .....           | 5 872                      | -10,9            | -9,0             | 250 135                       | 348 686      | 598 821   | -0,1             | -4,7             |

1) Klassifikation der Wirtschaftszweige, Ausgabe 1993 (WZ 93).

1 Betriebe  
1.2 Geleistete Arbeiterstunden sowie Bruttolohn- und -gehaltssumme  
1.2.1 Im August 1997

Deutschland

| Nr. der<br>Klas-<br>sifika-<br>tion 1) | Wirtschaftsgliederung                                | Geleistete Arbeiterstunden |                  |                  | Bruttolohn- und -gehaltssumme |              |           |                  |                  |
|--|--|----------------------------|------------------|------------------|-------------------------------|--------------|-----------|------------------|------------------|
|  |  | Insgesamt                  | Veränd. zum Vor- |                  | Lohnsumme                     | Gehaltssumme | Insgesamt | Veränd. zum Vor- |                  |
|  |  |                            | monat            | jahres-<br>monat |                               |              |           | monat            | jahres-<br>monat |
|  |  | 1000 Stunden               | %                |                  | 1 000 DM                      |              |           | %                |                  |
| 24.17                                  | H.v.synthetischem Kaut-<br>schuk in Primärformen ..  | .                          | .                | .                | .                             | .            | .         | .                | .                |
| 24.20                                  | H.v.Schädlingsbekämp-<br>fungs-u.Pflanzenschutz.     | 194                        | -10,6            | -22,4            | 6 735                         | 18 667       | 25 402    | -2,7             | 3,1              |
| 24.30                                  | H.v.Anstrichmitteln,<br>Druckfarben u.Kitten ...     | 2 599                      | -8,5             | -1,5             | 80 471                        | 147 643      | 228 114   | -3,8             | 0,3              |
| 24.4                                   | H.v.pharmazeut.Erzeugn. ..                           | 4 283                      | -11,1            | -2,1             | 149 289                       | 484 115      | 633 404   | -1,8             | 10,5             |
| 24.41                                  | H.v.pharmazeut.<br>Grundstoffen .....                | 96                         | 6,7              | -18,0            | 3 818                         | 5 281        | 9 099     | -6,9             | -14,0            |
| 24.42                                  | H.v.pharmazeut.Speziali-<br>täten u.sonst.Erzeugn. . | 4 187                      | -11,4            | -1,7             | 145 471                       | 478 834      | 624 305   | -1,7             | 11,0             |
| 24.5                                   | H.v.Seifen,Wasch-,Reini-<br>gungs-u.Körperpflegem. . | 2 793                      | -12,2            | -7,7             | 89 502                        | 190 474      | 279 976   | -2,1             | -7,7             |
| 24.51                                  | H.v.Seifen,Wasch-,Reini-<br>gungs-u.Poliermitteln .. | 1 324                      | -17,0            | -14,9            | 48 889                        | 90 866       | 139 755   | -5,4             | -15,6            |
| 24.52                                  | H.v.Duft-u.Körper-<br>pflegemitteln .....            | 1 469                      | -7,4             | -0,1             | 40 613                        | 99 608       | 140 221   | 1,4              | 1,8              |
| 24.6                                   | H.v.sonst.chemischen<br>Erzeugnissen .....           | 3 310                      | -4,0             | -0,1             | 106 750                       | 169 383      | 276 133   | -5,4             | -2,3             |
| 24.61                                  | H.v.pyrotechnischen<br>Erzeugnissen .....            | 307                        | -8,4             | -16,4            | 9 194                         | 8 678        | 17 872    | -1,3             | 0,5              |
| 24.62                                  | H.v.Klebstoffen u.<br>Gelatine .....                 | 357                        | -13,1            | -5,6             | 12 159                        | 19 312       | 31 471    | 0,6              | 1,6              |
| 24.63                                  | H.v.etherischen Ölen .....                           | 131                        | -6,4             | -3,0             | 4 208                         | 12 595       | 16 803    | -2,2             | 2,7              |
| 24.64                                  | H.v.fotochemischen<br>Erzeugnissen .....             | 492                        | 8,1              | 7,2              | 21 081                        | 28 105       | 49 186    | 10,9             | -14,0            |
| 24.65                                  | H.v.unbespalten Ton-,<br>Bild-u.Datenträgern ....    | 170                        | -4,5             | -5,0             | 6 584                         | 7 370        | 13 954    | 3,9              | -9,7             |
| 24.66                                  | H.v.chemischen Erzeug-<br>nissen ang .....           | 1 853                      | -3,8             | 3,2              | 53 524                        | 93 323       | 146 847   | -12,3            | 1,3              |
| 24.70                                  | H.v.Chemiefasern .....                               | 1 769                      | -16,2            | -4,8             | 69 595                        | 39 310       | 108 905   | 0,9              | -2,0             |
| DH                                     | H.v.Gummi-u.Kunststoff-<br>waren .....               | 30 565                     | -12,5            | -3,5             | 937 426                       | 590 318      | 1 527 744 | -3,8             | -0,8             |
| 25                                     | H.v.Gummi-u.Kunststoff-<br>waren .....               | 30 565                     | -12,5            | -3,5             | 937 426                       | 590 318      | 1 527 744 | -3,8             | -0,8             |
| 25.1                                   | H.v.Gummiwaren .....                                 | 6 466                      | -13,5            | -6,2             | 224 033                       | 146 693      | 370 726   | -2,7             | 0,3              |
| 25.11                                  | H.v.Bereifungen .....                                | 1 662                      | -21,4            | -17,7            | 68 874                        | 49 547       | 118 421   | -2,7             | -0,7             |
| 25.12                                  | Runderneuerung v.<br>Bereifungen .....               | 106                        | -23,2            | -26,9            | 3 752                         | 2 205        | 5 957     | -2,4             | -25,2            |
| 25.13                                  | H.v.sonst.Gummiwaren .....                           | 4 698                      | -10,0            | -0,7             | 151 407                       | 94 941       | 246 348   | -2,7             | 1,6              |
| 25.2                                   | H.v.Kunststoffwaren .....                            | 24 099                     | -12,3            | -2,8             | 713 393                       | 443 625      | 1 157 018 | -4,1             | -1,1             |
| 25.21                                  | H.v.Platten,Folien usw<br>a.Kunststoff .....         | 6 455                      | -10,1            | -0,7             | 201 284                       | 132 168      | 333 452   | -2,3             | 2,3              |
| 25.22                                  | H.v.Verpackungsmitteln<br>a.Kunststoff .....         | 3 291                      | -14,5            | -6,8             | 101 758                       | 50 699       | 152 457   | -2,2             | -5,8             |
| 25.23                                  | H.v.Baubedarfsartikeln<br>a.Kunststoff .....         | 3 957                      | -11,6            | -4,1             | 109 869                       | 73 730       | 183 599   | -4,1             | -0,4             |
| 25.24                                  | H.v.sonst.Kunststoff-<br>waren .....                 | 10 396                     | -13,1            | -2,2             | 300 482                       | 187 028      | 487 510   | -6,0             | -2,0             |
| DI                                     | Glasgewerbe,Keramik,<br>Verarb.v.Steinen u.Erden     | 23 931                     | -12,4            | -9,0             | 729 750                       | 450 045      | 1 179 795 | -5,2             | -5,2             |
| 26                                     | Glasgewerbe,Keramik,<br>Verarb.v.Steinen u.Erden     | 23 931                     | -12,4            | -9,0             | 729 750                       | 450 045      | 1 179 795 | -5,2             | -5,2             |
| 26.1                                   | H.u.Verarb.v.Glas .....                              | 5 878                      | -11,5            | -6,2             | 187 898                       | 101 119      | 289 017   | -3,5             | -3,2             |

1) Klassifikation der Wirtschaftszweige, Ausgabe 1993 (WZ 93).

1 Betriebe  
1.2 Geleistete Arbeiterstunden sowie Bruttolohn- und -gehaltssumme  
1.2.1 Im August 1997  
Deutschland

| Nr.der<br>Klas-<br>sifika-<br>tion 1) | Wirtschaftsgliederung                                | Geleistete Arbeiterstunden |                  |                  | Bruttolohn- und -gehaltssumme |              |           |                  |                  |
|---------------------------------------|--|----------------------------|------------------|------------------|-------------------------------|--------------|-----------|------------------|------------------|
|                                       |  | Insgesamt                  | Veränd. zum Vor- |                  | Lohnsumme                     | Gehaltssumme | Insgesamt | Veränd. zum Vor- |                  |
|                                       |  |                            | monat            | jahres-<br>monat |                               |              |           | monat            | jahres-<br>monat |
|                                       |  | 1000 Stunden               | %                |                  | 1 000 DM                      |              |           | %                |                  |
| 26.11                                 | H.v.Flachglas .....                                  | 303                        | -11,1            | 6,7              | 10 993                        | 6 025        | 17 018    | -2,1             | 10,6             |
| 26.12                                 | Veredlg.u.Verarb.v.<br>Flachglas .....               | 2 042                      | -11,4            | -6,6             | 57 050                        | 31 328       | 88 378    | -5,7             | -1,2             |
| 26.13                                 | H.v.Hohlglas .....                                   | 2 060                      | -10,1            | -10,9            | 68 012                        | 28 534       | 96 546    | -2,4             | -9,8             |
| 26.14                                 | H.v.Glasfaser .....                                  | 349                        | -15,9            | -7,9             | 12 866                        | 9 488        | 22 354    | -0,7             | -0,2             |
| 26.15                                 | H.,Veredlg.u.Verarb.v.<br>sonst.Glas,techn.Glasw.    | 1 124                      | -12,9            | 1,5              | 38 977                        | 25 744       | 64 721    | -3,4             | 0,7              |
| 26.2                                  | Keramik (oh.Ziegelei u.<br>Baukeramik) .....         | 3 179                      | -16,9            | -8,0             | 96 947                        | 56 974       | 153 921   | -4,4             | -3,9             |
| 26.21                                 | H.v.keramischen Haus-<br>haltsw.u.Ziergegenst. ..    | 1 349                      | -16,7            | -13,5            | 38 259                        | 14 867       | 53 126    | -4,4             | -8,2             |
| 26.22                                 | H.v.Sanitärkeramik .....                             | 275                        | -26,5            | -8,3             | 9 407                         | 7 670        | 17 077    | -6,1             | -10,1            |
| 26.23                                 | H.v.Isolatoren u.<br>Isolierteilen a.Keramik         | 383                        | -21,5            | -6,6             | 11 412                        | 7 057        | 18 469    | -5,0             | 0,4              |
| 26.24                                 | H.v.keramischen Erzeugn.<br>f.sonst.techn.Zwecke ... | 180                        | -15,5            | 1,7              | 5 675                         | 5 207        | 10 882    | -5,8             | 2,8              |
| 26.25                                 | H.v.keramischen<br>Erzeugnissen ang .....            | 232                        | -20,6            | -1,3             | 7 277                         | 3 190        | 10 467    | -2,4             | 2,7              |
| 26.26                                 | H.v.feuerfesten<br>keramischen Werkstoffen           | 760                        | -9,5             | -1,6             | 24 917                        | 18 983       | 43 900    | -3,6             | -0,6             |
| 26.30                                 | H.v.keramischen Wand-u.<br>Bodenfliesen u.-platten   | 588                        | -13,5            | -9,1             | 17 414                        | 10 859       | 28 273    | 1,0              | -8,9             |
| 26.40                                 | Ziegelei,H.v.sonst.<br>Baukeramik .....              | 1 523                      | -12,2            | -11,7            | 44 893                        | 20 766       | 65 659    | -4,4             | -7,7             |
| 26.5                                  | H.v.Zement,Kalk u.<br>gebranntem Gips .....          | 1 419                      | -11,3            | -4,8             | 48 761                        | 40 009       | 88 770    | -15,1            | -1,4             |
| 26.51                                 | H.v.Zement .....                                     | 1 012                      | -11,6            | -2,4             | 34 208                        | 29 994       | 64 202    | -19,0            | 1,3              |
| 26.52                                 | H.v.Kalk .....                                       | 258                        | -12,2            | -15,4            | 9 825                         | 7 252        | 17 077    | -2,6             | -9,8             |
| 26.53                                 | H.v.gebranntem Gips .....                            | 149                        | -7,5             | -                | 4 728                         | 2 763        | 7 491     | -4,0             | -2,3             |
| 26.6                                  | H.v.Erzeugnissen a.<br>Beton,Zement u.Gips ....      | 8 707                      | -12,1            | -11,5            | 252 067                       | 160 231      | 412 298   | -5,4             | -7,3             |
| 26.61                                 | H.v.Betonerzeugnissen f.<br>d.Bau u.Kalksandsteinen  | 5 913                      | -12,4            | -11,2            | 171 675                       | 96 529       | 268 204   | -5,6             | -7,8             |
| 26.62                                 | H.v.Gipserzeugnissen f.<br>d.Bau .....               | 212                        | -8,6             | -7,4             | 6 899                         | 3 269        | 10 168    | -0,3             | 3,9              |
| 26.63                                 | H.v.Transportbeton .....                             | 1 666                      | -11,4            | -15,1            | 45 768                        | 27 180       | 72 948    | -5,4             | -9,4             |
| 26.64                                 | H.v.Mörtel .....                                     | 421                        | -9,3             | -1,9             | 12 163                        | 20 862       | 33 025    | -4,1             | 3,1              |
| 26.65                                 | H.v.Faserzementwaren .....                           | 264                        | -13,2            | -9,6             | 8 851                         | 6 839        | 15 690    | -8,0             | -15,8            |
| 26.66                                 | H.v.Erzeugnissen a.<br>Beton,Zement u.Gips ang       | 231                        | -15,4            | -10,8            | 6 711                         | 5 552        | 12 263    | -4,6             | -5,9             |
| 26.70                                 | Be-u.Verarb.v.Natur-<br>steinen ang .....            | 698                        | -13,1            | -14,4            | 19 463                        | 10 260       | 29 723    | -3,9             | -10,4            |
| 26.8                                  | H.v.sonst.Mineral-<br>erzeugnissen .....             | 1 939                      | -8,2             | -6,3             | 62 307                        | 49 827       | 112 134   | -3,1             | -3,0             |
| 26.81                                 | H.v.Mühl-,Polier-u.ä.<br>Steinen,Schleifwerkzeug.    | 644                        | -10,2            | -4,3             | 21 934                        | 17 439       | 39 373    | -4,0             | -1,9             |
| 26.82                                 | H.v.Mineraler-<br>zeugnissen ang .....               | 1 295                      | -7,1             | -7,2             | 40 373                        | 32 388       | 72 761    | -2,6             | -3,5             |
| DJ                                    | Metallerzg.u.-bearb.,<br>H.v.Metallerzeugnissen .    | 72 733                     | -11,1            | -4,1             | 2 554 323                     | 1 473 688    | 4 028 011 | -3,1             | -1,7             |
| 27                                    | Metallerzg.u.-bearbeitung.                           | 23 598                     | -9,2             | -2,4             | 919 425                       | 471 569      | 1 390 994 | -3,1             | -0,7             |
| 27.10                                 | Erzeugung v.Roheisen,<br>Stahl,Ferroleg.(EGKS) ..    | 7 752                      | -1,5             | 0,4              | 292 319                       | 151 981      | 444 300   | -1,5             | 0,2              |

1) Klassifikation der Wirtschaftszweige, Ausgabe 1993 (WZ 93).

1 Betriebe  
1.2 Geleistete Arbeiterstunden sowie Bruttolohn- und -gehaltssumme  
1.2.1 Im August 1997  
Deutschland

| Nr.der<br>Klas-<br>sifi-<br>ka-<br>tion 1) | Wirtschaftsgliederung                                | Geleistete Arbeiterstunden |                  |                  | Bruttolohn- und -gehaltssumme |              |           |                  |                  |
|--|--|----------------------------|------------------|------------------|-------------------------------|--------------|-----------|------------------|------------------|
|  |  | Insgesamt                  | Veränd. zum Vor- |                  | Lohnsumme                     | Gehaltssumme | Insgesamt | Veränd. zum Vor- |                  |
|  |  |                            | monat            | jahres-<br>monat |                               |              |           | monat            | jahres-<br>monat |
|  |  | 1000 Stunden               | %                |                  | 1 000 DM                      |              |           | %                |                  |
| 27.2                                       | H.v.Rohren .....                                     | 3 130                      | -4,1             | -3,3             | 111 634                       | 56 819       | 168 453   | -3,3             | -4,7             |
| 27.21                                      | H.v.Rohren u.Rohrstücken<br>a.Gußeisen .....         | 444                        | 1,4              | -9,4             | 15 541                        | 9 514        | 25 055    | -2,6             | -12,6            |
| 27.22                                      | H.v.Stahlrohren u.Rohr-<br>stücken a. Eisen u.Stahl  | 2 686                      | -4,9             | -2,2             | 96 093                        | 47 305       | 143 398   | -3,4             | -3,2             |
| 27.3                                       | Sonst.erste Bearb.v.Ei-<br>sen,Stahl,H.v.Ferroleg.   | 1 969                      | -8,7             | -5,7             | 74 672                        | 41 507       | 116 179   | -2,4             | -1,9             |
| 27.31                                      | H.v.Blankstahl .....                                 | 203                        | -19,4            | -8,6             | 8 481                         | 4 610        | 13 091    | -5,6             | -2,4             |
| 27.32                                      | H.v.Kaltband unter<br>500 mm Breite .....            | 776                        | -6,7             | -3,4             | 31 142                        | 17 680       | 48 822    | -0,4             | -0,1             |
| 27.33                                      | H.v.Kaltprofilen .....                               | 146                        | -5,8             | 18,7             | 4 877                         | 2 752        | 7 629     | -5,8             | 20,7             |
| 27.34                                      | H.v.gezogenem Draht .....                            | 623                        | -8,7             | -11,6            | 22 377                        | 11 081       | 33 458    | -2,9             | -7,8             |
| 27.35                                      | Erste Bearb.v.Eisen u.<br>Stahl ang,H.v.Ferroleg.    | 221                        | -6,4             | -6,4             | 7 795                         | 5 384        | 13 179    | -3,2             | -2,8             |
| 27.4                                       | Erzeugung u.erste Bearb.<br>v.NE-Metallen .....      | 5 132                      | -11,7            | 0,0              | 205 407                       | 134 986      | 340 393   | -5,7             | 1,8              |
| 27.41                                      | Erzeugung u.erste Bearb.<br>v.Edelmetallen .....     | 177                        | -11,9            | -16,5            | 5 846                         | 9 863        | 15 709    | -3,2             | -11,6            |
| 27.42                                      | Erzeugung u.erste Bearb.<br>v.Aluminium .....        | 2 630                      | -7,5             | 0,2              | 100 524                       | 63 954       | 164 478   | -2,0             | 0,8              |
| 27.43                                      | Erzeugung u.erste Bearb.<br>v.Blei,Zink u.Zinn ..... | 414                        | -11,4            | 33,1             | 15 723                        | 8 954        | 24 677    | -3,1             | 37,3             |
| 27.44                                      | Erzeugung u.erste Bearb.<br>v.Kupfer .....           | 1 613                      | -15,7            | -4,4             | 71 435                        | 43 868       | 115 303   | -11,1            | 0,3              |
| 27.45                                      | Erzeugung u.erste Bearb.<br>v.sonst.NE-Metallen .... | 298                        | -22,8            | -0,3             | 11 879                        | 8 347        | 20 226    | -7,3             | -1,9             |
| 27.5                                       | Gießereiindustrie .....                              | 5 615                      | -18,5            | -6,2             | 235 393                       | 86 276       | 321 669   | -2,8             | -1,7             |
| 27.51                                      | Eisengießerei .....                                  | 2 492                      | -20,5            | -9,7             | 117 450                       | 38 129       | 155 579   | -2,8             | -1,9             |
| 27.52                                      | Stahlgießerei .....                                  | 621                        | -20,1            | -10,7            | 24 096                        | 12 855       | 36 951    | -1,8             | -3,9             |
| 27.53                                      | Leichtmetallgießerei .....                           | 1 963                      | -16,1            | -0,5             | 73 818                        | 26 414       | 100 232   | -3,2             | -1,3             |
| 27.54                                      | Buntmetallgießerei .....                             | 539                        | -15,4            | -3,1             | 20 029                        | 8 878        | 28 907    | -2,7             | 0,7              |
| 28   | H.v.Metallerzeugnissen ...                           | 49 135                     | -12,0            | -5,0             | 1 634 898                     | 1 002 119    | 2 637 017 | -3,0             | -2,3             |
| 28.1                                       | Stahl-u.Leichtmetallbau ..                           | 10 802                     | -9,8             | -8,4             | 320 815                       | 224 971      | 545 786   | -3,5             | -5,3             |
| 28.11                                      | H.v.Stahl-u.Leicht-<br>metallkonstruktionen ...      | 8 384                      | -9,4             | -8,1             | 251 028                       | 179 711      | 430 739   | -3,8             | -4,8             |
| 28.12                                      | H.v.Ausbauelementen a.<br>Stahl u.Leichtmetall ...   | 2 418                      | -11,2            | -9,6             | 69 787                        | 45 260       | 115 047   | -2,6             | -7,2             |
| 28.2                                       | Kessel-u.Behälterbau<br>(oh.H.v.Dampfkesseln) ..     | 2 461                      | -13,9            | -12,9            | 86 482                        | 57 629       | 144 111   | 0,0              | -3,7             |
| 28.21                                      | H.v.Tanks u.Sammel-<br>behältern .....               | 1 082                      | -13,2            | -18,9            | 37 326                        | 21 655       | 58 981    | -2,2             | -13,0            |
| 28.22                                      | H.v.Zentralheizungs-<br>Heizkörpern u.-kesseln .     | 1 379                      | -14,4            | -7,5             | 49 156                        | 35 974       | 85 130    | 1,6              | 4,0              |
| 28.30                                      | H.v.Dampfkesseln (oh.<br>Zentralheizungskessel) .    | 3 240                      | -7,9             | -14,6            | 117 506                       | 93 649       | 211 155   | -3,1             | -7,0             |
| 28.40                                      | H.v.Schmiede-,Press-,<br>Zieh-,Stanzteilen u.ä. .    | 6 565                      | -12,5            | 1,1              | 230 322                       | 106 614      | 336 936   | -2,6             | 1,0              |
| 28.5                                       | Oberfläch.veredlg.,Wär-<br>mebehandlg.,Mechanik ang  | 6 131                      | -14,1            | 2,0              | 187 482                       | 76 182       | 263 664   | -3,0             | 2,3              |
| 28.51                                      | Oberfläch.veredlg.u.<br>Wärmebehandlung .....        | 3 159                      | -11,2            | -0,5             | 93 263                        | 40 361       | 133 624   | -3,8             | 1,4              |
| 28.52                                      | Mechanik ang .....                                   | 2 972                      | -17,0            | 4,8              | 94 219                        | 35 821       | 130 040   | -2,2             | 3,3              |

1) Klassifikation der Wirtschaftszweige, Ausgabe 1993 (WZ 93).



1 Betriebe  
1.2 Geleistete Arbeiterstunden sowie Bruttolohn- und -gehaltssumme  
1.2.1 Im August 1997  
Deutschland

| Nr. der<br>Klas-<br>sifika-<br>tion 1) | Wirtschaftsgliederung                                 | Geleistete Arbeiterstunden |                  |                  | Bruttolohn- und -gehaltssumme |              |           |                  |                  |
|--|---|----------------------------|------------------|------------------|-------------------------------|--------------|-----------|------------------|------------------|
|  |   | Insgesamt                  | Veränd. zum Vor- |                  | Lohnsumme                     | Gehaltssumme | Insgesamt | Veränd. zum Vor- |                  |
|  |   |                            | monat            | jahres-<br>monat |                               |              |           | monat            | jahres-<br>monat |
|  |   | 1000 Stunden               | %                |                  | 1 000 DM                      |              |           | %                |                  |
| 28.6                                   | H.v.Schneidw.,Werkzeug.,<br>Schlössern u.Beschlägen   | 8 535                      | -10,7            | -2,1             | 303 898                       | 209 563      | 513 461   | -3,6             | 0,4              |
| 28.61                                  | H.v.Schneidwaren u.<br>Bestecken .....                | 480                        | -2,2             | -8,8             | 17 074                        | 13 759       | 30 833    | -6,4             | -6,4             |
| 28.62                                  | H.v.Werkzeugen .....                                  | 4 153                      | -13,7            | -3,5             | 153 797                       | 107 305      | 261 102   | -4,8             | -1,7             |
| 28.63                                  | H.v.Schlössern u.<br>Beschlägen .....                 | 3 902                      | -8,2             | 0,4              | 133 027                       | 88 499       | 221 526   | -1,8             | 4,1              |
| 28.7                                   | H.v.sonst.EBM-Waren .....                             | 11 401                     | -14,1            | -5,4             | 388 393                       | 233 511      | 621 904   | -3,0             | -3,3             |
| 28.71                                  | H.v.Behältern a.Eisen u.<br>Stahl .....               | 306                        | -15,7            | -16,2            | 10 627                        | 4 006        | 14 633    | -9,4             | -17,0            |
| 28.72                                  | H.v.Verpackungen u.<br>Verschlüssen a.Metall ..       | 1 475                      | -11,9            | -6,7             | 54 663                        | 26 814       | 81 477    | -3,0             | -6,6             |
| 28.73                                  | H.v.Drahtwaren .....                                  | 1 162                      | -12,3            | 2,7              | 38 520                        | 22 431       | 60 951    | -3,3             | 4,0              |
| 28.74                                  | H.v.Schrauben,Nieten,<br>Ketten u.Federn .....        | 3 465                      | -15,7            | 0,1              | 120 741                       | 62 413       | 183 154   | -4,1             | 1,3              |
| 28.75                                  | H.v.EBM-Waren ang .....                               | 4 993                      | -13,9            | -9,5             | 163 842                       | 117 847      | 281 689   | -1,8             | -5,7             |
| DK                                     | Maschinenbau .....                                    | 65 457                     | -17,8            | -8,2             | 2 601 180                     | 2 723 412    | 5 324 592 | -4,0             | -2,4             |
| 29                                     | Maschinenbau .....                                    | 65 457                     | -17,8            | -8,2             | 2 601 180                     | 2 723 412    | 5 324 592 | -4,0             | -2,4             |
| 29.1                                   | H.v.Masch.f.d.Erzeugung<br>u.Nutzung v.mech.Energie   | 16 447                     | -15,5            | -7,0             | 662 724                       | 659 647      | 1 322 371 | -3,6             | -1,7             |
| 29.11                                  | H.v.Verbränn.mot.u.Turb.<br>(oh.Strassenfahrz.u.ä.) . | 2 603                      | -5,1             | -2,0             | 105 731                       | 189 452      | 295 183   | -2,8             | 0,4              |
| 29.12                                  | H.v.Pumpen u.<br>Kompressoren .....                   | 3 954                      | -15,1            | -7,4             | 156 461                       | 159 441      | 315 902   | -4,8             | -5,4             |
| 29.13                                  | H.v.Armaturen .....                                   | 4 208                      | -14,3            | -5,7             | 155 650                       | 163 285      | 318 935   | -3,0             | -0,7             |
| 29.14                                  | H.v.Lagern,Getrieben,<br>Zahnradern,Antriebsselem.    | 5 682                      | -20,6            | -9,7             | 244 882                       | 147 469      | 392 351   | -3,7             | -1,0             |
| 29.2                                   | H.v.sonst.Maschinen f.<br>unspezifische Verwendung    | 16 022                     | -14,8            | -7,3             | 596 343                       | 651 406      | 1 247 749 | -4,8             | -3,9             |
| 29.21                                  | H.v.öfen u.Brennern .....                             | 743                        | -12,2            | -4,5             | 27 377                        | 46 702       | 74 079    | -5,2             | -                |
| 29.22                                  | H.v.Hebezeugen u.<br>Fördermitteln .....              | 5 349                      | -16,4            | -9,4             | 209 589                       | 198 607      | 408 196   | -7,4             | -4,8             |
| 29.23                                  | H.v.kälte-u.lufttechn.<br>Erzeugn.f.gewerbl.Zwecke    | 3 520                      | -11,9            | -10,4            | 120 405                       | 127 406      | 247 811   | -4,4             | -8,5             |
| 29.24                                  | H.v.Maschinen f.unspezi-<br>fische Verwendung ang ..  | 6 410                      | -15,2            | -3,9             | 238 972                       | 278 691      | 517 663   | -2,9             | -1,2             |
| 29.3                                   | H.v.land-u.forstw.<br>Maschinen .....                 | 2 117                      | -35,4            | -18,6            | 109 821                       | 69 474       | 179 295   | -6,1             | -5,5             |
| 29.31                                  | H.v.Ackerschleppern .....                             | 528                        | -51,0            | -40,1            | 40 410                        | 25 152       | 65 562    | -6,3             | -12,8            |
| 29.32                                  | H.v.sonst.land-u.<br>forstw.Maschinen .....           | 1 589                      | -27,8            | -7,5             | 69 411                        | 44 322       | 113 733   | -6,0             | -0,6             |
| 29.40                                  | H.v.Werkzeugmaschinen ....                            | 7 904                      | -16,8            | -7,3             | 297 291                       | 332 770      | 630 061   | -3,5             | -5,7             |
| 29.5                                   | H.v.Masch.f.sonst.best.<br>Wirtschaftszweige .....    | 18 186                     | -17,9            | -6,9             | 723 760                       | 819 875      | 1 543 635 | -2,9             | 0,7              |
| 29.51                                  | H.v.Masch.f.Metallerzeu-<br>gung,Walzwerkseintr.usw . | 598                        | -4,5             | -22,9            | 20 097                        | 49 874       | 69 971    | -4,2             | -16,1            |
| 29.52                                  | H.v.Bergwerks-,Bau-u.<br>Baustoffmaschinen .....      | 2 496                      | -16,6            | -11,9            | 101 159                       | 123 256      | 224 415   | -5,2             | -6,7             |
| 29.53                                  | H.v.Masch.f.Ernährungs-<br>gewerbe u.Tabakverarb. .   | 1 752                      | -12,4            | -8,3             | 62 390                        | 78 668       | 141 058   | -5,8             | -3,6             |
| 29.54                                  | H.v.Masch.f.d.Textil-,<br>Bekleidg.-u.Ledergewerbe    | 2 884                      | -22,1            | -9,3             | 123 197                       | 105 508      | 228 705   | -2,7             | -5,6             |
| 29.55                                  | H.v.Masch.f.d.Papier-<br>gewerbe .....                | 945                        | -19,4            | -5,9             | 42 672                        | 66 867       | 109 539   | 13,2             | 16,5             |

1) Klassifikation der Wirtschaftszweige, Ausgabe 1993 (WZ 93).

1 Betriebe  
1.2 Geleistete Arbeiterstunden sowie Bruttolohn- und -gehaltssumme  
1.2.1 Im August 1997  
Deutschland

| Nr.der<br>Klas-<br>sifika-<br>tion 1) | Wirtschaftsgliederung                                | Geleistete Arbeiterstunden |                  |                  | Bruttolohn- und -gehaltssumme |              |           |                  |                  |
|---------------------------------------|--|----------------------------|------------------|------------------|-------------------------------|--------------|-----------|------------------|------------------|
|                                       |  | Insgesamt                  | Veränd. zum Vor- |                  | Lohnsumme                     | Gehaltssumme | Insgesamt | Veränd. zum Vor- |                  |
|                                       |  |                            | monat            | jahres-<br>monat |                               |              |           | monat            | jahres-<br>monat |
|                                       |  |                            |                  |                  |                               |              |           |                  |                  |
|                                       |  | 1000 Stunden               | %                |                  | 1 000 DM                      |              |           | %                |                  |
| 29.56                                 | H.v.Masch.f.best.Wirt-<br>schaftszweige ang .....    | 9 511                      | -18,5            | -3,2             | 374 245                       | 395 702      | 769 947   | -3,5             | 6,1              |
| 29.60                                 | H.v.Waffen u.Munition ....                           | 511                        | -27,4            | -22,2            | 20 926                        | 27 328       | 48 254    | -3,9             | -13,6            |
| 29.7                                  | H.v.Haushaltsgeräten ang .                           | 4 270                      | -25,4            | -14,7            | 190 315                       | 162 912      | 353 227   | -6,4             | -2,9             |
| 29.71                                 | H.v.elektrischen<br>Haushaltsgeräten .....           | 3 635                      | -26,9            | -12,7            | 170 759                       | 145 488      | 316 247   | -6,6             | -2,5             |
| 29.72                                 | H.v.nichtelektrischen<br>Heiz-,Koch-u.ä.Gerät.ang    | 635                        | -15,3            | -24,2            | 19 556                        | 17 424       | 36 980    | -4,2             | -5,6             |
| DL                                    | H.v.Büromasch.,Dv-Gerät.<br>u.-einr.;Elektrotech.usw | 50 696                     | -16,5            | -8,4             | 1 838 452                     | 2 825 192    | 4 663 644 | -1,3             | -4,2             |
| 30.0                                  | H.v.Büromasch.,Dv-Gerät.<br>u.-einr. ....            | 1 685                      | -18,4            | 9,3              | 58 688                        | 229 272      | 287 960   | 0,6              | -9,0             |
| 30.01                                 | H.v.Büromaschinen .....                              | 589                        | -21,5            | 26,7             | 20 019                        | 37 917       | 57 936    | -5,3             | 17,3             |
| 30.02                                 | H.v.Dv-Gerät.u.-einr. ....                           | 1 096                      | -16,7            | 1,8              | 38 669                        | 191 355      | 230 024   | 2,2              | -13,9            |
| 31                                    | H.v.Geräten d.Elektriz.<br>erzg.,-verteilung u.ä. .  | 28 745                     | -14,9            | -8,6             | 1 056 238                     | 1 348 413    | 2 404 651 | -1,0             | -5,0             |
| 31.10                                 | H.v.Elektromotoren,Gene-<br>ratoren,Transformatoren  | 5 097                      | -19,1            | -5,7             | 197 639                       | 154 631      | 352 270   | -2,4             | -7,6             |
| 31.20                                 | H.v.Elektriz.vertlg.-u.<br>-schalteinrichtungen ...  | 12 567                     | -15,3            | -12,3            | 450 481                       | 864 312      | 1 314 793 | -0,4             | -4,8             |
| 31.30                                 | H.v.isol.Elektrokabeln,<br>-leitungen u.-drähten ..  | 1 955                      | -9,6             | -7,5             | 69 670                        | 46 365       | 116 035   | -4,1             | -3,3             |
| 31.40                                 | H.v.Akkumulatoren u.<br>Batterien .....              | 576                        | -17,0            | -13,8            | 24 283                        | 18 700       | 42 983    | -2,3             | -8,1             |
| 31.50                                 | H.v.elektrischen Lampen<br>u.Leuchten .....          | 2 600                      | -9,8             | -0,4             | 84 454                        | 71 810       | 156 264   | -2,6             | -1,1             |
| 31.6                                  | H.v.elekt.r.Ausrüstg.ang ..                          | 5 950                      | -13,7            | -6,1             | 229 711                       | 192 595      | 422 306   | 0,1              | -4,8             |
| 31.61                                 | H.v.elekt.r.Ausrüstg.f.<br>Motoren u.Fahrzeuge ang   | 3 530                      | -15,3            | -7,3             | 140 793                       | 81 417       | 222 210   | 1,4              | -8,7             |
| 31.62                                 | H.v.sonst.elekt.r.<br>Ausrüstg.ang .....             | 2 420                      | -11,2            | -4,3             | 88 918                        | 111 178      | 200 096   | -1,3             | -0,1             |
| 32                                    | Rundfunk-,Fernseh-u.<br>Nachrichtentechnik .....     | 8 218                      | -16,7            | -8,9             | 313 234                       | 543 421      | 856 655   | 0,7              | -0,8             |
| 32.10                                 | H.v.elektronischen<br>Bauelementen .....             | 3 986                      | -15,4            | -3,4             | 145 779                       | 201 065      | 346 844   | 1,8              | 2,5              |
| 32.20                                 | H.v.nachrichtentech-<br>nischen Geräten u.Einr. ..   | 2 601                      | -13,7            | 0,6              | 104 860                       | 245 558      | 350 418   | 2,4              | 3,8              |
| 32.30                                 | H.v.Rundfunk-,Fernseh-,<br>phono-,videotechn.Gerät.  | 1 631                      | -23,8            | -29,5            | 62 595                        | 96 798       | 159 393   | -4,9             | -15,0            |
| 33                                    | Medizin-,Mess-,Steuer-<br>u.Regelungstechnik,Optik   | 12 048                     | -19,9            | -9,5             | 410 292                       | 704 086      | 1 114 378 | -4,1             | -3,5             |
| 33.10                                 | H.v.med.Geräten u.ortho-<br>pädischen Vorrichtungen  | 5 097                      | -17,7            | -7,7             | 165 204                       | 207 346      | 372 550   | -5,1             | 1,6              |
| 33.20                                 | H.v.Meß-,Kontroll-,<br>Navig.-u.ä.Instr.u.Vorr.      | 4 496                      | -20,7            | -7,7             | 157 816                       | 358 313      | 516 129   | -2,7             | -6,0             |
| 33.30                                 | H.v.industriellen<br>Prozeß-Steuerungsanlg. .        | 414                        | -9,8             | -7,2             | 13 995                        | 33 651       | 47 646    | -7,4             | 0,0              |
| 33.40                                 | H.v.optischen u.<br>fotografischen Geräten .         | 1 794                      | -18,2            | -15,4            | 59 847                        | 93 210       | 153 057   | -5,0             | -6,2             |
| 33.50                                 | H.v.Uhren .....                                      | 247                        | -52,9            | -29,2            | 13 430                        | 11 566       | 24 996    | -7,2             | -11,0            |
| DM                                    | Fahrzeugbau .....                                    | 63 099                     | -20,8            | -4,8             | 3 121 611                     | 1 908 254    | 5 029 865 | -5,7             | 0,6              |
| 34                                    | H.v.Kraftwagen u.<br>Kraftwagenteilen .....          | 52 504                     | -22,4            | -3,0             | 2 689 731                     | 1 515 153    | 4 204 884 | -6,2             | 1,3              |

1) Klassifikation der Wirtschaftszweige, Ausgabe 1993 (WZ 93).

1 Betriebe  
1.2 Geleistete Arbeiterstunden sowie Bruttolohn- und -gehaltssumme  
1.2.1 Im August 1997

Deutschland

| Nr.der<br>Klas-<br>sifikation 1) | Wirtschaftsgliederung                                | Geleistete Arbeiterstunden |                  |                  | Bruttolohn- und -gehaltssumme |              |           |                  |                  |
|----------------------------------|--|----------------------------|------------------|------------------|-------------------------------|--------------|-----------|------------------|------------------|
|                                  |  | Insgesamt                  | Veränd. zum Vor- |                  | Lohnsumme                     | Gehaltssumme | Insgesamt | Veränd. zum Vor- |                  |
|                                  |  |                            | monat            | jahres-<br>monat |                               |              |           | monat            | jahres-<br>monat |
|                                  |  | 1000 Stunden               | %                |                  | 1 000 DM                      |              |           | %                |                  |
| 34.10                            | H.v.Kraftwagen u.<br>Kraftwagenmotoren .....         | 29 082                     | -23,8            | -5,8             | 1 660 189                     | 971 373      | 2 631 562 | -7,0             | 1,0              |
| 34.20                            | H.v.Karosserien,<br>Aufbauten u.Anhängern ..         | 2 988                      | -22,8            | -7,8             | 123 124                       | 62 936       | 186 060   | -4,8             | 3,3              |
| 34.30                            | H.v.Teilen u.ä.f.Kraft-<br>wagen u.deren Motoren ..  | 20 434                     | -20,2            | 2,2              | 906 418                       | 480 844      | 1 387 262 | -4,8             | 1,8              |
| 35                               | Sonst.Fahrzeugbau .....                              | 10 595                     | -11,9            | -12,8            | 431 880                       | 393 101      | 824 981   | -3,3             | -3,1             |
| 35.1                             | Schiffbau .....                                      | 2 212                      | -1,1             | -21,7            | 92 284                        | 51 607       | 143 891   | -2,5             | -5,9             |
| 35.11                            | Schiffbau (oh.Boots-u.<br>Yachtbau) .....            | 2 033                      | -0,7             | -23,6            | 86 013                        | 48 030       | 134 043   | -2,9             | -6,9             |
| 35.12                            | Boots- u.Yachtbau .....                              | 179                        | -5,3             | 9,2              | 6 271                         | 3 577        | 9 848     | 3,6              | 10,2             |
| 35.20                            | Schienenfahrzeugbau .....                            | 4 659                      | -9,5             | -16,7            | 168 370                       | 86 052       | 254 422   | -2,3             | -9,0             |
| 35.30                            | Luft-u.Raumfahrzeugbau ...                           | 2 854                      | -22,3            | 2,1              | 135 913                       | 238 233      | 374 146   | -4,1             | 2,1              |
| 35.4                             | H.v.Kraftträdern,Fahrrä-<br>dern u.Behindertenfahrz. | 671                        | -11,8            | -6,9             | 28 297                        | 14 172       | 42 469    | -2,9             | 0,4              |
| 35.41                            | H.v.Kraftträdern .....                               | 200                        | 55,0             | -2,0             | 9 475                         | 5 576        | 15 051    | -4,6             | 5,2              |
| 35.42                            | H.v.Fahrrädern .....                                 | 354                        | -27,6            | -9,5             | 13 784                        | 4 622        | 18 406    | -4,3             | -4,0             |
| 35.43                            | H.v.Behinderten-<br>fahrzeugen .....                 | 117                        | -18,2            | -7,1             | 5 038                         | 3 974        | 9 012     | 3,1              | 2,3              |
| 35.50                            | Fahrzeugbau ang .....                                | 199                        | -6,1             | -6,1             | 7 016                         | 3 037        | 10 053    | -11,0            | -3,4             |
| DN                               | H.v.Möbeln,Schmuck,Mu-<br>sikinstr.usw,Recycling .   | 17 860                     | -17,5            | -14,5            | 622 164                       | 362 228      | 984 392   | -8,4             | -4,5             |
| 36                               | H.v.Möbeln,Schmuck,<br>Musikinstr.,Sportger.usw      | 16 950                     | -18,0            | -15,3            | 601 691                       | 353 010      | 954 701   | -8,5             | -4,8             |
| 36.1                             | H.v.Möbeln .....                                     | 12 544                     | -16,2            | -16,2            | 461 523                       | 250 181      | 711 704   | -8,8             | -5,1             |
| 36.11                            | H.v.Sitzmöbeln .....                                 | 3 274                      | -26,2            | -15,7            | 122 598                       | 63 382       | 185 980   | -10,1            | -3,5             |
| 36.12                            | H.v.Büro-u.Ladenmöbeln ...                           | 1 835                      | -17,8            | -26,3            | 63 840                        | 44 073       | 107 913   | -5,5             | -8,9             |
| 36.13                            | H.v.Küchenmöbeln .....                               | 1 544                      | -17,7            | -24,4            | 70 273                        | 43 795       | 114 068   | -7,6             | -3,9             |
| 36.14                            | H.v.sonst.Möbeln .....                               | 5 363                      | -8,7             | -10,6            | 191 945                       | 92 886       | 284 831   | -9,8             | -5,1             |
| 36.15                            | H.v.Matratzen .....                                  | 528                        | -3,3             | -4,2             | 12 867                        | 6 045        | 18 912    | -5,5             | -3,7             |
| 36.2                             | H.v.Schmuck u.ä.<br>Erzeugnissen .....               | 372                        | -39,4            | -15,7            | 15 345                        | 13 277       | 28 622    | -7,7             | -4,4             |
| 36.21                            | Prägen v.Münzen u.<br>Medaillen .....                | .                          | .                | .                | .                             | .            | .         | .                | .                |
| 36.22                            | H.v.Schmuck,Gold-u.<br>Silberschmiedewaren ....      | .                          | .                | .                | .                             | .            | .         | .                | .                |
| 36.30                            | H.v.Musikinstrumenten ....                           | 341                        | -31,5            | -20,3            | 14 495                        | 6 972        | 21 467    | -6,6             | -0,8             |
| 36.40                            | H.v.Sportgeräten .....                               | 333                        | -12,4            | -23,3            | 11 042                        | 6 279        | 17 321    | -6,8             | -5,5             |
| 36.50                            | H.v.Spielwaren .....                                 | 1 087                      | -17,7            | -12,0            | 32 426                        | 24 051       | 56 477    | -10,9            | -7,7             |
| 36.6                             | H.v.sonst.Erzeugnissen ...                           | 2 273                      | -21,7            | -9,6             | 66 860                        | 52 250       | 119 110   | -6,3             | -2,1             |
| 36.61                            | H.v.Phasiaschmuck ....                               | 80                         | -27,9            | -5,9             | 2 618                         | 1 908        | 4 526     | 3,6              | 2,5              |
| 36.62                            | H.v.Besen u.Bürsten .....                            | 429                        | -26,2            | -7,9             | 12 727                        | 7 760        | 20 487    | -9,3             | -1,8             |
| 36.63                            | H.v.Erzeugnissen ang .....                           | 1 764                      | -20,1            | -10,1            | 51 515                        | 42 582       | 94 097    | -6,1             | -2,4             |
| 37                               | Recycling .....                                      | 910                        | -5,5             | 5,2              | 20 473                        | 9 218        | 29 691    | -4,1             | 3,7              |
| 37.10                            | Recycling v.Schrott .....                            | 370                        | -6,8             | 9,5              | 8 170                         | 4 764        | 12 934    | -5,7             | 5,8              |
| 37.20                            | Recycling v.nichtmetall.<br>Altmet.u.Reststoffen ... | 540                        | -4,6             | 2,5              | 12 303                        | 4 454        | 16 757    | -2,8             | 2,2              |

1) Klassifikation der Wirtschaftszweige, Ausgabe 1993 (WZ 93).

1 Betriebe  
1.2 Geleistete Arbeiterstunden sowie Bruttolohn- und -gehaltssumme  
1.2.2 Januar - August 1997

Deutschland

| Land<br>-----<br>Hauptgruppen    | Geleistete Arbeiterstunden |                                      | Bruttolohn- und -gehaltssumme |              |             |                                      |
|----------------------------------|----------------------------|--------------------------------------|-------------------------------|--------------|-------------|--------------------------------------|
|                                  | Insgesamt                  | Veränderung zum<br>Vorjahreszeitraum | Lohnsumme                     | Gehaltssumme | Insgesamt   | Veränderung zum<br>Vorjahreszeitraum |
|                                  | 1000 Stunden               | %                                    | 1 000 DM                      |              | %           |                                      |
| Baden-Württemberg .....          | 751 728                    | -2,8                                 | 26 374 477                    | 26 784 202   | 53 158 679  | 0,0                                  |
| Bayern .....                     | 735 068                    | -3,6                                 | 24 107 726                    | 24 800 512   | 48 908 238  | -1,1                                 |
| Berlin .....                     | 73 069                     | -13,3                                | 2 476 421                     | 3 072 990    | 5 549 411   | -5,9                                 |
| Brandenburg .....                | 66 214                     | -3,6                                 | 1 647 463                     | 1 277 447    | 2 924 910   | 2,8                                  |
| Bremen .....                     | 47 082                     | 2,5                                  | 1 580 654                     | 1 380 206    | 2 960 860   | -0,4                                 |
| Hamburg .....                    | 49 710                     | -7,2                                 | 1 920 647                     | 3 513 293    | 5 433 940   | -3,5                                 |
| Hessen .....                     | 291 355                    | -5,8                                 | 10 002 702                    | 11 087 273   | 21 089 975  | -6,0                                 |
| Mecklenburg-Vorpommern .....     | 33 547                     | -9,3                                 | 782 818                       | 491 362      | 1 274 180   | -5,8                                 |
| Niedersachsen .....              | 383 140                    | -3,3                                 | 12 942 326                    | 9 032 932    | 21 975 258  | -1,7                                 |
| Nordrhein-Westfalen .....        | 1 020 257                  | -6,0                                 | 34 725 329                    | 29 948 026   | 64 673 355  | -3,2                                 |
| Rheinland-Pfalz .....            | 206 903                    | -2,5                                 | 6 741 145                     | 5 851 186    | 12 592 331  | -0,3                                 |
| Saarland .....                   | 80 342                     | -2,8                                 | 2 821 236                     | 1 359 001    | 4 180 237   | -2,1                                 |
| Sachsen .....                    | 151 547                    | -4,3                                 | 3 330 074                     | 2 304 062    | 5 634 136   | -0,4                                 |
| Sachsen-Anhalt .....             | 78 054                     | -4,9                                 | 1 759 743                     | 1 237 799    | 2 997 542   | -4,9                                 |
| Schleswig-Holstein .....         | 94 317                     | -4,1                                 | 3 014 569                     | 2 822 913    | 5 837 482   | -1,8                                 |
| Thüringen .....                  | 86 801                     | -1,4                                 | 1 800 737                     | 1 094 843    | 2 895 580   | 1,6                                  |
| Deutschland .....                | 4 149 134                  | -4,3                                 | 136 028 067                   | 126 058 047  | 262 086 114 | -2,0                                 |
| Früheres Bundesgebiet .....      | 3 721 055                  | -4,3                                 | 126 372 979                   | 119 197 986  | 245 570 965 | -2,0                                 |
| Neue Länder und Berlin-Ost ..... | 428 079                    | -4,6                                 | 9 655 088                     | 6 860 061    | 16 515 149  | -1,4                                 |
| Vorleistungsgüterproduzenten     |                            |                                      |                               |              |             |                                      |
| Deutschland .....                | 2 005 317                  | -3,7                                 | 65 474 988                    | 53 215 373   | 118 690 361 | -2,1                                 |
| Früheres Bundesgebiet .....      | 1 804 314                  | -3,9                                 | 60 905 610                    | 50 319 257   | 111 224 867 | -2,2                                 |
| Neue Länder und Berlin-Ost ..... | 201 003                    | -2,2                                 | 4 569 378                     | 2 896 116    | 7 465 494   | 0,7                                  |
| Investitionsgüterproduzenten     |                            |                                      |                               |              |             |                                      |
| Deutschland .....                | 1 327 994                  | -4,1                                 | 48 231 136                    | 47 263 301   | 95 494 437  | -1,8                                 |
| Früheres Bundesgebiet .....      | 1 200 163                  | -3,7                                 | 44 989 870                    | 44 948 885   | 89 938 755  | -1,6                                 |
| Neue Länder und Berlin-Ost ..... | 127 831                    | -7,9                                 | 3 241 266                     | 2 314 416    | 5 555 682   | -4,4                                 |
| Gebrauchsgüterproduzenten        |                            |                                      |                               |              |             |                                      |
| Deutschland .....                | 205 086                    | -8,6                                 | 6 476 431                     | 5 113 912    | 11 590 343  | -4,8                                 |
| Früheres Bundesgebiet .....      | 186 264                    | -8,8                                 | 6 117 541                     | 4 860 510    | 10 978 051  | -4,8                                 |
| Neue Länder und Berlin-Ost ..... | 18 822                     | -6,7                                 | 358 890                       | 253 402      | 612 292     | -5,3                                 |
| Verbrauchsgüterproduzenten       |                            |                                      |                               |              |             |                                      |
| Deutschland .....                | 610 737                    | -5,3                                 | 15 845 512                    | 20 465 461   | 36 310 973  | -1,2                                 |
| Früheres Bundesgebiet .....      | 530 314                    | -5,5                                 | 14 359 958                    | 19 069 334   | 33 429 292  | -1,3                                 |
| Neue Länder und Berlin-Ost ..... | 80 423                     | -4,4                                 | 1 485 554                     | 1 396 127    | 2 881 681   | 0,2                                  |

1 Betriebe  
1.2 Geleistete Arbeiterstunden sowie Brutto Lohn- und -gehaltssumme  
1.2.2 Januar - August 1997  
Deutschland

| Nr. der<br>Klas-<br>sifika-<br>tion 1) | Wirtschaftsgliederung  | Geleistete Arbeiterstunden |                                      | Brutto Lohn- und -gehaltssumme |              |             |                                      |
|--|--|----------------------------|--------------------------------------|--------------------------------|--------------|-------------|--------------------------------------|
|  |  | Insgesamt                  | Veränderung zum<br>Vorjahreszeitraum | Lohnsumme                      | Gehaltssumme | Insgesamt   | Veränderung zum<br>Vorjahreszeitraum |
|  |  | 1000 Stunden               | %                                    | 1 000 DM                       |              |             | %                                    |
| C                                      | Bergbau u. Gew. v. Steinen<br>u. Erden .....                 | 103 449                    | -13,0                                | 3 848 189                      | 2 351 724    | 6 199 913   | -9,0                                 |
| CA                                     | Kohlenbergbau, Torfgew.,<br>Gew. v. Erdöl u. Erdgas usw.     | 76 979                     | -10,9                                | 3 113 341                      | 1 963 447    | 5 076 788   | -5,8                                 |
| 10                                     | Kohlenbergbau, Torf-<br>gewinnung .....                      | 74 718                     | -11,1                                | 3 018 422                      | 1 708 336    | 4 726 758   | -6,1                                 |
| 10.10                                  | Steinkohlenbergbau u.<br>-brikettherstellung ....            | 54 093                     | -7,9                                 | 2 233 625                      | 1 105 954    | 3 339 579   | -5,4                                 |
| 10.20                                  | Braunkohlenbergbau u.<br>-brikettherstellung ....            | 18 678                     | -19,4                                | 739 204                        | 586 695      | 1 325 899   | -7,6                                 |
| 10.30                                  | Torfgewinnung u.<br>-veredlung .....                         | 1 947                      | -8,6                                 | 45 593                         | 15 687       | 61 280      | -6,8                                 |
| 11                                     | Gew. v. Erdöl u. Erdgas<br>Erbrg. verb. Dienstleistg.        | 2 261                      | -5,0                                 | 94 919                         | 255 111      | 350 030     | -2,6                                 |
| 11.10                                  | Gew. v. Erdöl u. Erdgas .....                                | .                          | .                                    | .                              | .            | .           | .                                    |
| 11.20                                  | Erbrg. v. Dienstleistg. bei<br>d. Gew. v. Erdöl u. Erdgas .. | .                          | .                                    | .                              | .            | .           | .                                    |
| 12.00                                  | Bergbau a. Uran-u.<br>Thoriumerze .....                      | -                          | X                                    | -                              | -            | -           | X                                    |
| C8                                     | Erzbergbau, Gew. v. Steinen<br>u. Erden, sonst. Bergbau ..   | 26 470                     | -18,6                                | 734 848                        | 388 277      | 1 123 125   | -20,8                                |
| 13                                     | Erzbergbau .....   | -                          | X                                    | -                              | -            | -           | X                                    |
| 13.10                                  | Eisenerzbergbau .....  | -                          | X                                    | -                              | -            | -           | X                                    |
| 13.20                                  | NE-Metallerzbergbau<br>(oh. Uran-u. Thoriumerze)             | -                          | X                                    | -                              | -            | -           | X                                    |
| 14                                     | Gew. v. Steinen u. Erden,<br>sonst. Bergbau .....            | 26 470                     | -18,6                                | 734 848                        | 388 277      | 1 123 125   | -20,8                                |
| 14.1                                   | Gew. v. Natursteinen .....                                   | 1 718                      | -10,4                                | 50 631                         | 23 343       | 73 974      | -14,3                                |
| 14.11                                  | Gew. v. Naturwerksteinen<br>u. Natursteinen ang .....        | .                          | .                                    | .                              | .            | .           | .                                    |
| 14.12                                  | Gew. v. Kalk, Dolom.-, Gips-<br>u. Anhydritstein, Kreide ..  | 1 233                      | -3,3                                 | 38 283                         | 18 211       | 56 494      | -2,7                                 |
| 14.13                                  | Gew. v. Schiefer .....                                       | .                          | .                                    | .                              | .            | .           | .                                    |
| 14.2                                   | Gew. v. Kies, Sand, Ton<br>u. Kaolin .....                   | 22 116                     | -4,6                                 | 597 247                        | 308 541      | 905 788     | -3,7                                 |
| 14.21                                  | Gew. v. Kies u. Sand .....                                   | 20 095                     | -4,5                                 | 539 618                        | 275 553      | 815 171     | -3,4                                 |
| 14.22                                  | Gew. v. Ton u. Kaolin .....                                  | 2 021                      | -5,1                                 | 57 629                         | 32 988       | 90 617      | -5,6                                 |
| 14.30                                  | Bergbau a. chemische<br>u. Düngemittelminerale ..            | 329                        | -93,4                                | 10 352                         | 6 863        | 17 215      | -93,5                                |
| 14.40                                  | Gew. v. Salz .....   | 1 838                      | -3,0                                 | 65 191                         | 41 857       | 106 848     | 0,5                                  |
| 14.50                                  | Gew. v. Steinen u. Erden<br>ang, sonst. Bergbau .....        | 469                        | -14,1                                | 11 427                         | 7 873        | 19 300      | -7,7                                 |
| D                                      | Verarbeitendes Gewerbe ...                                   | 4 045 685                  | -4,1                                 | 132 179 878                    | 123 706 323  | 255 886 201 | -1,8                                 |
| DA                                     | Ernährungsgewerbe u.<br>Tabakverarbeitung .....              | 370 492                    | -4,4                                 | 9 201 263                      | 7 273 858    | 16 475 121  | -1,7                                 |
| 15                                     | Ernährungsgewerbe .....                                      | 362 701                    | -4,3                                 | 8 912 669                      | 6 933 470    | 15 846 139  | -1,6                                 |
| 15.1                                   | Schlachten u. Fleisch-<br>verarbeitung .....                 | 79 461                     | -4,3                                 | 1 760 494                      | 905 471      | 2 665 965   | -3,6                                 |
| 15.11                                  | Schlachten (oh. Schlachten<br>v. Geflügel) .....             | 14 938                     | -5,9                                 | 350 556                        | 144 614      | 495 170     | -2,2                                 |
| 15.12                                  | Schlachten v. Geflügel ....                                  | 7 261                      | 2,8                                  | 146 204                        | 41 110       | 187 314     | 2,9                                  |
| 15.13                                  | Fleischverarbeitung .....                                    | 57 262                     | -4,6                                 | 1 263 734                      | 719 747      | 1 983 481   | -4,5                                 |

1) Klassifikation der Wirtschaftszweige, Ausgabe 1993 (WZ 93).

1 Betriebe  
1.2 Geleistete Arbeiterstunden sowie Bruttolohn- und -gehaltssumme  
1.2.2 Januar - August 1997  
Deutschland

| Nr. der<br>Klas-<br>sifikation 1) | Wirtschaftsgliederung                               | Geleistete Arbeiterstunden |                                      | Bruttolohn- und -gehaltssumme |              |           |                                      |
|-----------------------------------|---|----------------------------|--------------------------------------|-------------------------------|--------------|-----------|--------------------------------------|
|                                   |   | Insgesamt                  | Veränderung zum<br>Vorjahreszeitraum | Lohnsumme                     | Gehaltssumme | Insgesamt | Veränderung zum<br>Vorjahreszeitraum |
|                                   |   | 1000 Stunden               | %                                    | 1 000 DM                      |              |           | %                                    |
| 15.20                             | Fischverarbeitung .....                             | 9 661                      | -6,9                                 | 192 985                       | 119 487      | 312 472   | -4,2                                 |
| 15.3                              | Obst- u. Gemüsever-<br>arbeitung .....              | 21 833                     | -4,8                                 | 506 513                       | 324 291      | 830 804   | -3,3                                 |
| 15.31                             | Verarb.v.Kartoffeln .....                           | 5 283                      | -1,4                                 | 108 827                       | 58 475       | 167 302   | -8,9                                 |
| 15.32                             | H.v.Frucht- u. Gemüse-<br>säften .....              | 4 733                      | 11,0                                 | 122 793                       | 84 098       | 206 891   | 13,0                                 |
| 15.33                             | Verarb.v.Obst u.<br>Gemüse ang .....                | 11 817                     | -11,3                                | 274 893                       | 181 718      | 456 611   | -7,3                                 |
| 15.4                              | H.v.pflanzlichen u.<br>tierischen Ölen u.Fetten     | 3 656                      | -31,5                                | 126 117                       | 137 539      | 263 656   | -26,5                                |
| 15.41                             | H.v.rohen Ölen u.Fetten ..                          | 787                        | -14,9                                | 28 364                        | 24 200       | 52 564    | -13,7                                |
| 15.42                             | H.v.raffinierten Ölen u.<br>Fetten .....            | 737                        | -9,2                                 | 26 362                        | 22 039       | 48 401    | -9,6                                 |
| 15.43                             | H.v.Margarine u.ä.<br>Nahrungsfetten .....          | 2 132                      | -40,7                                | 71 391                        | 91 300       | 162 691   | -33,4                                |
| 15.5                              | Milchverarbeitung .....                             | 36 919                     | -6,9                                 | 1 000 489                     | 663 604      | 1 664 093 | -2,4                                 |
| 15.51                             | Milchverarbeitung<br>(oh.H.v.Speiseeis) .....       | 33 568                     | -7,0                                 | 914 426                       | 576 939      | 1 491 365 | -2,6                                 |
| 15.52                             | H.v.Speiseeis .....                                 | 3 351                      | -5,9                                 | 86 063                        | 86 665       | 172 728   | -0,5                                 |
| 15.6                              | Mehl- u. Schäl- u. H.v.<br>Stärke u. Stärkeerzeugn. | 7 356                      | 0,2                                  | 210 726                       | 177 091      | 387 817   | 5,3                                  |
| 15.61                             | Mehl- u. Schäl- u. H.v.<br>Stärke u. Stärkeerzeugn. | 5 174                      | -5,3                                 | 139 608                       | 121 059      | 260 667   | 0,1                                  |
| 15.62                             | H.v.Stärke u. Stärke-<br>erzeugnissen .....         | 2 182                      | 15,9                                 | 71 118                        | 56 032       | 127 150   | 17,7                                 |
| 15.7                              | H.v.Futtermitteln .....                             | 7 199                      | -4,3                                 | 185 786                       | 342 416      | 528 202   | 1,5                                  |
| 15.71                             | H.v.Futtermitteln f.<br>Nutztiere .....             | 5 202                      | -14,8                                | 125 280                       | 129 721      | 255 001   | -12,2                                |
| 15.72                             | H.v.Futtermitteln f.<br>sonst.Tiere .....           | 1 997                      | 40,9                                 | 60 506                        | 212 695      | 273 201   | 18,7                                 |
| 15.8                              | Sonst.Ernährungsgewerbe<br>(oh.Getränkeherstellung) | 141 310                    | -1,1                                 | 3 330 701                     | 2 757 125    | 6 087 826 | 2,1                                  |
| 15.81                             | H.v.Backwaren (oh.Dauer-<br>backwaren) .....        | 69 138                     | -3,0                                 | 1 463 108                     | 975 620      | 2 438 728 | 1,5                                  |
| 15.82                             | H.v.Dauerbackwaren .....                            | 15 948                     | 5,6                                  | 346 287                       | 156 424      | 502 711   | 4,7                                  |
| 15.83                             | Zuckerindustrie .....                               | 4 308                      | -10,4                                | 155 186                       | 118 194      | 273 380   | -7,6                                 |
| 15.84                             | H.v.Süßwaren(oh.Dauer-<br>backwaren) .....          | 25 855                     | -3,1                                 | 631 305                       | 415 547      | 1 046 852 | 1,2                                  |
| 15.85                             | H.v.Teigwaren .....                                 | 2 189                      | -4,5                                 | 52 043                        | 44 732       | 96 775    | -3,3                                 |
| 15.86                             | Verarb.v.Kaffee u.Tee,<br>H.v.Kaffee-Ersatz .....   | 5 045                      | -4,9                                 | 155 511                       | 139 219      | 294 730   | -5,1                                 |
| 15.87                             | H.v.Würzen u.Soßen .....                            | 8 348                      | 14,0                                 | 244 155                       | 449 477      | 693 632   | 11,1                                 |
| 15.88                             | H.v.homogenisierten u.<br>diätetischen Nahrungsm.   | 2 365                      | 6,1                                  | 65 116                        | 66 133       | 131 249   | -0,9                                 |
| 15.89                             | H.v.sonst.Nahrungsmit-<br>teln (oh.Getränke) .....  | 8 114                      | 2,8                                  | 217 990                       | 391 779      | 609 769   | 4,7                                  |
| 15.9                              | Getränkeherstellung .....                           | 55 306                     | -8,0                                 | 1 598 858                     | 1 506 446    | 3 105 304 | -4,0                                 |
| 15.91                             | H.v.Spirituosen .....                               | 3 237                      | -9,5                                 | 71 148                        | 146 360      | 217 508   | -11,4                                |
| 15.92                             | Alkoholbrennerei .....                              | 185                        | -8,0                                 | 5 151                         | 4 549        | 9 700     | -5,3                                 |
| 15.93                             | H.v.Wein a.frischen<br>Trauben .....                | 1 552                      | -11,8                                | 37 015                        | 62 669       | 99 684    | -2,5                                 |
| 15.94                             | H.v.Appelwein u.sonst.<br>Fruchtwinen .....         | .                          | .                                    | .                             | .            | .         | .                                    |

1) Klassifikation der Wirtschaftszweige, Ausgabe 1993 (WZ 93).

1 Betriebe  
1.2 Geleistete Arbeiterstunden sowie Bruttolohn- und -gehaltssumme  
1.2.2 Januar - August 1997  
Deutschland

| Nr. der<br>Klas-<br>sifika-<br>tion 1) | Wirtschaftsgliederung                                | Geleistete Arbeiterstunden |                                      | Bruttolohn- und -gehaltssumme |              |           |                                      |
|--|--|----------------------------|--------------------------------------|-------------------------------|--------------|-----------|--------------------------------------|
|  |  | Insgesamt                  | Veränderung zum<br>Vorjahreszeitraum | Lohnsumme                     | Gehaltssumme | Insgesamt | Veränderung zum<br>Vorjahreszeitraum |
|  |  | 1000 Stunden               | %                                    | 1 000 DM                      |              |           | %                                    |
| 15.95                                  | H.v.Wermutwein u.sonst.<br>aromatisierten Weinen ..  | .                          | .                                    | .                             | .            | .         | .                                    |
| 15.96                                  | H.v.Bier .....                                       | 29 248                     | -9,3                                 | 910 929                       | 883 333      | 1 794 262 | -5,3                                 |
| 15.97                                  | H.v.Malz .....                                       | 703                        | 5,2                                  | 19 770                        | 17 777       | 37 547    | 6,8                                  |
| 15.98                                  | Mineralbrunnen,H.v.<br>Erfrischungsgetränken ..      | 20 008                     | -5,8                                 | 546 150                       | 384 806      | 930 956   | 0,0                                  |
| 16.00                                  | Tabakverarbeitung .....                              | 7 791                      | -8,0                                 | 288 594                       | 340 388      | 628 982   | -4,6                                 |
| DB                                     | Textil-u.Bekleidungs-<br>gewerbe .....               | 145 077                    | -8,3                                 | 3 448 130                     | 2 844 822    | 6 292 952 | -6,0                                 |
| 17                                     | Textilgewerbe .....                                  | 95 130                     | -5,1                                 | 2 346 074                     | 1 673 734    | 4 019 808 | -5,2                                 |
| 17.1                                   | Spinnstoffaufbereitung<br>u.Spinnerei .....          | 12 699                     | -1,7                                 | 327 406                       | 176 627      | 504 033   | -3,0                                 |
| 17.11                                  | Baumwollaufbereitung u.<br>-spinnerei .....          | 6 695                      | -5,5                                 | 176 155                       | 73 348       | 249 503   | -6,2                                 |
| 17.12                                  | Wollaufbereitung u.<br>Streichgarnspinnerei ...      | 352                        | -55,5                                | 8 084                         | 4 075        | 12 159    | -60,5                                |
| 17.13                                  | Wollaufbereitung u.<br>Kammgarnspinnerei .....       | 3 210                      | 22,5                                 | 78 036                        | 45 946       | 123 982   | 22,3                                 |
| 17.14                                  | Flachsaufbereitung u.<br>-spinnerei .....            | .                          | .                                    | .                             | .            | .         | .                                    |
| 17.15                                  | Zwirnen u.Texturieren v.<br>Filamentgarnen usw ..... | 442                        | -8,9                                 | 10 751                        | 6 156        | 16 907    | -9,4                                 |
| 17.16                                  | Nähgarnfertigung .....                               | 1 539                      | -10,1                                | 42 900                        | 43 805       | 86 705    | -8,5                                 |
| 17.17                                  | Sonst.Spinnstoffaufbe-<br>reitung u.Spinnerei ....   | .                          | .                                    | .                             | .            | .         | .                                    |
| 17.2                                   | Weberei .....  | 17 959                     | -9,1                                 | 482 179                       | 355 815      | 837 994   | -10,1                                |
| 17.21                                  | Baumwollweberei .....                                | 11 342                     | -6,5                                 | 308 749                       | 202 797      | 511 546   | -7,6                                 |
| 17.22                                  | Streichgarnweberei .....                             | 375                        | -19,7                                | 8 541                         | 6 847        | 15 388    | -22,9                                |
| 17.23                                  | Kammgarnweberei .....                                | 2 951                      | -7,0                                 | 79 403                        | 53 667       | 133 070   | -10,2                                |
| 17.24                                  | Seiden-u.Filamentgarn-<br>weberei .....              | 2 393                      | -15,8                                | 59 842                        | 70 519       | 130 361   | -14,9                                |
| 17.25                                  | Sonst.Weberei .....                                  | 898                        | -21,9                                | 25 644                        | 21 985       | 47 629    | -16,2                                |
| 17.30                                  | Textilveredlung .....                                | 12 713                     | -5,4                                 | 320 809                       | 233 752      | 554 561   | -6,1                                 |
| 17.40                                  | H.v.konfektion.Textil-<br>waren (oh.Bekleidung) ..   | 14 569                     | -7,2                                 | 316 913                       | 209 930      | 526 843   | -5,1                                 |
| 17.5                                   | Sonst.Textilgewerbe<br>(oh.H.v.Maschenware) ...      | 22 357                     | -0,9                                 | 577 116                       | 467 079      | 1 044 195 | -0,2                                 |
| 17.51                                  | H.v.Teppichen .....                                  | 5 806                      | -4,7                                 | 156 554                       | 130 386      | 286 940   | -5,5                                 |
| 17.52                                  | H.v.Seilerwaren .....                                | 650                        | -6,1                                 | 15 305                        | 8 722        | 24 027    | -5,1                                 |
| 17.53                                  | H.v.Vliesstoff,Erzeugn.<br>daraus (oh.Bekleidung) .  | 3 843                      | 18,7                                 | 113 369                       | 88 094       | 201 463   | 13,5                                 |
| 17.54                                  | Textilgewerbe ang .....                              | 12 058                     | -3,8                                 | 291 888                       | 239 877      | 531 765   | -1,6                                 |
| 17.60                                  | H.v.gewirktem u.<br>gestricktem Stoff .....          | 4 038                      | 5,0                                  | 92 753                        | 63 548       | 156 301   | 8,8                                  |
| 17.7                                   | H.v.gewirkten u.ge-<br>strickten Fertigerzeugn.      | 10 795                     | -9,9                                 | 228 898                       | 166 983      | 395 881   | -12,5                                |
| 17.71                                  | H.v.Strumpfwaren .....                               | 4 918                      | -15,5                                | 103 256                       | 84 792       | 188 048   | -20,2                                |
| 17.72                                  | H.v.Pullovern,Strick-<br>jacken u.ä. ....            | 5 877                      | -4,6                                 | 125 642                       | 82 191       | 207 833   | -4,1                                 |

1) Klassifikation der Wirtschaftszweige, Ausgabe 1993 (WZ 93).

1 Betriebe  
1.2 Geleistete Arbeiterstunden sowie Bruttolohn- und -gehaltsumme  
1.2.2 Januar - August 1997  
Deutschland

| Nr. der<br>Klas-<br>sifika-<br>tion 1) | Wirtschaftsgliederung                                | Geleistete Arbeiterstunden |                                      | Bruttolohn- und -gehaltsumme |             |            |                                      |
|--|--|----------------------------|--------------------------------------|------------------------------|-------------|------------|--------------------------------------|
|  |  | Insgesamt                  | Veränderung zum<br>Vorjahreszeitraum | Lohnsumme                    | Gehaltsumme | Insgesamt  | Veränderung zum<br>Vorjahreszeitraum |
|  |  | 1000 Stunden               | %                                    | 1 000 DM                     |             |            | %                                    |
| 18                                     | Bekleidungsgewerbe .....                             | 49 947                     | -13,9                                | 1 102 056                    | 1 171 088   | 2 273 144  | -7,5                                 |
| 18.10                                  | H.v.Lederbekleidung .....                            | 425                        | -6,0                                 | 7 687                        | 7 403       | 15 090     | -1,0                                 |
| 18.2                                   | H.v.Bekleidung (oh.<br>Lederbekleidung) .....        | 49 212                     | -14,0                                | 1 087 709                    | 1 157 946   | 2 245 655  | -7,5                                 |
| 18.21                                  | H.v.Arbeits-u.Berufs-<br>bekleidung .....            | 1 754                      | -12,4                                | 35 538                       | 37 430      | 72 968     | -10,0                                |
| 18.22                                  | H.v.Oberbekleidg.(oh.Ar-<br>beits-u.Berufsbekleidg.) | 28 444                     | -13,3                                | 610 106                      | 776 415     | 1 386 521  | -6,9                                 |
| 18.23                                  | H.v.Wäsche .....                                     | 13 561                     | -14,3                                | 328 520                      | 248 610     | 577 130    | -5,7                                 |
| 18.24                                  | H.v.sonst.Bekleidg.u.<br>Bekleidungszubehör .....    | 5 453                      | -17,3                                | 113 545                      | 95 491      | 209 036    | -15,3                                |
| 18.30                                  | Zurichtung u.Färben v.<br>Fellen,H.v.Pelzwaren ...   | 310                        | 2,7                                  | 6 660                        | 5 739       | 12 399     | -1,1                                 |
| DC                                     | Ledergewerbe .....                                   | 20 056                     | -8,0                                 | 458 640                      | 407 400     | 866 040    | -6,3                                 |
| 19                                     | Ledergewerbe .....                                   | 20 056                     | -8,0                                 | 458 640                      | 407 400     | 866 040    | -6,3                                 |
| 19.10                                  | Ledererzeugung .....                                 | 2 059                      | -10,8                                | 54 202                       | 24 460      | 78 662     | -19,6                                |
| 19.20                                  | Lederverarb.(oh.H.v.Le-<br>derbekleidung u.Schuhen)  | 4 941                      | -8,4                                 | 103 104                      | 86 193      | 189 297    | -6,3                                 |
| 19.30                                  | H.v.Schuhen .....                                    | 13 056                     | -7,4                                 | 301 334                      | 296 747     | 598 081    | -4,3                                 |
| DD                                     | Holzgewerbe (oh.H.v.<br>Möbeln) .....                | 96 130                     | -3,4                                 | 2 657 285                    | 1 239 657   | 3 896 942  | -2,9                                 |
| 20                                     | Holzgewerbe (oh.H.v.<br>Möbeln) .....                | 96 130                     | -3,4                                 | 2 657 285                    | 1 239 657   | 3 896 942  | -2,9                                 |
| 20.10                                  | Säge-,Hobel-u.Holz-<br>imprägnierwerke .....         | 22 021                     | -0,3                                 | 546 847                      | 213 926     | 760 773    | -1,4                                 |
| 20.20                                  | Furnier-,Sperrh.-,Holz-<br>faserpl.-u.-spanpl.Werke  | 17 225                     | -1,4                                 | 536 116                      | 251 394     | 787 510    | -0,8                                 |
| 20.30                                  | H.v.Konstr.-,Fertigb.t.,<br>Ausbauelement.u.ä.a.Holz | 42 904                     | -5,8                                 | 1 202 005                    | 633 181     | 1 835 186  | -5,2                                 |
| 20.40                                  | H.v.Verpackungsmitteln<br>u.Lagerbehältern a.Holz    | 4 561                      | -0,6                                 | 116 459                      | 44 039      | 160 498    | -0,6                                 |
| 20.5                                   | H.v.Holzwaren ang,Kork-,<br>Flecht-u.Korbwaren ..... | 9 419                      | -3,4                                 | 255 858                      | 97 117      | 352 975    | 1,0                                  |
| 20.51                                  | H.v.Holzwaren ang,<br>Veredlg.v.Holzwaren ....       | 9 244                      | -3,1                                 | 252 069                      | 92 357      | 344 426    | 1,2                                  |
| 20.52                                  | H.v.Kork-,Flecht-u.<br>Korbwaren .....               | 175                        | -18,6                                | 3 789                        | 4 760       | 8 549      | -7,3                                 |
| DE                                     | Papier-,Verlags-u.<br>Druckgewerbe .....             | 231 775                    | -3,1                                 | 7 850 382                    | 9 077 338   | 16 927 720 | -1,2                                 |
| 21                                     | Papiergewerbe .....                                  | 112 500                    | -2,2                                 | 3 524 767                    | 2 210 561   | 5 735 328  | -0,8                                 |
| 21.1                                   | H.v.Holzstoff,Zellstoff,<br>Papier,Karton u.Pappe .. | 37 678                     | -0,2                                 | 1 267 295                    | 702 034     | 1 969 329  | 0,1                                  |
| 21.11                                  | H.v.Holzstoff u.<br>Zellstoff .....                  | .                          | .                                    | .                            | .           | .          | .                                    |
| 21.12                                  | H.v.Papier,Karton u.<br>Pappe .....                  | .                          | .                                    | .                            | .           | .          | .                                    |
| 21.2                                   | Papier-,Karton-u.Pappe-<br>verarbeitung .....        | 74 822                     | -3,1                                 | 2 257 472                    | 1 508 527   | 3 765 999  | -1,2                                 |
| 21.21                                  | H.v.Wellpapier u.-pappe,<br>Verpackungsmitteln ..... | 40 082                     | -2,3                                 | 1 189 638                    | 718 087     | 1 907 725  | -1,2                                 |
| 21.22                                  | H.v.Haushalts-u.Hygiene-<br>art.a.Zellstoff u.Papier | 13 128                     | -1,0                                 | 437 013                      | 258 104     | 695 117    | 2,2                                  |
| 21.23                                  | H.v.Schreibwaren,Büro-<br>bedarf a.Papier u.Pappe    | 8 973                      | -1,5                                 | 245 132                      | 237 166     | 482 298    | -                                    |

1) Klassifikation der Wirtschaftszweige, Ausgabe 1993 (WZ 93).



1 Betriebe  
1.2 Geleistete Arbeiterstunden sowie Bruttolohn- und -gehaltssumme  
1.2.2 Januar - August 1997

Deutschland

| Nr.der<br>Klas-<br>sifika-<br>tion 1) | Wirtschaftsgliederung                               | Geleistete Arbeiterstunden |                                      | Bruttolohn- und -gehaltssumme |              |            |                                      |
|---------------------------------------|---|----------------------------|--------------------------------------|-------------------------------|--------------|------------|--------------------------------------|
|                                       |   | Insgesamt                  | Veränderung zum<br>Vorjahreszeitraum | Lohnsumme                     | Gehaltssumme | Insgesamt  | Veränderung zum<br>Vorjahreszeitraum |
|                                       |   | 1000 Stunden               | %                                    | 1 000 DM                      |              |            | %                                    |
| 21.24                                 | H.v.Tapeten .....                                   | 2 227                      | -2,6                                 | 68 652                        | 42 723       | 111 375    | -4,9                                 |
| 21.25                                 | H.v.sonst.Waren aus<br>Papier,Karton u.Pappe ..     | 10 412                     | -9,9                                 | 317 037                       | 252 447      | 569 484    | -5,1                                 |
| 22                                    | Verlags-,Druckgewerbe,<br>Vervielfältigung .....    | 119 275                    | -4,0                                 | 4 325 615                     | 6 866 777    | 11 192 392 | -1,4                                 |
| 22.1                                  | Verlagsgewerbe .....                                | 20 567                     | -0,1                                 | 828 376                       | 4 574 618    | 5 402 994  | 2,7                                  |
| 22.11                                 | Buchverlag u.Musikverlag .                          | 2 656                      | 13,1                                 | 77 320                        | 955 684      | 1 033 004  | 9,5                                  |
| 22.12                                 | Zeitungsverlag .....                                | 13 842                     | -2,1                                 | 627 236                       | 2 320 143    | 2 947 379  | 3,7                                  |
| 22.13                                 | Zeitschriftenverlag .....                           | 2 611                      | -2,8                                 | 88 621                        | 1 249 896    | 1 338 517  | -3,3                                 |
| 22.14                                 | Verlag v.bespielten<br>Tonträgern .....             | .                          | .                                    | .                             | .            | .          | .                                    |
| 22.15                                 | Sonst.Verlagsgewerbe .....                          | .                          | .                                    | .                             | .            | .          | .                                    |
| 22.2                                  | Druckgewerbe .....                                  | 95 572                     | -5,2                                 | 3 401 096                     | 2 199 698    | 5 600 794  | -5,3                                 |
| 22.21                                 | Zeitungsdruckerei .....                             | 7 022                      | -11,4                                | 334 709                       | 126 054      | 460 763    | -13,6                                |
| 22.22                                 | Druckerei (oh.Zeitungs-<br>druckerei) .....         | 76 931                     | -4,9                                 | 2 724 767                     | 1 694 299    | 4 419 066  | -5,3                                 |
| 22.23                                 | Druckweiterverarbeitung ..                          | 6 564                      | 7,8                                  | 175 401                       | 80 010       | 255 411    | 14,5                                 |
| 22.24                                 | Satzherstellung u.<br>Reproduktion .....            | 3 931                      | -18,2                                | 139 239                       | 256 630      | 395 869    | -7,1                                 |
| 22.25                                 | Sonst.Druckgewerbe .....                            | 1 124                      | 1,0                                  | 26 980                        | 42 705       | 69 685     | 4,1                                  |
| 22.3                                  | Vervielf.v.besp.Ton-,<br>Bild-u.Datenträgern ....   | 3 136                      | 9,5                                  | 96 143                        | 92 461       | 188 604    | 9,6                                  |
| 22.31                                 | Vervielfältigung v.<br>bespielten Tonträgern ..     | 2 960                      | 10,8                                 | 92 623                        | 84 125       | 176 748    | 11,1                                 |
| 22.32                                 | Vervielfältigung v.<br>bespielten Bildträgern .     | .                          | .                                    | .                             | .            | .          | .                                    |
| 22.33                                 | Vervielfältigung v.<br>bespielten Datenträgern      | .                          | .                                    | .                             | .            | .          | .                                    |
| DF                                    | Kokerei,Mineralölverar-<br>beitung,H.v.Brutstoffen  | 11 297                     | -8,1                                 | 453 684                       | 805 561      | 1 259 245  | -1,0                                 |
| 23                                    | Kokerei,Mineralölverar-<br>beitung,H.v.Brutstoffen  | 11 297                     | -8,1                                 | 453 684                       | 805 561      | 1 259 245  | -1,0                                 |
| 23.10                                 | Kokerei .....                                       | .                          | .                                    | .                             | .            | .          | .                                    |
| 23.20                                 | Mineralölverarbeitung ....                          | 9 150                      | -9,2                                 | 374 733                       | 742 422      | 1 117 155  | 0,3                                  |
| 23.30                                 | H.u.Verarb.v.Spalt-u.<br>Brutstoffen .....          | .                          | .                                    | .                             | .            | .          | .                                    |
| D6                                    | Chemische Industrie .....                           | 247 006                    | -3,5                                 | 9 003 424                     | 16 114 442   | 25 117 866 | -1,0                                 |
| 24                                    | Chemische Industrie .....                           | 247 006                    | -3,5                                 | 9 003 424                     | 16 114 442   | 25 117 866 | -1,0                                 |
| 24.1                                  | H.v.chemischen Grund-<br>stoffen .....              | 120 725                    | -3,8                                 | 4 887 062                     | 7 410 417    | 12 297 479 | -1,6                                 |
| 24.11                                 | H.v.Industriegasen .....                            | 1 596                      | -6,0                                 | 47 615                        | 160 520      | 208 135    | -4,2                                 |
| 24.12                                 | H.v.Farbstoffen u.<br>Pigmenten .....               | 5 528                      | -11,0                                | 210 582                       | 235 929      | 446 511    | -7,4                                 |
| 24.13                                 | H.v.sonst.anorganischen<br>Grundstoffen u.Chemik. . | 12 174                     | -5,4                                 | 424 442                       | 662 259      | 1 086 701  | -3,3                                 |
| 24.14                                 | H.v.sonst.organischen<br>Grundstoffen u.Chemik. .   | 40 315                     | -11,3                                | 1 799 951                     | 3 086 909    | 4 886 860  | -7,3                                 |
| 24.15                                 | H.v.Düngemitteln u.<br>Stickstoffverbindungen .     | .                          | .                                    | .                             | .            | .          | .                                    |
| 24.16                                 | H.v.Kunststoff in Pri-<br>märformen .....           | 53 481                     | -4,2                                 | 2 152 494                     | 3 070 400    | 5 222 894  | 0,5                                  |

1) Klassifikation der Wirtschaftszweige, Ausgabe 1993 (WZ 93).

1 Betriebe  
1.2 Geleistete Arbeiterstunden sowie Bruttolohn- und -gehaltssumme  
1.2.2 Januar - August 1997  
Deutschland

| Nr. der<br>Klas-<br>sifika-<br>tion 1) | Wirtschaftsgliederung                                    | Geleistete Arbeiterstunden |                                      | Bruttolohn- und -gehaltssumme |              |            |                                      |
|--|--|----------------------------|--------------------------------------|-------------------------------|--------------|------------|--------------------------------------|
|  |  | Insgesamt                  | Veränderung zum<br>Vorjahreszeitraum | Lohnsumme                     | Gehaltssumme | Insgesamt  | Veränderung zum<br>Vorjahreszeitraum |
|  |  | 1000 Stunden               | %                                    | 1 000 DM                      |              |            | %                                    |
| 24.17                                  | H.v. synthetischem Kaut-<br>schuk in Primärformen ..     | .                          | .                                    | .                             | .            | .          | .                                    |
| 24.20                                  | H.v. Schädlingsbekämp-<br>fungs-u. Pflanzenschutz m.     | 1 738                      | -14,9                                | 58 978                        | 161 559      | 220 537    | -1,0                                 |
| 24.30                                  | H.v. Anstrichmitteln,<br>Druckfarben u. Kitten ...       | 21 081                     | -2,4                                 | 642 233                       | 1 211 167    | 1 853 400  | -0,3                                 |
| 24.4                                   | H.v. pharmazeut. Erzeugn. ..                             | 35 450                     | -1,8                                 | 1 170 781                     | 3 951 778    | 5 122 559  | 4,5                                  |
| 24.41                                  | H.v. pharmazeut.<br>Grundstoffen .....                   | 835                        | -8,7                                 | 32 789                        | 45 505       | 78 294     | -13,7                                |
| 24.42                                  | H.v. pharmazeut. Spezial-<br>itäten u. sonst. Erzeugn. . | 34 615                     | -1,6                                 | 1 137 992                     | 3 906 273    | 5 044 265  | 4,9                                  |
| 24.5                                   | H.v. Seifen, Wasch-, Reini-<br>gungs-u. Körperpflegem. . | 24 486                     | -4,0                                 | 768 848                       | 1 644 640    | 2 413 488  | -5,8                                 |
| 24.51                                  | H.v. Seifen, Wasch-, Reini-<br>gungs-u. Poliermitteln .. | 12 537                     | -5,6                                 | 445 731                       | 814 319      | 1 260 050  | -10,7                                |
| 24.52                                  | H.v. Duft-u. Körper-<br>pflegemitteln .....              | 11 949                     | -2,2                                 | 323 117                       | 830 321      | 1 153 438  | 0,1                                  |
| 24.6                                   | H.v. sonst. chemischen<br>Erzeugnissen .....             | 26 725                     | -1,9                                 | 895 826                       | 1 409 006    | 2 304 832  | -2,2                                 |
| 24.61                                  | H.v. pyrotechnischen<br>Erzeugnissen .....               | 2 672                      | -3,3                                 | 76 081                        | 73 582       | 149 663    | 0,7                                  |
| 24.62                                  | H.v. Klebstoffen u.<br>Gelatine .....                    | 3 119                      | -2,9                                 | 101 378                       | 156 062      | 257 440    | 0,5                                  |
| 24.63                                  | H.v. etherischen Ölen .....                              | 1 051                      | 0,7                                  | 32 798                        | 100 928      | 133 726    | 1,1                                  |
| 24.64                                  | H.v. fotochemischen<br>Erzeugnissen .....                | 3 463                      | -9,0                                 | 160 615                       | 240 532      | 401 147    | -16,3                                |
| 24.65                                  | H.v. unbespielten Ton-,<br>Bild- u. Datenträgern ....    | 1 377                      | -6,2                                 | 53 515                        | 63 095       | 116 610    | -10,4                                |
| 24.66                                  | H.v. chemischen Erzeug-<br>nissen ang .....              | 15 043                     | 0,7                                  | 471 439                       | 774 807      | 1 246 246  | 3,0                                  |
| 24.70                                  | H.v. Chemiefasern .....                                  | 16 801                     | -7,5                                 | 579 696                       | 325 875      | 905 571    | -5,9                                 |
| DH                                     | H.v. Gummi- u. Kunststoff-<br>waren .....                | 262 277                    | -2,6                                 | 7 488 437                     | 4 816 392    | 12 304 829 | -0,7                                 |
| 25                                     | H.v. Gummi- u. Kunststoff-<br>waren .....                | 262 277                    | -2,6                                 | 7 488 437                     | 4 816 392    | 12 304 829 | -0,7                                 |
| 25.1                                   | H.v. Gummiwaren .....                                    | 56 915                     | -4,3                                 | 1 820 614                     | 1 189 586    | 3 010 200  | -0,5                                 |
| 25.11                                  | H.v. Bereifungen .....                                   | 16 076                     | -8,7                                 | 570 030                       | 397 050      | 967 080    | -1,1                                 |
| 25.12                                  | Runderneuerung v.<br>Bereifungen .....                   | 1 058                      | -21,3                                | 30 203                        | 18 498       | 48 701     | -23,1                                |
| 25.13                                  | H.v. sonst. Gummiwaren .....                             | 39 781                     | -1,8                                 | 1 220 381                     | 774 038      | 1 994 419  | 0,5                                  |
| 25.2                                   | H.v. Kunststoffwaren .....                               | 205 362                    | -2,1                                 | 5 667 823                     | 3 626 806    | 9 294 629  | -0,7                                 |
| 25.21                                  | H.v. Platten, Folien usw<br>a. Kunststoff .....          | 53 889                     | -0,5                                 | 1 601 783                     | 1 078 808    | 2 680 591  | 1,3                                  |
| 25.22                                  | H.v. Verpackungsmitteln<br>a. Kunststoff .....           | 28 683                     | -4,3                                 | 792 273                       | 413 619      | 1 205 892  | -4,6                                 |
| 25.23                                  | H.v. Baubedarfsartikeln<br>a. Kunststoff .....           | 32 245                     | -0,5                                 | 852 615                       | 596 722      | 1 449 337  | 0,4                                  |
| 25.24                                  | H.v. sonst. Kunststoff-<br>waren .....                   | 90 545                     | -2,9                                 | 2 421 152                     | 1 537 657    | 3 958 809  | -1,3                                 |
| DI                                     | Glasgewerbe, Keramik,<br>Verarb. v. Steinen u. Erden     | 200 852                    | -5,5                                 | 5 766 621                     | 3 686 336    | 9 452 957  | -4,2                                 |
| 26                                     | Glasgewerbe, Keramik,<br>Verarb. v. Steinen u. Erden     | 200 852                    | -5,5                                 | 5 766 621                     | 3 686 336    | 9 452 957  | -4,2                                 |
| 26.1                                   | H.u. Verarb. v. Glas .....                               | 51 314                     | -3,9                                 | 1 517 181                     | 835 617      | 2 352 798  | -3,8                                 |

1) Klassifikation der Wirtschaftszweige, Ausgabe 1993 (WZ 93).

1 Betriebe  
1.2 Geleistete Arbeiterstunden sowie Bruttolohn- und -gehaltssumme  
1.2.2 Januar - August 1997  
Deutschland

| Nr. der<br>Klas-<br>sifika-<br>tion 1) | Wirtschaftsgliederung                                | Geleistete Arbeiterstunden |                                      | Bruttolohn- und -gehaltssumme |              |            |                                      |
|--|--|----------------------------|--------------------------------------|-------------------------------|--------------|------------|--------------------------------------|
|  |  | Insgesamt                  | Veränderung zum<br>Vorjahreszeitraum | Lohnsumme                     | Gehaltssumme | Insgesamt  | Veränderung zum<br>Vorjahreszeitraum |
|  |  | 1000 Stunden               | %                                    | 1 000 DM                      |              |            | %                                    |
| 26.11                                  | H.v.Flachglas .....                                  | 2 702                      | 5,1                                  | 87 403                        | 48 504       | 135 907    | 3,2                                  |
| 26.12                                  | Veredlg.u.Verarb.v.<br>Flachglas .....               | 17 263                     | -2,4                                 | 463 253                       | 256 762      | 720 015    | -1,5                                 |
| 26.13                                  | H.v.Hohlglas .....                                   | 18 189                     | -8,5                                 | 550 421                       | 237 238      | 787 659    | -9,6                                 |
| 26.14                                  | H.v.Glasfaser .....                                  | 3 156                      | -4,9                                 | 105 327                       | 80 247       | 185 574    | 0,2                                  |
| 26.15                                  | H.,Veredlg.u.Verarb.v.<br>sonst.Glas,techn.Glasw.    | 10 004                     | 0,6                                  | 310 777                       | 212 866      | 523 643    | -0,3                                 |
| 26.2                                   | Keramik (oh.Ziegelei u.<br>Baukeramik) .....         | 29 696                     | -6,3                                 | 788 505                       | 460 811      | 1 249 316  | -5,4                                 |
| 26.21                                  | H.v.keramischen Haus-<br>haltsw.u.Ziergegenst. ...   | 13 153                     | -9,6                                 | 316 628                       | 122 353      | 438 981    | -9,2                                 |
| 26.22                                  | H.v.Sanitärkeramik .....                             | 2 855                      | -10,4                                | 80 150                        | 64 124       | 144 274    | -11,0                                |
| 26.23                                  | H.v.Isolatoren u.<br>Isolierteilen a.Keramik         | 3 598                      | -3,2                                 | 95 980                        | 56 171       | 152 151    | -1,0                                 |
| 26.24                                  | H.v.keramischen Erzeugn.<br>f.sonst.techn.Zwecke ... | 1 626                      | -2,1                                 | 49 531                        | 41 188       | 90 719     | 3,4                                  |
| 26.25                                  | H.v.keramischen<br>Erzeugnissen ang .....            | 2 237                      | 0,7                                  | 58 693                        | 25 162       | 83 855     | 4,8                                  |
| 26.26                                  | H.v.feuerfesten<br>keramischen Werkstoffen           | 6 227                      | -2,4                                 | 187 523                       | 151 813      | 339 336    | -3,9                                 |
| 26.30                                  | H.v.keramischen Wand-u.<br>Bodenfliesen u.-platten   | 5 145                      | -15,1                                | 133 277                       | 85 583       | 218 860    | -12,6                                |
| 26.40                                  | Ziegelei,H.v.sonst.<br>Baukeramik .....              | 12 249                     | -6,7                                 | 343 691                       | 169 708      | 513 399    | -3,8                                 |
| 26.5                                   | H.v.Zement,Kalk u.<br>gebranntem Gips .....          | 12 297                     | -2,7                                 | 411 442                       | 344 580      | 756 022    | -0,6                                 |
| 26.51                                  | H.v.Zement .....                                     | 8 829                      | -0,7                                 | 290 666                       | 260 848      | 551 514    | 1,7                                  |
| 26.52                                  | H.v.Kalk .....                                       | 2 254                      | -12,2                                | 82 751                        | 60 193       | 142 944    | -7,1                                 |
| 26.53                                  | H.v.gebranntem Gips .....                            | 1 214                      | 3,7                                  | 38 025                        | 23 539       | 61 564     | -4,6                                 |
| 26.6                                   | H.v.Erzeugnissen a.<br>Beton,Zement u.Gips ....      | 68 886                     | -5,2                                 | 1 933 615                     | 1 296 794    | 3 230 409  | -4,2                                 |
| 26.61                                  | H.v.Betonerzeugnissen f.<br>d.Bau u.Kalksandsteinen  | 46 375                     | -4,4                                 | 1 302 921                     | 775 838      | 2 078 759  | -4,6                                 |
| 26.62                                  | H.v.Gipserzeugnissen f.<br>d.Bau .....               | 1 793                      | 2,6                                  | 56 230                        | 25 231       | 81 461     | 2,8                                  |
| 26.63                                  | H.v.Transportbeton .....                             | 13 105                     | -9,3                                 | 351 499                       | 217 668      | 569 167    | -5,3                                 |
| 26.64                                  | H.v.Mörtel .....                                     | 3 317                      | 0,7                                  | 92 679                        | 170 645      | 263 324    | 2,8                                  |
| 26.65                                  | H.v.Faserzementwaren ....                            | 2 358                      | -10,5                                | 75 638                        | 61 040       | 136 678    | -13,7                                |
| 26.66                                  | H.v.Erzeugnissen a.<br>Beton,Zement u.Gips ang       | 1 938                      | -5,1                                 | 54 648                        | 46 372       | 101 020    | 1,7                                  |
| 26.70                                  | Be-u.Verarb.v.Natur-<br>steinen ang .....            | 5 800                      | -10,4                                | 152 255                       | 82 769       | 235 024    | -7,8                                 |
| 26.8                                   | H.v.sonst.Mineral-<br>erzeugnissen .....             | 15 465                     | -6,0                                 | 486 655                       | 410 474      | 897 129    | -3,6                                 |
| 26.81                                  | H.v.Mühl-,Polier-u.ä.<br>Steinen,Schleifwerkzeug.    | 5 639                      | -4,1                                 | 175 257                       | 144 918      | 320 175    | -2,7                                 |
| 26.82                                  | H.v.Mineraler-<br>zeugnissen ang .....               | 9 826                      | -7,0                                 | 311 398                       | 265 556      | 576 954    | -4,1                                 |
| DJ                                     | Metallerzg.u.-bearb.,<br>H.v.Metallerzeugnissen .    | 624 258                    | -2,9                                 | 20 196 221                    | 12 114 388   | 32 310 609 | -1,5                                 |
| 27                                     | Metallerzg.u.-bearbeitung.                           | 204 812                    | -1,7                                 | 7 423 369                     | 3 948 706    | 11 372 075 | 0,1                                  |
| 27.10                                  | Erzeugung v.Roh Eisen,<br>Stahl,Ferroleg.(EGKS) ..   | 64 308                     | 0,0                                  | 2 453 221                     | 1 306 977    | 3 760 198  | 3,5                                  |

1) Klassifikation der Wirtschaftszweige, Ausgabe 1993 (WZ 93).

1 Betriebe  
1.2 Geleistete Arbeiterstunden sowie Bruttolohn- und -gehaltssumme  
1.2.2 Januar - August 1997  
Deutschland

| Nr. der<br>Klas-<br>sifika-<br>tion 1) | Wirtschaftsgliederung                                 | Geleistete Arbeiterstunden |                                      | Bruttolohn- und -gehaltssumme |              |            |                                      |
|--|---|----------------------------|--------------------------------------|-------------------------------|--------------|------------|--------------------------------------|
|  |   | Insgesamt                  | Veränderung zum<br>Vorjahreszeitraum | Lohnsumme                     | Gehaltssumme | Insgesamt  | Veränderung zum<br>Vorjahreszeitraum |
|  |   | 1000 Stunden               | %                                    | 1 000 DM                      |              |            | %                                    |
| 27.2                                   | H.v.Rohren .....                                      | 26 054                     | -5,6                                 | 891 795                       | 472 372      | 1 364 167  | -5,7                                 |
| 27.21                                  | H.v.Rohren u.Rohrstücken<br>a.Guß Eisen .....         | 3 722                      | -13,7                                | 123 616                       | 77 096       | 200 712    | -13,7                                |
| 27.22                                  | H.v.Stahlrohren u.Rohr-<br>stücken a. Eisen u.Stahl   | 22 332                     | -4,1                                 | 768 179                       | 395 276      | 1 163 455  | -4,1                                 |
| 27.3                                   | Sonst.erste Bearb.v.Ei-<br>sen, Stahl, H.v.Ferroleg.  | 16 749                     | -6,1                                 | 581 865                       | 345 603      | 927 468    | -3,4                                 |
| 27.31                                  | H.v.Blankstahl .....                                  | 1 932                      | -4,3                                 | 66 625                        | 40 394       | 107 019    | -1,1                                 |
| 27.32                                  | H.v.Kaltband unter<br>500 mm Breite .....             | 6 485                      | -5,4                                 | 241 831                       | 149 624      | 391 455    | -1,8                                 |
| 27.33                                  | H.v.Kaltprofilen .....                                | 1 148                      | 18,6                                 | 36 684                        | 22 288       | 58 972     | 20,7                                 |
| 27.34                                  | H.v.gezogenem Draht .....                             | 5 297                      | -10,7                                | 175 704                       | 89 193       | 264 897    | -9,2                                 |
| 27.35                                  | Erste Bearb.v.Eisen u.<br>Stahl ang, H.v.Ferroleg.    | 1 887                      | -8,8                                 | 61 021                        | 44 104       | 105 125    | -6,5                                 |
| 27.4                                   | Erzeugung u.erste Bearb.<br>v.NE-Metallen .....       | 44 272                     | 1,2                                  | 1 667 747                     | 1 120 033    | 2 787 780  | 2,2                                  |
| 27.41                                  | Erzeugung u.erste Bearb.<br>v.Edelmetallen .....      | 1 559                      | -10,6                                | 46 421                        | 83 859       | 130 280    | -11,1                                |
| 27.42                                  | Erzeugung u.erste Bearb.<br>v.Aluminium .....         | 21 510                     | -1,0                                 | 794 222                       | 531 114      | 1 325 336  | 0,4                                  |
| 27.43                                  | Erzeugung u.erste Bearb.<br>v.Blei, Zinn u.Zinn ....  | 3 645                      | 35,2                                 | 127 050                       | 74 214       | 201 264    | 39,4                                 |
| 27.44                                  | Erzeugung u.erste Bearb.<br>v.Kupfer .....            | 14 774                     | 0,4                                  | 601 126                       | 357 654      | 958 780    | 1,5                                  |
| 27.45                                  | Erzeugung u.erste Bearb.<br>v.sonst.NE-Metallen ....  | 2 784                      | -2,9                                 | 98 928                        | 73 192       | 172 120    | 0,8                                  |
| 27.5                                   | Gießereiindustrie .....                               | 53 429                     | -2,6                                 | 1 828 741                     | 703 721      | 2 532 462  | -2,4                                 |
| 27.51                                  | Eisengießerei .....                                   | 24 841                     | -3,3                                 | 902 900                       | 313 294      | 1 216 194  | -3,2                                 |
| 27.52                                  | Stahlgießerei .....                                   | 5 811                      | -4,2                                 | 188 452                       | 103 845      | 292 297    | -4,3                                 |
| 27.53                                  | Leichtmetallgießerei ....                             | 18 000                     | -1,5                                 | 579 857                       | 216 149      | 796 006    | -0,8                                 |
| 27.54                                  | Buntmetallgießerei .....                              | 4 777                      | -1,7                                 | 157 532                       | 70 433       | 227 965    | -1,2                                 |
| 28                                     | H.v.Metallerzeugnissen ...                            | 419 446                    | -3,4                                 | 12 772 852                    | 8 165 682    | 20 938 534 | -2,4                                 |
| 28.1                                   | Stahl-u.Leichtmetallbau ..                            | 89 733                     | -4,4                                 | 2 515 599                     | 1 808 815    | 4 324 414  | -3,6                                 |
| 28.11                                  | H.v.Stahl-u.Leicht-<br>metallkonstruktionen ...       | 69 047                     | -4,3                                 | 1 961 094                     | 1 447 347    | 3 408 441  | -3,3                                 |
| 28.12                                  | H.v.Ausbauelementen a.<br>Stahl u.Leichtmetall ...    | 20 686                     | -4,5                                 | 554 505                       | 361 468      | 915 973    | -4,8                                 |
| 28.2                                   | Kessel-u.Behälterbau<br>(oh.H.v.Dampfkesseln) ..      | 21 029                     | -5,9                                 | 669 497                       | 477 091      | 1 146 588  | -3,9                                 |
| 28.21                                  | H.v.Tanks u.Sammel-<br>behältern .....                | 9 260                      | -15,3                                | 292 292                       | 175 143      | 467 435    | -13,6                                |
| 28.22                                  | H.v.Zentralheizungs-<br>Heizkörpern u.-Kesseln .      | 11 769                     | 3,1                                  | 377 205                       | 301 948      | 679 153    | 4,2                                  |
| 28.30                                  | H.v.Dampfkesseln (oh.<br>Zentralheizungskessel) .     | 25 845                     | -10,8                                | 928 566                       | 773 722      | 1 702 288  | -7,8                                 |
| 28.40                                  | H.v.Schmiede-, Press-,<br>Zieh-, Stanzteilen u.ä. .   | 56 320                     | -0,4                                 | 1 795 000                     | 868 931      | 2 663 931  | 0,4                                  |
| 28.5                                   | Oberfläch.veredlg., Wär-<br>mebehandlg., Mechanik ang | 52 329                     | 1,4                                  | 1 447 092                     | 609 484      | 2 056 576  | 1,5                                  |
| 28.51                                  | Oberfläch.veredlg.u.<br>Wärmebehandlung .....         | 26 237                     | 1,6                                  | 727 182                       | 331 997      | 1 059 179  | 2,0                                  |
| 28.52                                  | Mechanik ang .....                                    | 26 092                     | 1,2                                  | 719 910                       | 277 487      | 997 397    | 1,0                                  |

1) Klassifikation der Wirtschaftszweige, Ausgabe 1993 (WZ 93).

1 Betriebe  
1.2 Geleistete Arbeiterstunden sowie Bruttolohn- und -gehaltssumme  
1.2.2 Januar - August 1997  
Deutschland

| Nr. der<br>Klassifikation 1) | Wirtschaftsgliederung  | Geleistete Arbeiterstunden |                                      | Bruttolohn- und -gehaltssumme |              |            |                                      |
|------------------------------|--|----------------------------|--------------------------------------|-------------------------------|--------------|------------|--------------------------------------|
|                              |  | Insgesamt                  | Veränderung zum<br>Vorjahreszeitraum | Lohnsumme                     | Gehaltssumme | Insgesamt  | Veränderung zum<br>Vorjahreszeitraum |
|                              |  | 1000 Stunden               | %                                    | 1 000 DM                      |              |            | %                                    |
| 28.6                         | H.v. Schneidw., Werkzeug-,<br>Schlössern u. Beschlägen       | 74 214                     | -3,0                                 | 2 383 563                     | 1 708 732    | 4 092 295  | -0,3                                 |
| 28.61                        | H.v. Schneidwaren u.<br>Bestecken .....                      | 4 161                      | -9,3                                 | 134 720                       | 113 803      | 248 523    | -5,9                                 |
| 28.62                        | H.v. Werkzeugen .....  | 37 479                     | -2,9                                 | 1 231 208                     | 871 235      | 2 102 443  | -0,6                                 |
| 28.63                        | H.v. Schlössern u.<br>Beschlägen .....                       | 32 574                     | -2,2                                 | 1 017 635                     | 723 694      | 1 741 329  | 1,0                                  |
| 28.7                         | H.v. sonst. EBM-Waren .....                                  | 99 976                     | -4,3                                 | 3 033 535                     | 1 918 907    | 4 952 442  | -3,5                                 |
| 28.71                        | H.v. Behältern a. Eisen u.<br>Stahl .....                    | 2 723                      | -10,1                                | 84 967                        | 33 727       | 118 694    | -13,4                                |
| 28.72                        | H.v. Verpackungen u.<br>Verschlüssen a. Metall ..            | 12 444                     | -5,7                                 | 419 860                       | 222 225      | 642 085    | -4,7                                 |
| 28.73                        | H.v. Drahtwaren .....  | 9 941                      | 3,1                                  | 307 297                       | 187 131      | 494 428    | 3,1                                  |
| 28.74                        | H.v. Schrauben, Nieten,<br>Ketten u. Federn .....            | 30 468                     | -1,8                                 | 936 854                       | 510 114      | 1 446 968  | -0,8                                 |
| 28.75                        | H.v. EBM-Waren ang .....                                     | 44 400                     | -6,6                                 | 1 284 557                     | 965 710      | 2 250 267  | -5,6                                 |
| DK                           | Maschinenbau .....   | 599 791                    | -5,4                                 | 21 097 819                    | 22 483 131   | 43 580 950 | -2,6                                 |
| 29                           | Maschinenbau .....   | 599 791                    | -5,4                                 | 21 097 819                    | 22 483 131   | 43 580 950 | -2,6                                 |
| 29.1                         | H.v. Masch. f. d. Erzeugung<br>u. Nutzung v. mech. Energie   | 146 184                    | -4,6                                 | 5 304 392                     | 5 467 932    | 10 772 324 | -2,1                                 |
| 29.11                        | H.v. Verbrenn. mot. u. Turb.<br>(oh. Straßenfahrz. u. ä.) .. | 20 822                     | -3,2                                 | 856 022                       | 1 602 804    | 2 458 826  | 1,7                                  |
| 29.12                        | H.v. Pumpen u.<br>Kompressoren .....                         | 34 980                     | -7,7                                 | 1 249 609                     | 1 324 356    | 2 573 965  | -7,7                                 |
| 29.13                        | H.v. Armaturen .....   | 36 664                     | -4,1                                 | 1 229 208                     | 1 341 834    | 2 571 042  | -1,0                                 |
| 29.14                        | H.v. Lagern, Getrieben,<br>Zahnradern, Antriebslem.          | 53 718                     | -3,5                                 | 1 969 553                     | 1 198 938    | 3 168 491  | -0,8                                 |
| 29.2                         | H.v. sonst. Maschinen f.<br>unspezifische Verwendung         | 140 765                    | -5,1                                 | 4 840 431                     | 5 424 650    | 10 265 081 | -3,4                                 |
| 29.21                        | H.v. Öfen u. Brennern .....                                  | 6 497                      | -3,8                                 | 221 015                       | 393 378      | 614 393    | 1,7                                  |
| 29.22                        | H.v. Hebezeugen u.<br>Fördermitteln .....                    | 48 203                     | -5,4                                 | 1 731 034                     | 1 668 851    | 3 399 885  | -3,0                                 |
| 29.23                        | H.v. Kälte- u. Lufttechn.<br>Erzeugn. f. gewerbli. Zwecke    | 29 712                     | -8,4                                 | 968 053                       | 1 087 055    | 2 055 108  | -7,2                                 |
| 29.24                        | H.v. Maschinen f. unspezi-<br>fische Verwendung ang ..       | 56 353                     | -3,2                                 | 1 920 329                     | 2 275 366    | 4 195 695  | -2,5                                 |
| 29.3                         | H.v. land- u. forstw.<br>Maschinen .....                     | 24 900                     | -3,8                                 | 941 092                       | 572 133      | 1 513 225  | -3,2                                 |
| 29.31                        | H.v. Ackerschleppern .....                                   | 8 073                      | -11,9                                | 369 498                       | 218 237      | 587 735    | -8,0                                 |
| 29.32                        | H.v. sonst. land- u.<br>forstw. Maschinen .....              | 16 827                     | 0,6                                  | 571 594                       | 353 896      | 925 490    | 0,1                                  |
| 29.40                        | H.v. Werkzeugmaschinen ....                                  | 71 151                     | -6,4                                 | 2 411 036                     | 2 768 952    | 5 179 988  | -4,9                                 |
| 29.5                         | H.v. Masch. f. sonst. best.<br>Wirtschaftszweige .....       | 166 639                    | -4,8                                 | 5 832 717                     | 6 628 842    | 12 461 559 | -0,8                                 |
| 29.51                        | H.v. Masch. f. Metallerzeu-<br>gung, Walzwerkseinr. usw.     | 5 027                      | -19,8                                | 170 312                       | 405 566      | 575 878    | -14,7                                |
| 29.52                        | H.v. Bergwerks-, Bau- u.<br>Baustoffmaschinen .....          | 22 662                     | -12,6                                | 810 026                       | 1 007 579    | 1 817 605  | -7,9                                 |
| 29.53                        | H.v. Masch. f. Ernährungs-<br>gewerbe u. Tabakverarb. ..     | 15 316                     | -5,9                                 | 510 775                       | 652 382      | 1 163 157  | -2,8                                 |
| 29.54                        | H.v. Masch. f. d. Textil-,<br>Bekleidg.- u. Ledergerwerbe    | 28 152                     | -7,7                                 | 1 005 323                     | 909 781      | 1 915 104  | -5,2                                 |
| 29.55                        | H.v. Masch. f. d. Papier-<br>gewerbe .....                   | 8 506                      | -2,9                                 | 336 698                       | 444 522      | 781 220    | 1,4                                  |

1) Klassifikation der Wirtschaftszweige, Ausgabe 1993 (WZ 93).

1 Betriebe  
1.2 Geleistete Arbeiterstunden sowie Bruttolohn- und -gehaltssumme  
1.2.2 Januar - August 1997  
Deutschland

| Nr.der<br>Klas-<br>sifika-<br>tion 1) | Wirtschaftsgliederung                                | Geleistete Arbeiterstunden |                                      | Bruttolohn- und -gehaltssumme |              |            |                                      |
|---------------------------------------|--|----------------------------|--------------------------------------|-------------------------------|--------------|------------|--------------------------------------|
|                                       |  | Insgesamt                  | Veränderung zum<br>Vorjahreszeitraum | Lohnsumme                     | Gehaltssumme | Insgesamt  | Veränderung zum<br>Vorjahreszeitraum |
|                                       |  | 1000 Stunden               | %                                    | 1 000 DM                      |              |            | %                                    |
| 29.56                                 | H.v.Masch.f.best.Wirt-<br>schaftszweige ang .....    | 86 976                     | -0,3                                 | 2 999 583                     | 3 209 012    | 6 208 595  | 4,7                                  |
| 29.60                                 | H.v.Waffen u.Munition ....                           | 5 564                      | -11,7                                | 182 519                       | 241 134      | 423 653    | -10,7                                |
| 29.7                                  | H.v.Haushaltsgeräten ang .                           | 44 588                     | -8,7                                 | 1 585 632                     | 1 379 488    | 2 965 120  | -2,7                                 |
| 29.71                                 | H.v.elektrischen<br>Haushaltsgeräten .....           | 38 739                     | -9,0                                 | 1 421 514                     | 1 231 872    | 2 653 386  | -2,8                                 |
| 29.72                                 | H.v.nichtelektrischen<br>Heiz-,Koch-u.ä.Gerät.ang    | 5 849                      | -6,3                                 | 164 118                       | 147 616      | 311 734    | -2,3                                 |
| DL                                    | H.v.Büromasch.,Dv-Gerät.<br>u.-einr.;Elektrotech.usw | 457 852                    | -6,5                                 | 14 683 507                    | 23 678 050   | 38 361 557 | -3,3                                 |
| 30.0                                  | H.v.Büromasch.,Dv-Gerät.<br>u.-einr. ....            | 15 627                     | 13,4                                 | 470 743                       | 1 887 619    | 2 358 362  | -5,7                                 |
| 30.01                                 | H.v.Büromaschinen .....                              | 5 492                      | 29,0                                 | 163 363                       | 320 825      | 484 188    | 14,9                                 |
| 30.02                                 | H.v.Dv-Gerät.u.-einr. ....                           | 10 135                     | 6,5                                  | 307 380                       | 1 566 794    | 1 874 174  | -9,9                                 |
| 31                                    | H.v.Geräten d.Elektriz.<br>erzg.,-verteilung u.ä. .  | 254 980                    | -8,3                                 | 8 362 989                     | 11 269 384   | 19 632 373 | -5,0                                 |
| 31.10                                 | H.v.Elektromotoren,Gene-<br>ratoren,Transformatoren  | 46 463                     | -7,4                                 | 1 546 751                     | 1 327 372    | 2 874 123  | -7,0                                 |
| 31.20                                 | H.v.Elektriz.vertlg.-u.<br>-schalteinrichtungen ...  | 110 624                    | -11,1                                | 3 590 937                     | 7 176 603    | 10 767 540 | -5,2                                 |
| 31.30                                 | H.v.isol.Elektrokabeln,<br>-leitungen u.-drähten ..  | 16 070                     | -8,3                                 | 558 387                       | 383 983      | 942 370    | -2,8                                 |
| 31.40                                 | H.v.Akkumulatoren u.<br>Batterien .....              | 5 480                      | -10,3                                | 198 097                       | 160 153      | 358 250    | -10,9                                |
| 31.50                                 | H.v.elektrischen Lampen<br>u.Leuchten .....          | 23 065                     | -0,5                                 | 684 430                       | 603 511      | 1 287 941  | -1,0                                 |
| 31.6                                  | H.v.elekt.r.Ausrüstg.ang ..                          | 53 278                     | -6,1                                 | 1 784 387                     | 1 617 762    | 3 402 149  | -4,4                                 |
| 31.61                                 | H.v.elekt.r.Ausrüstg.f.<br>Motoren u.Fahrzeuge ang   | 31 762                     | -9,4                                 | 1 078 740                     | 671 411      | 1 750 151  | -9,9                                 |
| 31.62                                 | H.v.sonst.elekt.r.<br>Ausrüstg.ang .....             | 21 516                     | -0,9                                 | 705 647                       | 946 351      | 1 651 998  | 2,3                                  |
| 32                                    | Rundfunk-,Fernseh-u.<br>Nachrichtentechnik .....     | 74 002                     | -7,0                                 | 2 449 382                     | 4 600 423    | 7 049 805  | 1,1                                  |
| 32.10                                 | H.v.elektronischen<br>Bauelementen .....             | 35 004                     | -2,8                                 | 1 133 696                     | 1 715 472    | 2 849 168  | 4,3                                  |
| 32.20                                 | H.v.nachrichtentechni-<br>schen Geräten u.Einr. ..   | 22 423                     | -1,7                                 | 809 419                       | 2 073 548    | 2 882 967  | 6,0                                  |
| 32.30                                 | H.v.Rundfunk-,Fernseh-,<br>phono-,videotechn.Gerät.  | 16 575                     | -20,0                                | 506 267                       | 811 403      | 1 317 670  | -13,4                                |
| 33                                    | Medizin-,Mess-,Steuer-<br>u.Regelungstechnik,Optik   | 113 243                    | -4,1                                 | 3 400 393                     | 5 920 624    | 9 321 017  | -2,3                                 |
| 33.10                                 | H.v.med.Geräten u.ortho-<br>pädischen Vorrichtungen  | 47 015                     | -1,7                                 | 1 383 206                     | 1 711 401    | 3 094 607  | 1,6                                  |
| 33.20                                 | H.v.Meß-,Kontroll-,<br>Navig.-u.ä.Instr.u.Vorr.      | 42 502                     | -5,4                                 | 1 300 919                     | 3 020 266    | 4 321 185  | -4,5                                 |
| 33.30                                 | H.v.industriellen<br>Prozeß-Steuerungsanlg. .        | 3 585                      | -2,9                                 | 117 933                       | 288 547      | 406 480    | 3,9                                  |
| 33.40                                 | H.v.optischen u.<br>fotografischen Geräten .         | 16 555                     | -4,6                                 | 490 195                       | 801 095      | 1 291 290  | -3,7                                 |
| 33.50                                 | H.v.Uhren .....                                      | 3 586                      | -15,8                                | 108 140                       | 99 315       | 207 455    | -11,8                                |
| DM                                    | Fahrzeugbau .....                                    | 604 776                    | -0,6                                 | 24 796 854                    | 16 140 479   | 40 937 333 | 1,1                                  |
| 34                                    | H.v.Kraftwagen u.<br>Kraftwagenteilen .....          | 508 468                    | 1,3                                  | 21 169 850                    | 12 814 568   | 33 984 418 | 1,8                                  |

1) Klassifikation der Wirtschaftszweige, Ausgabe 1993 (WZ 93).

1 Betriebe  
1.2 Geleistete Arbeiterstunden sowie Bruttolohn- und -gehaltssumme  
1.2.2 Januar - August 1997  
Deutschland

| Nr. der<br>Klas-<br>sifikation 1) | Wirtschaftsgliederung                                | Geleistete Arbeiterstunden |                                      | Bruttolohn- und -gehaltssumme |              |            |                                      |
|-----------------------------------|--|----------------------------|--------------------------------------|-------------------------------|--------------|------------|--------------------------------------|
|                                   |  | Insgesamt                  | Veränderung zum<br>Vorjahreszeitraum | Lohnsumme                     | Gehaltssumme | Insgesamt  | Veränderung zum<br>Vorjahreszeitraum |
|                                   |  | 1000 Stunden               | %                                    | 1 000 DM                      |              |            | %                                    |
| 34.10                             | H.v.Kraftwagen u.<br>Kraftwagenmotoren .....         | 289 882                    | 0,2                                  | 13 041 446                    | 8 067 016    | 21 108 462 | 0,9                                  |
| 34.20                             | H.v.Karosserien,<br>Aufbauten u.Anhängern ..         | 29 301                     | -1,5                                 | 936 190                       | 512 468      | 1 448 658  | 0,2                                  |
| 34.30                             | H.v.Teilen u.ä.f.Kraft-<br>wagen u. deren Motoren .. | 189 485                    | 3,5                                  | 7 192 214                     | 4 235 084    | 11 427 298 | 3,5                                  |
| 35                                | Sonst.Fahrzeugbau .....                              | 96 308                     | -9,2                                 | 3 627 004                     | 3 325 911    | 6 952 915  | -1,9                                 |
| 35.1                              | Schiffbau .....                                      | 19 584                     | -16,7                                | 733 539                       | 425 134      | 1 158 673  | -8,1                                 |
| 35.11                             | Schiffbau (oh.Boots-u.<br>Yachtbau) .....            | 18 040                     | -18,1                                | 687 801                       | 396 094      | 1 083 895  | -9,0                                 |
| 35.12                             | Boots- u.Yachtbau .....                              | 1 544                      | 4,9                                  | 45 738                        | 29 040       | 74 778     | 7,3                                  |
| 35.20                             | Schienenfahrzeugbau .....                            | 41 716                     | -11,4                                | 1 415 893                     | 713 607      | 2 129 500  | -5,2                                 |
| 35.30                             | Luft-u.Raumfahrzeugbau ...                           | 26 364                     | -0,1                                 | 1 186 169                     | 2 043 024    | 3 229 193  | 2,7                                  |
| 35.4                              | H.v.Krafträdern,Fahrrä-<br>dern u.Behindertenfahrz.  | 6 941                      | -5,0                                 | 235 137                       | 118 250      | 353 387    | -0,5                                 |
| 35.41                             | H.v.Krafträdern .....                                | 1 685                      | -2,4                                 | 80 442                        | 47 286       | 127 728    | 16,3                                 |
| 35.42                             | H.v.Fahrrädern .....                                 | 4 227                      | -5,5                                 | 120 561                       | 39 421       | 159 982    | -11,2                                |
| 35.43                             | H.v.Behinderten-<br>fahrzeugen .....                 | 1 029                      | -7,3                                 | 34 134                        | 31 543       | 65 677     | 0,9                                  |
| 35.50                             | Fahrzeugbau ang .....                                | 1 703                      | -1,1                                 | 56 266                        | 25 896       | 82 162     | 0,4                                  |
| DN                                | H.v.Möbeln,Schmuck,Mu-<br>sikinstr.usw,Recycling .   | 174 046                    | -7,2                                 | 5 077 611                     | 3 024 469    | 8 102 080  | -4,1                                 |
| 36                                | H.v.Möbeln,Schmuck,<br>Musikinstr.,Sportger.usw      | 166 880                    | -7,6                                 | 4 915 948                     | 2 948 276    | 7 864 224  | -4,2                                 |
| 36.1                              | H.v.Möbeln .....                                     | 124 099                    | -8,0                                 | 3 792 910                     | 2 080 376    | 5 873 286  | -4,7                                 |
| 36.11                             | H.v.Sitzmöbeln .....                                 | 36 111                     | -6,8                                 | 1 030 754                     | 521 837      | 1 552 591  | -3,7                                 |
| 36.12                             | H.v.Büro-u.Ladenmöbeln ...                           | 17 125                     | -12,5                                | 518 895                       | 369 344      | 888 239    | -8,9                                 |
| 36.13                             | H.v.Küchenmöbeln .....                               | 15 771                     | -11,0                                | 574 465                       | 375 003      | 949 468    | -1,3                                 |
| 36.14                             | H.v.sonst.Möbeln .....                               | 50 717                     | -6,5                                 | 1 567 082                     | 768 692      | 2 335 774  | -4,8                                 |
| 36.15                             | H.v.Matratzen .....                                  | 4 375                      | -4,8                                 | 101 714                       | 45 500       | 147 214    | -6,9                                 |
| 36.2                              | H.v.Schmuck u.ä.<br>Erzeugnissen .....               | 4 385                      | -9,9                                 | 121 585                       | 106 071      | 227 656    | -6,8                                 |
| 36.21                             | Prägen v.Münzen u.<br>Medaillen .....                | .                          | .                                    | .                             | .            | .          | .                                    |
| 36.22                             | H.v.Schmuck,Gold-u.<br>Silberschmiedewaren ....      | .                          | .                                    | .                             | .            | .          | .                                    |
| 36.30                             | H.v.Musikinstrumenten ....                           | 3 938                      | -8,4                                 | 109 722                       | 58 218       | 167 940    | -5,4                                 |
| 36.40                             | H.v.Sportgeräten .....                               | 3 068                      | -17,7                                | 86 235                        | 51 294       | 137 529    | -10,0                                |
| 36.50                             | H.v.Spielwaren .....                                 | 10 103                     | -7,0                                 | 266 046                       | 213 052      | 479 098    | -2,8                                 |
| 36.6                              | H.v.sonst.Erzeugnissen ...                           | 21 287                     | -2,9                                 | 539 450                       | 439 265      | 978 715    | -0,2                                 |
| 36.61                             | H.v.Pantasieschmuck .....                            | 830                        | -7,0                                 | 20 361                        | 15 509       | 35 870     | -1,1                                 |
| 36.62                             | H.v.Besen u.Bürsten .....                            | 4 135                      | -1,7                                 | 100 037                       | 64 260       | 164 297    | 1,6                                  |
| 36.63                             | H.v.Erzeugnissen ang .....                           | 16 322                     | -3,0                                 | 419 052                       | 359 496      | 778 548    | -0,5                                 |
| 37                                | Recycling .....                                      | 7 166                      | 1,2                                  | 161 663                       | 76 193       | 237 856    | -2,5                                 |
| 37.10                             | Recycling v.Schrott .....                            | 2 989                      | 7,1                                  | 65 841                        | 39 903       | 105 744    | 0,5                                  |
| 37.20                             | Recycling v.nichtmetall.<br>Altmat.u.Reststoffen ... | 4 177                      | -2,6                                 | 95 822                        | 36 290       | 132 112    | -4,8                                 |

1) Klassifikation der Wirtschaftszweige, Ausgabe 1993 (WZ 93).

1 Betriebe  
1.3 Umsatz und Exportquote  
1.3.1 Im August 1997

Deutschland

| Land<br>Hauptgruppen             | Umsatz      |            |             |                      |             | Export-<br>quote 1) |
|----------------------------------|-------------|------------|-------------|----------------------|-------------|---------------------|
|                                  | Inland      | Ausland    | Insgesamt   | Veränderung zum Vor- |             |                     |
|                                  |             |            |             | monat                | jahresmonat |                     |
|                                  |             |            |             |                      |             |                     |
|                                  |             |            |             |                      | %           |                     |
| Baden-Württemberg .....          | 17 190 667  | 8 899 495  | 26 090 162  | -22,2                | 2,5         | 34,1                |
| Bayern .....                     | 18 238 280  | 10 837 348 | 29 075 628  | -17,6                | 6,1         | 37,3                |
| Berlin .....                     | 3 950 357   | 970 399    | 4 920 756   | 1,2                  | 7,0         | 19,7                |
| Brandenburg .....                | 1 843 676   | 354 102    | 2 197 778   | 0,9                  | 12,9        | 16,1                |
| Bremen .....                     | 1 404 298   | 1 234 631  | 2 638 929   | 5,9                  | 22,6        | 46,8                |
| Hamburg .....                    | 8 373 498   | 1 268 793  | 9 642 291   | -1,2                 | 14,2        | 13,2                |
| Hessen .....                     | 7 747 596   | 3 304 198  | 11 051 794  | -18,2                | -0,9        | 29,9                |
| Mecklenburg-Vorpommern .....     | 910 682     | 104 830    | 1 015 512   | 11,6                 | 3,9         | 10,3                |
| Niedersachsen .....              | 10 439 792  | 4 937 917  | 15 377 709  | -11,0                | -1,5        | 32,1                |
| Nordrhein-Westfalen .....        | 27 992 857  | 12 121 442 | 40 114 299  | -8,1                 | 1,7         | 30,2                |
| Rheinland-Pfalz .....            | 4 824 239   | 3 468 330  | 8 292 569   | -13,5                | 5,3         | 41,8                |
| Saarland .....                   | 1 218 617   | 603 491    | 1 822 108   | -35,4                | -7,5        | 33,1                |
| Sachsen .....                    | 3 097 117   | 494 792    | 3 591 909   | -8,1                 | 1,9         | 13,8                |
| Sachsen-Anhalt .....             | 1 898 931   | 421 623    | 2 320 554   | -0,8                 | 5,3         | 18,2                |
| Schleswig-Holstein .....         | 2 761 053   | 1 043 811  | 3 804 864   | -15,8                | -2,7        | 27,4                |
| Thüringen .....                  | 1 603 218   | 315 142    | 1 918 360   | -13,8                | -3,8        | 16,4                |
| Deutschland .....                | 113 494 878 | 50 380 344 | 163 875 222 | -13,2                | 3,3         | 30,7                |
| Früheres Bundesgebiet .....      | 103 770 168 | 48 617 758 | 152 387 926 | -13,8                | 3,3         | 31,9                |
| Neue Länder und Berlin-Ost ..... | 9 724 710   | 1 762 586  | 11 487 296  | -4,3                 | 3,6         | 15,3                |
| Vorleistungsgüterproduzenten     |             |            |             |                      |             |                     |
| Deutschland .....                | 54 890 753  | 21 053 812 | 75 944 565  | -11,6                | 1,9         | 27,7                |
| Früheres Bundesgebiet .....      | 50 375 073  | 20 242 653 | 70 617 726  | -11,9                | 2,2         | 28,7                |
| Neue Länder und Berlin-Ost ..... | 4 515 680   | 811 159    | 5 326 839   | -8,1                 | -0,8        | 15,2                |
| Investitionsgüterproduzenten     |             |            |             |                      |             |                     |
| Deutschland .....                | 26 528 367  | 22 524 535 | 49 052 902  | -19,5                | 9,2         | 45,9                |
| Früheres Bundesgebiet .....      | 24 308 532  | 21 815 509 | 46 124 041  | -20,6                | 8,8         | 47,3                |
| Neue Länder und Berlin-Ost ..... | 2 219 835   | 709 026    | 2 928 861   | 3,2                  | 15,3        | 24,2                |
| Gebrauchsgüterproduzenten        |             |            |             |                      |             |                     |
| Deutschland .....                | 4 126 736   | 1 566 146  | 5 692 882   | -18,3                | -4,4        | 27,5                |
| Früheres Bundesgebiet .....      | 3 825 613   | 1 512 780  | 5 338 393   | -19,3                | -4,8        | 28,3                |
| Neue Länder und Berlin-Ost ..... | 301 123     | 53 366     | 354 489     | 1,1                  | 3,3         | 15,1                |
| Verbrauchsgüterproduzenten       |             |            |             |                      |             |                     |
| Deutschland .....                | 27 949 022  | 5 235 851  | 33 184 873  | -5,2                 | -0,3        | 15,8                |
| Früheres Bundesgebiet .....      | 25 260 950  | 5 046 816  | 30 307 766  | -5,3                 | -0,4        | 16,7                |
| Neue Länder und Berlin-Ost ..... | 2 688 072   | 189 035    | 2 877 107   | -4,7                 | 1,5         | 6,6                 |

1) Anteil des Auslandsumsatzes am Gesamtumsatz.



1 Betriebe  
1.3 Umsatz und Exportquote  
1.3.1 Im August 1997  
Deutschland

| Nr. der<br>Klas-<br>sifika-<br>tion 1) | Wirtschaftsgliederung                                       | Umsatz      |            |             |                      |             | Export-<br>quote 2) |
|--|---|-------------|------------|-------------|----------------------|-------------|---------------------|
|  |   | Inland      | Ausland    | Insgesamt   | Veränderung zum Vor- |             |                     |
|  |   |             |            |             | monat                | jahresmonat |                     |
|  |   |             |            |             |                      |             |                     |
|  |   |             |            |             | %                    |             |                     |
| C                                      | Bergbau u. Gew. v. Steinen<br>u. Erden .....                | 1 949 157   | 75 456     | 2 024 613   | -6,5                 | -12,0       | 3,7                 |
| CA                                     | Kohlenbergbau, Torfgew.,<br>Gew. v. Erdöl u. Erdgas usw     | 1 268 879   | 26 173     | 1 295 052   | -1,5                 | -7,1        | 2,0                 |
| 10                                     | Kohlenbergbau, Torf-<br>gewinnung .....                     | .           | .          | 956 585     | -6,9                 | -3,3        | .                   |
| 10.10                                  | Steinkohlenbergbau u.<br>-brikettherstellung ....           | 481 741     | 14 336     | 496 077     | -5,8                 | 4,9         | 2,9                 |
| 10.20                                  | Braunkohlenbergbau u.<br>-brikettherstellung ....           | 432 120     | 3 881      | 436 001     | -7,9                 | -11,3       | 0,9                 |
| 10.30                                  | Torfgewinnung u.<br>-veredlung .....                        | .           | .          | 24 507      | -11,8                | -1,8        | .                   |
| 11                                     | Gew. v. Erdöl u. Erdgas<br>Erbrg. verb. Dienstleistg.       | .           | .          | 338 467     | 17,8                 | -16,2       | .                   |
| 11.10                                  | Gew. v. Erdöl u. Erdgas .....                               | .           | .          | .           | .                    | .           | .                   |
| 11.20                                  | Erbrg. v. Dienstleistg. bei<br>d. Gew. v. Erdöl u. Erdgas . | .           | .          | .           | .                    | .           | .                   |
| 12.00                                  | Bergbau a. Uran-u.<br>Thoriumerze .....                     | -           | -          | -           | X                    | X           | X                   |
| C8                                     | Erzbergbau, Gew. v. Steinen<br>u. Erden, sonst. Bergbau ..  | 680 278     | 49 283     | 729 561     | -14,3                | -19,5       | 6,8                 |
| 13                                     | Erzbergbau .....  | -           | -          | -           | X                    | X           | X                   |
| 13.10                                  | Eisenerzbergbau .....                                       | -           | -          | -           | X                    | X           | X                   |
| 13.20                                  | NE-Metallerzbergbau<br>(oh. Uran-u. Thoriumerze)            | -           | -          | -           | X                    | X           | X                   |
| 14                                     | Gew. v. Steinen u. Erden,<br>sonst. Bergbau .....           | 680 278     | 49 283     | 729 561     | -14,3                | -19,5       | 6,8                 |
| 14.1                                   | Gew. v. Natursteinen .....                                  | 47 572      | 4 827      | 52 399      | -8,6                 | -23,4       | 9,2                 |
| 14.11                                  | Gew. v. Naturwerksteinen<br>u. Natursteinen ang .....       | .           | .          | .           | .                    | .           | .                   |
| 14.12                                  | Gew. v. Kalk, Dolom.-, Gips-<br>u. Anhydritstein, Kreide .  | 39 366      | 2 878      | 42 244      | -9,6                 | -8,0        | 6,8                 |
| 14.13                                  | Gew. v. Schiefer .....                                      | .           | .          | .           | .                    | .           | .                   |
| 14.2                                   | Gew. v. Kies, Sand, Ton<br>u. Kaolin .....                  | 586 773     | 25 024     | 611 797     | -14,5                | -9,5        | 4,1                 |
| 14.21                                  | Gew. v. Kies u. Sand .....                                  | 557 491     | 13 598     | 571 089     | -14,1                | -7,9        | 2,4                 |
| 14.22                                  | Gew. v. Ton u. Kaolin .....                                 | 29 282      | 11 426     | 40 708      | -19,4                | -27,6       | 28,1                |
| 14.30                                  | Bergbau a. chemische<br>u. Düngemittelminerale ..           | 3 469       | 1 816      | 5 285       | -28,1                | -93,9       | 34,4                |
| 14.40                                  | Gew. v. Salz .....  | 35 463      | 11 340     | 46 803      | -11,7                | -22,9       | 24,2                |
| 14.50                                  | Gew. v. Steinen u. Erden<br>ang, sonst. Bergbau .....       | 7 001       | 6 276      | 13 277      | -24,6                | -4,4        | 47,3                |
| D                                      | Verarbeitendes Gewerbe ...                                  | 111 545 721 | 50 304 888 | 161 850 609 | -13,3                | 3,5         | 31,1                |
| DA                                     | Ernährungsgewerbe u.<br>Tabakverarbeitung .....             | 18 457 148  | 2 240 331  | 20 697 479  | -4,9                 | -1,3        | 10,8                |
| 15                                     | Ernährungsgewerbe .....                                     | 16 224 505  | 2 014 372  | 18 238 877  | -4,8                 | -1,4        | 11,0                |
| 15.1                                   | Schlachten u. Fleisch-<br>verarbeitung .....                | 3 030 199   | 170 264    | 3 200 463   | -7,4                 | -2,7        | 5,3                 |
| 15.11                                  | Schlachten(oh. Schlachten<br>v. Geflügel) .....             | 1 026 582   | 108 096    | 1 134 678   | -7,5                 | 0,3         | 9,5                 |
| 15.12                                  | Schlachten v. Geflügel ....                                 | 235 042     | 13 188     | 248 230     | -8,1                 | 2,7         | 5,3                 |
| 15.13                                  | Fleischverarbeitung .....                                   | 1 768 575   | 48 980     | 1 817 555   | -7,2                 | -5,2        | 2,7                 |

1) Klassifikation der Wirtschaftszweige, Ausgabe 1993 (WZ 93).  
2) Anteil des Auslandsumsatzes am Gesamtumsatz.

1 Betriebe  
1.3 Umsatz und Exportquote  
1.3.1 Im August 1997

Deutschland

| Nr.der<br>Klas-<br>sifika-<br>tion 1) | Wirtschaftsgliederung                                 | Umsatz    |         |           |                      |             | Export-<br>quote 2) |
|---------------------------------------|---|-----------|---------|-----------|----------------------|-------------|---------------------|
|                                       |   | Inland    | Ausland | Insgesamt | Veränderung zum Vor- |             |                     |
|                                       |   |           |         |           | monat                | jahresmonat |                     |
|                                       |   |           |         |           |                      |             |                     |
| 1 000 DM                              |   |           |         | %         |                      |             |                     |
| 15.20                                 | Fischverarbeitung .....                               | 209 772   | 45 647  | 255 419   | -5,6                 | -6,6        | 17,9                |
| 15.3                                  | Obst-u.Gemüsever-<br>arbeitung .....                  | 851 401   | 121 025 | 972 426   | -2,2                 | -0,7        | 12,5                |
| 15.31                                 | Verarb.v.Kartoffeln .....                             | 111 076   | 11 933  | 123 009   | -7,0                 | -8,1        | 9,7                 |
| 15.32                                 | H.v.Frucht-u.Gemüse-<br>säften .....                  | 285 765   | 53 876  | 339 641   | 3,4                  | 27,1        | 15,9                |
| 15.33                                 | Verarb.v.Obst u.<br>Gemüse ang .....                  | 454 560   | 55 216  | 509 776   | -4,5                 | -11,8       | 10,8                |
| 15.4                                  | H.v.pflanzlichen u.<br>tierischen Ölen u.Fetten       | 443 090   | 242 094 | 685 184   | 7,0                  | 12,3        | 35,3                |
| 15.41                                 | H.v.rohen Ölen u.Fetten ..                            | 179 170   | 177 264 | 356 434   | 14,0                 | 33,3        | 49,7                |
| 15.42                                 | H.v.raffinierten Ölen u.<br>Fetten .....              | 74 909    | 37 859  | 112 768   | 3,8                  | 1,7         | 33,6                |
| 15.43                                 | H.v.Margarine u.ä.<br>Nahrungsfetten .....            | 189 011   | 26 971  | 215 982   | -1,5                 | -6,8        | 12,5                |
| 15.5                                  | Milchverarbeitung .....                               | 2 815 271 | 505 433 | 3 320 704 | -6,1                 | 0,5         | 15,2                |
| 15.51                                 | Milchverarbeitung<br>(oh.H.v.Speiseeis) .....         | 2 501 076 | 497 300 | 2 998 376 | -7,2                 | -0,6        | 16,6                |
| 15.52                                 | H.v.Speiseeis .....                                   | 314 195   | 8 133   | 322 328   | 5,2                  | 11,5        | 2,5                 |
| 15.6                                  | Mahl-u.Schälmaschinen,H.v.<br>Stärke u.Stärkeerzeugn. | 370 625   | 97 151  | 467 776   | -12,9                | -6,1        | 20,8                |
| 15.61                                 | Mahl-u.Schälmaschinen .....                           | 274 494   | 41 434  | 315 928   | -10,5                | -7,2        | 13,1                |
| 15.62                                 | H.v.Stärke u.Stärke-<br>erzeugnissen .....            | 96 131    | 55 717  | 151 848   | -17,4                | -3,8        | 36,7                |
| 15.7                                  | H.v.Futtermitteln .....                               | 724 976   | 67 922  | 792 898   | -5,1                 | -3,6        | 8,6                 |
| 15.71                                 | H.v.Futtermitteln f.<br>Nutztiere .....               | 459 757   | 19 920  | 479 677   | -6,1                 | -12,8       | 4,2                 |
| 15.72                                 | H.v.Futtermitteln f.<br>sonst.Tiere .....             | 265 219   | 48 002  | 313 221   | -3,6                 | 15,0        | 15,3                |
| 15.8                                  | Sonst.Ernährungsgewerbe<br>(oh.Getränkherstellung)    | 4 242 797 | 593 951 | 4 836 748 | -5,2                 | -3,9        | 12,3                |
| 15.81                                 | H.v.Backwaren (oh.Dauer-<br>backwaren) .....          | 1 067 245 | 28 156  | 1 095 401 | -1,8                 | -2,5        | 2,6                 |
| 15.82                                 | H.v.Dauerbackwaren .....                              | 374 246   | 48 554  | 422 800   | 3,0                  | 6,4         | 11,5                |
| 15.83                                 | Zuckerindustrie .....                                 | 377 452   | 44 264  | 421 716   | -17,5                | -9,9        | 10,5                |
| 15.84                                 | H.v.Süßwaren(oh.Dauer-<br>backwaren) .....            | 925 886   | 223 552 | 1 149 438 | 8,7                  | -12,1       | 19,5                |
| 15.85                                 | H.v.Teigwaren .....                                   | 61 946    | 3 996   | 65 942    | -18,5                | -8,2        | 6,1                 |
| 15.86                                 | Verarb.v.Kaffee u.Tee,<br>H.v.Kaffee-Ersatz .....     | 565 276   | 99 068  | 664 344   | -13,4                | -3,5        | 14,9                |
| 15.87                                 | H.v.Würzen u.Soßen .....                              | 427 975   | 41 203  | 469 178   | -10,2                | 6,7         | 8,8                 |
| 15.88                                 | H.v.homogenisierten u.<br>diätetischen Nahrungsm.     | 75 365    | 19 769  | 95 134    | -21,0                | -10,1       | 20,8                |
| 15.89                                 | H.v.sonst.Nahrungsmit-<br>teln (oh.Getränke) .....    | 367 406   | 85 389  | 452 795   | -12,2                | 5,6         | 18,9                |
| 15.9                                  | Getränkherstellung .....                              | 3 536 374 | 170 885 | 3 707 259 | -1,9                 | 0,8         | 4,6                 |
| 15.91                                 | H.v.Spirituosen .....                                 | 435 946   | 14 915  | 450 861   | -10,9                | -20,4       | 3,3                 |
| 15.92                                 | Alkoholbrennerei .....                                | .         | .       | 5 359     | -16,5                | -18,0       | .                   |
| 15.93                                 | H.v.Wein a.frischen<br>Trauben .....                  | 157 838   | 6 988   | 164 826   | -23,4                | -10,1       | 4,2                 |
| 15.94                                 | H.v.Appelwein u.sonst.<br>Fruchtweinen .....          | .         | .       | .         | .                    | .           | .                   |

1) Klassifikation der Wirtschaftszweige, Ausgabe 1993 (WZ 93).  
2) Anteil des Auslandsumsatzes am Gesamtumsatz.

1 Betriebe  
1.3 Umsatz und Exportquote  
1.3.1 Im August 1997

Deutschland

| Nr.der<br>Klas-<br>sifika-<br>tion 1) | Wirtschaftsgliederung                                | Umsatz    |           |           |                      |             | Export-<br>quote 2) |
|---------------------------------------|--|-----------|-----------|-----------|----------------------|-------------|---------------------|
|                                       |  | Inland    | Ausland   | Insgesamt | Veränderung zum Vor- |             |                     |
|                                       |  |           |           |           | monat                | jahresmonat |                     |
|                                       |  |           |           |           |                      |             |                     |
| 1 000 DM                              |  |           |           | %         |                      |             |                     |
| 15.95                                 | H.v.Wermutwein u.sonst.<br>aromatisierten Weinen ..  | .         | .         | .         | .                    | .           | .                   |
| 15.96                                 | H.v.Bier .....                                       | 1 699 219 | 103 741   | 1 802 960 | -1,3                 | 1,5         | 5,8                 |
| 15.97                                 | H.v.Malz .....                                       | 65 722    | 21 798    | 87 520    | -13,3                | -0,8        | 24,9                |
| 15.98                                 | Mineralbrunnen,H.v.<br>Erfrischungsgetränken ..      | 1 154 929 | 22 173    | 1 177 102 | 6,6                  | 13,4        | 1,9                 |
| 16.00                                 | Tabakverarbeitung .....                              | 2 232 643 | 225 959   | 2 458 602 | -5,6                 | -0,9        | 9,2                 |
| DB                                    | Textil-u.Bekleidungs-<br>gewerbe .....               | 3 346 721 | 1 368 231 | 4 714 952 | -7,9                 | -3,3        | 29,0                |
| 17                                    | Textilgewerbe .....                                  | 1 456 132 | 609 281   | 2 065 413 | -23,0                | -6,4        | 29,5                |
| 17.1                                  | Spinnstoffaufbereitung<br>u.Spinnerei .....          | 147 517   | 107 631   | 255 148   | -30,0                | -4,2        | 42,2                |
| 17.11                                 | Baumwollaufbereitung u.<br>-spinnerei .....          | 63 050    | 39 719    | 102 769   | -36,8                | -11,5       | 38,7                |
| 17.12                                 | Wollaufbereitung u.<br>Streichgarnspinnerei ...      | 4 071     | 1 110     | 5 181     | -14,0                | -61,0       | 21,4                |
| 17.13                                 | Wollaufbereitung u.<br>Kammgarnspinnerei .....       | 54 408    | 44 612    | 99 020    | -15,7                | 8,2         | 45,1                |
| 17.14                                 | Flachsaufbereitung u.<br>-spinnerei .....            | .         | .         | .         | .                    | .           | .                   |
| 17.15                                 | Zwirnen u.Texturieren v.<br>Filamentgarnen usw ..... | 6 650     | 3 267     | 9 917     | -25,4                | -3,8        | 32,9                |
| 17.16                                 | Nähgarnfertigung .....                               | 16 232    | 16 783    | 33 015    | -42,3                | 0,6         | 50,8                |
| 17.17                                 | Sonst.Spinnstoffaufbe-<br>reitung u.Spinnerei ....   | .         | .         | .         | .                    | .           | .                   |
| 17.2                                  | Weberei .....  | 265 753   | 163 778   | 429 531   | -27,5                | -9,0        | 38,1                |
| 17.21                                 | Baumwollweberei .....                                | 144 440   | 93 088    | 237 528   | -26,9                | -6,7        | 39,2                |
| 17.22                                 | Streichgarnweberei .....                             | 1 143     | 811       | 1 954     | -84,2                | -57,7       | 41,5                |
| 17.23                                 | Kammgarnweberei .....                                | 55 170    | 22 020    | 77 190    | -26,5                | -1,2        | 28,5                |
| 17.24                                 | Seiden-u.Filamentgarn-<br>weberei .....              | 44 735    | 32 714    | 77 449    | -23,3                | -15,9       | 42,2                |
| 17.25                                 | Sonst.Weberei .....                                  | 20 265    | 15 145    | 35 410    | -28,2                | -16,9       | 42,8                |
| 17.30                                 | Textilveredlung .....                                | 143 657   | 53 263    | 196 920   | -23,8                | -2,7        | 27,1                |
| 17.40                                 | H.v.konfektion.Textil-<br>waren (oh.Bekleidung) ..   | 239 509   | 31 395    | 270 904   | -16,9                | -7,3        | 11,6                |
| 17.5                                  | Sonst.Textilgewerbe<br>(oh.H.v.Maschenware) ...      | 390 756   | 178 899   | 569 655   | -21,0                | -1,6        | 31,4                |
| 17.51                                 | H.v.Teppichen .....                                  | 149 042   | 19 776    | 168 818   | -16,5                | -7,9        | 11,7                |
| 17.52                                 | H.v.Seilerwaren .....                                | 11 214    | 4 067     | 15 281    | -20,9                | -10,1       | 26,6                |
| 17.53                                 | H.v.Vliesstoff,Erzeugn.<br>daraus (oh.Bekleidung) .  | 58 816    | 49 919    | 108 735   | -23,5                | 10,0        | 45,9                |
| 17.54                                 | Textilgewerbe ang .....                              | 171 684   | 105 137   | 276 821   | -22,7                | -1,0        | 38,0                |
| 17.60                                 | H.v.gewirktem u.<br>gestricktem Stoff .....          | 51 568    | 34 171    | 85 739    | -29,8                | 2,3         | 39,9                |
| 17.7                                  | H.v.gewirkten u.ge-<br>strickten Fertigerzeugn.      | 217 372   | 40 144    | 257 516   | -13,2                | -16,9       | 15,6                |
| 17.71                                 | H.v.Strumpfwaren .....                               | 71 246    | 12 303    | 83 549    | -26,6                | -17,4       | 14,7                |
| 17.72                                 | H.v.Pullovern,Strick-<br>jacken u.ä. ....            | 146 126   | 27 841    | 173 967   | -4,9                 | -16,7       | 16,0                |

1) Klassifikation der Wirtschaftszweige, Ausgabe 1993 (WZ 93).  
2) Anteil des Auslandsumsatzes am Gesamtumsatz.

1 Betriebe  
1.3 Umsatz und Exportquote  
1.3.1 Im August 1997  
Deutschland

| Nr. der<br>Klas-<br>sifika-<br>tion 1) | Wirtschaftsgliederung                                | Umsatz    |           |           |                      |             | Export-<br>quote 2) |
|--|--|-----------|-----------|-----------|----------------------|-------------|---------------------|
|  |  | Inland    | Ausland   | Insgesamt | Veränderung zum Vor- |             |                     |
|  |  |           |           |           | monat                | jahresmonat |                     |
|  |  |           |           |           |                      |             |                     |
|  |  |           |           | %         |                      |             |                     |
| 18                                     | Bekleidungsgewerbe .....                             | 1 890 589 | 758 950   | 2 649 539 | 8,7                  | -0,8        | 28,6                |
| 18.10                                  | H.v.Lederbekleidung .....                            | 13 838    | 3 119     | 16 957    | 15,2                 | 10,3        | 18,4                |
| 18.2                                   | H.v.Bekleidung (oh.<br>Lederbekleidung) .....        | 1 872 701 | 753 884   | 2 626 585 | 8,6                  | -0,9        | 28,7                |
| 18.21                                  | H.v.Arbeits-u.Berufs-<br>bekleidung .....            | 56 938    | 2 573     | 59 511    | -2,2                 | -2,0        | 4,3                 |
| 18.22                                  | H.v.Oberbekleidg.(oh.Ar-<br>beits-u.Berufsbekleidg.) | 1 370 503 | 662 184   | 2 032 687 | 12,5                 | 2,6         | 32,6                |
| 18.23                                  | H.v.Wäsche .....                                     | 351 340   | 63 692    | 415 032   | -3,5                 | -10,2       | 15,4                |
| 18.24                                  | H.v.sonst.Bekleidg.u.<br>Bekleidungszubehör .....    | 93 920    | 25 435    | 119 355   | -1,2                 | -18,4       | 21,3                |
| 18.30                                  | Zurichtung u.Färben v.<br>Fellen,H.v.Pelzwaren ...   | 4 050     | 1 947     | 5 997     | 10,1                 | 10,3        | 32,5                |
| DC                                     | Ledergewerbe .....                                   | 600 782   | 173 902   | 774 684   | -9,9                 | 0,4         | 22,5                |
| 19                                     | Ledergewerbe .....                                   | 600 782   | 173 902   | 774 684   | -9,9                 | 0,4         | 22,5                |
| 19.10                                  | Ledererzeugung .....                                 | 29 523    | 13 650    | 43 173    | -37,9                | -12,0       | 31,6                |
| 19.20                                  | Lederverarb.(oh.H.v.Le-<br>derbekleidung u.Schuhen)  | 77 009    | 18 817    | 95 826    | -29,9                | -9,7        | 19,6                |
| 19.30                                  | H.v.Schuhen .....                                    | 494 250   | 141 435   | 635 685   | -2,8                 | 3,1         | 22,3                |
| DD                                     | Holzgewerbe (oh.H.v.<br>Möbeln) .....                | 2 050 247 | 246 987   | 2 297 234 | -17,6                | -3,3        | 10,8                |
| 20                                     | Holzgewerbe (oh.H.v.<br>Möbeln) .....                | 2 050 247 | 246 987   | 2 297 234 | -17,6                | -3,3        | 10,8                |
| 20.10                                  | Säge-,Hobel-u.Holz-<br>imprägnierwerke .....         | 578 269   | 53 973    | 632 242   | -16,0                | 1,8         | 8,5                 |
| 20.20                                  | Furnier-,Sperrh.-,Holz-<br>faserpl.-u.-spanpl.Werke  | 383 857   | 112 765   | 496 622   | -11,6                | 7,1         | 22,7                |
| 20.30                                  | H.v.Konstr.-,Fertigb.t.,<br>Ausbauelement.u.ä.a.Holz | 855 155   | 45 977    | 901 132   | -21,7                | -10,4       | 5,1                 |
| 20.40                                  | H.v.Verpackungsmitteln<br>u.Lagerbehältern a.Holz    | 91 525    | 9 167     | 100 692   | -11,8                | -3,7        | 9,1                 |
| 20.5                                   | H.v.Holzwaren ang,Kork-,<br>Flecht-u.Korbwaren ..... | 141 441   | 25 105    | 166 546   | -20,0                | -7,3        | 15,1                |
| 20.51                                  | H.v.Holzwaren ang,<br>Veredlg.v.Holzwaren .....      | 137 981   | 22 001    | 159 982   | -19,0                | -7,3        | 13,8                |
| 20.52                                  | H.v.Kork-,Flecht-u.<br>Korbwaren .....               | 3 460     | 3 104     | 6 564     | -38,4                | -6,7        | 47,3                |
| DE                                     | Papier-,Verlags-u.<br>Druckgewerbe .....             | 7 929 502 | 1 618 468 | 9 547 970 | -4,6                 | 0,6         | 17,0                |
| 21                                     | Papiergewerbe .....                                  | 2 620 632 | 1 285 134 | 3 905 766 | -9,2                 | -1,6        | 32,9                |
| 21.1                                   | H.v.Holzstoff,Zellstoff,<br>Papier,Karton u.Pappe .. | 857 600   | 860 937   | 1 718 537 | -7,0                 | 7,1         | 50,1                |
| 21.11                                  | H.v.Holzstoff u.<br>Zellstoff .....                  | .         | .         | .         | .                    | .           | .                   |
| 21.12                                  | H.v.Papier,Karton u.<br>Pappe .....                  | .         | .         | .         | .                    | .           | .                   |
| 21.2                                   | Papier-,Karton-u.Pappe-<br>verarbeitung .....        | 1 763 032 | 424 197   | 2 187 229 | -10,9                | -7,4        | 19,4                |
| 21.21                                  | H.v.Wellpapier u.-pappe,<br>Verpackungsmitteln ..... | 850 834   | 198 459   | 1 049 293 | -8,7                 | 0,6         | 18,9                |
| 21.22                                  | H.v.Haushalts-u.Hygiene-<br>art.a.Zellstoff u.Papier | 386 574   | 64 351    | 450 925   | -15,0                | -23,1       | 14,3                |
| 21.23                                  | H.v.Schreibwaren,Büro-<br>bedarf a.Papier u.Pappe    | 245 307   | 55 676    | 300 983   | -13,8                | -6,9        | 18,5                |

1) Klassifikation der Wirtschaftszweige, Ausgabe 1993 (WZ 93).  
2) Anteil des Auslandsumsatzes am Gesamtumsatz.

1 Betriebe  
1.3 Umsatz und Exportquote  
1.3.1 Im August 1997

Deutschland

| Nr. der<br>Klas-<br>sifika-<br>tion 1) | Wirtschaftsgliederung                                | Umsatz     |           |            |                      |             | Export-<br>quote 2) |
|--|--|------------|-----------|------------|----------------------|-------------|---------------------|
|  |  | Inland     | Ausland   | Insgesamt  | Veränderung zum Vor- |             |                     |
|  |  |            |           |            | monat                | jahresmonat |                     |
|  |  |            |           |            |                      |             |                     |
|  |  |            |           | %          |                      |             |                     |
| 21.24                                  | H.v.Tapeten .....                                    | 44 441     | 35 860    | 80 301     | -8,8                 | 0,2         | 44,7                |
| 21.25                                  | H.v.sonst.Waren aus<br>Papier,Karton u.Pappe ..      | 235 876    | 69 851    | 305 727    | -9,5                 | -7,0        | 22,9                |
| 22                                     | Verlags-,Druckgewerbe,<br>Vervielfältigung .....     | 5 308 870  | 333 334   | 5 642 204  | -1,2                 | 2,1         | 5,9                 |
| 22.1                                   | Verlagsgewerbe .....                                 | 3 158 272  | 123 240   | 3 281 512  | 4,9                  | 11,9        | 3,8                 |
| 22.11                                  | Buchverlag u.Musikverlag .                           | 825 266    | 63 411    | 888 677    | -0,3                 | 11,4        | 7,1                 |
| 22.12                                  | Zeitungsverlag .....                                 | 1 542 208  | 11 293    | 1 553 501  | 10,4                 | 22,9        | 0,7                 |
| 22.13                                  | Zeitschriftenverlag .....                            | 746 645    | 40 574    | 787 219    | 0,6                  | -3,6        | 5,2                 |
| 22.14                                  | Verlag v.bespielten<br>Tonträgern .....              | .          | .         | .          | .                    | .           | .                   |
| 22.15                                  | Sonst.Verlagsgewerbe .....                           | .          | .         | .          | .                    | .           | .                   |
| 22.2                                   | Druckgewerbe .....                                   | 2 097 881  | 170 355   | 2 268 236  | -8,8                 | -9,1        | 7,5                 |
| 22.21                                  | Zeitungsdruckerei .....                              | 173 050    | 118       | 173 168    | -3,1                 | -16,6       | 0,1                 |
| 22.22                                  | Druckerei (oh.Zeitungs-<br>druckerei) .....          | 1 703 052  | 158 387   | 1 861 439  | -9,7                 | -9,3        | 8,5                 |
| 22.23                                  | Druckweiterverarbeitung ..                           | 81 684     | 7 080     | 88 764     | -13,5                | 10,2        | 8,0                 |
| 22.24                                  | Satzherstellung u.<br>Reproduktion .....             | 114 655    | 4 401     | 119 056    | -0,3                 | -7,9        | 3,7                 |
| 22.25                                  | Sonst.Druckgewerbe .....                             | 25 440     | 369       | 25 809     | -0,1                 | 1,1         | 1,4                 |
| 22.3                                   | Vervielf.v.besp.Ton-,<br>Bild-u.Datenträgern ....    | 52 717     | 39 739    | 92 456     | -0,4                 | -8,0        | 43,0                |
| 22.31                                  | Vervielfältigung v.<br>bespielten Tonträgern ..      | .          | .         | 84 573     | -0,7                 | -8,6        | .                   |
| 22.32                                  | Vervielfältigung v.<br>bespielten Bildträgern .      | .          | .         | .          | .                    | .           | .                   |
| 22.33                                  | Vervielfältigung v.<br>bespielten Datenträgern       | .          | .         | .          | .                    | .           | .                   |
| DF                                     | Kokerei,Mineralölverar-<br>beitung,H.v.v.Brutstoffen | 10 696 997 | 343 473   | 11 040 470 | 0,5                  | 11,2        | 3,1                 |
| 23                                     | Kokerei,Mineralölverar-<br>beitung,H.v.v.Brutstoffen | 10 696 997 | 343 473   | 11 040 470 | 0,5                  | 11,2        | 3,1                 |
| 23.10                                  | Kokerei .....  | .          | .         | .          | .                    | .           | .                   |
| 23.20                                  | Mineralölverarbeitung ....                           | 10 540 775 | 320 115   | 10 860 890 | 0,5                  | 11,0        | 3,0                 |
| 23.30                                  | H.u.Verarb.v.Spalt-u.<br>Brutstoffen .....           | .          | .         | .          | .                    | .           | .                   |
| DG                                     | Chemische Industrie .....                            | 9 451 986  | 7 986 348 | 17 438 334 | -12,3                | 2,9         | 45,8                |
| 24                                     | Chemische Industrie .....                            | 9 451 986  | 7 986 348 | 17 438 334 | -12,3                | 2,9         | 45,8                |
| 24.1                                   | H.v.chemischen Grund-<br>stoffen .....               | 4 153 169  | 4 697 673 | 8 850 842  | -10,9                | 3,9         | 53,1                |
| 24.11                                  | H.v.Industriegasen .....                             | 140 436    | 4 236     | 144 672    | -9,2                 | -1,9        | 2,9                 |
| 24.12                                  | H.v.Farbstoffen u.<br>Pigmenten .....                | 117 143    | 228 406   | 345 549    | -4,2                 | 16,0        | 66,1                |
| 24.13                                  | H.v.sonst.anorganischen<br>Grundstoffen u.Chemik. .  | 602 558    | 424 818   | 1 027 376  | -14,0                | 13,0        | 41,4                |
| 24.14                                  | H.v.sonst.organischen<br>Grundstoffen u.Chemik. .    | 1 575 474  | 1 451 629 | 3 027 103  | -6,4                 | -4,8        | 48,0                |
| 24.15                                  | H.v.Düngemitteln u.<br>Stickstoffverbindungen .      | .          | .         | .          | .                    | .           | .                   |
| 24.16                                  | H.v.Kunststoff in Pri-<br>märformen .....            | 1 623 436  | 2 484 240 | 4 107 676  | -12,9                | 6,7         | 60,5                |

1) Klassifikation der Wirtschaftszweige, Ausgabe 1993 (WZ 93).  
2) Anteil des Auslandsumsatzes am Gesamtumsatz.

1 Betriebe  
 1.3 Umsatz und Exportquote  
 1.3.1 Im August 1997  
 Deutschland

| Nr. der<br>Klas-<br>sifika-<br>tion 1) | Wirtschaftsgliederung                                | Umsatz    |           |           |                      |             | Export-<br>quote 2) |
|--|--|-----------|-----------|-----------|----------------------|-------------|---------------------|
|  |  | Inland    | Ausland   | Insgesamt | Veränderung zum Vor- |             |                     |
|  |  |           |           |           | monat                | jahresmonat |                     |
|  |  |           |           |           |                      |             |                     |
|  |  |           |           | %         |                      |             |                     |
| 24.17                                  | H.v.synthetischem Kaut-<br>schuk in Primärformen ..  | .         | .         | .         | .                    | .           | .                   |
| 24.20                                  | H.v.Schädlingsbekämp-<br>fungs-u.Pflanzenschutz.     | 59 964    | 66 363    | 126 327   | -31,2                | -3,3        | 52,5                |
| 24.30                                  | H.v.Anstrichmitteln,<br>Druckfarben u.Kitten ...     | 1 075 186 | 365 377   | 1 440 563 | -12,2                | -0,8        | 25,4                |
| 24.4                                   | H.v.pharmazeut.Erzeugn. ..                           | 1 888 965 | 1 156 587 | 3 045 552 | -14,4                | 5,6         | 38,0                |
| 24.41                                  | H.v.pharmazeut.<br>Grundstoffen .....                | 17 906    | 35 962    | 53 868    | -1,2                 | 11,2        | 66,8                |
| 24.42                                  | H.v.pharmazeut.Speziali-<br>täten u.sonst.Erzeugn. . | 1 871 059 | 1 120 625 | 2 991 684 | -14,6                | 5,5         | 37,5                |
| 24.5                                   | H.v.Seifen,Wasch-,Reini-<br>gungs-u.Körperpflegem. . | 1 309 611 | 481 975   | 1 791 586 | -11,4                | -2,3        | 26,9                |
| 24.51                                  | H.v.Seifen,Wasch-,Reini-<br>gungs-u.Poliermitteln .. | 652 081   | 301 849   | 953 930   | -13,9                | -6,9        | 31,6                |
| 24.52                                  | H.v.Duft-u.Körper-<br>pflegemitteln .....            | 657 530   | 180 126   | 837 656   | -8,5                 | 3,4         | 21,5                |
| 24.6                                   | H.v.sonst.chemischen<br>Erzeugnissen .....           | 796 259   | 889 951   | 1 686 210 | -13,3                | 1,3         | 52,8                |
| 24.61                                  | H.v.pyrotechnischen<br>Erzeugnissen .....            | 36 951    | 18 914    | 55 865    | -16,5                | -11,8       | 33,9                |
| 24.62                                  | H.v.Klebstoffen u.<br>Gelatine .....                 | 111 958   | 66 083    | 178 041   | -13,0                | 1,5         | 37,1                |
| 24.63                                  | H.v.etherischen Ölen .....                           | 34 079    | 49 447    | 83 526    | -13,5                | 12,6        | 59,2                |
| 24.64                                  | H.v.fotochemischen<br>Erzeugnissen .....             | 136 332   | 223 921   | 360 253   | -13,1                | -7,8        | 62,2                |
| 24.65                                  | H.v.unbespielten Ton-,<br>Bild-u.Datenträgern ....   | 30 327    | 80 411    | 110 738   | -15,5                | -5,2        | 72,6                |
| 24.66                                  | H.v.chemischen Erzeug-<br>nissen ang .....           | 446 612   | 451 175   | 897 787   | -12,9                | 6,4         | 50,3                |
| 24.70                                  | H.v.Chemiefasern .....                               | 168 832   | 328 422   | 497 254   | -16,7                | 7,2         | 66,1                |
| DH                                     | H.v.Gummi-u.Kunststoff-<br>waren .....               | 5 057 574 | 1 771 087 | 6 828 661 | -15,2                | 1,3         | 25,9                |
| 25                                     | H.v.Gummi-u.Kunststoff-<br>waren .....               | 5 057 574 | 1 771 087 | 6 828 661 | -15,2                | 1,3         | 25,9                |
| 25.1                                   | H.v.Gummiwaren .....                                 | 1 114 653 | 473 414   | 1 588 067 | -13,7                | 4,5         | 29,8                |
| 25.11                                  | H.v.Bereifungen .....                                | 480 301   | 232 250   | 712 551   | -13,3                | 9,9         | 32,6                |
| 25.12                                  | Runderneuerung v.<br>Bereifungen .....               | 23 083    | 2 067     | 25 150    | -10,3                | -12,7       | 8,2                 |
| 25.13                                  | H.v.sonst.Gummiwaren .....                           | 611 269   | 239 097   | 850 366   | -14,2                | 0,9         | 28,1                |
| 25.2                                   | H.v.Kunststoffwaren .....                            | 3 942 921 | 1 297 673 | 5 240 594 | -15,6                | 0,4         | 24,8                |
| 25.21                                  | H.v.Platten,Folien usw<br>a.Kunststoff .....         | 1 209 001 | 638 582   | 1 847 583 | -14,5                | 3,1         | 34,6                |
| 25.22                                  | H.v.Verpackungsmitteln<br>a.Kunststoff .....         | 478 699   | 199 870   | 678 569   | -13,7                | -1,5        | 29,5                |
| 25.23                                  | H.v.Baubedarfsartikeln<br>a.Kunststoff .....         | 864 306   | 96 544    | 960 850   | -16,8                | -8,0        | 10,1                |
| 25.24                                  | H.v.sonst.Kunststoff-<br>waren .....                 | 1 390 915 | 362 677   | 1 753 592 | -16,7                | 3,4         | 20,7                |
| DI                                     | Glasgewerbe,Keramik,<br>Verarb.v.Steinen u.Erden     | 5 024 178 | 856 017   | 5 880 195 | -13,9                | -6,8        | 14,6                |
| 26                                     | Glasgewerbe,Keramik,<br>Verarb.v.Steinen u.Erden     | 5 024 178 | 856 017   | 5 880 195 | -13,9                | -6,8        | 14,6                |
| 26.1                                   | H.u.Verarb.v.Glas .....                              | 809 610   | 338 963   | 1 148 573 | -14,8                | -3,7        | 29,5                |

1) Klassifikation der Wirtschaftszweige, Ausgabe 1993 (WZ 93).  
 2) Anteil des Auslandsumsatzes am Gesamtumsatz.

1 Betriebe  
1.3 Umsatz und Exportquote  
1.3.1 Im August 1997  
Deutschland

| Nr. der<br>Klas-<br>sifika-<br>tion 1) | Wirtschaftsgliederung                                | Umsatz     |           |            |                      |             | Export-<br>quote 2) |
|--|--|------------|-----------|------------|----------------------|-------------|---------------------|
|  |  | Inland     | Ausland   | Insgesamt  | Veränderung zum Vor- |             |                     |
|  |  |            |           |            | monat                | jahresmonat |                     |
|  |  |            |           |            |                      |             |                     |
| 1 000 DM                               |  |            |           |            |                      |             |                     |
| 26.11                                  | H.v.Flachglas .....                                  | 59 467     | 29 888    | 89 355     | -16,2                | 6,9         | 33,5                |
| 26.12                                  | Veredlg.u.Verarb.v.<br>Flachglas .....               | 319 703    | 51 875    | 371 578    | -15,0                | -1,4        | 14,0                |
| 26.13                                  | H.v.Hohlglas .....                                   | 262 548    | 107 224   | 369 772    | -14,1                | -15,8       | 29,0                |
| 26.14                                  | H.v.Glasfaser .....                                  | 79 903     | 25 362    | 105 265    | -9,5                 | -1,6        | 24,1                |
| 26.15                                  | H.,Veredlg.u.Verarb.v.<br>sonst.Glas,techn.Glasw.    | 87 989     | 124 614   | 212 603    | -17,5                | 14,2        | 58,6                |
| 26.2                                   | Keramik (oh.Ziegelei u.<br>Baukeramik) .....         | 303 422    | 214 952   | 518 374    | -9,3                 | 1,3         | 41,5                |
| 26.21                                  | H.v.keramischen Haus-<br>haltsw.u.Ziergegenst. ..    | 75 417     | 39 094    | 114 511    | -13,1                | -7,6        | 34,1                |
| 26.22                                  | H.v.Sanitärkeramik .....                             | 63 080     | 15 314    | 78 394     | -17,3                | 1,7         | 19,5                |
| 26.23                                  | H.v.Isolatoren u.<br>Isolierteilen a.Keramik         | 19 909     | 26 410    | 46 319     | 6,2                  | 1,1         | 57,0                |
| 26.24                                  | H.v.keramischen Erzeugn.<br>f.sonst.techn.Zwecke ... | 19 361     | 19 809    | 39 170     | -14,8                | 7,8         | 50,6                |
| 26.25                                  | H.v.keramischen<br>Erzeugnissen ang .....            | 24 048     | 4 099     | 28 147     | -2,9                 | 18,0        | 14,6                |
| 26.26                                  | H.v.feuerfesten<br>keramischen Werkstoffen           | 101 607    | 110 226   | 211 833    | -6,6                 | 3,4         | 52,0                |
| 26.30                                  | H.v.keramischen Wand-u.<br>Bodenfliesen u.-platten   | 88 433     | 21 834    | 110 267    | -11,5                | -5,2        | 19,8                |
| 26.40                                  | Ziegelei,H.v.sonst.<br>Baukeramik .....              | 336 709    | 9 075     | 345 784    | -14,9                | -10,9       | 2,6                 |
| 26.5                                   | H.v.Zement,Kalk u.<br>gebranntem Gips .....          | 586 320    | 39 584    | 625 904    | -14,0                | -3,8        | 6,3                 |
| 26.51                                  | H.v.Zement .....                                     | 456 095    | 29 387    | 485 482    | -15,4                | -3,9        | 6,1                 |
| 26.52                                  | H.v.Kalk .....                                       | 73 415     | 4 152     | 77 567     | -10,5                | -7,7        | 5,4                 |
| 26.53                                  | H.v.gebranntem Gips .....                            | 56 810     | 6 045     | 62 855     | -6,9                 | 2,4         | 9,6                 |
| 26.6                                   | H.v.Erzeugnissen a.<br>Beton,Zement u.Gips ....      | 2 361 009  | 44 080    | 2 405 089  | -14,9                | -11,3       | 1,8                 |
| 26.61                                  | H.v.Betonerzeugnissen f.<br>d.Bau u.Kalksandsteinen  | 1 302 171  | 20 464    | 1 322 635  | -15,6                | -12,1       | 1,6                 |
| 26.62                                  | H.v.Gipsrzeugnissen f.<br>d.Bau .....                | 61 097     | 4 276     | 65 373     | -8,0                 | -13,3       | 6,5                 |
| 26.63                                  | H.v.Transportbeton .....                             | 601 377    | 571       | 601 948    | -16,4                | -14,7       | 0,1                 |
| 26.64                                  | H.v.Mörtel .....                                     | 257 063    | 11 684    | 268 747    | -12,6                | -0,2        | 4,4                 |
| 26.65                                  | H.v.Faserzementwaren ....                            | 74 539     | 3 035     | 77 574     | -17,8                | -11,1       | 3,9                 |
| 26.66                                  | H.v.Erzeugnissen a.<br>Beton,Zement u.Gips ang       | 64 762     | 4 050     | 68 812     | 3,2                  | -1,1        | 5,9                 |
| 26.70                                  | Be-u.Verarb.v.Natur-<br>steinen ang .....            | 99 175     | 5 010     | 104 185    | -16,0                | -10,3       | 4,8                 |
| 26.8                                   | H.v.sonst.Mineral-<br>erzeugnissen .....             | 439 500    | 182 519   | 622 019    | -11,2                | 0,0         | 29,3                |
| 26.81                                  | H.v.Mühl-,Polier-u.ä.<br>Steinen,Schleifwerkzeug.    | 78 228     | 56 501    | 134 729    | -20,1                | -1,6        | 41,9                |
| 26.82                                  | H.v.Mineraler-<br>zeugnissen ang .....               | 361 272    | 126 018   | 487 290    | -8,4                 | 0,5         | 25,9                |
| DJ                                     | Metallerzg.u.-bearb.,<br>H.v.Metallerzeugnissen .    | 12 951 438 | 4 628 777 | 17 580 215 | -13,7                | 4,0         | 26,3                |
| 27                                     | Metallerzg.u.-bearbeitung.                           | 5 022 341  | 2 703 717 | 7 726 058  | -12,3                | 8,0         | 35,0                |
| 27.10                                  | Erzeugung v.Roh Eisen,<br>Stahl,Ferroleq.(EGKS) ..   | 1 909 243  | 1 033 645 | 2 942 888  | -5,2                 | 9,7         | 35,1                |

1) Klassifikation der Wirtschaftszweige, Ausgabe 1993 (WZ 93).  
2) Anteil des Auslandsumsatzes am Gesamtumsatz.

1 Betriebe  
1.3 Umsatz und Exportquote  
1.3.1 Im August 1997

Deutschland

| Nr.der<br>Klas-<br>sifika-<br>tion 1) | Wirtschaftsgliederung                                | Umsatz    |           |           |                      |             | Export-<br>quote 2) |
|---------------------------------------|--|-----------|-----------|-----------|----------------------|-------------|---------------------|
|                                       |  | Inland    | Ausland   | Insgesamt | Veränderung zum Vor- |             |                     |
|                                       |  |           |           |           | monat                | jahresmonat |                     |
| 1 000 DM                              |  |           |           | %         |                      |             |                     |
| 27.2                                  | H.v.Rohren .....                                     | 468 885   | 279 037   | 747 922   | -12,3                | -0,1        | 37,3                |
| 27.21                                 | H.v.Rohren u.Rohrstücken<br>a.GußEisen .....         | 82 162    | 25 222    | 107 384   | -10,5                | -4,7        | 23,5                |
| 27.22                                 | H.v.Stahlrohren u.Rohr-<br>stücken a. Eisen u.Stahl  | 386 723   | 253 815   | 640 538   | -12,6                | 0,8         | 39,6                |
| 27.3                                  | Sonst.erste Bearb.v.Ei-<br>sen,Stahl,H.v.Ferroleg.   | 424 185   | 195 728   | 619 913   | -14,7                | 0,2         | 31,6                |
| 27.31                                 | H.v.Blankstahl .....                                 | 58 003    | 15 805    | 73 808    | -25,5                | -2,4        | 21,4                |
| 27.32                                 | H.v.Kaltband unter<br>500 mm Breite .....            | 171 727   | 105 192   | 276 919   | -12,0                | 9,4         | 38,0                |
| 27.33                                 | H.v.Kaltprofilen .....                               | 51 646    | 5 811     | 57 457    | -4,7                 | 20,9        | 10,1                |
| 27.34                                 | H.v.gezogenem Draht .....                            | 106 601   | 38 797    | 145 398   | -20,2                | -19,4       | 26,7                |
| 27.35                                 | Erste Bearb.v.Eisen u.<br>Stahl ang,H.v.Ferroleg.    | 36 208    | 30 123    | 66 331    | -5,9                 | 6,6         | 45,4                |
| 27.4                                  | Erzeugung u.erste Bearb.<br>v.NE-Metallen .....      | 1 534 140 | 1 027 128 | 2 561 268 | -15,8                | 12,5        | 40,1                |
| 27.41                                 | Erzeugung u.erste Bearb.<br>v.Edelmetallen .....     | 57 020    | 35 341    | 92 361    | -14,8                | 10,1        | 38,3                |
| 27.42                                 | Erzeugung u.erste Bearb.<br>v.Aluminium .....        | 793 243   | 513 012   | 1 306 255 | -15,0                | 1,9         | 39,3                |
| 27.43                                 | Erzeugung u.erste Bearb.<br>v.Blei,Zink u.Zinn ..... | 174 684   | 48 874    | 223 558   | -5,2                 | 100,6       | 21,9                |
| 27.44                                 | Erzeugung u.erste Bearb.<br>v.Kupfer .....           | 470 610   | 376 376   | 846 986   | -20,1                | 19,7        | 44,4                |
| 27.45                                 | Erzeugung u.erste Bearb.<br>v.sonst.NE-Metallen .... | 38 583    | 53 525    | 92 108    | -9,6                 | 0,5         | 58,1                |
| 27.5                                  | Gießereiindustrie .....                              | 685 888   | 168 179   | 854 067   | -21,2                | 3,6         | 19,7                |
| 27.51                                 | Eisengießerei .....                                  | 296 666   | 90 886    | 387 552   | -21,3                | 4,6         | 23,5                |
| 27.52                                 | Stahlgießerei .....                                  | 79 734    | 26 155    | 105 889   | -16,1                | -5,1        | 24,7                |
| 27.53                                 | Leichtmetallgießerei .....                           | 250 035   | 42 644    | 292 679   | -23,6                | 5,1         | 14,6                |
| 27.54                                 | Buntmetallgießerei .....                             | 59 453    | 8 494     | 67 947    | -17,4                | 6,2         | 12,5                |
| 28                                    | H.v.Metallerzeugnissen ...                           | 7 929 097 | 1 925 060 | 9 854 157 | -14,7                | 1,1         | 19,5                |
| 28.1                                  | Stahl-u.Leichtmetallbau ..                           | 1 908 859 | 267 799   | 2 176 658 | -19,4                | -7,4        | 12,3                |
| 28.11                                 | H.v.Stahl-u.Leicht-<br>metallkonstruktionen ...      | 1 473 493 | 236 903   | 1 710 396 | -21,1                | -7,3        | 13,9                |
| 28.12                                 | H.v.Ausbauelementen a.<br>Stahl u.Leichtmetall ...   | 435 366   | 30 896    | 466 262   | -12,7                | -8,0        | 6,6                 |
| 28.2                                  | Kessel-u.Behälterbau<br>(oh.H.v.Dampfkesseln) ..     | 742 160   | 98 973    | 841 133   | 6,5                  | 13,2        | 11,8                |
| 28.21                                 | H.v.Tanks u.Sammel-<br>behältern .....               | 173 745   | 19 898    | 193 643   | -21,4                | -22,0       | 10,3                |
| 28.22                                 | H.v.Zentralheizungs-<br>Heizkörpern u.-kesseln .     | 568 415   | 79 075    | 647 490   | 19,2                 | 30,9        | 12,2                |
| 28.30                                 | H.v.Dampfkesseln (oh.<br>Zentralheizungskessel) .    | 583 677   | 89 942    | 673 619   | -18,1                | 9,2         | 13,4                |
| 28.40                                 | H.v.Schmiede-,Press-,<br>Zieh-,Stanzteilen u.ä. .    | 878 246   | 259 122   | 1 137 368 | -16,1                | 7,4         | 22,8                |
| 28.5                                  | Oberfläch.veredlg.,Wär-<br>mebehandlg.,Mechanik ang  | 716 004   | 96 365    | 812 369   | -16,1                | 8,1         | 11,9                |
| 28.51                                 | Oberfläch.veredlg.u.<br>Wärmebehandlung .....        | 371 495   | 58 773    | 430 268   | -14,6                | 5,6         | 13,7                |
| 28.52                                 | Mechanik ang .....                                   | 344 509   | 37 592    | 382 101   | -17,7                | 11,1        | 9,8                 |

1) Klassifikation der Wirtschaftszweige, Ausgabe 1993 (WZ 93).  
2) Anteil des Auslandsatzes am Gesamtumsatz.



1 Betriebe  
1.3 Umsatz und Exportquote  
1.3.1 Im August 1997

Deutschland

| Nr.der<br>Klas-<br>sifika-<br>tion 1) | Wirtschaftsgliederung                                 | Umsatz     |           |            |                      |             | Export-<br>quote 2) |
|---------------------------------------|---|------------|-----------|------------|----------------------|-------------|---------------------|
|                                       |   | Inland     | Ausland   | Insgesamt  | Veränderung zum Vor- |             |                     |
|                                       |   |            |           |            | monat                | jahresmonat |                     |
| 1 000 DM                              |   |            |           | %          |                      |             |                     |
| 28.6                                  | H.v.Schneidw.,Werkzeug.,<br>Schlössern u.Beschlägen   | 1 187 323  | 553 517   | 1 740 840  | -11,8                | 3,1         | 31,8                |
| 28.61                                 | H.v.Schneidwaren u.<br>Bestecken .....                | 84 246     | 75 308    | 159 554    | 11,5                 | -8,3        | 47,2                |
| 28.62                                 | H.v.Werkzeugen .....                                  | 518 183    | 244 127   | 762 310    | -13,2                | 5,4         | 32,0                |
| 28.63                                 | H.v.Schlössern u.<br>Beschlägen .....                 | 584 894    | 234 082   | 818 976    | -14,1                | 3,5         | 28,6                |
| 28.7                                  | H.v.sonst.EBM-Waren .....                             | 1 912 828  | 559 342   | 2 472 170  | -15,8                | -2,5        | 22,6                |
| 28.71                                 | H.v.Behältern a.Eisen u.<br>Stahl .....               | 53 984     | 22 460    | 76 444     | -20,2                | -5,7        | 29,4                |
| 28.72                                 | H.v.Verpackungen u.<br>Verschlüssen a.Metall ..       | 312 676    | 105 921   | 418 597    | -13,4                | -4,1        | 25,3                |
| 28.73                                 | H.v.Drahtwaren .....                                  | 232 983    | 72 011    | 304 994    | -21,2                | 5,7         | 23,6                |
| 28.74                                 | H.v.Schrauben,Nieten,<br>Ketten u.Federn .....        | 438 936    | 161 166   | 600 102    | -15,2                | 4,6         | 26,9                |
| 28.75                                 | H.v.EBM-Waren ang .....                               | 874 249    | 197 784   | 1 072 033  | -15,2                | -7,3        | 18,5                |
| DK                                    | Maschinenbau .....                                    | 10 597 279 | 9 573 406 | 20 170 685 | -10,7                | 6,5         | 47,5                |
| 29                                    | Maschinenbau .....                                    | 10 597 279 | 9 573 406 | 20 170 685 | -10,7                | 6,5         | 47,5                |
| 29.1                                  | H.v.Masch.f.d.Erzeugung<br>u.Nutzung v.mech.Energie   | 2 702 693  | 2 836 366 | 5 539 059  | 0,4                  | 14,9        | 51,2                |
| 29.11                                 | H.v.Verbrenn.mot.u.Turb.<br>(oh.Strassenfahrz.u.ä.) . | 440 707    | 1 423 771 | 1 864 478  | 70,7                 | 63,2        | 76,4                |
| 29.12                                 | H.v.Pumpen u.<br>Kompressoren .....                   | 627 743    | 505 097   | 1 132 840  | -16,2                | -3,9        | 44,6                |
| 29.13                                 | H.v.Armaturen .....                                   | 846 133    | 369 355   | 1 215 488  | -15,1                | -0,9        | 30,4                |
| 29.14                                 | H.v.Lagern,Getrieben,<br>Zahnradern,Antriebselem.     | 788 110    | 538 143   | 1 326 253  | -19,3                | 4,1         | 40,6                |
| 29.2                                  | H.v.sonst.Maschinen f.<br>unspezifische Verwendung    | 2 699 098  | 1 603 061 | 4 302 159  | -15,1                | -4,9        | 37,3                |
| 29.21                                 | H.v.öfen u.Brennern .....                             | 143 532    | 83 766    | 227 298    | -20,0                | -24,7       | 36,9                |
| 29.22                                 | H.v.Hebezeugen u.<br>Fördermitteln .....              | 896 844    | 430 626   | 1 327 470  | -17,5                | -6,1        | 32,4                |
| 29.23                                 | H.v.kälte-u.lufttechn.<br>Erzeugn.f.gewerbl.Zwecke    | 683 532    | 250 522   | 934 054    | -13,2                | -8,3        | 26,8                |
| 29.24                                 | H.v.Maschinen f.unspezi-<br>fische Verwendung ang ..  | 975 190    | 838 147   | 1 813 337  | -13,4                | 1,2         | 46,2                |
| 29.3                                  | H.v.land-u.forstw.<br>Maschinen .....                 | 325 126    | 232 840   | 557 966    | -46,5                | -14,6       | 41,7                |
| 29.31                                 | H.v.Ackerschleppern .....                             | 76 818     | 78 899    | 155 717    | -60,0                | -38,0       | 50,7                |
| 29.32                                 | H.v.sonst.land-u.<br>forstw.Maschinen .....           | 248 308    | 153 941   | 402 249    | -38,5                | 0,0         | 38,3                |
| 29.40                                 | H.v.Werkzeugmaschinen ....                            | 1 238 276  | 1 015 253 | 2 253 529  | -10,0                | 10,3        | 45,1                |
| 29.5                                  | H.v.Masch.f.sonst.best.<br>Wirtschaftszweige .....    | 2 393 005  | 3 251 078 | 5 644 083  | -10,8                | 12,1        | 57,6                |
| 29.51                                 | H.v.Masch.f.Metallerzeu-<br>gung,Walzwerkseinr.usw .  | 64 468     | 164 395   | 228 863    | 103,3                | -4,3        | 71,8                |
| 29.52                                 | H.v.Bergwerks-,Bau-u.<br>Baustoffmaschinen .....      | 425 741    | 611 388   | 1 037 129  | -15,3                | 28,0        | 59,0                |
| 29.53                                 | H.v.Masch.f.Ernährungs-<br>gewerbe u.Tabakverarb. .   | 168 760    | 292 597   | 461 357    | -11,3                | -7,8        | 63,4                |
| 29.54                                 | H.v.Masch.f.d.Textil-,<br>Bekleidg.-u.Ledergewerbe    | 171 066    | 623 006   | 794 072    | -18,8                | 10,7        | 78,5                |
| 29.55                                 | H.v.Masch.f.d.Papier-<br>gewerbe .....                | 105 336    | 215 654   | 320 990    | -6,2                 | -5,1        | 67,2                |

1) Klassifikation der Wirtschaftszweige, Ausgabe 1993 (WZ 93).  
2) Anteil des Auslandsatzes am Gesamtumsatz.

1 Betriebe  
1.3 Umsatz und Exportquote  
1.3.1 Im August 1997  
Deutschland

| Nr.der<br>Klas-<br>sifika-<br>tion 1) | Wirtschaftsgliederung                                | Umsatz     |            |            |                      |             | Export-<br>quote 2) |
|---------------------------------------|--|------------|------------|------------|----------------------|-------------|---------------------|
|                                       |  | Inland     | Ausland    | Insgesamt  | Veränderung zum Vor- |             |                     |
|                                       |  |            |            |            | monat                | jahresmonat |                     |
|                                       |  |            |            |            |                      |             |                     |
| 1 000 DM                              |  |            |            |            |                      |             |                     |
| 29.56                                 | H.v.Masch.f.best.Wirt-<br>schaftszweige ang .....    | 1 457 634  | 1 344 038  | 2 801 672  | -11,0                | 15,4        | 48,0                |
| 29.60                                 | H.v.Waffen u.Munition ....                           | 80 845     | 43 704     | 124 549    | -23,0                | -36,5       | 35,1                |
| 29.7                                  | H.v.Haushaltsgeräten ang .                           | 1 158 236  | 591 104    | 1 749 340  | -11,4                | 4,7         | 33,8                |
| 29.71                                 | H.v.elektrischen<br>Haushaltsgeräten .....           | 1 043 216  | 517 611    | 1 560 827  | -10,5                | 7,2         | 33,2                |
| 29.72                                 | H.v.nichtelektrischen<br>Heiz-,Koch-u.ä.Gerät.ang    | 115 020    | 73 493     | 188 513    | -18,4                | -12,3       | 39,0                |
| DL                                    | H.v.Büromasch.,Dv-Gerät.<br>u.-einr.;Elektrotech.usw | 11 597 410 | 7 710 181  | 19 307 591 | -10,8                | 5,9         | 39,9                |
| 30.0                                  | H.v.Büromasch.,Dv-Gerät.<br>u.-einr. ....            | 1 239 998  | 729 895    | 1 969 893  | -9,0                 | 8,2         | 37,1                |
| 30.01                                 | H.v.Büromaschinen .....                              | 94 765     | 92 301     | 187 066    | -33,5                | -0,6        | 49,3                |
| 30.02                                 | H.v.Dv-Gerät.u.-einr. ....                           | 1 145 233  | 637 594    | 1 782 827  | -5,3                 | 9,2         | 35,8                |
| 31                                    | H.v.Geräten d.Elektriz.<br>erzg.,-verteilung u.ä. .  | 5 987 857  | 3 284 563  | 9 272 420  | -11,1                | -8,0        | 35,4                |
| 31.10                                 | H.v.Elektromotoren,Gene-<br>ratoren,Transformatoren  | 872 241    | 446 618    | 1 318 859  | -10,3                | 19,1        | 33,9                |
| 31.20                                 | H.v.Elektriz.vertlg.-u.<br>-schalteinrichtungen ...  | 3 004 028  | 1 900 380  | 4 904 408  | -10,2                | -18,1       | 38,8                |
| 31.30                                 | H.v.isol.Elektrokabeln,<br>-leitungen u.-drähten ..  | 425 146    | 213 963    | 639 109    | -5,5                 | 28,6        | 33,5                |
| 31.40                                 | H.v.Akkumulatoren u.<br>Batterien .....              | 118 523    | 69 084     | 187 607    | -19,4                | 5,4         | 36,8                |
| 31.50                                 | H.v.elektrischen Lampen<br>u.Leuchten .....          | 465 141    | 239 522    | 704 663    | -4,7                 | 3,5         | 34,0                |
| 31.6                                  | H.v.elekt.r.Ausrüstg.ang ..                          | 1 102 778  | 414 996    | 1 517 774  | -18,2                | -6,6        | 27,3                |
| 31.61                                 | H.v.elekt.r.Ausrüstg.f.<br>Motoren u.Fahrzeuge ang   | 637 414    | 232 896    | 870 310    | -15,9                | -7,9        | 26,8                |
| 31.62                                 | H.v.sonst.elekt.r.<br>Ausrüstg.ang .....             | 465 364    | 182 100    | 647 464    | -21,0                | -4,8        | 28,1                |
| 32                                    | Rundfunk-,Fernseh-u.<br>Nachrichtentechnik .....     | 2 135 656  | 2 198 997  | 4 334 653  | -5,9                 | 58,7        | 50,7                |
| 32.10                                 | H.v.elektronischen<br>Bauelementen .....             | 617 190    | 1 083 929  | 1 701 119  | 3,2                  | 117,9       | 63,7                |
| 32.20                                 | H.v.nachrichtentechni-<br>schen Geräten u.Einr. ...  | 980 247    | 844 003    | 1 824 250  | -8,7                 | 70,6        | 46,3                |
| 32.30                                 | H.v.Rundfunk-,Fernseh-,<br>phono-,videotechn.Gerät.  | 538 219    | 271 065    | 809 284    | -15,6                | -8,1        | 33,5                |
| 33                                    | Medizin-,Mess-,Steuer-<br>u.Regelungstechnik,Optik   | 2 233 899  | 1 496 726  | 3 730 625  | -16,0                | 3,4         | 40,1                |
| 33.10                                 | H.v.med.Geräten u.ortho-<br>pädischen Vorrichtungen  | 730 540    | 538 135    | 1 268 675  | -19,0                | 9,3         | 42,4                |
| 33.20                                 | H.v.Meß-,Kontroll-,<br>Navig.-u.ä.Instr.u.Vorr.      | 1 067 811  | 630 107    | 1 697 918  | -13,5                | 4,7         | 37,1                |
| 33.30                                 | H.v.industriellen<br>Prozeß-Steuerungsanlg. .        | 123 183    | 16 583     | 139 766    | 5,0                  | -22,4       | 11,9                |
| 33.40                                 | H.v.optischen u.<br>fotografischen Geräten .         | 274 484    | 285 151    | 559 635    | -16,9                | -2,8        | 51,0                |
| 33.50                                 | H.v.Uhren .....                                      | 37 881     | 26 750     | 64 631     | -38,9                | -7,0        | 41,4                |
| DM                                    | Fahrzeugbau .....                                    | 10 883 467 | 11 051 381 | 21 934 848 | -29,7                | 9,8         | 50,4                |
| 34                                    | H.v.Kraftwagen u.<br>Kraftwagenteilen .....          | 9 475 944  | 9 535 738  | 19 011 682 | -32,0                | 7,2         | 50,2                |

1) Klassifikation der Wirtschaftszweige, Ausgabe 1993 (WZ 93).  
2) Anteil des Auslandsumsatzes am Gesamtumsatz.

1 Betriebe  
1.3 Umsatz und Exportquote  
1.3.1 Im August 1997

Deutschland

| Nr.der<br>Klas-<br>sifika-<br>tion 1) | Wirtschaftsgliederung                                | Umsatz    |           |            |                      |             | Export-<br>quote 2) |
|---------------------------------------|--|-----------|-----------|------------|----------------------|-------------|---------------------|
|                                       |  | Inland    | Ausland   | Insgesamt  | Veränderung zum Vor- |             |                     |
|                                       |  |           |           |            | monat                | jahresmonat |                     |
|                                       |  |           |           |            |                      |             |                     |
|                                       |  |           |           | %          |                      |             |                     |
| 34.10                                 | H.v.Kraftwagen u.<br>Kraftwagenmotoren .....         | 6 134 022 | 7 978 458 | 14 112 480 | -34,0                | 6,2         | 56,5                |
| 34.20                                 | H.v.Karosserien,<br>Aufbauten u.Anhängern ..         | 665 203   | 157 761   | 822 964    | -25,0                | 31,1        | 19,2                |
| 34.30                                 | H.v.Teilen u.ä.f.Kraft-<br>wagen u.deren Motoren ..  | 2 676 719 | 1 399 519 | 4 076 238  | -26,0                | 6,8         | 34,3                |
| 35                                    | Sonst.Fahrzeugbau .....                              | 1 407 523 | 1 515 643 | 2 923 166  | -10,0                | 31,1        | 51,9                |
| 35.1                                  | Schiffbau .....                                      | 256 776   | 357 849   | 614 625    | -21,2                | 33,9        | 58,2                |
| 35.11                                 | Schiffbau (oh.Boots-u.<br>Yachtbau) .....            | 247 577   | 346 865   | 594 442    | -20,4                | 35,9        | 58,4                |
| 35.12                                 | Boots- u.Yachtbau .....                              | 9 199     | 10 984    | 20 183     | -39,1                | -6,7        | 54,4                |
| 35.20                                 | Schienenfahrzeugbau .....                            | 395 821   | 153 029   | 548 850    | -12,5                | 3,7         | 27,9                |
| 35.30                                 | Luft-u.Raumfahrzeugbau ...                           | 578 083   | 976 411   | 1 554 494  | -2,3                 | 49,0        | 62,8                |
| 35.4                                  | H.v.Krafträdern,Fahrrä-<br>dern u.Behindertenfahrz.  | 153 957   | 17 033    | 170 990    | -17,8                | 5,6         | 10,0                |
| 35.41                                 | H.v.Krafträdern .....                                | 53 673    | 3 649     | 57 322     | 25,7                 | 31,8        | 6,4                 |
| 35.42                                 | H.v.Fahrrädern .....                                 | 67 077    | 6 965     | 74 042     | -36,4                | 2,6         | 9,4                 |
| 35.43                                 | H.v.Behinderten-<br>fahrzeugen .....                 | 33 207    | 6 419     | 39 626     | -14,1                | -14,3       | 16,2                |
| 35.50                                 | Fahrzeugbau ang .....                                | 22 886    | 11 321    | 34 207     | -18,2                | -7,7        | 33,1                |
| DN                                    | H.v.Möbeln,Schmuck,Mu-<br>sikinstr.usw,Recycling .   | 2 900 992 | 736 299   | 3 637 291  | -20,8                | -6,9        | 20,2                |
| 36                                    | H.v.Möbeln,Schmuck,<br>Musikinstr.,Sportger.usw      | 2 708 243 | 688 536   | 3 396 779  | -21,5                | -9,1        | 20,3                |
| 36.1                                  | H.v.Möbeln .....                                     | 2 186 218 | 357 664   | 2 543 882  | -22,1                | -10,6       | 14,1                |
| 36.11                                 | H.v.Sitzmöbeln .....                                 | 529 066   | 106 680   | 635 746    | -36,3                | -9,2        | 16,8                |
| 36.12                                 | H.v.Büro-u.Ladenmöbeln ...                           | 305 694   | 33 450    | 339 144    | -23,4                | -18,4       | 9,9                 |
| 36.13                                 | H.v.Küchenmöbeln .....                               | 404 495   | 62 571    | 467 066    | -19,1                | -11,9       | 13,4                |
| 36.14                                 | H.v.sonst.Möbeln .....                               | 840 015   | 146 603   | 986 618    | -12,7                | -8,3        | 14,9                |
| 36.15                                 | H.v.Matratzen .....                                  | 106 948   | 8 360     | 115 308    | -1,3                 | -7,9        | 7,3                 |
| 36.2                                  | H.v.Schmuck u.ä.<br>Erzeugnissen .....               | 54 909    | 17 731    | 72 640     | -46,9                | -22,9       | 24,4                |
| 36.21                                 | Prägen v.Münzen u.<br>Medaillen .....                | .         | .         | .          | .                    | .           | .                   |
| 36.22                                 | H.v.Schmuck,Gold-u.<br>Silberschmiedewaren ....      | .         | .         | .          | .                    | .           | .                   |
| 36.30                                 | H.v.Musikinstrumenten ....                           | 19 327    | 22 114    | 41 441     | -25,3                | -11,4       | 53,4                |
| 36.40                                 | H.v.Sportgeräten .....                               | 45 753    | 36 100    | 81 853     | 8,0                  | 3,4         | 44,1                |
| 36.50                                 | H.v.Spielwaren .....                                 | 136 132   | 59 729    | 195 861    | -16,1                | -11,1       | 30,5                |
| 36.6                                  | H.v.sonst.Erzeugnissen ...                           | 265 904   | 195 198   | 461 102    | -17,7                | 2,2         | 42,3                |
| 36.61                                 | H.v.Phasiasieschmuck .....                           | 7 922     | 7 221     | 15 143     | -3,6                 | 35,0        | 47,7                |
| 36.62                                 | H.v.Besen u.Bürsten .....                            | 46 566    | 27 567    | 74 133     | -33,0                | -5,3        | 37,2                |
| 36.63                                 | H.v.Erzeugnissen ang .....                           | 211 416   | 160 410   | 371 826    | -14,2                | 2,8         | 43,1                |
| 37                                    | Recycling .....                                      | 192 749   | 47 763    | 240 512    | -9,4                 | 41,6        | 19,9                |
| 37.10                                 | Recycling v.Schrott .....                            | 118 129   | 42 511    | 160 640    | -8,7                 | 64,7        | 26,5                |
| 37.20                                 | Recycling v.nichtmetall.<br>Altmat.u.Reststoffen ... | 74 620    | 5 252     | 79 872     | -10,7                | 10,5        | 6,6                 |

1) Klassifikation der Wirtschaftszweige, Ausgabe 1993 (WZ 93).  
2) Anteil des Auslandsumsatzes am Gesamtumsatz.

1 Betriebe  
1.3 Umsatz und Exportquote  
1.3.2 Januar - August 1997  
Deutschland

| Land<br>Hauptgruppen             | Umsatz      |             |               |                                      | Export-<br>quote 1) |
|----------------------------------|-------------|-------------|---------------|--------------------------------------|---------------------|
|                                  | Inland      | Ausland     | Insgesamt     | Veränderung zum<br>Vorjahreszeitraum |                     |
|                                  | 1 000 DM    |             |               | %                                    |                     |
| Baden-Württemberg .....          | 153 709 646 | 82 629 862  | 236 339 508   | 3,6                                  | 35,0                |
| Bayern .....                     | 160 272 590 | 92 163 267  | 252 435 857   | 6,1                                  | 36,5                |
| Berlin .....                     | 30 165 248  | 6 274 898   | 36 440 146    | 2,2                                  | 17,2                |
| Brandenburg .....                | 14 377 692  | 2 029 967   | 16 407 659    | 9,4                                  | 12,4                |
| Bremen .....                     | 10 656 891  | 9 787 285   | 20 444 176    | 14,0                                 | 47,9                |
| Hamburg .....                    | 67 318 079  | 10 004 245  | 77 322 324    | 13,7                                 | 12,9                |
| Hessen .....                     | 66 935 012  | 32 568 660  | 99 503 672    | 0,7                                  | 32,7                |
| Mecklenburg-Vorpommern .....     | 6 874 093   | 783 756     | 7 657 849     | 3,8                                  | 10,2                |
| Niedersachsen .....              | 89 111 468  | 45 556 189  | 134 667 657   | 3,8                                  | 33,8                |
| Nordrhein-Westfalen .....        | 232 115 682 | 106 097 697 | 338 213 379   | 2,3                                  | 31,4                |
| Rheinland-Pfalz .....            | 41 938 627  | 30 347 308  | 72 285 935    | 5,3                                  | 42,0                |
| Saarland .....                   | 12 550 076  | 7 364 274   | 19 914 350    | 3,1                                  | 37,0                |
| Sachsen .....                    | 24 571 548  | 4 007 087   | 28 578 635    | 5,5                                  | 14,0                |
| Sachsen-Anhalt .....             | 15 740 353  | 2 386 029   | 18 126 382    | 9,9                                  | 13,2                |
| Schleswig-Holstein .....         | 22 731 037  | 9 353 594   | 32 084 631    | 5,3                                  | 29,2                |
| Thüringen .....                  | 13 489 135  | 2 971 119   | 16 460 254    | 8,2                                  | 18,1                |
| Deutschland .....                | 962 557 177 | 444 325 237 | 1 406 882 414 | 4,5                                  | 31,6                |
| Früheres Bundesgebiet .....      | 884 812 454 | 431 595 726 | 1 316 408 180 | 4,3                                  | 32,8                |
| Neue Länder und Berlin-Ost ..... | 77 744 723  | 12 729 511  | 90 474 234    | 6,7                                  | 14,1                |
| Vorleistungsgüterproduzenten     |             |             |               |                                      |                     |
| Deutschland .....                | 464 071 242 | 184 023 422 | 648 094 664   | 4,6                                  | 28,4                |
| Früheres Bundesgebiet .....      | 427 952 703 | 177 539 494 | 605 492 197   | 4,6                                  | 29,3                |
| Neue Länder und Berlin-Ost ..... | 36 118 539  | 6 483 928   | 42 602 467    | 5,3                                  | 15,2                |
| Investitionsgüterproduzenten     |             |             |               |                                      |                     |
| Deutschland .....                | 233 195 429 | 205 252 027 | 438 447 456   | 7,5                                  | 46,8                |
| Früheres Bundesgebiet .....      | 215 547 162 | 201 060 111 | 416 607 273   | 7,5                                  | 48,3                |
| Neue Länder und Berlin-Ost ..... | 17 648 267  | 4 191 916   | 21 840 183    | 8,3                                  | 19,2                |
| Gebrauchsgüterproduzenten        |             |             |               |                                      |                     |
| Deutschland .....                | 40 754 641  | 14 317 725  | 55 072 366    | -2,7                                 | 26,0                |
| Früheres Bundesgebiet .....      | 38 129 854  | 13 821 467  | 51 951 321    | -3,2                                 | 26,6                |
| Neue Länder und Berlin-Ost ..... | 2 624 787   | 496 258     | 3 121 045     | 6,1                                  | 15,9                |
| Verbrauchsgüterproduzenten       |             |             |               |                                      |                     |
| Deutschland .....                | 224 535 865 | 40 732 063  | 265 267 928   | 1,0                                  | 15,4                |
| Früheres Bundesgebiet .....      | 203 182 735 | 39 174 654  | 242 357 389   | 0,4                                  | 16,2                |
| Neue Länder und Berlin-Ost ..... | 21 353 130  | 1 557 409   | 22 910 539    | 7,8                                  | 6,8                 |

1) Anteil des Auslandsumsatzes am Gesamtumsatz.

1 Betriebe  
1.3 Umsatz und Exportquote  
1.3.2 Januar - August 1997  
Deutschland

| Nr. der<br>Klas-<br>sifika-<br>tion 1) | Wirtschaftsgliederung                                       | Umsatz      |             |               |                                      | Export-<br>quote 2) |
|--|---|-------------|-------------|---------------|--------------------------------------|---------------------|
|  |   | Inland      | Ausland     | Insgesamt     | Veränderung zum<br>Vorjahreszeitraum |                     |
|  |   | 1 000 DM    |             |               | %                                    |                     |
| C                                      | Bergbau u. Gew. v. Steinen<br>u. Erden .....                | 16 184 767  | 730 182     | 16 914 949    | -11,7                                | 4,3                 |
| CA                                     | Kohlenbergbau, Torfgew.,<br>Gew. v. Erdöl u. Erdgas usw     | 11 367 566  | 292 963     | 11 660 529    | -9,5                                 | 2,5                 |
| 10                                     | Kohlenbergbau, Torf-<br>gewinnung .....                     | .           | .           | 8 534 422     | -6,5                                 | .                   |
| 10.10                                  | Steinkohlenbergbau u.<br>-brikettherstellung ....           | 4 019 460   | 113 898     | 4 133 358     | -0,1                                 | 2,8                 |
| 10.20                                  | Braunkohlenbergbau u.<br>-brikettherstellung ....           | 4 032 881   | 34 628      | 4 067 509     | -12,9                                | 0,9                 |
| 10.30                                  | Torfgewinnung u.<br>-veredlung .....                        | .           | .           | 333 555       | 6,4                                  | .                   |
| 11                                     | Gew. v. Erdöl u. Erdgas<br>Erbrg. verb. Dienstleistg.       | .           | .           | 3 126 107     | -16,9                                | .                   |
| 11.10                                  | Gew. v. Erdöl u. Erdgas .....                               | .           | .           | .             | .                                    | .                   |
| 11.20                                  | Erbrg. v. Dienstleistg. bei<br>d. Gew. v. Erdöl u. Erdgas . | .           | .           | .             | .                                    | .                   |
| 12.00                                  | Bergbau a. Uran-u.<br>Thoriumerze .....                     | -           | -           | -             | X                                    | X                   |
| CB                                     | Erzbergbau, Gew. v. Steinen<br>u. Erden, sonst. Bergbau ..  | 4 817 201   | 437 219     | 5 254 420     | -16,3                                | 8,3                 |
| 13                                     | Erzbergbau .....  | -           | -           | -             | X                                    | X                   |
| 13.10                                  | Eisenerzbergbau .....                                       | -           | -           | -             | X                                    | X                   |
| 13.20                                  | NE-Metallerzbergbau<br>(oh. Uran-u. Thoriumerze)            | -           | -           | -             | X                                    | X                   |
| 14                                     | Gew. v. Steinen u. Erden,<br>sonst. Bergbau .....           | 4 817 201   | 437 219     | 5 254 420     | -16,3                                | 8,3                 |
| 14.1                                   | Gew. v. Natursteinen .....                                  | 355 473     | 43 037      | 398 510       | -13,7                                | 10,8                |
| 14.11                                  | Gew. v. Naturwerksteinen<br>u. Natursteinen ang .....       | .           | .           | .             | .                                    | .                   |
| 14.12                                  | Gew. v. Kalk, Dolom.-, Gips-<br>u. Anhydritstein, Kreide .  | 302 206     | 30 416      | 332 622       | 4,7                                  | 9,1                 |
| 14.13                                  | Gew. v. Schiefer .....                                      | .           | .           | .             | .                                    | .                   |
| 14.2                                   | Gew. v. Kies, Sand, Ton<br>u. Kaolin .....                  | 4 009 492   | 229 238     | 4 238 730     | -1,6                                 | 5,4                 |
| 14.21                                  | Gew. v. Kies u. Sand .....                                  | 3 770 542   | 108 929     | 3 879 471     | 0,2                                  | 2,8                 |
| 14.22                                  | Gew. v. Ton u. Kaolin .....                                 | 238 950     | 120 309     | 359 259       | -17,2                                | 33,5                |
| 14.30                                  | Bergbau a. chemische<br>u. Düngemittelminerale ..           | 34 697      | 20 153      | 54 850        | -93,3                                | 36,7                |
| 14.40                                  | Gew. v. Salz .....  | 348 751     | 90 331      | 439 082       | -19,1                                | 20,6                |
| 14.50                                  | Gew. v. Steinen u. Erden<br>ang, sonst. Bergbau .....       | 68 788      | 54 460      | 123 248       | -14,8                                | 44,2                |
| D                                      | Verarbeitendes Gewerbe ...                                  | 946 372 410 | 443 595 055 | 1 389 967 465 | 4,7                                  | 31,9                |
| DA                                     | Ernährungsgewerbe u.<br>Tabakverarbeitung .....             | 149 375 444 | 17 766 143  | 167 141 587   | 0,7                                  | 10,6                |
| 15                                     | Ernährungsgewerbe .....                                     | 131 475 159 | 16 116 212  | 147 591 371   | 1,0                                  | 10,9                |
| 15.1                                   | Schlachten u. Fleisch-<br>verarbeitung .....                | 24 797 786  | 1 267 516   | 26 065 302    | 5,5                                  | 4,9                 |
| 15.11                                  | Schlachten (oh. Schlachten<br>v. Geflügel) .....            | 8 455 238   | 789 691     | 9 244 929     | 10,8                                 | 8,5                 |
| 15.12                                  | Schlachten v. Geflügel ....                                 | 1 964 967   | 94 145      | 2 059 112     | 8,9                                  | 4,6                 |
| 15.13                                  | Fleischverarbeitung .....                                   | 14 377 581  | 383 680     | 14 761 261    | 2,0                                  | 2,6                 |

1) Klassifikation der Wirtschaftszweige, Ausgabe 1993 (WZ 93).  
2) Anteil des Auslandsumsatzes am Gesamtumsatz.

1 Betriebe  
1.3 Umsatz und Exportquote  
1.3.2 Januar - August 1997

Deutschland

| Nr.der<br>Klas-<br>sifika-<br>tion 1) | Wirtschaftsgliederung                                    | Umsatz     |           |            |                                      | Export-<br>quote 2) |
|---------------------------------------|--|------------|-----------|------------|--------------------------------------|---------------------|
|                                       |  | Inland     | Ausland   | Insgesamt  | Veränderung zum<br>Vorjahreszeitraum |                     |
|                                       |  | 1 000 DM   |           |            | %                                    |                     |
| 15.20                                 | Fischverarbeitung .....                                  | 1 936 300  | 370 768   | 2 307 068  | -0,2                                 | 16,1                |
| 15.3                                  | Obst-u.Gemüsever-<br>arbeitung .....                     | 7 092 669  | 1 035 718 | 8 128 387  | -3,3                                 | 12,7                |
| 15.31                                 | Verarb.v.Kartoffeln .....                                | 1 007 438  | 101 908   | 1 109 346  | -1,8                                 | 9,2                 |
| 15.32                                 | H.v.Frucht-u.Gemüse-<br>säften .....                     | 2 232 487  | 470 283   | 2 702 770  | 12,4                                 | 17,4                |
| 15.33                                 | Verarb.v.Obst u.<br>Gemüse ang .....                     | 3 852 744  | 463 527   | 4 316 271  | -11,3                                | 10,7                |
| 15.4                                  | H.v.pflanzlichen u.<br>tierischen Ölen u.Fetten          | 3 778 696  | 1 537 131 | 5 315 827  | 3,8                                  | 28,9                |
| 15.41                                 | H.v.rohen Ölen u.Fetten ..                               | 1 612 741  | 1 088 153 | 2 700 894  | 20,3                                 | 40,3                |
| 15.42                                 | H.v.raffinierten Ölen u.<br>Fetten .....                 | 622 286    | 277 664   | 899 950    | 4,8                                  | 30,9                |
| 15.43                                 | H.v.Margarine u.ä.<br>Nahrungsfetten .....               | 1 543 669  | 171 314   | 1 714 983  | -14,9                                | 10,0                |
| 15.5                                  | Milchverarbeitung .....                                  | 22 258 267 | 4 244 082 | 26 502 349 | -2,4                                 | 16,0                |
| 15.51                                 | Milchverarbeitung<br>(oh.H.v.Speiseeis) .....            | 20 561 894 | 4 191 380 | 24 753 274 | -1,3                                 | 16,9                |
| 15.52                                 | H.v.Speiseeis .....                                      | 1 696 373  | 52 702    | 1 749 075  | -15,8                                | 3,0                 |
| 15.6                                  | Mehl-u.Schäl- u. Mühlen, H.v.<br>Stärke u.Stärkeerzeugn. | 3 288 188  | 947 138   | 4 235 326  | 4,4                                  | 22,4                |
| 15.61                                 | Mehl-u.Schäl- u. Mühlen .....                            | 2 434 156  | 392 963   | 2 827 119  | 0,2                                  | 13,9                |
| 15.62                                 | H.v.Stärke u.Stärke-<br>erzeugnissen .....               | 854 032    | 554 175   | 1 408 207  | 13,8                                 | 39,4                |
| 15.7                                  | H.v.Futtermitteln .....                                  | 6 067 237  | 593 172   | 6 660 409  | -1,1                                 | 8,9                 |
| 15.71                                 | H.v.Futtermitteln f.<br>Nutztiere .....                  | 3 961 003  | 172 698   | 4 133 701  | -7,6                                 | 4,2                 |
| 15.72                                 | H.v.Futtermitteln f.<br>sonst.Tiere .....                | 2 106 234  | 420 474   | 2 526 708  | 11,8                                 | 16,6                |
| 15.8                                  | Sonst.Ernährungsgewerbe<br>(oh.Getränkeherstellung)      | 35 998 747 | 4 803 263 | 40 802 010 | 3,8                                  | 11,8                |
| 15.81                                 | H.v.Backwaren (oh.Dauer-<br>backwaren) .....             | 8 515 307  | 235 871   | 8 751 178  | 1,9                                  | 2,7                 |
| 15.82                                 | H.v.Dauerbackwaren .....                                 | 2 737 811  | 355 673   | 3 093 484  | 16,5                                 | 11,5                |
| 15.83                                 | Zuckerindustrie .....                                    | 3 364 963  | 558 612   | 3 923 575  | 0,7                                  | 14,2                |
| 15.84                                 | H.v.Süßwaren(oh.Dauer-<br>backwaren) .....               | 7 349 396  | 1 653 749 | 9 003 145  | -3,1                                 | 18,4                |
| 15.85                                 | H.v.Teigwaren .....                                      | 629 254    | 26 282    | 655 536    | 0,2                                  | 4,0                 |
| 15.86                                 | Verarb.v.Kaffee u.Tee,<br>H.v.Kaffee-Ersatz .....        | 5 242 141  | 762 851   | 6 004 992  | 1,9                                  | 12,7                |
| 15.87                                 | H.v.Würzen u.Sößen .....                                 | 4 035 969  | 333 739   | 4 369 708  | 18,4                                 | 7,6                 |
| 15.88                                 | H.v.homogenisierten u.<br>diätetischen Nahrungsm.        | 759 944    | 189 972   | 929 916    | 0,3                                  | 18,3                |
| 15.89                                 | H.v.sonst.Nahrungsmit-<br>teln (oh.Getränke) .....       | 3 363 962  | 706 514   | 4 070 476  | 9,0                                  | 17,4                |
| 15.9                                  | Getränkeherstellung .....                                | 26 257 269 | 1 317 424 | 27 574 693 | -2,4                                 | 4,8                 |
| 15.91                                 | H.v.Spirituosen .....                                    | 4 038 178  | 138 853   | 4 177 031  | -11,2                                | 3,3                 |
| 15.92                                 | Alkoholbrennerei .....                                   | .          | .         | 56 894     | -7,7                                 | .                   |
| 15.93                                 | H.v.Wein a.frischen<br>Trauben .....                     | 1 459 833  | 52 891    | 1 512 724  | 12,3                                 | 3,5                 |
| 15.94                                 | H.v.Apfelwein u.sonst.<br>Fruchtweinen .....             | .          | .         | .          | .                                    | .                   |

1) Klassifikation der Wirtschaftszweige, Ausgabe 1993 (WZ 93).  
2) Anteil des Auslandsumsatzes am Gesamtumsatz.

1 Betriebe  
1.3 Umsatz und Exportquote  
1.3.2 Januar - August 1997  
Deutschland

| Nr. der<br>Klas-<br>sifika-<br>tion 1) | Wirtschaftsgliederung                                | Umsatz     |            |            |                                      | Export-<br>quote 2) |
|--|--|------------|------------|------------|--------------------------------------|---------------------|
|  |  | Inland     | Ausland    | Insgesamt  | Veränderung zum<br>Vorjahreszeitraum |                     |
|  |  | 1 000 DM   |            |            | %                                    |                     |
| 15.95                                  | H.v.Wermutwein u.sonst.<br>aromatisierten Weinen ..  | .          | .          | .          | .                                    | .                   |
| 15.96                                  | H.v.Bier .....                                       | 12 080 030 | 796 715    | 12 876 745 | -2,5                                 | 6,2                 |
| 15.97                                  | H.v.Malz .....                                       | 516 832    | 171 982    | 688 814    | 5,7                                  | 25,0                |
| 15.98                                  | Mineralbrunnen,H.v.<br>Erfrischungsgetränken ..      | 7 978 940  | 150 948    | 8 129 888  | -0,1                                 | 1,9                 |
| 16.00                                  | Tabakverarbeitung .....                              | 17 900 285 | 1 649 931  | 19 550 216 | -1,8                                 | 8,4                 |
| DB                                     | Textil-u.Bekleidungs-<br>gewerbe .....               | 25 884 571 | 10 277 485 | 36 162 056 | -0,5                                 | 28,4                |
| 17                                     | Textilgewerbe .....                                  | 14 477 006 | 6 212 834  | 20 689 840 | 0,0                                  | 30,0                |
| 17.1                                   | Spinnstoffaufbereitung<br>u.Spinnerei .....          | 1 729 926  | 1 285 079  | 3 015 005  | 7,0                                  | 42,6                |
| 17.11                                  | Baumwollaufbereitung u.<br>-spinnerei .....          | 791 069    | 497 416    | 1 288 485  | -0,2                                 | 38,6                |
| 17.12                                  | Wollaufbereitung u.<br>Streichgarnspinnerei ...      | 40 316     | 14 796     | 55 112     | -62,1                                | 26,9                |
| 17.13                                  | Wollaufbereitung u.<br>Kammgarnspinnerei .....       | 514 477    | 531 027    | 1 045 504  | 19,8                                 | 50,8                |
| 17.14                                  | Flachsaufbereitung u.<br>-spinnerei .....            | .          | .          | .          | .                                    | .                   |
| 17.15                                  | Zwirnen u.Texturieren v.<br>Filamentgarnen usw ..... | 67 118     | 35 378     | 102 496    | 0,7                                  | 34,5                |
| 17.16                                  | Nähgarnfertigung .....                               | 277 074    | 184 336    | 461 410    | 21,3                                 | 40,0                |
| 17.17                                  | Sonst.Spinnstoffaufbe-<br>reitung u.Spinnerei ....   | .          | .          | .          | .                                    | .                   |
| 17.2                                   | Weberei .....  | 3 012 032  | 1 686 902  | 4 698 934  | -2,7                                 | 35,9                |
| 17.21                                  | Baumwollweberei .....                                | 1 638 469  | 977 806    | 2 616 275  | 0,3                                  | 37,4                |
| 17.22                                  | Streichgarnweberei .....                             | 47 916     | 26 986     | 74 902     | -9,5                                 | 36,0                |
| 17.23                                  | Kammgarnweberei .....                                | 646 274    | 191 518    | 837 792    | -2,4                                 | 22,9                |
| 17.24                                  | Seiden-u.Filamentgarn-<br>weberei .....              | 490 162    | 305 720    | 795 882    | -8,6                                 | 38,4                |
| 17.25                                  | Sonst.Weberei .....                                  | 189 211    | 184 872    | 374 083    | -8,4                                 | 49,4                |
| 17.30                                  | Textilveredlung .....                                | 1 606 587  | 577 152    | 2 183 739  | -1,0                                 | 26,4                |
| 17.40                                  | H.v.konfektion.Textil-<br>waren (oh.Bekleidung) ..   | 2 257 807  | 321 615    | 2 579 422  | -2,1                                 | 12,5                |
| 17.5                                   | Sonst.Textilgewerbe<br>(oh.H.v.Maschenware) ...      | 3 721 602  | 1 760 607  | 5 482 209  | 3,4                                  | 32,1                |
| 17.51                                  | H.v.Teppichen .....                                  | 1 339 838  | 196 242    | 1 536 080  | -2,0                                 | 12,8                |
| 17.52                                  | H.v.Seilerwaren .....                                | 103 076    | 34 520     | 137 596    | 2,1                                  | 25,1                |
| 17.53                                  | H.v.Vliesstoff,Erzeugn.<br>daraus (oh.Bekleidung) .  | 583 588    | 500 496    | 1 084 084  | 19,6                                 | 46,2                |
| 17.54                                  | Textilgewerbe ang .....                              | 1 695 100  | 1 029 349  | 2 724 449  | 1,2                                  | 37,8                |
| 17.60                                  | H.v.gewirktem u.<br>gestricktem Stoff .....          | 589 656    | 338 010    | 927 666    | 9,6                                  | 36,4                |
| 17.7                                   | H.v.gewirkten u.ge-<br>strickten Fertigerzeugn.      | 1 559 396  | 243 469    | 1 802 865  | -12,5                                | 13,5                |
| 17.71                                  | H.v.Strumpfwaren .....                               | 767 288    | 92 621     | 859 909    | -20,0                                | 10,8                |
| 17.72                                  | H.v.Pullovern,Strick-<br>jacken u.ä. ....            | 792 108    | 150 848    | 942 956    | -4,2                                 | 16,0                |

1) Klassifikation der Wirtschaftszweige, Ausgabe 1993 (WZ 93).  
2) Anteil des Auslandsumsatzes am Gesamtumsatz.

1 Betriebe  
1.3 Umsatz und Exportquote  
1.3.2 Januar - August 1997  
Deutschland

| Nr. der<br>Klas-<br>sifika-<br>tion 1) | Wirtschaftsgliederung                                | Umsatz     |            |            |                                      | Export-<br>quote 2) |
|--|--|------------|------------|------------|--------------------------------------|---------------------|
|  |  | Inland     | Ausland    | Insgesamt  | Veränderung zum<br>Vorjahreszeitraum |                     |
|  |  | 1 000 DM   |            |            | %                                    |                     |
| 18                                     | Bekleidungsgewerbe .....                             | 11 407 565 | 4 064 651  | 15 472 216 | -1,0                                 | 26,3                |
| 18.10                                  | H.v.Lederbekleidung .....                            | 78 932     | 20 338     | 99 270     | 7,0                                  | 20,5                |
| 18.2                                   | H.v.Bekleidung (oh.<br>Lederbekleidung) .....        | 11 299 031 | 4 036 179  | 15 335 210 | -1,1                                 | 26,3                |
| 18.21                                  | H.v.Arbeits-u.Berufs-<br>bekleidung .....            | 435 905    | 20 060     | 455 965    | 0,3                                  | 4,4                 |
| 18.22                                  | H.v.Oberbekleidg.(oh.Ar-<br>beits-u.Berufsbekleidg.) | 7 564 713  | 3 394 440  | 10 959 153 | 2,2                                  | 31,0                |
| 18.23                                  | H.v.Wäsche .....                                     | 2 569 251  | 439 867    | 3 009 118  | -7,2                                 | 14,6                |
| 18.24                                  | H.v.sonst.Bekleidg.u.<br>Bekleidungszubehör .....    | 729 162    | 181 812    | 910 974    | -15,5                                | 20,0                |
| 18.30                                  | Zurichtung u.Färben v.<br>Fellen,H.v.Pelzwaren ...   | 29 602     | 8 134      | 37 736     | 0,1                                  | 21,6                |
| DC                                     | Ledergewerbe .....                                   | 4 529 549  | 1 411 905  | 5 941 454  | 0,9                                  | 23,8                |
| 19                                     | Ledergewerbe .....                                   | 4 529 549  | 1 411 905  | 5 941 454  | 0,9                                  | 23,8                |
| 19.10                                  | Ledererzeugung .....                                 | 342 718    | 172 004    | 514 722    | -9,1                                 | 33,4                |
| 19.20                                  | Lederverarb.(oh.H.v.Le-<br>derbekleidung u.Schuhen)  | 695 530    | 174 510    | 870 040    | -4,8                                 | 20,1                |
| 19.30                                  | H.v.Schuhen .....                                    | 3 491 301  | 1 065 391  | 4 556 692  | 3,4                                  | 23,4                |
| DD                                     | Holzgewerbe (oh.H.v.<br>Möbeln) .....                | 17 953 635 | 2 247 916  | 20 201 551 | 5,3                                  | 11,1                |
| 20                                     | Holzgewerbe (oh.H.v.<br>Möbeln) .....                | 17 953 635 | 2 247 916  | 20 201 551 | 5,3                                  | 11,1                |
| 20.10                                  | Säge-,Möbel-u.Holz-<br>imprägnierwerke .....         | 4 616 723  | 545 567    | 5 162 290  | 8,9                                  | 10,6                |
| 20.20                                  | Furnier-,Sperrh.-,Holz-<br>faserpl.-u.-spanpl.Werke  | 3 526 038  | 1 034 605  | 4 560 643  | 8,3                                  | 22,7                |
| 20.30                                  | H.v.Konstr.-,Fertigb.t.,<br>Ausbauelement.u.ä.a.Holz | 7 649 903  | 371 987    | 8 021 890  | 1,9                                  | 4,6                 |
| 20.40                                  | H.v.Verpackungsmitteln<br>u.Lagerbehältern a.Holz    | 790 688    | 64 286     | 854 974    | 3,9                                  | 7,5                 |
| 20.5                                   | H.v.Holzwaren ang,Kork-,<br>Flecht-u.Korbwaren ..... | 1 370 283  | 231 471    | 1 601 754  | 3,5                                  | 14,5                |
| 20.51                                  | H.v.Holzwaren ang,<br>Veredlg.v.Holzwaren ....       | 1 325 428  | 199 555    | 1 524 983  | 2,8                                  | 13,1                |
| 20.52                                  | H.v.Kork-,Flecht-u.<br>Korbwaren .....               | 44 855     | 31 916     | 76 771     | 18,3                                 | 41,6                |
| DE                                     | Papier-,Verlags-u.<br>Druckgewerbe .....             | 65 632 680 | 13 659 226 | 79 291 906 | 0,0                                  | 17,2                |
| 21                                     | Papiergewerbe .....                                  | 22 209 280 | 10 883 723 | 33 093 003 | -1,3                                 | 32,9                |
| 21.1                                   | H.v.Holzstoff,Zellstoff,<br>Papier,Karton u.Pappe .. | 7 194 052  | 7 138 473  | 14 332 525 | 4,9                                  | 49,8                |
| 21.11                                  | H.v.Holzstoff u.<br>Zellstoff .....                  | .          | .          | .          | .                                    | .                   |
| 21.12                                  | H.v.Papier,Karton u.<br>Pappe .....                  | .          | .          | .          | .                                    | .                   |
| 21.2                                   | Papier-,Karton-u.Pappe-<br>verarbeitung .....        | 15 015 228 | 3 745 250  | 18 760 478 | -5,6                                 | 20,0                |
| 21.21                                  | H.v.Wellpapier u.-pappe,<br>Verpackungsmitteln ..... | 7 188 471  | 1 604 898  | 8 793 369  | -2,2                                 | 18,3                |
| 21.22                                  | H.v.Haushalts-u.Hygiene-<br>art.a.Zellstoff u.Papier | 3 493 240  | 858 790    | 4 352 030  | -13,3                                | 19,7                |
| 21.23                                  | H.v.Schreibwaren,Büro-<br>bedarf a.Papier u.Pappe    | 1 867 572  | 458 578    | 2 326 150  | -2,5                                 | 19,7                |

1) Klassifikation der Wirtschaftszweige, Ausgabe 1993 (WZ 93).  
2) Anteil des Auslandsumsatzes am Gesamtumsatz.



1 Betriebe  
1.3 Umsatz und Exportquote  
1.3.2 Januar - August 1997  
Deutschland

| Nr. der<br>Klas-<br>sifika-<br>tion 1) | Wirtschaftsgliederung                                  | Umsatz     |            |             |                                      | Export-<br>quote 2) |
|--|--|------------|------------|-------------|--------------------------------------|---------------------|
|  |  | Inland     | Ausland    | Insgesamt   | Veränderung zum<br>Vorjahreszeitraum |                     |
|  |  | 1 000 DM   |            |             | %                                    |                     |
| 21.24                                  | H.v.Tapeten .....                                      | 430 370    | 246 222    | 676 592     | 2,6                                  | 36,4                |
| 21.25                                  | H.v.sonst.Waren aus<br>Papier, Karton u. Pappe ..      | 2 035 575  | 576 762    | 2 612 337   | -7,2                                 | 22,1                |
| 22                                     | Verlags-, Druckgewerbe,<br>Vervielfältigung .....      | 43 423 400 | 2 775 503  | 46 198 903  | 1,0                                  | 6,0                 |
| 22.1                                   | Verlagsgewerbe .....                                   | 25 073 382 | 1 037 000  | 26 110 382  | 6,0                                  | 4,0                 |
| 22.11                                  | Buchverlag u. Musikverlag .                            | 6 473 828  | 535 152    | 7 008 980   | 12,0                                 | 7,6                 |
| 22.12                                  | Zeitungsverlag .....                                   | 11 700 954 | 80 355     | 11 781 309  | 8,3                                  | 0,7                 |
| 22.13                                  | Zeitschriftenverlag .....                              | 6 604 813  | 368 628    | 6 973 441   | -2,1                                 | 5,3                 |
| 22.14                                  | Verlag v. bespielten<br>Tonträgern .....               | .          | .          | .           | .                                    | .                   |
| 22.15                                  | Sonst. Verlagsgewerbe .....                            | .          | .          | .           | .                                    | .                   |
| 22.2                                   | Druckgewerbe .....                                     | 17 871 563 | 1 406 848  | 19 278 411  | -5,0                                 | 7,3                 |
| 22.21                                  | Zeitungsdruckerei .....                                | 1 448 515  | 1 595      | 1 450 110   | -15,0                                | 0,1                 |
| 22.22                                  | Druckerei (oh. Zeitungs-<br>druckerei) .....           | 14 650 753 | 1 316 674  | 15 967 427  | -4,7                                 | 8,3                 |
| 22.23                                  | Druckweiterverarbeitung ..                             | 649 412    | 50 210     | 699 622     | 16,1                                 | 7,2                 |
| 22.24                                  | Satzherstellung u.<br>Reproduktion .....               | 920 892    | 35 830     | 956 722     | -7,2                                 | 3,8                 |
| 22.25                                  | Sonst. Druckgewerbe .....                              | 201 991    | 2 539      | 204 530     | 0,8                                  | 1,2                 |
| 22.3                                   | Vervielf. v. besp. Ton-,<br>Bild- u. Datenträgern .... | 478 455    | 331 655    | 810 110     | 1,1                                  | 40,9                |
| 22.31                                  | Vervielfältigung v.<br>bespielten Tonträgern ..        | .          | .          | 739 730     | 0,7                                  | .                   |
| 22.32                                  | Vervielfältigung v.<br>bespielten Bildträgern .        | .          | .          | .           | .                                    | .                   |
| 22.33                                  | Vervielfältigung v.<br>bespielten Datenträgern         | .          | .          | .           | .                                    | .                   |
| DF                                     | Kokerei, Mineralölverar-<br>beitung, H.v. Bruttstoffen | 84 481 321 | 2 658 906  | 87 140 227  | 14,5                                 | 3,1                 |
| 23                                     | Kokerei, Mineralölverar-<br>beitung, H.v. Bruttstoffen | 84 481 321 | 2 658 906  | 87 140 227  | 14,5                                 | 3,1                 |
| 23.10                                  | Kokerei .....  | .          | .          | .           | .                                    | .                   |
| 23.20                                  | Mineralölverarbeitung ....                             | 83 252 510 | 2 514 908  | 85 767 418  | 14,6                                 | 2,9                 |
| 23.30                                  | H.u. Verarb. v. Spalt-u.<br>Bruttstoffen .....         | .          | .          | .           | .                                    | .                   |
| D6                                     | Chemische Industrie .....                              | 82 318 909 | 70 227 978 | 152 546 887 | 5,4                                  | 46,0                |
| 24                                     | Chemische Industrie .....                              | 82 318 909 | 70 227 978 | 152 546 887 | 5,4                                  | 46,0                |
| 24.1                                   | H.v. chemischen Grund-<br>stoffen .....                | 36 316 112 | 41 799 455 | 78 115 567  | 7,4                                  | 53,5                |
| 24.11                                  | H.v. Industriegasen .....                              | 1 125 749  | 41 149     | 1 166 898   | 3,0                                  | 3,5                 |
| 24.12                                  | H.v. Farbstoffen u.<br>Pigmenten .....                 | 963 834    | 1 840 612  | 2 804 446   | 9,1                                  | 65,6                |
| 24.13                                  | H.v. sonst. anorganischen<br>Grundstoffen u. Chemik. . | 4 899 959  | 3 312 582  | 8 212 541   | 7,4                                  | 40,3                |
| 24.14                                  | H.v. sonst. organischen<br>Grundstoffen u. Chemik. .   | 13 647 403 | 13 295 666 | 26 943 069  | -0,3                                 | 49,4                |
| 24.15                                  | H.v. Düngemitteln u.<br>Stickstoffverbindungen .       | .          | .          | .           | .                                    | .                   |
| 24.16                                  | H.v. Kunststoff in Pri-<br>märformen .....             | 14 653 776 | 22 001 884 | 36 655 660  | 11,6                                 | 60,0                |

1) Klassifikation der Wirtschaftszweige, Ausgabe 1993 (WZ 93).  
2) Anteil des Auslandsumsatzes am Gesamtumsatz.

1 Betriebe  
1.3 Umsatz und Exportquote  
1.3.2 Januar - August 1997

Deutschland

| Nr. der<br>Klas-<br>sifika-<br>tion 1) | Wirtschaftsgliederung                                | Umsatz     |            |            |                                      | Export-<br>quote 2) |
|--|--|------------|------------|------------|--------------------------------------|---------------------|
|  |  | Inland     | Ausland    | Insgesamt  | Veränderung zum<br>Vorjahreszeitraum |                     |
|  |  | 1 000 DM   |            |            | %                                    |                     |
| 24.17                                  | H.v.synthetischem Kaut-<br>schuk in Primärformen ..  | .          | .          | .          | .                                    | .                   |
| 24.20                                  | H.v.Schädlingsbekämp-<br>fungs-u.Pflanzenschutz m.   | 601 267    | 1 034 518  | 1 635 785  | 10,0                                 | 63,2                |
| 24.30                                  | H.v.Anstrichmitteln,<br>Druckfarben u.Kitten ...     | 8 458 196  | 3 094 287  | 11 552 483 | 3,5                                  | 26,8                |
| 24.4                                   | H.v.pharmazeut.Erzeugn. ..                           | 16 854 606 | 9 106 821  | 25 961 427 | 5,6                                  | 35,1                |
| 24.41                                  | H.v.pharmazeut.<br>Grundstoffen .....                | 141 446    | 255 709    | 397 155    | -2,6                                 | 64,4                |
| 24.42                                  | H.v.pharmazeut.Speziali-<br>täten u.sonst.Erzeugn. . | 16 713 160 | 8 851 112  | 25 564 272 | 5,7                                  | 34,6                |
| 24.5                                   | H.v.Seifen,Wasch-,Reini-<br>gungs-u.Körperpflegem. . | 11 328 258 | 4 289 513  | 15 617 771 | -1,2                                 | 27,5                |
| 24.51                                  | H.v.Seifen,Wasch-,Reini-<br>gungs-u.Poliermitteln .. | 5 717 523  | 2 769 617  | 8 487 140  | -0,7                                 | 32,6                |
| 24.52                                  | H.v.Duft-u.Körper-<br>pflegemitteln .....            | 5 610 735  | 1 519 896  | 7 130 631  | -1,8                                 | 21,3                |
| 24.6                                   | H.v.sonst.chemischen<br>Erzeugnissen .....           | 7 026 695  | 7 646 863  | 14 673 558 | 3,0                                  | 52,1                |
| 24.61                                  | H.v.pyrotechnischen<br>Erzeugnissen .....            | 372 532    | 174 861    | 547 393    | 1,8                                  | 31,9                |
| 24.62                                  | H.v.Klebstoffen u.<br>Gelatine .....                 | 992 386    | 584 820    | 1 577 206  | 8,3                                  | 37,1                |
| 24.63                                  | H.v.etherischen Ölen .....                           | 311 117    | 443 015    | 754 132    | 17,7                                 | 58,8                |
| 24.64                                  | H.v.fotochemischen<br>Erzeugnissen .....             | 1 252 286  | 1 880 089  | 3 132 375  | -5,5                                 | 60,0                |
| 24.65                                  | H.v.unbespielten Ton-,<br>Bild-u.Datenträgern ....   | 236 485    | 698 659    | 935 144    | -7,4                                 | 70,2                |
| 24.66                                  | H.v.chemischen Erzeug-<br>nissen ang .....           | 3 801 889  | 3 865 419  | 7 667 308  | 6,2                                  | 50,4                |
| 24.70                                  | H.v.Chemiefasern .....                               | 1 733 775  | 3 256 521  | 4 990 296  | 5,9                                  | 65,3                |
| DH                                     | H.v.Gummi-u.Kunststoff-<br>waren .....               | 43 035 396 | 15 575 546 | 58 610 942 | 3,4                                  | 26,6                |
| 25                                     | H.v.Gummi-u.Kunststoff-<br>waren .....               | 43 035 396 | 15 575 546 | 58 610 942 | 3,4                                  | 26,6                |
| 25.1                                   | H.v.Gummiwaren .....                                 | 9 615 449  | 4 294 580  | 13 910 029 | 3,2                                  | 30,9                |
| 25.11                                  | H.v.Bereifungen .....                                | 3 990 601  | 2 133 867  | 6 124 468  | 6,8                                  | 34,8                |
| 25.12                                  | Runderneuerung v.<br>Bereifungen .....               | 182 992    | 12 706     | 195 698    | -16,7                                | 6,5                 |
| 25.13                                  | H.v.sonst.Gummiwaren .....                           | 5 441 856  | 2 148 007  | 7 589 863  | 1,1                                  | 28,3                |
| 25.2                                   | H.v.Kunststoffwaren .....                            | 33 419 947 | 11 280 966 | 44 700 913 | 3,5                                  | 25,2                |
| 25.21                                  | H.v.Platten,Folien usw<br>a.Kunststoff .....         | 10 078 625 | 5 553 708  | 15 632 333 | 7,1                                  | 35,5                |
| 25.22                                  | H.v.Verpackungsmitteln<br>a.Kunststoff .....         | 4 099 098  | 1 694 927  | 5 794 025  | -1,1                                 | 29,3                |
| 25.23                                  | H.v.Baubedarfsartikeln<br>a.Kunststoff .....         | 6 699 939  | 766 740    | 7 466 679  | 0,6                                  | 10,3                |
| 25.24                                  | H.v.sonst.Kunststoff-<br>waren .....                 | 12 542 285 | 3 265 591  | 15 807 876 | 3,1                                  | 20,7                |
| DI                                     | Glasgewerbe,Keramik,<br>Verarb.v.Steinen u.Erden     | 38 501 281 | 7 381 978  | 45 883 259 | 0,3                                  | 16,1                |
| 26                                     | Glasgewerbe,Keramik,<br>Verarb.v.Steinen u.Erden     | 38 501 281 | 7 381 978  | 45 883 259 | 0,3                                  | 16,1                |
| 26.1                                   | H.u.Verarb.v.Glas .....                              | 6 945 966  | 3 075 500  | 10 021 466 | 1,5                                  | 30,7                |

1) Klassifikation der Wirtschaftszweige, Ausgabe 1993 (WZ 93).  
2) Anteil des Auslandsumsatzes am Gesamtumsatz.

1 Betriebe  
-----  
1.3 Umsatz und Exportquote  
1.3.2 Januar - August 1997  
Deutschland

| Nr. der<br>Klas-<br>sifika-<br>tion 1) | Wirtschaftsgliederung                                | Umsatz      |            |             |                                      | Export-<br>quote 2) |
|--|--|-------------|------------|-------------|--------------------------------------|---------------------|
|  |  | Inland      | Ausland    | Insgesamt   | Veränderung zum<br>Vorjahreszeitraum |                     |
|  |  | 1 000 DM    |            |             | %                                    |                     |
| 26.11                                  | H.v.Flachglas .....                                  | 478 584     | 312 643    | 791 227     | 9,8                                  | 39,5                |
| 26.12                                  | Veredlg.u.Verarb.v.<br>Flachglas .....               | 2 677 256   | 448 741    | 3 125 997   | 2,2                                  | 14,4                |
| 26.13                                  | H.v.Hohlglas .....                                   | 2 308 188   | 945 115    | 3 253 303   | -7,7                                 | 29,1                |
| 26.14                                  | H.v.Glasfaser .....                                  | 609 006     | 250 259    | 859 265     | -0,7                                 | 29,1                |
| 26.15                                  | H.,Veredlg.u.Verarb.v.<br>sonst.Glas,techn.Glasw.    | 872 932     | 1 118 742  | 1 991 674   | 17,1                                 | 56,2                |
| 26.2                                   | Keramik (oh.Ziegelei u.<br>Baukeramik) .....         | 2 636 057   | 1 836 924  | 4 472 981   | 1,8                                  | 41,1                |
| 26.21                                  | H.v.keramischen Haus-<br>haltsw.u.Ziergegenst. ..    | 709 085     | 367 372    | 1 076 457   | -2,7                                 | 34,1                |
| 26.22                                  | H.v.Sanitärkeramik .....                             | 541 045     | 134 798    | 675 843     | 2,1                                  | 20,0                |
| 26.23                                  | H.v.Isolatoren u.<br>Isolierteilen a.Keramik         | 197 465     | 183 195    | 380 660     | -1,1                                 | 48,1                |
| 26.24                                  | H.v.keramischen Erzeugn.<br>f.sonst.techn.Zwecke ... | 183 051     | 186 275    | 369 326     | 5,3                                  | 50,4                |
| 26.25                                  | H.v.keramischen<br>Erzeugnissen ang .....            | 192 376     | 45 133     | 237 509     | 7,5                                  | 19,0                |
| 26.26                                  | H.v.feuerfesten<br>keramischen Werkstoffen           | 813 035     | 920 151    | 1 733 186   | 3,9                                  | 53,1                |
| 26.30                                  | H.v.keramischen Wand-u.<br>Bodenfliesen u.-platten   | 691 667     | 201 365    | 893 032     | -4,3                                 | 22,6                |
| 26.40                                  | Ziegelei,H.v.sonst.<br>Baukeramik .....              | 2 365 004   | 68 839     | 2 433 843   | -0,4                                 | 2,8                 |
| 26.5                                   | H.v.Zement,Kalk u.<br>gebranntem Gips .....          | 4 382 738   | 331 415    | 4 714 153   | 2,3                                  | 7,0                 |
| 26.51                                  | H.v.Zement .....                                     | 3 376 450   | 253 059    | 3 629 509   | 3,3                                  | 7,0                 |
| 26.52                                  | H.v.Kalk .....                                       | 594 693     | 33 094     | 627 787     | -0,9                                 | 5,3                 |
| 26.53                                  | H.v.gebranntem Gips .....                            | 411 595     | 45 262     | 456 857     | -0,8                                 | 9,9                 |
| 26.6                                   | H.v.Erzeugnissen a.<br>Beton,Zement u.Gips ....      | 17 341 268  | 335 349    | 17 676 617  | -1,8                                 | 1,9                 |
| 26.61                                  | H.v.Betonerzeugnissen f.<br>d.Bau u.Kalksandsteinen  | 9 458 986   | 156 672    | 9 615 658   | -2,3                                 | 1,6                 |
| 26.62                                  | H.v.Gipserzeugnissen f.<br>d.Bau .....               | 489 458     | 29 542     | 519 000     | -5,1                                 | 5,7                 |
| 26.63                                  | H.v.Transportbeton .....                             | 4 607 212   | 3 910      | 4 611 122   | -4,3                                 | 0,1                 |
| 26.64                                  | H.v.Mörtel .....                                     | 1 810 721   | 90 674     | 1 901 395   | 6,9                                  | 4,8                 |
| 26.65                                  | H.v.Faserzementwaren .....                           | 552 106     | 23 859     | 575 965     | -2,3                                 | 4,1                 |
| 26.66                                  | H.v.Erzeugnissen a.<br>Beton,Zement u.Gips ang       | 422 785     | 30 692     | 453 477     | 6,2                                  | 6,8                 |
| 26.70                                  | Be-u.Verarb.v.Natur-<br>steinen ang .....            | 860 574     | 38 476     | 899 050     | 1,9                                  | 4,3                 |
| 26.8                                   | H.v.sonst.Mineral-<br>erzeugnissen .....             | 3 278 007   | 1 494 110  | 4 772 117   | 3,1                                  | 31,3                |
| 26.81                                  | H.v.Mühl-,Polier-u.ä.<br>Steinen,Schleifwerkzeug.    | 704 921     | 548 699    | 1 253 620   | 2,7                                  | 43,8                |
| 26.82                                  | H.v.Mineraler-<br>zeugnissen ang .....               | 2 573 086   | 945 411    | 3 518 497   | 3,3                                  | 26,9                |
| DJ                                     | Metallerzg.u.-bearb.,<br>H.v.Metallerzeugnissen .    | 107 477 628 | 41 180 098 | 148 657 726 | 5,1                                  | 27,7                |
| 27                                     | Metallerzg.u.-bearbeitung.                           | 42 451 856  | 24 617 975 | 67 069 831  | 7,5                                  | 36,7                |
| 27.10                                  | Erzeugung v.Roh Eisen,<br>Stahl,Ferroleg.(EGKS) ..   | 15 902 122  | 8 404 520  | 24 306 642  | 6,9                                  | 34,6                |

1) Klassifikation der Wirtschaftszweige, Ausgabe 1993 (WZ 93).  
2) Anteil des Auslandsumsatzes am Gesamtumsatz.

1 Betriebe  
1.3 Umsatz und Exportquote  
1.3.2 Januar - August 1997  
Deutschland

| Nr. der<br>Klas-<br>sifika-<br>tion 1) | Wirtschaftsgliederung                                 | Umsatz     |            |            |                                      | Export-<br>quote 2) |
|--|---|------------|------------|------------|--------------------------------------|---------------------|
|  |   | Inland     | Ausland    | Insgesamt  | Veränderung zum<br>Vorjahreszeitraum |                     |
|  |   | 1 000 DM   |            |            | %                                    |                     |
| 27.2                                   | H.v.Rohren .....                                      | 3 809 984  | 2 578 460  | 6 388 444  | 1,2                                  | 40,4                |
| 27.21                                  | H.v.Rohren u.Rohrstücken<br>a.Guß Eisen .....         | 617 329    | 248 884    | 866 213    | -7,5                                 | 28,7                |
| 27.22                                  | H.v.Stahlrohren u.Rohr-<br>stücken a. Eisen u.Stahl   | 3 192 655  | 2 329 576  | 5 522 231  | 2,7                                  | 42,2                |
| 27.3                                   | Sonst.erste Bearb.v.Ei-<br>sen, Stahl, H.v.Ferroleg.  | 3 712 655  | 1 809 763  | 5 522 418  | -2,5                                 | 32,8                |
| 27.31                                  | H.v.Blankstahl .....                                  | 547 133    | 159 155    | 706 288    | -1,3                                 | 22,5                |
| 27.32                                  | H.v.Kaltband unter<br>500 mm Breite .....             | 1 529 497  | 956 194    | 2 485 691  | 2,7                                  | 38,5                |
| 27.33                                  | H.v.Kaltprofilen .....                                | 365 463    | 49 416     | 414 879    | 22,0                                 | 11,9                |
| 27.34                                  | H.v.gezogenem Draht .....                             | 984 039    | 385 698    | 1 369 737  | -14,5                                | 28,2                |
| 27.35                                  | Erste Bearb.v.Eisen u.<br>Stahl ang, H.v.Ferroleg.    | 286 523    | 259 300    | 545 823    | -7,0                                 | 47,5                |
| 27.4                                   | Erzeugung u.erste Bearb.<br>v.NE-Metallen .....       | 12 620 963 | 10 070 691 | 22 691 654 | 14,6                                 | 44,4                |
| 27.41                                  | Erzeugung u.erste Bearb.<br>v.Edelmetallen .....      | 516 529    | 268 614    | 785 143    | -3,7                                 | 34,2                |
| 27.42                                  | Erzeugung u.erste Bearb.<br>v.Aluminium .....         | 6 460 282  | 5 658 639  | 12 118 921 | 14,6                                 | 46,7                |
| 27.43                                  | Erzeugung u.erste Bearb.<br>v.Blei, Zink u.Zinn ..... | 1 257 340  | 401 806    | 1 659 146  | 70,5                                 | 24,2                |
| 27.44                                  | Erzeugung u.erste Bearb.<br>v.Kupfer .....            | 4 050 844  | 3 297 230  | 7 348 074  | 10,3                                 | 44,9                |
| 27.45                                  | Erzeugung u.erste Bearb.<br>v.sonst.NE-Metallen ....  | 335 968    | 444 402    | 780 370    | 1,2                                  | 57,0                |
| 27.5                                   | Gießereiindustrie .....                               | 6 406 132  | 1 754 541  | 8 160 673  | 3,5                                  | 21,5                |
| 27.51                                  | Eisengießerei .....                                   | 2 768 417  | 1 006 353  | 3 774 770  | 2,8                                  | 26,7                |
| 27.52                                  | Stahlgießerei .....                                   | 696 036    | 222 778    | 918 814    | -5,6                                 | 24,3                |
| 27.53                                  | Leichtmetallgießerei .....                            | 2 416 199  | 449 852    | 2 866 051  | 7,2                                  | 15,7                |
| 27.54                                  | Buntmetallgießerei .....                              | 525 480    | 75 558     | 601 038    | 6,9                                  | 12,6                |
| 28                                     | H.v.Metallerzeugnissen ...                            | 65 025 772 | 16 562 123 | 81 587 895 | 3,2                                  | 20,3                |
| 28.1                                   | Stahl-u.Leichtmetallbau ..                            | 16 041 011 | 2 020 019  | 18 061 030 | 3,2                                  | 11,2                |
| 28.11                                  | H.v.Stahl-u.Leicht-<br>metallkonstruktionen ...       | 12 519 951 | 1 747 467  | 14 267 418 | 3,1                                  | 12,3                |
| 28.12                                  | H.v.Ausbauelementen a.<br>Stahl u.Leichtmetall ...    | 3 521 060  | 272 552    | 3 793 612  | 3,5                                  | 7,2                 |
| 28.2                                   | Kessel-u.Behälterbau<br>(oh.H.v.Dampfkesseln) ..      | 4 551 427  | 717 832    | 5 269 259  | 1,6                                  | 13,6                |
| 28.21                                  | H.v.Tanks u.Sammel-<br>behältern .....                | 1 349 174  | 203 440    | 1 552 614  | -14,0                                | 13,1                |
| 28.22                                  | H.v.Zentralheizungs-<br>Heizkörpern u.-kesseln .      | 3 202 253  | 514 392    | 3 716 645  | 9,9                                  | 13,8                |
| 28.30                                  | H.v.Dampfkesseln (oh.<br>Zentralheizungskessel) .     | 4 098 571  | 892 697    | 4 991 268  | 1,7                                  | 17,9                |
| 28.40                                  | H.v.Schmiede-, Press-,<br>Zieh-, Stanzteilen u.ä. .   | 7 852 887  | 2 230 299  | 10 083 186 | 5,9                                  | 22,1                |
| 28.5                                   | Oberfläch.veredlg., Wär-<br>mebehandlg., Mechanik ang | 6 032 875  | 851 501    | 6 884 376  | 6,7                                  | 12,4                |
| 28.51                                  | Oberfläch.veredlg.u.<br>Wärmebehandlung .....         | 3 093 934  | 522 431    | 3 616 365  | 8,8                                  | 14,5                |
| 28.52                                  | Mechanik ang .....                                    | 2 938 941  | 329 070    | 3 268 011  | 4,5                                  | 10,1                |

1) Klassifikation der Wirtschaftszweige, Ausgabe 1993 (WZ 93).  
2) Anteil des Auslandsatzes am Gesamtumsatz.

1 Betriebe  
1.3 Umsatz und Exportquote  
1.3.2 Januar - August 1997  
Deutschland

| Nr. der<br>Klas-<br>sifika-<br>tion 1) | Wirtschaftsgliederung                                       | Umsatz     |            |             |                                      | Export-<br>quote 2) |
|--|---|------------|------------|-------------|--------------------------------------|---------------------|
|  |   | Inland     | Ausland    | Insgesamt   | Veränderung zum<br>Vorjahreszeitraum |                     |
|  |   | 1 000 DM   |            |             | %                                    |                     |
| 28.6                                   | H.v. Schneidw., Werkzeug.,<br>Schlössern u. Beschlägen      | 10 085 908 | 4 854 849  | 14 940 757  | 4,5                                  | 32,5                |
| 28.61                                  | H.v. Schneidwaren u.<br>Bestecken .....                     | 617 660    | 607 082    | 1 224 742   | 0,7                                  | 49,6                |
| 28.62                                  | H.v. Werkzeugen .....                                       | 4 363 857  | 2 206 803  | 6 570 660   | 1,3                                  | 33,6                |
| 28.63                                  | H.v. Schlössern u.<br>Beschlägen .....                      | 5 104 391  | 2 040 964  | 7 145 355   | 8,4                                  | 28,6                |
| 28.7                                   | H.v. sonst. EBM-Waren .....                                 | 16 363 093 | 4 994 926  | 21 358 019  | 0,7                                  | 23,4                |
| 28.71                                  | H.v. Behältern a. Eisen u.<br>Stahl .....                   | 461 944    | 216 983    | 678 927     | 1,8                                  | 32,0                |
| 28.72                                  | H.v. Verpackungen u.<br>Verschlüssen a. Metall ..           | 2 570 997  | 880 618    | 3 451 615   | -2,5                                 | 25,5                |
| 28.73                                  | H.v. Drahtwaren .....                                       | 1 975 997  | 661 170    | 2 637 167   | 16,4                                 | 25,1                |
| 28.74                                  | H.v. Schrauben, Nieten,<br>Ketten u. Federn .....           | 3 850 484  | 1 453 713  | 5 304 197   | 2,1                                  | 27,4                |
| 28.75                                  | H.v. EBM-Waren ang .....                                    | 7 503 671  | 1 782 442  | 9 286 113   | -2,6                                 | 19,2                |
| DK                                     | Maschinenbau .....  | 90 055 164 | 76 742 147 | 166 797 311 | 2,9                                  | 46,0                |
| 29                                     | Maschinenbau .....  | 90 055 164 | 76 742 147 | 166 797 311 | 2,9                                  | 46,0                |
| 29.1                                   | H.v. Masch. f. d. Erzeugung<br>u. Nutzung v. mech. Energie  | 22 434 994 | 18 812 720 | 41 247 714  | 2,1                                  | 45,6                |
| 29.11                                  | H.v. Verbrenn. mot. u. Turb.<br>(oh. Straßenfahrz. u. ä.) . | 2 892 530  | 6 179 906  | 9 072 436   | 11,9                                 | 68,1                |
| 29.12                                  | H.v. Pumpen u.<br>Kompressoren .....                        | 5 306 258  | 4 455 033  | 9 761 291   | -5,0                                 | 45,6                |
| 29.13                                  | H.v. Armaturen .....  | 7 049 045  | 3 280 612  | 10 329 657  | 0,8                                  | 31,8                |
| 29.14                                  | H.v. Lagern, Getrieben,<br>Zahnradern, Antriebsselem.       | 7 187 161  | 4 897 169  | 12 084 330  | 2,8                                  | 40,5                |
| 29.2                                   | H.v. sonst. Maschinen f.<br>unspezifische Verwendung        | 22 855 865 | 13 867 836 | 36 723 701  | 0,7                                  | 37,8                |
| 29.21                                  | H.v. Öfen u. Brennern .....                                 | 1 165 267  | 800 556    | 1 965 823   | -5,0                                 | 40,7                |
| 29.22                                  | H.v. Hebezeugen u.<br>Fördermitteln .....                   | 8 030 745  | 3 711 564  | 11 742 309  | 0,8                                  | 31,6                |
| 29.23                                  | H.v. Kälte-u. Lufttechn.<br>Erzeugn. f. gewerbliche Zwecke  | 5 520 797  | 2 361 706  | 7 882 503   | -1,1                                 | 30,0                |
| 29.24                                  | H.v. Maschinen f. unspezi-<br>fische Verwendung ang ..      | 8 139 056  | 6 994 010  | 15 133 066  | 2,3                                  | 46,2                |
| 29.3                                   | H.v. land-u. forstw.<br>Maschinen .....                     | 3 796 018  | 3 483 338  | 7 279 356   | -3,7                                 | 47,9                |
| 29.31                                  | H.v. Ackerschleppern .....                                  | 1 052 370  | 1 591 486  | 2 643 856   | -14,2                                | 60,2                |
| 29.32                                  | H.v. sonst. land-u.<br>forstw. Maschinen .....              | 2 743 648  | 1 891 852  | 4 635 500   | 3,6                                  | 40,8                |
| 29.40                                  | H.v. Werkzeugmaschinen ....                                 | 9 572 740  | 8 613 875  | 18 186 615  | 1,2                                  | 47,4                |
| 29.5                                   | H.v. Masch. f. sonst. best.<br>Wirtschaftszweige .....      | 20 210 849 | 26 476 755 | 46 687 604  | 7,2                                  | 56,7                |
| 29.51                                  | H.v. Masch. f. Metallerzeu-<br>gung, Walzwerkseintr. usw .  | 614 530    | 1 201 818  | 1 816 348   | -26,7                                | 66,2                |
| 29.52                                  | H.v. Bergwerks-, Bau-u.<br>Baustoffmaschinen .....          | 3 849 152  | 4 588 581  | 8 437 733   | 10,7                                 | 54,4                |
| 29.53                                  | H.v. Masch. f. Ernährungs-<br>gewerbe u. Tabakverarb. .     | 1 593 904  | 2 372 398  | 3 966 302   | -1,3                                 | 59,8                |
| 29.54                                  | H.v. Masch. f. d. Textil-,<br>Bekleidg.-u. Ledergerwerbe    | 1 487 371  | 5 271 933  | 6 759 304   | 2,0                                  | 78,0                |
| 29.55                                  | H.v. Masch. f. d. Papier-<br>gewerbe .....                  | 950 040    | 1 460 837  | 2 410 877   | -3,1                                 | 60,6                |

1) Klassifikation der Wirtschaftszweige, Ausgabe 1993 (WZ 93).  
2) Anteil des Auslandsumsatzes am Gesamtumsatz.

1 Betriebe  
1.3 Umsatz und Exportquote  
1.3.2 Januar - August 1997  
Deutschland

| Nr. der<br>Klas-<br>sifika-<br>tion 1) | Wirtschaftsgliederung                                | Umsatz      |             |             |                                      | Export-<br>quote 2) |
|--|--|-------------|-------------|-------------|--------------------------------------|---------------------|
|  |  | Inland      | Ausland     | Insgesamt   | Veränderung zum<br>Vorjahreszeitraum |                     |
|  |  | 1 000 DM    |             |             | %                                    |                     |
| 29.56                                  | H.v.Masch.f.best.Wirt-<br>schaftszweige ang .....    | 11 715 852  | 11 581 188  | 23 297 040  | 14,6                                 | 49,7                |
| 29.60                                  | H.v.Waffen u.Munition ....                           | 969 320     | 362 362     | 1 331 682   | 2,4                                  | 27,2                |
| 29.7                                   | H.v.Haushaltsgeräten ang .                           | 10 215 378  | 5 125 261   | 15 340 639  | 3,8                                  | 33,4                |
| 29.71                                  | H.v.elektrischen<br>Haushaltsgeräten .....           | 9 088 314   | 4 493 646   | 13 581 960  | 4,1                                  | 33,1                |
| 29.72                                  | H.v.nichtelektrischen<br>Heiz-,Koch-u.ä.Gerät.ang    | 1 127 064   | 631 615     | 1 758 679   | 1,2                                  | 35,9                |
| DL                                     | H.v.Büromasch.,Dv-Gerät.<br>u.-einr.;Elektrotech.usw | 97 834 935  | 62 118 735  | 159 953 670 | 3,4                                  | 38,8                |
| 30.0                                   | H.v.Büromasch.,Dv-Gerät.<br>u.-einr. ....            | 10 194 428  | 6 386 924   | 16 581 352  | 0,0                                  | 38,5                |
| 30.01                                  | H.v.Büromaschinen .....                              | 894 572     | 1 070 198   | 1 964 770   | 13,9                                 | 54,5                |
| 30.02                                  | H.v.Dv-Gerät.u.-einr. ....                           | 9 299 856   | 5 316 726   | 14 616 582  | -1,6                                 | 36,4                |
| 31                                     | H.v.Geräten d.Elektriz.<br>erzg.,-verteilung u.ä. .  | 51 110 465  | 27 687 855  | 78 798 320  | -4,2                                 | 35,1                |
| 31.10                                  | H.v.Elektromotoren,Gene-<br>ratoren,Transformatoren  | 6 824 023   | 3 592 749   | 10 416 772  | 9,3                                  | 34,5                |
| 31.20                                  | H.v.Elektriz.vertlg.-u.<br>-schalteinrichtungen ...  | 26 078 901  | 16 196 554  | 42 275 455  | -9,7                                 | 38,3                |
| 31.30                                  | H.v.isol.Elektrokabeln,<br>-leitungen u.-drähten ..  | 3 147 663   | 1 473 104   | 4 620 767   | 11,4                                 | 31,9                |
| 31.40                                  | H.v.Akkumulatoren u.<br>Batterien .....              | 1 048 681   | 647 029     | 1 695 710   | 7,2                                  | 38,2                |
| 31.50                                  | H.v.elektrischen Lampen<br>u.Leuchten .....          | 3 812 744   | 2 114 986   | 5 927 730   | 4,3                                  | 35,7                |
| 31.6                                   | H.v.elekt.r.Ausrüstg.ang ..                          | 10 198 453  | 3 663 433   | 13 861 886  | -4,5                                 | 26,4                |
| 31.61                                  | H.v.elekt.r.Ausrüstg.f.<br>Motoren u.Fahrzeuge ang   | 5 960 162   | 2 056 291   | 8 016 453   | -11,4                                | 25,7                |
| 31.62                                  | H.v.sonst.elekt.r.<br>Ausrüstg.ang .....             | 4 238 291   | 1 607 142   | 5 845 433   | 7,0                                  | 27,5                |
| 32                                     | Rundfunk-,Fernseh-u.<br>Nachrichtentechnik .....     | 16 802 064  | 14 837 006  | 31 639 070  | 32,5                                 | 46,9                |
| 32.10                                  | H.v.elektronischen<br>Bauelementen .....             | 4 832 706   | 6 432 841   | 11 265 547  | 51,9                                 | 57,1                |
| 32.20                                  | H.v.nachrichtentechni-<br>schen Geräten u.Einr. ..   | 7 080 335   | 6 028 061   | 13 108 396  | 51,6                                 | 46,0                |
| 32.30                                  | H.v.Rundfunk-,Fernseh-,<br>phono-,videotechn.Gerät.  | 4 889 023   | 2 376 104   | 7 265 127   | -7,1                                 | 32,7                |
| 33                                     | Medizin-,Mess-,Steuer-<br>u.Regelungstechnik,Optik   | 19 727 978  | 13 206 950  | 32 934 928  | 3,1                                  | 40,1                |
| 33.10                                  | H.v.med.Geräten u.ortho-<br>pädischen Vorrichtungen  | 6 426 267   | 4 887 680   | 11 313 947  | 4,0                                  | 43,2                |
| 33.20                                  | H.v.Meß-,Kontroll-,<br>Navig.-u.ä.Instr.u.Vorr.      | 9 095 998   | 5 407 989   | 14 503 987  | 3,2                                  | 37,3                |
| 33.30                                  | H.v.industriellen<br>Prozeß-Steuerungsanlg. .        | 1 193 754   | 188 666     | 1 382 420   | 22,2                                 | 13,7                |
| 33.40                                  | H.v.optischen u.<br>fotografischen Geräten .         | 2 570 477   | 2 389 945   | 4 960 422   | -1,6                                 | 48,2                |
| 33.50                                  | H.v.Uhren .....                                      | 441 482     | 332 670     | 774 152     | -7,0                                 | 43,0                |
| DM                                     | Fahrzeugbau .....                                    | 109 907 448 | 115 611 578 | 225 519 026 | 11,4                                 | 51,3                |
| 34                                     | H.v.Kraftwagen u.<br>Kraftwagenteilen .....          | 97 577 397  | 105 070 018 | 202 647 415 | 10,5                                 | 51,9                |

1) Klassifikation der Wirtschaftszweige, Ausgabe 1993 (WZ 93).  
2) Anteil des Auslandsumsatzes am Gesamtumsatz.

1 Betriebe  
1.3 Umsatz und Exportquote  
1.3.2 Januar - August 1997

Deutschland

| Nr. der<br>Klas-<br>sifika-<br>tion 1) | Wirtschaftsgliederung                                | Umsatz     |            |             |                                      | Export-<br>quote 2) |
|--|--|------------|------------|-------------|--------------------------------------|---------------------|
|  |  | Inland     | Ausland    | Insgesamt   | Veränderung zum<br>Vorjahreszeitraum |                     |
|  |  | 1 000 DM   |            |             | %                                    |                     |
| 34.10                                  | H.v.Kraftwagen u.<br>Kraftwagenmotoren .....         | 64 514 409 | 89 082 484 | 153 596 893 | 9,6                                  | 58,0                |
| 34.20                                  | H.v.Karosserien,<br>Aufbauten u.Anhängern ..         | 6 111 301  | 1 872 862  | 7 984 163   | 26,8                                 | 23,5                |
| 34.30                                  | H.v.Teilen u.ä.f.Kraft-<br>wagen u.deren Motoren ..  | 26 951 687 | 14 114 672 | 41 066 359  | 11,3                                 | 34,4                |
| 35                                     | Sonst.Fahrzeugbau .....                              | 12 330 051 | 10 541 560 | 22 871 611  | 19,2                                 | 46,1                |
| 35.1                                   | Schiffbau .....                                      | 2 901 278  | 2 052 024  | 4 953 302   | -4,9                                 | 41,4                |
| 35.11                                  | Schiffbau (oh.Boots-u.<br>Yachtbau) .....            | 2 796 954  | 1 854 387  | 4 651 341   | 6,8                                  | 39,9                |
| 35.12                                  | Boots- u.Yachtbau .....                              | 104 324    | 197 637    | 301 961     | -64,7                                | 65,5                |
| 35.20                                  | Schienenfahrzeugbau .....                            | 2 864 447  | 1 104 426  | 3 968 873   | 21,7                                 | 27,8                |
| 35.30                                  | Luft-u.Raumfahrzeugbau ...                           | 4 628 561  | 7 088 238  | 11 716 799  | 39,7                                 | 60,5                |
| 35.4                                   | H.v.Krafträdern,Fahrträ-<br>dern u.Behindertenfahrz. | 1 737 013  | 199 740    | 1 936 753   | -3,7                                 | 10,3                |
| 35.41                                  | H.v.Krafträdern .....                                | 591 135    | 36 295     | 627 430     | -2,8                                 | 5,8                 |
| 35.42                                  | H.v.Fahrrädern .....                                 | 889 078    | 105 997    | 995 075     | -2,5                                 | 10,7                |
| 35.43                                  | H.v.Behinderten-<br>fahrzeugen .....                 | 256 800    | 57 448     | 314 248     | -9,2                                 | 18,3                |
| 35.50                                  | Fahrzeugbau ang .....                                | 198 752    | 97 132     | 295 884     | -5,6                                 | 32,8                |
| DN                                     | H.v.Möbeln,Schmuck,Mu-<br>sikinstr.usw,Recycling .   | 29 384 449 | 6 735 414  | 36 119 863  | -1,3                                 | 18,7                |
| 36                                     | H.v.Möbeln,Schmuck,<br>Musikinstr.,Sportger.usw      | 27 918 662 | 6 387 348  | 34 306 010  | -2,4                                 | 18,6                |
| 36.1                                   | H.v.Möbeln .....                                     | 22 859 564 | 3 575 770  | 26 435 334  | -3,3                                 | 13,5                |
| 36.11                                  | H.v.Sitzmöbeln .....                                 | 6 690 990  | 1 145 837  | 7 836 827   | -1,7                                 | 14,6                |
| 36.12                                  | H.v.Büro-u.Ladenmöbeln ...                           | 2 878 924  | 351 571    | 3 230 495   | -5,8                                 | 10,9                |
| 36.13                                  | H.v.Küchenmöbeln .....                               | 4 133 656  | 695 525    | 4 829 181   | -2,9                                 | 14,4                |
| 36.14                                  | H.v.sonst.Möbeln .....                               | 8 297 343  | 1 318 150  | 9 615 493   | -3,3                                 | 13,7                |
| 36.15                                  | H.v.Matratzen .....                                  | 858 651    | 64 687     | 923 338     | -9,3                                 | 7,0                 |
| 36.2                                   | H.v.Schmuck u.ä.<br>Erzeugnissen .....               | 606 609    | 253 762    | 860 371     | -5,0                                 | 29,5                |
| 36.21                                  | Prägen v.Münzen u.<br>Medaillen .....                | .          | .          | .           | .                                    | .                   |
| 36.22                                  | H.v.Schmuck,Gold-u.<br>Silberschmiedewaren ....      | .          | .          | .           | .                                    | .                   |
| 36.30                                  | H.v.Musikinstrumenten ....                           | 209 695    | 218 407    | 428 102     | -7,0                                 | 51,0                |
| 36.40                                  | H.v.Sportgeräten .....                               | 409 532    | 240 486    | 650 018     | -4,8                                 | 37,0                |
| 36.50                                  | H.v.Spielwaren .....                                 | 1 413 079  | 455 484    | 1 868 563   | -2,3                                 | 24,4                |
| 36.6                                   | H.v.sonst.Erzeugnissen ...                           | 2 420 183  | 1 643 439  | 4 063 622   | 5,8                                  | 40,4                |
| 36.61                                  | H.v.Pantasieschmuck .....                            | 75 428     | 45 719     | 121 147     | 7,5                                  | 37,7                |
| 36.62                                  | H.v.Besen u.Bürsten .....                            | 463 932    | 275 253    | 739 185     | 5,1                                  | 37,2                |
| 36.63                                  | H.v.Erzeugnissen ang .....                           | 1 880 823  | 1 322 467  | 3 203 290   | 5,8                                  | 41,3                |
| 37                                     | Recycling .....                                      | 1 465 787  | 348 066    | 1 813 853   | 25,7                                 | 19,2                |
| 37.10                                  | Recycling v.Schrott .....                            | 888 289    | 304 129    | 1 192 418   | 40,4                                 | 25,5                |
| 37.20                                  | Recycling v.nichtmetall.<br>Altmet.u.Reststoffen ... | 577 498    | 43 937     | 621 435     | 4,6                                  | 7,1                 |

1) Klassifikation der Wirtschaftszweige, Ausgabe 1993 (WZ 93).  
2) Anteil des Auslandsumsatzes am Gesamtumsatz.

1 Betriebe  
1.4 Strombilanz  
1.4.1 Im August 1997  
Deutschland  
1 000 kwh

| Land<br>Hauptgruppen             | Stromverbrauch<br>insgesamt | Eigenerzeugung       |                    | Fremdbezug           |                          | Abgabe              |                       |
|----------------------------------|-----------------------------|----------------------|--------------------|----------------------|--------------------------|---------------------|-----------------------|
|                                  |                             | aus Wasser-<br>kraft | aus Kohle<br>u. a. | aus öffentl.<br>Netz | von anderen<br>Betrieben | an öffentl.<br>Netz | an andere<br>Betriebe |
| Baden-Württemberg .....          | 1 838 727                   | 13 702               | 250 751            | 1 557 833            | 51 329                   | 9 485               | 25 403                |
| Bayern .....                     | 2 117 514                   | 59 478               | 199 367            | 1 828 311            | 89 164                   | 11 895              | 46 911                |
| Berlin .....                     | 172 750                     | .                    | .                  | 166 399              | 4 460                    | .                   | .                     |
| Brandenburg .....                | 580 974                     | -                    | 322 339            | 374 189              | 48 509                   | 120 724             | 43 339                |
| Bremen .....                     | 192 227                     | .                    | .                  | 176 684              | 22 631                   | .                   | .                     |
| Hamburg .....                    | 433 016                     | -                    | 46 538             | 389 260              | 6 698                    | 2 604               | 6 876                 |
| Hessen .....                     | 886 798                     | 545                  | 94 733             | 739 841              | 76 064                   | 3 952               | 20 433                |
| Mecklenburg-Vorpommern .....     | 72 112                      | .                    | .                  | 69 910               | 1 115                    | 165                 | 384                   |
| Niedersachsen .....              | 1 818 163                   | 2 029                | 300 924            | 1 515 004            | 67 425                   | 18 847              | 48 372                |
| Nordrhein-Westfalen .....        | 6 234 313                   | 2 178                | 2 332 890          | 4 796 542            | 634 597                  | 1 042 077           | 489 817               |
| Rheinland-Pfalz .....            | 1 138 529                   | 225                  | 189 662            | 945 562              | 16 020                   | 1 789               | 11 151                |
| Saarland .....                   | 313 102                     | .                    | .                  | 292 584              | 8 723                    | 405                 | 9 130                 |
| Sachsen .....                    | 425 925                     | 2 529                | 47 601             | 380 347              | 24 618                   | 2 807               | 26 363                |
| Sachsen-Anhalt .....             | 455 304                     | .                    | 124 323            | 376 191              | 41 550                   | .                   | 8 322                 |
| Schleswig-Holstein .....         | 332 255                     | -                    | 33 942             | 305 520              | 3 584                    | 6 012               | 4 779                 |
| Thüringen .....                  | 220 320                     | 323                  | 22 236             | 187 485              | 12 805                   | 305                 | 2 224                 |
| Deutschland .....                | 17 232 029                  | 81 701               | 4 005 737          | 14 101 662           | 1 109 292                | 1 300 543           | 765 820               |
| Früheres Bundesgebiet .....      | 15 452 405                  | 78 342               | 3 487 626          | 12 690 080           | 978 633                  | 1 097 621           | 684 655               |
| Neue Länder und Berlin-Ost ..... | 1 779 624                   | 3 359                | 518 111            | 1 411 582            | 130 659                  | 202 922             | 81 165                |
| Vorleistungsgüterproduzenten     |                             |                      |                    |                      |                          |                     |                       |
| Deutschland .....                | 14 035 228                  | 78 705               | 3 839 599          | 11 094 331           | 1 034 842                | 1 291 476           | 720 773               |
| Früheres Bundesgebiet .....      | 12 533 129                  | 75 723               | 3 325 570          | 9 943 479            | 921 113                  | 1 089 522           | 643 234               |
| Neue Länder und Berlin-Ost ..... | 1 502 099                   | 2 982                | 514 029            | 1 150 852            | 113 729                  | 201 954             | 77 539                |
| Investitionsgüterproduzenten     |                             |                      |                    |                      |                          |                     |                       |
| Deutschland .....                | 1 600 693                   | 802                  | 24 432             | 1 554 085            | 44 457                   | 1 001               | 22 082                |
| Früheres Bundesgebiet .....      | 1 485 458                   | 729                  | 23 688             | 1 450 769            | 30 229                   | 721                 | 19 236                |
| Neue Länder und Berlin-Ost ..... | 115 235                     | 73                   | 744                | 103 316              | 14 228                   | 280                 | 2 846                 |
| Gebrauchsgüterproduzenten        |                             |                      |                    |                      |                          |                     |                       |
| Deutschland .....                | 182 514                     | 231                  | 2 503              | 177 070              | 3 588                    | 416                 | 462                   |
| Früheres Bundesgebiet .....      | 167 033                     | 196                  | 2 503              | 162 000              | 3 151                    | 389                 | 428                   |
| Neue Länder und Berlin-Ost ..... | 15 481                      | 35                   | -                  | 15 070               | 437                      | 27                  | 34                    |
| Verbrauchsgüterproduzenten       |                             |                      |                    |                      |                          |                     |                       |
| Deutschland .....                | 1 413 594                   | 1 963                | 139 203            | 1 276 176            | 26 405                   | 7 650               | 22 503                |
| Früheres Bundesgebiet .....      | 1 266 785                   | 1 694                | 135 865            | 1 133 832            | 24 140                   | 6 989               | 21 757                |
| Neue Länder und Berlin-Ost ..... | 146 809                     | 269                  | 3 338              | 142 344              | 2 265                    | 661                 | 746                   |



1 Betriebe  
1.4 Strombilanz  
1.4.1 Im August 1997  
Deutschland  
1 000 kwh

| Nr.der<br>Klas-<br>sifika-<br>tion 1) | Wirtschaftsgliederung                                   | Stromverbrauch<br>insgesamt | Eigenerzeugung       |                    | Fremdbezug           |                          | Abgabe              |                       |
|---------------------------------------|---|-----------------------------|----------------------|--------------------|----------------------|--------------------------|---------------------|-----------------------|
|                                       |   |                             | aus Wasser-<br>kraft | aus Kohle<br>u. a. | aus öffentl.<br>Netz | von anderen<br>Betrieben | an öffentl.<br>Netz | an andere<br>Betriebe |
| C                                     | Bergbau u.Gew.v.Steinen<br>u.Erden .....                | 1 135 497                   | 2 580                | 1 358 077          | 894 426              | 128 864                  | 1 085 563           | 162 887               |
| CA                                    | Kohlenbergbau, Torfgew.,<br>Gew.v.Erdöl u.Erdgas usw    | 980 262                     | 747                  | 1 352 964          | 749 491              | 124 130                  | 1 084 903           | 162 167               |
| 10                                    | Kohlenbergbau, Torf-<br>gewinnung .....                 | 942 034                     | 747                  | 1 342 199          | 719 399              | 124 130                  | 1 082 379           | 162 062               |
| 10.10                                 | Steinkohlenbergbau u.<br>-brikettherstellung ....       | 506 344                     | 747                  | 1 032 287          | 364 867              | 33 561                   | 888 067             | 37 051                |
| 10.20                                 | Braunkohlenbergbau u.<br>-brikettherstellung ....       | 434 658                     | -                    | 309 912            | 353 500              | 90 569                   | 194 312             | 125 011               |
| 10.30                                 | Torfgewinnung u.<br>-veredlung .....                    | 1 032                       | -                    | -                  | 1 032                | -                        | -                   | -                     |
| 11                                    | Gew.v.Erdöl u.Erdgas<br>Erbrg.verb.Dienstleistg.        | 38 228                      | -                    | 10 765             | 30 092               | -                        | 2 524               | 105                   |
| 11.10                                 | Gew.v.Erdöl u.Erdgas .....                              | .                           | .                    | .                  | .                    | .                        | .                   | .                     |
| 11.20                                 | Erbrg.v.Dienstleistg.bei<br>d.Gew.v.Erdöl u.Erdgas .    | .                           | .                    | .                  | .                    | .                        | .                   | .                     |
| 12.00                                 | Bergbau a.Uran-u.<br>Thoriumerze .....                  | -                           | -                    | -                  | -                    | -                        | -                   | -                     |
| CB                                    | Erzbergbau, Gew.v.Steinen<br>u.Erden, sonst.Bergbau ..  | 155 235                     | 1 833                | 5 113              | 144 935              | 4 734                    | 660                 | 720                   |
| 13                                    | Erzbergbau .....  | -                           | -                    | -                  | -                    | -                        | -                   | -                     |
| 13.10                                 | Eisenerzbergbau .....                                   | -                           | -                    | -                  | -                    | -                        | -                   | -                     |
| 13.20                                 | NE-Metallerzbergbau<br>(oh.Uran-u.Thoriumerze)          | -                           | -                    | -                  | -                    | -                        | -                   | -                     |
| 14                                    | Gew.v.Steinen u.Erden,<br>sonst.Bergbau .....           | 155 235                     | 1 833                | 5 113              | 144 935              | 4 734                    | 660                 | 720                   |
| 14.1                                  | Gew.v.Natursteinen .....                                | 19 262                      | 12                   | 35                 | 19 179               | 37                       | -                   | 1                     |
| 14.11                                 | Gew.v.Naturwerksteinen<br>u.Natursteinen ang .....      | .                           | .                    | .                  | .                    | .                        | .                   | .                     |
| 14.12                                 | Gew.v.Kalk, Dolom.-, Gips-<br>u.Anhydritstein, Kreide . | 18 195                      | 12                   | 18                 | 18 130               | 36                       | -                   | 1                     |
| 14.13                                 | Gew.v.Schiefer .....                                    | .                           | .                    | .                  | .                    | .                        | .                   | .                     |
| 14.2                                  | Gew.v.Kies, Sand, Ton<br>u.Kaolin .....                 | 108 695                     | 65                   | 3 834              | 104 074              | 1 445                    | 329                 | 394                   |
| 14.21                                 | Gew.v.Kies u.Sand .....                                 | 97 883                      | 65                   | 3 475              | 93 416               | 1 390                    | 329                 | 134                   |
| 14.22                                 | Gew.v.Ton u.Kaolin .....                                | 10 812                      | -                    | 359                | 10 658               | 55                       | -                   | 260                   |
| 14.30                                 | Bergbau a.chemische<br>u.Düngemittelminerale ..         | 1 850                       | 202                  | -                  | 1 689                | -                        | 41                  | -                     |
| 14.40                                 | Gew.v.Salz .....  | 23 803                      | 1 046                | 1 209              | 18 911               | 3 252                    | 290                 | 325                   |
| 14.50                                 | Gew.v.Steinen u.Erden<br>ang, sonst.Bergbau .....       | 1 625                       | 508                  | 35                 | 1 082                | -                        | -                   | -                     |
| D                                     | Verarbeitendes Gewerbe ...                              | 16 096 532                  | 79 121               | 2 647 660          | 13 207 236           | 980 428                  | 214 980             | 602 933               |
| DA                                    | Ernährungsgewerbe u.<br>Tabakverarbeitung .....         | 1 019 910                   | 5 750                | 99 888             | 925 029              | 7 000                    | 11 142              | 6 615                 |
| 15                                    | Ernährungsgewerbe .....                                 | 998 531                     | 5 750                | 99 427             | 904 073              | 7 000                    | 11 142              | 6 577                 |
| 15.1                                  | Schlachten u.Fleisch-<br>verarbeitung .....             | 164 933                     | -                    | 7 203              | 157 171              | 1 009                    | 21                  | 429                   |
| 15.11                                 | Schlachten(oh.Schlachten<br>v.Geflügel) .....           | 43 194                      | -                    | 3 554              | 39 631               | 121                      | -                   | 112                   |
| 15.12                                 | Schlachten v.Geflügel ....                              | 16 489                      | -                    | 500                | 16 053               | -                        | -                   | 64                    |
| 15.13                                 | Fleischverarbeitung .....                               | 105 250                     | -                    | 3 149              | 101 487              | 888                      | 21                  | 253                   |

1) Klassifikation der Wirtschaftszweige, Ausgabe 1993 (WZ 93).

1 Betriebe  
1.4 Strombilanz  
1.4.1 Im August 1997  
Deutschland  
1 000 kwh

| Nr. der<br>Klas-<br>sifika-<br>tion 1) | Wirtschaftsgliederung                                  | Stromverbrauch<br>insgesamt | Eigenerzeugung       |                    | Fremdbezug           |                          | Abgabe              |                       |
|--|--|-----------------------------|----------------------|--------------------|----------------------|--------------------------|---------------------|-----------------------|
|  |  |                             | aus Wasser-<br>kraft | aus Kohle<br>u. a. | aus öffentl.<br>Netz | von anderen<br>Betrieben | an öffentl.<br>Netz | an andere<br>Betriebe |
| 15.20                                  | Fischverarbeitung .....                                | 12 194                      | -                    | -                  | 10 449               | 1 747                    | -                   | 2                     |
| 15.3                                   | Obst- u. Gemüsever-<br>arbeitung .....                 | 50 025                      | -                    | 1 960              | 48 054               | 165                      | 4                   | 150                   |
| 15.31                                  | Verarb. v. Kartoffeln .....                            | 15 936                      | -                    | 1 776              | 14 189               | 125                      | 4                   | 150                   |
| 15.32                                  | H. v. Frucht- u. Gemüse-<br>säften .....               | 13 285                      | -                    | 168                | 13 077               | 40                       | -                   | -                     |
| 15.33                                  | Verarb. v. Obst u.<br>Gemüse ang. ....                 | 20 804                      | -                    | 16                 | 20 788               | -                        | -                   | -                     |
| 15.4                                   | H. v. pflanzlichen u.<br>tierischen Ölen u. Fetten     | 41 002                      | -                    | 19 282             | 25 138               | 7                        | 2 221               | 1 204                 |
| 15.41                                  | H. v. rohen Ölen u. Fetten ..                          | 21 766                      | -                    | 13 899             | 8 441                | 7                        | 574                 | 7                     |
| 15.42                                  | H. v. raffinierten Ölen u.<br>Fetten .....             | 10 254                      | -                    | 5 383              | 6 560                | -                        | 1 647               | 42                    |
| 15.43                                  | H. v. Margarine u. ä.<br>Nahrungsfetten .....          | 8 982                       | -                    | -                  | 10 137               | -                        | -                   | 1 155                 |
| 15.5                                   | Milchverarbeitung .....                                | 169 744                     | 397                  | 9 580              | 162 003              | 1 241                    | 952                 | 2 525                 |
| 15.51                                  | Milchverarbeitung<br>(oh. H. v. Speiseeis) .....       | 155 051                     | 397                  | 9 580              | 147 310              | 1 241                    | 952                 | 2 525                 |
| 15.52                                  | H. v. Speiseeis .....                                  | 14 693                      | -                    | -                  | 14 693               | -                        | -                   | -                     |
| 15.6                                   | Mehl- u. Schäl- u. H. v.<br>Stärke u. Stärkeerzeugn.   | 89 336                      | 3 987                | 27 947             | 61 120               | 253                      | 3 520               | 451                   |
| 15.61                                  | Mehl- u. Schäl- u. H. v.<br>Stärke u. Stärkeerzeugn.   | 42 657                      | 3 987                | 2 488              | 39 769               | -                        | 3 336               | 251                   |
| 15.62                                  | H. v. Stärke u. Stärke-<br>erzeugnissen .....          | 46 679                      | -                    | 25 459             | 21 351               | 253                      | 184                 | 200                   |
| 15.7                                   | H. v. Futtermitteln .....                              | 51 972                      | 341                  | 1 235              | 50 464               | 92                       | 138                 | 22                    |
| 15.71                                  | H. v. Futtermitteln f.<br>Nutztiere .....              | 43 812                      | 341                  | 1 235              | 42 304               | 92                       | 138                 | 22                    |
| 15.72                                  | H. v. Futtermitteln f.<br>sonst. Tiere .....           | 8 160                       | -                    | -                  | 8 160                | -                        | -                   | -                     |
| 15.8                                   | Sonst. Ernährungsgewerbe<br>(oh. Getränkeherstellung)  | 246 331                     | 668                  | 19 048             | 228 781              | 1 660                    | 2 757               | 1 069                 |
| 15.81                                  | H. v. Backwaren (oh. Dauer-<br>backwaren) .....        | 61 180                      | 39                   | 169                | 60 311               | 854                      | 4                   | 189                   |
| 15.82                                  | H. v. Dauerbackwaren .....                             | 30 699                      | -                    | -                  | 30 704               | -                        | -                   | 5                     |
| 15.83                                  | Zuckerindustrie .....                                  | 15 906                      | 86                   | 8 772              | 9 286                | -                        | 2 192               | 46                    |
| 15.84                                  | H. v. Süßwaren (oh. Dauer-<br>backwaren) .....         | 71 325                      | 53                   | 16                 | 71 211               | 259                      | -                   | 214                   |
| 15.85                                  | H. v. Teigwaren .....                                  | 6 436                       | 231                  | 116                | 6 146                | -                        | 57                  | -                     |
| 15.86                                  | Verarb. v. Kaffee u. Tee,<br>H. v. Kaffee-Ersatz ..... | 22 415                      | -                    | 3 420              | 18 918               | 79                       | 2                   | -                     |
| 15.87                                  | H. v. Würzen u. Soßen .....                            | 10 729                      | -                    | 2 453              | 8 250                | 73                       | 47                  | -                     |
| 15.88                                  | H. v. homogenisierten u.<br>diätetischen Nahrungsm.    | 5 309                       | -                    | 251                | 5 058                | -                        | -                   | -                     |
| 15.89                                  | H. v. sonst. Nahrungsmit-<br>teln (oh. Getränke) ..... | 22 332                      | 259                  | 3 851              | 18 897               | 395                      | 455                 | 615                   |
| 15.9                                   | Getränkeherstellung .....                              | 172 994                     | 357                  | 13 172             | 160 893              | 826                      | 1 529               | 725                   |
| 15.91                                  | H. v. Spirituosen .....                                | 2 519                       | -                    | 47                 | 2 656                | 9                        | 50                  | 143                   |
| 15.92                                  | Alkoholbrennerei .....                                 | 353                         | -                    | 135                | 239                  | -                        | 21                  | -                     |
| 15.93                                  | H. v. Wein a. frischen<br>Trauben .....                | 1 856                       | -                    | -                  | 1 868                | -                        | -                   | 12                    |
| 15.94                                  | H. v. Apfelwein u. sonst.<br>Fruchtwinen .....         | .                           | .                    | .                  | .                    | .                        | .                   | .                     |

1) Klassifikation der Wirtschaftszweige, Ausgabe 1993 (WZ 93).

1 Betriebe  
1.4 Strombilanz  
1.4.1 Im August 1997  
Deutschland  
1 000 kwh

| Nr.der<br>Klas-<br>sifika-<br>tion 1) | Wirtschaftsgliederung                                | Stromverbrauch<br>insgesamt | Eigenerzeugung       |                    | Fremdbezug           |                          | Abgabe              |                       |
|---------------------------------------|--|-----------------------------|----------------------|--------------------|----------------------|--------------------------|---------------------|-----------------------|
|                                       |  |                             | aus Wasser-<br>kraft | aus Kohle<br>u. a. | aus öffentl.<br>Netz | von anderen<br>Betrieben | an öffentl.<br>Netz | an andere<br>Betriebe |
| 15.95                                 | H.v.Wermutwein u.sonst.<br>aromatisierten Weinen ..  | .                           | .                    | .                  | .                    | .                        | .                   | .                     |
| 15.96                                 | H.v.Bier .....                                       | 111 651                     | 336                  | 6 934              | 105 704              | 117                      | 1 250               | 190                   |
| 15.97                                 | H.v.Malz .....                                       | 18 850                      | -                    | 5 639              | 13 617               | -                        | 196                 | 210                   |
| 15.98                                 | Mineralbrunnen,H.v.<br>Erfrischungsgetränken ..      | 37 047                      | 21                   | 417                | 36 091               | 700                      | 12                  | 170                   |
| 16.00                                 | Tabakverarbeitung .....                              | 21 379                      | -                    | 461                | 20 956               | -                        | -                   | 38                    |
| 08                                    | Textil-u.Bekleidungs-<br>gewerbe .....               | 225 207                     | 2 998                | 12 308             | 204 199              | 10 699                   | 2 555               | 2 442                 |
| 17                                    | Textilgewerbe .....                                  | 207 651                     | 2 958                | 12 041             | 186 971              | 10 597                   | 2 511               | 2 405                 |
| 17.1                                  | Spinnstoffaufbereitung<br>u.Spinnerei .....          | 49 389                      | 1 732                | 3 969              | 40 370               | 4 753                    | 974                 | 461                   |
| 17.11                                 | Baumwollaufbereitung u.<br>-spinnerei .....          | 29 576                      | 440                  | 29                 | 25 443               | 4 213                    | 189                 | 360                   |
| 17.12                                 | Wollaufbereitung u.<br>Streichgarnspinnerei ...      | 1 079                       | -                    | -                  | 1 036                | 43                       | -                   | -                     |
| 17.13                                 | Wollaufbereitung u.<br>Kammgarnspinnerei .....       | 13 709                      | 152                  | 3 940              | 9 711                | -                        | -                   | 94                    |
| 17.14                                 | Flachsaufbereitung u.<br>-spinnerei .....            | .                           | .                    | .                  | .                    | .                        | .                   | .                     |
| 17.15                                 | Zwirnen u.Texturieren v.<br>Filamentgarnen usw ..... | 1 620                       | -                    | -                  | 1 136                | 491                      | -                   | 7                     |
| 17.16                                 | Nähgarnfertigung .....                               | 2 808                       | 303                  | -                  | 2 612                | 6                        | 113                 | -                     |
| 17.17                                 | Sonst.Spinnstoffaufbe-<br>reitung u.Spinnerei ....   | .                           | .                    | .                  | .                    | .                        | .                   | .                     |
| 17.2                                  | Weberei .....  | 51 996                      | 633                  | 1 321              | 50 042               | 728                      | 87                  | 641                   |
| 17.21                                 | Baumwollweberei .....                                | 31 614                      | 509                  | 1 316              | 29 948               | 510                      | 65                  | 604                   |
| 17.22                                 | Streichgarnweberei .....                             | 382                         | 23                   | 5                  | 354                  | -                        | -                   | -                     |
| 17.23                                 | Kammgarnweberei .....                                | 6 290                       | -                    | -                  | 6 109                | 218                      | -                   | 37                    |
| 17.24                                 | Seiden-u.Filamentgarn-<br>weberei .....              | 12 021                      | 101                  | -                  | 11 942               | -                        | 22                  | -                     |
| 17.25                                 | Sonst.Weberei .....                                  | 1 689                       | -                    | -                  | 1 689                | -                        | -                   | -                     |
| 17.30                                 | Textilveredlung .....                                | 27 126                      | 224                  | 4 827              | 22 465               | 772                      | 912                 | 250                   |
| 17.40                                 | H.v.konfektion.Textil-<br>waren (oh.Bekleidung) ..   | 11 303                      | 67                   | -                  | 11 494               | 29                       | 13                  | 274                   |
| 17.5                                  | Sonst.Textilgewerbe<br>(oh.H.v.Maschenware) ...      | 54 057                      | 286                  | 1 924              | 48 761               | 4 315                    | 521                 | 708                   |
| 17.51                                 | H.v.Teppichen .....                                  | 11 721                      | 31                   | 566                | 10 204               | 951                      | 24                  | 7                     |
| 17.52                                 | H.v.Seilerwaren .....                                | 1 210                       | -                    | -                  | 1 210                | -                        | -                   | -                     |
| 17.53                                 | H.v.Vliesstoff,Erzeugn.<br>daraus (oh.Bekleidung) .  | 19 788                      | -                    | -                  | 17 358               | 2 471                    | -                   | 41                    |
| 17.54                                 | Textilgewerbe ang .....                              | 21 338                      | 255                  | 1 358              | 19 989               | 893                      | 497                 | 660                   |
| 17.60                                 | H.v.gewirktem u.<br>gestricktem Stoff .....          | 6 405                       | 16                   | -                  | 6 421                | -                        | 4                   | 28                    |
| 17.7                                  | H.v.gewirkten u.ge-<br>strickten Fertigerzeugn.      | 7 375                       | -                    | -                  | 7 418                | -                        | -                   | 43                    |
| 17.71                                 | H.v.Strumpfwaren .....                               | 4 370                       | -                    | -                  | 4 370                | -                        | -                   | -                     |
| 17.72                                 | H.v.Pullovern,Strick-<br>jacken u.ä. ....            | 3 005                       | -                    | -                  | 3 048                | -                        | -                   | 43                    |

1) Klassifikation der Wirtschaftszweige, Ausgabe 1993 (WZ 93).

1 Betriebe  
1.4 Strombilanz  
1.4.1 Im August 1997  
Deutschland  
1 000 kwh

| Nr. der<br>Klas-<br>sifika-<br>tion 1) | Wirtschaftsgliederung                                | Stromverbrauch<br>insgesamt | Eigenerzeugung       |                    | Fremdbezug           |                          | Abgabe              |                       |
|--|--|-----------------------------|----------------------|--------------------|----------------------|--------------------------|---------------------|-----------------------|
|  |  |                             | aus Wasser-<br>kraft | aus Kohle<br>u. a. | aus öffentl.<br>Netz | von anderen<br>Betrieben | an öffentl.<br>Netz | an andere<br>Betriebe |
| 18                                     | Bekleidungsgewerbe .....                             | 17 556                      | 40                   | 267                | 17 228               | 102                      | 44                  | 37                    |
| 18.10                                  | H.v.Lederbekleidung .....                            | 89                          | -                    | -                  | 89                   | -                        | -                   | -                     |
| 18.2                                   | H.v.Bekleidung (oh.<br>Lederbekleidung) .....        | 17 266                      | 40                   | 249                | 17 015               | 43                       | 44                  | 37                    |
| 18.21                                  | H.v.Arbeits-u.Berufs-<br>bekleidung .....            | 598                         | -                    | -                  | 595                  | 3                        | -                   | -                     |
| 18.22                                  | H.v.Oberbekleidg.(oh.Ar-<br>beits-u.Berufsbekleidg.) | 10 523                      | -                    | 40                 | 10 494               | -                        | 11                  | -                     |
| 18.23                                  | H.v.Wäsche .....                                     | 4 315                       | -                    | 209                | 4 127                | 32                       | 16                  | 37                    |
| 18.24                                  | H.v.sonst.Bekleidg.u.<br>Bekleidungszubehör .....    | 1 830                       | 40                   | -                  | 1 799                | 8                        | 17                  | -                     |
| 18.30                                  | Zurichtung u.Färben v.<br>Fellen,H.v.Pelzwaren ...   | 201                         | -                    | 18                 | 124                  | 59                       | -                   | -                     |
| DC                                     | Ledergewerbe .....                                   | 11 788                      | -                    | 72                 | 13 236               | 94                       | -                   | 1 614                 |
| 19                                     | Ledergewerbe .....                                   | 11 788                      | -                    | 72                 | 13 236               | 94                       | -                   | 1 614                 |
| 19.10                                  | Ledererzeugung .....                                 | 2 625                       | -                    | -                  | 2 897                | 84                       | -                   | 356                   |
| 19.20                                  | Lederverarb.(oh.H.v.Le-<br>derbekleidung u.Schuhen)  | 1 771                       | -                    | 72                 | 2 951                | 6                        | -                   | 1 258                 |
| 19.30                                  | H.v.Schuhen .....                                    | 7 392                       | -                    | -                  | 7 388                | 4                        | -                   | -                     |
| DD                                     | Holzgewerbe (oh.H.v.<br>Möbeln) .....                | 226 860                     | 1 635                | 38 406             | 189 548              | 5 931                    | 8 466               | 194                   |
| 20                                     | Holzgewerbe (oh.H.v.<br>Möbeln) .....                | 226 860                     | 1 635                | 38 406             | 189 548              | 5 931                    | 8 466               | 194                   |
| 20.10                                  | Säge-,Hobel-u.Holz-<br>imprägnierwerke .....         | 46 153                      | 1 207                | 9 890              | 40 342               | 217                      | 5 483               | 20                    |
| 20.20                                  | Furnier-,Sperrh.-,Holz-<br>faserpl.-u.-spanpl.Werke  | 133 906                     | 345                  | 23 859             | 106 819              | 4 516                    | 1 507               | 126                   |
| 20.30                                  | H.v.Konstr.-,Fertigb.t.,<br>Ausbauelement.u.ä.a.Holz | 34 499                      | 75                   | 3 960              | 30 864               | 1 091                    | 1 455               | 36                    |
| 20.40                                  | H.v.Verpackungsmitteln<br>u.Lagerbehältern a.Holz    | 2 822                       | 8                    | 243                | 2 491                | 107                      | 15                  | 12                    |
| 20.5                                   | H.v.Holzwaren ang,Kork-,<br>Flecht-u.Korbwaren ..... | 9 480                       | -                    | 454                | 9 032                | -                        | 6                   | -                     |
| 20.51                                  | H.v.Holzwaren ang,<br>Veredlg.v.Holzwaren ....       | 9 372                       | -                    | 454                | 8 924                | -                        | 6                   | -                     |
| 20.52                                  | H.v.Kork-,Flecht-u.<br>Korbwaren .....               | 108                         | -                    | -                  | 108                  | -                        | -                   | -                     |
| DE                                     | Papier-,Verlags-u.<br>Druckgewerbe .....             | 1 648 736                   | 10 324               | 479 938            | 1 118 193            | 70 561                   | 9 067               | 21 213                |
| 21                                     | Papiergewerbe .....                                  | 1 408 450                   | 10 288               | 464 051            | 898 222              | 65 102                   | 9 064               | 20 149                |
| 21.1                                   | H.v.Holzstoff,Zellstoff,<br>Papier,Karton u.Pappe .. | 1 149 087                   | 8 782                | 410 854            | 695 382              | 60 947                   | 6 821               | 20 057                |
| 21.11                                  | H.v.Holzstoff u.<br>Zellstoff .....                  | .                           | .                    | .                  | .                    | .                        | .                   | .                     |
| 21.12                                  | H.v.Papier,Karton u.<br>Pappe .....                  | .                           | .                    | .                  | .                    | .                        | .                   | .                     |
| 21.2                                   | Papier-,Karton-u.Pappe-<br>verarbeitung .....        | 259 363                     | 1 506                | 53 197             | 202 840              | 4 155                    | 2 243               | 92                    |
| 21.21                                  | H.v.Wellpapier u.-pappe,<br>Verpackungsmitteln ..... | 87 284                      | 973                  | 23 886             | 62 906               | 1 146                    | 1 545               | 82                    |
| 21.22                                  | H.v.Haushalts-u.Hygiene-<br>art.a.Zellstoff u.Papier | 128 379                     | 179                  | 26 927             | 101 268              | 26                       | 18                  | 3                     |
| 21.23                                  | H.v.Schreibwaren,Büro-<br>bedarf a.Papier u.Pappe    | 14 150                      | 140                  | 120                | 13 476               | 458                      | 44                  | -                     |

1) Klassifikation der Wirtschaftszweige, Ausgabe 1993 (WZ 93).

1 Betriebe  
1.4 Strombilanz  
1.4.1 Im August 1997  
Deutschland  
1 000 kwh

| Nr.der<br>Klas-<br>sifika-<br>tion 1) | Wirtschaftsgliederung                               | Stromverbrauch<br>insgesamt | Eigenerzeugung       |                    | Fremdbezug           |                          | Abgabe              |                       |
|---------------------------------------|---|-----------------------------|----------------------|--------------------|----------------------|--------------------------|---------------------|-----------------------|
|                                       |   |                             | aus Wasser-<br>kraft | aus Kohle<br>u. a. | aus öffentl.<br>Netz | von anderen<br>Betrieben | an öffentl.<br>Netz | an andere<br>Betriebe |
| 21.24                                 | H.v.Tapeten .....                                   | 7 354                       | -                    | 909                | 6 332                | 113                      | -                   | -                     |
| 21.25                                 | H.v.sonst.Waren aus<br>Papier,Karton u.Pappe ..     | 22 196                      | 214                  | 1 355              | 18 858               | 2 412                    | 636                 | 7                     |
| 22                                    | Verlags-,Druckgewerbe,<br>Vervielfältigung .....    | 240 286                     | 36                   | 15 887             | 219 971              | 5 459                    | 3                   | 1 064                 |
| 22.1                                  | Verlagsgewerbe .....                                | 48 669                      | -                    | -                  | 48 690               | 269                      | -                   | 290                   |
| 22.11                                 | Buchverlag u.Musikverlag .                          | 6 241                       | -                    | -                  | 6 241                | -                        | -                   | -                     |
| 22.12                                 | Zeitungsverlag .....                                | 31 815                      | -                    | -                  | 31 995               | 110                      | -                   | 290                   |
| 22.13                                 | Zeitschriftenverlag .....                           | 8 754                       | -                    | -                  | 8 595                | 159                      | -                   | -                     |
| 22.14                                 | Verlag v.bespielten<br>Tonträgern .....             | .                           | .                    | .                  | .                    | .                        | .                   | .                     |
| 22.15                                 | Sonst.Verlagsgewerbe .....                          | .                           | .                    | .                  | .                    | .                        | .                   | .                     |
| 22.2                                  | Druckgewerbe .....                                  | 180 060                     | 36                   | 15 887             | 161 852              | 3 055                    | 3                   | 767                   |
| 22.21                                 | Zeitungsdruckerei .....                             | 17 697                      | -                    | 145                | 17 111               | 632                      | -                   | 191                   |
| 22.22                                 | Druckerei (oh.Zeitungs-<br>druckerei) .....         | 150 179                     | -                    | 15 666             | 132 823              | 2 116                    | -                   | 426                   |
| 22.23                                 | Druckweiterverarbeitung ..                          | 6 957                       | -                    | 76                 | 6 808                | 73                       | -                   | -                     |
| 22.24                                 | Satzherstellung u.<br>Reproduktion .....            | 4 603                       | 36                   | -                  | 4 488                | 232                      | 3                   | 150                   |
| 22.25                                 | Sonst.Druckgewerbe .....                            | 624                         | -                    | -                  | 622                  | 2                        | -                   | -                     |
| 22.3                                  | Vervielf.v.besp.Ton-,<br>Bild-u.Datenträgern ....   | 11 557                      | -                    | -                  | 9 429                | 2 135                    | -                   | 7                     |
| 22.31                                 | Vervielfältigung v.<br>bespielten Tonträgern ..     | 11 040                      | -                    | -                  | 8 912                | 2 135                    | -                   | 7                     |
| 22.32                                 | Vervielfältigung v.<br>bespielten Bildträgern .     | .                           | .                    | .                  | .                    | .                        | .                   | .                     |
| 22.33                                 | Vervielfältigung v.<br>bespielten Datenträgern      | .                           | .                    | .                  | .                    | .                        | .                   | .                     |
| DF                                    | Kokerei,Mineralölverar-<br>beitung,H.v.Brutstoffen  | 494 402                     | -                    | 366 006            | 162 899              | 10 048                   | 43 114              | 1 437                 |
| 23                                    | Kokerei,Mineralölverar-<br>beitung,H.v.Brutstoffen  | 494 402                     | -                    | 366 006            | 162 899              | 10 048                   | 43 114              | 1 437                 |
| 23.10                                 | Kokerei .....                                       | .                           | .                    | .                  | .                    | .                        | .                   | .                     |
| 23.20                                 | Mineralölverarbeitung ....                          | 452 757                     | -                    | 366 006            | 130 330              | 972                      | 43 114              | 1 437                 |
| 23.30                                 | H.u.Verarb.v.Spalt-u.<br>Brutstoffen .....          | .                           | .                    | .                  | .                    | .                        | .                   | .                     |
| D6                                    | Chemische Industrie .....                           | 4 092 775                   | 46 752               | 1 147 986          | 2 704 604            | 644 950                  | 129 026             | 322 491               |
| 24                                    | Chemische Industrie .....                           | 4 092 775                   | 46 752               | 1 147 986          | 2 704 604            | 644 950                  | 129 026             | 322 491               |
| 24.1                                  | H.v.chemischen Grund-<br>stoffen .....              | 3 474 480                   | 46 240               | 1 050 441          | 2 272 202            | 525 110                  | 127 870             | 291 643               |
| 24.11                                 | H.v.Industriegasen .....                            | 356 021                     | 63                   | -                  | 202 724              | 153 234                  | -                   | -                     |
| 24.12                                 | H.v.Farbstoffen u.<br>Pigmenten .....               | 52 368                      | -                    | 13 461             | 26 932               | 12 777                   | -                   | 802                   |
| 24.13                                 | H.v.sonst.anorganischen<br>Grundstoffen u.Chemik. . | 374 251                     | 14 192               | 150 204            | 329 851              | 27 733                   | 88 210              | 59 519                |
| 24.14                                 | H.v.sonst.organischen<br>Grundstoffen u.Chemik. .   | 1 288 627                   | 8 522                | 489 738            | 712 348              | 212 605                  | 5 867               | 128 719               |
| 24.15                                 | H.v.Düngemitteln u.<br>Stickstoffverbindungen .     | .                           | .                    | .                  | .                    | .                        | .                   | .                     |
| 24.16                                 | H.v.Kunststoff in Pri-<br>märformen .....           | 1 286 798                   | 23 355               | 339 673            | 938 186              | 112 658                  | 29 244              | 97 830                |

1) Klassifikation der Wirtschaftszweige, Ausgabe 1993 (WZ 93).

1 Betriebe  
1.4 Strombilanz  
1.4.1 Im August 1997  
Deutschland  
1 000 kwh

| Nr.der<br>Klas-<br>sifika-<br>tion 1) | Wirtschaftsgliederung                                | Stromverbrauch<br>insgesamt | Eigenerzeugung       |                    | Fremdbezug           |                          | Abgabe              |                       |
|---------------------------------------|--|-----------------------------|----------------------|--------------------|----------------------|--------------------------|---------------------|-----------------------|
|                                       |  |                             | aus Wasser-<br>kraft | aus Kohle<br>u. a. | aus öffentl.<br>Netz | von anderen<br>Betrieben | an öffentl.<br>Netz | an andere<br>Betriebe |
| 24.17                                 | H.v.synthetischem Kaut-<br>schuk in Primärformen ..  | .                           | .                    | .                  | .                    | .                        | .                   | .                     |
| 24.20                                 | H.v.Schädlingsbekämp-<br>fungs-u.Pflanzenschutz m.   | 4 592                       | 61                   | -                  | 2 288                | 2 288                    | 45                  | -                     |
| 24.30                                 | H.v.Anstrichmitteln,<br>Druckfarben u.Kitten ...     | 47 086                      | -                    | -                  | 46 607               | 498                      | -                   | 19                    |
| 24.4                                  | H.v.pharmazeut.Erzeugn. ..                           | 133 563                     | -                    | 24 427             | 94 049               | 18 365                   | 539                 | 2 739                 |
| 24.41                                 | H.v.pharmazeut.<br>Grundstoffen .....                | 5 081                       | -                    | -                  | 3 487                | 1 594                    | -                   | -                     |
| 24.42                                 | H.v.pharmazeut.Speziali-<br>täten u.sonst.Erzeugn. . | 128 482                     | -                    | 24 427             | 90 562               | 16 771                   | 539                 | 2 739                 |
| 24.5                                  | H.v.Seifen,Wasch-,Reini-<br>gungs-u.Körperpflegem. . | 134 593                     | -                    | 33 552             | 111 500              | 1 148                    | 207                 | 11 400                |
| 24.51                                 | H.v.Seifen,Wasch-,Reini-<br>gungs-u.Poliermitteln .. | 119 742                     | -                    | 33 537             | 96 728               | 1 079                    | 207                 | 11 395                |
| 24.52                                 | H.v.Duft-u.Körper-<br>pflegemitteln .....            | 14 851                      | -                    | 15                 | 14 772               | 69                       | -                   | 5                     |
| 24.6                                  | H.v.sonst.chemischen<br>Erzeugnissen .....           | 112 783                     | 451                  | 8 490              | 75 233               | 31 188                   | 365                 | 2 214                 |
| 24.61                                 | H.v.pyrotechnischen<br>Erzeugnissen .....            | 2 473                       | 291                  | 4                  | 2 336                | -                        | 18                  | 140                   |
| 24.62                                 | H.v.Klebstoffen u.<br>Gelatine .....                 | 11 521                      | 160                  | 1 309              | 10 095               | 1 206                    | 9                   | 1 240                 |
| 24.63                                 | H.v.etherischen Ölen .....                           | 3 188                       | -                    | -                  | 3 188                | -                        | -                   | -                     |
| 24.64                                 | H.v.fotochemischen<br>Erzeugnissen .....             | 19 438                      | -                    | 318                | 11 507               | 7 633                    | -                   | 20                    |
| 24.65                                 | H.v.unbespielten Ton-,<br>Bild-u.Datenträgern ....   | 10 640                      | -                    | -                  | 10 640               | -                        | -                   | -                     |
| 24.66                                 | H.v.chemischen Erzeug-<br>nissen ang .....           | 65 523                      | -                    | 6 859              | 37 467               | 22 349                   | 338                 | 814                   |
| 24.70                                 | H.v.Chemiefasern .....                               | 185 678                     | -                    | 31 076             | 102 725              | 66 353                   | -                   | 14 476                |
| DM                                    | H.v.Gummi-u.Kunststoff-<br>waren .....               | 787 154                     | 348                  | 24 636             | 746 935              | 21 726                   | 1 021               | 5 470                 |
| 25                                    | H.v.Gummi-u.Kunststoff-<br>waren .....               | 787 154                     | 348                  | 24 636             | 746 935              | 21 726                   | 1 021               | 5 470                 |
| 25.1                                  | H.v.Gummiwaren .....                                 | 150 427                     | 15                   | 8 275              | 142 964              | 1 974                    | 784                 | 2 017                 |
| 25.11                                 | H.v.Bereifungen .....                                | 59 222                      | -                    | 6 820              | 53 386               | -                        | 85                  | 899                   |
| 25.12                                 | Runderneuerung v.<br>Bereifungen .....               | 1 596                       | -                    | -                  | 1 596                | -                        | -                   | -                     |
| 25.13                                 | H.v.sonst.Gummiwaren .....                           | 89 609                      | 15                   | 1 455              | 87 982               | 1 974                    | 699                 | 1 118                 |
| 25.2                                  | H.v.Kunststoffwaren .....                            | 636 727                     | 333                  | 16 361             | 603 971              | 19 752                   | 237                 | 3 453                 |
| 25.21                                 | H.v.Platten,Folien usw<br>a.Kunststoff .....         | 257 491                     | 76                   | 13 017             | 234 041              | 13 384                   | -                   | 3 027                 |
| 25.22                                 | H.v.Verpackungsmitteln<br>a.Kunststoff .....         | 142 421                     | 2                    | 1 442              | 138 791              | 2 186                    | -                   | -                     |
| 25.23                                 | H.v.Baubedarfsartikeln<br>a.Kunststoff .....         | 35 423                      | 201                  | 1 012              | 34 182               | 274                      | 196                 | 50                    |
| 25.24                                 | H.v.sonst.Kunststoff-<br>waren .....                 | 201 392                     | 54                   | 890                | 196 957              | 3 908                    | 41                  | 376                   |
| DI                                    | Glasgewerbe,Keramik,<br>Verarb.v.Steinen u.Erden     | 1 101 433                   | 1 177                | 24 555             | 1 054 562            | 30 256                   | 1 625               | 7 492                 |
| 26                                    | Glasgewerbe,Keramik,<br>Verarb.v.Steinen u.Erden     | 1 101 433                   | 1 177                | 24 555             | 1 054 562            | 30 256                   | 1 625               | 7 492                 |
| 26.1                                  | H.u.Verarb.v.Glas .....                              | 340 470                     | 12                   | 6 972              | 330 372              | 7 079                    | 2                   | 3 963                 |

1) Klassifikation der Wirtschaftszweige, Ausgabe 1993 (WZ 93).

1 Betriebe  
1.4 Strombilanz  
1.4.1 Im August 1997  
Deutschland  
1 000 kwh

| Nr. der<br>Klas-<br>sifika-<br>tion 1) | Wirtschaftsgliederung                                | Stromverbrauch<br>insgesamt | Eigenerzeugung       |                    | Fremdbezug           |                          | Abgabe              |                       |
|--|--|-----------------------------|----------------------|--------------------|----------------------|--------------------------|---------------------|-----------------------|
|  |  |                             | aus Wasser-<br>kraft | aus Kohle<br>u. a. | aus öffentl.<br>Netz | von anderen<br>Betrieben | an öffentl.<br>Netz | an andere<br>Betriebe |
| 26.11                                  | H.v.Flachglas .....                                  | 27 121                      | -                    | 2 822              | 28 040               | 71                       | -                   | 3 812                 |
| 26.12                                  | Veredlg.u.Verarb.v.<br>Flachglas .....               | 48 763                      | -                    | 50                 | 44 801               | 3 924                    | -                   | 12                    |
| 26.13                                  | H.v.Hohlglas .....                                   | 162 035                     | 12                   | 4 100              | 157 949              | -                        | 2                   | 24                    |
| 26.14                                  | H.v.Glasfaser .....                                  | 39 753                      | -                    | -                  | 39 776               | -                        | -                   | 23                    |
| 26.15                                  | H.,Veredlg.u.Verarb.v.<br>sonst.Glas,techn.Glasw.    | 62 798                      | -                    | -                  | 59 806               | 3 084                    | -                   | 92                    |
| 26.2                                   | Keramik (oh.Ziegelei u.<br>Baukeramik) .....         | 53 580                      | 12                   | 1 610              | 51 886               | 330                      | -                   | 258                   |
| 26.21                                  | H.v.keramischen Haus-<br>haltsw.u.Ziergegenst. ..    | 11 373                      | 5                    | 108                | 11 271               | -                        | -                   | 11                    |
| 26.22                                  | H.v.Sanitärkeramik .....                             | 6 427                       | -                    | 1 262              | 5 173                | -                        | -                   | 8                     |
| 26.23                                  | H.v.Isolatoren u.<br>Isolierteilen a.Keramik         | 7 925                       | -                    | -                  | 7 936                | 90                       | -                   | 101                   |
| 26.24                                  | H.v.keramischen Erzeugn.<br>f.sonst.techn.Zwecke ... | 3 656                       | -                    | -                  | 3 635                | 21                       | -                   | -                     |
| 26.25                                  | H.v.keramischen<br>Erzeugnissen ang .....            | 2 906                       | -                    | 240                | 2 662                | 4                        | -                   | -                     |
| 26.26                                  | H.v.feuerfesten<br>keramischen Werkstoffen           | 21 293                      | 7                    | -                  | 21 209               | 215                      | -                   | 138                   |
| 26.30                                  | H.v.keramischen Wand-u.<br>Bodenfliesen u.-platten   | 17 057                      | -                    | 659                | 16 398               | -                        | -                   | -                     |
| 26.40                                  | Ziegelei,H.v.sonst.<br>Baukeramik .....              | 79 671                      | 2                    | 3 603              | 76 081               | 38                       | 35                  | 18                    |
| 26.5                                   | H.v.Zement,Kalk u.<br>gebranntem Gips .....          | 419 630                     | -                    | 10 849             | 392 129              | 20 199                   | 742                 | 2 805                 |
| 26.51                                  | H.v.Zement .....                                     | 361 342                     | -                    | 5 200              | 339 016              | 19 354                   | 742                 | 1 486                 |
| 26.52                                  | H.v.Kalk .....                                       | 41 437                      | -                    | -                  | 41 911               | 845                      | -                   | 1 319                 |
| 26.53                                  | H.v.gebranntem Gips .....                            | 16 851                      | -                    | 5 649              | 11 202               | -                        | -                   | -                     |
| 26.6                                   | H.v.Erzeugnissen a.<br>Beton,Zement u.Gips ....      | 106 276                     | 169                  | 506                | 103 557              | 2 530                    | 70                  | 416                   |
| 26.61                                  | H.v.Betonerzeugnissen f.<br>d.Bau u.Kalksandsteinen  | 57 147                      | -                    | 325                | 56 396               | 837                      | 22                  | 389                   |
| 26.62                                  | H.v.Gipserzeugnissen f.<br>d.Bau .....               | 14 361                      | -                    | -                  | 13 439               | 928                      | -                   | 6                     |
| 26.63                                  | H.v.Transportbeton .....                             | 12 917                      | -                    | 113                | 12 385               | 419                      | -                   | -                     |
| 26.64                                  | H.v.Mörtel .....                                     | 14 617                      | 104                  | 66                 | 14 121               | 346                      | 7                   | 13                    |
| 26.65                                  | H.v.Faserzementwaren ....                            | 5 263                       | 29                   | -                  | 5 268                | -                        | 26                  | 8                     |
| 26.66                                  | H.v.Erzeugnissen a.<br>Beton,Zement u.Gips ang       | 1 971                       | 36                   | 2                  | 1 948                | -                        | 15                  | -                     |
| 26.70                                  | Be-u.Verarb.v.Natur-<br>steinen ang .....            | 7 343                       | 121                  | 285                | 7 064                | 4                        | 103                 | 28                    |
| 26.8                                   | H.v.sonst.Mineral-<br>erzeugnissen .....             | 77 406                      | 861                  | 71                 | 77 075               | 76                       | 673                 | 4                     |
| 26.81                                  | H.v.Mühl-,Polier-u.ä.<br>Steinen,Schleifwerkzeug.    | 8 867                       | -                    | -                  | 8 859                | 8                        | -                   | -                     |
| 26.82                                  | H.v.Mineraler-<br>zeugnissen ang .....               | 68 539                      | 861                  | 71                 | 68 216               | 68                       | 673                 | 4                     |
| DJ                                     | Metallerzg.u.-bearb.,<br>H.v.Metallerzeugnissen .    | 3 871 319                   | 8 168                | 423 151            | 3 544 368            | 109 055                  | 7 398               | 206 025               |
| 27                                     | Metallerzg.u.-bearbeitung.                           | 3 300 231                   | 7 605                | 419 918            | 2 986 366            | 98 022                   | 7 068               | 204 612               |
| 27.10                                  | Erzeugung v.Roheisen,<br>Stahl,Ferroleq.(EGKS) ..    | 1 619 653                   | 1 146                | 411 671            | 1 332 703            | 53 947                   | 2 423               | 177 391               |

1) Klassifikation der Wirtschaftszweige, Ausgabe 1993 (WZ 93).

1 Betriebe  
1.4 Strombilanz  
1.4.1 Im August 1997  
Deutschland  
1 000 kwh

| Nr. der<br>Klas-<br>sifika-<br>tion 1) | Wirtschaftsgliederung                                 | Stromverbrauch<br>insgesamt | Eigenerzeugung       |                    | Fremdbezug           |                          | Abgabe              |                       |
|--|---|-----------------------------|----------------------|--------------------|----------------------|--------------------------|---------------------|-----------------------|
|  |   |                             | aus Wasser-<br>kraft | aus Kohle<br>u. a. | aus öffentl.<br>Netz | von anderen<br>Betrieben | an öffentl.<br>Netz | an andere<br>Betriebe |
| 27.2                                   | H.v.Rohren .....                                      | 96 145                      | -                    | -                  | 97 917               | 4 928                    | -                   | 6 700                 |
| 27.21                                  | H.v.Rohren u.Rohrstücken<br>a.Guß Eisen .....         | 17 271                      | -                    | -                  | 23 855               | -                        | -                   | 6 584                 |
| 27.22                                  | H.v.Stahlrohren u.Rohr-<br>stücken a. Eisen u.Stahl   | 78 874                      | -                    | -                  | 74 062               | 4 928                    | -                   | 116                   |
| 27.3                                   | Sonst.erste Bearb.v.Ei-<br>sen, Stahl, H.v.Ferroleg.  | 104 782                     | 56                   | 41                 | 107 300              | 1 049                    | 7                   | 3 657                 |
| 27.31                                  | H.v.Blankstahl .....                                  | 7 356                       | 8                    | -                  | 7 352                | -                        | 4                   | -                     |
| 27.32                                  | H.v.Kaltband unter<br>500 mm Breite .....             | 42 845                      | 48                   | 41                 | 42 683               | 116                      | 3                   | 40                    |
| 27.33                                  | H.v.Kaltprofilen .....                                | 1 297                       | -                    | -                  | 1 260                | 41                       | -                   | 4                     |
| 27.34                                  | H.v.gezogenem Draht .....                             | 32 337                      | -                    | -                  | 33 207               | 892                      | -                   | 1 762                 |
| 27.35                                  | Erste Bearb.v.Eisen u.<br>Stahl ang, H.v.Ferroleg.    | 20 947                      | -                    | -                  | 22 798               | -                        | -                   | 1 851                 |
| 27.4                                   | Erzeugung u.erste Bearb.<br>v.NE-Metallen .....       | 1 261 844                   | 6 302                | 7 664              | 1 234 864            | 34 084                   | 4 622               | 16 448                |
| 27.41                                  | Erzeugung u.erste Bearb.<br>v.Edelmetallen .....      | 3 886                       | -                    | -                  | 3 886                | -                        | -                   | -                     |
| 27.42                                  | Erzeugung u.erste Bearb.<br>v.Aluminium .....         | 972 577                     | 5 515                | 4 211              | 945 228              | 29 566                   | 2 110               | 9 833                 |
| 27.43                                  | Erzeugung u.erste Bearb.<br>v.Blei, Zink u.Zinn ..... | 102 750                     | 138                  | 580                | 104 473              | 4 264                    | 2 512               | 4 193                 |
| 27.44                                  | Erzeugung u.erste Bearb.<br>v.Kupfer .....            | 164 146                     | 649                  | 2 873              | 162 932              | 114                      | -                   | 2 422                 |
| 27.45                                  | Erzeugung u.erste Bearb.<br>v.sonst.NE-Metallen ....  | 18 485                      | -                    | -                  | 18 345               | 140                      | -                   | -                     |
| 27.5                                   | Gießereiindustrie .....                               | 217 807                     | 101                  | 542                | 213 582              | 4 014                    | 16                  | 416                   |
| 27.51                                  | Eisengießerei .....                                   | 134 484                     | 101                  | 542                | 132 407              | 1 734                    | 16                  | 284                   |
| 27.52                                  | Stahlgießerei .....                                   | 22 862                      | -                    | -                  | 21 977               | 992                      | -                   | 107                   |
| 27.53                                  | Leichtmetallgießerei .....                            | 52 001                      | -                    | -                  | 50 971               | 1 046                    | -                   | 16                    |
| 27.54                                  | Buntmetallgießerei .....                              | 8 460                       | -                    | -                  | 8 227                | 242                      | -                   | 9                     |
| 28                                     | H.v.Metallerzeugnissen ...                            | 571 088                     | 563                  | 3 233              | 558 002              | 11 033                   | 330                 | 1 413                 |
| 28.1                                   | Stahl-u.Leichtmetallbau ..                            | 44 116                      | 36                   | 768                | 42 487               | 1 112                    | 112                 | 175                   |
| 28.11                                  | H.v.Stahl-u.Leicht-<br>metallkonstruktionen ...       | 35 366                      | 36                   | 559                | 33 965               | 1 081                    | 112                 | 163                   |
| 28.12                                  | H.v.Ausbauelementen a.<br>Stahl u.Leichtmetall ...    | 8 750                       | -                    | 209                | 8 522                | 31                       | -                   | 12                    |
| 28.2                                   | Kessel-u.Behälterbau<br>(oh.H.v.Dampfkesseln) ..      | 24 596                      | -                    | 22                 | 24 479               | 125                      | -                   | 30                    |
| 28.21                                  | H.v.Tanks u.Sammel-<br>behältern .....                | 6 343                       | -                    | 11                 | 6 235                | 125                      | -                   | 28                    |
| 28.22                                  | H.v.Zentralheizungs-<br>Heizkörpern u.-Kesseln .      | 18 253                      | -                    | 11                 | 18 244               | -                        | -                   | 2                     |
| 28.30                                  | H.v.Dampfkesseln (oh.<br>Zentralheizungskessel) .     | 8 601                       | -                    | -                  | 8 316                | 285                      | -                   | -                     |
| 28.40                                  | H.v.Schmiede-, Press-,<br>Zieh-, Stanzteilen u.ä. .   | 134 854                     | 174                  | 283                | 133 401              | 1 593                    | 35                  | 562                   |
| 28.5                                   | Oberfläch.veredlg., Wär-<br>mebehandlg., Mechanik ang | 96 861                      | 82                   | 1 708              | 93 350               | 2 298                    | 81                  | 497                   |
| 28.51                                  | Oberfläch.veredlg.u.<br>Wärmebehandlung .....         | 72 786                      | -                    | 1 560              | 69 764               | 1 988                    | 29                  | 497                   |
| 28.52                                  | Mechanik ang .....                                    | 24 075                      | 82                   | 148                | 23 586               | 311                      | 52                  | -                     |

1) Klassifikation der Wirtschaftszweige, Ausgabe 1993 (WZ 93).



1 Betriebe  
1.4 Strombilanz  
1.4.1 Im August 1997  
Deutschland  
1 000 kwh

| Nr. der<br>Klas-<br>sifikation 1) | Wirtschaftsgliederung                                  | Stromverbrauch<br>insgesamt | Eigenerzeugung       |                    | Fremdbezug           |                          | Abgabe              |                       |
|-----------------------------------|--|-----------------------------|----------------------|--------------------|----------------------|--------------------------|---------------------|-----------------------|
|                                   |  |                             | aus Wasser-<br>kraft | aus Kohle<br>u. a. | aus öffentl.<br>Netz | von anderen<br>Betrieben | an öffentl.<br>Netz | an andere<br>Betriebe |
| 28.6                              | H.v.Schneidw.,Werkzeug.,<br>Schlössern u.Beschlägen    | 87 208                      | 9                    | 111                | 85 656               | 1 527                    | -                   | 95                    |
| 28.61                             | H.v.Schneidwaren u.<br>Bestecken .....                 | 6 097                       | -                    | -                  | 6 097                | -                        | -                   | -                     |
| 28.62                             | H.v.Werkzeugen .....                                   | 49 523                      | -                    | 1                  | 48 093               | 1 508                    | -                   | 79                    |
| 28.63                             | H.v.Schlössern u.<br>Beschlägen .....                  | 31 588                      | 9                    | 110                | 31 466               | 19                       | -                   | 16                    |
| 28.7                              | H.v.sonst.EBM-Waren .....                              | 174 852                     | 262                  | 341                | 170 313              | 4 092                    | 102                 | 54                    |
| 28.71                             | H.v.Behältern a.Eisen u.<br>Stahl .....                | 4 433                       | -                    | -                  | 4 433                | -                        | -                   | -                     |
| 28.72                             | H.v.Verpackungen u.<br>Verschlüssen a.Metall ..        | 43 500                      | 132                  | 5                  | 43 292               | 71                       | -                   | -                     |
| 28.73                             | H.v.Drahtwaren .....                                   | 28 876                      | -                    | 61                 | 26 463               | 2 394                    | -                   | 42                    |
| 28.74                             | H.v.Schrauben,Nieten,<br>Ketten u.Federn .....         | 55 017                      | 129                  | 12                 | 53 731               | 1 250                    | 100                 | 5                     |
| 28.75                             | H.v.EBM-Waren ang .....                                | 43 026                      | 1                    | 263                | 42 394               | 377                      | 2                   | 7                     |
| DK                                | Maschinenbau .....                                     | 626 345                     | 472                  | 3 549              | 616 851              | 18 671                   | 624                 | 12 574                |
| 29                                | Maschinenbau .....                                     | 626 345                     | 472                  | 3 549              | 616 851              | 18 671                   | 624                 | 12 574                |
| 29.1                              | H.v.Masch.f.d.Erzeugung<br>u.Nutzung v.mech.Energie    | 228 205                     | 93                   | 1 546              | 227 274              | 6 838                    | 239                 | 7 307                 |
| 29.11                             | H.v.Verbrenn.mot.u.Turb.<br>(oh.Strassenfahrz.u.ä.) .. | 36 376                      | 47                   | 1 394              | 39 121               | 2 290                    | 223                 | 6 253                 |
| 29.12                             | H.v.Pumpen u.<br>Kompressoren .....                    | 42 274                      | 15                   | 8                  | 42 247               | 201                      | 3                   | 194                   |
| 29.13                             | H.v.Armaturen .....                                    | 47 044                      | -                    | 104                | 46 557               | 720                      | 7                   | 330                   |
| 29.14                             | H.v.Lagern,Getrieben,<br>Zahnradern,Antriebslem.       | 102 511                     | 31                   | 40                 | 99 349               | 3 627                    | 6                   | 530                   |
| 29.2                              | H.v.sonst.Maschinen f.<br>unspezifische Verwendung     | 105 239                     | 99                   | 351                | 103 349              | 1 804                    | 63                  | 301                   |
| 29.21                             | H.v.Öfen u.Brennern .....                              | 4 470                       | -                    | -                  | 4 413                | 57                       | -                   | -                     |
| 29.22                             | H.v.Hebezeugen u.<br>Fördermitteln .....               | 25 961                      | 37                   | 72                 | 25 621               | 395                      | 2                   | 162                   |
| 29.23                             | H.v.kälte-u.luftp.techn.<br>Erzeugn.f.gewerbl.Zwecke   | 25 005                      | 38                   | 12                 | 23 965               | 1 050                    | -                   | 60                    |
| 29.24                             | H.v.Maschinen f.unspezi-<br>fische Verwendung ang ..   | 49 803                      | 24                   | 267                | 49 350               | 302                      | 61                  | 79                    |
| 29.3                              | H.v.land-u.forstw.<br>Maschinen .....                  | 24 681                      | -                    | -                  | 25 335               | 55                       | -                   | 709                   |
| 29.31                             | H.v.Ackerschleppern .....                              | 12 272                      | -                    | -                  | 12 272               | -                        | -                   | -                     |
| 29.32                             | H.v.sonst.land-u.<br>forstw.Maschinen .....            | 12 409                      | -                    | -                  | 13 063               | 55                       | -                   | 709                   |
| 29.40                             | H.v.Werkzeugmaschinen ....                             | 59 819                      | 175                  | 54                 | 59 259               | 1 552                    | 41                  | 1 180                 |
| 29.5                              | H.v.Masch.f.sonst.best.<br>Wirtschaftszweige .....     | 154 234                     | 105                  | 1 522              | 147 651              | 8 019                    | 281                 | 2 782                 |
| 29.51                             | H.v.Masch.f.Metallerzeu-<br>gung,Walzwerkseintr.usw .. | 7 667                       | 10                   | 95                 | 6 288                | 1 366                    | -                   | 92                    |
| 29.52                             | H.v.Bergwerks-,Bau-u.<br>Baustoffmaschinen .....       | 23 738                      | -                    | -                  | 23 532               | 736                      | 25                  | 505                   |
| 29.53                             | H.v.Masch.f.Ernährungs-<br>gewerbe u.Tabakverarb. ..   | 10 072                      | -                    | 1                  | 9 906                | 187                      | -                   | 22                    |
| 29.54                             | H.v.Masch.f.d.Textil-,<br>Bekleidg.-u.Ledergewerbe     | 26 605                      | -                    | -                  | 26 627               | 245                      | -                   | 267                   |
| 29.55                             | H.v.Masch.f.d.Papier-<br>gewerbe .....                 | 7 841                       | 23                   | -                  | 6 967                | 1 604                    | -                   | 753                   |

1) Klassifikation der Wirtschaftszweige, Ausgabe 1993 (WZ 93).

1 Betriebe  
1.4 Strombilanz  
1.4.1 Im August 1997  
Deutschland  
1 000 kwh

| Nr.der<br>Klas-<br>sifika-<br>tion 1) | Wirtschaftsgliederung                                | Stromverbrauch<br>insgesamt | Eigenerzeugung       |                    | Fremdbezug           |                          | Abgabe              |                       |
|---------------------------------------|--|-----------------------------|----------------------|--------------------|----------------------|--------------------------|---------------------|-----------------------|
|                                       |  |                             | aus Wasser-<br>kraft | aus Kohle<br>u. a. | aus öffentl.<br>Netz | von anderen<br>Betrieben | an öffentl.<br>Netz | an andere<br>Betriebe |
| 29.56                                 | H.v.Masch.f.best.Wirt-<br>schaftszweige ang .....    | 78 311                      | 72                   | 1 426              | 74 331               | 3 881                    | 256                 | 1 143                 |
| 29.60                                 | H.v.Waffen u.Munition ....                           | 7 240                       | -                    | -                  | 6 886                | 354                      | -                   | -                     |
| 29.7                                  | H.v.Haushaltsgeräten ang .                           | 46 927                      | -                    | 76                 | 47 097               | 49                       | -                   | 295                   |
| 29.71                                 | H.v.elektrischen<br>Haushaltsgeräten .....           | 43 396                      | -                    | 75                 | 43 566               | 49                       | -                   | 294                   |
| 29.72                                 | H.v.nichtelektrischen<br>Heiz-,Koch-u.ä.Gerät.ang    | 3 531                       | -                    | 1                  | 3 531                | -                        | -                   | 1                     |
| DL                                    | H.v.Büromasch.,Dv-Gerät.<br>u.-einr.;Elektrotech.usw | 726 184                     | 262                  | 2 675              | 702 215              | 25 263                   | 194                 | 4 037                 |
| 30.0                                  | H.v.Büromasch.,Dv-Gerät.<br>u.-einr. ....            | 40 359                      | 61                   | 1 266              | 38 391               | 663                      | 15                  | 7                     |
| 30.01                                 | H.v.Büromaschinen .....                              | 4 695                       | -                    | 11                 | 4 685                | -                        | -                   | 1                     |
| 30.02                                 | H.v.Dv-Gerät.u.-einr. ....                           | 35 664                      | 61                   | 1 255              | 33 706               | 663                      | 15                  | 6                     |
| 31                                    | H.v.Geräten d.Elektriz.<br>erzg.,-verteilung u.ä. .  | 378 916                     | 90                   | 374                | 364 389              | 16 528                   | 149                 | 2 316                 |
| 31.10                                 | H.v.Elektromotoren,Gene-<br>ratoren,Transformatoren  | 53 217                      | 80                   | 142                | 52 252               | 1 072                    | 142                 | 187                   |
| 31.20                                 | H.v.Elektriz.vertlg.-u.<br>-schalteinrichtungen ...  | 123 354                     | -                    | 145                | 123 153              | 342                      | 7                   | 279                   |
| 31.30                                 | H.v.isol.Elektrokabeln,<br>-leitungen u.-drähten ..  | 60 766                      | 10                   | -                  | 58 997               | 1 759                    | -                   | -                     |
| 31.40                                 | H.v.Akkumulatoren u.<br>Batterien .....              | 19 283                      | -                    | -                  | 19 229               | 89                       | -                   | 35                    |
| 31.50                                 | H.v.elektrischen Lampen<br>u.Leuchten .....          | 26 757                      | -                    | 47                 | 26 710               | -                        | -                   | -                     |
| 31.6                                  | H.v.elekt.r.Ausrüstg.ang ..                          | 95 539                      | -                    | 40                 | 84 048               | 13 266                   | -                   | 1 815                 |
| 31.61                                 | H.v.elekt.r.Ausrüstg.f.<br>Motoren u.Fahrzeuge ang   | 39 907                      | -                    | 40                 | 41 681               | -                        | -                   | 1 814                 |
| 31.62                                 | H.v.sonst.elekt.r.<br>Ausrüstg.ang .....             | 55 632                      | -                    | -                  | 42 367               | 13 266                   | -                   | 1                     |
| 32                                    | Rundfunk-,Fernseh-u.<br>Nachrichtentechnik .....     | 199 199                     | 36                   | 961                | 193 648              | 6 049                    | -                   | 1 495                 |
| 32.10                                 | H.v.elektronischen<br>Bauelementen .....             | 157 741                     | 9                    | 939                | 154 411              | 3 837                    | -                   | 1 455                 |
| 32.20                                 | H.v.nachrichtentechni-<br>schen Geräten u.Einr. ..   | 27 963                      | -                    | -                  | 27 719               | 282                      | -                   | 38                    |
| 32.30                                 | H.v.Rundfunk-,Fernseh-,<br>phono-,videotechn.Gerät.  | 13 495                      | 27                   | 22                 | 11 518               | 1 930                    | -                   | 2                     |
| 33                                    | Medizin-,Mess-,Steuer-<br>u.Regelungstechnik,Optik   | 107 710                     | 75                   | 74                 | 105 787              | 2 023                    | 30                  | 219                   |
| 33.10                                 | H.v.med.Geräten u.ortho-<br>pädischen Vorrichtungen  | 32 274                      | -                    | 14                 | 32 011               | 250                      | -                   | 1                     |
| 33.20                                 | H.v.Meß-,Kontroll-,<br>Navig.-u.ä.Instr.u.Vorr.      | 44 624                      | 53                   | 60                 | 43 413               | 1 180                    | 9                   | 73                    |
| 33.30                                 | H.v.industriellen<br>Prozeß-Steuerungsanlg. .        | 1 833                       | -                    | -                  | 1 598                | 305                      | -                   | 70                    |
| 33.40                                 | H.v.optischen u.<br>fotografischen Geräten .         | 26 591                      | -                    | -                  | 26 435               | 209                      | -                   | 53                    |
| 33.50                                 | H.v.Uhren .....                                      | 2 388                       | 22                   | -                  | 2 330                | 79                       | 21                  | 22                    |
| DM                                    | Fahrzeugbau .....                                    | 1 111 041                   | 834                  | 18 896             | 1 079 276            | 22 583                   | 235                 | 10 313                |
| 34                                    | H.v.Kraftwagen u.<br>Kraftwagenteilen .....          | 998 276                     | 834                  | 15 142             | 981 354              | 9 216                    | 136                 | 8 134                 |

1) Klassifikation der Wirtschaftszweige, Ausgabe 1993 (WZ 93).

1 Betriebe  
1.4 Strombilanz  
1.4.1 Im August 1997  
Deutschland  
1 000 kwh

| Nr.der<br>Klas-<br>sifika-<br>tion 1) | Wirtschaftsgliederung                                | Stromverbrauch<br>insgesamt | Eigenerzeugung       |                    | Fremdbezug           |                          | Abgabe              |                       |
|---------------------------------------|--|-----------------------------|----------------------|--------------------|----------------------|--------------------------|---------------------|-----------------------|
|                                       |  |                             | aus Wasser-<br>kraft | aus Kohle<br>u. a. | aus öffentl.<br>Netz | von anderen<br>Betrieben | an öffentl.<br>Netz | an andere<br>Betriebe |
| 34.10                                 | H.v.Kraftwagen u.<br>Kraftwagenmotoren .....         | 551 762                     | -                    | 14 837             | 537 618              | 6 232                    | -                   | 6 925                 |
| 34.20                                 | H.v.Karosserien,<br>Aufbauten u.Anhängern ..         | 26 507                      | 100                  | 78                 | 26 274               | 91                       | -                   | 36                    |
| 34.30                                 | H.v.Teilen u.ä.f.Kraft-<br>wagen u.deren Motoren ..  | 420 007                     | 734                  | 227                | 417 462              | 2 893                    | 136                 | 1 173                 |
| 35                                    | Sonst.Fahrzeugbau .....                              | 112 765                     | -                    | 3 754              | 97 922               | 13 367                   | 99                  | 2 179                 |
| 35.1                                  | Schiffbau .....                                      | 22 915                      | -                    | 3 003              | 20 868               | 1 029                    | 99                  | 1 886                 |
| 35.11                                 | Schiffbau (oh.Boots-u.<br>Yachtbau) .....            | 22 309                      | -                    | 3 003              | 20 262               | 1 029                    | 99                  | 1 886                 |
| 35.12                                 | Boots- u.Yachtbau .....                              | 606                         | -                    | -                  | 606                  | -                        | -                   | -                     |
| 35.20                                 | Schienenfahrzeugbau .....                            | 24 892                      | -                    | -                  | 21 082               | 4 103                    | -                   | 293                   |
| 35.30                                 | Luft-u.Raumfahrzeugbau ...                           | 56 049                      | -                    | 751                | 47 355               | 7 943                    | -                   | -                     |
| 35.4                                  | H.v.Krafträdern,Fahrrä-<br>dern u.Behindertenfahrz.  | 7 503                       | -                    | -                  | 7 211                | 292                      | -                   | -                     |
| 35.41                                 | H.v.Krafträdern .....                                | 3 546                       | -                    | -                  | 3 254                | 292                      | -                   | -                     |
| 35.42                                 | H.v.Fahrrädern .....                                 | 3 392                       | -                    | -                  | 3 392                | -                        | -                   | -                     |
| 35.43                                 | H.v.Behinderten-<br>fahrzeugen .....                 | 565                         | -                    | -                  | 565                  | -                        | -                   | -                     |
| 35.50                                 | Fahrzeugbau ang .....                                | 1 406                       | -                    | -                  | 1 406                | -                        | -                   | -                     |
| DN                                    | H.v.Möbeln,Schmuck,Mu-<br>sikinstr.usw,Recycling .   | 153 378                     | 401                  | 5 594              | 145 321              | 3 591                    | 513                 | 1 016                 |
| 36                                    | H.v.Möbeln,Schmuck,<br>Musikinstr.,Sportger.usw      | 132 025                     | 401                  | 4 219              | 127 026              | 1 489                    | 501                 | 809                   |
| 36.1                                  | H.v.Möbeln .....                                     | 96 413                      | 182                  | 2 422              | 93 330               | 967                      | 395                 | 93                    |
| 36.11                                 | H.v.Sitzmöbeln .....                                 | 15 462                      | 158                  | 583                | 14 772               | 40                       | 91                  | -                     |
| 36.12                                 | H.v.Büro-u.Ladenmöbeln ...                           | 14 051                      | -                    | 17                 | 14 028               | 9                        | -                   | 3                     |
| 36.13                                 | H.v.Küchenmöbeln .....                               | 13 353                      | -                    | 4                  | 13 334               | 30                       | -                   | 15                    |
| 36.14                                 | H.v.sonst.Möbeln .....                               | 51 088                      | 24                   | 1 776              | 49 409               | 258                      | 304                 | 75                    |
| 36.15                                 | H.v.Matratzen .....                                  | 2 459                       | -                    | 42                 | 1 787                | 630                      | -                   | -                     |
| 36.2                                  | H.v.Schmuck u.ä.<br>Erzeugnissen .....               | 1 257                       | -                    | -                  | 1 257                | -                        | -                   | -                     |
| 36.21                                 | Prägen v.Münzen u.<br>Medaillen .....                | .                           | .                    | .                  | .                    | .                        | .                   | .                     |
| 36.22                                 | H.v.Schmuck,Gold-u.<br>Silberschmiedewaren ....      | .                           | .                    | .                  | .                    | .                        | .                   | .                     |
| 36.30                                 | H.v.Musikinstrumenten ....                           | 1 385                       | -                    | -                  | 1 314                | 71                       | -                   | -                     |
| 36.40                                 | H.v.Sportgeräten .....                               | 2 530                       | -                    | -                  | 2 581                | -                        | -                   | 51                    |
| 36.50                                 | H.v.Spielwaren .....                                 | 9 015                       | -                    | 146                | 9 302                | 5                        | -                   | 438                   |
| 36.6                                  | H.v.sonst.Erzeugnissen ...                           | 21 425                      | 219                  | 1 651              | 19 242               | 446                      | 106                 | 27                    |
| 36.61                                 | H.v.Phantasieschmuck .....                           | 302                         | -                    | -                  | 290                  | 12                       | -                   | -                     |
| 36.62                                 | H.v.Besen u.Bürsten .....                            | 4 089                       | 34                   | -                  | 4 070                | -                        | 15                  | -                     |
| 36.63                                 | H.v.Erzeugnissen ang .....                           | 17 034                      | 185                  | 1 651              | 14 882               | 434                      | 91                  | 27                    |
| 37                                    | Recycling .....                                      | 21 353                      | -                    | 1 375              | 18 295               | 2 102                    | 12                  | 407                   |
| 37.10                                 | Recycling v.Schrott .....                            | 7 015                       | -                    | 38                 | 6 732                | 268                      | -                   | 23                    |
| 37.20                                 | Recycling v.nichtmetall.<br>Altmat.u.Reststoffen ... | 14 338                      | -                    | 1 337              | 11 563               | 1 834                    | 12                  | 384                   |

1) Klassifikation der Wirtschaftszweige, Ausgabe 1993 (WZ 93).

1 Betriebe  
1.4 Strombilanz  
1.4.2 Januar - August 1997  
Deutschland  
1 000 kwh

| Land<br>Hauptgruppen             | Stromverbrauch<br>insgesamt | Eigenerzeugung       |                    | Fremdbezug           |                          | Abgabe              |                       |
|----------------------------------|-----------------------------|----------------------|--------------------|----------------------|--------------------------|---------------------|-----------------------|
|                                  |                             | aus Wasser-<br>kraft | aus Kohle<br>u. a. | aus öffentl.<br>Netz | von anderen<br>Betrieben | an öffentl.<br>Netz | an andere<br>Betriebe |
| Baden-Württemberg .....          | 15 925 358                  | 134 255              | 2 379 539          | 13 328 173           | 399 294                  | 92 130              | 223 773               |
| Bayern .....                     | 17 769 571                  | 479 655              | 1 710 897          | 15 353 530           | 705 655                  | 106 496             | 373 670               |
| Berlin .....                     | 1 375 522                   | -                    | -                  | 1 324 132            | 34 661                   | -                   | -                     |
| Brandenburg .....                | 4 387 971                   | -                    | 3 017 410          | 2 677 643            | 368 721                  | 1 327 303           | 348 500               |
| Bremen .....                     | 1 523 227                   | -                    | -                  | 1 382 315            | 169 814                  | -                   | -                     |
| Hamburg .....                    | 3 443 529                   | -                    | 375 000            | 3 107 071            | 59 212                   | 35 474              | 62 280                |
| Hessen .....                     | 7 634 669                   | 2 439                | 1 146 221          | 6 369 259            | 428 327                  | 74 701              | 236 876               |
| Mecklenburg-Vorpommern .....     | 536 674                     | -                    | -                  | 516 539              | 9 939                    | 10 045              | 7 762                 |
| Niedersachsen .....              | 14 783 665                  | 17 237               | 2 603 393          | 12 213 021           | 524 602                  | 192 485             | 382 103               |
| Nordrhein-Westfalen .....        | 50 582 405                  | 19 575               | 19 607 293         | 38 754 105           | 4 747 416                | 8 654 663           | 3 891 321             |
| Rheinland-Pfalz .....            | 9 131 564                   | 1 717                | 1 680 274          | 7 440 612            | 123 520                  | 28 886              | 85 673                |
| Saarland .....                   | 2 829 251                   | -                    | -                  | 2 637 190            | 69 521                   | 3 717               | 72 382                |
| Sachsen .....                    | 3 607 897                   | 21 835               | 368 924            | 3 263 458            | 183 152                  | 28 399              | 201 073               |
| Sachsen-Anhalt .....             | 3 861 903                   | -                    | 1 253 668          | 2 939 955            | 516 815                  | -                   | 71 110                |
| Schleswig-Holstein .....         | 2 587 104                   | 57                   | 289 464            | 2 341 790            | 42 897                   | 35 834              | 51 270                |
| Thüringen .....                  | 2 016 692                   | 3 218                | 228 324            | 1 679 993            | 132 207                  | 2 716               | 24 334                |
| Deutschland .....                | 141 997 002                 | 684 794              | 35 046 107         | 115 328 786          | 8 515 753                | 11 381 611          | 6 196 827             |
| Früheres Bundesgebiet .....      | 127 384 089                 | 656 419              | 30 150 073         | 104 061 507          | 7 288 779                | 9 232 696           | 5 539 993             |
| Neue Länder und Berlin-Ost ..... | 14 612 913                  | 28 375               | 4 896 034          | 11 267 279           | 1 226 974                | 2 148 915           | 656 834               |
| Vorleistungsgüterproduzenten     |                             |                      |                    |                      |                          |                     |                       |
| Deutschland .....                | 115 114 570                 | 653 502              | 33 225 267         | 90 318 771           | 7 936 570                | 11 209 610          | 5 809 930             |
| Früheres Bundesgebiet .....      | 102 851 083                 | 629 008              | 28 448 370         | 81 196 727           | 6 871 327                | 9 104 056           | 5 190 293             |
| Neue Länder und Berlin-Ost ..... | 12 263 487                  | 24 494               | 4 776 897          | 9 122 044            | 1 065 243                | 2 105 554           | 619 637               |
| Investitionsgüterproduzenten     |                             |                      |                    |                      |                          |                     |                       |
| Deutschland .....                | 14 121 386                  | 13 637               | 396 573            | 13 544 755           | 386 672                  | 25 249              | 195 002               |
| Früheres Bundesgebiet .....      | 13 046 979                  | 13 105               | 375 069            | 12 595 229           | 245 509                  | 17 660              | 164 273               |
| Neue Länder und Berlin-Ost ..... | 1 074 407                   | 532                  | 21 504             | 949 526              | 141 163                  | 7 589               | 30 729                |
| Gebrauchsgüterproduzenten        |                             |                      |                    |                      |                          |                     |                       |
| Deutschland .....                | 1 743 907                   | 1 334                | 29 852             | 1 693 479            | 28 197                   | 3 296               | 5 659                 |
| Früheres Bundesgebiet .....      | 1 607 276                   | 1 113                | 29 852             | 1 560 158            | 24 294                   | 3 183               | 4 958                 |
| Neue Länder und Berlin-Ost ..... | 136 631                     | 221                  | -                  | 133 321              | 3 903                    | 113                 | 701                   |
| Verbrauchsgüterproduzenten       |                             |                      |                    |                      |                          |                     |                       |
| Deutschland .....                | 11 017 139                  | 16 321               | 1 394 415          | 9 771 781            | 164 314                  | 143 456             | 186 236               |
| Früheres Bundesgebiet .....      | 9 878 751                   | 13 193               | 1 296 782          | 8 709 393            | 147 649                  | 107 797             | 180 469               |
| Neue Länder und Berlin-Ost ..... | 1 138 388                   | 3 128                | 97 633             | 1 062 388            | 16 665                   | 35 659              | 5 767                 |

1 Betriebe  
1.4 Strombilanz  
1.4.2 Januar - August 1997  
Deutschland  
1 000 kwh

| Nr. der<br>Klas-<br>sifika-<br>tion 1) | Wirtschaftsgliederung                                       | Stromverbrauch<br>insgesamt | Eigenerzeugung       |                    | Fremdbezug           |                          | Abgabe              |                       |
|--|---|-----------------------------|----------------------|--------------------|----------------------|--------------------------|---------------------|-----------------------|
|  |   |                             | aus Wasser-<br>kraft | aus Kohle<br>u. a. | aus öffentl.<br>Netz | von anderen<br>Betrieben | an öffentl.<br>Netz | an andere<br>Betriebe |
| C                                      | Bergbau u. Gew. v. Steinen<br>u. Erden .....                | 9 421 440                   | 18 390               | 11 523 908         | 7 268 978            | 1 017 657                | 9 103 965           | 1 303 528             |
| CA                                     | Kohlenbergbau, Torfgew.,<br>Gew. v. Erdöl u. Erdgas usw     | 8 239 879                   | 3 264                | 11 485 153         | 6 166 882            | 980 804                  | 9 098 439           | 1 297 785             |
| 10                                     | Kohlenbergbau, Torf-<br>gewinnung .....                     | 7 885 495                   | 3 264                | 11 381 094         | 5 917 385            | 968 022                  | 9 087 404           | 1 296 866             |
| 10.10                                  | Steinkohlenbergbau u.<br>-brikettherstellung ....           | 4 083 152                   | 3 264                | 8 514 671          | 2 853 660            | 258 308                  | 7 279 099           | 267 652               |
| 10.20                                  | Braunkohlenbergbau u.<br>-brikettherstellung ....           | 3 789 245                   | -                    | 2 866 304          | 3 050 746            | 709 714                  | 1 808 305           | 1 029 214             |
| 10.30                                  | Torfgewinnung u.<br>-veredlung .....                        | 13 098                      | -                    | 119                | 12 979               | -                        | -                   | -                     |
| 11                                     | Gew. v. Erdöl u. Erdgas<br>Erbrg. verb. Dienstleistg.       | 354 384                     | -                    | 104 059            | 249 497              | 12 782                   | 11 035              | 919                   |
| 11.10                                  | Gew. v. Erdöl u. Erdgas .....                               | .                           | .                    | .                  | .                    | .                        | .                   | .                     |
| 11.20                                  | Erbrg. v. Dienstleistg. bei<br>d. Gew. v. Erdöl u. Erdgas . | .                           | .                    | .                  | .                    | .                        | .                   | .                     |
| 12.00                                  | Bergbau a. Uran-u.<br>Thoriumerze .....                     | -                           | -                    | -                  | -                    | -                        | -                   | -                     |
| CB                                     | Erzbergbau, Gew. v. Steinen<br>u. Erden, sonst. Bergbau ..  | 1 181 561                   | 15 126               | 38 755             | 1 102 096            | 36 853                   | 5 526               | 5 743                 |
| 13                                     | Erzbergbau .....  | -                           | -                    | -                  | -                    | -                        | -                   | -                     |
| 13.10                                  | Eisenerzbergbau .....                                       | -                           | -                    | -                  | -                    | -                        | -                   | -                     |
| 13.20                                  | NE-Metallerzbergbau<br>(oh. Uran-u. Thoriumerze)            | -                           | -                    | -                  | -                    | -                        | -                   | -                     |
| 14                                     | Gew. v. Steinen u. Erden,<br>sonst. Bergbau .....           | 1 181 561                   | 15 126               | 38 755             | 1 102 096            | 36 853                   | 5 526               | 5 743                 |
| 14.1                                   | Gew. v. Natursteinen .....                                  | 158 720                     | 12                   | 352                | 158 190              | 175                      | -                   | 9                     |
| 14.11                                  | Gew. v. Naturwerksteinen<br>u. Natursteinen ang .....       | .                           | .                    | .                  | .                    | .                        | .                   | .                     |
| 14.12                                  | Gew. v. Kalk, Dolom.-, Gips-<br>u. Anhydritstein, Kreide .. | 151 216                     | 12                   | 170                | 150 879              | 164                      | -                   | 9                     |
| 14.13                                  | Gew. v. Schiefer .....                                      | .                           | .                    | .                  | .                    | .                        | .                   | .                     |
| 14.2                                   | Gew. v. Kies, Sand, Ton<br>u. Kaolin .....                  | 794 647                     | 518                  | 28 593             | 758 721              | 12 422                   | 2 280               | 3 327                 |
| 14.21                                  | Gew. v. Kies u. Sand .....                                  | 698 307                     | 518                  | 25 551             | 663 753              | 11 733                   | 2 280               | 968                   |
| 14.22                                  | Gew. v. Ton u. Kaolin .....                                 | 96 340                      | -                    | 3 042              | 94 968               | 689                      | -                   | 2 359                 |
| 14.30                                  | Bergbau a. chemische<br>u. Düngemittelminerale ..           | 19 660                      | 2 195                | -                  | 17 978               | -                        | 513                 | -                     |
| 14.40                                  | Gew. v. Salz .....  | 191 240                     | 7 691                | 9 448              | 154 985              | 24 256                   | 2 733               | 2 407                 |
| 14.50                                  | Gew. v. Steinen u. Erden<br>ang, sonst. Bergbau .....       | 17 294                      | 4 710                | 362                | 12 222               | -                        | -                   | -                     |
| D                                      | Verarbeitendes Gewerbe ...                                  | 132 575 562                 | 666 404              | 23 522 199         | 108 059 808          | 7 498 096                | 2 277 646           | 4 893 299             |
| DA                                     | Ernährungsgewerbe u.<br>Tabakverarbeitung .....             | 7 861 716                   | 44 507               | 971 930            | 6 981 902            | 57 078                   | 145 477             | 48 224                |
| 15                                     | Ernährungsgewerbe .....                                     | 7 702 780                   | 44 507               | 968 876            | 6 825 716            | 57 078                   | 145 477             | 47 920                |
| 15.1                                   | Schlachten u. Fleisch-<br>verarbeitung .....                | 1 187 753                   | -                    | 61 421             | 1 122 578            | 7 189                    | 216                 | 3 219                 |
| 15.11                                  | Schlachten (oh. Schlachten<br>v. Geflügel) .....            | 311 838                     | -                    | 30 088             | 281 750              | 1 033                    | -                   | 1 033                 |
| 15.12                                  | Schlachten v. Geflügel ....                                 | 118 982                     | -                    | 4 639              | 114 847              | -                        | -                   | 504                   |
| 15.13                                  | Fleischverarbeitung .....                                   | 756 933                     | -                    | 26 694             | 725 981              | 6 156                    | 216                 | 1 682                 |

1) Klassifikation der Wirtschaftszweige, Ausgabe 1993 (WZ 93).

1 Betriebe  
1.4 Strombilanz  
1.4.2 Januar - August 1997  
Deutschland  
1 000 kwh

| Nr. der<br>Klas-<br>sifika-<br>tion 1) | Wirtschaftsgliederung                                  | Stromverbrauch<br>insgesamt | Eigenerzeugung       |                    | Fremdbezug           |                          | Abgabe              |                       |
|--|--|-----------------------------|----------------------|--------------------|----------------------|--------------------------|---------------------|-----------------------|
|  |  |                             | aus Wasser-<br>kraft | aus Kohle<br>u. a. | aus öffentl.<br>Netz | von anderen<br>Betrieben | an öffentl.<br>Netz | an andere<br>Betriebe |
| 15.20                                  | Fischverarbeitung .....                                | 94 307                      | -                    | -                  | 77 805               | 16 526                   | -                   | 24                    |
| 15.3                                   | Obst- u. Gemüsever-<br>arbeitung .....                 | 386 915                     | -                    | 16 511             | 370 226              | 1 366                    | 42                  | 1 146                 |
| 15.31                                  | Verarb. v. Kartoffeln .....                            | 141 224                     | -                    | 14 876             | 126 490              | 1 046                    | 42                  | 1 146                 |
| 15.32                                  | H. v. Frucht- u. Gemüse-<br>säften .....               | 104 897                     | -                    | 1 540              | 103 037              | 320                      | -                   | -                     |
| 15.33                                  | Verarb. v. Obst u.<br>Gemüse ang .....                 | 140 794                     | -                    | 95                 | 140 699              | -                        | -                   | -                     |
| 15.4                                   | H. v. pflanzlichen u.<br>tierischen Ölen u. Fetten     | 325 109                     | -                    | 164 291            | 195 013              | 56                       | 25 871              | 8 380                 |
| 15.41                                  | H. v. rohen Ölen u. Fetten ..                          | 181 561                     | -                    | 118 733            | 71 326               | 56                       | 8 498               | 56                    |
| 15.42                                  | H. v. raffinierten Ölen u.<br>Fetten .....             | 78 480                      | -                    | 45 558             | 50 598               | -                        | 17 373              | 303                   |
| 15.43                                  | H. v. Margarine u. ä.<br>Nahrungsfetten .....          | 65 068                      | -                    | -                  | 73 089               | -                        | -                   | 8 021                 |
| 15.5                                   | Milchverarbeitung .....                                | 1 290 527                   | 397                  | 82 458             | 1 226 326            | 9 676                    | 8 295               | 20 035                |
| 15.51                                  | Milchverarbeitung<br>(oh. H. v. Speiseeis) .....       | 1 188 220                   | 397                  | 82 458             | 1 124 019            | 9 676                    | 8 295               | 20 035                |
| 15.52                                  | H. v. Speiseeis .....                                  | 102 307                     | -                    | -                  | 102 307              | -                        | -                   | -                     |
| 15.6                                   | Mehl- u. Schäl- u. H. v.<br>Stärke u. Stärkeerzeugn.   | 747 793                     | 31 336               | 263 466            | 479 673              | 2 142                    | 26 393              | 2 431                 |
| 15.61                                  | Mehl- u. Schäl- u. H. v.<br>Stärke u. Stärkeerzeugn.   | 354 160                     | 31 225               | 21 608             | 326 485              | 195                      | 24 394              | 959                   |
| 15.62                                  | H. v. Stärke u. Stärke-<br>erzeugnissen .....          | 393 633                     | 111                  | 241 858            | 153 188              | 1 947                    | 1 999               | 1 472                 |
| 15.7                                   | H. v. Futtermitteln .....                              | 430 123                     | 3 173                | 11 955             | 416 529              | 878                      | 2 176               | 236                   |
| 15.71                                  | H. v. Futtermitteln f.<br>Nutztiere .....              | 360 449                     | 3 173                | 11 955             | 346 855              | 878                      | 2 176               | 236                   |
| 15.72                                  | H. v. Futtermitteln f.<br>sonst. Tiere .....           | 69 674                      | -                    | -                  | 69 674               | -                        | -                   | -                     |
| 15.8                                   | Sonst. Ernährungsgewerbe<br>(oh. Getränkeherstellung)  | 1 988 413                   | 6 976                | 264 258            | 1 774 403            | 12 948                   | 62 629              | 7 543                 |
| 15.81                                  | H. v. Backwaren (oh. Dauer-<br>backwaren) .....        | 479 452                     | 409                  | 1 757              | 472 246              | 5 822                    | 85                  | 697                   |
| 15.82                                  | H. v. Dauerbackwaren .....                             | 227 187                     | -                    | -                  | 227 238              | -                        | -                   | 51                    |
| 15.83                                  | Zuckerindustrie .....                                  | 197 298                     | 1 031                | 170 159            | 80 723               | -                        | 54 468              | 147                   |
| 15.84                                  | H. v. Süßwaren (oh. Dauer-<br>backwaren) .....         | 503 472                     | 800                  | 219                | 501 311              | 2 948                    | -                   | 1 806                 |
| 15.85                                  | H. v. Teigwaren .....                                  | 58 205                      | 2 891                | 818                | 55 551               | -                        | 1 055               | -                     |
| 15.86                                  | Verarb. v. Kaffee u. Tee,<br>H. v. Kaffee-Ersatz ..... | 202 274                     | -                    | 27 657             | 173 588              | 1 279                    | 250                 | -                     |
| 15.87                                  | H. v. Würzen u. Soßen .....                            | 88 882                      | -                    | 16 621             | 72 542               | 73                       | 354                 | -                     |
| 15.88                                  | H. v. homogenisierten u.<br>diätetischen Nahrungsm.    | 46 307                      | -                    | 3 088              | 43 219               | -                        | -                   | -                     |
| 15.89                                  | H. v. sonst. Nahrungsmit-<br>teln (oh. Getränke) ..... | 185 336                     | 1 845                | 43 939             | 147 985              | 2 826                    | 6 417               | 4 842                 |
| 15.9                                   | Getränkeherstellung .....                              | 1 251 840                   | 2 625                | 104 516            | 1 163 163            | 6 297                    | 19 855              | 4 906                 |
| 15.91                                  | H. v. Spirituosen .....                                | 24 490                      | -                    | 645                | 24 546               | 91                       | 227                 | 565                   |
| 15.92                                  | Alkoholbrennerei .....                                 | 5 894                       | -                    | 6 677              | 2 525                | -                        | 3 308               | -                     |
| 15.93                                  | H. v. Wein a. frischen<br>Trauben .....                | 17 904                      | -                    | -                  | 17 986               | -                        | -                   | 82                    |
| 15.94                                  | H. v. Apfelwein u. sonst.<br>Fruchtwinen .....         | .                           | .                    | .                  | .                    | .                        | .                   | .                     |

1) Klassifikation der Wirtschaftszweige, Ausgabe 1993 (WZ 93).

1 Betriebe  
1.4 Strombilanz  
1.4.2 Januar - August 1997  
Deutschland  
1 000 kwh

| Nr. der<br>Klas-<br>sifika-<br>tion 1) | Wirtschaftsgliederung                                | Stromverbrauch<br>insgesamt | Eigenerzeugung       |                    | Fremdbezug           |                          | Abgabe              |                       |
|--|--|-----------------------------|----------------------|--------------------|----------------------|--------------------------|---------------------|-----------------------|
|  |  |                             | aus Wasser-<br>kraft | aus Kohle<br>u. a. | aus öffentl.<br>Netz | von anderen<br>Betrieben | an öffentl.<br>Netz | an andere<br>Betriebe |
| 15.95                                  | H.v.Wermutwein u.sonst.<br>aromatisierten Weinen ..  | .                           | .                    | .                  | .                    | .                        | .                   | .                     |
| 15.96                                  | H.v.Bier .....                                       | 802 324                     | 2 494                | 55 972             | 757 523              | 851                      | 12 800              | 1 716                 |
| 15.97                                  | H.v.Malz .....                                       | 113 630                     | -                    | 38 065             | 80 165               | -                        | 3 455               | 1 145                 |
| 15.98                                  | Mineralbrunnen,H.v.<br>Erfrischungsgetränken ..      | 282 346                     | 131                  | 3 157              | 275 166              | 5 355                    | 65                  | 1 398                 |
| 16.00                                  | Tabakverarbeitung .....                              | 158 936                     | -                    | 3 054              | 156 186              | -                        | -                   | 304                   |
| DB                                     | Textil-u.Bekleidungs-<br>gewerbe .....               | 2 464 657                   | 31 235               | 153 596            | 2 226 568            | 100 908                  | 19 520              | 28 130                |
| 17                                     | Textilgewerbe .....                                  | 2 300 157                   | 30 808               | 147 292            | 2 068 958            | 99 796                   | 18 959              | 27 738                |
| 17.1                                   | Spinnstoffaufbereitung<br>u.Spinnerei .....          | 647 374                     | 14 877               | 46 654             | 556 188              | 39 002                   | 3 708               | 5 639                 |
| 17.11                                  | Baumwollaufbereitung u.<br>-spinnerei .....          | 404 575                     | 4 461                | 414                | 370 463              | 34 399                   | 786                 | 4 376                 |
| 17.12                                  | Wollaufbereitung u.<br>Streichgarnspinnerei ...      | 14 347                      | -                    | -                  | 13 980               | 367                      | -                   | -                     |
| 17.13                                  | Wollaufbereitung u.<br>Kammgarnspinnerei .....       | 151 900                     | 1 358                | 45 618             | 106 147              | -                        | -                   | 1 223                 |
| 17.14                                  | Flachsaufbereitung u.<br>-spinnerei .....            | .                           | .                    | .                  | .                    | .                        | .                   | .                     |
| 17.15                                  | Zwirnen u.Texturieren v.<br>Filamentgarnen usw ..... | 18 632                      | -                    | -                  | 14 519               | 4 153                    | -                   | 40                    |
| 17.16                                  | Nähgarnfertigung .....                               | 49 290                      | 2 641                | -                  | 46 704               | 83                       | 138                 | -                     |
| 17.17                                  | Sonst.Spinnstoffaufbe-<br>reitung u.Spinnerei .....  | .                           | .                    | .                  | .                    | .                        | .                   | .                     |
| 17.2                                   | Weberei .....  | 606 603                     | 10 083               | 15 280             | 579 388              | 8 458                    | 1 435               | 5 171                 |
| 17.21                                  | Baumwollweberei .....                                | 399 131                     | 8 911                | 14 998             | 374 901              | 6 150                    | 1 319               | 4 510                 |
| 17.22                                  | Streichgarnweberei .....                             | 6 823                       | 237                  | 282                | 6 304                | -                        | -                   | -                     |
| 17.23                                  | Kammgarnweberei .....                                | 62 936                      | -                    | -                  | 61 289               | 2 308                    | -                   | 661                   |
| 17.24                                  | Seiden-u.Filamentgarn-<br>weberei .....              | 112 281                     | 935                  | -                  | 111 462              | -                        | 116                 | -                     |
| 17.25                                  | Sonst.Weberei .....                                  | 25 432                      | -                    | -                  | 25 432               | -                        | -                   | -                     |
| 17.30                                  | Textilveredlung .....                                | 288 405                     | 2 500                | 64 459             | 222 888              | 10 881                   | 9 255               | 3 068                 |
| 17.40                                  | H.v.konfektion.Textil-<br>waren (oh.Bekleidung) ..   | 105 335                     | 548                  | -                  | 107 211              | 252                      | 38                  | 2 638                 |
| 17.5                                   | Sonst.Textilgewerbe<br>(oh.H.v.Maschenware) ...      | 503 413                     | 2 584                | 20 899             | 453 865              | 41 139                   | 4 508               | 10 566                |
| 17.51                                  | H.v.Teppichen .....                                  | 119 697                     | 219                  | 5 104              | 102 208              | 12 431                   | 200                 | 65                    |
| 17.52                                  | H.v.Seilerwaren .....                                | 9 325                       | -                    | -                  | 9 325                | -                        | -                   | -                     |
| 17.53                                  | H.v.Vliesstoff,Erzeugn.<br>daraus (oh.Bekleidung) .  | 167 395                     | -                    | -                  | 145 801              | 22 130                   | -                   | 536                   |
| 17.54                                  | Textilgewerbe ang .....                              | 206 996                     | 2 365                | 15 795             | 196 531              | 6 578                    | 4 308               | 9 965                 |
| 17.60                                  | H.v.gewirktem u.<br>gestricktem Stoff .....          | 64 544                      | 216                  | -                  | 64 573               | -                        | 15                  | 230                   |
| 17.7                                   | H.v.gewirkten u.ge-<br>strickten Fertigerzeugn.      | 84 483                      | -                    | -                  | 84 845               | 64                       | -                   | 426                   |
| 17.71                                  | H.v.Strumpfwaren .....                               | 58 006                      | -                    | -                  | 58 006               | -                        | -                   | -                     |
| 17.72                                  | H.v.Pullovern,Strick-<br>jacken u.ä. ....            | 26 477                      | -                    | -                  | 26 839               | 64                       | -                   | 426                   |

1) Klassifikation der Wirtschaftszweige, Ausgabe 1993 (WZ 93).

1 Betriebe  
1.4 Strombilanz  
1.4.2 Januar - August 1997  
Deutschland  
1 000 kwh

| Nr.der<br>Klas-<br>sifika-<br>tion 1) | Wirtschaftsgliederung                                | Stromverbrauch<br>insgesamt | Eigenerzeugung       |                    | Fremdbezug           |                          | Abgabe              |                       |
|---------------------------------------|--|-----------------------------|----------------------|--------------------|----------------------|--------------------------|---------------------|-----------------------|
|                                       |  |                             | aus Wasser-<br>kraft | aus Kohle<br>u. a. | aus öffentl.<br>Netz | von anderen<br>Betrieben | an öffentl.<br>Netz | an andere<br>Betriebe |
| 18                                    | Bekleidungsgewerbe .....                             | 164 500                     | 427                  | 6 304              | 157 610              | 1 112                    | 561                 | 392                   |
| 18.10                                 | H.v.Lederbekleidung .....                            | 832                         | -                    | -                  | 832                  | -                        | -                   | -                     |
| 18.2                                  | H.v.Bekleidung (oh.<br>Lederbekleidung) .....        | 161 624                     | 427                  | 6 133              | 155 556              | 461                      | 561                 | 392                   |
| 18.21                                 | H.v.Arbeits-u.Berufs-<br>bekleidung .....            | 5 205                       | -                    | -                  | 5 181                | 24                       | -                   | -                     |
| 18.22                                 | H.v.Oberbekleidg.(oh.Ar-<br>beits-u.Berufsbekleidg.) | 88 807                      | -                    | 161                | 88 650               | 34                       | 38                  | -                     |
| 18.23                                 | H.v.Wäsche .....                                     | 49 502                      | -                    | 5 972              | 43 890               | 339                      | 307                 | 392                   |
| 18.24                                 | H.v.sonst.Bekleidg.u.<br>Bekleidungszubehör .....    | 18 110                      | 427                  | -                  | 17 835               | 64                       | 216                 | -                     |
| 18.30                                 | Zurichtung u.Färben v.<br>Fellen,H.v.Pelzwaren ...   | 2 044                       | -                    | 171                | 1 222                | 651                      | -                   | -                     |
| DC                                    | Ledergewerbe .....                                   | 114 764                     | -                    | 1 905              | 124 199              | 1 368                    | -                   | 12 708                |
| 19                                    | Ledergewerbe .....                                   | 114 764                     | -                    | 1 905              | 124 199              | 1 368                    | -                   | 12 708                |
| 19.10                                 | Ledererzeugung .....                                 | 34 443                      | -                    | 31                 | 36 442               | 1 284                    | -                   | 3 314                 |
| 19.20                                 | Lederverarb.(oh.H.v.Le-<br>derbekleidung u.Schuhen)  | 16 073                      | -                    | 1 874              | 23 545               | 48                       | -                   | 9 394                 |
| 19.30                                 | H.v.Schuhen .....                                    | 64 248                      | -                    | -                  | 64 212               | 36                       | -                   | -                     |
| DD                                    | Holzgewerbe (oh.H.v.<br>Möbeln) .....                | 2 060 504                   | 17 227               | 324 183            | 1 740 509            | 47 088                   | 65 924              | 2 579                 |
| 20                                    | Holzgewerbe (oh.H.v.<br>Möbeln) .....                | 2 060 504                   | 17 227               | 324 183            | 1 740 509            | 47 088                   | 65 924              | 2 579                 |
| 20.10                                 | Säge-,Hobel-u.Holz-<br>imprägnierwerke .....         | 392 359                     | 11 460               | 66 326             | 347 926              | 1 549                    | 34 623              | 279                   |
| 20.20                                 | Furnier-,Sperrh.-,Holz-<br>faserpl.-u.-spanpl.Werke  | 1 213 125                   | 5 038                | 204 256            | 987 240              | 35 215                   | 17 128              | 1 496                 |
| 20.30                                 | H.v.Konstr.-,Fertigb.t.,<br>Ausbauelement.u.ä.a.Holz | 341 217                     | 665                  | 46 601             | 299 013              | 9 429                    | 13 914              | 577                   |
| 20.40                                 | H.v.Verpackungsmitteln<br>u.Lagerbehältern a.Holz    | 27 456                      | 64                   | 2 462              | 24 442               | 895                      | 180                 | 227                   |
| 20.5                                  | H.v.Holzwaren ang,Kork-,<br>Flecht-u.Korbwaren ..... | 86 347                      | -                    | 4 538              | 81 888               | -                        | 79                  | -                     |
| 20.51                                 | H.v.Holzwaren ang,<br>Veredlg.v.Holzwaren ....       | 85 044                      | -                    | 4 538              | 80 585               | -                        | 79                  | -                     |
| 20.52                                 | H.v.Kork-,Flecht-u.<br>Korbwaren .....               | 1 303                       | -                    | -                  | 1 303                | -                        | -                   | -                     |
| DE                                    | Papier-,Verlags-u.<br>Druckgewerbe .....             | 13 111 857                  | 90 184               | 4 096 325          | 8 687 291            | 507 595                  | 91 790              | 177 748               |
| 21                                    | Papiergewerbe .....                                  | 11 297 133                  | 89 581               | 3 982 741          | 7 021 334            | 463 808                  | 91 534              | 168 797               |
| 21.1                                  | H.v.Holzstoff,Zellstoff,<br>Papier,Karton u.Pappe .. | 9 179 664                   | 71 848               | 3 543 603          | 5 364 197            | 434 228                  | 66 316              | 167 896               |
| 21.11                                 | H.v.Holzstoff u.<br>Zellstoff .....                  | .                           | .                    | .                  | .                    | .                        | .                   | .                     |
| 21.12                                 | H.v.Papier,Karton u.<br>Pappe .....                  | .                           | .                    | .                  | .                    | .                        | .                   | .                     |
| 21.2                                  | Papier-,Karton-u.Pappe-<br>verarbeitung .....        | 2 117 469                   | 17 733               | 439 138            | 1 657 137            | 29 580                   | 25 218              | 901                   |
| 21.21                                 | H.v.Wellpapier u.-pappe,<br>Verpackungsmitteln ..... | 727 093                     | 9 345                | 193 711            | 531 110              | 8 456                    | 14 808              | 721                   |
| 21.22                                 | H.v.Haushalts-u.Hygiene-<br>art.a.Zellstoff u.Papier | 1 023 927                   | 3 280                | 225 700            | 795 130              | 262                      | 402                 | 43                    |
| 21.23                                 | H.v.Schreibwaren,Büro-<br>bedarf a.Papier u.Pappe    | 113 463                     | 1 215                | 960                | 109 034              | 2 581                    | 327                 | -                     |

1) Klassifikation der Wirtschaftszweige, Ausgabe 1993 (WZ 93).



1 Betriebe  
1.4 Strombilanz  
1.4.2 Januar - August 1997  
Deutschland  
1 000 kwh

| Nr. der<br>Klas-<br>sifika-<br>tion 1) | Wirtschaftsgliederung                                   | Stromverbrauch<br>insgesamt | Eigenerzeugung       |                    | Fremdbezug           |                          | Abgabe              |                       |
|--|---|-----------------------------|----------------------|--------------------|----------------------|--------------------------|---------------------|-----------------------|
|  |   |                             | aus Wasser-<br>kraft | aus Kohle<br>u. a. | aus öffentl.<br>Netz | von anderen<br>Betrieben | an öffentl.<br>Netz | an andere<br>Betriebe |
| 21.24                                  | H.v.Tapeten .....                                       | 68 623                      | -                    | 8 199              | 59 371               | 1 053                    | -                   | -                     |
| 21.25                                  | H.v.sonst.Waren aus<br>Papier, Karton u. Pappe ..       | 184 363                     | 3 893                | 10 568             | 162 492              | 17 228                   | 9 681               | 137                   |
| 22                                     | Verlags-, Druckgewerbe,<br>Vervielfältigung .....       | 1 814 724                   | 603                  | 113 584            | 1 665 957            | 43 787                   | 256                 | 8 951                 |
| 22.1                                   | Verlagsgewerbe .....                                    | 358 472                     | -                    | -                  | 359 068              | 1 933                    | -                   | 2 529                 |
| 22.11                                  | Buchverlag u. Musikverlag ..                            | 47 165                      | -                    | -                  | 47 165               | -                        | -                   | -                     |
| 22.12                                  | Zeitungsverlag .....                                    | 228 613                     | -                    | -                  | 230 259              | 883                      | -                   | 2 529                 |
| 22.13                                  | Zeitschriftenverlag .....                               | 68 402                      | -                    | -                  | 67 352               | 1 050                    | -                   | -                     |
| 22.14                                  | Verlag v. bespielten<br>Tonträgern .....                | .                           | .                    | .                  | .                    | .                        | .                   | .                     |
| 22.15                                  | Sonst. Verlagsgewerbe .....                             | .                           | .                    | .                  | .                    | .                        | .                   | .                     |
| 22.2                                   | Druckgewerbe .....                                      | 1 376 099                   | 603                  | 113 584            | 1 243 881            | 24 651                   | 256                 | 6 364                 |
| 22.21                                  | Zeitungsdruckerei .....                                 | 130 756                     | -                    | 1 375              | 125 776              | 5 018                    | -                   | 1 413                 |
| 22.22                                  | Druckerei (oh. Zeitungs-<br>druckerei) .....            | 1 151 016                   | -                    | 111 603            | 1 025 788            | 17 117                   | -                   | 3 492                 |
| 22.23                                  | Druckweiterverarbeitung ..                              | 52 772                      | -                    | 606                | 51 468               | 720                      | -                   | 22                    |
| 22.24                                  | Satzherstellung u.<br>Reproduktion .....                | 36 550                      | 603                  | -                  | 35 860               | 1 780                    | 256                 | 1 437                 |
| 22.25                                  | Sonst. Druckgewerbe .....                               | 5 005                       | -                    | -                  | 4 989                | 16                       | -                   | -                     |
| 22.3                                   | Vervielf. v. besc. Ton-,<br>Bild- u. Datenträgern ....  | 80 153                      | -                    | -                  | 63 008               | 17 203                   | -                   | 58                    |
| 22.31                                  | Vervielfältigung v.<br>bespielten Tonträgern ..         | 76 647                      | -                    | -                  | 59 502               | 17 203                   | -                   | 58                    |
| 22.32                                  | Vervielfältigung v.<br>bespielten Bildträgern ..        | .                           | .                    | .                  | .                    | .                        | .                   | .                     |
| 22.33                                  | Vervielfältigung v.<br>bespielten Datenträgern          | .                           | .                    | .                  | .                    | .                        | .                   | .                     |
| OF                                     | Kokerei, Mineralölverar-<br>beitung, H.v. Brutstoffen   | 3 998 647                   | -                    | 2 988 485          | 1 277 821            | 270 135                  | 525 595             | 12 199                |
| 23                                     | Kokerei, Mineralölverar-<br>beitung, H.v. Brutstoffen   | 3 998 647                   | -                    | 2 988 485          | 1 277 821            | 270 135                  | 525 595             | 12 199                |
| 23.10                                  | Kokerei .....   | .                           | .                    | .                  | .                    | .                        | .                   | .                     |
| 23.20                                  | Mineralölverarbeitung ....                              | 3 666 196                   | -                    | 2 988 485          | 1 015 550            | 199 955                  | 525 595             | 12 199                |
| 23.30                                  | H.u. Verarb. v. Spalt-u.<br>Brutstoffen .....           | .                           | .                    | .                  | .                    | .                        | .                   | .                     |
| D6                                     | Chemische Industrie .....                               | 32 999 224                  | 375 807              | 10 555 563         | 21 280 570           | 4 688 300                | 1 311 644           | 2 589 372             |
| 24                                     | Chemische Industrie .....                               | 32 999 224                  | 375 807              | 10 555 563         | 21 280 570           | 4 688 300                | 1 311 644           | 2 589 372             |
| 24.1                                   | H.v. chemischen Grund-<br>stoffen .....                 | 28 023 067                  | 368 446              | 9 587 996          | 17 880 138           | 3 773 983                | 1 261 948           | 2 325 548             |
| 24.11                                  | H.v. Industriegasen .....                               | 2 520 767                   | 1 630                | -                  | 1 411 540            | 1 107 597                | -                   | -                     |
| 24.12                                  | H.v. Farbstoffen u.<br>Pigmenten .....                  | 417 535                     | -                    | 132 898            | 191 367              | 100 366                  | -                   | 7 096                 |
| 24.13                                  | H.v. sonst. anorganischen<br>Grundstoffen u. Chemik. .. | 2 637 790                   | 114 170              | 1 229 318          | 2 019 683            | 231 687                  | 761 225             | 195 843               |
| 24.14                                  | H.v. sonst. organischen<br>Grundstoffen u. Chemik. ..   | 10 234 226                  | 67 938               | 4 067 885          | 5 929 971            | 1 516 691                | 46 122              | 1 302 137             |
| 24.15                                  | H.v. Düngemitteln u.<br>Stickstoffverbindungen ..       | .                           | .                    | .                  | .                    | .                        | .                   | .                     |
| 24.16                                  | H.v. Kunststoff in Pri-<br>märformen .....              | 10 993 694                  | 183 832              | 3 463 960          | 7 733 204            | 756 295                  | 370 333             | 773 264               |

1) Klassifikation der Wirtschaftszweige, Ausgabe 1993 (WZ 93).

1 Betriebe  
1.4 Strombilanz  
1.4.2 Januar - August 1997  
Deutschland  
1 000 kwh

| Nr.der<br>Klas-<br>sifika-<br>tion 1) | Wirtschaftsgliederung                                 | Stromverbrauch<br>insgesamt | Eigenerzeugung       |                    | Fremdbezug           |                          | Abgabe              |                       |
|---------------------------------------|---|-----------------------------|----------------------|--------------------|----------------------|--------------------------|---------------------|-----------------------|
|                                       |   |                             | aus Wasser-<br>kraft | aus Kohle<br>u. a. | aus öffentl.<br>Netz | von anderen<br>Betrieben | an öffentl.<br>Netz | an andere<br>Betriebe |
| 24.17                                 | H.v.synthetischem Kaut-<br>schuk in Primärformen ..   | .                           | .                    | .                  | .                    | .                        | .                   | .                     |
| 24.20                                 | H.v.Schädlingsbekämp-<br>fungs-u.Pflanzenschutz m.    | 53 962                      | 679                  | -                  | 20 353               | 33 466                   | 536                 | -                     |
| 24.30                                 | H.v.Anstrichmitteln,<br>Druckfarben u.Kitten ...      | 378 883                     | 15                   | 315                | 374 914              | 3 901                    | -                   | 262                   |
| 24.4                                  | H.v.pharmazeut.Erzeugn. ..                            | 1 011 409                   | -                    | 280 533            | 680 350              | 94 076                   | 20 835              | 22 715                |
| 24.41                                 | H.v.pharmazeut.<br>Grundstoffen .....                 | 44 950                      | -                    | -                  | 30 732               | 14 218                   | -                   | -                     |
| 24.42                                 | H.v.pharmazeut.Speziali-<br>täten u.sonst.Erzeugn. .. | 966 459                     | -                    | 280 533            | 649 618              | 79 858                   | 20 835              | 22 715                |
| 24.5                                  | H.v.Seifen,Wasch-,Reini-<br>gungs-u.Körperpflegem. .. | 1 021 385                   | -                    | 314 366            | 815 693              | 9 454                    | 19 025              | 99 103                |
| 24.51                                 | H.v.Seifen,Wasch-,Reini-<br>gungs-u.Poliermitteln ..  | 911 391                     | -                    | 314 233            | 706 919              | 8 297                    | 19 025              | 99 033                |
| 24.52                                 | H.v.Duft-u.Körper-<br>pflegemitteln .....             | 109 994                     | -                    | 133                | 108 774              | 1 157                    | -                   | 70                    |
| 24.6                                  | H.v.sonst.chemischen<br>Erzeugnissen .....            | 916 510                     | 6 652                | 91 869             | 620 476              | 232 464                  | 9 300               | 25 651                |
| 24.61                                 | H.v.pyrotechnischen<br>Erzeugnissen .....             | 22 773                      | 2 710                | 64                 | 21 200               | -                        | 204                 | 997                   |
| 24.62                                 | H.v.Klebstoffen u.<br>Gelatine .....                  | 116 798                     | 1 980                | 27 063             | 95 007               | 9 340                    | 512                 | 16 080                |
| 24.63                                 | H.v.etherischen Ölen .....                            | 23 830                      | -                    | -                  | 23 641               | 189                      | -                   | -                     |
| 24.64                                 | H.v.fotochemischen<br>Erzeugnissen .....              | 155 143                     | -                    | 3 539              | 89 948               | 61 844                   | -                   | 188                   |
| 24.65                                 | H.v.unbespielten Ton-,<br>Bild-u.Datenträgern .....   | 88 037                      | -                    | -                  | 88 037               | -                        | -                   | -                     |
| 24.66                                 | H.v.chemischen Erzeug-<br>nissen ang .....            | 509 929                     | 1 962                | 61 203             | 302 643              | 161 091                  | 8 584               | 8 386                 |
| 24.70                                 | H.v.Chemiefasern .....                                | 1 594 008                   | 15                   | 280 484            | 888 646              | 540 956                  | -                   | 116 093               |
| DH                                    | H.v.Gummi-u.Kunststoff-<br>waren .....                | 6 624 563                   | 4 120                | 237 565            | 6 273 210            | 156 663                  | 7 850               | 39 145                |
| 25                                    | H.v.Gummi-u.Kunststoff-<br>waren .....                | 6 624 563                   | 4 120                | 237 565            | 6 273 210            | 156 663                  | 7 850               | 39 145                |
| 25.1                                  | H.v.Gummiwaren .....                                  | 1 280 669                   | 124                  | 80 218             | 1 207 526            | 18 634                   | 6 245               | 19 588                |
| 25.11                                 | H.v.Bereifungen .....                                 | 524 887                     | -                    | 68 224             | 466 469              | -                        | 516                 | 9 290                 |
| 25.12                                 | Runderneuerung v.<br>Bereifungen .....                | 14 054                      | -                    | -                  | 14 054               | -                        | -                   | -                     |
| 25.13                                 | H.v.sonst.Gummiwaren .....                            | 741 728                     | 124                  | 11 994             | 727 003              | 18 634                   | 5 729               | 10 298                |
| 25.2                                  | H.v.Kunststoffwaren .....                             | 5 343 894                   | 3 996                | 157 347            | 5 065 684            | 138 029                  | 1 605               | 19 557                |
| 25.21                                 | H.v.Platten,Folien usw<br>a.Kunststoff .....          | 2 136 548                   | 2 068                | 130 269            | 1 935 306            | 84 193                   | -                   | 15 288                |
| 25.22                                 | H.v.Verpackungsmitteln<br>a.Kunststoff .....          | 1 160 739                   | 17                   | 7 073              | 1 138 275            | 15 614                   | 220                 | 20                    |
| 25.23                                 | H.v.Baubedarfsartikeln<br>a.Kunststoff .....          | 293 678                     | 1 277                | 13 426             | 277 163              | 3 288                    | 1 185               | 291                   |
| 25.24                                 | H.v.sonst.Kunststoff-<br>waren .....                  | 1 752 929                   | 634                  | 6 579              | 1 714 940            | 34 934                   | 200                 | 3 958                 |
| DI                                    | Glasgewerbe,Keramik,<br>Verarb.v.Steinen u.Erden      | 8 611 650                   | 10 859               | 188 201            | 8 280 404            | 211 758                  | 10 718              | 68 854                |
| 26                                    | Glasgewerbe,Keramik,<br>Verarb.v.Steinen u.Erden      | 8 611 650                   | 10 859               | 188 201            | 8 280 404            | 211 758                  | 10 718              | 68 854                |
| 26.1                                  | H.u.Verarb.v.Glas .....                               | 2 749 127                   | 76                   | 51 970             | 2 672 888            | 60 732                   | 20                  | 36 519                |

1) Klassifikation der Wirtschaftszweige, Ausgabe 1993 (WZ 93).

1 Betriebe  
1.4 Strombilanz  
1.4.2 Januar - August 1997  
Deutschland  
1 000 kWh

| Nr.der<br>Klas-<br>sifika-<br>tion 1) | Wirtschaftsgliederung                                | Stromverbrauch<br>insgesamt | Eigenerzeugung       |                    | Fremdbezug           |                          | Abgabe              |                       |
|---------------------------------------|--|-----------------------------|----------------------|--------------------|----------------------|--------------------------|---------------------|-----------------------|
|                                       |  |                             | aus Wasser-<br>kraft | aus Kohle<br>u. a. | aus öffentl.<br>Netz | von anderen<br>Betrieben | an öffentl.<br>Netz | an andere<br>Betriebe |
| 26.11                                 | H.v.Flachglas .....                                  | 211 241                     | -                    | 19 637             | 223 573              | 1 837                    | -                   | 33 806                |
| 26.12                                 | Veredlg.u.Verarb.v.<br>Flachglas .....               | 391 390                     | -                    | 518                | 357 410              | 33 552                   | -                   | 90                    |
| 26.13                                 | H.v.Hohlglas .....                                   | 1 310 897                   | 76                   | 31 815             | 1 279 392            | -                        | 20                  | 366                   |
| 26.14                                 | H.v.Glasfaser .....                                  | 331 150                     | -                    | -                  | 331 377              | -                        | -                   | 227                   |
| 26.15                                 | H.,Veredlg.u.Verarb.v.<br>sonst.Glas,techn.Glasw.    | 504 449                     | -                    | -                  | 481 136              | 25 343                   | -                   | 2 030                 |
| 26.2                                  | Keramik (oh.Ziegelei u.<br>Baukeramik) .....         | 494 336                     | 231                  | 19 629             | 472 611              | 4 424                    | -                   | 2 559                 |
| 26.21                                 | H.v.keramischen Haus-<br>haltsw.u.Ziergegenst. ..    | 108 875                     | 173                  | 958                | 107 848              | -                        | -                   | 104                   |
| 26.22                                 | H.v.Sanitärkeramik .....                             | 68 055                      | -                    | 16 751             | 49 767               | 1 623                    | -                   | 86                    |
| 26.23                                 | H.v.Isolatoren u.<br>Isolierteilen a.Keramik         | 66 060                      | -                    | -                  | 66 301               | 800                      | -                   | 1 041                 |
| 26.24                                 | H.v.keramischen Erzeugn.<br>f.sonst.techn.Zwecke ... | 35 860                      | -                    | -                  | 35 665               | 195                      | -                   | -                     |
| 26.25                                 | H.v.keramischen<br>Erzeugnissen ang .....            | 34 221                      | -                    | 1 920              | 32 262               | 39                       | -                   | -                     |
| 26.26                                 | H.v.feuerfesten<br>keramischen Werkstoffen           | 181 265                     | 58                   | -                  | 180 768              | 1 767                    | -                   | 1 328                 |
| 26.30                                 | H.v.keramischen Wand-u.<br>Bodenfliesen u.-platten   | 151 670                     | -                    | 9 829              | 141 841              | -                        | -                   | -                     |
| 26.40                                 | Ziegelei,H.v.sonst.<br>Baukeramik .....              | 573 781                     | 176                  | 26 715             | 547 833              | 239                      | 427                 | 755                   |
| 26.5                                  | H.v.Zement,Kalk u.<br>gebranntem Gips .....          | 3 065 520                   | 63                   | 73 910             | 2 893 671            | 124 953                  | 2 449               | 24 628                |
| 26.51                                 | H.v.Zement .....                                     | 2 601 958                   | 63                   | 38 218             | 2 459 807            | 118 376                  | 2 449               | 12 057                |
| 26.52                                 | H.v.Kalk .....                                       | 336 212                     | -                    | -                  | 342 206              | 6 577                    | -                   | 12 571                |
| 26.53                                 | H.v.gebranntem Gips .....                            | 127 350                     | -                    | 35 692             | 91 658               | -                        | -                   | -                     |
| 26.6                                  | H.v.Erzeugnissen a.<br>Beton,Zement u.Gips ....      | 887 539                     | 1 434                | 3 768              | 866 531              | 20 703                   | 774                 | 4 123                 |
| 26.61                                 | H.v.Betonerzeugnissen f.<br>d.Bau u.Kalksandsteinen  | 471 676                     | -                    | 2 322              | 466 594              | 6 886                    | 267                 | 3 859                 |
| 26.62                                 | H.v.Gipserzeugnissen f.<br>d.Bau .....               | 125 356                     | -                    | -                  | 118 093              | 7 348                    | -                   | 85                    |
| 26.63                                 | H.v.Transportbeton .....                             | 111 902                     | -                    | 1 076              | 107 030              | 3 796                    | -                   | -                     |
| 26.64                                 | H.v.Mörtel .....                                     | 112 767                     | 775                  | 347                | 109 119              | 2 673                    | 39                  | 108                   |
| 26.65                                 | H.v.Faserzementwaren .....                           | 47 461                      | 398                  | -                  | 47 504               | -                        | 370                 | 71                    |
| 26.66                                 | H.v.Erzeugnissen a.<br>Beton,Zement u.Gips ang       | 18 377                      | 261                  | 23                 | 18 191               | -                        | 98                  | -                     |
| 26.70                                 | Be-u.Verarb.v.Natur-<br>steinen ang .....            | 63 514                      | 1 198                | 2 025              | 61 335               | 38                       | 862                 | 220                   |
| 26.8                                  | H.v.sonst.Mineral-<br>erzeugnissen .....             | 626 163                     | 7 681                | 355                | 623 694              | 669                      | 6 186               | 50                    |
| 26.81                                 | H.v.Mühl-,Polier-u.ä.<br>Steinen,Schleifwerkzeug.    | 75 064                      | -                    | -                  | 74 964               | 100                      | -                   | -                     |
| 26.82                                 | H.v.Mineraler-<br>zeugnissen ang .....               | 551 099                     | 7 681                | 355                | 548 730              | 569                      | 6 186               | 50                    |
| DJ                                    | Metallerzg.u.-bearb.,<br>H.v.Metallerzeugnissen .    | 31 847 668                  | 68 948               | 3 516 762          | 29 139 964           | 857 724                  | 65 856              | 1 669 874             |
| 27                                    | Metallerzg.u.-bearbeitung.                           | 26 936 210                  | 62 703               | 3 481 407          | 24 360 965           | 751 098                  | 61 484              | 1 658 479             |
| 27.10                                 | Erzeugung v.Roheisen,<br>Stahl,Ferroleq.(EGKS) ..    | 13 012 750                  | 9 636                | 3 387 172          | 10 717 868           | 377 752                  | 23 292              | 1 456 386             |

1) Klassifikation der Wirtschaftszweige, Ausgabe 1993 (WZ 93).

1 Betriebe  
-----  
1.4 Strombilanz  
1.4.2 Januar - August 1997  
Deutschland  
1 000 kwh

| Nr. der<br>Klas-<br>sifika-<br>tion 1) | Wirtschaftsgliederung                                 | Stromverbrauch<br>insgesamt | Eigenerzeugung       |                    | Fremdbezug           |                          | Abgabe              |                       |
|--|---|-----------------------------|----------------------|--------------------|----------------------|--------------------------|---------------------|-----------------------|
|  |   |                             | aus Wasser-<br>kraft | aus Kohle<br>u. a. | aus öffentl.<br>Netz | von anderen<br>Betrieben | an öffentl.<br>Netz | an andere<br>Betriebe |
| 27.2                                   | H.v.Rohren .....                                      | 863 979                     | -                    | -                  | 854 723              | 49 415                   | 23                  | 40 136                |
| 27.21                                  | H.v.Rohren u.Rohrstücken<br>a.Guß Eisen .....         | 149 423                     | -                    | -                  | 188 436              | 33                       | -                   | 39 046                |
| 27.22                                  | H.v.Stahlrohren u.Rohr-<br>stücken a. Eisen u.Stahl   | 714 556                     | -                    | -                  | 666 287              | 49 382                   | 23                  | 1 090                 |
| 27.3                                   | Sonst.erste Bearb.v.Ei-<br>sen, Stahl, H.v.Ferroleg.  | 871 653                     | 613                  | 377                | 890 687              | 10 112                   | 53                  | 30 083                |
| 27.31                                  | H.v.Blankstahl .....                                  | 64 840                      | 98                   | -                  | 64 773               | -                        | 31                  | -                     |
| 27.32                                  | H.v.Kaltband unter<br>500 mm Breite .....             | 341 421                     | 515                  | 377                | 339 359              | 1 512                    | 22                  | 320                   |
| 27.33                                  | H.v.Kaltprofilen .....                                | 11 197                      | -                    | -                  | 11 075               | 168                      | -                   | 46                    |
| 27.34                                  | H.v.gezogenem Draht .....                             | 268 187                     | -                    | -                  | 274 412              | 8 432                    | -                   | 14 657                |
| 27.35                                  | Erste Bearb.v.Eisen u.<br>Stahl ang, H.v.Ferroleg.    | 186 008                     | -                    | -                  | 201 068              | -                        | -                   | 15 060                |
| 27.4                                   | Erzeugung u.erste Bearb.<br>v.NE-Metallen .....       | 10 048 522                  | 51 510               | 85 392             | 9 807 658            | 270 055                  | 37 945              | 128 148               |
| 27.41                                  | Erzeugung u.erste Bearb.<br>v.Edelmetallen .....      | 27 561                      | -                    | -                  | 27 561               | -                        | -                   | -                     |
| 27.42                                  | Erzeugung u.erste Bearb.<br>v.Aluminium .....         | 7 679 984                   | 45 186               | 61 190             | 7 433 668            | 234 404                  | 18 050              | 76 414                |
| 27.43                                  | Erzeugung u.erste Bearb.<br>v.Blei, Zink u.Zinn ..... | 822 343                     | 1 050                | 4 614              | 835 145              | 33 386                   | 19 895              | 31 957                |
| 27.44                                  | Erzeugung u.erste Bearb.<br>v.Kupfer .....            | 1 337 805                   | 5 274                | 19 588             | 1 331 636            | 999                      | -                   | 19 752                |
| 27.45                                  | Erzeugung u.erste Bearb.<br>v.sonst.NE-Metallen ....  | 180 829                     | -                    | -                  | 179 588              | 1 266                    | -                   | 25                    |
| 27.5                                   | Gießereiindustrie .....                               | 2 139 306                   | 944                  | 8 466              | 2 090 029            | 43 764                   | 171                 | 3 726                 |
| 27.51                                  | Eisengießerei .....                                   | 1 379 338                   | 944                  | 8 284              | 1 350 119            | 22 642                   | 146                 | 2 505                 |
| 27.52                                  | Stahlgießerei .....                                   | 210 118                     | -                    | -                  | 203 213              | 7 828                    | -                   | 923                   |
| 27.53                                  | Leichtmetallgießerei .....                            | 467 266                     | -                    | 182                | 456 926              | 10 410                   | 25                  | 227                   |
| 27.54                                  | Buntmetallgießerei .....                              | 82 584                      | -                    | -                  | 79 771               | 2 884                    | -                   | 71                    |
| 28                                     | H.v.Metallerzeugnissen ...                            | 4 911 458                   | 6 245                | 35 355             | 4 778 999            | 106 626                  | 4 372               | 11 395                |
| 28.1                                   | Stahl-u.Leichtmetallbau ..                            | 387 216                     | 528                  | 8 822              | 373 144              | 8 875                    | 2 412               | 1 741                 |
| 28.11                                  | H.v.Stahl-u.Leicht-<br>metallkonstruktionen ...       | 310 457                     | 528                  | 6 424              | 298 870              | 8 611                    | 2 412               | 1 564                 |
| 28.12                                  | H.v.Ausbauelementen a.<br>Stahl u.Leichtmetall ...    | 76 759                      | -                    | 2 398              | 74 274               | 264                      | -                   | 177                   |
| 28.2                                   | Kessel-u.Behälterbau<br>(oh.H.v.Dampfkesseln) ..      | 215 369                     | -                    | 225                | 214 413              | 1 082                    | -                   | 351                   |
| 28.21                                  | H.v.Tanks u.Sammel-<br>behältern .....                | 57 894                      | -                    | 88                 | 57 042               | 1 027                    | -                   | 263                   |
| 28.22                                  | H.v.Zentralheizungs-<br>Heizkörpern u.-kesseln .      | 157 475                     | -                    | 137                | 157 371              | 55                       | -                   | 88                    |
| 28.30                                  | H.v.Dampfkesseln (oh.<br>Zentralheizungskessel) .     | 74 538                      | -                    | -                  | 71 293               | 3 358                    | -                   | 113                   |
| 28.40                                  | H.v.Schmiede-, Press-,<br>Zieh-, Stanzteilen u.ä. .   | 1 148 164                   | 1 914                | 2 865              | 1 134 307            | 14 065                   | 298                 | 4 689                 |
| 28.5                                   | Oberfläch.veredlg., Wär-<br>mebehandlg., Mechanik ang | 817 651                     | 940                  | 14 785             | 787 255              | 18 138                   | 477                 | 2 990                 |
| 28.51                                  | Oberfläch.veredlg.u.<br>Wärmebehandlung .....         | 609 854                     | 17                   | 13 643             | 583 576              | 15 666                   | 109                 | 2 939                 |
| 28.52                                  | Mechanik ang .....                                    | 207 797                     | 923                  | 1 142              | 203 679              | 2 472                    | 368                 | 51                    |

1) Klassifikation der Wirtschaftszweige, Ausgabe 1993 (WZ 93).

1 Betriebe  
-----  
1.4 Strombilanz  
1.4.2 Januar - August 1997  
Deutschland  
1 000 kwh

| Nr. der<br>Klas-<br>sifika-<br>tion 1) | Wirtschaftsgliederung                                 | Stromverbrauch<br>insgesamt | Eigenerzeugung       |                    | Fremdbezug           |                          | Abgabe              |                       |
|--|---|-----------------------------|----------------------|--------------------|----------------------|--------------------------|---------------------|-----------------------|
|  |   |                             | aus Wasser-<br>kraft | aus Kohle<br>u. a. | aus öffentl.<br>Netz | von anderen<br>Betrieben | an öffentl.<br>Netz | an andere<br>Betriebe |
| 28.6                                   | H.v.Schneidw.,Werkzeug.,<br>Schlössern u.Beschlägen   | 735 691                     | 72                   | 608                | 723 718              | 12 180                   | 3                   | 884                   |
| 28.61                                  | H.v.Schneidwaren u.<br>Bestecken .....                | 50 146                      | -                    | -                  | 50 146               | -                        | -                   | -                     |
| 28.62                                  | H.v.Werkzeugen .....                                  | 421 482                     | -                    | 8                  | 410 356              | 11 893                   | -                   | 775                   |
| 28.63                                  | H.v.Schlössern u.<br>Beschlägen .....                 | 264 063                     | 72                   | 600                | 263 216              | 287                      | 3                   | 109                   |
| 28.7                                   | H.v.sonst.EBM-Waren .....                             | 1 532 829                   | 2 791                | 8 050              | 1 474 869            | 48 928                   | 1 182               | 627                   |
| 28.71                                  | H.v.Behältern a.Eisen u.<br>Stahl .....               | 38 700                      | -                    | -                  | 38 700               | -                        | -                   | -                     |
| 28.72                                  | H.v.Verpackungen u.<br>Verschlüssen a.Metall ..       | 351 097                     | 1 032                | 40                 | 349 591              | 434                      | -                   | -                     |
| 28.73                                  | H.v.Drahtwaren .....                                  | 270 156                     | -                    | 901                | 236 943              | 32 698                   | -                   | 386                   |
| 28.74                                  | H.v.Schrauben,Nieten,<br>Ketten u.Federn .....        | 459 998                     | 1 751                | 205                | 448 978              | 10 253                   | 1 106               | 83                    |
| 28.75                                  | H.v.EBM-Waren ang .....                               | 412 878                     | 8                    | 6 904              | 400 657              | 5 543                    | 76                  | 158                   |
| DK                                     | Maschinenbau .....                                    | 5 574 097                   | 11 529               | 69 045             | 5 467 077            | 159 992                  | 15 259              | 118 287               |
| 29                                     | Maschinenbau .....                                    | 5 574 097                   | 11 529               | 69 045             | 5 467 077            | 159 992                  | 15 259              | 118 287               |
| 29.1                                   | H.v.Masch.f.d.Erzeugung<br>u.Nutzung v.mech.Energie   | 1 945 681                   | 1 256                | 29 572             | 1 921 348            | 58 784                   | 5 489               | 59 790                |
| 29.11                                  | H.v.Verbrenn.mot.u.Turb.<br>(oh.Strassenfahrz.u.ä.) . | 306 629                     | 387                  | 24 542             | 318 808              | 18 447                   | 5 260               | 50 295                |
| 29.12                                  | H.v.Pumpen u.<br>Kompressoren .....                   | 360 523                     | 203                  | 89                 | 360 871              | 1 862                    | 11                  | 2 491                 |
| 29.13                                  | H.v.Armaturen .....                                   | 395 349                     | 41                   | 666                | 390 759              | 6 422                    | 71                  | 2 468                 |
| 29.14                                  | H.v.Lagern,Getrieben,<br>Zahnradern,Antriebslem.      | 883 180                     | 625                  | 4 275              | 850 910              | 32 053                   | 147                 | 4 536                 |
| 29.2                                   | H.v.sonst.Maschinen f.<br>unspezifische Verwendung    | 906 853                     | 1 075                | 5 672              | 890 912              | 13 821                   | 1 000               | 3 627                 |
| 29.21                                  | H.v.Öfen u.Brennern .....                             | 38 603                      | -                    | -                  | 38 023               | 580                      | -                   | -                     |
| 29.22                                  | H.v.Hebezeugen u.<br>Fördermitteln .....              | 245 262                     | 608                  | 637                | 242 086              | 3 858                    | 84                  | 1 843                 |
| 29.23                                  | H.v.kälte-u.lufttechn.<br>Erzeugn.f.gewerbl.Zwecke    | 211 265                     | 318                  | 103                | 203 336              | 7 931                    | -                   | 423                   |
| 29.24                                  | H.v.Maschinen f.unspezi-<br>fische Verwendung ang ..  | 411 723                     | 149                  | 4 932              | 407 467              | 1 452                    | 916                 | 1 361                 |
| 29.3                                   | H.v.land-u.forstw.<br>Maschinen .....                 | 276 958                     | 62                   | -                  | 286 279              | 518                      | 17                  | 9 884                 |
| 29.31                                  | H.v.Ackerschleppern .....                             | 141 532                     | -                    | -                  | 141 532              | -                        | -                   | -                     |
| 29.32                                  | H.v.sonst.land-u.<br>forstw.Maschinen .....           | 135 426                     | 62                   | -                  | 144 747              | 518                      | 17                  | 9 884                 |
| 29.40                                  | H.v.Werkzeugmaschinen ....                            | 517 518                     | 1 599                | 448                | 517 450              | 12 132                   | 494                 | 13 617                |
| 29.5                                   | H.v.Masch.f.sonst.best.<br>Wirtschaftszweige .....    | 1 404 879                   | 7 515                | 31 637             | 1 331 632            | 71 062                   | 8 259               | 28 708                |
| 29.51                                  | H.v.Masch.f.Metallerzeu-<br>gung,Walzwerkseintr.usw . | 67 695                      | 95                   | 1 029              | 56 091               | 13 750                   | -                   | 3 270                 |
| 29.52                                  | H.v.Bergwerks-,Bau-u.<br>Baustoffmaschinen .....      | 214 301                     | -                    | -                  | 214 559              | 4 934                    | 213                 | 4 979                 |
| 29.53                                  | H.v.Masch.f.Ernährungs-<br>gewerbe u.Tabakverarb. .   | 88 607                      | -                    | 8                  | 87 655               | 1 825                    | -                   | 881                   |
| 29.54                                  | H.v.Masch.f.d.Textil-,<br>Bekleidg.-u.Ledergewerbe    | 239 365                     | -                    | -                  | 239 659              | 2 237                    | -                   | 2 531                 |
| 29.55                                  | H.v.Masch.f.d.Papier-<br>gewerbe .....                | 78 261                      | 139                  | 53                 | 68 883               | 14 806                   | -                   | 5 620                 |

1) Klassifikation der Wirtschaftszweige, Ausgabe 1993 (WZ 93).

1 Betriebe  
-----  
1.4 Strombilanz  
1.4.2 Januar - August 1997  
Deutschland  
1 000 kWh

| Nr.der<br>Klas-<br>sifika-<br>tion 1) | Wirtschaftsgliederung                                | Stromverbrauch<br>insgesamt | Eigenerzeugung       |                    | Fremdbezug           |                          | Abgabe              |                       |
|---------------------------------------|--|-----------------------------|----------------------|--------------------|----------------------|--------------------------|---------------------|-----------------------|
|                                       |  |                             | aus Wasser-<br>kraft | aus Kohle<br>u. a. | aus öffentl.<br>Netz | von anderen<br>Betrieben | an öffentl.<br>Netz | an andere<br>Betriebe |
| 29.56                                 | H.v.Masch.f.best.Wirt-<br>schaftszweige ang .....    | 716 650                     | 7 281                | 30 547             | 664 785              | 33 510                   | 8 046               | 11 427                |
| 29.60                                 | H.v.Waffen u.Munition ....                           | 73 790                      | -                    | 903                | 69 684               | 3 223                    | -                   | 20                    |
| 29.7                                  | H.v.Haushaltsgeräten ang .                           | 448 418                     | 22                   | 813                | 449 772              | 452                      | -                   | 2 641                 |
| 29.71                                 | H.v.elektrischen<br>Haushaltsgeräten .....           | 413 975                     | 22                   | 771                | 415 365              | 452                      | -                   | 2 635                 |
| 29.72                                 | H.v.nichtelektrischen<br>Heiz-,Koch-u.ä.Gerät.ang    | 34 443                      | -                    | 42                 | 34 407               | -                        | -                   | 6                     |
| DL                                    | H.v.Büromasch.,Dv-Gerät.<br>u.-einr.;Elektrotech.usw | 6 047 294                   | 2 084                | 45 919             | 5 837 301            | 203 090                  | 7 433               | 33 867                |
| 30.0                                  | H.v.Büromasch.,Dv-Gerät.<br>u.-einr. ....            | 302 359                     | 427                  | 9 902              | 287 590              | 4 592                    | 73                  | 79                    |
| 30.01                                 | H.v.Büromaschinen .....                              | 40 642                      | -                    | 96                 | 40 577               | -                        | -                   | 31                    |
| 30.02                                 | H.v.Dv-Gerät.u.-einr. ....                           | 261 717                     | 427                  | 9 806              | 247 013              | 4 592                    | 73                  | 48                    |
| 31                                    | H.v.Geräten d.Elekttriz.<br>erzg.,-verteilung u.ä. . | 3 206 969                   | 833                  | 23 322             | 3 076 773            | 132 622                  | 7 089               | 19 492                |
| 31.10                                 | H.v.Elektromotoren,Gene-<br>ratoren,Transformatoren  | 437 293                     | 686                  | 2 339              | 428 746              | 9 446                    | 2 339               | 1 585                 |
| 31.20                                 | H.v.Elekttriz.vertlg.-u.<br>-schalteinrichtungen ... | 1 000 953                   | -                    | 1 761              | 998 572              | 3 497                    | 116                 | 2 761                 |
| 31.30                                 | H.v.isol.Elektrokabeln,<br>-leitungen u.-drähten ..  | 512 507                     | 147                  | 5                  | 497 976              | 14 379                   | -                   | -                     |
| 31.40                                 | H.v.Akkumulatoren u.<br>Batterien .....              | 198 253                     | -                    | -                  | 197 921              | 762                      | -                   | 430                   |
| 31.50                                 | H.v.elektrischen Lampen<br>u.Leuchten .....          | 228 078                     | -                    | 543                | 227 535              | -                        | -                   | -                     |
| 31.6                                  | H.v.elekt.r.Ausrüstg.ang ..                          | 829 885                     | -                    | 18 674             | 726 023              | 104 538                  | 4 634               | 14 716                |
| 31.61                                 | H.v.elekt.r.Ausrüstg.f.<br>Motoren u.Fahrzeuge ang   | 391 072                     | -                    | 18 674             | 391 739              | -                        | 4 634               | 14 707                |
| 31.62                                 | H.v.sonst.elekt.r.<br>Ausrüstg.ang .....             | 438 813                     | -                    | -                  | 334 284              | 104 538                  | -                   | 9                     |
| 32                                    | Rundfunk-,Fernseh-u.<br>Nachrichtentechnik .....     | 1 572 399                   | 418                  | 10 989             | 1 517 444            | 54 373                   | -                   | 10 825                |
| 32.10                                 | H.v.elektronischen<br>Bauelementen .....             | 1 227 770                   | 124                  | 10 801             | 1 189 920            | 37 395                   | -                   | 10 470                |
| 32.20                                 | H.v.nachrichtentechni-<br>schen Geräten u.Einr. ..   | 223 119                     | -                    | -                  | 221 203              | 2 254                    | -                   | 338                   |
| 32.30                                 | H.v.Rundfunk-,Fernseh-,<br>phono-,videotechn.Gerät.  | 121 510                     | 294                  | 188                | 106 321              | 14 724                   | -                   | 17                    |
| 33                                    | Medizin-,Mess-,Steuer-<br>u.Regelungstechnik,Optik   | 965 567                     | 406                  | 1 706              | 955 494              | 11 503                   | 271                 | 3 271                 |
| 33.10                                 | H.v.med.Geräten u.ortho-<br>pädischen Vorrichtungen  | 342 425                     | 57                   | 162                | 340 158              | 2 056                    | -                   | 8                     |
| 33.20                                 | H.v.Meß-,Kontroll-,<br>Navig.-u.ä.Instr.u.Vorr.      | 369 327                     | 115                  | 760                | 363 473              | 5 789                    | 70                  | 740                   |
| 33.30                                 | H.v.industriellen<br>Prozeß-Steuerungsanlg. .        | 15 715                      | -                    | -                  | 15 125               | 1 117                    | -                   | 527                   |
| 33.40                                 | H.v.optischen u.<br>fotografischen Geräten .         | 211 451                     | -                    | 784                | 210 719              | 1 642                    | -                   | 1 694                 |
| 33.50                                 | H.v.Uhren .....                                      | 26 649                      | 234                  | -                  | 26 019               | 899                      | 201                 | 302                   |
| DM                                    | Fahrzeugbau .....                                    | 9 784 757                   | 7 444                | 309 895            | 9 348 417            | 208 046                  | 6 445               | 82 600                |
| 34                                    | H.v.Kraftwagen u.<br>Kraftwagenteilen .....          | 8 768 772                   | 7 444                | 263 912            | 8 469 755            | 94 966                   | 2 462               | 64 843                |

1) Klassifikation der Wirtschaftszweige, Ausgabe 1993 (WZ 93).

1 Betriebe  
1.4 Strombilanz  
1.4.2 Januar - August 1997  
Deutschland  
1 000 kWh

| Nr. der<br>Klas-<br>sifika-<br>tion 1) | Wirtschaftsgliederung                                | Stromverbrauch<br>insgesamt | Eigenerzeugung       |                    | Fremdbezug           |                          | Abgabe              |                       |
|--|--|-----------------------------|----------------------|--------------------|----------------------|--------------------------|---------------------|-----------------------|
|  |  |                             | aus Wasser-<br>kraft | aus Kohle<br>u. a. | aus öffentl.<br>Netz | von anderen<br>Betrieben | an öffentl.<br>Netz | an andere<br>Betriebe |
| 34.10                                  | H.v.Kraftwagen u.<br>Kraftwagenmotoren .....         | 4 925 995                   | -                    | 259 725            | 4 653 858            | 68 565                   | 1 112               | 55 041                |
| 34.20                                  | H.v.Karosserien,<br>Aufbauten u.Anhängern ..         | 240 383                     | 317                  | 1 163              | 237 839              | 1 369                    | 1                   | 304                   |
| 34.30                                  | H.v.Teilen u.ä.f.Kraft-<br>wagen u. deren Motoren .. | 3 602 394                   | 7 127                | 3 024              | 3 578 058            | 25 032                   | 1 349               | 9 498                 |
| 35                                     | Sonst.Fahrzeugbau .....                              | 1 015 985                   | -                    | 45 983             | 878 662              | 113 080                  | 3 983               | 17 757                |
| 35.1                                   | Schiffbau .....                                      | 231 694                     | -                    | 30 258             | 213 941              | 6 235                    | 3 918               | 14 822                |
| 35.11                                  | Schiffbau (oh.Boots-u.<br>Yachtbau) .....            | 224 002                     | -                    | 30 258             | 206 249              | 6 235                    | 3 918               | 14 822                |
| 35.12                                  | Boots- u.Yachtbau .....                              | 7 692                       | -                    | -                  | 7 692                | -                        | -                   | -                     |
| 35.20                                  | Schienenfahrzeugbau .....                            | 234 533                     | -                    | 4 870              | 192 602              | 40 036                   | 65                  | 2 910                 |
| 35.30                                  | Luft-u.Raumfahrzeugbau ...                           | 467 941                     | -                    | 10 855             | 393 495              | 63 616                   | -                   | 25                    |
| 35.4                                   | H.v.Krafträdern,Fahrrä-<br>dern u.Behindertenfahrrz. | 69 620                      | -                    | -                  | 66 427               | 3 193                    | -                   | -                     |
| 35.41                                  | H.v.Krafträdern .....                                | 34 887                      | -                    | -                  | 31 846               | 3 041                    | -                   | -                     |
| 35.42                                  | H.v.Fahrrädern .....                                 | 30 142                      | -                    | -                  | 29 990               | 152                      | -                   | -                     |
| 35.43                                  | H.v.Behinderten-<br>fahrzeugen .....                 | 4 591                       | -                    | -                  | 4 591                | -                        | -                   | -                     |
| 35.50                                  | Fahrzeugbau ang .....                                | 12 197                      | -                    | -                  | 12 197               | -                        | -                   | -                     |
| DN                                     | H.v.Möbeln,Schmuck,Mu-<br>sikinstr.usw,Recycling .   | 1 474 164                   | 2 460                | 62 825             | 1 394 575            | 28 351                   | 4 135               | 9 912                 |
| 36                                     | H.v.Möbeln,Schmuck,<br>Musikinstr.,Sportger.usw      | 1 302 236                   | 2 460                | 50 226             | 1 246 586            | 12 221                   | 3 764               | 5 493                 |
| 36.1                                   | H.v.Möbeln .....                                     | 965 175                     | 784                  | 28 222             | 933 557              | 6 729                    | 3 095               | 1 022                 |
| 36.11                                  | H.v.Sitzmöbeln .....                                 | 161 204                     | 344                  | 8 356              | 153 659              | 323                      | 1 267               | 211                   |
| 36.12                                  | H.v.Büro-u.Ladenmöbeln ...                           | 136 903                     | -                    | 155                | 136 693              | 72                       | -                   | 17                    |
| 36.13                                  | H.v.Küchenmöbeln .....                               | 140 836                     | -                    | 83                 | 140 452              | 468                      | 26                  | 141                   |
| 36.14                                  | H.v.sonst.Möbeln .....                               | 507 135                     | 440                  | 19 292             | 487 719              | 2 139                    | 1 802               | 653                   |
| 36.15                                  | H.v.Matratzen .....                                  | 19 097                      | -                    | 336                | 15 034               | 3 727                    | -                   | -                     |
| 36.2                                   | H.v.Schmuck u.ä.<br>Erzeugnissen .....               | 13 496                      | -                    | -                  | 13 496               | -                        | -                   | -                     |
| 36.21                                  | Prägen v.Münzen u.<br>Medaillen .....                | .                           | .                    | .                  | .                    | .                        | .                   | .                     |
| 36.22                                  | H.v.Schmuck,Gold-u.<br>Silberschmiedewaren ....      | .                           | .                    | .                  | .                    | .                        | .                   | .                     |
| 36.30                                  | H.v.Musikinstrumenten ....                           | 16 799                      | -                    | -                  | 16 169               | 630                      | -                   | -                     |
| 36.40                                  | H.v.Sportgeräten .....                               | 21 661                      | -                    | -                  | 22 071               | -                        | -                   | 410                   |
| 36.50                                  | H.v.Spielwaren .....                                 | 79 987                      | -                    | 1 198              | 82 604               | 53                       | -                   | 3 868                 |
| 36.6                                   | H.v.sonst.Erzeugnissen ...                           | 205 118                     | 1 676                | 20 806             | 178 689              | 4 809                    | 669                 | 193                   |
| 36.61                                  | H.v.Pantasieschmuck .....                            | 3 953                       | -                    | -                  | 3 851                | 102                      | -                   | -                     |
| 36.62                                  | H.v.Besen u.Bürsten .....                            | 37 198                      | 313                  | -                  | 37 015               | -                        | 130                 | -                     |
| 36.63                                  | H.v.Erzeugnissen ang .....                           | 163 967                     | 1 363                | 20 806             | 137 823              | 4 707                    | 539                 | 193                   |
| 37                                     | Recycling .....                                      | 171 928                     | -                    | 12 599             | 147 989              | 16 130                   | 371                 | 4 419                 |
| 37.10                                  | Recycling v.Schrott .....                            | 64 076                      | -                    | 453                | 62 051               | 1 959                    | 179                 | 208                   |
| 37.20                                  | Recycling v.nichtmetall.<br>Altmet.u.Reststoffen ... | 107 852                     | -                    | 12 146             | 85 938               | 14 171                   | 192                 | 4 211                 |

1) Klassifikation der Wirtschaftszweige, Ausgabe 1993 (WZ 93).

2 Fachliche Betriebsteile  
2.1 Fachliche Betriebsteile und Beschäftigte  
2.1.1 Im August 1997  
Deutschland

| Land<br>Hauptgruppen             | Betriebssteile |                                 | Beschäftigte |                     |           |                      |             |
|----------------------------------|----------------|---------------------------------|--------------|---------------------|-----------|----------------------|-------------|
|                                  | Insgesamt      | Veränd.<br>zum Vor-<br>jahresm. | Arbeiter     | Ange-<br>stellte 1) | Insgesamt | Veränderung zum Vor- |             |
|                                  |                |                                 |              |                     |           | monat                | jahresmonat |
|                                  | Anzahl         | %                               | Anzahl       |                     |           | %                    |             |
| Baden-Württemberg .....          | 12 053         | -2,1                            | 739 247      | 449 462             | 1 188 709 | 0,3                  | -0,9        |
| Bayern .....                     | 10 940         | -3,5                            | 727 453      | 419 861             | 1 147 314 | 0,3                  | -2,3        |
| Berlin .....                     | 1 255          | -4,6                            | 69 158       | 52 832              | 121 990   | -0,4                 | -8,3        |
| Brandenburg .....                | 1 243          | 4,3                             | 60 920       | 28 913              | 89 833    | 0,1                  | 0,1         |
| Bremen .....                     | 465            | -1,5                            | 42 461       | 23 444              | 65 905    | -0,3                 | 0,4         |
| Hamburg .....                    | 846            | -1,2                            | 47 000       | 54 145              | 101 145   | 1,0                  | -4,1        |
| Hessen .....                     | 4 311          | -4,4                            | 278 016      | 176 652             | 454 668   | 0,0                  | -6,8        |
| Mecklenburg-Vorpommern .....     | 550            | -2,7                            | 30 426       | 11 876              | 42 302    | 1,1                  | -7,7        |
| Niedersachsen .....              | 5 029          | -2,6                            | 371 727      | 162 390             | 534 117   | 0,0                  | -1,9        |
| Nordrhein-Westfalen .....        | 13 995         | -2,3                            | 978 154      | 517 990             | 1 496 144 | 0,2                  | -3,9        |
| Rheinland-Pfalz .....            | 2 829          | -0,5                            | 194 793      | 102 146             | 296 939   | 0,3                  | -1,7        |
| Saarland .....                   | 559            | -2,8                            | 78 782       | 25 986              | 104 768   | 0,2                  | -2,3        |
| Sachsen .....                    | 2 974          | -2,9                            | 136 572      | 57 305              | 193 877   | 1,3                  | -4,3        |
| Sachsen-Anhalt .....             | 1 521          | 2,4                             | 67 904       | 29 728              | 97 632    | 1,0                  | -5,4        |
| Schleswig-Holstein .....         | 1 751          | -1,8                            | 88 783       | 52 995              | 141 778   | 0,7                  | -1,6        |
| Thüringen .....                  | 1 535          | 0,1                             | 77 231       | 28 634              | 105 865   | 1,2                  | 0,0         |
| Deutschland .....                | 61 856         | -2,3                            | 3 988 627    | 2 194 359           | 6 182 986 | 0,3                  | -2,9        |
| Früheres Bundesgebiet .....      | 53 705         | -2,6                            | 3 605 001    | 2 029 511           | 5 634 512 | 0,2                  | -2,8        |
| Neue Länder und Berlin-Ost ..... | 8 151          | -0,3                            | 383 626      | 164 848             | 548 474   | 0,9                  | -3,7        |
| Vorleistungsgüterproduzenten     |                |                                 |              |                     |           |                      |             |
| Deutschland .....                | 30 280         | -1,4                            | 1 950 084    | 908 282             | 2 858 366 | 0,6                  | -1,9        |
| Früheres Bundesgebiet .....      | 26 290         | -2,1                            | 1 769 807    | 839 627             | 2 609 434 | 0,5                  | -2,0        |
| Neue Länder und Berlin-Ost ..... | 3 990          | 3,4                             | 180 277      | 68 655              | 248 932   | 1,2                  | -0,8        |
| Investitionsgüterproduzenten     |                |                                 |              |                     |           |                      |             |
| Deutschland .....                | 17 478         | -1,8                            | 1 276 389    | 777 561             | 2 053 950 | -0,1                 | -3,2        |
| Früheres Bundesgebiet .....      | 15 101         | -2,0                            | 1 159 297    | 725 941             | 1 885 238 | -0,2                 | -2,8        |
| Neue Länder und Berlin-Ost ..... | 2 377          | -0,6                            | 117 092      | 51 620              | 168 712   | 0,6                  | -7,5        |
| Gebrauchsgüterproduzenten        |                |                                 |              |                     |           |                      |             |
| Deutschland .....                | 2 870          | -5,4                            | 202 936      | 89 237              | 292 173   | -0,4                 | -4,8        |
| Früheres Bundesgebiet .....      | 2 516          | -5,9                            | 185 899      | 83 914              | 269 813   | -0,4                 | -5,0        |
| Neue Länder und Berlin-Ost ..... | 354            | -1,4                            | 17 037       | 5 323               | 22 360    | 0,0                  | -2,1        |
| Verbrauchsgüterproduzenten       |                |                                 |              |                     |           |                      |             |
| Deutschland .....                | 11 228         | -4,5                            | 559 218      | 419 279             | 978 497   | 0,4                  | -4,4        |
| Früheres Bundesgebiet .....      | 9 798          | -3,9                            | 489 998      | 380 029             | 870 027   | 0,4                  | -4,4        |
| Neue Länder und Berlin-Ost ..... | 1 430          | -8,6                            | 69 220       | 39 250              | 108 470   | 1,1                  | -4,3        |

1) Einschl. tätiger Inhaber und Mitinhaber sowie unbezahlt mithelfender Familienangehöriger.



2 Fachliche Betriebsteile  
2.1 Fachliche Betriebsteile und Beschäftigte  
2.1.1 Im August 1997

Deutschland

| Nr. der<br>Klas-<br>sifika-<br>tion 1) | Wirtschaftsgliederung                                       | Betriebsteile |                                 | Beschäftigte |                     |           |                      |             |
|--|---|---------------|---------------------------------|--------------|---------------------|-----------|----------------------|-------------|
|  |   | Insgesamt     | Veränd.<br>zum Vor-<br>jahresm. | Arbeiter     | Ange-<br>stellte 2) | Insgesamt | Veränderung zum Vor- |             |
|  |   | Anzahl        | %                               | Anzahl       |                     |           | monat                | jahresmonat |
|  |   |               |                                 |              |                     |           | %                    |             |
| C                                      | Bergbau u. Gew. v. Steinen<br>u. Erden .....                | 1 846         | 0,2                             | 107 411      | 41 155              | 148 566   | -0,1                 | -8,9        |
| CA                                     | Kohlenbergbau, Torfgew.,<br>Gew. v. Erdöl u. Erdgas usw.    | 186           | -4,1                            | 83 381       | 32 266              | 115 647   | -0,2                 | -9,0        |
| 10                                     | Kohlenbergbau, Torf-<br>gewinnung .....                     | 139           | -4,1                            | 81 462       | 28 586              | 110 048   | -0,2                 | -9,3        |
| 10.10                                  | Steinkohlenbergbau u.<br>-brikettherstellung ....           | 56            | -3,5                            | 61 077       | 17 941              | 79 018    | -0,7                 | -8,3        |
| 10.20                                  | Braunkohlenbergbau u.<br>-brikettherstellung ....           | 31            | -                               | 18 724       | 10 270              | 28 994    | 1,1                  | -11,7       |
| 10.30                                  | Torfgewinnung u.<br>-veredlung .....                        | 52            | -7,1                            | 1 661        | 375                 | 2 036     | 0,2                  | -10,6       |
| 11                                     | Gew. v. Erdöl u. Erdgas<br>Erbrg. verb. Dienstleistg.       | 47            | -4,1                            | 1 919        | 3 680               | 5 599     | 0,6                  | -4,8        |
| 11.10                                  | Gew. v. Erdöl u. Erdgas .....                               | .             | .                               | .            | .                   | .         | .                    | .           |
| 11.20                                  | Erbrg. v. Dienstleistg. bei<br>d. Gew. v. Erdöl u. Erdgas . | .             | .                               | .            | .                   | .         | .                    | .           |
| 12.00                                  | Bergbau a. Uran-u.<br>Thoriumerze .....                     | -             | X                               | -            | -                   | -         | X                    | X           |
| CB                                     | Erzbergbau, Gew. v. Steinen<br>u. Erden, sonst. Bergbau ..  | 1 660         | 0,7                             | 24 030       | 8 889               | 32 919    | 0,0                  | -8,5        |
| 13                                     | Erzbergbau .....  | -             | X                               | -            | -                   | -         | X                    | X           |
| 13.10                                  | Eisenerzbergbau .....                                       | -             | X                               | -            | -                   | -         | X                    | X           |
| 13.20                                  | NE-Metallerzbergbau<br>(oh. Uran-u. Thoriumerze)            | -             | X                               | -            | -                   | -         | X                    | X           |
| 14                                     | Gew. v. Steinen u. Erden,<br>sonst. Bergbau .....           | 1 660         | 0,7                             | 24 030       | 8 889               | 32 919    | 0,0                  | -8,5        |
| 14.1                                   | Gew. v. Natursteinen .....                                  | 189           | -4,1                            | 2 468        | 763                 | 3 231     | 0,6                  | -6,0        |
| 14.11                                  | Gew. v. Naturwerksteinen<br>u. Natursteinen ang .....       | .             | .                               | .            | .                   | .         | .                    | .           |
| 14.12                                  | Gew. v. Kalk, Dolom.-, Gips-<br>u. Anhydritstein, Kreide .  | 127           | -2,3                            | 1 934        | 621                 | 2 555     | 0,0                  | -3,5        |
| 14.13                                  | Gew. v. Schiefer .....                                      | .             | .                               | .            | .                   | .         | .                    | .           |
| 14.2                                   | Gew. v. Kies, Sand, Ton<br>u. Kaolin .....                  | 1 405         | 1,3                             | 18 215       | 6 771               | 24 986    | 0,1                  | -3,6        |
| 14.21                                  | Gew. v. Kies u. Sand .....                                  | 1 331         | 1,2                             | 16 722       | 6 188               | 22 910    | 0,1                  | -3,4        |
| 14.22                                  | Gew. v. Ton u. Kaolin .....                                 | 74            | 2,8                             | 1 493        | 583                 | 2 076     | -0,2                 | -5,9        |
| 14.30                                  | Bergbau a. chemische<br>u. Düngemittelminerale ..           | 30            | 15,4                            | 1 217        | 517                 | 1 734     | -4,7                 | -49,4       |
| 14.40                                  | Gew. v. Salz .....  | 16            | -5,9                            | 1 716        | 650                 | 2 366     | 1,5                  | -5,7        |
| 14.50                                  | Gew. v. Steinen u. Erden<br>ang, sonst. Bergbau .....       | 20            | -4,8                            | 414          | 188                 | 602       | -0,7                 | -14,5       |
| D                                      | Verarbeitendes Gewerbe ...                                  | 60 010        | -2,4                            | 3 881 216    | 2 153 204           | 6 034 420 | 0,3                  | -2,7        |
| DA                                     | Ernährungsgewerbe u.<br>Tabakverarbeitung .....             | 6 342         | -3,8                            | 323 720      | 168 672             | 492 392   | 0,9                  | -3,5        |
| 15                                     | Ernährungsgewerbe .....                                     | 6 308         | -3,8                            | 316 347      | 163 711             | 480 058   | 0,9                  | -3,4        |
| 15.1                                   | Schlachten u. Fleisch-<br>verarbeitung .....                | 1 371         | -6,2                            | 67 387       | 25 668              | 93 055    | 0,6                  | -4,7        |
| 15.11                                  | Schlachten (oh. Schlachten<br>v. Geflügel) .....            | 406           | 4,1                             | 12 404       | 4 506               | 16 910    | 1,1                  | 1,3         |
| 15.12                                  | Schlachten v. Geflügel ....                                 | 56            | -9,7                            | 6 095        | 875                 | 6 970     | 0,9                  | 1,2         |
| 15.13                                  | Fleischverarbeitung .....                                   | 909           | -9,9                            | 48 888       | 20 287              | 69 175    | 0,5                  | -6,6        |

1) Klassifikation der Wirtschaftszweige, Ausgabe 1993 (WZ 93).

2) Einschl. tätiger Inhaber und Mitinhaber sowie unbezahlt mithelfender Familienangehöriger.

2 Fachliche Betriebsteile  
2.1 Fachliche Betriebsteile und Beschäftigte  
2.1.1 Im August 1997  
Deutschland

| Nr. der<br>Klas-<br>sifika-<br>tion 1) | Wirtschaftsgliederung                              | Betriebsteile |                                 | Beschäftigte |                     |           |                      |             |
|--|--|---------------|---------------------------------|--------------|---------------------|-----------|----------------------|-------------|
|  |  | Insgesamt     | Veränd.<br>zum Vor-<br>jahresm. | Arbeiter     | Ange-<br>stellte 2) | Insgesamt | Veränderung zum Vor- |             |
|  |  | Anzahl        | %                               | Anzahl       |                     |           | monat                | jahresmonat |
|  |  |               |                                 |              |                     |           | %                    |             |
| 15.20                                  | Fischverarbeitung .....                            | 127           | -8,0                            | 7 592        | 2 103               | 9 695     | 0,3                  | -4,5        |
| 15.3                                   | Obst-u.Gemüsever-<br>arbeitung .....               | 469           | 2,6                             | 21 375       | 7 145               | 28 520    | 0,5                  | -1,8        |
| 15.31                                  | Verarb.v.Kartoffeln .....                          | 71            | -5,3                            | 4 375        | 1 307               | 5 682     | 0,3                  | -2,6        |
| 15.32                                  | H.v.Frucht-u.Gemüse-<br>säften .....               | 174           | 4,8                             | 4 479        | 1 830               | 6 309     | 0,5                  | 3,0         |
| 15.33                                  | Verarb.v.Obst u.<br>Gemüse ang .....               | 224           | 3,7                             | 12 521       | 4 008               | 16 529    | 0,6                  | -3,3        |
| 15.4                                   | H.v.pflanzlichen u.<br>tierischen Ölen u.Fetten    | 85            | -5,6                            | 3 353        | 2 555               | 5 908     | -0,4                 | -8,2        |
| 15.41                                  | H.v.rohen Ölen u.Fetten ..                         | 32            | -11,1                           | 730          | 374                 | 1 104     | -6,1                 | -19,9       |
| 15.42                                  | H.v.raffinierten Ölen u.<br>Fetten .....           | 33            | -                               | 822          | 519                 | 1 341     | 1,3                  | -8,3        |
| 15.43                                  | H.v.Margarine u.ä.<br>Nahrungsfetten .....         | 20            | -4,8                            | 1 801        | 1 662               | 3 463     | 1,0                  | -3,6        |
| 15.5                                   | Milchverarbeitung .....                            | 340           | -2,0                            | 28 668       | 12 627              | 41 295    | -0,1                 | -4,4        |
| 15.51                                  | Milchverarbeitung<br>(oh.H.v.Speiseeis) .....      | 314           | -2,8                            | 25 271       | 11 203              | 36 474    | 0,6                  | -3,5        |
| 15.52                                  | H.v.Speiseeis .....                                | 26            | 8,3                             | 3 397        | 1 424               | 4 821     | -5,1                 | -11,3       |
| 15.6                                   | Mahl-u.SchälMühlen,H.v.<br>Stärke u.Stärkeerzeugn. | 163           | 0,6                             | 6 186        | 3 650               | 9 836     | 1,4                  | -3,2        |
| 15.61                                  | Mahl-u.SchälMühlen .....                           | 126           | -                               | 4 172        | 2 441               | 6 613     | 0,0                  | -3,2        |
| 15.62                                  | H.v.Stärke u.Stärke-<br>erzeugnissen .....         | 37            | 2,8                             | 2 014        | 1 209               | 3 223     | 4,4                  | -3,1        |
| 15.7                                   | H.v.Futtermitteln .....                            | 272           | -2,9                            | 5 792        | 5 551               | 11 343    | 0,8                  | 1,0         |
| 15.71                                  | H.v.Futtermitteln f.<br>Nutztiere .....            | 202           | -5,6                            | 3 990        | 2 971               | 6 961     | 1,0                  | -3,5        |
| 15.72                                  | H.v.Futtermitteln f.<br>sonst.Tiere .....          | 70            | 6,1                             | 1 802        | 2 580               | 4 382     | 0,4                  | 8,9         |
| 15.8                                   | Sonst.Ernährungsgewerbe<br>(oh.Getränkherstellung) | 2 330         | -4,2                            | 130 672      | 75 332              | 206 004   | 1,5                  | -2,4        |
| 15.81                                  | H.v.Backwaren (oh.Dauer-<br>backwaren) .....       | 1 291         | -8,2                            | 59 569       | 43 855              | 103 424   | 1,4                  | -2,4        |
| 15.82                                  | H.v.Dauerbackwaren .....                           | 205           | -0,5                            | 17 472       | 3 414               | 20 886    | 1,7                  | -2,3        |
| 15.83                                  | Zuckerindustrie .....                              | 45            | -8,2                            | 4 682        | 2 180               | 6 862     | 0,4                  | -5,8        |
| 15.84                                  | H.v.Süßwaren(oh.Dauer-<br>backwaren) .....         | 221           | 0,9                             | 26 460       | 8 022               | 34 482    | 4,5                  | -2,3        |
| 15.85                                  | H.v.Teigwaren .....                                | 59            | 1,7                             | 2 058        | 896                 | 2 954     | -1,3                 | -3,8        |
| 15.86                                  | Verarb.v.Kaffee u.Tee,<br>H.v.Kaffee-Ersatz .....  | 66            | -1,5                            | 3 932        | 2 767               | 6 699     | -0,4                 | -5,1        |
| 15.87                                  | H.v.Würzen u.Sößen .....                           | 141           | 3,7                             | 6 096        | 5 450               | 11 546    | 0,4                  | -4,9        |
| 15.88                                  | H.v.homogenisierten u.<br>diätetischen Nahrungsm.  | 35            | 6,1                             | 2 294        | 1 363               | 3 657     | 0,4                  | -6,3        |
| 15.89                                  | H.v.sonst.Nahrungsmit-<br>teln (oh.Getränke) ..... | 267           | 4,3                             | 8 109        | 7 385               | 15 494    | -1,9                 | 3,1         |
| 15.9                                   | Getränkherstellung .....                           | 1 151         | -3,3                            | 45 322       | 29 080              | 74 402    | 0,7                  | -4,7        |
| 15.91                                  | H.v.Spirituosen .....                              | 123           | -3,9                            | 2 809        | 3 093               | 5 902     | 0,8                  | -7,0        |
| 15.92                                  | Alkoholbrennerei .....                             | 25            | -3,9                            | 298          | 176                 | 474       | 4,2                  | -4,4        |
| 15.93                                  | H.v.Wein a.frischen<br>Trauben .....               | 35            | -7,9                            | 1 338        | 1 257               | 2 595     | 0,1                  | -5,6        |
| 15.94                                  | H.v.Apfelwein u.sonst.<br>Fruchtweinen .....       | 29            | -9,4                            | 247          | 114                 | 361       | -7,4                 | -15,9       |

1) Klassifikation der Wirtschaftszweige, Ausgabe 1993 (WZ 93).  
2) Einschl. tätiger Inhaber und Mitinhaber sowie  
unbezahlt mithelfender Familienangehöriger.

2 Fachliche Betriebsteile  
2.1 Fachliche Betriebsteile und Beschäftigte  
2.1.1 Im August 1997

Deutschland

| Nr.der<br>Klas-<br>sifika-<br>tion 1) | Wirtschaftsgliederung                                | Betriebsteile |                                 | Beschäftigte |                     |           |                      |             |
|---------------------------------------|--|---------------|---------------------------------|--------------|---------------------|-----------|----------------------|-------------|
|                                       |  | Insgesamt     | Veränd.<br>zum Vor-<br>jahresm. | Arbeiter     | Ange-<br>stellte 2) | Insgesamt | Veränderung zum Vor- |             |
|                                       |  | Anzahl        | %                               | Anzahl       |                     |           | monat                | jahresmonat |
|                                       |  |               |                                 |              |                     |           | %                    |             |
| 15.95                                 | H.v.Wermutwein u.sonst.<br>aromatisierten Weinen ..  | 3             | -25,0                           | 90           | 42                  | 132       | 9,1                  | 24,5        |
| 15.96                                 | H.v.Bier .....                                       | 428           | -3,2                            | 23 418       | 16 446              | 39 864    | 0,1                  | -7,1        |
| 15.97                                 | H.v.Malz .....                                       | 66            | 1,5                             | 658          | 401                 | 1 059     | 2,4                  | 0,3         |
| 15.98                                 | Mineralbrunnen,H.v.<br>Erfrischungsgetränken ..      | 442           | -2,9                            | 16 464       | 7 551               | 24 015    | 1,6                  | 0,1         |
| 16.00                                 | Tabakverarbeitung .....                              | 34            | -8,1                            | 7 373        | 4 961               | 12 334    | 0,0                  | -6,1        |
| DB                                    | Textil-u.Bekleidungs-<br>gewerbe .....               | 2 937         | -9,6                            | 147 267      | 67 150              | 214 417   | 0,2                  | -5,9        |
| 17                                    | Textilgewerbe .....                                  | 1 826         | -6,5                            | 92 940       | 38 663              | 131 603   | 0,1                  | -3,6        |
| 17.1                                  | Spinnstoffaufbereitung<br>u.Spinnerei .....          | 175           | -9,8                            | 12 960       | 4 122               | 17 082    | -0,5                 | -4,8        |
| 17.11                                 | Baumwollaufbereitung u.<br>-spinnerei .....          | 87            | -4,4                            | 7 048        | 1 833               | 8 881     | -1,3                 | -5,5        |
| 17.12                                 | Wollaufbereitung u.<br>Streichgarnspinnerei ...      | 21            | -12,5                           | 500          | 128                 | 628       | -0,5                 | -8,3        |
| 17.13                                 | Wollaufbereitung u.<br>Kammgarnspinnerei .....       | 22            | -18,5                           | 2 989        | 990                 | 3 979     | 0,9                  | -5,8        |
| 17.14                                 | Flachsaufbereitung u.<br>-spinnerei .....            | 4             | -20,0                           | 191          | 40                  | 231       | 8,5                  | 13,2        |
| 17.15                                 | Zwirnen u.Texturieren v.<br>Filamentgarnen usw ..... | 18            | -5,3                            | 573          | 227                 | 800       | -1,2                 | -6,8        |
| 17.16                                 | Nähgarnfertigung .....                               | 19            | -                               | 1 453        | 882                 | 2 335     | -0,5                 | -0,9        |
| 17.17                                 | Sonst.Spinnstoffaufbe-<br>reitung u.Spinnerei ....   | 4             | -55,6                           | 206          | 22                  | 228       | -2,6                 | 3,6         |
| 17.2                                  | Weberei .....  | 317           | -9,2                            | 17 215       | 8 250               | 25 465    | 0,9                  | -3,6        |
| 17.21                                 | Baumwollweberei .....                                | 173           | -5,0                            | 10 660       | 4 907               | 15 567    | 0,9                  | -1,7        |
| 17.22                                 | Streichgarnweberei .....                             | 14            | -26,3                           | 346          | 176                 | 522       | -0,2                 | -12,6       |
| 17.23                                 | Kammgarnweberei .....                                | 38            | -7,3                            | 2 789        | 1 088               | 3 877     | 2,0                  | -3,7        |
| 17.24                                 | Seiden-u.Filamentgarn-<br>weberei .....              | 57            | -18,6                           | 2 423        | 1 612               | 4 035     | -1,3                 | -9,4        |
| 17.25                                 | Sonst.Weberei .....                                  | 35            | -5,4                            | 997          | 467                 | 1 464     | 3,6                  | -3,1        |
| 17.30                                 | Textilveredlung .....                                | 199           | -9,1                            | 11 823       | 5 216               | 17 039    | -0,4                 | -7,1        |
| 17.40                                 | H.v.konfektion.Textil-<br>waren (oh.Bekleidung) ..   | 428           | -5,5                            | 13 858       | 4 856               | 18 714    | -1,1                 | -4,4        |
| 17.5                                  | Sonst.Textilgewerbe<br>(oh.H.v.Maschenware) ...      | 400           | -4,5                            | 22 703       | 10 428              | 33 131    | 0,8                  | 0,4         |
| 17.51                                 | H.v.Teppichen .....                                  | 65            | -5,8                            | 5 961        | 3 048               | 9 009     | 2,0                  | -0,7        |
| 17.52                                 | H.v.Seilerwaren .....                                | 25            | -3,9                            | 616          | 187                 | 803       | 4,6                  | 1,9         |
| 17.53                                 | H.v.Vliesstoff,Erzeugn.<br>daraus (oh.Bekleidung) .  | 48            | 2,1                             | 3 961        | 1 618               | 5 579     | -1,6                 | 8,7         |
| 17.54                                 | Textilgewerbe ang .....                              | 262           | -5,4                            | 12 165       | 5 575               | 17 740    | 0,9                  | -1,6        |
| 17.60                                 | H.v.gewirktem u.<br>gestricktem Stoff .....          | 93            | -5,1                            | 3 752        | 1 592               | 5 344     | 0,1                  | -4,0        |
| 17.7                                  | H.v.gewirkten u.ge-<br>strickten Fertigerzeugn.      | 214           | -3,2                            | 10 629       | 4 199               | 14 828    | -0,5                 | -5,6        |
| 17.71                                 | H.v.Strumpfwaren .....                               | 50            | -10,7                           | 4 527        | 2 026               | 6 553     | -0,6                 | -7,2        |
| 17.72                                 | H.v.Pullovern,Strick-<br>jacken u.ä. ....            | 164           | -0,6                            | 6 102        | 2 173               | 8 275     | -0,5                 | -4,3        |

1) Klassifikation der Wirtschaftszweige, Ausgabe 1993 (WZ 93).  
2) Einschl. tätiger Inhaber und Mitinhaber sowie  
unbezahlt mithelfender Familienangehöriger.

2 Fachliche Betriebsteile  
2.1 Fachliche Betriebsteile und Beschäftigte  
2.1.1 Im August 1997

Deutschland

| Nr. der<br>Klas-<br>sifikation 1) | Wirtschaftsgliederung                                | Betriebsteile |                                 | Beschäftigte |                     |           |                      |             |
|-----------------------------------|--|---------------|---------------------------------|--------------|---------------------|-----------|----------------------|-------------|
|                                   |  | Insgesamt     | Veränd.<br>zum Vor-<br>jahresm. | Arbeiter     | Ange-<br>stellte 2) | Insgesamt | Veränderung zum Vor- |             |
|                                   |  | Anzahl        | %                               | Anzahl       |                     |           | monat                | jahresmonat |
|                                   |  |               |                                 |              |                     |           | %                    |             |
| 18                                | Bekleidungsgewerbe .....                             | 1 111         | -14,1                           | 54 327       | 28 487              | 82 814    | 0,4                  | -9,4        |
| 18.10                             | H.v.Lederbekleidung .....                            | 24            | -14,3                           | 557          | 175                 | 732       | 2,0                  | -12,9       |
| 18.2                              | H.v.Bekleidung (oh.<br>Lederbekleidung) .....        | 1 070         | -14,3                           | 53 465       | 28 180              | 81 645    | 0,4                  | -9,4        |
| 18.21                             | H.v.Arbeits-u.Berufs-<br>bekleidung .....            | 68            | -11,7                           | 1 851        | 1 038               | 2 889     | -2,6                 | -16,4       |
| 18.22                             | H.v.Oberbekleidg.(oh.Ar-<br>beits-u.Berufsbekleidg.) | 507           | -18,4                           | 30 346       | 18 551              | 48 897    | 0,5                  | -8,5        |
| 18.23                             | H.v.Wäsche .....                                     | 287           | -10,6                           | 14 898       | 6 032               | 20 930    | 0,6                  | -10,9       |
| 18.24                             | H.v.sonst.Bekleidg.u.<br>Bekleidungszubehör .....    | 208           | -9,2                            | 6 370        | 2 559               | 8 929     | 0,0                  | -7,8        |
| 18.30                             | Zurichtung u.Färben v.<br>Fellen,H.v.Pelzwaren ...   | 17            | -5,6                            | 305          | 132                 | 437       | -0,7                 | -1,4        |
| DC                                | Ledergewerbe .....                                   | 357           | -8,7                            | 19 865       | 8 679               | 28 544    | 0,0                  | -6,3        |
| 19                                | Ledergewerbe .....                                   | 357           | -8,7                            | 19 865       | 8 679               | 28 544    | 0,0                  | -6,3        |
| 19.10                             | Ledererzeugung .....                                 | 34            | -8,1                            | 2 397        | 669                 | 3 066     | 0,4                  | 2,0         |
| 19.20                             | Lederverarb.(oh.H.v.Le-<br>derbekleidung u.Schuhen)  | 141           | -10,2                           | 4 965        | 1 965               | 6 930     | -0,4                 | -10,8       |
| 19.30                             | H.v.Schuhen .....                                    | 182           | -7,6                            | 12 503       | 6 045               | 18 548    | 0,1                  | -5,7        |
| DD                                | Holzgewerbe (oh.H.v.<br>Möbeln) .....                | 2 565         | -5,5                            | 87 753       | 27 424              | 115 177   | 0,4                  | -3,7        |
| 20                                | Holzgewerbe (oh.H.v.<br>Möbeln) .....                | 2 565         | -5,5                            | 87 753       | 27 424              | 115 177   | 0,4                  | -3,7        |
| 20.10                             | Säge-,Hobel-u.Holz-<br>imprägnierwerke .....         | 988           | -5,9                            | 19 008       | 5 186               | 24 194    | 0,9                  | -4,6        |
| 20.20                             | Furnier-, Sperrh.-,Holz-<br>faserpl.-u.-spanpl.Werke | 172           | -7,5                            | 16 117       | 4 776               | 20 893    | -0,1                 | -3,0        |
| 20.30                             | H.v.Konstr.-,Fertigb.t.,<br>Ausbauelement.u.ä.a.Holz | 920           | -4,7                            | 39 021       | 14 109              | 53 130    | 0,4                  | -3,9        |
| 20.40                             | H.v.Verpackungsmitteln<br>u.Lagerbehältern a.Holz    | 198           | -8,3                            | 4 156        | 859                 | 5 015     | 1,5                  | -0,3        |
| 20.5                              | H.v.Holzwaren ang,Kork-,<br>Flecht-u.Korbwaren ..... | 287           | -3,0                            | 9 451        | 2 494               | 11 945    | -0,5                 | -3,2        |
| 20.51                             | H.v.Holzwaren ang,<br>Veredig.v.Holzwaren .....      | 274           | -2,8                            | 9 242        | 2 357               | 11 599    | -0,6                 | -3,0        |
| 20.52                             | H.v.Kork-,Flecht-u.<br>Korbwaren .....               | 13            | -7,1                            | 209          | 137                 | 346       | 4,2                  | -10,8       |
| DE                                | Papier-,Verlags-u.<br>Druckgewerbe .....             | 5 143         | -0,8                            | 223 275      | 174 210             | 397 485   | 0,4                  | -1,8        |
| 21                                | Papiergewerbe .....                                  | 1 397         | -3,5                            | 104 409      | 39 767              | 144 176   | 0,3                  | -2,3        |
| 21.1                              | H.v.Holzstoff,Zellstoff,<br>Papier,Karton u.Pappe .. | 290           | -2,0                            | 35 970       | 13 177              | 49 147    | 0,3                  | -2,1        |
| 21.11                             | H.v.Holzstoff u.<br>Zellstoff .....                  | 21            | -8,7                            | 1 673        | 506                 | 2 179     | -1,0                 | 7,1         |
| 21.12                             | H.v.Papier,Karton u.<br>Pappe .....                  | 269           | -1,5                            | 34 297       | 12 671              | 46 968    | 0,3                  | -2,5        |
| 21.2                              | Papier-,Karton-u.Pappe-<br>verarbeitung .....        | 1 107         | -3,9                            | 68 439       | 26 590              | 95 029    | 0,3                  | -2,3        |
| 21.21                             | H.v.Wellpapier u.-pappe,<br>Verpackungsmitteln ..... | 546           | -4,0                            | 36 749       | 13 241              | 49 990    | 0,3                  | -2,3        |
| 21.22                             | H.v.Haushalts-u.Hygiene-<br>art.a.Zellstoff u.Papier | 67            | -2,9                            | 10 556       | 3 109               | 13 665    | 1,0                  | -1,1        |
| 21.23                             | H.v.Schreibwaren,Büro-<br>bedarf a.Papier u.Pappe    | 183           | -1,6                            | 8 322        | 4 672               | 12 994    | -0,6                 | -3,0        |

1) Klassifikation der Wirtschaftszweige, Ausgabe 1993 (WZ 93).  
2) Einschl. tätiger Inhaber und Mitinhaber sowie  
unbezahlt mithelfender Familienangehöriger.

2 Fachliche Betriebsteile  
2.1 Fachliche Betriebsteile und Beschäftigte  
2.1.1 Im August 1997  
Deutschland

| Nr. der<br>Klas-<br>sifika-<br>tion 1) | Wirtschaftsgliederung                                  | Betriebsteile |                                 | Beschäftigte |                     |           |                      |             |
|--|--|---------------|---------------------------------|--------------|---------------------|-----------|----------------------|-------------|
|  |  | Insgesamt     | Veränd.<br>zum Vor-<br>jahresm. | Arbeiter     | Ange-<br>stellte 2) | Insgesamt | Veränderung zum Vor- |             |
|  |  | Anzahl        | %                               | Anzahl       |                     |           | monat                | jahresmonat |
|  |  |               |                                 |              |                     |           | %                    |             |
| 21.24                                  | H.v.Tapeten .....                                      | 20            | -4,8                            | 1 977        | 802                 | 2 779     | 0,9                  | -4,8        |
| 21.25                                  | H.v.sonst.Waren aus<br>Papier, Karton u. Pappe ..      | 291           | -5,2                            | 10 835       | 4 766               | 15 601    | 0,7                  | -2,5        |
| 22                                     | Verlags-, Druckgewerbe,<br>Vervielfältigung .....      | 3 746         | 0,2                             | 118 866      | 134 443             | 253 309   | 0,4                  | -1,5        |
| 22.1                                   | Verlagsgewerbe .....                                   | 1 219         | 3,5                             | 14 382       | 89 070              | 103 452   | -0,3                 | 0,0         |
| 22.11                                  | Buchverlag u. Musikverlag .                            | 343           | 5,5                             | 1 757        | 18 441              | 20 198    | 0,1                  | 2,3         |
| 22.12                                  | Zeitungsv. ....  | 356           | 9,2                             | 9 195        | 44 377              | 53 572    | -1,8                 | 0,8         |
| 22.13                                  | Zeitschriftenverlag .....                              | 416           | -3,5                            | 1 870        | 24 756              | 26 626    | 2,3                  | -3,6        |
| 22.14                                  | Verlag v. bespielten<br>Tonträgern .....               | 22            | 4,8                             | 216          | 417                 | 633       | -0,6                 | 14,1        |
| 22.15                                  | Sonst. Verlagsgewerbe .....                            | 82            | 9,3                             | 1 344        | 1 079               | 2 423     | 1,0                  | 2,8         |
| 22.2                                   | Druckgewerbe .....                                     | 2 488         | -1,4                            | 101 505      | 43 376              | 144 881   | 1,0                  | -2,9        |
| 22.21                                  | Zeitungsdruckerei .....                                | 104           | -5,5                            | 9 311        | 2 974               | 12 285    | 2,4                  | -2,2        |
| 22.22                                  | Druckerei (oh. Zeitungs-<br>druckerei) .....           | 1 710         | -1,4                            | 78 739       | 31 903              | 110 642   | 0,8                  | -2,8        |
| 22.23                                  | Druckweiterverarbeitung ..                             | 201           | 2,0                             | 8 069        | 1 744               | 9 813     | 1,4                  | 1,2         |
| 22.24                                  | Satzherstellung u.<br>Reproduktion .....               | 372           | -5,6                            | 4 359        | 5 524               | 9 883     | 0,6                  | -9,1        |
| 22.25                                  | Sonst. Druckgewerbe .....                              | 101           | 14,8                            | 1 027        | 1 231               | 2 258     | 0,9                  | 0,7         |
| 22.3                                   | Vervielf. v. besc. Ton-,<br>Bild- u. Datenträgern .... | 39            | 8,3                             | 2 979        | 1 997               | 4 976     | 0,3                  | 8,1         |
| 22.31                                  | Vervielfältigung v.<br>bespielten Tonträgern ..        | 16            | 6,7                             | 2 397        | 1 423               | 3 820     | -1,6                 | 0,5         |
| 22.32                                  | Vervielfältigung v.<br>bespielten Bildträgern .        | 11            | 22,2                            | 135          | 152                 | 287       | -3,7                 | 13,4        |
| 22.33                                  | Vervielfältigung v.<br>bespielten Datenträgern         | 12            | -                               | 447          | 422                 | 869       | 10,7                 | 58,6        |
| DF                                     | Kokerei, Mineralölverar-<br>beitung, H.v. Brutstoffen  | 118           | -3,3                            | 11 492       | 12 817              | 24 309    | 0,3                  | -7,4        |
| 23                                     | Kokerei, Mineralölverar-<br>beitung, H.v. Brutstoffen  | 118           | -3,3                            | 11 492       | 12 817              | 24 309    | 0,3                  | -7,4        |
| 23.10                                  | Kokerei .....  | .             | .                               | .            | .                   | .         | .                    | .           |
| 23.20                                  | Mineralölverarbeitung ....                             | 102           | -4,7                            | 8 400        | 11 447              | 19 847    | 0,4                  | -7,6        |
| 23.30                                  | H.u. Verarb. v. Spalt-u.<br>Brutstoffen .....          | .             | .                               | .            | .                   | .         | .                    | .           |
| D6                                     | Chemische Industrie .....                              | 2 887         | -0,1                            | 225 384      | 250 556             | 475 940   | 0,2                  | -4,4        |
| 24                                     | Chemische Industrie .....                              | 2 887         | -0,1                            | 225 384      | 250 556             | 475 940   | 0,2                  | -4,4        |
| 24.1                                   | H.v. chemischen Grund-<br>stoffen .....                | 919           | 1,9                             | 96 396       | 90 753              | 187 149   | 0,5                  | -2,8        |
| 24.11                                  | H.v. Industriegasen .....                              | 94            | -1,1                            | 1 549        | 2 952               | 4 501     | -1,7                 | -3,1        |
| 24.12                                  | H.v. Farbstoffen u.<br>Pigmenten .....                 | 85            | 1,2                             | 9 430        | 9 201               | 18 631    | -0,6                 | -4,8        |
| 24.13                                  | H.v. sonst. anorganischen<br>Grundstoffen u. Chemik. . | 193           | 3,8                             | 12 183       | 10 702              | 22 885    | -1,7                 | -5,8        |
| 24.14                                  | H.v. sonst. organischen<br>Grundstoffen u. Chemik. .   | 228           | 1,3                             | 32 851       | 33 258              | 66 109    | 2,4                  | 2,6         |
| 24.15                                  | H.v. Düngemitteln u.<br>Stickstoffverbindungen .       | 53            | -3,6                            | 6 582        | 3 218               | 9 800     | -0,1                 | 11,1        |
| 24.16                                  | H.v. Kunststoff in Pri-<br>märformen .....             | 250           | 3,3                             | 32 898       | 30 605              | 63 503    | 0,0                  | -7,2        |

1) Klassifikation der Wirtschaftszweige, Ausgabe 1993 (WZ 93).  
2) Einschl. tätiger Inhaber und Mitinhaber sowie  
unbezahlt mithelfender Familienangehöriger.

2 Fachliche Betriebsteile  
2.1 Fachliche Betriebsteile und Beschäftigte  
2.1.1 Im August 1997  
Deutschland

| Nr.der<br>Klas-<br>sifika-<br>tion 1) | Wirtschaftsgliederung                                | Betriebsteile |                                 | Beschäftigte |                     |           |                      |             |
|---------------------------------------|--|---------------|---------------------------------|--------------|---------------------|-----------|----------------------|-------------|
|                                       |  | Insgesamt     | Veränd.<br>zum Vor-<br>jahresm. | Arbeiter     | Ange-<br>stellte 2) | Insgesamt | Veränderung zum Vor- |             |
|                                       |  | Anzahl        | %                               | Anzahl       |                     | %         |                      |             |
|                                       |  |               |                                 |              |                     |           | monat                | jahresmonat |
| 24.17                                 | H.v.synthetischem Kaut-<br>schuk in Primärformen ..  | 16            | 6,7                             | 903          | 817                 | 1 720     | 6,1                  | -25,5       |
| 24.20                                 | H.v.Schädlingsbekämp-<br>fungs-u.Pflanzenschutzm.    | 55            | —                               | 3 348        | 4 363               | 7 711     | -13,1                | -12,9       |
| 24.30                                 | H.v.Anstrichmitteln,<br>Druckfarben u.Kitten ...     | 409           | -1,5                            | 19 033       | 21 523              | 40 556    | 0,6                  | -0,8        |
| 24.4                                  | H.v.pharmazeut.Erzeugn. ..                           | 418           | -1,0                            | 39 738       | 74 691              | 114 429   | 1,2                  | -5,4        |
| 24.41                                 | H.v.pharmazeut.<br>Grundstoffen .....                | 66            | -1,5                            | 4 839        | 6 076               | 10 915    | 5,1                  | -6,5        |
| 24.42                                 | H.v.pharmazeut.Speziali-<br>täten u.sonst.Erzeugn. . | 352           | -0,9                            | 34 899       | 68 615              | 103 514   | 0,8                  | -5,3        |
| 24.5                                  | H.v.Seifen,Wasch-,Reini-<br>gungs-u.Körperpflegem. . | 442           | -1,8                            | 22 723       | 25 014              | 47 737    | -1,1                 | -7,3        |
| 24.51                                 | H.v.Seifen,Wasch-,Reini-<br>gungs-u.Poliermitteln .. | 262           | -1,9                            | 10 182       | 10 790              | 20 972    | -2,8                 | -15,9       |
| 24.52                                 | H.v.Duft-u.Körper-<br>pflegemitteln .....            | 180           | -1,6                            | 12 541       | 14 224              | 26 765    | 0,3                  | 0,8         |
| 24.6                                  | H.v.sonst.chemischen<br>Erzeugnissen .....           | 588           | —                               | 29 205       | 29 308              | 58 513    | 0,5                  | -5,4        |
| 24.61                                 | H.v.pyrotechnischen<br>Erzeugnissen .....            | 29            | 3,6                             | 2 365        | 1 090               | 3 455     | -3,4                 | -11,1       |
| 24.62                                 | H.v.Klebstoffen u.<br>Gelatine .....                 | 105           | -2,8                            | 3 363        | 3 660               | 7 023     | 0,2                  | -5,9        |
| 24.63                                 | H.v.etherischen Ölen .....                           | 42            | —                               | 883          | 1 869               | 2 752     | -0,5                 | -3,3        |
| 24.64                                 | H.v.fotochemischen<br>Erzeugnissen .....             | 27            | 3,9                             | 3 715        | 2 756               | 6 471     | 13,1                 | -6,8        |
| 24.65                                 | H.v.unbespielten Ton-,<br>Bild-u.Datenträgern ....   | 8             | -20,0                           | 1 272        | 955                 | 2 227     | 0,7                  | -25,1       |
| 24.66                                 | H.v.chemischen Erzeug-<br>nissen ang .....           | 377           | 0,8                             | 17 607       | 18 978              | 36 585    | -0,9                 | -3,1        |
| 24.70                                 | H.v.Chemiefasern .....                               | 56            | -1,8                            | 14 941       | 4 904               | 19 845    | -0,3                 | -6,9        |
| DH                                    | H.v.Gummi-u.Kunststoff-<br>waren .....               | 4 001         | -1,6                            | 243 175      | 90 687              | 333 862   | 0,6                  | -1,4        |
| 25                                    | H.v.Gummi-u.Kunststoff-<br>waren .....               | 4 001         | -1,6                            | 243 175      | 90 687              | 333 862   | 0,6                  | -1,4        |
| 25.1                                  | H.v.Gummiwaren .....                                 | 381           | -0,3                            | 54 129       | 20 614              | 74 743    | 0,5                  | -0,6        |
| 25.11                                 | H.v.Bereifungen .....                                | 24            | —                               | 14 585       | 5 837               | 20 402    | 0,9                  | -4,1        |
| 25.12                                 | Runderneuerung v.<br>Bereifungen .....               | 15            | -21,1                           | 907          | 364                 | 1 271     | -2,2                 | -22,4       |
| 25.13                                 | H.v.sonst.Gummiwaren .....                           | 342           | 0,9                             | 38 657       | 14 413              | 53 070    | 0,4                  | 1,4         |
| 25.2                                  | H.v.Kunststoffwaren .....                            | 3 620         | -1,7                            | 189 046      | 70 073              | 259 119   | 0,6                  | -1,6        |
| 25.21                                 | H.v.Platten,Folien usw<br>a.Kunststoff .....         | 737           | 1,0                             | 48 281       | 20 737              | 69 018    | 0,6                  | 2,3         |
| 25.22                                 | H.v.Verpackungsmitteln<br>a.Kunststoff .....         | 555           | -2,1                            | 27 463       | 8 302               | 35 765    | 0,3                  | -7,6        |
| 25.23                                 | H.v.Baubedarfsartikeln<br>a.Kunststoff .....         | 734           | —                               | 28 892       | 12 518              | 41 410    | 1,0                  | 0,5         |
| 25.24                                 | H.v.sonst.Kunststoff-<br>waren .....                 | 1 594         | -3,5                            | 84 410       | 28 516              | 112 926   | 0,6                  | -2,7        |
| DI                                    | Glasgewerbe,Keramik,<br>Verarb.v.Steinen u.Erden     | 4 475         | -0,1                            | 178 864      | 71 721              | 250 585   | 0,3                  | -4,0        |
| 26                                    | Glasgewerbe,Keramik,<br>Verarb.v.Steinen u.Erden     | 4 475         | -0,1                            | 178 864      | 71 721              | 250 585   | 0,3                  | -4,0        |
| 26.1                                  | H.u.Verarb.v.Glas .....                              | 482           | -2,0                            | 47 990       | 16 612              | 64 602    | 0,6                  | -1,4        |

1) Klassifikation der Wirtschaftszweige, Ausgabe 1993 (WZ 93).  
2) Einschl. tätiger Inhaber und Mitinhaber sowie  
unbezahlt mithelfender Familienangehöriger.

2 Fachliche Betriebsteile  
2.1 Fachliche Betriebsteile und Beschäftigte  
2.1.1 im August 1997

Deutschland

| Nr. der<br>Klas-<br>sifika-<br>tion 1) | Wirtschaftsgliederung                                | Betriebsteile |                                 | Beschäftigte |                     |           |                      |             |
|--|--|---------------|---------------------------------|--------------|---------------------|-----------|----------------------|-------------|
|  |  | Insgesamt     | Veränd.<br>zum Vor-<br>jahresm. | Arbeiter     | Ange-<br>stellte 2) | Insgesamt | Veränderung zum Vor- |             |
|  |  | Anzahl        | %                               | Anzahl       |                     |           | monat                | jahresmonat |
|  |  |               |                                 |              |                     |           | %                    |             |
| 26.11                                  | H.v.Flachglas .....                                  | 24            | 9,1                             | 2 570        | 940                 | 3 510     | -1,0                 | 6,6         |
| 26.12                                  | Veredlg.u.Verarb.v.<br>Flachglas .....               | 228           | -1,3                            | 16 582       | 6 219               | 22 801    | 0,9                  | 0,3         |
| 26.13                                  | H.v.Hohlglas .....                                   | 93            | -7,9                            | 16 926       | 5 187               | 22 113    | 0,3                  | -9,4        |
| 26.14                                  | H.v.Glasfaser .....                                  | 37            | 5,7                             | 3 065        | 1 375               | 4 440     | 1,5                  | -1,6        |
| 26.15                                  | H.,Veredlg.u.Verarb.v.<br>sonst.Glas,techn.Glasw.    | 100           | -2,9                            | 8 847        | 2 891               | 11 738    | 0,8                  | 10,8        |
| 26.2                                   | Keramik (oh.Ziegelei u.<br>Baukeramik) .....         | 314           | -3,7                            | 28 309       | 9 675               | 37 984    | 0,1                  | -6,1        |
| 26.21                                  | H.v.keramischen Haus-<br>haltsw.u.Ziergegenst. ..    | 99            | -9,2                            | 13 408       | 3 387               | 16 795    | -0,3                 | -9,0        |
| 26.22                                  | H.v.Sanitärkeramik .....                             | 14            | -                               | 2 134        | 837                 | 2 971     | -0,2                 | -15,7       |
| 26.23                                  | H.v.Isolatoren u.<br>Isolierteilen a.Keramik         | 23            | -8,0                            | 3 231        | 1 059               | 4 290     | 1,3                  | 4,7         |
| 26.24                                  | H.v.keramischen Erzeugn.<br>f.sonst.techn.Zwecke ... | 28            | -3,5                            | 1 849        | 865                 | 2 714     | -1,0                 | 2,3         |
| 26.25                                  | H.v.keramischen<br>Erzeugnissen ang .....            | 53            | 1,9                             | 2 151        | 848                 | 2 999     | 0,0                  | -0,3        |
| 26.26                                  | H.v.feuerfesten<br>keramischen Werkstoffen           | 97            | -                               | 5 536        | 2 679               | 8 215     | 0,7                  | -5,7        |
| 26.30                                  | H.v.keramischen Wand-u.<br>Bodenfliesen u.-platten   | 46            | 12,2                            | 4 932        | 2 066               | 6 998     | 5,0                  | -6,2        |
| 26.40                                  | Ziegelei,H.v.sonst.<br>Baukeramik .....              | 221           | -2,6                            | 10 863       | 3 268               | 14 131    | -0,5                 | -6,2        |
| 26.5                                   | H.v.Zement,Kalk u.<br>gebranntem Gips .....          | 157           | -0,6                            | 9 788        | 5 060               | 14 848    | 0,9                  | -0,8        |
| 26.51                                  | H.v.Zement .....                                     | 67            | -2,9                            | 6 712        | 3 716               | 10 428    | 0,9                  | -0,4        |
| 26.52                                  | H.v.Kalk .....                                       | 52            | 2,0                             | 2 085        | 881                 | 2 966     | 0,8                  | -1,5        |
| 26.53                                  | H.v.gebranntem Gips .....                            | 38            | -                               | 991          | 463                 | 1 454     | 0,9                  | -2,4        |
| 26.6                                   | H.v.Erzeugnissen a.<br>Beton,Zement u.Gips ....      | 2 747         | 1,9                             | 57 920       | 26 061              | 83 981    | 0,2                  | -4,6        |
| 26.61                                  | H.v.Betonerzeugnissen f.<br>d.Bau u.Kalksandsteinen  | 1 058         | -0,9                            | 40 049       | 15 902              | 55 951    | 0,3                  | -4,3        |
| 26.62                                  | H.v.Gipserzeugnissen f.<br>d.Bau .....               | 23            | 4,6                             | 1 365        | 443                 | 1 808     | -1,3                 | -0,9        |
| 26.63                                  | H.v.Transportbeton .....                             | 1 227         | -0,6                            | 8 811        | 4 041               | 12 852    | -0,2                 | -8,5        |
| 26.64                                  | H.v.Mörtel .....                                     | 323           | 24,2                            | 3 109        | 3 651               | 6 760     | 1,0                  | 2,2         |
| 26.65                                  | H.v.Faserzementwaren .....                           | 48            | -                               | 2 220        | 1 078               | 3 298     | -0,2                 | -7,1        |
| 26.66                                  | H.v.Erzeugnissen a.<br>Beton,Zement u.Gips ang       | 68            | 4,6                             | 2 366        | 946                 | 3 312     | 0,4                  | -6,4        |
| 26.70                                  | Be-u.Verarb.v.Natur-<br>steinen ang .....            | 188           | -9,6                            | 5 281        | 1 931               | 7 212     | -0,6                 | -11,2       |
| 26.8                                   | H.v.sonst.Mineral-<br>erzeugnissen .....             | 320           | -3,0                            | 13 781       | 7 048               | 20 829    | -0,6                 | -2,6        |
| 26.81                                  | H.v.Mühl-,Polier-u.ä.<br>Steinen,Schleifwerkzeug     | 75            | -1,3                            | 5 238        | 2 644               | 7 882     | 0,8                  | -2,1        |
| 26.82                                  | H.v.Mineraler-<br>zeugnissen ang .....               | 245           | -3,5                            | 8 543        | 4 404               | 12 947    | -1,4                 | -2,9        |
| DJ                                     | Metallerzg.u.-bearb.,<br>H.v.Metallerzeugnissen .    | 10 222        | -1,6                            | 609 576      | 223 141             | 832 717   | 0,5                  | -2,2        |
| 27                                     | Metallerzg.u.-bearbeitung.                           | 1 706         | -2,4                            | 210 204      | 69 191              | 279 395   | 0,6                  | -2,2        |
| 27.10                                  | Erzeugung v.Roheisen,<br>Stahl,Ferroleq.(EGKS) ..    | 104           | -                               | 60 111       | 21 449              | 81 560    | 0,1                  | -2,3        |

1) Klassifikation der Wirtschaftszweige, Ausgabe 1993 (WZ 93).

2) Einschl. tätiger Inhaber und Mitinhaber sowie unbezahlt mithelfender Familienangehöriger.

2 Fachliche Betriebsteile  
2.1 Fachliche Betriebsteile und Beschäftigte  
2.1.1 Im August 1997

Deutschland

| Nr.der<br>Klas-<br>sifika-<br>tion 1) | Wirtschaftsgliederung                                | Betriebsteile |                                 | Beschäftigte |                     |           |                      |             |
|---------------------------------------|--|---------------|---------------------------------|--------------|---------------------|-----------|----------------------|-------------|
|                                       |  | Insgesamt     | Veränd.<br>zum Vor-<br>jahresm. | Arbeiter     | Ange-<br>stellte 2) | Insgesamt | Veränderung zum Vor- |             |
|                                       |  |               |                                 |              |                     |           | monat                | jahresmonat |
|                                       |  | Anzahl        | %                               | Anzahl       |                     |           | %                    |             |
| 27.2                                  | H.v.Rohren .....                                     | 253           | -7,3                            | 24 695       | 8 790               | 33 485    | 1,6                  | -4,8        |
| 27.21                                 | H.v.Rohren u.Rohrstücken<br>a.Gußbeisen .....        | 21            | -25,0                           | 3 028        | 1 198               | 4 226     | -7,2                 | -16,7       |
| 27.22                                 | H.v.Stahlrohren u.Rohr-<br>stücken a. Eisen u.Stahl  | 232           | -5,3                            | 21 667       | 7 592               | 29 259    | 3,0                  | -2,8        |
| 27.3                                  | Sonst.erste Bearb.v.Ei-<br>sen,Stahl,H.v.Ferroleg.   | 263           | -0,8                            | 18 318       | 6 355               | 24 673    | 1,1                  | -0,6        |
| 27.31                                 | H.v.Blankstahl .....                                 | 44            | -6,4                            | 2 643        | 879                 | 3 522     | -4,1                 | -19,7       |
| 27.32                                 | H.v.Kaltband unter<br>500 mm Breite .....            | 62            | -4,6                            | 6 489        | 2 438               | 8 927     | 1,0                  | -0,9        |
| 27.33                                 | H.v.Kaltprofilen .....                               | 36            | 12,5                            | 1 365        | 468                 | 1 833     | 3,3                  | 9,1         |
| 27.34                                 | H.v.gezogenem Draht .....                            | 81            | -4,7                            | 4 809        | 1 282               | 6 091     | -0,7                 | -1,1        |
| 27.35                                 | Erste Bearb.v.Eisen u.<br>Stahl ang,H.v.Ferroleg.    | 40            | 11,1                            | 3 012        | 1 288               | 4 300     | 7,8                  | 19,8        |
| 27.4                                  | Erzeugung u.erste Bearb.<br>v.NE-Metallen .....      | 390           | -1,3                            | 43 622       | 18 556              | 62 178    | 0,3                  | -1,8        |
| 27.41                                 | Erzeugung u.erste Bearb.<br>v.Edelmetallen .....     | 27            | -10,0                           | 1 499        | 1 672               | 3 171     | -0,3                 | -6,2        |
| 27.42                                 | Erzeugung u.erste Bearb.<br>v.Aluminium .....        | 146           | -6,4                            | 21 157       | 8 627               | 29 784    | 0,8                  | -3,6        |
| 27.43                                 | Erzeugung u.erste Bearb.<br>v.Blei,Zinn u.Zinn ..... | 57            | -1,7                            | 3 048        | 1 219               | 4 267     | -1,0                 | -2,1        |
| 27.44                                 | Erzeugung u.erste Bearb.<br>v.Kupfer .....           | 95            | 3,3                             | 14 606       | 5 440               | 20 046    | -0,1                 | 0,4         |
| 27.45                                 | Erzeugung u.erste Bearb.<br>v.sonst.NE-Metallen .... | 65            | 10,2                            | 3 312        | 1 598               | 4 910     | 0,2                  | 5,2         |
| 27.5                                  | Gießereiindustrie .....                              | 696           | -2,1                            | 63 458       | 14 041              | 77 499    | 0,8                  | -1,6        |
| 27.51                                 | Eisengießerei .....                                  | 237           | -                               | 30 826       | 6 527               | 37 353    | 0,0                  | -2,1        |
| 27.52                                 | Stahlgießerei .....                                  | 54            | -                               | 5 957        | 1 947               | 7 904     | 6,1                  | 2,6         |
| 27.53                                 | Leichtmetallgießerei .....                           | 259           | -5,1                            | 20 960       | 4 251               | 25 211    | 0,5                  | -2,4        |
| 27.54                                 | Buntmetallgießerei .....                             | 146           | -0,7                            | 5 715        | 1 316               | 7 031     | 0,3                  | -1,0        |
| 28                                    | H.v.Metallerzeugnissen ...                           | 8 516         | -1,4                            | 399 372      | 153 950             | 553 322   | 0,4                  | -2,2        |
| 28.1                                  | Stahl-u.Leichtmetallbau ..                           | 2 312         | -2,7                            | 82 155       | 37 151              | 119 306   | 0,1                  | -3,7        |
| 28.11                                 | H.v.Stahl-u.Leicht-<br>metallkonstruktionen ...      | 1 716         | -2,3                            | 63 698       | 29 193              | 92 891    | -                    | -3,3        |
| 28.12                                 | H.v.Ausbauelementen a.<br>Stahl u.Leichtmetall ...   | 596           | -3,7                            | 18 457       | 7 958               | 26 415    | 0,3                  | -5,1        |
| 28.2                                  | Kessel-u.Behälterbau<br>(oh.H.v.Dampfkesseln) ..     | 342           | -2,8                            | 17 126       | 7 889               | 25 015    | 0,0                  | -6,7        |
| 28.21                                 | H.v.Tanks u.Sammel-<br>behältern .....               | 255           | -4,5                            | 8 637        | 3 648               | 12 285    | -0,4                 | -7,3        |
| 28.22                                 | H.v.Zentralheizungs-<br>Heizkörpern u.-Kesseln .     | 87            | 2,4                             | 8 489        | 4 241               | 12 730    | 0,3                  | -6,1        |
| 28.30                                 | H.v.Dampfkesseln (oh.<br>Zentralheizungskessel) .    | 313           | -3,4                            | 23 260       | 12 659              | 35 919    | 0,4                  | -9,1        |
| 28.40                                 | H.v.Schmiede-,Press-,<br>Zieh-,Stanzteilen u.ä. .    | 798           | 1,4                             | 54 860       | 16 310              | 71 170    | 0,4                  | 2,0         |
| 28.5                                  | Oberfläch.veredlg.,Wär-<br>mebehandlg.,Mechanik ang  | 1 370         | 2,5                             | 49 465       | 12 174              | 61 639    | 0,6                  | 3,6         |
| 28.51                                 | Oberfläch.veredlg.u.<br>Wärmebehandlung .....        | 707           | 4,1                             | 25 223       | 6 632               | 31 855    | 0,7                  | 3,8         |
| 28.52                                 | Mechanik ang .....                                   | 663           | 0,9                             | 24 242       | 5 542               | 29 784    | 0,4                  | 3,4         |

1) Klassifikation der Wirtschaftszweige, Ausgabe 1993 (WZ 93).

2) Einschl. tätiger Inhaber und Mitinhaber sowie unbezahlt mithelfender Familienangehöriger.



2 Fachliche Betriebsteile  
2.1 Fachliche Betriebsteile und Beschäftigte  
2.1.1 Im August 1997

Deutschland

| Nr. der<br>Klas-<br>sifika-<br>tion 1) | Wirtschaftsgliederung                                      | Betriebsteile |                                 | Beschäftigte |                     |           |                      |             |
|--|--|---------------|---------------------------------|--------------|---------------------|-----------|----------------------|-------------|
|  |  | Insgesamt     | Veränd.<br>zum Vor-<br>jahresm. | Arbeiter     | Ange-<br>stellte 2) | Insgesamt | Veränderung zum Vor- |             |
|  |  | Anzahl        | %                               | Anzahl       |                     |           | monat                | jahresmonat |
|  |  |               |                                 |              |                     |           | %                    |             |
| 28.6                                   | H.v. Schneidw., Werkzeug.,<br>Schlossern u. Beschlägen     | 1 195         | -0,1                            | 76 752       | 33 002              | 109 754   | 0,9                  | -0,8        |
| 28.61                                  | H.v. Schneidwaren u.<br>Bestecken .....                    | 69            | -6,8                            | 4 683        | 2 382               | 7 065     | -0,3                 | -4,7        |
| 28.62                                  | H.v. Werkzeugen .....                                      | 826           | 0,6                             | 38 698       | 17 123              | 55 821    | 0,4                  | -0,8        |
| 28.63                                  | H.v. Schlossern u.<br>Beschlägen .....                     | 300           | -0,3                            | 33 371       | 13 497              | 46 868    | 1,7                  | -0,2        |
| 28.7                                   | H.v. sonst. EBM-Waren .....                                | 2 186         | -3,5                            | 95 754       | 34 765              | 130 519   | 0,4                  | -3,7        |
| 28.71                                  | H.v. Behältern a. Eisen u.<br>Stahl .....                  | 92            | -7,1                            | 3 338        | 1 191               | 4 529     | -1,0                 | 0,3         |
| 28.72                                  | H.v. Verpackungen u.<br>Verschlüssen a. Metall ..          | 111           | -5,1                            | 12 368       | 3 706               | 16 074    | -0,6                 | -6,9        |
| 28.73                                  | H.v. Drahtwaren .....                                      | 248           | -6,1                            | 9 635        | 3 391               | 13 026    | -0,6                 | -5,8        |
| 28.74                                  | H.v. Schrauben, Nieten,<br>Ketten u. Federn .....          | 455           | -3,4                            | 27 701       | 9 383               | 37 084    | 0,6                  | -2,0        |
| 28.75                                  | H.v. EBM-Waren ang .....                                   | 1 280         | -2,6                            | 42 712       | 17 094              | 59 806    | 0,8                  | -3,7        |
| DK                                     | Maschinenbau .....   | 9 285         | -1,2                            | 578 012      | 386 944             | 964 956   | 0,4                  | -2,6        |
| 29                                     | Maschinenbau .....   | 9 285         | -1,2                            | 578 012      | 386 944             | 964 956   | 0,4                  | -2,6        |
| 29.1                                   | H.v. Masch. f. d. Erzeugung<br>u. Nutzung v. mech. Energie | 1 556         | -0,1                            | 142 058      | 87 037              | 229 095   | 0,3                  | -2,4        |
| 29.11                                  | H.v. Verbrenn. mot. u. Turb.<br>(oh. Straßenfahrz. u. ä.)  | 102           | -3,8                            | 15 941       | 19 005              | 34 946    | 0,3                  | 0,4         |
| 29.12                                  | H.v. Pumpen u.<br>Kompressoren .....                       | 532           | -0,9                            | 36 658       | 25 585              | 62 243    | 0,1                  | -4,8        |
| 29.13                                  | H.v. Armaturen .....                                       | 495           | -1,8                            | 35 913       | 21 527              | 57 440    | 0,8                  | -2,3        |
| 29.14                                  | H.v. Lagern, Getrieben,<br>Zahnradern, Antriebslem.        | 427           | 4,2                             | 53 546       | 20 920              | 74 466    | 0,1                  | -1,6        |
| 29.2                                   | H.v. sonst. Maschinen f.<br>unspezifische Verwendung       | 2 662         | -2,0                            | 133 224      | 100 462             | 233 686   | 0,4                  | -2,1        |
| 29.21                                  | H.v. Öfen u. Brennern .....                                | 164           | -2,4                            | 5 605        | 6 587               | 12 192    | -1,5                 | -6,1        |
| 29.22                                  | H.v. Hebezeugen u.<br>Fördermitteln .....                  | 903           | -1,9                            | 43 374       | 30 250              | 73 624    | 0,6                  | -5,0        |
| 29.23                                  | H.v. Kälte- u. Lufttechn.<br>Erzeugn. f. gewerb. Zwecke    | 594           | -0,2                            | 29 762       | 21 452              | 51 214    | -0,3                 | -0,9        |
| 29.24                                  | H.v. Maschinen f. unspezi-<br>fische Verwendung ang ..     | 1 001         | -3,1                            | 54 483       | 42 173              | 96 656    | 0,8                  | 0,2         |
| 29.3                                   | H.v. land- u. forstw.<br>Maschinen .....                   | 286           | -3,7                            | 19 830       | 8 583               | 28 413    | -0,5                 | -3,9        |
| 29.31                                  | H.v. Ackerschleppern .....                                 | 32            | -22,0                           | 3 401        | 1 516               | 4 917     | 6,1                  | -16,5       |
| 29.32                                  | H.v. sonst. land- u.<br>forstw. Maschinen .....            | 254           | -0,8                            | 16 429       | 7 067               | 23 496    | -1,8                 | -0,8        |
| 29.40                                  | H.v. Werkzeugmaschinen ....                                | 1 218         | -1,5                            | 65 238       | 48 258              | 113 496   | 0,3                  | -4,3        |
| 29.5                                   | H.v. Masch. f. sonst. best.<br>Wirtschaftszweige .....     | 3 213         | -0,8                            | 165 297      | 114 345             | 279 642   | 0,6                  | -2,6        |
| 29.51                                  | H.v. Masch. f. Metallerzeu-<br>gung, Walzwerkseintr. usw.  | 107           | 1,9                             | 4 243        | 6 032               | 10 275    | -0,6                 | -16,1       |
| 29.52                                  | H.v. Bergwerks-, Bau- u.<br>Baustoffmaschinen .....        | 370           | 0,3                             | 21 833       | 16 690              | 38 523    | -0,4                 | -4,5        |
| 29.53                                  | H.v. Masch. f. Ernährungs-<br>gewerbe u. Tabakverarb. ..   | 296           | -4,2                            | 14 182       | 11 201              | 25 383    | 1,2                  | -1,7        |
| 29.54                                  | H.v. Masch. f. d. Textil-,<br>Bekleidg. - u. Ledergerber   | 284           | -1,4                            | 27 173       | 15 295              | 42 468    | -0,1                 | -4,2        |
| 29.55                                  | H.v. Masch. f. d. Papier-<br>gewerbe .....                 | 157           | -1,3                            | 8 673        | 7 139               | 15 812    | 3,8                  | 1,1         |

1) Klassifikation der Wirtschaftszweige, Ausgabe 1993 (WZ 93).

2) Einschl. tätiger Inhaber und Mitinhaber sowie unbezahlt mithelfender Familienangehöriger.

2 Fachliche Betriebsteile  
2.1 Fachliche Betriebsteile und Beschäftigte  
2.1.1 Im August 1997

Deutschland

| Nr.der<br>Klas-<br>sifika-<br>tion 1) | Wirtschaftsgliederung                                | Betriebsteile |                                 | Beschäftigte |                     |           |                      |       |
|---------------------------------------|--|---------------|---------------------------------|--------------|---------------------|-----------|----------------------|-------|
|                                       |  | Insgesamt     | Veränd.<br>zum Vor-<br>jahresm. | Arbeiter     | Ange-<br>stellte 2) | Insgesamt | Veränderung zum Vor- |       |
|                                       |  | Anzahl        | %                               | Anzahl       |                     | %         |                      |       |
| 29.56                                 | H.v.Masch.f.best.Wirt-<br>schaftszweige ang .....    | 1 999         | -0,5                            | 89 193       | 57 988              | 147 181   | 0,8                  | -1,1  |
| 29.60                                 | H.v.Waffen u.Munition ....                           | 55            | 5,8                             | 6 204        | 7 067               | 13 271    | -1,2                 | 5,6   |
| 29.7                                  | H.v.Haushaltsgeräten ang .                           | 295           | -0,7                            | 46 161       | 21 192              | 67 353    | 0,6                  | -3,5  |
| 29.71                                 | H.v.elektrischen<br>Haushaltsgeräten .....           | 228           | 0,9                             | 40 269       | 18 150              | 58 419    | 0,8                  | -4,5  |
| 29.72                                 | H.v.nichtelektrischen<br>Heiz-,Koch-u.ä.Gerät.ang    | 67            | -5,6                            | 5 892        | 3 042               | 8 934     | -0,6                 | 3,0   |
| DL                                    | H.v.Büromasch.,Dv-Gerät.<br>u.-einr.;Elektrotech.usw | 6 640         | -2,0                            | 462 644      | 382 925             | 845 569   | 0,1                  | -4,3  |
| 30.0                                  | H.v.Büromasch.,Dv-Gerät.<br>u.-einr. ....            | 289           | -0,7                            | 14 450       | 27 519              | 41 969    | 0,2                  | -5,2  |
| 30.01                                 | H.v.Büromaschinen .....                              | 77            | 5,5                             | 4 408        | 4 767               | 9 175     | -2,0                 | -7,5  |
| 30.02                                 | H.v.Dv-Gerät.u.-einr. ....                           | 212           | -2,8                            | 10 042       | 22 752              | 32 794    | 0,9                  | -4,6  |
| 31                                    | H.v.Geräten d.Elekttriz.<br>erzg.,-verteilung u.ä. . | 3 045         | -2,3                            | 257 326      | 179 095             | 436 421   | 0,4                  | -0,5  |
| 31.10                                 | H.v.Elektromotoren,Gene-<br>ratoren,Transformatoren  | 649           | -2,6                            | 48 523       | 25 277              | 73 800    | 0,4                  | -6,2  |
| 31.20                                 | H.v.Elekttriz.vertlg.-u.<br>-schalteinrichtungen ... | 1 181         | -2,5                            | 101 239      | 92 540              | 193 779   | 0,6                  | 2,7   |
| 31.30                                 | H.v.isol.Elektrokabeln,<br>-leitungen u.-drähten ..  | 145           | 3,6                             | 15 576       | 6 202               | 21 778    | 0,1                  | 1,7   |
| 31.40                                 | H.v.Akkumulatoren u.<br>Batterien .....              | 38            | -                               | 5 837        | 2 850               | 8 687     | -0,2                 | -5,5  |
| 31.50                                 | H.v.elektrischen Lampen<br>u.Leuchten .....          | 335           | -2,3                            | 22 354       | 10 868              | 33 222    | 0,5                  | -1,5  |
| 31.6                                  | H.v.elekt.r.Ausrüstg.ang ..                          | 697           | -2,8                            | 63 797       | 41 358              | 105 155   | 0,1                  | -1,6  |
| 31.61                                 | H.v.elekt.r.Ausrüstg.f.<br>Motoren u.Fahrzeuge ang   | 158           | 3,3                             | 39 335       | 15 224              | 54 559    | -0,3                 | 3,0   |
| 31.62                                 | H.v.sonst.elekt.r.<br>Ausrüstg.ang .....             | 539           | -4,4                            | 24 462       | 26 134              | 50 596    | 0,5                  | -6,1  |
| 32                                    | Rundfunk-,Fernseh-u.<br>Nachrichtentechnik .....     | 758           | -4,3                            | 77 582       | 68 954              | 146 536   | -0,1                 | -16,1 |
| 32.10                                 | H.v.elektronischen<br>Bauelementen .....             | 326           | -2,4                            | 36 403       | 25 359              | 61 762    | 0,6                  | -8,7  |
| 32.20                                 | H.v.nachrichtentechni-<br>schen Geräten u.Einr. ..   | 211           | -2,8                            | 24 652       | 31 124              | 55 776    | -0,5                 | -24,7 |
| 32.30                                 | H.v.Rundfunk-,Fernseh-,<br>phono-,videotechn.Gerät.  | 221           | -8,3                            | 16 527       | 12 471              | 28 998    | -1,0                 | -12,0 |
| 33                                    | Medizin-,Mess-,Steuer-<br>u.Regelungstechnik,Optik   | 2 548         | -1,2                            | 113 286      | 107 357             | 220 643   | -0,3                 | -2,6  |
| 33.10                                 | H.v.med.Geräten u.ortho-<br>pädischen Vorrichtungen  | 1 019         | -0,1                            | 46 427       | 33 536              | 79 963    | 0,4                  | 1,5   |
| 33.20                                 | H.v.Meß-,Kontroll-,<br>Navig.-u.ä.Instr.u.Vorr.      | 1 113         | -1,3                            | 45 139       | 55 694              | 100 833   | -0,2                 | -3,9  |
| 33.30                                 | H.v.industriellen<br>Prozeß-Steuerungsanlg. .        | 104           | 8,3                             | 3 307        | 5 094               | 8 401     | 0,8                  | -2,0  |
| 33.40                                 | H.v.optischen u.<br>fotografischen Geräten .         | 217           | -3,1                            | 14 942       | 11 398              | 26 340    | -2,9                 | -5,8  |
| 33.50                                 | H.v.Uhren .....                                      | 95            | -15,2                           | 3 471        | 1 635               | 5 106     | 0,9                  | -17,2 |
| DM                                    | Fahrzeugbau .....                                    | 1 853         | -1,6                            | 600 629      | 225 258             | 825 887   | -0,2                 | 0,8   |
| 34                                    | H.v.Kraftwagen u.<br>Kraftwagenteilen .....          | 1 338         | -1,3                            | 507 269      | 173 397             | 680 666   | -0,2                 | 2,9   |

1) Klassifikation der Wirtschaftszweige, Ausgabe 1993 (WZ 93).  
2) Einschl. tätiger Inhaber und Mitinhaber sowie  
unbezahlt mithelfender Familienangehöriger.

2 Fachliche Betriebsteile  
2.1 Fachliche Betriebsteile und Beschäftigte  
2.1.1 Im August 1997  
Deutschland

| Nr.der<br>Klas-<br>sifika-<br>tion 1) | Wirtschaftsgliederung                                | Betriebsteile |                                 | Beschäftigte |                     |           |                      |             |
|---------------------------------------|--|---------------|---------------------------------|--------------|---------------------|-----------|----------------------|-------------|
|                                       |  | Insgesamt     | Veränd.<br>zum Vor-<br>jahresm. | Arbeiter     | Ange-<br>stellte 2) | Insgesamt | Veränderung zum Vor- |             |
|                                       |  | Anzahl        | %                               | Anzahl       |                     |           | monat                | jahresmonat |
| 34.10                                 | H.v.Kraftwagen u.<br>Kraftwagenmotoren .....         | 116           | 1,8                             | 271 911      | 98 831              | 370 742   | -1,6                 | 3,6         |
| 34.20                                 | H.v.Karosserien,<br>Aufbauten u.Anhängern ..         | 388           | -10,2                           | 29 743       | 9 550               | 39 293    | 0,5                  | -9,0        |
| 34.30                                 | H.v.Teilen u.ä.f.Kraft-<br>wagen u.deren Motoren ..  | 834           | 3,1                             | 205 615      | 65 016              | 270 631   | 1,8                  | 3,8         |
| 35                                    | Sonst.Fahrzeugbau .....                              | 515           | -2,5                            | 93 360       | 51 861              | 145 221   | -0,2                 | -8,2        |
| 35.1                                  | Schiffbau .....                                      | 122           | -                               | 19 743       | 7 252               | 26 995    | -0,9                 | -10,1       |
| 35.11                                 | Schiffbau (oh.Boots-u.<br>Yachtbau) .....            | 97            | -1,0                            | 18 190       | 6 346               | 24 536    | -1,4                 | -12,2       |
| 35.12                                 | Boots- u.Yachtbau .....                              | 25            | 4,2                             | 1 553        | 906                 | 2 459     | 4,1                  | 18,6        |
| 35.20                                 | Schienenfahrzeugbau .....                            | 162           | -6,4                            | 39 672       | 13 671              | 53 343    | -0,1                 | -12,8       |
| 35.30                                 | Luft-u.Raumfahrzeugbau ...                           | 105           | 2,9                             | 26 039       | 28 072              | 54 111    | 0,5                  | -2,3        |
| 35.4                                  | H.v.Krafträdern,Fahrrä-<br>dern u.Behindertenfahrz.  | 86            | -5,5                            | 6 217        | 2 281               | 8 498     | -3,0                 | -8,9        |
| 35.41                                 | H.v.Krafträdern .....                                | 17            | -10,5                           | 1 269        | 643                 | 1 912     | -2,9                 | -8,3        |
| 35.42                                 | H.v.Fahrrädern .....                                 | 54            | -5,3                            | 3 895        | 973                 | 4 868     | -3,7                 | -11,5       |
| 35.43                                 | H.v.Behinderten-<br>fahrzeugen .....                 | 15            | -                               | 1 053        | 665                 | 1 718     | -0,9                 | -1,0        |
| 35.50                                 | Fahrzeugbau ang .....                                | 40            | -                               | 1 689        | 585                 | 2 274     | 0,0                  | -2,7        |
| DN                                    | H.v.Möbeln,Schmuck,Mu-<br>sikinstr.usw,Recycling .   | 3 185         | -4,9                            | 169 560      | 63 020              | 232 580   | -0,2                 | -3,9        |
| 36                                    | H.v.Möbeln,Schmuck,<br>Musikinstr.,Sportger.usw      | 2 986         | -6,3                            | 164 231      | 61 471              | 225 702   | -0,2                 | -4,2        |
| 36.1                                  | H.v.Möbeln .....                                     | 2 061         | -6,2                            | 121 877      | 43 140              | 165 017   | -0,2                 | -3,8        |
| 36.11                                 | H.v.Sitzmöbeln .....                                 | 493           | -4,1                            | 35 350       | 10 805              | 46 155    | 0,0                  | -2,3        |
| 36.12                                 | H.v.Büro-u.Ladenmöbeln ...                           | 365           | -10,3                           | 16 423       | 7 564               | 23 987    | -0,2                 | -8,4        |
| 36.13                                 | H.v.Küchenmöbeln .....                               | 163           | -8,4                            | 15 934       | 7 679               | 23 613    | -0,1                 | -3,3        |
| 36.14                                 | H.v.sonst.Möbeln .....                               | 945           | -6,0                            | 49 865       | 16 094              | 65 959    | -0,4                 | -4,0        |
| 36.15                                 | H.v.Matratzen .....                                  | 95            | 1,1                             | 4 305        | 998                 | 5 303     | -1,5                 | 4,3         |
| 36.2                                  | H.v.Schmuck u.ä.<br>Erzeugnissen .....               | 145           | -10,5                           | 4 726        | 2 581               | 7 307     | -0,5                 | -5,6        |
| 36.21                                 | Prägen v.Münzen u.<br>Medaillen .....                | 6             | -25,0                           | 90           | 31                  | 121       | -4,0                 | -30,9       |
| 36.22                                 | H.v.Schmuck,Gold-u.<br>Silberschmiedewaren ....      | 139           | -9,7                            | 4 636        | 2 550               | 7 186     | -0,5                 | -5,0        |
| 36.30                                 | H.v.Musikinstrumenten ....                           | 90            | -2,2                            | 3 885        | 1 197               | 5 082     | 1,0                  | -6,2        |
| 36.40                                 | H.v.Sportgeräten .....                               | 73            | -11,0                           | 2 881        | 961                 | 3 842     | -1,4                 | -10,5       |
| 36.50                                 | H.v.Spielwaren .....                                 | 178           | -8,7                            | 10 588       | 4 295               | 14 883    | -0,1                 | -7,1        |
| 36.6                                  | H.v.sonst.Erzeugnissen ...                           | 439           | -4,4                            | 20 274       | 9 297               | 29 571    | 0,1                  | -3,3        |
| 36.61                                 | H.v.Phantasieschmuck ....                            | 37            | -11,9                           | 921          | 470                 | 1 391     | 0,5                  | 0,1         |
| 36.62                                 | H.v.Besen u.Bürsten .....                            | 81            | -5,8                            | 4 026        | 1 290               | 5 316     | 0,6                  | -3,8        |
| 36.63                                 | H.v.Erzeugnissen ang .....                           | 321           | -3,0                            | 15 327       | 7 537               | 22 864    | -0,1                 | -3,3        |
| 37                                    | Recycling .....                                      | 199           | 24,4                            | 5 329        | 1 549               | 6 878     | 0,0                  | 9,1         |
| 37.10                                 | Recycling v.Schrott .....                            | 75            | 33,9                            | 1 982        | 793                 | 2 775     | 1,8                  | 15,5        |
| 37.20                                 | Recycling v.nichtmetall.<br>Altmet.u.Reststoffen ... | 124           | 19,2                            | 3 347        | 756                 | 4 103     | -1,2                 | 5,2         |

1) Klassifikation der Wirtschaftszweige, Ausgabe 1993 (WZ 93).  
2) Einschl. tätiger Inhaber und Mitinhaber sowie  
unbezahlt mithelfender Familienangehöriger.

2 Fachliche Betriebsteile  
2.1 Fachliche Betriebsteile und Beschäftigte  
2.1.2 Januar - August 1997

Deutschland

| Land<br>-----<br>Hauptgruppen    | Betriebsteile |                                      | Beschäftigte |                       |              |                                      |
|----------------------------------|---------------|--------------------------------------|--------------|-----------------------|--------------|--------------------------------------|
|                                  | Insgesamt     | Veränderung zum<br>Vorjahreszeitraum | Arbeiter 1)  | Ange-<br>stellte 1)2) | Insgesamt 1) | Veränderung zum<br>Vorjahreszeitraum |
|                                  | Anzahl        | %                                    | Anzahl       |                       | %            |                                      |
| Baden-Württemberg .....          | 12 136        | -1,9                                 | 730 520      | 448 375               | 1 178 894    | -2,0                                 |
| Bayern .....                     | 10 984        | -2,9                                 | 722 801      | 420 416               | 1 143 217    | -2,9                                 |
| Berlin .....                     | 1 260         | -5,8                                 | 70 763       | 53 562                | 124 325      | -8,6                                 |
| Brandenburg .....                | 1 220         | 2,3                                  | 60 166       | 29 040                | 89 206       | -1,2                                 |
| Bremen .....                     | 461           | -3,5                                 | 41 539       | 23 543                | 65 082       | -2,0                                 |
| Hamburg .....                    | 817           | -5,3                                 | 46 575       | 54 331                | 100 906      | -5,4                                 |
| Hessen .....                     | 4 338         | -4,4                                 | 279 473      | 183 661               | 463 135      | -6,0                                 |
| Mecklenburg-Vorpommern .....     | 545           | -5,2                                 | 30 367       | 11 842                | 42 209       | -8,5                                 |
| Niedersachsen .....              | 5 068         | -2,3                                 | 365 965      | 162 005               | 527 969      | -3,2                                 |
| Nordrhein-Westfalen .....        | 14 001        | -2,8                                 | 976 658      | 518 614               | 1 495 272    | -4,7                                 |
| Rheinland-Pfalz .....            | 2 817         | -0,7                                 | 192 793      | 102 150               | 294 942      | -2,7                                 |
| Saarland .....                   | 569           | -1,9                                 | 78 467       | 26 128                | 104 595      | -3,3                                 |
| Sachsen .....                    | 2 938         | 2,1                                  | 133 653      | 57 041                | 190 694      | -3,9                                 |
| Sachsen-Anhalt .....             | 1 518         | 2,3                                  | 67 303       | 30 058                | 97 361       | -6,6                                 |
| Schleswig-Holstein .....         | 1 760         | -1,8                                 | 88 255       | 52 938                | 141 192      | -2,5                                 |
| Thüringen .....                  | 1 516         | -0,8                                 | 75 634       | 28 435                | 104 068      | -1,2                                 |
| Deutschland .....                | 61 946        | -2,2                                 | 3 960 930    | 2 202 139             | 6 163 068    | -3,7                                 |
| Früheres Bundesgebiet .....      | 53 883        | -2,7                                 | 3 582 826    | 2 037 075             | 5 619 901    | -3,6                                 |
| Neue Länder und Berlin-Ost ..... | 8 063         | 0,8                                  | 378 104      | 165 064               | 543 168      | -4,3                                 |
| Vorleistungsgüterproduzenten     |               |                                      |              |                       |              |                                      |
| Deutschland .....                | 30 265        | -1,5                                 | 1 927 282    | 908 143               | 2 835 425    | -3,0                                 |
| Früheres Bundesgebiet .....      | 26 319        | -2,2                                 | 1 750 788    | 839 748               | 2 590 536    | -3,1                                 |
| Neue Länder und Berlin-Ost ..... | 3 947         | 3,6                                  | 176 494      | 68 395                | 244 889      | -1,7                                 |
| Investitionsgüterproduzenten     |               |                                      |              |                       |              |                                      |
| Deutschland .....                | 17 536        | -1,7                                 | 1 274 057    | 783 650               | 2 057 707    | -3,9                                 |
| Früheres Bundesgebiet .....      | 15 188        | -1,9                                 | 1 156 830    | 731 521               | 1 888 351    | -3,4                                 |
| Neue Länder und Berlin-Ost ..... | 2 348         | 0,0                                  | 117 227      | 52 129                | 169 355      | -8,5                                 |
| Gebrauchsgüterproduzenten        |               |                                      |              |                       |              |                                      |
| Deutschland .....                | 2 895         | -5,2                                 | 205 409      | 89 875                | 295 284      | -6,0                                 |
| Früheres Bundesgebiet .....      | 2 540         | -5,5                                 | 188 387      | 84 412                | 272 799      | -6,1                                 |
| Neue Länder und Berlin-Ost ..... | 355           | -2,9                                 | 17 022       | 5 462                 | 22 484       | -4,6                                 |
| Verbrauchsgüterproduzenten       |               |                                      |              |                       |              |                                      |
| Deutschland .....                | 11 250        | -4,2                                 | 554 182      | 420 471               | 974 653      | -4,4                                 |
| Früheres Bundesgebiet .....      | 9 837         | -4,1                                 | 486 821      | 381 394               | 868 214      | -4,5                                 |
| Neue Länder und Berlin-Ost ..... | 1 413         | -4,5                                 | 67 361       | 39 077                | 106 439      | -2,9                                 |

1) Durchschnitt errechnet aus Monatsangaben.

2) Einschl. tätiger Inhaber und Mitinhaber sowie unbezahlt mithelfender Familienangehöriger.

2 Fachliche Betriebsteile  
2.1 Fachliche Betriebsteile und Beschäftigte  
2.1.2 Januar - August 1997

Deutschland

| Nr. der<br>Klas-<br>sifika-<br>tion 1) | Wirtschaftsgliederung                                      | Betriebsteile |                                      | Beschäftigte |                       |              |                                      |
|--|--|---------------|--------------------------------------|--------------|-----------------------|--------------|--------------------------------------|
|  |  | Insgesamt     | Veränderung zum<br>Vorjahreszeitraum | Arbeiter 2)  | Ange-<br>stellte 2)3) | Insgesamt 2) | Veränderung zum<br>Vorjahreszeitraum |
|  |  | Anzahl        | %                                    | Anzahl       |                       |              | %                                    |
| C                                      | Bergbau u. Gew.v. Steinen<br>u. Erden .....                | 1 839         | -0,2                                 | 109 019      | 41 828                | 150 847      | -8,9                                 |
| CA                                     | Kohlenbergbau, Torfgew.,<br>Gew.v. Erdöl u. Erdgas usw     | 187           | -4,0                                 | 85 510       | 32 909                | 118 419      | -9,1                                 |
| 10                                     | Kohlenbergbau, Torf-<br>gewinnung .....                    | 140           | -3,5                                 | 83 602       | 29 219                | 112 820      | -9,3                                 |
| 10.10                                  | Steinkohlenbergbau u.<br>-brikettherstellung ....          | 57            | -3,2                                 | 62 931       | 18 322                | 81 254       | -8,3                                 |
| 10.20                                  | Braunkohlenbergbau u.<br>-brikettherstellung ....          | 31            | -                                    | 19 161       | 10 521                | 29 682       | -11,7                                |
| 10.30                                  | Torfgewinnung u.<br>-veredlung .....                       | 53            | -5,8                                 | 1 510        | 375                   | 1 885        | -8,8                                 |
| 11                                     | Gew.v. Erdöl u. Erdgas<br>Erbrg. verb. Dienstleistg.       | 47            | -5,5                                 | 1 908        | 3 691                 | 5 598        | -5,4                                 |
| 11.10                                  | Gew.v. Erdöl u. Erdgas .....                               | .             | .                                    | .            | .                     | .            | .                                    |
| 11.20                                  | Erbrg. v. Dienstleistg. bei<br>d. Gew.v. Erdöl u. Erdgas . | .             | .                                    | .            | .                     | .            | .                                    |
| 12.00                                  | Bergbau a. Uran-u.<br>Thoriumerze .....                    | -             | X                                    | -            | -                     | -            | X                                    |
| CB                                     | Erzbergbau, Gew.v. Steinen<br>u. Erden, sonst. Bergbau ..  | 1 651         | 0,2                                  | 23 510       | 8 918                 | 32 428       | -8,4                                 |
| 13                                     | Erzbergbau .....   | -             | X                                    | -            | -                     | -            | X                                    |
| 13.10                                  | Eisenerzbergbau .....                                      | -             | X                                    | -            | -                     | -            | X                                    |
| 13.20                                  | NE-Metallerzbergbau<br>(oh. Uran-u. Thoriumerze)           | -             | X                                    | -            | -                     | -            | X                                    |
| 14                                     | Gew.v. Steinen u. Erden,<br>sonst. Bergbau .....           | 1 651         | 0,2                                  | 23 510       | 8 918                 | 32 428       | -8,4                                 |
| 14.1                                   | Gew.v. Natursteinen .....                                  | 187           | -5,0                                 | 2 436        | 753                   | 3 189        | -7,6                                 |
| 14.11                                  | Gew.v. Naturwerksteinen<br>u. Natursteinen ang .....       | .             | .                                    | .            | .                     | .            | .                                    |
| 14.12                                  | Gew.v. Kalk, Dolom.-, Gips-<br>u. Anhydritstein, Kreide .  | 126           | -1,7                                 | 1 952        | 607                   | 2 559        | -4,3                                 |
| 14.13                                  | Gew.v. Schiefer .....                                      | .             | .                                    | .            | .                     | .            | .                                    |
| 14.2                                   | Gew.v. Kies, Sand, Ton<br>u. Kaolin .....                  | 1 399         | 1,3                                  | 17 555       | 6 735                 | 24 291       | -3,3                                 |
| 14.21                                  | Gew.v. Kies u. Sand .....                                  | 1 326         | 1,5                                  | 16 050       | 6 155                 | 22 205       | -3,1                                 |
| 14.22                                  | Gew.v. Ton u. Kaolin .....                                 | 73            | -1,2                                 | 1 506        | 580                   | 2 086        | -5,4                                 |
| 14.30                                  | Bergbau a. chemische<br>u. Düngemittelminerale ..          | 29            | -7,3                                 | 1 253        | 542                   | 1 795        | -46,4                                |
| 14.40                                  | Gew.v. Salz .....  | 16            | -6,4                                 | 1 839        | 691                   | 2 529        | -7,2                                 |
| 14.50                                  | Gew.v. Steinen u. Erden<br>ang, sonst. Bergbau .....       | 20            | -5,9                                 | 427          | 198                   | 625          | -17,7                                |
| D                                      | Verarbeitendes Gewerbe ...                                 | 60 108        | -2,3                                 | 3 851 910    | 2 160 311             | 6 012 222    | -3,5                                 |
| DA                                     | Ernährungsgewerbe u.<br>Tabakverarbeitung .....            | 6 341         | -2,7                                 | 316 520      | 168 061               | 484 581      | -2,9                                 |
| 15                                     | Ernährungsgewerbe .....                                    | 6 307         | -2,6                                 | 309 049      | 163 089               | 472 138      | -2,8                                 |
| 15.1                                   | Schlachten u. Fleisch-<br>verarbeitung .....               | 1 373         | -3,9                                 | 67 044       | 25 460                | 92 503       | -4,2                                 |
| 15.11                                  | Schlachten(oh. Schlachten<br>v. Geflügel) .....            | 403           | 3,4                                  | 12 495       | 4 377                 | 16 872       | 0,4                                  |
| 15.12                                  | Schlachten v. Geflügel ....                                | 57            | -7,7                                 | 5 967        | 849                   | 6 816        | 1,6                                  |
| 15.13                                  | Fleischverarbeitung .....                                  | 913           | -6,6                                 | 48 582       | 20 234                | 68 815       | -5,8                                 |

1) Klassifikation der Wirtschaftszweige, Ausgabe 1993 (WZ 93).

2) Durchschnitt errechnet aus Monatsangaben.

3) Einschl. tätiger Inhaber und Mitinhaber sowie  
unbezahlt mithelfender Familienangehöriger.

2 Fachliche Betriebsteile  
2.1 Fachliche Betriebsteile und Beschäftigte  
2.1.2 Januar - August 1997

Deutschland

| Nr. der<br>Klas-<br>sifika-<br>tion 1) | Wirtschaftsgliederung                                  | Betriebsteile |                                      | Beschäftigte |                       |              |                                      |
|--|--|---------------|--------------------------------------|--------------|-----------------------|--------------|--------------------------------------|
|  |  | Insgesamt     | Veränderung zum<br>Vorjahreszeitraum | Arbeiter 2)  | Ange-<br>stellte 2)3) | Insgesamt 2) | Veränderung zum<br>Vorjahreszeitraum |
|  |  | Anzahl        | %                                    | Anzahl       |                       |              | %                                    |
| 15.20                                  | Fischverarbeitung .....                                | 130           | -4,9                                 | 7 666        | 2 083                 | 9 749        | -4,7                                 |
| 15.3                                   | Obst- u. Gemüsever-<br>arbeitung .....                 | 465           | 1,2                                  | 19 557       | 7 088                 | 26 646       | -1,0                                 |
| 15.31                                  | Verarb. v. Kartoffeln .....                            | 72            | -7,0                                 | 4 433        | 1 294                 | 5 727        | -1,8                                 |
| 15.32                                  | H. v. Frucht- u. Gemüse-<br>säften .....               | 173           | 3,1                                  | 4 359        | 1 823                 | 6 182        | 3,4                                  |
| 15.33                                  | Verarb. v. Obst u.<br>Gemüse ang .....                 | 221           | 2,6                                  | 10 766       | 3 971                 | 14 737       | -2,4                                 |
| 15.4                                   | H. v. pflanzlichen u.<br>tierischen Ölen u. Fetten     | 86            | -3,0                                 | 3 350        | 2 584                 | 5 935        | -8,9                                 |
| 15.41                                  | H. v. rohen Ölen u. Fetten ..                          | 33            | -9,6                                 | 755          | 416                   | 1 171        | -20,8                                |
| 15.42                                  | H. v. raffinierten Ölen u.<br>Fetten .....             | 33            | 6,1                                  | 812          | 521                   | 1 332        | -6,0                                 |
| 15.43                                  | H. v. Margarine u. ä.<br>Nahrungsfetten .....          | 20            | -4,8                                 | 1 784        | 1 648                 | 3 432        | -5,2                                 |
| 15.5                                   | Milchverarbeitung .....                                | 339           | -3,0                                 | 28 452       | 12 838                | 41 290       | -4,4                                 |
| 15.51                                  | Milchverarbeitung<br>(oh. H. v. Speiseeis) .....       | 314           | -3,6                                 | 25 284       | 11 198                | 36 482       | -2,8                                 |
| 15.52                                  | H. v. Speiseeis .....                                  | 25            | 6,0                                  | 3 168        | 1 640                 | 4 808        | -15,2                                |
| 15.6                                   | Mehl- u. Schäl- u. H. v.<br>Stärke u. Stärkeerzeugn.   | 162           | 0,6                                  | 6 047        | 3 621                 | 9 668        | -2,7                                 |
| 15.61                                  | Mehl- u. Schäl- u. H. v.<br>Stärke u. Stärkeerzeugn.   | 125           | -1,0                                 | 4 136        | 2 437                 | 6 573        | -2,7                                 |
| 15.62                                  | H. v. Stärke u. Stärke-<br>erzeugnissen .....          | 37            | 6,6                                  | 1 911        | 1 184                 | 3 095        | -2,7                                 |
| 15.7                                   | H. v. Futtermitteln .....                              | 275           | -1,8                                 | 5 754        | 5 552                 | 11 305       | -0,1                                 |
| 15.71                                  | H. v. Futtermitteln f.<br>Nutztiere .....              | 205           | -4,2                                 | 3 958        | 2 974                 | 6 932        | -3,9                                 |
| 15.72                                  | H. v. Futtermitteln f.<br>sonst. Tiere .....           | 70            | 5,8                                  | 1 796        | 2 578                 | 4 373        | 6,7                                  |
| 15.8                                   | Sonst. Ernährungsgewerbe<br>(oh. Getränkeherstellung)  | 2 322         | -2,4                                 | 126 269      | 74 713                | 200 982      | -1,0                                 |
| 15.81                                  | H. v. Backwaren (oh. Dauer-<br>backwaren) .....        | 1 291         | -4,4                                 | 58 818       | 43 014                | 101 832      | 0,0                                  |
| 15.82                                  | H. v. Dauerbackwaren .....                             | 203           | -3,3                                 | 15 691       | 3 416                 | 19 107       | -1,7                                 |
| 15.83                                  | Zuckerindustrie .....                                  | 45            | -8,4                                 | 4 518        | 2 146                 | 6 663        | -8,1                                 |
| 15.84                                  | H. v. Süßwaren (oh. Dauer-<br>backwaren) .....         | 218           | -0,7                                 | 24 611       | 8 101                 | 32 712       | -1,6                                 |
| 15.85                                  | H. v. Teigwaren .....                                  | 60            | 2,4                                  | 2 097        | 893                   | 2 990        | -4,1                                 |
| 15.86                                  | Verarb. v. Kaffee u. Tee,<br>H. v. Kaffee-Ersatz ..... | 66            | -1,1                                 | 3 952        | 2 777                 | 6 729        | -6,5                                 |
| 15.87                                  | H. v. Würzen u. Soßen .....                            | 141           | 1,9                                  | 6 166        | 5 514                 | 11 680       | -3,7                                 |
| 15.88                                  | H. v. homogenisierten u.<br>diätetischen Nahrungsm.    | 34            | 4,6                                  | 2 268        | 1 476                 | 3 743        | -0,7                                 |
| 15.89                                  | H. v. sonst. Nahrungsmit-<br>teln (oh. Getränke) ..... | 265           | 3,7                                  | 8 149        | 7 377                 | 15 526       | 2,7                                  |
| 15.9                                   | Getränkeherstellung .....                              | 1 157         | -3,2                                 | 44 910       | 29 151                | 74 061       | -5,0                                 |
| 15.91                                  | H. v. Spirituosen .....                                | 125           | -4,7                                 | 2 856        | 3 091                 | 5 946        | -8,3                                 |
| 15.92                                  | Alkoholbrennerei .....                                 | 25            | -1,5                                 | 312          | 169                   | 481          | -3,4                                 |
| 15.93                                  | H. v. Wein a. frischen<br>Trauben .....                | 36            | -6,3                                 | 1 307        | 1 268                 | 2 575        | -6,1                                 |
| 15.94                                  | H. v. Apfelwein u. sonst.<br>Fruchtweinen .....        | 30            | -5,6                                 | 269          | 129                   | 398          | -3,5                                 |

1) Klassifikation der Wirtschaftszweige, Ausgabe 1993 (WZ 93).

2) Durchschnitt errechnet aus Monatsangaben.

3) Einschl. tätiger Inhaber und Mitinhaber sowie  
unbezahlt mithelfender Familienangehöriger.

2 Fachliche Betriebsteile  
2.1 Fachliche Betriebsteile und Beschäftigte  
2.1.2 Januar - August 1997

Deutschland

| Nr.der<br>Klas-<br>sifika-<br>tion 1) | Wirtschaftsgliederung                                | Betriebsteile |                                      | Beschäftigte |                       |              |                                      |
|---------------------------------------|--|---------------|--------------------------------------|--------------|-----------------------|--------------|--------------------------------------|
|                                       |  | Insgesamt     | Veränderung zum<br>Vorjahreszeitraum | Arbeiter 2)  | Ange-<br>stellte 2)3) | Insgesamt 2) | Veränderung zum<br>Vorjahreszeitraum |
|                                       |  | Anzahl        | %                                    | Anzahl       |                       |              | %                                    |
| 15.95                                 | H.v.Wermutwein u.sonst.<br>aromatisierten Weinen ..  | 3             | -11,1                                | 71           | 43                    | 114          | 6,8                                  |
| 15.96                                 | H.v.Bier .....                                       | 429           | -3,7                                 | 23 414       | 16 604                | 40 018       | -6,9                                 |
| 15.97                                 | H.v.Malz .....                                       | 67            | 0,8                                  | 640          | 406                   | 1 046        | 0,9                                  |
| 15.98                                 | Mineralbrunnen,H.v.<br>Erfrischungsgetränken ..      | 443           | -2,5                                 | 16 041       | 7 443                 | 23 484       | -0,9                                 |
| 16.00                                 | Tabakverarbeitung .....                              | 34            | -8,4                                 | 7 471        | 4 972                 | 12 443       | -6,0                                 |
| DB                                    | Textil-u.Bekleidungs-<br>gewerbe .....               | 2 963         | -10,3                                | 148 747      | 67 579                | 216 326      | -8,0                                 |
| 17                                    | Textilgewerbe .....                                  | 1 830         | -7,5                                 | 93 516       | 38 921                | 132 437      | -6,3                                 |
| 17.1                                  | Spinnstoffaufbereitung<br>u.Spinnerei .....          | 178           | -11,3                                | 13 051       | 4 196                 | 17 247       | -8,7                                 |
| 17.11                                 | Baumwollaufbereitung u.<br>-spinnerei .....          | 88            | -6,0                                 | 7 181        | 1 877                 | 9 058        | -9,2                                 |
| 17.12                                 | Wollaufbereitung u.<br>Streichgarnspinnerei ...      | 22            | -9,0                                 | 498          | 135                   | 633          | -9,8                                 |
| 17.13                                 | Wollaufbereitung u.<br>Kammgarnspinnerei .....       | 22            | -22,5                                | 2 958        | 1 004                 | 3 963        | -12,0                                |
| 17.14                                 | Flachsaufbereitung u.<br>-spinnerei .....            | 4             | -23,3                                | 176          | 35                    | 212          | -8,4                                 |
| 17.15                                 | Zwirnen u.Texturieren v.<br>Filamentgarnen usw ..... | 18            | -14,3                                | 583          | 241                   | 823          | -4,9                                 |
| 17.16                                 | Nähgarnfertigung .....                               | 19            | -                                    | 1 466        | 888                   | 2 354        | -2,4                                 |
| 17.17                                 | Sonst.Spinnstoffaufbe-<br>reitung u.Spinnerei ....   | 5             | -45,8                                | 189          | 17                    | 205          | -3,5                                 |
| 17.2                                  | Weberei .....  | 318           | -9,8                                 | 17 208       | 8 300                 | 25 508       | -7,5                                 |
| 17.21                                 | Baumwollweberei .....                                | 173           | -5,1                                 | 10 659       | 4 927                 | 15 587       | -4,9                                 |
| 17.22                                 | Streichgarnweberei .....                             | 14            | -26,9                                | 368          | 177                   | 544          | -20,6                                |
| 17.23                                 | Kammgarnweberei .....                                | 38            | -11,2                                | 2 726        | 1 110                 | 3 837        | -10,6                                |
| 17.24                                 | Seiden-u.Filamentgarn-<br>weberei .....              | 59            | -17,6                                | 2 478        | 1 634                 | 4 111        | -12,3                                |
| 17.25                                 | Sonst.Weberei .....                                  | 34            | -7,1                                 | 978          | 453                   | 1 430        | -5,2                                 |
| 17.30                                 | Textilveredlung .....                                | 200           | -8,5                                 | 12 121       | 5 351                 | 17 473       | -8,1                                 |
| 17.40                                 | H.v.konfektion.Textil-<br>waren (oh.Bekleidung) ..   | 430           | -6,0                                 | 14 168       | 4 925                 | 19 093       | -5,1                                 |
| 17.5                                  | Sonst.Textilgewerbe<br>(oh.H.v.Maschenware) ...      | 400           | -4,9                                 | 22 379       | 10 354                | 32 733       | -2,2                                 |
| 17.51                                 | H.v.Teppichen .....                                  | 65            | -6,1                                 | 5 848        | 3 056                 | 8 904        | -4,5                                 |
| 17.52                                 | H.v.Seilerwaren .....                                | 25            | -6,2                                 | 577          | 194                   | 771          | -1,9                                 |
| 17.53                                 | H.v.Vliesstoff,Erzeugn.<br>daraus (oh.Bekleidung) .  | 49            | 10,4                                 | 3 892        | 1 582                 | 5 474        | 9,5                                  |
| 17.54                                 | Textilgewerbe ang .....                              | 261           | -7,0                                 | 12 063       | 5 522                 | 17 584       | -4,2                                 |
| 17.60                                 | H.v.gewirktem u.<br>gestricktem Stoff .....          | 94            | -4,7                                 | 3 758        | 1 595                 | 5 353        | -2,5                                 |
| 17.7                                  | H.v.gewirkten u.ge-<br>strickten Fertigerzeugn.      | 211           | -8,2                                 | 10 831       | 4 200                 | 15 030       | -10,6                                |
| 17.71                                 | H.v.Strumpfwaren .....                               | 50            | -14,4                                | 4 627        | 2 045                 | 6 672        | -16,4                                |
| 17.72                                 | H.v.Pullovern,Strick-<br>jacken u.ä. ....            | 161           | -6,1                                 | 6 203        | 2 155                 | 8 358        | -5,4                                 |

1) Klassifikation der Wirtschaftszweige, Ausgabe 1993 (WZ 93).

2) Durchschnitt errechnet aus Monatsangaben.

3) Einschl. tätiger Inhaber und Mitinhaber sowie  
unbezahlt mithelfender Familienangehöriger.

2 Fachliche Betriebsteile  
2.1 Fachliche Betriebsteile und Beschäftigte  
2.1.2 Januar - August 1997

Deutschland

| Nr.der<br>Klas-<br>sifika-<br>tion 1) | Wirtschaftsgliederung                                | Betriebsteile |                                      | Beschäftigte |                       |              |                                      |
|---------------------------------------|--|---------------|--------------------------------------|--------------|-----------------------|--------------|--------------------------------------|
|                                       |  | Insgesamt     | Veränderung zum<br>Vorjahreszeitraum | Arbeiter 2)  | Ange-<br>stellte 2)3) | Insgesamt 2) | Veränderung zum<br>Vorjahreszeitraum |
|                                       |  | Anzahl        | %                                    | Anzahl       |                       | %            |                                      |
| 18                                    | Bekleidungsgewerbe .....                             | 1 134         | -14,5                                | 55 231       | 28 658                | 83 889       | -10,6                                |
| 18.10                                 | H.v.Lederbekleidung .....                            | 24            | -13,5                                | 557          | 178                   | 735          | -15,3                                |
| 18.2                                  | H.v.Bekleidung (oh.<br>Lederbekleidung) .....        | 1 093         | -14,7                                | 54 358       | 28 346                | 82 704       | -10,6                                |
| 18.21                                 | H.v.Arbeits-u.Berufs-<br>bekleidung .....            | 70            | -10,1                                | 1 947        | 1 076                 | 3 023        | -14,2                                |
| 18.22                                 | H.v.Oberbekleidg.(oh.Ar-<br>beits-u.Berufsbekleidg.) | 520           | -18,2                                | 30 575       | 18 549                | 49 124       | -10,3                                |
| 18.23                                 | H.v.Wäsche .....                                     | 294           | -11,4                                | 15 435       | 6 128                 | 21 562       | -10,4                                |
| 18.24                                 | H.v.sonst.Bekleidg.u.<br>Bekleidungszubehör .....    | 209           | -11,6                                | 6 402        | 2 594                 | 8 996        | -11,5                                |
| 18.30                                 | Zurichtung u.Färben v.<br>Fellen,H.v.Pelzwaren ...   | 17            | -4,9                                 | 317          | 134                   | 450          | -1,0                                 |
| DC                                    | Ledergewerbe .....                                   | 365           | -7,6                                 | 20 112       | 8 721                 | 28 833       | -7,6                                 |
| 19                                    | Ledergewerbe .....                                   | 365           | -7,6                                 | 20 112       | 8 721                 | 28 833       | -7,6                                 |
| 19.10                                 | Ledererzeugung .....                                 | 35            | -5,4                                 | 2 380        | 669                   | 3 049        | 1,0                                  |
| 19.20                                 | Lederverarb.(oh.H.v.Le-<br>derbekleidung u.Schuhen)  | 144           | -10,0                                | 5 121        | 2 012                 | 7 133        | -11,4                                |
| 19.30                                 | H.v.Schuhen .....                                    | 186           | -6,2                                 | 12 611       | 6 040                 | 18 651       | -7,4                                 |
| DD                                    | Holzgewerbe (oh.H.v.<br>Möbeln) .....                | 2 578         | -5,2                                 | 86 832       | 27 658                | 114 490      | -4,9                                 |
| 20                                    | Holzgewerbe (oh.H.v.<br>Möbeln) .....                | 2 578         | -5,2                                 | 86 832       | 27 658                | 114 490      | -4,9                                 |
| 20.10                                 | Säge-,Hobel-u.Holz-<br>imprägnierwerke .....         | 990           | -6,0                                 | 18 700       | 5 173                 | 23 873       | -5,4                                 |
| 20.20                                 | Furnier-,Sperrh.-,Holz-<br>faserpl.-u.-spanpl.Werke  | 175           | -7,4                                 | 16 152       | 4 804                 | 20 955       | -6,3                                 |
| 20.30                                 | H.v.Konstr.-,Fertigb.t.,<br>Ausbauelement.u.ä.a.Holz | 924           | -4,0                                 | 38 654       | 14 283                | 52 937       | -4,4                                 |
| 20.40                                 | H.v.Verpackungsmitteln<br>u.Lagerbehältern a.Holz    | 203           | -5,9                                 | 4 065        | 878                   | 4 943        | -1,0                                 |
| 20.5                                  | H.v.Holzwaren ang,Kork-,<br>Flecht-u.Korbwaren ..... | 286           | -3,8                                 | 9 261        | 2 520                 | 11 782       | -4,7                                 |
| 20.51                                 | H.v.Holzwaren ang,<br>Veredlg.v.Holzwaren ....       | 274           | -3,5                                 | 9 061        | 2 389                 | 11 450       | -4,3                                 |
| 20.52                                 | H.v.Kork-,Flecht-u.<br>Korbwaren .....               | 13            | -9,8                                 | 200          | 132                   | 332          | -16,2                                |
| DE                                    | Papier-,Verlags-u.<br>Druckgewerbe .....             | 5 150         | -0,6                                 | 222 751      | 174 054               | 396 805      | -2,3                                 |
| 21                                    | Papiergewerbe .....                                  | 1 406         | -2,5                                 | 103 917      | 39 908                | 143 825      | -3,1                                 |
| 21.1                                  | H.v.Holzstoff,Zellstoff,<br>Papier,Karton u.Pappe .. | 292           | -1,7                                 | 36 131       | 13 181                | 49 312       | -3,2                                 |
| 21.11                                 | H.v.Holzstoff u.<br>Zellstoff .....                  | 23            | -1,6                                 | 1 630        | 540                   | 2 170        | 7,3                                  |
| 21.12                                 | H.v.Papier,Karton u.<br>Pappe .....                  | 269           | -1,7                                 | 34 501       | 12 641                | 47 142       | -3,7                                 |
| 21.2                                  | Papier-,Karton-u.Pappe-<br>verarbeitung .....        | 1 115         | -2,7                                 | 67 786       | 26 727                | 94 513       | -3,0                                 |
| 21.21                                 | H.v.Wellpapier u.-pappe,<br>Verpackungsmitteln ..... | 548           | -3,8                                 | 36 411       | 13 245                | 49 656       | -2,8                                 |
| 21.22                                 | H.v.Haushalts-u.Hygiene-<br>art.a.Zellstoff u.Papier | 67            | -2,6                                 | 10 267       | 3 123                 | 13 390       | -2,9                                 |
| 21.23                                 | H.v.Schreibwaren,Büro-<br>bedarf a.Papier u.Pappe    | 186           | 3,1                                  | 8 407        | 4 705                 | 13 111       | -2,1                                 |

1) Klassifikation der Wirtschaftszweige, Ausgabe 1993 (WZ 93).

2) Durchschnitt errechnet aus Monatsangaben.

3) Einschl. tätiger Inhaber und Mitinhaber sowie  
unbezahlt mithelfender Familienangehöriger.



2 Fachliche Betriebsteile  
2.1 Fachliche Betriebsteile und Beschäftigte  
2.1.2 Januar - August 1997

Deutschland

| Nr.der<br>Klas-<br>sifika-<br>tion 1) | Wirtschaftsgliederung                               | Betriebsteile |                                      | Beschäftigte |                       |              |                                      |
|---------------------------------------|---|---------------|--------------------------------------|--------------|-----------------------|--------------|--------------------------------------|
|                                       |   | Insgesamt     | Veränderung zum<br>Vorjahreszeitraum | Arbeiter 2)  | Ange-<br>stellte 2)3) | Insgesamt 2) | Veränderung zum<br>Vorjahreszeitraum |
|                                       |   | Anzahl        | %                                    | Anzahl       |                       |              | %                                    |
| 21.24                                 | H.v.Tapeten .....                                   | 20            | -5,9                                 | 1 904        | 817                   | 2 722        | -6,9                                 |
| 21.25                                 | H.v.sonst.Waren aus<br>Papier,Karton u.Pappe ..     | 294           | -3,9                                 | 10 797       | 4 838                 | 15 635       | -3,7                                 |
| 22                                    | Verlags-,Druckgewerbe,<br>Vervielfältigung .....    | 3 743         | 0,1                                  | 118 834      | 134 146               | 252 980      | -1,9                                 |
| 22.1                                  | Verlagsgewerbe .....                                | 1 212         | 3,0                                  | 15 082       | 88 739                | 103 821      | 0,5                                  |
| 22.11                                 | Buchverlag u.Musikverlag .                          | 340           | 4,3                                  | 1 804        | 18 407                | 20 210       | 2,6                                  |
| 22.12                                 | Zeitungsverlag .....                                | 353           | 11,1                                 | 9 456        | 44 676                | 54 132       | 2,6                                  |
| 22.13                                 | Zeitschriftenverlag .....                           | 420           | -3,9                                 | 2 341        | 24 267                | 26 608       | -4,8                                 |
| 22.14                                 | Verlag v.bespielten<br>Tonträgern .....             | 20            | -0,6                                 | 208          | 323                   | 531          | -3,7                                 |
| 22.15                                 | Sonst.Verlagsgewerbe .....                          | 78            | 3,6                                  | 1 273        | 1 067                 | 2 340        | -0,1                                 |
| 22.2                                  | Druckgewerbe .....                                  | 2 493         | -1,4                                 | 100 817      | 43 459                | 144 276      | -3,8                                 |
| 22.21                                 | Zeitungsdruckerei .....                             | 107           | -4,8                                 | 9 232        | 2 796                 | 12 028       | -5,1                                 |
| 22.22                                 | Druckerei (oh.Zeitungs-<br>druckerei) .....         | 1 715         | -1,6                                 | 78 234       | 32 031                | 110 264      | -3,7                                 |
| 22.23                                 | Druckweiterverarbeitung ..                          | 199           | 0,8                                  | 7 911        | 1 744                 | 9 655        | 1,1                                  |
| 22.24                                 | Satzherstellung u.<br>Reproduktion .....            | 377           | -4,3                                 | 4 421        | 5 694                 | 10 115       | -8,2                                 |
| 22.25                                 | Sonst.Druckgewerbe .....                            | 97            | 16,3                                 | 1 020        | 1 194                 | 2 214        | -0,2                                 |
| 22.3                                  | Vervielf.v.besp.Ton-,<br>Bild-u.Datenträgern ....   | 38            | 7,0                                  | 2 935        | 1 948                 | 4 883        | 9,1                                  |
| 22.31                                 | Vervielfältigung v.<br>bespielten Tonträgern ..     | 15            | 1,7                                  | 2 368        | 1 427                 | 3 794        | 4,1                                  |
| 22.32                                 | Vervielfältigung v.<br>bespielten Bildträgern .     | 10            | 5,3                                  | 131          | 142                   | 273          | 12,6                                 |
| 22.33                                 | Vervielfältigung v.<br>bespielten Datenträgern      | 13            | 15,4                                 | 436          | 380                   | 816          | 38,1                                 |
| DF                                    | Kokerei,Mineralölverar-<br>beitung,H.v.Brutstoffen  | 119           | -2,8                                 | 11 889       | 13 129                | 25 018       | -6,1                                 |
| 23                                    | Kokerei,Mineralölverar-<br>beitung,H.v.Brutstoffen  | 119           | -2,8                                 | 11 889       | 13 129                | 25 018       | -6,1                                 |
| 23.10                                 | Kokerei .....                                       | .             | .                                    | .            | .                     | .            | .                                    |
| 23.20                                 | Mineralölverarbeitung ....                          | 103           | -4,0                                 | 8 757        | 11 673                | 20 430       | -6,3                                 |
| 23.30                                 | H.u.Verarb.v.Spalt-u.<br>Brutstoffen .....          | .             | .                                    | .            | .                     | .            | .                                    |
| D6                                    | Chemische Industrie .....                           | 2 874         | -0,5                                 | 227 229      | 255 589               | 482 818      | -3,6                                 |
| 24                                    | Chemische Industrie .....                           | 2 874         | -0,5                                 | 227 229      | 255 589               | 482 818      | -3,6                                 |
| 24.1                                  | H.v.chemischen Grund-<br>stoffen .....              | 909           | 1,1                                  | 98 136       | 92 545                | 190 681      | -1,5                                 |
| 24.11                                 | H.v.Industriegasen .....                            | 93            | -2,7                                 | 1 581        | 2 977                 | 4 558        | -1,9                                 |
| 24.12                                 | H.v.Farbstoffen u.<br>Pigmenten .....               | 86            | 3,0                                  | 10 068       | 9 501                 | 19 569       | 2,5                                  |
| 24.13                                 | H.v.sonst.anorganischen<br>Grundstoffen u.Chemik. . | 189           | 2,4                                  | 12 547       | 11 035                | 23 582       | -2,7                                 |
| 24.14                                 | H.v.sonst.organischen<br>Grundstoffen u.Chemik. .   | 224           | -0,5                                 | 32 742       | 33 821                | 66 563       | 0,1                                  |
| 24.15                                 | H.v.Düngemitteln u.<br>Stickstoffverbindungen .     | 54            | -2,7                                 | 6 612        | 3 294                 | 9 906        | 10,2                                 |
| 24.16                                 | H.v.Kunststoff in Pri-<br>märformen .....           | 247           | 2,9                                  | 33 737       | 31 141                | 64 878       | -4,5                                 |

1) Klassifikation der Wirtschaftszweige, Ausgabe 1993 (WZ 93).

2) Durchschnitt errechnet aus Monatsangaben.

3) Einschl. tätiger Inhaber und Mitinhaber sowie  
unbezahlt mithelfender Familienangehöriger.

2 Fachliche Betriebsteile  
2.1 Fachliche Betriebsteile und Beschäftigte  
2.1.2 Januar - August 1997

Deutschland

| Nr. der<br>Klas-<br>sifika-<br>tion 1) | Wirtschaftsgliederung                                    | Betriebsteile |                                      | Beschäftigte |                       |              |                                      |
|--|--|---------------|--------------------------------------|--------------|-----------------------|--------------|--------------------------------------|
|  |  | Insgesamt     | Veränderung zum<br>Vorjahreszeitraum | Arbeiter 2)  | Ange-<br>stellte 2)3) | Insgesamt 2) | Veränderung zum<br>Vorjahreszeitraum |
|  |  | Anzahl        | %                                    | Anzahl       |                       |              | %                                    |
| 24.17                                  | H.v. synthetischem Kaut-<br>schuk in Primärformen ..     | 16            | 5,1                                  | 850          | 776                   | 1 626        | -26,3                                |
| 24.20                                  | H.v. Schädlingsbekämp-<br>fungs-u. Pflanzenschutz m.     | 54            | -2,3                                 | 4 530        | 5 468                 | 9 998        | -4,1                                 |
| 24.30                                  | H.v. Anstrichmitteln,<br>Druckfarben u. Kitten ...       | 409           | -1,3                                 | 18 704       | 21 518                | 40 223       | -2,0                                 |
| 24.4                                   | H.v. pharmazeut. Erzeugn. ..                             | 417           | -0,9                                 | 39 758       | 75 695                | 115 453      | -4,4                                 |
| 24.41                                  | H.v. pharmazeut.<br>Grundstoffen .....                   | 65            | -1,3                                 | 4 935        | 6 121                 | 11 056       | -5,3                                 |
| 24.42                                  | H.v. pharmazeut. Spezial-<br>itäten u. sonst. Erzeugn. . | 351           | -0,8                                 | 34 823       | 69 575                | 104 397      | -4,3                                 |
| 24.5                                   | H.v. Seifen, Wasch-, Reini-<br>gungs-u. Körperpflegem. . | 442           | -2,9                                 | 22 602       | 25 667                | 48 269       | -7,6                                 |
| 24.51                                  | H.v. Seifen, Wasch-, Reini-<br>gungs-u. Poliermitteln .. | 263           | -1,4                                 | 10 663       | 11 482                | 22 145       | -12,5                                |
| 24.52                                  | H.v. Duft-u. Körper-<br>pflegemitteln .....              | 179           | -4,9                                 | 11 939       | 14 185                | 26 124       | -3,0                                 |
| 24.6                                   | H.v. sonst. chemischen<br>Erzeugnissen .....             | 587           | 0,0                                  | 28 456       | 29 609                | 58 065       | -4,6                                 |
| 24.61                                  | H.v. pyrotechnischen<br>Erzeugnissen .....               | 29            | 4,9                                  | 2 392        | 1 201                 | 3 593        | -4,5                                 |
| 24.62                                  | H.v. Klebstoffen u.<br>Gelatine .....                    | 105           | -2,3                                 | 3 375        | 3 716                 | 7 090        | -5,4                                 |
| 24.63                                  | H.v. etherischen Ölen .....                              | 42            | -2,9                                 | 884          | 1 842                 | 2 726        | -2,1                                 |
| 24.64                                  | H.v. fotochemischen<br>Erzeugnissen .....                | 27            | 4,9                                  | 3 207        | 2 926                 | 6 133        | -12,0                                |
| 24.65                                  | H.v. unbespielten Ton-,<br>Bild-u. Datenträgern ....     | 8             | -21,0                                | 1 261        | 957                   | 2 219        | -25,9                                |
| 24.66                                  | H.v. chemischen Erzeug-<br>nissen ang .....              | 376           | 0,9                                  | 17 338       | 18 967                | 36 304       | -1,5                                 |
| 24.70                                  | H.v. Chemiefasern .....                                  | 57            | -1,7                                 | 15 043       | 5 087                 | 20 130       | -7,5                                 |
| DH                                     | H.v. Gummi-u. Kunststoff-<br>waren .....                 | 4 012         | -1,4                                 | 238 777      | 90 651                | 329 427      | -2,8                                 |
| 25                                     | H.v. Gummi-u. Kunststoff-<br>waren .....                 | 4 012         | -1,4                                 | 238 777      | 90 651                | 329 427      | -2,8                                 |
| 25.1                                   | H.v. Gummiwaren .....                                    | 380           | 0,4                                  | 53 083       | 20 427                | 73 510       | -2,4                                 |
| 25.11                                  | H.v. Bereifungen .....                                   | 24            | -2,1                                 | 14 549       | 5 758                 | 20 307       | -4,9                                 |
| 25.12                                  | Runderneuerung v.<br>Bereifungen .....                   | 16            | -16,6                                | 921          | 376                   | 1 297        | -22,1                                |
| 25.13                                  | H.v. sonst. Gummiwaren .....                             | 341           | 1,6                                  | 37 613       | 14 293                | 51 907       | -0,7                                 |
| 25.2                                   | H.v. Kunststoffwaren .....                               | 3 632         | -1,6                                 | 185 694      | 70 223                | 255 917      | -2,9                                 |
| 25.21                                  | H.v. Platten, Folien usw<br>a. Kunststoff .....          | 738           | 1,0                                  | 46 202       | 20 328                | 66 530       | -1,0                                 |
| 25.22                                  | H.v. Verpackungsmitteln<br>a. Kunststoff .....           | 559           | -1,4                                 | 27 978       | 8 772                 | 36 750       | -4,4                                 |
| 25.23                                  | H.v. Baubedarfsartikeln<br>a. Kunststoff .....           | 734           | 0,9                                  | 27 938       | 12 499                | 40 437       | -0,3                                 |
| 25.24                                  | H.v. sonst. Kunststoff-<br>waren .....                   | 1 602         | -3,8                                 | 83 576       | 28 624                | 112 200      | -4,3                                 |
| DI                                     | Glasgewerbe, Keramik,<br>Verarb. v. Steinen u. Erden     | 4 434         | -0,9                                 | 175 780      | 71 548                | 247 328      | -4,7                                 |
| 25                                     | Glasgewerbe, Keramik,<br>Verarb. v. Steinen u. Erden     | 4 434         | -0,9                                 | 175 780      | 71 548                | 247 328      | -4,7                                 |
| 26.1                                   | H.u. Verarb. v. Glas .....                               | 483           | -1,7                                 | 47 494       | 16 580                | 64 074       | -2,0                                 |

1) Klassifikation der Wirtschaftszweige, Ausgabe 1993 (WZ 93).

2) Durchschnitt errechnet aus Monatsangaben.

3) Einschl. tätiger Inhaber und Mitinhaber sowie  
unbezahlt mithelfender Familienangehöriger.

2 Fachliche Betriebsteile  
2.1 Fachliche Betriebsteile und Beschäftigte  
2.1.2 Januar - August 1997

Deutschland

| Nr. der<br>Klas-<br>sifika-<br>tion 1) | Wirtschaftsgliederung                                | Betriebsteile |                                      | Beschäftigte |                       |              |                                      |
|--|--|---------------|--------------------------------------|--------------|-----------------------|--------------|--------------------------------------|
|  |  | Insgesamt     | Veränderung zum<br>Vorjahreszeitraum | Arbeiter 2)  | Ange-<br>stellte 2)3) | Insgesamt 2) | Veränderung zum<br>Vorjahreszeitraum |
|  |  | Anzahl        | %                                    | Anzahl       |                       |              | %                                    |
| 26.11                                  | H.v.Flachglas .....                                  | 24            | 9,1                                  | 2 584        | 951                   | 3 534        | 5,9                                  |
| 26.12                                  | Veredlg.u.Verarb.v.<br>Flachglas .....               | 228           | -1,7                                 | 16 213       | 6 157                 | 22 371       | -1,9                                 |
| 26.13                                  | H.v.Hohlglas .....                                   | 94            | -4,9                                 | 17 107       | 5 259                 | 22 366       | -8,2                                 |
| 26.14                                  | H.v.Glasfaser .....                                  | 36            | 3,9                                  | 3 014        | 1 357                 | 4 371        | -1,7                                 |
| 26.15                                  | H.,Veredlg.u.Verarb.v.<br>sonst.Glas,techn.Glasw.    | 101           | -2,7                                 | 8 576        | 2 856                 | 11 432       | 9,6                                  |
| 26.2                                   | Keramik (oh.Ziegelei u.<br>Baukeramik) .....         | 312           | -5,3                                 | 28 676       | 9 709                 | 38 385       | -8,3                                 |
| 26.21                                  | H.v.keramischen Haus-<br>haltsw.u.Ziergegenst. ..    | 100           | -10,5                                | 13 879       | 3 456                 | 17 335       | -11,0                                |
| 26.22                                  | H.v.Sanitärkeramik .....                             | 14            | -2,6                                 | 2 172        | 885                   | 3 057        | -17,8                                |
| 26.23                                  | H.v.Isolatoren u.<br>Isolierteilen a.Keramik         | 24            | -3,1                                 | 3 067        | 1 022                 | 4 089        | -1,1                                 |
| 26.24                                  | H.v.keramischen Erzeugn.<br>f.sonst.techn.Zwecke ... | 27            | -9,2                                 | 1 854        | 856                   | 2 710        | -2,0                                 |
| 26.25                                  | H.v.keramischen<br>Erzeugnissen ang .....            | 51            | -1,0                                 | 2 170        | 796                   | 2 966        | -1,1                                 |
| 26.26                                  | H.v.feuerfesten<br>keramischen Werkstoffen           | 98            | -1,4                                 | 5 535        | 2 695                 | 8 230        | -5,9                                 |
| 26.30                                  | H.v.keramischen Wand-u.<br>Bodenfliesen u.-platten   | 45            | 8,8                                  | 4 727        | 2 019                 | 6 745        | -11,3                                |
| 26.40                                  | Ziegelei,H.v.sonst.<br>Baukeramik .....              | 223           | -2,4                                 | 10 446       | 3 260                 | 13 706       | -4,9                                 |
| 26.5                                   | H.v.Zement,Kalk u.<br>gebranntem Gips .....          | 157           | -                                    | 9 629        | 5 161                 | 14 790       | -1,3                                 |
| 26.51                                  | H.v.Zement .....                                     | 67            | -3,1                                 | 6 654        | 3 712                 | 10 366       | -0,9                                 |
| 26.52                                  | H.v.Kalk .....                                       | 52            | 2,5                                  | 1 987        | 982                   | 2 969        | -1,4                                 |
| 26.53                                  | H.v.gebranntem Gips .....                            | 38            | 2,4                                  | 989          | 467                   | 1 456        | -4,3                                 |
| 26.6                                   | H.v.Erzeugnissen a.<br>Beton,Zement u.Gips ....      | 2 704         | 0,5                                  | 56 079       | 25 913                | 81 992       | -4,7                                 |
| 26.61                                  | H.v.Betonerzeugnissen f.<br>d.Bau u.Kalksandsteinen  | 1 059         | -1,6                                 | 38 436       | 15 814                | 54 250       | -5,1                                 |
| 26.62                                  | H.v.Gipserzeugnissen f.<br>d.Bau .....               | 23            | 6,5                                  | 1 366        | 453                   | 1 819        | -0,4                                 |
| 26.63                                  | H.v.Transportbeton .....                             | 1 229         | 0,2                                  | 8 670        | 4 102                 | 12 772       | -6,7                                 |
| 26.64                                  | H.v.Mörtel .....                                     | 279           | 9,2                                  | 3 009        | 3 499                 | 6 508        | 1,2                                  |
| 26.65                                  | H.v.Faserzementwaren .....                           | 48            | -1,8                                 | 2 273        | 1 096                 | 3 369        | -5,4                                 |
| 26.66                                  | H.v.Erzeugnissen a.<br>Beton,Zement u.Gips ang       | 67            | 4,7                                  | 2 325        | 949                   | 3 274        | -3,3                                 |
| 26.70                                  | Be-u.Verarb.v.Natur-<br>steinen ang .....            | 186           | -9,8                                 | 5 158        | 1 935                 | 7 093        | -10,6                                |
| 26.8                                   | H.v.sonst.Mineral-<br>erzeugnissen .....             | 324           | -1,0                                 | 13 571       | 6 972                 | 20 543       | -3,8                                 |
| 26.81                                  | H.v.Mühl-,Polier-u.ä.<br>Steinen,Schleifwerkzeug.    | 75            | -2,1                                 | 5 171        | 2 649                 | 7 820        | -3,9                                 |
| 26.82                                  | H.v.Mineraler-<br>zeugnissen ang .....               | 249           | -0,6                                 | 8 401        | 4 323                 | 12 724       | -3,8                                 |
| DJ                                     | Metallerzg.u.-bearb.,<br>H.v.Metallerzeugnissen .    | 10 244        | -1,4                                 | 602 445      | 223 286               | 825 731      | -3,4                                 |
| 27                                     | Metallerzg.u.-bearbeitung.                           | 1 714         | -2,8                                 | 208 252      | 69 188                | 277 440      | -3,8                                 |
| 27.10                                  | Erzeugung v.Roheisen,<br>Stahl,Ferroleg.(EGKS) ..    | 104           | -0,7                                 | 59 514       | 21 603                | 81 117       | -3,3                                 |

1) Klassifikation der Wirtschaftszweige, Ausgabe 1993 (WZ 93).

2) Durchschnitt errechnet aus Monatsangaben.

3) Einschl. tätiger Inhaber und Mitinhaber sowie  
unbezahlt mithelfender Familienangehöriger.

2 Fachliche Betriebsteile  
2.1 Fachliche Betriebsteile und Beschäftigte  
2.1.2 Januar - August 1997

Deutschland

| Nr. der<br>Klas-<br>sifika-<br>tion 1) | Wirtschaftsgliederung                                    | Betriebsteile |                                      | Beschäftigte |                       |              |                                      |
|--|--|---------------|--------------------------------------|--------------|-----------------------|--------------|--------------------------------------|
|  |  | Insgesamt     | Veränderung zum<br>Vorjahreszeitraum | Arbeiter 2)  | Ange-<br>stellte 2)3) | Insgesamt 2) | Veränderung zum<br>Vorjahreszeitraum |
|  |  | Anzahl        | %                                    | Anzahl       |                       |              | %                                    |
| 27.2                                   | H.v.Rohren .....   | 256           | -7,0                                 | 24 538       | 8 727                 | 33 265       | -6,2                                 |
| 27.21                                  | H.v.Rohren u. Rohrstücken<br>a. Gußeisen .....           | 23            | -21,1                                | 3 256        | 1 324                 | 4 580        | -10,9                                |
| 27.22                                  | H.v.Stahlrohren u. Rohr-<br>stücken a. Eisen u. Stahl    | 233           | -5,3                                 | 21 281       | 7 403                 | 28 684       | -5,4                                 |
| 27.3                                   | Sonst. erste Bearb. v. Ei-<br>sen, Stahl, H.v. Ferroleg. | 262           | -1,8                                 | 18 073       | 6 400                 | 24 473       | -3,4                                 |
| 27.31                                  | H.v. Blankstahl .....                                    | 44            | -3,3                                 | 2 757        | 921                   | 3 678        | -16,3                                |
| 27.32                                  | H.v. Kaltband unter<br>500 mm Breite .....               | 63            | -3,1                                 | 6 439        | 2 478                 | 8 917        | -3,4                                 |
| 27.33                                  | H.v. Kaltprofilen .....                                  | 34            | 9,2                                  | 1 290        | 461                   | 1 750        | 3,8                                  |
| 27.34                                  | H.v. gezogenem Draht .....                               | 83            | -6,1                                 | 4 759        | 1 328                 | 6 086        | -4,9                                 |
| 27.35                                  | Erste Bearb. v. Eisen u.<br>Stahl ang. H.v. Ferroleg.    | 38            | 3,4                                  | 2 829        | 1 213                 | 4 042        | 11,9                                 |
| 27.4                                   | Erzeugung u. erste Bearb.<br>v. NE-Metallen .....        | 391           | -1,5                                 | 43 138       | 18 530                | 61 668       | -3,3                                 |
| 27.41                                  | Erzeugung u. erste Bearb.<br>v. Edelmetallen .....       | 27            | -10,4                                | 1 560        | 1 751                 | 3 311        | -1,6                                 |
| 27.42                                  | Erzeugung u. erste Bearb.<br>v. Aluminium .....          | 147           | -7,1                                 | 20 696       | 8 519                 | 29 215       | -6,0                                 |
| 27.43                                  | Erzeugung u. erste Bearb.<br>v. Blei, Zink u. Zinn ..... | 59            | 2,6                                  | 3 087        | 1 241                 | 4 327        | -0,8                                 |
| 27.44                                  | Erzeugung u. erste Bearb.<br>v. Kupfer .....             | 94            | 2,7                                  | 14 576       | 5 467                 | 20 044       | -1,1                                 |
| 27.45                                  | Erzeugung u. erste Bearb.<br>v. sonst. NE-Metallen ....  | 64            | 6,9                                  | 3 219        | 1 551                 | 4 770        | 2,0                                  |
| 27.5                                   | Gießereiindustrie .....                                  | 702           | -2,6                                 | 62 990       | 13 929                | 76 919       | -3,9                                 |
| 27.51                                  | Eisengießerei .....                                      | 237           | -1,2                                 | 30 781       | 6 475                 | 37 256       | -3,9                                 |
| 27.52                                  | Stahlgießerei .....                                      | 54            | X                                    | 5 688        | 1 820                 | 7 508        | -2,9                                 |
| 27.53                                  | Leichtmetallgießerei .....                               | 264           | -5,2                                 | 20 932       | 4 319                 | 25 251       | -4,4                                 |
| 27.54                                  | Buntmetallgießerei .....                                 | 147           | -0,8                                 | 5 589        | 1 316                 | 6 905        | -3,0                                 |
| 28                                     | H.v. Metallerzeugnissen ...                              | 8 530         | -1,1                                 | 394 193      | 154 098               | 548 291      | -3,2                                 |
| 28.1                                   | Stahl- u. Leichtmetallbau ..                             | 2 320         | -1,8                                 | 81 689       | 37 416                | 119 105      | -3,7                                 |
| 28.11                                  | H.v. Stahl- u. Leicht-<br>metallkonstruktionen ...       | 1 721         | -1,6                                 | 63 114       | 29 377                | 92 492       | -3,6                                 |
| 28.12                                  | H.v. Ausbauelementen a.<br>Stahl u. Leichtmetall ...     | 599           | -2,5                                 | 18 575       | 8 039                 | 26 614       | -3,9                                 |
| 28.2                                   | Kessel- u. Behälterbau<br>(oh. H.v. Dampfkesseln) ..     | 340           | -3,8                                 | 17 135       | 7 883                 | 25 017       | -7,8                                 |
| 28.21                                  | H.v. Tanks u. Sammel-<br>behältern .....                 | 252           | -5,7                                 | 8 716        | 3 631                 | 12 347       | -8,4                                 |
| 28.22                                  | H.v. Zentralheizungs-<br>Heizkörpern u. -kesseln .       | 88            | 2,2                                  | 8 418        | 4 252                 | 12 670       | -7,2                                 |
| 28.30                                  | H.v. Dampfkesseln (oh.<br>Zentralheizungskessel) .       | 313           | -3,3                                 | 23 348       | 12 732                | 36 080       | -8,6                                 |
| 28.40                                  | H.v. Schmiede-, Press-,<br>Zieh-, Stanzteilen u. ä. .    | 794           | 0,9                                  | 53 729       | 16 389                | 70 118       | 0,1                                  |
| 28.5                                   | Oberfläch. veredlg., Wär-<br>mebehandlg., Mechanik ang   | 1 362         | 2,5                                  | 48 066       | 11 909                | 59 974       | 1,4                                  |
| 28.51                                  | Oberfläch. veredlg. u.<br>Wärmebehandlung .....          | 704           | 3,6                                  | 24 473       | 6 545                 | 31 018       | 1,9                                  |
| 28.52                                  | Mechanik ang .....                                       | 658           | 1,3                                  | 23 593       | 5 364                 | 28 957       | 0,8                                  |

1) Klassifikation der Wirtschaftszweige, Ausgabe 1993 (WZ 93).

2) Durchschnitt errechnet aus Monatsangaben.

3) Einschl. tätiger Inhaber und Mitinhaber sowie  
unbezahlt mithelfender Familienangehöriger.

2 Fachliche Betriebsteile  
2.1 Fachliche Betriebsteile und Beschäftigte  
2.1.2 Januar - August 1997

Deutschland

| Nr.der<br>Klas-<br>sifika-<br>tion 1) | Wirtschaftsgliederung                                 | Betriebsteile |                                      | Beschäftigte |                       |              |                                      |
|---------------------------------------|---|---------------|--------------------------------------|--------------|-----------------------|--------------|--------------------------------------|
|                                       |   | Insgesamt     | Veränderung zum<br>Vorjahreszeitraum | Arbeiter 2)  | Ange-<br>stellte 2)3) | Insgesamt 2) | Veränderung zum<br>Vorjahreszeitraum |
|                                       |   | Anzahl        | %                                    | Anzahl       |                       |              | %                                    |
| 28.6                                  | H.v.Schneidw.,Werkzeug.,<br>Schlössern u.Beschlägen   | 1 198         | -0,3                                 | 75 575       | 32 812                | 108 387      | -2,3                                 |
| 28.61                                 | H.v.Schneidwaren u.<br>Bestecken .....                | 69            | -6,9                                 | 4 671        | 2 367                 | 7 038        | -5,6                                 |
| 28.62                                 | H.v.Werkzeugen .....                                  | 829           | 0,6                                  | 38 433       | 17 055                | 55 489       | -1,6                                 |
| 28.63                                 | H.v.Schlössern u.<br>Beschlägen .....                 | 300           | -1,2                                 | 32 471       | 13 390                | 45 861       | -2,6                                 |
| 28.7                                  | H.v.sonst.EBM-Waren .....                             | 2 204         | -2,8                                 | 94 651       | 34 958                | 129 609      | -4,5                                 |
| 28.71                                 | H.v.Behältern a.Eisen u.<br>Stahl .....               | 94            | -4,8                                 | 3 233        | 1 193                 | 4 425        | -3,7                                 |
| 28.72                                 | H.v.Verpackungen u.<br>Verschlüssen a.Metall ..       | 112           | -5,4                                 | 12 273       | 3 798                 | 16 072       | -6,4                                 |
| 28.73                                 | H.v.Drahtwaren .....                                  | 255           | -4,5                                 | 9 658        | 3 395                 | 13 053       | -5,4                                 |
| 28.74                                 | H.v.Schrauben,Nieten,<br>Ketten u.Federn .....        | 457           | -3,7                                 | 27 334       | 9 388                 | 36 722       | -3,8                                 |
| 28.75                                 | H.v.EBM-Waren ang .....                               | 1 286         | -1,7                                 | 42 154       | 17 184                | 59 337       | -4,2                                 |
| DK                                    | Maschinenbau .....                                    | 9 310         | -1,3                                 | 577 701      | 386 079               | 963 780      | -3,7                                 |
| 29                                    | Maschinenbau .....                                    | 9 310         | -1,3                                 | 577 701      | 386 079               | 963 780      | -3,7                                 |
| 29.1                                  | H.v.Masch.f.d.Erzeugung<br>u.Nutzung v.mech.Energie   | 1 552         | -0,9                                 | 141 430      | 86 248                | 227 678      | -3,4                                 |
| 29.11                                 | H.v.Verbrann.mot.u.Turb.<br>(oh.Strassenfahrz.u.ä.) . | 102           | -4,7                                 | 16 397       | 18 028                | 34 425       | 0,6                                  |
| 29.12                                 | H.v.Pumpen u.<br>Kompressoren .....                   | 533           | -1,6                                 | 36 486       | 25 739                | 62 225       | -6,5                                 |
| 29.13                                 | H.v.Armaturen .....                                   | 495           | -1,9                                 | 35 570       | 21 513                | 57 083       | -3,7                                 |
| 29.14                                 | H.v.Lagern,Getrieben,<br>Zahnradern,Antriebslem.      | 422           | 2,3                                  | 52 978       | 20 968                | 73 946       | -2,1                                 |
| 29.2                                  | H.v.sonst.Maschinen f.<br>unspezifische Verwendung    | 2 688         | -0,9                                 | 133 671      | 100 632               | 234 303      | -2,8                                 |
| 29.21                                 | H.v.öfen u.Brennern .....                             | 168           | -1,9                                 | 5 798        | 6 820                 | 12 618       | -4,0                                 |
| 29.22                                 | H.v.Hebezeugen u.<br>Fördermitteln .....              | 913           | 0,4                                  | 44 376       | 30 511                | 74 887       | -4,0                                 |
| 29.23                                 | H.v.kälte-u.lufttechn.<br>Erzeugn.f.gewerbl.Zwecke    | 596           | 0,2                                  | 29 583       | 21 415                | 50 998       | -0,5                                 |
| 29.24                                 | H.v.Maschinen f.unspezi-<br>fische Verwendung ang ..  | 1 012         | -2,5                                 | 53 914       | 41 887                | 95 800       | -2,8                                 |
| 29.3                                  | H.v.land-u.forstw.<br>Maschinen .....                 | 287           | -5,4                                 | 20 311       | 8 513                 | 28 825       | -3,2                                 |
| 29.31                                 | H.v.Ackerschleppern .....                             | 33            | -22,8                                | 3 583        | 1 526                 | 5 109        | -16,2                                |
| 29.32                                 | H.v.sonst.land-u.<br>forstw.Maschinen .....           | 254           | -2,5                                 | 16 728       | 6 988                 | 23 715       | 0,2                                  |
| 29.40                                 | H.v.Werkzeugmaschinen ....                            | 1 229         | -1,3                                 | 65 737       | 48 270                | 114 007      | -4,8                                 |
| 29.5                                  | H.v.Masch.f.sonst.best.<br>Wirtschaftszweige .....    | 3 208         | -1,5                                 | 164 485      | 114 275               | 278 760      | -4,4                                 |
| 29.51                                 | H.v.Masch.f.Metallerzeu-<br>gung,Walzwerkseinr.usw .  | 104           | -1,8                                 | 4 482        | 5 880                 | 10 362       | -18,6                                |
| 29.52                                 | H.v.Bergwerks-,Bau-u.<br>Baustoffmaschinen .....      | 367           | -1,9                                 | 21 883       | 16 979                | 38 863       | -7,6                                 |
| 29.53                                 | H.v.Masch.f.Ernährungs-<br>gewerbe u.Tabakverarb. .   | 299           | -3,8                                 | 14 205       | 11 059                | 25 263       | -4,3                                 |
| 29.54                                 | H.v.Masch.f.d.Textil-,<br>Bekleidg.-u.Ledergewerbe    | 284           | -2,4                                 | 27 099       | 15 485                | 42 583       | -6,8                                 |
| 29.55                                 | H.v.Masch.f.d.Papier-<br>gewerbe .....                | 158           | 0,6                                  | 8 426        | 6 974                 | 15 400       | -2,8                                 |

1) Klassifikation der Wirtschaftszweige, Ausgabe 1993 (WZ 93).

2) Durchschnitt errechnet aus Monatsangaben.

3) Einschl. tätiger Inhaber und Mitinhaber sowie  
unbezahlt mithelfender Familienangehöriger.

2 Fachliche Betriebsteile  
2.1 Fachliche Betriebsteile und Beschäftigte  
2.1.2 Januar - August 1997

Deutschland

| Nr. der<br>Klas-<br>sifika-<br>tion 1) | Wirtschaftsgliederung                                | Betriebsteile |                                      | Beschäftigte |                       |              |                                      |
|--|--|---------------|--------------------------------------|--------------|-----------------------|--------------|--------------------------------------|
|  |  | Insgesamt     | Veränderung zum<br>Vorjahreszeitraum | Arbeiter 2)  | Ange-<br>stellte 2)3) | Insgesamt 2) | Veränderung zum<br>Vorjahreszeitraum |
|  |  | Anzahl        | %                                    | Anzahl       |                       |              | %                                    |
| 29.56                                  | H.v.Masch.f.best.Wirt-<br>schaftszweige ang .....    | 1 995         | -1,1                                 | 88 391       | 57 899                | 146 289      | -1,8                                 |
| 29.60                                  | H.v.Waffen u.Munition ....                           | 52            | 2,0                                  | 6 055        | 6 750                 | 12 805       | 2,8                                  |
| 29.7                                   | H.v.Haushaltsgeräten ang .                           | 294           | -1,5                                 | 46 013       | 21 391                | 67 404       | -4,2                                 |
| 29.71                                  | H.v_elektrischen<br>Haushaltsgeräten .....           | 225           | -2,0                                 | 39 937       | 18 333                | 58 270       | -5,7                                 |
| 29.72                                  | H.v.nichtelektrischen<br>Heiz-,Koch-u.ä.Gerät.ang    | 69            | -                                    | 6 076        | 3 058                 | 9 134        | 6,2                                  |
| DL                                     | H.v.Büromasch.,Dv-Gerät.<br>u.-einr.;Elektrotech.usw | 6 656         | -1,9                                 | 461 220      | 385 666               | 846 886      | -5,1                                 |
| 30.0                                   | H.v.Büromasch.,Dv-Gerät.<br>u.-einr. ....            | 291           | -0,7                                 | 14 612       | 27 310                | 41 922       | -5,9                                 |
| 30.01                                  | H.v.Büromaschinen .....                              | 76            | 3,2                                  | 4 543        | 4 841                 | 9 384        | -8,7                                 |
| 30.02                                  | H.v.Dv-Gerät.u.-einr. ....                           | 214           | -2,0                                 | 10 070       | 22 469                | 32 538       | -5,1                                 |
| 31                                     | H.v.Geräten d.Elektriz.<br>erzg.,-verteilung u.ä. .  | 3 053         | -2,3                                 | 254 812      | 174 507               | 429 319      | -3,6                                 |
| 31.10                                  | H.v.Elektromotoren,Gene-<br>ratoren,Transformatoren  | 655           | -2,2                                 | 47 971       | 26 264                | 74 235       | -7,8                                 |
| 31.20                                  | H.v.Elektriz.vertig.-u.<br>-schalteinrichtungen ...  | 1 182         | -3,1                                 | 100 661      | 87 425                | 188 086      | -1,3                                 |
| 31.30                                  | H.v.isol.Elektrokabeln,<br>-leitungen u.-drähten ..  | 141           | 0,4                                  | 14 962       | 6 074                 | 21 036       | -3,0                                 |
| 31.40                                  | H.v.Akkumulatoren u.<br>Batterien .....              | 39            | -1,9                                 | 5 814        | 2 886                 | 8 700        | -9,7                                 |
| 31.50                                  | H.v_elektrischen Lampen<br>u.Leuchten .....          | 337           | -2,2                                 | 22 300       | 10 828                | 33 129       | -3,6                                 |
| 31.6                                   | H.v_elektr.Ausrüstg.ang ..                           | 700           | -1,5                                 | 63 104       | 41 030                | 104 134      | -4,3                                 |
| 31.61                                  | H.v_elektr.Ausrüstg.f.<br>Motoren u.Fahrzeuge ang    | 153           | 0,7                                  | 38 378       | 14 644                | 53 022       | -0,4                                 |
| 31.62                                  | H.v.sonst_elektr.<br>Ausrüstg.ang .....              | 547           | -2,1                                 | 24 726       | 26 386                | 51 112       | -8,0                                 |
| 32                                     | Rundfunk-,Fernseh-u.<br>Nachrichtentechnik .....     | 767           | -3,8                                 | 78 605       | 77 011                | 155 616      | -10,9                                |
| 32.10                                  | H.v_elektronischen<br>Bauelementen .....             | 329           | -1,2                                 | 36 108       | 27 871                | 63 979       | -4,7                                 |
| 32.20                                  | H.v.nachrichtentechni-<br>schen Geräten u.Einr. ..   | 215           | -2,4                                 | 25 517       | 36 550                | 62 067       | -15,6                                |
| 32.30                                  | H.v.Rundfunk-,Fernseh-,<br>phono-,videotechn.Gerät.  | 223           | -8,4                                 | 16 980       | 12 591                | 29 571       | -12,8                                |
| 33                                     | Medizin-,Mess-,Steuer-<br>u.Regelungstechnik,Optik   | 2 545         | -1,0                                 | 113 191      | 106 837               | 220 028      | -3,3                                 |
| 33.10                                  | H.v.med.Geräten u.ortho-<br>päischen Vorrichtungen   | 1 009         | -0,1                                 | 45 779       | 32 776                | 78 555       | 0,6                                  |
| 33.20                                  | H.v.Meß-,Kontroll-,<br>Navig.-u.ä.Instr.u.Vorr.      | 1 118         | -0,8                                 | 45 084       | 55 728                | 100 812      | -4,3                                 |
| 33.30                                  | H.v.industriellen<br>Prozeß-Steuerungsanlg. .        | 103           | 5,4                                  | 3 422        | 5 046                 | 8 468        | -2,0                                 |
| 33.40                                  | H.v.optischen u.<br>fotografischen Geräten .         | 218           | -3,0                                 | 15 376       | 11 603                | 26 979       | -6,7                                 |
| 33.50                                  | H.v.Uhren .....                                      | 97            | -13,2                                | 3 531        | 1 684                 | 5 214        | -20,7                                |
| DM                                     | Fahrzeugbau .....                                    | 1 856         | -1,0                                 | 590 990      | 224 845               | 815 834      | -0,5                                 |
| 34                                     | H.v.Kraftwagen u.<br>Kraftwagenteilen .....          | 1 336         | -1,0                                 | 494 588      | 172 229               | 666 817      | 1,2                                  |

1) Klassifikation der Wirtschaftszweige, Ausgabe 1993 (WZ 93).

2) Durchschnitt errechnet aus Monatsangaben.

3) Einschl. tätiger Inhaber und Mitinhaber sowie  
unbezahlt mithelfender Familienangehöriger.

2 Fachliche Betriebsteile  
2.1 Fachliche Betriebsteile und Beschäftigte  
2.1.2 Januar - August 1997

Deutschland

| Nr. der<br>Klas-<br>sifika-<br>tion 1) | Wirtschaftsgliederung                                | Betriebsteile |                                      | Beschäftigte |                       |              |                                      |
|--|--|---------------|--------------------------------------|--------------|-----------------------|--------------|--------------------------------------|
|  |  | Insgesamt     | Veränderung zum<br>Vorjahreszeitraum | Arbeiter 2)  | Ange-<br>stellte 2)3) | Insgesamt 2) | Veränderung zum<br>Vorjahreszeitraum |
|  |  | Anzahl        | %                                    | Anzahl       |                       |              | %                                    |
| 34.10                                  | H.v.Kraftwagen u.<br>Kraftwagenmotoren .....         | 115           | -0,8                                 | 266 952      | 98 694                | 365 647      | 1,2                                  |
| 34.20                                  | H.v.Karosserien,<br>Aufbauten u.Anhängern ..         | 396           | -8,5                                 | 30 376       | 9 846                 | 40 222       | -9,0                                 |
| 34.30                                  | H.v.Teilen u.ä.f.Kraft-<br>wagen u.deren Motoren ..  | 826           | 3,0                                  | 197 259      | 63 689                | 260 948      | 3,0                                  |
| 35                                     | Sonst.Fahrzeugbau .....                              | 519           | -1,1                                 | 96 402       | 52 615                | 149 018      | -7,4                                 |
| 35.1                                   | Schiffbau .....                                      | 121           | -1,2                                 | 20 451       | 7 428                 | 27 879       | -10,8                                |
| 35.11                                  | Schiffbau (oh.Boots-u.<br>Yachtbau) .....            | 95            | -5,2                                 | 18 882       | 6 695                 | 25 576       | -12,4                                |
| 35.12                                  | Boots- u.Yachtbau .....                              | 26            | 16,8                                 | 1 569        | 734                   | 2 303        | 10,5                                 |
| 35.20                                  | Schienenfahrzeugbau .....                            | 166           | -4,1                                 | 41 497       | 13 970                | 55 467       | -10,0                                |
| 35.30                                  | Luft-u.Raumfahrzeugbau ...                           | 105           | 4,0                                  | 26 117       | 28 313                | 54 430       | -2,5                                 |
| 35.4                                   | H.v.Krafträdern,Fahrrä-<br>dern u.Behindertenfahrz.  | 87            | -1,8                                 | 6 624        | 2 310                 | 8 934        | -8,9                                 |
| 35.41                                  | H.v.Krafträdern .....                                | 18            | -0,7                                 | 1 278        | 639                   | 1 916        | -8,5                                 |
| 35.42                                  | H.v.Fahrrädern .....                                 | 55            | -3,7                                 | 4 291        | 1 012                 | 5 303        | -11,4                                |
| 35.43                                  | H.v.Behinderten-<br>fahrzeugen .....                 | 15            | 4,3                                  | 1 055        | 660                   | 1 715        | -0,3                                 |
| 35.50                                  | Fahrzeugbau ang .....                                | 40            | 1,0                                  | 1 714        | 594                   | 2 308        | -1,4                                 |
| DN                                     | H.v.Möbeln,Schmuck,Mu-<br>sikinstr.usw,Recycling .   | 3 207         | -4,8                                 | 170 918      | 63 447                | 234 365      | -5,1                                 |
| 36                                     | H.v.Möbeln,Schmuck,<br>Musikinstr.,Sportger.usw      | 3 017         | -6,1                                 | 165 697      | 61 911                | 227 608      | -5,4                                 |
| 36.1                                   | H.v.Möbeln .....                                     | 2 086         | -5,9                                 | 123 335      | 43 430                | 166 764      | -5,1                                 |
| 36.11                                  | H.v.Sitzmöbeln .....                                 | 498           | -4,7                                 | 35 610       | 10 749                | 46 359       | -5,0                                 |
| 36.12                                  | H.v.Büro-u.Ladenmöbeln ...                           | 371           | -9,2                                 | 16 661       | 7 649                 | 24 310       | -9,1                                 |
| 36.13                                  | H.v.Küchenmöbeln .....                               | 165           | -7,7                                 | 16 136       | 7 756                 | 23 892       | -3,8                                 |
| 36.14                                  | H.v.sonst.Möbeln .....                               | 958           | -5,7                                 | 50 650       | 16 293                | 66 943       | -4,8                                 |
| 36.15                                  | H.v.Matratzen .....                                  | 94            | 2,9                                  | 4 278        | 983                   | 5 261        | 5,7                                  |
| 36.2                                   | H.v.Schmuck u.ä.<br>Erzeugnissen .....               | 145           | -11,3                                | 4 739        | 2 596                 | 7 336        | -7,5                                 |
| 36.21                                  | Prägen v.Münzen u.<br>Medaillen .....                | 6             | -25,0                                | 91           | 34                    | 125          | -30,7                                |
| 36.22                                  | H.v.Schmuck,Gold-u.<br>Silberschmiedewaren ....      | 139           | -10,5                                | 4 648        | 2 562                 | 7 211        | -6,9                                 |
| 36.30                                  | H.v.Musikinstrumenten ....                           | 89            | -3,9                                 | 3 905        | 1 184                 | 5 089        | -8,4                                 |
| 36.40                                  | H.v.Sportgeräten .....                               | 76            | -6,1                                 | 2 999        | 967                   | 3 966        | -8,3                                 |
| 36.50                                  | H.v.Spielwaren .....                                 | 180           | -8,4                                 | 10 647       | 4 335                 | 14 983       | -8,4                                 |
| 36.6                                   | H.v.sonst.Erzeugnissen ...                           | 442           | -4,6                                 | 20 072       | 9 398                 | 29 471       | -3,9                                 |
| 36.61                                  | H.v.Pantasieschmuck .....                            | 38            | -12,0                                | 935          | 470                   | 1 405        | -4,7                                 |
| 36.62                                  | H.v.Besen u.Bürsten .....                            | 81            | -4,1                                 | 3 985        | 1 355                 | 5 340        | -2,1                                 |
| 36.63                                  | H.v.Erzeugnissen ang .....                           | 323           | -3,8                                 | 15 152       | 7 574                 | 22 726       | -4,3                                 |
| 37                                     | Recycling .....                                      | 190           | 22,6                                 | 5 221        | 1 536                 | 6 757        | 5,0                                  |
| 37.10                                  | Recycling v.Schrott .....                            | 72            | 31,4                                 | 1 987        | 778                   | 2 765        | 9,5                                  |
| 37.20                                  | Recycling v.nichtmetall.<br>Altmet.u.Reststoffen ... | 118           | 17,8                                 | 3 234        | 758                   | 3 992        | 2,0                                  |

1) Klassifikation der Wirtschaftszweige, Ausgabe 1993 (WZ 93).

2) Durchschnitt errechnet aus Monatsangaben.

3) Einschl. tätiger Inhaber und Mitinhaber sowie  
unbezahlt mithelfender Familienangehöriger.

2 Fachliche Betriebsteile

2.2 Umsatz  
2.2.1 Im August 1997

Deutschland

| Land<br>Hauptgruppen             | Umsatz     |            |             | Veränderung zum Vor- |             |
|----------------------------------|------------|------------|-------------|----------------------|-------------|
|                                  | Inland     | Ausland    | Insgesamt   | monat                | jahresmonat |
|                                  | 1 000 DM   |            |             | %                    |             |
| Baden-Württemberg .....          | 14 954 982 | 8 027 629  | 22 982 611  | -22,7                | 2,2         |
| Bayern .....                     | 16 504 464 | 10 182 246 | 26 686 710  | -17,7                | 6,8         |
| Berlin .....                     | 3 760 060  | 904 547    | 4 664 607   | 1,0                  | 6,7         |
| Brandenburg .....                | 1 790 420  | 352 732    | 2 143 152   | 0,7                  | 13,3        |
| Bremen .....                     | 1 311 390  | 1 223 638  | 2 535 028   | 6,4                  | 23,3        |
| Hamburg .....                    | 3 097 981  | 1 004 467  | 4 102 448   | -8,2                 | 10,8        |
| Hessen .....                     | 6 255 923  | 2 977 203  | 9 233 126   | -17,3                | 0,9         |
| Mecklenburg-Vorpommern .....     | 876 931    | 104 066    | 980 997     | 11,2                 | 2,7         |
| Niedersachsen .....              | 9 043 995  | 4 265 888  | 13 309 883  | -10,0                | -4,3        |
| Nordrhein-Westfalen .....        | 24 640 081 | 11 232 471 | 35 872 552  | -7,9                 | 1,7         |
| Rheinland-Pfalz .....            | 4 293 865  | 2 754 618  | 7 048 483   | -14,9                | 5,1         |
| Saarland .....                   | 1 093 492  | 580 930    | 1 674 422   | -36,9                | -8,0        |
| Sachsen .....                    | 2 941 463  | 455 230    | 3 396 693   | -7,6                 | 2,3         |
| Sachsen-Anhalt .....             | 1 758 434  | 414 317    | 2 172 751   | -0,5                 | 8,3         |
| Schleswig-Holstein .....         | 2 523 733  | 991 686    | 3 515 419   | -17,0                | -4,3        |
| Thüringen .....                  | 1 561 758  | 304 607    | 1 866 365   | -13,7                | -3,6        |
| Deutschland .....                | 96 408 972 | 45 776 275 | 142 185 247 | -13,7                | 2,9         |
| Früheres Bundesgebiet .....      | 87 135 826 | 44 085 413 | 131 221 239 | -14,4                | 2,7         |
| Neue Länder und Berlin-Ost ..... | 9 273 146  | 1 690 862  | 10 964 008  | -4,2                 | 4,2         |
| Vorleistungsgüterproduzenten     |            |            |             |                      |             |
| Deutschland .....                | 45 121 985 | 19 844 609 | 64 966 594  | -13,2                | 3,9         |
| Früheres Bundesgebiet .....      | 40 807 779 | 19 060 050 | 59 867 829  | -13,6                | 4,2         |
| Neue Länder und Berlin-Ost ..... | 4 314 206  | 784 559    | 5 098 765   | -7,9                 | 0,5         |
| Investitionsgüterproduzenten     |            |            |             |                      |             |
| Deutschland .....                | 23 362 630 | 19 810 392 | 43 173 022  | -19,0                | 4,7         |
| Früheres Bundesgebiet .....      | 21 242 119 | 19 117 884 | 40 360 003  | -20,2                | 4,1         |
| Neue Länder und Berlin-Ost ..... | 2 120 511  | 692 508    | 2 813 019   | 3,8                  | 15,3        |
| Gebrauchsgüterproduzenten        |            |            |             |                      |             |
| Deutschland .....                | 3 425 563  | 1 396 716  | 4 822 279   | -18,4                | -3,7        |
| Früheres Bundesgebiet .....      | 3 139 434  | 1 360 082  | 4 499 516   | -19,6                | -4,3        |
| Neue Länder und Berlin-Ost ..... | 286 129    | 36 634     | 322 763     | 3,5                  | 4,9         |
| Verbrauchsgüterproduzenten       |            |            |             |                      |             |
| Deutschland .....                | 24 498 794 | 4 724 558  | 29 223 352  | -4,8                 | -0,8        |
| Früheres Bundesgebiet .....      | 21 946 494 | 4 547 397  | 26 493 891  | -4,8                 | -1,0        |
| Neue Länder und Berlin-Ost ..... | 2 552 300  | 177 161    | 2 729 461   | -5,2                 | 1,2         |



## 2 Fachliche Betriebsteile

2.2 Umsatz  
2.2.1 Im August 1997

Deutschland

| Nr. der<br>Klas-<br>sifika-<br>tion 1) | Wirtschaftsgliederung                                       | Umsatz     |            |             |                      |             |
|--|---|------------|------------|-------------|----------------------|-------------|
|  |   | Inland     | Ausland    | Insgesamt   | Veränderung zum Vor- |             |
|  |   |            |            |             | monat                | jahresmonat |
| 1 000 DM                               |   |            |            | %           |                      |             |
| C                                      | Bergbau u. Gew. v. Steinen<br>u. Erden .....                | 1 678 795  | 86 807     | 1 765 602   | -8,3                 | -5,5        |
| CA                                     | Kohlenbergbau, Torfgew.,<br>Gew. v. Erdöl u. Erdgas usw     | 1 052 381  | 26 089     | 1 078 470   | -2,8                 | -0,5        |
| 10                                     | Kohlenbergbau, Torf-<br>gewinnung .....                     | .          | .          | 804 988     | -9,0                 | -5,1        |
| 10.10                                  | Steinkohlenbergbau u.<br>-brikettherstellung ....           | 372 387    | 14 336     | 386 723     | -10,3                | 1,2         |
| 10.20                                  | Braunkohlenbergbau u.<br>-brikettherstellung ....           | .          | .          | 396 607     | -7,1                 | -10,6       |
| 10.30                                  | Torfgewinnung u.<br>-veredlung .....                        | 15 001     | 6 657      | 21 658      | -17,3                | -2,7        |
| 11                                     | Gew. v. Erdöl u. Erdgas<br>Erbrg. verb. Dienstleistg.       | .          | .          | 273 482     | 21,6                 | 15,8        |
| 11.10                                  | Gew. v. Erdöl u. Erdgas .....                               | .          | .          | .           | .                    | .           |
| 11.20                                  | Erbrg. v. Dienstleistg. bei<br>d. Gew. v. Erdöl u. Erdgas . | .          | .          | .           | .                    | .           |
| 12.00                                  | Bergbau a. Uran-u.<br>Thoriumerze .....                     | -          | -          | -           | X                    | X           |
| CB                                     | Erzbergbau, Gew. v. Steinen<br>u. Erden, sonst. Bergbau ..  | 626 414    | 60 718     | 687 132     | -15,9                | -12,3       |
| 13                                     | Erzbergbau .....  | -          | -          | -           | X                    | X           |
| 13.10                                  | Eisenerzbergbau .....                                       | -          | -          | -           | X                    | X           |
| 13.20                                  | NE-Metallerzbergbau<br>(oh. Uran-u. Thoriumerze)            | -          | -          | -           | X                    | X           |
| 14                                     | Gew. v. Steinen u. Erden,<br>sonst. Bergbau .....           | 626 414    | 60 718     | 687 132     | -15,9                | -12,3       |
| 14.1                                   | Gew. v. Natursteinen .....                                  | 55 877     | 2 572      | 58 449      | -6,9                 | -8,3        |
| 14.11                                  | Gew. v. Naturwerksteinen<br>u. Natursteinen ang .....       | .          | .          | .           | .                    | .           |
| 14.12                                  | Gew. v. Kalk, Dolom.-, Gips-<br>u. Anhydritstein, Kreide .  | 49 255     | 2 266      | 51 521      | -6,4                 | -5,3        |
| 14.13                                  | Gew. v. Schiefer .....                                      | .          | .          | .           | .                    | .           |
| 14.2                                   | Gew. v. Kies, Sand, Ton<br>u. Kaolin .....                  | 526 724    | 29 059     | 555 783     | -15,4                | -6,9        |
| 14.21                                  | Gew. v. Kies u. Sand .....                                  | 499 240    | 13 569     | 512 809     | -15,3                | -7,7        |
| 14.22                                  | Gew. v. Ton u. Kaolin .....                                 | 27 484     | 15 490     | 42 974      | -16,1                | 4,3         |
| 14.30                                  | Bergbau a. chemische<br>u. Düngemittelminerale ..           | 6 567      | 10 982     | 17 549      | -47,1                | -66,0       |
| 14.40                                  | Gew. v. Salz .....  | 30 094     | 11 340     | 41 434      | -11,6                | -26,1       |
| 14.50                                  | Gew. v. Steinen u. Erden<br>ang, sonst. Bergbau .....       | 7 152      | 6 765      | 13 917      | -19,7                | -8,0        |
| D                                      | Verarbeitendes Gewerbe ...                                  | 94 730 177 | 45 689 468 | 140 419 645 | -13,8                | 3,0         |
| DA                                     | Ernährungsgewerbe u.<br>Tabakverarbeitung .....             | 16 328 578 | 2 070 133  | 18 398 711  | -5,2                 | -1,2        |
| 15                                     | Ernährungsgewerbe .....                                     | 14 380 641 | 1 891 336  | 16 271 977  | -5,1                 | -1,0        |
| 15.1                                   | Schlachten u. Fleisch-<br>verarbeitung .....                | 2 642 738  | 166 814    | 2 809 552   | -7,8                 | -2,5        |
| 15.11                                  | Schlachten(oh. Schlachten<br>v. Geflügel) .....             | 980 847    | 102 800    | 1 083 647   | -7,0                 | 3,9         |
| 15.12                                  | Schlachten v. Geflügel ....                                 | 176 633    | 13 155     | 189 788     | -8,3                 | -3,1        |
| 15.13                                  | Fleischverarbeitung .....                                   | 1 485 258  | 50 859     | 1 536 117   | -8,2                 | -6,5        |

1) Klassifikation der Wirtschaftszweige, Ausgabe 1993 (WZ 93).

## 2 Fachliche Betriebsteile

2.2 Umsatz  
2.2.1 Im August 1997

Deutschland

| Nr. der<br>Klas-<br>sifikation 1) | Wirtschaftsgliederung                                  | Umsatz    |         |           | Veränderung zum Vor- |             |
|-----------------------------------|--|-----------|---------|-----------|----------------------|-------------|
|                                   |  | Inland    | Ausland | Insgesamt | monat                | jahresmonat |
|                                   |  | 1 000 DM  |         |           | %                    |             |
| 15.20                             | Fischverarbeitung .....                                | 148 404   | 42 322  | 190 726   | -7,6                 | -9,2        |
| 15.3                              | Obst- u. Gemüsever-<br>arbeitung .....                 | 797 958   | 125 642 | 923 600   | -2,9                 | 4,2         |
| 15.31                             | Verarb. v. Kartoffeln .....                            | 98 209    | 11 286  | 109 495   | -2,4                 | -5,6        |
| 15.32                             | H. v. Frucht- u. Gemüse-<br>säften .....               | 272 536   | 57 616  | 330 152   | -0,1                 | 13,4        |
| 15.33                             | Verarb. v. Obst u.<br>Gemüse ang .....                 | 427 213   | 56 740  | 483 953   | -4,8                 | 1,0         |
| 15.4                              | H. v. pflanzlichen u.<br>tierischen Ölen u. Fetten     | 400 451   | 207 063 | 607 514   | 0,8                  | 15,3        |
| 15.41                             | H. v. rohen Ölen u. Fetten ..                          | 126 982   | 101 554 | 228 536   | 4,1                  | 12,2        |
| 15.42                             | H. v. raffinierten Ölen u.<br>Fetten .....             | 125 536   | 78 148  | 203 684   | -0,6                 | 15,0        |
| 15.43                             | H. v. Margarine u. ä.<br>Nahrungsfetten .....          | 147 933   | 27 361  | 175 294   | -1,7                 | 19,9        |
| 15.5                              | Milchverarbeitung .....                                | 2 409 676 | 463 179 | 2 872 855 | -6,3                 | 1,6         |
| 15.51                             | Milchverarbeitung<br>(oh. H. v. Speiseeis) .....       | 2 123 634 | 455 626 | 2 579 260 | -7,4                 | 1,0         |
| 15.52                             | H. v. Speiseeis .....                                  | 286 042   | 7 553   | 293 595   | 5,1                  | 7,9         |
| 15.6                              | Mahl- u. Schäl- u. H. v.<br>Stärke u. Stärkeerzeugn.   | 341 745   | 86 065  | 427 810   | -12,9                | -10,3       |
| 15.61                             | Mahl- u. Schäl- u. H. v.<br>Stärke u. Stärkeerzeugn.   | 254 854   | 36 665  | 291 519   | -10,2                | -8,4        |
| 15.62                             | H. v. Stärke u. Stärke-<br>erzeugnissen .....          | 86 891    | 49 400  | 136 291   | -18,3                | -14,3       |
| 15.7                              | H. v. Futtermitteln .....                              | 586 725   | 66 619  | 653 344   | -10,6                | -3,4        |
| 15.71                             | H. v. Futtermitteln f.<br>Nutztiere .....              | 397 849   | 21 141  | 418 990   | -8,5                 | -9,6        |
| 15.72                             | H. v. Futtermitteln f.<br>sonst. Tiere .....           | 188 876   | 45 478  | 234 354   | -14,2                | 10,2        |
| 15.8                              | Sonst. Ernährungsgewerbe<br>(oh. Getränkeherstellung)  | 3 931 901 | 561 523 | 4 493 424 | -4,7                 | -5,1        |
| 15.81                             | H. v. Backwaren (oh. Dauer-<br>backwaren) .....        | 963 705   | 27 440  | 991 145   | -1,3                 | -2,2        |
| 15.82                             | H. v. Dauerbackwaren .....                             | 396 878   | 54 190  | 451 068   | 9,5                  | -6,7        |
| 15.83                             | Zuckerindustrie .....                                  | 371 836   | 44 332  | 416 168   | -18,4                | -8,0        |
| 15.84                             | H. v. Süßwaren (oh. Dauer-<br>backwaren) .....         | 852 033   | 199 868 | 1 051 901 | 8,2                  | -11,7       |
| 15.85                             | H. v. Teigwaren .....                                  | 66 355    | 4 005   | 70 360    | -17,5                | -10,9       |
| 15.86                             | Verarb. v. Kaffee u. Tee,<br>H. v. Kaffee-Ersatz ..... | 522 436   | 90 638  | 613 074   | -14,4                | -3,9        |
| 15.87                             | H. v. Würzen u. Soßen .....                            | 290 392   | 34 196  | 324 588   | -8,3                 | 7,0         |
| 15.88                             | H. v. homogenisierten u.<br>diätetischen Nahrungsm.    | 86 311    | 23 201  | 109 512   | -22,0                | -17,9       |
| 15.89                             | H. v. sonst. Nahrungsmit-<br>teln (oh. Getränke) ..... | 381 955   | 83 653  | 465 608   | -10,8                | 6,3         |
| 15.9                              | Getränkeherstellung .....                              | 3 121 043 | 172 109 | 3 293 152 | -1,1                 | 2,3         |
| 15.91                             | H. v. Spirituosen .....                                | 337 664   | 20 623  | 358 287   | -10,7                | -23,1       |
| 15.92                             | Alkoholbrennerei .....                                 | 12 177    | 7 149   | 19 326    | 0,8                  | 7,9         |
| 15.93                             | H. v. Wein a. frischen<br>Trauben .....                | 127 050   | 5 579   | 132 629   | -25,9                | -9,1        |
| 15.94                             | H. v. Apfelwein u. sonst.<br>Fruchtwinen .....         | .         | .       | 14 479    | -5,0                 | -1,7        |

1) Klassifikation der Wirtschaftszweige, Ausgabe 1993 (WZ 93).

## 2 Fachliche Betriebsteile

2.2 Umsatz  
2.2.1 Im August 1997

Deutschland

| Nr.der<br>Klas-<br>sifika-<br>tion 1) | Wirtschaftsgliederung                                | Umsatz    |           |           |                      |             |
|---------------------------------------|--|-----------|-----------|-----------|----------------------|-------------|
|                                       |  | Inland    | Ausland   | Insgesamt | Veränderung zum Vor- |             |
|                                       |  |           |           |           | monat                | jahresmonat |
| 1 000 DM                              |  |           |           | %         |                      |             |
| 15.95                                 | H.v.Wermutwein u.sonst.<br>aromatisierten Weinen ..  | .         | .         | 6 244     | -17,4                | 25,4        |
| 15.96                                 | H.v.Bier .....                                       | 1 484 572 | 99 465    | 1 584 037 | -1,0                 | 2,5         |
| 15.97                                 | H.v.Malz .....                                       | 67 714    | 20 639    | 88 353    | -13,0                | -7,4        |
| 15.98                                 | Mineralbrunnen,H.v.<br>Erfrischungsgetränken ..      | 1 072 160 | 17 637    | 1 089 797 | 8,4                  | 17,2        |
| 16.00                                 | Tabakverarbeitung .....                              | 1 947 937 | 178 797   | 2 126 734 | -6,0                 | -2,4        |
| 08                                    | Textil-u.Bekleidungs-<br>gewerbe .....               | 3 045 019 | 1 283 906 | 4 328 925 | -7,8                 | -2,6        |
| 17                                    | Textilgewerbe .....                                  | 1 325 586 | 590 790   | 1 916 376 | -23,7                | -5,1        |
| 17.1                                  | Spinnstoffaufbereitung<br>u.Spinnerei .....          | 119 152   | 89 493    | 208 645   | -31,6                | -11,1       |
| 17.11                                 | Baumwollaufbereitung u.<br>-spinnerei .....          | 57 088    | 36 911    | 93 999    | -36,9                | -10,8       |
| 17.12                                 | Wollaufbereitung u.<br>Streichgarnspinnerei ...      | 2 610     | 1 022     | 3 632     | -21,2                | -42,8       |
| 17.13                                 | Wollaufbereitung u.<br>Kammgarnspinnerei .....       | 37 892    | 36 919    | 74 811    | -16,7                | -8,5        |
| 17.14                                 | Flachsaufbereitung u.<br>-spinnerei .....            | 747       | 613       | 1 360     | -20,6                | 25,4        |
| 17.15                                 | Zwirnen u.Texturieren v.<br>Filamentgarnen usw. .... | 9 712     | 4 389     | 14 101    | -19,9                | 11,2        |
| 17.16                                 | Nähgarnfertigung .....                               | 9 415     | 8 354     | 17 769    | -52,8                | -24,6       |
| 17.17                                 | Sonst.Spinnstoffaufbe-<br>reitung u.Spinnerei ....   | 1 688     | 1 285     | 2 973     | -34,5                | -24,7       |
| 17.2                                  | Weberei .....  | 242 956   | 146 177   | 389 133   | -28,9                | -5,6        |
| 17.21                                 | Baumwollweberei .....                                | 123 580   | 83 524    | 207 104   | -30,2                | -3,7        |
| 17.22                                 | Streichgarnweberei .....                             | 3 177     | 924       | 4 101     | -59,6                | -15,0       |
| 17.23                                 | Kammgarnweberei .....                                | 50 370    | 17 768    | 68 138    | -27,6                | -4,4        |
| 17.24                                 | Seiden-u.Filamentgarn-<br>weberei .....              | 48 852    | 36 338    | 85 190    | -22,6                | -11,9       |
| 17.25                                 | Sonst.Weberei .....                                  | 16 977    | 7 623     | 24 600    | -32,1                | 0,7         |
| 17.30                                 | Textilveredlung .....                                | 129 878   | 47 581    | 177 459   | -29,4                | -7,3        |
| 17.40                                 | H.v.konfektion.Textil-<br>waren (oh.Bekleidung) ..   | 221 254   | 28 923    | 250 177   | -15,7                | -4,2        |
| 17.5                                  | Sonst.Textilgewerbe<br>(oh.H.v.Maschenware) ...      | 373 385   | 191 729   | 565 114   | -19,3                | -0,5        |
| 17.51                                 | H.v.Teppichen .....                                  | 143 114   | 23 022    | 166 136   | -15,8                | -8,3        |
| 17.52                                 | H.v.Seilerwaren .....                                | 8 363     | 3 182     | 11 545    | -21,9                | 4,7         |
| 17.53                                 | H.v.Vliesstoff,Erzeugn.<br>daraus (oh.Bekleidung) .  | 64 715    | 60 807    | 125 522   | -19,7                | 9,3         |
| 17.54                                 | Textilgewerbe ang .....                              | 157 193   | 104 718   | 261 911   | -21,1                | 0,4         |
| 17.60                                 | H.v.gewirktem u.<br>gestricktem Stoff .....          | 52 542    | 36 153    | 88 695    | -30,1                | -3,0        |
| 17.7                                  | H.v.gewirkten u.ge-<br>strickten Fertigerzeugn.      | 186 419   | 50 734    | 237 153   | -16,3                | -8,7        |
| 17.71                                 | H.v.Strumpfwaren .....                               | 66 365    | 11 761    | 78 126    | -26,7                | -16,7       |
| 17.72                                 | H.v.Pullovern,Strick-<br>jacken u.ä. ....            | 120 054   | 38 973    | 159 027   | -10,0                | -4,2        |

1) Klassifikation der Wirtschaftszweige, Ausgabe 1993 (WZ 93).

## 2 Fachliche Betriebsteile

2.2 Umsatz  
2.2.1 Im August 1997

Deutschland

| Nr.der<br>Klas-<br>sifika-<br>tion 1) | Wirtschaftsgliederung                                | Umsatz    |           |           |                      |             |
|---------------------------------------|--|-----------|-----------|-----------|----------------------|-------------|
|                                       |  | Inland    | Ausland   | Insgesamt | Veränderung zum Vor- |             |
|                                       |  |           |           |           | monat                | jahresmonat |
|                                       |  |           |           |           |                      |             |
| 1 000 DM                              |  |           |           |           |                      |             |
| 18                                    | Bekleidungsgewerbe .....                             | 1 719 433 | 693 116   | 2 412 549 | 10,4                 | -0,5        |
| 18.10                                 | H.v.Lederbekleidung .....                            | 13 148    | 3 916     | 17 064    | 1,6                  | 13,7        |
| 18.2                                  | H.v.Bekleidung (oh.<br>Lederbekleidung) .....        | 1 702 471 | 687 358   | 2 389 829 | 10,5                 | -0,5        |
| 18.21                                 | H.v.Arbeits-u.Berufs-<br>bekleidung .....            | 52 467    | 3 468     | 55 935    | -5,5                 | -7,6        |
| 18.22                                 | H.v.Oberbekleidg.(oh.Ar-<br>beits-u.Berufsbekleidg.) | 1 256 661 | 592 321   | 1 848 982 | 16,4                 | 2,9         |
| 18.23                                 | H.v.Wäsche .....                                     | 309 278   | 68 225    | 377 503   | -8,1                 | -12,3       |
| 18.24                                 | H.v.sonst.Bekleidg.u.<br>Bekleidungszubehör .....    | 84 065    | 23 344    | 107 409   | 2,9                  | -6,9        |
| 18.30                                 | Zurichtung u.Färben v.<br>Fellen,H.v.Pelzwaren ...   | 3 814     | 1 842     | 5 656     | -1,6                 | -1,2        |
| DC                                    | Ledergewerbe .....                                   | 542 929   | 156 049   | 698 978   | -8,5                 | 1,3         |
| 19                                    | Ledergewerbe .....                                   | 542 929   | 156 049   | 698 978   | -8,5                 | 1,3         |
| 19.10                                 | Ledererzeugung .....                                 | 31 107    | 16 758    | 47 865    | -39,0                | 4,8         |
| 19.20                                 | Lederverarb.(oh.H.v.Le-<br>derbekleidung u.Schuhen)  | 59 372    | 17 910    | 77 282    | -19,7                | -11,8       |
| 19.30                                 | H.v.Schuhen .....                                    | 452 450   | 121 381   | 573 831   | -2,7                 | 3,0         |
| DD                                    | Holzgewerbe (oh.H.v.<br>Möbeln) .....                | 1 892 461 | 236 774   | 2 129 235 | -17,5                | -3,7        |
| 20                                    | Holzgewerbe (oh.H.v.<br>Möbeln) .....                | 1 892 461 | 236 774   | 2 129 235 | -17,5                | -3,7        |
| 20.10                                 | Säge-,Hobel-u.Holz-<br>imprägnierwerke .....         | 511 752   | 52 248    | 564 000   | -15,8                | -1,5        |
| 20.20                                 | Furnier-,Sperrh.-,Holz-<br>faserpl.-u.-spanpl.Werke  | 359 286   | 109 446   | 468 732   | -10,9                | 5,1         |
| 20.30                                 | H.v.Konstr.-,Fertigb.t.,<br>Ausbauelement.u.ä.a.Holz | 800 743   | 44 531    | 845 274   | -21,5                | -8,3        |
| 20.40                                 | H.v.Verpackungsmitteln<br>u.Lagerbehältern a.Holz    | 76 355    | 6 156     | 82 511    | -13,0                | -2,3        |
| 20.5                                  | H.v.Holzwaren ang,Kork-,<br>Flecht-u.Korbwaren ..... | 144 325   | 24 393    | 168 718   | -20,8                | -9,3        |
| 20.51                                 | H.v.Holzwaren ang,<br>Veredlg.v.Holzwaren ....       | 140 370   | 21 159    | 161 529   | -19,9                | -9,2        |
| 20.52                                 | H.v.Kork-,Flecht-u.<br>Korbwaren .....               | 3 955     | 3 234     | 7 189     | -36,5                | -12,2       |
| DE                                    | Papier-,Verlags-u.<br>Druckgewerbe .....             | 7 450 658 | 1 529 307 | 8 979 965 | -4,9                 | 0,0         |
| 21                                    | Papiergewerbe .....                                  | 2 378 727 | 1 208 614 | 3 587 341 | -9,0                 | -1,8        |
| 21.1                                  | H.v.Holzstoff,Zellstoff,<br>Papier,Karton u.Pappe .. | 842 912   | 848 066   | 1 690 978 | -6,8                 | 7,4         |
| 21.11                                 | H.v.Holzstoff u.<br>Zellstoff .....                  | 12 644    | 22 928    | 35 572    | -6,0                 | 41,1        |
| 21.12                                 | H.v.Papier,Karton u.<br>Pappe .....                  | 830 268   | 825 138   | 1 655 406 | -6,9                 | 6,8         |
| 21.2                                  | Papier-,Karton-u.Pappe-<br>verarbeitung .....        | 1 535 815 | 360 548   | 1 896 363 | -10,9                | -8,7        |
| 21.21                                 | H.v.Wellpapier u.-pappe,<br>Verpackungsmitteln ..... | 785 154   | 172 799   | 957 953   | -10,1                | -0,9        |
| 21.22                                 | H.v.Haushalts-u.Hygiene-<br>art.a.Zellstoff u.Papier | 300 983   | 42 212    | 343 195   | -14,4                | -28,9       |
| 21.23                                 | H.v.Schreibwaren,Büro-<br>bedarf a.Papier u.Pappe    | 185 157   | 40 876    | 226 033   | -11,3                | -9,4        |

1) Klassifikation der Wirtschaftszweige, Ausgabe 1993 (WZ 93).

## 2 Fachliche Betriebsteile

2.2 Umsatz  
2.2.1 Im August 1997

Deutschland

| Nr.der<br>Klas-<br>sifika-<br>tion 1) | Wirtschaftsgliederung                               | Umsatz    |           |            |                      |             |
|---------------------------------------|---|-----------|-----------|------------|----------------------|-------------|
|                                       |   | Inland    | Ausland   | Insgesamt  | Veränderung zum Vor- |             |
|                                       |   |           |           |            | monat                | jahresmonat |
|                                       |   |           |           |            |                      |             |
|                                       |   |           |           | %          |                      |             |
| 21.24                                 | H.v.Tapeten .....                                   | 42 007    | 34 949    | 76 956     | -9,2                 | 3,7         |
| 21.25                                 | H.v.sonst.Waren aus<br>Papier,Karton u.Pappe ..     | 222 514   | 69 712    | 292 226    | -9,1                 | -4,2        |
| 22                                    | Verlags-,Druckgewerbe,<br>Vervielfältigung .....    | 5 071 931 | 320 693   | 5 392 624  | -1,9                 | 1,3         |
| 22.1                                  | Verlagsgewerbe .....                                | 2 886 482 | 112 781   | 2 999 263  | 3,8                  | 9,2         |
| 22.11                                 | Buchverlag u.Musikverlag .                          | 667 282   | 55 631    | 722 913    | -1,6                 | 7,0         |
| 22.12                                 | Zeitungsverlag .....                                | 1 378 141 | 4 502     | 1 382 643  | 4,5                  | 15,2        |
| 22.13                                 | Zeitschriftenverlag .....                           | 789 843   | 42 778    | 832 621    | 7,2                  | 3,5         |
| 22.14                                 | Verlag v.bespielten<br>Tonträgern .....             | 13 998    | 3 057     | 17 055     | 23,5                 | -11,4       |
| 22.15                                 | Sonst.Verlagsgewerbe .....                          | 37 218    | 6 813     | 44 031     | 9,3                  | -5,6        |
| 22.2                                  | Druckgewerbe .....                                  | 2 132 549 | 168 419   | 2 300 968  | -8,5                 | -7,2        |
| 22.21                                 | Zeitungsdruckerei .....                             | .         | .         | 193 932    | -1,2                 | -2,7        |
| 22.22                                 | Druckerei (oh.Zeitungs-<br>druckerei) .....         | 1 698 087 | 157 495   | 1 855 582  | -9,2                 | -8,2        |
| 22.23                                 | Druckweiterverarbeitung ..                          | 86 946    | 5 745     | 92 691     | -18,5                | 0,8         |
| 22.24                                 | Satzherstellung u.<br>Reproduktion .....            | 125 844   | 4 651     | 130 495    | -2,3                 | -6,8        |
| 22.25                                 | Sonst.Druckgewerbe .....                            | .         | .         | 28 268     | -1,6                 | 4,9         |
| 22.3                                  | Vervielf.v.besp.Ton-,<br>Bild-u.Datenträgern ....   | 52 900    | 39 493    | 92 393     | 0,8                  | -7,3        |
| 22.31                                 | Vervielfältigung v.<br>bespielten Tonträgern ..     | 37 080    | 35 541    | 72 621     | -2,8                 | -13,1       |
| 22.32                                 | Vervielfältigung v.<br>bespielten Bildträgern .     | 7 129     | 460       | 7 589      | 14,5                 | 0,6         |
| 22.33                                 | Vervielfältigung v.<br>bespielten Datenträgern      | 8 691     | 3 492     | 12 183     | 18,1                 | 43,7        |
| DF                                    | Kokerei,Mineralölverar-<br>beitung,H.v.Brutstoffen  | 4 961 305 | 175 892   | 5 137 197  | -5,2                 | 0,6         |
| 23                                    | Kokerei,Mineralölverar-<br>beitung,H.v.Brutstoffen  | 4 961 305 | 175 892   | 5 137 197  | -5,2                 | 0,6         |
| 23.10                                 | Kokerei .....                                       | .         | .         | .          | .                    | .           |
| 23.20                                 | Mineralölverarbeitung ....                          | 4 803 493 | 152 492   | 4 955 985  | -5,5                 | -0,1        |
| 23.30                                 | H.u.Verarb.v.Spalt-u.<br>Brutstoffen .....          | .         | .         | .          | .                    | .           |
| DG                                    | Chemische Industrie .....                           | 7 449 921 | 6 922 572 | 14 372 493 | -13,0                | 5,2         |
| 24                                    | Chemische Industrie .....                           | 7 449 921 | 6 922 572 | 14 372 493 | -13,0                | 5,2         |
| 24.1                                  | H.v.chemischen Grund-<br>stoffen .....              | 3 051 626 | 3 528 159 | 6 579 785  | -11,7                | 12,0        |
| 24.11                                 | H.v.Industriegasen .....                            | 141 308   | 3 996     | 145 304    | -9,6                 | -3,7        |
| 24.12                                 | H.v.Farbstoffen u.<br>Pigmenten .....               | 176 835   | 459 274   | 636 109    | -11,7                | 11,3        |
| 24.13                                 | H.v.sonst.anorganischen<br>Grundstoffen u.Chemik. . | 314 603   | 301 507   | 616 110    | -10,6                | 4,1         |
| 24.14                                 | H.v.sonst.organischen<br>Grundstoffen u.Chemik. .   | 1 145 957 | 1 260 329 | 2 406 286  | -9,1                 | 20,9        |
| 24.15                                 | H.v.Düngemitteln u.<br>Stickstoffverbindungen .     | 114 821   | 102 705   | 217 526    | -24,5                | 0,1         |
| 24.16                                 | H.v.Kunststoff in Pri-<br>märformen .....           | 1 128 159 | 1 357 599 | 2 485 758  | -12,9                | 9,8         |

1) Klassifikation der Wirtschaftszweige, Ausgabe 1993 (WZ 93).

## 2 Fachliche Betriebsteile

2.2 Umsatz  
2.2.1 Im August 1997

Deutschland

| Nr. der<br>Klas-<br>sifika-<br>tion 1) | Wirtschaftsgliederung                           | Umsatz    |           |           | Veränderung zum Vor- |             |
|--|---|-----------|-----------|-----------|----------------------|-------------|
|  |   | Inland    | Ausland   | Insgesamt | monat                | jahresmonat |
|  |   | 1 000 DM  |           |           | %                    |             |
| 24.17                                  | H.v.synthetischem Kautschuk in Primärformen ..  | 29 943    | 42 749    | 72 692    | -20,0                | -16,7       |
| 24.20                                  | H.v.Schädlingsbekämpfungs-u.Pflanzenschutzm.    | 80 274    | 166 028   | 246 302   | -38,1                | -9,8        |
| 24.30                                  | H.v.Anstrichmitteln, Druckfarben u.Kitten ...   | 887 447   | 320 602   | 1 208 049 | -13,0                | 0,2         |
| 24.4                                   | H.v.pharmazeut.Erzeugn. ..                      | 1 579 492 | 1 213 255 | 2 792 747 | -13,6                | -3,1        |
| 24.41                                  | H.v.pharmazeut. Grundstoffen .....              | 69 664    | 253 202   | 322 866   | -7,0                 | 24,2        |
| 24.42                                  | H.v.pharmazeut.Spezialitäten u.sonst.Erzeugn. . | 1 509 828 | 960 053   | 2 469 881 | -14,4                | -5,8        |
| 24.5                                   | H.v.Seifen,Wasch-,Reinigungs-u.Körperpflegem. . | 954 271   | 392 533   | 1 346 804 | -8,7                 | 2,9         |
| 24.51                                  | H.v.Seifen,Wasch-,Reinigungs-u.Poliermitteln .. | 427 492   | 223 482   | 650 974   | -9,9                 | -0,5        |
| 24.52                                  | H.v.Duft-u.Körperpflegemitteln .....            | 526 779   | 169 051   | 695 830   | -7,6                 | 6,3         |
| 24.6                                   | H.v.sonst.chemischen Erzeugnissen .....         | 781 412   | 1 023 354 | 1 804 766 | -13,8                | 4,1         |
| 24.61                                  | H.v.pyrotechnischen Erzeugnissen .....          | 35 827    | 13 335    | 49 162    | -25,2                | -21,1       |
| 24.62                                  | H.v.Klebstoffen u. Gelatine .....               | 123 564   | 72 948    | 196 512   | -11,6                | -2,6        |
| 24.63                                  | H.v.etherischen Ölen .....                      | 33 456    | 42 096    | 75 552    | -13,8                | 5,8         |
| 24.64                                  | H.v.fotochemischen Erzeugnissen .....           | 74 179    | 197 344   | 271 523   | -12,8                | 0,8         |
| 24.65                                  | H.v.unbespielten Ton-, Bild-u.Datenträgern .... | 20 653    | 69 439    | 90 092    | -16,4                | 3,5         |
| 24.66                                  | H.v.chemischen Erzeugnissen ang .....           | 493 733   | 628 192   | 1 121 925 | -13,7                | 7,7         |
| 24.70                                  | H.v.Chemiefasern .....                          | 115 399   | 278 641   | 394 040   | -18,4                | 2,9         |
| DI                                     | H.v.Gummi-u.Kunststoffwaren .....               | 4 414 207 | 1 598 671 | 6 012 878 | -15,8                | -0,5        |
| 25                                     | H.v.Gummi-u.Kunststoffwaren .....               | 4 414 207 | 1 598 671 | 6 012 878 | -15,8                | -0,5        |
| 25.1                                   | H.v.Gummiwaren .....                            | 828 937   | 390 187   | 1 219 124 | -15,5                | 1,8         |
| 25.11                                  | H.v.Bereifungen .....                           | 275 275   | 175 394   | 450 669   | -14,3                | 3,6         |
| 25.12                                  | Runderneuerung v. Bereifungen .....             | 20 046    | 1 593     | 21 639    | -11,7                | -15,9       |
| 25.13                                  | H.v.sonst.Gummiwaren .....                      | 533 616   | 213 200   | 746 816   | -16,2                | 1,3         |
| 25.2                                   | H.v.Kunststoffwaren .....                       | 3 585 270 | 1 208 484 | 4 793 754 | -15,8                | -1,1        |
| 25.21                                  | H.v.Platten,Folien usw a.Kunststoff .....       | 1 116 442 | 590 748   | 1 707 190 | -14,1                | 4,9         |
| 25.22                                  | H.v.Verpackungsmitteln a.Kunststoff .....       | 453 857   | 184 554   | 638 411   | -14,0                | -5,1        |
| 25.23                                  | H.v.Baubedarfsartikeln a.Kunststoff .....       | 751 950   | 79 881    | 831 831   | -15,6                | -10,0       |
| 25.24                                  | H.v.sonst.Kunststoffwaren .....                 | 1 263 021 | 353 301   | 1 616 322 | -18,4                | -0,4        |
| DI                                     | Glasgewerbe,Keramik, Verarb.v.Steinen u.Erden   | 4 538 274 | 734 064   | 5 272 338 | -14,5                | -7,8        |
| 26                                     | Glasgewerbe,Keramik, Verarb.v.Steinen u.Erden   | 4 538 274 | 734 064   | 5 272 338 | -14,5                | -7,8        |
| 26.1                                   | H.u.Verarb.v.Glas .....                         | 749 185   | 319 631   | 1 068 816 | -15,1                | -1,3        |

1) Klassifikation der Wirtschaftszweige, Ausgabe 1993 (WZ 93).

## 2 Fachliche Betriebsteile

2.2 Umsatz  
2.2.1 Im August 1997

Deutschland

| Nr.der<br>Klas-<br>sifika-<br>tion 1) | Wirtschaftsgliederung                                | Umsatz     |           |            |                      |             |
|---------------------------------------|--|------------|-----------|------------|----------------------|-------------|
|                                       |  | Inland     | Ausland   | Insgesamt  | Veränderung zum Vor- |             |
|                                       |  |            |           |            | monat                | jahresmonat |
| 1 000 DM                              |  |            |           | %          |                      |             |
| 26.11                                 | H.v.Flachglas .....                                  | 55 716     | 28 077    | 83 793     | -17,6                | 6,2         |
| 26.12                                 | Veredlg.u.Verarb.v.<br>Flachglas .....               | 301 861    | 64 320    | 366 181    | -15,9                | -2,3        |
| 26.13                                 | H.v.Hohlglas .....                                   | 239 695    | 104 041   | 343 736    | -14,7                | -10,7       |
| 26.14                                 | H.v.Glasfaser .....                                  | 79 690     | 25 468    | 105 158    | -9,7                 | -0,7        |
| 26.15                                 | H.,Veredlg.u.Verarb.v.<br>sonst.Glas,techn.Glasw.    | 72 223     | 97 725    | 169 948    | -15,9                | 22,9        |
| 26.2                                  | Keramik (oh.Ziegelei u.<br>Baukeramik) .....         | 249 776    | 189 425   | 439 201    | -8,3                 | -3,3        |
| 26.21                                 | H.v.keramischen Haus-<br>haltsw.u.Ziergegenst. ...   | 71 793     | 38 306    | 110 099    | -12,5                | -7,8        |
| 26.22                                 | H.v.Sanitärkeramik .....                             | 28 296     | 7 840     | 36 136     | -14,6                | -36,3       |
| 26.23                                 | H.v.Isolatoren u.<br>Isolierteilen a.Keramik         | 17 617     | 23 514    | 41 131     | 10,7                 | 19,3        |
| 26.24                                 | H.v.keramischen Erzeugn.<br>f.sonst.techn.Zwecke ... | 20 600     | 21 702    | 42 302     | -14,0                | 7,6         |
| 26.25                                 | H.v.keramischen<br>Erzeugnissen ang .....            | 26 407     | 7 106     | 33 513     | -3,1                 | 8,9         |
| 26.26                                 | H.v.feuerfesten<br>keramischen Werkstoffen           | 85 063     | 90 957    | 176 020    | -7,1                 | 1,5         |
| 26.30                                 | H.v.keramischen Wand-u.<br>Bodenfliesen u.-platten   | 91 489     | 23 224    | 114 713    | -10,9                | -1,5        |
| 26.40                                 | Ziegelei,H.v.sonst.<br>Baukeramik .....              | 299 863    | 9 030     | 308 893    | -14,7                | -11,5       |
| 26.5                                  | H.v.Zement,Kalk u.<br>gebranntem Gips .....          | 499 760    | 34 846    | 534 606    | -14,7                | -4,8        |
| 26.51                                 | H.v.Zement .....                                     | 384 284    | 24 922    | 409 206    | -15,7                | -4,9        |
| 26.52                                 | H.v.Kalk .....                                       | 62 807     | 3 490     | 66 297     | -15,0                | -8,2        |
| 26.53                                 | H.v.gebranntem Gips .....                            | 52 669     | 6 434     | 59 103     | -6,1                 | -0,1        |
| 26.6                                  | H.v.Erzeugnissen a.<br>Beton,Zement u.Gips ....      | 2 181 257  | 42 635    | 2 223 892  | -15,4                | -12,6       |
| 26.61                                 | H.v.Betonerzeugnissen f.<br>d.Bau u.Kalksandsteinen  | 1 166 061  | 19 374    | 1 185 435  | -15,9                | -13,2       |
| 26.62                                 | H.v.Gipserzeugnissen f.<br>d.Bau .....               | 54 667     | 4 254     | 58 921     | -7,3                 | -11,7       |
| 26.63                                 | H.v.Transportbeton .....                             | 568 645    | 397       | 569 042    | -17,5                | -15,8       |
| 26.64                                 | H.v.Mörtel .....                                     | 260 783    | 11 015    | 271 798    | -13,3                | -6,5        |
| 26.65                                 | H.v.Faserzementwaren ....                            | 59 989     | 3 419     | 63 408     | -16,9                | -10,3       |
| 26.66                                 | H.v.Erzeugnissen a.<br>Beton,Zement u.Gips ang       | 71 112     | 4 176     | 75 288     | -1,0                 | 0,7         |
| 26.70                                 | Be-u.Verarb.v.Natur-<br>steinen ang .....            | 92 899     | 4 826     | 97 725     | -14,8                | -9,3        |
| 26.8                                  | H.v.sonst.Mineral-<br>erzeugnissen .....             | 374 045    | 110 447   | 484 492    | -14,8                | -3,1        |
| 26.81                                 | H.v.Mühl-,Polier-u.ä.<br>Steinen,Schleifwerkzeug.    | 65 145     | 44 523    | 109 668    | -22,5                | -2,2        |
| 26.82                                 | H.v.Mineraler-<br>zeugnissen ang .....               | 308 900    | 65 924    | 374 824    | -12,2                | -3,3        |
| DJ                                    | Metallerzg.u.-bearb.,<br>H.v.Metallerzeugnissen .    | 12 041 078 | 4 375 262 | 16 416 340 | -14,1                | 3,7         |
| 27                                    | Metallerzg.u.-bearbeitung.                           | 4 717 124  | 2 674 913 | 7 392 037  | -12,2                | 9,1         |
| 27.10                                 | Erzeugung v.Roheisen,<br>Stahl,Ferroleg.(EGKS) ..    | 1 712 673  | 970 210   | 2 682 883  | -5,3                 | 10,0        |

1) Klassifikation der Wirtschaftszweige, Ausgabe 1993 (WZ 93).

## 2 Fachliche Betriebsteile

2.2 Umsatz  
2.2.1 Im August 1997

Deutschland

| Nr. der<br>Klas-<br>sifikation 1) | Wirtschaftsgliederung                                  | Umsatz    |           |           | Veränderung zum Vor- |             |
|-----------------------------------|--|-----------|-----------|-----------|----------------------|-------------|
|                                   |  | Inland    | Ausland   | Insgesamt | monet                | jahresmonat |
|                                   |  | 1 000 DM  |           |           | %                    |             |
| 27.2                              | H.v.Rohren .....                                       | 440 114   | 263 031   | 703 145   | -13,8                | -2,5        |
| 27.21                             | H.v.Rohren u.Rohrstücken<br>a.Gußeisen .....           | 55 508    | 16 615    | 72 123    | -19,2                | -11,6       |
| 27.22                             | H.v.Stahlrohren u.Rohr-<br>stücken a. Eisen u.Stahl    | 384 606   | 246 416   | 631 022   | -13,2                | -1,4        |
| 27.3                              | Sonst.erste Bearb.v.Ei-<br>sen, Stahl, H.v.v.Ferroleg. | 496 943   | 227 493   | 724 436   | -11,8                | 7,1         |
| 27.31                             | H.v.Blankstahl .....                                   | 68 512    | 18 868    | 87 380    | -28,7                | -19,9       |
| 27.32                             | H.v.Kaltband unter<br>500 mm Breite .....              | 216 079   | 117 271   | 333 350   | -9,0                 | 13,9        |
| 27.33                             | H.v.Kaltprofilen .....                                 | 55 992    | 6 220     | 62 212    | -2,8                 | 16,7        |
| 27.34                             | H.v.gezogenem Draht .....                              | 96 994    | 29 623    | 126 617   | -17,7                | -1,5        |
| 27.35                             | Erste Bearb.v.Eisen u.<br>Stahl ang, H.v.v.Ferroleg.   | 59 366    | 55 511    | 114 877   | 0,5                  | 23,4        |
| 27.4                              | Erzeugung u.erste Bearb.<br>v.NE-Metallen .....        | 1 376 147 | 1 047 168 | 2 423 315 | -15,6                | 14,1        |
| 27.41                             | Erzeugung u.erste Bearb.<br>v.Edelmetallen .....       | 83 774    | 119 979   | 203 753   | -24,1                | -0,8        |
| 27.42                             | Erzeugung u.erste Bearb.<br>v.Aluminium .....          | 738 046   | 455 042   | 1 193 088 | -13,6                | 12,0        |
| 27.43                             | Erzeugung u.erste Bearb.<br>v.Blei, Zink u.Zinn .....  | 142 098   | 40 301    | 182 399   | -3,3                 | 38,4        |
| 27.44                             | Erzeugung u.erste Bearb.<br>v.Kupfer .....             | 365 936   | 367 218   | 733 154   | -19,0                | 18,3        |
| 27.45                             | Erzeugung u.erste Bearb.<br>v.sonst.NE-Metallen ....   | 46 293    | 64 628    | 110 921   | -13,6                | 9,5         |
| 27.5                              | Gießereiindustrie .....                                | 691 247   | 167 011   | 858 258   | -20,7                | 5,1         |
| 27.51                             | Eisengießerei .....                                    | 306 783   | 90 608    | 397 391   | -22,1                | 3,0         |
| 27.52                             | Stahlgießerei .....                                    | 80 100    | 26 049    | 106 149   | -6,3                 | 4,4         |
| 27.53                             | Leichtmetallgießerei .....                             | 247 441   | 41 660    | 289 101   | -23,8                | 9,1         |
| 27.54                             | Buntmetallgießerei .....                               | 56 923    | 8 694     | 65 617    | -18,2                | 2,6         |
| 28                                | H.v.Metallerzeugnissen ...                             | 7 323 954 | 1 700 349 | 9 024 303 | -15,5                | -0,3        |
| 28.1                              | Stahl-u.Leichtmetallbau ..                             | 1 807 665 | 196 675   | 2 004 340 | -21,4                | -10,3       |
| 28.11                             | H.v.Stahl-u.Leicht-<br>metallkonstruktionen ...        | 1 399 507 | 167 610   | 1 567 117 | -23,0                | -10,2       |
| 28.12                             | H.v.Ausbauelementen a.<br>Stahl u.Leichtmetall ...     | 408 158   | 29 065    | 437 223   | -14,8                | -10,8       |
| 28.2                              | Kessel-u.Behälterbau<br>(oh.H.v.Dampfkesseln) ..       | 449 040   | 76 290    | 525 330   | -13,4                | -11,8       |
| 28.21                             | H.v.Tanks u.Sammel-<br>behältern .....                 | 170 317   | 38 446    | 208 763   | -18,2                | -11,0       |
| 28.22                             | H.v.Zentralheizungs-<br>Heizkörpern u.-kesseln .       | 278 723   | 37 844    | 316 567   | -9,9                 | -12,3       |
| 28.30                             | H.v.Dampfkesseln (oh.<br>Zentralheizungskessel) .      | 691 440   | 83 993    | 775 433   | -1,4                 | 30,9        |
| 28.40                             | H.v.Schmiede-, Press-,<br>Zieh-, Stanzteilen u.ä. .    | 840 746   | 253 800   | 1 094 546 | -16,0                | 5,3         |
| 28.5                              | Oberfläch.veredlg., Wär-<br>mebehandlg., Mechanik ang  | 708 343   | 92 731    | 801 074   | -16,2                | 9,6         |
| 28.51                             | Oberfläch.veredlg.u.<br>Wärmebehandlung .....          | 376 618   | 58 469    | 435 087   | -14,5                | 7,8         |
| 28.52                             | Mechanik ang .....                                     | 331 725   | 34 262    | 365 987   | -18,2                | 11,7        |

1) Klassifikation der Wirtschaftszweige, Ausgabe 1993 (WZ 93).



2 Fachliche Betriebsteile

2.2 Umsatz  
2.2.1 Im August 1997

Deutschland

| Nr.der<br>Klas-<br>sifikation 1) | Wirtschaftsgliederung                                 | Umsatz    |           |            |                      |             |
|----------------------------------|---|-----------|-----------|------------|----------------------|-------------|
|                                  |   | Inland    | Ausland   | Insgesamt  | Veränderung zum Vor- |             |
|                                  |   |           |           |            | monat                | jahresmonat |
| 1 000 DM                         |   |           |           | %          |                      |             |
| 28.6                             | H.v.Schneidw.,Werkzeug.,<br>Schlössern u.Beschlägen   | 1 062 717 | 484 322   | 1 547 039  | -12,7                | 2,5         |
| 28.61                            | H.v.Schneidwaren u.<br>Bestecken .....                | 66 163    | 59 116    | 125 279    | 12,2                 | -8,5        |
| 28.62                            | H.v.Werkzeugen .....                                  | 486 573   | 218 395   | 704 968    | -14,8                | 4,5         |
| 28.63                            | H.v.Schlössern u.<br>Beschlägen .....                 | 509 981   | 206 811   | 716 792    | -13,9                | 2,7         |
| 28.7                             | H.v.sonst.EBM-Waren .....                             | 1 764 003 | 512 538   | 2 276 541  | -16,0                | -3,1        |
| 28.71                            | H.v.Behältern a.Eisen u.<br>Stahl .....               | 78 261    | 27 761    | 106 022    | -20,5                | -14,6       |
| 28.72                            | H.v.Verpackungen u.<br>Verschlüssen a.Metall ..       | 295 738   | 104 009   | 399 747    | -13,7                | -5,1        |
| 28.73                            | H.v.Drahtwaren .....                                  | 216 473   | 69 697    | 286 170    | -20,7                | -7,3        |
| 28.74                            | H.v.Schrauben,Nieten,<br>Ketten u.Federn .....        | 401 520   | 139 601   | 541 121    | -15,4                | 3,4         |
| 28.75                            | H.v.EBM-Waren ang .....                               | 772 011   | 171 470   | 943 481    | -15,1                | -2,9        |
| DK                               | Maschinenbau .....                                    | 9 725 249 | 9 046 534 | 18 771 783 | -9,3                 | 9,6         |
| 29                               | Maschinenbau .....                                    | 9 725 249 | 9 046 534 | 18 771 783 | -9,3                 | 9,6         |
| 29.1                             | H.v.Masch.f.d.Erzeugung<br>u.Nutzung v.mech.Energie   | 2 402 758 | 2 635 146 | 5 037 904  | 3,2                  | 23,5        |
| 29.11                            | H.v.Verbrenn.mot.u.Turb.<br>(oh.Strassenfahrz.u.ä.) . | 383 723   | 1 342 449 | 1 726 172  | 87,9                 | 107,2       |
| 29.12                            | H.v.Pumpen u.<br>Kompressoren .....                   | 610 303   | 508 208   | 1 118 511  | -16,5                | -2,8        |
| 29.13                            | H.v.Armaturen .....                                   | 753 106   | 319 877   | 1 072 983  | -15,4                | 0,5         |
| 29.14                            | H.v.Lagern,Getrieben,<br>Zahnradern,Antriebsselem.    | 655 626   | 464 612   | 1 120 238  | -17,3                | 8,8         |
| 29.2                             | H.v.sonst.Maschinen f.<br>unspezifische Verwendung    | 2 711 670 | 1 606 615 | 4 318 285  | -12,9                | 1,9         |
| 29.21                            | H.v.öfen u.Brennern .....                             | 138 626   | 78 705    | 217 331    | -19,8                | -21,1       |
| 29.22                            | H.v.Hebezeugen u.<br>Fördermitteln .....              | 871 657   | 450 654   | 1 322 311  | -16,2                | -4,4        |
| 29.23                            | H.v.kälte-u.lufttechn.<br>Erzeugn.f.gewerbl.Zwecke    | 681 709   | 267 164   | 948 873    | -14,4                | 0,3         |
| 29.24                            | H.v.Maschinen f.unspezi-<br>fische Verwendung ang ..  | 1 019 678 | 810 092   | 1 829 770  | -8,6                 | 12,0        |
| 29.3                             | H.v.land-u.forstw.<br>Maschinen .....                 | 241 188   | 189 864   | 431 052    | -49,6                | -17,5       |
| 29.31                            | H.v.Ackerschleppern .....                             | 23 657    | 46 487    | 70 144     | -73,3                | -57,9       |
| 29.32                            | H.v.sonst.land-u.<br>forstw.Maschinen .....           | 217 531   | 143 377   | 360 908    | -39,2                | 1,5         |
| 29.40                            | H.v.Werkzeugmaschinen ....                            | 1 111 087 | 925 987   | 2 037 074  | -8,5                 | 12,0        |
| 29.5                             | H.v.Masch.f.sonst.best.<br>Wirtschaftszweige .....    | 2 266 458 | 3 086 474 | 5 352 932  | -10,4                | 8,4         |
| 29.51                            | H.v.Masch.f.Metallerzeu-<br>gung,Walzwerkseintr.usw . | 63 200    | 158 355   | 221 555    | 131,7                | 2,4         |
| 29.52                            | H.v.Bergwerks-,Bau-u.<br>Baustoffmaschinen .....      | 354 135   | 575 730   | 929 865    | -9,2                 | 36,2        |
| 29.53                            | H.v.Masch.f.Ernährungs-<br>gewerbe u.Tabakverarb. .   | 160 628   | 250 301   | 410 929    | -13,2                | -9,3        |
| 29.54                            | H.v.Masch.f.d.Textil-,<br>Bekleidg.-u.Ledergewerbe    | 149 844   | 589 282   | 739 126    | -18,3                | 14,4        |
| 29.55                            | H.v.Masch.f.d.Papier-<br>gewerbe .....                | 103 682   | 217 310   | 320 992    | -2,7                 | -5,3        |

1) Klassifikation der Wirtschaftszweige, Ausgabe 1993 (WZ 93).

## 2 Fachliche Betriebsteile

2.2 Umsatz  
2.2.1 Im August 1997

Deutschland

| Nr.der<br>Klas-<br>sifikation 1) | Wirtschaftsgliederung                                | Umsatz     |           |            |                      |             |
|----------------------------------|--|------------|-----------|------------|----------------------|-------------|
|                                  |  | Inland     | Ausland   | Insgesamt  | Veränderung zum Vor- |             |
|                                  |  |            |           |            | monat                | jahresmonat |
|                                  |  |            |           |            |                      |             |
|                                  |  |            |           | %          |                      |             |
| 29.56                            | H.v.Masch.f.best.Wirt-<br>schaftszweige ang .....    | 1 434 969  | 1 295 496 | 2 730 465  | -13,2                | 5,1         |
| 29.60                            | H.v.Waffen u.Munition ....                           | 140 646    | 86 326    | 226 972    | -16,3                | -0,7        |
| 29.7                             | H.v.Haushaltsgeräten ang .                           | 851 442    | 516 122   | 1 367 564  | -11,1                | 4,5         |
| 29.71                            | H.v.elektrischen<br>Haushaltsgeräten .....           | 752 705    | 458 858   | 1 211 563  | -9,9                 | 6,2         |
| 29.72                            | H.v.nichtelektrischen<br>Heiz-,Koch-u.ä.Gerät.ang    | 98 737     | 57 264    | 156 001    | -19,3                | -7,0        |
| DL                               | H.v.Büromasch.,Dv-Gerät.<br>u.-einr.;Elektrotech.usw | 10 424 982 | 7 196 273 | 17 621 255 | -11,1                | 4,6         |
| 30.0                             | H.v.Büromasch.,Dv-Gerät.<br>u.-einr. ....            | 1 125 310  | 583 271   | 1 708 581  | -11,3                | 7,9         |
| 30.01                            | H.v.Büromaschinen .....                              | 68 735     | 64 991    | 133 726    | -40,7                | -23,2       |
| 30.02                            | H.v.Dv-Gerät.u.-einr. ....                           | 1 056 575  | 518 280   | 1 574 855  | -7,4                 | 11,8        |
| 31                               | H.v.Geräten d.Elektriz.<br>erzg.,-verteilung u.ä. .  | 5 545 665  | 3 118 435 | 8 664 100  | -11,6                | 11,7        |
| 31.10                            | H.v.Elektromotoren,Gene-<br>ratoren,Transformatoren  | 807 999    | 423 534   | 1 231 533  | -12,8                | -1,0        |
| 31.20                            | H.v.Elektriz.vertig.-u.<br>-schalteinrichtungen ...  | 2 699 198  | 1 725 625 | 4 424 823  | -9,7                 | 23,7        |
| 31.30                            | H.v.isol.Elektrokabeln,<br>-leitungen u.-drähten ..  | 406 630    | 212 597   | 619 227    | -4,3                 | 39,2        |
| 31.40                            | H.v.Akkumulatoren u.<br>Batterien .....              | 113 359    | 64 914    | 178 273    | -18,7                | 4,4         |
| 31.50                            | H.v.elektrischen Lampen<br>u.Leuchten .....          | 384 203    | 198 347   | 582 550    | -5,8                 | 2,3         |
| 31.6                             | H.v.elekt.r.Ausrüstg.ang ..                          | 1 134 276  | 493 418   | 1 627 694  | -18,8                | -7,1        |
| 31.61                            | H.v.elekt.r.Ausrüstg.f.<br>Motoren u.Fahrzeuge ang   | 612 543    | 259 809   | 872 352    | -21,9                | 6,7         |
| 31.62                            | H.v.sonst.elekt.r.<br>Ausrüstg.ang .....             | 521 733    | 233 609   | 755 342    | -14,9                | -19,2       |
| 32                               | Rundfunk-,Fernseh-u.<br>Nachrichtentechnik .....     | 1 783 961  | 2 027 628 | 3 811 589  | -5,1                 | -5,7        |
| 32.10                            | H.v.elektronischen<br>Bauelementen .....             | 546 589    | 1 044 237 | 1 590 826  | 6,2                  | 36,3        |
| 32.20                            | H.v.nachrichtentechni-<br>schen Geräten u.Einr. ...  | 835 151    | 768 098   | 1 603 249  | -9,1                 | -28,5       |
| 32.30                            | H.v.Rundfunk-,Fernseh-,<br>phono-,videotechn.Gerät.  | 402 221    | 215 293   | 617 514    | -18,3                | -2,7        |
| 33                               | Medizin-,Mess-,Steuer-<br>u.Regelungstechnik,Optik   | 1 970 046  | 1 466 939 | 3 436 985  | -15,7                | -1,0        |
| 33.10                            | H.v.med.Geräten u.ortho-<br>pädischen Vorrichtungen  | 633 044    | 539 117   | 1 172 161  | -17,3                | 5,6         |
| 33.20                            | H.v.Meß-,Kontroll-,<br>Navig.-u.ä.Instr.u.Vorr.      | 970 679    | 671 593   | 1 642 272  | -14,6                | -3,0        |
| 33.30                            | H.v.industriellen<br>Prozeß-Steuerungsanlg. .        | 130 036    | 17 919    | 147 955    | 7,0                  | -17,6       |
| 33.40                            | H.v.optischen u.<br>fotografischen Geräten .         | 209 019    | 216 623   | 425 642    | -16,7                | -1,7        |
| 33.50                            | H.v.Uhren .....                                      | 27 268     | 21 687    | 48 955     | -43,1                | -10,9       |
| DM                               | Fahrzeugbau .....                                    | 9 297 279  | 9 690 072 | 18 987 351 | -29,4                | 8,4         |
| 34                               | H.v.Kraftwagen u.<br>Kraftwagenteilen .....          | 7 986 993  | 8 218 255 | 16 205 248 | -31,8                | 5,3         |

1) Klassifikation der Wirtschaftszweige, Ausgabe 1993 (WZ 93).

2 Fachliche Betriebsteile

2.2 Umsatz  
2.2.1 Im August 1997

Deutschland

| Nr.der<br>Klas-<br>sifika-<br>tion 1) | Wirtschaftsgliederung                                | Umsatz    |           |            |                      |             |
|---------------------------------------|--|-----------|-----------|------------|----------------------|-------------|
|                                       |  | Inland    | Ausland   | Insgesamt  | Veränderung zum Vor- |             |
|                                       |  |           |           |            | monat                | jahresmonat |
| 1 000 DM                              |  |           |           | %          |                      |             |
| 34.10                                 | H.v.Kraftwagen u.<br>Kraftwagenmotoren .....         | 4 766 535 | 6 134 782 | 10 901 317 | -34,8                | 4,6         |
| 34.20                                 | H.v.Karosserien,<br>Aufbauten u.Anhängern ..         | 400 662   | 196 928   | 597 590    | -29,8                | 0,          |
| 34.30                                 | H.v.Teilen u.ä.f.Kraft-<br>wagen u.deren Motoren ..  | 2 819 796 | 1 886 545 | 4 706 341  | -23,9                | 7,4         |
| 35                                    | Sonst.Fahrzeugbau .....                              | 1 310 286 | 1 471 817 | 2 782 103  | -11,0                | 30,9        |
| 35.1                                  | Schiffbau .....                                      | 250 708   | 350 312   | 601 020    | -23,5                | 35,2        |
| 35.11                                 | Schiffbau (oh.Boots-u.<br>Yachtbau) .....            | 242 223   | 291 380   | 533 603    | -29,1                | 25,9        |
| 35.12                                 | Boots- u.Yachtbau .....                              | 8 485     | 58 932    | 67 417     | 105,7                | 225,5       |
| 35.20                                 | Schienenfahrzeugbau .....                            | 393 979   | 148 242   | 542 221    | -12,3                | 4,6         |
| 35.30                                 | Luft-u.Raumfahrzeugbau ...                           | 515 086   | 949 048   | 1 464 134  | -3,4                 | 48,3        |
| 35.4                                  | H.v.Kraftträdern,Fahrrä-<br>dern u.Behindertenfahrz. | 132 382   | 16 395    | 148 777    | -14,9                | 0,5         |
| 35.41                                 | H.v.Kraftträdern .....                               | 50 501    | 1 909     | 52 410     | 40,1                 | 16,2        |
| 35.42                                 | H.v.Fahrrädern .....                                 | 57 484    | 8 570     | 66 054     | -34,2                | 4,3         |
| 35.43                                 | H.v.Behinderten-<br>fahrzeugen .....                 | 24 397    | 5 916     | 30 313     | -17,8                | -23,5       |
| 35.50                                 | Fahrzeugbau ang .....                                | 18 131    | 7 820     | 25 951     | -17,6                | -7,1        |
| DN                                    | H.v.Möbeln,Schmuck,Mu-<br>sikinstr.usw,Recycling .   | 2 618 237 | 673 959   | 3 292 196  | -20,9                | -8,0        |
| 36                                    | H.v.Möbeln,Schmuck,<br>Musikinstr.,Sportger.usw      | 2 452 544 | 640 178   | 3 092 722  | -21,6                | -10,1       |
| 36.1                                  | H.v.Möbeln .....                                     | 1 999 379 | 344 864   | 2 344 243  | -22,5                | -11,5       |
| 36.11                                 | H.v.Sitzmöbeln .....                                 | 481 529   | 93 393    | 574 922    | -36,4                | -10,1       |
| 36.12                                 | H.v.Büro-u.Ladenmöbeln ...                           | 277 655   | 31 460    | 309 115    | -23,5                | -19,1       |
| 36.13                                 | H.v.Küchenmöbeln .....                               | 350 779   | 61 844    | 412 623    | -20,3                | -14,0       |
| 36.14                                 | H.v.sonst.Möbeln .....                               | 787 514   | 149 192   | 936 706    | -13,5                | -9,5        |
| 36.15                                 | H.v.Matratzen .....                                  | 101 902   | 8 975     | 110 877    | -5,1                 | -3,4        |
| 36.2                                  | H.v.Schmuck u.ä.<br>Erzeugnissen .....               | 54 509    | 16 991    | 71 500     | -47,3                | -27,0       |
| 36.21                                 | Prägen v.Münzen u.<br>Medaillen .....                | 603       | 113       | 716        | -32,0                | -53,3       |
| 36.22                                 | H.v.Schmuck,Gold-u.<br>Silberschmiedewaren ....      | 53 906    | 16 878    | 70 784     | -47,4                | -26,6       |
| 36.30                                 | H.v.Musikinstrumenten ....                           | 18 513    | 21 269    | 39 782     | -25,4                | -6,4        |
| 36.40                                 | H.v.Sportgeräten .....                               | 33 156    | 30 513    | 63 669     | 6,6                  | -0,2        |
| 36.50                                 | H.v.Spielwaren .....                                 | 107 535   | 61 670    | 169 205    | -14,5                | -7,7        |
| 36.6                                  | H.v.sonst.Erzeugnissen ...                           | 239 452   | 164 871   | 404 323    | -14,6                | 0,9         |
| 36.61                                 | H.v.Pantasieschmuck ....                             | 7 438     | 7 676     | 15 114     | -10,9                | 31,4        |
| 36.62                                 | H.v.Besen u.Bürsten .....                            | 37 083    | 24 310    | 61 393     | -37,0                | -13,3       |
| 36.63                                 | H.v.Erzeugnissen ang ....                            | 194 931   | 132 885   | 327 816    | -8,6                 | 2,9         |
| 37                                    | Recycling .....                                      | 165 693   | 33 781    | 199 474    | -8,4                 | 43,4        |
| 37.10                                 | Recycling v.Schrott .....                            | 96 010    | 13 820    | 109 830    | -9,9                 | 67,1        |
| 37.20                                 | Recycling v.nichtmetall.<br>Altmat.u.Reststoffen ... | 69 683    | 19 961    | 89 644     | -6,4                 | 22,2        |

1) Klassifikation der Wirtschaftszweige, Ausgabe 1993 (WZ 93).

2 Fachliche Betriebsteile  
2.2 Umsatz  
2.2.2 Januar - August 1997  
Deutschland

| Land<br>Hauptgruppen             | Umsatz      |             |               | Veränderung zum<br>Vorjahreszeitraum |
|----------------------------------|-------------|-------------|---------------|--------------------------------------|
|                                  | Inland      | Ausland     | Insgesamt     |                                      |
|                                  | 1 000 DM    |             |               |                                      |
| Baden-Württemberg .....          | 134 029 156 | 74 826 301  | 208 855 457   | 3,6                                  |
| Bayern .....                     | 145 160 624 | 86 692 799  | 231 853 423   | 6,4                                  |
| Berlin .....                     | 28 891 942  | 5 771 589   | 34 663 531    | 2,1                                  |
| Brandenburg .....                | 13 962 671  | 2 021 202   | 15 983 873    | 10,3                                 |
| Bremen .....                     | 9 848 225   | 9 704 601   | 19 552 826    | 14,1                                 |
| Hamburg .....                    | 27 324 935  | 8 106 812   | 35 431 747    | 16,1                                 |
| Hessen .....                     | 52 891 829  | 28 566 500  | 81 458 329    | 0,9                                  |
| Mecklenburg-Vorpommern .....     | 6 656 189   | 778 851     | 7 435 040     | 3,2                                  |
| Niedersachsen .....              | 77 519 965  | 37 770 607  | 115 290 572   | 2,4                                  |
| Nordrhein-Westfalen .....        | 203 982 967 | 96 342 664  | 300 325 631   | 1,7                                  |
| Rheinland-Pfalz .....            | 37 144 317  | 25 156 781  | 62 301 098    | 4,5                                  |
| Saarland .....                   | 11 557 863  | 7 179 307   | 18 737 170    | 3,6                                  |
| Sachsen .....                    | 23 328 201  | 3 745 100   | 27 073 301    | 6,0                                  |
| Sachsen-Anhalt .....             | 14 632 426  | 2 329 129   | 16 961 555    | 12,1                                 |
| Schleswig-Holstein .....         | 20 901 569  | 8 983 799   | 29 885 368    | 5,1                                  |
| Thüringen .....                  | 13 151 301  | 2 870 337   | 16 021 638    | 8,7                                  |
| Deutschland .....                | 820 984 180 | 400 846 379 | 1 221 830 559 | 4,2                                  |
| Früheres Bundesgebiet .....      | 746 739 353 | 388 626 601 | 1 135 365 954 | 3,9                                  |
| Neue Länder und Berlin-Ost ..... | 74 244 827  | 12 219 778  | 86 464 605    | 7,4                                  |
| Vorleistungsgüterproduzenten     |             |             |               |                                      |
| Deutschland .....                | 382 663 115 | 171 289 669 | 553 952 784   | 5,5                                  |
| Früheres Bundesgebiet .....      | 348 257 888 | 165 019 132 | 513 277 020   | 5,4                                  |
| Neue Länder und Berlin-Ost ..... | 34 405 227  | 6 270 537   | 40 675 764    | 6,7                                  |
| Investitionsgüterproduzenten     |             |             |               |                                      |
| Deutschland .....                | 207 622 740 | 179 802 071 | 387 424 811   | 5,7                                  |
| Früheres Bundesgebiet .....      | 190 587 641 | 175 721 777 | 366 309 418   | 5,5                                  |
| Neue Länder und Berlin-Ost ..... | 17 035 099  | 4 080 294   | 21 115 393    | 7,9                                  |
| Gebrauchsgüterproduzenten        |             |             |               |                                      |
| Deutschland .....                | 34 323 314  | 12 545 976  | 46 869 290    | -2,8                                 |
| Früheres Bundesgebiet .....      | 31 835 456  | 12 182 026  | 44 017 482    | -3,5                                 |
| Neue Länder und Berlin-Ost ..... | 2 487 858   | 363 950     | 2 851 808     | 9,5                                  |
| Verbrauchsgüterproduzenten       |             |             |               |                                      |
| Deutschland .....                | 196 375 011 | 37 208 663  | 233 583 674   | 0,3                                  |
| Früheres Bundesgebiet .....      | 176 058 368 | 35 703 666  | 211 762 034   | -0,4                                 |
| Neue Länder und Berlin-Ost ..... | 20 316 643  | 1 504 997   | 21 821 640    | 7,8                                  |

2 Fachliche Betriebsteile  
2.2 Umsatz  
2.2.2 Januar - August 1997  
Deutschland

| Nr. der<br>Klas-<br>sifika-<br>tion 1) | Wirtschaftsgliederung                                      | Umsatz      |             |               |                                      |
|--|--|-------------|-------------|---------------|--------------------------------------|
|  |  | Inland      | Ausland     | Insgesamt     | Veränderung zum<br>Vorjahreszeitraum |
|  |  | 1 000 DM    |             |               | %                                    |
| C                                      | Bergbau u. Gew.v. Steinen<br>u. Erden .....                | 13 811 172  | 821 755     | 14 632 927    | -5,9                                 |
| CA                                     | Kohlenbergbau, Torfgew.,<br>Gew.v. Erdöl u. Erdgas usw.    | 9 279 473   | 237 388     | 9 516 861     | -5,8                                 |
| 10                                     | Kohlenbergbau, Torf-<br>gewinnung .....                    | .           | .           | 7 264 957     | -6,9                                 |
| 10.10                                  | Steinkohlenbergbau u.<br>-brikettherstellung ....          | 3 232 741   | 113 898     | 3 346 639     | -3,0                                 |
| 10.20                                  | Braunkohlenbergbau u.<br>-brikettherstellung ....          | .           | .           | 3 614 976     | -11,1                                |
| 10.30                                  | Torfgewinnung u.<br>-veredlung .....                       | 220 837     | 82 505      | 303 342       | 5,8                                  |
| 11                                     | Gew.v. Erdöl u. Erdgas<br>Erbrg. verb. Dienstleistg.       | .           | .           | 2 251 904     | -2,3                                 |
| 11.10                                  | Gew.v. Erdöl u. Erdgas .....                               | .           | .           | .             | .                                    |
| 11.20                                  | Erbrg. v. Dienstleistg. bei<br>d. Gew.v. Erdöl u. Erdgas . | .           | .           | .             | .                                    |
| 12.00                                  | Bergbau a. Uran-u.<br>Thoriumerze .....                    | -           | -           | -             | X                                    |
| CB                                     | Erzbergbau, Gew.v. Steinen<br>u. Erden, sonst. Bergbau ..  | 4 531 699   | 584 367     | 5 116 066     | -6,0                                 |
| 13                                     | Erzbergbau .....   | -           | -           | -             | X                                    |
| 13.10                                  | Eisenerzbergbau .....                                      | -           | -           | -             | X                                    |
| 13.20                                  | NE-Metallerzbergbau<br>(oh. Uran-u. Thoriumerze)           | -           | -           | -             | X                                    |
| 14                                     | Gew.v. Steinen u. Erden,<br>sonst. Bergbau .....           | 4 531 699   | 584 367     | 5 116 066     | -6,0                                 |
| 14.1                                   | Gew.v. Natursteinen .....                                  | 429 114     | 23 594      | 452 708       | -3,1                                 |
| 14.11                                  | Gew.v. Naturwerksteinen<br>u. Natursteinen ang .....       | .           | .           | .             | .                                    |
| 14.12                                  | Gew.v. Kalk, Dolom.-, Gips-<br>u. Anhydritstein, Kreide .  | 381 934     | 20 516      | 402 450       | 2,2                                  |
| 14.13                                  | Gew.v. Schiefer .....                                      | .           | .           | .             | .                                    |
| 14.2                                   | Gew.v. Kies, Sand, Ton<br>u. Kaolin .....                  | 3 643 903   | 264 699     | 3 908 602     | 1,4                                  |
| 14.21                                  | Gew.v. Kies u. Sand .....                                  | 3 407 827   | 111 290     | 3 519 117     | 0,4                                  |
| 14.22                                  | Gew.v. Ton u. Kaolin .....                                 | 236 076     | 153 409     | 389 485       | 11,9                                 |
| 14.30                                  | Bergbau a. chemische<br>u. Düngemittelminerale ..          | 73 927      | 145 314     | 219 241       | -47,3                                |
| 14.40                                  | Gew.v. Salz .....  | 319 601     | 90 483      | 410 084       | -24,9                                |
| 14.50                                  | Gew.v. Steinen u. Erden<br>ang, sonst. Bergbau .....       | 65 154      | 60 277      | 125 431       | -20,4                                |
| D                                      | Verarbeitendes Gewerbe ...                                 | 807 173 008 | 400 024 624 | 1 207 197 632 | 4,3                                  |
| DA                                     | Ernährungsgewerbe u.<br>Tabakverarbeitung .....            | 132 010 123 | 16 784 879  | 148 795 002   | 0,9                                  |
| 15                                     | Ernährungsgewerbe .....                                    | 116 428 170 | 15 325 670  | 131 753 840   | 1,5                                  |
| 15.1                                   | Schlachten u. Fleisch-<br>verarbeitung .....               | 21 767 298  | 1 239 994   | 23 007 292    | 5,2                                  |
| 15.11                                  | Schlachten(oh. Schlachten<br>v. Geflügel) .....            | 7 984 435   | 752 699     | 8 737 134     | 11,8                                 |
| 15.12                                  | Schlachten v. Geflügel ....                                | 1 544 356   | 93 909      | 1 638 265     | 6,8                                  |
| 15.13                                  | Fleischverarbeitung .....                                  | 12 238 507  | 393 386     | 12 631 893    | 0,9                                  |

1) Klassifikation der Wirtschaftszweige, Ausgabe 1993 (WZ 93).

2 Fachliche Betriebsteile  
2.2 Umsatz  
2.2.2 Januar - August 1997  
Deutschland

| Nr. der<br>Klas-<br>sifika-<br>tion 1) | Wirtschaftsgliederung                                  | Umsatz     |           |            |                                      |
|--|--|------------|-----------|------------|--------------------------------------|
|  |  | Inland     | Ausland   | Insgesamt  | Veränderung zum<br>Vorjahreszeitraum |
|  |  | 1 000 DM   |           |            | %                                    |
| 15.20                                  | Fischverarbeitung .....                                | 1 396 403  | 338 802   | 1 735 205  | -2,8                                 |
| 15.3                                   | Obst- u. Gemüsever-<br>arbeitung .....                 | 6 568 154  | 1 070 899 | 7 639 053  | 0,4                                  |
| 15.31                                  | Verarb. v. Kartoffeln .....                            | 874 581    | 99 282    | 973 863    | -0,4                                 |
| 15.32                                  | H. v. Frucht- u. Gemüse-<br>säften .....               | 2 194 706  | 488 687   | 2 683 393  | 2,3                                  |
| 15.33                                  | Verarb. v. Obst u.<br>Gemüse ang .....                 | 3 498 867  | 482 930   | 3 981 797  | -0,7                                 |
| 15.4                                   | H. v. pflanzlichen u.<br>tierischen Ölen u. Fetten     | 3 411 704  | 1 507 213 | 4 918 917  | 12,5                                 |
| 15.41                                  | H. v. rohen Ölen u. Fetten ..                          | 1 209 148  | 710 003   | 1 919 151  | 5,3                                  |
| 15.42                                  | H. v. raffinierten Ölen u.<br>Fetten .....             | 994 709    | 625 512   | 1 620 221  | 23,3                                 |
| 15.43                                  | H. v. Margarine u. ä.<br>Nahrungsfetten .....          | 1 207 847  | 171 698   | 1 379 545  | 11,7                                 |
| 15.5                                   | Milchverarbeitung .....                                | 18 863 424 | 3 845 112 | 22 708 536 | -1,8                                 |
| 15.51                                  | Milchverarbeitung<br>(oh. H. v. Speiseeis) .....       | 17 340 258 | 3 798 243 | 21 138 501 | -0,3                                 |
| 15.52                                  | H. v. Speiseeis .....                                  | 1 523 166  | 46 869    | 1 570 035  | -18,7                                |
| 15.6                                   | Mahl- u. Schäl- u. H. v.<br>Stärke u. Stärkeerzeugn.   | 2 972 385  | 861 330   | 3 833 715  | -1,7                                 |
| 15.61                                  | Mahl- u. Schäl- u. H. v.<br>Stärke u. Stärkeerzeugn.   | 2 200 235  | 352 334   | 2 552 569  | -2,6                                 |
| 15.62                                  | H. v. Stärke u. Stärke-<br>erzeugnissen .....          | 772 150    | 508 996   | 1 281 146  | 0,1                                  |
| 15.7                                   | H. v. Futtermitteln .....                              | 5 157 588  | 566 897   | 5 724 485  | 1,9                                  |
| 15.71                                  | H. v. Futtermitteln f.<br>Nutztiere .....              | 3 513 394  | 176 175   | 3 689 569  | -0,4                                 |
| 15.72                                  | H. v. Futtermitteln f.<br>sonst. Tiere .....           | 1 644 194  | 390 722   | 2 034 916  | 6,3                                  |
| 15.8                                   | Sonst. Ernährungsgewerbe<br>(oh. Getränkeherstellung)  | 33 220 535 | 4 555 569 | 37 776 104 | 2,5                                  |
| 15.81                                  | H. v. Backwaren (oh. Dauer-<br>backwaren) .....        | 7 708 150  | 221 647   | 7 929 797  | 2,4                                  |
| 15.82                                  | H. v. Dauerbackwaren .....                             | 2 826 889  | 389 218   | 3 216 107  | 1,6                                  |
| 15.83                                  | Zuckerindustrie .....                                  | 3 327 550  | 558 767   | 3 886 317  | 4,4                                  |
| 15.84                                  | H. v. Süßwaren (oh. Dauer-<br>backwaren) .....         | 6 798 776  | 1 476 814 | 8 275 590  | -3,7                                 |
| 15.85                                  | H. v. Teigwaren .....                                  | 679 111    | 26 774    | 705 885    | -0,2                                 |
| 15.86                                  | Verarb. v. Kaffee u. Tee,<br>H. v. Kaffee-Ersatz ..... | 4 874 465  | 696 761   | 5 571 226  | 2,8                                  |
| 15.87                                  | H. v. Würzen u. Soßen .....                            | 2 474 368  | 273 671   | 2 748 039  | 7,4                                  |
| 15.88                                  | H. v. homogenisierten u.<br>diätetischen Nahrungsm.    | 874 594    | 216 088   | 1 090 682  | -1,8                                 |
| 15.89                                  | H. v. sonst. Nahrungsmit-<br>teln (oh. Getränke) ..... | 3 656 632  | 695 829   | 4 352 461  | 13,2                                 |
| 15.9                                   | Getränkeherstellung .....                              | 23 070 679 | 1 339 854 | 24 410 533 | -1,1                                 |
| 15.91                                  | H. v. Spirituosen .....                                | 3 239 805  | 170 225   | 3 410 030  | -13,4                                |
| 15.92                                  | Alkoholbrennerei .....                                 | 126 972    | 60 267    | 187 239    | 13,3                                 |
| 15.93                                  | H. v. Wein a. frischen<br>Trauben .....                | 1 176 849  | 37 869    | 1 214 718  | 11,5                                 |
| 15.94                                  | H. v. Apfelwein u. sonst.<br>Fruchtweinen .....        | .          | .         | 111 533    | 5,6                                  |

1) Klassifikation der Wirtschaftszweige, Ausgabe 1993 (WZ 93).

2 Fachliche Betriebsteile  
 -----  
 2.2 Umsatz  
 2.2.2 Januar - August 1997  
 Deutschland

| Nr.der<br>Klas-<br>sifika-<br>tion 1) | Wirtschaftsgliederung                                | Umsatz     |           |            | Veränderung zum<br>Vorjahreszeitraum |
|---------------------------------------|--|------------|-----------|------------|--------------------------------------|
|                                       |  | Inland     | Ausland   | Insgesamt  |                                      |
|                                       |  | 1 000 DM   |           |            |                                      |
| 15.95                                 | H.v.Wermutwein u.sonst.<br>aromatisierten Weinen ..  | .          | .         | 44 562     | 6,5                                  |
| 15.96                                 | H.v.Bier .....                                       | 10 482 173 | 768 374   | 11 250 547 | -1,7                                 |
| 15.97                                 | H.v.Malz .....                                       | 544 681    | 167 347   | 712 028    | 1,8                                  |
| 15.98                                 | Mineralbrunnen,H.v.<br>Erfrischungsgetränken ..      | 7 354 721  | 125 155   | 7 479 876  | 3,8                                  |
| 16.00                                 | Tabakverarbeitung .....                              | 15 581 953 | 1 459 209 | 17 041 162 | -3,5                                 |
| DB                                    | Textil-u.Bekleidungs-<br>gewerbe .....               | 23 627 844 | 9 536 536 | 33 164 380 | -0,9                                 |
| 17                                    | Textilgewerbe .....                                  | 13 299 391 | 5 880 443 | 19 179 834 | -0,7                                 |
| 17.1                                  | Spinnstoffaufbereitung<br>u.Spinnerei .....          | 1 456 337  | 1 029 762 | 2 486 099  | -2,1                                 |
| 17.11                                 | Baumwollaufbereitung u.<br>-spinnerei .....          | 742 544    | 465 816   | 1 208 360  | 0,4                                  |
| 17.12                                 | Wollaufbereitung u.<br>Streichgarnspinnerei ...      | 30 361     | 11 735    | 42 096     | -29,0                                |
| 17.13                                 | Wollaufbereitung u.<br>Kammgarnspinnerei .....       | 399 953    | 374 717   | 774 670    | -2,8                                 |
| 17.14                                 | Flachsaufbereitung u.<br>-spinnerei .....            | 6 573      | 7 055     | 13 628     | 24,5                                 |
| 17.15                                 | Zwirnen u.Texturieren v.<br>Filamentgarnen usw ..... | 92 628     | 46 858    | 139 486    | 4,2                                  |
| 17.16                                 | Nähgarnfertigung .....                               | 163 008    | 111 263   | 274 271    | -8,0                                 |
| 17.17                                 | Sonst.Spinnstoffaufbe-<br>reitung u.Spinnerei ....   | 21 270     | 12 318    | 33 588     | -7,2                                 |
| 17.2                                  | Weberei .....  | 2 788 761  | 1 517 665 | 4 306 426  | 1,2                                  |
| 17.21                                 | Baumwollweberei .....                                | 1 443 409  | 905 160   | 2 348 569  | 5,1                                  |
| 17.22                                 | Streichgarnweberei .....                             | 60 096     | 18 916    | 79 012     | -6,1                                 |
| 17.23                                 | Kammgarnweberei .....                                | 599 066    | 163 805   | 762 871    | -1,1                                 |
| 17.24                                 | Seiden-u.Filamentgarn-<br>weberei .....              | 526 921    | 335 737   | 862 658    | -5,8                                 |
| 17.25                                 | Sonst.Weberei .....                                  | 159 269    | 94 047    | 253 316    | 1,8                                  |
| 17.30                                 | Textilveredlung .....                                | 1 521 548  | 540 923   | 2 062 471  | -2,9                                 |
| 17.40                                 | H.v.konfektion.Textil-<br>waren (oh.Bekleidung) ..   | 2 078 995  | 286 939   | 2 365 934  | -2,0                                 |
| 17.5                                  | Sonst.Textilgewerbe<br>(oh.H.v.Maschenware) ...      | 3 479 177  | 1 837 072 | 5 316 249  | 2,3                                  |
| 17.51                                 | H.v.Teppichen .....                                  | 1 292 958  | 220 972   | 1 513 930  | -3,7                                 |
| 17.52                                 | H.v.Seilerwaren .....                                | 77 606     | 28 748    | 106 354    | 16,4                                 |
| 17.53                                 | H.v.Vliesstoff,Erzeugn.<br>daraus (oh.Bekleidung) .  | 611 169    | 577 171   | 1 188 340  | 11,8                                 |
| 17.54                                 | Textilgewerbe ang .....                              | 1 497 444  | 1 010 181 | 2 507 625  | 1,4                                  |
| 17.60                                 | H.v.gewirktem u.<br>gestricktem Stoff .....          | 599 687    | 369 108   | 968 795    | 0,2                                  |
| 17.7                                  | H.v.gewirkten u.ge-<br>strickten Fertigerzeugn.      | 1 374 886  | 298 974   | 1 673 860  | -8,0                                 |
| 17.71                                 | H.v.Strumpfwaren .....                               | 710 602    | 89 125    | 799 727    | -16,7                                |
| 17.72                                 | H.v.Pullovern,Strick-<br>jacken u.ä. ....            | 664 284    | 209 849   | 874 133    | 1,8                                  |

1) Klassifikation der Wirtschaftszweige, Ausgabe 1993 (WZ 93).

2 Fachliche Betriebsteile  
 2.2 Umsatz  
 2.2.2 Januar - August 1997  
 Deutschland

| Nr.der<br>Klas-<br>sifika-<br>tion 1) | Wirtschaftsgliederung                                | Umsatz     |            |            |                                      |
|---------------------------------------|--|------------|------------|------------|--------------------------------------|
|                                       |  | Inland     | Ausland    | Insgesamt  | Veränderung zum<br>Vorjahreszeitraum |
|                                       |  | 1 000 DM   |            |            | %                                    |
| 18                                    | Bekleidungsgewerbe .....                             | 10 328 453 | 3 656 093  | 13 984 546 | -1,2                                 |
| 18.10                                 | H.v.Lederbekleidung .....                            | 81 152     | 24 698     | 105 850    | 5,6                                  |
| 18.2                                  | H.v.Bekleidung (oh.<br>Lederbekleidung) .....        | 10 216 939 | 3 623 703  | 13 840 642 | -1,2                                 |
| 18.21                                 | H.v.Arbeits-u.Berufs-<br>bekleidung .....            | 415 992    | 24 777     | 440 769    | -0,9                                 |
| 18.22                                 | H.v.Oberbekleidg.(oh.Ar-<br>beits-u.Berufsbekleidg.) | 6 856 589  | 2 975 527  | 9 832 116  | 1,3                                  |
| 18.23                                 | H.v.Wäsche .....                                     | 2 307 302  | 452 989    | 2 760 291  | -6,8                                 |
| 18.24                                 | H.v.sonst.Bekleidg.u.<br>Bekleidungszubehör .....    | 637 056    | 170 410    | 807 466    | -10,6                                |
| 18.30                                 | Zurichtung u.Färben v.<br>Fellen,H.v.Pelzwaren ...   | 30 362     | 7 692      | 38 054     | -6,5                                 |
| DC                                    | Ledergewerbe .....                                   | 4 090 639  | 1 275 982  | 5 366 621  | 1,2                                  |
| 19                                    | Ledergewerbe .....                                   | 4 090 639  | 1 275 982  | 5 366 621  | 1,2                                  |
| 19.10                                 | Ledererzeugung .....                                 | 358 232    | 214 677    | 572 909    | 9,1                                  |
| 19.20                                 | Lederverarb.(oh.H.v.Le-<br>derbekleidung u.Schuhen)  | 529 595    | 163 869    | 693 464    | -9,4                                 |
| 19.30                                 | H.v.Schuhen .....                                    | 3 202 812  | 897 436    | 4 100 248  | 2,2                                  |
| DD                                    | Holzgewerbe (oh.H.v.<br>Möbeln) .....                | 16 564 608 | 2 159 788  | 18 724 396 | 4,3                                  |
| 20                                    | Holzgewerbe (oh.H.v.<br>Möbeln) .....                | 16 564 608 | 2 159 788  | 18 724 396 | 4,3                                  |
| 20.10                                 | Säge-,Hobel-u.Holz-<br>imprägnierwerke .....         | 4 075 752  | 533 120    | 4 608 872  | 5,7                                  |
| 20.20                                 | Furnier-,Sperrh.-,Holz-<br>faserpl.-u.-spanpl.Werke  | 3 312 744  | 988 941    | 4 301 685  | 6,2                                  |
| 20.30                                 | H.v.Konstr.-,Fertigb.t.,<br>Ausbauelement.u.ä.a.Holz | 7 112 725  | 365 705    | 7 478 430  | 2,4                                  |
| 20.40                                 | H.v.Verpackungsmitteln<br>u.Lagerbehältern a.Holz    | 651 924    | 40 348     | 692 272    | 3,8                                  |
| 20.5                                  | H.v.Holzwaren ang,Kork-,<br>Flecht-u.Korbwaren ..... | 1 411 463  | 231 674    | 1 643 137  | 4,2                                  |
| 20.51                                 | H.v.Holzwaren ang,<br>Veredlg.v.Holzwaren ....       | 1 362 606  | 198 887    | 1 561 493  | 4,0                                  |
| 20.52                                 | H.v.Kork-,Flecht-u.<br>Korbwaren .....               | 48 857     | 32 787     | 81 644     | 7,1                                  |
| DE                                    | Papier-,Verlags-u.<br>Druckgewerbe .....             | 61 768 488 | 12 913 465 | 74 681 953 | -0,5                                 |
| 21                                    | Papiergewerbe .....                                  | 20 274 928 | 10 249 981 | 30 524 909 | -1,6                                 |
| 21.1                                  | H.v.Holzstoff,Zellstoff,<br>Papier,Karton u.Pappe .. | 7 100 941  | 7 011 941  | 14 112 882 | 5,1                                  |
| 21.11                                 | H.v.Holzstoff u.<br>Zellstoff .....                  | 113 250    | 168 066    | 281 316    | 30,2                                 |
| 21.12                                 | H.v.Papier,Karton u.<br>Pappe .....                  | 6 987 691  | 6 843 875  | 13 831 566 | 4,7                                  |
| 21.2                                  | Papier-,Karton-u.Pappe-<br>verarbeitung .....        | 13 173 987 | 3 238 040  | 16 412 027 | -6,6                                 |
| 21.21                                 | H.v.Wellpapier u.-pappe,<br>Verpackungsmitteln ..... | 6 688 639  | 1 427 957  | 8 116 596  | -2,7                                 |
| 21.22                                 | H.v.Haushalts-u.Hygiene-<br>art.a.Zellstoff u.Papier | 2 732 560  | 652 986    | 3 385 546  | -19,5                                |
| 21.23                                 | H.v.Schreibwaren,Büro-<br>bedarf a.Papier u.Pappe    | 1 429 321  | 329 592    | 1 758 913  | -3,1                                 |

1) Klassifikation der Wirtschaftszweige, Ausgabe 1993 (WZ 93).



2 Fachliche Betriebsteile  
 2.2 Umsatz  
 2.2.2 Januar - August 1997  
 Deutschland

| Nr.der<br>Klas-<br>sifika-<br>tion 1) | Wirtschaftsgliederung                               | Umsatz     |            |             |                                      |
|---------------------------------------|---|------------|------------|-------------|--------------------------------------|
|                                       |   | Inland     | Ausland    | Insgesamt   | Veränderung zum<br>Vorjahreszeitraum |
|                                       |   | 1 000 DM   |            |             | %                                    |
| 21.24                                 | H.v.Tapeten .....                                   | 398 973    | 233 369    | 632 342     | 2,1                                  |
| 21.25                                 | H.v.sonst.Waren aus<br>Papier,Karton u.Pappe ..     | 1 924 494  | 594 136    | 2 518 630   | -2,9                                 |
| 22                                    | Verlags-,Druckgewerbe,<br>Vervielfältigung .....    | 41 493 560 | 2 663 484  | 44 157 044  | 0,3                                  |
| 22.1                                  | Verlagsgewerbe .....                                | 22 879 006 | 941 213    | 23 820 219  | 3,1                                  |
| 22.11                                 | Buchverlag u.Musikverlag .                          | 4 940 388  | 438 497    | 5 378 885   | 4,9                                  |
| 22.12                                 | Zeitungsverlag .....                                | 10 907 970 | 30 360     | 10 938 330  | 5,6                                  |
| 22.13                                 | Zeitschriftenverlag .....                           | 6 679 160  | 413 616    | 7 092 776   | -1,0                                 |
| 22.14                                 | Verlag v.bespielten<br>Tonträgern .....             | 129 661    | 17 644     | 147 305     | -20,0                                |
| 22.15                                 | Sonst.Verlagsgewerbe .....                          | 221 827    | 41 096     | 262 923     | -1,7                                 |
| 22.2                                  | Druckgewerbe .....                                  | 18 128 480 | 1 394 365  | 19 522 845  | -3,1                                 |
| 22.21                                 | Zeitungsdruckerei .....                             | .          | .          | 1 566 947   | -4,4                                 |
| 22.22                                 | Druckerei (oh.Zeitungs-<br>druckerei) .....         | 14 612 800 | 1 305 513  | 15 918 313  | -3,0                                 |
| 22.23                                 | Druckweiterverarbeitung ..                          | 703 617    | 45 939     | 749 556     | 1,5                                  |
| 22.24                                 | Satzherstellung u.<br>Reproduktion .....            | 1 030 512  | 37 994     | 1 068 506   | -5,7                                 |
| 22.25                                 | Sonst.Druckgewerbe .....                            | .          | .          | 219 523     | 3,1                                  |
| 22.3                                  | Vervielf.v.besp.Ton-,<br>Bild-u.Datenträgern ....   | 486 074    | 327 906    | 813 980     | 1,2                                  |
| 22.31                                 | Vervielfältigung v.<br>bespielten Tonträgern ..     | 340 565    | 292 943    | 633 508     | -4,0                                 |
| 22.32                                 | Vervielfältigung v.<br>bespielten Bildträgern .     | 61 075     | 2 681      | 63 756      | -2,7                                 |
| 22.33                                 | Vervielfältigung v.<br>bespielten Datenträgern      | 84 434     | 32 282     | 116 716     | 48,1                                 |
| DF                                    | Kokerei,Mineralölverar-<br>beitung,H.v.Brutstoffen  | 41 681 199 | 1 487 197  | 43 168 396  | 10,7                                 |
| 23                                    | Kokerei,Mineralölverar-<br>beitung,H.v.Brutstoffen  | 41 681 199 | 1 487 197  | 43 168 396  | 10,7                                 |
| 23.10                                 | Kokerei .....                                       | .          | .          | .           | .                                    |
| 23.20                                 | Mineralölverarbeitung ....                          | 40 438 184 | 1 342 930  | 41 781 114  | 10,9                                 |
| 23.30                                 | H.u.Verarb.v.Spalt-u.<br>Brutstoffen .....          | .          | .          | .           | .                                    |
| DG                                    | Chemische Industrie .....                           | 63 959 281 | 61 374 941 | 125 334 222 | 6,2                                  |
| 24                                    | Chemische Industrie .....                           | 63 959 281 | 61 374 941 | 125 334 222 | 6,2                                  |
| 24.1                                  | H.v.chemischen Grund-<br>stoffen .....              | 25 336 320 | 31 016 589 | 56 352 909  | 10,9                                 |
| 24.11                                 | H.v.Industriegasen .....                            | 1 165 344  | 33 901     | 1 199 245   | 2,9                                  |
| 24.12                                 | H.v.Farbstoffen u.<br>Pigmenten .....               | 1 516 222  | 3 867 328  | 5 383 550   | 11,3                                 |
| 24.13                                 | H.v.sonst.anorganischen<br>Grundstoffen u.Chemik. . | 2 630 901  | 2 678 084  | 5 308 985   | 6,7                                  |
| 24.14                                 | H.v.sonst.organischen<br>Grundstoffen u.Chemik. .   | 9 075 767  | 10 871 650 | 19 947 417  | 14,3                                 |
| 24.15                                 | H.v.Düngemitteln u.<br>Stickstoffverbindungen .     | 1 139 867  | 1 247 026  | 2 386 893   | 4,7                                  |
| 24.16                                 | H.v.Kunststoff in Pri-<br>märformen .....           | 9 551 071  | 11 931 577 | 21 482 648  | 11,0                                 |

1) Klassifikation der Wirtschaftszweige, Ausgabe 1993 (WZ 93).

2 Fachliche Betriebsteile  
2.2 Umsatz  
2.2.2 Januar - August 1997  
Deutschland

| Nr. der<br>Klas-<br>sifika-<br>tion 1) | Wirtschaftsgliederung                                | Umsatz     |            |            | Veränderung zum<br>Vorjahreszeitraum |
|--|--|------------|------------|------------|--------------------------------------|
|  |  | Inland     | Ausland    | Insgesamt  |                                      |
|  |  | 1 000 DM   |            |            |                                      |
| 24.17                                  | H.v.synthetischem Kaut-<br>schuk in Primärformen ..  | 257 148    | 387 023    | 644 171    | -14,0                                |
| 24.20                                  | H.v.Schädlingsbekämp-<br>fungs-u.Pflanzenschutz m.   | 1 031 705  | 2 620 460  | 3 652 165  | 5,2                                  |
| 24.30                                  | H.v.Anstrichmitteln,<br>Druckfarben u.Kitten ...     | 7 064 576  | 2 729 547  | 9 794 123  | 3,7                                  |
| 24.4                                   | H.v.pharmazeut.Erzeugn. ..                           | 14 469 494 | 10 051 884 | 24 521 378 | 1,1                                  |
| 24.41                                  | H.v.pharmazeut.<br>Grundstoffen .....                | 580 485    | 1 921 750  | 2 502 235  | 8,5                                  |
| 24.42                                  | H.v.pharmazeut.Speziali-<br>täten u.sonst.Erzeugn. . | 13 889 009 | 8 130 134  | 22 019 143 | 0,4                                  |
| 24.5                                   | H.v.Seifen,Wasch-,Reini-<br>gungs-u.Körperpflegem. . | 8 124 274  | 3 367 686  | 11 491 960 | -1,4                                 |
| 24.51                                  | H.v.Seifen,Wasch-,Reini-<br>gungs-u.Poliermitteln .. | 3 619 535  | 1 955 087  | 5 574 622  | -1,2                                 |
| 24.52                                  | H.v.Duft-u.Körper-<br>pflegemitteln .....            | 4 504 739  | 1 412 599  | 5 917 338  | -1,5                                 |
| 24.6                                   | H.v.sonst.chemischen<br>Erzeugnissen .....           | 6 665 231  | 8 759 308  | 15 424 539 | 6,6                                  |
| 24.61                                  | H.v.pyrotechnischen<br>Erzeugnissen .....            | 368 760    | 163 469    | 532 229    | 1,9                                  |
| 24.62                                  | H.v.Klebstoffen u.<br>Gelatine .....                 | 1 082 698  | 639 892    | 1 722 590  | 4,2                                  |
| 24.63                                  | H.v.etherischen Ölen .....                           | 301 423    | 385 763    | 687 186    | 9,2                                  |
| 24.64                                  | H.v.fotochemischen<br>Erzeugnissen .....             | 559 765    | 1 582 680  | 2 142 445  | -1,7                                 |
| 24.65                                  | H.v.unbespielten Ton-,<br>Bild-u.Datenträgern ....   | 214 926    | 599 407    | 814 333    | 0,3                                  |
| 24.66                                  | H.v.chemischen Erzeug-<br>nissen ang .....           | 4 137 659  | 5 388 097  | 9 525 756  | 9,9                                  |
| 24.70                                  | H.v.Chemiefasern .....                               | 1 267 681  | 2 829 467  | 4 097 148  | 5,4                                  |
| DH                                     | H.v.Gummi-u.Kunststoff-<br>waren .....               | 37 898 775 | 14 185 348 | 52 084 123 | 2,5                                  |
| 25                                     | H.v.Gummi-u.Kunststoff-<br>waren .....               | 37 898 775 | 14 185 348 | 52 084 123 | 2,5                                  |
| 25.1                                   | H.v.Gummiwaren .....                                 | 7 254 954  | 3 608 533  | 10 863 487 | 4,1                                  |
| 25.11                                  | H.v.Bereifungen .....                                | 2 312 346  | 1 671 033  | 3 983 379  | 4,0                                  |
| 25.12                                  | Runderneuerung v.<br>Bereifungen .....               | 156 354    | 10 712     | 167 066    | -19,5                                |
| 25.13                                  | H.v.sonst.Gummiwaren .....                           | 4 786 254  | 1 926 788  | 6 713 042  | 5,0                                  |
| 25.2                                   | H.v.Kunststoffwaren .....                            | 30 643 821 | 10 576 815 | 41 220 636 | 2,1                                  |
| 25.21                                  | H.v.Platten,Folien usw<br>a.Kunststoff .....         | 9 067 375  | 4 967 600  | 14 034 975 | 7,0                                  |
| 25.22                                  | H.v.Verpackungsmitteln<br>a.Kunststoff .....         | 4 039 743  | 1 696 062  | 5 735 805  | -1,0                                 |
| 25.23                                  | H.v.Baubedarfsartikeln<br>a.Kunststoff .....         | 5 815 951  | 636 723    | 6 452 674  | -1,2                                 |
| 25.24                                  | H.v.sonst.Kunststoff-<br>waren .....                 | 11 720 752 | 3 276 430  | 14 997 182 | 0,4                                  |
| DI                                     | Glasgewerbe,Keramik,<br>Verarb.v.Steinen u.Erden     | 34 895 047 | 6 442 512  | 41 337 559 | -0,4                                 |
| 26                                     | Glasgewerbe,Keramik,<br>Verarb.v.Steinen u.Erden     | 34 895 047 | 6 442 512  | 41 337 559 | -0,4                                 |
| 26.1                                   | H.u.Verarb.v.Glas .....                              | 6 477 424  | 2 911 744  | 9 389 168  | 3,2                                  |

1) Klassifikation der Wirtschaftszweige, Ausgabe 1993 (WZ 93).

2 Fachliche Betriebsteile  
2.2 Umsatz  
2.2.2 Januar - August 1997  
Deutschland

| Nr.der<br>Klas-<br>sifika-<br>tion 1) | Wirtschaftsgliederung                                | Umsatz      |            |             | Veränderung zum<br>Vorjahreszeitraum |
|---------------------------------------|--|-------------|------------|-------------|--------------------------------------|
|                                       |  | Inland      | Ausland    | Insgesamt   |                                      |
|                                       |  | 1 000 DM    |            |             |                                      |
| 26.11                                 | H.v.Flachglas .....                                  | 458 202     | 305 181    | 763 383     | 11,3                                 |
| 26.12                                 | Veredlg.u.Verarb.v.<br>Flachglas .....               | 2 550 848   | 563 050    | 3 113 898   | 2,4                                  |
| 26.13                                 | H.v.Hohlglas .....                                   | 2 158 958   | 927 553    | 3 086 511   | -5,0                                 |
| 26.14                                 | H.v.Glasfaser .....                                  | 607 587     | 253 536    | 861 123     | 3,3                                  |
| 26.15                                 | H.,Veredlg.u.Verarb.v.<br>sonst.Glas,techn.Glasw.    | 701 829     | 862 424    | 1 564 253   | 20,8                                 |
| 26.2                                  | Keramik (oh.Ziegelei u.<br>Baukeramik) .....         | 2 230 108   | 1 605 883  | 3 835 991   | -4,0                                 |
| 26.21                                 | H.v.keramischen Haus-<br>haltsw.u.Ziergegenst. ..    | 675 471     | 357 777    | 1 033 248   | -4,0                                 |
| 26.22                                 | H.v.Sanitärkeramik .....                             | 276 928     | 71 059     | 347 987     | -31,0                                |
| 26.23                                 | H.v.Isolatoren u.<br>Isolierteilen a.Keramik         | 166 778     | 146 020    | 312 798     | 8,5                                  |
| 26.24                                 | H.v.keramischen Erzeugn.<br>f.sonst.techn.Zwecke ... | 197 804     | 201 888    | 399 692     | 3,7                                  |
| 26.25                                 | H.v.keramischen<br>Erzeugnissen ang .....            | 217 859     | 65 209     | 283 068     | 5,2                                  |
| 26.26                                 | H.v.feuerfesten<br>keramischen Werkstoffen           | 695 268     | 763 930    | 1 459 198   | -0,9                                 |
| 26.30                                 | H.v.keramischen Wand-u.<br>Bodenfliesen u.-platten   | 724 089     | 214 474    | 938 563     | 1,8                                  |
| 26.40                                 | Ziegelei,H.v.sonst.<br>Baukeramik .....              | 2 102 719   | 68 292     | 2 171 011   | -0,5                                 |
| 26.5                                  | H.v.Zement,Kalk u.<br>gebranntem Gips .....          | 3 774 177   | 294 287    | 4 068 464   | 1,8                                  |
| 26.51                                 | H.v.Zement .....                                     | 2 850 607   | 211 773    | 3 062 380   | 2,1                                  |
| 26.52                                 | H.v.Kalk .....                                       | 527 930     | 33 144     | 561 074     | 1,8                                  |
| 26.53                                 | H.v.gebranntem Gips .....                            | 395 640     | 49 370     | 445 010     | -0,1                                 |
| 26.6                                  | H.v.Erzeugnissen a.<br>Beton,Zement u.Gips ....      | 16 049 409  | 322 106    | 16 371 515  | -2,9                                 |
| 26.61                                 | H.v.Betonerzeugnissen f.<br>d.Bau u.Kalksandsteinen  | 8 454 720   | 146 416    | 8 601 136   | -3,1                                 |
| 26.62                                 | H.v.Gipserzeugnissen f.<br>d.Bau .....               | 434 522     | 29 800     | 464 322     | -5,2                                 |
| 26.63                                 | H.v.Transportbeton .....                             | 4 381 007   | 2 356      | 4 383 363   | -5,3                                 |
| 26.64                                 | H.v.Mörtel .....                                     | 1 881 128   | 86 926     | 1 968 054   | 2,2                                  |
| 26.65                                 | H.v.Faserzementwaren .....                           | 448 511     | 25 718     | 474 229     | -2,0                                 |
| 26.66                                 | H.v.Erzeugnissen a.<br>Beton,Zement u.Gips ang       | 449 521     | 30 890     | 480 411     | 5,5                                  |
| 26.70                                 | Be-u.Verarb.v.Natur-<br>steinen ang .....            | 794 602     | 36 674     | 831 276     | 2,1                                  |
| 26.8                                  | H.v.sonst.Mineral-<br>erzeugnissen .....             | 2 742 519   | 989 052    | 3 731 571   | 2,9                                  |
| 26.81                                 | H.v.Mühl-,Polier-u.ä.<br>Steinen,Schleifwerkzeug.    | 594 808     | 435 853    | 1 030 661   | 2,0                                  |
| 26.82                                 | H.v.Mineraler-<br>zeugnissen ang .....               | 2 147 711   | 553 199    | 2 700 910   | 3,3                                  |
| DJ                                    | Metallerzg.u.-bearb.,<br>H.v.Metallerzeugnissen .    | 100 601 503 | 37 795 496 | 138 396 999 | 4,3                                  |
| 27                                    | Metallerzg.u.-bearbeitung.                           | 40 111 026  | 22 875 761 | 62 986 787  | 6,3                                  |
| 27.10                                 | Erzeugung v.Roheisen,<br>Stahl,Ferroleq.(EGKS) ..    | 14 269 632  | 7 921 430  | 22 191 062  | 6,8                                  |

1) Klassifikation der Wirtschaftszweige, Ausgabe 1993 (WZ 93).

2 Fachliche Betriebsteile  
2.2 Umsatz  
2.2.2 Januar - August 1997  
Deutschland

| Nr.der<br>Klas-<br>sifika-<br>tion 1) | Wirtschaftsgliederung                                 | Umsatz     |            |            | Veränderung zum<br>Vorjahreszeitraum |
|---------------------------------------|---|------------|------------|------------|--------------------------------------|
|                                       |   | Inland     | Ausland    | Insgesamt  |                                      |
|                                       |   | 1 000 DM   |            |            |                                      |
| 27.2                                  | H.v.Rohren .....                                      | 3 619 542  | 2 520 715  | 6 140 257  | 1,8                                  |
| 27.21                                 | H.v.Rohren u.Rohrstücken<br>a.Guß Eisen .....         | 445 424    | 201 120    | 646 544    | -0,9                                 |
| 27.22                                 | H.v.Stahlrohren u.Rohr-<br>stücken a. Eisen u.Stahl   | 3 174 118  | 2 319 595  | 5 493 713  | 2,2                                  |
| 27.3                                  | Sonst.erste Bearb.v.Ei-<br>sen, Stahl, H.v.Ferroleg.  | 4 314 792  | 1 974 410  | 6 289 202  | 1,2                                  |
| 27.31                                 | H.v.Blankstahl .....                                  | 687 839    | 215 730    | 903 569    | -15,5                                |
| 27.32                                 | H.v.Kaltband unter<br>500 mm Breite .....             | 1 886 092  | 990 796    | 2 876 888  | 4,4                                  |
| 27.33                                 | H.v.Kaltprofilen .....                                | 402 167    | 52 446     | 454 613    | 15,9                                 |
| 27.34                                 | H.v.gezogenem Draht .....                             | 875 298    | 285 119    | 1 160 417  | -2,2                                 |
| 27.35                                 | Erste Bearb.v.Eisen u.<br>Stahl ang, H.v.Ferroleg.    | 463 396    | 430 319    | 893 715    | 9,8                                  |
| 27.4                                  | Erzeugung u.erste Bearb.<br>v.NE-Metallen .....       | 11 501 647 | 8 702 562  | 20 204 209 | 10,4                                 |
| 27.41                                 | Erzeugung u.erste Bearb.<br>v.Edelmetallen .....      | 989 763    | 988 811    | 1 978 574  | 16,9                                 |
| 27.42                                 | Erzeugung u.erste Bearb.<br>v.Aluminium .....         | 5 994 698  | 3 659 133  | 9 653 831  | 8,1                                  |
| 27.43                                 | Erzeugung u.erste Bearb.<br>v.Blei, Zink u.Zinn ..... | 1 006 791  | 344 890    | 1 351 681  | 24,5                                 |
| 27.44                                 | Erzeugung u.erste Bearb.<br>v.Kupfer .....            | 3 114 847  | 3 119 892  | 6 234 739  | 9,3                                  |
| 27.45                                 | Erzeugung u.erste Bearb.<br>v.sonst.NE-Metallen ....  | 395 548    | 589 836    | 985 384    | 10,2                                 |
| 27.5                                  | Gießereiindustrie .....                               | 6 405 413  | 1 756 644  | 8 162 057  | 3,3                                  |
| 27.51                                 | Eisengießerei .....                                   | 2 870 258  | 1 040 861  | 3 911 119  | 1,2                                  |
| 27.52                                 | Stahlgießerei .....                                   | 650 639    | 197 064    | 847 703    | -3,4                                 |
| 27.53                                 | Leichtmetallgießerei .....                            | 2 377 239  | 441 411    | 2 818 650  | 9,0                                  |
| 27.54                                 | Buntmetallgießerei .....                              | 507 277    | 77 308     | 584 585    | 2,7                                  |
| 28                                    | H.v.Metallerzeugnissen ...                            | 60 490 477 | 14 919 735 | 75 410 212 | 2,7                                  |
| 28.1                                  | Stahl-u.Leichtmetallbau ..                            | 15 226 842 | 1 593 996  | 16 820 838 | 1,2                                  |
| 28.11                                 | H.v.Stahl-u.Leicht-<br>metallkonstruktionen ...       | 11 858 810 | 1 332 423  | 13 191 233 | 1,1                                  |
| 28.12                                 | H.v.Ausbauelementen a.<br>Stahl u.Leichtmetall ...    | 3 368 032  | 261 573    | 3 629 605  | 1,9                                  |
| 28.2                                  | Kessel-u.Behälterbau<br>(oh.H.v.Dampfkesseln) ..      | 3 415 251  | 623 244    | 4 038 495  | -3,2                                 |
| 28.21                                 | H.v.Tanks u.Sammel-<br>behältern .....                | 1 332 555  | 354 867    | 1 687 422  | -5,4                                 |
| 28.22                                 | H.v.Zentralheizungs-<br>Heizkörpern u.-Kesseln .      | 2 082 696  | 268 377    | 2 351 073  | -1,6                                 |
| 28.30                                 | H.v.Dampfkesseln (oh.<br>Zentralheizungskessel) .     | 4 119 473  | 770 294    | 4 889 767  | 5,9                                  |
| 28.40                                 | H.v.Schmiede-, Press-,<br>Zieh-, Stanzteilen u.ä. .   | 7 615 573  | 2 229 241  | 9 844 814  | 5,3                                  |
| 28.5                                  | Oberfläch.veredlg., Wär-<br>mebehandlg., Mechanik ang | 5 927 826  | 812 265    | 6 740 091  | 7,7                                  |
| 28.51                                 | Oberfläch.veredlg.u.<br>Wärmebehandlung .....         | 3 107 156  | 513 647    | 3 620 803  | 10,3                                 |
| 28.52                                 | Mechanik ang .....                                    | 2 820 670  | 298 618    | 3 119 288  | 4,9                                  |

1) Klassifikation der Wirtschaftszweige, Ausgabe 1993 (WZ 93).

2 Fachliche Betriebsteile  
2.2 Umsatz  
2.2.2 Januar - August 1997  
Deutschland

| Nr. der<br>Klas-<br>sifika-<br>tion 1) | Wirtschaftsgliederung  | Umsatz     |            |             |                                      |
|--|--|------------|------------|-------------|--------------------------------------|
|  |  | Inland     | Ausland    | Insgesamt   | Veränderung zum<br>Vorjahreszeitraum |
|  |  | 1 000 DM   |            |             | %                                    |
| 28.6                                   | H.v. Schneidw., Werkzeug-,<br>Schlössern u. Beschlägen       | 9 101 636  | 4 270 192  | 13 371 828  | 3,9                                  |
| 28.61                                  | H.v. Schneidwaren u.<br>Bestecken .....                      | 469 732    | 487 802    | 957 534     | 0,3                                  |
| 28.62                                  | H.v. Werkzeugen .....  | 4 109 770  | 1 986 871  | 6 096 641   | 1,1                                  |
| 28.63                                  | H.v. Schlössern u.<br>Beschlägen .....                       | 4 522 134  | 1 795 519  | 6 317 653   | 7,4                                  |
| 28.7                                   | H.v. sonst. EBM-Waren .....                                  | 15 083 876 | 4 620 503  | 19 704 379  | 0,9                                  |
| 28.71                                  | H.v. Behältern a. Eisen u.<br>Stahl .....                    | 663 663    | 271 068    | 934 731     | -2,0                                 |
| 28.72                                  | H.v. Verpackungen u.<br>Verschlüssen a. Metall ..            | 2 424 718  | 871 125    | 3 295 843   | -2,2                                 |
| 28.73                                  | H.v. Drahtwaren .....  | 1 844 846  | 660 823    | 2 505 669   | 6,5                                  |
| 28.74                                  | H.v. Schrauben, Nieten,<br>Ketten u. Federn .....            | 3 560 209  | 1 281 681  | 4 841 890   | 2,1                                  |
| 28.75                                  | H.v. EBM-Waren ang .....                                     | 6 590 440  | 1 535 806  | 8 126 246   | 0,1                                  |
| DK                                     | Maschinenbau .....   | 81 516 711 | 71 031 146 | 152 547 857 | 3,9                                  |
| 29                                     | Maschinenbau .....   | 81 516 711 | 71 031 146 | 152 547 857 | 3,9                                  |
| 29.1                                   | H.v. Masch. f. d. Erzeugung<br>u. Nutzung v. mech. Energie   | 19 668 785 | 16 858 570 | 36 527 355  | 5,5                                  |
| 29.11                                  | H.v. Verbrenn. mot. u. Turb.<br>(oh. Straßenfahrz. u. ä.) .. | 2 350 366  | 5 231 683  | 7 582 049   | 23,4                                 |
| 29.12                                  | H.v. Pumpen u.<br>Kompressoren .....                         | 5 178 984  | 4 688 922  | 9 867 906   | -1,6                                 |
| 29.13                                  | H.v. Armaturen .....   | 6 285 174  | 2 815 726  | 9 100 900   | 2,4                                  |
| 29.14                                  | H.v. Lagern, Getrieben,<br>Zahnradern, Antriebslem.          | 5 854 261  | 4 122 239  | 9 976 500   | 4,3                                  |
| 29.2                                   | H.v. sonst. Maschinen f.<br>unspezifische Verwendung         | 22 185 322 | 13 820 688 | 36 006 010  | 4,4                                  |
| 29.21                                  | H.v. Öfen u. Brennern .....                                  | 1 113 332  | 777 069    | 1 890 401   | -7,2                                 |
| 29.22                                  | H.v. Hebezeugen u.<br>Fördermitteln .....                    | 7 690 836  | 3 763 765  | 11 454 601  | 2,5                                  |
| 29.23                                  | H.v. Kälte- u. Lufttechn.<br>Erzeugn. f. gewerb. Zwecke      | 5 514 246  | 2 456 580  | 7 970 826   | 7,2                                  |
| 29.24                                  | H.v. Maschinen f. unspezi-<br>fische Verwendung ang ..       | 7 866 908  | 6 823 274  | 14 690 182  | 6,1                                  |
| 29.3                                   | H.v. land- u. forstw.<br>Maschinen .....                     | 3 064 926  | 2 965 556  | 6 030 482   | -3,2                                 |
| 29.31                                  | H.v. Ackerschleppern .....                                   | 568 990    | 1 170 715  | 1 739 705   | -21,1                                |
| 29.32                                  | H.v. sonst. land- u.<br>forstw. Maschinen .....              | 2 495 936  | 1 794 841  | 4 290 777   | 6,6                                  |
| 29.40                                  | H.v. Werkzeugmaschinen ....                                  | 8 417 343  | 7 619 989  | 16 037 332  | 0,4                                  |
| 29.5                                   | H.v. Masch. f. sonst. best.<br>Wirtschaftszweige .....       | 19 347 674 | 24 645 125 | 43 992 799  | 4,2                                  |
| 29.51                                  | H.v. Masch. f. Metallerzeu-<br>gung, Walzwerkseintr. usw ..  | 572 138    | 1 069 836  | 1 641 974   | -22,7                                |
| 29.52                                  | H.v. Bergwerks-, Bau- u.<br>Baustoffmaschinen .....          | 3 272 759  | 3 731 889  | 7 004 648   | 6,0                                  |
| 29.53                                  | H.v. Masch. f. Ernährungs-<br>gewerbe u. Tabakverarb. ..     | 1 533 511  | 2 040 647  | 3 574 158   | -2,2                                 |
| 29.54                                  | H.v. Masch. f. d. Textil-,<br>Bekleidg. - u. Ledergerwerbe   | 1 321 949  | 4 884 264  | 6 206 213   | 3,3                                  |
| 29.55                                  | H.v. Masch. f. d. Papier-<br>gewerbe .....                   | 928 105    | 1 446 347  | 2 374 452   | -5,5                                 |

1) Klassifikation der Wirtschaftszweige, Ausgabe 1993 (WZ 93).

2 Fachliche Betriebsteile  
2.2 Umsatz  
2.2.2 Januar - August 1997  
Deutschland

| Nr.der<br>Klas-<br>sifikation<br>1) | Wirtschaftsgliederung                                | Umsatz     |             |             | Veränderung zum<br>Vorjahreszeitraum<br><br>% |
|-------------------------------------|--|------------|-------------|-------------|---|
|                                     |  | Inland     | Ausland     | Insgesamt   |   |
|                                     |  | 1 000 DM   |             |             |   |
| 29.56                               | H.v.Masch.f.best.Wirt-<br>schaftszweige ang .....    | 11 719 212 | 11 472 142  | 23 191 354  | 8,7   |
| 29.60                               | H.v.Waffen u.Munition ....                           | 1 335 386  | 688 725     | 2 024 111   | 17,3  |
| 29.7                                | H.v.Haushaltsgeräten ang .                           | 7 497 275  | 4 432 493   | 11 929 768  | 3,9   |
| 29.71                               | H.v.elektrischen<br>Haushaltsgeräten .....           | 6 512 089  | 3 935 936   | 10 448 025  | 3,9   |
| 29.72                               | H.v.nichtelektrischen<br>Heiz-,Koch-u.ä.Gerät.ang    | 985 186    | 496 557     | 1 481 743   | 4,2   |
| DL                                  | H.v.Büromasch.,Dv-Gerät.<br>u.-einr.;Elektrotech.usw | 88 170 151 | 58 175 049  | 146 345 200 | 3,9   |
| 30.0                                | H.v.Büromasch.,Dv-Gerät.<br>u.-einr. ....            | 9 272 070  | 5 193 819   | 14 465 889  | 6,1   |
| 30.01                               | H.v.Büromaschinen .....                              | 722 097    | 797 444     | 1 519 541   | -1,4  |
| 30.02                               | H.v.Dv-Gerät.u.-einr. ....                           | 8 549 973  | 4 396 375   | 12 946 348  | 7,0   |
| 31                                  | H.v.Geräten d.Elektriz.<br>erz.,-verteilung u.ä. .   | 44 417 838 | 23 852 080  | 68 269 918  | 6,9   |
| 31.10                               | H.v.Elektromotoren,Gene-<br>ratoren,Transformatoren  | 6 771 152  | 3 618 467   | 10 389 619  | 1,5   |
| 31.20                               | H.v.Elektriz.vertlg.-u.<br>-schalteinrichtungen ...  | 20 378 797 | 11 927 434  | 32 306 231  | 10,4  |
| 31.30                               | H.v.isol.Elektrokabeln,<br>-leitungen u.-drähten ..  | 2 935 043  | 1 460 910   | 4 395 953   | 18,2  |
| 31.40                               | H.v.Akkumulatoren u.<br>Batterien .....              | 992 388    | 613 388     | 1 605 776   | 11,6  |
| 31.50                               | H.v.elektrischen Lampen<br>u.Leuchten .....          | 3 124 944  | 1 761 246   | 4 886 190   | 2,7   |
| 31.6                                | H.v.elekt.r.Ausrüstg.ang ..                          | 10 215 514 | 4 470 635   | 14 686 149  | 1,4   |
| 31.61                               | H.v.elekt.r.Ausrüstg.f.<br>Motoren u.Fahrzeuge ang   | 5 829 135  | 2 402 540   | 8 231 675   | 6,3   |
| 31.62                               | H.v.sonst.elekt.r.<br>Ausrüstg.ang .....             | 4 386 379  | 2 068 095   | 6 454 474   | -4,2  |
| 32                                  | Rundfunk-,Fernseh-u.<br>Nachrichtentechnik .....     | 16 541 261 | 16 518 405  | 33 059 666  | 0,7   |
| 32.10                               | H.v.elektronischen<br>Bauelementen .....             | 4 493 296  | 7 227 549   | 11 720 845  | 18,9  |
| 32.20                               | H.v.nachrichtentechni-<br>schen Geräten u.Einr. ..   | 8 455 160  | 7 362 407   | 15 817 567  | -8,3  |
| 32.30                               | H.v.Rundfunk-,Fernseh-,<br>phono-,videotechn.Gerät.  | 3 592 805  | 1 928 449   | 5 521 254   | -3,7  |
| 33                                  | Medizin-,Mess-,Steuer-<br>u.Regelungstechnik,Optik   | 17 938 982 | 12 610 745  | 30 549 727  | 0,0   |
| 33.10                               | H.v.med.Geräten u.ortho-<br>pädischen Vorrichtungen  | 5 769 616  | 4 576 634   | 10 346 250  | 0,5   |
| 33.20                               | H.v.Meß-,Kontroll-,<br>Navig.-u.ä.Instr.u.Vorr.      | 8 659 271  | 5 703 069   | 14 362 340  | -1,5  |
| 33.30                               | H.v.industriellen<br>Prozeß-Steuerungsanlg. .        | 1 227 032  | 204 526     | 1 431 558   | 19,1  |
| 33.40                               | H.v.optischen u.<br>fotografischen Geräten .         | 1 953 641  | 1 845 026   | 3 798 667   | 0,5   |
| 33.50                               | H.v.Uhren .....                                      | 329 422    | 281 490     | 610 912     | -13,0   |
| DM                                  | Fahrzeugbau .....                                    | 93 615 578 | 100 576 084 | 194 191 662 | 11,0  |
| 34                                  | H.v.Kraftwagen u.<br>Kraftwagenteilen .....          | 82 067 922 | 90 320 935  | 172 388 857 | 9,6   |

1) Klassifikation der Wirtschaftszweige, Ausgabe 1993 (WZ 93).

2 Fachliche Betriebsteile  
 2.2 Umsatz  
 2.2.2 Januar - August 1997  
 Deutschland

| Nr.der<br>Klas-<br>sifika-<br>tion 1) | Wirtschaftsgliederung                                | Umsatz     |            |             | Veränderung zum<br>Vorjahreszeitraum |
|---------------------------------------|--|------------|------------|-------------|--------------------------------------|
|                                       |  | Inland     | Ausland    | Insgesamt   |                                      |
|                                       |  | 1 000 DM   |            |             |                                      |
| 34.10                                 | H.v.Kraftwagen u.<br>Kraftwagenmotoren .....         | 50 147 477 | 69 721 329 | 119 868 806 | 9,7                                  |
| 34.20                                 | H.v.Karosserien,<br>Aufbauten u.Anhängern ..         | 4 537 477  | 2 117 548  | 6 655 025   | 8,7                                  |
| 34.30                                 | H.v.Teilen u.ä.f.Kraft-<br>wagen u.deren Motoren ..  | 27 382 968 | 18 482 058 | 45 865 026  | 9,7                                  |
| 35                                    | Sonst.Fahrzeugbau .....                              | 11 547 656 | 10 255 149 | 21 802 805  | 23,4                                 |
| 35.1                                  | Schiffbau .....                                      | 2 797 841  | 2 046 708  | 4 844 549   | 8,7                                  |
| 35.11                                 | Schiffbau (oh.Boots-u.<br>Yachtbau) .....            | 2 698 008  | 1 794 966  | 4 492 974   | 24,6                                 |
| 35.12                                 | Boots- u.Yachtbau .....                              | 99 833     | 251 742    | 351 575     | -58,7                                |
| 35.20                                 | Schienenfahrzeugbau .....                            | 2 817 260  | 1 079 185  | 3 896 445   | 22,9                                 |
| 35.30                                 | Luft-u.Raumfahrzeugbau ...                           | 4 250 476  | 6 873 260  | 11 123 736  | 40,0                                 |
| 35.4                                  | H.v.Krafträdern,Fahrrä-<br>dern u.Behindertenfahrz.  | 1 511 874  | 187 601    | 1 699 475   | -7,8                                 |
| 35.41                                 | H.v.Krafträdern .....                                | 532 661    | 18 469     | 551 130     | -13,9                                |
| 35.42                                 | H.v.Fahrrädern .....                                 | 783 989    | 117 086    | 901 075     | -1,0                                 |
| 35.43                                 | H.v.Behinderten-<br>fahrzeugen .....                 | 195 224    | 52 046     | 247 270     | -15,8                                |
| 35.50                                 | Fahrzeugbau ang .....                                | 170 205    | 68 395     | 238 600     | -2,1                                 |
| DN                                    | H.v.Möbeln,Schmuck,Mu-<br>sikinstr.usw,Recycling .   | 26 773 061 | 6 286 201  | 33 059 262  | -1,8                                 |
| 36                                    | H.v.Möbeln,Schmuck,<br>Musikinstr.,Sportger.usw      | 25 494 279 | 6 058 184  | 31 552 463  | -3,0                                 |
| 36.1                                  | H.v.Möbeln .....                                     | 21 159 735 | 3 484 910  | 24 644 645  | -3,9                                 |
| 36.11                                 | H.v.Sitzmöbeln .....                                 | 6 075 731  | 1 030 477  | 7 106 208   | -2,0                                 |
| 36.12                                 | H.v.Büro-u.Ladenmöbeln ...                           | 2 628 487  | 333 065    | 2 961 552   | -7,3                                 |
| 36.13                                 | H.v.Küchenmöbeln .....                               | 3 621 797  | 678 851    | 4 300 648   | -3,6                                 |
| 36.14                                 | H.v.sonst.Möbeln .....                               | 8 006 028  | 1 372 559  | 9 378 587   | -4,3                                 |
| 36.15                                 | H.v.Matratzen .....                                  | 827 692    | 69 958     | 897 650     | -4,1                                 |
| 36.2                                  | H.v.Schmuck u.ä.<br>Erzeugnissen .....               | 610 461    | 255 692    | 866 153     | -6,8                                 |
| 36.21                                 | Prägen v.Münzen u.<br>Medaillen .....                | 8 618      | 580        | 9 198       | -45,1                                |
| 36.22                                 | H.v.Schmuck,Gold-u.<br>Silberschmiedewaren ....      | 601 843    | 255 112    | 856 955     | -6,1                                 |
| 36.30                                 | H.v.Musikinstrumenten ....                           | 196 755    | 211 638    | 408 393     | -4,6                                 |
| 36.40                                 | H.v.Sportgeräten .....                               | 290 735    | 210 833    | 501 568     | -5,6                                 |
| 36.50                                 | H.v.Spielwaren .....                                 | 1 119 759  | 459 743    | 1 579 502   | 0,8                                  |
| 36.6                                  | H.v.sonst.Erzeugnissen ...                           | 2 116 834  | 1 435 368  | 3 552 202   | 3,7                                  |
| 36.61                                 | H.v.Phantasieschmuck .....                           | 79 721     | 53 544     | 133 265     | 8,8                                  |
| 36.62                                 | H.v.Besen u.Bürsten .....                            | 413 714    | 253 005    | 666 719     | 4,5                                  |
| 36.63                                 | H.v.Erzeugnissen ang .....                           | 1 623 399  | 1 128 819  | 2 752 218   | 3,3                                  |
| 37                                    | Recycling .....                                      | 1 278 782  | 228 017    | 1 506 799   | 32,6                                 |
| 37.10                                 | Recycling v.Schrott .....                            | 723 806    | 107 601    | 831 407     | 40,8                                 |
| 37.20                                 | Recycling v.nichtmetall.<br>Altmat.u.Reststoffen ... | 554 976    | 120 416    | 675 392     | 23,7                                 |

1) Klassifikation der Wirtschaftszweige, Ausgabe 1993 (WZ 93).

3 Unternehmen  
3.1 Unternehmen und Beschäftigte  
3.1.1 Im August 1997  
Deutschland

| Land<br>Hauptgruppen             | Unternehmen                 |              |                                      | Beschäftigte |                      |             |
|----------------------------------|-----------------------------|--------------|--------------------------------------|--------------|----------------------|-------------|
|                                  | Einbetriebs-<br>unternehmen | Insgesamt 1) | Veränderung<br>zum<br>Vorjahresmonat | Insgesamt    | Veränderung zum Vor- |             |
|                                  |                             |              |                                      |              | monat                | jahresmonat |
|                                  | Anzahl                      |              | %                                    | Anzahl       | %                    |             |
| Baden-Württemberg .....          | 6 523                       | 7 305        | -1,7                                 | 1 316 281    | 0,2                  | -0,8        |
| Bayern .....                     | 5 813                       | 6 530        | -3,9                                 | 1 205 265    | 0,3                  | -2,2        |
| Berlin .....                     | 650                         | 784          | -8,1                                 | 129 046      | -                    | -7,1        |
| Brandenburg .....                | 637                         | 690          | 1,6                                  | 81 002       | 0,9                  | 3,2         |
| Bremen .....                     | 246                         | 280          | 0,7                                  | 51 961       | 0,1                  | 10,9        |
| Hamburg .....                    | 394                         | 504          | -0,8                                 | 149 602      | 0,7                  | -4,6        |
| Hessen .....                     | 2 253                       | 2 638        | -4,3                                 | 528 820      | 0,1                  | -6,2        |
| Mecklenburg-Vorpommern .....     | 403                         | 420          | -3,5                                 | 39 920       | 1,3                  | -6,9        |
| Niedersachsen .....              | 2 688                       | 3 037        | -2,7                                 | 538 510      | 0,7                  | -0,8        |
| Nordrhein-Westfalen .....        | 7 798                       | 8 673        | -2,8                                 | 1 519 063    | 0,4                  | -4,0        |
| Rheinland-Pfalz .....            | 1 617                       | 1 789        | -1,4                                 | 274 741      | 0,9                  | -0,4        |
| Saarland .....                   | 390                         | 412          | -2,8                                 | 83 159       | -1,1                 | -3,0        |
| Sachsen .....                    | 1 961                       | 2 025        | -9,5                                 | 168 188      | 1,1                  | -5,9        |
| Sachsen-Anhalt .....             | 937                         | 972          | -1,9                                 | 83 652       | 1,0                  | -7,8        |
| Schleswig-Holstein .....         | 957                         | 1 151        | -0,5                                 | 135 864      | 0,7                  | -0,7        |
| Thüringen .....                  | 1 117                       | 1 148        | -1,7                                 | 95 732       | 1,2                  | -1,0        |
| Deutschland .....                | 34 384                      | 38 358       | -3,1                                 | 6 400 806    | 0,4                  | -2,7        |
| Früheres Bundesgebiet .....      | 29 173                      | 32 918       | -2,8                                 | 5 903 774    | 0,4                  | -2,5        |
| Neue Länder und Berlin-Ost ..... | 5 211                       | 5 440        | -4,7                                 | 497 032      | 0,8                  | -4,7        |
| Vorleistungsgüterproduzenten     |                             |              |                                      |              |                      |             |
| Deutschland .....                | 15 849                      | 17 874       | -1,8                                 | 2 884 675    | 0,5                  | -2,9        |
| Früheres Bundesgebiet .....      | 13 523                      | 15 413       | -2,2                                 | 2 668 464    | 0,4                  | -2,9        |
| Neue Länder und Berlin-Ost ..... | 2 326                       | 2 461        | 0,5                                  | 216 211      | 1,2                  | -3,1        |
| Investitionsgüterproduzenten     |                             |              |                                      |              |                      |             |
| Deutschland .....                | 10 030                      | 11 008       | -2,4                                 | 2 129 851    | 0,2                  | -2,1        |
| Früheres Bundesgebiet .....      | 8 505                       | 9 427        | -1,8                                 | 1 981 918    | 0,2                  | -1,9        |
| Neue Länder und Berlin-Ost ..... | 1 525                       | 1 581        | -5,7                                 | 147 933      | 0,5                  | -5,2        |
| Gebrauchsgüterproduzenten        |                             |              |                                      |              |                      |             |
| Deutschland .....                | 1 754                       | 1 906        | -5,8                                 | 316 794      | 0,1                  | -3,9        |
| Früheres Bundesgebiet .....      | 1 481                       | 1 629        | -6,1                                 | 294 199      | 0,1                  | -3,9        |
| Neue Länder und Berlin-Ost ..... | 273                         | 277          | -3,8                                 | 22 595       | 0,2                  | -3,4        |
| Verbrauchsgüterproduzenten       |                             |              |                                      |              |                      |             |
| Deutschland .....                | 6 751                       | 7 570        | -6,2                                 | 1 069 486    | 0,6                  | -2,7        |
| Früheres Bundesgebiet .....      | 5 664                       | 6 449        | -4,8                                 | 959 193      | 0,6                  | -2,2        |
| Neue Länder und Berlin-Ost ..... | 1 087                       | 1 121        | -13,4                                | 110 293      | 0,8                  | -7,2        |

1) Ein- und Mehrbetriebsunternehmen.



3 Unternehmen  
3.1 Unternehmen und Beschäftigte  
3.1.1 Im August 1997  
Deutschland

| Nr. der<br>Klas-<br>sifika-<br>tion 1) | Wirtschaftsgliederung                                       | Unternehmen                 |              |                                      | Beschäftigte |                      |             |
|--|---|-----------------------------|--------------|--------------------------------------|--------------|----------------------|-------------|
|  |   | Einbetriebs-<br>unternehmen | Insgesamt 2) | Veränderung<br>zum<br>Vorjahresmonat | Insgesamt    | Veränderung zum Vor- |             |
|  |   | Anzahl                      |              | %                                    | Anzahl       | monat                | jahresmonat |
|  |   |                             |              |                                      |              |                      | %           |
| C                                      | Bergbau u. Gew. v. Steinen<br>u. Erden .....                | 591                         | 787          | -0,3                                 | 146 492      | -0,1                 | -13,0       |
| CA                                     | Kohlenbergbau, Torfgew.,<br>Gew. v. Erdöl u. Erdgas usw.    | 43                          | 64           | -3,0                                 | 116 172      | -0,2                 | -9,0        |
| 10                                     | Kohlenbergbau, Torf-<br>gewinnung .....                     | 37                          | 53           | -3,6                                 | 111 788      | -0,3                 | -9,2        |
| 10.10                                  | Steinkohlenbergbau u.<br>-brikettherstellung ....           | 8                           | 11           | 22,2                                 | 81 570       | -0,7                 | -8,2        |
| 10.20                                  | Braunkohlenbergbau u.<br>-brikettherstellung ....           | 1                           | 5            | -                                    | 28 277       | 1,1                  | -11,7       |
| 10.30                                  | Torfgewinnung u.<br>-veredlung .....                        | 28                          | 37           | -9,8                                 | 1 941        | -0,1                 | -11,1       |
| 11                                     | Gew. v. Erdöl u. Erdgas<br>Erbrg. verb. Dienstleistg.       | 6                           | 11           | -                                    | 4 384        | 0,7                  | -5,2        |
| 11.10                                  | Gew. v. Erdöl u. Erdgas .....                               | 2                           | 6            | -                                    | 3 366        | 0,1                  | -7,1        |
| 11.20                                  | Erbrg. v. Dienstleistg. bei<br>d. Gew. v. Erdöl u. Erdgas . | 4                           | 5            | -                                    | 1 018        | 2,9                  | 1,7         |
| 12.00                                  | Bergbau a. Uran-u.<br>Thoriumerze .....                     | -                           | -            | X                                    | -            | X                    | X           |
| CB                                     | Erzbergbau, Gew. v. Steinen<br>u. Erden, sonst. Bergbau ..  | 548                         | 723          | -                                    | 30 320       | 0,5                  | -25,6       |
| 13                                     | Erzbergbau .....  | -                           | -            | X                                    | -            | X                    | X           |
| 13.10                                  | Eisenerzbergbau .....                                       | -                           | -            | X                                    | -            | X                    | X           |
| 13.20                                  | NE-Metallerzbergbau<br>(oh. Uran-u. Thoriumerze)            | -                           | -            | X                                    | -            | X                    | X           |
| 14                                     | Gew. v. Steinen u. Erden,<br>sonst. Bergbau .....           | 548                         | 723          | -                                    | 30 320       | 0,5                  | -25,6       |
| 14.1                                   | Gew. v. Natursteinen .....                                  | 37                          | 43           | -2,3                                 | 1 461        | 1,9                  | -2,0        |
| 14.11                                  | Gew. v. Naturwerksteinen<br>u. Natursteinen ang .....       | .                           | .            | .                                    | .            | .                    | .           |
| 14.12                                  | Gew. v. Kalk, Dolom.-, Gips-<br>u. Anhydritstein, Kreide .  | 17                          | 21           | -4,6                                 | 947          | 0,6                  | 3,7         |
| 14.13                                  | Gew. v. Schiefer .....                                      | .                           | .            | .                                    | .            | .                    | .           |
| 14.2                                   | Gew. v. Kies, Sand, Ton<br>u. Kaolin .....                  | 497                         | 659          | 0,5                                  | 25 707       | 0,5                  | -6,6        |
| 14.21                                  | Gew. v. Kies u. Sand .....                                  | 480                         | 637          | 0,8                                  | 23 595       | 0,5                  | -6,1        |
| 14.22                                  | Gew. v. Ton u. Kaolin .....                                 | 17                          | 22           | -8,3                                 | 2 112        | 0,1                  | -11,3       |
| 14.30                                  | Bergbau a. chemische<br>u. Düngemittelminerale ..           | 3                           | 5            | -28,6                                | 375          | X                    | -96,0       |
| 14.40                                  | Gew. v. Salz .....  | 5                           | 8            | 14,3                                 | 2 233        | 0,0                  | 16,8        |
| 14.50                                  | Gew. v. Steinen u. Erden<br>ang, sonst. Bergbau .....       | 6                           | 8            | -11,1                                | 544          | 0,4                  | -10,1       |
| D                                      | Verarbeitendes Gewerbe ...                                  | 33 793                      | 37 571       | -3,1                                 | 6 254 314    | 0,4                  | -2,4        |
| DA                                     | Ernährungsgewerbe u.<br>Tabakverarbeitung .....             | 3 662                       | 4 187        | -6,0                                 | 543 314      | 0,8                  | -3,1        |
| 15                                     | Ernährungsgewerbe .....                                     | 3 648                       | 4 165        | -6,0                                 | 530 189      | 0,8                  | -3,0        |
| 15.1                                   | Schlachten u. Fleisch-<br>verarbeitung .....                | 861                         | 945          | -8,7                                 | 98 857       | 0,7                  | -4,8        |
| 15.11                                  | Schlachten (oh. Schlachten<br>v. Geflügel) .....            | 107                         | 132          | 0,8                                  | 15 192       | 0,9                  | -1,3        |
| 15.12                                  | Schlachten v. Geflügel ....                                 | 40                          | 43           | -6,5                                 | 7 223        | 1,1                  | 2,3         |
| 15.13                                  | Fleischverarbeitung .....                                   | 714                         | 770          | -10,3                                | 76 442       | 0,6                  | -6,0        |

1) Klassifikation der Wirtschaftszweige, Ausgabe 1993 (WZ 93).

2) Ein- und Mehrbetriebsunternehmen.

3 Unternehmen  
3.1 Unternehmen und Beschäftigte  
3.1.1 Im August 1997  
Deutschland

| Nr.der<br>Klas-<br>sifika-<br>tion 1) | Wirtschaftsgliederung                                | Unternehmen                 |              |                                      | Beschäftigte |                      |             |
|---------------------------------------|--|-----------------------------|--------------|--------------------------------------|--------------|----------------------|-------------|
|                                       |  | Einbetriebs-<br>unternehmen | Insgesamt 2) | Veränderung<br>zum<br>Vorjahresmonat | Insgesamt    | Veränderung zum Vor- |             |
|                                       |  | Anzahl                      |              | %                                    | Anzahl       | monat                | jahresmonat |
| 15.20                                 | Fischverarbeitung .....                              | 90                          | 96           | -8,6                                 | 16 315       | 0,3                  | 32,2        |
| 15.3                                  | Obst- u. Gemüsever-<br>arbeitung .....               | 252                         | 270          | 4,3                                  | 26 835       | -0,4                 | -1,6        |
| 15.31                                 | Verarb.v.Kartoffeln .....                            | 33                          | 40           | -7,0                                 | 7 071        | -0,6                 | 2,9         |
| 15.32                                 | H.v.Frucht- u. Gemüse-<br>säften .....               | 92                          | 95           | 15,9                                 | 5 417        | 1,7                  | 11,6        |
| 15.33                                 | Verarb.v.Obst u.<br>Gemüse ang .....                 | 127                         | 135          | 0,8                                  | 14 347       | -1,0                 | -7,6        |
| 15.4                                  | H.v.pflanzlichen u.<br>tierischen Ölen u.Fetten      | 23                          | 26           | -10,3                                | 8 054        | 0,1                  | -23,0       |
| 15.41                                 | H.v.rohen Ölen u.Fetten ..                           | 10                          | 10           | -9,1                                 | 988          | -1,4                 | -11,9       |
| 15.42                                 | H.v.raffinierten Ölen u.<br>Fetten .....             | 7                           | 7            | -                                    | 896          | 0,5                  | -8,8        |
| 15.43                                 | H.v.Margarine u.ä.<br>Nahrungsfetten .....           | 6                           | 9            | -18,2                                | 6 170        | 0,2                  | -26,1       |
| 15.5                                  | Milchverarbeitung .....                              | 159                         | 211          | -3,2                                 | 44 969       | 0,2                  | -7,0        |
| 15.51                                 | Milchverarbeitung<br>(oh.H.v.Speiseeis) .....        | 153                         | 203          | -3,3                                 | 37 693       | 0,4                  | -3,5        |
| 15.52                                 | H.v.Speiseeis .....                                  | 6                           | 8            | -                                    | 7 276        | -1,0                 | -21,8       |
| 15.6                                  | Mahl- u. Schäl- u. Mahl-<br>Stärke u. Stärkeerzeugn. | 66                          | 78           | -3,7                                 | 10 027       | 1,3                  | 1,9         |
| 15.61                                 | Mahl- u. Schäl- u. Mahl-<br>Stärke .....             | 61                          | 69           | -1,4                                 | 7 363        | 0,2                  | -0,8        |
| 15.62                                 | H.v.Stärke u. Stärke-<br>erzeugnissen .....          | 5                           | 9            | -18,2                                | 2 664        | 4,6                  | 9,9         |
| 15.7                                  | H.v.Futtermitteln .....                              | 123                         | 152          | -4,4                                 | 12 027       | 0,7                  | -2,2        |
| 15.71                                 | H.v.Futtermitteln f.<br>Nutztiere .....              | 99                          | 123          | -6,8                                 | 8 183        | 0,8                  | -5,7        |
| 15.72                                 | H.v.Futtermitteln f.<br>sonst.Tiere .....            | 24                          | 29           | 7,4                                  | 3 844        | 0,5                  | 6,1         |
| 15.8                                  | Sonst.Ernährungsgewerbe<br>(oh.Getränkeherstellung)  | 1 386                       | 1 635        | -6,9                                 | 234 513      | 1,5                  | -1,3        |
| 15.81                                 | H.v.Backwaren (oh.Dauer-<br>backwaren) .....         | 994                         | 1 181        | -9,7                                 | 119 906      | 1,1                  | -1,6        |
| 15.82                                 | H.v.Dauerbackwaren .....                             | 79                          | 89           | -3,3                                 | 20 240       | 1,0                  | -4,4        |
| 15.83                                 | Zuckerindustrie .....                                | 8                           | 13           | -                                    | 7 192        | 0,6                  | -5,5        |
| 15.84                                 | H.v.Süßwaren(oh.Dauer-<br>backwaren) .....           | 124                         | 139          | -                                    | 35 480       | -5,4                 | -0,7        |
| 15.85                                 | H.v.Teigwaren .....                                  | 28                          | 29           | -                                    | 2 907        | -0,7                 | -6,1        |
| 15.86                                 | Verarb.v.Kaffee u.Tee,<br>H.v.Kaffee-Ersatz .....    | 29                          | 34           | -5,6                                 | 5 442        | -0,1                 | -4,6        |
| 15.87                                 | H.v.Würzen u.Soßen .....                             | 42                          | 54           | .                                    | 24 740       | 0,0                  | .           |
| 15.88                                 | H.v.homogenisierten u.<br>diätetischen Nahrungsm.    | 8                           | 9            | .                                    | 2 599        | 0,2                  | .           |
| 15.89                                 | H.v.sonst.Nahrungsmit-<br>teln (oh.Getränke) .....   | 74                          | 87           | 7,4                                  | 16 007       | 0,4                  | 3,9         |
| 15.9                                  | Getränkeherstellung .....                            | 688                         | 752          | -4,3                                 | 78 592       | 0,1                  | -7,3        |
| 15.91                                 | H.v.Spirituososen .....                              | 90                          | 97           | -4,0                                 | 6 005        | 0,6                  | -11,5       |
| 15.92                                 | Alkoholbrennerei .....                               | 8                           | 8            | -11,1                                | 208          | X                    | -5,9        |
| 15.93                                 | H.v.Wein a.frischen<br>Trauben .....                 | 28                          | 30           | -11,8                                | 2 746        | 0,3                  | -7,8        |
| 15.94                                 | H.v.Apfelwein u.sonst.<br>Fruchtweinen .....         | .                           | .            | .                                    | .            | .                    | .           |

1) Klassifikation der Wirtschaftszweige, Ausgabe 1993 (WZ 93).  
2) Ein- und Mehrbetriebsunternehmen.

3 Unternehmen  
3.1 Unternehmen und Beschäftigte  
3.1.1 Im August 1997

Deutschland

| Nr. der<br>Klas-<br>sifikation 1) | Wirtschaftsgliederung                                | Unternehmen                 |              |                                      | Beschäftigte |                      |             |
|-----------------------------------|--|-----------------------------|--------------|--------------------------------------|--------------|----------------------|-------------|
|                                   |  | Einbetriebs-<br>unternehmen | Insgesamt 2) | Veränderung<br>zum<br>Vorjahresmonat | Insgesamt    | Veränderung zum Vor- |             |
|                                   |  |                             |              |                                      |              | monat                | jahresmonat |
|                                   |  | Anzahl                      |              | %                                    | Anzahl       | %                    |             |
| 15.95                             | H.v.Wermutwein u.sonst.<br>aromatisierten Weinen ..  | .                           | .            | .                                    | .            | .                    | .           |
| 15.96                             | H.v.Bier .....                                       | 362                         | 391          | -3,2                                 | 43 352       | 0,1                  | -6,9        |
| 15.97                             | H.v.Malz .....                                       | 27                          | 33           | 6,5                                  | 981          | 1,2                  | 3,6         |
| 15.98                             | Mineralbrunnen,H.v.<br>Erfrischungsgetränken ..      | 168                         | 187          | -5,6                                 | 24 832       | -                    | -7,3        |
| 16.00                             | Tabakverarbeitung .....                              | 14                          | 22           | -12,0                                | 13 125       | 0,1                  | -5,6        |
| DB                                | Textil-u.Bekleidungs-<br>gewerbe .....               | 1 821                       | 1 993        | -10,0                                | 213 813      | 0,3                  | -6,0        |
| 17                                | Textilgewerbe .....                                  | 1 098                       | 1 183        | -6,6                                 | 129 580      | 0,1                  | -3,7        |
| 17.1                              | Spinnstoffaufbereitung<br>u.Spinnerei .....          | 78                          | 87           | -3,3                                 | 15 443       | -0,2                 | -0,1        |
| 17.11                             | Baumwollaufbereitung u.<br>-spinnerei .....          | 40                          | 44           | -2,2                                 | 7 400        | -0,7                 | -1,0        |
| 17.12                             | Wollaufbereitung u.<br>Streichgarnspinnerei ...      | 4                           | 4            | -42,9                                | 474          | 7,5                  | -60,3       |
| 17.13                             | Wollaufbereitung u.<br>Kammgarnspinnerei .....       | 11                          | 13           | 30,0                                 | 3 925        | -0,1                 | 25,4        |
| 17.14                             | Flachsaufbereitung u.<br>-spinnerei .....            | .                           | .            | .                                    | .            | .                    | .           |
| 17.15                             | Zwirnen u.Texturieren v.<br>Filamentgarnen usw ..... | 7                           | 8            | -11,1                                | 582          | -0,3                 | -9,1        |
| 17.16                             | Nähgarnfertigung .....                               | 11                          | 13           | -                                    | 2 544        | -0,4                 | -4,1        |
| 17.17                             | Sonst.Spinnstoffaufbe-<br>reitung u.Spinnerei ....   | .                           | .            | .                                    | .            | .                    | .           |
| 17.2                              | Weberei .....  | 162                         | 178          | -11,4                                | 25 657       | 0,2                  | -8,6        |
| 17.21                             | Baumwollweberei .....                                | 94                          | 103          | -5,5                                 | 15 906       | -0,3                 | -8,4        |
| 17.22                             | Streichgarnweberei .....                             | 4                           | 4            | -33,3                                | 483          | -2,0                 | -23,0       |
| 17.23                             | Kammgarnweberei .....                                | 26                          | 26           | -13,3                                | 4 073        | 1,8                  | -2,5        |
| 17.24                             | Seiden-u.Filamentgarn-<br>weberei .....              | 26                          | 31           | -22,5                                | 3 781        | 0,8                  | -10,3       |
| 17.25                             | Sonst.Weberei .....                                  | 12                          | 14           | -12,5                                | 1 414        | -0,4                 | -16,9       |
| 17.30                             | Textilveredlung .....                                | 146                         | 150          | -8,0                                 | 16 515       | -0,4                 | -5,5        |
| 17.40                             | H.v.konfektion.Textil-<br>waren (oh.Bekleidung) ..   | 261                         | 277          | -6,7                                 | 19 698       | 0,2                  | -3,3        |
| 17.5                              | Sonst.Textilgewerbe<br>(oh.H.v.Maschenware) ...      | 256                         | 279          | -3,1                                 | 32 237       | 0,6                  | -0,1        |
| 17.51                             | H.v.Teppichen .....                                  | 48                          | 52           | -5,5                                 | 8 528        | 2,1                  | -1,6        |
| 17.52                             | H.v.Seilerwaren .....                                | 15                          | 15           | -                                    | 838          | 4,5                  | -10,1       |
| 17.53                             | H.v.Vliesstoff,Erzeugn.<br>daraus (oh.Bekleidung) .  | 28                          | 30           | 15,4                                 | 5 279        | -1,2                 | 10,2        |
| 17.54                             | Textilgewerbe ang .....                              | 165                         | 182          | -5,2                                 | 17 592       | 0,4                  | -1,5        |
| 17.60                             | H.v.gewirktem u.<br>gestricktem Stoff .....          | 51                          | 53           | -5,4                                 | 5 066        | -0,1                 | 4,1         |
| 17.7                              | H.v.gewirkten u.ge-<br>strickten Fertigerzeugn.      | 144                         | 159          | -7,0                                 | 14 964       | -0,5                 | -7,2        |
| 17.71                             | H.v.Strumpfwaren .....                               | 29                          | 33           | -15,4                                | 6 499        | -0,5                 | -6,7        |
| 17.72                             | H.v.Pullovern,Strick-<br>jacken u.ä. ....            | 115                         | 126          | -4,6                                 | 8 465        | -0,6                 | -7,6        |

1) Klassifikation der Wirtschaftszweige, Ausgabe 1993 (WZ 93).

2) Ein- und Mehrbetriebsunternehmen.

3 Unternehmen  
3.1 Unternehmen und Beschäftigte  
3.1.1 Im August 1997

Deutschland

| Nr. der<br>Klas-<br>sifika-<br>tion 1) | Wirtschaftsgliederung                                 | Unternehmen                 |              |                                      | Beschäftigte |                      |             |
|--|---|-----------------------------|--------------|--------------------------------------|--------------|----------------------|-------------|
|  |   | Einbetriebs-<br>unternehmen | Insgesamt 2) | Veränderung<br>zum<br>Vorjahresmonat | Insgesamt    | Veränderung zum Vor- |             |
|  |   | Anzahl                      |              | %                                    | Anzahl       | monat                | jahresmonat |
| 18                                     | Bekleidungsgewerbe .....                              | 723                         | 810          | -14,6                                | 84 233       | 0,5                  | -9,2        |
| 18.10                                  | H.v.Lederbekleidung .....                             | 16                          | 18           | -10,0                                | 691          | 2,1                  | -4,4        |
| 18.2                                   | H.v.Bekleidung (oh.<br>Lederbekleidung) .....         | 698                         | 782          | -14,8                                | 83 060       | 0,5                  | -9,3        |
| 18.21                                  | H.v.Arbeits-u.Berufs-<br>bekleidung .....             | 38                          | 44           | -12,0                                | 2 879        | -1,0                 | -13,0       |
| 18.22                                  | H.v.Oberbekleidg. (oh.Ar-<br>beits-u.Berufsbekleidg.) | 367                         | 413          | -18,1                                | 50 129       | 0,9                  | -8,2        |
| 18.23                                  | H.v.Wäsche .....                                      | 155                         | 182          | -9,5                                 | 21 438       | -0,1                 | -10,6       |
| 18.24                                  | H.v.sonst.Bekleidg.u.<br>Bekleidungszubehör .....     | 138                         | 143          | -12,3                                | 8 614        | 0,4                  | -10,9       |
| 18.30                                  | Zurichtung u.Färben v.<br>Fellen,H.v.Pelzwaren ...    | 9                           | 10           | -                                    | 482          | -0,2                 | 1,3         |
| DC                                     | Ledergewerbe .....                                    | 269                         | 288          | -8,9                                 | 26 968       | 0,0                  | -8,6        |
| 19                                     | Ledergewerbe .....                                    | 269                         | 288          | -8,9                                 | 26 968       | 0,0                  | -8,6        |
| 19.10                                  | Ledererzeugung .....                                  | 27                          | 28           | -15,2                                | 2 494        | 0,4                  | -17,2       |
| 19.20                                  | Lederverarb. (oh.H.v.Le-<br>derbekleidung u.Schuhen)  | 111                         | 116          | -8,7                                 | 7 328        | -0,7                 | -9,5        |
| 19.30                                  | H.v.Schuhen .....                                     | 131                         | 144          | -7,7                                 | 17 146       | 0,2                  | -6,7        |
| DD                                     | Holzgewerbe (oh.H.v.<br>Möbeln) .....                 | 1 815                       | 1 897        | -5,1                                 | 119 739      | 0,2                  | -2,6        |
| 20                                     | Holzgewerbe (oh.H.v.<br>Möbeln) .....                 | 1 815                       | 1 897        | -5,1                                 | 119 739      | 0,2                  | -2,6        |
| 20.10                                  | Säge-,Hobel-u.Holz-<br>imprägnierwerke .....          | 782                         | 801          | -5,1                                 | 25 312       | 1,3                  | -0,4        |
| 20.20                                  | Furnier-,Sperrh.-,Holz-<br>faserpl.-u.-spanpl.Werke   | 107                         | 116          | -9,4                                 | 20 642       | -1,8                 | -2,8        |
| 20.30                                  | H.v.Konstr.-,Fertigb.t.,<br>Ausbauelement.u.ä.a.Holz  | 666                         | 701          | -6,0                                 | 56 013       | 0,5                  | -4,5        |
| 20.40                                  | H.v.Verpackungsmitteln<br>u.Lagerbehältern a.Holz     | 101                         | 111          | -2,6                                 | 5 283        | 1,5                  | -0,6        |
| 20.5                                   | H.v.Holzwaren ang.Kork-,<br>Flecht-u.Korbwaren .....  | 159                         | 168          | 0,6                                  | 12 489       | -0,1                 | 1,7         |
| 20.51                                  | H.v.Holzwaren ang,<br>Veredlg.v.Holzwaren ....        | 153                         | 162          | 0,6                                  | 12 177       | -0,2                 | 2,1         |
| 20.52                                  | H.v.Kork-,Flecht-u.<br>Korbwaren .....                | 6                           | 6            | -                                    | 312          | 4,7                  | -10,6       |
| DE                                     | Papier-,Verlags-u.<br>Druckgewerbe .....              | 3 295                       | 3 538        | -1,5                                 | 412 688      | 0,5                  | 0,0         |
| 21                                     | Papiergewerbe .....                                   | 770                         | 872          | -1,5                                 | 150 109      | 0,6                  | 2,0         |
| 21.1                                   | H.v.Holzstoff,Zellstoff,<br>Papier,Karton u.Pappe ..  | 148                         | 172          | 1,8                                  | 45 624       | 0,8                  | -1,3        |
| 21.11                                  | H.v.Holzstoff u.<br>Zellstoff .....                   | .                           | .            | .                                    | .            | .                    | .           |
| 21.12                                  | H.v.Papier,Karton u.<br>Pappe .....                   | .                           | .            | .                                    | .            | .                    | .           |
| 21.2                                   | Papier-,Karton-u.Pappe-<br>verarbeitung .....         | 622                         | 700          | -2,2                                 | 104 485      | 0,5                  | 3,5         |
| 21.21                                  | H.v.Wellpapier u.-pappe,<br>Verpackungsmitteln .....  | 343                         | 394          | -2,7                                 | 52 577       | 0,4                  | -1,7        |
| 21.22                                  | H.v.Haushalts-u.Hygiene-<br>art.a.Zellstoff u.Papier  | 30                          | 42           | -8,7                                 | 21 585       | 0,7                  | 31,7        |
| 21.23                                  | H.v.Schreibwaren,Büro-<br>bedarf a.Papier u.Pappe     | 85                          | 94           | 11,9                                 | 11 870       | 0,2                  | 2,6         |

1) Klassifikation der Wirtschaftszweige, Ausgabe 1993 (WZ 93).  
2) Ein- und Mehrbetriebsunternehmen.

3 Unternehmen  
3.1 Unternehmen und Beschäftigte  
3.1.1 im August 1997

Deutschland

| Nr.der<br>Klas-<br>sifika-<br>tion 1) | Wirtschaftsgliederung                               | Unternehmen                 |              |                                      | Beschäftigte |                      |             |
|---------------------------------------|---|-----------------------------|--------------|--------------------------------------|--------------|----------------------|-------------|
|                                       |   | Einbetriebs-<br>unternehmen | Insgesamt 2) | Veränderung<br>zum<br>Vorjahresmonat | Insgesamt    | Veränderung zum Vor- |             |
|                                       |   | Anzahl                      |              | %                                    | Anzahl       | monat                | jahresmonat |
|                                       |   |                             |              |                                      |              | %                    |             |
| 21.24                                 | H.v.Tapeten .....                                   | 18                          | 18           | -                                    | 2 941        | 0,8                  | -2,3        |
| 21.25                                 | H.v.sonst.Waren aus<br>Papier,Karton u.Pappe ..     | 146                         | 152          | -6,8                                 | 15 512       | 0,3                  | -5,9        |
| 22                                    | Verlags-,Druckgewerbe,<br>Vervielfältigung .....    | 2 525                       | 2 666        | -1,6                                 | 262 579      | 0,5                  | -1,1        |
| 22.1                                  | Verlagsgewerbe .....                                | 736                         | 798          | 1,4                                  | 123 827      | 0,5                  | 2,3         |
| 22.11                                 | Buchverlag u.Musikverlag .                          | 178                         | 193          | 2,1                                  | 23 295       | 1,4                  | 13,8        |
| 22.12                                 | Zeitungsverlag .....                                | 271                         | 302          | 10,2                                 | 68 497       | 0,1                  | 3,1         |
| 22.13                                 | Zeitschriftenverlag .....                           | 256                         | 270          | -6,6                                 | 29 312       | 0,7                  | -4,0        |
| 22.14                                 | Verlag v.bespielten<br>Tonträgern .....             | .                           | .            | .                                    | .            | .                    | .           |
| 22.15                                 | Sonst.Verlagsgewerbe .....                          | .                           | .            | .                                    | .            | .                    | .           |
| 22.2                                  | Druckgewerbe .....                                  | 1 770                       | 1 848        | -2,8                                 | 133 793      | 0,5                  | -4,2        |
| 22.21                                 | Zeitungsdruckerei .....                             | 41                          | 45           | -10,0                                | 8 472        | 0,3                  | -8,0        |
| 22.22                                 | Druckerei (oh.Zeitungs-<br>druckerei) .....         | 1 369                       | 1 422        | -2,7                                 | 106 428      | 0,5                  | -4,8        |
| 22.23                                 | Druckweiterverarbeitung ..                          | 118                         | 121          | 13,1                                 | 8 331        | 1,6                  | 16,6        |
| 22.24                                 | Satzherstellung u.<br>Reproduktion .....            | 208                         | 214          | -11,2                                | 8 431        | -0,1                 | -10,6       |
| 22.25                                 | Sonst.Druckgewerbe .....                            | 34                          | 46           | 7,0                                  | 2 131        | -2,3                 | 1,5         |
| 22.3                                  | Vervielf.v.besp.Ton-,<br>Bild-u.Datenträgern ....   | 19                          | 20           | 5,3                                  | 4 959        | 0,2                  | 4,2         |
| 22.31                                 | Vervielfältigung v.<br>bespielten Tonträgern ..     | 15                          | 15           | 7,1                                  | 4 526        | 0,5                  | 5,3         |
| 22.32                                 | Vervielfältigung v.<br>bespielten Bildträgern .     | .                           | .            | .                                    | .            | .                    | .           |
| 22.33                                 | Vervielfältigung v.<br>bespielten Datenträgern      | .                           | .            | .                                    | .            | .                    | .           |
| DF                                    | Kokerei,Mineralölverar-<br>beitung,H.v.Brutstoffen  | 37                          | 48           | -9,4                                 | 21 596       | 0,3                  | -6,6        |
| 23                                    | Kokerei,Mineralölverar-<br>beitung,H.v.Brutstoffen  | 37                          | 48           | -9,4                                 | 21 596       | 0,3                  | -6,6        |
| 23.10                                 | Kokerei .....                                       | .                           | .            | .                                    | .            | .                    | .           |
| 23.20                                 | Mineralölverarbeitung ....                          | .                           | .            | .                                    | .            | .                    | .           |
| 23.30                                 | H.u.Verarb.v.Spalt-u.<br>Brutstoffen .....          | .                           | .            | .                                    | .            | .                    | .           |
| D6                                    | Chemische Industrie .....                           | 1 041                       | 1 276        | -1,2                                 | 503 102      | 0,6                  | -5,4        |
| 24                                    | Chemische Industrie .....                           | 1 041                       | 1 276        | -1,2                                 | 503 102      | 0,6                  | -5,4        |
| 24.1                                  | H.v.chemischen Grund-<br>stoffen .....              | 201                         | 262          | 5,2                                  | 218 962      | 0,5                  | -7,9        |
| 24.11                                 | H.v.Industriegasen .....                            | .                           | .            | .                                    | .            | .                    | .           |
| 24.12                                 | H.v.Farbstoffen u.<br>Pigmenten .....               | 22                          | 26           | 8,3                                  | 7 634        | 0,6                  | 16,3        |
| 24.13                                 | H.v.sonst.anorganischen<br>Grundstoffen u.Chemik. . | 46                          | 54           | -1,8                                 | 22 524       | 0,2                  | -8,9        |
| 24.14                                 | H.v.sonst.organischen<br>Grundstoffen u.Chemik. .   | 38                          | 54           | 1,9                                  | 87 636       | 0,3                  | -23,5       |
| 24.15                                 | H.v.Düngemitteln u.<br>Stickstoffverbindungen .     | 18                          | 20           | 11,1                                 | 11 057       | -0,1                 | 310,7       |
| 24.16                                 | H.v.Kunststoff in Pri-<br>märformen .....           | 71                          | 96           | 10,3                                 | 85 964       | 0,8                  | 1,2         |

1) Klassifikation der Wirtschaftszweige, Ausgabe 1993 (WZ 93).  
2) Ein- und Mehrbetriebsunternehmen.

3 Unternehmen  
3.1 Unternehmen und Beschäftigte  
3.1.1 Im August 1997

Deutschland

| Nr. der<br>Klas-<br>sifika-<br>tion 1) | Wirtschaftsgliederung                                | Unternehmen                 |              |                                      | Beschäftigte |                      |             |
|--|--|-----------------------------|--------------|--------------------------------------|--------------|----------------------|-------------|
|  |  | Einbetriebs-<br>unternehmen | Insgesamt 2) | Veränderung<br>zum<br>Vorjahresmonat | Insgesamt    | Veränderung zum Vor- |             |
|  |  | Anzahl                      |              | %                                    | Anzahl       | monat                | jahresmonat |
|  |  |                             |              |                                      |              |                      | %           |
| 24.17                                  | H.v.synthetischem Kaut-<br>schuk in Primärformen ..  | .                           | .            | .                                    | .            | .                    | .           |
| 24.20                                  | H.v.Schädlingsbekämp-<br>fungs-u.Pflanzenschutz.     | 16                          | 17           | -5,6                                 | 4 448        | -0,1                 | -2,7        |
| 24.30                                  | H.v.Anstrichmitteln,<br>Druckfarben u.Kitten ...     | 219                         | 263          | -3,0                                 | 46 065       | 1,3                  | -2,4        |
| 24.4                                   | H.v.pharmazeut.Erzeugn. ..                           | 220                         | 267          | -1,5                                 | 110 578      | 0,6                  | 4,5         |
| 24.41                                  | H.v.pharmazeut.<br>Grundstoffen .....                | 14                          | 16           | -                                    | 972          | -0,5                 | -22,7       |
| 24.42                                  | H.v.pharmazeut.Speziali-<br>täten u.sonst.Erzeugn. . | 206                         | 251          | -1,6                                 | 109 606      | 0,6                  | 4,8         |
| 24.5                                   | H.v.Seifen,Wasch-,Reini-<br>gungs-u.Körperpflegem. . | 178                         | 204          | -4,2                                 | 52 041       | 0,2                  | -15,6       |
| 24.51                                  | H.v.Seifen,Wasch-,Reini-<br>gungs-u.Poliermitteln .. | 95                          | 112          | -4,3                                 | 22 606       | 0,3                  | -29,7       |
| 24.52                                  | H.v.Duft-u.Körper-<br>pflegemitteln .....            | 83                          | 92           | -4,2                                 | 29 435       | 0,2                  | -0,2        |
| 24.6                                   | H.v.sonst.chemischen<br>Erzeugnissen .....           | 183                         | 232          | -1,7                                 | 46 389       | 1,1                  | -12,2       |
| 24.61                                  | H.v.pyrotechnischen<br>Erzeugnissen .....            | 11                          | 16           | -                                    | 2 558        | 0,9                  | -1,3        |
| 24.62                                  | H.v.Klebstoffen u.<br>Gelatine .....                 | 32                          | 40           | 2,6                                  | 6 011        | 0,4                  | 1,2         |
| 24.63                                  | H.v.etherischen Ölen .....                           | 16                          | 17           | -                                    | 2 929        | 0,1                  | 2,3         |
| 24.64                                  | H.v.fotochemischen<br>Erzeugnissen .....             | 8                           | 11           | -26,7                                | 7 311        | 0,3                  | -45,0       |
| 24.65                                  | H.v.unbespielten Ton-,<br>Bild-u.Datenträgern ....   | 2                           | 3            | -                                    | 2 294        | 0,8                  | -4,0        |
| 24.66                                  | H.v.chemischen Erzeug-<br>nissen ang .....           | 114                         | 145          | -0,7                                 | 25 286       | 1,7                  | -1,8        |
| 24.70                                  | H.v.Chemiefasern .....                               | 24                          | 31           | -6,1                                 | 24 619       | -0,5                 | 10,9        |
| 0H                                     | H.v.Gummi-u.Kunststoff-<br>waren .....               | 2 286                       | 2 545        | -0,9                                 | 345 281      | 0,1                  | -0,6        |
| 25                                     | H.v.Gummi-u.Kunststoff-<br>waren .....               | 2 286                       | 2 545        | -0,9                                 | 345 281      | 0,1                  | -0,6        |
| 25.1                                   | H.v.Gummiwaren .....                                 | 194                         | 234          | 0,9                                  | 80 271       | 0,6                  | 0,2         |
| 25.11                                  | H.v.Bereifungen .....                                | 4                           | 12           | 9,1                                  | 23 866       | 0,4                  | -3,9        |
| 25.12                                  | Runderneuerung v.<br>Bereifungen .....               | 11                          | 12           | -14,3                                | 2 352        | -0,4                 | -3,7        |
| 25.13                                  | H.v.sonst.Gummiwaren .....                           | 179                         | 210          | 1,5                                  | 54 053       | 0,8                  | 2,3         |
| 25.2                                   | H.v.Kunststoffwaren .....                            | 2 092                       | 2 311        | -1,1                                 | 265 010      | -0,1                 | -0,8        |
| 25.21                                  | H.v.Platten,Folien usw<br>a.Kunststoff .....         | 345                         | 410          | 1,2                                  | 72 304       | -0,6                 | -2,3        |
| 25.22                                  | H.v.Verpackungsmitteln<br>a.Kunststoff .....         | 283                         | 315          | -3,4                                 | 37 442       | -0,1                 | -0,7        |
| 25.23                                  | H.v.Baubedarfsartikeln<br>a.Kunststoff .....         | 467                         | 511          | -                                    | 44 457       | 0,7                  | 1,7         |
| 25.24                                  | H.v.sonst.Kunststoff-<br>waren .....                 | 997                         | 1 075        | -1,8                                 | 110 807      | 0,0                  | -0,7        |
| 0I                                     | Glasgewerbe,Keramik,<br>Verarb.v.Steinen u.Erden     | 1 839                       | 2 332        | -2,5                                 | 257 755      | 0,4                  | -4,0        |
| 26                                     | Glasgewerbe,Keramik,<br>Verarb.v.Steinen u.Erden     | 1 839                       | 2 332        | -2,5                                 | 257 755      | 0,4                  | -4,0        |
| 26.1                                   | H.u.Verarb.v.Glas .....                              | 306                         | 339          | -2,3                                 | 64 486       | 0,9                  | -2,8        |

1) Klassifikation der Wirtschaftszweige, Ausgabe 1993 (WZ 93).  
2) Ein- und Mehrbetriebsunternehmen.

3 Unternehmen  
3.1 Unternehmen und Beschäftigte  
3.1.1 Im August 1997

Deutschland

| Nr. der<br>Klas-<br>sifika-<br>tion 1) | Wirtschaftsgliederung                                     | Unternehmen                 |              |                                      | Beschäftigte |                      |             |
|--|---|-----------------------------|--------------|--------------------------------------|--------------|----------------------|-------------|
|  |   | Einbetriebs-<br>unternehmen | Insgesamt 2) | Veränderung<br>zum<br>Vorjahresmonat | Insgesamt    | Veränderung zum Vor- |             |
|  |   |                             |              |                                      |              | monat                | jahresmonat |
|  |   | Anzahl                      |              | %                                    | Anzahl       | %                    |             |
| 26.11                                  | H.v.Flachglas .....                                       | 6                           | 7            | 16,7                                 | 2 193        | 0,4                  | 12,9        |
| 26.12                                  | Veredlg.u.Verarb.v.<br>Flachglas .....                    | 164                         | 182          | -1,1                                 | 22 900       | 0,8                  | 0,1         |
| 26.13                                  | H.v.Hohlglas .....  | 63                          | 70           | -5,4                                 | 20 512       | 1,3                  | -9,4        |
| 26.14                                  | H.v.Glasfaser .....                                       | 15                          | 19           | -                                    | 4 502        | 0,6                  | -3,7        |
| 26.15                                  | H.,Veredlg.u.Verarb.v.<br>sonst.Glas,techn.Glasw. ....    | 58                          | 61           | -4,7                                 | 14 379       | 0,6                  | 1,3         |
| 26.2                                   | Keramik (oh.Ziegelei u.<br>Baukeramik) .....              | 172                         | 198          | -3,9                                 | 35 807       | 0,1                  | -6,5        |
| 26.21                                  | H.v.keramischen Haus-<br>haltsw.u.Ziergegenst. ...        | 69                          | 76           | -8,4                                 | 16 873       | -0,2                 | -10,4       |
| 26.22                                  | H.v.Sanitärkeramik .....                                  | 4                           | 7            | -                                    | 1 740        | -0,5                 | -14,7       |
| 26.23                                  | H.v.Isolatoren u.<br>Isolierteilen a.Keramik .....        | 12                          | 12           | -                                    | 1 510        | 1,1                  | -1,1        |
| 26.24                                  | H.v.keramischen Erzeugn.<br>f.sonst.techn.Zwecke ...      | 11                          | 14           | -12,5                                | 4 587        | -0,1                 | -5,1        |
| 26.25                                  | H.v.keramischen<br>Erzeugnissen ang .....                 | 29                          | 32           | 3,2                                  | 2 340        | -0,6                 | 2,8         |
| 26.26                                  | H.v.feuerfesten<br>keramischen Werkstoffen .....          | 47                          | 57           | -                                    | 8 757        | 0,8                  | -0,5        |
| 26.30                                  | H.v.keramischen Wand-u.<br>Bodenfliesen u.-platten .....  | 26                          | 31           | -                                    | 9 153        | 3,6                  | -9,5        |
| 26.40                                  | Ziegelei,H.v.sonst.<br>Baukeramik .....                   | 159                         | 181          | -2,2                                 | 14 675       | -0,3                 | -7,3        |
| 26.5                                   | H.v.Zement,Kalk u.<br>gebranntem Gips .....               | 48                          | 64           | -                                    | 16 500       | 0,6                  | -1,7        |
| 26.51                                  | H.v.Zement .....  | 26                          | 37           | 5,7                                  | 12 682       | 0,7                  | 0,7         |
| 26.52                                  | H.v.Kalk .....  | 13                          | 16           | -11,1                                | 2 927        | 1,6                  | -9,5        |
| 26.53                                  | H.v.gebranntem Gips .....                                 | 9                           | 11           | -                                    | 891          | -4,5                 | -7,2        |
| 26.6                                   | H.v.Erzeugnissen a.<br>Beton,Zement u.Gips ....           | 884                         | 1 221        | -1,6                                 | 86 760       | 0,3                  | -2,4        |
| 26.61                                  | H.v.Betonerzeugnissen f.<br>d.Bau u.Kalksandsteinen ..... | 555                         | 676          | -1,3                                 | 55 871       | 0,3                  | -2,8        |
| 26.62                                  | H.v.Gipserzeugnissen f.<br>d.Bau .....                    | 5                           | 10           | -                                    | 3 035        | -0,8                 | -0,4        |
| 26.63                                  | H.v.Transportbeton .....                                  | 248                         | 429          | -3,2                                 | 14 241       | 0,2                  | -7,0        |
| 26.64                                  | H.v.Mörtel .....  | 35                          | 57           | 3,6                                  | 6 713        | 1,0                  | 9,2         |
| 26.65                                  | H.v.Faserzementwaren ....                                 | 17                          | 21           | -4,6                                 | 3 742        | -0,1                 | -5,9        |
| 26.66                                  | H.v.Erzeugnissen a.<br>Beton,Zement u.Gips ang .....      | 24                          | 28           | 7,7                                  | 3 158        | 1,0                  | 6,6         |
| 26.70                                  | Be-u.Verarb.v.Natur-<br>steinen ang .....                 | 124                         | 141          | -9,0                                 | 7 103        | 0,3                  | -13,9       |
| 26.8                                   | H.v.sonst.Mineral-<br>erzeugnissen .....                  | 120                         | 157          | -3,7                                 | 23 271       | -0,7                 | -2,8        |
| 26.81                                  | H.v.Mühl-,Polier-u.ä.<br>Steinen,Schleifwerkzeug. ....    | 53                          | 59           | -1,7                                 | 8 710        | 0,3                  | -1,0        |
| 26.82                                  | H.v.Mineraler-<br>zeugnissen ang .....                    | 67                          | 98           | -4,9                                 | 14 561       | -1,3                 | -3,9        |
| DJ                                     | Metallerzg.u.-bearb.,<br>H.v.Metallerzeugnissen .         | 5 982                       | 6 475        | -1,9                                 | 835 174      | 0,9                  | -2,5        |
| 27                                     | Metallerzg.u.-bearbeitung.                                | 811                         | 902          | -3,1                                 | 274 538      | 0,2                  | -2,2        |
| 27.10                                  | Erzeugung v.Roheisen,<br>Stahl,Ferroleq.(EGKS) ..         | 38                          | 51           | 2,0                                  | 90 205       | 0,0                  | -2,0        |

1) Klassifikation der Wirtschaftszweige, Ausgabe 1993 (WZ 93).  
2) Ein- und Mehrbetriebsunternehmen.

3 Unternehmen  
3.1 Unternehmen und Beschäftigte  
3.1.1 Im August 1997  
Deutschland

| Nr. der<br>Klas-<br>sifika-<br>tion 1) | Wirtschaftsgliederung                                 | Unternehmen                 |              |                                      | Beschäftigte |                      |             |
|--|---|-----------------------------|--------------|--------------------------------------|--------------|----------------------|-------------|
|  |   | Einbetriebs-<br>unternehmen | Insgesamt 2) | Veränderung<br>zum<br>Vorjahresmonat | Insgesamt    | Veränderung zum Vor- |             |
|  |   | Anzahl                      |              | %                                    | Anzahl       | monat                | jahresmonat |
|  |   |                             |              |                                      |              | %                    |             |
| 27.2                                   | H.v.Rohren .....                                      | 138                         | 153          | -8,4                                 | 40 856       | 0,1                  | -5,3        |
| 27.21                                  | H.v.Rohren u.Rohrstücken<br>a.Gußeisen .....          | 8                           | 12           | -36,8                                | 7 761        | -0,4                 | -16,5       |
| 27.22                                  | H.v.Stahlrohren u.Rohr-<br>stücken a. Eisen u.Stahl   | 130                         | 141          | -4,7                                 | 33 095       | 0,2                  | -2,2        |
| 27.3                                   | Sonst.erste Bearb.v.Ei-<br>sen, Stahl, H.v.Ferroleg.  | 112                         | 128          | -1,5                                 | 17 662       | 0,3                  | -2,8        |
| 27.31                                  | H.v.Blankstahl .....                                  | 16                          | 18           | -5,3                                 | 1 756        | -0,1                 | 2,9         |
| 27.32                                  | H.v.Kaltband unter<br>500 mm Breite .....             | 28                          | 34           | -5,6                                 | 7 040        | 1,0                  | -1,3        |
| 27.33                                  | H.v.Kaltprofilen .....                                | 16                          | 18           | 20,0                                 | 1 472        | 2,2                  | 17,9        |
| 27.34                                  | H.v.gezogenem Draht .....                             | 40                          | 44           | -10,2                                | 5 245        | -0,1                 | -12,8       |
| 27.35                                  | Erste Bearb.v.Eisen u.<br>Stahl ang, H.v.Ferroleg.    | 12                          | 14           | 27,3                                 | 2 149        | -2,1                 | 4,0         |
| 27.4                                   | Erzeugung u.erste Bearb.<br>v.NE-Metallen .....       | 147                         | 167          | -2,3                                 | 64 287       | 0,2                  | 2,7         |
| 27.41                                  | Erzeugung u.erste Bearb.<br>v.Edelmetallen .....      | 8                           | 8            | -33,3                                | 2 202        | 1,4                  | -12,4       |
| 27.42                                  | Erzeugung u.erste Bearb.<br>v.Aluminium .....         | 66                          | 75           | -5,1                                 | 31 925       | 0,8                  | 0,7         |
| 27.43                                  | Erzeugung u.erste Bearb.<br>v.Blei, Zinn u.Zinn ..... | 28                          | 29           | 7,4                                  | 4 347        | -1,5                 | 35,6        |
| 27.44                                  | Erzeugung u.erste Bearb.<br>v.Kupfer .....            | 31                          | 37           | 2,8                                  | 22 089       | -0,1                 | -1,9        |
| 27.45                                  | Erzeugung u.erste Bearb.<br>v.sonst.NE-Metallen ....  | 14                          | 18           | 5,9                                  | 3 724        | -0,5                 | 39,3        |
| 27.5                                   | Gießereindustrie .....                                | 376                         | 403          | -2,4                                 | 61 528       | 0,2                  | -5,1        |
| 27.51                                  | Eisengießerei .....                                   | 138                         | 149          | 3,5                                  | 29 675       | -0,1                 | -0,9        |
| 27.52                                  | Stahlgießerei .....                                   | 30                          | 34           | -5,6                                 | 6 947        | 0,7                  | -6,2        |
| 27.53                                  | Leichtmetallgießerei .....                            | 160                         | 167          | -5,1                                 | 20 011       | 0,5                  | -4,2        |
| 27.54                                  | Buntmetallgießerei .....                              | 48                          | 53           | -7,0                                 | 4 895        | 0,3                  | -26,2       |
| 28                                     | H.v.Metallerzeugnissen ...                            | 5 171                       | 5 573        | -1,6                                 | 560 636      | 1,3                  | -2,6        |
| 28.1                                   | Stahl-u.Leichtmetallbau ..                            | 1 543                       | 1 639        | -3,3                                 | 121 503      | 0,8                  | -3,3        |
| 28.11                                  | H.v.Stahl-u.Leicht-<br>metallkonstruktionen ...       | 1 152                       | 1 233        | -2,8                                 | 94 765       | 0,9                  | -2,4        |
| 28.12                                  | H.v.Ausbauelementen a.<br>Stahl u.Leichtmetall ...    | 391                         | 406          | -4,7                                 | 26 738       | 0,4                  | -6,4        |
| 28.2                                   | Kessel-u.Behälterbau<br>(oh.H.v.Dampfkesseln) ..      | 177                         | 195          | -0,5                                 | 31 529       | 0,3                  | 0,7         |
| 28.21                                  | H.v.Tanks u.Sammel-<br>behältern .....                | 137                         | 148          | -                                    | 11 986       | 0,2                  | -9,6        |
| 28.22                                  | H.v.Zentralheizungs-<br>Heizkörpern u.-kesseln .      | 40                          | 47           | -2,1                                 | 19 543       | 0,3                  | 8,2         |
| 28.30                                  | H.v.Dampfkesseln (oh.<br>Zentralheizungskessel) .     | 186                         | 216          | -5,7                                 | 35 039       | 0,7                  | -9,5        |
| 28.40                                  | H.v.Schmiede-, Press-,<br>Zieh-, Stanzteilen u.ä. .   | 517                         | 546          | 0,7                                  | 69 570       | 0,6                  | 0,0         |
| 28.5                                   | Oberfläch.veredlg., Wär-<br>mebehandlg., Mechanik ang | 972                         | 1 019        | 2,4                                  | 60 860       | 0,8                  | 3,6         |
| 28.51                                  | Oberfläch.veredlg.u.<br>Wärmebehandlung .....         | 475                         | 508          | 3,3                                  | 31 278       | 0,6                  | 3,9         |
| 28.52                                  | Mechanik ang .....                                    | 497                         | 511          | 1,6                                  | 29 582       | 1,0                  | 3,3         |

1) Klassifikation der Wirtschaftszweige, Ausgabe 1993 (WZ 93).  
2) Ein- und Mehrbetriebsunternehmen.



3 Unternehmen  
3.1 Unternehmen und Beschäftigte  
3.1.1 Im August 1997

Deutschland

| Nr. der<br>Klas-<br>sifika-<br>tion 1) | Wirtschaftsgliederung                                 | Unternehmen                 |              |                                      | Beschäftigte |                      |             |
|--|---|-----------------------------|--------------|--------------------------------------|--------------|----------------------|-------------|
|  |   | Einbetriebs-<br>unternehmen | Insgesamt 2) | Veränderung<br>zum<br>Vorjahresmonat | Insgesamt    | Veränderung zum Vor- |             |
|  |   | Anzahl                      |              | %                                    | Anzahl       | monat                | jahresmonat |
|  |   |                             |              |                                      |              |                      | %           |
| 28.6                                   | H.v.Schneidw.,Werkzeug.,<br>Schlössern u.Beschlägen   | 713                         | 786          | -0,6                                 | 104 690      | 1,8                  | -4,3        |
| 28.61                                  | H.v.Schneidwaren u.<br>Bestecken .....                | 55                          | 56           | -6,7                                 | 6 355        | -0,1                 | -5,1        |
| 28.62                                  | H.v.Werkzeugen .....                                  | 458                         | 506          | -                                    | 52 947       | 0,6                  | 0,7         |
| 28.63                                  | H.v.Schlössern u.<br>Beschlägen .....                 | 200                         | 224          | -0,4                                 | 45 388       | 3,5                  | -9,4        |
| 28.7                                   | H.v.sonst.EBM-Waren .....                             | 1 063                       | 1 172        | -3,8                                 | 137 445      | 2,4                  | -3,4        |
| 28.71                                  | H.v.Behältern a.Eisen u.<br>Stahl .....               | 26                          | 28           | -15,2                                | 3 178        | 0,3                  | -5,0        |
| 28.72                                  | H.v.Verpackungen u.<br>Verschlüssen a.Metall ..       | 56                          | 69           | -2,8                                 | 15 009       | 14,1                 | -6,9        |
| 28.73                                  | H.v.Drahtwaren .....                                  | 116                         | 134          | 1,5                                  | 13 225       | 0,7                  | -0,3        |
| 28.74                                  | H.v.Schrauben,Nieten,<br>Ketten u.Federn .....        | 340                         | 357          | -2,5                                 | 38 504       | 0,3                  | -0,5        |
| 28.75                                  | H.v.EBM-Waren ang .....                               | 525                         | 584          | -5,2                                 | 67 529       | 1,7                  | -4,8        |
| DK                                     | Maschinenbau .....                                    | 5 122                       | 5 632        | -1,8                                 | 974 462      | 0,5                  | -3,5        |
| 29                                     | Maschinenbau .....                                    | 5 122                       | 5 632        | -1,8                                 | 974 462      | 0,5                  | -3,5        |
| 29.1                                   | H.v.Masch.f.d.Erzeugung<br>u.Nutzung v.mech.Energie   | 817                         | 922          | -                                    | 218 982      | 0,7                  | -1,7        |
| 29.11                                  | H.v.Verbrenn.mot.u.Turb.<br>(oh.Strassenfahrz.u.ä.) . | 34                          | 45           | 4,7                                  | 27 752       | 0,4                  | 5,2         |
| 29.12                                  | H.v.Pumpen u.<br>Kompressoren .....                   | 269                         | 302          | -1,3                                 | 54 480       | 0,2                  | -7,5        |
| 29.13                                  | H.v.Armaturen .....                                   | 256                         | 295          | -2,0                                 | 63 036       | 0,3                  | -1,0        |
| 29.14                                  | H.v.Lagern,Getrieben,<br>Zahnradern,Antriebslem.      | 258                         | 280          | 2,9                                  | 73 714       | 1,5                  | -0,1        |
| 29.2                                   | H.v.sonst.Maschinen f.<br>unspezifische Verwendung    | 1 432                       | 1 605        | -2,4                                 | 244 189      | 0,8                  | -2,8        |
| 29.21                                  | H.v.Öfen u.Brennern .....                             | 82                          | 94           | 11,9                                 | 12 747       | 1,2                  | 11,1        |
| 29.22                                  | H.v.Hebezeugen u.<br>Fördermitteln .....              | 477                         | 528          | -1,9                                 | 76 792       | 1,4                  | -3,0        |
| 29.23                                  | H.v.kälte-u.lufttechn.<br>Erzeugn.f.gewerbl.Zwecke    | 318                         | 360          | -1,9                                 | 57 465       | 0,3                  | -7,2        |
| 29.24                                  | H.v.Maschinen f.unspezi-<br>fische Verwendung ang ..  | 555                         | 623          | -4,9                                 | 97 185       | 0,6                  | -1,4        |
| 29.3                                   | H.v.land-u.forstw.<br>Maschinen .....                 | 136                         | 152          | -5,6                                 | 30 145       | -1,2                 | -7,8        |
| 29.31                                  | H.v.Ackerschleppern .....                             | 9                           | 10           | -52,4                                | 5 519        | -1,6                 | -31,0       |
| 29.32                                  | H.v.sonst.land-u.<br>forstw.Maschinen .....           | 127                         | 142          | 1,4                                  | 24 626       | -1,1                 | -0,3        |
| 29.40                                  | H.v.Werkzeugmaschinen ....                            | 789                         | 843          | -3,7                                 | 114 425      | -0,2                 | -6,3        |
| 29.5                                   | H.v.Masch.f.sonst.best.<br>Wirtschaftszweige .....    | 1 779                       | 1 912        | -1,1                                 | 278 526      | 0,3                  | -3,9        |
| 29.51                                  | H.v.Masch.f.Metallerzeu-<br>gung,Walzwerkseintr.usw . | 61                          | 64           | -4,5                                 | 16 008       | -0,5                 | -16,0       |
| 29.52                                  | H.v.Bergwerks-,Bau-u.<br>Baustoffmaschinen .....      | 193                         | 218          | -6,0                                 | 41 641       | -0,1                 | -10,1       |
| 29.53                                  | H.v.Masch.f.Ernährungs-<br>gewerbe u.Tabakverarb. .   | 196                         | 204          | -3,8                                 | 24 493       | 0,5                  | -4,8        |
| 29.54                                  | H.v.Masch.f.d.Textil-,<br>Bekleidg.-u.Ledergewerbe    | 175                         | 192          | -3,5                                 | 43 702       | -0,3                 | -8,7        |
| 29.55                                  | H.v.Masch.f.d.Papier-<br>gewerbe .....                | 90                          | 93           | -                                    | 14 798       | 0,2                  | -3,7        |

1) Klassifikation der Wirtschaftszweige, Ausgabe 1993 (WZ 93).  
2) Ein- und Mehrbetriebsunternehmen.

3 Unternehmen  
3.1 Unternehmen und Beschäftigte  
3.1.1 Im August 1997  
Deutschland

| Nr.der<br>Klas-<br>sifika-<br>tion 1) | Wirtschaftsgliederung                                | Unternehmen                 |              |                                      | Beschäftigte |                      |             |
|---------------------------------------|--|-----------------------------|--------------|--------------------------------------|--------------|----------------------|-------------|
|                                       |  | Einbetriebs-<br>unternehmen | Insgesamt 2) | Veränderung<br>zum<br>Vorjahresmonat | Insgesamt    | Veränderung zum Vor- |             |
|                                       |  | Anzahl                      |              | %                                    | Anzahl       | monat                | jahresmonat |
| 29.56                                 | H.v.Masch.f.best.Wirt-<br>schaftszweige ang .....    | 1 064                       | 1 141        | 1,0                                  | 137 884      | 0,6                  | 1,8         |
| 29.60                                 | H.v.Waffen u.Munition ....                           | 26                          | 32           | 6,7                                  | 11 148       | 10,5                 | 16,6        |
| 29.7                                  | H.v.Haushaltsgeräten ang .                           | 143                         | 166          | -2,4                                 | 77 047       | 0,3                  | -5,4        |
| 29.71                                 | H.v.elektrischen<br>Haushaltsgeräten .....           | 115                         | 134          | -2,9                                 | 68 553       | 0,9                  | -4,9        |
| 29.72                                 | H.v.nichtelektrischen<br>Heiz-,Koch-u.ä.Gerät.ang    | 28                          | 32           | -                                    | 8 494        | -3,8                 | -9,0        |
| DL                                    | H.v.Büromasch.,Dv-Gerät.<br>u.-einr.;Elektrotech.usw | 3 701                       | 4 129        | -1,8                                 | 875 754      | 0,2                  | -3,5        |
| 30.0                                  | H.v.Büromasch.,Dv-Gerät.<br>u.-einr. ....            | 148                         | 169          | 7,6                                  | 57 310       | 0,4                  | -0,1        |
| 30.01                                 | H.v.Büromaschinen .....                              | 35                          | 44           | 10,0                                 | 11 399       | -0,9                 | 8,7         |
| 30.02                                 | H.v.Dv-Gerät.u.-einr. ....                           | 113                         | 125          | 6,8                                  | 45 911       | 0,7                  | -2,0        |
| 31                                    | H.v.Geräten d.Elektriz.<br>erz.,-verteilung u.ä. .   | 1 577                       | 1 788        | -1,7                                 | 476 802      | 0,2                  | -4,0        |
| 31.10                                 | H.v.Elektromotoren,Gene-<br>ratoren,Transformatoren  | 357                         | 405          | -3,6                                 | 56 486       | 0,4                  | -8,3        |
| 31.20                                 | H.v.Elektriz.vertlig.-u.<br>-schalteinrichtungen ... | 606                         | 701          | -3,7                                 | 288 932      | 0,0                  | -4,5        |
| 31.30                                 | H.v.isol.Elektrokabeln,<br>-leitungen u.-drähten ..  | 83                          | 94           | 6,8                                  | 19 828       | -0,8                 | 1,8         |
| 31.40                                 | H.v.Akkumulatoren u.<br>Batterien .....              | 18                          | 23           | 9,5                                  | 8 762        | 0,0                  | -2,6        |
| 31.50                                 | H.v.elektrischen Lampen<br>u.Leuchten .....          | 233                         | 247          | -0,4                                 | 35 117       | 0,3                  | 5,1         |
| 31.6                                  | H.v.elekt.r.Ausrüstg.ang ..                          | 280                         | 318          | 1,6                                  | 67 677       | 1,3                  | -3,8        |
| 31.61                                 | H.v.elekt.r.Ausrüstg.f.<br>Motoren u.Fahrzeuge ang   | 73                          | 92           | 1,1                                  | 42 289       | 1,7                  | -3,5        |
| 31.62                                 | H.v.sonst.elekt.r.<br>Ausrüstg.ang .....             | 207                         | 226          | 1,8                                  | 25 388       | 0,5                  | -4,4        |
| 32                                    | Rundfunk-,Fernseh-u.<br>Nachrichtentechnik .....     | 401                         | 448          | -3,5                                 | 137 026      | 0,0                  | -8,1        |
| 32.10                                 | H.v.elektronischen<br>Bauelementen .....             | 194                         | 212          | 1,0                                  | 40 718       | 1,1                  | 3,1         |
| 32.20                                 | H.v.nachrichtentechni-<br>schen Geräten u.Einr. ..   | 86                          | 99           | -1,0                                 | 54 737       | -0,4                 | -12,7       |
| 32.30                                 | H.v.Rundfunk-,Fernseh-,<br>phono-,videotechn.Gerät.  | 121                         | 137          | -11,0                                | 41 571       | -0,7                 | -11,5       |
| 33                                    | Medizin-,Mess-,Steuer-<br>u.Regelungstechnik,Optik   | 1 575                       | 1 724        | -2,3                                 | 204 616      | 0,1                  | 0,3         |
| 33.10                                 | H.v.med.Geräten u.ortho-<br>pädischen Vorrichtungen  | 741                         | 802          | -2,4                                 | 68 294       | 0,8                  | 2,6         |
| 33.20                                 | H.v.Meß-,Kontroll-,<br>Navig.-u.ä.Instr.u.Vorr.      | 614                         | 677          | -1,0                                 | 94 981       | -0,1                 | 2,0         |
| 33.30                                 | H.v.industriellen<br>Prozeß-Steuerungsanlg. .        | 41                          | 48           | 6,7                                  | 7 640        | 0,4                  | 0,3         |
| 33.40                                 | H.v.optischen u.<br>fotografischen Geräten .         | 127                         | 141          | -4,1                                 | 28 590       | -1,2                 | -7,7        |
| 33.50                                 | H.v.Uhren .....                                      | 52                          | 56           | -15,2                                | 5 111        | 1,1                  | -11,1       |
| DM                                    | Fahrzeugbau .....                                    | 892                         | 1 048        | -2,2                                 | 889 652      | -0,1                 | 2,0         |
| 34                                    | H.v.Kraftwagen u.<br>Kraftwagenteilen .....          | 658                         | 778          | -2,5                                 | 763 850      | -0,1                 | 2,5         |

1) Klassifikation der Wirtschaftszweige, Ausgabe 1993 (WZ 93).  
2) Ein- und Mehrbetriebsunternehmen.

3 Unternehmen  
3.1 Unternehmen und Beschäftigte  
3.1.1 Im August 1997

Deutschland

| Nr.der<br>Klas-<br>sifika-<br>tion 1) | Wirtschaftsgliederung                                | Unternehmen                 |              |                                      | Beschäftigte |                      |             |
|---------------------------------------|--|-----------------------------|--------------|--------------------------------------|--------------|----------------------|-------------|
|                                       |  | Einbetriebs-<br>unternehmen | Insgesamt 2) | Veränderung<br>zum<br>Vorjahresmonat | Insgesamt    | Veränderung zum Vor- |             |
|                                       |  | Anzahl                      |              | %                                    | Anzahl       | monat                | jahresmonat |
| 34.10                                 | H.v.Kraftwagen u.<br>Kraftwagenmotoren .....         | 33                          | 51           | -10,5                                | 480 423      | -0,4                 | 1,2         |
| 34.20                                 | H.v.Karosserien,<br>Aufbauten u.Anhängern ..         | 261                         | 290          | -10,5                                | 39 734       | 0,9                  | 0,3         |
| 34.30                                 | H.v.Teilen u.ä.f.Kraft-<br>wagen u.deren Motoren ..  | 364                         | 437          | 4,8                                  | 243 693      | 0,3                  | 5,4         |
| 35                                    | Sonst.Fahrzeugbau .....                              | 234                         | 270          | -1,1                                 | 125 802      | -0,1                 | -1,0        |
| 35.1                                  | Schiffbau .....                                      | 90                          | 97           | 1,0                                  | 27 984       | -0,7                 | -10,6       |
| 35.11                                 | Schiffbau (oh.Boots-u.<br>Yachtbau) .....            | 74                          | 79           | -1,3                                 | 26 684       | -0,8                 | -11,4       |
| 35.12                                 | Boots- u.Yachtbau .....                              | 16                          | 18           | 12,5                                 | 1 300        | 1,4                  | 9,4         |
| 35.20                                 | Schienenfahrzeugbau .....                            | 44                          | 54           | -5,3                                 | 26 138       | 0,5                  | 14,5        |
| 35.30                                 | Luft-u.Raumfahrzeugbau ...                           | 43                          | 55           | 5,8                                  | 62 431       | 0,1                  | -0,7        |
| 35.4                                  | H.v.Krafträdern,Fahrrä-<br>dern u.Behindertenfahrz.  | 46                          | 52           | -3,7                                 | 6 991        | -1,8                 | -9,3        |
| 35.41                                 | H.v.Krafträdern .....                                | 6                           | 7            | -                                    | 929          | -1,8                 | -0,3        |
| 35.42                                 | H.v.Fahrrädern .....                                 | 34                          | 37           | -7,5                                 | 4 242        | -2,5                 | -14,2       |
| 35.43                                 | H.v.Behinderten-<br>fahrzeugen .....                 | 6                           | 8            | 14,3                                 | 1 820        | -0,4                 | -0,5        |
| 35.50                                 | Fahrzeugbau ang .....                                | 11                          | 12           | -14,3                                | 2 258        | -0,1                 | -4,5        |
| DN                                    | H.v.Möbeln,Schmuck,Mu-<br>sikinstr.usw,Recycling .   | 2 031                       | 2 183        | -5,0                                 | 235 016      | 0,2                  | -1,4        |
| 36                                    | H.v.Möbeln,Schmuck,<br>Musikinstr.,Sportger.usw      | 1 929                       | 2 064        | -6,2                                 | 228 048      | 0,2                  | -1,6        |
| 36.1                                  | H.v.Möbeln .....                                     | 1 295                       | 1 390        | -5,9                                 | 166 247      | 0,4                  | -0,8        |
| 36.11                                 | H.v.Sitzmöbeln .....                                 | 327                         | 349          | -3,3                                 | 48 453       | 1,4                  | 10,4        |
| 36.12                                 | H.v.Büro-u.Ladenmöbeln ...                           | 234                         | 249          | -9,1                                 | 22 272       | -1,0                 | -11,6       |
| 36.13                                 | H.v.Küchenmöbeln .....                               | 119                         | 126          | -1,6                                 | 23 068       | 0,2                  | -2,1        |
| 36.14                                 | H.v.sonst.Möbeln .....                               | 568                         | 612          | -6,9                                 | 67 847       | 0,4                  | -3,0        |
| 36.15                                 | H.v.Matratzen .....                                  | 47                          | 54           | -5,3                                 | 4 607        | -0,4                 | -7,9        |
| 36.2                                  | H.v.Schmuck u.ä.<br>Erzeugnissen .....               | 120                         | 121          | -11,7                                | 7 073        | -2,1                 | -7,6        |
| 36.21                                 | Prägen v.Münzen u.<br>Medaillen .....                | .                           | .            | .                                    | .            | .                    | .           |
| 36.22                                 | H.v.Schmuck,Gold-u.<br>Silberschmiedewaren ....      | .                           | .            | .                                    | .            | .                    | .           |
| 36.30                                 | H.v.Musikinstrumenten ....                           | 68                          | 74           | -2,6                                 | 5 136        | 0,8                  | -6,2        |
| 36.40                                 | H.v.Sportgeräten .....                               | 47                          | 49           | -3,9                                 | 5 216        | 0,1                  | -8,2        |
| 36.50                                 | H.v.Spielwaren .....                                 | 115                         | 125          | -8,8                                 | 14 812       | -0,4                 | -7,3        |
| 36.6                                  | H.v.sonst.Erzeugnissen ...                           | 284                         | 305          | -5,3                                 | 29 564       | -0,2                 | 0,5         |
| 36.61                                 | H.v.Pantasieschmuck .....                            | 21                          | 21           | -12,5                                | 1 104        | -0,7                 | -0,8        |
| 36.62                                 | H.v.Besen u.Bürsten .....                            | 63                          | 68           | -6,9                                 | 5 776        | -1,1                 | -2,1        |
| 36.63                                 | H.v.Erzeugnissen ang .....                           | 200                         | 216          | -4,0                                 | 22 684       | 0,1                  | 1,2         |
| 37                                    | Recycling .....                                      | 102                         | 119          | 21,4                                 | 6 968        | 0,5                  | 9,1         |
| 37.10                                 | Recycling v.Schrott .....                            | 39                          | 47           | 17,5                                 | 3 008        | 1,8                  | 20,1        |
| 37.20                                 | Recycling v.nichtmetall.<br>Altmet.u.Reststoffen ... | 63                          | 72           | 24,1                                 | 3 960        | -0,4                 | 2,0         |

1) Klassifikation der Wirtschaftszweige, Ausgabe 1993 (WZ 93).  
2) Ein- und Mehrbetriebsunternehmen.

3 Unternehmen  
-----  
3.1 Unternehmen und Beschäftigte  
3.1.2 Januar - August 1997

Deutschland

| Land<br>-----<br>Hauptgruppen    | Unternehmen                    |                |                                      | Beschäftigte |                                      |
|----------------------------------|--------------------------------|----------------|--------------------------------------|--------------|--------------------------------------|
|                                  | Einbetriebs-<br>unternehmen 1) | Insgesamt 1)2) | Veränderung zum<br>Vorjahreszeitraum | Insgesamt 1) | Veränderung zum<br>Vorjahreszeitraum |
|                                  | Anzahl                         |                | %                                    | Anzahl       | %                                    |
| Baden-Württemberg .....          | 6 548                          | 7 329          | -1,7                                 | 1 304 122    | -1,6                                 |
| Bayern .....                     | 5 819                          | 6 531          | -3,8                                 | 1 198 225    | -2,7                                 |
| Berlin .....                     | 661                            | 798            | -7,8                                 | 130 309      | -9,9                                 |
| Brandenburg .....                | 628                            | 681            | -0,4                                 | 80 404       | 1,9                                  |
| Bremen .....                     | 245                            | 278            | -2,6                                 | 50 499       | -3,6                                 |
| Hamburg .....                    | 382                            | 496            | -2,6                                 | 149 142      | -5,4                                 |
| Hessen .....                     | 2 266                          | 2 649          | -4,7                                 | 540 149      | -4,8                                 |
| Mecklenburg-Vorpommern .....     | 402                            | 419            | -5,0                                 | 39 751       | -7,7                                 |
| Niedersachsen .....              | 2 718                          | 3 064          | -2,0                                 | 529 620      | -2,2                                 |
| Nordrhein-Westfalen .....        | 7 832                          | 8 709          | -3,0                                 | 1 517 372    | -4,8                                 |
| Rheinland-Pfalz .....            | 1 613                          | 1 783          | -2,2                                 | 271 260      | -1,6                                 |
| Saarland .....                   | 392                            | 417            | -2,3                                 | 84 036       | -2,7                                 |
| Sachsen .....                    | 1 965                          | 2 031          | -3,9                                 | 165 914      | -5,4                                 |
| Sachsen-Anhalt .....             | 938                            | 974            | -2,7                                 | 83 420       | -8,8                                 |
| Schleswig-Holstein .....         | 965                            | 1 157          | -0,4                                 | 134 322      | -1,3                                 |
| Thüringen .....                  | 1 103                          | 1 135          | -1,7                                 | 94 364       | -1,8                                 |
| Deutschland .....                | 34 478                         | 38 449         | -2,9                                 | 6 372 910    | -3,4                                 |
| Früheres Bundesgebiet .....      | 29 285                         | 33 023         | -2,9                                 | 5 879 316    | -3,3                                 |
| Neue Länder und Berlin-Ost ..... | 5 192                          | 5 426          | -3,0                                 | 493 594      | -5,0                                 |
| Vorleistungsgüterproduzenten     |                                |                |                                      |              |                                      |
| Deutschland .....                | 15 852                         | 17 876         | -2,0                                 | 2 876 652    | -3,5                                 |
| Früheres Bundesgebiet .....      | 13 537                         | 15 423         | -2,3                                 | 2 662 463    | -3,5                                 |
| Neue Länder und Berlin-Ost ..... | 2 315                          | 2 453          | 0,6                                  | 214 189      | -3,9                                 |
| Investitionsgüterproduzenten     |                                |                |                                      |              |                                      |
| Deutschland .....                | 10 078                         | 11 051         | -2,2                                 | 2 119 076    | -3,1                                 |
| Früheres Bundesgebiet .....      | 8 551                          | 9 469          | -1,8                                 | 1 971 219    | -2,8                                 |
| Neue Länder und Berlin-Ost ..... | 1 527                          | 1 583          | -4,1                                 | 147 857      | -5,9                                 |
| Gebrauchsgüterproduzenten        |                                |                |                                      |              |                                      |
| Deutschland .....                | 1 770                          | 1 921          | -5,8                                 | 318 699      | -5,3                                 |
| Früheres Bundesgebiet .....      | 1 497                          | 1 644          | -5,9                                 | 295 984      | -5,2                                 |
| Neue Länder und Berlin-Ost ..... | 273                            | 277            | -5,3                                 | 22 715       | -6,0                                 |
| Verbrauchsgüterproduzenten       |                                |                |                                      |              |                                      |
| Deutschland .....                | 6 778                          | 7 601          | -5,2                                 | 1 058 484    | -3,2                                 |
| Früheres Bundesgebiet .....      | 5 700                          | 6 488          | -4,7                                 | 949 650      | -3,0                                 |
| Neue Länder und Berlin-Ost ..... | 1 078                          | 1 114          | -8,2                                 | 108 834      | -5,7                                 |

1) Durchschnitt errechnet aus Monatsangaben.  
2) Ein- und Mehrbetriebsunternehmen.

3 Unternehmen  
3.1 Unternehmen und Beschäftigte  
3.1.2 Januar - August 1997

Deutschland

| Nr.der<br>Klas-<br>sifika-<br>tion 1) | Wirtschaftsgliederung                                | Unternehmen                    |                |                                      | Beschäftigte |                                      |
|---------------------------------------|--|--------------------------------|----------------|--------------------------------------|--------------|--------------------------------------|
|                                       |  | Einbetriebs-<br>unternehmen 2) | Insgesamt 2)3) | Veränderung zum<br>Vorjahreszeitraum | Insgesamt 2) | Veränderung zum<br>Vorjahreszeitraum |
|                                       |  | Anzahl                         |                | %                                    | Anzahl       | %                                    |
| C                                     | Bergbau u.Gew.v.Steinen<br>u.Erden .....             | 590                            | 785            | 0,0                                  | 148 600      | -13,1                                |
| CA                                    | Kohlenbergbau,Torfgew.,<br>Gew.v.Erdöl u.Erdgas usw  | 42                             | 64             | -3,4                                 | 119 047      | -9,0                                 |
| 10                                    | Kohlenbergbau,Torf-<br>gewinnung .....               | 36                             | 53             | -4,1                                 | 114 666      | -9,1                                 |
| 10.10                                 | Steinkohlenbergbau u.<br>-brikettherstellung ....    | 6                              | 10             | 12,5                                 | 83 904       | -8,2                                 |
| 10.20                                 | Braunkohlenbergbau u.<br>-brikettherstellung ....    | 1                              | 5              | -                                    | 28 965       | -11,8                                |
| 10.30                                 | Torfgewinnung u.<br>-veredlung .....                 | 29                             | 38             | -8,2                                 | 1 797        | -8,5                                 |
| 11                                    | Gew.v.Erdöl u.Erdgas<br>Erbrg.verb.Dienstleistg.     | 6                              | 11             | -                                    | 4 381        | -6,1                                 |
| 11.10                                 | Gew.v.Erdöl u.Erdgas .....                           | 2                              | 6              | -                                    | 3 414        | -6,5                                 |
| 11.20                                 | Erbrg.v.Dienstleistg.bei<br>d.Gew.v.Erdöl u.Erdgas . | 4                              | 5              | -                                    | 968          | -4,5                                 |
| 12.00                                 | Bergbau a.Uran-u.<br>Thoriumerze .....               | -                              | -              | X                                    | -            | X                                    |
| CB                                    | Erzbergbau,Gew.v.Steinen<br>u.Erden,sonst.Bergbau .. | 548                            | 721            | 0,3                                  | 29 554       | -26,3                                |
| 13                                    | Erzbergbau .....                                     | -                              | -              | X                                    | -            | X                                    |
| 13.10                                 | Eisenerzbergbau .....                                | -                              | -              | X                                    | -            | X                                    |
| 13.20                                 | NE-Metallerzbergbau<br>(oh.Uran-u.Thoriumerze)       | -                              | -              | X                                    | -            | X                                    |
| 14                                    | Gew.v.Steinen u.Erden,<br>sonst.Bergbau .....        | 548                            | 721            | 0,3                                  | 29 554       | -26,3                                |
| 14.1                                  | Gew.v.Natursteinen .....                             | 36                             | 42             | -2,6                                 | 1 355        | -3,1                                 |
| 14.11                                 | Gew.v.Naturwerksteinen<br>u.Natursteinen ang .....   | .                              | .              | .                                    | .            | .                                    |
| 14.12                                 | Gew.v.Kalk,Dolom.-,Gips-<br>u.Anhydritstein,Kreide . | 17                             | 20             | -7,9                                 | 909          | 0,6                                  |
| 14.13                                 | Gew.v.Schiefer .....                                 | .                              | .              | .                                    | .            | .                                    |
| 14.2                                  | Gew.v.Kies,Sand,Ton<br>u.Kaolin .....                | 497                            | 659            | 0,7                                  | 25 030       | -6,3                                 |
| 14.21                                 | Gew.v.Kies u.Sand .....                              | 480                            | 637            | 1,0                                  | 22 885       | -5,8                                 |
| 14.22                                 | Gew.v.Ton u.Kaolin .....                             | 17                             | 22             | -6,8                                 | 2 145        | -11,7                                |
| 14.30                                 | Bergbau a.chemische<br>u.Düngemittelminerale ..      | 3                              | 5              | -28,6                                | 385          | -96,0                                |
| 14.40                                 | Gew.v.Salz .....                                     | 5                              | 8              | 14,3                                 | 2 227        | 18,1                                 |
| 14.50                                 | Gew.v.Steinen u.Erden<br>ang,sonst.Bergbau .....     | 6                              | 8              | -1,5                                 | 557          | -3,2                                 |
| D                                     | Verarbeitendes Gewerbe ...                           | 33 888                         | 37 664         | -2,9                                 | 6 224 310    | -3,2                                 |
| DA                                    | Ernährungsgewerbe u.<br>Tabakverarbeitung .....      | 3 678                          | 4 204          | -4,0                                 | 536 148      | -2,4                                 |
| 15                                    | Ernährungsgewerbe .....                              | 3 664                          | 4 182          | -4,0                                 | 522 822      | -2,3                                 |
| 15.1                                  | Schlachten u.Fleisch-<br>verarbeitung .....          | 862                            | 947            | -5,6                                 | 98 742       | -3,4                                 |
| 15.11                                 | Schlachten(oh.Schlachten<br>v.Geflügel) .....        | 107                            | 133            | -0,1                                 | 15 454       | -2,9                                 |
| 15.12                                 | Schlachten v.Geflügel ....                           | 41                             | 44             | -3,6                                 | 7 218        | 5,3                                  |
| 15.13                                 | Fleischverarbeitung .....                            | 715                            | 770            | -6,5                                 | 76 070       | -4,3                                 |

1) Klassifikation der Wirtschaftszweige, Ausgabe 1993 (WZ 93).  
2) Durchschnitt errechnet aus Monatsangaben.  
3) Ein- und Mehrbetriebsunternehmen.

3 Unternehmen  
3.1 Unternehmen und Beschäftigte  
3.1.2 Januar - August 1997

Deutschland

| Nr. der<br>Klas-<br>sifika-<br>tion 1) | Wirtschaftsgliederung                               | Unternehmen                    |                |                                      | Beschäftigte |                                      |
|--|---|--------------------------------|----------------|--------------------------------------|--------------|--------------------------------------|
|  |   | Einbetriebs-<br>unternehmen 2) | Insgesamt 2)3) | Veränderung zum<br>Vorjahreszeitraum | Insgesamt 2) | Veränderung zum<br>Vorjahreszeitraum |
|  |   | Anzahl                         |                | %                                    | Anzahl       | %                                    |
| 15.20                                  | Fischverarbeitung .....                             | 91                             | 97             | -6,1                                 | 16 420       | 20,9                                 |
| 15.3                                   | Obst-u.Gemüsever-<br>arbeitung .....                | 251                            | 269            | 2,5                                  | 25 321       | -1,4                                 |
| 15.31                                  | Verarb.v.Kartoffeln .....                           | 33                             | 40             | -9,4                                 | 7 079        | -1,0                                 |
| 15.32                                  | H.v.Frucht-u.Gemüse-<br>säften .....                | 92                             | 95             | 16,5                                 | 5 225        | 10,9                                 |
| 15.33                                  | Verarb.v.Obst u.<br>Gemüse ang .....                | 126                            | 134            | -1,9                                 | 13 017       | -5,7                                 |
| 15.4                                   | H.v.pflanzlichen u.<br>tierischen Ölen u.Fetten     | 23                             | 26             | -9,9                                 | 8 023        | -24,5                                |
| 15.41                                  | H.v.rohen Ölen u.Fetten ..                          | 10                             | 10             | -8,0                                 | 1 005        | -16,4                                |
| 15.42                                  | H.v.raffinierten Ölen u.<br>Fetten .....            | 7                              | 7              | -                                    | 884          | -9,5                                 |
| 15.43                                  | H.v.Margarine u.ä.<br>Nahrungsfetten .....          | 6                              | 9              | -18,2                                | 6 135        | -27,4                                |
| 15.5                                   | Milchverarbeitung .....                             | 158                            | 210            | -3,5                                 | 45 549       | -5,5                                 |
| 15.51                                  | Milchverarbeitung<br>(oh.H.v.Speiseeis) .....       | 152                            | 202            | -3,6                                 | 37 687       | -3,3                                 |
| 15.52                                  | H.v.Speiseeis .....                                 | 6                              | 8              | -                                    | 7 862        | -14,6                                |
| 15.6                                   | Mahl-u.Schäl- u. H.v.<br>Stärke u.Stärkeerzeugn.    | 67                             | 80             | -3,0                                 | 9 876        | 2,1                                  |
| 15.61                                  | Mahl-u.Schäl- u. H.v.<br>Stärke .....               | 60                             | 69             | -2,1                                 | 7 305        | -0,5                                 |
| 15.62                                  | H.v.Stärke u.Stärke-<br>erzeugnissen .....          | 7                              | 11             | -8,5                                 | 2 571        | 10,1                                 |
| 15.7                                   | H.v.Futtermitteln .....                             | 123                            | 152            | -4,6                                 | 11 930       | -3,1                                 |
| 15.71                                  | H.v.Futtermitteln f.<br>Nutztiere .....             | 99                             | 123            | -7,1                                 | 8 100        | -5,6                                 |
| 15.72                                  | H.v.Futtermitteln f.<br>sonst.Tiere .....           | 24                             | 29             | 7,4                                  | 3 830        | 2,9                                  |
| 15.8                                   | Sonst.Ernährungsgewerbe<br>(oh.Getränkeherstellung) | 1 397                          | 1 645          | -3,7                                 | 228 226      | 0,1                                  |
| 15.81                                  | H.v.Backwaren (oh.Dauer-<br>backwaren) .....        | 1 002                          | 1 190          | -5,1                                 | 118 444      | 1,0                                  |
| 15.82                                  | H.v.Dauerbackwaren .....                            | 79                             | 89             | -5,4                                 | 18 491       | -4,3                                 |
| 15.83                                  | Zuckerindustrie .....                               | 8                              | 13             | -1,9                                 | 6 982        | -7,5                                 |
| 15.84                                  | H.v.Süßwaren(oh.Dauer-<br>backwaren) .....          | 123                            | 137            | -0,7                                 | 32 584       | -1,6                                 |
| 15.85                                  | H.v.Teigwaren .....                                 | 28                             | 29             | -3,4                                 | 2 955        | -5,4                                 |
| 15.86                                  | Verarb.v.Kaffee u.Tee,<br>H.v.Kaffee-Ersatz .....   | 30                             | 35             | -8,0                                 | 5 568        | -5,4                                 |
| 15.87                                  | H.v.Würzen u.Soßen .....                            | 44                             | 56             | .                                    | 24 643       | .                                    |
| 15.88                                  | H.v.homogenisierten u.<br>diätetischen Nahrungsm.   | 8                              | 9              | .                                    | 2 723        | .                                    |
| 15.89                                  | H.v.sonst.Nahrungsmit-<br>teln (oh.Getränke) .....  | 74                             | 87             | 7,5                                  | 15 836       | 4,0                                  |
| 15.9                                   | Getränkeherstellung .....                           | 692                            | 756            | -4,3                                 | 78 735       | -7,4                                 |
| 15.91                                  | H.v.Spirituosen .....                               | 93                             | 99             | -4,0                                 | 6 117        | -14,0                                |
| 15.92                                  | Alkoholbrennerei .....                              | 8                              | 8              | -11,1                                | 206          | -8,0                                 |
| 15.93                                  | H.v.Wein a.frischen<br>Trauben .....                | 30                             | 31             | -10,6                                | 2 737        | -8,4                                 |
| 15.94                                  | H.v.Apfelwein u.sonst.<br>Fruchtweinen .....        | .                              | .              | .                                    | .            | .                                    |

1) Klassifikation der Wirtschaftszweige, Ausgabe 1993 (WZ 93).  
2) Durchschnitt errechnet aus Monatsangaben.  
3) Ein- und Mehrbetriebsunternehmen.

3 Unternehmen  
3.1 Unternehmen und Beschäftigte  
3.1.2 Januar - August 1997

Deutschland

| Nr. der<br>Klas-<br>sifika-<br>tion 1) | Wirtschaftsgliederung                                | Unternehmen                    |                |                                      | Beschäftigte |                                      |
|--|--|--------------------------------|----------------|--------------------------------------|--------------|--------------------------------------|
|  |  | Einbetriebs-<br>unternehmen 2) | Insgesamt 2)3) | Veränderung zum<br>Vorjahreszeitraum | Insgesamt 2) | Veränderung zum<br>Vorjahreszeitraum |
|  |  | Anzahl                         |                | %                                    | Anzahl       | %                                    |
| 15.95                                  | H.v.Wermutwein u.sonst.<br>aromatisierten Weinen ..  | .                              | .              | .                                    | .            | .                                    |
| 15.96                                  | H.v.Bier .....                                       | 362                            | 392            | -3,5                                 | 43 604       | -6,6                                 |
| 15.97                                  | H.v.Malz .....                                       | 27                             | 33             | 3,6                                  | 952          | 3,0                                  |
| 15.98                                  | Mineralbrunnen,H.v.<br>Erfrischungsgetränken ..      | 169                            | 188            | -4,6                                 | 24 665       | -7,3                                 |
| 16.00                                  | Tabakverarbeitung .....                              | 14                             | 22             | -14,6                                | 13 325       | -6,2                                 |
| DB                                     | Textil-u.Bekleidungs-<br>gewerbe .....               | 1 832                          | 2 006          | -10,5                                | 215 450      | -8,2                                 |
| 17                                     | Textilgewerbe .....                                  | 1 100                          | 1 186          | -7,2                                 | 130 349      | -6,5                                 |
| 17.1                                   | Spinnstoffaufbereitung<br>u.Spinnerei .....          | 79                             | 88             | -4,2                                 | 15 480       | -3,7                                 |
| 17.11                                  | Baumwollaufbereitung u.<br>-spinnerei .....          | 41                             | 45             | -3,8                                 | 7 443        | -4,1                                 |
| 17.12                                  | Wollaufbereitung u.<br>Streichgarnspinnerei ...      | 4                              | 4              | -43,9                                | 449          | -63,2                                |
| 17.13                                  | Wollaufbereitung u.<br>Kammgarnspinnerei .....       | 11                             | 13             | 30,0                                 | 3 923        | 19,1                                 |
| 17.14                                  | Flachsaufbereitung u.<br>-spinnerei .....            | .                              | .              | .                                    | .            | .                                    |
| 17.15                                  | Zwirnen u.Texturieren v.<br>Filamentgarnen usw. .... | 7                              | 8              | -11,1                                | 589          | -10,2                                |
| 17.16                                  | Nähgarnfertigung .....                               | 11                             | 13             | -                                    | 2 599        | -6,3                                 |
| 17.17                                  | Sonst.Spinnstoffaufbe-<br>reitung u.Spinnerei ....   | .                              | .              | .                                    | .            | .                                    |
| 17.2                                   | Weberei .....  | 162                            | 179            | -11,5                                | 25 859       | -13,1                                |
| 17.21                                  | Baumwollweberei .....                                | 94                             | 103            | -4,7                                 | 16 163       | -12,0                                |
| 17.22                                  | Streichgarnweberei .....                             | 4                              | 4              | -27,1                                | 510          | -24,9                                |
| 17.23                                  | Kammgarnweberei .....                                | 26                             | 26             | -18,7                                | 3 986        | -11,2                                |
| 17.24                                  | Seiden-u.Filamentgarn-<br>weberei .....              | 27                             | 32             | -20,0                                | 3 781        | -14,3                                |
| 17.25                                  | Sonst.Weberei .....                                  | 12                             | 14             | -16,0                                | 1 419        | -20,7                                |
| 17.30                                  | Textilveredlung .....                                | 147                            | 151            | -7,6                                 | 16 916       | -7,2                                 |
| 17.40                                  | H.v.konfektion.Textil-<br>waren (oh.Bekleidung) ..   | 262                            | 277            | -8,1                                 | 19 858       | -5,0                                 |
| 17.5                                   | Sonst.Textilgewerbe<br>(oh.H.v.Maschenware) ...      | 254                            | 277            | -4,4                                 | 31 850       | -1,7                                 |
| 17.51                                  | H.v.Teppichen .....                                  | 47                             | 51             | -7,0                                 | 8 418        | -5,4                                 |
| 17.52                                  | H.v.Seilerwaren .....                                | 14                             | 14             | -9,6                                 | 799          | -12,5                                |
| 17.53                                  | H.v.Vliesstoff,Erzeugn.<br>daraus (oh.Bekleidung) .  | 28                             | 30             | 18,8                                 | 5 134        | 13,8                                 |
| 17.54                                  | Textilgewerbe ang .....                              | 164                            | 182            | -6,3                                 | 17 499       | -3,3                                 |
| 17.60                                  | H.v.gewirktem u.<br>gestricktem Stoff .....          | 51                             | 53             | -3,0                                 | 5 046        | 6,2                                  |
| 17.7                                   | H.v.gewirkten u.ge-<br>strickten Fertigerzeugn.      | 146                            | 161            | -7,4                                 | 15 340       | -11,7                                |
| 17.71                                  | H.v.Strumpfwaren .....                               | 30                             | 34             | -15,2                                | 6 643        | -17,1                                |
| 17.72                                  | H.v.Pullovern,Strick-<br>jacken u.ä. ....            | 116                            | 127            | -5,1                                 | 8 697        | -7,0                                 |

1) Klassifikation der Wirtschaftszweige, Ausgabe 1993 (WZ 93).  
2) Durchschnitt errechnet aus Monatsangaben.  
3) Ein- und Mehrbetriebsunternehmen.

3 Unternehmen  
3.1 Unternehmen und Beschäftigte  
3.1.2 Januar - August 1997

Deutschland

| Nr.der<br>Klas-<br>sifika-<br>tion 1) | Wirtschaftsgliederung                                | Unternehmen                    |                |                                      | Beschäftigte |                                      |
|---------------------------------------|--|--------------------------------|----------------|--------------------------------------|--------------|--------------------------------------|
|                                       |  | Einbetriebs-<br>unternehmen 2) | Insgesamt 2)3) | Veränderung zum<br>Vorjahreszeitraum | Insgesamt 2) | Veränderung zum<br>Vorjahreszeitraum |
|                                       |  | Anzahl                         |                | %                                    | Anzahl       | %                                    |
| 18                                    | Bekleidungsgewerbe .....                             | 732                            | 820            | -14,9                                | 85 101       | -10,6                                |
| 18.10                                 | H.v.Lederbekleidung .....                            | 16                             | 18             | -10,6                                | 681          | -8,8                                 |
| 18.2                                  | H.v.Bekleidung (oh.<br>Lederbekleidung) .....        | 707                            | 792            | -15,1                                | 83 940       | -10,6                                |
| 18.21                                 | H.v.Arbeits-u.Berufs-<br>bekleidung .....            | 38                             | 44             | -13,2                                | 2 958        | -13,1                                |
| 18.22                                 | H.v.Oberbekleidg.(oh.Ar-<br>beits-u.Berufsbekleidg.) | 375                            | 421            | -17,8                                | 50 149       | -9,9                                 |
| 18.23                                 | H.v.Wäsche .....                                     | 155                            | 183            | -10,0                                | 22 109       | -11,0                                |
| 18.24                                 | H.v.sonst.Bekleidg.u.<br>Bekleidungszubehör .....    | 139                            | 144            | -13,8                                | 8 724        | -13,1                                |
| 18.30                                 | Zurichtung u.Färben v.<br>Fellen,H.v.Pelzwaren ...   | 9                              | 10             | -                                    | 480          | -0,4                                 |
| DC                                    | Ledergewerbe .....                                   | 270                            | 291            | -9,1                                 | 27 269       | -9,6                                 |
| 19                                    | Ledergewerbe .....                                   | 270                            | 291            | -9,1                                 | 27 269       | -9,6                                 |
| 19.10                                 | Ledererzeugung .....                                 | 28                             | 29             | -11,7                                | 2 483        | -17,2                                |
| 19.20                                 | Lederverarb.(oh.H.v.Le-<br>derbekleidung u.Schuhen)  | 112                            | 117            | -9,4                                 | 7 530        | -9,2                                 |
| 19.30                                 | H.v.Schuhen .....                                    | 130                            | 145            | -8,2                                 | 17 256       | -8,5                                 |
| DD                                    | Holzgewerbe (oh.H.v.<br>Möbeln) .....                | 1 813                          | 1 899          | -5,0                                 | 119 108      | -3,2                                 |
| 20                                    | Holzgewerbe (oh.H.v.<br>Möbeln) .....                | 1 813                          | 1 899          | -5,0                                 | 119 108      | -3,2                                 |
| 20.10                                 | Säge-,Hobel-u.Holz-<br>imprägnierwerke .....         | 782                            | 801            | -5,2                                 | 24 670       | -2,2                                 |
| 20.20                                 | Furnier-,Sperrh.-,Holz-<br>faserpl.-u.-spanpl.Werke  | 106                            | 116            | -10,9                                | 20 867       | -5,2                                 |
| 20.30                                 | H.v.Konstr.-,Fertigb.t.,<br>Ausbauelement.u.ä.a.Holz | 666                            | 703            | -5,0                                 | 56 030       | -4,0                                 |
| 20.40                                 | H.v.Verpackungsmitteln<br>u.Lagerbehältern a.Holz    | 101                            | 112            | -2,1                                 | 5 243        | -0,5                                 |
| 20.5                                  | H.v.Holzwaren ang,Kork-,<br>Flecht-u.Korbwaren ..... | 158                            | 167            | -0,8                                 | 12 298       | 0,7                                  |
| 20.51                                 | H.v.Holzwaren ang,<br>Veredlg.v.Holzwaren ....       | 153                            | 162            | -0,8                                 | 12 004       | 1,2                                  |
| 20.52                                 | H.v.Kork-,Flecht-u.<br>Korbwaren .....               | 6                              | 6              | -2,1                                 | 294          | -17,2                                |
| DE                                    | Papier-,Verlags-u.<br>Druckgewerbe .....             | 3 301                          | 3 543          | -1,7                                 | 411 613      | -0,4                                 |
| 21                                    | Papiergewerbe .....                                  | 772                            | 872            | -1,9                                 | 149 473      | 0,7                                  |
| 21.1                                  | H.v.Holzstoff,Zellstoff,<br>Papier,Karton u.Pappe .. | 149                            | 172            | 1,4                                  | 45 634       | -2,9                                 |
| 21.11                                 | H.v.Holzstoff u.<br>Zellstoff .....                  | .                              | .              | .                                    | .            | .                                    |
| 21.12                                 | H.v.Papier,Karton u.<br>Pappe .....                  | .                              | .              | .                                    | .            | .                                    |
| 21.2                                  | Papier-,Karton-u.Pappe-<br>verarbeitung .....        | 623                            | 700            | -2,7                                 | 103 839      | 2,4                                  |
| 21.21                                 | H.v.Wellpapier u.-pappe,<br>Verpackungsmitteln ..... | 345                            | 395            | -3,3                                 | 52 127       | -2,6                                 |
| 21.22                                 | H.v.Haushalts-u.Hygiene-<br>art.a.Zellstoff u.Papier | 30                             | 41             | -11,5                                | 21 480       | 28,3                                 |
| 21.23                                 | H.v.Schreibwaren,Büro-<br>bedarf a.Papier u.Pappe    | 85                             | 94             | 11,4                                 | 11 836       | 0,9                                  |

1) Klassifikation der Wirtschaftszweige, Ausgabe 1993 (WZ 93).  
2) Durchschnitt errechnet aus Monatsangaben.  
3) Ein- und Mehrbetriebsunternehmen.



3 Unternehmen  
3.1 Unternehmen und Beschäftigte  
3.1.2 Januar - August 1997

Deutschland

| Nr.der<br>Klas-<br>sifika-<br>tion 1) | Wirtschaftsgliederung                               | Unternehmen                    |                |                                      | Beschäftigte |                                      |
|---------------------------------------|---|--------------------------------|----------------|--------------------------------------|--------------|--------------------------------------|
|                                       |   | Einbetriebs-<br>unternehmen 2) | Insgesamt 2)3) | Veränderung zum<br>Vorjahreszeitraum | Insgesamt 2) | Veränderung zum<br>Vorjahreszeitraum |
|                                       |   | Anzahl                         |                | %                                    | Anzahl       | %                                    |
| 21.24                                 | H.v.Tapeten .....                                   | 18                             | 18             | -0,7                                 | 2 895        | -3,7                                 |
| 21.25                                 | H.v.sonst.Waren aus<br>Papier,Karton u.Pappe ..     | 145                            | 152            | -6,3                                 | 15 501       | -5,7                                 |
| 22                                    | Verlags-,Druckgewerbe,<br>Vervielfältigung .....    | 2 530                          | 2 671          | -1,6                                 | 262 141      | -1,1                                 |
| 22.1                                  | Verlagsgewerbe .....                                | 736                            | 800            | 1,4                                  | 123 408      | 2,3                                  |
| 22.11                                 | Buchverlag u.Musikverlag .                          | 179                            | 193            | 1,7                                  | 22 965       | 13,7                                 |
| 22.12                                 | Zeitungsverlag .....                                | 269                            | 301            | 10,5                                 | 68 575       | 3,6                                  |
| 22.13                                 | Zeitschriftenverlag .....                           | 258                            | 273            | -6,2                                 | 29 238       | -4,6                                 |
| 22.14                                 | Verlag v.bespielten<br>Tonträgern .....             | .                              | .              | .                                    | .            | .                                    |
| 22.15                                 | Sonst.Verlagsgewerbe .....                          | .                              | .              | .                                    | .            | .                                    |
| 22.2                                  | Druckgewerbe .....                                  | 1 775                          | 1 852          | -2,9                                 | 133 777      | -4,3                                 |
| 22.21                                 | Zeitungsdruckerei .....                             | 41                             | 45             | -10,2                                | 8 523        | -5,6                                 |
| 22.22                                 | Druckerei (oh.Zeitungs-<br>druckerei) .....         | 1 376                          | 1 428          | -2,6                                 | 106 360      | -5,2                                 |
| 22.23                                 | Druckweiterverarbeitung ..                          | 115                            | 118            | 9,9                                  | 8 091        | 16,3                                 |
| 22.24                                 | Satzherstellung u.<br>Reproduktion .....            | 210                            | 216            | -10,6                                | 8 625        | -9,3                                 |
| 22.25                                 | Sonst.Druckgewerbe .....                            | 34                             | 46             | 7,0                                  | 2 177        | 4,9                                  |
| 22.3                                  | Vervielf.v.besp.Ton-,<br>Bild-u.Datenträgern ....   | 18                             | 19             | -                                    | 4 956        | 7,1                                  |
| 22.31                                 | Vervielfältigung v.<br>bespielten Tonträgern ..     | 14                             | 14             | -                                    | 4 486        | 8,5                                  |
| 22.32                                 | Vervielfältigung v.<br>bespielten Bildträgern .     | .                              | .              | .                                    | .            | .                                    |
| 22.33                                 | Vervielfältigung v.<br>bespielten Datenträgern      | .                              | .              | .                                    | .            | .                                    |
| DF                                    | Kokerei,Mineralölverar-<br>beitung,H.v.Brutstoffen  | 38                             | 49             | -9,1                                 | 22 160       | -4,7                                 |
| 23                                    | Kokerei,Mineralölverar-<br>beitung,H.v.Brutstoffen  | 38                             | 49             | -9,1                                 | 22 160       | -4,7                                 |
| 23.10                                 | Kokerei .....                                       | .                              | .              | .                                    | .            | .                                    |
| 23.20                                 | Mineralölverarbeitung ....                          | .                              | .              | .                                    | .            | .                                    |
| 23.30                                 | H.u.Verarb.v.Spalt-u.<br>Brutstoffen .....          | .                              | .              | .                                    | .            | .                                    |
| D6                                    | Chemische Industrie .....                           | 1 039                          | 1 271          | -1,2                                 | 510 669      | -4,2                                 |
| 24                                    | Chemische Industrie .....                           | 1 039                          | 1 271          | -1,2                                 | 510 669      | -4,2                                 |
| 24.1                                  | H.v.chemischen Grund-<br>stoffen .....              | 199                            | 257            | 4,3                                  | 233 006      | -2,3                                 |
| 24.11                                 | H.v.Industriegasen .....                            | .                              | .              | .                                    | .            | .                                    |
| 24.12                                 | H.v.Farbstoffen u.<br>Pigmenten .....               | 21                             | 25             | 5,2                                  | 7 377        | 11,0                                 |
| 24.13                                 | H.v.sonst.anorganischen<br>Grundstoffen u.Chemik. . | 46                             | 54             | -1,6                                 | 22 520       | -8,5                                 |
| 24.14                                 | H.v.sonst.organischen<br>Grundstoffen u.Chemik. .   | 39                             | 54             | 2,6                                  | 103 689      | -11,0                                |
| 24.15                                 | H.v.Düngemitteln u.<br>Stickstoffverbindungen .     | 18                             | 20             | 9,7                                  | 11 171       | 314,8                                |
| 24.16                                 | H.v.Kunststoff in Pri-<br>märformen .....           | 69                             | 92             | 8,5                                  | 84 100       | 0,4                                  |

1) Klassifikation der Wirtschaftszweige, Ausgabe 1993 (WZ 93).

2) Durchschnitt errechnet aus Monatsangaben.

3) Ein- und Mehrbetriebsunternehmen.

3 Unternehmen  
3.1 Unternehmen und Beschäftigte  
3.1.2 Januar - August 1997  
Deutschland

| Nr. der<br>Klas-<br>sifika-<br>tion 1) | Wirtschaftsgliederung                                | Unternehmen                    |                |                                      | Beschäftigte |                                      |
|--|--|--------------------------------|----------------|--------------------------------------|--------------|--------------------------------------|
|  |  | Einbetriebs-<br>unternehmen 2) | Insgesamt 2)3) | Veränderung zum<br>Vorjahreszeitraum | Insgesamt 2) | Veränderung zum<br>Vorjahreszeitraum |
|  |  | Anzahl                         |                | %                                    | Anzahl       | %                                    |
| 24.17                                  | H.v.synthetischem Kaut-<br>schuk in Primärformen ..  | .                              | .              | .                                    | .            | .                                    |
| 24.20                                  | H.v.Schädlingsbekämp-<br>fungs-u.Pflanzenschutz.     | 17                             | 18             | -2,8                                 | 4 526        | -1,8                                 |
| 24.30                                  | H.v.Anstrichmitteln,<br>Druckfarben u.Kitten ...     | 218                            | 261            | -3,5                                 | 44 843       | -4,8                                 |
| 24.4                                   | H.v.pharmazeut.Erzeugn. ..                           | 219                            | 266            | -1,0                                 | 105 385      | 0,1                                  |
| 24.41                                  | H.v.pharmazeut.<br>Grundstoffen .....                | 14                             | 16             | -3,1                                 | 975          | -23,6                                |
| 24.42                                  | H.v.pharmazeut.Speziali-<br>täten u.sonst.Erzeugn. . | 205                            | 250            | -0,9                                 | 104 411      | 0,4                                  |
| 24.5                                   | H.v.Seifen,Wasch-,Reini-<br>gungs-u.Körperpflegem. . | 179                            | 205            | -4,7                                 | 51 946       | -16,3                                |
| 24.51                                  | H.v.Seifen,Wasch-,Reini-<br>gungs-u.Poliermitteln .. | 95                             | 113            | -5,0                                 | 23 071       | -29,1                                |
| 24.52                                  | H.v.Duft-u.Körper-<br>pflegemitteln .....            | 83                             | 92             | -4,4                                 | 28 875       | -2,3                                 |
| 24.6                                   | H.v.sonst.chemischen<br>Erzeugnissen .....           | 184                            | 233            | -1,1                                 | 45 889       | -13,2                                |
| 24.61                                  | H.v.pyrotechnischen<br>Erzeugnissen .....            | 11                             | 16             | -                                    | 2 521        | 0,2                                  |
| 24.62                                  | H.v.Klebstoffen u.<br>Gelatine .....                 | 32                             | 40             | 2,6                                  | 5 951        | -0,9                                 |
| 24.63                                  | H.v.etherischen Ölen .....                           | 16                             | 17             | -                                    | 2 910        | 2,7                                  |
| 24.64                                  | H.v.fotochemischen<br>Erzeugnissen .....             | 9                              | 12             | -16,5                                | 7 485        | -43,8                                |
| 24.65                                  | H.v.unbespielten Ton-,<br>Bild-u.Datenträgern ....   | 2                              | 3              | -4,0                                 | 2 294        | -4,6                                 |
| 24.66                                  | H.v.chemischen Erzeug-<br>nissen ang .....           | 114                            | 145            | -0,8                                 | 24 729       | -4,2                                 |
| 24.70                                  | H.v.Chemiefasern .....                               | 25                             | 32             | -3,4                                 | 25 074       | 10,0                                 |
| DH                                     | H.v.Gummi-u.Kunststoff-<br>waren .....               | 2 287                          | 2 547          | -0,9                                 | 340 798      | -1,6                                 |
| 25                                     | H.v.Gummi-u.Kunststoff-<br>waren .....               | 2 287                          | 2 547          | -0,9                                 | 340 798      | -1,6                                 |
| 25.1                                   | H.v.Gummiwaren .....                                 | 192                            | 232            | 0,5                                  | 79 483       | -2,4                                 |
| 25.11                                  | H.v.Bereifungen .....                                | 4                              | 12             | 6,8                                  | 23 965       | -4,5                                 |
| 25.12                                  | Runderneuerung v.<br>Bereifungen .....               | 11                             | 12             | -16,5                                | 2 355        | -11,8                                |
| 25.13                                  | H.v.sonst.Gummiwaren .....                           | 177                            | 209            | 1,4                                  | 53 164       | -0,9                                 |
| 25.2                                   | H.v.Kunststoffwaren .....                            | 2 095                          | 2 314          | -1,1                                 | 261 315      | -1,4                                 |
| 25.21                                  | H.v.Platten,Folien usw<br>a.Kunststoff .....         | 346                            | 411            | 1,9                                  | 71 956       | -1,1                                 |
| 25.22                                  | H.v.Verpackungsmitteln<br>a.Kunststoff .....         | 283                            | 314            | -3,4                                 | 37 050       | -1,2                                 |
| 25.23                                  | H.v.Baubedarfsartikeln<br>a.Kunststoff .....         | 468                            | 512            | 1,1                                  | 43 250       | 1,1                                  |
| 25.24                                  | H.v.sonst.Kunststoff-<br>waren .....                 | 998                            | 1 077          | -2,5                                 | 109 059      | -2,6                                 |
| DI                                     | Glasgewerbe,Keramik,<br>Verarb.v.Steinen u.Erden     | 1 842                          | 2 332          | -2,7                                 | 254 000      | -5,4                                 |
| 26                                     | Glasgewerbe,Keramik,<br>Verarb.v.Steinen u.Erden     | 1 842                          | 2 332          | -2,7                                 | 254 000      | -5,4                                 |
| 26.1                                   | H.u.Verarb.v.Glas .....                              | 304                            | 339            | -2,5                                 | 63 813       | -3,6                                 |

1) Klassifikation der Wirtschaftszweige, Ausgabe 1993 (WZ 93).  
2) Durchschnitt errechnet aus Monatsangaben.  
3) Ein- und Mehrbetriebsunternehmen.

3 Unternehmen  
3.1 Unternehmen und Beschäftigte  
3.1.2 Januar - August 1997  
Deutschland

| Nr. der<br>Klas-<br>sifika-<br>tion 1) | Wirtschaftsgliederung                                | Unternehmen                    |                |                                      | Beschäftigte |                                      |
|--|--|--------------------------------|----------------|--------------------------------------|--------------|--------------------------------------|
|  |  | Einbetriebs-<br>unternehmen 2) | Insgesamt 2)3) | Veränderung zum<br>Vorjahreszeitraum | Insgesamt 2) | Veränderung zum<br>Vorjahreszeitraum |
|  |  | Anzahl                         |                | %                                    | Anzahl       | %                                    |
| 26.11                                  | H.v.Flachglas .....                                  | 6                              | 7              | 16,7                                 | 2 181        | 11,1                                 |
| 26.12                                  | Veredlg.u.Verarb.v.<br>Flachglas .....               | 164                            | 182            | -1,2                                 | 22 377       | -2,2                                 |
| 26.13                                  | H.v.Hohlglas .....                                   | 62                             | 70             | -6,2                                 | 20 613       | -8,7                                 |
| 26.14                                  | H.v.Glasfaser .....                                  | 15                             | 19             | -0,7                                 | 4 456        | -4,6                                 |
| 26.15                                  | H.,Veredlg.u.Verarb.v.<br>sonst.Glas,techn.Glasw.    | 58                             | 62             | -4,1                                 | 14 186       | 0,3                                  |
| 26.2                                   | Keramik (oh.Ziegelei u.<br>Baukeramik) .....         | 171                            | 196            | -4,9                                 | 35 963       | -10,0                                |
| 26.21                                  | H.v.keramischen Haus-<br>haltsw.u.Ziergegenst. ..    | 69                             | 76             | -9,6                                 | 17 353       | -12,9                                |
| 26.22                                  | H.v.Sanitärkeramik .....                             | 4                              | 7              | -8,2                                 | 1 787        | -17,7                                |
| 26.23                                  | H.v.Isolatoren u.<br>Isolierteilen a.Keramik         | 12                             | 12             | 14,3                                 | 1 500        | -19,1                                |
| 26.24                                  | H.v.keramischen Erzeugn.<br>f.sonst.techn.Zwecke ... | 11                             | 14             | -11,1                                | 4 570        | -6,8                                 |
| 26.25                                  | H.v.keramischen<br>Erzeugnissen ang .....            | 28                             | 31             | -0,8                                 | 2 322        | 2,3                                  |
| 26.26                                  | H.v.feuerfesten<br>keramischen Werkstoffen           | 46                             | 56             | -1,5                                 | 8 432        | -4,9                                 |
| 26.30                                  | H.v.keramischen Wand-u.<br>Bodenfliesen u.-platten   | 26                             | 31             | -1,2                                 | 8 958        | -13,8                                |
| 26.40                                  | Ziegelei,H.v.sonst.<br>Baukeramik .....              | 160                            | 182            | -1,3                                 | 14 217       | -6,5                                 |
| 26.5                                   | H.v.Zement,Kalk u.<br>gebranntem Gips .....          | 48                             | 64             | -1,4                                 | 16 479       | -3,9                                 |
| 26.51                                  | H.v.Zement .....                                     | 26                             | 37             | 5,4                                  | 12 629       | 0,1                                  |
| 26.52                                  | H.v.Kalk .....                                       | 13                             | 16             | -14,7                                | 2 915        | -18,2                                |
| 26.53                                  | H.v.gebranntem Gips .....                            | 9                              | 11             | -                                    | 935          | -4,0                                 |
| 26.6                                   | H.v.Erzeugnissen a.<br>Beton,Zement u.Gips ....      | 888                            | 1 221          | -2,0                                 | 84 455       | -3,8                                 |
| 26.61                                  | H.v.Betonerzeugnissen f.<br>d.Bau u.Kalksandsteinen  | 556                            | 674            | -2,1                                 | 53 969       | -4,4                                 |
| 26.62                                  | H.v.Gipserzeugnissen f.<br>d.Bau .....               | 6                              | 10             | 1,3                                  | 3 059        | -0,3                                 |
| 26.63                                  | H.v.Transportbeton .....                             | 249                            | 430            | -3,1                                 | 14 034       | -5,8                                 |
| 26.64                                  | H.v.Mörtel .....                                     | 36                             | 57             | 4,8                                  | 6 505        | 2,6                                  |
| 26.65                                  | H.v.Faserzementwaren .....                           | 17                             | 21             | -4,6                                 | 3 721        | -6,5                                 |
| 26.66                                  | H.v.Erzeugnissen a.<br>Beton,Zement u.Gips ang       | 24                             | 28             | 8,2                                  | 3 169        | 6,0                                  |
| 26.70                                  | Be-u.Verarb.v.Natur-<br>steinen ang .....            | 123                            | 141            | -8,7                                 | 7 130        | -12,0                                |
| 26.8                                   | H.v.sonst.Mineral-<br>erzeugnissen .....             | 123                            | 160            | -1,9                                 | 22 983       | -2,7                                 |
| 26.81                                  | H.v.Mühl-,Polier-u.ä.<br>Steinen,Schleifwerkzeug.    | 55                             | 60             | 1,1                                  | 8 615        | 0,1                                  |
| 26.82                                  | H.v.Mineraler-<br>zeugnissen ang .....               | 68                             | 100            | -3,6                                 | 14 369       | -4,3                                 |
| DJ                                     | Metallerzg.u.-bearb.,<br>H.v.Metallerzeugnissen .    | 5 998                          | 6 494          | -1,9                                 | 828 664      | -3,7                                 |
| 27                                     | Metallerzg.u.-bearbeitung.                           | 813                            | 907            | -3,5                                 | 273 586      | -3,6                                 |
| 27.10                                  | Erzeugung v.Roheisen,<br>Stahl,Ferroleg.(EGKS) ..    | 38                             | 51             | 1,5                                  | 90 121       | -2,7                                 |

1) Klassifikation der Wirtschaftszweige, Ausgabe 1993 (WZ 93).

2) Durchschnitt errechnet aus Monatsangaben.

3) Ein- und Mehrbetriebsunternehmen.

3 Unternehmen  
3.1 Unternehmen und Beschäftigte  
3.1.2 Januar - August 1997

Deutschland

| Nr.der<br>Klas-<br>sifika-<br>tion 1) | Wirtschaftsgliederung                                  | Unternehmen                    |                |                                      | Beschäftigte |                                      |
|---------------------------------------|--|--------------------------------|----------------|--------------------------------------|--------------|--------------------------------------|
|                                       |  | Einbetriebs-<br>unternehmen 2) | Insgesamt 2/3) | Veränderung zum<br>Vorjahreszeitraum | Insgesamt 2) | Veränderung zum<br>Vorjahreszeitraum |
|                                       |  | Anzahl                         |                | %                                    | Anzahl       | %                                    |
| 27.2                                  | H.v.Rohren .....                                       | 137                            | 153            | -8,8                                 | 40 841       | -6,4                                 |
| 27.21                                 | H.v.Rohren u.Rohrstücken<br>a.Gußeisen .....           | 8                              | 12             | -36,8                                | 7 923        | -16,7                                |
| 27.22                                 | H.v.Stahlrohren u.Rohr-<br>stücken a. Eisen u.Stahl    | 129                            | 141            | -5,2                                 | 32 919       | -3,6                                 |
| 27.3                                  | Sonst.erste Bearb.v.Ei-<br>sen, Stahl, H.v.Ferroleleg. | 111                            | 128            | -3,5                                 | 17 443       | -4,2                                 |
| 27.31                                 | H.v.Blankstahl .....                                   | 16                             | 18             | -2,0                                 | 1 755        | 4,2                                  |
| 27.32                                 | H.v.Kaltband unter<br>500 mm Breite .....              | 28                             | 34             | -5,2                                 | 6 888        | -4,6                                 |
| 27.33                                 | H.v.Kaltprofilen .....                                 | 16                             | 18             | 17,5                                 | 1 379        | 10,7                                 |
| 27.34                                 | H.v.gezogenem Draht .....                              | 40                             | 44             | -13,1                                | 5 227        | -9,4                                 |
| 27.35                                 | Erste Bearb.v.Eisen u.<br>Stahl ang, H.v.Ferroleleg.   | 12                             | 14             | 13,3                                 | 2 195        | -3,9                                 |
| 27.4                                  | Erzeugung u.erste Bearb.<br>v.NE-Metallen .....        | 148                            | 168            | -2,3                                 | 63 771       | 0,2                                  |
| 27.41                                 | Erzeugung u.erste Bearb.<br>v.Edelmetallen .....       | 8                              | 8              | -33,3                                | 2 171        | -13,9                                |
| 27.42                                 | Erzeugung u.erste Bearb.<br>v.Aluminium .....          | 66                             | 75             | -5,8                                 | 31 396       | -3,8                                 |
| 27.43                                 | Erzeugung u.erste Bearb.<br>v.Blei, Zink u.Zinn .....  | 30                             | 31             | 13,0                                 | 4 406        | 36,5                                 |
| 27.44                                 | Erzeugung u.erste Bearb.<br>v.Kupfer .....             | 31                             | 37             | 2,1                                  | 22 015       | -2,6                                 |
| 27.45                                 | Erzeugung u.erste Bearb.<br>v.sonst.NE-Metallen ....   | 14                             | 18             | 2,9                                  | 3 782        | 42,0                                 |
| 27.5                                  | Gießereiindustrie .....                                | 379                            | 408            | -2,5                                 | 61 410       | -6,3                                 |
| 27.51                                 | Eisengießerei .....                                    | 137                            | 149            | 1,2                                  | 29 644       | -2,7                                 |
| 27.52                                 | Stahlgießerei .....                                    | 30                             | 34             | -5,3                                 | 6 756        | -8,5                                 |
| 27.53                                 | Leichtmetallgießerei .....                             | 163                            | 170            | -4,4                                 | 20 180       | -4,2                                 |
| 27.54                                 | Buntmetallgießerei .....                               | 50                             | 55             | -4,4                                 | 4 830        | -27,5                                |
| 28                                    | H.v.Metallerzeugnissen ...                             | 5 185                          | 5 587          | -1,6                                 | 555 078      | -3,8                                 |
| 28.1                                  | Stahl-u.Leichtmetallbau ..                             | 1 556                          | 1 652          | -2,6                                 | 120 877      | -3,7                                 |
| 28.11                                 | H.v.Stahl-u.Leicht-<br>metallkonstruktionen ...        | 1 162                          | 1 243          | -2,6                                 | 94 019       | -3,3                                 |
| 28.12                                 | H.v.Ausbauelementen a.<br>Stahl u.Leichtmetall ...     | 394                            | 409            | -2,6                                 | 26 857       | -4,7                                 |
| 28.2                                  | Kessel-u.Behälterbau<br>(oh.H.v.Dampfkesseln) ..       | 178                            | 196            | -1,0                                 | 31 491       | -0,1                                 |
| 28.21                                 | H.v.Tanks u.Sammel-<br>behältern .....                 | 136                            | 147            | -1,7                                 | 12 003       | -8,7                                 |
| 28.22                                 | H.v.Zentralheizungs-<br>Heizkörpern u.-kesseln .       | 42                             | 49             | 1,3                                  | 19 488       | 7,0                                  |
| 28.30                                 | H.v.Dampfkesseln (oh.<br>Zentralheizungskessel) .      | 187                            | 217            | -5,6                                 | 34 923       | -10,1                                |
| 28.40                                 | H.v.Schmiede-, Press-,<br>Zieh-, Stanzteilen u.ä. .    | 519                            | 547            | 0,3                                  | 68 550       | -2,3                                 |
| 28.5                                  | Oberfläch.veredlg., Wär-<br>mebehandlg., Mechanik ang  | 972                            | 1 017          | 2,1                                  | 59 169       | 1,1                                  |
| 28.51                                 | Oberfläch.veredlg.u.<br>Wärmebehandlung .....          | 475                            | 507            | 2,9                                  | 30 414       | 2,1                                  |
| 28.52                                 | Mechanik ang .....                                     | 497                            | 510            | 1,4                                  | 28 755       | 0,0                                  |

1) Klassifikation der Wirtschaftszweige, Ausgabe 1993 (WZ 93).  
2) Durchschnitt errechnet aus Monatsangaben.  
3) Ein- und Mehrbetriebsunternehmen.

3 Unternehmen  
3.1 Unternehmen und Beschäftigte  
3.1.2 Januar - August 1997  
Deutschland

| Nr. der<br>Klas-<br>sifika-<br>tion 1) | Wirtschaftsgliederung                                       | Unternehmen                    |                |                                      | Beschäftigte |                                      |
|--|---|--------------------------------|----------------|--------------------------------------|--------------|--------------------------------------|
|  |   | Einbetriebs-<br>unternehmen 2) | Insgesamt 2)3) | Veränderung zum<br>Vorjahreszeitraum | Insgesamt 2) | Veränderung zum<br>Vorjahreszeitraum |
|  |   | Anzahl                         |                | %                                    | Anzahl       | %                                    |
| 28.6                                   | H.v. Schneidw., Werkzeug-,<br>Schlössern u. Beschlägen      | 709                            | 785            | -1,2                                 | 105 258      | -4,1                                 |
| 28.61                                  | H.v. Schneidwaren u.<br>Bestecken .....                     | 55                             | 56             | -8,2                                 | 6 314        | -6,6                                 |
| 28.62                                  | H.v. Werkzeugen .....                                       | 459                            | 507            | 0,0                                  | 52 545       | -0,2                                 |
| 28.63                                  | H.v. Schlössern u.<br>Beschlägen .....                      | 195                            | 222            | -2,1                                 | 46 400       | -8,0                                 |
| 28.7                                   | H.v. sonst. EBM-Waren .....                                 | 1 065                          | 1 174          | -3,7                                 | 134 809      | -5,5                                 |
| 28.71                                  | H.v. Behältern a. Eisen u.<br>Stahl .....                   | 26                             | 28             | -16,7                                | 3 151        | -8,5                                 |
| 28.72                                  | H.v. Verpackungen u.<br>Verschlüssen a. Metall ..           | 55                             | 69             | -4,4                                 | 14 354       | -10,5                                |
| 28.73                                  | H.v. Drahtwaren .....                                       | 116                            | 133            | 1,4                                  | 13 033       | -3,4                                 |
| 28.74                                  | H.v. Schrauben, Nieten,<br>Ketten u. Federn .....           | 340                            | 357            | -2,6                                 | 37 888       | -3,0                                 |
| 28.75                                  | H.v. EBM-Waren ang .....                                    | 528                            | 587            | -4,8                                 | 66 384       | -6,1                                 |
| DK                                     | Maschinenbau .....  | 5 141                          | 5 647          | -1,9                                 | 972 155      | -4,4                                 |
| 29                                     | Maschinenbau .....  | 5 141                          | 5 647          | -1,9                                 | 972 155      | -4,4                                 |
| 29.1                                   | H.v. Masch. f. d. Erzeugung<br>u. Nutzung v. mech. Energie  | 819                            | 922            | -0,4                                 | 215 895      | -3,2                                 |
| 29.11                                  | H.v. Verbrenn. mot. u. Turb.<br>(oh. Straßenfahrz. u. ä.) . | 36                             | 45             | -0,3                                 | 26 572       | 0,3                                  |
| 29.12                                  | H.v. Pumpen u.<br>Kompressoren .....                        | 270                            | 303            | -2,2                                 | 54 294       | -8,8                                 |
| 29.13                                  | H.v. Armaturen .....  | 258                            | 297            | -1,9                                 | 62 688       | -1,4                                 |
| 29.14                                  | H.v. Lagern, Getrieben,<br>Zahnradern, Antriebsselem.       | 255                            | 277            | 3,3                                  | 72 341       | -1,4                                 |
| 29.2                                   | H.v. sonst. Maschinen f.<br>unspezifische Verwendung        | 1 437                          | 1 610          | -2,1                                 | 242 994      | -4,0                                 |
| 29.21                                  | H.v. Öfen u. Brennern .....                                 | 83                             | 95             | 10,5                                 | 12 690       | 10,7                                 |
| 29.22                                  | H.v. Hebezeugen u.<br>Fördermitteln .....                   | 480                            | 531            | -0,4                                 | 76 477       | -4,0                                 |
| 29.23                                  | H.v. Kälte- u. Lufttechn.<br>Erzeugn. f. gewerbliche Zwecke | 318                            | 361            | -2,2                                 | 57 539       | -7,3                                 |
| 29.24                                  | H.v. Maschinen f. unspezi-<br>fische Verwendung ang ..      | 557                            | 624            | -5,1                                 | 96 288       | -3,5                                 |
| 29.3                                   | H.v. land- u. forstw.<br>Maschinen .....                    | 135                            | 150            | -7,4                                 | 31 057       | -5,0                                 |
| 29.31                                  | H.v. Ackerschleppern .....                                  | 9                              | 10             | -51,8                                | 6 300        | -21,9                                |
| 29.32                                  | H.v. sonst. land- u.<br>forstw. Maschinen .....             | 126                            | 140            | -0,8                                 | 24 757       | 0,5                                  |
| 29.40                                  | H.v. Werkzeugmaschinen ....                                 | 797                            | 852            | -3,1                                 | 115 064      | -7,0                                 |
| 29.5                                   | H.v. Masch. f. sonst. best.<br>Wirtschaftszweige .....      | 1 784                          | 1 916          | -1,4                                 | 279 509      | -4,4                                 |
| 29.51                                  | H.v. Masch. f. Metallerzeu-<br>gung, Walzwerkseinr. usw .   | 61                             | 63             | -5,6                                 | 16 088       | -17,2                                |
| 29.52                                  | H.v. Bergwerks-, Bau- u.<br>Baustoffmaschinen .....         | 192                            | 218            | -6,7                                 | 42 440       | -9,0                                 |
| 29.53                                  | H.v. Masch. f. Ernährungs-<br>gewerbe u. Tabakverarb. .     | 195                            | 203            | -4,8                                 | 24 387       | -8,5                                 |
| 29.54                                  | H.v. Masch. f. d. Textil-,<br>Bekleidg. - u. Ledergerber    | 176                            | 193            | -3,7                                 | 43 893       | -10,7                                |
| 29.55                                  | H.v. Masch. f. d. Papier-<br>gewerbe .....                  | 91                             | 94             | 1,5                                  | 14 767       | -4,5                                 |

1) Klassifikation der Wirtschaftszweige, Ausgabe 1993 (WZ 93).  
2) Durchschnitt errechnet aus Monatsangaben.  
3) Ein- und Mehrbetriebsunternehmen.

3 Unternehmen  
3.1 Unternehmen und Beschäftigte  
3.1.2 Januar - August 1997  
Deutschland

| Nr.der<br>Klas-<br>sifika-<br>tion 1) | Wirtschaftsgliederung                                | Unternehmen                    |                |                                      | Beschäftigte |                                      |
|---------------------------------------|--|--------------------------------|----------------|--------------------------------------|--------------|--------------------------------------|
|                                       |  | Einbetriebs-<br>unternehmen 2) | Insgesamt 2)3) | Veränderung zum<br>Vorjahreszeitraum | Insgesamt 2) | Veränderung zum<br>Vorjahreszeitraum |
|                                       |  | Anzahl                         |                | %                                    | Anzahl       | %                                    |
| 29.56                                 | H.v.Masch.f.best.Wirt-<br>schaftszweige ang .....    | 1 070                          | 1 145          | 0,8                                  | 137 935      | 2,1                                  |
| 29.60                                 | H.v.Waffen u.Munition ....                           | 26                             | 31             | 6,4                                  | 10 226       | 7,3                                  |
| 29.7                                  | H.v.Haushaltsgeräten ang .                           | 143                            | 166            | -3,3                                 | 77 409       | -6,2                                 |
| 29.71                                 | H.v_elektrischen<br>Haushaltsgeräten .....           | 114                            | 133            | -4,5                                 | 68 575       | -6,3                                 |
| 29.72                                 | H.v.nichtelektrischen<br>Heiz-,Koch-u.ä.Gerät.ang    | 28                             | 32             | 2,0                                  | 8 834        | -5,1                                 |
| DL                                    | H.v.Büromasch.,Dv-Gerät.<br>u.-einr.;Elektrotech.usw | 3 712                          | 4 137          | -1,6                                 | 875 553      | -4,3                                 |
| 30.0                                  | H.v.Büromasch.,Dv-Gerät.<br>u.-einr. ....            | 150                            | 170            | 6,8                                  | 57 036       | -1,2                                 |
| 30.01                                 | H.v.Büromaschinen .....                              | 36                             | 44             | 8,1                                  | 11 409       | 5,5                                  |
| 30.02                                 | H.v.Dv-Gerät.u.-einr. ....                           | 114                            | 126            | 6,3                                  | 45 627       | -2,7                                 |
| 31                                    | H.v.Geräten d.Elekttriz.<br>erzg.,-verteilung u.ä. . | 1 580                          | 1 790          | -1,9                                 | 474 844      | -5,0                                 |
| 31.10                                 | H.v.Elektromotoren,Gene-<br>ratoren,Transformatoren  | 359                            | 407            | -3,3                                 | 56 177       | -9,1                                 |
| 31.20                                 | H.v.Elekttriz.vertlg.-u.<br>-schalteinrichtungen ... | 612                            | 707            | -3,3                                 | 288 388      | -6,0                                 |
| 31.30                                 | H.v.isol.Elektrokabeln,<br>-leitungen u.-drähten ..  | 83                             | 93             | 5,4                                  | 19 733       | 0,6                                  |
| 31.40                                 | H.v.Akkumulatoren u.<br>Batterien .....              | 17                             | 22             | 7,9                                  | 8 733        | -4,5                                 |
| 31.50                                 | H.v_elektrischen Lampen<br>u.Leuchten .....          | 230                            | 246            | -1,6                                 | 34 357       | -0,3                                 |
| 31.6                                  | H.v_elektr.Ausrüstg.ang ..                           | 278                            | 315            | 0,0                                  | 67 457       | -0,7                                 |
| 31.61                                 | H.v_elektr.Ausrüstg.f.<br>Motoren u.Fahrzeuge ang    | 72                             | 90             | -2,0                                 | 41 982       | 1,5                                  |
| 31.62                                 | H.v.sonst_elektr.<br>Ausrüstg.ang .....              | 206                            | 225            | 0,9                                  | 25 475       | -4,1                                 |
| 32                                    | Rundfunk-,Fernseh-u.<br>Nachrichtentechnik .....     | 407                            | 454            | -2,2                                 | 137 968      | -7,4                                 |
| 32.10                                 | H.v_elektronischen<br>Bauelementen .....             | 196                            | 213            | 1,1                                  | 40 213       | 1,7                                  |
| 32.20                                 | H.v.nachrichtentechni-<br>schen Geräten u.Einr. ..   | 86                             | 100            | 0,5                                  | 55 311       | -9,3                                 |
| 32.30                                 | H.v.Rundfunk-,Fernseh-,<br>phono-,videotechn.Gerät.  | 126                            | 142            | -8,6                                 | 42 444       | -12,5                                |
| 33                                    | Medizin-,Mess-,Steuer-<br>u.Regelungstechnik,Optik   | 1 576                          | 1 723          | -1,8                                 | 205 705      | -1,4                                 |
| 33.10                                 | H.v.med.Geräten u.ortho-<br>pädischen Vorrichtungen  | 738                            | 797            | -1,6                                 | 67 683       | 1,6                                  |
| 33.20                                 | H.v.Meß-,Kontroll-,<br>Navig.-u.ä.Instr.u.Vorr.      | 618                            | 681            | -0,4                                 | 95 699       | -1,6                                 |
| 33.30                                 | H.v.industriellen<br>Prozeß-Steuerungsanlg. .        | 41                             | 48             | 6,7                                  | 7 652        | -0,6                                 |
| 33.40                                 | H.v.optischen u.<br>fotografischen Geräten .         | 127                            | 141            | -5,6                                 | 29 533       | -5,5                                 |
| 33.50                                 | H.v.Uhren .....                                      | 53                             | 57             | -14,2                                | 5 138        | -13,0                                |
| DM                                    | Fahrzeugbau .....                                    | 892                            | 1 049          | -2,1                                 | 875 890      | 0,7                                  |
| 34                                    | H.v.Kraftwagen u.<br>Kraftwagenteilen .....          | 656                            | 777            | -2,7                                 | 748 446      | 1,0                                  |

1) Klassifikation der Wirtschaftszweige, Ausgabe 1993 (WZ 93).  
2) Durchschnitt errechnet aus Monatsangaben.  
3) Ein- und Mehrbetriebsunternehmen.

3 Unternehmen  
3.1 Unternehmen und Beschäftigte  
3.1.2 Januar - August 1997

Deutschland

| Nr.der<br>Klas-<br>sifika-<br>tion 1) | Wirtschaftsgliederung                                | Unternehmen                    |                |                                      | Beschäftigte |                                      |
|---------------------------------------|--|--------------------------------|----------------|--------------------------------------|--------------|--------------------------------------|
|                                       |  | Einbetriebs-<br>unternehmen 2) | Insgesamt 2)3) | Veränderung zum<br>Vorjahreszeitraum | Insgesamt 2) | Veränderung zum<br>Vorjahreszeitraum |
|                                       |  | Anzahl                         |                | %                                    | Anzahl       | %                                    |
| 34.10                                 | H.v.Kraftwagen u.<br>Kraftwagenmotoren .....         | 33                             | 51             | -11,5                                | 471 163      | -0,1                                 |
| 34.20                                 | H.v.Karosserien,<br>Aufbauten u.Anhängern ..         | 265                            | 295            | -9,3                                 | 39 148       | -2,5                                 |
| 34.30                                 | H.v.Teilen u.ä.f.Kraft-<br>wagen u.deren Motoren ..  | 358                            | 431            | 3,8                                  | 238 136      | 3,9                                  |
| 35                                    | Sonst.Fahrzeugbau .....                              | 235                            | 271            | -0,6                                 | 127 444      | -1,1                                 |
| 35.1                                  | Schiffbau .....                                      | 91                             | 98             | 1,0                                  | 28 925       | -11,2                                |
| 35.11                                 | Schiffbau (oh.Boots-u.<br>Yachtbau) .....            | 74                             | 79             | -2,2                                 | 27 606       | -12,0                                |
| 35.12                                 | Boots- u.Yachtbau .....                              | 17                             | 19             | 17,2                                 | 1 320        | 10,3                                 |
| 35.20                                 | Schienenfahrzeugbau .....                            | 45                             | 55             | -4,4                                 | 26 458       | 17,9                                 |
| 35.30                                 | Luft-u.Raumfahrzeugbau ...                           | 43                             | 54             | 6,1                                  | 62 361       | -1,7                                 |
| 35.4                                  | H.v.Krafträdern,Fahrrä-<br>dern u.Behindertenfahrz.  | 46                             | 52             | -3,0                                 | 7 419        | -8,5                                 |
| 35.41                                 | H.v.Krafträdern .....                                | 6                              | 7              | -                                    | 947          | -0,5                                 |
| 35.42                                 | H.v.Fahrrädern .....                                 | 34                             | 37             | -6,6                                 | 4 646        | -12,9                                |
| 35.43                                 | H.v.Behinderten-<br>fahrzeugen .....                 | 6                              | 8              | 14,3                                 | 1 826        | 0,3                                  |
| 35.50                                 | Fahrzeugbau ang .....                                | 11                             | 12             | -12,5                                | 2 281        | -2,5                                 |
| DN                                    | H.v.Möbeln,Schmuck,Mu-<br>sikinstr.usw,Recycling .   | 2 045                          | 2 197          | -4,8                                 | 234 833      | -3,2                                 |
| 36                                    | H.v.Möbeln,Schmuck,<br>Musikinstr.,Sportger.usw      | 1 945                          | 2 080          | -5,9                                 | 227 900      | -3,4                                 |
| 36.1                                  | H.v.Möbeln .....                                     | 1 311                          | 1 405          | -5,7                                 | 166 107      | -3,1                                 |
| 36.11                                 | H.v.Sitzmöbeln .....                                 | 330                            | 351            | -3,7                                 | 46 753       | 3,4                                  |
| 36.12                                 | H.v.Büro-u.Ladenmöbeln ...                           | 239                            | 254            | -8,0                                 | 22 995       | -11,4                                |
| 36.13                                 | H.v.Küchenmöbeln .....                               | 119                            | 126            | -1,8                                 | 23 275       | -2,9                                 |
| 36.14                                 | H.v.sonst.Möbeln .....                               | 577                            | 621            | -6,7                                 | 68 301       | -4,0                                 |
| 36.15                                 | H.v.Matratzen .....                                  | 47                             | 55             | -4,0                                 | 4 783        | -5,5                                 |
| 36.2                                  | H.v.Schmuck u.ä.<br>Erzeugnissen .....               | 120                            | 121            | -13,1                                | 7 160        | -9,3                                 |
| 36.21                                 | Prägen v.Münzen u.<br>Medaillen .....                | .                              | .              | .                                    | .            | .                                    |
| 36.22                                 | H.v.Schmuck,Gold-u.<br>Silberschmiedewaren ....      | .                              | .              | .                                    | .            | .                                    |
| 36.30                                 | H.v.Musikinstrumenten ....                           | 67                             | 73             | -3,5                                 | 5 164        | -8,2                                 |
| 36.40                                 | H.v.Sportgeräten .....                               | 47                             | 49             | -1,7                                 | 5 261        | -5,8                                 |
| 36.50                                 | H.v.Spielwaren .....                                 | 115                            | 125            | -7,9                                 | 14 941       | -7,2                                 |
| 36.6                                  | H.v.sonst.Erzeugnissen ...                           | 286                            | 306            | -4,1                                 | 29 267       | -0,2                                 |
| 36.61                                 | H.v.Pantasieschmuck .....                            | 21                             | 21             | -9,2                                 | 1 106        | -2,9                                 |
| 36.62                                 | H.v.Besen u.Bürsten .....                            | 63                             | 68             | -4,1                                 | 5 793        | 0,1                                  |
| 36.63                                 | H.v.Erzeugnissen ang .....                           | 202                            | 217            | -3,6                                 | 22 368       | -0,1                                 |
| 37                                    | Recycling .....                                      | 100                            | 116            | 21,4                                 | 6 933        | 3,6                                  |
| 37.10                                 | Recycling v.Schrott .....                            | 38                             | 45             | 11,8                                 | 2 961        | 5,1                                  |
| 37.20                                 | Recycling v.nichtmetall.<br>Altmat.u.Reststoffen ... | 62                             | 71             | 28,5                                 | 3 972        | 2,5                                  |

1) Klassifikation der Wirtschaftszweige, Ausgabe 1993 (WZ 93).

2) Durchschnitt errechnet aus Monatsangaben.

3) Ein- und Mehrbetriebsunternehmen.

3 Unternehmen  
3.2 Bruttolohn- und -gehaltssumme sowie Umsatz  
3.2.1 Im August 1997

Deutschland

| Land<br>Hauptgruppen             | Bruttolohn- und -gehaltssumme |                  |                  | Umsatz   |                     |             |                  |                  |
|----------------------------------|-------------------------------|------------------|------------------|--|---------------------|-------------|------------------|------------------|
|                                  | Insgesamt                     | Veränd. zum Vor- |                  | aus eigenen<br>Erzeugnissen<br>und<br>Leistungen | sonstiger<br>Umsatz | Insgesamt   | Veränd. zum Vor- |                  |
|                                  |                               | monat            | jahres-<br>monat |  |                     |             | monat            | jahres-<br>monat |
|                                  | 1 000 DM                      | %                |                  | 1 000 DM   |                     |             | %                |                  |
| Baden-Württemberg .....          | 6 984 505                     | -2,2             | 0,7              | 25 139 805                                       | 4 079 466           | 29 219 271  | -22,8            | 4,2              |
| Bayern .....                     | 8 374 925                     | -5,2             | -1,0             | 28 218 735                                       | 2 302 568           | 30 521 303  | -15,2            | 9,3              |
| Berlin .....                     | 684 113                       | -4,2             | -6,2             | 3 000 627  | 349 118             | 3 349 745   | -4,1             | -7,2             |
| Brandenburg .....                | 322 270                       | -2,9             | 7,0              | 1 979 860  | 57 269              | 2 037 129   | -6,1             | 13,6             |
| Bremen .....                     | 260 993                       | 1,9              | 5,9              | 1 456 128  | 181 131             | 1 637 259   | -2,7             | 33,0             |
| Hamburg .....                    | 908 995                       | -0,7             | -2,2             | 7 645 391  | 5 665 172           | 13 310 563  | -3,0             | 7,5              |
| Hessen .....                     | 2 807 574                     | -2,0             | -3,4             | 11 188 510                                       | 2 168 900           | 13 357 410  | -18,5            | 0,4              |
| Mecklenburg-Vorpommern .....     | 140 061                       | -2,0             | -7,8             | 837 786  | 31 601              | 869 387     | 4,5              | -1,7             |
| Niedersachsen .....              | 2 674 909                     | -7,3             | -0,9             | 12 735 830                                       | 2 247 551           | 14 983 381  | -11,7            | 0,2              |
| Nordrhein-Westfalen .....        | 7 825 618                     | -4,0             | -4,1             | 34 683 624                                       | 4 294 722           | 38 978 346  | -7,5             | 2,9              |
| Rheinland-Pfalz .....            | 1 375 971                     | -2,9             | -1,9             | 6 174 762  | 1 075 104           | 7 249 866   | -11,5            | 5,0              |
| Saarland .....                   | 403 055                       | -6,8             | -0,5             | 1 293 700  | 136 417             | 1 430 117   | -23,0            | 0,8              |
| Sachsen .....                    | 594 502                       | -2,0             | -2,9             | 2 982 431  | 179 066             | 3 161 497   | -6,6             | 5,9              |
| Sachsen-Anhalt .....             | 291 717                       | -4,1             | -8,8             | 1 735 490  | 121 256             | 1 856 746   | 0,1              | 1,5              |
| Schleswig-Holstein .....         | 659 881                       | -2,8             | 2,7              | 2 912 930  | 283 872             | 3 196 802   | -16,4            | -3,0             |
| Thüringen .....                  | 317 679                       | -4,0             | -1,0             | 1 643 553  | 41 451              | 1 685 004   | -13,2            | -3,5             |
| Deutschland .....                | 32 626 768                    | -3,8             | -1,7             | 143 629 162                                      | 23 214 664          | 166 843 826 | -13,2            | 4,2              |
| Früheres Bundesgebiet .....      | 30 833 182                    | -3,8             | -1,6             | 133 982 745                                      | 22 717 599          | 156 700 344 | -13,7            | 4,2              |
| Neue Länder und Berlin-Ost ..... | 1 793 586                     | -3,3             | -3,5             | 9 646 417  | 497 065             | 10 143 482  | -5,5             | 3,3              |
| Vorleistungsgüterproduzenten     |                               |                  |                  |  |                     |             |                  |                  |
| Deutschland .....                | 14 569 142                    | -3,6             | -2,9             | 66 780 646                                       | 12 502 326          | 79 282 972  | -10,4            | 4,8              |
| Früheres Bundesgebiet .....      | 13 792 132                    | -3,6             | -2,9             | 62 494 993                                       | 12 271 234          | 74 766 227  | -10,6            | 5,2              |
| Neue Länder und Berlin-Ost ..... | 777 010                       | -4,0             | -3,2             | 4 285 653  | 231 092             | 4 516 745   | -7,7             | -0,8             |
| Investitionsgüterproduzenten     |                               |                  |                  |  |                     |             |                  |                  |
| Deutschland .....                | 11 985 727                    | -4,5             | -0,4             | 42 949 161                                       | 5 860 341           | 48 809 502  | -21,3            | 8,0              |
| Früheres Bundesgebiet .....      | 11 381 964                    | -4,6             | -0,3             | 40 282 387                                       | 5 769 983           | 46 052 370  | -22,2            | 7,5              |
| Neue Länder und Berlin-Ost ..... | 603 763                       | -2,4             | -2,9             | 2 666 774  | 90 358              | 2 757 132   | -2,4             | 17,4             |
| Gebrauchsgüterproduzenten        |                               |                  |                  |  |                     |             |                  |                  |
| Deutschland .....                | 1 459 091                     | -6,0             | -3,4             | 4 963 128  | 991 044             | 5 954 172   | -17,1            | -2,5             |
| Früheres Bundesgebiet .....      | 1 387 881                     | -5,9             | -3,3             | 4 649 633  | 962 932             | 5 612 565   | -18,1            | -2,9             |
| Neue Länder und Berlin-Ost ..... | 71 210                        | -6,7             | -5,3             | 313 495  | 28 112              | 341 607     | 5,5              | 5,2              |
| Verbrauchsgüterproduzenten       |                               |                  |                  |  |                     |             |                  |                  |
| Deutschland .....                | 4 612 808                     | -1,7             | -0,9             | 28 936 227                                       | 3 860 953           | 32 797 180  | -5,1             | -1,4             |
| Früheres Bundesgebiet .....      | 4 271 205                     | -1,6             | -0,6             | 26 555 732                                       | 3 713 450           | 30 269 182  | -5,0             | -1,3             |
| Neue Länder und Berlin-Ost ..... | 341 603                       | -2,8             | -4,7             | 2 380 495  | 147 503             | 2 527 998   | -5,9             | -2,7             |



3 Unternehmen  
3.2 Bruttolohn- und -gehaltssumme sowie Umsatz  
3.2.1 Im August 1997

Deutschland

| Nr. der<br>Klas-<br>sifikation 1) | Wirtschaftsgliederung                                      | Bruttolohn- und -gehaltssumme |                  |                  | Umsatz   |                     |             |                  |                  |
|-----------------------------------|--|-------------------------------|------------------|------------------|--|---------------------|-------------|------------------|------------------|
|                                   |  | Insgesamt                     | Veränd. zum Vor- |                  | aus eigenen<br>Erzeugnissen<br>und<br>Leistungen | sonstiger<br>Umsatz | Insgesamt   | Veränd. zum Vor- |                  |
|                                   |  |                               | monat            | jahres-<br>monat |  |                     |             | monat            | jahres-<br>monat |
|                                   |  | 1 000 DM                      | %                |                  | 1 000 DM   |                     |             | %                |                  |
| C                                 | Bergbau u. Gew.v. Steinen<br>u. Erden .....                | 724 613                       | -9,0             | -15,5            | 1 799 962  | 275 963             | 2 075 925   | -7,9             | -9,3             |
| CA                                | Kohlenbergbau, Torfgew.,<br>Gew.v. Erdöl u. Erdgas usw     | 581 901                       | -10,2            | -11,6            | 1 160 896  | 165 919             | 1 326 815   | -4,5             | 0,9              |
| 10                                | Kohlenbergbau, Torf-<br>gewinnung .....                    | 551 504                       | -10,3            | -12,0            | .  | .                   | 1 059 403   | -7,1             | -2,0             |
| 10.10                             | Steinkohlenbergbau u.<br>-brikettherstellung ....          | 402 860                       | -9,9             | -13,3            | 490 133  | 109 354             | 599 487     | -6,4             | 6,1              |
| 10.20                             | Braunkohlenbergbau u.<br>-brikettherstellung ....          | 140 922                       | -11,8            | -8,3             | 396 750  | 38 850              | 435 600     | -7,9             | -11,3            |
| 10.30                             | Torfgewinnung u.<br>-veredlung .....                       | 7 722                         | -3,7             | -8,8             | .  | .                   | 24 316      | -9,8             | -0,9             |
| 11                                | Gew.v. Erdöl u. Erdgas<br>Erbrg. verb. Dienstleistg.       | 30 397                        | -6,8             | -3,5             | .  | .                   | 267 412     | 7,1              | 14,0             |
| 11.10                             | Gew.v. Erdöl u. Erdgas .....                               | 24 607                        | -1,7             | -4,7             | .  | .                   | 251 038     | 8,1              | 15,5             |
| 11.20                             | Erbrg. v. Dienstleistg. bei<br>d. Gew.v. Erdöl u. Erdgas . | 5 790                         | -23,8            | 2,4              | .  | .                   | 16 374      | -5,9             | -5,3             |
| 12.00                             | Bergbau a. Uran-u.<br>Thoriumerze .....                    | -                             | X                | X                | -  | -                   | -           | X                | X                |
| CB                                | Erzbergbau, Gew.v. Steinen<br>u. Erden, sonst. Bergbau ..  | 142 712                       | -4,0             | -28,4            | 639 066  | 110 044             | 749 110     | -13,4            | -23,0            |
| 13                                | Erzbergbau .....   | -                             | X                | X                | -  | -                   | -           | X                | X                |
| 13.10                             | Eisenerzbergbau .....                                      | -                             | X                | X                | -  | -                   | -           | X                | X                |
| 13.20                             | NE-Metallerzbergbau<br>(oh. Uran-u. Thoriumerze)           | -                             | X                | X                | -  | -                   | -           | X                | X                |
| 14                                | Gew.v. Steinen u. Erden,<br>sonst. Bergbau .....           | 142 712                       | -4,0             | -28,4            | 639 066  | 110 044             | 749 110     | -13,4            | -23,0            |
| 14.1                              | Gew.v. Natursteinen .....                                  | 6 641                         | -3,2             | -3,7             | 33 130   | 10 374              | 43 504      | -0,2             | 4,3              |
| 14.11                             | Gew.v. Naturwerksteinen<br>u. Natursteinen ang .....       | .                             | .                | .                | .  | .                   | .           | .                | .                |
| 14.12                             | Gew.v. Kalk, Dolom.-, Gips-<br>u. Anhydritstein, Kreide .  | 4 561                         | -4,5             | 2,4              | 25 737   | 8 225               | 33 962      | 0,1              | 5,3              |
| 14.13                             | Gew.v. Schiefer .....                                      | .                             | .                | .                | .  | .                   | .           | .                | .                |
| 14.2                              | Gew.v. Kies, Sand, Ton<br>u. Kaolin .....                  | 117 979                       | -4,7             | -10,3            | 551 383  | 80 131              | 631 514     | -13,8            | -11,8            |
| 14.21                             | Gew.v. Kies u. Sand .....                                  | 109 059                       | -4,6             | -10,4            | 522 403  | 76 690              | 599 093     | -13,4            | -10,1            |
| 14.22                             | Gew.v. Ton u. Kaolin .....                                 | 8 920                         | -6,5             | -9,4             | 28 980   | 3 441               | 32 421      | -20,7            | -34,9            |
| 14.30                             | Bergbau a. chemische<br>u. Düngemittelminerale ..          | 1 684                         | -17,1            | -96,3            | 4 816  | 866                 | 5 682       | -33,5            | -95,9            |
| 14.40                             | Gew.v. Salz .....  | 14 202                        | 4,1              | 10,9             | .  | .                   | 55 499      | -12,1            | -10,2            |
| 14.50                             | Gew.v. Steinen u. Erden<br>ang, sonst. Bergbau .....       | 2 206                         | -5,4             | -8,1             | .  | .                   | 12 911      | -24,1            | -2,0             |
| D                                 | Verarbeitendes Gewerbe ...                                 | 31 902 155                    | -3,6             | -1,4             | 141 829 200                                      | 22 938 701          | 164 767 901 | -13,3            | 4,4              |
| DA                                | Ernährungsgewerbe u.<br>Tabakverarbeitung .....            | 2 116 516                     | 0,0              | -2,3             | 17 980 797                                       | 2 381 225           | 20 362 022  | -4,7             | -2,1             |
| 15                                | Ernährungsgewerbe .....                                    | 2 040 383                     | -0,1             | -2,2             | 15 885 662                                       | 2 048 409           | 17 934 071  | -4,4             | -2,2             |
| 15.1                              | Schlachten u. Fleisch-<br>verarbeitung .....               | 321 433                       | -3,5             | -5,0             | 2 637 739  | 347 498             | 2 985 237   | -6,9             | -3,0             |
| 15.11                             | Schlachten(oh. Schlachten<br>v. Geflügel) .....            | 59 244                        | -4,4             | 1,0              | 968 702  | 45 011              | 1 013 713   | -7,0             | 2,4              |
| 15.12                             | Schlachten v. Geflügel ....                                | 22 677                        | -3,3             | 2,5              | 200 213  | 43 439              | 243 652     | -8,0             | 5,8              |
| 15.13                             | Fleischverarbeitung .....                                  | 239 512                       | -3,3             | -7,0             | 1 468 824  | 259 048             | 1 727 872   | -6,7             | -7,0             |

1) Klassifikation der Wirtschaftszweige, Ausgabe 1993 (WZ 93).

3 Unternehmen  
3.2 Bruttolohn- und -gehaltssumme sowie Umsatz  
3.2.1 Im August 1997

Deutschland

| Nr.der<br>Klas-<br>sifika-<br>tion 1) | Wirtschaftsgliederung                               | Bruttolohn- und -gehaltssumme |                  |                  | Umsatz   |                     |           |                  |                  |
|---------------------------------------|---|-------------------------------|------------------|------------------|--|---------------------|-----------|------------------|------------------|
|                                       |   | Insgesamt                     | Veränd. zum Vor- |                  | aus eigenen<br>Erzeugnissen<br>und<br>Leistungen | sonstiger<br>Umsatz | Insgesamt | Veränd. zum Vor- |                  |
|                                       |   |                               | monat            | jahres-<br>monat |  |                     |           | monat            | jahres-<br>monat |
|                                       |   | 1 000 DM                      | %                | 1 000 DM         |  |                     | %         |                  |                  |
| 15.20                                 | Fischverarbeitung .....                             | 54 163                        | 3,3              | 28,2             | 211 907  | 109 255             | 321 162   | -13,7            | 0,2              |
| 15.3                                  | Obst-u.Gemüsever-<br>arbeitung .....                | 99 356                        | -2,8             | 0,3              | 831 519  | 51 834              | 883 353   | -2,4             | 5,1              |
| 15.31                                 | Verarb.v.Kartoffeln .....                           | 25 018                        | -3,1             | 4,7              | 116 741  | 10 623              | 127 364   | -7,7             | -4,9             |
| 15.32                                 | H.v.Frucht-u.Gemüse-<br>säften .....                | 22 237                        | -2,0             | 12,5             | 269 107  | 14 797              | 283 904   | 1,9              | 22,3             |
| 15.33                                 | Verarb.v.Obst u.<br>Gemüse ang .....                | 52 101                        | -2,9             | -5,9             | 445 671  | 26 414              | 472 085   | -3,3             | -0,4             |
| 15.4                                  | H.v.pflanzlichen u.<br>tierischen Ölen u.Fetten     | 43 589                        | -6,4             | -19,0            | 643 417  | 93 794              | 737 211   | 0,4              | 10,0             |
| 15.41                                 | H.v.rohen Ölen u.Fetten ..                          | 6 135                         | -6,4             | -19,1            | .  | .                   | 356 356   | 14,0             | 33,3             |
| 15.42                                 | H.v.raffinierten Ölen u.<br>Fetten .....            | 5 206                         | -4,0             | -11,4            | .  | .                   | 112 698   | 3,8              | 1,7              |
| 15.43                                 | H.v.Margarine u.ä.<br>Nahrungsfetten .....          | 32 248                        | -6,8             | -20,0            | 225 570  | 42 587              | 268 157   | -14,5            | -8,2             |
| 15.5                                  | Milchverarbeitung .....                             | 211 827                       | 3,5              | -8,6             | 2 794 435  | 335 640             | 3 130 075 | -7,2             | -5,3             |
| 15.51                                 | Milchverarbeitung<br>(oh.H.v.Speiseeis) .....       | 165 040                       | -3,3             | -5,0             | 2 509 147  | 292 629             | 2 801 776 | -7,5             | -2,2             |
| 15.52                                 | H.v.Speiseeis .....                                 | 46 787                        | 37,7             | -19,2            | 285 288  | 43 011              | 328 299   | -4,1             | -25,6            |
| 15.6                                  | Mehl-u.Schälmlühlen,H.v.<br>Stärke u.Stärkeerzeugn. | 45 617                        | -2,7             | 0,6              | 412 890  | 45 386              | 458 276   | -5,9             | -3,9             |
| 15.61                                 | Mehl-u.Schälmlühlen .....                           | 31 402                        | -4,7             | -2,8             | 286 707  | 34 698              | 321 405   | -3,6             | -6,1             |
| 15.62                                 | H.v.Stärke u.Stärke-<br>erzeugnissen .....          | 14 215                        | 2,1              | 8,9              | 126 183  | 10 688              | 136 871   | -10,9            | 2,0              |
| 15.7                                  | H.v.Futtermitteln .....                             | 64 297                        | -0,7             | 0,9              | 620 521  | 156 836             | 777 357   | -4,4             | -4,4             |
| 15.71                                 | H.v.Futtermitteln f.<br>Nutztiere .....             | 35 614                        | 0,8              | -4,2             | 398 483  | 85 072              | 483 555   | -5,0             | -10,2            |
| 15.72                                 | H.v.Futtermitteln f.<br>sonst.Tiere .....           | 28 683                        | -2,6             | 8,0              | 222 038  | 71 764              | 293 802   | -3,3             | 6,8              |
| 15.8                                  | Sonst.Ernährungsgewerbe<br>(oh.Getränkeherstellung) | 819 270                       | 2,2              | 1,3              | 4 481 243  | 471 154             | 4 952 397 | -4,0             | -3,4             |
| 15.81                                 | H.v.Backwaren (oh.Dauer-<br>backwaren) .....        | 324 915                       | -0,6             | -0,8             | 971 597  | 98 475              | 1 070 072 | -2,1             | -4,1             |
| 15.82                                 | H.v.Dauerbackwaren .....                            | 68 928                        | 3,0              | -1,0             | 354 900  | 41 050              | 395 950   | 3,5              | -6,6             |
| 15.83                                 | Zuckerindustrie .....                               | 48 016                        | 43,6             | 2,7              | 428 644  | 8 776               | 437 420   | -16,4            | -8,5             |
| 15.84                                 | H.v.Süßwaren(oh.Dauer-<br>backwaren) .....          | 132 193                       | 0,9              | 4,6              | 1 178 596  | 69 421              | 1 248 017 | 2,2              | 3,1              |
| 15.85                                 | H.v.Teigwaren .....                                 | 12 514                        | -6,1             | -7,1             | 68 265   | 11 770              | 80 035    | -12,3            | -5,5             |
| 15.86                                 | Verarb.v.Kaffee u.Tee,<br>H.v.Kaffee-Ersatz .....   | 25 753                        | -3,0             | -4,1             | 368 814  | 24 766              | 393 580   | -8,9             | -22,1            |
| 15.87                                 | H.v.Würzen u.Sößen .....                            | 115 262                       | -0,4             | .                | 656 170  | 136 793             | 792 963   | 0,4              | .                |
| 15.88                                 | H.v.homogenisierten u.<br>diätetischen Nahrungsm.   | 11 686                        | 0,6              | .                | 58 493   | 7 740               | 66 233    | -31,5            | .                |
| 15.89                                 | H.v.sonst.Nahrungsmit-<br>teln (oh.Getränke) .....  | 80 003                        | 4,7              | 4,9              | 395 764  | 72 363              | 468 127   | -11,3            | 2,7              |
| 15.9                                  | Getränkeherstellung .....                           | 380 831                       | -2,3             | -5,7             | 3 251 991  | 437 012             | 3 689 003 | -0,5             | -0,7             |
| 15.91                                 | H.v.Spirituosen .....                               | 25 359                        | -7,6             | -15,4            | 347 396  | 101 019             | 448 415   | -11,0            | -20,6            |
| 15.92                                 | Alkoholbrennerei .....                              | 855                           | -2,2             | -2,2             | .  | .                   | 3 520     | -9,5             | -14,7            |
| 15.93                                 | H.v.Wein a.frischen<br>Trauben .....                | 13 227                        | 3,3              | 5,6              | 130 276  | 30 104              | 160 380   | -25,7            | -12,9            |
| 15.94                                 | H.v.Apfelwein u.sonst.<br>Fruchtweinen .....        | .                             | .                | .                | .  | .                   | .         | .                | .                |

1) Klassifikation der Wirtschaftszweige, Ausgabe 1993 (WZ 93).

3 Unternehmen  
3.2 Bruttolohn- und -gehaltssumme sowie Umsatz  
3.2.1 Im August 1997

Deutschland

| Nr.der<br>Klas-<br>sifika-<br>tion 1) | Wirtschaftsgliederung                                | Bruttolohn- und -gehaltssumme |                  |                  | Umsatz   |                     |           |                  |                  |
|---------------------------------------|--|-------------------------------|------------------|------------------|--|---------------------|-----------|------------------|------------------|
|                                       |  | Insgesamt                     | Veränd. zum Vor- |                  | aus eigenen<br>Erzeugnissen<br>und<br>Leistungen | sonstiger<br>Umsatz | Insgesamt | Veränd. zum Vor- |                  |
|                                       |  |                               | monat            | jahres-<br>monat |  |                     |           | monat            | jahres-<br>monat |
|                                       |  | 1 000 DM                      | %                |                  | 1 000 DM   |                     |           | %                |                  |
| 15.95                                 | H.v.Wermutwein u.sonst.<br>aromatisierten Weinen ..  | .                             | .                | .                | .  | .                   | .         | .                | .                |
| 15.96                                 | H.v.Bier .....                                       | 220 063                       | -1,9             | -5,7             | 1 620 169  | 185 124             | 1 805 293 | -1,2             | 0,7              |
| 15.97                                 | H.v.Malz .....                                       | 4 774                         | -3,3             | 4,3              | 82 675   | 4 786               | 87 461    | -15,3            | -2,5             |
| 15.98                                 | Mineralbrunnen,H.v.<br>Erfrischungsgetränken ..      | 114 630                       | -2,1             | -4,6             | 1 050 022  | 115 281             | 1 165 303 | 12,9             | 10,0             |
| 16.00                                 | Tabakverarbeitung .....                              | 76 133                        | 3,2              | -5,0             | 2 095 135  | 332 816             | 2 427 951 | -6,6             | -0,8             |
| DB                                    | Textil-u.Bekleidungs-<br>gewerbe .....               | 749 726                       | -6,5             | -5,8             | 4 265 606  | 437 927             | 4 703 533 | -7,6             | -2,5             |
| 17                                    | Textilgewerbe .....                                  | 477 249                       | -7,1             | -4,7             | 1 843 278  | 223 434             | 2 066 712 | -22,6            | -5,8             |
| 17.1                                  | Spinnstoffaufbereitung<br>u.Spinnerei .....          | 57 626                        | -10,3            | -1,4             | 204 887  | 39 285              | 244 172   | -30,0            | -2,5             |
| 17.11                                 | Baumwollaufbereitung u.<br>-spinnerei .....          | 26 512                        | -10,2            | -2,9             | 88 207   | 3 593               | 91 800    | -37,5            | -8,5             |
| 17.12                                 | Wollaufbereitung u.<br>Streichgarnspinnerei ...      | 1 455                         | -6,3             | -66,0            | .  | .                   | 5 181     | -14,0            | -61,0            |
| 17.13                                 | Wollaufbereitung u.<br>Kammgarnspinnerei .....       | 15 527                        | -8,3             | 29,0             | 78 077   | 20 943              | 99 020    | -15,7            | 8,2              |
| 17.14                                 | Flachsaufbereitung u.<br>-spinnerei .....            | .                             | .                | .                | .  | .                   | .         | .                | .                |
| 17.15                                 | Zwirnen u.Texturieren v.<br>Filamentgarnen usw ..... | 2 082                         | -3,3             | -7,1             | 9 910  | -                   | 9 910     | -25,4            | -3,8             |
| 17.16                                 | Nähgarnfertigung .....                               | 10 175                        | -15,7            | -10,7            | 18 643   | 14 372              | 33 015    | -42,3            | 0,6              |
| 17.17                                 | Sonst.Spinnstoffaufbe-<br>reitung u.Spinnerei ....   | .                             | .                | .                | .  | .                   | .         | .                | .                |
| 17.2                                  | Weberei .....  | 100 711                       | -5,6             | -10,3            | 401 310  | 27 740              | 429 050   | -27,8            | -8,5             |
| 17.21                                 | Baumwollweberei .....                                | 60 424                        | -6,2             | -11,6            | 225 595  | 11 282              | 236 877   | -27,2            | -5,4             |
| 17.22                                 | Streichgarnweberei .....                             | 1 744                         | -6,0             | -21,6            | .  | .                   | 1 955     | -84,4            | -57,7            |
| 17.23                                 | Kammgarnweberei .....                                | 16 293                        | -8,2             | -5,9             | .  | .                   | 77 189    | -26,5            | -1,2             |
| 17.24                                 | Seiden-u.Filamentgarn-<br>weberei .....              | 15 735                        | 2,1              | -9,7             | .  | .                   | 77 446    | -23,3            | -16,2            |
| 17.25                                 | Sonst.Weberei .....                                  | 6 515                         | -10,4            | -6,4             | 21 729   | 13 854              | 35 583    | -28,9            | -18,0            |
| 17.30                                 | Textilveredlung .....                                | 63 199                        | -8,3             | -6,9             | 178 903  | 17 612              | 196 515   | -23,7            | -2,6             |
| 17.40                                 | H.v.konfektion.Textil-<br>waren (oh.Bekleidung) ..   | 62 437                        | -5,7             | -3,9             | 236 398  | 29 997              | 266 395   | -17,6            | -7,1             |
| 17.5                                  | Sonst.Textilgewerbe<br>(oh.H.v.Maschenware) ...      | 129 232                       | -4,9             | -0,6             | 514 622  | 70 609              | 585 231   | -20,3            | -1,4             |
| 17.51                                 | H.v.Teppichen .....                                  | 35 019                        | -1,8             | -2,9             | 149 886  | 18 935              | 168 821   | -16,5            | -7,9             |
| 17.52                                 | H.v.Seilerwaren .....                                | 3 067                         | -1,6             | -2,7             | 11 787   | 2 592               | 14 379    | -21,9            | -12,9            |
| 17.53                                 | H.v.Vliesstoff,Erzeugn.<br>daraus (oh.Bekleidung) .  | 23 287                        | -8,8             | 6,1              | 103 693  | 3 852               | 107 545   | -23,1            | 8,3              |
| 17.54                                 | Textilgewerbe ang .....                              | 67 859                        | -5,1             | -1,4             | 249 256  | 45 230              | 294 486   | -21,3            | 0,0              |
| 17.60                                 | H.v.gewirktem u.<br>gestricktem Stoff .....          | 18 291                        | -6,4             | 8,9              | 81 779   | 2 713               | 84 492    | -29,3            | 4,1              |
| 17.7                                  | H.v.gewirkten u.ge-<br>strickten Fertigerzeugn.      | 45 753                        | -12,2            | -9,1             | 225 379  | 35 478              | 260 857   | -11,4            | -16,0            |
| 17.71                                 | H.v.Strumpfwaren .....                               | 21 104                        | -16,0            | -8,2             | 79 592   | 2 915               | 82 507    | -25,8            | -18,4            |
| 17.72                                 | H.v.Pullovern,Strick-<br>jacken u.ä. ....            | 24 649                        | -8,7             | -9,9             | 145 787  | 32 563              | 178 350   | -2,6             | -14,9            |

1) Klassifikation der Wirtschaftszweige, Ausgabe 1993 (WZ 93).

3 Unternehmen  
3.2 Bruttolohn- und -gehaltssumme sowie Umsatz  
3.2.1 Im August 1997

Deutschland

| Nr.der<br>Klas-<br>sifikation 1) | Wirtschaftsgliederung                                | Bruttolohn- und -gehaltssumme |                  |                  | Umsatz   |                     |           |                  |                  |
|----------------------------------|--|-------------------------------|------------------|------------------|--|---------------------|-----------|------------------|------------------|
|                                  |  | Insgesamt                     | Veränd. zum Vor- |                  | aus eigenen<br>Erzeugnissen<br>und<br>Leistungen | sonstiger<br>Umsatz | Insgesamt | Veränd. zum Vor- |                  |
|                                  |  |                               | monat            | jahres-<br>monat |  |                     |           | monat            | jahres-<br>monat |
|                                  |  | 1 000 DM                      | %                |                  | 1 000 DM   |                     |           | %                |                  |
| 18                               | Bekleidungsgewerbe .....                             | 272 477                       | -5,6             | -7,6             | 2 422 328  | 214 493             | 2 636 821 | 8,9              | 0,3              |
| 18.10                            | H.v.Lederbekleidung .....                            | 1 968                         | -0,6             | -1,2             | .  | .                   | 18 490    | 13,7             | 9,0              |
| 18.2                             | H.v.Bekleidung (oh.<br>Lederbekleidung) .....        | 268 902                       | -5,6             | -7,7             | 2 400 796  | 211 244             | 2 612 040 | 8,9              | 0,2              |
| 18.21                            | H.v.Arbeits-u.Berufs-<br>bekleidung .....            | 8 726                         | -9,6             | -11,4            | 52 195   | 8 493               | 60 688    | -0,9             | -0,2             |
| 18.22                            | H.v.Oberbekleidg.(oh.Ar-<br>beits-u.Berufsbekleidg.) | 169 149                       | -4,3             | -5,8             | 1 894 725  | 129 687             | 2 024 412 | 13,1             | 3,7              |
| 18.23                            | H.v.Wäsche .....                                     | 65 757                        | -7,6             | -9,9             | 356 112  | 51 942              | 408 054   | -4,3             | -10,9            |
| 18.24                            | H.v.sonst.Bekleidg.u.<br>Bekleidungszubehör .....    | 25 270                        | -7,8             | -12,5            | 97 764   | 21 122              | 118 886   | -1,6             | -11,9            |
| 18.30                            | Zurichtung u:Färben v.<br>Fellen,H.v.Pelzwaren ...   | 1 607                         | -10,8            | 4,1              | .  | .                   | 6 291     | 11,8             | 9,3              |
| DC                               | Ledergewerbe .....                                   | 91 183                        | -7,9             | -8,4             | 521 847  | 78 783              | 600 630   | -9,9             | -1,8             |
| 19                               | Ledergewerbe .....                                   | 91 183                        | -7,9             | -8,4             | 521 847  | 78 783              | 600 630   | -9,9             | -1,8             |
| 19.10                            | Ledererzeugung .....                                 | 9 230                         | -11,3            | -21,4            | 42 415   | 966                 | 43 381    | -37,7            | -11,9            |
| 19.20                            | Lederverarb.(oh.H.v.Le-<br>derbekleidung u.Schuhen)  | 23 035                        | -7,5             | -6,3             | 77 064   | 18 286              | 95 350    | -29,9            | -9,5             |
| 19.30                            | H.v.Schuhen .....                                    | 58 918                        | -7,5             | -6,8             | 402 368  | 59 531              | 461 899   | 0,1              | 1,1              |
| DD                               | Holzwirtschaft (oh.H.v.<br>Möbeln) .....             | 500 942                       | -5,2             | -3,7             | 2 150 051  | 167 443             | 2 317 494 | -17,2            | -2,5             |
| 20                               | Holzwirtschaft (oh.H.v.<br>Möbeln) .....             | 500 942                       | -5,2             | -3,7             | 2 150 051  | 167 443             | 2 317 494 | -17,2            | -2,5             |
| 20.10                            | Säge-,Hobel-u.Holz-<br>imprägnierwerke .....         | 97 535                        | -6,1             | -2,9             | 557 477  | 62 623              | 620 100   | -16,4            | 1,2              |
| 20.20                            | Furnier-,Sperrh.-,Holz-<br>faserpl.-u.-spanpl.Werke  | 97 476                        | -5,2             | -1,3             | 462 638  | 26 466              | 489 104   | -12,9            | 6,4              |
| 20.30                            | H.v.Konstr.-,Fertigb.t.,<br>Ausbauelement.u.ä.a.Holz | 234 984                       | -5,3             | -5,7             | 886 402  | 44 378              | 930 780   | -19,6            | -8,3             |
| 20.40                            | H.v.Verpackungsmitteln<br>u.Lagerbehältern a.Holz    | 20 759                        | -3,7             | -4,5             | 83 528   | 19 375              | 102 903   | -11,6            | -0,4             |
| 20.5                             | H.v.Holzwaren ang,Kork-,<br>Flecht-u.Korbwaren ..... | 50 188                        | -3,2             | 0,6              | 160 006  | 14 601              | 174 607   | -20,9            | -5,4             |
| 20.51                            | H.v.Holzwaren ang,<br>Veredlg.v.Holzwaren ....       | 49 196                        | -3,0             | 0,9              | .  | .                   | 168 043   | -20,0            | -5,4             |
| 20.52                            | H.v.Kork-,Flecht-u.<br>Korbwaren .....               | 992                           | -11,9            | -10,6            | .  | .                   | 6 564     | -38,4            | -6,7             |
| DE                               | Papier-,Verlags-u.<br>Druckgewerbe .....             | 2 110 295                     | -3,3             | -0,1             | 9 090 772  | 556 292             | 9 647 064 | -6,1             | 2,5              |
| 21                               | Papiergewerbe .....                                  | 708 864                       | -2,9             | 2,2              | 3 681 930  | 303 242             | 3 985 172 | -9,7             | 4,9              |
| 21.1                             | H.v.Holzstoff,Zellstoff,<br>Papier,Karton u.Pappe .. | 232 348                       | -0,5             | -3,0             | 1 660 711  | 61 528              | 1 722 239 | -6,9             | 8,0              |
| 21.11                            | H.v.Holzstoff u.<br>Zellstoff .....                  | .                             | .                | .                | .  | .                   | .         | .                | .                |
| 21.12                            | H.v.Papier,Karton u.<br>Pappe .....                  | .                             | .                | .                | .  | .                   | .         | .                | .                |
| 21.2                             | Papier-,Karton-u.Pappe-<br>verarbeitung .....        | 476 516                       | -4,0             | 4,9              | 2 021 219  | 241 714             | 2 262 933 | -11,8            | 2,7              |
| 21.21                            | H.v.Wellpapier u.-pappe,<br>Verpackungsmitteln ..... | 236 593                       | -2,6             | -2,2             | 981 807  | 49 263              | 1 031 070 | -9,0             | 1,6              |
| 21.22                            | H.v.Haushalts-u.Hygiene-<br>art.a.Zellstoff u.Papier | 105 846                       | -1,6             | 37,7             | 474 874  | 105 534             | 580 408   | -17,5            | 17,1             |
| 21.23                            | H.v.Schreibwaren,Büro-<br>bedarf a.Papier u.Pappe    | 48 627                        | -12,1            | 1,6              | 210 908  | 52 472              | 263 380   | -12,9            | -6,9             |

1) Klassifikation der Wirtschaftszweige, Ausgabe 1993 (WZ 93).

3 Unternehmen  
3.2 Bruttolohn- und -gehaltssumme sowie Umsatz  
3.2.1 Im August 1997

Deutschland

| Nr. der<br>Klas-<br>sifikation 1) | Wirtschaftsgliederung                               | Bruttolohn- und -gehaltssumme |                  |                  | Umsatz   |                     |            |                  |                  |
|-----------------------------------|---|-------------------------------|------------------|------------------|--|---------------------|------------|------------------|------------------|
|                                   |   | Insgesamt                     | Veränd. zum Vor- |                  | aus eigenen<br>Erzeugnissen<br>und<br>Leistungen | sonstiger<br>Umsatz | Insgesamt  | Veränd. zum Vor- |                  |
|                                   |   |                               | monat            | jahres-<br>monat |  |                     |            | monat            | jahres-<br>monat |
|                                   |   | 1 000 DM                      | %                |                  | 1 000 DM   |                     |            | %                |                  |
| 21.24                             | H.v.Tapeten .....                                   | 13 340                        | -8,7             | 0,3              | 79 074   | 1 229               | 80 303     | -8,8             | 0,2              |
| 21.25                             | H.v.sonst.Waren aus<br>Papier,Karton u.Pappe ..     | 72 110                        | -4,9             | -3,0             | 274 556  | 33 216              | 307 772    | -9,2             | -6,9             |
| 22                                | Verlags-,Druckgewerbe,<br>Vervielfältigung .....    | 1 401 431                     | -3,6             | -1,2             | 5 408 842  | 253 050             | 5 661 892  | -3,4             | 0,9              |
| 22.1                              | Verlagsgewerbe .....                                | 724 796                       | -2,1             | 2,8              | 3 169 373  | 186 327             | 3 355 700  | -0,8             | 6,0              |
| 22.11                             | Buchverlag u.Musikverlag .                          | 123 095                       | -1,7             | 17,0             | 762 710  | 138 468             | 901 178    | 0,9              | 26,4             |
| 22.12                             | Zeitungsverlag .....                                | 416 560                       | -2,2             | 3,0              | 1 542 904  | 28 906              | 1 571 810  | -3,6             | 4,3              |
| 22.13                             | Zeitschriftenverlag .....                           | 173 483                       | -2,0             | -2,7             | 808 313  | 9 291               | 817 604    | 2,7              | -2,7             |
| 22.14                             | Verlag v.bespielten<br>Tonträgern .....             | 1 554                         | 5,6              | -27,2            | 7 279  | -                   | 7 279      | 5,2              | -16,7            |
| 22.15                             | Sonst.Verlagsgewerbe .....                          | 10 104                        | -5,7             | -30,9            | 48 167   | 9 662               | 57 829     | 6,1              | -39,2            |
| 22.2                              | Druckgewerbe .....                                  | 652 509                       | -5,3             | -5,7             | 2 149 887  | 63 851              | 2 213 738  | -7,2             | -5,6             |
| 22.21                             | Zeitungsdruckerei .....                             | 48 548                        | 0,8              | -6,0             | 152 567  | 421                 | 152 988    | -2,9             | -10,6            |
| 22.22                             | Druckerei (oh.Zeitungs-<br>druckerei) .....         | 514 786                       | -5,9             | -6,9             | 1 773 357  | 55 602              | 1 828 959  | -7,8             | -6,0             |
| 22.23                             | Druckweiterverarbeitung ..                          | 31 038                        | -10,5            | 15,5             | 79 413   | 6 117               | 85 530     | -13,4            | 15,7             |
| 22.24                             | Satzherstellung u.<br>Reproduktion .....            | 48 453                        | -3,1             | -7,1             | 118 023  | 859                 | 118 882    | 0,3              | -7,0             |
| 22.25                             | Sonst.Druckgewerbe .....                            | 9 684                         | 8,7              | 9,3              | 26 527   | 852                 | 27 379     | -1,9             | 2,9              |
| 22.3                              | Vervielf.v.besp.Ton-,<br>Bild-u.Datenträgern ....   | 24 126                        | 0,8              | 15,4             | 89 582   | 2 872               | 92 454     | -0,4             | -8,0             |
| 22.31                             | Vervielfältigung v.<br>bespielten Tonträgern ..     | 22 684                        | 1,2              | 17,1             | .  | .                   | 84 572     | -0,7             | -8,6             |
| 22.32                             | Vervielfältigung v.<br>bespielten Bildträgern .     | .                             | .                | .                | .  | .                   | .          | .                | .                |
| 22.33                             | Vervielfältigung v.<br>bespielten Datenträgern      | .                             | .                | .                | .  | .                   | .          | .                | .                |
| DF                                | Kokerei,Mineralölverar-<br>beitung,H.v.Brutstoffen  | 152 775                       | -2,5             | -2,7             | 5 339 953  | 5 999 593           | 11 339 546 | -0,5             | 11,3             |
| 23                                | Kokerei,Mineralölverar-<br>beitung,H.v.Brutstoffen  | 152 775                       | -2,5             | -2,7             | 5 339 953  | 5 999 593           | 11 339 546 | -0,5             | 11,3             |
| 23.10                             | Kokerei .....                                       | .                             | .                | .                | .  | .                   | .          | .                | .                |
| 23.20                             | Mineralölverarbeitung ....                          | .                             | .                | .                | .  | .                   | .          | .                | .                |
| 23.30                             | H.u.Verarb.v.Spalt-u.<br>Brutstoffen .....          | .                             | .                | .                | .  | .                   | .          | .                | .                |
| D6                                | Chemische Industrie .....                           | 2 930 986                     | -2,4             | -4,2             | 14 294 328                                       | 3 249 575           | 17 543 903 | -11,7            | 1,9              |
| 24                                | Chemische Industrie .....                           | 2 930 986                     | -2,4             | -4,2             | 14 294 328                                       | 3 249 575           | 17 543 903 | -11,7            | 1,9              |
| 24.1                              | H.v.chemischen Grund-<br>stoffen .....              | 1 341 383                     | -1,9             | -8,2             | 7 075 404  | 1 822 946           | 8 898 350  | -11,7            | 4,3              |
| 24.11                             | H.v.Industriegasen .....                            | .                             | .                | .                | .  | .                   | .          | .                | .                |
| 24.12                             | H.v.Farbstoffen u.<br>Pigmenten .....               | 47 383                        | -4,0             | 13,1             | 295 408  | 31 311              | 326 719    | -11,1            | 24,8             |
| 24.13                             | H.v.sonst.anorganischen<br>Grundstoffen u.Chemik. . | 137 092                       | -0,2             | -7,2             | 673 186  | 333 690             | 1 006 876  | -14,2            | 1,1              |
| 24.14                             | H.v.sonst.organischen<br>Grundstoffen u.Chemik. .   | 549 446                       | -4,1             | -22,0            | 2 872 859  | 552 913             | 3 425 772  | -10,9            | -8,8             |
| 24.15                             | H.v.Düngemitteln u.<br>Stickstoffverbindungen .     | 57 825                        | -0,4             | 294,0            | 193 858  | 29 074              | 222 932    | -25,5            | 106,7            |
| 24.16                             | H.v.Kunststoff in Pri-<br>märformen .....           | 524 902                       | 0,2              | -0,1             | 2 884 779  | 861 929             | 3 746 708  | -11,1            | 16,2             |

1) Klassifikation der Wirtschaftszweige, Ausgabe 1993 (WZ 93).

3 Unternehmen  
3.2 Bruttolohn- und -gehaltssumme sowie Umsatz  
3.2.1 Im August 1997

Deutschland

| Nr. der<br>Klas-<br>sifika-<br>tion 1) | Wirtschaftsgliederung                                | Bruttolohn- und -gehaltssumme |                  |                  | Umsatz   |                     |           |                  |                  |
|--|--|-------------------------------|------------------|------------------|--|---------------------|-----------|------------------|------------------|
|  |  | Insgesamt                     | Veränd. zum Vor- |                  | aus eigenen<br>Erzeugnissen<br>und<br>Leistungen | sonstiger<br>Umsatz | Insgesamt | Veränd. zum Vor- |                  |
|  |  |                               | monat            | jahres-<br>monat |  |                     |           | monat            | jahres-<br>monat |
|  |  | 1 000 DM                      | %                |                  | 1 000 DM   |                     |           | %                |                  |
| 24.17                                  | H.v.synthetischem Kaut-<br>schuk in Primärformen ..  | .                             | .                | .                | .  | .                   | .         | .                | .                |
| 24.20                                  | H.v.Schädlingsbekämp-<br>fungs-u.Pflanzenschutz m.   | 25 912                        | 0,4              | -0,8             | 114 312  | 18 563              | 132 875   | -28,9            | -2,7             |
| 24.30                                  | H.v.Anstrichmitteln,<br>Druckfarben u.Kitten ...     | 248 339                       | -3,0             | 0,0              | 1 201 039  | 256 133             | 1 457 172 | -13,1            | -0,3             |
| 24.4                                   | H.v.pharmazeut.Erzeugn. ..                           | 651 592                       | -1,4             | 9,7              | 2 577 076  | 494 143             | 3 071 219 | -14,9            | 6,5              |
| 24.41                                  | H.v.pharmazeut.<br>Grundstoffen .....                | 5 014                         | -11,1            | -24,3            | 26 237   | 2 364               | 28 601    | -7,1             | -10,3            |
| 24.42                                  | H.v.pharmazeut.Speziali-<br>täten u.sonst.Erzeugn. . | 646 578                       | -1,3             | 10,0             | 2 550 839  | 491 779             | 3 042 618 | -15,0            | 6,7              |
| 24.5                                   | H.v.Seifen,Wasch-,Reini-<br>gungs-u.Körperpflegem. . | 278 091                       | 1,2              | -15,8            | 1 380 544  | 323 571             | 1 704 115 | 2,5              | -16,6            |
| 24.51                                  | H.v.Seifen,Wasch-,Reini-<br>gungs-u.Poliermitteln .. | 129 137                       | 1,1              | -30,3            | 701 944  | 183 481             | 885 425   | 18,0             | -33,1            |
| 24.52                                  | H.v.Duft-u.Körper-<br>pflegemitteln .....            | 148 954                       | 1,2              | 2,7              | 678 600  | 140 090             | 818 690   | -10,3            | 13,8             |
| 24.6                                   | H.v.sonst.chemischen<br>Erzeugnissen .....           | 252 759                       | -8,4             | -14,1            | 1 330 446  | 227 478             | 1 557 924 | -13,5            | -10,0            |
| 24.61                                  | H.v.pyrotechnischen<br>Erzeugnissen .....            | 10 545                        | -2,4             | 2,3              | .  | .                   | 52 104    | -13,3            | -10,1            |
| 24.62                                  | H.v.Klebstoffen u.<br>Gelatine .....                 | 31 521                        | -0,8             | -2,1             | 154 021  | 28 806              | 182 827   | -12,9            | -0,7             |
| 24.63                                  | H.v.etherischen Ölen .....                           | 17 862                        | -2,1             | 2,6              | 85 447   | 6 169               | 91 616    | -13,3            | 13,3             |
| 24.64                                  | H.v.fotochemischen<br>Erzeugnissen .....             | 44 926                        | -1,8             | -47,7            | 271 062  | 30 962              | 302 024   | -16,0            | -45,4            |
| 24.65                                  | H.v.unbespielten Ton-,<br>Bild-u.Datenträgern ....   | 13 284                        | 4,0              | -4,4             | .  | .                   | 100 455   | -17,0            | -6,5             |
| 24.66                                  | H.v.chemischen Erzeug-<br>nissen ang .....           | 134 621                       | -14,1            | 0,1              | 681 070  | 147 828             | 828 898   | -12,4            | 10,8             |
| 24.70                                  | H.v.Chemiefasern .....                               | 132 910                       | -7,4             | 25,8             | 615 507  | 106 741             | 722 248   | -14,1            | 64,4             |
| DH                                     | H.v.Gummi-u.Kunststoff-<br>waren .....               | 1 528 056                     | -3,4             | -0,5             | 6 045 273  | 740 869             | 6 786 142 | -16,0            | 0,2              |
| 25                                     | H.v.Gummi-u.Kunststoff-<br>waren .....               | 1 528 056                     | -3,4             | -0,5             | 6 045 273  | 740 869             | 6 786 142 | -16,0            | 0,2              |
| 25.1                                   | H.v.Gummiwaren .....                                 | 381 449                       | -1,7             | 0,7              | 1 230 785  | 379 085             | 1 609 870 | -15,0            | 5,2              |
| 25.11                                  | H.v.Bereifungen .....                                | 126 807                       | 0,1              | -3,6             | 453 824  | 234 858             | 688 682   | -14,4            | 9,3              |
| 25.12                                  | Runderneuerung v.<br>Bereifungen .....               | 10 580                        | 2,9              | -5,3             | 19 570   | 23 450              | 43 020    | -10,8            | -3,8             |
| 25.13                                  | H.v.sonst.Gummiwaren .....                           | 244 062                       | -2,8             | 3,4              | 757 391  | 120 777             | 878 168   | -15,7            | 2,6              |
| 25.2                                   | H.v.Kunststoffwaren .....                            | 1 146 607                     | -4,0             | -0,9             | 4 814 488  | 361 784             | 5 176 272 | -16,2            | -1,3             |
| 25.21                                  | H.v.Platten,Folien usw<br>a.Kunststoff .....         | 344 895                       | -3,9             | -0,1             | 1 666 576  | 93 451              | 1 760 027 | -15,5            | -2,2             |
| 25.22                                  | H.v.Verpackungsmitteln<br>a.Kunststoff .....         | 161 921                       | -2,0             | 0,4              | 643 578  | 56 653              | 700 231   | -15,6            | 1,0              |
| 25.23                                  | H.v.Baubedarfsartikeln<br>a.Kunststoff .....         | 183 501                       | -4,6             | 0,0              | 874 803  | 87 265              | 962 068   | -17,1            | -6,8             |
| 25.24                                  | H.v.sonst.Kunststoff-<br>waren .....                 | 456 290                       | -4,5             | -2,4             | 1 629 531  | 124 415             | 1 753 946 | -16,8            | 2,1              |
| DI                                     | Glasgewerbe,Keramik,<br>Verarb.v.Steinen u.Erden     | 1 176 275                     | -5,5             | -4,1             | 5 336 291  | 562 578             | 5 898 869 | -14,0            | -6,5             |
| 26                                     | Glasgewerbe,Keramik,<br>Verarb.v.Steinen u.Erden     | 1 176 275                     | -5,5             | -4,1             | 5 336 291  | 562 578             | 5 898 869 | -14,0            | -6,5             |
| 26.1                                   | H.u.Verarb.v.Glas .....                              | 281 188                       | -3,4             | -3,2             | 1 086 685  | 86 293              | 1 172 978 | -14,0            | -2,8             |

1) Klassifikation der Wirtschaftszweige, Ausgabe 1993 (WZ 93).

3 Unternehmen  
3.2 Bruttolohn- und -gehaltssumme sowie Umsatz  
3.2.1 Im August 1997  
Deutschland

| Nr.der<br>Klas-<br>sifika-<br>tion 1) | Wirtschaftsgliederung                                | Bruttolohn- und -gehaltssumme |                  |                  | Umsatz   |                     |            |                  |                  |
|---------------------------------------|--|-------------------------------|------------------|------------------|--|---------------------|------------|------------------|------------------|
|                                       |  | Insgesamt                     | Veränd. zum Vor- |                  | aus eigenen<br>Erzeugnissen<br>und<br>Leistungen | sonstiger<br>Umsatz | Insgesamt  | Veränd. zum Vor- |                  |
|                                       |  |                               | monat            | jahres-<br>monat |  |                     |            | monat            | jahres-<br>monat |
|                                       |  | 1 000 DM                      | %                |                  | 1 000 DM   |                     |            | %                |                  |
| 26.11                                 | H.v.Flachglas .....                                  | 10 345                        | -0,9             | 16,5             | 45 967   | 5 510               | 51 477     | -17,8            | 14,4             |
| 26.12                                 | Veredlg.u.Verarb.v.<br>Flachglas .....               | 94 343                        | -5,8             | -0,7             | 381 695  | 28 157              | 409 852    | -14,2            | -0,5             |
| 26.13                                 | H.v.Hohlglas .....                                   | 88 627                        | -1,9             | -10,5            | 324 159  | 27 114              | 351 273    | -12,4            | -15,9            |
| 26.14                                 | H.v.Glasfaser .....                                  | 23 165                        | -2,2             | -0,1             | 119 032  | 16 189              | 135 221    | -10,8            | -1,5             |
| 26.15                                 | H.,Veredlg.u.Verarb.v.<br>sonst.Glas,techn.Glasw.    | 64 708                        | -2,7             | 0,4              | 215 832  | 9 323               | 225 155    | -16,9            | 15,3             |
| 26.2                                  | Keramik (oh.Ziegelei u.<br>Baukeramik) .....         | 140 336                       | -6,1             | -5,3             | 410 184  | 63 694              | 473 878    | -11,9            | 0,1              |
| 26.21                                 | H.v.keramischen Haus-<br>haltsw.u.Ziergegenst. ..    | 55 785                        | -6,3             | -8,9             | 110 643  | 3 612               | 114 255    | -12,2            | -8,0             |
| 26.22                                 | H.v.Sanitärkeramik .....                             | 7 554                         | -5,5             | -13,6            | 22 863   | 26 022              | 48 885     | -14,7            | 8,1              |
| 26.23                                 | H.v.Isolatoren u.<br>Isolierteilen a.Keramik         | 5 205                         | -4,1             | -2,6             | .  | .                   | 11 351     | -21,6            | -14,1            |
| 26.24                                 | H.v.keramischen Erzeugn.<br>f.sonst.techn.Zwecke ... | 19 318                        | -12,1            | -2,5             | 60 300   | 2 510               | 62 810     | -13,8            | 11,0             |
| 26.25                                 | H.v.keramischen<br>Erzeugnissen ang .....            | 9 481                         | -2,9             | 4,4              | .  | .                   | 28 714     | -10,2            | 9,9              |
| 26.26                                 | H.v.feuerfesten<br>keramischen Werkstoffen           | 42 993                        | -4,1             | -2,0             | 176 700  | 31 163              | 207 863    | -10,2            | 0,0              |
| 26.30                                 | H.v.keramischen Wand-u.<br>Bodenfliesen u.-platten   | 40 418                        | 0,9              | -5,1             | 136 187  | 12 211              | 148 398    | -13,8            | -4,0             |
| 26.40                                 | Ziegelei,H.v.sonst.<br>Baukeramik .....              | 66 828                        | -4,4             | -8,9             | 323 072  | 31 908              | 354 980    | -13,9            | -12,3            |
| 26.5                                  | H.v.Zement,Kalk u.<br>gebranntem Gips .....          | 84 992                        | -19,1            | -2,5             | 542 985  | 53 159              | 596 144    | -14,7            | -4,6             |
| 26.51                                 | H.v.Zement .....                                     | 64 573                        | -20,1            | 0,0              | 452 442  | 39 524              | 491 966    | -15,4            | -4,6             |
| 26.52                                 | H.v.Kalk .....                                       | 16 241                        | -17,7            | -10,5            | 69 847   | 4 597               | 74 444     | -9,9             | -8,7             |
| 26.53                                 | H.v.gebranntem Gips .....                            | 4 178                         | -8,3             | -5,5             | 20 696   | 9 038               | 29 734     | -14,0            | 7,6              |
| 26.6                                  | H.v.Erzeugnissen a.<br>Beton,Zement u.Gips ....      | 418 113                       | -4,6             | -3,3             | 2 222 647  | 226 398             | 2 449 045  | -13,4            | -9,2             |
| 26.61                                 | H.v.Betonerzeugnissen f.<br>d.Bau u.Kalksandsteinen  | 260 008                       | -4,8             | -4,3             | 1 172 521  | 117 361             | 1 289 882  | -14,0            | -9,1             |
| 26.62                                 | H.v.Gipserzeugnissen f.<br>d.Bau .....               | 19 524                        | 1,0              | 6,1              | 126 440  | 27 553              | 153 993    | 5,4              | 2,5              |
| 26.63                                 | H.v.Transportbeton .....                             | 72 004                        | -5,3             | -8,0             | 551 811  | 34 680              | 586 491    | -16,8            | -15,9            |
| 26.64                                 | H.v.Mörtel .....                                     | 33 065                        | -4,2             | 6,4              | 226 930  | 34 268              | 261 198    | -13,6            | -1,4             |
| 26.65                                 | H.v.Faserzementwaren .....                           | 19 918                        | -8,3             | -3,2             | 77 775   | 10 399              | 88 174     | -16,5            | -8,5             |
| 26.66                                 | H.v.Erzeugnissen a.<br>Beton,Zement u.Gips ang       | 13 594                        | -1,4             | 7,8              | 67 170   | 2 137               | 69 307     | -0,3             | -1,3             |
| 26.70                                 | Be-u.Verarb.v.Natur-<br>steinen ang .....            | 29 344                        | -3,6             | -13,6            | 94 943   | 6 708               | 101 651    | -15,3            | -18,8            |
| 26.8                                  | H.v.sonst.Mineral-<br>erzeugnissen .....             | 115 056                       | -3,9             | -3,2             | 519 588  | 82 207              | 601 795    | -16,8            | -3,4             |
| 26.81                                 | H.v.Mühl-,Polier-u.ä.<br>Steinen,Schleifwerkzeug.    | 39 048                        | -3,7             | -0,6             | 115 245  | 20 620              | 135 865    | -20,6            | -2,4             |
| 26.82                                 | H.v.Mineraler-<br>zeugnissen ang .....               | 76 008                        | -4,0             | -4,6             | 404 343  | 61 587              | 465 930    | -15,7            | -3,7             |
| DJ                                    | Metallergz.u.-bearb.,<br>H.v.Metallergzeugnissen .   | 4 025 680                     | -2,7             | -2,2             | 17 045 487                                       | 1 147 349           | 18 192 836 | -12,1            | 6,0              |
| 27                                    | Metallergz.u.-bearbeitung.                           | 1 418 943                     | -2,7             | -0,3             | 7 315 863  | 440 584             | 7 756 447  | -12,1            | 7,5              |
| 27.10                                 | Erzeugung v.Roheisen,<br>Stahl,Ferroleg.(EGKS) ..    | 454 187                       | -0,6             | 0,5              | 2 905 038  | 99 222              | 3 004 260  | -4,7             | 9,7              |

1) Klassifikation der Wirtschaftszweige, Ausgabe 1993 (WZ 93).

3 Unternehmen  
3.2 Bruttolohn- und -gehaltssumme sowie Umsatz  
3.2.1 Im August 1997

Deutschland

| Nr.der<br>Klas-<br>sifika-<br>tion 1) | Wirtschaftsgliederung                                 | Bruttolohn- und -gehaltssumme |                  |                  | Umsatz   |                     |            |                  |                  |
|---------------------------------------|---|-------------------------------|------------------|------------------|--|---------------------|------------|------------------|------------------|
|                                       |   | Insgesamt                     | Veränd. zum Vor- |                  | aus eigenen<br>Erzeugnissen<br>und<br>Leistungen | sonstiger<br>Umsatz | Insgesamt  | Veränd. zum Vor- |                  |
|                                       |   |                               | monat            | jahres-<br>monat |  |                     |            | monat            | jahres-<br>monat |
|                                       |   | 1 000 DM                      | %                |                  | 1 000 DM   |                     |            | %                |                  |
| 27.2                                  | H.v.Rohren .....                                      | 211 078                       | -3,4             | -3,8             | 823 962  | 52 204              | 876 166    | -16,2            | -4,5             |
| 27.21                                 | H.v.Rohren u.Rohrstücken<br>a.Gußbeisen .....         | 39 026                        | -1,2             | -17,8            | 140 236  | 9 510               | 149 746    | -12,5            | -13,6            |
| 27.22                                 | H.v.Stahlrohren u.Rohr-<br>stücken a. Eisen u.Stahl   | 172 052                       | -3,9             | 0,1              | 683 726  | 42 694              | 726 420    | -17,0            | -2,3             |
| 27.3                                  | Sonst.erste Bearb.v.Ei-<br>sen, Stahl, H.v.Ferroleg.  | 92 129                        | -3,3             | -1,4             | 471 840  | 19 800              | 491 640    | -15,5            | 0,0              |
| 27.31                                 | H.v.Blankstahl .....                                  | 8 641                         | -8,4             | 5,0              | 47 628   | 467                 | 48 095     | -30,0            | 3,8              |
| 27.32                                 | H.v.Kaltband unter<br>500 mm Breite .....             | 40 381                        | -0,9             | 1,6              | 210 770  | 4 493               | 215 263    | -12,9            | 10,8             |
| 27.33                                 | H.v.Kaltprofilen .....                                | 7 233                         | -5,4             | 21,1             | .  | .                   | 54 385     | -4,6             | 21,3             |
| 27.34                                 | H.v.gezogenem Draht .....                             | 25 857                        | -4,5             | -13,2            | 112 572  | 7 127               | 119 699    | -21,2            | -25,0            |
| 27.35                                 | Erste Bearb.v.Eisen u.<br>Stahl ang, H.v.Ferroleg.    | 10 017                        | -3,7             | 3,1              | .  | .                   | 54 198     | -4,7             | 16,4             |
| 27.4                                  | Erzeugung u.erste Bearb.<br>v.NE-Metallen .....       | 362 486                       | -4,6             | 5,9              | 2 321 899  | 242 152             | 2 564 051  | -14,3            | 16,2             |
| 27.41                                 | Erzeugung u.erste Bearb.<br>v.Edelmetallen .....      | 12 090                        | 0,0              | -8,2             | 61 083   | 8 834               | 69 917     | -14,0            | 7,1              |
| 27.42                                 | Erzeugung u.erste Bearb.<br>v.Aluminium .....         | 183 647                       | -2,2             | 3,2              | 1 219 154  | 103 094             | 1 322 248  | -11,9            | 3,7              |
| 27.43                                 | Erzeugung u.erste Bearb.<br>v.Blei, Zink u.Zinn ..... | 24 240                        | -3,2             | 38,4             | 205 810  | 12 630              | 218 440    | -5,5             | 107,0            |
| 27.44                                 | Erzeugung u.erste Bearb.<br>v.Kupfer .....            | 121 945                       | -8,4             | 1,2              | 738 145  | 98 833              | 836 978    | -19,9            | 20,1             |
| 27.45                                 | Erzeugung u.erste Bearb.<br>v.sonst.NE-Metallen ....  | 20 564                        | -6,2             | 56,8             | 97 707   | 18 761              | 116 468    | -12,4            | 82,6             |
| 27.5                                  | Gießereindustrie .....                                | 299 063                       | -3,0             | -5,5             | 793 124  | 27 206              | 820 330    | -22,1            | -4,9             |
| 27.51                                 | Eisengießerei .....                                   | 149 510                       | -2,5             | -1,5             | 362 417  | 8 300               | 370 717    | -21,9            | 2,3              |
| 27.52                                 | Stahlgießerei .....                                   | 33 260                        | -2,3             | -7,7             | 87 357   | 6 562               | 93 919     | -22,6            | -10,7            |
| 27.53                                 | Leichtmetallgießerei .....                            | 94 523                        | -3,7             | -2,4             | 275 364  | 8 191               | 283 555    | -23,5            | 5,1              |
| 27.54                                 | Buntmetallgießerei .....                              | 21 770                        | -4,0             | -31,4            | 67 986   | 4 153               | 72 139     | -17,4            | -42,3            |
| 28                                    | H.v.Metallerzeugnissen ...                            | 2 606 737                     | -2,7             | -3,1             | 9 729 624  | 706 765             | 10 436 389 | -12,1            | 4,9              |
| 28.1                                  | Stahl-u.Leichtmetallbau ..                            | 545 766                       | -4,1             | -4,9             | 2 110 148  | 85 898              | 2 196 046  | -20,2            | -8,4             |
| 28.11                                 | H.v.Stahl-u.Leicht-<br>metallkonstruktionen ...       | 432 016                       | -4,5             | -4,1             | 1 661 779  | 74 362              | 1 736 141  | -22,0            | -8,2             |
| 28.12                                 | H.v.Ausbauelementen a.<br>Stahl u.Leichtmetall ...    | 113 750                       | -2,5             | -8,0             | 448 369  | 11 536              | 459 905    | -12,8            | -8,8             |
| 28.2                                  | Kessel-u.Behälterbau<br>(oh.H.v.Dampfkesseln) ..      | 154 568                       | -0,2             | 0,3              | 736 097  | 174 471             | 910 568    | 5,5              | 18,7             |
| 28.21                                 | H.v.Tanks u.Sammel-<br>behältern .....                | 58 363                        | -2,0             | -10,0            | 181 265  | 12 475              | 193 740    | -20,6            | -10,7            |
| 28.22                                 | H.v.Zentralheizungs-<br>Heizkörpern u.-Kesseln .      | 96 205                        | 0,9              | 7,8              | 554 832  | 161 996             | 716 828    | 15,8             | 30,3             |
| 28.30                                 | H.v.Dampfkesseln (oh.<br>Zentralheizungskessel) .     | 199 296                       | -3,6             | -6,3             | 1 202 907  | 5 436               | 1 208 343  | 8,6              | 79,7             |
| 28.40                                 | H.v.Schmiede-, Press-,<br>Zieh-, Stanzteilen u.ä. .   | 331 777                       | -1,7             | 0,2              | 1 100 734  | 31 232              | 1 131 966  | -15,6            | 6,0              |
| 28.5                                  | Oberfläch.veredlg., Wär-<br>mebehandlg., Mechanik ang | 261 037                       | -2,9             | 2,4              | 793 321  | 20 131              | 813 452    | -15,5            | 8,9              |
| 28.51                                 | Oberfläch.veredlg.u.<br>Wärmebehandlung .....         | 133 639                       | -3,6             | 1,6              | 424 086  | 7 654               | 431 740    | -14,1            | 6,3              |
| 28.52                                 | Mechanik ang .....                                    | 127 398                       | -2,1             | 3,2              | 369 235  | 12 477              | 381 712    | -17,1            | 12,1             |

1) Klassifikation der Wirtschaftszweige, Ausgabe 1993 (WZ 93).



3 Unternehmen  
3.2 Bruttolohn- und -gehaltssumme sowie Umsatz  
3.2.1 Im August 1997  
Deutschland

| Nr. der<br>Klas-<br>sifika-<br>tion 1) | Wirtschaftsgliederung                                       | Bruttolohn- und -gehaltssumme |                  |                  | Umsatz   |                     |            |                  |                  |
|--|---|-------------------------------|------------------|------------------|--|---------------------|------------|------------------|------------------|
|  |   | Insgesamt                     | Veränd. zum Vor- |                  | aus eigenen<br>Erzeugnissen<br>und<br>Leistungen | sonstiger<br>Umsatz | Insgesamt  | Veränd. zum Vor- |                  |
|  |   |                               | monat            | jahres-<br>monat |  |                     |            | monat            | jahres-<br>monat |
|  |   |                               |                  |                  |  |                     |            |                  |                  |
|  |   | 1 000 DM                      | %                |                  | 1 000 DM   |                     |            | %                |                  |
| 28.6                                   | H.v. Schneidw., Werkzeug.,<br>Schlössern u. Beschlägen      | 492 813                       | -3,0             | -4,6             | 1 518 602  | 179 423             | 1 698 025  | -11,1            | -2,8             |
| 28.61                                  | H.v. Schneidwaren u.<br>Bestecken .....                     | 30 164                        | -7,3             | -6,4             | 121 325  | 38 268              | 159 593    | 11,5             | -8,3             |
| 28.62                                  | H.v. Werkzeugen .....                                       | 259 929                       | -4,8             | 0,6              | 709 215  | 64 092              | 773 307    | -13,1            | 7,5              |
| 28.63                                  | H.v. Schlössern u.<br>Beschlägen .....                      | 202 720                       | 0,1              | -10,4            | 688 062  | 77 063              | 765 125    | -12,7            | -10,4            |
| 28.7                                   | H.v. sonst. EBM-Waren .....                                 | 621 480                       | -2,0             | -4,0             | 2 267 815  | 210 174             | 2 477 989  | -15,3            | -2,9             |
| 28.71                                  | H.v. Behältern a. Eisen u.<br>Stahl .....                   | 15 096                        | -9,6             | -7,7             | 76 002   | 1 509               | 77 511     | -17,0            | 2,8              |
| 28.72                                  | H.v. Verpackungen u.<br>Verschlüssen a. Metall ..           | 74 986                        | 7,6              | -6,8             | 372 388  | 18 799              | 391 187    | -3,2             | -1,9             |
| 28.73                                  | H.v. Drahtwaren .....                                       | 60 730                        | -2,7             | 1,6              | 286 214  | 25 175              | 311 389    | -17,9            | 2,6              |
| 28.74                                  | H.v. Schrauben, Nieten,<br>Ketten u. Federn .....           | 180 499                       | -3,5             | 0,5              | 557 036  | 30 809              | 587 845    | -15,2            | 3,7              |
| 28.75                                  | H.v. EBM-Waren ang .....                                    | 290 169                       | -2,8             | -6,7             | 976 175  | 133 882             | 1 110 057  | -18,2            | -8,0             |
| DK                                     | Maschinenbau .....  | 5 265 049                     | -4,3             | -0,2             | 17 175 628                                       | 1 733 612           | 18 909 240 | -15,0            | 3,9              |
| 29                                     | Maschinenbau .....  | 5 265 049                     | -4,3             | -0,2             | 17 175 628                                       | 1 733 612           | 18 909 240 | -15,0            | 3,9              |
| 29.1                                   | H.v. Masch. f. d. Erzeugung<br>u. Nutzung v. mech. Energie  | 1 176 501                     | -3,8             | -0,8             | 3 577 154  | 496 699             | 4 073 853  | -18,6            | 0,9              |
| 29.11                                  | H.v. Verbrenn. mot. u. Turb.<br>(oh. Straßenfahrz. u. ä.) . | 174 853                       | -5,8             | 4,1              | 445 980  | 60 458              | 506 438    | -27,6            | -7,5             |
| 29.12                                  | H.v. Pumpen u.<br>Kompressoren .....                        | 288 544                       | -4,0             | -6,6             | 923 662  | 105 717             | 1 029 379  | -17,4            | -1,4             |
| 29.13                                  | H.v. Armaturen .....  | 333 411                       | -3,3             | 1,4              | 1 113 069  | 131 829             | 1 244 898  | -15,0            | 0,9              |
| 29.14                                  | H.v. Lagern, Getrieben,<br>Zahnradern, Antriebsalem.        | 379 693                       | -3,0             | -0,2             | 1 094 443  | 198 695             | 1 293 138  | -18,9            | 6,7              |
| 29.2                                   | H.v. sonst. Maschinen f.<br>unspezifische Verwendung        | 1 314 059                     | -4,9             | 5,6              | 4 324 105  | 312 136             | 4 636 241  | -12,6            | -0,7             |
| 29.21                                  | H.v. Öfen u. Brennern .....                                 | 70 885                        | -5,8             | 12,6             | 275 198  | 18 368              | 293 566    | 12,3             | 9,3              |
| 29.22                                  | H.v. Hebezeugen u.<br>Fördermitteln .....                   | 417 508                       | -7,7             | -2,8             | 1 263 202  | 74 950              | 1 338 152  | -13,6            | -7,3             |
| 29.23                                  | H.v. Kälte-u. lufttechn.<br>Erzeugn. f. gewerbli. Zwecke    | 296 437                       | -5,0             | 20,9             | 998 164  | 68 163              | 1 066 327  | -22,2            | -8,4             |
| 29.24                                  | H.v. Maschinen f. unspezi-<br>fische Verwendung ang ..      | 529 229                       | -2,5             | 4,3              | 1 787 541  | 150 655             | 1 938 196  | -8,6             | 8,2              |
| 29.3                                   | H.v. land-u. forstw.<br>Maschinen .....                     | 151 019                       | -7,9             | -6,4             | 444 386  | 86 048              | 530 434    | -48,5            | -16,7            |
| 29.31                                  | H.v. Ackerschleppern .....                                  | 33 510                        | -13,7            | -27,6            | 70 594   | 45 025              | 115 619    | -66,0            | -49,9            |
| 29.32                                  | H.v. sonst. land-u.<br>forstw. Maschinen .....              | 117 509                       | -6,1             | 2,2              | 373 792  | 41 023              | 414 815    | -39,8            | 2,2              |
| 29.40                                  | H.v. Werkzeugmaschinen ....                                 | 622 403                       | -3,2             | -6,0             | 2 002 459  | 134 094             | 2 136 553  | -10,6            | 8,2              |
| 29.5                                   | H.v. Masch. f. sonst. best.<br>Wirtschaftszweige .....      | 1 564 175                     | -4,7             | -1,0             | 5 275 286  | 333 143             | 5 608 429  | -11,0            | 13,2             |
| 29.51                                  | H.v. Masch. f. Metallherzu-<br>gung, Walzwerkseintr. usw .  | 114 513                       | -23,7            | -11,5            | 351 404  | 4 908               | 356 312    | 68,2             | 5,5              |
| 29.52                                  | H.v. Bergwerks-, Bau-u.<br>Baustoffmaschinen .....          | 232 630                       | -5,7             | -9,2             | 902 962  | 111 725             | 1 014 687  | -16,6            | 15,5             |
| 29.53                                  | H.v. Masch. f. Ernährungs-<br>gewerbe u. Tabakverarb. .     | 132 748                       | -4,9             | -4,5             | 395 504  | 45 522              | 441 026    | -13,0            | -11,0            |
| 29.54                                  | H.v. Masch. f. d. Textil-,<br>Bekleidg.-u. Ledergerwerbe    | 227 068                       | -3,6             | -8,3             | 744 611  | 43 297              | 787 908    | -20,7            | 7,0              |
| 29.55                                  | H.v. Masch. f. d. Papier-<br>gewerbe .....                  | 107 225                       | 13,4             | 13,5             | 318 188  | 5 102               | 323 290    | -4,7             | -4,9             |

1) Klassifikation der Wirtschaftszweige, Ausgabe 1993 (WZ 93).

3 Unternehmen  
3.2 Bruttolohn- und -gehaltssumme sowie Umsatz  
3.2.1 Im August 1997

Deutschland

| Nr. der<br>Klas-<br>sifika-<br>tion 1) | Wirtschaftsgliederung                                | Bruttolohn- und -gehaltssumme |                  |                  | Umsatz   |                     |            |                  |                  |
|--|--|-------------------------------|------------------|------------------|--|---------------------|------------|------------------|------------------|
|  |  | Insgesamt                     | Veränd. zum Vor- |                  | aus eigenen<br>Erzeugnissen<br>und<br>Leistungen | sonstiger<br>Umsatz | Insgesamt  | Veränd. zum Vor- |                  |
|  |  |                               | monat            | jahres-<br>monat |  |                     |            | monat            | jahres-<br>monat |
|  |  | 1 000 DM                      | %                |                  | 1 000 DM   |                     |            | %                |                  |
| 29.56                                  | H.v.Masch.f.best.Wirt-<br>schaftszweige ang .....    | 749 991                       | -3,1             | 5,2              | 2 562 617  | 122 589             | 2 685 206  | -11,5            | 23,8             |
| 29.60                                  | H.v.Waffen u.Munition ....                           | 58 374                        | 9,5              | 27,5             | 150 053  | 14 285              | 164 338    | -10,1            | -7,7             |
| 29.7                                   | H.v.Haushaltsgeräten ang .                           | 378 518                       | -4,1             | -4,3             | 1 402 185  | 357 207             | 1 759 392  | -13,1            | 0,3              |
| 29.71                                  | H.v.elektrischen<br>Haushaltsgeräten .....           | 344 057                       | -4,0             | -2,5             | 1 263 203  | 346 734             | 1 609 937  | -12,7            | 2,2              |
| 29.72                                  | H.v.nichtelektrischen<br>Heiz-,Koch-u.ä.Gerät.ang    | 34 461                        | -5,7             | -19,2            | 138 982  | 10 473              | 149 455    | -17,3            | -16,7            |
| DL                                     | H.v.Büromasch.,Dv-Gerät.<br>u.-einr.;Elektrotech.usw | 4 964 539                     | -1,3             | -2,6             | 18 593 230                                       | 2 257 611           | 20 850 841 | -7,1             | 10,6             |
| 30.0                                   | H.v.Büromasch.,Dv-Gerät.<br>u.-einr. ....            | 409 279                       | 4,6              | -0,7             | 1 583 830  | 611 902             | 2 195 732  | -7,9             | 6,8              |
| 30.01                                  | H.v.Büromaschinen .....                              | 63 861                        | -5,0             | 8,1              | 151 975  | 131 070             | 283 045    | -27,9            | -8,2             |
| 30.02                                  | H.v.Dv-Gerät.u.-einr. ....                           | 345 418                       | 6,6              | -2,1             | 1 431 855  | 480 832             | 1 912 687  | -4,0             | 9,4              |
| 31                                     | H.v.Geräten d.Elektriz.<br>erzg.,-verteilung u.ä. .  | 2 736 873                     | -1,5             | -3,5             | 11 427 136                                       | 622 393             | 12 049 529 | 0,0              | 14,6             |
| 31.10                                  | H.v.Elektromotoren,Gene-<br>ratoren,Transformatoren  | 267 956                       | -5,1             | -10,1            | 897 144  | 101 045             | 998 189    | -14,2            | -1,0             |
| 31.20                                  | H.v.Elektriz.vertlg.-u.<br>-schalteinrichtungen ...  | 1 841 050                     | -0,4             | -3,4             | 8 166 913  | 197 519             | 8 364 432  | 8,2              | 20,7             |
| 31.30                                  | H.v.isol.Elektrokabeln,<br>-leitungen u.-drähten ..  | 104 005                       | -7,2             | 1,2              | 519 712  | 37 720              | 557 432    | -12,4            | 7,6              |
| 31.40                                  | H.v.Akkumulatoren u.<br>Batterien .....              | 44 193                        | -12,2            | -7,6             | 172 334  | 12 118              | 184 452    | -18,9            | 4,6              |
| 31.50                                  | H.v.elektrischen Lampen<br>u.Leuchten .....          | 160 909                       | -2,1             | 6,1              | 543 448  | 92 834              | 636 282    | -8,5             | 6,2              |
| 31.6                                   | H.v.elekt.r.Ausrüstg.ang ..                          | 318 760                       | -0,4             | -3,7             | 1 127 585  | 181 157             | 1 308 742  | -18,5            | 2,4              |
| 31.61                                  | H.v.elekt.r.Ausrüstg.f.<br>Motoren u.Fahrzeuge ang   | 195 532                       | 1,0              | -3,6             | 725 747  | 109 861             | 835 608    | -23,5            | -1,3             |
| 31.62                                  | H.v.sonst.elekt.r.<br>Ausrüstg.ang .....             | 123 228                       | -2,4             | -3,8             | 401 838  | 71 296              | 473 134    | -7,8             | 9,6              |
| 32                                     | Rundfunk-,Fernseh-u.<br>Nachrichtentechnik .....     | 793 090                       | -0,1             | -5,0             | 2 761 019  | 605 643             | 3 366 662  | -17,8            | 4,6              |
| 32.10                                  | H.v.elektronischen<br>Bauelementen .....             | 193 783                       | -2,4             | 5,6              | 785 421  | 40 660              | 826 081    | -9,0             | 24,9             |
| 32.20                                  | H.v.nachrichtentechni-<br>schen Geräten u.Einr. ...  | 380 713                       | 4,6              | -7,0             | 1 175 888  | 234 762             | 1 410 650  | -24,8            | 5,4              |
| 32.30                                  | H.v.Rundfunk-,Fernseh-,<br>phono-,videotechn.Gerät.  | 218 594                       | -5,5             | -9,7             | 799 710  | 330 221             | 1 129 931  | -14,0            | -7,3             |
| 33                                     | Medizin-,Mess-,Steuer-<br>u.Regelungstechnik,Optik   | 1 025 297                     | -3,9             | 1,1              | 2 821 245  | 417 673             | 3 238 918  | -17,4            | 5,5              |
| 33.10                                  | H.v.med.Geräten u.ortho-<br>pädischen Vorrichtungen  | 314 764                       | -5,3             | 6,9              | 755 797  | 157 092             | 912 889    | -23,8            | 8,3              |
| 33.20                                  | H.v.Meß-,Kontroll-,<br>Navig.-u.ä.Instr.u.Vorr.      | 500 870                       | -2,5             | 1,5              | 1 477 562  | 152 966             | 1 630 528  | -14,3            | 9,0              |
| 33.30                                  | H.v.industriellen<br>Prozeß-Steuerungsanlg. .        | 46 265                        | -7,1             | -6,0             | 135 731  | 6 238               | 141 969    | 12,1             | -12,1            |
| 33.40                                  | H.v.optischen u.<br>fotografischen Geräten .         | 141 646                       | -4,6             | -7,5             | 405 335  | 86 100              | 491 435    | -16,7            | -3,0             |
| 33.50                                  | H.v.Uhren .....                                      | 21 752                        | -4,3             | -9,5             | 46 820   | 15 277              | 62 097     | -39,5            | -2,1             |
| DM                                     | Fahrzeugbau .....                                    | 5 312 879                     | -6,3             | 2,3              | 20 728 518                                       | 3 287 600           | 24 016 118 | -29,0            | 11,9             |
| 34                                     | H.v.Kraftwagen u.<br>Kraftwagenteilen .....          | 4 574 815                     | -6,8             | 2,3              | 17 830 284                                       | 3 201 653           | 21 031 937 | -30,9            | 9,6              |

1) Klassifikation der Wirtschaftszweige, Ausgabe 1993 (WZ 93).

3 Unternehmen  
3.2 Bruttolohn- und -gehaltssumme sowie Umsatz  
3.2.1 Im August 1997  
Deutschland

| Nr.der<br>Klas-<br>sifika-<br>tion 1) | Wirtschaftsgliederung                                | Bruttolohn- und -gehaltssumme |                  |                  | Umsatz   |                     |            |                  |                  |
|---------------------------------------|--|-------------------------------|------------------|------------------|--|---------------------|------------|------------------|------------------|
|                                       |  | Insgesamt                     | Veränd. zum Vor- |                  | aus eigenen<br>Erzeugnissen<br>und<br>Leistungen | sonstiger<br>Umsatz | Insgesamt  | Veränd. zum Vor- |                  |
|                                       |  |                               | monat            | jahres-<br>monat |  |                     |            | monat            | jahres-<br>monat |
|                                       |  | 1 000 DM                      | %                |                  | 1 000 DM   |                     |            | %                |                  |
| 34.10                                 | H.v.Kraftwagen u.<br>Kraftwagenmotoren .....         | 3 075 684                     | -7,3             | 0,6              | 12 607 781                                       | 2 743 764           | 15 351 545 | -33,0            | 8,0              |
| 34.20                                 | H.v.Karosserien,<br>Aufbauten u.Anhängern ..         | 184 138                       | -6,4             | 4,1              | 792 777  | 70 903              | 863 680    | -24,0            | 32,0             |
| 34.30                                 | H.v.Teilen u.ä.f.Kraft-<br>wagen u.deren Motoren ..  | 1 314 993                     | -5,6             | 6,3              | 4 429 726  | 386 986             | 4 816 712  | -24,7            | 11,3             |
| 35                                    | Sonst.Fahrzeugbau .....                              | 738 064                       | -2,9             | 2,7              | 2 898 234  | 85 947              | 2 984 181  | -11,2            | 31,2             |
| 35.1                                  | Schiffbau .....                                      | 144 385                       | -3,1             | -5,6             | 608 490  | 7 592               | 616 082    | -21,2            | 34,0             |
| 35.11                                 | Schiffbau (oh.Boots-u.<br>Yachtbau) .....            | 139 274                       | -3,2             | -6,0             | 591 828  | 6 990               | 598 818    | -20,0            | 36,5             |
| 35.12                                 | Boots- u.Yachtbau .....                              | 5 111                         | -2,0             | 6,3              | 16 662   | 602                 | 17 264     | -47,6            | -18,4            |
| 35.20                                 | Schienenfahrzeugbau .....                            | 146 029                       | 0,0              | 18,4             | 582 037  | 8 832               | 590 869    | -17,8            | 14,8             |
| 35.30                                 | Luft-u.Raumfahrzeugbau ...                           | 407 760                       | -3,7             | 1,5              | 1 576 153  | 43 195              | 1 619 348  | -1,6             | 41,6             |
| 35.4                                  | H.v.Krafträdern,Fahrrä-<br>dern u.Behindertenfahrz.  | 30 191                        | -0,9             | -1,6             | 100 036  | 25 554              | 125 590    | -28,9            | 2,5              |
| 35.41                                 | H.v.Krafträdern .....                                | 3 922                         | 0,2              | 4,4              | .  | .                   | 15 775     | -25,6            | 77,0             |
| 35.42                                 | H.v.Fahrrädern .....                                 | 17 039                        | -3,3             | -4,8             | 61 078   | 9 111               | 70 189     | -35,8            | 5,3              |
| 35.43                                 | H.v.Behinderten-<br>fahrzeugen .....                 | 9 230                         | 3,2              | 2,1              | .  | .                   | 39 626     | -14,1            | -15,7            |
| 35.50                                 | Fahrzeugbau ang .....                                | 9 699                         | -10,8            | -3,5             | 31 518   | 774                 | 32 292     | -18,0            | -6,9             |
| DN                                    | H.v.Möbeln,Schmuck,Mu-<br>sikinstr.usw,Recycling .   | 977 254                       | -7,7             | -1,4             | 3 261 419  | 338 244             | 3 599 663  | -18,8            | -2,0             |
| 36                                    | H.v.Möbeln,Schmuck,<br>Musikinstr.,Sportger.usw      | 950 679                       | -7,7             | -1,6             | 3 070 076  | 312 527             | 3 382 603  | -19,3            | -4,1             |
| 36.1                                  | H.v.Möbeln .....                                     | 713 655                       | -7,7             | -1,3             | 2 370 263  | 195 780             | 2 566 043  | -18,9            | -3,9             |
| 36.11                                 | H.v.Sitzmöbeln .....                                 | 196 765                       | -6,1             | 14,6             | 647 755  | 36 715              | 684 470    | -26,3            | 23,7             |
| 36.12                                 | H.v.Büro-u.Ladenmöbeln ...                           | 100 484                       | -7,6             | -12,2            | 283 356  | 28 352              | 311 708    | -25,2            | -20,9            |
| 36.13                                 | H.v.Küchenmöbeln .....                               | 109 075                       | -7,6             | -3,8             | 415 674  | 48 722              | 464 396    | -19,7            | -11,7            |
| 36.14                                 | H.v.sonst.Möbeln .....                               | 291 079                       | -8,9             | -4,7             | 935 165  | 72 150              | 1 007 315  | -11,7            | -7,1             |
| 36.15                                 | H.v.Matratzen .....                                  | 16 252                        | -6,9             | -8,3             | 88 313   | 9 841               | 98 154     | -1,9             | -12,8            |
| 36.2                                  | H.v.Schmuck u.ä.<br>Erzeugnissen .....               | 28 772                        | -7,3             | -4,2             | 66 359   | 6 280               | 72 639     | -47,4            | -22,9            |
| 36.21                                 | Prägen v.Münzen u.<br>Medaillen .....                | .                             | .                | .                | .  | .                   | .          | .                | .                |
| 36.22                                 | H.v.Schmuck,Gold-u.<br>Silberschmiedewaren ....      | .                             | .                | .                | .  | .                   | .          | .                | .                |
| 36.30                                 | H.v.Musikinstrumenten ....                           | 21 336                        | -6,7             | -1,4             | 39 114   | 2 375               | 41 489     | -24,2            | -11,1            |
| 36.40                                 | H.v.Sportgeräten .....                               | 20 460                        | -9,1             | -0,7             | 73 792   | 12 465              | 86 257     | 2,7              | 2,3              |
| 36.50                                 | H.v.Spielwaren .....                                 | 54 179                        | -10,9            | -8,9             | 164 693  | 30 140              | 194 833    | -16,2            | -11,1            |
| 36.6                                  | H.v.sonst.Erzeugnissen ...                           | 112 277                       | -6,2             | 0,5              | 355 855  | 65 487              | 421 342    | -18,3            | 2,5              |
| 36.61                                 | H.v.Pantasieschmuck .....                            | 3 797                         | 4,0              | 3,2              | 7 820  | 337                 | 8 157      | -36,9            | -5,5             |
| 36.62                                 | H.v.Besen u.Bürsten .....                            | 20 284                        | -9,5             | -1,7             | 64 098   | 10 826              | 74 924     | -32,8            | -4,8             |
| 36.63                                 | H.v.Erzeugnissen ang .....                           | 88 196                        | -5,8             | 0,9              | 283 937  | 54 324              | 338 261    | -13,5            | 4,4              |
| 37                                    | Recycling .....                                      | 26 575                        | -4,8             | 5,8              | 191 343  | 25 717              | 217 060    | -10,1            | 46,7             |
| 37.10                                 | Recycling v.Schrott .....                            | 11 972                        | -5,8             | 15,9             | 125 176  | 17 142              | 142 318    | -9,5             | 78,7             |
| 37.20                                 | Recycling v.nichtmetall.<br>Altmet.u.Reststoffen ... | 14 603                        | -3,9             | -1,2             | 66 167   | 8 575               | 74 742     | -11,3            | 9,4              |

1) Klassifikation der Wirtschaftszweige, Ausgabe 1993 (WZ 93).

3 Unternehmen  
3.2 Bruttolohn- und -gehaltssumme sowie Umsatz  
3.2.2 Januar - August 1997  
Deutschland

| Land<br>Hauptgruppen             | Bruttolohn- und -gehaltssumme |                                      | Umsatz   |                     |               |                                      |
|----------------------------------|-------------------------------|--------------------------------------|--|---------------------|---------------|--------------------------------------|
|                                  | Insgesamt                     | Veränderung zum<br>Vorjahreszeitraum | aus eigenen<br>Erzeugnissen<br>und<br>Leistungen | sonstiger<br>Umsatz | Insgesamt     | Veränderung zum<br>Vorjahreszeitraum |
|                                  | 1 000 DM                      | %                                    | 1 000 DM   |                     |               | %                                    |
| Baden-Württemberg .....          | 57 178 306                    | -0,1                                 | 231 597 456                                      | 36 109 163          | 267 706 619   | 6,6                                  |
| Bayern .....                     | 51 254 351                    | -0,3                                 | 235 018 658                                      | 20 124 312          | 255 142 970   | 7,2                                  |
| Berlin .....                     | 5 743 969                     | -7,9                                 | 25 605 235                                       | 2 690 518           | 28 295 753    | -2,3                                 |
| Brandenburg .....                | 2 621 913                     | 8,3                                  | 15 309 498                                       | 446 570             | 15 756 068    | 11,8                                 |
| Bremen .....                     | 2 011 599                     | -7,7                                 | 10 720 085                                       | 1 481 384           | 12 201 469    | 8,4                                  |
| Hamburg .....                    | 7 520 025                     | -4,2                                 | 64 423 194                                       | 43 098 629          | 107 521 823   | 8,9                                  |
| Hessen .....                     | 23 509 029                    | -3,7                                 | 103 782 298                                      | 21 399 712          | 125 182 010   | 3,3                                  |
| Mecklenburg-Vorpommern .....     | 1 133 645                     | -5,4                                 | 6 751 456  | 210 306             | 6 961 762     | 1,8                                  |
| Niedersachsen .....              | 21 730 892                    | -0,8                                 | 110 017 023                                      | 20 315 748          | 130 332 771   | 4,2                                  |
| Nordrhein-Westfalen .....        | 64 019 886                    | -3,6                                 | 288 914 735                                      | 37 803 009          | 326 717 744   | 2,3                                  |
| Rheinland-Pfalz .....            | 11 190 673                    | 0,9                                  | 53 268 173                                       | 8 474 590           | 61 742 763    | 7,9                                  |
| Saarland .....                   | 3 285 215                     | -1,2                                 | 12 448 544                                       | 1 129 224           | 13 577 768    | 5,1                                  |
| Sachsen .....                    | 4 708 268                     | -1,4                                 | 23 248 654                                       | 1 434 247           | 24 682 901    | 7,7                                  |
| Sachsen-Anhalt .....             | 2 379 376                     | -7,0                                 | 13 404 251                                       | 1 015 168           | 14 419 419    | 3,8                                  |
| Schleswig-Holstein .....         | 5 337 867                     | 0,5                                  | 24 778 174                                       | 2 238 947           | 27 017 121    | 6,5                                  |
| Thüringen .....                  | 2 557 932                     | 1,2                                  | 14 097 930                                       | 365 863             | 14 463 793    | 6,8                                  |
| Deutschland .....                | 266 182 946                   | -1,7                                 | 1 233 385 364                                    | 198 337 390         | 1 431 722 754 | 5,2                                  |
| Früheres Bundesgebiet .....      | 251 697 832                   | -1,7                                 | 1 156 820 403                                    | 194 347 846         | 1 351 168 249 | 5,2                                  |
| Neue Länder und Berlin-Ost ..... | 14 485 114                    | -1,5                                 | 76 564 961                                       | 3 989 544           | 80 554 505    | 6,1                                  |
| Vorleistungsgüterproduzenten     |                               |                                      |  |                     |               |                                      |
| Deutschland .....                | 119 317 963                   | -1,9                                 | 564 990 873                                      | 101 273 471         | 666 264 344   | 6,1                                  |
| Früheres Bundesgebiet .....      | 113 026 764                   | -1,9                                 | 530 529 103                                      | 99 368 075          | 629 897 178   | 6,2                                  |
| Neue Länder und Berlin-Ost ..... | 6 291 199                     | -1,1                                 | 34 461 770                                       | 1 905 396           | 36 367 166    | 4,2                                  |
| Investitionsgüterproduzenten     |                               |                                      |  |                     |               |                                      |
| Deutschland .....                | 97 304 373                    | -1,6                                 | 388 885 604                                      | 56 236 433          | 445 122 037   | 7,4                                  |
| Früheres Bundesgebiet .....      | 92 465 649                    | -1,6                                 | 368 645 174                                      | 55 616 807          | 424 261 981   | 7,1                                  |
| Neue Länder und Berlin-Ost ..... | 4 838 724                     | -0,8                                 | 20 240 430                                       | 619 626             | 20 860 056    | 12,1                                 |
| Gebrauchsgüterproduzenten        |                               |                                      |  |                     |               |                                      |
| Deutschland .....                | 12 042 710                    | -3,9                                 | 47 715 554                                       | 9 128 500           | 56 844 054    | -1,2                                 |
| Früheres Bundesgebiet .....      | 11 453 711                    | -3,8                                 | 45 073 521                                       | 8 872 189           | 53 945 710    | -1,6                                 |
| Neue Länder und Berlin-Ost ..... | 588 999                       | -5,5                                 | 2 642 033  | 256 311             | 2 898 344     | 6,7                                  |
| Verbrauchsgüterproduzenten       |                               |                                      |  |                     |               |                                      |
| Deutschland .....                | 37 517 900                    | -1,0                                 | 231 793 333                                      | 31 698 986          | 263 492 319   | 1,2                                  |
| Früheres Bundesgebiet .....      | 34 751 708                    | -0,9                                 | 212 572 605                                      | 30 490 775          | 243 063 380   | 1,0                                  |
| Neue Länder und Berlin-Ost ..... | 2 766 192                     | -2,8                                 | 19 220 728                                       | 1 208 211           | 20 428 939    | 3,5                                  |

3 Unternehmen  
3.2 Bruttolohn- und -gehaltssumme sowie Umsatz  
3.2.2 Januar - August 1997

Deutschland

| Nr. der<br>Klas-<br>sifika-<br>tion 1) | Wirtschaftsgliederung                                      | Bruttolohn- und -gehaltssumme |                                      | Umsatz   |                     |               |                                      |
|--|--|-------------------------------|--------------------------------------|--|---------------------|---------------|--------------------------------------|
|  |  | Insgesamt                     | Veränderung zum<br>Vorjahreszeitraum | aus eigenen<br>Erzeugnissen<br>und<br>Leistungen | sonstiger<br>Umsatz | Insgesamt     | Veränderung zum<br>Vorjahreszeitraum |
|  |  | 1 000 DM                      | %                                    | 1 000 DM   |                     |               | %                                    |
| C                                      | Bergbau u. Gew.v. Steinen<br>u. Erden .....                | 6 142 583                     | -10,9                                | 14 835 469                                       | 2 116 138           | 16 951 607    | -11,1                                |
| CA                                     | Kohlenbergbau, Torfgew.,<br>Gew.v. Erdöl u. Erdgas usw.    | 5 034 529                     | -6,4                                 | 10 223 433                                       | 1 347 363           | 11 570 796    | -5,0                                 |
| 10                                     | Kohlenbergbau, Torf-<br>gewinnung .....                    | 4 771 679                     | -6,5                                 | .  | .                   | 9 342 593     | -6,5                                 |
| 10.10                                  | Steinkohlenbergbau u.<br>-brikettherstellung ....          | 3 445 204                     | -5,5                                 | 4 196 460  | 755 959             | 4 952 419     | -0,1                                 |
| 10.20                                  | Braunkohlenbergbau u.<br>-brikettherstellung ....          | 1 269 363                     | -9,0                                 | 3 616 434  | 450 169             | 4 066 603     | -14,0                                |
| 10.30                                  | Torfgewinnung u.<br>-veredlung .....                       | 57 112                        | -7,8                                 | .  | .                   | 323 571       | 7,8                                  |
| 11                                     | Gew.v. Erdöl u. Erdgas<br>Erbrg. verb. Dienstleistg.       | 262 850                       | -4,1                                 | .  | .                   | 2 228 203     | 1,7                                  |
| 11.10                                  | Gew.v. Erdöl u. Erdgas .....                               | 214 735                       | -4,4                                 | .  | .                   | 2 106 201     | 2,4                                  |
| 11.20                                  | Erbrg. v. Dienstleistg. bei<br>d. Gew.v. Erdöl u. Erdgas . | 48 115                        | -2,5                                 | .  | .                   | 122 002       | -9,4                                 |
| 12.00                                  | Bergbau a. Uran-u.<br>Thoriumerze .....                    | -                             | X                                    | -  | -                   | -             | X                                    |
| CB                                     | Erzbergbau, Gew.v. Steinen<br>u. Erden, sonst. Bergbau ..  | 1 108 054                     | -27,1                                | 4 612 036  | 768 775             | 5 380 811     | -21,9                                |
| 13                                     | Erzbergbau .....   | -                             | X                                    | -  | -                   | -             | X                                    |
| 13.10                                  | Eisenerzbergbau .....                                      | -                             | X                                    | -  | -                   | -             | X                                    |
| 13.20                                  | NE-Metallerzbergbau<br>(oh. Uran-u. Thoriumerze)           | -                             | X                                    | -  | -                   | -             | X                                    |
| 14                                     | Gew.v. Steinen u. Erden,<br>sonst. Bergbau .....           | 1 108 054                     | -27,1                                | 4 612 036  | 768 775             | 5 380 811     | -21,9                                |
| 14.1                                   | Gew.v. Natursteinen .....                                  | 50 730                        | -2,5                                 | 237 989  | 54 402              | 292 391       | 8,8                                  |
| 14.11                                  | Gew.v. Naturwerksteinen<br>u. Natursteinen ang .....       | .                             | .                                    | .  | .                   | .             | .                                    |
| 14.12                                  | Gew.v. Kalk, Dolom.-, Gips-<br>u. Anhydritstein, Kreide .  | 36 264                        | 2,4                                  | 189 514  | 42 200              | 231 714       | 11,2                                 |
| 14.13                                  | Gew.v. Schiefer .....                                      | .                             | .                                    | .  | .                   | .             | .                                    |
| 14.2                                   | Gew.v. Kies, Sand, Ton<br>u. Kaolin .....                  | 917 981                       | -6,7                                 | 3 879 393  | 544 635             | 4 424 028     | -3,3                                 |
| 14.21                                  | Gew.v. Kies u. Sand .....                                  | 843 563                       | -6,3                                 | 3 621 062  | 517 143             | 4 138 205     | -1,3                                 |
| 14.22                                  | Gew.v. Ton u. Kaolin .....                                 | 74 418                        | -11,1                                | 258 331  | 27 492              | 285 823       | -25,2                                |
| 14.30                                  | Bergbau a. chemische<br>u. Düngemittelminerale ..          | 14 807                        | -96,1                                | 52 083   | 6 900               | 58 983        | -95,7                                |
| 14.40                                  | Gew.v. Salz .....  | 106 148                       | 21,2                                 | .  | .                   | 484 892       | -9,5                                 |
| 14.50                                  | Gew.v. Steinen u. Erden<br>ang, sonst. Bergbau .....       | 18 388                        | -2,0                                 | .  | .                   | 120 517       | -13,9                                |
| D                                      | Verarbeitendes Gewerbe ...                                 | 260 040 363                   | -1,5                                 | 1 218 549 895                                    | 196 221 252         | 1 414 771 147 | 5,5                                  |
| DA                                     | Ernährungsgewerbe u.<br>Tabakverarbeitung .....            | 17 001 202                    | -1,0                                 | 145 190 665                                      | 18 767 795          | 163 958 460   | 0,9                                  |
| 15                                     | Ernährungsgewerbe .....                                    | 16 360 822                    | -0,8                                 | 128 377 691                                      | 16 253 276          | 144 630 967   | 0,6                                  |
| 15.1                                   | Schlachten u. Fleisch-<br>verarbeitung .....               | 2 621 990                     | -2,4                                 | 21 562 406                                       | 2 864 127           | 24 426 533    | 5,5                                  |
| 15.11                                  | Schlachten (oh. Schlachten<br>v. Geflügel) .....           | 494 706                       | 2,8                                  | 7 871 907  | 444 986             | 8 316 893     | 11,5                                 |
| 15.12                                  | Schlachten v. Geflügel ....                                | 184 894                       | 6,6                                  | 1 730 915  | 291 892             | 2 022 807     | 11,9                                 |
| 15.13                                  | Fleischverarbeitung .....                                  | 1 942 390                     | -4,4                                 | 11 959 584                                       | 2 127 249           | 14 086 833    | 1,4                                  |

1) Klassifikation der Wirtschaftszweige, Ausgabe 1993 (WZ 93).

3 Unternehmen  
3.2 Bruttolohn- und -gehaltsumme sowie Umsatz  
3.2.2 Januar - August 1997

Deutschland

| Nr.der<br>Klas-<br>sifika-<br>tion 1) | Wirtschaftsgliederung                               | Bruttolohn- und -gehaltsumme |                                      | Umsatz   |                     |            |                                      |
|---------------------------------------|---|------------------------------|--------------------------------------|--|---------------------|------------|--------------------------------------|
|                                       |   | Insgesamt                    | Veränderung zum<br>Vorjahreszeitraum | aus eigenen<br>Erzeugnissen<br>und<br>Leistungen | sonstiger<br>Umsatz | Insgesamt  | Veränderung zum<br>Vorjahreszeitraum |
|                                       |   | 1 000 DM                     | %                                    | 1 000 DM   |                     |            | %                                    |
| 15.20                                 | Fischverarbeitung .....                             | 425 479                      | 21,5                                 | 1 888 183  | 936 007             | 2 824 190  | 14,8                                 |
| 15.3                                  | Obst- u. Gemüsever-<br>arbeitung .....              | 784 928                      | 0,0                                  | 6 780 330  | 445 652             | 7 225 982  | 1,2                                  |
| 15.31                                 | Verarb.v.Kartoffeln .....                           | 207 266                      | -5,7                                 | 1 051 700  | 99 970              | 1 151 670  | -1,8                                 |
| 15.32                                 | H.v.Frucht- u. Gemüse-<br>säften .....              | 175 297                      | 11,2                                 | 2 108 635  | 97 532              | 2 206 167  | 9,4                                  |
| 15.33                                 | Verarb.v.Obst u.<br>Gemüse ang .....                | 402 365                      | -1,3                                 | 3 619 995  | 248 150             | 3 868 145  | -2,2                                 |
| 15.4                                  | H.v.pflanzlichen u.<br>tierischen Ölen u.Fetten     | 359 128                      | -21,6                                | 5 365 209  | 484 465             | 5 849 674  | 1,8                                  |
| 15.41                                 | H.v.rohen Ölen u.Fetten ..                          | 52 258                       | -14,6                                | .  | .                   | 2 700 251  | 20,2                                 |
| 15.42                                 | H.v.raffinierten Ölen u.<br>Fetten .....            | 43 373                       | -9,7                                 | .  | .                   | 899 370    | 4,8                                  |
| 15.43                                 | H.v.Margarine u.ä.<br>Nahrungsfetten .....          | 263 497                      | -24,5                                | 1 956 385  | 293 668             | 2 250 053  | -14,9                                |
| 15.5                                  | Milchverarbeitung .....                             | 1 710 057                    | -1,6                                 | 22 757 482                                       | 2 869 837           | 25 627 319 | -2,7                                 |
| 15.51                                 | Milchverarbeitung<br>(oh.H.v.Speiseeis) .....       | 1 358 842                    | -2,1                                 | 20 818 417                                       | 2 547 519           | 23 365 936 | -1,1                                 |
| 15.52                                 | H.v.Speiseeis .....                                 | 351 215                      | 0,7                                  | 1 939 065  | 322 318             | 2 261 383  | -16,4                                |
| 15.6                                  | Mahl- u. Schäl- u. H.v.<br>Stärke u. Stärkeerzeugn. | 373 104                      | 3,4                                  | 3 659 959  | 350 864             | 4 010 823  | 3,5                                  |
| 15.61                                 | Mahl- u. Schäl- u. H.v.<br>Stärke u. Stärkeerzeugn. | 260 703                      | 0,1                                  | 2 524 803  | 247 425             | 2 772 228  | -0,7                                 |
| 15.62                                 | H.v.Stärke u. Stärke-<br>erzeugnissen .....         | 112 401                      | 12,1                                 | 1 135 156  | 103 439             | 1 238 595  | 14,2                                 |
| 15.7                                  | H.v.Futtermitteln .....                             | 531 590                      | 2,2                                  | 5 407 837  | 1 067 833           | 6 475 670  | -0,4                                 |
| 15.71                                 | H.v.Futtermitteln f.<br>Nutztiere .....             | 284 406                      | -1,3                                 | 3 474 136  | 642 941             | 4 117 077  | -3,7                                 |
| 15.72                                 | H.v.Futtermitteln f.<br>sonst.Tiere .....           | 247 184                      | 6,6                                  | 1 933 701  | 424 892             | 2 358 593  | 6,1                                  |
| 15.8                                  | Sonst.Ernährungsgewerbe<br>(oh.Getränkeherstellung) | 6 404 617                    | 1,8                                  | 36 934 873                                       | 3 906 462           | 40 841 335 | 1,8                                  |
| 15.81                                 | H.v.Backwaren (oh.Dauer-<br>backwaren) .....        | 2 577 765                    | 1,9                                  | 7 758 332  | 794 987             | 8 553 319  | 0,3                                  |
| 15.82                                 | H.v.Dauerbackwaren .....                            | 506 683                      | -3,5                                 | 2 570 626  | 306 366             | 2 876 992  | 1,2                                  |
| 15.83                                 | Zuckerindustrie .....                               | 284 145                      | -4,0                                 | 3 984 870  | 76 585              | 4 061 455  | 3,1                                  |
| 15.84                                 | H.v.Süßwaren(oh.Dauer-<br>backwaren) .....          | 1 002 812                    | 2,1                                  | 8 242 842  | 507 930             | 8 750 772  | 1,8                                  |
| 15.85                                 | H.v.Teigwaren .....                                 | 105 554                      | -5,1                                 | 659 297  | 104 882             | 764 179    | -0,3                                 |
| 15.86                                 | Verarb.v.Kaffee u.Tee,<br>H.v.Kaffee-Ersatz .....   | 218 461                      | -6,5                                 | 4 285 781  | 230 482             | 4 516 263  | -3,7                                 |
| 15.87                                 | H.v.Würzen u.Soßen .....                            | 982 275                      | .                                    | 5 229 930  | 1 198 933           | 6 428 863  | .                                    |
| 15.88                                 | H.v.homogenisierten u.<br>diätetischen Nahrungsm.   | 103 337                      | .                                    | 678 191  | 45 695              | 723 886    | .                                    |
| 15.89                                 | H.v.sonst.Nahrungsmit-<br>teln (oh.Getränke) .....  | 623 585                      | 7,6                                  | 3 525 004  | 640 602             | 4 165 606  | 5,7                                  |
| 15.9                                  | Getränkeherstellung .....                           | 3 149 929                    | -4,8                                 | 24 021 412                                       | 3 328 029           | 27 349 441 | -4,0                                 |
| 15.91                                 | H.v.Spirituosen .....                               | 220 692                      | -12,3                                | 3 344 045  | 817 595             | 4 161 640  | -10,8                                |
| 15.92                                 | Alkoholbrennerei .....                              | 6 976                        | -5,5                                 | .  | .                   | 39 560     | -3,8                                 |
| 15.93                                 | H.v.Wein a.frischen<br>Trauben .....                | 100 872                      | -2,4                                 | 1 225 196  | 288 680             | 1 513 876  | 11,8                                 |
| 15.94                                 | H.v.Apfelwein u.sonst.<br>Fruchtweinen .....        | .                            | .                                    | .  | .                   | .          | .                                    |

1) Klassifikation der Wirtschaftszweige, Ausgabe 1993 (WZ 93).

3 Unternehmen  
3.2 Bruttolohn- und -gehaltsumme sowie Umsatz  
3.2.2 Januar - August 1997  
Deutschland

| Nr.der<br>Klas-<br>sifika-<br>tion 1) | Wirtschaftsgliederung                                | Bruttolohn- und -gehaltsumme |                                      | Umsatz   |                     |            |                                      |
|---------------------------------------|--|------------------------------|--------------------------------------|--|---------------------|------------|--------------------------------------|
|                                       |  | Insgesamt                    | Veränderung zum<br>Vorjahreszeitraum | aus eigenen<br>Erzeugnissen<br>und<br>Leistungen | sonstiger<br>Umsatz | Insgesamt  | Veränderung zum<br>Vorjahreszeitraum |
|                                       |  | 1 000 DM                     | %                                    | 1 000 DM   |                     |            | %                                    |
| 15.95                                 | H.v.Wermutwein u.sonst.<br>aromatisierten Weinen ..  | .                            | .                                    | .  | .                   | .          | .                                    |
| 15.96                                 | H.v.Bier .....                                       | 1 812 956                    | -4,9                                 | 11 494 864                                       | 1 389 125           | 12 883 989 | -2,6                                 |
| 15.97                                 | H.v.Malz .....                                       | 37 562                       | 4,9                                  | 653 967  | 37 037              | 691 004    | 3,8                                  |
| 15.98                                 | Mineralbrunnen,H.v.<br>Erfrischungsgetränken ..      | 955 219                      | -3,1                                 | 7 137 130  | 789 747             | 7 926 877  | -5,3                                 |
| 16.00                                 | Tabakverarbeitung .....                              | 640 380                      | -5,3                                 | 16 812 974                                       | 2 514 519           | 19 327 493 | 3,2                                  |
| DB                                    | Textil-u.Bekleidungs-<br>gewerbe .....               | 6 224 858                    | -6,4                                 | 32 606 688                                       | 3 356 525           | 35 963 213 | -0,7                                 |
| 17                                    | Textilgewerbe .....                                  | 3 965 565                    | -5,8                                 | 18 593 007                                       | 1 986 343           | 20 579 350 | -0,3                                 |
| 17.1                                  | Spinnstoffaufbereitung<br>u.Spinnerei .....          | 480 237                      | -2,0                                 | 2 433 047  | 429 863             | 2 862 910  | 8,0                                  |
| 17.11                                 | Baumwollaufbereitung u.<br>-spinnerei .....          | 222 078                      | -2,1                                 | 1 129 434  | 42 608              | 1 172 042  | 5,6                                  |
| 17.12                                 | Wollaufbereitung u.<br>Streichgarnspinnerei ...      | 12 159                       | -66,0                                | .  | .                   | 55 109     | -62,3                                |
| 17.13                                 | Wollaufbereitung u.<br>Kammgarnspinnerei .....       | 129 043                      | 22,5                                 | 809 567  | 234 237             | 1 043 804  | 18,8                                 |
| 17.14                                 | Flachsaufbereitung u.<br>-spinnerei .....            | .                            | .                                    | .  | .                   | .          | .                                    |
| 17.15                                 | Zwirnen u.Texturieren v.<br>Filamentgarnen usw ..... | 17 164                       | -9,1                                 | 102 499  | -                   | 102 499    | 0,8                                  |
| 17.16                                 | Nähgarnfertigung .....                               | 85 017                       | -10,0                                | 278 009  | 149 452             | 427 461    | 10,0                                 |
| 17.17                                 | Sonst.Spinnstoffaufbe-<br>reitung u.Spinnerei ....   | .                            | .                                    | .  | .                   | .          | .                                    |
| 17.2                                  | Weberei .....  | 832 294                      | -12,5                                | 4 433 007  | 279 683             | 4 712 690  | -3,8                                 |
| 17.21                                 | Baumwollweberei .....                                | 505 485                      | -11,9                                | 2 528 747  | 102 501             | 2 631 248  | -2,2                                 |
| 17.22                                 | Streichgarnweberei .....                             | 15 038                       | -24,3                                | .  | .                   | 75 110     | -9,3                                 |
| 17.23                                 | Kammgarnweberei .....                                | 133 067                      | -10,2                                | .  | .                   | 837 786    | -2,4                                 |
| 17.24                                 | Seiden-u.Filamentgarn-<br>weberei .....              | 128 508                      | -14,3                                | .  | .                   | 791 599    | -7,2                                 |
| 17.25                                 | Sonst.Weberei .....                                  | 50 196                       | -15,1                                | 236 708  | 140 239             | 376 947    | -9,1                                 |
| 17.30                                 | Textilveredlung .....                                | 539 005                      | -6,1                                 | 2 055 852  | 118 859             | 2 174 711  | -2,1                                 |
| 17.40                                 | H.v.konfektion.Textil-<br>waren (oh.Bekleidung) ..   | 512 300                      | -4,6                                 | 2 226 739  | 295 146             | 2 521 885  | -1,8                                 |
| 17.5                                  | Sonst.Textilgewerbe<br>(oh.H.v.Maschenware) ...      | 1 058 804                    | -0,7                                 | 4 952 165  | 657 102             | 5 609 267  | 3,0                                  |
| 17.51                                 | H.v.Teppichen .....                                  | 285 336                      | -5,4                                 | 1 378 636  | 160 345             | 1 538 981  | -1,8                                 |
| 17.52                                 | H.v.Seilerwaren .....                                | 22 894                       | -5,0                                 | 107 486  | 24 839              | 132 325    | 2,9                                  |
| 17.53                                 | H.v.Vliesstoff,Erzeugn.<br>daraus (oh.Bekleidung) .  | 197 222                      | 11,8                                 | 1 041 660  | 37 543              | 1 079 203  | 19,2                                 |
| 17.54                                 | Textilgewerbe ang .....                              | 553 352                      | -1,9                                 | 2 424 383  | 434 375             | 2 858 758  | 0,5                                  |
| 17.60                                 | H.v.gewirktem u.<br>gestricktem Stoff .....          | 149 999                      | 9,9                                  | 876 749  | 27 697              | 904 446    | 10,6                                 |
| 17.7                                  | H.v.gewirkten u.ge-<br>strickten Fertigerzeugn.      | 392 926                      | -13,5                                | 1 615 448  | 177 993             | 1 793 441  | -12,2                                |
| 17.71                                 | H.v.Strumpfwaren .....                               | 182 258                      | -20,8                                | 809 932  | 32 236              | 842 168    | -20,3                                |
| 17.72                                 | H.v.Pullovern,Strick-<br>jacken u.ä. ....            | 210 668                      | -5,9                                 | 805 516  | 145 757             | 951 273    | -3,6                                 |

1) Klassifikation der Wirtschaftszweige, Ausgabe 1993 (WZ 93).

3 Unternehmen  
3.2 Bruttolohn- und -gehaltssumme sowie Umsatz  
3.2.2 Januar - August 1997

Deutschland

| Nr.der<br>Klas-<br>sifikation 1) | Wirtschaftsgliederung                                | Bruttolohn- und -gehaltssumme |                                      | Umsatz   |                     |            |                                      |
|----------------------------------|--|-------------------------------|--------------------------------------|--|---------------------|------------|--------------------------------------|
|                                  |  | Insgesamt                     | Veränderung zum<br>Vorjahreszeitraum | aus eigenen<br>Erzeugnissen<br>und<br>Leistungen | sonstiger<br>Umsatz | Insgesamt  | Veränderung zum<br>Vorjahreszeitraum |
|                                  |  | 1 000 DM                      | %                                    | 1 000 DM   |                     |            | %                                    |
| 18                               | Bekleidungsgewerbe .....                             | 2 259 293                     | -7,4                                 | 14 013 681                                       | 1 370 182           | 15 383 863 | -1,2                                 |
| 18.10                            | H.v.Lederbekleidung .....                            | 15 623                        | -1,3                                 | .  | .                   | 112 245    | 6,3                                  |
| 18.2                             | H.v.Bekleidung (oh.<br>Lederbekleidung) .....        | 2 230 860                     | -7,5                                 | 13 880 169                                       | 1 352 963           | 15 233 132 | -1,2                                 |
| 18.21                            | H.v.Arbeits-u.Berufs-<br>bekleidung .....            | 73 213                        | -9,9                                 | 398 920  | 59 089              | 458 009    | 0,5                                  |
| 18.22                            | H.v.Oberbekleidg.(oh.Ar-<br>beits-u.Berufsbekleidg.) | 1 377 814                     | -6,2                                 | 10 083 073                                       | 783 378             | 10 866 451 | 1,2                                  |
| 18.23                            | H.v.Wäsche .....                                     | 570 392                       | -8,4                                 | 2 617 899  | 380 789             | 2 998 688  | -7,2                                 |
| 18.24                            | H.v.sonst.Bekleidg.u.<br>Bekleidungszubehör .....    | 209 441                       | -11,8                                | 780 277  | 129 707             | 909 984    | -8,1                                 |
| 18.30                            | Zurichtung u.Färben v.<br>Fellen,H.v.Pelzwaren ...   | 12 810                        | -1,8                                 | .  | .                   | 38 486     | 0,1                                  |
| DC                               | Ledergewerbe .....                                   | 765 903                       | -8,0                                 | 4 134 391  | 612 909             | 4 747 300  | -0,6                                 |
| 19                               | Ledergewerbe .....                                   | 765 903                       | -8,0                                 | 4 134 391  | 612 909             | 4 747 300  | -0,6                                 |
| 19.10                            | Ledererzeugung .....                                 | 78 837                        | -19,6                                | 505 452  | 9 914               | 515 366    | -9,2                                 |
| 19.20                            | Lederverarb.(oh.H.v.Le-<br>derbekleidung u.Schuhen)  | 192 470                       | -6,1                                 | 689 920  | 176 161             | 866 081    | -4,7                                 |
| 19.30                            | H.v.Schuhen .....                                    | 494 596                       | -6,5                                 | 2 939 019  | 426 834             | 3 365 853  | 2,0                                  |
| DD                               | Holzgewerbe (oh.H.v.<br>Möbeln) .....                | 3 990 144                     | -1,9                                 | 18 899 989                                       | 1 498 879           | 20 398 868 | 6,3                                  |
| 20                               | Holzgewerbe (oh.H.v.<br>Möbeln) .....                | 3 990 144                     | -1,9                                 | 18 899 989                                       | 1 498 879           | 20 398 868 | 6,3                                  |
| 20.10                            | Säge-,Hobel-u.Holz-<br>imprägnierwerke .....         | 765 431                       | -0,8                                 | 4 556 825  | 532 435             | 5 089 260  | 9,0                                  |
| 20.20                            | Furnier-,Sperrh.-,Holz-<br>faserpl.-u.-spanpl.Werke  | 787 219                       | -1,2                                 | 4 315 770  | 240 032             | 4 555 802  | 8,6                                  |
| 20.30                            | H.v.Konstr.-,Fertigb.t.,<br>Ausbauelement.u.ä.a.Holz | 1 879 014                     | -3,6                                 | 7 781 283  | 422 086             | 8 203 369  | 3,4                                  |
| 20.40                            | H.v.Verpackungsmitteln<br>u.Lagerbehältern a.Holz    | 167 228                       | 0,2                                  | 703 808  | 172 850             | 876 658    | 7,0                                  |
| 20.5                             | H.v.Holzwaren ang,Kork-,<br>Flecht-u.Korbwaren ..... | 391 252                       | 2,4                                  | 1 542 303  | 131 476             | 1 673 779  | 5,8                                  |
| 20.51                            | H.v.Holzwaren ang,<br>Veredlg.v.Holzwaren ....       | 382 711                       | 2,7                                  | .  | .                   | 1 596 676  | 5,3                                  |
| 20.52                            | H.v.Kork-,Flecht-u.<br>Korbwaren .....               | 8 541                         | -7,3                                 | .  | .                   | 77 103     | 18,8                                 |
| DE                               | Papier-,Verlags-u.<br>Druckgewerbe .....             | 17 276 826                    | 0,8                                  | 76 965 506                                       | 4 807 757           | 81 773 263 | 4,5                                  |
| 21                               | Papiergewerbe .....                                  | 5 787 800                     | 3,5                                  | 31 817 435                                       | 2 808 329           | 34 625 764 | 8,3                                  |
| 21.1                             | H.v.Holzstoff,Zellstoff,<br>Papier,Karton u.Pappe .. | 1 905 059                     | -1,3                                 | 13 817 603                                       | 458 969             | 14 276 572 | 5,5                                  |
| 21.11                            | H.v.Holzstoff u.<br>Zellstoff .....                  | .                             | .                                    | .  | .                   | .          | .                                    |
| 21.12                            | H.v.Papier,Karton u.<br>Pappe .....                  | .                             | .                                    | .  | .                   | .          | .                                    |
| 21.2                             | Papier-,Karton-u.Pappe-<br>verarbeitung .....        | 3 882 741                     | 6,0                                  | 17 999 832                                       | 2 349 360           | 20 349 192 | 10,3                                 |
| 21.21                            | H.v.Wellpapier u.-pappe,<br>Verpackungsmitteln ..... | 1 885 338                     | -1,3                                 | 8 313 250  | 357 303             | 8 670 553  | -1,8                                 |
| 21.22                            | H.v.Haushalts-u.Hygiene-<br>art.a.Zellstoff u.Papier | 897 978                       | 41,6                                 | 5 042 021  | 1 319 182           | 6 361 203  | 55,4                                 |
| 21.23                            | H.v.Schreibwaren,Büro-<br>bedarf a.Papier u.Pappe    | 405 739                       | 2,9                                  | 1 646 894  | 375 717             | 2 022 611  | -2,1                                 |

1) Klassifikation der Wirtschaftszweige, Ausgabe 1993 (WZ 93).



3 Unternehmen  
3.2 Bruttolohn- und -gehaltssumme sowie Umsatz  
3.2.2 Januar - August 1997

Deutschland

| Nr. der<br>Klas-<br>sifika-<br>tion 1) | Wirtschaftsgliederung                                  | Bruttolohn- und -gehaltssumme |                                      | Umsatz   |                     |             |                                      |
|--|--|-------------------------------|--------------------------------------|--|---------------------|-------------|--------------------------------------|
|  |  | Insgesamt                     | Veränderung zum<br>Vorjahreszeitraum | aus eigenen<br>Erzeugnissen<br>und<br>Leistungen | sonstiger<br>Umsatz | Insgesamt   | Veränderung zum<br>Vorjahreszeitraum |
|  |  | 1 000 DM                      | %                                    | 1 000 DM   |                     |             | %                                    |
| 21.24                                  | H.v.Tapeten .....                                      | 111 377                       | -4,9                                 | 649 092  | 27 503              | 676 595     | 2,6                                  |
| 21.25                                  | H.v.sonst.Waren aus<br>Papier, Karton u. Pappe ..      | 582 309                       | -4,1                                 | 2 348 575  | 269 655             | 2 618 230   | -6,3                                 |
| 22                                     | Verlags-, Druckgewerbe,<br>Vervielfältigung .....      | 11 489 026                    | -0,5                                 | 45 148 071                                       | 1 999 428           | 47 147 499  | 1,9                                  |
| 22.1                                   | Verlagsgewerbe .....                                   | 5 948 242                     | 2,7                                  | 26 491 412                                       | 1 435 951           | 27 927 363  | 5,7                                  |
| 22.11                                  | Buchverlag u. Musikverlag .                            | 1 004 411                     | 15,4                                 | 5 687 542  | 1 105 781           | 6 793 323   | 23,7                                 |
| 22.12                                  | Zeitungsverlag .....                                   | 3 423 171                     | 3,3                                  | 13 278 764                                       | 183 080             | 13 461 844  | 6,2                                  |
| 22.13                                  | Zeitschriftenverlag .....                              | 1 430 000                     | -2,9                                 | 7 133 884  | 91 217              | 7 225 101   | -3,4                                 |
| 22.14                                  | Verlag v. bespielten<br>Tonträgern .....               | 11 472                        | -35,8                                | 73 835   | -                   | 73 835      | -17,2                                |
| 22.15                                  | Sonst. Verlagsgewerbe .....                            | 79 188                        | -33,3                                | 317 387  | 55 873              | 373 260     | -45,9                                |
| 22.2                                   | Druckgewerbe .....                                     | 5 352 222                     | -4,0                                 | 17 878 702                                       | 531 327             | 18 410 029  | -3,4                                 |
| 22.21                                  | Zeitungsdruckerei .....                                | 391 871                       | -6,4                                 | 1 270 015  | 3 356               | 1 273 371   | -11,8                                |
| 22.22                                  | Druckerei (oh. Zeitungs-<br>druckerei) .....           | 4 249 363                     | -4,8                                 | 14 828 227                                       | 469 662             | 15 297 889  | -3,3                                 |
| 22.23                                  | Druckweiterverarbeitung ..                             | 248 032                       | 19,9                                 | 627 689  | 45 147              | 672 836     | 21,7                                 |
| 22.24                                  | Satzherstellung u.<br>Reproduktion .....               | 389 573                       | -7,1                                 | 945 912  | 6 407               | 952 319     | -6,7                                 |
| 22.25                                  | Sonst. Druckgewerbe .....                              | 73 383                        | 7,5                                  | 206 859  | 6 755               | 213 614     | 1,4                                  |
| 22.3                                   | Vervielf. v. besc. Ton-,<br>Bild- u. Datenträgern .... | 188 562                       | 9,5                                  | 777 957  | 32 150              | 810 107     | 0,3                                  |
| 22.31                                  | Vervielfältigung v.<br>bespielten Tonträgern ..        | 176 746                       | 11,1                                 | .  | .                   | 739 729     | 0,7                                  |
| 22.32                                  | Vervielfältigung v.<br>bespielten Bildträgern .        | .                             | .                                    | .  | .                   | .           | .                                    |
| 22.33                                  | Vervielfältigung v.<br>bespielten Datenträgern         | .                             | .                                    | .  | .                   | .           | .                                    |
| DF                                     | Kokerei, Mineralölverar-<br>beitung, H.v. Brutstoffen  | 1 284 879                     | -0,2                                 | 44 804 791                                       | 44 780 161          | 89 584 952  | 14,5                                 |
| 23                                     | Kokerei, Mineralölverar-<br>beitung, H.v. Brutstoffen  | 1 284 879                     | -0,2                                 | 44 804 791                                       | 44 780 161          | 89 584 952  | 14,5                                 |
| 23.10                                  | Kokerei .....  | .                             | .                                    | .  | .                   | .           | .                                    |
| 23.20                                  | Mineralölverarbeitung ....                             | .                             | .                                    | .  | .                   | .           | .                                    |
| 23.30                                  | H.u. Verarb. v. Spalt- u.<br>Brutstoffen .....         | .                             | .                                    | .  | .                   | .           | .                                    |
| DG                                     | Chemische Industrie .....                              | 25 406 735                    | -2,1                                 | 124 959 893                                      | 28 944 039          | 153 903 932 | 4,1                                  |
| 24                                     | Chemische Industrie .....                              | 25 406 735                    | -2,1                                 | 124 959 893                                      | 28 944 039          | 153 903 932 | 4,1                                  |
| 24.1                                   | H.v. chemischen Grund-<br>stoffen .....                | 12 354 624                    | -1,1                                 | 63 464 269                                       | 16 345 138          | 79 809 407  | 8,5                                  |
| 24.11                                  | H.v. Industriegasen .....                              | .                             | .                                    | .  | .                   | .           | .                                    |
| 24.12                                  | H.v. Farbstoffen u.<br>Pigmenten .....                 | 392 590                       | 13,7                                 | 2 381 401  | 337 585             | 2 718 986   | 16,4                                 |
| 24.13                                  | H.v. sonst. anorganischen<br>Grundstoffen u. Chemik. . | 1 145 790                     | -6,4                                 | 5 888 331  | 2 800 458           | 8 688 789   | 2,7                                  |
| 24.14                                  | H.v. sonst. organischen<br>Grundstoffen u. Chemik. .   | 5 774 226                     | -9,2                                 | 26 887 611                                       | 6 314 697           | 33 202 308  | -0,7                                 |
| 24.15                                  | H.v. Düngemitteln u.<br>Stickstoffverbindungen .       | 471 272                       | 284,5                                | 2 278 328  | 322 382             | 2 600 710   | 112,1                                |
| 24.16                                  | H.v. Kunststoff in Pri-<br>märformen .....             | 4 345 242                     | 3,4                                  | 24 769 627                                       | 6 448 888           | 31 218 515  | 16,8                                 |

1) Klassifikation der Wirtschaftszweige, Ausgabe 1993 (WZ 93).

3 Unternehmen  
3.2 Bruttolohn- und -gehaltssumme sowie Umsatz  
3.2.2 Januar - August 1997

Deutschland

| Nr. der<br>Klas-<br>sifika-<br>tion 1) | Wirtschaftsgliederung                             | Bruttolohn- und -gehaltssumme |                                      | Umsatz   |                     |            |                                      |
|--|---|-------------------------------|--------------------------------------|--|---------------------|------------|--------------------------------------|
|  |   | Insgesamt                     | Veränderung zum<br>Vorjahreszeitraum | aus eigenen<br>Erzeugnissen<br>und<br>Leistungen | sonstiger<br>Umsatz | Insgesamt  | Veränderung zum<br>Vorjahreszeitraum |
|  |   | 1 000 DM                      | %                                    | 1 000 DM   |                     |            | %                                    |
| 24.17                                  | H.v.synthetischem Kautschuk in Primärformen ..    | .                             | .                                    | .  | .                   | .          | .                                    |
| 24.20                                  | H.v.Schädlingsbekämpfungs-u.Pflanzenschutzm.      | 232 251                       | 1,8                                  | 1 524 625  | 235 903             | 1 760 528  | 15,8                                 |
| 24.30                                  | H.v.Anstrichmitteln, Druckfarben u.Kitten ...     | 1 977 868                     | -2,0                                 | 9 704 073  | 1 915 794           | 11 619 867 | 2,1                                  |
| 24.4                                   | H.v.pharmazeut.Erzeugn. ..                        | 5 276 410                     | 4,2                                  | 21 896 239                                       | 4 473 427           | 26 369 666 | 8,3                                  |
| 24.41                                  | H.v.pharmazeut. Grundstoffen .....                | 42 827                        | -25,8                                | 217 169  | 15 250              | 232 419    | -14,1                                |
| 24.42                                  | H.v.pharmazeut. Spezialitäten u.sonst.Erzeugn. .. | 5 233 583                     | 4,6                                  | 21 679 070                                       | 4 458 177           | 26 137 247 | 8,5                                  |
| 24.5                                   | H.v.Seifen,Wasch-,Reinigungs-u.Körperpflegem. ..  | 2 295 514                     | -17,1                                | 11 137 496                                       | 2 794 420           | 13 931 916 | -20,0                                |
| 24.51                                  | H.v.Seifen,Wasch-,Reinigungs-u.Poliermitteln ..   | 1 122 148                     | -29,0                                | 5 573 200  | 1 638 765           | 7 211 965  | -34,9                                |
| 24.52                                  | H.v.Duft-u.Körperpflegemitteln .....              | 1 173 366                     | -1,2                                 | 5 564 296  | 1 155 655           | 6 719 951  | 6,1                                  |
| 24.6                                   | H.v.sonst.chemischen Erzeugnissen .....           | 2 138 059                     | -12,9                                | 11 472 146                                       | 2 038 912           | 13 511 058 | -9,8                                 |
| 24.61                                  | H.v.pyrotechnischen Erzeugnissen .....            | 88 969                        | 7,4                                  | .  | .                   | 721 225    | 61,7                                 |
| 24.62                                  | H.v.Klebstoffen u. Gelatine .....                 | 262 059                       | -1,2                                 | 1 357 772  | 259 655             | 1 617 427  | 5,1                                  |
| 24.63                                  | H.v.etherischen Ölen .....                        | 141 968                       | 1,1                                  | 776 143  | 52 978              | 829 121    | 16,6                                 |
| 24.64                                  | H.v.fotochemischen Erzeugnissen .....             | 390 943                       | -46,5                                | 2 225 792  | 312 477             | 2 538 269  | -48,1                                |
| 24.65                                  | H.v.unbespielten Ton-, Bild-u.Datenträgern .....  | 109 692                       | -6,4                                 | .  | .                   | 921 916    | -4,9                                 |
| 24.66                                  | H.v.chemischen Erzeugnissen ang .....             | 1 144 428                     | 2,4                                  | 5 712 020  | 1 171 080           | 6 883 100  | 7,2                                  |
| 24.70                                  | H.v.Chemiefasern .....                            | 1 132 009                     | 21,3                                 | 5 761 045  | 1 140 445           | 6 901 490  | 51,1                                 |
| DI                                     | H.v.Gummi-u.Kunststoffwaren .....                 | 12 262 435                    | -0,2                                 | 52 444 949                                       | 6 143 283           | 58 588 232 | 3,4                                  |
| 25                                     | H.v.Gummi-u.Kunststoffwaren .....                 | 12 262 435                    | -0,2                                 | 52 444 949                                       | 6 143 283           | 58 588 232 | 3,4                                  |
| 25.1                                   | H.v.Gummiwaren .....                              | 3 083 297                     | -0,9                                 | 10 951 243                                       | 3 049 492           | 14 000 735 | 4,4                                  |
| 25.11                                  | H.v.Bereifungen .....                             | 1 041 388                     | -3,0                                 | 3 932 838  | 1 894 675           | 5 827 513  | 4,6                                  |
| 25.12                                  | Runderneuerung v. Bereifungen .....               | 83 971                        | -11,9                                | 150 733  | 197 109             | 347 842    | -5,2                                 |
| 25.13                                  | H.v.sonst.Gummiwaren .....                        | 1 957 938                     | 0,8                                  | 6 867 672  | 957 708             | 7 825 380  | 4,7                                  |
| 25.2                                   | H.v.Kunststoffwaren .....                         | 9 179 138                     | 0,0                                  | 41 493 706                                       | 3 093 791           | 44 587 497 | 3,1                                  |
| 25.21                                  | H.v.Platten,Folien usw a.Kunststoff .....         | 2 791 449                     | 1,8                                  | 14 300 824                                       | 850 631             | 15 151 455 | 5,4                                  |
| 25.22                                  | H.v.Verpackungsmitteln a.Kunststoff .....         | 1 279 205                     | 1,2                                  | 5 658 414  | 464 860             | 6 123 274  | 3,5                                  |
| 25.23                                  | H.v.Baubedarfsartikeln a.Kunststoff .....         | 1 443 494                     | 0,9                                  | 6 709 380  | 707 753             | 7 417 133  | 0,7                                  |
| 25.24                                  | H.v.sonst.Kunststoffwaren .....                   | 3 664 990                     | -1,9                                 | 14 825 088                                       | 1 070 547           | 15 895 635 | 2,0                                  |
| DI                                     | Glasgewerbe,Keramik, Verarb.v.Steinen u.Erden     | 9 430 327                     | -4,0                                 | 41 847 270                                       | 4 211 032           | 46 058 302 | 0,0                                  |
| 26                                     | Glasgewerbe,Keramik, Verarb.v.Steinen u.Erden     | 9 430 327                     | -4,0                                 | 41 847 270                                       | 4 211 032           | 46 058 302 | 0,0                                  |
| 26.1                                   | H.u.Verarb.v.Glas .....                           | 2 279 504                     | -4,3                                 | 9 391 123  | 662 996             | 10 054 119 | -                                    |

1) Klassifikation der Wirtschaftszweige, Ausgabe 1993 (WZ 93).

3 Unternehmen  
3.2 Bruttolohn- und -gehaltssumme sowie Umsatz  
3.2.2 Januar - August 1997

Deutschland

| Nr. der<br>Klas-<br>sifika-<br>tion 1) | Wirtschaftsgliederung                                | Bruttolohn- und -gehaltssumme |                                      | Umsatz   |                     |             |                                      |
|--|--|-------------------------------|--------------------------------------|--|---------------------|-------------|--------------------------------------|
|  |  | Insgesamt                     | Veränderung zum<br>Vorjahreszeitraum | aus eigenen<br>Erzeugnissen<br>und<br>Leistungen | sonstiger<br>Umsatz | Insgesamt   | Veränderung zum<br>Vorjahreszeitraum |
|  |  | 1 000 DM                      | %                                    | 1 000 DM   |                     |             | %                                    |
| 26.11                                  | H.v.Flachglas .....                                  | 84 332                        | 9,8                                  | 421 133  | 33 050              | 454 183     | 14,5                                 |
| 26.12                                  | Veredlg.u.Verarb.v.<br>Flachglas .....               | 764 509                       | -1,4                                 | 3 228 412  | 223 538             | 3 451 950   | 3,3                                  |
| 26.13                                  | H.v.Hohlglas .....                                   | 723 612                       | -10,4                                | 2 845 495  | 190 767             | 3 036 262   | -10,8                                |
| 26.14                                  | H.v.Glasfaser .....                                  | 187 009                       | -3,4                                 | 905 525  | 124 140             | 1 029 665   | -7,7                                 |
| 26.15                                  | H.,Veredlg.u.Verarb.v.<br>sonst.Glas,techn.Glasw.    | 520 042                       | -1,7                                 | 1 990 558  | 91 501              | 2 082 059   | 15,9                                 |
| 26.2                                   | Keramik (oh.Ziegelei u.<br>Baukeramik) .....         | 1 157 080                     | -6,5                                 | 3 617 981  | 550 417             | 4 168 398   | 2,7                                  |
| 26.21                                  | H.v.keramischen Haus-<br>haltsw.u.Ziergegenst. ...   | 469 185                       | -9,5                                 | 1 026 139  | 36 201              | 1 062 340   | -3,0                                 |
| 26.22                                  | H.v.Sanitärkeramik .....                             | 65 993                        | -14,1                                | 206 769  | 219 869             | 426 638     | 15,9                                 |
| 26.23                                  | H.v.Isolatoren u.<br>Isolierteilen a.Keramik         | 41 906                        | -18,7                                | .  | .                   | 114 276     | -12,1                                |
| 26.24                                  | H.v.keramischen Erzeugn.<br>f.sonst.techn.Zwecke ... | 170 048                       | 1,7                                  | 561 137  | 20 600              | 581 737     | 7,7                                  |
| 26.25                                  | H.v.keramischen<br>Erzeugnissen ang .....            | 75 458                        | 4,5                                  | .  | .                   | 252 188     | 7,6                                  |
| 26.26                                  | H.v.feuerfesten<br>keramischen Werkstoffen           | 334 510                       | -4,8                                 | 1 464 161  | 267 058             | 1 731 219   | 2,4                                  |
| 26.30                                  | H.v.keramischen Wand-u.<br>Bodenfliesen u.-platten   | 311 805                       | -10,9                                | 1 153 231  | 100 469             | 1 253 700   | -2,0                                 |
| 26.40                                  | Ziegelei,H.v.sonst.<br>Baukeramik .....              | 525 668                       | -4,7                                 | 2 236 743  | 229 840             | 2 466 583   | -3,3                                 |
| 26.5                                   | H.v.Zement,Kalk u.<br>gebranntem Gips .....          | 734 743                       | -1,9                                 | 4 127 832  | 380 431             | 4 508 263   | 1,1                                  |
| 26.51                                  | H.v.Zement .....                                     | 559 753                       | 1,2                                  | 3 390 729  | 290 158             | 3 680 887   | 3,3                                  |
| 26.52                                  | H.v.Kalk .....                                       | 138 921                       | -12,6                                | 568 393  | 37 236              | 605 629     | -10,5                                |
| 26.53                                  | H.v.gebranntem Gips .....                            | 36 069                        | -2,3                                 | 168 710  | 53 037              | 221 747     | 0,7                                  |
| 26.6                                   | H.v.Erzeugnissen a.<br>Beton,Zement u.Gips ....      | 3 260 250                     | -2,8                                 | 16 189 606                                       | 1 547 374           | 17 736 980  | -2,1                                 |
| 26.61                                  | H.v.Betonerzeugnissen f.<br>d.Bau u.Kalksandsteinen  | 1 991 629                     | -3,6                                 | 8 400 747  | 795 562             | 9 196 309   | -3,2                                 |
| 26.62                                  | H.v.Gipserzeugnissen f.<br>d.Bau .....               | 151 276                       | 1,5                                  | 867 766  | 203 731             | 1 071 497   | 6,0                                  |
| 26.63                                  | H.v.Transportbeton .....                             | 564 068                       | -5,4                                 | 4 236 776  | 249 703             | 4 486 479   | -5,2                                 |
| 26.64                                  | H.v.Mörtel .....                                     | 274 710                       | 4,9                                  | 1 669 616  | 212 321             | 1 881 937   | 3,8                                  |
| 26.65                                  | H.v.Faserzementwaren .....                           | 171 340                       | -3,7                                 | 561 167  | 74 598              | 635 765     | -0,9                                 |
| 26.66                                  | H.v.Erzeugnissen a.<br>Beton,Zement u.Gips ang       | 107 227                       | 6,7                                  | 453 534  | 11 459              | 464 993     | 10,9                                 |
| 26.70                                  | Be-u.Verarb.v.Natur-<br>steinen ang .....            | 234 975                       | -9,3                                 | 1 042 388  | 71 255              | 1 113 643   | 20,2                                 |
| 26.8                                   | H.v.sonst.Mineral-<br>erzeugnissen .....             | 926 302                       | -1,8                                 | 4 088 366  | 668 250             | 4 756 616   | 2,8                                  |
| 26.81                                  | H.v.Mühl-,Polier-u.ä.<br>Steinen,Schleifwerkzeug.    | 313 707                       | 0,4                                  | 1 082 357  | 189 001             | 1 271 358   | 6,1                                  |
| 26.82                                  | H.v.Mineraler-<br>zeugnissen ang .....               | 612 595                       | -2,8                                 | 3 006 009  | 479 249             | 3 485 258   | 1,7                                  |
| DJ                                     | Metallerzg.u.-bearb.,<br>H.v.Metallerzeugnissen .    | 32 335 212                    | -1,8                                 | 140 850 348                                      | 10 074 131          | 150 924 479 | 5,5                                  |
| 27                                     | Metallerzg.u.-bearbeitung.                           | 11 561 329                    | 0,4                                  | 62 815 819                                       | 4 467 420           | 67 283 239  | 7,2                                  |
| 27.10                                  | Erzeugung v.Roheisen,<br>Stahl,Ferroleq.(EGKS) ..    | 3 836 015                     | 4,2                                  | 24 055 909                                       | 877 368             | 24 933 277  | 7,3                                  |

1) Klassifikation der Wirtschaftszweige, Ausgabe 1993 (WZ 93).

3 Unternehmen  
3.2 Bruttolohn- und -gehaltssumme sowie Umsatz  
3.2.2 Januar - August 1997

Deutschland

| Nr.der<br>Klas-<br>sifikation 1) | Wirtschaftsgliederung                                 | Bruttolohn- und -gehaltssumme |                                      | Umsatz   |                     |            |                                      |
|----------------------------------|---|-------------------------------|--------------------------------------|--|---------------------|------------|--------------------------------------|
|                                  |   | Insgesamt                     | Veränderung zum<br>Vorjahreszeitraum | aus eigenen<br>Erzeugnissen<br>und<br>Leistungen | sonstiger<br>Umsatz | Insgesamt  | Veränderung zum<br>Vorjahreszeitraum |
|                                  |   | 1 000 DM                      | %                                    | 1 000 DM   |                     |            | %                                    |
| 27.2                             | H.v.Rohren .....                                      | 1 690 044                     | -3,7                                 | 7 399 981  | 407 229             | 7 807 210  | 2,0                                  |
| 27.21                            | H.v.Rohren u.Rohrstücken<br>a.Gußbeisen .....         | 317 313                       | -15,7                                | 1 191 548  | 60 749              | 1 252 297  | -13,2                                |
| 27.22                            | H.v.Stahlrohren u.Rohr-<br>stücken a. Eisen u.Stahl   | 1 372 731                     | -0,4                                 | 6 208 433  | 346 480             | 6 554 913  | 5,5                                  |
| 27.3                             | Sonst.erste Bearb.v.Ei-<br>sen, Stahl, H.v.Ferroleg.  | 726 738                       | -1,9                                 | 4 203 456  | 185 216             | 4 388 672  | 0,4                                  |
| 27.31                            | H.v.Blankstahl .....                                  | 71 859                        | 7,0                                  | 487 682  | 7 140               | 494 822    | 10,7                                 |
| 27.32                            | H.v.Kaltband unter<br>500 mm Breite .....             | 316 833                       | -0,7                                 | 1 897 949  | 41 824              | 1 939 773  | 4,7                                  |
| 27.33                            | H.v.Kaltprofilen .....                                | 54 700                        | 17,9                                 | .  | .                   | 391 717    | 22,1                                 |
| 27.34                            | H.v.gezogenem Draht .....                             | 204 062                       | -10,2                                | 1 054 028  | 77 896              | 1 131 924  | -13,0                                |
| 27.35                            | Erste Bearb.v.Eisen u.<br>Stahl ang, H.v.Ferroleg.    | 79 284                        | -2,6                                 | .  | .                   | 430 436    | -3,8                                 |
| 27.4                             | Erzeugung u.erste Bearb.<br>v.NE-Metallen .....       | 2 959 451                     | 4,5                                  | 19 537 317                                       | 2 722 918           | 22 260 235 | 15,2                                 |
| 27.41                            | Erzeugung u.erste Bearb.<br>v.Edelmetallen .....      | 96 235                        | -11,7                                | 497 965  | 76 592              | 574 557    | -3,5                                 |
| 27.42                            | Erzeugung u.erste Bearb.<br>v.Aluminium .....         | 1 485 898                     | 0,0                                  | 10 245 497                                       | 1 489 383           | 11 734 880 | 10,2                                 |
| 27.43                            | Erzeugung u.erste Bearb.<br>v.Blei, Zink u.Zinn ..... | 197 440                       | 40,2                                 | 1 520 250  | 103 272             | 1 623 522  | 74,8                                 |
| 27.44                            | Erzeugung u.erste Bearb.<br>v.Kupfer .....            | 1 004 523                     | 1,7                                  | 6 464 391  | 871 481             | 7 335 872  | 10,9                                 |
| 27.45                            | Erzeugung u.erste Bearb.<br>v.sonst.NE-Metallen ....  | 175 355                       | 62,3                                 | 809 214  | 182 190             | 991 404    | 84,1                                 |
| 27.5                             | Gießereiindustrie .....                               | 2 349 081                     | -6,4                                 | 7 619 156  | 274 689             | 7 893 845  | -3,5                                 |
| 27.51                            | Eisengießerei .....                                   | 1 166 937                     | -2,8                                 | 3 547 332  | 87 747              | 3 635 079  | 2,7                                  |
| 27.52                            | Stahlgießerei .....                                   | 259 012                       | -10,1                                | 798 501  | 52 184              | 850 685    | -10,6                                |
| 27.53                            | Leichtmetallgießerei .....                            | 750 547                       | -1,8                                 | 2 680 085  | 93 699              | 2 773 784  | 6,8                                  |
| 27.54                            | Buntmetallgießerei .....                              | 172 585                       | -32,8                                | 593 238  | 41 059              | 634 297    | -42,1                                |
| 28                               | H.v.Metallerzeugnissen ...                            | 20 773 883                    | -2,9                                 | 78 034 529                                       | 5 606 711           | 83 641 240 | 4,1                                  |
| 28.1                             | Stahl-u.Leichtmetallbau ..                            | 4 319 743                     | -3,2                                 | 17 480 021                                       | 673 458             | 18 153 479 | 3,1                                  |
| 28.11                            | H.v.Stahl-u.Leicht-<br>metallkonstruktionen ...       | 3 409 716                     | -2,8                                 | 13 890 148                                       | 583 121             | 14 473 269 | 3,6                                  |
| 28.12                            | H.v.Ausbauelementen a.<br>Stahl u.Leichtmetall ...    | 910 027                       | -4,7                                 | 3 589 873  | 90 337              | 3 680 210  | 1,4                                  |
| 28.2                             | Kessel-u.Behälterbau<br>(oh.H.v.Dampfkesseln) ..      | 1 233 185                     | 0,9                                  | 4 567 447  | 1 152 266           | 5 719 713  | 6,2                                  |
| 28.21                            | H.v.Tanks u.Sammel-<br>behältern .....                | 460 724                       | -10,2                                | 1 433 433  | 90 780              | 1 524 213  | -10,5                                |
| 28.22                            | H.v.Zentralheizungs-<br>Heizkörpern u.-Kesseln .      | 772 461                       | 8,9                                  | 3 134 014  | 1 061 486           | 4 195 500  | 14,0                                 |
| 28.30                            | H.v.Dampfkesseln (oh.<br>Zentralheizungskessel) .     | 1 599 721                     | -8,8                                 | 6 368 115  | 34 573              | 6 402 688  | 31,9                                 |
| 28.40                            | H.v.Schmiede-, Press-,<br>Zieh-, Stanzteilen u.ä. .   | 2 606 836                     | -1,1                                 | 9 750 979  | 263 811             | 10 014 790 | 4,3                                  |
| 28.5                             | Oberfläch.veredlg., Wär-<br>mebehandlg., Mechanik ang | 2 031 024                     | 1,4                                  | 6 670 319  | 162 337             | 6 832 656  | 6,6                                  |
| 28.51                            | Oberfläch.veredlg.u.<br>Wärmebehandlung .....         | 1 056 936                     | 2,2                                  | 3 548 862  | 62 381              | 3 611 243  | 8,8                                  |
| 28.52                            | Mechanik ang .....                                    | 974 088                       | 0,5                                  | 3 121 457  | 99 956              | 3 221 413  | 4,3                                  |

1) Klassifikation der Wirtschaftszweige, Ausgabe 1993 (WZ 93).

3 Unternehmen  
3.2 Bruttolohn- und -gehaltssumme sowie Umsatz  
3.2.2 Januar - August 1997

Deutschland

| Nr. der<br>Klas-<br>sifika-<br>tion 1) | Wirtschaftsgliederung                                       | Bruttolohn- und -gehaltssumme |                                      | Umsatz   |                     |             |                                      |
|--|---|-------------------------------|--------------------------------------|--|---------------------|-------------|--------------------------------------|
|  |   | Insgesamt                     | Veränderung zum<br>Vorjahreszeitraum | aus eigenen<br>Erzeugnissen<br>und<br>Leistungen | sonstiger<br>Umsatz | Insgesamt   | Veränderung zum<br>Vorjahreszeitraum |
|  |   | 1 000 DM                      | %                                    | 1 000 DM   |                     |             | %                                    |
| 28.6                                   | H.v. Schneidw., Werkzeug.,<br>Schlössern u. Beschlägen      | 4 029 413                     | -2,7                                 | 13 514 728                                       | 1 541 627           | 15 056 355  | 1,0                                  |
| 28.61                                  | H.v. Schneidwaren u.<br>Bestecken .....                     | 243 690                       | -6,0                                 | 927 370  | 297 650             | 1 225 020   | 0,7                                  |
| 28.62                                  | H.v. Werkzeugen .....                                       | 2 091 386                     | 1,4                                  | 6 054 205  | 593 399             | 6 647 604   | 3,4                                  |
| 28.63                                  | H.v. Schlössern u.<br>Beschlägen .....                      | 1 694 337                     | -6,9                                 | 6 533 153  | 650 578             | 7 183 731   | -1,1                                 |
| 28.7                                   | H.v. sonst. EBM-Waren .....                                 | 4 953 961                     | -4,4                                 | 19 682 920                                       | 1 778 639           | 21 461 559  | -0,6                                 |
| 28.71                                  | H.v. Behältern a. Eisen u.<br>Stahl .....                   | 121 936                       | -8,4                                 | 650 602  | 15 289              | 665 891     | 3,2                                  |
| 28.72                                  | H.v. Verpackungen u.<br>Verschlüssen a. Metall ..           | 581 564                       | -8,0                                 | 2 885 413  | 146 023             | 3 031 436   | -6,5                                 |
| 28.73                                  | H.v. Drahtwaren .....                                       | 487 070                       | -0,2                                 | 2 400 299  | 227 873             | 2 628 172   | 8,9                                  |
| 28.74                                  | H.v. Schrauben, Nieten,<br>Ketten u. Federn .....           | 1 423 162                     | -1,3                                 | 4 960 136  | 262 699             | 5 222 835   | 2,2                                  |
| 28.75                                  | H.v. EBM-Waren ang .....                                    | 2 340 229                     | -6,0                                 | 8 786 470  | 1 126 755           | 9 913 225   | -2,5                                 |
| DK                                     | Maschinenbau .....  | 42 962 983                    | -2,5                                 | 147 768 681                                      | 16 508 721          | 164 277 402 | 2,7                                  |
| 29                                     | Maschinenbau .....  | 42 962 983                    | -2,5                                 | 147 768 681                                      | 16 508 721          | 164 277 402 | 2,7                                  |
| 29.1                                   | H.v. Masch. f. d. Erzeugung<br>u. Nutzung v. mech. Energie  | 9 494 546                     | -1,6                                 | 31 884 463                                       | 4 223 097           | 36 107 560  | 2,1                                  |
| 29.11                                  | H.v. Verbrenn. mot. u. Turb.<br>(oh. Straßenfahrz. u. ä.) . | 1 423 336                     | 3,3                                  | 4 677 705  | 267 064             | 4 944 769   | 7,7                                  |
| 29.12                                  | H.v. Pumpen u.<br>Kompressoren .....                        | 2 359 102                     | -8,1                                 | 8 130 369  | 843 755             | 8 974 124   | -4,4                                 |
| 29.13                                  | H.v. Armaturen .....  | 2 673 803                     | 1,0                                  | 9 381 286  | 1 131 510           | 10 512 796  | 2,8                                  |
| 29.14                                  | H.v. Lagern, Getrieben,<br>Zahnradern, Antriebslem.         | 3 038 305                     | -0,6                                 | 9 695 103  | 1 980 768           | 11 675 871  | 4,7                                  |
| 29.2                                   | H.v. sonst. Maschinen f.<br>unspezifische Verwendung        | 10 759 005                    | -2,2                                 | 35 980 395                                       | 2 766 403           | 38 746 798  | 0,9                                  |
| 29.21                                  | H.v. Öfen u. Brennern .....                                 | 583 273                       | 14,4                                 | 1 895 952  | 156 888             | 2 052 840   | 15,9                                 |
| 29.22                                  | H.v. Hebezeugen u.<br>Fördermitteln .....                   | 3 468 070                     | -4,5                                 | 10 692 652                                       | 746 785             | 11 439 437  | -4,8                                 |
| 29.23                                  | H.v. Kälte- u. Lufttechn.<br>Erzeugn. f. gewerb. Zwecke     | 2 471 918                     | -4,1                                 | 9 005 024  | 597 030             | 9 602 054   | -1,1                                 |
| 29.24                                  | H.v. Maschinen f. unspezi-<br>fische Verwendung ang ..      | 4 235 744                     | -1,1                                 | 14 386 767                                       | 1 265 700           | 15 652 467  | 5,0                                  |
| 29.3                                   | H.v. land- u. forstw.<br>Maschinen .....                    | 1 264 306                     | -2,7                                 | 6 434 388  | 759 345             | 7 193 733   | -4,3                                 |
| 29.31                                  | H.v. Ackerschleppern .....                                  | 311 579                       | -15,3                                | 1 953 260  | 394 576             | 2 347 836   | -21,5                                |
| 29.32                                  | H.v. sonst. land- u.<br>forstw. Maschinen .....             | 952 727                       | 2,3                                  | 4 481 128  | 364 769             | 4 845 897   | 7,0                                  |
| 29.40                                  | H.v. Werkzeugmaschinen ....                                 | 5 085 246                     | -5,8                                 | 15 885 683                                       | 1 268 613           | 17 154 296  | -1,0                                 |
| 29.5                                   | H.v. Masch. f. sonst. best.<br>Wirtschaftszweige .....      | 12 744 805                    | -1,8                                 | 43 873 290                                       | 4 179 575           | 48 052 865  | 7,1                                  |
| 29.51                                  | H.v. Masch. f. Metallherzu-<br>gung, Walzwerkseintr. usw.   | 944 546                       | -9,1                                 | 2 738 248  | 149 486             | 2 887 734   | -24,2                                |
| 29.52                                  | H.v. Bergwerks-, Bau- u.<br>Baustoffmaschinen .....         | 1 915 688                     | -6,8                                 | 7 090 359  | 1 478 490           | 8 568 849   | 7,0                                  |
| 29.53                                  | H.v. Masch. f. Ernährungs-<br>gewerbe u. Tabakverarb. .     | 1 093 314                     | -5,2                                 | 3 463 296  | 382 124             | 3 845 420   | -2,7                                 |
| 29.54                                  | H.v. Masch. f. d. Textil-,<br>Bekleidg.- u. Ledergerwerbe   | 1 894 738                     | -8,0                                 | 6 318 494  | 417 400             | 6 735 894   | -0,8                                 |
| 29.55                                  | H.v. Masch. f. d. Papier-<br>gewerbe .....                  | 764 424                       | -1,2                                 | 2 337 079  | 75 039              | 2 412 118   | -12,3                                |

1) Klassifikation der Wirtschaftszweige, Ausgabe 1993 (WZ 93).

3 Unternehmen  
3.2 Bruttolohn- und -gehaltssumme sowie Umsatz  
3.2.2 Januar - August 1997

Deutschland

| Nr. der<br>Klas-<br>sifikation 1) | Wirtschaftsgliederung                                | Bruttolohn- und -gehaltssumme |                                      | Umsatz   |                     |             |                                      |
|-----------------------------------|--|-------------------------------|--------------------------------------|--|---------------------|-------------|--------------------------------------|
|                                   |  | Insgesamt                     | Veränderung zum<br>Vorjahreszeitraum | aus eigenen<br>Erzeugnissen<br>und<br>Leistungen | sonstiger<br>Umsatz | Insgesamt   | Veränderung zum<br>Vorjahreszeitraum |
|                                   |  | 1 000 DM                      | %                                    | 1 000 DM   |                     |             | %                                    |
| 29.56                             | H.v.Masch.f.best.Wirt-<br>schaftszweige ang .....    | 6 132 095                     | 4,0                                  | 21 925 814                                       | 1 677 036           | 23 602 850  | 20,7                                 |
| 29.60                             | H.v.Waffen u.Munition ....                           | 442 590                       | 11,5                                 | 1 255 244  | 108 671             | 1 363 915   | 10,7                                 |
| 29.7                              | H.v.Haushaltsgeräten ang .                           | 3 172 485                     | -4,8                                 | 12 455 218                                       | 3 203 017           | 15 658 235  | 2,1                                  |
| 29.71                             | H.v.elektrischen<br>Haushaltsgeräten .....           | 2 878 446                     | -2,7                                 | 11 148 061                                       | 3 111 847           | 14 259 908  | 2,8                                  |
| 29.72                             | H.v.nichtelektrischen<br>Heiz-,Koch-u.ä.Gerät.ang    | 294 039                       | -21,3                                | 1 307 157  | 91 170              | 1 398 327   | -4,4                                 |
| DL                                | H.v.Büromasch.,Dv-Gerät.<br>u.-einr.;Elektrotech.usw | 40 253 487                    | -3,2                                 | 147 534 706                                      | 19 914 823          | 167 449 529 | 5,7                                  |
| 30.0                              | H.v.Büromasch.,Dv-Gerät.<br>u.-einr. ....            | 3 245 984                     | -5,0                                 | 13 361 795                                       | 5 258 513           | 18 620 308  | 1,8                                  |
| 30.01                             | H.v.Büromaschinen .....                              | 533 271                       | 6,1                                  | 1 662 193  | 1 081 001           | 2 743 194   | 3,6                                  |
| 30.02                             | H.v.Dv-Gerät.u.-einr. ....                           | 2 712 713                     | -6,9                                 | 11 699 602                                       | 4 177 512           | 15 877 114  | 1,5                                  |
| 31                                | H.v.Geräten d.Elektriz.<br>erzg.,-verteilung u.ä. .  | 21 851 725                    | -4,1                                 | 83 789 569                                       | 5 552 901           | 89 342 470  | 6,8                                  |
| 31.10                             | H.v.Elektromotoren,Gene-<br>ratoren,Transformatoren  | 2 165 277                     | -10,2                                | 7 753 867  | 828 573             | 8 582 440   | -0,7                                 |
| 31.20                             | H.v.Elektriz.vertlg.-u.<br>-schalteinrichtungen ...  | 14 552 472                    | -5,1                                 | 55 401 050                                       | 1 743 710           | 57 144 760  | 6,9                                  |
| 31.30                             | H.v.isol.Elektrokabeln,<br>-leitungen u.-drähten ..  | 858 961                       | 3,3                                  | 4 136 416  | 267 596             | 4 404 012   | 8,9                                  |
| 31.40                             | H.v.Akkumulatoren u.<br>Batterien .....              | 386 445                       | 1,3                                  | 1 541 767  | 113 086             | 1 654 853   | 8,5                                  |
| 31.50                             | H.v.elektrischen Lampen<br>u.Lauchten .....          | 1 294 729                     | 0,6                                  | 4 499 442  | 805 334             | 5 304 776   | 7,6                                  |
| 31.6                              | H.v.elekt.r.Ausrüstg.ang ..                          | 2 593 841                     | 2,0                                  | 10 457 027                                       | 1 794 602           | 12 251 629  | 10,8                                 |
| 31.61                             | H.v.elekt.r.Ausrüstg.f.<br>Motoren u.Fahrzeuge ang   | 1 588 084                     | 6,3                                  | 7 133 737  | 1 317 287           | 8 451 024   | 15,7                                 |
| 31.62                             | H.v.sonst.elekt.r.<br>Ausrüstg.ang .....             | 1 005 757                     | -4,2                                 | 3 323 290  | 477 315             | 3 800 605   | 1,2                                  |
| 32                                | Rundfunk-,Fernseh-u.<br>Nachrichtentechnik .....     | 6 605 234                     | -3,9                                 | 24 564 078                                       | 5 415 203           | 29 979 281  | 3,7                                  |
| 32.10                             | H.v.elektronischen<br>Bauelementen .....             | 1 591 454                     | 4,9                                  | 6 245 240  | 384 007             | 6 629 247   | 8,6                                  |
| 32.20                             | H.v.nachrichtentechni-<br>schen Geräten u.Einr. ...  | 3 156 045                     | -4,6                                 | 10 838 001                                       | 1 925 452           | 12 763 453  | 15,8                                 |
| 32.30                             | H.v.Rundfunk-,Fernseh-,<br>phono-,videotechn.Gerät.  | 1 857 735                     | -8,3                                 | 7 480 837  | 3 105 744           | 10 586 581  | -10,1                                |
| 33                                | Medizin-,Mess-,Steuer-<br>u.Regelungstechnik,Optik   | 8 550 544                     | 0,6                                  | 25 819 264                                       | 3 688 206           | 29 507 470  | 7,0                                  |
| 33.10                             | H.v.med.Geräten u.ortho-<br>päischen Vorrichtungen   | 2 564 000                     | 4,2                                  | 7 297 309  | 1 431 816           | 8 729 125   | 8,9                                  |
| 33.20                             | H.v.Meß-,Kontroll-,<br>Navig.-u.ä.Instr.u.Vorr.      | 4 210 674                     | 0,5                                  | 12 927 848                                       | 1 305 708           | 14 233 556  | 6,8                                  |
| 33.30                             | H.v.industriellen<br>Prozeß-Steuerungsanlg. .        | 396 941                       | 0,3                                  | 1 347 478  | 52 899              | 1 400 377   | 27,1                                 |
| 33.40                             | H.v.optischen u.<br>fotografischen Geräten .         | 1 201 275                     | -4,1                                 | 3 665 614  | 757 373             | 4 422 987   | 1,0                                  |
| 33.50                             | H.v.Uhren .....                                      | 177 654                       | -11,6                                | 581 015  | 140 410             | 721 425     | -3,3                                 |
| DM                                | Fahrzeugbau .....                                    | 42 897 826                    | 1,9                                  | 208 626 484                                      | 33 615 444          | 242 241 928 | 12,2                                 |
| 34                                | H.v.Kraftwagen u.<br>Kraftwagenteilen .....          | 36 720 974                    | 1,8                                  | 185 954 512                                      | 32 956 200          | 218 910 712 | 11,1                                 |

1) Klassifikation der Wirtschaftszweige, Ausgabe 1993 (WZ 93).

3 Unternehmen  
3.2 Bruttolohn- und -gehaltssumme sowie Umsatz  
3.2.2 Januar - August 1997

Deutschland

| Nr.der<br>Klas-<br>sifika-<br>tion 1) | Wirtschaftsgliederung                                | Bruttolohn- und -gehaltssumme |                                      | Umsatz   |                     |             |                                      |
|---------------------------------------|--|-------------------------------|--------------------------------------|--|---------------------|-------------|--------------------------------------|
|                                       |  | Insgesamt                     | Veränderung zum<br>Vorjahreszeitraum | aus eigenen<br>Erzeugnissen<br>und<br>Leistungen | sonstiger<br>Umsatz | Insgesamt   | Veränderung zum<br>Vorjahreszeitraum |
|                                       |  | 1 000 DM                      | %                                    | 1 000 DM   |                     |             | %                                    |
| 34.10                                 | H.v.Kraftwagen u.<br>Kraftwagenmotoren .....         | 24 689 010                    | 0,2                                  | 134 250 599                                      | 28 560 071          | 162 810 670 | 9,4                                  |
| 34.20                                 | H.v.Karosserien,<br>Aufbauten u.Anhängern ..         | 1 436 967                     | 1,5                                  | 7 808 939  | 599 839             | 8 408 778   | 26,5                                 |
| 34.30                                 | H.v.Teilen u.ä.f.Kraft-<br>wagen u. deren Motoren .. | 10 594 997                    | 5,6                                  | 43 894 974                                       | 3 796 290           | 47 691 264  | 14,4                                 |
| 35                                    | Sonst.Fahrzeugbau .....                              | 6 176 852                     | 3,1                                  | 22 671 972                                       | 659 244             | 23 331 216  | 24,2                                 |
| 35.1                                  | Schiffbau .....                                      | 1 163 143                     | -7,7                                 | 4 897 517  | 70 941              | 4 968 458   | -4,0                                 |
| 35.11                                 | Schiffbau (oh.Boots-u.<br>Yachtbau) .....            | 1 120 614                     | -8,3                                 | 4 724 114  | 66 128              | 4 790 242   | -4,3                                 |
| 35.12                                 | Boots- u.Yachtbau .....                              | 42 529                        | 10,9                                 | 173 403  | 4 813               | 178 216     | 4,5                                  |
| 35.20                                 | Schienenfahrzeugbau .....                            | 1 186 061                     | 23,1                                 | 4 318 268  | 62 978              | 4 381 246   | 41,7                                 |
| 35.30                                 | Luft-u.Raumfahrzeugbau ...                           | 3 499 239                     | 2,0                                  | 12 023 418                                       | 253 431             | 12 276 849  | 39,2                                 |
| 35.4                                  | H.v.Krafträdern,Fahrrä-<br>dern u.Behindertenfahrz.  | 249 632                       | -4,1                                 | 1 165 145  | 265 453             | 1 430 598   | 1,1                                  |
| 35.41                                 | H.v.Krafträdern .....                                | 32 763                        | 9,3                                  | .  | .                   | 174 573     | 68,1                                 |
| 35.42                                 | H.v.Fahrrädern .....                                 | 148 345                       | -9,2                                 | 836 448  | 101 009             | 937 457     | -2,2                                 |
| 35.43                                 | H.v.Behinderten-<br>fahrzeugen .....                 | 68 524                        | 2,5                                  | .  | .                   | 318 568     | -9,7                                 |
| 35.50                                 | Fahrzeugbau ang .....                                | 78 777                        | -0,4                                 | 267 624  | 6 441               | 274 065     | -3,8                                 |
| DN                                    | H.v.Möbeln,Schmuck,Mu-<br>sikinstr.usw,Recycling .   | 7 947 546                     | -1,9                                 | 31 915 534                                       | 2 985 753           | 34 901 287  | 1,5                                  |
| 36                                    | H.v.Möbeln,Schmuck,<br>Musikinstr.,Sportger.usw      | 7 727 272                     | -1,9                                 | 30 464 834                                       | 2 769 165           | 33 233 999  | 0,4                                  |
| 36.1                                  | H.v.Möbeln .....                                     | 5 787 087                     | -2,1                                 | 23 787 703                                       | 1 779 692           | 25 567 395  | 0,0                                  |
| 36.11                                 | H.v.Sitzmöbeln .....                                 | 1 532 604                     | 7,8                                  | 6 864 894  | 342 547             | 7 207 441   | 11,7                                 |
| 36.12                                 | H.v.Büro-u.Ladenmöbeln ...                           | 840 905                       | -10,3                                | 2 787 735  | 218 566             | 3 006 301   | -7,3                                 |
| 36.13                                 | H.v.Küchenmöbeln .....                               | 903 330                       | -1,4                                 | 4 353 090  | 482 921             | 4 836 011   | -2,5                                 |
| 36.14                                 | H.v.sonst.Möbeln .....                               | 2 371 860                     | -4,6                                 | 9 060 298  | 643 318             | 9 703 616   | -3,2                                 |
| 36.15                                 | H.v.Matratzen .....                                  | 138 388                       | -6,1                                 | 721 686  | 92 340              | 814 026     | -9,4                                 |
| 36.2                                  | H.v.Schmuck u.ä.<br>Erzeugnissen .....               | 228 420                       | -6,8                                 | 798 297  | 63 267              | 861 564     | -4,9                                 |
| 36.21                                 | Prägen v.Münzen u.<br>Medaillen .....                | .                             | .                                    | .  | .                   | .           | .                                    |
| 36.22                                 | H.v.Schmuck,Gold-u.<br>Silberschmiedewaren ....      | .                             | .                                    | .  | .                   | .           | .                                    |
| 36.30                                 | H.v.Musikinstrumenten ....                           | 166 798                       | -5,7                                 | 396 057  | 27 297              | 423 354     | -5,6                                 |
| 36.40                                 | H.v.Sportgeräten .....                               | 162 837                       | -4,0                                 | 655 847  | 87 219              | 743 066     | 1,0                                  |
| 36.50                                 | H.v.Spielwaren .....                                 | 462 107                       | -3,0                                 | 1 549 035  | 308 808             | 1 857 843   | -2,6                                 |
| 36.6                                  | H.v.sonst.Erzeugnissen ...                           | 920 023                       | 1,9                                  | 3 277 895  | 502 882             | 3 780 777   | 6,8                                  |
| 36.61                                 | H.v.Pantasieschmuck .....                            | 30 330                        | -1,7                                 | 84 892   | 2 620               | 87 512      | 5,1                                  |
| 36.62                                 | H.v.Besen u.Bürsten .....                            | 162 744                       | 0,6                                  | 686 982  | 58 888              | 745 870     | 6,1                                  |
| 36.63                                 | H.v.Erzeugnissen ang .....                           | 726 949                       | 2,3                                  | 2 506 021  | 441 374             | 2 947 395   | 7,0                                  |
| 37                                    | Recycling .....                                      | 220 274                       | -1,1                                 | 1 450 700  | 216 588             | 1 667 288   | 29,4                                 |
| 37.10                                 | Recycling v.Schrott .....                            | 98 323                        | -5,4                                 | 898 747  | 155 112             | 1 053 859   | 40,4                                 |
| 37.20                                 | Recycling v.nichtmetall.<br>Altmet.u.Reststoffen ... | 121 951                       | 2,7                                  | 551 953  | 61 476              | 613 429     | 14,1                                 |

1) Klassifikation der Wirtschaftszweige, Ausgabe 1993 (WZ 93).

Klassifikation der Wirtschaftszweige, Ausgabe 1993 (WZ 93)

- mit Meldenummern des Güterverzeichnisses für Produktionsstatistiken, Ausgabe 1995 (GP 95) -

Wirtschaftsbereich: Verarbeitendes Gewerbe sowie Bergbau und Gewinnung von Steinen und Erden

Vorbemerkung: Zur Wirtschaftsgliederung der WZ 93 sind in den meisten Fällen übereinstimmende vierstellige Meldenummern des Güterverzeichnisses für Produktionsstatistiken, Ausgabe 1995 (GP 95) angegeben (Spalte 4). Von dieser Regel abweichende Meldenummern des GP 95 sind fett gedruckt. Die den Zweigen der WZ 93 gegenübergestellten Meldenummern des GP 95 bezeichnen ihre typische Produktion, so daß danach die Zugehörigkeit zu einem bestimmten Wirtschaftszweig (Klasse der WZ 93) festgelegt werden kann.

In der ersten Spalte sind die Nummern der Klassen der WZ 93 angegeben. Die Reihenfolge der Wirtschaftszweige richtet sich nach der WZ 93. In der dritten Spalte ist die Bezeichnung des jeweiligen Wirtschaftszweiges der WZ 93 angegeben.

In der zweiten Spalte ist die Zuordnung der Klassen (Viersteller) der WZ 93 zu den neuen Hauptgruppen des Wirtschaftsbereichs Verarbeitendes Gewerbe sowie Bergbau und Gewinnung von Steinen und Erden durch folgende Buchstaben gekennzeichnet: A = Vorleistungsgüterproduzenten, B = Investitionsgüterproduzenten, GG = Gebrauchsgüterproduzenten, VG = Verbrauchsgüterproduzenten.

Hinweis: Angaben zum Merkmal Auftragseingang müssen nur für die mit einem ● gekennzeichneten Wirtschaftszweige gemeldet werden.

Abkürzungen: a.n.g. = anderweitig nicht genannt; einschl. = einschließlich; HG = Hauptgruppe; NE= Nichteisen-; u.ä. = und ähnliche(s).

| Nr. der Klassifikation | HG | Wirtschaftsgliederung  | Entsprechende Meldenummern des Güterverzeichnisses für Produktionsstatistiken, Ausgabe 1995 1) | Nr. der Klassifikation | HG | Wirtschaftsgliederung  | Entsprechende Meldenummern des Güterverzeichnisses für Produktionsstatistiken, Ausgabe 1995 1)                   |
|------------------------|----|--|--|------------------------|----|--|--|
| 10.10                  | A  | Steinkohlenbergbau und -brikett-herstellung                            | 1010   | 15.71                  | A  | Herstellung von Futtermitteln für Nutztiere                      | 1571   |
| 10.20                  | A  | Braunkohlenbergbau und -brikett-herstellung                            | 1020   | 15.72                  | VG | Herstellung von Futtermitteln für sonstige Tiere                 | 1572   |
| 10.30                  | A  | Torfgewinnung und -veredlung   | 1030   | 15.81                  | VG | Herstellung von Backwaren (ohne Dauerbackwaren)                  | 1581   |
| 11.10                  | A  | Gewinnung von Erdöl und Erdgas   | 1110   | 15.82                  | VG | Herstellung von Dauerbackwaren                                   | 1582   |
| 11.20                  | A  | Erbringung von Dienstleistungen bei der Gewinnung von Erdöl und Erdgas | 1120   | 15.83                  | VG | Zuckerindustrie  | 1583   |
| 12.00                  | A  | Bergbau auf Uran- und Thoriumerze                                      | 1200   | 15.84                  | VG | Herstellung von Süßwaren (ohne Dauerbackwaren)                   | 1584   |
| 13.10                  | A  | Eisenerzbergbau  | 1310   | 15.85                  | VG | Herstellung von Teigwaren  | 1585   |
| 13.20                  | A  | NE-Metallerzbergbau (ohne Bergbau auf Uran- und Thoriumerze)           | 1320   | 15.86                  | VG | Verarbeitung von Kaffee und Tee, Herstellung von Kaffee-Ersatz   | 1586   |
| 14.11                  | A  | Gewinnung von Naturwerksteinen und Natursteinen a.n.g.                 | 1411   | 15.87                  | VG | Herstellung von Würzen und Soßen                                 | 1587   |
| 14.12                  | A  | Gewinnung von Kalk-, Dolomit-, Gips- und Anhydritstein sowie Kreide    | 1412   | 15.88                  | VG | Herstellung von homogenisierten und diätetischen Nahrungsmitteln | 1588, 1598 12 598  |
| 14.13                  | A  | Gewinnung von Schiefer   | 1413   | 15.89                  | VG | Herstellung von sonstigen Nahrungsmitteln (ohne Getränke)        | 1589   |
| 14.21                  | A  | Gewinnung von Kies und Sand  | 1421   | 15.91                  | VG | Herstellung von Spirituosen                                      | 1591   |
| 14.22                  | A  | Gewinnung von Ton und Kaolin   | 1422   | 15.92                  | A  | Alkoholbrennerei   | 1592   |
| 14.30                  | A  | Bergbau auf chemische und Düngemittelminerale                          | 1430   | 15.93                  | VG | Herstellung von Wein aus frischen Trauben                        | 1593, 1598 12 596  |
| 14.40                  | A  | Gewinnung von Salz   | 1440   | 15.94                  | VG | Herstellung von Apfelwein und sonstigen Fruchtweinen             | 1594   |
| 14.50                  | A  | Gewinnung von Steinen und Erden a.n.g., sonstiger Bergbau              | 1450   | 15.95                  | VG | Herstellung von Wermutwein und sonstigen aromatisierten Weinen   | 1595   |
| 15.11                  | VG | Schlachten (ohne Schlachten von Geflügel)                              | 1511   | 15.96                  | VG | Herstellung von Bier   | 1596, 1598 12 595  |
| 15.12                  | VG | Schlachten von Geflügel  | 1512   | 15.97                  | A  | Herstellung von Malz   | 1597   |
| 15.13                  | VG | Fleischverarbeitung  | 1513   | 15.98                  | VG | Mineralbrunnen, Herstellung von Erfrischungsgetränken            | 1598 11 301 bis 1598 11 307, 1598 12 301 bis 1598 12 309, 1598 12 591 bis 1598 12 594, 1598 12 597, 1598 12 599  |
| 15.20                  | VG | Fischverarbeitung  | 1520   |                        |    |  |  |
| 15.31                  | VG | Verarbeitung von Kartoffeln  | 1531   |                        |    |  |  |
| 15.32                  | VG | Herstellung von Frucht- und Gemüsesäften                               | 1532, 1598 12 551 bis 1598 12 559  |                        |    |  |  |
| 15.33                  | VG | Verarbeitung von Obst und Gemüse a.n.g.                                | 1533   |                        |    |  |  |
| 15.41                  | A  | Herstellung von rohen Ölen und Fetten                                  | 1541   | 16.00                  | VG | Tabakverarbeitung  | 1600   |
| 15.42                  | VG | Herstellung von raffinierten Ölen und Fetten                           | 1542   | ● 17.11                | A  | Baumwollaufbereitung und -spinnerei                              | 1710 20 300, 1710 43, 1710 45 570, 1710 52, 1710 54  |
| 15.43                  | VG | Herstellung von Margarine u.ä. Nahrungsfetten                          | 1543   | ● 17.12                | A  | Wollaufbereitung und Streichgarnspinnerei                        | 1710 10, 1710 20 210 bis 1710 20 230, 1710 42 310 bis 1710 42 390, 1710 53 310 bis 1710 53 390, 1710 64, 1710 65 |
| 15.51                  | VG | Milchverarbeitung (ohne Herstellung von Speiseeis)                     | 1551, 1598 12 700  |                        |    |  |  |
| 15.52                  | VG | Herstellung von Speiseeis  | 1552   |                        |    |  |  |
| 15.61                  | A  | Mahl- und Schälsmühlen   | 1561   |                        |    |  |  |
| 15.62                  | A  | Herstellung von Stärke und Stärkeerzeugnissen                          | 1562   |                        |    |  |  |

1) Soweit nicht besonders aufgeführt, jeweils einschl. zugehöriger Reparaturen, Lohnarbeiten, Montagen sowie Eigen- und Lohnveredlungsarbeiten.



| Nr. der Klassifikation | HG | Wirtschaftsgliederung   | Entsprechende Meldenummern des Güterverzeichnis für Produktionsstatistiken, Ausgabe 1995 1)   |
|------------------------|----|---|---|
| • 17.13                | A  | Wollaufbereitung und Kammgarnspinnerei  | 1710 20 250 bis<br>1710 20 270,<br>1710 30,<br>1710 42 510 bis<br>1710 42 590,<br>1710 53 510 bis<br>1710 53 590,<br>1710 55 700,<br>1710 62, 1710 63 |
| 17.14                  | A  | Flachsaufbereitung und -spinnerei   | 1710 20 400,<br>1710 44,<br>1710 45 700   |
| 17.15                  | A  | Zwirnen und Texturieren von Filamentgarnen, Seidenaufbereitung und -spinnerei | 1710 20 110 bis<br>1710 20 190,<br>1710 41,<br>1710 45 100 bis<br>1710 45 309,<br>1710 51,<br>1710 55 300,<br>1710 61                                 |
| • 17.16                | A  | Nähgarnfertigung  | 1710 45 530 bis<br>1710 45 550,<br>1710 55 130 bis<br>1710 55 150,<br>1710 55 530 bis<br>1710 55 550  |
| 17.17                  | A  | Sonstige Spinnstoffaufbereitung und Spinnerei                                 | 1710 20 500,<br>1710 46   |
| • 17.21                | A  | Baumwollweberei   | 1720 20,<br>1720 32 122 bis<br>1720 32 390,<br>1720 32 921 bis<br>1720 32 990,<br>1720 33,<br>1720 40 101 bis<br>1720 40 709                          |
| • 17.22                | A  | Streichgarnweberei  | 1720 10 222 bis<br>1720 10 290,<br>1720 32 442 bis<br>1720 32 490   |
| • 17.23                | A  | Kammgarnweberei   | 1720 10 322 bis<br>1720 10 390,<br>1720 32 522 bis<br>1720 32 590   |
| • 17.24                | A  | Seiden- und Filamentgarnweberei   | 1720 10 100,<br>1720 31   |
| 17.25                  | A  | Sonstige Weberei  | 1720 10 420 bis<br>1720 10 900,<br>1720 40 905 bis<br>1720 40 909   |
| • 17.30                | A  | Textilveredlung   | 1730  |
| • 17.40                | VG | Herstellung von konfektionierten Textilwaren (ohne Bekleidung)                | 1740  |
| • 17.51                | VG | Herstellung von Teppichen   | 1751  |
| • 17.52                | A  | Herstellung von Seilerwaren   | 1752  |
| • 17.53                | A  | Herstellung von Vliesstoff und Erzeugnissen daraus (ohne Bekleidung)          | 1753  |
| • 17.54                | A  | Textilgewerbe a.n.g.  | 1754  |
| • 17.60                | A  | Herstellung von gewirktem und gestricktem Stoff                               | 1760  |
| • 17.71                | VG | Herstellung von Strumpfwaren  | 1771  |
| • 17.72                | VG | Herstellung von Pullovers, Strickjacken u.ä.                                  | 1772  |
| • 18.10                | VG | Herstellung von Lederbekleidung   | 1810  |
| • 18.21                | VG | Herstellung von Arbeits- und Berufsbekleidung                                 | 1821  |
| • 18.22                | VG | Herstellung von Oberbekleidung (ohne Arbeits- und Berufsbekleidung)           | 1822  |
| • 18.23                | VG | Herstellung von Wäsche  | 1823  |
| • 18.24                | VG | Herstellung von sonstiger Bekleidung und Bekleidungszubehör                   | 1824  |
| 18.30                  | VG | Zurichtung und Färben von Fellen, Herstellung von Pelzwaren                   | 1830  |
| • 19.10                | A  | Ledererzeugung  | 1910  |
| • 19.20                | VG | Lederverarbeitung (ohne Herstellung von Lederbekleidung und Schuhen)          | 1920  |

| Nr. der Klassifikation | HG | Wirtschaftsgliederung   | Entsprechende Meldenummern des Güterverzeichnis für Produktionsstatistiken, Ausgabe 1995 1) |
|------------------------|----|---|---|
| • 19.30                | VG | Herstellung von Schuhen   | 1930  |
| • 20.10                | A  | Säge-, Hobel- u. Holzimprägnierwerke  | 2010  |
| • 20.20                | A  | Furnier-, Sperrholz-, Holzfaserplatten- und Holzspanplattenwerke                                    | 2020  |
| • 20.30                | A  | Herstellung von Konstruktionsteilen, Fertigbauteilen, Ausbauelementen und Fertigteilbauten aus Holz | 2030  |
| 20.40                  | A  | Herstellung von Verpackungsmitteln und Lagerbehältern aus Holz                                      | 2040  |
| 20.51                  | VG | Herstellung von Holzwaren a.n.g., Veredlung von Holzwaren   | 2051  |
| 20.52                  | VG | Herstellung von Kork-, Flecht- und Korbwaren  | 2052  |
| • 21.11                | A  | Herstellung von Holzstoff und Zellstoff   | 2111  |
| • 21.12                | A  | Herstellung von Papier, Karton und Pappe  | 2112  |
| • 21.21                | A  | Herstellung von Wellpapier u. -pappe sowie von Verpackungsmitteln aus Papier, Karton und Pappe      | 2121  |
| • 21.22                | VG | Herstellung von Haushalts-, Hygiene- und Toilettenartikeln aus Zellstoff und Papier                 | 2122  |
| • 21.23                | A  | Herstellung von Schreibwaren und Bürobbedarf aus Papier, Karton und Pappe                           | 2123, 2222 20   |
| • 21.24                | A  | Herstellung von Tapeten   | 2124  |
| • 21.25                | A  | Herstellung von sonstigen Waren aus Papier, Karton und Pappe  | 2125  |
| 22.11                  | VG | Buchverlag und Musikverlag  | 2211  |
| 22.12                  | VG | Zeitungsverlag  | 2212, 2213 10 050   |
| 22.13                  | VG | Zeitschriftenverlag   | 2213 10 093 bis 2213 10 099   |
| 22.14                  | VG | Verlag von bespielten Tonträgern  | 2214  |
| 22.15                  | VG | Sonstiges Verlagsgewerbe  | 2215  |
| • 22.21                | A  | Zeitungsdruckerei   | 2221  |
| • 22.22                | A  | Druckerei (ohne Zeitungsdruckerei)  | 2222 11, 2222 12, 2222 13, 2222 31, 2222 32   |
| • 22.23                | A  | Druckweiterverarbeitung   | 2223  |
| • 22.24                | A  | Satzherstellung und Reproduktion  | 2224  |
| • 22.25                | A  | Sonstiges Druckgewerbe  | 2225  |
| • 22.31                | A  | Vervielfältigung von bespielten Tonträgern  | 2231  |
| • 22.32                | A  | Vervielfältigung von bespielten Bildträgern   | 2232  |
| • 22.33                | A  | Vervielfältigung von bespielten Datenträgern  | 2233  |
| 23.10                  | A  | Kokerei   | 2310  |
| 23.20                  | A  | Mineralölverarbeitung   | 2320  |
| 23.30                  | A  | Herstellung und Verarbeitung von Spalt- und Brutstoffen   | 2330  |
| • 24.11                | A  | Herstellung von Industriegasen  | 2411  |
| • 24.12                | A  | Herstellung von Farbstoffen und Pigmenten   | 2412  |
| • 24.13                | A  | Herstellung von sonstigen anorganischen Grundstoffen und Chemikalien                                | 2413  |
| • 24.14                | A  | Herstellung von sonstigen organischen Grundstoffen und Chemikalien                                  | 2414  |
| • 24.15                | A  | Herstellung von Düngemitteln und Stickstoffverbindungen   | 2415  |
| • 24.16                | A  | Herstellung von Kunststoff in Primärformen  | 2416  |

1) Soweit nicht besonders aufgeführt, jeweils einschl. zugehöriger Reparaturen, Lohnarbeiten, Montagen sowie Eigen- und Lohnveredlungsarbeiten.

| Nr. der Klassifikation | HG | Wirtschaftsgliederung   | Entsprechende Meldenummern des Güterverzeichnis für Produktionsstatistiken, Ausgabe 1995 1) |
|------------------------|----|---|---|
| • 24.17                | A  | Herstellung von synthetischem Kautschuk in Primärformen   | 2417  |
| • 24.20                | A  | Herstellung von Schädlingsbekämpfungs- und Pflanzenschutzmitteln                                | 2420  |
| • 24.30                | A  | Herstellung von Anstrichmitteln, Druckfarben und Kitt   | 2430  |
| • 24.41                | A  | Herstellung von pharmazeutischen Grundstoffen   | 2441  |
| • 24.42                | VG | Herstellung von pharmazeutischen Spezialitäten und sonstigen pharmazeutischen Erzeugnissen      | 2442  |
| • 24.51                | VG | Herstellung von Seifen, Wasch-, Reinigungs- und Poliermitteln                                   | 2451  |
| • 24.52                | VG | Herstellung von Duft- und Körperpflegemitteln   | 2452  |
| • 24.61                | A  | Herstellung von pyrotechnischen Erzeugnissen  | 2461  |
| • 24.62                | A  | Herstellung von Klebstoffen und Gelatine  | 2462  |
| • 24.63                | A  | Herstellung von etherischen Ölen  | 2463  |
| • 24.64                | A  | Herstellung von fotochemischen Erzeugnissen   | 2464  |
| • 24.65                | VG | Herstellung von unbespielten Ton-, Bild- und Datenträgern                                       | 2465  |
| • 24.66                | A  | Herstellung von chemischen Erzeugnissen a.n.g.  | 2466  |
| • 24.70                | A  | Herstellung von Chemiefasern  | 2470  |
| • 25.11                | A  | Herstellung von Bereifungen   | 2511  |
| • 25.12                | A  | Runderneuerung von Bereifungen  | 2512  |
| • 25.13                | A  | Herstellung von sonst. Gummiwaren   | 2513  |
| • 25.21                | A  | Herstellung von Platten, Folien, Schläuchen und Profilen aus Kunststoff                         | 2521  |
| • 25.22                | A  | Herstellung von Verpackungsmitteln aus Kunststoff   | 2522  |
| • 25.23                | A  | Herstellung von Baubedarfsartikeln aus Kunststoff   | 2523  |
| • 25.24                | A  | Herstellung von sonstigen Kunststoffwaren   | 2524  |
| • 26.11                | A  | Herstellung von Flachglas   | 2611  |
| • 26.12                | A  | Veredlung und Verarbeitung von Flachglas  | 2612  |
| • 26.13                | A  | Herstellung von Hohlglas  | 2613  |
| • 26.14                | A  | Herstellung von Glasfaser   | 2614  |
| • 26.15                | A  | Herstellung, Veredlung und Verarbeitung von sonstigem Glas einschließlich technischen Glaswaren | 2615  |
| • 26.21                | VG | Herstellung von keramischen Haushaltswaren und Ziergegenständen                                 | 2621  |
| • 26.22                | A  | Herstellung von Sanitärkeramik  | 2622  |
| • 26.23                | A  | Herstellung von Isolatoren und Isolierteilen aus Keramik  | 2623  |
| • 26.24                | A  | Herstellung von keramischen Erzeugnissen für sonstige technische Zwecke                         | 2624  |
| • 26.25                | A  | Herstellung von keramischen Erzeugnissen a.n.g.   | 2625  |
| • 26.26                | A  | Herstellung von feuerfesten keramischen Werkstoffen   | 2626  |
| • 26.30                | A  | Herstellung von keramischen Wand- und Bodenfliesen und -platten                                 | 2630  |
| • 26.40                | A  | Ziegelei, Herstellung von sonstiger Baukeramik  | 2640  |
| • 26.51                | A  | Herstellung von Zement  | 2651  |
| • 26.52                | A  | Herstellung von Kalk  | 2652  |
| • 26.53                | A  | Herstellung von gebranntem Gips   | 2653  |

| Nr. der Klassifikation | HG | Wirtschaftsgliederung  | Entsprechende Meldenummern des Güterverzeichnis für Produktionsstatistiken, Ausgabe 1995 1) |
|------------------------|----|--|---|
| • 26.61                | A  | Herstellung von Betonerzeugnissen für den Bau und von Kalksandsteinen  | 2661, 2666 12 001 bis 2666 12 005   |
| • 26.62                | A  | Herstellung von Gipserzeugnissen für den Bau   | 2662  |
| • 26.63                | A  | Herstellung von Transportbeton   | 2663  |
| • 26.64                | A  | Herstellung von Mörtel   | 2664  |
| • 26.65                | A  | Herstellung von Faserzementwaren   | 2665  |
| • 26.66                | A  | Herstellung von Erzeugnissen aus Beton, Zement und Gips a.n.g.   | 2666 11, 2666 12 006 bis 2666 12 009  |
| • 26.70                | A  | Be- und Verarbeitung von Natursteinen a.n.g.   | 2670  |
| • 26.81                | A  | Herstellung von Mühsteinen, Steinen zum Zerfasern, Poliersteinen und Schleifwerkzeugen                           | 2681  |
| • 26.82                | A  | Herstellung von Mineralerzeugnissen a.n.g.   | 2682  |
| • 27.10                | A  | Erzeugung von Roheisen, Stahl und Ferrolegierungen (EGKS) 2)   | 2710  |
| • 27.21                | A  | Herstellung von Rohren, Rohrform-, Rohrverschluß- und Rohrverbindungsstücken aus Gußeisen                        | 2721  |
| • 27.22                | A  | Herstellung v. Stahlrohren, Rohrform-, Rohrverschluß- und Rohrverbindungsstücken aus Eisen und Stahl             | 2722  |
| • 27.31                | A  | Herstellung von Blankstahl   | 2731  |
| • 27.32                | A  | Herstellung von Kaltband unter 500 mm Breite   | 2732  |
| • 27.33                | A  | Herstellung von Kaltprofilen   | 2733  |
| • 27.34                | A  | Herstellung von gezogenem Draht  | 2734  |
| • 27.35                | A  | Erste Bearbeitung von Eisen und Stahl a.n.g., Herstellung von Ferrolegierungen (nicht EGKS) 2)                   | 2735  |
| • 27.41                | A  | Erzeugung und erste Bearbeitung von Edelmetallen   | 2741  |
| • 27.42                | A  | Erzeugung und erste Bearbeitung von Aluminium  | 2742  |
| • 27.43                | A  | Erzeugung und erste Bearbeitung von Blei, Zink und Zinn  | 2743  |
| • 27.44                | A  | Erzeugung und erste Bearbeitung von Kupfer   | 2744  |
| • 27.45                | A  | Erzeugung und erste Bearbeitung von sonstigen NE-Metallen  | 2745  |
| • 27.51                | A  | Eisengießerei  | 2751  |
| • 27.52                | A  | Stahlgießerei  | 2752  |
| • 27.53                | A  | Leichtmetallgießerei   | 2753  |
| • 27.54                | A  | Buntmetallgießerei   | 2754  |
| • 28.11                | B  | Herstellung von Stahl- und Leichtmetallkonstruktionen  | 2811  |
| • 28.12                | B  | Herstellung von Ausbauelementen aus Stahl und Leichtmetall   | 2812  |
| • 28.21                | B  | Herstellung von Tanks und Sammelbehältern  | 2821  |
| • 28.22                | B  | Herstellung von Heizkörpern für Zentralheizungen und von Zentralheizungskesseln                                  | 2822  |
| • 28.30                | B  | Herstellung von Dampfkesseln (ohne Zentralheizungskessel)  | 2830  |
| • 28.40                | A  | Herstellung von Schmiede-, Preß-, Zieh- und Stanzteilen, gewalzten Ringen und pulvermetallurgischen Erzeugnissen | 2840, 2875 27 497   |
| • 28.51                | A  | Oberflächenveredlung und Wärmebehandlung   | 2851  |
| • 28.52                | A  | Mechanik a.n.g.  | 2852  |
| • 28.61                | VG | Herstellung von Schneidwaren und Bestecken   | 2861  |

1) Soweit nicht besonders aufgeführt, jeweils einschl. zugehöriger Reparaturen, Lohnarbeiten, Montagen sowie Eigen- und Lohnveredlungsarbeiten.  
2) Europäische Gemeinschaft für Kohle und Stahl.

| Nr. der Klassifikation | HG | Wirtschaftsgliederung   | Entsprechende Meldenummern des Güterverzeichnisses für Produktionsstatistiken, Ausgabe 1995 1) |
|------------------------|----|---|--|
| • 28.62                | B  | Herstellung von Werkzeugen  | 2862   |
| • 28.63                | A  | Herstellung von Schlössern und Beschlägen   | 2863   |
| • 28.71                | B  | Herstellung von Behältern aus Eisen und Stahl   | 2871   |
| • 28.72                | A  | Herstellung von Verpackungen und Verschlüssen aus Eisen, Stahl und NE-Metall                    | 2872   |
| • 28.73                | A  | Herstellung von Drahtwaren  | 2873   |
| • 28.74                | A  | Herstellung von Schrauben, Nieten, Ketten und Federn  | 2874   |
| • 28.75                | A  | Herstellung von Eisen-, Blech- und Metallwaren a.n.g.   | 2875<br>(ohne 2875 27 497)   |
| • 29.11                | B  | Herstellung von Verbrennungsmotoren und Turbinen (ohne Motoren für Luft- und Straßenfahrzeuge)  | 2911   |
| • 29.12                | B  | Herstellung von Pumpen und Kompressoren   | 2912   |
| • 29.13                | B  | Herstellung von Armaturen   | 2913   |
| • 29.14                | B  | Herstellung von Lagern, Getrieben, Zahnrädern und Antriebselementen                             | 2914   |
| • 29.21                | B  | Herstellung von Öfen und Brennern   | 2921   |
| • 29.22                | B  | Herstellung von Hebezeugen und Fördermitteln  | 2922   |
| • 29.23                | B  | Herstellung von Kälte- und Lufttechnischen Erzeugnissen für gewerbliche Zwecke                  | 2923   |
| • 29.24                | B  | Herstellung von Maschinen für unspezifische Verwendung a.n.g.                                   | 2924   |
| • 29.31                | B  | Herstellung von Ackerschleppern   | 2931   |
| • 29.32                | B  | Herstellung von sonstigen land- und forstwirtschaftlichen Maschinen                             | 2932   |
| • 29.40                | B  | Herstellung von Werkzeugmaschinen   | 2940   |
| • 29.51                | B  | Herstellung von Maschinen für die Metallherzeugung, von Walzwerkeinrichtungen und Gießmaschinen | 2951   |
| • 29.52                | B  | Herstellung von Bergwerks-, Bau- und Baustoffmaschinen  | 2952   |
| • 29.53                | B  | Herstellung von Maschinen für das Ernährungsgewerbe und die Tabakverarbeitung                   | 2953   |
| • 29.54                | B  | Herstellung von Maschinen für das Textil-, Bekleidungs- und Ledergerbergewerbe                  | 2954   |
| • 29.55                | B  | Herstellung von Maschinen für das Papiergewerbe   | 2955   |
| • 29.56                | B  | Herstellung von Maschinen für bestimmte Wirtschaftszweige a.n.g.                                | 2956   |
| • 29.60                | A  | Herstellung von Waffen und Munition   | 2960   |
| • 29.71                | GG | Herstellung von elektrischen Haushaltsgeräten   | 2971   |
| • 29.72                | GG | Herstellung v. nichtelektrischen Heiz-, Koch-, Heißwasser- und Heißluftgeräten a.n.g.           | 2972   |
| • 30.01                | B  | Herstellung von Büromaschinen   | 3001   |
| • 30.02                | B  | Herstellung von Datenverarbeitungsgeräten und -einrichtungen                                    | 3002   |
| • 31.10                | B  | Herstellung von Elektromotoren, Generatoren und Transformatoren                                 | 3110   |
| • 31.20                | A  | Herstellung von Elektrizitätsverteilungs- und -schaltanlagen                                    | 3120   |
| • 31.30                | A  | Herstellung von isolierten Elektrokabeln, -leitungen und -drähten                               | 3130   |

| Nr. der Klassifikation | HG | Wirtschaftsgliederung  | Entsprechende Meldenummern des Güterverzeichnisses für Produktionsstatistiken, Ausgabe 1995 1) |
|------------------------|----|--|--|
| • 31.40                | A  | Herstellung von Akkumulatoren und Batterien  | 3140   |
| • 31.50                | A  | Herstellung von elektrischen Lampen und Leuchten                                       | 3150   |
| • 31.51                | A  | Herstellung von elektrischen Ausrüstungen für Motoren und Fahrzeuge a.n.g.             | 3161   |
| • 31.62                | A  | Herstellung von sonstigen elektrischen Ausrüstungen a.n.g.                             | 3162   |
| • 32.10                | A  | Herstellung von elektronischen Bauelementen  | 3210   |
| • 32.20                | B  | Herstellung v. nachrichtentechnischen Geräten und Einrichtungen                        | 3220   |
| • 32.30                | GG | Herstellung von Rundfunk- und Fernsehgeräten sowie phono- und videotechnischen Geräten | 3230   |
| • 33.10                | B  | Herstellung von medizinischen Geräten und orthopädischen Vorrichtungen                 | 3310   |
| • 33.20                | B  | Herstellung von Meß-, Kontroll-, Navigations- u. ä. Instrumenten und Vorrichtungen     | 3320   |
| • 33.30                | B  | Herstellung von industriellen Prozeßsteuerungsanlagen                                  | 3330   |
| • 33.40                | GG | Herstellung von optischen und fotografischen Geräten                                   | 3340   |
| • 33.50                | GG | Herstellung von Uhren  | 3350   |
| • 34.10                | B  | Herstellung von Kraftwagen und Kraftwagenmotoren                                       | 3410   |
| • 34.20                | B  | Herstellung v. Karosserien, Aufbauten und Anhängern                                    | 3420   |
| • 34.30                | A  | Herstellung v. Teilen und Zubehör für Kraftwagen und Kraftwagenmotoren                 | 3430   |
| • 35.11                | B  | Schiffbau (ohne Boots- und Yachtbau)   | 3511   |
| • 35.12                | GG | Boots- und Yachtbau  | 3512   |
| • 35.20                | B  | Schienenfahrzeugbau  | 3520   |
| • 35.30                | B  | Luft- und Raumfahrzeugbau  | 3530   |
| • 35.41                | GG | Herstellung von Krafträdern  | 3541   |
| • 35.42                | GG | Herstellung von Fahrrädern   | 3542   |
| • 35.43                | GG | Herstellung von Behindertenfahrzeugen  | 3543   |
| • 35.50                | B  | Fahrzeugbau a.n.g.   | 3550   |
| • 36.11                | GG | Herstellung von Sitzmöbeln   | 3611   |
| • 36.12                | B  | Herstellung von Büro- und Ladenmöbeln  | 3612   |
| • 36.13                | GG | Herstellung von Küchenmöbeln   | 3613   |
| • 36.14                | GG | Herstellung von sonstigen Möbeln   | 3614   |
| • 36.15                | GG | Herstellung von Matratzen  | 3615   |
| • 36.21                | GG | Prägen von Münzen und Medaillen  | 3621   |
| • 36.22                | GG | Herstellung von Schmuck, Gold- und Silberschmiedewaren (oh. Phantasieschmuck)          | 3622   |
| • 36.30                | GG | Herstellung von Musikinstrumenten  | 3630   |
| • 36.40                | VG | Herstellung von Sportgeräten   | 3640   |
| • 36.50                | VG | Herstellung von Spielwaren   | 3650   |
| • 36.61                | VG | Herstellung von Phantasieschmuck   | 3661   |
| • 36.62                | VG | Herstellung von Besen und Bürsten  | 3662   |
| • 36.63                | VG | Herstellung von Erzeugnissen a.n.g.  | 3663   |
| • 37.10                | A  | Recycling von Schrott  | 3710   |
| • 37.20                | A  | Recycling von nichtmetallischen Altmaterialien und Reststoffen                         | 3720   |

1) Soweit nicht besonders aufgeführt, jeweils einschl. zugehöriger Reparaturen, Lohnarbeiten, Montagen sowie Eigen- und Lohnveredlungsarbeiten.

|   |   |  |  |   |
|---|---|--|--|---|
| <b>Statistisches Landesamt</b>  | <b>MONATSBERICHT FÜR BETRIEBE DES VERARBEITENDEN GEWERBES SOWIE<br/>DES BERGBAUS UND DER GEWINNUNG VON STEINEN UND ERDEN</b>  |  |  |   |
| Betriebs-Nr.: <input style="width: 150px;" type="text"/><br>Bei Rückfragen bitte angeben. | Rechtsgrundlagen, Hinweise und kurze Erläuterungen auf der Rückseite des für Ihre Unterlagen bestimmten Erhebungsvordrucks  |  |  | Meldung erfolgt für Betrieb (Werk) in (PLZ, Ort):                                   |
| Rücksendung erbeten bis spätestens: <input style="width: 150px;" type="text"/>            | Bitte teilen Sie uns mit, an wen wir uns bei Rückfragen wenden dürfen (freiwillige Angabe).<br>Name: <input style="width: 150px;" type="text"/><br>Tel.-Nr.: <input style="width: 150px;" type="text"/> |  |  |   |
| Statistisches Landesamt<br><b>AN DIE GESCHÄFTSLEITUNG</b>                                 |   |  |  | Die Richtigkeit der nachstehenden Angaben bestätigt<br><br>Ort, Datum, Unterschrift |
| Falls Anschrift oder Firmierung nicht mehr zutrifft, bitte berichtigen.                   |   |  |  |   |

|  |  |   |   |                             |
|--|--|---|---|-----------------------------|
| Betriebs-Nr.: <input style="width: 100%;" type="text"/><br>SST 1 - 9 | WZ 93-Nr.: <input style="width: 100%;" type="text"/><br>(nicht erfassen) | Unternehmens-Nr.: <input style="width: 100%;" type="text"/> | Berichtsmonat/Jahr: <input style="width: 100%;" type="text"/> | Statistik-Nummer <b>001</b> |
|--|--|---|---|-----------------------------|

| 1 Tätige Personen<br>(am Ende des Berichtsmonats)                                     | Betriebsstelle im Verarbeitenden Gewerbe sowie im Bergbau<br>und in der Gewinnung von Steinen und Erden |                           |                           | Baugewerbliche<br>Betriebsstelle | Sonstige Betriebsstelle<br>(Handel, Transport,<br>Landwirtschaft u. a. m.) |
|---|---|---------------------------|---------------------------|----------------------------------|--|
|   | WZ 93-Nr.:<br>SST 10 - 13   | WZ 93-Nr.:<br>SST 10 - 13 | WZ 93-Nr.:<br>SST 10 - 13 |                                  |  |
| Gesamtzahl der tätigen Personen (einschl. tätiger Inhaber, -innen, ohne Heimarbeiter) | 11  | 11                        | 11                        | 21                               | 31   |
| darunter: Arbeiter und Arbeiterinnen (einschl. gewerblich Auszubildende)              | 12  | 12                        | 12                        | 22                               | 32   |

| 2 Umsatz im Berichtsmonat<br>(ohne Umsatzsteuer)         | in vollen DM |    |    |    |    |
|--|--------------|----|----|----|----|
| Inlandsumsatz<br>(Umsatz im gesamten Bundesgebiet)       | 13           | 13 | 13 | 23 | 33 |
| Auslandsumsatz<br>sowie Umsatz mit deutschen Exporteuren | 14           | 14 | 14 |    | 34 |

| 3 Auftragseingang im Berichtsmonat<br>(ohne Umsatzsteuer) | in vollen DM |    |    |  |  |
|---|--------------|----|----|--|--|
| Inlandsaufträge   | 16           | 16 | 16 |  |  |
| Auslandsaufträge  | 17           | 17 | 17 |  |  |

|   |   |  |
|---|---|--|
| Angaben zu den Abschnitten 4 bis 8 bitte für den gesamten Betrieb machen (einschl. baugewerblicher und sonstiger Betriebsstelle).   | <b>6 Stromversorgung im Berichtsmonat</b> <span style="float: right;">in kWh</span> |  |
| <b>4 Geleistete Arbeiterstunden im Berichtsmonat</b><br>(ohne Heimarbeiter- und Angestelltenstunden) <span style="float: right;">in vollen Stunden</span><br>Tatsächlich geleistete Arbeiterstunden der Arbeiter, -innen u. gewerblich Auszubildenden <span style="float: right;">35</span>   | Eigenerzeugung  | aus Wasserkraft <span style="float: right;">61</span><br>aus Kohle und sonst. Kraftquellen <span style="float: right;">62</span> |
|   | Fremdbezug  | aus öffentlichem Netz <span style="float: right;">63</span><br>von anderen Betrieben <span style="float: right;">64</span>       |
| <b>5 Löhne und Gehälter im Berichtsmonat</b><br>(ohne Arbeitgeberanteile zur Sozialvers.) <span style="float: right;">in vollen DM</span><br>Bruttolohnsumme einschl. Vergütungen für gewerblich Auszubildende (o. Heimarbeiter-Löhne) <span style="float: right;">36</span><br>Bruttogehaltssumme einschl. Vergütungen für kaufm. und techn. Auszubildende <span style="float: right;">37</span> | Abgabe  | an öffentliches Netz <span style="float: right;">65</span><br>an andere Betriebe <span style="float: right;">66</span>           |

|   |  |
|---|--|
| <b>Berichtsquartal:</b> <input style="width: 100%;" type="text"/> | Angaben zu den Abschnitten 7 und 8 sind nur mit den Monatsberichten März, Juni, September und Dezember für das zurückliegende Berichtsquartal zu machen. |
|---|--|

| 7 Gasverbrauch im Berichtsquartal  | 8 Heizöl-, Kohleversorgung im Berichtsquartal   |                                      |
|--|---|--------------------------------------|
| in kWh oder m <sup>3</sup><br>Bitte Gasverbrauch möglichst in kWh angeben.   | in vollen Tonnen  |                                      |
| Verbrauch von Erdgas einschl. Erdölgas m <sup>3</sup> - Angaben umgerechnet auf den Brennwert H <sub>0</sub> = 35 169 kJ/m <sup>3</sup>                          | Verbrauch im Berichtsquartal  | Bestand am Ende des Berichtsquartals |
| Verbrauch von Orts-, Kokerei- und Ferngas (ohne reines Erdgas), m <sup>3</sup> - Angaben umgerechnet auf den Brennwert H <sub>0</sub> = 35 169 kJ/m <sup>3</sup> | Heizöl leicht <span style="float: right;">41</span><br>mittelschwer, schwer <span style="float: right;">42</span><br>Steinkohle, auch ballastreicher Steinkohlenstaub u. -briketts <span style="float: right;">43</span><br>Steinkohlenkoks einschl. -koksgrus <span style="float: right;">44</span><br>Rohbraunkohle, Hartbraunkohle (nur Bayern) <span style="float: right;">45</span><br>Braunkohlenbriketts, Braunkohlenstaub und -koks <span style="float: right;">46</span> | 51<br>52<br>53<br>54<br>55<br>56     |

|   |
|---|
| Bemerkungen: (Wir bitten Sie um Hinweise, falls außergewöhnliche Verhältnisse die Angaben beeinflusst haben; Rückfragen können so weitgehend vermieden werden.) |
|---|

# Erläuterungen zum Monatsbericht für Betriebe des Verarbeitenden Gewerbes sowie des Bergbaus und der Gewinnung von Steinen und Erden

(Kurzfassung)

Beachten Sie bitte bei der Ausfüllung des Berichts die ausführlichen Erläuterungen zum Monatsbericht für Betriebe

## Zweck, Art und Umfang der Erhebung

Die Ergebnisse des Monatsberichts für Betriebe des Verarbeitenden Gewerbes sowie des Bergbaus und der Gewinnung von Steinen und Erden dienen der kurzfristigen Beurteilung der konjunkturellen Lage sowie der regionalen und sektoralen Strukturpolitik. Sie stellen eine unentbehrliche Grundlage für zahlreiche Entscheidungen der gesetzgebenden Körperschaften, der Bundes- und Landesregierungen, der Verbände, Kammern und anderer Institutionen auf dem Gebiet der gesamten Wirtschaftspolitik dar. Insofern haben die von Ihnen gemachten Angaben mittelbar auch Rückwirkungen zumindest auf die Rahmenbedingungen Ihres Handelns. Darüber hinaus können die Ergebnisse des Monatsberichts für Sie auch unmittelbar, z. B. als Indikator für die Entwicklungen in der Sie betreffenden Branche, von Nutzen sein.

Der Monatsbericht für Betriebe erfaßt monatlich die produzierenden Betriebe von höchstens 68 000 Unternehmen des Verarbeitenden Gewerbes sowie des Bergbaus und der Gewinnung von Steinen und Erden wie auch die produzierenden Betriebe der anderen Unternehmen – jeweils ohne Baubetriebe und Betriebe der Elektrizitäts-, Gas-, Fernwärme- und Wasserversorgung.

## Rechtsgrundlagen

- Gesetz über die Statistik für Bundeszwecke (Bundesstatistikgesetz – BStatG) vom 22. Januar 1987 (BGBl. I S. 462, 565), zuletzt geändert durch Artikel 2 des Gesetzes vom 17. Januar 1996 (BGBl. I S. 34),
- Gesetz über die Statistik im Produzierenden Gewerbe (ProdGewG) in der Fassung der Bekanntmachung vom 30. Mai 1980 (BGBl. I S. 641), zuletzt geändert durch Artikel 3 der Verordnung vom 26. März 1991 (BGBl. I S. 846),
- Artikel 2 der Verordnung vom 14. September 1984 (BGBl. I S. 1247).

Erhoben werden die Tatbestände zu § 2 Buchstabe A Ziffer I Nr. 1 - 5, 8 und 9 ProdGewG (Nr. 8 vierteljährlich). Die Auskunftspflicht ergibt sich aus § 9 ProdGewG in Verbindung mit §§ 15, 26 Abs. 4 Satz 1 BStatG. Danach sind die Leiter oder Inhaber der Unternehmen und die Leiter der Betriebe auskunftspflichtig. Verstöße gegen die Auskunftspflicht – als solche gelten auch Terminüberschreitungen – können nach § 23 BStatG als Ordnungswidrigkeit mit einer Geldbuße geahndet werden. Gemäß § 15 Abs. 6 BStatG haben Widerspruch und Anfechtungsklage gegen die Aufforderung zur Auskunftserteilung keine aufschiebende Wirkung.

## Geheimhaltung, Hilfsmerkmale, Trennen und Löschen, Adreßdatei

Die erhobenen Einzelangaben werden nach § 16 BStatG grundsätzlich geheimgehalten, insbesondere werden sie nicht den Finanzämtern zugänglich gemacht. Nur in gesetzlich ausdrücklich geregelten Ausnahmefällen dürfen Einzelangaben übermittelt werden. Eine Übermittlung der erhobenen Einzelangaben ist nach § 10 ProdGewG in Verbindung mit § 16 Abs. 4, § 26 Abs. 3 BStatG an oberste Bundes- oder Landesbehörden in Form von Tabellen mit statistischen Ergebnissen zulässig, auch soweit Tabellenfelder nur einen einzigen Fall ausweisen. Eine Übermittlung von Einzelangaben mit Name und Anschrift ist ausgeschlossen.

Nach § 24 c des Gesetzes gegen Wettbewerbsbeschränkungen in der Fassung der Bekanntmachung vom 20. Februar 1990 (BGBl. I S. 235), das zuletzt durch Artikel 11 des Gesetzes vom 28. Oktober 1994 (BGBl. I S. 3210) geändert worden ist, dürfen der Monopolkommission für die Begutachtung der Entwicklung der Unternehmenskonzentration zusammengefaßte Einzelangaben über die Vorherrschaften der drei, sechs und zehn größten Unternehmen oder Betriebe des jeweiligen Wirtschaftsbereichs in der Bundesrepublik Deutschland übermittelt werden.

Die Pflicht zur Geheimhaltung besteht auch für die Personen, die Empfänger von Einzelangaben sind.

Name und Anschrift des Unternehmens bzw. Betriebes, Name und Telefonnummer der für eventuelle Rückfragen zur Verfügung stehenden Person, Meldung für Betrieb (Werk) in (PLZ, Ort) sowie Ort, Datum und Unterschrift sind Hilfsmerkmale, die lediglich der technischen Durchführung der Erhebung dienen. Sie werden nach Abschluß der Prüfung der Angaben vom Erhebungsvordruck getrennt, gesondert aufbewahrt und mit Ausnahme von Name und Anschrift des Unternehmens bzw. Betriebes spätestens nach Beendigung des Zeitraums der periodisch wiederkehrenden Erhebung vernichtet.

Die verwendete Betriebs- und Unternehmens-Nummer dient der Unterscheidung der in die Erhebung einbezogenen Betriebe. Sie besteht aus einer laufenden, frei vergebenen, jedoch länderspezifischen Nummer. Die WZ 93-Nummer ist die Nummer desjenigen Wirtschaftszweiges (Klasse der WZ 93 = Vierstelliger), in dem der jeweilige Betrieb seinen wirtschaftlichen Schwerpunkt hat.

Die Hilfsmerkmale Name und Anschrift sowie Betriebs- und Unternehmens-Nummer/WZ 93-Nummer werden zusammen mit dem Erhebungsmerkmal „Tätige Personen“ für die gemäß § 12 ProdGewG angeordnete Kartei der Unternehmen und ihrer Teile sowie zur Führung der gemäß § 13 BStatG vorgesehenen Adreßdatei verwendet.

## Meldung

Grundsätzlich für den gesamten Betrieb – nicht für das Unternehmen – einschl. seiner nichtproduzierenden Teile und der in der Nähe liegenden Verwaltungs-, Reparatur-, Montage- und Hilfsbetriebe sowie der mit dem Betrieb verbundenen Kantinen und sonstigen Sozialeinrichtungen; einzubeziehen sind Baukolonnen und baugewerbliche Betriebsteile, die nicht zur Bauberichterstattung melden.

### Aufgliederung nach fachlichen Betriebsteilen bzw. Bereichen

Können aufzuführende Angaben nicht eindeutig zugeordnet werden, sind sie anteilmäßig aufzuschlüsseln.

Baukolonnen für den Eigenbedarf sind zusammen mit den tätigen Personen in baugewerblichen Betriebsteilen in der Sammelposition „Baugewerbliche Betriebsteile“ zu melden.

## 1 Tätige Personen

Voll zu zählen sind auch Erkrankte, Urlauber, -innen, Teilzeitbeschäftigte, Kurzarbeiter, -innen, Streikende, von der Aussperrung Betroffene, Leiharbeiter, -innen.

Nicht zu melden sind Heimarbeiter, -innen, Zusteller, -innen im Verlagsgewerbe, unbezahlt mithelfende Familienangehörige mit weniger als 1/3 der üblichen Arbeitszeit – das sind im allgemeinen weniger als 55 Stunden im Monat – sowie Arbeitskräfte, die als Beauftragte anderer Betriebe im meldenden Betrieb Montage- und Reparaturarbeiten durchführen, und die aufgrund einer tarifvertraglichen Vorruhestandsregelung ausgeschiedenen Mitarbeiter, -innen.

## 2 Umsatz

Summe der Rechnungsendbeträge (ohne Umsatzsteuer) der im Berichtsmonat akzeptierten Lieferungen und Leistungen an Dritte – unabhängig vom Zahlungseingang – einschl. Verbrauchsteuern und getrennt in Rechnung gestellter Kosten für Fracht, Porto, Verpackung usw. Zu melden sind auch Erlöse aus Lieferungen und Leistungen an rechtlich selbstständige Konzern- und Verkaufsgesellschaften.

Unmittelbar gewährte Preisnachlässe sind abzusetzen.

Umsätze aus dem Verkauf von Elektrizität, Fernwärme, Gas, Dampf und Wasser sind anteilig auf die fachlichen Betriebsteile zu verteilen.

## 3 Auftragseingang

Wert (ohne Umsatzsteuer und Preisnachlässe) der vom Betrieb/Unternehmen akzeptierten Aufträge auf Lieferung selbst hergestellter oder in Lohnarbeit gefertigter Erzeugnisse. Als Auftragseingänge zählen auch Verkäufe ab Lager, wenn Auftragseingang und Auslieferung zeitlich zusammenfallen.

Einzubeziehen sind Erlöse aus Reparaturen, Instandhaltungen, Installationen, Montagen und Lohnarbeiten sowie Verbrauchsteuern und Kosten für Fracht, Verpackung, Porto usw.

Nicht einzubeziehen sind Aufträge auf Lieferungen von Elektrizität, Fernwärme, Gas, Dampf, Wasser, Handelsware und „verkaufsfähige“ Produktionsrückstände sowie Aufträge über nichtindustrielle/nichthandwerkliche Leistungen, Aufträge aus der Produktion einer im Ausland gelegenen Firma und unternehmensinterne Fabrikorder.

Lautet die Auftragsbestätigung nur über eine Menge, so sind die Auftragswerte mit Hilfe der z. Z. des Auftragseingangs geltenden Tagespreise zu ermitteln. Bei Abrufaufträgen sind nur die Werte der Abrufe im Berichtsmonat als Auftragseingänge zu melden.

## 4 Arbeiterstunden

Tatsächlich geleistete – nicht die bezahlten – Stunden der Tätigen Personen (einschl. Leiharbeiter, -innen), die der Versicherungspflicht in der Arbeitslosenversicherung unterliegen. Bei Schichtbetrieben ist die Summe aller Stunden in allen Schichten anzugeben.

Einzubeziehen sind geleistete Über-, Nacht-, Sonn- und Feiertagsstunden. Nicht einzubeziehen sind ausgefallene Arbeiterstunden, auch wenn sie bezahlt wurden, sowie Arbeiterstunden für Montage- und Reparaturarbeiten von Beauftragten anderer Betriebe.

## 5 Löhne und Gehälter

Summe der Bruttobezüge der Tätigen Personen ohne Arbeitgeberanteile zur Sozialversicherung.

Einzubeziehen sind tariflich oder frei vereinbarte Zulagen (z. B. Akkord-, Nacht-, Schicht-, Schmutzzulagen), Naturalvergütungen, Vergütungen für ausgefallene Arbeitszeit (z. B. Urlaubslöhne), Lohn- und Gehaltsfortzahlungen im Krankheitsfall und Zuschüsse des Arbeitgebers zum Krankengeld, Urlaubshilfen, Gratifikationen, Gewinnbeteiligungen, tariflich oder frei vereinbarte Kindergelder und sonstige Familienzuschläge sowie Erziehungshilfen, ferner vermögenswirksame Leistungen des Arbeitgebers sowie gezahlte Beträge an tätige Personen in eigenen Sozialeinrichtungen (z. B. Werksarzt) und andere Unternehmen für Leiharbeiter, -innen sowie Bezüge von Gesellschaftern, Vorstandsmitgliedern und anderen leitenden Kräften (soweit sie steuerlich als Einkünfte aus unselbständiger Arbeit gelten) und Provisionen und Tantiemen.

Nicht einzubeziehen sind der Arbeitgeberzuschuß zum Krankenversicherungsbeitrag für nicht versicherungspflichtige Arbeitnehmer gemäß Sozialgesetzbuch (Gesetzliche Krankenversicherung), das Kurzarbeitergeld sowie die Vorruhestandsbezüge.

## 6 Stromversorgung im Berichtsmonat

Als Stromerzeugung ist die an der Generatorklemme gemessene Brutto-Stromerzeugung zu melden. Als „Fremdbezug aus dem öffentlichen Netz“ sind Strommengen, die von einem öffentlichen Elektrizitätsversorgungsunternehmen unmittelbar (evtl. über werkeigene Leitungen) bezogen wurden, zu melden. Als „Abgabe an das öffentliche Netz“ sind unmittelbare Stromlieferungen an öffentliche Elektrizitätsversorgungsunternehmen anzugeben. Wird Strom aus dem öffentlichen Netz nicht unmittelbar, sondern über einen anderen Betrieb bezogen, so sind die Mengen beim ersten Bezieher als „Bezug aus dem öffentlichen Netz“ und „Abgabe an andere Betriebe“, beim zweiten Bezieher als „Bezug von anderen Betrieben“ zu melden.

## 7 Gasverbrauch im Berichtsquartal

Betriebe, von denen die zu meldenden Gase weder selbst erzeugt noch an andere Betriebe abgegeben werden, setzen hier den Gasbezug ein.

Der Gasverbrauch kann wahlweise gemeldet werden in „kWh“ oder in „m³“. Bitte bevorzugen Sie – soweit wie möglich – die Angaben in „kWh“. Bei m³-Angabe sind das Erdgas einschl. Erdölgas sowie das Orts- und Kokereigas (auch Ferngas) umgerechnet auf einen Brennwert  $H_0 = 35\,169\text{ kJ/m}^3$  zu melden.

## 8 Heizöl- und Kohleversorgung im Berichtsquartal

Heizöl- und Kohlemengen für die Heizung und Energieversorgung einschl. für die Gewinnung der an Dritte abgegebenen Energiemengen sowie als Rohstoff verwendete Heizöle und Kohle.

Nicht einzubeziehen sind Einsatzkohle der Brikketfabriken und Kokereien, ferner verkaufte oder verschenkte Brennstoffmengen sowie Deputate.

|   |   |   |
|---|---|---|
| Statistisches Landesamt   | <b>MONATSBERICHT FÜR MEHRBETRIEBSUNTERNEHMEN DES VERARBEITENDEN GEWERBES SOWIE DES BERGBAUS UND DER GEWINNUNG VON STEINEN UND ERDEN</b> |   |
|   | Unternehmens-Nr.: <input type="text"/><br>Bei Rückfragen bitte angeben.<br><br>Rücksendung erbeten bis spätestens: <input type="text"/> | <b>Rechtsgrundlagen, Hinweise und kurze Erläuterungen auf der Rückseite des für Ihre Unterlagen bestimmten Erhebungsvordrucks</b>   |
| Statistisches Landesamt<br><b>AN DIE GESCHÄFTSLEITUNG</b>               |   | Bitte teilen Sie uns mit, an wen wir uns bei Rückfragen wenden dürfen (freiwillige Angabe).<br><br>Name: <input type="text"/><br><br>Tel.-Nr.: <input type="text"/><br><br>Die Richtigkeit der nachstehenden Angaben bestätigt:<br><br><br>Ort, Datum, Unterschrift |
| Falls Anschrift oder Firmierung nicht mehr zutrifft, bitte berichtigen. |   |   |

|                      |                      |
|----------------------|----------------------|
| Unternehmens-Nr.:    | WZ 93-Nr.:           |
| <input type="text"/> | <input type="text"/> |
| SST 1 - 9            | <input type="text"/> |

Berichtsmonat/Jahr

Statistik-  
Nummer**002**

Bitte die Angaben für das **gesamte Unternehmen** (nicht Konzern) machen,  
d.h. einschl. aller produzierenden und nichtproduzierenden Teile, jedoch **ohne Zweigniederlassungen im Ausland.**

### 1 Gesamtzahl der tätigen Personen im Unternehmen am Ende des Berichtsmonats

Anzahl

Tätige Inhaber, -innen und tätige Mitinhaber, -innen, unbezahlt mithelfende Familienangehörige, Angestellte, Arbeiter, -innen (ohne Heimarbeiter, -innen und Zusteller, -innen im Verlagsgewerbe) sowie Auszubildende

### 2 Löhne und Gehälter des Unternehmens im Berichtsmonat

in vollen DM

Bruttolohn- und -gehaltsumme einschl. Vergütungen für Auszubildende sowie Gratifikationen usw., aber **ohne Arbeitgeberanteil zur Sozialversicherung** und ohne Löhne der Heimarbeiter, -innen und Zusteller, -innen im Verlagsgewerbe

### 3 Gesamtumsatz des Unternehmens im Berichtsmonat

in vollen DM

(einschl. Umsatz aus Handelsware und Umsatz aus Lohnarbeiten, Lohnveredelung, Reparaturen, Instandhaltungen, Installationen und Montagen; ohne Umsatzsteuer)

Darunter:

in vollen DM

**Umsatz aus Handelsware und sonstigen  
nichtindustriellen/ nichthandwerklichen Tätigkeiten**

**Bemerkungen:** (Wir bitten Sie um Hinweise, falls außergewöhnliche Verhältnisse die Angaben beeinflusst haben; Rückfragen können so weitgehend vermieden werden.)

# Erläuterungen zum Monatsbericht für Mehrbetriebsunternehmen des Verarbeitenden Gewerbes sowie des Bergbaus und der Gewinnung von Steinen und Erden

(Kurzfassung)

Beachten Sie bitte bei der Ausfüllung des Berichts die ausführlichen Erläuterungen zum Monatsbericht für Mehrbetriebsunternehmen

## Zweck, Art und Umfang der Erhebung

Der Monatsbericht für Mehrbetriebsunternehmen stellt eine Ergänzung zum Monatsbericht für Betriebe des Verarbeitenden Gewerbes sowie des Bergbaus und der Gewinnung von Steinen und Erden dar. Aus den Ergebnissen beider Erhebungen werden monatliche und jährliche Unternehmensdaten gewonnen. Diese Informationen dienen sowohl der kurzfristigen Konjunkturanalyse als auch der mittel- und langfristigen Beobachtung von Wachstumsprozessen und Strukturveränderungen bei den Unternehmen des Verarbeitenden Gewerbes sowie des Bergbaus und der Gewinnung von Steinen und Erden. Außerdem dienen diese Ergebnisse als Hochrechnungsrahmen für die Stichprobenergebnisse der Kostenstrukturerhebung im Verarbeitenden Gewerbe sowie im Bergbau und in der Gewinnung von Steinen und Erden. Die Ergebnisse stellen eine unentbehrliche Grundlage für zahlreiche Entscheidungen der gesetzgebenden Körperschaften, der Bundes- und Landesregierungen, der Verbände, Kammern und anderer Institutionen auf dem Gebiet der gesamten Wirtschaftspolitik dar. Insoweit haben die von Ihnen gemachten Angaben mittelbar auch Rückwirkungen zumindest auf die Rahmenbedingungen Ihres Handelns. Darüber hinaus können die Ergebnisse des Monatsberichts für Sie auch unmittelbar, z.B. als Indikator für die Entwicklungen in der Sie betreffenden Branche, von Nutzen sein.

Der Monatsbericht für Mehrbetriebsunternehmen erfaßt monatlich höchstens 13 000 Unternehmen des Verarbeitenden Gewerbes sowie des Bergbaus und der Gewinnung von Steinen und Erden mit zwei und mehr Betrieben.

## Rechtsgrundlagen

- Gesetz über die Statistik für Bundeszwecke (Bundesstatistikgesetz – BStatG) vom 22. Januar 1987 (BGBl. I S. 462, 565), zuletzt geändert durch Art. 2 des Gesetzes vom 17. Januar 1996 (BGBl. I S. 34),
- Gesetz über die Statistik im Produzierenden Gewerbe (ProdGewG) in der Fassung der Bekanntmachung vom 30. Mai 1980 (BGBl. I S. 641), zuletzt geändert durch Artikel 3 der Verordnung vom 26. März 1991 (BGBl. I S. 846).

Erhoben werden die Tatbestände zu § 3 Buchstabe A Ziffer I ProdGewG.

Die Auskunftspflicht ergibt sich aus § 9 ProdGewG in Verbindung mit §§ 15, 26 Abs. 4 Satz 1 BStatG. Danach sind die Leiter oder Inhaber der Unternehmen auskunftspflichtig. Verstöße gegen die Auskunftspflicht – als solche gelten auch Terminüberschreitungen – können nach § 23 BStatG als Ordnungswidrigkeit mit einer Geldbuße geahndet werden. Gemäß § 15 Abs. 6 BStatG haben Widerspruch und Anfechtungsklage gegen die Aufforderung zur Auskunftserteilung keine aufschiebende Wirkung.

## Geheimhaltung, Hilfsmerkmale, Trennen und Löschen, Adreßdatei

Die erhobenen Einzelangaben werden nach § 16 BStatG grundsätzlich geheimgehalten, insbesondere werden sie nicht den Finanzämtern zugänglich gemacht. Nur in gesetzlich ausdrücklich geregelten Ausnahmefällen dürfen Einzelangaben übermittelt werden. Eine Übermittlung der erhobenen Einzelangaben ist nach § 10 ProdGewG in Verbindung mit § 16 Abs. 4, § 26 Abs. 3 BStatG an oberste Bundes- oder Landesbehörden in Form von Tabellen mit statistischen Ergebnissen zulässig, auch soweit Tabellenfelder nur einen einzigen Fall ausweisen. Eine Übermittlung von Einzelangaben mit Name und Anschrift ist ausgeschlossen.

Nach § 24 c des Gesetzes gegen Wettbewerbsbeschränkungen in der Fassung der Bekanntmachung vom 20. Februar 1990 (BGBl. I S. 235), das zuletzt durch Art. 11 des Gesetzes vom 28. Oktober 1994 (BGBl. I S. 3210) geändert worden ist, dürfen der Monopolkommission für die Begutachtung der Entwicklung der Unternehmenskonzentration zusammengefaßte Einzelangaben über die Vorhundertanteile der drei, sechs und zehn größten Unternehmen oder Betriebe des jeweiligen Wirtschaftsbereichs in der Bundesrepublik Deutschland übermittelt werden.

Die Pflicht zur Geheimhaltung besteht auch für die Personen, die Empfänger von Einzelangaben sind.

Name und Anschrift des Unternehmens, Name und Telefonnummer der für eventuelle Rückfragen zur Verfügung stehenden Person sowie Ort, Datum und Unterschrift sind Hilfsmerkmale, die lediglich der technischen Durchführung der Erhebung dienen. Sie werden nach Abschluß der Prüfung der Angaben vom Erhebungsvordruck getrennt, gesondert aufbewahrt und mit Ausnahme von Name und Anschrift des Unternehmens spätestens nach Beendigung des Zeitraums der periodisch wiederkehrenden Erhebung vernichtet.

Die verwendete Unternehmensnummer dient der Unterscheidung der in die Erhebung einbezogenen Unternehmen. Sie besteht aus einer laufenden, frei vergebenen, jedoch länderspezifischen Nummer. Die WZ 93-Nummer ist die Nummer desjenigen Wirtschaftszweiges (Klasse der WZ 93 – Vierstelliger), in dem das jeweilige Unternehmen seinen wirtschaftlichen Schwerpunkt hat.

Die Hilfsmerkmale Name und Anschrift sowie Unternehmensnummer/WZ 93-Nummer werden zusammen mit dem Erhebungsmerkmal „Tätige Personen“ für die gemäß § 12 ProdGewG angeordnete Kartei der Unternehmen und ihrer Teile sowie zur Führung der gemäß § 13 BStatG vorgesehenen Adreßdatei verwendet.

Darüber hinaus dienen die Angaben in den vorgenannten Merkmalen und zum Merkmal „Umsatz“ der Durchführung der Verordnung (EWG) Nr. 2186/93 des Rates vom 22. Juli 1993 über die innergemeinschaftliche Koordinierung des Aufbaus von Unternehmensregistern für statistische Verwendungszwecke (ABl. EG Nr. L 196 S. 1).

## Meldung

Grundsätzlich für das Gesamtunternehmen, d.h. einschl. aller produzierenden und nichtproduzierenden Teile, jedoch ohne Zweigniederlassungen im Ausland.

Rechtlich selbständige Tochtergesellschaften, Arbeitsgemeinschaften und Betriebsführungsgesellschaften müssen getrennt berichten.

## 1 Tätige Personen

Voll zu zählen sind auch Erkrankte, Urlauber, -innen, Teilzeitbeschäftigte (unabhängig von der Anzahl der im Berichtsmonat geleisteten Stunden), Kurzarbeiter, -innen, Streikende, von der Aussperrung Betroffene sowie Leiharbeiter, -innen.

Nicht zu melden sind Heimarbeiter, -innen, Zusteller, -innen im Verlagsgewerbe, unbezahlt mithelfende Familienangehörige mit weniger als 1/3 der üblichen Arbeitszeit – das sind im allgemeinen weniger als 55 Stunden im Monat – sowie Arbeitskräfte, die als Beauftragte anderer Unternehmen im meldenden Unternehmen Montage- und Reparaturarbeiten durchführen, und die aufgrund einer tarifvertraglichen Vorruhestandsregelung ausgeschiedenen Mitarbeiter, -innen.

## 2 Löhne und Gehälter

Summe der Bruttobezüge der Tätigen Personen im Berichtsmonat ohne Arbeitgeberanteile zur Sozialversicherung. Einzubeziehen sind tariflich oder frei vereinbarte Zulagen (z.B. Akkord-, Nachtarbeits-, Schmutzzulagen), Naturalvergütungen, Vergütungen für ausgefallene Arbeitszeit (z.B. Urlaubslohn), Lohn- und Gehaltsfortzahlungen im Krankheitsfall und Zuschüsse des Arbeitgebers zum Krankengeld, Urlaubsbeihilfen, Gratifikationen, Gewinnbeteiligungen, tariflich oder frei vereinbarte Kindergelder und sonstige Familienzuschläge sowie Erziehungsbeihilfen, ferner vermögenswirksame Leistungen des Arbeitgebers sowie gezahlte Beträge an tätige Personen in eigenen Sozialeinrichtungen (z.B. Verksarzt) und an andere Unternehmen für Leiharbeiter, -innen, sowie Bezüge von Gesellschaftern, Vorstandsmitgliedern und anderen leitenden Kräften (soweit sie steuerlich als Einkünfte aus unselbständiger Arbeit gelten) und Provisionen und Tantiemen.

Nicht einzubeziehen sind der Arbeitgeberzuschuß zum Krankenversicherungsbeitrag für nicht versicherungspflichtige Arbeitnehmer gemäß Sozialgesetzbuch (Gesetzliche Krankenversicherung), das Kurzarbeitergeld sowie die Vorruhestandsbezüge.

## 3 Gesamtumsatz

Summe der Rechnungsendbeträge (ohne Umsatzsteuer) der im Berichtsmonat abgerechneten Lieferungen und Leistungen an Dritte – unabhängig vom Zahlungseingang – einschl. Verbrauchsteuern und getrennt in Rechnung gestellter Kosten für Fracht, Porto, Verpackung usw. Zu melden sind auch Erlöse aus Lieferungen und Leistungen an rechtlich selbständige Konzern- und Verkaufsgesellschaften.

In den Gesamtumsatz ist der Umsatz aus Handelsware und sonstigen nicht-industriellen/nichthandwerklichen Tätigkeiten einzubeziehen.

Unmittelbar gewährte Preisnachlässe sind abzusetzen.

## Umsatz aus Handelsware und sonstigen nichtindustriellen/nichthandwerklichen Tätigkeiten

Hierzu zählen Umsätze aus dem Verkauf von fremden Erzeugnissen, die im allgemeinen unbearbeitet und ohne fertigungstechnische Verbindung mit eigenen Erzeugnissen weiterverkauft werden (Umsatz aus Handelsware) sowie Umsätze aus Vermietung und Verpachtung von Geräten, betrieblichen Anlagen und Einrichtungen, ferner Erlöse aus Wohnungsvermietung, aus der Veräußerung von Patenten und der Vergabe von Lizenzen, aus Transportleistungen für Dritte, Erlöse aus Belegschaftseinrichtungen (z.B. Kantinen) und aus dem Verkauf landwirtschaftlicher Erzeugnisse sowie Provisionseinnahmen.

# Übersicht der Segmente im Statistischen Informationssystem des Bundes (STATIS-BUND)

Monatsbericht im Verarbeitenden Gewerbe sowie im Bergbau und  
in der Gewinnung von Steinen und Erden

| Merkmal | Periodizität | Deutsch-<br>land | Früheres<br>Bundesgebiet | Neue Länder<br>und Berlin - Ost |
|---------|--------------|------------------|--------------------------|---------------------------------|
|         |              | Segmentnummern   |                          |                                 |

## Betriebe

|                                  |         |      |      |      |
|----------------------------------|---------|------|------|------|
| Betriebe                         | monatl. | 5400 | -    | -    |
|                                  | jährl.  | 5500 | 5600 | 5700 |
| Arbeiter                         | monatl. | 5401 | -    | -    |
|                                  | jährl.  | 5501 | 5601 | 5701 |
| Angestellte                      | monatl. | 5402 | -    | -    |
|                                  | jährl.  | 5502 | 5602 | 5702 |
| Beschäftigte                     | monatl. | 5403 | -    | -    |
|                                  | jährl.  | 5503 | 5603 | 5703 |
| Geleistete Arbeiterstunden       | monatl. | 5404 | -    | -    |
|                                  | jährl.  | 5504 | 5604 | 5704 |
| Lohnsumme                        | monatl. | 5405 | -    | -    |
|                                  | jährl.  | 5505 | 5605 | 5705 |
| Gehaltsumme                      | monatl. | 5406 | -    | -    |
|                                  | jährl.  | 5506 | 5606 | 5706 |
| Lohn- und Gehaltsumme            | monatl. | 5407 | -    | -    |
|                                  | jährl.  | 5507 | 5607 | 5707 |
| Umsatz Inland                    | monatl. | 5408 | -    | -    |
|                                  | jährl.  | 5508 | 5608 | 5708 |
| Umsatz Ausland                   | monatl. | 5409 | -    | -    |
|                                  | jährl.  | 5509 | 5609 | 5709 |
| Umsatz Insgesamt                 | monatl. | 5410 | -    | -    |
|                                  | jährl.  | 5510 | 5610 | 5710 |
| Exportquote                      | monatl. | 5411 | -    | -    |
|                                  | jährl.  | 5511 | 5611 | 5711 |
| Stromverbrauch insgesamt         | monatl. | 5412 | -    | -    |
|                                  | jährl.  | 5512 | 5612 | 5712 |
| Eigenerzeugung aus Wasserkraft   | monatl. | 5413 | -    | -    |
|                                  | jährl.  | 5513 | 5613 | 5713 |
| Eigenerzeugung aus Kohle u.a.    | monatl. | 5414 | -    | -    |
|                                  | jährl.  | 5514 | 5614 | 5714 |
| Fremdbezug aus öffentliches Netz | monatl. | 5415 | -    | -    |
|                                  | jährl.  | 5515 | 5615 | 5715 |
| Fremdbezug von anderen Betrieben | monatl. | 5416 | -    | -    |
|                                  | jährl.  | 5516 | 5616 | 5716 |
| Abgabe an öffentliches Netz      | monatl. | 5417 | -    | -    |
|                                  | jährl.  | 5517 | 5617 | 5717 |
| Abgabe an andere Betriebe        | monatl. | 5418 | -    | -    |
|                                  | jährl.  | 5518 | 5618 | 5718 |

## Fachliche Betriebsteile

|                         |         |      |      |      |
|-------------------------|---------|------|------|------|
| Fachliche Betriebsteile | monatl. | 5420 | -    | -    |
|                         | jährl.  | 5520 | 5620 | 5720 |
| Arbeiter                | monatl. | 5421 | -    | -    |
|                         | jährl.  | 5521 | 5621 | 5721 |
| Angestellte             | monatl. | 5422 | -    | -    |
|                         | jährl.  | 5522 | 5622 | 5722 |
| Beschäftigte            | monatl. | 5423 | -    | -    |
|                         | jährl.  | 5523 | 5623 | 5723 |
| Umsatz Inland           | monatl. | 5424 | -    | -    |
|                         | jährl.  | 5524 | 5624 | 5724 |
| Umsatz Ausland          | monatl. | 5425 | -    | -    |
|                         | jährl.  | 5525 | 5625 | 5725 |
| Umsatz insgesamt        | monatl. | 5426 | -    | -    |
|                         | jährl.  | 5526 | 5626 | 5726 |

## Unternehmen

|   |         |      |      |      |
|---|---------|------|------|------|
| Einbetriebsunternehmen                        | monatl. | 5430 | -    | -    |
|   | jährl.  | 5530 | 5630 | 5730 |
| Unternehmen insgesamt                         | monatl. | 5431 | -    | -    |
|   | jährl.  | 5531 | 5631 | 5731 |
| Beschäftigte                                  | monatl. | 5432 | -    | -    |
|   | jährl.  | 5532 | 5632 | 5732 |
| Bruttolohn- u. Gehaltsumme                    | monatl. | 5433 | -    | -    |
|   | jährl.  | 5533 | 5633 | 5733 |
| Umsatz aus eigenen Erzeugnissen u. Leistungen | monatl. | 5434 | -    | -    |
|   | jährl.  | 5534 | 5634 | 5734 |
| Sonstiger Umsatz                              | monatl. | 5435 | -    | -    |
|   | jährl.  | 5535 | 5635 | 5735 |
| Umsatz insgesamt                              | monatl. | 5436 | -    | -    |
|   | jährl.  | 5536 | 5636 | 5736 |



# Fachserie 4: Produzierendes Gewerbe

**Reihe 1: Zusammenfassende Daten für das Produzierende Gewerbe (vorgesehen)**

**Reihe 2: Indizes für das Produzierende Gewerbe**

**Reihe 2.1: Indizes der Produktion und Produktion ausgewählter Erzeugnisse im Produzierenden Gewerbe**

*Monatlich* (etwa 7 Wochen nach dem Berichtszeitraum): Index der Produktion für das Produzierende Gewerbe sowie vierteljährliche Produktionsindizes nach Wirtschaftszweigen. Außerdem für ca. 1 000 ausgewählte Erzeugnisse absolute Produktionszahlen.

**Reihe 2.2: Auftragseingang und Umsatz im Verarbeitenden Gewerbe – Indizes –**

*Monatliche* Indexberechnung für Inland, Ausland und Insgesamt nach Wirtschaftszweigen (vorläufige Ergebnisse ca. 8 Wochen nach dem Berichtszeitraum, endgültige Ergebnisse im Folgebericht).

**Reihe 3: Produktion im Produzierenden Gewerbe**

**Reihe 3.1: Produktion im Produzierenden Gewerbe**

*Vierteljährliche* und *jährliche* Darstellung der Produktion von rd. 6 400 Gütern (Menge und Wert) und ergänzende Angaben aus der Preisstatistik.

**Reihe 3. S.1: Produktion im Produzierenden Gewerbe in den neuen Bundesländern 3. und 4. Vierteljahr 1990**

**Reihe 3.2: Struktur der Produktion im Produzierenden Gewerbe**

*Jährliche* Darstellung der Produktion von rd. 1 100 Güterklassen nach der Herkunft aus den Wirtschaftszweigen.

**Reihe 4: Verarbeitendes Gewerbe sowie Bergbau und Gewinnung von Steinen und Erden**

Beschäftigung, Umsatz und Investitionen der Unternehmen

**Reihe 4.1.1: Beschäftigung, Umsatz und Energieversorgung der Unternehmen und Betriebe des Verarbeitenden Gewerbes sowie des Bergbaus und der Gewinnung von Steinen und Erden**

*Monatsbericht* (etwa 9 Wochen nach dem Berichtszeitraum): Unternehmen, Betriebe und fachliche Betriebsteile in wirtschaftssystematischer Gliederung und nach Ländern (für Bergbau und Verarbeitendes Gewerbe insgesamt). **Für Unternehmen:** Zahl der Einheiten, Beschäftigte, Lohn- und Gehaltssumme, Umsatz. **Für Betriebe:** zusätzlich Zahl der Angestellten und Arbeiter, geleistete Arbeiterstunden und Energieversorgung; **für fachliche Betriebsteile:** Zahl der Einheiten und der Beschäftigten sowie Umsatz.

Jahresergebnisse werden in einem gesonderten Jahresbericht veröffentlicht.

**Reihe 4.1.2: Betriebe, Beschäftigte und Umsatz im Bergbau und im Verarbeitenden Gewerbe nach Beschäftigtengrößenklassen**

*Jährlich* für September Ergebnisse für Betriebe nach Beschäftigtengrößenklassen (Betriebe, Beschäftigte und Umsatz in wirtschaftssystematischer Gliederung; Länderergebnisse für Bergbau und Verarbeitendes Gewerbe insgesamt).

**Reihe 4.1.3: Regionale Verteilung der Betriebe im Bergbau und im Verarbeitenden Gewerbe und deren Beschäftigte**

*Alle 4 Jahre:* Anzahl der Betriebe und deren Beschäftigte in wirtschaftssystematischer und regionaler Gliederung (bis einschl. Kreise).

**Reihe 4.1.4: Beschäftigte und Umsatz der Betriebe im Bergbau und im Verarbeitenden Gewerbe nach Bundesländern**

*Jährlicher Bericht.*

**Reihe 4.1.5: Fachliche Unternehmensteile im Bergbau und im Verarbeitenden Gewerbe**

*Jährlich:* Anzahl der fachlichen Unternehmensteile und deren Beschäftigte, Produktionswert, Umsatz, Löhne und Gehälter sowie der Census-Value-Added in wirtschaftssystematischer Gliederung.

**Reihe 4.2: Beschäftigte, Umsatz und Investitionen der Unternehmen und Betriebe des Verarbeitenden Gewerbes sowie des Bergbaus und der Gewinnung von Steinen und Erden – Investitionen –**

*Jährlicher* Vorbericht mit vorläufigen Unternehmens- und Betriebsergebnissen der Investitionserhebung. Die endgültigen Ergebnisse erscheinen in tieferer systematischer Gliederung in den Reihen:

**Reihe 4.2.1: Beschäftigte, Umsatz und Investitionen der Unternehmen und Betriebe des Verarbeitenden Gewerbes sowie des Bergbaus und der Gewinnung von Steinen und Erden**

*Jährlich:* Beschäftigte, Umsatz, Investitionen, Lagerbestände, Zugänge an vermieteten Sachanlagen und Aufwendungen für gemietete und gepachtete Sachanlagen (jeweils nach Wirtschaftszweigen und Beschäftigten- und Umsatzgrößenklassen).

**Reihe 4.2.3: Konzentrationsstatistische Daten für den Bergbau und das Verarbeitende Gewerbe sowie das Baugewerbe**

*2-jährlich:* Konzentrationsraten und -koeffizienten für Unternehmen und Betriebe des Bergbaus und des Verarbeitenden Gewerbes sowie des Baugewerbes.

**Reihe 4.2.4: Material- und Wareneingang im Bergbau und im Verarbeitenden Gewerbe**

*4-jährlich:* Material- und Wareneingang der Unternehmen des Bergbaus und des Verarbeitenden Gewerbes nach Warenarten und Wirtschaftszweigen.

**Reihe 4.3: Kostenstruktur der Unternehmen des Verarbeitenden Gewerbes sowie des Bergbaus und der Gewinnung von Steinen und Erden**

*Jährlich:* Beschäftigte, Bestandteile der Gesamtleistung, wichtige Kostenarten sowie Kosten- und Leistungsstruktur (Gliederung: wirtschaftssystematisch sowie nach Beschäftigtengrößenklassen).

**Reihe 4. S. 2: Schätzung des Nettoproduktionswertes im Bergbau und im Verarbeitenden Gewerbe 1991 (Zensus) – Regionale und sektorale Verflechtung der Unternehmen und Betriebe –**

**Reihe 5: Baugewerbe**

**Reihe 5.1: Beschäftigung, Umsatz und Gerätebestand der Betriebe im Baugewerbe**

*Jährliche* Ergebnisse der zur Jahresmitte durchgeführten Erhebung nach Wirtschaftszweigen und Beschäftigtengrößenklassen z. T. in regionaler Gliederung bis zu Kreisen.

**Reihe 5.2: Beschäftigung, Umsatz und Investitionen der Unternehmen im Baugewerbe**

*Jährlich:* Beschäftigte, Bruttolohn- und -gehaltssumme, Jahresbauleistung, Umsatz und Investitionen nach Wirtschaftszweigen, Beschäftigten und Umsatzgrößenklassen (Bauhauptgewerbe: 20 Beschäftigte und mehr, Ausbaugewerbe: 10 Beschäftigte und mehr).

**Reihe 5.3: Kostenstruktur der Unternehmen im Baugewerbe**

*Jährlich:* Kosten- und Leistungsgrößen im Bauhaupt- und Ausbaugewerbe nach Wirtschaftszweigen, Beschäftigten- und Bruttoproduktionswertgrößenklassen. Unternehmen (mit 20 Beschäftigten und mehr).

**Reihe 5.S.1: Beschäftigung, Umsatz und Gerätebestand der Betriebe im Baugewerbe nach der Klassifikation der Wirtschaftszweige, Ausgabe 1993 (WZ 93) – 1995 –**

In diesem Sonderheft werden erstmalig Ergebnisse der zur Jahresmitte 1995 durchgeführten Jahrerhebung in der Gliederung nach der WZ 93 vorgelegt. Diese WZ 93 basiert auf der EU-einheitlichen Zweigklassifikation NACE Rev. 1.

Die Ergebnisse sind nach Wirtschaftszweigen und Beschäftigtengrößenklassen dargestellt, z. T. auch in regionaler Gliederung bis zu den Kreisen. Die qualitativen und quantitativen Veränderungen gegenüber der bisher in der Bundesrepublik angewandten Zweigsystematik „SYPRO“ werden erläutert.

Fortsetzung siehe folgende Seite

## Reihe 6: Energie und Wasserversorgung

### Reihe 6.1: Beschäftigung, Umsatz, Investitionen und Kostenstruktur der Unternehmen in der Energie- und Wasserversorgung

*Jährlich* (auch für fachliche Unternehmensteile): Beschäftigte, Arbeiterstunden, Löhne und Gehälter, Umsätze, Lagerbestände und Investitionen nach Wirtschaftszweigen und -bereichen sowie nach Beschäftigten- und Umsatzgrößenklassen. Außerdem Brutto- und Nettoproduktionswert, Brutto- und Nettowertschöpfung, Materialverbrauch und Wareneinsatz sowie Kosten nach Kostenarten.

### Reihe 6.2 und 6.3 unbesetzt

### Reihe 6.4: Stromerzeugungsanlagen der Betriebe im Bergbau und im Verarbeitenden Gewerbe

*Jährlich*: Betriebe mit Stromerzeugungsanlagen nach Wirtschaftszweigen und Ländern; Leistung und Belastung der Stromerzeugungsanlagen sowie Verbrauch an Brennstoffen für die Elektrizitätserzeugung.

## Reihe 7: Handwerk

### Reihe 7.1: Beschäftigte und Umsatz im Handwerk

*Vierteljährlich*: Beschäftigte und Umsatz in ausgewählten Gewerbebezügen. Saisonbereinigte Zahlen, Regionalangaben und weitere Strukturdaten wie Ausbildungsverhältnisse, Arbeitsverdienste und Insolvenzen im Handwerk.

## Reihe 8: Fachstatistiken

### Reihe 8.1: Eisen- und Stahl (Eisenerzbergbau, eisen-schaffende Industrie, Eisen-, Stahl- und Tempergießerei)<sup>1)</sup>

*Monatlicher* Vorbericht und Monatsbericht über wesentliche Entwicklungstendenzen. Der *Vierteljahresbericht* gibt Überblick über Struktur und Entwicklung der entsprechenden Bereiche, auch im Ausland.

### Reihe 8.2: Düngemittelversorgung

*Vierteljährlicher* und *jährlicher* Bericht mit Angaben über den Inlandsabsatz nach Ländern und Düngesorten sowie Nährstoffgehalten.

## Reihe S: Sonderbeiträge

### Reihe S.6: Material- und Wareneingang im Baugewerbe 1982

### Reihe S.8: Düngemittelerzeugung und -versorgung 1950/51 bis 1986/87

### Reihe S.9: Konzentrationsstatistische Daten für den Bergbau und das Verarbeitende Gewerbe 1954 bis 1982

### Reihe S.12: Dienstleistungen im Produzierenden Gewerbe 1988 – Ergebnisse einer Testerhebung –

### Reihe S.13: Gegenüberstellung der Produktion im Produzierenden Gewerbe nach den Systematischen Güterverzeichnissen für Produktionsstatistiken (GP) von 1989 und 1982

### Reihe S.14: Neuberechnung der Auftragseingangs- und Umsatzindizes für das Verarbeitende Gewerbe sowie der Auftragseingangs- und Auftragsbestandsindizes für das Bauhauptgewerbe auf Basis 1991

### Reihe S.15: Neuberechnung der Produktionsindizes auf Basis 1991

## Einzelveröffentlichungen

### Zensus im Produzierenden Gewerbe 1979 (7 Hefte)

### Handwerkszählung vom 31. März 1995

Die Handwerkszählung 1995 war die erste Totalerhebung in diesem Bereich seit 18 Jahren. Gleichzeitig war sie die erste Zählung des Handwerks, die im wiedervereinigten Deutschland durchgeführt wurde. Nach der Auswertung dieser Erhebung liegen nunmehr wieder aktuelle und zuverlässige Strukturdaten über

diesen wichtigen Bereich des deutschen Mittelstandes vor. Damit konnte eine bedeutende Datenlücke geschlossen werden. So zeigte die Zählung u.a., daß das Handwerk einen wesentlich größeren Stellenwert besitzt, als die bisherigen Daten vermuten ließen. In der öffentlichen Diskussion ist dies bereits auf eine breite Resonanz gestoßen.

Die Ergebnisse der Handwerkszählung 1995 werden auf Diskette und in drei Sonderheften innerhalb der Fachserie 4 veröffentlicht:

### Heft 1: Ergebnisse für Unternehmen und Nebenbetriebe nach Gewerbebezügen

Enthält u.a. Angaben über Beschäftigte, Umsatz, Umsatzarten und Absatzrichtung nach Beschäftigten- und Umsatzgrößenklassen, Daten über Beschäftigte und Umsatz nach Ländern sowie Ergebnisse der Handwerkszählungen 1977 und 1995 im Zeitvergleich.

### Heft 2: Ergebnisse für Unternehmen und Nebenbetriebe nach Gewerbebezügen

– Beschäftigte nach ihrer Stellung im Unternehmen, Löhne, Gehälter und gesetzliche Sozialkosten

Enthält u.a. Angaben über Beschäftigte nach ihrer Stellung im Unternehmen, Umsatz, Löhne, Gehälter und gesetzliche Sozialkosten nach Beschäftigten- und Umsatzgrößenklassen.

### Heft 3: Ergebnisse für Unternehmen und Nebenbetriebe nach ausgewählten Wirtschaftszweigen der Klassifikation der Wirtschaftszweige, Ausgabe 1993

Enthält u.a. Angaben über Beschäftigte nach ihrer Stellung im Unternehmen, Umsatz, Umsatzarten, Absatzrichtung, Löhne, Gehälter und gesetzliche Sozialkosten nach Beschäftigten- und Umsatzgrößenklassen.

### Zählung im handwerksähnlichen Gewerbe vom 31. März 1996

Die Zählung im handwerksähnlichen Gewerbe 1996 war die erste Totalerhebung in diesem Bereich. Nach der Auswertung der Erhebung liegen nunmehr erstmals aktuelle und zuverlässige Informationen über diesen überwiegend kleingewerblich strukturierten Bereich vor. Die Bundesergebnisse aus dieser Zählung werden in einem Sonderheft innerhalb der Fachserie 4 sowie auf Diskette zur Verfügung gestellt.

### „Ausgewählte Zahlen für die Bauwirtschaft“

Monatliche Querschnittsveröffentlichung mit den Hauptteilen Baugewerbe und Bautätigkeit sowie mit ausgewählten Daten aus zahlreichen anderen Sachgebieten.

### „Ausgewählte Zahlen zur Energiewirtschaft“

Monatliche und jährliche Querschnittsveröffentlichungen über Aufkommen und Verwendung von festen, flüssigen und gasförmigen Brennstoffen sowie Elektrizität. Preisindizes und Preise für ausgewählte Energiearten. Beschäftigung der Betriebe in der Energie- und Wasserversorgung, Mineralölsteuern, Klimadaten.

### Klassifikationen

Klassifikation der Wirtschaftszweige mit Erläuterungen, Ausgabe 1993

Systematik der Wirtschaftszweige mit Betriebs- und ähnlichen Benennungen, Ausgabe 1979

Alphabetisches Verzeichnis der Betriebs- und ähnlichen Benennungen zur Systematik der Wirtschaftszweige, Ausgabe 1988  
Systematisches Güterverzeichnis für Produktionsstatistiken, Ausgabe 1995

<sup>1)</sup> Erhältlich bei: Statistisches Bundesamt, Außenstelle Düsseldorf, Hüttenstraße 5 a, 40215 Düsseldorf.



**Statistisches Bundesamt**  
**Gustav-Stresemann-Ring 11**  
**65189 Wiesbaden**

Veröffentlichungen und Prospekte sind durch den Verlag METZLER-POESCHEL, Verlagsauslieferung SFG – Servicecenter Fachverlage GmbH, Postfach 43 43, 72774 Reutlingen, erhältlich.