

PREISE

FACHSERIE

17

Reihe 4

**Meßzahlen für Bauleistungspreise
und Preisindizes für Bauwerke**

November 1977



HERAUSGEBER: STATISTISCHES BUNDESAMT WIESBADEN
VERLAG: W. KOHLHAMMER GMBH STUTTGART UND MAINZ
Bestellnummer: 2170400 – 77324

Inhalt

Seite

Textteil

1 Grundlagen	3
2 Neuberechnung 1970 = 100	5
3 Ergebnisse	6

Schaubilder

Preisindex für Wohngebäude insgesamt auf Basis 1913 und 1970 von 1913 bis zur Gegenwart	7
Preisindizes für Einfamilien-Fertighäuser und Einfamiliengebäude in konventioneller Bauart 1970 = 100	8

Tabellenteil

1 Preisindizes für Neubau in konventioneller Bauart	9
1.1 Wohngebäude — Bauleistungen am Bauwerk —	11
1.2 Nichtwohngebäude — Bauleistungen am Bauwerk —	14
1.3 Sonstige Bauwerke	15
1.4 Wohngebäude — Bauleistungen insgesamt —	16
2 Preisindizes für Einfamilien-Fertighäuser	17
3 Preisindizes für Instandhaltung — Wohngebäude —	18
4 Meßzahlen für Bauleistungspreise	18

Lange Reihen

5 Preisindizes für Wohngebäude insgesamt von 1913 bis zur Gegenwart (verschiedene Basisjahre)	22
6 Preisindizes für Wohngebäude, Nichtwohngebäude und Sonstige Bauwerke von 1958 bis zur Gegenwart	24
1970 = 100	26
1962 = 100	26

Die Angaben beziehen sich auf das Bundesgebiet; sie schließen Berlin (West) ein.

Soweit nicht anders vermerkt, enthalten alle Indexzahlen die Umsatz-(Mehrwert-)steuer. In der Darstellung 1970 = 100 stimmen sie für die Zeit ab August 1968 mit den entsprechenden Werten ohne Umsatz-(Mehrwert-)steuer überein.

Zeichenerklärung

- = nichts vorhanden
- . = kein Nachweis vorhanden

Erschienen im März 1977

Nachdruck — auch auszugsweise — nur mit Quellenangabe gestattet

Preis: DM 4,50

1 Grundlagen

1.1 Allgemeines

In der I Baupreisstatistik wird die Entwicklung der Baupreise — nicht der Baukosten — beobachtet, und zwar mit Hilfe von Preismeßzahlen für Regelbauleistungen sowie von Preisindizes für Bauarbeiten, Bauabschnitte und Bauwerke. Anhaltspunkte für die Entwicklung der Baukosten sind den Veröffentlichungen der Bautätigkeitsstatistik zu entnehmen („Ausgewählte Zahlen für die Bauwirtschaft“) — Kennziffer 1020200 —, und „Bautätigkeit“ — Fachserie 5, Reihe 1 —. Dort werden die veranschlagten reinen Baukosten zum Zeitpunkt der Baugenehmigungserteilung nachgewiesen.

Die für den Bundesdurchschnitt auf der Basis 1970 = 100 vierteljährlich ermittelten Preismeßzahlen und Preisindizes gelten für die Monatsmonate Februar, Mai, August und November, und zwar für den ganzen Monat, nicht für bestimmte Kalendertage. Wenn man allerdings einen gleichmäßigen Verlauf der Baupreise während eines Monats unterstellt, dann kann man behelfsweise annehmen, daß sich die für diesen Monat berechneten Preismeßzahlen und Preisindizes auf die Mitte des Monats beziehen. Die Jahresindizes und Jahresmeßzahlen sind einfache Durchschnitte aus den Indizes bzw. Meßzahlen für die vier Monate. Indizes in regionaler Gliederung (z. B. für Bundesländer, Verwaltungsbezirke, einzelne Wirtschaftsräume, Siedlungsgebiete usw.) werden vom Statistischen Bundesamt nicht berechnet. Baupreisindizes für die Länder Hamburg, Nordrhein - Westfalen, Hessen, Baden - Württemberg, Bayern, Saarland und Berlin liegen aber bei den dortigen Statistischen Landesämtern vor. Außerdem veröffentlicht das Statistische Bundesamt Monats- und Jahreszahlen zur Baupreisentwicklung im Ausland (Auslandsstatistik „Preise und Preisindizes im Ausland“, Reihe 5).

1.2 Aufbau

Das System der Baupreisindizes ist einerseits nach Bauleistungen, Bauarbeiten und Bauabschnitten, andererseits nach Bauwerksarten gegliedert, denen in der Regel jeweils mehrere repräsentative Einzeltypen zugrundeliegen. Die erstgenannte Gliederung entspricht der DIN 276 (Sept. 1971). Bei ihr führt die fortschreitende Zusammenfassung gewogener Preismeßzahlen für Regelbauleistungen über Teilindizes für Bauarbeiten und Bauabschnitte zu den Bauwerksindizes für die Regelbezugsgröße „Bauleistungen am Bauwerk“, zunächst bezogen auf Einzeltypen. Durch weiteres Zusammenfassen der Meßzahlen bzw. Teilindizes gleicher Verdichtungsstufe für verwandte Bauwerkstypen entstehen Indizes für die entsprechenden Bauwerksarten.

1.3 Inhalt

Die den Indizes zugrundeliegenden Bauwerke sind regelmäßig konventionell, jedoch unter Einbeziehung der marktüblichen Fertigteile, gebaut.

Den Neubau von Wohngebäuden betreffend wird die Preisentwicklung der „Bauleistungen am Bauwerk“ analog zu der Kostengruppe 3.0 nach DIN 276, Bl. 2 (Sept. 1971) für „Wohngebäude insgesamt“ sowie für die Wohngebäudearten Ein-, Mehrfamilien- und Gemischtgenutzte Gebäude in Form von Indexzahlen nachgewiesen.

Ausschließlich für „Wohngebäude insgesamt“ besteht daneben eine durchlaufende Indexreihe von 1913 bis zur Gegenwart, die bei der Indexreform im Jahre 1959 durch Verkettung des früheren „Preisindex für den Wohnungsbau“ mit dem neuen „Preisindex für Wohngebäude“ auf der Basis 1958 = 100 gewonnen wurde. Diese Reihe, die auf verschiedene Basisjahre bezogen dargeboten wird, gibt die Preisentwicklung der „Bauleistungen am Bauwerk“ zwar nur für Wohngebäude an. Mit ihrer Hilfe kann aber auch die Preisentwicklung neu errichteter Nichtwohngebäude von 1913 bis einschl. 1957 geschätzt werden, wenn sich diese nach Bauart und Beschaffenheit der verwendeten Baustoffe nicht wesentlich von Wohngebäuden unterscheiden.

Ein besonderer Preisindex für Fertighäuser, der für die Zeit ab 1968 vorliegt, ermöglicht es, die Preisentwicklung konventionell gefertigter und vorgefertigter Einfamilienhäuser zu vergleichen.

Für den Neubau konventionell gefertigter Nichtwohngebäude wird die Preisentwicklung der „Bauleistungen am Bauwerk“ mit Hilfe von Indizes bei Bürogebäuden, Landwirtschaftlichen Betriebsgebäuden, Gewerblichen Betriebsgebäuden (Stahl- und Stahlbetonskelett), einer Laboratoriumsanlage der Chemischen Industrie und einer Turnhalle beobachtet.

Unter der Bezeichnung „Sonstige Bauwerke“ wird die Preisentwicklung für Straßen, Straßenbrücken, Wirtschaftswege, eine Stauwand und einen Ortskanal indexmäßig nachgewiesen.

Außerdem stehen Baupreisindizes für „Bauleistungen insgesamt“, die Indizes für 4 Hauptleistungsgruppen der DIN 276 (Sept. 1971) umfassen, für „Wohngebäude insgesamt“ zur Verfügung.

Für Wohngebäude wird auch die Preisentwicklung bei Instandhaltungsarbeiten nachgewiesen. Entsprechende Indizes liegen für Einfamilien- und Mehrfamiliengebäude jeweils mit und ohne Schönheitsreparaturen vor.

1.4 Veröffentlichung

Das Statistische Bundesamt veröffentlicht die Ergebnisse der Baupreisstatistik vierteljährlich in den Eilberichten und Heften der Fachserie 17, Preise, Reihe 4, Meßzahlen für Bauleistungspreise und Preisindizes für Bauwerke. Etwa vier Wochen nach Veröffentlichung eines Eilberichts (Preis: DM 1,20) erscheint das betreffende Heft mit den ausführlichen Ergebnissen (Preis: DM 4,50). Diese Veröffentlichungen können vom Verlag

W. Kohlhammer, Postfach 421 120, 65 Mainz 42, Tel. (0 61 31) 5 93 44, Telex 04 - 187768 DGV

oder über den Buchhandel bezogen werden. Die kostenlose Versendung von Übersichten ist bei dem großen Benutzerkreis leider nicht möglich.

1.5 Zur Verwendung der Baupreisindizes

— Es wird empfohlen, bei Verwendung der Baupreisindizes folgendes zu beachten. Die Indexveränderung von einem Zeitpunkt zum anderen kann in Punkten, in Prozent oder als Vielfaches der Ausgangszahl ausgedrückt werden.

Die Indexentwicklung nach Punkten ergibt sich als Differenz zwischen dem neuen und dem alten Indexstand. Das Ergebnis ist je nach Wahl des Basisjahres unterschiedlich.

Die Indexentwicklung in Prozent kann nach der Formel

$$\frac{\text{neuer Indexstand}}{\text{alter Indexstand}} \times 100 - 100$$

berechnet werden. Das Ergebnis ist von der Wahl des Basisjahres unabhängig, wenn man von geringfügigen Rundungsdifferenzen absieht.

Auch die Indexentwicklung als Vielfaches der Ausgangszahl, das sich aus den Quotienten

$$\frac{\text{neuer Indexstand}}{\text{alter Indexstand}}$$
 ergibt, wird

durch die Wahl des Basisjahres nicht beeinflusst.

Die wichtigste Indexreihe der Baupreisstatistik, der Baupreisindex für Wohngebäude insgesamt — „Bauleistungen am Bauwerk“ analog zu der Kostengruppe 3.0 nach DIN 276, Bl. 2 (Sept. 1971), wird außer in der Darstellung auf Basis 1970 auch umbasiert auf 1913, 1914, 1938, 1950, 1958 und 1962 (je-

weils = 100) veröffentlicht. Wird die Umbasierung auf einen anderen Zeitraum, z. B. auf 1936 (= 100) gewünscht, so brauchen lediglich die Zahlen der z. Z. maßgeblichen Indexreihe 1970 = 100 in Prozent der 70er - Indexzahl für die gewünschte Basis ausgedrückt zu werden.

So errechnet sich z. B. für Februar 1971 (Indexstand auf Basis 1970 = 100 105,8) der auf 1936 = 100 umbasierte Index wie folgt:

$$\frac{105,8}{19,3} \times 100 = 548,2; \text{ wobei } 19,3 \text{ der Index für } 1936 \text{ auf}$$

Basis 1970 = 100 ist

Baupreisindizes dienen häufig als Bezugsgröße von Wertsicherungsklauseln in Miet-, Pacht-, Werk-, Werklieferungs- und anderen Verträgen. Das Statistische Bundesamt kann nicht über die währungsrechtliche Zulässigkeit solcher Klauseln befinden, sondern muß an die Deutsche Bundesbank oder die Landeszentralbanken verweisen. Das Statistische Bundesamt kann auch keine Empfehlungen aussprechen, welcher Index bestimmten Vertragsverhältnissen zugrundegelegt ist, da es sich dabei nicht um ein statistisches Problem, sondern um eine Ermessensfrage handelt, die von den Vertragsparteien selbst zu entscheiden ist.

Beim Abschluß von Wertsicherungsklauseln, die sich auf Baupreisindizes beziehen, empfiehlt es sich, das Basisjahr zu nennen, die als Schwellenwerte vorgesehenen Steigerungssätze in Prozent

anzugeben und auf den Indexstand in einem bestimmten Berichtszeitraum der Baupreisstatistik, nicht aber auf bestimmte Stichtage, abzustellen. Bei Klauseln, die sich an der Indexveränderung in Punkten orientieren, sollte zur Vermeidung von Unklarheiten das Basisjahr angegeben werden.

Baupreisindizes geben Auskunft über Stand und Entwicklung der Neubauwerte, nicht aber der Verkehrs-, Ertrags- oder Mietwerte von Bauwerken.

Soweit der Ermittlung von Grundstückswerten „Bundesbaugesetz“ und „Städtebauförderungsgesetz“ zugrundeliegen, wird in der „Wertermittlungsverordnung“ vom 15. August 1972 (BGBl. I, S. 1416) vorgeschrieben, den Bauwert von Gebäuden in der Weise zu bestimmen, daß die Baukosten eines bekannten Bezugszeitpunktes mit Hilfe geeigneter, amtlicher Baupreisindizes auf die Preisverhältnisse am Wertermittlungsstichtag umgerechnet werden.

Das Statistische Bundesamt ist nicht zuständig für die Festsetzung von Brandkassen - Richtzahlen der Versicherungsgesellschaften. Die sogenannten Prämienrichtzahlen (auch Teuerungszahlen oder Zuschläge genannt) werden mit Genehmigung des „Bundesaufsichtsamtes für das Versicherungswesen“, 1 Berlin 15, Ludwig-Kirch-Platz 3 - 4, für die privaten Brandversicherungsanstalten vom Verband der Sachversicherer e. V., 5 Köln 1, Pantaleonswall 65/75 und für die Monopolversicherer von diesen selbst festgesetzt.

2 Neuberechnung 1970 = 100

2.1 Begründung und Verfahren

Wägungsschemata von Baupreisindizes zeigen die **Zusammensetzung** ausgewählter Typen und Arten von **Bauwerken nach Bauleistungen**, wie sie für das Baugeschehen im **Basisjahre** kennzeichnend ist. Infolge des technischen Fortschritts und sich ändernder Anforderungen der Bauherren können die Wägungsschemata, die als **feste Größen** den Indexberechnungen zugrundeliegen, bei **länger zurückliegendem Basisjahr von der aktuellen Wirklichkeit abweichen**. Um die dadurch verursachten Ungenauigkeiten der Indizes gering zu halten, müssen von Zeit zu Zeit **überholte durch gegenwartsnahe Wägungsunterlagen** ersetzt werden.

Bei den Baupreisindizes ist die bis August 1975 verwendete Wägung (aus dem letzten Basisjahr 1962) mit dem Berichtsmontat November 1975 durch Indexgewichte abgelöst worden, die den Verhältnissen des Jahres 1970 entsprechen. Kontrollrechnungen haben gezeigt, daß unter Verwendung der 70er-Wägungsschemata berechnete Indizes auch rücklaufend, und zwar bis einschließlich 1968, die tatsächliche Baupreisentwicklung genauer als die auf alter Basis ermittelten Ergebnisse zum Ausdruck bringen. Daher ließ es sich nicht vermeiden, die **bereits veröffentlichten Zahlen für die Berichtsperioden von Februar 1968 bis August 1975 nachträglich zu berichtigen**, d. h. durch neue zu ersetzen.

2.2 Inhalt und Umfang der Nachweisungen

Grundsätzlich werden **alle Baupreisindizes für die Zeit ab Februar 1968** in der neuen Darstellung 1970 = 100 gebracht. Bei der Vielzahl verschiedener Baupreisindizes konnten bisher allerdings nur für die wichtigste Bauwerksart, für „**Wohngebäude**“, **völlig neue Wägungsschemata** entwickelt werden, während bei „**Nichtwohngebäuden**“ und „**Sonstigen Bauwerken**“ die Änderungen der Indexgewichtung im wesentlichen auf Anpassungen an den aktualisierten Erhebungskatalog und die Preisverhältnisse von 1970 beschränkt blieben. So unterscheiden sich hier die prozentualen Indexveränderungen auf alter und neuer Basis nur geringfügig, während die entsprechenden Veränderungsreihen bei den Wohngebäuden stärker differieren können.

Wie bisher werden auch die **neuen Indizes ab Februar 1968 ohne und mit Umsatz-(Mehrwert-)steuer** ausgewiesen. Dabei stimmen die Indexwerte ohne und mit Steuerbelastung für die Berichtsperioden überein, in denen der gleiche Steuersatz wie im Basisjahr zur Anwendung kommt, m. a. W., alle ab August 1968 veröffentlichten 70er-Indexzahlen ohne und mit Umsatz-(Mehrwert-)steuer sind gleich. Dies wird verständlich, wenn man bedenkt, daß Indizes nichts über die absolute Höhe der Preise aussagen, sondern ausschließlich deren Entwicklung zum Ausdruck bringen. Wenn z. B. im Jahre 1975 ebenso wie im Basisjahr der Bruttopreis um jeweils 11 % über dem Nettopreis lag, müssen trotz des unterschiedlichen Niveaus der beiden Preise die Quotienten aus den Bruttopreisen die gleichen sein wie aus den entsprechenden Nettopreisen, d. h. die Brutto- und Nettoindexzahlen stimmen miteinander überein.

Die Indizes **ausgewählter Bauwerksarten** sind in der Beschränkung auf die **Werte einschließlich Umsatz-(Mehrwert-)steuer** über den Februar 1968 mit ihren Vorgängern zu **durchlaufenden Reihen** verkettet worden, die bis 1958 und für „**Wohngebäude insgesamt**“ bis 1913 zurückreichen. Zur Erleichterung für die Benutzer werden alle „**Langen Reihen**“ auch in der Umbasierung auf Basis 1962 angegeben. In der Begrenzung auf „**Wohngebäude insgesamt**“ liegen umbasierte Werte zusätzlich noch für die Basisjahre 1958, 1950, 1938, 1914 und 1913 vor.

Die bei Verkettung und Umbasierung angewandten Verfahren werden am Beispiel des Preisindex für „**Wohngebäude insgesamt**“ unter den beiden folgenden Ziffern ausführlich besprochen. Die Erläuterungen gelten sinngemäß auch für die anderen Indizes, die zu durchlaufenden Reihen verkettet worden sind bzw. in der Umbasierung auf 1962 nachgewiesen werden.

2.3 Bildung einer langfristigen Indexreihe für Wohngebäude (Bauleistungen am Bauwerk auf Basis 1970 = 100)

Zu dem neuen, nach den Kostenrelationen des Jahres 1970

berechneten Baupreisindex für Wohngebäude wurde auch eine langfristige Reihe bis zurück zum Jahre 1913 gebildet. Zu diesem Zwecke wurden

- der neue Index (auf Basis 1970 = 100) für den ersten Monat seiner Berechnung, d. h. für Februar 1968, dem bisherigen Index für Februar 1968 (auf Basis 1962 = 100) gegenübergestellt;
- aus diesen beiden Werten der Quotient „neuer Index durch bisherigen Index Februar 1968“ ermittelt;
- mit dem so gebildeten Quotienten alle Werte der bisherigen Indexreihe (auf Basis 1962 = 100) bis einschl. Februar 1968 multipliziert.

Durch diese **Umbasierung**, d. h. durch die **Multiplikation mit dem konstanten Faktor „neuer Index durch bisherigen Index Februar 1968“**, wurden alle Zahlen der bisherigen Indexreihe lediglich im gleichen Verhältnis auf ein niedrigeres Niveau verkleinert. Die Relationen zwischen den Werten bleiben dabei unverändert. Wenn also die Reihe vor der Umbasierung zwischen zwei Zeitpunkten, z. B. um 5,4 % gestiegen ist, ergibt sich für die umbasierte Reihe ebenfalls ein Anstieg um 5,4 %.

Für **Februar 1968**, den sog. „**Verkettungsmonat**“, **stimmen die umbasierte Reihe und die auf Basis 1970 neu berechnete Reihe genau überein**. Denn der Rechenansatz für die Umbasierung lautet hier „**bisheriger Index Februar 1968**“ mal „**neuer Index durch bisherigen Index Februar 1968**“, woraus sich durch Kürzung „**neuer Index Februar 1968**“ ergibt. Die umbasierte bisherige Reihe und die neue Reihe gehen somit im Februar 1968 ohne Bruch ineinander über, sie sind miteinander „**verkettet**“.

Da bei früheren Index-Neuberechnungen analog verfahren wurde, lag die bisherige Indexreihe (1962 = 100) bereits in einer Rückrechnung bis 1913 vor; die Verkettung der bisherigen mit der neuen, auf Basis 1970 = 100 berechneten Reihe liefert somit für die Zeit seit 1913 eine durchlaufende Reihe auf Basis 1970 = 100.

2.4 Änderung von Zahlen für die Zeit vor 1968

Obwohl die Indexneuberechnung auf Grund der Wägungsschemata des Jahres 1970 nur die Zeit ab Februar 1968 betrifft, ergaben sich auch Änderungen bei den vorher (auf der Basis 1962 = 100, 1958 = 100 usw. bis 1913 = 100) veröffentlichten Indexzahlen für die Zeit vor 1968. Auf die Gründe und die Bedeutung dieser Änderungen soll im folgenden eingegangen werden.

Das Statistische Bundesamt berechnet auf verschiedenen Gebieten der Preisstatistik **zusätzlich zu der Indexreihe auf der jeweils aktuellen Indexbasis** (z. Z. 1970) sog. **umbasierte Indexreihen für frühere Indexbasisjahre** als Bezugsjahre (1962, 1958, 1950, 1938, 1914, 1913). Diese umbasierten Reihen müssen – wenn auch auf unterschiedlichem Niveau – den **gleichen Verlauf**, d. h. die gleichen prozentualen Veränderungen zeigen wie die Reihe, bei der das **aktuelle Indexbasisjahr** gleich 100 gesetzt ist. Folglich sind die umbasierten Reihen aus der jeweils aktuellen Reihe abzuleiten (indem alle Werte der aktuellen Reihe durch den Wert dieser Reihe für das jeweils gewünschte andere Bezugsjahr – 1962, 1958 usw. – dividiert und dann mit 100 multipliziert werden, so daß sich für das jeweils gewünschte Bezugsjahr der Wert 100 ergibt). Bei dieser Umbasierung können **Rundungseffekte zu Abweichungen gegenüber früher umbasierten Werten** führen, vor allem, wenn zwischen der jeweils aktuellen Reihe und der Reihe mit einem früheren Bezugsjahr ein erheblicher Niveauunterschied besteht, wie dies z. B. beim derzeitigen Baupreisindex für Wohngebäude (1970 = 100) namentlich gegenüber den auf 1913 und 1914 umbasierten Reihen der Fall ist.

Die Benutzer der Zahlen, insbesondere jene, die eine bestimmte Indexreihe zur Erfüllung von Wertsicherungsklauseln oder für ähnliche Zwecke verwenden, sollten sich darüber im klaren sein, daß bei den für die **Zeit vor Februar 1968** ermittelten umbasierten Zahlen **Abweichungen gegenüber den bisherigen Reihen lediglich auf Rundungseffekte** zurückzuführen sind und daß es sich hier nicht etwa um korrigierte Werte im eigentlichen Sinne, „geschweige denn um Resultate neuer Erkenntnisse“ handelt.

3 Ergebnisse

Der für das Bundesgebiet berechnete Baupreisindex für konventionell gefertigte Wohngebäude (Bauleistungen am Bauwerk) einschl. Mehrwertsteuer lag im November 1977 bei 152,7 (1970 = 100) und damit um 0,3 % höher als im August 1977. Gegenüber dem gleichlautenden Monat des Vorjahres hatte der Abstand + 4,8 % betragen.

Die Preise für Rohbauarbeiten und für Ausbauarbeiten erhöhten sich jeweils um 0,4 %. Unter den 33 einzeln nachgewiesenen Bauarbeiten bewegten sich die Preisänderungen zwischen – 0,1 % bei den Asphaltbelagarbeiten sowie Lüftungstechnischen Anlagen und + 1,7 % bei den Parkettarbeiten.

Bei den Nichtwohngebäuden ergaben sich Indexveränderungen von August 1977 bis November 1977 von + 0,3 % bei den Bürogebäuden, von + 0,4 % bei den Landwirtschaftlichen Betriebsgebäuden und von + 0,2 % bei den Gewerblichen Betriebsgebäuden.

Im Straßen- und Wirtschaftswegebau erhöhten sich die Preise jeweils um 0,5 %.

Die Preisveränderungen für die Instandhaltung von Wohngebäuden bzw. Schönheitsreparaturen in einer Wohnung lagen bei + 0,1 %.

Der Preisindex für Einfamilien-Fertighäuser ohne Unterkellerung zeigte im 2. Halbjahr 1977 gegenüber dem 1. Halbjahr 1977 einen Anstieg von 2,7 %.

PREISINDEX FÜR WOHNGEBÄUDE INSGESAMT AUF BASIS 1913 UND 1970¹⁾ VON 1913 BIS ZUR GEGENWART

– NEUBAU IN KONVENTIONELLER BAUART –

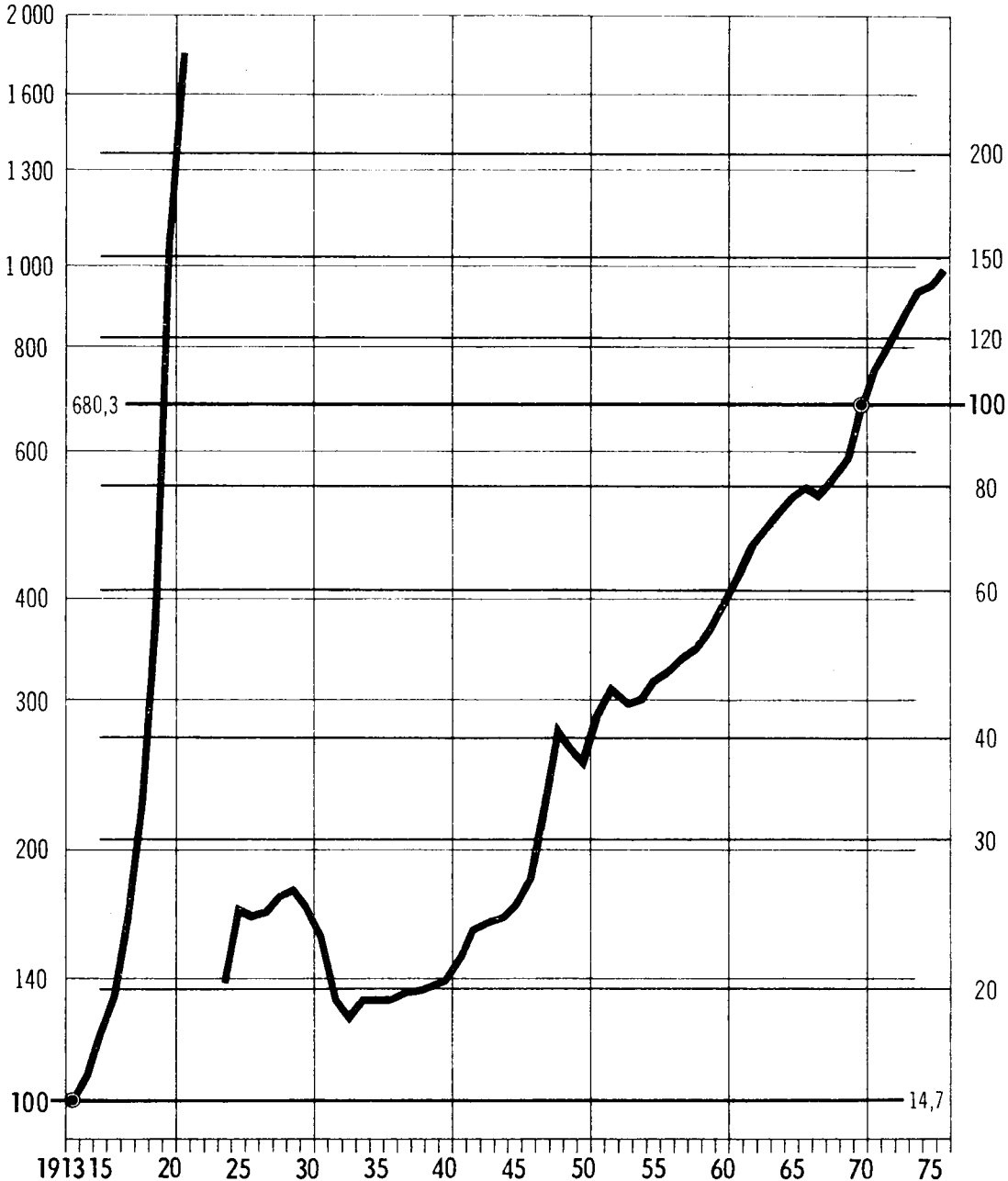
Bauleistungen am Bauwerk gem. DIN 276

1913 = 100

Log.
Maßstab

1970 = 100

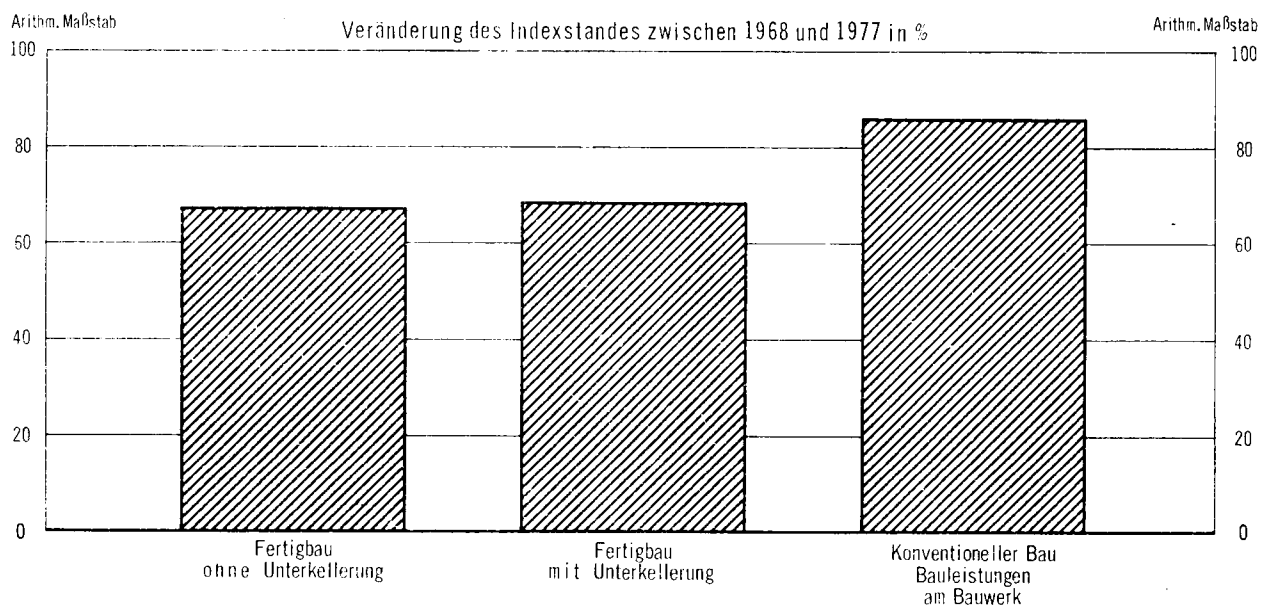
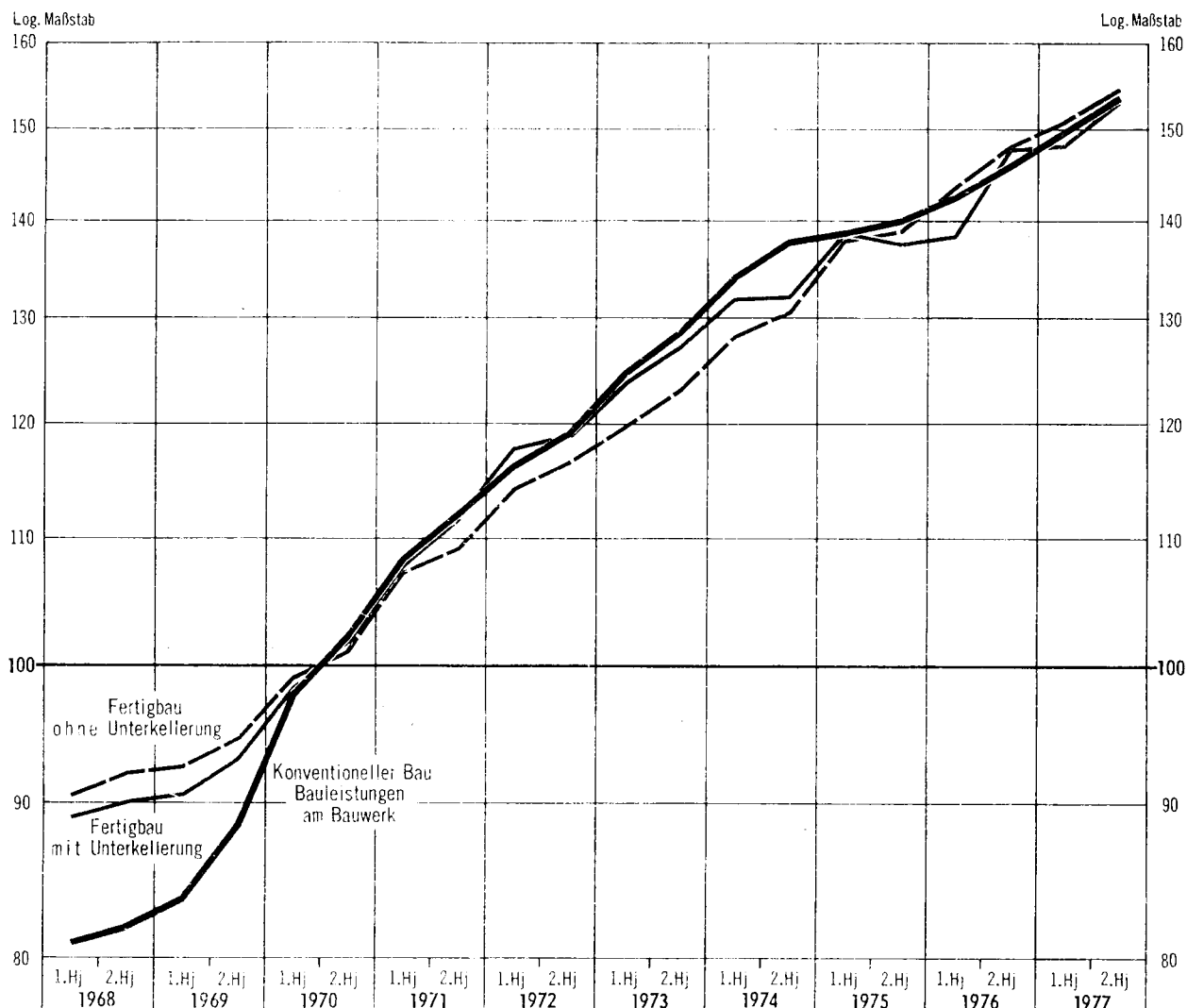
Log.
Maßstab



Statistisches Bundesamt 77 0030

1) Einschließlich Umsatz-(Mehrwert-) steuer.

PREISINDIZES ¹⁾
FÜR EINFAMILIEN – FERTIGHÄUSER UND EINFAMILIENGEBÄUDE IN KONVENTIONELLER BAUART
 1970 = 100



1 PREISINDIZES FUER NEUBAU IN KONVENTIONELLER BAUART
1.1 WOHNGEBAEUDE - BAULEISTUNGEN AM BAUWERK -
1970 = 100

ART	WAEGUNGS- ANTEIL AM GESAMTINDEX	1973 1974 1975 1976 1976					1977					VERAENDERUNG NOV. 1977 GEGENUEBER NOV. AUF 1976 1977	
		DURCHSCHNITT					NOV.	FEBR.	MAI	AUG.	NOV.	IN PROZENT	
INSGESAMT													
ERDARBEITEN	24,85	113,8	115,9	115,4	117,1	118,1	118,2	121,3	122,1	122,7	+ 3,9	+ 0,5	
VERBAUARBEITEN	0,79	121,3	124,8	126,2	129,4	131,3	130,2	133,6	134,4	135,1	+ 2,9	+ 0,5	
RAMMARBEITEN	1,02	122,1	128,6	133,3	137,6	139,2	139,1	142,2	143,0	144,6	+ 3,9	+ 1,1	
ENTWASSERUNGSKANALARBEITEN	5,60	124,0	129,4	133,3	137,8	139,7	140,4	145,3	146,6	147,4	+ 5,5	+ 0,5	
OBERBAUSCHICHTEN OHNE BINDEMITEIL	1,05	113,9	121,8	124,0	125,9	126,6	126,4	128,4	129,7	130,3	+ 2,9	+ 0,5	
MAUERARBEITEN	124,18	127,3	131,7	133,3	138,3	140,4	141,3	146,7	148,1	148,6	+ 5,8	+ 0,3	
BETON- UND STAHLBETONARBEITEN	216,61	121,2	125,2	124,1	127,3	129,1	129,1	132,9	133,9	134,3	+ 4,0	+ 0,3	
NATURWERKSTEINARBEITEN	7,92	122,8	129,4	132,5	135,9	137,3	137,7	141,2	142,8	143,2	+ 4,3	+ 0,3	
BETONWERKSTEINARBEITEN	31,01	123,5	131,6	135,1	138,7	140,1	141,0	143,8	145,7	146,3	+ 4,4	+ 0,4	
ZIMMER- UND HOLZBAUARBEITEN	20,12	131,7	147,9	151,9	159,6	164,3	167,8	175,1	177,6	178,8	+ 8,8	+ 0,7	
STAHLBAUARBEITEN	1,52	119,1	127,7	134,6	139,6	141,2	141,5	145,3	146,7	147,1	+ 4,2	+ 0,3	
ABDICHTUNG GEGEN NICHTDRUECKENDES WASSER	8,78	126,4	136,4	140,1	146,2	148,2	148,7	154,1	155,5	156,0	+ 5,3	+ 0,3	
DACHDECKUNGS- UND DACHABDICHTUNGSARBEITEN	22,56	128,0	146,7	154,2	161,4	163,4	165,0	171,0	172,7	172,7	+ 5,7	-	
GERUESTARBEITEN	7,79	126,5	133,1	134,6	140,0	143,0	143,3	149,2	151,4	151,6	+ 6,0	+ 0,1	
ROHBAUARBEITEN	473,80	123,6	129,3	130,2	134,3	136,2	136,8	141,2	142,5	143,0	+ 5,0	+ 0,4	
STAHLBAUARBEITEN	8,79	140,6	150,1	159,6	161,6	162,6	166,3	169,5	168,6	171,0	+ 5,2	+ 1,4	
KLEMPNERARBEITEN	15,30	129,2	149,4	155,7	161,1	162,9	164,2	167,3	168,9	168,9	+ 3,7	-	
PUTZ- UND STUCKARBEITEN	87,80	133,5	139,3	139,7	144,5	146,6	146,9	152,9	155,0	155,5	+ 6,1	+ 0,3	
FLIESEN- UND PLATTENARBEITEN	25,39	134,8	146,0	151,3	154,9	157,0	157,2	163,6	165,3	165,7	+ 5,5	+ 0,2	
ESTRICHARBEITEN	19,03	129,1	141,0	144,5	148,6	150,5	151,3	155,5	157,1	158,0	+ 5,0	+ 0,6	
ASPHALTBELAGARBEITEN	2,71	127,2	141,2	144,0	147,9	148,7	149,6	152,0	154,1	153,9	+ 3,5	- 0,1	
TISCHLERARBEITEN	50,80	132,5	146,1	151,9	160,2	163,3	167,4	169,7	170,6	172,5	+ 5,6	+ 1,1	
PARKETTARBEITEN	4,38	128,4	141,1	145,3	150,8	154,2	156,5	160,4	163,2	166,0	+ 7,7	+ 1,7	
ROLLADENARBEITEN	12,11	121,4	128,9	132,1	135,3	137,7	138,9	139,7	139,9	141,4	+ 2,7	+ 1,1	
METALLBAUARBEITEN, SCHLOSSERARBEITEN	34,40	127,1	141,6	149,2	156,1	159,2	162,4	166,1	166,7	167,1	+ 5,0	+ 0,2	
VERGLASUNGSARBEITEN	19,62	126,2	134,3	141,4	148,5	150,8	153,3	155,7	156,8	157,7	+ 4,6	+ 0,6	
ANSTRICHARBEITEN	34,03	129,5	142,3	149,1	154,3	156,3	156,5	162,1	164,6	164,6	+ 5,3	-	
BODENBELAGARBEITEN	18,78	115,8	132,0	136,3	140,4	141,6	144,4	145,6	146,3	146,5	+ 3,5	+ 0,1	
TAPEZIERARBEITEN	7,25	124,9	135,7	142,5	148,1	149,8	150,5	154,7	156,7	156,8	+ 4,7	+ 0,1	
LUEFTUNGSTECHNISCHE ANLAGEN	3,59	121,7	132,9	139,7	144,5	146,3	148,5	150,0	150,9	150,7	+ 3,0	- 0,1	
HEIZUNGS- U. ZENTR. BRAUCHWASSERERWARMUNGSANLAGEN	65,42	126,5	140,8	151,4	157,3	160,0	162,3	164,6	165,9	166,1	+ 3,8	+ 0,1	
GAS-, WASSER-, ABWASSER-INSTALLATIONEN IN GEBAEUDEN	69,94	127,9	144,7	147,9	152,2	154,1	155,2	157,4	159,1	159,2	+ 3,3	+ 0,1	
ELEKTRISCHE KABEL- UND LEITUNGSANLAGEN IN GEBAEUDEN	39,52	126,5	138,9	146,5	151,6	152,7	154,6	157,6	158,5	158,7	+ 3,9	+ 0,1	
BLITZSCHUTZANLAGEN	1,34	130,1	147,0	158,3	165,1	167,2	167,6	173,3	173,6	173,7	+ 3,9	+ 0,1	
AUSBAUARBEITEN	526,20	129,0	141,4	146,8	152,1	154,3	156,0	159,5	160,9	161,5	+ 4,7	+ 0,4	
INSGESAMT	1 000	126,4	135,6	138,9	143,7	145,7	146,9	150,9	152,2	152,7	+ 4,8	+ 0,3	

EINFAMILIENGEBAUDE

ERDARBEITEN	29,11	113,7	115,7	115,1	116,8	117,9	118,0	121,2	122,0	122,7	+ 4,1	+ 0,6
ENTWASSERUNGSKANALARBEITEN	10,30	124,0	129,4	133,3	137,8	139,7	140,4	145,3	146,7	147,5	+ 5,6	+ 0,5
OBERBAUSCHICHTEN OHNE BINDEMITEIL	2,14	113,9	121,7	124,0	125,8	126,6	126,4	128,3	129,5	130,1	+ 2,8	+ 0,5
MAUERARBEITEN	112,40	127,0	131,3	132,9	137,9	140,0	140,9	146,3	147,7	148,2	+ 5,9	+ 0,3
BETON- UND STAHLBETONARBEITEN	208,48	121,7	125,5	124,6	127,9	129,6	129,7	133,7	134,7	135,0	+ 4,2	+ 0,2
NATURWERKSTEINARBEITEN	13,91	122,6	129,1	132,1	135,3	136,7	137,0	140,3	142,0	142,3	+ 4,1	+ 0,2
BETONWERKSTEINARBEITEN	23,40	124,7	133,8	137,6	141,6	143,1	144,0	147,2	149,4	150,0	+ 4,8	+ 0,4
ZIMMER- UND HOLZBAUARBEITEN	47,03	130,7	146,2	149,9	157,5	162,1	165,5	172,7	175,1	176,3	+ 8,8	+ 0,7
ABDICHTUNG GEGEN NICHTDRUECKENDES WASSER	15,77	126,5	136,5	140,2	146,3	148,3	148,8	154,2	155,6	156,1	+ 5,3	+ 0,3
DACHDECKUNGS- UND DACHABDICHTUNGSARBEITEN	28,37	129,8	149,9	158,6	167,2	169,5	171,2	178,4	180,2	180,3	+ 6,4	+ 0,1
GERUESTARBEITEN	5,81	127,7	135,1	137,6	143,6	146,7	146,9	153,4	155,6	156,0	+ 6,3	+ 0,3
ROHBAUARBEITEN	496,72	124,2	130,6	131,9	136,4	138,5	139,2	144,0	145,3	145,8	+ 5,3	+ 0,3
KLEMPNERARBEITEN	24,31	129,3	149,5	155,8	161,3	163,2	164,5	167,6	169,2	169,2	+ 3,7	-
PUTZ- UND STUCKARBEITEN	79,15	133,4	139,2	139,8	144,6	146,7	147,1	153,0	155,1	155,7	+ 6,1	+ 0,4
FLIESEN- UND PLATTENARBEITEN	26,40	134,8	146,0	151,2	154,9	157,0	157,1	163,6	165,3	165,7	+ 5,5	+ 0,2
ESTRICHARBEITEN	16,63	129,1	141,0	144,3	148,4	150,2	151,0	155,2	156,8	157,7	+ 5,0	+ 0,6
TISCHLERARBEITEN	65,32	132,0	145,4	151,0	159,3	162,4	166,5	169,0	169,8	171,6	+ 7,7	+ 1,1
PARKETTARBEITEN	14,97	128,4	141,1	145,2	150,7	154,0	156,4	160,2	163,0	165,8	+ 7,7	+ 1,7
ROLLADENARBEITEN	13,27	121,3	128,6	131,6	134,7	137,1	138,3	139,0	139,2	140,6	+ 2,6	+ 1,0
METALLBAUARBEITEN, SCHLOSSERARBEITEN	39,57	126,4	140,1	147,4	154,2	157,1	160,3	164,0	164,7	165,1	+ 5,1	+ 0,2
VERGLASUNGSARBEITEN	23,04	121,8	126,9	133,0	138,7	140,8	142,7	144,4	145,2	146,2	+ 3,8	+ 0,7
ANSTRICHARBEITEN	32,02	129,9	142,8	149,6	154,9	157,0	157,2	162,6	165,2	165,2	+ 5,2	-
BODENBELAGARBEITEN	10,16	115,0	129,1	132,6	136,1	137,3	140,0	141,3	141,9	142,0	+ 3,4	+ 0,1
TAPEZIERARBEITEN	8,14	125,9	136,7	143,7	149,4	151,1	151,8	156,2	158,2	158,4	+ 4,8	+ 0,1
LUEFTUNGSTECHNISCHE ANLAGEN	0,85	122,3	133,7	140,4	145,2	147,1	149,2	150,7	151,6	151,3	+ 2,9	- 0,2
HEIZUNGS- U. ZENTR. BRAUCHWASSERERWARMUNGSANLAGEN	62,49	125,0	138,6	148,8	154,3	157,0	159,3	161,5	162,6	162,8	+ 3,7	+ 0,1
GAS-, WASSER-, ABWASSER-INSTALLATIONEN IN GEBAEUDEN	58,36	128,6	145,3	149,1	153,2	155,2	156,2	158,5	160,3	160,4	+ 3,4	+ 0,1
ELEKTRISCHE KABEL- UND LEITUNGSANLAGEN IN GEBAEUDEN	26,89	128,5	141,3	148,5	153,7	154,8	156,6	159,6	160,6	160,8	+ 3,9	+ 0,1
BLITZSCHUTZANLAGEN	3,71	130,1	147,0	158,3	165,1	167,2	167,6	173,3	173,6	173,7	+ 3,9	+ 0,1
AUSBAUARBEITEN	503,28	128,8	141,0	146,4	151,7	154,0	155,8	159,3	160,7	161,4	+ 4,8	+ 0,4
INSGESAMT	1 000	126,5	135,8	139,2	144,1	146,3	147,5	151,7	153,1	153,6	+ 5,0	+ 0,3

1 PREISINDIZES FUER NEUBAU IN KONVENTIONELLER BAUART
1.1 WOHNGEBAEUDE - BAULEISTUNGEN AM BAUWERK -
1970 = 100

ART	WAEGUNGS- ANTEIL AM GESAMTINDEX	1973	1974	1975	1976	1976	1977					VERAENDERUNG NOV. 1977 GEGENUEBER NOV. AUG. 1976 1977	
							DURCHSCHNITT	NOV.	FEBR.	MAI	AUG.	NOV.	IN PROZENT
MEHRFAMILIENGEBAEUDE													
ERDARBEITEN	21,22	113,8	115,9	115,3	116,9	118,0	118,1	121,2	122,0	122,6	+ 3,9	+ 0,5	
ENTWASSERUNGSKANALARBEITEN	3,72	123,9	129,4	133,4	137,8	139,7	140,4	145,2	146,6	147,4	+ 5,5	+ 0,5	
OBERBAUSCHICHTEN OHNE BINDEMITEIL	0,58	114,0	121,8	124,2	126,0	126,8	126,6	128,9	130,2	130,8	+ 3,2	+ 0,5	
MAUERARBEITEN	141,88	127,5	131,9	133,5	138,4	140,5	141,5	146,8	148,2	148,8	+ 5,9	+ 0,4	
BETON- UND STAHLBETONARBEITEN	209,20	121,2	125,1	124,1	127,3	129,0	129,1	132,9	133,9	134,2	+ 4,0	+ 0,2	
NATURWERKSTEINARBEITEN	1,70	122,0	129,2	132,2	135,9	137,5	137,9	141,5	143,2	143,4	+ 4,3	+ 0,1	
BETONWERKSTEINARBEITEN	24,89	124,5	133,3	137,2	140,8	142,1	142,9	146,1	148,1	148,8	+ 4,7	+ 0,5	
ZIMMER- UND HOLZBAUARBEITEN	11,14	133,7	151,0	155,2	163,4	168,2	171,7	179,4	182,0	183,2	+ 8,9	+ 0,7	
ABDICHTUNG GEGEN NICHTDRUECKENDES WASSER	5,65	126,5	136,5	140,2	146,3	148,3	148,8	154,2	155,6	156,1	+ 5,3	+ 0,3	
DACHDECKUNGS- UND DACHABDICHTUNGSARBEITEN	21,94	127,2	145,1	151,9	158,4	160,2	161,8	167,2	168,7	168,7	+ 5,3	-	
GERUESTARBEITEN	6,63	126,9	133,8	135,7	141,2	144,2	144,6	150,7	152,9	153,1	+ 6,2	+ 0,1	
ROHBAUARBEITEN	448,55	123,8	129,2	130,0	134,1	136,0	136,5	141,0	142,2	142,7	+ 4,9	+ 0,4	
STAHLBAUARBEITEN	7,79	140,4	149,7	159,1	161,1	162,3	166,2	169,3	168,4	170,6	+ 5,1	+ 1,3	
KLEMPNERARBEITEN	11,53	129,2	149,3	155,7	161,1	162,9	164,0	167,2	168,8	168,8	+ 3,6	-	
PUTZ- UND STUCKARBEITEN	101,03	133,6	139,3	139,7	144,5	146,6	146,9	152,9	155,0	155,5	+ 6,1	+ 0,3	
FLIESEN- UND PLATTENARBEITEN	26,95	134,8	146,0	151,3	154,9	157,0	157,2	163,7	165,4	165,8	+ 5,6	+ 0,2	
ESTRICHARBEITEN	22,02	129,1	141,1	144,6	148,7	150,6	151,4	155,6	157,2	158,1	+ 5,0	+ 0,6	
ASPHALTBELAGARBEITEN	4,36	127,2	141,2	144,0	147,9	148,7	149,6	152,0	154,1	153,9	+ 3,5	- 0,1	
TISCHLERARBEITEN	50,04	133,0	146,7	152,6	161,0	164,1	168,2	170,4	171,3	173,2	+ 5,5	+ 1,1	
PARKETTARBEITEN	0,17	130,1	144,2	149,8	156,1	159,8	162,6	166,9	170,0	173,1	+ 8,3	+ 1,8	
ROLLADENARBEITEN	12,52	121,3	128,6	131,6	134,7	137,1	138,3	139,0	139,2	140,6	+ 2,6	+ 1,0	
METALLBAUARBEITEN, SCHLOSSERARBEITEN	25,87	127,5	142,2	150,0	156,9	160,0	163,3	167,0	167,7	168,0	+ 5,0	+ 0,2	
VERGLASUNGSARBEITEN	17,44	129,5	139,7	147,7	156,1	158,7	161,7	164,4	165,8	166,6	+ 5,0	+ 0,5	
ANSTRICHARBEITEN	39,18	129,4	142,1	148,9	154,0	156,0	156,3	161,8	164,4	164,4	+ 5,4	-	
BODENBELAGARBEITEN	24,12	116,0	132,4	136,9	141,2	142,4	145,2	146,5	147,2	147,3	+ 3,4	+ 0,1	
TAPEZIERARBEITEN	7,80	124,7	135,5	142,3	147,9	149,6	150,2	154,5	156,4	156,6	+ 4,7	+ 0,1	
LUEFTUNGSTECHISCHE ANLAGEN	3,28	122,0	133,3	140,1	144,9	146,8	149,0	150,5	151,4	151,1	+ 2,9	- 0,2	
HEIZUNGS- U. ZENTR. BRAUCHWASSERERWARMUNGSANLAGEN	70,70	127,0	141,7	152,6	158,6	161,3	163,7	166,0	167,3	167,6	+ 3,9	+ 0,2	
GAS-, WASSER-, ABWASSER-INSTALLATIONEN IN GEBAEUDEN	81,78	127,5	144,3	147,0	151,4	153,4	154,4	156,6	158,3	158,3	+ 3,2	-	
ELEKTRISCHE KABEL- UND LEITUNGSANLAGEN IN GEBAEUDEN	44,51	126,1	138,3	146,1	151,3	152,5	154,4	157,4	158,3	158,6	+ 4,0	+ 0,2	
BLITZSCHUTZANLAGEN	0,36	130,1	147,0	158,3	165,1	167,2	167,6	173,3	173,6	173,7	+ 3,9	+ 0,1	
AUSBAUARBEITEN	551,45	129,0	141,4	146,7	152,0	154,1	155,8	159,3	160,8	161,3	+ 4,7	+ 0,3	
INSGESAMT	1 000	126,7	136,0	139,2	144,0	146,0	147,1	151,1	152,5	152,9	+ 4,7	+ 0,3	

GEMISCHTGENUTZTE GEBAEUDE

ERDARBEITEN	30,84	113,8	116,2	116,2	118,0	119,1	119,1	121,9	122,7	123,3	+ 3,5 + 0,5
VERBAUARBEITEN	5,53	121,3	124,8	126,2	129,4	131,3	130,2	133,6	134,4	135,1	+ 2,9 + 0,5
RAMMARBEITEN	7,17	122,1	128,6	133,3	137,6	139,2	139,0	142,2	143,0	144,5	+ 3,8 + 1,0
ENTWASSERUNGSKANALARBEITEN	3,71	123,8	129,2	133,2	137,6	139,5	140,2	145,0	146,4	147,2	+ 5,5 + 0,5
OBERBAUSCHICHTEN OHNE BINDEMITEIL	0,73	113,9	121,7	123,9	125,7	126,4	126,2	127,9	129,2	129,8	+ 2,7 + 0,5
MAUERARBEITEN	76,94	127,0	131,3	132,9	138,2	140,3	141,3	146,8	148,1	148,6	+ 5,9 + 0,3
BETON- UND STAHLBETONARBEITEN	262,52	120,8	125,0	123,1	126,4	128,3	128,0	131,9	132,9	133,2	+ 3,8 + 0,2
NATURWERKSTEINARBEITEN	20,83	123,2	129,9	133,2	136,6	138,1	138,5	147,3	143,9	144,2	+ 4,4 + 0,2
BETONWERKSTEINARBEITEN	70,66	121,2	127,8	130,5	133,8	135,3	136,3	138,4	139,9	140,3	+ 3,7 + 0,3
ZIMMER- UND HOLZBAUARBEITEN	2,23	137,6	158,6	163,9	173,4	178,8	182,8	191,2	194,2	195,2	+ 9,2 + 0,5
STAHLBAUARBEITEN	10,61	119,1	127,7	134,6	139,6	141,2	141,5	145,3	146,7	147,1	+ 4,2 + 0,3
ABDICHTUNG GEGEN NICHTDRUECKENDES WASSER	7,31	125,7	135,8	139,6	145,7	147,7	148,3	153,6	154,8	155,3	+ 5,1 + 0,3
DACHDECKUNGS- UND DACHABDICHTUNGSARBEITEN	13,44	126,6	143,7	150,2	156,6	158,4	159,9	165,1	166,6	166,6	+ 5,2 -
GERUESTARBEITEN	16,41	125,0	130,5	130,9	135,4	138,3	138,7	143,9	146,0	146,1	+ 5,6 + 0,1
ROHBAUARBEITEN	528,93	121,9	127,0	127,3	131,1	132,9	133,1	137,1	138,2	138,6	+ 4,3 + 0,3
STAHLBAUARBEITEN	30,35	140,8	150,6	160,2	162,1	162,9	166,5	169,8	168,7	171,4	+ 5,2 + 1,6
KLEMPNERARBEITEN	12,37	128,9	148,8	154,9	160,2	162,0	163,2	166,3	167,9	167,8	+ 3,6 - 0,1
PUTZ- UND STUCKARBEITEN	52,19	133,5	139,3	139,6	144,2	146,2	146,6	152,6	154,7	155,2	+ 6,2 + 0,3
FLIESEN- UND PLATTENARBEITEN	21,13	134,8	145,9	151,1	154,6	156,7	156,9	163,3	165,0	165,4	+ 5,6 + 0,2
ESTRICHARBEITEN	11,89	129,0	141,2	144,7	148,9	150,8	151,7	155,8	157,4	158,4	+ 5,0 + 0,6
ASPHALTBELAGARBEITEN	1,58	127,2	141,2	144,0	147,9	148,7	149,6	152,0	154,1	153,9	+ 3,5 - 0,1
TISCHLERARBEITEN	66,77	132,1	145,5	151,2	159,6	162,9	167,0	169,3	170,0	172,0	+ 5,6 + 1,2
ROLLADENARBEITEN	8,18	122,4	131,7	136,3	140,1	143,0	144,5	146,3	146,8	148,6	+ 3,9 + 1,2
METALLBAUARBEITEN, SCHLOSSERARBEITEN	58,17	127,4	142,6	150,4	157,3	160,4	163,7	167,2	167,8	168,1	+ 4,8 + 0,2
VERGLASUNGSARBEITEN	21,48	125,1	132,9	138,8	144,6	146,4	148,9	151,3	152,4	153,0	+ 4,5 + 0,4
ANSTRICHARBEITEN	17,46	129,7	142,4	149,3	154,5	156,5	156,7	162,2	164,8	164,8	+ 5,3 -
BODENBELAGARBEITEN	16,63	115,5	132,6	137,4	141,2	142,3	145,0	146,0	146,6	146,7	+ 3,1 + 0,1
TAPEZIERARBEITEN	3,25	121,8	132,4	138,8	144,1	145,6	146,2	150,2	151,9	152,1	+ 4,5 + 0,1
LUEFTUNGSTECHISCHE ANLAGEN	10,31	121,3	132,2	139,1	143,9	145,6	147,8	149,3	150,2	150,0	+ 3,0 - 0,1
HEIZUNGS- U. ZENTR. BRAUCHWASSERERWARMUNGSANLAGEN	50,13	126,8	141,3	151,1	157,5	160,2	162,2	164,4	165,8	165,9	+ 3,6 + 0,1
GAS-, WASSER-, ABWASSER-INSTALLATIONEN IN GEBAEUDEN	45,77	128,9	145,4	151,1	155,1	156,9	157,9	160,2	162,0	162,2	+ 3,4 + 0,1
ELEKTRISCHE KABEL- UND LEITUNGSANLAGEN IN GEBAEUDEN	44,86	126,0	138,0	145,5	150,2	151,2	153,0	155,8	156,7	157,0	+ 3,8 + 0,2
BLITZSCHUTZANLAGEN	0,53	130,1	147,0	158,3	165,1	167,2	167,6	173,3	173,6	173,7	+ 3,9 + 0,1
AUSBAUARBEITEN	471,07	129,3	141,9	148,0	153,5	155,6	157,7	161,0	162,1	162,8	+ 4,6 + 0,4
INSGESAMT	1 000	125,4	134,0	137,1	141,6	143,6	144,7	148,3	149,5	150,0	+ 4,5 + 0,3

1 PREISINDIZES FUER NEUBAU IN KONVENTIONELLER BAUART
1.2 NICHTWOHNGEBAEUDE - BAULEISTUNGEN AM BAUWERK -
1970 = 100

ART	WAEGUNGS- ANTEIL AM GESAMTINDEX	1973	1974	1975	1976	1976	1977	VERAENDERUNG				
								NOV. 1977				
								GEGENUEBER				
								NOV. AUG. 1976 1977				
IN PROZENT												
BUEROGEBAEUDE												
ERDARBEITEN	16,69	114,3	117,0	116,7	118,5	119,6	119,7	122,7	123,4	124,1	+ 3,8	+ 0,6
RAMMARBEITEN	1,29	117,3	125,6	131,4	136,3	138,0	138,3	140,6	141,1	142,5	+ 3,3	+ 1,0
ENTWASSERUNGSKANALARBEITEN	7,20	122,2	128,3	132,6	136,6	138,3	138,9	143,2	144,5	145,2	+ 5,0	+ 0,5
MAUERARBEITEN	99,12	126,1	131,5	133,8	139,0	141,2	141,9	147,3	148,6	149,1	+ 5,6	+ 0,3
BETON- UND STAHLBETONARBEITEN	332,15	121,0	124,7	122,9	126,2	128,0	127,7	131,6	132,6	133,0	+ 3,9	+ 0,3
NATURWERKSTEINARBEITEN	2,53	122,6	128,8	131,5	134,4	135,7	136,0	139,1	140,6	141,0	+ 3,9	+ 0,3
BETONWERKSTEINARBEITEN	38,86	123,9	131,7	135,4	138,7	140,0	140,6	143,4	145,5	146,1	+ 4,4	+ 0,4
STAHLBAUARBEITEN	7,72	117,4	124,0	130,8	138,4	141,2	144,8	147,9	151,1	151,1	+ 7,0	-
ABDICHTUNG GEGEN NICHTDRUECKENDES WASSER	2,52	124,3	134,4	138,3	144,6	146,6	147,2	152,3	153,2	153,6	+ 4,8	+ 0,3
DACHDECKUNGS- UND DACHABDICHTUNGSARBEITEN	10,98	126,2	143,1	149,4	155,5	157,2	158,7	163,7	165,1	165,1	+ 5,0	-
ROHBAUARBEITEN	519,06	122,1	126,8	126,7	130,4	132,2	132,3	136,5	137,6	138,0	+ 4,4	+ 0,3
KLEMPNERARBEITEN	9,44	127,0	145,8	151,9	157,2	158,9	160,3	164,0	165,4	165,4	+ 4,1	-
PUTZ- UND STUCKARBEITEN	63,38	133,3	139,2	139,6	144,2	146,3	146,7	152,7	154,8	155,3	+ 6,2	+ 0,3
FLIESEN- UND PLATTENARBEITEN	34,31	135,1	146,0	151,3	155,5	157,7	157,9	164,5	166,0	166,5	+ 5,6	+ 0,3
ESTRICHARBEITEN	22,57	129,2	140,9	144,2	148,2	150,0	150,8	155,0	156,6	157,5	+ 5,0	+ 0,6
ASPHALTBELAGARBEITEN	2,97	127,2	141,2	144,0	147,9	148,7	149,6	152,0	154,1	153,9	+ 3,5	- 0,1
TISCHLERARBEITEN	64,23	132,6	146,4	152,2	160,4	163,5	167,6	170,1	170,9	172,7	+ 5,6	+ 1,1
PARKETARBEITEN	3,55	129,4	143,0	148,0	154,0	157,5	160,1	164,3	167,2	170,2	+ 8,1	+ 1,8
ROLLADENARBEITEN	5,36	121,3	128,6	131,6	134,7	137,1	138,3	139,0	139,2	140,6	+ 2,6	+ 1,0
METALLBAUARBEITEN, SCHLOSSERARBEITEN	60,18	126,8	141,3	148,7	155,2	158,0	161,4	165,0	165,7	166,0	+ 5,1	+ 0,2
VERGLASUNGSARBEITEN	26,10	127,7	136,8	144,2	151,9	154,2	157,1	159,8	161,0	161,8	+ 4,9	+ 0,5
ANSTRICHARBEITEN	32,32	129,8	142,7	149,5	154,7	156,8	157,0	162,4	165,0	165,0	+ 5,2	-
BODENBELAGARBEITEN	22,62	118,0	136,2	141,7	146,6	147,8	151,2	152,7	153,5	153,9	+ 4,1	+ 0,3
TAPEZIERARBEITEN	0,82	121,3	131,8	138,1	143,4	144,9	145,5	149,4	151,1	151,3	+ 4,4	+ 0,1
LUEFTUNGSTECHNISCHE ANLAGEN	2,63	120,2	128,7	137,2	142,8	144,2	146,4	148,8	149,7	149,7	+ 3,8	-
HEIZUNGS- U. ZENTR. BRAUCHWASSERERWARMUNGSANLAGEN	68,00	126,2	140,7	150,8	156,8	159,4	161,5	163,6	164,9	165,0	+ 3,5	+ 0,1
GAS-, WASSER-, ABWASSER-INSTALLATIONEN IN GEBAEUDEN	35,17	129,9	147,1	151,4	155,7	157,7	158,8	161,2	163,0	163,2	+ 3,5	+ 0,1
ELEKTRISCHE KABEL- UND LEITUNGSANLAGEN IN GEBAEUDEN	26,29	129,0	142,1	149,3	154,6	155,6	157,6	160,6	161,5	161,8	+ 4,0	+ 0,2
BLITZSCHUTZANLAGEN	1,00	130,1	147,0	158,3	165,1	167,2	167,6	173,3	173,6	173,7	+ 3,9	+ 0,1
AUSBAUARBEITEN	480,94	129,2	141,9	147,7	153,4	155,7	157,7	161,3	162,7	163,2	+ 4,8	+ 0,3
INSGESAMT	1 000	125,5	134,0	136,8	141,5	143,5	144,5	148,4	149,7	150,2	+ 4,7	+ 0,3

LANDWIRTSCHAFTLICHE BETRIEBSGEBAEUDE

ERDARBEITEN	6,34	114,0	115,4	114,6	116,0	117,0	117,1	120,2	121,0	121,6	+ 3,9	+ 0,5
ENTWASSERUNGSKANALARBEITEN	5,05	122,3	128,4	132,7	136,7	138,4	139,0	143,4	144,7	145,3	+ 5,0	+ 0,4
MAUERARBEITEN	209,61	126,3	131,1	133,1	138,2	140,4	141,1	146,5	147,8	148,3	+ 5,6	+ 0,3
BETON- UND STAHLBETONARBEITEN	247,09	124,6	127,5	127,7	131,5	133,2	133,7	138,1	139,3	139,7	+ 4,9	+ 0,3
BETONWERKSTEINARBEITEN	45,81	125,7	136,1	141,6	147,5	149,3	150,5	154,8	156,5	157,0	+ 5,2	+ 0,3
ZIMMER- UND HOLZBAUARBEITEN	150,28	122,3	134,4	135,6	141,0	145,3	149,1	154,6	156,6	158,3	+ 8,9	+ 1,1
ABDICHTUNG GEGEN NICHTDRUECKENDES WASSER	9,02	124,8	135,0	138,8	145,0	147,0	147,6	152,8	153,8	154,2	+ 4,9	+ 0,3
DACHDECKUNGS- UND DACHABDICHTUNGSARBEITEN	79,44	127,7	144,1	152,5	162,1	164,4	166,4	173,6	174,9	174,8	+ 6,3	- 0,1
ROHBAUARBEITEN	752,64	124,9	132,1	134,3	139,5	142,0	143,4	148,5	150,0	150,6	+ 6,1	+ 0,4
KLEMPNERARBEITEN	12,68	128,9	149,2	156,3	162,1	163,9	165,6	169,4	170,9	171,0	+ 4,3	+ 0,1
PUTZ- UND STUCKARBEITEN	40,72	134,0	139,7	140,1	145,0	147,1	147,5	153,6	155,6	156,1	+ 6,1	+ 0,3
FLIESEN- UND PLATTENARBEITEN	11,92	134,8	146,2	151,7	155,7	157,7	158,1	164,7	166,3	166,8	+ 5,8	+ 0,3
ESTRICHARBEITEN	18,66	129,6	140,1	142,6	146,0	147,4	148,0	152,4	154,0	154,7	+ 5,0	+ 0,5
ASPHALTBELAGARBEITEN	4,39	127,2	141,2	144,0	147,9	148,7	149,6	152,0	154,1	153,9	+ 3,5	- 0,1
TISCHLERARBEITEN	50,38	131,1	144,7	150,1	158,4	161,6	165,5	168,3	169,2	170,9	+ 5,8	+ 1,0
METALLBAUARBEITEN, SCHLOSSERARBEITEN	39,44	127,7	143,5	151,3	158,0	161,1	164,0	167,6	168,1	168,4	+ 4,5	+ 0,2
VERGLASUNGSARBEITEN	7,07	134,0	146,9	155,7	165,3	168,0	171,8	175,0	176,5	177,3	+ 5,5	+ 0,5
ANSTRICHARBEITEN	12,99	129,3	142,1	148,8	154,0	156,0	156,2	161,8	164,3	164,4	+ 5,4	+ 0,1
HEIZUNGS- U. ZENTR. BRAUCHWASSERERWARMUNGSANLAGEN	1,97	120,3	132,2	137,9	141,7	142,8	145,7	148,1	149,4	149,5	+ 4,7	+ 0,1
GAS-, WASSER-, ABWASSER-INSTALLATIONEN IN GEBAEUDEN	19,34	130,8	148,3	154,9	159,2	161,2	162,3	164,8	166,8	167,1	+ 3,7	+ 0,2
ELEKTRISCHE KABEL- UND LEITUNGSANLAGEN IN GEBAEUDEN	23,00	129,1	142,1	148,9	154,1	155,1	157,2	160,1	161,1	161,3	+ 4,0	+ 0,1
BLITZSCHUTZANLAGEN	4,80	130,1	147,0	158,3	165,1	167,2	167,6	173,3	173,6	173,7	+ 3,9	+ 0,1
AUSBAUARBEITEN	247,36	130,6	143,5	148,8	154,7	157,0	158,9	162,9	164,3	164,9	+ 5,0	+ 0,4
INSGESAMT	1 000	126,3	134,9	137,9	143,3	145,7	147,2	152,1	153,5	154,1	+ 5,8	+ 0,4

GEWERBLICHE BETRIEBSGEBAEUDE

ERDARBEITEN	24,22	114,7	117,1	117,0	118,8	119,9	120,0	122,9	123,8	124,5	+ 3,8	+ 0,6
RAMMARBEITEN	2,42	119,0	126,8	132,2	137,0	138,6	138,8	141,4	142,0	143,5	+ 3,5	+ 1,1
ENTWASSERUNGSKANALARBEITEN	8,51	122,5	129,2	133,3	137,2	138,8	139,3	143,7	145,0	145,6	+ 4,9	+ 0,4
MAUERARBEITEN	64,93	126,3	131,1	133,0	138,1	140,2	141,0	146,4	147,7	148,1	+ 5,6	+ 0,3
BETON- UND STAHLBETONARBEITEN	358,64	121,5	124,9	123,4	126,8	128,7	128,4	132,5	133,6	134,0	+ 4,1	+ 0,3
NATURWERKSTEINARBEITEN	0,37	122,2	128,4	131,4	134,3	135,7	136,0	139,1	140,7	141,1	+ 4,0	+ 0,3
BETONWERKSTEINARBEITEN	14,67	125,9	135,8	139,9	144,4	146,0	146,7	150,2	152,3	152,8	+ 4,7	+ 0,3
STAHLBAUARBEITEN	227,38	118,2	124,6	132,8	140,7	143,2	146,9	149,6	152,2	152,1	+ 6,2	- 0,1
ABDICHTUNG GEGEN NICHTDRUECKENDES WASSER	4,49	124,8	135,0	138,8	145,0	147,0	147,6	152,8	153,8	154,2	+ 4,9	+ 0,3
DACHDECKUNGS- UND DACHABDICHTUNGSARBEITEN	39,05	130,1	145,7	154,2	163,4	166,0	168,0	175,6	176,9	177,0	+ 6,6	+ 0,1
ROHBAUARBEITEN	744,68	121,2	126,6	129,1	134,3	136,4	137,6	141,5	143,1	143,4	+ 5,1	+ 0,2
KLEMPNERARBEITEN	31,59	129,3	146,8	153,8	159,8	161,9	163,0	166,9	168,0	168,1	+ 3,8	+ 0,1
PUTZ- UND STUCKARBEITEN	26,44	132,8	139,0	139,5	144,4	146,5	147,0	153,0	155,1	155,7	+ 6,3	+ 0,4
FLIESEN- UND PLATTENARBEITEN	2,53	134,9	146,2	151,6	155,7	157,8	158,2	164,7	166,3	166,8	+ 5,7	+ 0,3
ESTRICHARBEITEN	14,89	129,4	140,8	143,7	147,5	149,1	149,9	154,1	155,7	156,5	+ 5,0	+ 0,5
ASPHALTBELAGARBEITEN	7,26	127,2	141,2	144,0	147,9	148,7	149,6	152,0	154,1	153,9	+ 3,5	- 0,1
TISCHLERARBEITEN	5,42	132,2	146,2	151,9	160,2	163,3	167,4	170,1	170,9	172,6	+ 5,7	+ 1,0
PARKETARBEITEN	0,36	130,1	144,2	149,8	156,1	159,8	162,6	166,9	170,0	173,1	+ 8,3	+ 1,8
METALLBAUARBEITEN, SCHLOSSERARBEITEN	8,39	127,2	142,2	149,8	156,5	159,5	162,6	166,2	166,9	167,2	+ 4,8	+ 0,2
VERGLASUNGSARBEITEN	17,31	131,5	143,8	153,4	163,8	166,8	169,8	173,7	175,2	175,9	+ 5,5	+ 0,4
ANSTRICHARBEITEN	11,28	129,6	142,3	149,1	154,3	156,3	156,6	162,1	164,7	164,7	+ 5,4	-
OBERFLAECHENSCHUTZARBEITEN AN STAHL UND ALUMINIUM	18,38	125,2	140,0	147,3	153,2	155,2	155,5	160,3	162,3	162,2	+ 4,5	- 0,1
BODENBELAGARBEITEN	0,39	118,0	132,9	137,0	141,4	142,5	146,1	148,0	148,9	149,3	+ 4,8	+ 0,3
LUEFTUNGSTECHNISCHE ANLAGEN	2,41	120,2	128,7	137,2	142,8	144,2	146,4	148,8	149,7	149,7	+ 3,8	-
HEIZUNGS- U. ZENTR. BRAUCHWASSERERWARMUNGSANLAGEN	42,88	126,3	140,7	150,9	157,0	159,6	161,7	164,0	165,3	165,5	+ 3,7	+ 0,1
GAS-, WASSER-, ABWASSER-INSTALLATIONEN IN GEBAEUDEN	18,22	130,7	148,2	153,6	158,0	160,0	161,1	163,5	165,4	165,6	+ 3,5	+ 0,1
ELEKTRISCHE KABEL- UND LEITUNGSANLAGEN IN GEBAEUDEN	45,27	128,2	140,6	147,4	152,3	153,3	155,3	158,2	159,1	159,3	+ 3,9	+ 0,1
BLITZSCHUTZANLAGEN	2,30	130,1	147,0	158,3	165,1	167,2	167,6	173,3	173,6	173,7	+ 3,9	+ 0,1
AUSBAUARBEITEN	255,32	128,8	142,2	148,8	154,5	156,5	158,0	161,7	163,1	163,4	+ 4,4	+ 0,2
INSGESAMT	1 000	123,2	130,5	134,1	139,5	141,5	142,8	146,7	148,2	148,5	+ 4,9	+ 0,2

1 PREISINDIZES FUER NEUBAU IN KONVENTIONELLER BAUART
1.2 NICHTWOHNGERAEUDE - HAUFLISTUNGEN AM HAUFWK -
1970 = 100

ART	WÄGUNGS- ANTEIL AM GESAMTINDEX	1973	1974	1975	1976	1976	1977				VERÄNDERUNG NOV. 1977 GEGENUEBER NOV. 1976 IN PROZENT		
							NOV.	FEBR.	MAI	AUG.	NOV.		
GEWERBLICHE BETRIEBSGEBÄUDE STAHLBETON													
ERDARBEITEN	23,30	114,8	117,0	116,9	118,7	119,7	119,8	122,8	123,6	124,3	+ 3,8	+ 0,6	
RAMMARBEITEN	2,11	119,0	126,8	132,3	137,1	138,7	138,9	141,5	142,2	143,6	+ 3,5	+ 1,0	
ENTWASSERUNGSKANALARBEITEN	10,57	122,5	129,0	133,2	137,1	138,7	139,2	143,6	144,9	145,6	+ 5,0	+ 0,5	
MAUERARBEITEN	88,42	126,5	131,0	133,0	138,0	140,2	141,0	146,3	147,7	148,2	+ 5,7	+ 0,3	
BETON- UND STAHLBETONARBEITEN	541,86	121,3	124,9	123,2	126,7	128,5	128,2	132,3	133,4	133,8	+ 4,1	+ 0,3	
NATURWERKSTEINARBEITEN	0,73	122,2	128,4	131,3	134,3	135,6	135,9	139,0	140,7	141,0	+ 4,0	+ 0,2	
BETONWERKSTEINARBEITEN	19,73	126,0	136,1	140,3	145,0	146,7	147,5	151,1	153,1	153,6	+ 4,7	+ 0,3	
STAHLBAUARBEITEN	5,19	118,2	126,1	132,3	138,0	140,0	141,6	145,3	147,5	147,8	+ 5,6	+ 0,2	
ABDICHTUNG GEGEN NICHTDRUECKENDES WASSER	4,73	124,8	134,9	138,8	145,0	147,0	147,6	152,7	153,8	154,2	+ 4,9	+ 0,3	
DACHDECKUNGS- UND DACHABDICHTUNGSARBEITEN	44,79	126,7	143,4	150,4	157,7	159,6	161,3	167,1	168,4	168,4	+ 5,5	-	
ROHBAUARBEITEN	741,43	122,2	127,0	126,6	130,5	132,4	132,4	136,7	137,9	138,3	+ 4,5	+ 0,3	
KLEMPNERARBEITEN	28,06	128,9	146,8	153,6	159,5	161,5	162,7	166,6	167,7	167,8	+ 3,9	+ 0,1	
PUTZ- UND STÜCKARBEITEN	36,02	132,8	138,9	139,4	144,3	146,3	146,8	152,8	154,9	155,5	+ 6,3	+ 0,4	
FLIESEN- UND PLATTENARBEITEN	2,89	134,9	146,2	151,6	155,8	157,9	158,2	164,8	166,4	166,8	+ 5,6	+ 0,2	
ESTRICHARBEITEN	13,01	129,4	141,1	144,0	147,7	149,4	150,3	154,4	156,0	156,8	+ 5,0	+ 0,5	
ASPHALTBELAGARBEITEN	13,17	127,2	141,2	144,0	147,9	148,7	149,6	152,0	154,1	153,9	+ 3,5	- 0,1	
TISCHLERARBEITEN	8,43	132,3	146,2	151,9	160,2	163,3	167,4	170,0	170,8	172,5	+ 5,6	+ 1,0	
METALLBAUARBEITEN, SCHLOSSERARBEITEN	9,05	127,4	142,4	150,1	156,9	159,9	163,1	166,7	167,3	167,7	+ 4,9	+ 0,2	
VERGLASUNGSARBEITEN	12,28	130,4	141,8	150,9	160,6	163,5	166,4	169,9	171,3	172,1	+ 5,3	+ 0,5	
ANSTRICHARBEITEN	11,41	129,7	142,4	149,3	154,5	156,5	158,7	162,3	162,8	164,9	+ 5,4	+ 0,1	
LUEFTUNGSTECHNISCHE ANLAGEN	1,97	120,2	128,7	137,2	142,8	144,2	146,4	148,8	149,7	149,7	+ 3,8	-	
HEIZUNGS- U. ZENTR. BRAUCHWASSERERWARMUNGSANLAGEN	53,95	126,4	140,9	151,2	157,2	159,7	161,9	164,1	165,5	165,7	+ 3,8	+ 0,1	
GAS-, WASSER-, ABWASSER-INSTALLATIONEN IN GEBÄUDEN	22,81	131,3	149,0	155,3	159,8	161,8	162,8	165,3	167,3	167,5	+ 3,5	+ 0,1	
ELEKTRISCHE KABEL- UND LEITUNGSANLAGEN IN GEBÄUDEN	43,71	128,3	140,8	147,7	152,6	153,6	155,6	158,5	159,4	159,7	+ 4,0	+ 0,2	
BLITZSCHUTZANLAGEN	1,81	130,1	147,0	158,3	165,1	167,2	167,6	173,3	173,6	173,7	+ 3,9	+ 0,1	
AUSBAUARBEITEN	258,57	129,2	142,3	148,7	154,2	156,2	157,8	161,3	162,8	163,1	+ 4,4	+ 0,2	
INSGESAMT	1 000	124,0	130,9	132,3	136,6	138,5	139,0	143,1	144,3	144,7	+ 4,5	+ 0,3	

GEWERBLICHE BETRIEBSGEBAEUDE STAHLBAU													
ERDARBEITEN	25,55	114,7	117,2	117,1	119,0	120,1	120,1	123,1	123,9	124,6	+ 3,7	+ 0,6	
RAMMARBEITEN	2,79	118,9	126,7	132,2	136,9	138,6	138,7	141,3	141,9	143,4	+ 3,5	+ 1,1	
ENTWASSERUNGSKANALARBEITEN	6,64	122,6	129,5	133,5	137,3	138,9	139,3	143,7	145,0	145,7	+ 4,9	+ 0,5	
MAUERARBEITEN	42,42	125,9	131,0	133,1	138,1	140,3	141,1	146,4	147,7	148,1	+ 5,6	+ 0,3	
BETON- UND STAHLBETONARBEITEN	181,02	121,9	125,1	124,0	127,3	129,0	129,0	133,0	134,1	134,6	+ 4,3	+ 0,4	
BETONWERKSTEINARBEITEN	9,74	125,8	135,3	139,0	143,1	144,6	145,2	148,5	150,6	151,1	+ 4,5	+ 0,3	
STAHLBAUARBEITEN	453,78	118,2	124,6	132,8	140,7	143,2	147,0	149,6	152,3	152,1	+ 6,2	- 0,1	
ABDICHTUNG GEGEN NICHTDRUECKENDES WASSER	4,41	124,9	135,0	138,9	145,0	147,1	147,6	152,8	153,9	154,3	+ 4,9	+ 0,3	
DACHDECKUNGS- UND DACHABDICHTUNGSARBEITEN	17,40	126,2	143,1	149,4	155,5	157,2	158,7	163,7	165,1	165,1	+ 5,0	-	
ROHBAUARBEITEN	743,75	119,8	125,5	130,7	136,9	139,1	141,5	144,7	146,8	146,9	+ 5,6	+ 0,1	
KLEMPNERARBEITEN	35,65	129,6	146,9	153,9	160,1	162,2	163,2	167,2	168,2	168,3	+ 3,8	+ 0,1	
PUTZ- UND STUCKARBEITEN	17,30	132,9	139,5	139,9	144,8	146,9	147,4	153,5	155,7	156,3	+ 6,4	+ 0,4	
FLIESEN- UND PLATTENARBEITEN	2,22	134,9	146,1	151,5	155,7	157,7	158,1	164,6	166,2	166,7	+ 5,7	+ 0,3	
ESTRICHARBEITEN	17,02	129,3	140,5	143,5	147,3	148,9	149,6	153,9	155,5	156,3	+ 5,0	+ 0,5	
ASPHALTBELAGARBEITEN	1,45	127,2	141,2	144,0	147,9	148,7	149,6	152,0	154,1	153,9	+ 3,5	- 0,1	
TISCHLERARBEITEN	2,48	131,7	146,0	151,8	160,3	163,5	167,6	170,5	171,2	173,0	+ 5,8	+ 1,1	
PARKETARBEITEN	0,72	130,1	144,2	149,8	156,1	159,8	162,6	166,9	170,0	173,1	+ 8,3	+ 1,8	
METALLBAUARBEITEN, SCHLOSSERARBEITEN	7,88	127,0	141,9	149,4	156,1	159,0	162,1	165,7	166,3	166,6	+ 4,8	+ 0,2	
VERGLASUNGSARBEITEN	22,63	132,1	145,0	154,8	165,6	168,7	171,7	175,8	177,3	178,0	+ 5,5	+ 0,4	
ANSTRICHARBEITEN	11,34	129,4	142,1	148,9	154,1	156,1	156,4	161,9	164,5	164,5	+ 5,4	-	
OBERFLAECHENSCHUTZARBEITEN AN STAHL UND ALUMINIUM	37,10	125,2	140,0	147,3	153,2	155,2	155,5	160,3	162,3	162,2	+ 4,5	- 0,1	
BODENBELAGARBEITEN	0,80	118,0	132,9	137,0	141,4	142,5	146,1	148,0	148,9	149,3	+ 4,8	+ 0,3	
LUEFTUNGSTECHNISCHE ANLAGEN	2,90	120,2	128,7	137,2	142,8	144,2	146,4	148,8	149,7	149,7	+ 3,8	-	
HEIZUNGS- U. ZENTR. BRAUCHWASSERERWARMUNGSANLAGEN	32,46	126,3	140,5	150,5	156,6	159,3	161,4	163,7	165,0	165,2	+ 3,7	+ 0,1	
GAS-, WASSER-, ABWASSER-INSTALLATIONEN IN GEBAEUDEN	13,90	129,8	146,9	150,8	155,0	157,0	158,1	160,5	162,3	162,3	+ 3,4	-	
ELEKTRISCHE KABEL- UND LEITUNGSANLAGEN IN GEBAEUDEN	47,55	128,1	140,4	147,2	152,0	153,0	155,0	157,8	158,8	159,0	+ 3,9	+ 0,1	
BLITZSCHUTZANLAGEN	2,85	130,1	147,0	158,3	165,1	167,2	167,6	173,3	173,6	173,7	+ 3,9	+ 0,1	
AUSBAUARBEITEN	256,25	128,5	142,1	148,9	154,8	156,8	158,2	162,0	163,5	163,8	+ 4,5	+ 0,2	
INSGESAMT	1 000	122,0	129,8	135,3	141,5	143,6	145,8	149,2	151,1	151,2	+ 5,3	+ 0,1	

1 PREISINDIZES FUER NEUBAU IN KONVENTIONELLER BAUART
1.2 NICHTWOHNGERAEUDE - BAULEISTUNGEN AM BAUWERK -
1970 = 100

VERAENDERUNG
NOV. 1977
GEGENUEBER
NOV. AUG.
1976 1977
IN PROZENT

ART	WAEGUNGS- ANTEIL AM GESAMTINDEX	1973	1974	1975	1976	1970	1977	NOV.	FEBR.	MAI	AUG.	NOV.	IN PROZENT
LABORATORIUMSANLAGEN DER CHEMISCHEN INDUSTRIE													
ERDARBEITEN	7,38	113,7	115,8	115,3	116,9	118,0	118,1	121,2	121,9	122,6	+ 3,9	+ 0,6	
ENTWASSERUNGSKANALARBEITEN	5,23	124,0	129,4	133,3	137,8	139,7	140,4	145,3	146,7	147,5	+ 5,6	+ 0,5	
MAUERARBEITEN	56,76	127,1	131,8	133,7	139,0	141,2	142,1	147,7	149,0	149,5	+ 5,9	+ 0,3	
BETON- UND STAHLBETONARBEITEN	186,88	120,2	124,3	122,1	125,3	127,1	126,7	130,5	131,4	131,7	+ 3,6	+ 0,2	
BETONWERKSTEINARBEITEN	42,84	126,8	138,6	144,7	151,3	153,2	154,7	159,5	161,3	161,7	+ 5,5	+ 0,2	
STAHLBAUARBEITEN	21,54	118,1	124,2	132,1	139,9	142,3	146,5	149,0	151,8	151,6	+ 0,5	- 0,1	
ABDICHTUNG GEGEN NICHTDRUECKENDES WASSER	9,34	125,7	135,8	139,5	145,7	147,7	148,2	153,5	154,7	155,2	+ 5,1	+ 0,3	
DACHDECKUNGS- UND DACHABDICHTUNGSARBEITEN	9,52	126,2	143,1	149,4	155,5	157,2	158,7	163,7	165,1	165,1	+ 5,0	-	
GERUESTARBEITEN	11,17	124,3	129,4	129,1	133,3	136,1	136,6	141,5	143,5	143,6	+ 5,5	+ 0,1	
ROHBAUARBEITEN	350,66	122,3	128,2	128,8	133,2	135,1	135,6	139,8	141,1	141,4	+ 4,7	+ 0,2	
STAHLBAUARBEITEN	11,25	139,4	147,9	156,6	159,0	160,9	165,5	168,1	167,9	168,8	+ 4,9	+ 0,5	
KLEMPNERARBEITEN	31,42	126,9	144,8	150,4	156,0	157,7	158,9	162,7	163,9	163,9	+ 3,9	-	
PUTZ- UND STUCKARBEITEN	37,88	133,0	139,9	140,6	145,3	147,5	147,9	154,0	156,6	157,2	+ 6,6	+ 0,4	
FLIESEN- UND PLATTENARBEITEN	33,77	134,9	146,2	151,6	155,8	157,9	158,3	164,8	166,4	166,9	+ 5,7	+ 0,3	
ESTRICHARBEITEN	8,68	129,8	141,4	144,0	147,5	149,1	150,0	154,0	155,5	156,3	+ 4,8	+ 0,5	
ASPHALTBELAGARBEITEN	0,30	127,2	141,2	144,0	147,9	148,7	149,6	152,0	154,1	153,9	+ 3,5	- 0,1	
TISCHLERARBEITEN	56,93	131,1	143,8	149,1	157,6	161,0	165,0	167,5	168,2	170,1	+ 5,7	+ 1,1	
PARKETTARBEITEN	0,23	128,5	141,2	145,5	151,0	154,3	156,7	160,6	163,4	166,2	+ 7,7	+ 1,7	
ROLLADENARBEITEN	3,91	121,3	128,6	131,6	134,7	137,1	138,3	139,9	139,9	140,6	+ 2,6	+ 1,0	
METALLBAUARBEITEN, SCHLOSSERARBEITEN	113,03	127,6	143,3	151,1	157,8	160,9	163,8	166,4	167,9	168,2	+ 4,5	+ 0,2	
VERGLASUNGSARBEITEN	31,36	122,7	128,4	134,5	140,3	142,3	144,5	146,2	147,1	148,1	+ 4,1	+ 0,7	
ANSTRICHARBEITEN	19,12	129,2	142,1	148,9	154,1	156,1	158,3	161,9	164,5	164,6	+ 5,4	+ 0,1	
OBERFLAECHENSCHUTZARBEITEN AN STAHL UND ALUMINIUM	1,12	125,2	140,0	147,3	153,2	155,2	155,5	160,3	162,3	162,2	+ 4,5	- 0,1	
BODENBELAGARBEITEN	3,65	118,0	132,9	137,0	141,4	142,5	146,1	148,0	148,9	149,3	+ 4,8	+ 0,3	
LUEFTUNGSTECHNISCHE ANLAGEN	9,44	120,2	128,7	137,2	142,8	144,2	146,4	148,8	149,7	149,7	+ 3,8	-	
HEIZUNGS- U. ZENTR. BRAUCHWASSERERWARMUNGSANLAGEN	134,33	132,2	149,4	161,8	169,2	172,0	174,2	176,8	178,5	179,0	+ 4,1	+ 0,3	
GAS-, WASSER-, ABWASSER-INSTALLATIONEN IN GEBAEUDEN	56,59	131,2	148,1	152,4	155,5	157,3	158,6	160,9	162,8	162,8	+ 3,5	-	
ELEKTRISCHE KABEL- UND LEITUNGSANLAGEN IN GEBAEUDEN	95,93	129,2	141,7	148,8	153,8	154,8	156,7	159,7	160,7	160,9	+ 3,9	+ 0,1	
BLITZSCHUTZANLAGEN	0,20	130,1	147,0	158,3	165,1	167,2	167,6	173,3	173,6	173,7	+ 3,9	+ 0,1	
AUSBAUARBEITEN	649,34	129,9	143,8	151,0	156,9	159,2	161,3	164,6	165,9	166,3	+ 4,5	+ 0,2	
INSGESAMT	1 000	127,3	138,3	143,3	148,6	150,8	152,3	155,9	157,2	157,6	+ 4,5	+ 0,3	

TURNHALLE

ERDARBEITEN	17,23	115,6	117,4	116,8	118,4	119,3	119,4	122,6	123,5	124,1	+ 4,0	+ 0,5	
ENTWASSERUNGSKANALARBEITEN	1,75	124,0	129,4	133,3	137,8	139,7	140,4	145,3	146,7	147,5	+ 5,6	+ 0,5	
MAUERARBEITEN	359,33	124,1	134,5	138,7	143,6	146,4	146,7	151,7	152,8	152,9	+ 4,4	+ 0,1	
BETON- UND STAHLBETONARBEITEN	111,00	124,4	127,3	127,6	131,3	132,9	133,4	137,5	138,7	139,2	+ 4,7	+ 0,4	
BETONWERKSTEINARBEITEN	7,29	126,0	136,1	140,9	144,6	145,8	146,6	150,4	152,5	153,4	+ 5,2	+ 0,6	
ZIMMER- UND HOLZBAUARBEITEN	16,09	125,3	137,9	139,9	145,9	150,1	153,6	159,7	161,8	163,3	+ 8,8	+ 0,9	
DACHDECKUNGS- UND DACHABDICHTUNGSARBEITEN	34,31	128,8	148,6	156,3	163,5	165,5	167,1	173,3	175,0	175,1	+ 5,8	+ 0,1	
ROHBAUARBEITEN	547,00	124,2	133,5	136,9	141,6	144,1	144,6	149,5	150,7	150,9	+ 4,7	+ 0,1	
KLEMPNERARBEITEN	31,99	126,8	144,6	150,9	156,0	157,5	158,9	162,5	163,8	163,9	+ 4,1	+ 0,1	
PUTZ- UND STUCKARBEITEN	8,78	133,1	137,7	137,1	141,3	143,2	143,3	149,3	151,3	151,5	+ 5,8	+ 0,1	
FLIESEN- UND PLATTENARBEITEN	22,01	134,9	146,4	152,2	156,9	158,8	159,4	166,0	167,4	168,0	+ 5,8	+ 0,4	
ESTRICHARBEITEN	9,87	128,9	141,4	145,2	149,6	151,6	152,5	156,6	158,2	159,2	+ 5,0	+ 0,6	
TISCHLERARBEITEN	86,24	133,1	148,3	154,5	163,2	166,4	170,7	173,4	173,9	175,9	+ 5,7	+ 1,2	
PARKETTARBEITEN	55,83	130,0	144,1	150,0	156,7	160,6	163,4	167,3	170,3	173,3	+ 7,9	+ 1,8	
METALLBAUARBEITEN, SCHLOSSERARBEITEN	2,07	124,6	136,4	142,6	148,4	150,5	154,7	158,1	159,1	159,4	+ 5,9	+ 0,2	
VERGLASUNGSARBEITEN	7,78	133,7	146,6	155,5	165,3	168,1	171,8	175,1	176,7	177,4	+ 5,5	+ 0,4	
ANSTRICHARBEITEN	49,44	128,6	141,1	147,8	152,8	154,8	155,1	160,7	163,3	163,3	+ 5,5	-	
BODENBELAGARBEITEN	5,99	118,0	132,9	137,0	141,4	142,5	146,1	148,0	148,9	149,3	+ 4,8	+ 0,3	
HEIZUNGS- U. ZENTR. BRAUCHWASSERERWARMUNGSANLAGEN	91,00	128,3	142,9	153,5	160,2	163,1	165,4	167,8	169,2	169,4	+ 3,9	+ 0,1	
GAS-, WASSER-, ABWASSER-INSTALLATIONEN IN GEBAEUDEN	49,04	129,6	145,4	150,0	153,5	155,3	156,4	158,8	160,7	160,7	+ 3,5	-	
ELEKTRISCHE KABEL- UND LEITUNGSANLAGEN IN GEBAEUDEN	32,96	129,1	141,9	148,9	153,9	154,9	157,0	159,8	160,7	160,9	+ 3,9	+ 0,1	
AUSBAUARBEITEN	453,00	129,9	144,2	150,9	157,1	159,6	161,8	165,2	166,8	167,7	+ 5,1	+ 0,5	
INSGESAMT	1 000	126,8	138,3	143,3	148,6	151,1	152,4	156,6	158,0	158,5	+ 4,9	+ 0,3	

1 PREISINDIZES FUER NEUBAU IN KONVENTIONELLER BAUART
1.3 SONSTIGE BAUWERKE
1970 = 100

ART	WAEGUNGS- ANTEIL AM GESAMTINDEX	1973	1974	1975	1976	1976	VERAENDERUNG					
							NOV. 1977					
							GEGENUEBER					
							NOV. AUG.					
		DURCHSCHNITT		NOV.		FEBR. MAI		AUG. NOV.		1976 1977		
										IN PROZENT		
STRASSENBAU												
ERDARBEITEN	283,51	112,0	117,5	118,8	121,1	121,8	121,6	124,0	125,3	126,0	+ 3,4	+ 0,6
STRASSENBAUARB., OBERBAU. OHNE BINDEMITTEL	171,73	113,9	121,7	123,9	125,7	126,4	126,2	127,9	129,2	129,8	+ 2,7	+ 0,5
STRASSENBAUARB., OBERBAU. MIT HYDR. BINDEMITTELN	297,50	113,6	122,1	125,7	127,2	127,6	127,7	130,1	131,3	131,8	+ 3,3	+ 0,4
STRASSENBAUARB., OBERBAU. MIT BIT. BINDEMITTELN	247,26	111,8	133,6	138,1	139,7	140,0	140,1	142,9	144,4	145,1	+ 3,6	+ 0,5
DECKSCHICHTEN	544,76	112,8	127,3	131,4	132,9	133,2	133,3	135,9	137,2	137,9	+ 3,5	+ 0,5
INSGESAMT	1 000	112,8	123,6	126,5	128,3	128,8	128,8	131,2	132,5	133,1	+ 3,3	+ 0,5

WIRTSCHAFTSWEGEBAU										
ERDARBEITEN	100,30	111,3	116,6	117,4	119,8	120,5	120,0	122,4	123,7	124,3 + 3,2 + 0,5
STRASSENBAUARB., OBERBAU. OHNE BINDEMITELE	355,37	114,2	122,7	125,4	127,1	127,7	127,4	129,4	130,5	131,2 + 2,7 + 0,5
STRASSENBAUARB., OBERBAU. MIT HYDR. BINDEMITELE	327,36	115,4	123,9	128,4	130,3	130,7	130,7	133,1	134,6	135,4 + 3,6 + 0,6
STRASSENBAUARB., OBERBAU. MIT BIT. BINDEMITELE	199,51	110,6	135,3	139,9	142,1	142,8	142,9	145,5	146,8	147,7 + 3,4 + 0,6
STRASSENBAUARB., STEINPFLASTER	17,46	118,4	128,3	134,8	139,2	140,4	140,3	143,6	144,8	146,0 + 4,0 + 0,8
DECKSCHICHTEN	544,33	113,7	128,2	132,9	134,9	135,4	135,5	138,0	139,4	140,2 + 3,5 + 0,6
INSGESAMT	1 000	113,7	125,1	128,7	130,6	131,2	131,1	133,4	134,7	135,4 + 3,2 + 0,5

BRUECKEN IM STRASSENBAU										
ERDARBEITEN	57,02	113,9	116,1	115,5	117,1	118,1	118,2	121,4	122,2	122,8 + 4,0 + 0,5
RAMMARBEITEN	114,81	119,7	127,5	132,9	137,7	139,3	139,3	142,1	142,8	144,3 + 3,6 + 1,1
ENTWASSERUNGSKANALARBEITEN	0,14	122,8	130,9	134,7	138,0	139,3	139,6	144,1	145,3	146,0 + 4,8 + 0,5
STRASSENBAUARB., OBERBAU. MIT BIT. BINDEMITELE	60,22	115,1	133,0	133,4	132,9	132,8	133,1	134,5	136,3	137,2 + 3,3 + 0,7
BETON- UND STAHLBETONARBEITEN	624,57	118,8	123,0	120,5	123,4	125,1	124,7	128,1	129,1	129,4 + 3,4 + 0,2
NATURWERKSTEINARBEITEN	7,58	125,1	133,0	137,1	141,7	143,6	144,2	149,7	151,1	151,6 + 5,6 + 0,3
STAHLBAUARBEITEN	98,88	121,5	132,2	154,4	157,7	160,7	160,7	169,4	170,2	170,6 + 6,2 + 0,2
ABDICHTUNG GEGEN NICHTDRUECKENDES WASSER	1,11	124,5	134,7	138,5	144,7	146,8	147,3	152,5	153,5	153,9 + 4,8 + 0,3
METALLBAUARBEITEN, SCHLOSSERARBEITEN	28,72	129,1	143,8	152,2	159,9	163,2	167,3	171,2	172,2	172,7 + 5,8 + 0,3
OBERFLAECHENSCHUTZARBEITEN AN STAHL UND ALUMINIUM	5,22	125,2	140,0	147,3	153,2	155,2	155,5	160,3	162,3	162,2 + 4,5 - 0,1
GAS-, WASSER-, ABWASSER-INSTALLATIONSARBEITEN	1,65	131,6	146,9	154,0	159,3	161,6	162,5	165,0	167,6	167,9 + 3,9 + 0,2
GERUESTARBEITEN	0,08	124,3	129,4	129,1	133,3	136,1	136,6	141,5	143,5	143,6 + 5,5 + 0,1
INSGESAMT	1 000	119,1	125,5	127,0	130,0	131,8	131,7	135,4	136,4	137,0 + 3,9 + 0,4

STAHLBETONBRUECKEN										
ERDARBEITEN	64,44	113,8	115,9	115,2	116,8	117,9	117,9	121,2	122,0	122,6 + 4,0 + 0,5
RAMMARBEITEN	132,25	119,7	127,6	133,1	137,9	139,5	139,5	142,3	143,0	144,5 + 3,6 + 1,0
STRASSENBAUARB., OBERBAU. MIT BIT. BINDEMITELE	71,60	115,2	133,0	133,4	132,9	132,8	133,1	134,5	136,3	137,2 + 3,3 + 0,7
BETON- UND STAHLBETONARBEITEN	689,89	118,7	123,0	120,4	123,3	125,0	124,6	127,9	129,0	129,3 + 3,4 + 0,2
NATURWERKSTEINARBEITEN	9,41	125,1	133,0	137,1	141,7	143,6	144,2	149,7	151,1	151,6 + 5,6 + 0,3
METALLBAUARBEITEN, SCHLOSSERARBEITEN	32,41	129,1	143,8	152,2	159,9	163,2	167,3	171,2	172,2	172,7 + 5,8 + 0,3
INSGESAMT	1 000	118,7	124,6	123,9	126,9	128,5	128,3	131,5	132,5	133,1 + 3,6 + 0,5

STAHLBRUECKEN										
ERDARBEITEN	26,10	115,0	118,2	118,0	119,9	121,0	121,1	124,2	124,9	125,6 + 3,8 + 0,6
RAMMARBEITEN	42,15	119,2	126,1	131,1	135,5	137,1	137,4	139,9	140,4	141,8 + 3,4 + 1,0
ENTWASSERUNGSKANALARBEITEN	0,77	122,9	130,8	134,6	138,0	139,4	139,6	144,1	145,4	146,1 + 4,8 + 0,5
STRASSENBAUARB., OBERBAU. MIT BIT. BINDEMITELE	12,70	114,9	132,7	133,5	133,3	133,2	133,5	135,0	136,8	137,7 + 3,4 + 0,7
BETON- UND STAHLBETONARBEITEN	352,49	119,4	123,3	121,3	124,2	125,9	125,5	128,9	129,9	130,2 + 3,4 + 0,2
STAHLBAUARBEITEN	510,75	121,5	132,2	154,4	157,7	160,7	160,7	169,4	170,2	170,6 + 6,2 + 0,2
ABDICHTUNG GEGEN NICHTDRUECKENDES WASSER	5,77	124,5	134,7	138,5	144,7	146,8	147,3	152,5	153,5	153,9 + 4,8 + 0,3
METALLBAUARBEITEN, SCHLOSSERARBEITEN	13,34	129,1	143,7	152,1	159,8	163,1	167,2	171,1	172,1	172,6 + 5,8 + 0,3
OBERFLAECHENSCHUTZARBEITEN AN STAHL UND ALUMINIUM	26,98	125,2	140,0	147,3	153,2	155,2	155,5	160,3	162,3	162,2 + 4,5 - 0,1
GAS-, WASSER-, ABWASSER-INSTALLATIONSARBEITEN	8,56	131,6	146,9	154,0	159,3	161,6	162,5	165,0	167,6	167,9 + 3,9 + 0,2
GERUESTARBEITEN	0,39	124,3	129,4	129,1	133,3	136,1	136,6	141,5	143,5	143,6 + 5,5 + 0,1
INSGESAMT	1 000	120,8	129,0	140,2	143,5	145,8	145,8	151,9	152,8	153,2 + 5,1 + 0,3

STAUMAUER										
ERDARBEITEN	283,53	114,7	118,1	117,9	120,0	121,1	121,1	124,1	125,0	125,5 + 3,6 + 0,4
RAMMARBEITEN	95,23	120,1	127,1	132,1	136,5	138,1	138,2	141,0	141,6	143,1 + 3,6 + 1,1
BETON- UND STAHLBETONARBEITEN	621,24	120,5	124,3	122,6	125,9	127,8	127,7	131,5	132,5	132,9 + 4,0 + 0,3
INSGESAMT	1 000	118,9	122,8	122,2	125,3	126,9	126,8	130,3	131,2	131,8 + 3,9 + 0,5

ORTSKANALISATIONSANLAGE										
ERDARBEITEN	419,54	111,6	116,0	117,0	118,3	119,1	118,8	121,3	122,2	123,1 + 3,4 + 0,7
ENTWASSERUNGSKANALARBEITEN	342,48	122,4	131,4	135,2	138,1	139,2	139,3	143,6	144,8	145,4 + 4,5 + 0,4
STRASSENBAUARB., OBERBAU. OHNE BINDEMITELE	68,84	114,5	123,5	126,7	128,3	128,8	128,4	130,6	131,6	132,3 + 2,7 + 0,5
STRASSENBAUARB., OBERBAU. MIT BIT. BINDEMITELE	76,38	110,6	135,3	139,9	142,1	142,8	142,9	145,5	146,8	147,7 + 3,4 + 0,6
MAUERARBEITEN	22,62	126,5	130,1	131,4	136,4	138,6	139,5	145,0	146,3	146,8 + 5,9 + 0,3
BETON- UND STAHLBETONARBEITEN	67,25	121,5	124,8	123,7	127,1	128,9	128,9	132,9	134,0	134,5 + 4,3 + 0,4
BETONWERKSTEINARBEITEN	1,11	123,0	131,7	136,4	140,0	141,0	141,4	143,1	144,2	145,5 + 3,2 + 0,9
METALLBAUARBEITEN, SCHLOSSERARBEITEN	1,78	129,1	143,8	152,2	159,9	163,2	167,3	171,2	172,2	172,7 + 5,8 + 0,3
INSGESAMT	1 000	116,5	124,2	126,5	128,7	129,7	129,6	132,9	133,9	134,7 + 3,9 + 0,6

1 PREISINDIZES FUER NEUBAU IN KONVENTIONELLER BAUART
1.4 WOHNGEBAUEFUE - BAULEISTUNGEN INSGESAMT -
1970 = 100

ART	WAEGUNGS- ANTEIL AM GESAMTINDEX	VERAENDERUNG NOV. 1977 GEGENUEBER NOV. 1976 IN PROZENT									
		1973	1974	1975	1976	1976	1977				
							NOV.	FEBR.	MAI	AUG.	NOV.
BAULEISTUNGEN AM BAUWERK											
ERDARBEITEN	20,28	113,8	115,9	115,4	117,1	118,1	118,2	121,3	122,1	122,7	+ 3,9 + 0,5
VERBAUARBEITEN	0,64	121,3	124,8	126,2	129,4	131,3	130,2	133,6	134,4	135,1	+ 2,9 + 0,5
RAMMARBEITEN	0,83	122,1	128,7	133,3	137,7	139,2	139,1	142,2	143,0	144,6	+ 3,9 + 1,1
ENTWASSERUNGSKANALARBEITEN	4,57	124,0	129,4	133,3	137,8	139,7	140,4	145,3	146,7	147,5	+ 5,6 + 0,5
OBERBAUSCHICHTEN OHNE BINDEMITEIL	0,86	113,9	121,8	124,0	125,9	126,6	126,4	128,5	129,7	130,3	+ 2,9 + 0,5
MAUERARBEITEN	101,36	127,3	131,7	133,3	138,3	140,4	141,3	146,7	148,1	148,6	+ 5,8 + 0,3
BETON- UND STAHLBETONARBEITEN	176,80	121,2	125,2	124,1	127,3	129,1	129,1	132,9	133,9	134,3	+ 4,0 + 0,3
NATURWERKSTEINARBEITEN	6,47	122,8	129,4	132,5	135,8	137,3	137,7	141,2	142,8	143,2	+ 4,3 + 0,3
BETONWERKSTEINARBEITEN	25,31	123,5	131,6	135,1	138,7	140,1	141,0	143,8	145,7	146,3	+ 4,4 + 0,4
ZIMMER- UND HOLZBAUARBEITEN	16,42	131,7	147,9	151,9	159,6	164,3	167,8	175,1	177,6	178,8	+ 8,8 + 0,7
STAHLBAUARBEITEN	1,24	119,1	127,7	134,6	139,7	141,3	141,6	145,4	146,8	147,1	+ 4,1 + 0,2
ABDICHTUNG GEGEN NICHTDRUECKENDES WASSER	7,17	126,4	136,4	140,1	146,2	148,2	148,7	154,1	155,5	156,0	+ 5,3 + 0,3
DACHDECKUNGS- UND DACHABDICHTUNGSARBEITEN	18,41	128,0	146,7	154,2	161,4	163,4	165,0	171,0	172,6	172,7	+ 5,7 + 0,1
GERUESTARBEITEN	6,36	126,5	133,1	134,6	140,0	142,9	143,3	149,2	151,4	151,6	+ 6,1 + 0,1
ROHBAUARBEITEN	386,72	123,6	129,3	130,2	134,3	136,2	136,8	141,2	142,5	143,0	+ 5,0 + 0,4
STAHLBAUARBEITEN	7,17	140,6	150,1	159,6	161,6	162,6	166,3	169,5	168,6	171,0	+ 5,2 + 1,4
KLEMPNERARBEITEN	12,49	129,2	149,4	155,7	161,1	162,9	164,2	167,3	168,9	168,9	+ 3,7 -
PUTZ- UND STUCKARBEITEN	71,66	133,5	139,3	139,7	144,5	146,6	146,9	152,9	155,0	155,5	+ 6,1 + 0,3
FLIESEN- UND PLATTENARBEITEN	20,72	134,8	146,0	151,3	154,9	157,0	157,2	163,6	165,3	165,7	+ 5,5 + 0,2
ESTRICHARBEITEN	15,53	129,1	141,0	144,5	148,6	150,5	151,3	155,5	157,1	158,0	+ 5,0 + 0,6
ASPHALTBELAGARBEITEN	2,21	127,2	141,2	144,0	147,9	148,7	149,6	152,0	154,1	153,9	+ 3,5 - 0,1
TISCHLERARBEITEN	46,36	132,5	146,1	151,9	160,2	163,5	167,4	169,7	170,6	172,5	+ 5,6 + 1,1
PARKETARBEITEN	3,57	128,4	141,1	145,3	150,8	154,1	156,5	160,4	163,2	166,0	+ 7,7 + 1,7
ROLLENDENARBEITEN	9,88	121,4	128,9	132,1	135,3	137,7	138,9	139,7	139,9	141,4	+ 2,7 + 1,1
METALLBAUARBEITEN, SCHLOSSERARBEITEN	28,08	127,1	141,6	149,2	156,1	159,2	162,4	166,1	166,7	167,1	+ 5,0 + 0,2
VERGLASUNGSARBEITEN	16,02	126,2	134,3	141,4	148,5	150,8	153,3	155,7	156,8	157,7	+ 4,6 + 0,6
ANSTRICHARBEITEN	27,78	129,5	142,3	149,1	154,3	156,3	156,5	162,1	164,6	164,6	+ 5,3 -
BODENBELAGARBEITEN	15,33	115,8	132,0	136,3	140,4	141,6	144,4	145,6	146,3	146,5	+ 3,5 + 0,1
TAPEZIERARBEITEN	5,92	124,9	135,7	142,5	148,1	149,8	150,5	154,8	156,7	156,8	+ 4,7 + 0,1
LUEFTUNGSTECHNISCHE ANLAGEN	2,93	121,7	132,9	139,7	144,5	146,3	148,5	150,0	150,9	150,7	+ 3,0 - 0,1
HEIZUNGS- U. ZENTR. BRAUCHWASSERERWARMUNGSANLAGEN	53,40	126,5	140,8	151,4	157,3	160,0	162,3	164,6	165,8	166,1	+ 3,8 + 0,2
GAS-, WASSER-, ABWASSER-INSTALLATIONEN IN GEBAEUDEN	57,09	127,9	144,7	147,9	152,2	154,1	155,2	157,4	159,1	159,2	+ 3,3 + 0,1
ELEKTRISCHE KABEL- UND LEITUNGSANLAGEN IN GEBAEUDEN	32,26	126,5	138,9	146,5	151,6	152,7	154,6	157,6	158,5	158,7	+ 3,9 + 0,1
BLITZSCHUTZANLAGEN	1,09	130,1	147,0	158,2	165,1	167,2	167,6	173,3	173,6	173,7	+ 3,9 + 0,1
AUSBAUARBEITEN	429,49	129,0	141,4	146,8	152,1	154,3	156,0	159,5	160,9	161,5	+ 4,7 + 0,4
BAULEISTUNGEN AM BAUWERK	816,21	126,4	135,6	138,9	143,7	145,7	146,9	150,9	152,2	152,7	+ 4,8 + 0,3
GERAET											
STAHLBAUARBEITEN	0,21	123,0	130,8	135,5	146,2	150,6	150,6	157,3	158,1	155,8	+ 3,5 - 1,5
TISCHLERARBEITEN	0,66	130,9	142,7	147,8	156,3	159,9	163,9	166,2	166,7	168,8	+ 5,6 + 1,3
METALLBAUARBEITEN, SCHLOSSERARBEITEN	0,42	128,8	144,0	151,5	160,9	163,5	166,8	170,0	170,8	171,2	+ 4,7 + 0,2
VERGLASUNGSARBEITEN	0,73	122,3	128,1	132,5	136,4	137,6	140,5	143,3	144,1	144,7	+ 5,2 + 0,4
ANSTRICHARBEITEN	0,38	129,6	142,5	149,4	154,6	156,6	156,9	162,5	165,0	165,0	+ 5,4 -
GAS-, WASSER-, ABWASSER-INSTALLATIONEN IN GEBAEUDEN	4,64	121,8	131,2	137,4	144,5	143,4	143,4	143,4	144,5	150,9	+ 5,2 + 0,9
ELEKTRISCHE KABEL- UND LEITUNGSANLAGEN IN GEBAEUDEN	0,66	126,1	136,8	142,9	146,7	147,5	149,5	151,9	152,8	152,9	+ 3,7 + 0,1
GERAET	7,70	123,8	133,6	139,7	144,0	146,6	147,6	148,9	152,9	153,9	+ 5,0 + 0,7
AUSSENANLAGEN											
ERDARBEITEN	19,47	111,2	116,0	117,0	118,8	119,5	119,0	121,7	122,9	123,6	+ 3,4 + 0,6
ENTWASSERUNGSKANALARBEITEN	3,52	123,6	129,6	133,5	137,7	139,5	140,1	144,8	146,2	146,9	+ 5,3 + 0,5
OBERBAUSCHICHTEN OHNE BINDEMITEIL	4,21	113,9	121,8	124,0	125,9	126,6	126,4	128,4	129,6	130,2	+ 2,8 + 0,5
OBERBAUSCHICHTEN MIT HYDRAULISCHEN BINDEMITEIL	0,09	113,4	121,9	125,4	126,8	127,2	127,3	129,7	130,9	131,3	+ 3,2 + 0,3
OBERBAUSCHICHTEN MIT BITUMINOESEN BINDEMITEIL	2,94	111,1	133,2	138,0	140,2	140,8	140,9	143,6	145,2	146,1	+ 3,8 + 0,6
STEINPFLASTER	13,33	119,2	129,3	134,3	138,0	139,1	139,1	142,1	143,4	144,4	+ 3,8 + 0,7
LANDSCHAFTSBAUARBEITEN	7,35	161,1	198,7	218,5	227,9	255,9	257,4	257,4	257,4	257,4	+ 0,6 -
MAUERARBEITEN	0,95	126,4	130,1	131,4	136,5	138,6	139,6	145,0	146,3	146,8	+ 5,9 + 0,3
BETON- UND STAHLBETONARBEITEN	10,24	122,8	126,2	126,2	129,4	131,0	131,3	135,1	136,3	136,8	+ 4,4 + 0,4
NATURWERKSTEINARBEITEN	0,04	123,1	129,1	132,2	135,0	136,3	136,6	140,0	141,5	141,9	+ 4,1 + 0,3
BETONWERKSTEINARBEITEN	2,81	125,1	134,3	138,2	142,2	143,6	144,1	146,9	148,6	149,3	+ 4,0 + 0,5
ZIMMER- UND HOLZBAUARBEITEN	0,83	124,4	136,8	138,6	144,4	148,6	152,2	158,1	160,1	161,7	+ 8,8 + 1,0
STAHLBAUARBEITEN	4,12	120,0	128,5	135,3	139,4	140,3	140,3	144,0	144,8	145,0	+ 3,3 + 0,1
ABDICHTUNG GEGEN NICHTDRUECKENDES WASSER	0,07	127,7	137,7	141,3	147,2	149,2	149,7	155,3	156,9	157,4	+ 5,5 + 0,3
DACHDECKUNGS- UND DACHABDICHTUNGSARBEITEN	0,08	128,5	144,9	152,0	160,1	162,3	163,5	170,4	172,0	172,1	+ 6,0 + 0,1
PUTZ- UND STUCKARBEITEN	0,02	132,6	139,0	140,7	146,2	148,4	149,0	155,1	156,8	157,6	+ 6,2 + 0,5
ESTRICHARBEITEN	0,04	129,6	140,1	142,6	146,0	147,4	148,0	152,4	154,0	154,7	+ 5,0 + 0,5
METALLBAUARBEITEN, SCHLOSSERARBEITEN	3,36	125,7	139,1	146,4	153,0	155,6	159,1	162,6	163,5	163,8	+ 5,3 + 0,2
ANSTRICHARBEITEN	0,11	129,4	142,2	149,1	154,1	156,1	156,5	162,2	164,9	164,8	+ 5,6 - 0,1
GAS-, WASSER-, ABWASSER-INSTALLATIONSARBEITEN	2,70	131,6	150,6	157,6	162,8	164,8	165,9	168,3	170,2	170,4	+ 3,4 + 0,1
ELEKTRISCHE KABEL- UND LEITUNGSANLAGEN	2,95	129,8	145,5	153,3	159,9	161,2	163,7	166,7	167,3	167,9	+ 4,2 + 0,4
AUSSENANLAGEN	79,23	122,7	133,9	138,6	142,6	146,3	146,7	149,5	150,6	151,3	+ 3,4 + 0,5
BAUNEBEINLEISTUNGEN											
ARCHITEKTENLEISTUNGEN	54,10	117,1	121,8	124,1	128,3	130,2	131,1	134,4	135,9	136,1	+ 4,5 + 0,1
INGENIEURLEISTUNGEN	27,49	116,9	121,1	121,7	124,6	126,0	126,5	129,5	130,4	130,8	+ 3,8 + 0,3
VERWALTUNGSLEISTUNGEN	15,27	114,3	118,5	119,9	121,8	122,6	123,0	124,2	124,9	125,0	+ 2,0 + 0,1
BAUNEBEINLEISTUNGEN	96,86	116,6	121,1	122,8	126,2	127,8	128,5	131,4	132,6	132,8	+ 3,9 + 0,2
BAULEISTUNGEN INSGESAMT	1 000	125,2	134,1	137,3	141,9	144,0	145,1	148,9	150,2	150,7	+ 4,7 + 0,3

2 Preisindizes für Einfamilien - Fertighäuser

1970 = 100

Jahr Halbjahr	Fertigbau				Konventioneller Bau	
	ohne		mit		Bauleistungen am Bauwerk	
	Unterkellerung					
	1970 = 100	Veränderung gegenüber Vorjahr bzw. Vorhalbjahr in Prozent	1970 = 100	Veränderung gegenüber Vorjahr bzw. Vorhalbjahr in Prozent	1970 = 100	Veränderung gegenüber Vorjahr bzw. Vorhalbjahr in Prozent
1968 D	91,3		89,5		81,5	
1969 D	93,6	+ 2,5	91,9	+ 2,7	86,1	+ 5,6
1970 D	100	+ 6,8	100	+ 8,8	100	+ 16,1
1971 D	108,2	+ 8,2	109,7	+ 9,7	110,3	+ 10,3
1972 D	115,4	+ 6,7	118,4	+ 7,9	117,8	+ 6,8
1973 D	121,1	+ 4,9	125,3	+ 5,8	126,5	+ 7,4
1974 D	129,3	+ 6,8	132,0	+ 5,3	135,9	+ 7,4
1975 D	138,2	+ 6,9	138,1	+ 4,6	139,2	+ 2,4
1976 D	145,6	+ 5,4	143,0	+ 3,5	144,2	+ 3,6
1977 D	152,7	+ 4,9	150,9	+ 5,5	151,5	+ 5,1
1968 1. Halbjahr	90,5		88,9		80,9	
2. Halbjahr	92,1	+ 1,8	90,0	+ 1,2	82,0	+ 1,4
1969 1. Halbjahr	92,6	+ 0,5	90,6	+ 0,7	83,7	+ 2,1
2. Halbjahr	94,5	+ 2,1	93,2	+ 2,9	88,4	+ 5,6
1970 1. Halbjahr	99,0	+ 4,8	98,2	+ 5,4	97,8	+ 10,6
2. Halbjahr	101,0	+ 2,0	101,8	+ 3,7	102,2	+ 4,5
1971 1. Halbjahr	107,2	+ 6,1	107,7	+ 5,8	108,3	+ 6,0
2. Halbjahr	109,2	+ 1,9	111,6	+ 3,6	112,2	+ 3,6
1972 1. Halbjahr	114,3	+ 4,7	117,9	+ 5,6	116,3	+ 3,7
2. Halbjahr	116,5	+ 1,9	118,8	+ 0,8	119,2	+ 2,5
1973 1. Halbjahr	119,5	+ 2,6	123,5	+ 4,0	124,6	+ 4,5
2. Halbjahr	122,7	+ 2,7	127,0	+ 2,8	128,4	+ 3,0
1974 1. Halbjahr	128,1	+ 4,4	131,8	+ 3,8	134,0	+ 4,4
2. Halbjahr	130,4	+ 1,8	132,1	+ 0,2	137,7	+ 2,8
1975 1. Halbjahr	137,7	+ 5,6	138,6	+ 4,9	138,6	+ 0,7
2. Halbjahr	138,7	+ 0,7	137,5	- 0,8	139,8	+ 0,9
1976 1. Halbjahr	143,4	+ 3,4	138,3	+ 0,6	142,4	+ 1,9
2. Halbjahr	147,8	+ 3,1	147,6	+ 6,7	145,9	+ 2,5
1977 1. Halbjahr	150,6	+ 1,9	148,0	+ 0,3	149,6	+ 2,5
2. Halbjahr	154,7	+ 2,7	153,8	+ 3,9	153,4	+ 2,5
1978 1. Halbjahr						
2. Halbjahr						

3 PREISINDIZES FUER INSTANDHALTUNG - WOHNGBAEUDE -
1970 = 100

ART	WAEGUNGS- ANTEIL AM GESAMTINDEX										VERAENDERUNG NOV. 1977 GEGENUEBER NOV. 1976 IN PROZENT	
		1973	1974	1975	1976	1976	1977					
			DURCHSCHNITT			NOV.	FEBR.	MAI	AUG.	NOV.		
EINFAMILIENGBAEUDE MIT SCHOENHEITSREPARATUREN												
KLEMPNERARBEITEN	29,53	129,9	148,5	156,0	162,2	164,2	165,4	168,9	171,1	171,0	+ 4,1	- 0,1
PUTZ- UND STUCKARBEITEN	86,42	134,7	142,8	144,9	150,3	152,2	153,0	159,0	160,4	160,7	+ 5,6	+ 0,2
FLIESEN- UND PLATTENARBEITEN	0,92	133,5	145,1	151,1	155,8	157,9	158,1	164,9	166,1	166,5	+ 5,4	+ 0,2
TISCHLERARBEITEN	33,22	129,5	143,2	149,3	156,6	159,7	163,3	165,6	166,8	168,6	+ 5,6	+ 1,1
ROLLADENARBEITEN	26,03	120,8	128,5	131,6	133,7	136,1	137,7	139,0	139,5	140,0	+ 2,9	+ 0,4
VERGLASUNGSARBEITEN	36,71	121,7	126,6	132,6	138,2	140,2	142,2	143,6	144,4	145,5	+ 3,8	+ 0,8
OFEN- UND HERDARBEITEN	45,54	114,3	124,6	132,4	136,4	138,0	139,4	140,4	141,6	141,6	+ 2,6	-
ANSTRICHARBEITEN	198,62	129,6	141,8	147,9	153,1	155,0	155,3	160,9	163,4	163,4	+ 5,4	-
BODENBELAGARBEITEN	58,66	118,1	136,0	141,4	146,9	148,3	152,6	153,3	154,6	154,7	+ 4,3	+ 0,1
TAPEZIERARBEITEN	86,24	129,7	141,0	147,7	154,6	156,6	157,0	162,7	164,7	164,8	+ 5,2	+ 0,1
HEIZUNGS- U. ZENTR. BRAUCHWASSERERWARMUNGSANLAGEN	203,54	124,4	137,0	145,6	151,5	154,1	156,2	158,4	159,8	159,8	+ 3,7	-
GAS-, WASSER-, ABWASSER-INSTALLATIONEN IN GEBAEUDEN	84,75	128,1	143,6	150,6	155,0	156,8	158,1	160,7	162,4	162,5	+ 3,6	+ 0,1
ELEKTRISCHE KABEL- UND LEITUNGSANLAGEN IN GEBAEUDEN	109,82	123,8	135,5	143,4	147,9	149,1	151,0	153,5	154,5	155,0	+ 4,0	+ 0,3
INSGESAMT	1 000	126,3	138,5	145,1	150,5	152,5	153,9	157,4	159,0	159,2	+ 4,4	+ 0,1

MEHRFAMILIENGBAEUDE MIT SCHOENHEITSREPARATUREN												
ZIMMER- UND HOLZBAUARBEITEN	28,64	131,3	149,2	155,4	164,7	169,4	172,4	180,7	182,8	183,8	+ 8,5	+ 0,5
DACHDECKUNGS- UND DACHABDICHTUNGSARBEITEN	5,15	130,9	153,5	163,3	171,3	173,7	175,5	182,4	184,0	184,2	+ 6,0	+ 0,1
KLEMPNERARBEITEN	12,10	129,9	148,5	156,0	162,2	164,2	165,4	168,9	171,1	171,0	+ 4,1	- 0,1
PUTZ- UND STUCKARBEITEN	24,75	134,7	142,6	144,4	149,7	151,6	152,3	158,3	159,9	160,2	+ 5,7	+ 0,2
FLIESEN- UND PLATTENARBEITEN	3,31	133,5	145,1	151,1	155,8	157,9	158,1	164,9	166,1	166,5	+ 5,4	+ 0,2
TISCHLERARBEITEN	22,47	129,5	143,2	149,3	156,6	159,7	163,3	165,6	166,8	168,6	+ 5,6	+ 1,1
ROLLADENARBEITEN	38,06	120,8	128,5	131,6	133,7	136,1	137,7	139,0	139,5	140,0	+ 2,9	+ 0,4
VERGLASUNGSARBEITEN	18,57	123,1	129,0	135,3	141,3	143,4	145,6	147,2	148,2	149,2	+ 4,0	+ 0,7
OFEN- UND HERDARBEITEN	75,48	114,3	124,6	132,4	136,4	138,0	139,4	140,4	141,6	141,6	+ 2,6	-
ANSTRICHARBEITEN	310,03	129,6	142,1	148,3	153,5	155,5	155,8	161,3	163,8	163,9	+ 5,4	+ 0,1
BODENBELAGARBEITEN	53,06	118,0	135,0	140,0	145,5	146,8	151,1	151,9	153,2	153,3	+ 4,4	+ 0,1
TAPEZIERARBEITEN	115,70	129,7	141,0	147,7	154,6	156,6	157,0	162,7	164,7	164,8	+ 5,2	+ 0,1
HEIZUNGS- U. ZENTR. BRAUCHWASSERERWARMUNGSANLAGEN	162,97	124,6	136,9	145,0	151,1	153,8	155,9	158,2	159,5	159,5	+ 3,7	-
GAS-, WASSER-, ABWASSER-INSTALLATIONEN IN GEBAEUDEN	55,87	126,5	140,4	145,9	149,2	150,8	152,0	154,2	155,8	155,9	+ 3,4	+ 0,1
ELEKTRISCHE KABEL- UND LEITUNGSANLAGEN IN GEBAEUDEN	75,84	122,8	134,0	142,0	146,2	147,3	149,0	151,4	152,4	152,7	+ 3,7	+ 0,2
INSGESAMT	1 000	126,1	138,3	144,8	150,2	152,3	153,6	157,4	159,1	159,3	+ 4,6	+ 0,1

MEHRFAMILIENGBAEUDE OHNE SCHOENHEITSREPARATUREN												
ZIMMER- UND HOLZBAUARBEITEN	38,71	131,3	149,2	155,4	164,7	169,4	172,4	180,7	182,8	183,8	+ 8,5	+ 0,5
DACHDECKUNGS- UND DACHABDICHTUNGSARBEITEN	4,27	130,9	153,5	163,3	171,3	173,7	175,5	182,4	184,0	184,2	+ 6,0	+ 0,1
KLEMPNERARBEITEN	16,34	129,9	148,5	156,0	162,2	164,2	165,4	168,9	171,1	171,0	+ 4,1	- 0,1
PUTZ- UND STUCKARBEITEN	33,45	134,7	142,6	144,4	149,7	151,6	152,3	158,3	159,9	160,2	+ 5,7	+ 0,2
FLIESEN- UND PLATTENARBEITEN	4,47	133,5	145,1	151,1	155,8	157,9	158,1	164,9	166,1	166,5	+ 5,4	+ 0,2
TISCHLERARBEITEN	30,37	129,5	143,2	149,3	156,6	159,7	163,3	165,6	166,8	168,6	+ 5,6	+ 1,1
ROLLADENARBEITEN	50,88	120,8	128,5	131,6	133,7	136,1	137,7	139,0	139,5	140,0	+ 2,9	+ 0,4
VERGLASUNGSARBEITEN	25,09	123,1	129,0	135,3	141,3	143,4	145,6	147,2	148,2	149,2	+ 4,0	+ 0,7
OFEN- UND HERDARBEITEN	102,00	114,3	124,6	132,4	136,4	138,0	139,4	140,4	141,6	141,6	+ 2,6	-
ANSTRICHARBEITEN	224,45	129,0	142,0	148,5	153,8	155,9	156,0	161,5	164,0	164,1	+ 5,3	+ 0,1
BODENBELAGARBEITEN	71,70	118,0	135,0	140,0	145,5	146,8	151,1	151,9	153,2	153,3	+ 4,4	+ 0,1
HEIZUNGS- U. ZENTR. BRAUCHWASSERERWARMUNGSANLAGEN	220,23	124,6	136,9	145,0	151,1	153,8	155,9	158,2	159,5	159,5	+ 3,7	-
GAS-, WASSER-, ABWASSER-INSTALLATIONEN IN GEBAEUDEN	75,51	126,5	140,4	145,9	149,2	150,8	152,0	154,2	155,8	155,9	+ 3,4	+ 0,1
ELEKTRISCHE KABEL- UND LEITUNGSANLAGEN IN GEBAEUDEN	102,53	122,8	134,0	142,0	146,2	147,3	149,0	151,4	152,4	152,7	+ 3,7	+ 0,2
INSGESAMT	1 000	124,7	137,2	143,8	149,0	151,1	152,7	155,8	157,4	157,6	+ 4,3	+ 0,1

SCHOENHEITSREPARATUREN IN EINER WOHNUNG												
ANSTRICHARBEITEN	725,12	129,5	141,7	147,8	153,0	154,9	155,2	160,7	163,2	163,2	+ 5,4	-
TAPEZIERARBEITEN	274,88	129,7	141,0	147,7	154,6	156,6	157,0	162,7	164,7	164,8	+ 5,2	+ 0,1
INSGESAMT	1 000	129,6	141,5	147,8	153,4	155,4	155,7	161,2	163,6	163,7	+ 5,3	+ 0,1

4 MESSZAHLEN FÜR HAULEISTUNGSPREISE
NEUBAU
1970 = 100

BAULEISTUNG											VERÄNDERUNG	
											NOV. 1977	GEGENÜBER
											NOV. 1976	AUG. 1977
	1973	1974	1975	1976	1976	1977	NOV.	FEBR.	MAI	AUG.	NOV.	IN PROZENT
DURCHSCHNITT												
HOCHBAU												
DIN 18 300 ERDARBEITEN												
MUTTERBODEN ABTRAGEN	117,3	118,3	117,1	118,4	119,1	119,0	122,3	123,1	123,7	+ 3,9	+ 0,5	
BAUGRUBE AUSHEBEN	112,3	113,8	112,9	114,3	115,4	115,5	118,6	119,3	119,9	+ 3,9	+ 0,5	
ROHRLEITUNGSGRÄBEN AUSHEBEN	116,4	117,9	118,5	120,5	121,6	121,9	124,9	126,0	126,8	+ 4,3	+ 0,6	
BODEN ABFAHREN	116,0	120,2	120,4	122,6	123,7	123,7	126,5	127,0	127,9	+ 3,4	+ 0,7	
BODEN LOESEN UND ABFAHREN	112,9	115,9	115,6	117,7	118,6	118,6	121,1	121,7	122,1	+ 3,0	+ 0,3	
FELS ABBRECHEN	114,8	117,6	118,5	120,6	121,8	121,7	124,0	125,0	125,8	+ 3,3	+ 0,6	
BODEN VERDICHTEN	116,0	120,5	120,5	122,8	124,0	124,1	127,8	129,0	129,5	+ 4,4	+ 0,4	
DIN 18 303 VERBAUARBEITEN												
BAUGRUBENVERKLEIDUNG	121,3	124,8	126,2	129,4	131,3	130,2	133,6	134,4	135,1	+ 2,9	+ 0,5	
DIN 18 304 RAMMARBEITEN												
SPUNDWAND	122,3	128,9	133,5	137,8	139,4	139,2	142,4	143,2	144,8	+ 3,9	+ 1,1	
BLEIBENDE SPUNDWAND	119,2	126,1	131,1	135,5	137,1	137,4	139,9	140,4	141,8	+ 3,4	+ 1,0	
SPUNDWAND LIEFERN	113,4	124,6	132,1	137,9	139,7	140,1	141,9	142,6	143,8	+ 2,9	+ 0,8	
DIN 18 306 ENTWÄSSERUNGSKANALARBEITEN												
BETON- ODER STAHLBETONROHR	122,4	131,4	135,2	138,1	139,2	139,3	143,6	144,8	145,4	+ 4,5	+ 0,4	
STEINZUGROHR	124,0	129,4	133,3	137,8	139,7	140,4	145,3	146,7	147,5	+ 5,6	+ 0,5	
KUNSTSTOFFROHR	119,4	126,7	131,5	134,7	136,2	136,6	139,9	141,1	141,5	+ 3,9	+ 0,3	
DIN 18 320 LANDSCHAFTSBAUARBEITEN												
RASENFLÄCHEN	161,1	198,7	218,5	227,9	255,9	257,4	257,4	257,4	257,4	+ 0,6	-	
DIN 18 330 MAUERARBEITEN												
ZIEGELMAUERWERK	126,5	130,1	131,4	136,4	138,6	139,5	145,0	146,3	146,8	+ 5,9	+ 0,3	
HOHLBLOCKMAUERWERK	129,0	133,2	134,7	139,3	141,2	142,1	147,1	148,7	149,3	+ 5,7	+ 0,4	
GASBETONMAUERWERK	124,8	128,6	130,7	135,9	138,1	138,6	143,7	144,9	145,5	+ 5,4	+ 0,4	
LEICHTE TRENNWAND	130,4	136,4	139,2	145,2	147,7	148,6	154,9	156,3	156,9	+ 6,2	+ 0,4	
GLASBAUSTEINWAND	121,0	127,6	131,6	136,0	137,7	138,0	142,7	143,6	144,0	+ 4,6	+ 0,3	
STAHL-UMFASSUNGSGRABE	123,8	130,3	132,5	137,9	139,7	141,2	146,0	147,2	147,5	+ 5,6	+ 0,2	
WANDRAUELEMENTE	124,1	134,6	138,8	143,7	146,5	146,8	151,8	152,9	153,0	+ 4,4	+ 0,1	
WANDRAUPLATTEN	126,6	132,3	134,1	138,8	140,7	141,0	146,8	148,1	148,6	+ 5,6	+ 0,3	
DIN 18 331 BETON- UND STAHLBETONARBEITEN												
BETON FÜR FUNDAMENTE	121,7	124,2	124,3	127,3	128,8	129,2	132,9	133,9	134,5	+ 4,4	+ 0,4	
BETON FÜR WAENDE	124,7	127,4	127,5	131,2	132,9	133,5	137,9	139,1	139,6	+ 5,0	+ 0,4	
STAHLBETONDECKE	124,5	127,7	127,9	131,7	133,5	133,9	138,5	139,6	139,9	+ 4,8	+ 0,2	
BETON FÜR SKELETTBAUTEN	121,3	122,9	122,3	124,9	126,3	126,5	130,4	131,6	132,3	+ 4,8	+ 0,5	
BETON FÜR BINDER	121,3	122,6	122,8	125,5	126,9	126,8	129,4	130,6	131,2	+ 3,4	+ 0,5	
BETON UND SCHALUNG FÜR SKELETTBAUTEN	124,4	126,8	127,5	130,5	131,9	131,8	136,2	137,0	137,3	+ 4,1	+ 0,2	
SCHALUNG FÜR FUNDAMENTE	128,1	130,4	131,1	136,3	138,6	138,5	144,6	146,3	146,7	+ 5,8	+ 0,3	
SCHALUNG FÜR SKELETTBAUTEN	128,4	130,9	131,8	137,1	139,3	139,1	145,0	146,6	147,0	+ 5,5	+ 0,3	
BEWEHRUNGSMATTE	109,9	116,8	111,8	113,5	115,6	114,4	116,9	117,4	117,3	+ 1,5	- 0,1	
KUBISCHE BEWEHRUNG	112,4	119,9	112,6	115,4	117,7	116,4	118,8	119,5	119,5	+ 1,5	-	
STAHLBETON-FERTIGTEILE	123,3	127,7	128,4	131,1	132,4	132,7	136,5	137,6	138,4	+ 4,5	+ 0,6	
STAHLBETON-FERTIGDECKE	124,1	127,0	127,6	131,5	133,2	133,5	137,0	138,4	138,8	+ 4,2	+ 0,3	
DIN 18 332 NATURWERKSTEINARBEITEN												
SOCKELMAUERWERK	125,1	133,0	137,1	141,7	143,6	144,2	149,7	151,1	151,6	+ 5,6	+ 0,3	
BODENPLATTENBELAG	122,5	127,8	130,6	132,8	133,9	134,1	136,7	138,3	138,7	+ 3,6	+ 0,3	
STUFE	123,4	130,5	133,1	136,3	137,9	138,7	142,3	143,1	143,7	+ 4,2	+ 0,4	
STUFENVERKLEIDUNG	123,9	129,9	132,2	134,7	136,1	136,5	139,3	141,1	141,5	+ 4,0	+ 0,3	
FENSTER- ODER TUERUMRAHMUNG	121,7	129,3	132,5	136,6	138,3	138,7	142,6	144,3	144,5	+ 4,5	+ 0,1	
DIN 18 333 BETONWERKSTEINARBEITEN												
BORD- ODER KANTENSTEINE	123,0	131,7	136,4	140,0	141,0	141,4	143,1	144,2	145,5	+ 3,2	+ 0,9	
BODENPLATTENBELAG	125,9	134,9	138,0	141,7	143,3	143,5	146,4	148,4	148,8	+ 3,8	+ 0,3	
BETON-AUSSENVERKLEIDUNG	118,8	123,2	124,8	127,1	128,5	129,4	130,6	131,7	132,0	+ 2,7	+ 0,2	
ASBESTZEMENT-AUSSENVERKLEIDUNG	127,6	140,8	148,3	156,4	158,6	160,4	166,1	167,5	167,9	+ 5,9	+ 0,2	
STUFENVERKLEIDUNG	124,3	133,1	136,4	139,5	140,7	141,5	144,5	147,3	148,1	+ 5,3	+ 0,5	
FENSTER- ODER TUERUMRAHMUNG	122,9	129,4	132,9	136,3	137,6	138,0	140,5	142,2	142,6	+ 3,6	+ 0,3	
FENSTERBANK	126,6	137,3	143,0	146,9	148,1	149,0	153,2	155,2	156,2	+ 5,5	+ 0,6	
DIN 18 334 ZIMMER- UND HOLZBAUARBEITEN												
DACHVERBANDHOLZ LIEFERN	118,9	130,4	130,7	135,3	139,6	143,9	148,6	150,6	152,5	+ 9,2	+ 1,3	
DACHVERBANDHOLZ ABBINDEN	137,9	152,6	158,1	166,7	170,8	172,5	181,3	183,6	184,3	+ 7,9	+ 0,4	
GAUPE	135,7	150,7	155,4	164,3	169,4	172,1	178,6	181,1	182,7	+ 7,9	+ 0,9	
TREPPE	136,9	154,9	163,1	172,9	178,1	182,0	190,1	192,9	193,5	+ 8,6	+ 0,3	
WAND- ODER DECKENSCHALUNG	138,2	159,9	165,0	174,6	180,1	184,1	192,7	195,7	196,8	+ 9,3	+ 0,6	
DIN 18 335 STAHLBAUARBEITEN												
STAHLFACHWERK	118,1	124,1	132,0	139,9	142,4	146,7	149,2	152,0	151,8	+ 6,6	- 0,1	
STAHLFACHWERK-KONSTRUKTION	120,5	130,0	144,7	154,2	157,2	156,8	160,0	160,5	160,8	+ 2,3	+ 0,2	
MAST	123,0	130,8	139,5	146,2	150,6	150,6	157,3	158,1	155,8	+ 3,5	- 1,5	
TOR	119,9	128,5	135,3	139,3	140,2	140,2	143,8	144,6	144,9	+ 3,4	+ 0,2	
GLASDACH	115,6	123,9	127,7	134,4	137,9	139,7	144,6	148,6	149,1	+ 8,1	+ 0,3	
PERSONENAUFZUG	140,8	150,6	160,2	162,1	162,9	166,5	169,8	168,7	171,4	+ 5,2	+ 1,6	
LASTENAUFZUG	138,6	146,5	154,6	157,3	159,8	164,9	167,2	167,4	167,4	+ 4,8	-	
FAHRTTREPPE	122,1	129,9	141,7	147,0	149,5	154,4	156,1	156,4	157,8	+ 5,6	+ 0,9	
DIN 18 337 ABDICHTUNG GEGEN NICHTDRUECKENDES WASSER												
WAAGERECHTE ABDICHTUNG	123,6	133,8	137,8	144,1	146,1	146,7	151,7	152,5	152,9	+ 4,7	+ 0,3	
SENKRECHTE ABDICHTUNG	127,7	137,7	141,3	147,2	149,2	149,7	155,3	156,9	157,4	+ 5,5	+ 0,3	
DIN 18 338 DACHDECKUNGS- UND DACHABDICHTUNGSARBEITEN												
STRANGDACHZIEGEL-DECKUNG	128,5	144,9	152,0	160,1	162,3	163,5	170,4	172,0	172,1	+ 6,0	+ 0,1	
PRESSDACHZIEGEL-DECKUNG	127,0	143,6	151,4	159,5	161,6	162,7	169,9	170,9	170,8	+ 5,7	- 0,1	
DACHPAPPEN-DECKUNG	131,4	154,1	163,3	171,6	173,9	175,7	183,0	185,2	185,4	+ 6,6	+ 0,1	
ASBESTZEMENT-DECKUNG	127,7	144,1	152,5	162,1	164,4	166,4	173,6	174,9	174,8	+ 6,3	- 0,1	
SCHIEFER-DECKUNG	130,6	146,1	154,6	163,8	166,4	168,4	176,1	177,4	177,5	+ 6,7	+ 0,1	
DECKUNG AUF STAHLBETONDECKE	126,2	143,1	149,4	155,5	157,2	158,7	163,7	165,1	165,1	+ 5,0	-	

4 MESSZAHLEN FÜR BAULEISTUNGSPREISE
NEUBAU
1970 = 100

BAULEISTUNG									VERÄNDERUNG	
									NOV. 1977	GEGENÜBER
	1973	1974	1975	1976	1976	1977	1977	1976	NOV. 1977	NOV. 1977
	DURCHSCHNITT				NOV.	FEBR.	MAI	AUG.	NOV.	IN PROZENT
DIN 18 339 KLEMPNERARBEITEN										
DACHDECKUNG AUS PLATTEN	126,9	147,3	152,4	158,4	160,2	161,8	165,5	167,1	166,9	+ 4,2 - 0,1
DACHDECKUNG AUS WELLPLATTEN	130,7	146,9	154,2	160,8	163,2	163,9	168,1	168,8	169,0	+ 3,6 + 0,1
REGENRINNE	129,1	149,4	156,5	162,3	164,2	165,9	169,7	171,2	171,3	+ 4,3 + 0,1
REGENFALLROHR	127,3	147,5	154,2	159,5	161,1	162,6	166,0	167,8	167,6	+ 4,0 - 0,1
GESIMISABDECKUNG	129,4	149,7	155,6	161,1	163,1	164,4	167,4	169,0	168,9	+ 3,6 - 0,1
SCHORNSTEINEINFASSUNG	129,8	149,9	156,7	162,0	163,5	164,3	167,4	168,9	169,1	+ 3,4 + 0,1
LICHTKUPPELN AUS KUNSTSTOFF	120,7	132,4	136,5	139,6	140,3	140,7	144,0	144,7	144,7	+ 3,1 -
DIN 18 350 PUTZ- UND STUCKARBEITEN										
INNENWANDPUTZ	135,0	140,7	140,4	145,0	147,1	147,4	153,5	155,7	156,1	+ 6,1 + 0,3
INNENDECKENPUTZ	133,1	137,7	137,1	141,3	143,2	143,3	149,3	151,3	151,5	+ 5,8 + 0,1
AUSSENWANDPUTZ	132,6	139,0	140,7	146,2	148,4	149,0	155,1	156,8	157,6	+ 6,2 + 0,5
STUCKGESIMS	131,5	139,2	143,1	148,1	149,7	150,6	156,1	157,6	159,1	+ 6,3 + 1,0
WANDVERKLEIDUNG	134,6	142,4	143,8	148,4	150,9	151,1	157,5	160,6	161,2	+ 6,8 + 0,4
DECKENVERKLEIDUNG	131,0	138,1	138,5	143,6	145,6	146,4	152,4	154,8	155,5	+ 6,8 + 0,5
DRAHTPUTZDECKE	129,9	135,8	137,0	140,9	142,4	142,7	147,9	150,0	150,8	+ 5,9 + 0,5
FEUERHEMMENDE VERKLEIDUNG	130,3	137,9	140,8	146,5	148,4	149,4	154,7	157,7	157,9	+ 6,4 + 0,1
DIN 18 352 FLIESEN- UND PLATTENARBEITEN										
WANDBELAG AUS KERAMISCHEN FLIESEN	135,0	145,8	150,9	154,6	156,8	156,9	163,4	165,1	165,5	+ 5,5 + 0,2
BODENBELAG AUS KERAMISCHEN FLIESEN	134,7	146,4	152,3	156,5	158,4	159,0	165,6	167,2	167,7	+ 5,9 + 0,3
WAND- ODER BODENBELAG AUS MOSAIK	134,0	146,2	152,0	154,3	156,2	156,3	162,6	164,2	164,6	+ 5,4 + 0,2
TRENNWÄNDE AUS FLIESENELEMENTEN	135,3	146,6	152,6	158,4	160,4	161,0	167,7	168,8	169,4	+ 5,6 + 0,4
DIN 18 353 ESTRICHARBEITEN										
DAEMMSCHICHT	127,8	143,5	149,4	155,5	158,4	159,9	163,4	165,1	166,6	+ 5,2 + 0,9
SCHWIMMENDER ZEMENT-ESTRICH	129,6	140,1	142,6	146,0	147,4	148,0	152,4	154,0	154,7	+ 5,0 + 0,5
SCHWIMMENDER ANHYDRIT-ESTRICH	131,8	143,0	143,3	145,1	146,3	147,4	150,6	151,9	152,3	+ 4,1 + 0,3
DIN 18 354 ASPHALTBELAGARBEITEN										
HARTGUSSASPHALT-ESTRICH	127,2	141,2	144,0	147,9	148,7	149,6	152,0	154,1	153,9	+ 3,5 - 0,1
DIN 18 355 TISCHLERARBEITEN										
EINFACHFENSTER	134,0	147,4	153,2	161,0	163,8	168,1	170,1	171,0	172,6	+ 5,4 + 0,9
ZIMMERTUER	130,9	144,5	149,9	158,2	161,4	165,3	168,2	169,1	170,8	+ 5,8 + 1,0
HOLZTÜRBLATT	132,5	147,1	153,6	162,6	165,9	169,8	172,1	173,1	175,4	+ 5,7 + 1,3
HAUSEINGANGSTUER	131,9	146,4	151,7	159,9	162,5	166,9	169,0	169,8	172,0	+ 5,8 + 1,3
DECKEN- ODER WANDVERKLEIDUNG	133,3	149,3	155,9	164,8	168,2	172,5	175,4	175,7	177,9	+ 5,8 + 1,3
EINBAUSCHRANK	130,9	142,7	147,8	156,3	159,9	163,9	166,2	166,7	168,8	+ 5,6 + 1,3
DIN 18 356 PARKETARBEITEN										
STABPARKETT	130,1	144,2	149,8	156,1	159,8	162,6	166,9	170,0	173,1	+ 8,3 + 1,8
MOSAIKPARKETT	126,7	138,0	140,8	145,4	148,4	150,3	153,7	156,2	157,7	+ 6,9 + 1,6
SCHWINGBODEN	129,7	143,9	150,4	158,4	162,5	165,5	168,2	171,1	173,7	+ 6,9 + 1,5
DIN 18 358 ROLLADENARBEITEN										
ROLLADEN	121,3	128,6	131,6	134,7	137,1	138,3	139,0	139,2	140,6	+ 2,6 + 1,0
RAFF- ODER ROLLJALOUSIE	122,9	132,6	137,7	141,6	144,5	146,1	148,3	148,9	150,9	+ 4,4 + 1,3
ROLLTOR ODER -GITTER	120,7	129,8	133,9	138,7	141,7	142,8	143,9	144,3	145,7	+ 2,8 + 1,0
DIN 18 360 METALLBAUARBEITEN, SCHLOSSERARBEITEN										
STAHL-FENSTER	127,8	143,8	151,7	158,4	161,6	164,4	168,0	168,5	168,8	+ 4,5 + 0,2
SCHAUFENSTER	126,8	142,5	150,7	158,4	161,9	165,8	168,6	169,1	169,4	+ 4,6 + 0,2
STAHL-FEUERSCHUTZTÜR	123,5	134,8	140,4	145,8	147,6	151,9	155,2	156,2	156,4	+ 6,0 + 0,1
HAUSEINGANGSTUER	126,3	140,1	147,3	154,1	157,3	160,0	163,8	164,4	164,7	+ 4,7 + 0,2
STAHL-GARAGENTOR	119,1	130,5	135,9	140,5	142,1	144,1	146,8	147,2	147,2	+ 3,6 -
TREPPENFLÄNDER	129,1	143,8	152,2	159,9	163,2	167,3	171,2	172,2	172,7	+ 5,8 + 0,3
RINGMUELLTONNE	127,4	144,9	148,4	164,9	164,9	164,8	164,8	164,8	164,8	- 0,1 -
DIN 18 361 VERGLASUNGSARBEITEN										
FENSTERGLAS	134,1	147,0	155,8	165,3	168,0	171,8	174,9	176,5	177,3	+ 5,5 + 0,5
SICHERHEITSGLAS	122,2	128,7	133,6	137,8	139,2	140,7	142,4	143,6	143,8	+ 3,3 + 0,1
MEHRSCHEIBENISOLIERGLAS	119,3	122,7	128,2	133,0	134,9	136,5	137,6	138,3	139,4	+ 3,3 + 0,8
GUSSGLAS	130,3	143,2	153,9	165,8	169,3	171,6	176,6	178,0	178,6	+ 5,5 + 0,3
KRISTALLSPIEGELGLAS	122,3	128,1	132,5	136,4	137,6	140,5	143,3	144,1	144,7	+ 5,2 + 0,4
DIN 18 362 OFEN- UND HERDARBEITEN										
KACHELOFEN-LUFTHEIZUNG	123,9	139,8	151,5	157,0	159,2	160,8	162,4	166,0	166,5	+ 4,6 + 0,3
OEL- ODER GASHEIZOFEN	114,3	124,6	132,4	136,4	138,0	139,4	140,4	141,6	141,6	+ 2,6 -
ELEKTRO-SPEICHERHEIZGERÄT	117,6	125,4	131,5	136,1	136,8	138,5	141,2	141,8	141,8	+ 3,7 -
DIN 18 363 ANSTRICHARBEITEN										
DISPERSIONSFARBE AUF INNENPUTZ	131,9	144,7	151,8	157,2	159,3	159,5	164,9	167,4	167,4	+ 5,1 -
DISPERSIONSFARBE AUF AUSSENWAND	128,5	141,2	148,1	153,1	155,0	155,3	161,2	164,0	164,0	+ 5,8 -
OELFARBE AUF PUTZ	128,1	140,0	146,2	151,3	153,1	153,4	158,6	161,0	161,0	+ 5,2 -
LACKFARBE AUF HOLZ	128,9	142,2	148,9	154,2	156,3	156,4	161,9	164,4	164,5	+ 5,2 + 0,1
LACKFARBE AUF HEIZKÖRPER	127,8	139,9	146,6	151,6	153,7	153,8	159,0	161,5	161,7	+ 5,2 + 0,1
LACKFARBE AUF STAHLBAUTEILEN	129,9	142,7	149,7	154,7	156,8	157,2	162,8	165,4	165,3	+ 5,4 - 0,1
DIN 18 364 OBERFLÄCHENSCHUTZARBEITEN AN STAHL UND ALUMINIUM										
KORROSIONSSCHUTZ AUF STAHL	125,1	138,8	145,7	151,1	153,1	153,5	158,4	160,3	160,3	+ 4,7 -
LACKFARBE AUF STAHLFLÄCHE	125,2	140,0	147,3	153,2	155,2	155,5	160,3	162,3	162,2	+ 4,5 - 0,1
LACKFARBE AUF ALUMINIUM	124,7	138,7	146,0	151,3	153,0	153,3	158,9	161,0	160,9	+ 5,2 - 0,1
DIN 18 365 BODENBELAGARBEITEN										
PVC-BELAG	114,7	129,1	132,5	136,3	137,5	140,1	141,3	141,9	142,0	+ 3,3 + 0,1
VINYL-ASBEST-FLIESEN	118,0	132,9	137,0	141,4	142,5	146,1	148,0	148,9	149,3	+ 4,8 + 0,3
LINOLEUM	119,1	142,6	150,5	156,3	157,6	161,0	162,1	163,0	163,4	+ 3,7 + 0,2
TEPPICHBODEN	112,8	125,5	128,3	130,5	131,5	133,6	134,5	134,8	134,8	+ 2,5 -
SPANNTEPPICHBODEN	115,5	129,5	132,2	134,6	135,7	137,0	137,9	138,2	138,2	+ 1,8 -
DIN 18 366 TAPEZIERARBEITEN										
TAPETE LIEFERN	107,6	117,2	121,7	125,7	126,3	126,8	129,1	129,9	130,3	+ 3,2 + 0,3
WANDFLÄCHE TAPEZIEREN	134,9	146,4	154,5	161,1	163,4	164,2	169,6	172,2	172,2	+ 5,4 -

4 MESSZAHLEN FUER BAULEISTUNGSPREISE
NEUBAU
1970 = 100

BAULEISTUNG								VERAENDERUNG	
								NOV. 1977	
	1973	1974	1975	1976	1976	1977		GEGENUEBER NOV. 1976	AUF- 1977
	DURCHSCHNITT				NOV.	FEBR.	MAI	AUG.	NOV. IN PROZENT
DIN 18 379 LUEFTUNGSTECHNISCHE ANLAGEN									
KLIMAGERAET	120,2	128,7	137,2	142,8	144,2	146,4	148,8	149,7	149,7 + 3,8 -
ZULUFTGERAET	119,7	129,8	136,1	140,7	141,9	144,3	145,5	146,4	146,6 + 3,3 + 0,1
ABLUFGERAET	119,6	130,9	139,2	144,8	146,4	148,8	150,2	151,1	150,5 + 2,8 - 0,4
KANAL	122,3	133,7	140,4	145,2	147,1	149,2	150,7	151,6	151,3 + 2,9 - 0,2
DIN 18 380 HEIZUNGS- UND ZENTRALE BRAUCHWASSERERWARMUNGSANLAGEN									
WECHSELBRANDKESSEL	119,3	132,0	141,7	145,0	146,9	149,5	151,0	151,5	151,6 + 3,2 + 0,1
VOLLAUTOMATISCHER BRENNER	113,2	120,3	125,3	128,2	129,3	130,5	132,7	133,7	133,9 + 3,6 + 0,1
STAHLRADIATOR	130,2	142,5	152,0	159,9	164,1	166,6	169,3	170,7	170,6 + 4,0 - 0,1
GUSSRADIATOR	130,2	144,8	157,2	163,9	167,4	170,3	173,2	174,4	174,9 + 4,5 + 0,3
STAHLROHR FUER HEIZUNG	134,5	153,8	166,8	174,9	177,3	179,0	181,4	183,6	184,0 + 3,8 + 0,2
REGULIERECKVENTIL	124,0	139,2	147,3	152,2	154,3	155,7	157,8	159,0	159,1 + 3,1 + 0,1
WARMWASSERBEREITER	125,1	138,3	148,3	154,6	157,3	159,7	163,0	164,8	165,3 + 5,1 + 0,3
GAS-WASSERHEIZER	120,3	132,2	137,9	141,7	142,8	145,7	148,1	149,4	149,5 + 4,7 + 0,1
GAS-HEIZHERD	113,9	122,7	127,7	130,9	132,3	133,6	134,9	135,5	135,6 + 2,5 + 0,1
STAHL-ERDBEHAEALTER	120,4	133,3	138,1	145,0	147,6	148,8	149,9	151,1	150,7 + 2,1 - 0,3
STAHL-FREISTEHBEHAELTER	121,1	133,7	141,1	148,0	151,0	152,7	155,0	156,6	156,3 + 3,5 - 0,2
DIN 18 381 GAS-, WASSER- UND ABWASSER-INSTALLATIONSARBEITEN IN GEBAEUDEN									
STAHLROHR	134,9	154,7	166,1	171,5	173,4	174,5	177,1	179,2	179,6 + 3,6 + 0,2
KUPFERROHR	126,0	145,5	140,7	146,4	148,9	150,1	152,1	153,2	152,9 + 2,7 - 0,2
KUPFERROHR MIT PVC-MANTEL	122,1	140,7	135,9	140,7	143,0	143,9	145,9	146,8	146,7 + 2,6 - 0,1
ABFLUSSROHR	130,2	149,5	155,7	159,4	161,5	162,3	165,2	167,1	167,5 + 3,7 + 0,2
GA-ROHR	131,6	146,9	154,0	159,3	161,6	162,5	165,0	167,6	167,9 + 3,9 + 0,2
BLEIABFLUSSROHR	128,1	144,0	150,0	154,1	155,9	157,5	160,5	162,9	163,3 + 4,7 + 0,2
WASCHTISCH	131,5	146,6	150,5	153,0	154,7	155,9	158,3	160,2	160,1 + 3,5 - 0,1
SPUELTISCH	118,7	128,3	131,5	133,4	134,5	135,1	136,6	137,7	137,7 + 2,4 -
BRAUSEWANNE	125,5	139,7	145,7	149,1	150,8	151,6	154,2	156,4	156,5 + 3,8 + 0,1
EINBAU-BADEWANNE	126,6	142,8	150,0	153,7	155,4	156,5	158,7	160,6	160,8 + 3,5 + 0,1
SPELALBERT	128,4	141,9	145,7	148,2	149,6	150,9	152,9	154,6	154,6 + 3,3 -
AUSLAUFVENTIL	133,0	151,2	155,6	157,5	159,3	160,9	163,2	165,0	165,1 + 3,6 + 0,1
WANNENFUELLBATTERIE	129,2	149,1	153,7	157,2	159,4	160,9	163,7	165,7	165,7 + 4,0 -
HANDFEUERLOESCHER	105,9	113,3	113,3	113,3	113,3	113,3	113,3	119,0	119,0 + 5,0 -
FEUERLOESCHGERAET	130,0	140,4	149,9	154,6	159,0	159,0	159,0	165,2	167,3 + 5,2 + 1,3
DIN 18 382 ELEKTRISCHE KABEL- UND LEITUNGSANLAGEN IN GEBAEUDEN									
ERDKABEL	131,3	148,0	155,5	162,5	163,7	166,4	169,5	170,1	170,7 + 4,3 + 0,4
HAUPTLEITUNG	129,9	144,0	150,2	155,9	156,9	158,9	162,0	162,8	162,9 + 3,8 + 0,1
VERTEILER	128,2	142,0	150,9	156,0	157,1	158,5	161,8	162,9	163,6 + 4,1 + 0,4
BRENNSTELLE	129,9	142,6	149,6	154,6	155,6	157,7	160,8	161,8	161,8 + 4,0 -
SCHUKO-STECKDOSE	131,7	144,4	150,7	156,3	157,3	159,0	162,1	163,2	163,1 + 3,7 - 0,1
FEUCHTRAUM-BRENNSTELLE	129,6	141,8	148,6	153,7	154,6	156,6	159,7	160,8	160,9 + 4,1 + 0,1
LANGFELD-DECKENLEUCHTE	125,2	135,5	141,5	144,9	145,7	147,8	150,0	150,8	150,9 + 3,6 + 0,1
ELEKTROHERD	117,1	127,0	134,8	137,6	138,5	140,1	141,8	142,3	142,9 + 3,2 + 0,4
ELEKTRO-HEISSWASSERSPEICHER	122,0	132,8	141,2	145,3	146,4	148,0	150,4	151,5	151,8 + 3,7 + 0,2
KLINGEL- UND TUEROEFFNERANLAGE	129,9	143,0	150,7	156,5	157,8	160,0	163,3	164,1	164,7 + 4,4 + 0,4
TUERSPRECHANLAGE	127,5	141,1	148,4	154,1	155,6	158,3	161,1	162,3	163,4 + 5,0 + 0,7
ANTENNENANLAGE	125,4	138,8	146,2	152,0	153,3	155,6	158,1	159,3	159,7 + 4,2 + 0,3
WASCHMASCHINE	101,4	105,2	110,5	111,6	111,8	122,3	123,4	122,5	122,6 + 9,7 + 0,1
RASENMAEHER	107,8	121,6	133,3	133,3	133,3	133,3	133,3	133,3	133,3 -
KLEINPUMPE	123,1	136,5	151,4	157,9	159,8	156,4	161,7	162,2	162,3 + 1,6 + 0,1
ELEKTROMOTOREN	128,0	140,4	154,2	162,0	164,2	165,6	169,3	170,0	171,8 + 4,6 + 1,1
HOCHSPANNUNGSGERAETE	122,1	129,2	140,0	146,6	149,7	149,8	153,9	155,3	157,1 + 4,9 + 1,2
TRANSFORMATOREN	111,9	122,0	135,1	143,7	146,1	148,5	149,7	150,0	152,5 + 4,4 + 1,7
ELEKTRO-WAERMEGERAETE	114,2	124,0	135,4	138,1	138,9	138,6	139,4	139,8	141,0 + 1,5 + 0,9
MESS- UND REGELGERAETE	117,2	125,7	136,0	143,5	145,9	146,4	150,5	151,0	151,9 + 4,1 + 0,6
DIN 18 384 BLITZSCHUTZANLAGEN									
BLITZSCHUTZANLAGE	130,1	147,0	158,3	165,1	167,2	167,6	173,3	173,6	173,7 + 3,9 + 0,1
DIN 18 451 GERUESTARBEITEN									
LEITERGERUEST	128,4	136,3	139,4	145,8	148,9	149,1	155,9	158,2	158,6 + 6,5 + 0,3
STAHLROHRGERUEST	124,3	129,4	129,1	133,3	136,1	136,6	141,5	143,5	143,6 + 5,5 + 0,1

4 MESSZAHLEN FUER BAULEISTUNGSPREISE
NEUPAU UND INSTANDHALTUNG
1970 = 100

BAULEISTUNG											VERAENDERUNG	
											NOV. 1977	GEGENUEBER
											NOV. 1976	AUG. 1977
	1973	1974	1975	1976	1976				1977		NOV. 1976	1977
	DURCHSCHNITT					NOV.	FEBR.	MAI	AUG.	NOV.	IN PROZENT	
TIEFBAU												
DIN 18 300 ERDARBEITEN												
MUTTERBODEN ABTRAGEN	109,7	115,7	117,2	118,8	119,3	118,9	121,3	122,8	123,2	+ 3,3	+ 0,3	
MUTTERBODEN AUFTRAGEN	110,3	115,5	115,9	118,0	118,7	117,7	120,7	122,0	122,6	+ 3,3	+ 0,5	
ROHRLEITUNGSGRABEN AUSHEBEN	111,5	115,6	116,6	117,5	118,3	118,0	120,5	121,4	122,3	+ 3,4	+ 0,7	
BODEN ABFAHREN	112,4	117,3	118,3	121,0	121,8	121,7	123,7	125,0	125,7	+ 3,2	+ 0,6	
BODEN LOESEN UND AUFFAHREN	112,6	118,1	119,2	121,8	122,3	122,2	124,4	125,3	126,0	+ 3,0	+ 0,6	
FELS ABBRECHEN	110,1	114,9	116,9	119,9	121,0	120,3	123,4	124,5	125,6	+ 3,8	+ 0,9	
BODEN VERDICHTEN	112,2	118,9	120,8	122,3	122,8	122,5	125,6	127,3	127,8	+ 4,1	+ 0,4	
DIN 18 315 STRASSENBAUARBEITEN, OBERBAUSCHICHTEN OHNE BINDEMITELE												
FROSTSCHUTZMATERIAL EINBAUEN	113,9	121,7	123,9	125,7	126,4	126,2	127,9	129,2	129,8	+ 2,7	+ 0,5	
SCHOTTERTRAGSCHICHT	114,6	123,7	127,0	128,6	129,1	128,6	130,9	131,9	132,6	+ 2,7	+ 0,5	
KIESTRAGSCHICHT	114,0	121,8	124,3	126,2	127,0	126,8	129,3	130,5	131,1	+ 3,2	+ 0,5	
DIN 18 316 STRASSENBAUARBEITEN, OBERBAUSCHICHTEN MIT HYDRAULISCHEN BINDEMITELEN												
FROSTSCHUTZSCHICHT VERMOERTELEN	112,4	121,0	123,9	125,0	125,5	125,6	128,0	129,0	129,3	+ 3,0	+ 0,2	
BETONFAHRBAHNDECKE	115,4	123,9	128,4	130,3	130,7	130,7	133,1	134,6	135,4	+ 3,6	+ 0,6	
DIN 18 317 STRASSENBAUARBEITEN, OBERBAUSCHICHTEN MIT BITUMINOESEN BINDEMITELEN												
BITUMINOESE TRAGSCHICHT	110,6	135,3	139,9	142,1	142,8	142,9	145,5	146,8	147,7	+ 3,4	+ 0,6	
HEISSEINBAUFÄHIGEN BINDER	111,7	133,8	139,0	140,5	140,6	140,7	143,9	145,2	145,8	+ 3,7	+ 0,4	
GUSSASPHALTDECKE	115,3	132,9	133,1	132,5	132,4	132,7	134,1	135,9	136,8	+ 3,3	+ 0,7	
TEER-ASPHALT-FEINBETON	111,4	131,3	136,4	138,7	139,1	139,3	142,2	144,0	144,9	+ 4,2	+ 0,6	
DIN 18 318 STRASSENBAUARBEITEN, STEINPFLASTER												
KLEINPFLASTER	118,4	128,3	134,8	139,2	140,4	140,3	143,6	144,8	146,0	+ 4,0	+ 0,8	
BOESCHUNGSPFLASTER	121,0	133,3	141,3	147,0	147,7	145,6	148,2	149,7	151,4	+ 2,5	+ 1,1	
BODENPLATTEN	120,7	131,0	133,9	136,6	137,6	137,8	140,5	141,9	142,6	+ 3,6	+ 0,5	
BORDSTEINE	117,8	128,4	133,3	137,5	138,4	138,4	141,2	142,2	143,1	+ 3,4	+ 0,6	
DIN 18 331 BETON- UND STAHLBETONARBEITEN												
BETON FUER BRUECKENFAHRBAHNEN	120,0	122,3	122,4	124,6	125,8	125,9	129,3	130,4	130,9	+ 4,1	+ 0,4	
SCHALUNG FUER BRUECKENFAHRBAHNEN	126,9	130,2	132,1	136,1	137,9	137,8	142,8	144,1	144,3	+ 4,6	+ 0,1	
DIN 18 335 STAHLBAUARBEITEN												
DECKBRUECKE IN STAHLVERBUND	118,4	127,3	147,9	150,4	153,1	153,1	161,2	161,8	162,1	+ 5,9	+ 0,2	
DECKBRUECKE MIT ORTHOTROPER PLATTE	122,5	133,6	156,3	159,8	162,9	162,9	171,8	172,7	173,1	+ 6,3	+ 0,2	
INSTANDHALTUNG												
DIN 18 334 ZIMMER- UND HOLZBAUARBEITEN												
HOLZFUSSBODEN	131,3	149,2	155,4	164,7	169,4	172,4	180,7	182,8	183,8	+ 8,5	+ 0,5	
DIN 18 338 DACHDECKUNGS- UND DACHABDICHTUNGSARBEITEN												
DACHPAPPEN-DECKUNG	130,9	153,5	163,3	171,3	173,7	175,5	182,4	184,0	184,2	+ 6,0	+ 0,1	
DIN 18 339 KLEMPNERARBEITEN												
REGENRINNE	129,9	148,5	156,0	162,2	164,2	165,4	168,9	171,1	171,0	+ 4,1	- 0,1	
DIN 18 350 PUTZ- UND STUCKARBEITEN												
AUSSENWANDPUTZ	134,6	143,2	145,6	151,1	153,0	153,8	159,8	161,1	161,4	+ 5,5	+ 0,2	
DIN 18 352 FLIESEN- UND PLATTENARBEITEN												
WANDBELAG AUS KERAMISCHEN FLIESEN	133,5	145,1	151,1	155,8	157,9	158,1	164,9	166,1	166,5	+ 5,4	+ 0,2	
DIN 18 355 TISCHLERARBEITEN												
EINFACHFENSTER	129,5	143,2	149,3	156,6	159,7	163,3	165,6	166,8	168,6	+ 5,6	+ 1,1	
DIN 18 358 ROLLADENARBEITEN												
ROLLADEN	120,8	128,5	131,6	133,7	136,1	137,7	139,0	139,5	140,0	+ 2,9	+ 0,4	
DIN 18 363 ANSTRICHARBEITEN												
DISPERSIONSFARBE AUF INNENPUTZ	132,3	143,7	149,1	154,2	156,2	156,8	162,6	165,1	165,0	+ 5,6	- 0,1	
OELFARBE AUF PUTZ	129,5	140,1	145,2	150,3	152,1	152,7	158,2	161,0	161,0	+ 5,9	-	
LACKFARBE AUF HEIZKOEPPER	128,0	138,7	144,1	149,0	150,6	151,1	156,2	158,6	158,6	+ 5,3	-	
DIN 18 364 OBERFLAECHENSCHUTZARBEITEN AN STAHL UND ALUMINIUM												
KORROSIONSSCHUTZ AUF STAHL	126,4	137,5	141,2	145,9	147,3	147,4	152,0	153,5	153,1	+ 3,9	- 0,3	
LACKFARBE AUF STAHLFLAECHE	128,3	141,5	147,0	152,1	153,6	153,8	158,7	160,6	160,4	+ 4,4	- 0,1	
LACKFARBE AUF ALUMINIUM	125,8	138,6	143,2	147,6	149,0	149,3	154,1	156,4	156,3	+ 4,9	- 0,1	
DIN 18 365 BODENBELAGARBEITEN												
VINYL-ASBEST-FLIESEN	117,9	133,4	137,8	143,1	144,5	148,8	149,7	151,0	151,1	+ 4,6	+ 0,1	
LINOLEUM	118,5	139,3	146,2	152,0	153,3	157,6	158,1	159,3	159,5	+ 4,0	+ 0,1	
DIN 18 366 TAPETIERARBEITEN												
WANDFLAECHE TAPETIEREN	129,7	141,0	147,7	154,6	156,6	157,0	162,7	164,7	164,8	+ 5,2	+ 0,1	
DIN 18 381 GAS-, WASSER- UND ABWASSER-INSTALLATIONSARBEITEN IN GEBAEUDEN												
STAHLROHR	133,4	152,7	163,0	169,8	172,2	174,1	177,5	179,6	179,7	+ 4,4	+ 0,1	
EINBAU-BADEWANNE	127,8	144,5	151,9	155,5	157,2	158,5	160,6	162,1	162,3	+ 3,2	+ 0,1	
SPUELABORT	129,6	143,2	147,9	150,8	152,3	153,4	156,2	157,9	158,2	+ 3,9	+ 0,2	

5 Preisindizes für Wohngebäude insgesamt
von 1913 bis zur Gegenwart (verschiedene Basisjahre) *)

Jahr 1)	1913	1914	1938	1950	1958	1962	1970	Veränderung in Prozent 2)
	= 100							
1913 D	100	93,6	73,9	39,9	28,8	21,9	14,7	.
1914 D	106,8	100	78,9	42,7	30,8	23,4	15,7	+ 6,8
1915 D	119,7	112,1	88,4	47,8	34,5	26,2	17,6	+ 12,1
1916 D	132,0	123,6	97,5	52,7	38,0	28,9	19,4	+ 10,2
1917 D	163,9	153,5	121,1	65,5	47,3	35,9	24,1	+ 24,2
1918 D	227,2	212,7	167,8	90,8	65,5	49,7	33,4	+ 38,6
1919 D	373,5	349,7	275,9	149,2	107,6	81,7	54,9	+ 64,4
1920 D	1 068	1 000	789	427	308	234	157	+ 186,0
1921 D	1 803	1 688	1 332	720	520	394	265	+ 68,8
1924 D	138,1	129,3	102,0	55,2	39,8	30,2	20,3	.
1925 D	170,1	159,2	125,6	67,9	49,0	37,2	25,0	+ 23,2
1926 D	165,3	154,8	122,1	66,0	47,6	36,2	24,3	- 2,8
1927 D	167,3	156,7	123,6	66,8	48,2	36,6	24,6	+ 1,2
1928 D	174,8	163,7	129,1	69,8	50,4	38,2	25,7	+ 4,5
1929 D	177,6	166,2	131,2	70,9	51,2	38,8	26,1	+ 1,6
1930 D	170,1	159,2	125,6	67,9	49,0	37,2	25,0	- 4,2
1931 D	155,8	145,9	115,1	62,2	44,9	34,1	22,9	- 8,4
1932 D	132,0	123,6	97,5	52,7	38,0	28,9	19,4	- 15,2
1933 D	125,2	117,2	92,5	50,0	36,1	27,4	16,4	- 8,2
1934 D	131,3	122,9	97,0	52,4	37,8	28,7	19,2	- 4,0
1935 D	131,3	122,9	97,0	52,4	37,8	28,7	19,3	-
1936 D	131,3	122,9	97,0	52,4	37,8	28,7	19,3	-
1937 D	134,0	125,5	99,0	53,5	38,6	29,3	19,7	- 2,1
1938 D	135,4	126,8	100	54,1	39,0	29,6	19,9	+ 1,0
1939 D	137,4	128,7	101,5	54,9	39,6	30,1	20,1	+ 1,5
1940 D	139,5	130,6	103,0	55,7	40,2	30,5	20,5	+ 1,5
1941 D	146,3	136,9	108,0	58,4	42,2	32,0	21,5	+ 4,9
1942 D	158,5	148,4	117,1	63,3	45,7	34,7	23,3	+ 3,4
1943 D	161,9	151,6	119,6	64,7	46,7	35,4	23,8	+ 2,1
1944 D	165,3	154,8	122,1	66,0	47,6	36,2	24,3	+ 2,1
1945 D	170,7	159,9	126,1	68,2	49,2	37,4	25,1	+ 3,3
1946 D	182,3	170,7	134,7	72,8	52,5	39,9	26,8	+ 6,8
1947 D	212,9	199,4	157,3	85,1	61,4	46,6	31,3	+ 16,8
1948 D	281,0	263,1	207,5	112,2	81,0	61,5	41,3	+ 31,9
1949 D	262,6	245,9	194,0	104,9	75,7	57,4	38,6	- 6,5
1950 D	250,3	234,4	184,9	100	72,2	54,8	36,8	- 4,7
1951 D	289,8	271,3	214,1	115,8	83,5	63,4	42,6	+ 15,8
1952 D	308,8	289,2	228,1	123,4	89,0	67,6	45,4	+ 6,6
1953 D	298,6	279,6	220,6	119,3	86,1	65,3	43,9	- 3,3
1954 D	300,0	280,9	221,6	119,8	86,5	65,6	44,1	+ 0,5
1955 D	316,3	296,2	233,7	126,4	91,2	69,2	46,5	+ 5,4
1956 D	324,5	303,8	239,7	129,6	93,5	71,0	47,7	+ 2,6
1957 D	336,1	314,6	248,2	134,2	96,9	73,5	49,4	+ 3,6
1958 D	346,9	324,8	256,3	138,6	100	75,9	51,0	+ 3,2
1959 D	365,3	342,0	269,8	145,9	105,3	79,9	53,7	+ 5,3
1960 D	392,5	367,5	289,9	156,8	113,1	85,9	57,7	+ 7,4
1961 D	422,4	395,5	312,1	168,7	121,8	92,4	62,1	+ 7,6
1962 D	457,1	428,0	337,7	182,6	131,8	100	67,2	+ 8,2
1963 D	481,0	450,3	355,3	192,1	138,6	105,2	70,7	+ 5,2
1964 D	503,4	471,3	371,9	201,1	145,1	110,1	74,0	+ 4,7
1965 D	524,5	491,1	387,4	209,5	151,2	114,7	77,1	+ 4,2
1966 D	541,5	507,0	400,0	216,3	156,1	118,5	79,6	+ 3,2
1967 D	529,9	496,2	391,5	211,7	152,7	115,9	77,9	- 2,1
1968 D	552,4	517,2	408,1	220,7	159,2	120,8	81,2	+ 4,2
1969 D	584,0	546,8	431,4	233,3	168,4	127,8	85,9	+ 5,8
1970 D	680,3	636,9	502,5	271,7	196,1	148,8	100	+ 16,4
1971 D	750,5	702,7	554,4	299,8	216,4	164,2	110,3	+ 10,3
1972 D	801,2	750,2	591,9	320,1	230,9	175,3	117,8	+ 6,8
1973 D	860,0	805,3	635,3	343,5	247,9	188,1	126,4	+ 7,3
1974 D	922,6	863,9	681,5	368,6	265,9	201,8	135,6	+ 7,3
1975 D	944,6	884,4	697,7	377,3	272,2	206,6	138,9	+ 2,4
1976 D	977,2	915,0	721,9	390,4	281,7	213,8	143,7	+ 3,5
1977 D	1 025,0	959,7	757,2	409,5	295,4	224,2	150,7	+ 4,9

*) 1913 bis 1944 Reichsgebiet (jeweiliger Gebietsstand), 1945 bis 1959 Bundesgebiet ohne Saarland und Berlin, 1960 bis 1965 Bundesgebiet ohne Berlin.

1) Für 1922 und 1923 wurden wegen der sprunghaften Entwertung der Mark keine Durchschnittsindizes veröffentlicht. -- 2) Gegenüber Vorjahr aus den Indizes 1970 = 100.

5 Preisindizes für Wohngebäude insgesamt
von 1913 bis zur Gegenwart (verschiedene Basisjahre *)

Monat	1913	1914	1938	1950	1958	1962	1970	Veränderung in Prozent ¹⁾
	= 100							
1968 Februar	546,3	513,4	405,0	219,0	158,0	119,9	80,6	+ 4,4
Februar 2)							81,3	
Mai	549,0	514,0	405,5	219,3	158,2	120,1	80,7	+ 0,1
Mai 2)							81,5	+ 0,2
August	555,1	519,7	410,1	221,7	160,0	121,4	81,6	+ 1,1
November	557,1	521,7	411,6	222,6	160,6	121,9	81,9	+ 0,4
1969 Februar	560,5	524,8	414,1	223,9	161,6	122,6	82,4	+ 0,6
Mai	574,1	537,6	424,1	229,3	165,5	125,6	84,4	+ 2,4
August	589,1	551,6	435,2	235,3	169,8	128,9	86,6	+ 2,6
November	612,2	573,2	452,3	244,6	176,5	133,9	90,0	+ 3,9
1970 Februar	650,3	608,9	480,4	259,8	187,5	142,3	95,6	+ 6,2
Mai	680,3	636,9	502,5	271,7	196,1	148,8	100,0	+ 4,6
August	690,5	646,5	510,1	275,8	199,0	151,0	101,5	+ 1,5
November	700,0	655,4	517,1	279,6	201,8	153,1	102,9	+ 1,4
1971 Februar	719,7	673,9	531,7	287,5	207,5	157,4	105,8	+ 2,8
Mai	754,4	706,4	557,3	301,4	217,5	165,0	110,9	+ 4,8
August	781,9	713,4	562,8	304,3	219,6	166,7	112,0	+ 1,0
November	766,0	717,2	565,8	306,0	220,8	167,6	112,6	+ 0,5
1972 Februar	779,6	729,9	575,9	311,4	224,7	170,5	114,6	+ 1,8
Mai	802,7	751,6	593,0	320,7	231,4	175,6	118,0	+ 3,0
August	808,8	757,3	597,5	323,1	233,1	176,9	118,9	+ 0,8
November	813,6	761,8	601,0	325,0	234,5	178,0	119,6	+ 0,6
1973 Februar	829,9	777,1	613,1	331,5	239,2	181,5	122,0	+ 2,0
Mai	866,0	810,8	639,7	345,9	249,6	189,4	127,3	+ 4,3
August	872,8	817,2	644,7	348,6	251,6	190,9	128,3	+ 0,8
November	871,4	815,9	643,7	348,1	251,2	190,6	128,1	- 0,2
1974 Februar	890,5	833,8	657,8	355,7	266,7	194,8	130,9	+ 2,2
Mai	929,9	870,7	686,9	371,5	268,0	203,4	136,7	+ 4,4
August	936,1	876,4	691,5	373,9	269,8	204,8	137,6	+ 0,7
November	934,0	874,5	689,9	373,1	269,2	204,3	137,3	- 0,2
1975 Februar	934,0	874,5	689,9	373,1	269,2	204,3	137,3	-
Mai	947,6	887,3	700,0	378,5	273,1	207,3	139,3	+ 1,5
August	948,3	887,9	700,5	378,8	273,3	207,4	139,4	+ 0,1
November	948,3	887,9	700,5	378,8	273,3	207,4	139,4	-
1976 Februar	953,7	893,0	704,5	381,0	274,9	208,6	140,2	+ 0,6
Mai	977,6	915,3	722,1	390,5	281,8	213,8	143,7	+ 2,5
August	986,4	923,6	728,6	394,0	284,3	215,8	145,0	+ 0,9
November	991,2	928,0	732,2	395,9	285,7	216,8	145,7	+ 0,5
1977 Februar	999,3	935,7	738,2	399,2	288,0	218,6	146,9	+ 0,8
Mai	1 026,5	961,1	758,3	410,1	295,9	224,6	150,9	+ 2,7
August	1 035,4	969,4	764,8	413,6	298,4	226,5	152,2	+ 0,9
November	1 038,8	972,6	767,3	414,9	299,4	227,2	152,7	+ 0,3

*) 1913 bis 1944 Reichsgebiet (jeweiliger Gebietsstand), 1945 bis 1959 Bundesgebiet ohne Saarland und Berlin, 1960 bis 1965 Bundesgebiet ohne Berlin.
1) Gegenüber Vorvierteljahr aus den Indizes 1970 = 100. - 2) Ohne Umsatz- (Mehrwert-) steuer, mit den Zahlen vor 1968 nicht vergleichbar.

Lfd. Nr.	Jahr	Wohngebäude					
		insgesamt	davon nach Abschnitten		Einfamilien-	Mehrfamilien-	Gemischtgenutzte-
			Rohbauarbeiten	Ausbauarbeiten			
1	1958 D	51,0	49,2	52,9	51,2	50,9	52,0
2	1959 D	53,7	52,4	54,8	53,8	53,7	54,6
3	1960 D	57,7	56,6	58,5	57,8	57,8	58,4
4	1961 D	62,1	60,4	63,6	62,2	62,1	62,5
5	1962 D	67,2	65,8	68,5	67,3	67,3	67,5
6	1963 D	70,7	69,6	71,6	70,7	70,8	70,9
7	1964 D	74,0	72,8	74,9	73,9	74,1	74,1
8	1965 D	77,1	75,1	78,7	77,1	77,1	77,2
9	1966 D	79,6	77,2	81,8	79,8	79,7	79,8
10	1967 D	77,9	74,9	80,7	78,2	77,9	77,8
11	1968 D	81,2	78,2	83,9	81,5	81,1	81,1
12	1968 D ¹⁾	81,6	78,6	84,3	81,8	81,5	81,5
13	1969 D	85,9	83,6	87,9	86,0	85,8	85,9
14	1970 D	100	100	100	100	100	100
15	1971 D	110,3	109,7	110,9	110,3	110,4	110,1
16	1972 D	117,8	116,5	118,9	117,7	118,0	117,0
17	1973 D	126,4	123,6	129,0	126,5	126,7	125,4
18	1974 D	135,6	129,3	141,4	135,8	136,0	134,0
19	1975 D	138,9	130,2	146,8	139,2	139,2	137,1
20	1976 D	143,7	134,3	152,1	144,1	144,0	141,6
21	1977 D	150,7	140,9	159,5	151,5	150,9	148,1
22	1968 Februar	80,6	77,5	83,4	80,8	80,5	80,4
23	Februar ¹⁾	81,3	78,2	84,2	81,6	81,3	81,2
24	Mai	80,7	77,8	83,4	81,0	80,7	80,6
25	Mai ¹⁾	81,5	78,5	84,1	81,7	81,4	81,3
26	August	81,6	78,6	84,3	81,9	81,5	81,5
27	November	81,9	78,9	84,6	82,1	81,8	81,8
28	1970 Februar	95,6	94,9	96,2	95,5	95,5	95,8
29	Mai	100,0	100,7	99,4	100,0	100,0	99,9
30	August	101,5	102,0	101,0	101,5	101,5	101,4
31	November	102,9	102,5	103,3	102,9	102,9	102,8
32	1971 Februar	105,8	104,3	107,1	105,7	105,8	105,8
33	Mai	110,9	111,0	110,8	110,9	111,0	110,6
34	August	112,0	111,8	112,2	111,9	112,1	111,6
35	November	112,6	111,8	113,3	112,5	112,7	112,2
36	1972 Februar	114,6	113,0	116,0	114,6	114,8	114,1
37	Mai	118,0	117,2	118,7	117,9	118,2	117,2
38	August	118,9	117,8	119,9	118,8	119,2	118,1
39	November	119,6	118,0	121,0	119,5	119,8	118,7
40	1973 Februar	122,0	119,2	124,5	121,9	122,2	121,3
41	Mai	127,3	125,4	129,1	127,3	127,6	126,3
42	August	128,3	125,6	130,7	128,4	128,6	127,1
43	November	128,1	124,1	131,7	128,3	128,4	126,8
44	1974 Februar	130,9	125,2	136,1	131,1	131,2	129,5
45	Mai	136,7	130,8	142,0	136,9	137,0	135,0
46	August	137,6	131,0	143,6	137,8	138,0	135,8
47	November	137,3	130,1	143,8	137,5	137,6	135,7
48	1975 Februar	137,3	128,8	145,0	137,5	137,6	135,6
49	Mai	139,3	130,8	147,0	139,6	139,6	137,5
50	August	139,4	130,6	147,4	139,7	139,7	137,6
51	November	139,4	130,4	147,6	139,8	139,7	137,5
52	1976 Februar	140,2	130,7	148,8	140,6	140,5	138,4
53	Mai	143,7	134,4	152,0	144,1	144,0	141,6
54	August	145,0	135,7	153,4	145,4	145,3	142,9
55	November	145,7	136,2	154,3	146,3	146,0	143,6
56	1977 Februar	146,9	136,8	156,0	147,5	147,1	144,7
57	Mai	150,9	141,2	159,5	151,7	151,1	148,3
58	August	152,2	142,5	160,9	153,1	152,5	149,5
59	November	152,7	143,0	161,5	153,6	152,9	150,0

^{*)} 1958 bis 1959 Bundesgebiet ohne Saarland und Berlin, 1960 bis 1965 Bundesgebiet ohne Berlin.

¹⁾ Ohne Umsatz- (Mehrwert-) steuer, mit den Zahlen vor 1968 nicht vergleichbar.

und Sonstige Bauwerke von 1958 bis zur Gegenwart *)

100

Nichtwohngebäude					Sonstige Bauwerke					Lfd. Nr.
Bürogebäude	Landwirtschaft- liche Betriebs- gebäude	Gewerbliche Betriebsgebäude			Straßenbau	Wirtschafts- wegebau	Brücken im Straßenbau			
		insgesamt	Stahlbeton	Stahlbau			insgesamt	Stahlbeton	Stahlbau	
52,0	52,8	52,9	51,3	54,6	70,1	67,8	56,4	55,4	60,4	1
54,8	54,9	55,0	54,2	55,8	74,2	71,8	59,6	58,8	62,5	2
58,5	58,7	58,5	58,2	58,9	77,7	74,4	63,0	62,4	65,2	3
62,5	62,7	62,2	62,0	62,6	81,6	77,6	66,1	65,5	68,0	4
67,5	67,6	66,9	66,8	67,1	87,1	82,8	70,6	70,0	72,7	5
70,9	71,1	69,9	70,4	69,5	90,4	86,4	73,0	73,2	71,9	6
73,9	74,1	72,7	73,4	72,0	89,6	86,8	75,1	75,6	72,6	7
76,7	76,8	75,5	75,8	75,3	84,9	83,4	76,1	76,3	74,9	8
79,2	79,3	77,5	78,0	77,2	83,9	83,0	77,6	77,7	76,7	9
77,3	77,5	73,8	75,7	72,1	80,0	79,9	74,7	74,7	74,4	10
80,4	80,7	77,7	78,5	77,1	83,6	83,6	77,5	77,3	78,3	11
80,8	81,0	78,1	78,9	77,4	84,0	84,0	77,8	77,6	78,7	12
85,4	85,3	84,5	84,1	84,9	87,3	87,1	84,0	83,6	85,7	13
100	100	100	100	100	100	100	100	100	100	14
110,1	110,5	110,8	109,9	111,7	107,9	108,2	108,4	107,8	110,6	15
117,2	118,1	116,2	116,5	115,8	109,3	110,3	112,9	112,4	114,8	16
125,5	126,3	123,2	124,0	122,0	112,8	113,7	119,1	118,7	120,8	17
134,0	134,9	130,5	130,9	129,8	123,6	125,1	125,5	124,6	129,0	18
136,8	137,9	134,1	132,3	135,3	126,5	128,7	127,0	123,9	140,2	19
141,5	143,3	139,5	136,6	141,5	128,3	130,6	130,0	126,9	143,5	20
148,2	151,7	146,6	142,8	149,3	131,4	133,7	135,1	131,4	150,9	21
79,7	80,0	76,4	77,8	75,2	82,9	83,0	76,7	76,6	76,8	22
80,5	80,7	77,1	78,5	75,8	83,7	83,8	77,3	77,3	77,5	23
79,9	80,1	76,7	78,1	75,4	83,2	83,3	76,9	76,9	77,0	24
80,7	80,8	77,4	78,8	76,1	84,0	84,1	77,6	77,6	77,7	25
80,9	81,1	78,5	78,9	78,1	84,0	84,0	78,0	77,7	79,4	26
81,1	81,5	79,3	79,2	79,5	84,4	84,2	78,3	77,9	80,0	27
95,5	95,0	95,7	95,2	96,3	95,5	95,5	95,7	95,6	96,0	28
100,1	100,3	100,0	100,4	99,6	100,5	100,5	100,4	100,8	98,7	29
101,5	101,8	101,2	101,7	100,6	101,8	101,8	101,6	101,7	101,0	30
102,8	102,9	103,1	102,6	103,5	102,2	102,1	102,3	101,8	104,2	31
105,5	105,5	106,9	104,9	109,0	104,2	104,2	104,0	103,1	107,7	32
110,8	111,4	111,7	111,0	112,3	109,6	109,6	109,6	109,2	111,4	33
111,7	112,3	112,2	111,7	112,6	109,3	109,7	110,1	109,7	111,7	34
112,2	112,9	112,3	111,9	112,7	108,5	109,1	109,7	109,3	111,5	35
114,1	114,7	113,6	113,3	113,9	108,1	108,9	110,4	109,8	112,9	36
117,4	118,5	116,6	117,0	116,1	109,6	110,5	113,4	113,0	115,1	37
118,3	119,2	117,2	117,6	116,6	109,7	110,8	113,9	113,4	115,6	38
118,8	119,9	117,4	117,9	116,6	109,9	111,0	113,9	113,4	115,7	39
121,2	121,5	119,2	119,9	118,3	110,1	111,2	115,5	115,2	116,7	40
126,5	127,4	124,4	125,4	123,0	113,7	114,4	120,8	120,3	122,7	41
127,3	128,3	124,9	125,9	123,6	113,9	114,8	120,7	120,3	122,8	42
126,9	127,9	124,1	124,7	123,1	113,3	114,3	119,2	118,8	120,8	43
129,5	130,4	125,7	126,5	124,6	119,9	121,1	120,6	120,4	121,4	44
135,1	136,1	132,2	132,3	131,7	124,5	126,1	126,7	126,3	128,7	45
135,9	136,8	132,1	132,8	131,0	125,2	126,8	127,0	126,4	129,2	46
135,6	136,4	132,1	132,0	131,8	124,7	126,3	127,5	125,4	136,5	47
135,4	136,1	132,0	131,1	132,4	125,2	126,8	126,5	123,6	138,5	48
137,2	138,4	134,4	132,9	135,2	127,3	129,6	127,8	124,6	141,1	49
137,3	138,5	134,9	132,7	136,4	126,9	129,1	127,2	123,9	141,0	50
137,2	138,5	135,2	132,5	137,2	126,6	129,1	126,6	123,4	140,0	51
138,1	139,3	136,2	133,2	138,5	126,8	129,1	127,0	123,9	140,1	52
141,5	143,3	138,8	136,8	139,9	128,7	130,9	129,9	126,9	142,5	53
142,8	144,7	141,4	138,0	143,9	128,9	131,2	131,4	128,1	145,5	54
143,5	145,7	141,5	138,5	143,6	128,8	131,2	131,8	128,5	145,8	55
144,5	147,2	142,8	139,0	145,8	128,8	131,1	131,7	128,3	145,8	56
148,4	152,1	146,7	143,1	149,2	131,2	133,4	135,4	131,5	151,9	57
149,7	153,5	148,2	144,3	151,1	132,5	134,7	136,4	132,5	152,8	58
150,2	154,1	148,5	144,7	151,2	133,1	135,4	137,0	133,1	153,2	59

6 Preisindizes für Wohngebäude, Nichtwohngebäude

1962 =

Lfd. Nr.	Jahr	Wohngebäude					
		insgesamt	davon nach Abschnitten		Einfamilien-	Mehrfamilien-	Gemischtgenutzte
			Rohbauarbeiten	Ausbauarbeiten			
1	1958 D	75,9	74,8	77,2	76,1	75,6	77,0
2	1959 D	79,9	79,6	80,0	79,9	79,8	80,9
3	1960 D	85,9	86,0	85,4	85,9	85,9	86,5
4	1961 D	92,4	91,8	92,8	92,4	92,3	92,6
5	1962 D	100	100	100	100	100	100
6	1963 D	105,2	105,8	104,5	105,1	105,2	105,0
7	1964 D	110,1	110,6	109,3	109,8	110,1	109,8
8	1965 D	114,7	114,1	114,9	114,6	114,6	114,4
9	1966 D	118,5	117,3	119,4	118,6	118,4	118,2
10	1967 D	115,9	113,8	117,8	116,2	115,8	115,3
11	1968 D	120,8	118,9	122,6	121,1	120,5	120,1
12	1969 D	127,8	127,1	128,4	127,8	127,5	127,2
13	1970 D	148,8	152,0	145,9	148,6	148,6	148,1
14	1971 D	164,2	166,8	161,9	163,9	164,1	163,0
15	1972 D	175,3	177,0	173,6	174,9	175,3	173,4
16	1973 D	188,1	187,8	188,4	187,9	188,3	185,8
17	1974 D	201,8	196,5	206,4	201,8	202,0	198,5
18	1975 D	206,6	197,8	214,3	206,8	206,8	203,1
19	1976 D	213,8	204,0	222,1	214,1	213,9	209,8
20	1977 D	224,2	214,1	232,8	225,1	224,2	219,5
21	1968 Februar	119,9	117,8	121,8	120,1	119,6	119,1
22	Mai	120,1	118,2	121,8	120,4	119,9	119,4
23	August	121,4	119,5	123,1	121,7	121,1	120,7
24	November	121,9	119,9	123,5	122,0	121,5	121,2
25	1970 Februar	142,3	144,2	140,4	141,9	141,9	141,9
26	Mai	148,8	153,0	145,1	148,6	148,6	148,0
27	August	151,0	155,0	147,4	150,8	150,8	150,2
28	November	153,1	155,8	150,8	152,9	152,9	152,3
29	1971 Februar	157,4	158,5	156,4	157,1	157,2	156,7
30	Mai	165,0	168,7	161,8	164,8	164,9	163,9
31	August	166,7	169,9	163,8	166,3	166,6	165,3
32	November	167,6	169,9	165,4	167,2	167,5	166,2
33	1972 Februar	170,5	171,7	169,3	170,3	170,6	169,0
34	Mai	175,6	178,1	173,3	175,2	175,6	173,6
35	August	176,9	179,0	175,0	176,5	177,1	175,0
36	November	178,0	179,3	176,6	177,6	178,0	175,9
37	1973 Februar	181,5	181,2	181,8	181,1	181,6	179,7
38	Mai	189,4	190,6	188,5	189,2	189,6	187,1
39	August	190,9	190,9	190,8	190,8	191,1	188,3
40	November	190,6	188,6	192,3	190,6	190,8	187,9
41	1974 Februar	194,8	190,3	198,7	194,8	194,9	191,9
42	Mai	203,4	198,8	207,3	203,4	203,6	200,0
43	August	204,8	199,1	209,6	204,8	205,1	201,2
44	November	204,3	197,7	209,9	204,3	204,5	201,0
45	1975 Februar	204,3	195,7	211,7	204,3	204,5	200,9
46	Mai	207,3	198,8	214,6	207,4	207,4	203,7
47	August	207,4	198,5	215,2	207,6	207,6	203,9
48	November	207,4	198,2	215,5	207,7	207,6	203,7
49	1976 Februar	208,6	198,6	217,2	208,9	208,8	205,0
50	Mai	213,8	204,3	221,9	214,1	214,0	209,8
51	August	215,8	206,2	223,9	216,0	215,9	211,7
52	November	216,8	207,0	225,3	217,4	216,9	212,7
53	1977 Februar	218,6	207,9	227,7	219,2	218,6	214,4
54	Mai	224,6	214,6	232,8	225,4	224,5	219,7
55	August	226,5	216,6	234,9	227,5	226,6	221,5
56	November	227,2	217,3	235,8	228,2	227,2	222,2

*) 1958 bis 1959 Bundesgebiet ohne Saarland und Berlin, 1960 bis 1965 Bundesgebiet ohne Berlin.

Nichtwohngebäude					Sonstige Bauwerke					Lfd. Nr.
Bürogebäude	Landwirtschaft- liche Betriebs- gebäude	Gewerbliche Betriebsgebäude			Straßenbau	Wirtschafts- wegebau	Brücken im Straßenbau			
		insgesamt	Stahlbeton	Stahlbau			insgesamt	Stahlbeton	Stahlbau	
77,0	78,1	79,1	76,8	81,4	80,5	81,9	79,9	79,1	83,1	1
81,2	81,2	82,2	81,1	83,2	85,2	86,7	84,4	84,0	86,0	2
86,7	86,8	87,4	87,1	87,8	89,2	89,9	89,2	89,1	89,7	3
92,6	92,8	93,0	92,8	93,3	93,7	93,7	93,6	93,6	93,5	4
100	100	100	100	100	100	100	100	100	100	5
105,0	105,2	104,5	105,4	103,6	103,8	104,3	103,4	104,6	98,9	6
109,5	109,6	108,7	109,9	107,3	102,9	104,8	106,4	108,0	99,9	7
113,6	113,6	112,9	113,5	112,2	97,5	100,7	107,8	109,0	103,0	8
117,3	117,3	115,8	116,8	115,1	96,3	100,2	109,9	111,0	105,5	9
114,5	114,6	110,3	113,3	107,5	91,8	96,5	105,8	106,7	102,3	10
119,1	119,4	116,2	117,5	114,9	96,0	101,0	109,7	110,4	107,7	11
126,6	126,2	126,3	125,8	126,5	100,2	105,1	119,0	119,4	117,8	12
148,1	147,9	149,5	149,7	149,0	114,8	120,7	141,7	142,8	137,5	13
163,0	163,5	165,6	164,5	166,4	123,9	130,6	153,5	154,0	152,1	14
173,6	174,7	173,7	174,3	172,6	125,5	133,2	159,9	160,6	157,9	15
185,9	186,8	184,1	185,6	181,8	129,5	137,3	168,6	169,5	166,1	16
198,6	199,6	195,1	196,0	193,4	141,9	151,1	177,7	178,0	177,4	17
202,7	204,0	200,5	198,1	201,7	145,3	155,4	179,9	177,0	192,8	18
209,6	211,9	208,5	204,5	210,9	147,3	157,8	184,2	181,2	197,4	19
219,6	224,5	219,1	213,7	222,6	150,9	161,4	191,4	187,7	207,6	20
118,1	118,3	114,2	116,5	112,1	95,2	100,2	108,6	109,4	105,6	21
118,4	118,5	114,6	116,9	112,4	95,5	100,6	108,9	109,9	105,9	22
119,9	120,0	117,3	118,1	116,4	96,4	101,4	110,5	111,0	109,2	23
120,1	120,6	118,5	118,6	118,5	96,9	101,7	110,9	111,3	110,0	24
141,5	140,5	143,0	142,5	143,5	109,6	115,3	135,6	136,6	132,0	25
148,3	148,4	149,5	150,3	148,4	115,4	121,4	142,2	144,0	135,8	26
150,4	150,6	151,3	152,2	149,9	116,9	122,9	143,9	145,3	138,9	27
152,3	152,2	154,1	153,6	154,2	117,3	123,3	144,9	145,4	143,3	28
156,3	156,1	159,8	157,0	162,4	119,6	125,8	147,3	147,3	148,1	29
164,1	164,8	167,0	166,2	167,4	125,8	132,4	155,2	156,0	153,2	30
165,5	166,1	167,7	167,2	167,8	125,5	132,5	155,9	156,7	153,6	31
166,2	167,0	167,9	167,5	168,0	124,6	131,8	155,4	156,1	153,4	32
169,0	169,7	169,8	169,6	169,7	124,1	131,5	156,4	156,9	155,3	33
173,9	175,3	174,3	175,1	173,0	125,8	133,5	160,6	161,4	158,3	34
176,3	176,3	175,2	176,0	173,8	125,9	133,8	161,3	162,0	159,0	35
176,0	177,4	175,5	176,5	173,8	126,2	134,1	161,3	162,0	159,1	36
179,6	179,7	178,2	179,5	176,3	126,4	134,3	163,6	164,6	160,5	37
187,4	188,5	185,9	187,7	183,3	130,5	138,2	171,1	171,9	168,8	38
188,6	189,8	186,7	188,5	184,2	130,8	138,6	171,0	171,9	168,9	39
188,0	189,2	185,5	186,7	183,5	130,1	138,0	168,8	169,7	166,2	40
191,9	192,9	187,9	189,4	185,7	137,7	146,3	170,8	172,0	167,0	41
200,1	201,3	197,6	198,1	196,3	142,9	152,3	179,5	180,4	177,0	42
201,3	202,4	197,5	198,8	195,2	143,7	153,1	179,9	180,6	177,7	43
200,9	201,8	197,5	197,6	196,4	143,2	152,5	180,6	179,1	187,8	44
200,6	201,3	197,3	196,3	197,3	143,7	153,1	179,2	176,6	190,5	45
203,3	204,7	200,9	199,0	201,5	146,2	156,5	181,0	178,0	194,1	46
203,4	204,9	201,6	198,7	203,3	145,7	155,9	180,2	177,0	193,9	47
203,3	204,9	202,1	198,4	204,5	145,4	155,9	179,3	176,3	192,6	48
204,6	206,1	203,6	199,4	206,4	145,6	155,9	179,9	177,0	192,7	49
209,6	212,0	207,5	204,8	208,5	147,8	158,1	184,0	181,3	196,0	50
211,6	214,1	211,4	206,6	214,5	148,0	158,5	186,1	183,0	200,1	51
212,6	215,5	211,5	207,3	214,0	147,9	158,5	186,7	183,6	200,6	52
214,1	217,8	213,5	208,1	217,3	147,9	158,3	186,5	183,3	200,6	53
219,9	225,0	219,3	214,2	222,4	150,6	161,1	191,8	187,9	208,9	54
221,8	227,1	221,5	216,0	225,2	152,1	162,7	193,2	189,3	210,2	55
222,5	228,0	222,0	216,6	225,3	152,8	163,5	194,1	190,1	210,7	56

