


Fachserie 4 / Reihe 8.1

PRODUZIERENDES GEWERBE

Eisen und Stahl

(Eisenerzbergbau, eisenschaffende Industrie,
Eisen-, Stahl- und Tempergießerei)

– Vorbericht –



November 2002

Herausgeber: Statistisches Bundesamt, Wiesbaden

Fachliche Informationen
zu dieser Veröffentlichung:

Gruppe VIII C, Zweigstelle Bonn
Tel.: 0 18 88 / 644 85 88
Fax: 0 18 88 / 644 89 98
eisen-stahl@destatis.de

Allgemeine Informationen
zum Datenangebot:

Informationsservice,
Tel.: 06 11 / 75 24 05
Fax: 06 11 / 75 33 30
info@destatis.de
www.destatis.de

Veröffentlichungskalender
der Pressestelle:
www.destatis.de/presse/deutsch/cal.htm

Erscheinungsfolge: monatlich

Erschienen im Dezember 2002

Preis: EUR 1,70 [D]

Bestellnummer: 2040810 - 02211


Recyclingpapier aus 100 % Altpapier.

© Statistisches Bundesamt, Wiesbaden 2002

Für nichtgewerbliche Zwecke sind Vervielfältigung und unentgeltliche Verbreitung, auch auszugsweise, mit Quellenangabe gestattet. Die Verbreitung, auch auszugsweise, über elektronische Systeme/Datenträger bedarf der vorherigen Zustimmung. Alle übrigen Rechte bleiben vorbehalten.

Verlag: Metzler-Poeschel, Stuttgart

Verlagsauslieferung: SFG – Servicecenter Fachverlage GmbH
Postfach 43 43
72774 Reutlingen
Telefon: 0 70 71 / 93 53 50
Telefax: 0 70 71 / 93 53 35
www.s-f-g.com
destatis@s-f-g.com

Statist. Bundesamt - Bibliothek

16-13736



Zeitreihenservice



In unserer Datenbank STATIS-BUND sind Daten aus verschiedenen Themenbereichen als Zeitreihen gespeichert und können gegen Entgelt via Internet (www.destatis.de/zeitreih) bezogen werden.

Schwerpunktt Themen:

- Produzierendes Gewerbe
- Volkswirtschaftliche Gesamtrechnungen
- Preise
- Löhne und Gehälter
- Erwerbstätigkeit
- Bevölkerung
- Binnen- und Außenhandel
- Bautätigkeit

Nutzungsmöglichkeit:

- Datenrecherche kostenfrei
- Datenabruf als registrierter Kunde
Anmeldung und Preisregelung über
www-zr.destatis.de/cgi-bin/regmeg.pl
- Datenbanksegmente außerdem verfügbar als
STATIS-CD-ROM (halbjährliche Ausgabe),
Informationen und Demo-CD-ROM über

Das komplette Datenbestandsverzeichnis finden Sie als kostenloses Download unter:
www-zr.destatis.de/dbv/dbv.htm

Informationen:

Telefon:

06 11 / 75 45 55

E-Mail:

statis@destatis.de

STATISTIK-SHOP



Über den STATISTIK-SHOP stehen rund um die Uhr (24 Stunden) Daten aus verschiedenen Themenbereichen als Download sofort zur Verfügung. Außerdem können diverse Printprodukte, CD-ROMs bzw. Diskettenpakete online bestellt werden unter www.destatis.de/shop.

Downloads-Themenauswahl:



- Gebiet, Bevölkerung, Erwerbstätigkeit, Wahlen
- Bildung, Sozialleistungen, Gesundheit, Rechtspflege
- Wohnen, Umwelt
- Wirtschaftsbereiche
- Außenhandel, Unternehmen, Handwerk
- Preise, Verdienste, Einkommen und Verbrauch
- Öffentliche Finanzen
- Volkswirtschaftliche und umweltökonomische Gesamtrechnungen
- Sonderberichte
- Klassifikationen

Bücher, Fachserien, CD-ROMs:



- Jahrbücher
- Fachserien zu den einzelnen Bereichen
- Schriftenreihe „Im Blickpunkt“
- Thematische Veröffentlichungen
- Gutachten des Rates von Sachverständigen für Umweltfragen
- Gutachten des Sachverständigenrates zur Begutachtung der gesamtwirtschaftlichen Entwicklung
- Organisations- und Methodenfragen
- Klassifikationen
- CD-ROMs und Diskettenpakete
- Gesamtkatalog

Informationen:

Telefon:

06 11 / 75 45 55

E-Mail:

shop-produkte@destatis.de

Statistisches Bundesamt
Bibliothek

INHALT

	Seite
1 Roheisen- und Rohstahlerzeugung in den Ländern der Europäischen Union	
1.1 Rohstahl	4
1.2 Roheisen	4
2 Entwicklung der Erzeugung von Roheisen, Rohstahl und warmgewalzten Stahlerzeugnissen seit 1992	5
3 Erzeugung von Roheisen, Rohstahl und warmgewalzten Stahlerzeugnissen nach Sorten	6

Soweit nicht anders angegeben, beziehen sich die Angaben auf den Gebietsstand der Bundesrepublik Deutschland seit dem 03.10.1990.

Zeichenerklärung

MD = Monatsdurchschnitt

– = nichts vorhanden

0 = weniger als die Hälfte von 1 in der letzten besetzten Stelle,
jedoch mehr als nichts

. = Zahlenwert unbekannt oder geheimzuhalten

... = Angabe fällt später an

p = vorläufige Zahl

r = berichtigte Zahl

x = Tabellenfeld gesperrt, weil Aussage nicht sinnvoll

1 Roheisen- und Rohstahlerzeugung in den Ländern der Europäischen Union

1 000 t

lfd. Nr.	Land	2001		2002			
		Jahr	MD	Juli	August	September	Oktober

1.1 Rohstahl

1	Bundesrepublik Deutschland	44 803	3 734	3 844	3 769	3 790	3 870
2	Frankreich	19 345	1 612	1 790	1 494	1 761	1 779
3	Belgien	10 762	897	929	986	1 018	996
4	Italien	26 461	2 205	2 226	1 311	2 348	2 368
5	Luxemburg	2 725	227	235	171	223	252
6	Niederlande	6 037	503	540	510	577	570
7	Vereinigtes Königreich.....	13 731	1 144	958	892	980	987
8	Dänemark	769	64	19	-	-	-
9	Irland	150	12	-	-	-	-
10	Griechenland	1 236	103	172	90	155	145
11	Spanien	16 444	1 370	1 125	1 311	1 525	1 550
12	Portugal	723	60	90	81	60	62
13	Finnland	3 938	328	218	263	319	379
14	Österreich	5 869	489	526	466	477	520
15	Schweden	5 518	460	260	431	525	535
16	Insgesamt..	158 512	13 209	12 933	11 774	13 758	14 013

1.2 Roheisen

1	Bundesrepublik Deutschland	29 184	2 432	2 619	2 556	2 437	2 508
2	Frankreich	12 316	1 026	1 169	1 130	1 126	1 115
3	Belgien	7 788	649	629	724	723	712
4	Italien	10 581	882	821	774	804	797
5	Luxemburg	-	-	-	-	-	-
6	Niederlande	5 178	432	474	462	505	497
7	Vereinigtes Königreich.....	9 871	823	696	758	731	741
8	Dänemark	-	-	-	-	-	-
9	Irland	-	-	-	-	-	-
10	Griechenland	-	-	-	-	-	-
11	Spanien	3 868	322	357	320	361	403
12	Portugal	125	10	-	-	-	-
13	Finnland	2 852	238	153	193	215	263
14	Österreich	4 375	365	385	362	362	390
15	Schweden	3 592	299	211	266	325	333
16	Insgesamt..	89 730	7 478	7 545	7 497	7 589	7 758

1) Ohne Eisenschwamm.

2 Entwicklung der Erzeugung von Roheisen, Rohstahl und warmgewalzten Stahlerzeugnissen seit 1992

· 1 000 t

Jahr	Monat	Roheisen	Rohstahl			Warm- gewalzte Stahl- erzeugnisse
			Insgesamt	Rohblöcke 1)	Flüssigstahl für Stahlguß	
Deutschland						
1992		28 548	39 711	39 337	374	33 042
1993		26 970	37 625	37 322	303	31 138
1994		29 923	40 836	40 533	303	33 873
1995		30 012	42 051	41 732	319	34 316
1996		27 722	39 792	39 496	296	32 890
1997		30 940	45 007	44 712	295	37 076
1998		30 162	44 046	43 723	323	36 593
1999		27 934	42 061	41 765	296	35 890
2000		30 845	46 376	46 077	299	38 974
2001		29 184	44 803	44 480	323	37 011
1998	MD	2 514	3 671	3 644	27	3 049
1999	MD	2 328	3 505	3 480	25	2 991
2000	MD	2 571	3 865	3 840	25	3 248
2001	MD	2 432	3 734	3 707	27	3 084
2001	April	2 533	3 883	3 856	27	3 096
	Mai	2 324	3 748	3 720	28	3 290
	Juni	2 204	3 458	3 432	26	2 906
	Juli	2 302	3 549	3 525	24	2 960
	August	2 476	3 669	3 642	27	3 052
	September ...	2 409	3 754	3 725	28	3 109
	Oktober	2 482	3 899	3 874	25	3 229
	November	2 393	3 715	3 684	31	3 178
	Dezember	2 140	3 142	3 121	21	2 478
2002	Januar	2 265	3 418	3 391	27	2 801
	Februar	2 196	3 499	3 472	27	2 995
	März	2 558	3 986	3 962	24	3 366
	April	2 353	3 743	3 715	29	3 251
	Mai	2 484	3 876	3 852	24	3 138
	Juni	2 510	3 893	3 868	24	3 333
	Juli	2 619	3 844	3 818	25	3 260
	August	2 556	3 769	3 748	22	3 055
	September ...	2 437	3 790	3 759	32	3 276
	Oktober	2 508	3 870	3 842	29	3 321
	November	2 439	3 809	3 782	26	3 250
	Dezember					

1) Block- und Strangguß.

Statistisches Bundesamt, Fachserie 4, Reihe 8.1, 11V/2002

3 Erzeugung von Roheisen, Rohstahl und warmgewalzten Stahlerzeugnissen nach Sorten

Erzeugnis	Januar - November		2002			
	2001	2002				
	MD	MD	August	September	Oktober	November
1 000 t						
Roheisen insgesamt	2 459	2 448	2 556	2 437	2 508	2 439
für die Stahlerzeugung	2 426	2 384	2 484	2 365	2 443	2 371
Gießerei-Roheisen 1)	33	63	72	72	65	68
Rohstahl insgesamt 2)	3 787	3 772	3 769	3 790	3 870	3 809
Oxygenstahl	2 668	2 650	2 753	2 610	2 679	2 631
Elektrostahl	1 119	1 122	1 017	1 180	1 191	1 178
dar. Flüssigstahl für Stahlguß	27	26	22	32	29	26
Warmgewalzte Stahlerzeugnisse	3 139	3 186	3 055	3 276	3 321	3 250
Flacherzeugnisse	2 073	2 109	2 112	2 090	2 153	2 140
Warmbreitband	1 738	1 792	1 909	1 761	1 816	1 836
Bandstahl	63	62	45	77	71	67
Warmgewalztes Blech 3)	262	245	152	243	255	228
Breitflachstahl	9,1	9,2	5,8	9,5	10	10
Langerzeugnisse	1 066	1 077	943	1 186	1 168	1 110
Walzdraht	482	509	423	570	557	516
Betonstahl	183	179	192	188	188	182
Flachstahl u. a. Stäbe	118	118	116	145	130	124
Stabstahlprofile	42	40	27	41	44	42
Schwere Profile 4)	214	203	157	206	219	220
Oberbaumaterial	26	28	30	36	30	25
Produktionstäglich in 1 000 t						
Roheisen	80,9	80,5	82,4	81,2	80,9	81,3
Rohstahl	136,2	136,2	130,0	137,8	135,8	136,0
Warmgewalzte Stahlerzeugnisse	127,6	128,8	117,5	135,4	129,7	133,2
Produktionstage						
Roheisen	30,4	30,4	31,0	30,0	31,0	30,0
Rohstahl	27,8	27,7	29,0	27,5	28,5	28,0
Warmgewalzte Stahlerzeugnisse	24,6	24,7	26,0	24,2	25,6	24,4

1) Und übriges Roheisen.

2) Einschließlich Strangguß.

3) Quartoblech, auf Warmbreitbandstraßen gewalztes Blech.

4) Breitflanschträger, Formstahl, Spundwunderzeugnisse.

Fachserie 4: Produzierendes Gewerbe

Reihe 1: Zusammenfassende Daten für das Produzierende Gewerbe (vorgesehen)

Reihe 2: Indizes für das Produzierende Gewerbe

Reihe 2.1: Indizes der Produktion und der Arbeitsproduktivität im Produzierenden Gewerbe

Monatlich (etwa 7 Wochen nach dem Berichtszeitraum): Index der Produktion für das Produzierende Gewerbe sowie vierteljährliche Produktionsindizes nach Wirtschaftszweigen.

Reihe 2.2: Auftragseingang und Umsatz im Verarbeitenden Gewerbe – Indizes –

Monatliche Indexberechnung für Inland, Ausland und Insgesamt nach Wirtschaftszweigen (vorläufige Ergebnisse ca. 8 Wochen nach dem Berichtszeitraum, endgültige Ergebnisse im Folgebericht).

Reihe 3: Produktion im Produzierenden Gewerbe

Reihe 3.1: Produktion im Produzierenden Gewerbe

Vierteljährliche und *jährliche* Darstellung der Produktion von 6 147 Gütern (Menge und Wert) und ergänzende Angaben aus der Preisstatistik.

Reihe 3.1.1: Produktion im Produzierenden Gewerbe in den neuen Bundesländern 3. und 4. Vierteljahr 1990

Reihe 3.2: Struktur der Produktion im Produzierenden Gewerbe

Jährliche Darstellung der Produktion von rd. 1 100 Güterklassen nach der Herkunft aus den Wirtschaftszweigen.

Reihe 4: Verarbeitendes Gewerbe sowie Bergbau und Gewinnung von Steinen und Erden

Beschäftigung, Umsatz und Investitionen der Unternehmen

Reihe 4.1.1: Beschäftigung, Umsatz und Energieversorgung der Betriebe des Verarbeitenden Gewerbes sowie des Bergbaus und der Gewinnung von Steinen und Erden

Monatlich (etwa 9 Wochen nach dem Berichtszeitraum): Betriebe und fachliche Betriebsteile in wirtschaftssystematischer Gliederung und nach Ländern (für Bergbau und Verarbeitendes Gewerbe insgesamt). Für Betriebe: zusätzlich Zahl der Angestellten und Arbeiter, geleistete Arbeiterstunden und Energieversorgung; für fachliche Betriebsteile: Zahl der Einheiten und der Beschäftigten sowie Umsatz.

Reihe 4.1.2: Betriebe, Beschäftigte und Umsatz des Verarbeitenden Gewerbes sowie des Bergbaus und der Gewinnung von Steinen und Erden nach Beschäftigtengrößenklassen

Jährlich für September Ergebnisse für Betriebe nach Beschäftigtengrößenklassen (Betriebe, Beschäftigte und Umsatz in wirtschaftssystematischer Gliederung; Länderergebnisse für Bergbau und Verarbeitendes Gewerbe insgesamt).

Reihe 4.1.3: Regionale Verteilung der Betriebe im Bergbau und im Verarbeitenden Gewerbe und deren Beschäftigte

Vierjährlich Anzahl der Betriebe und deren Beschäftigte in wirtschaftssystematischer und regionaler Gliederung (bis einschl. Kreise).

Reihe 4.1.4: Beschäftigte und Umsatz der Betriebe des Verarbeitenden Gewerbes sowie des Bergbaus und der Gewinnung von Steinen und Erden nach Bundesländern

Jährlicher Bericht.

Reihe 4.2: Beschäftigte, Umsatz und Investitionen der Unternehmen und Betriebe des Verarbeitenden Gewerbes sowie des Bergbaus und der Gewinnung von Steinen und Erden – Investitionen –

Jährlicher Vorbericht mit vorläufigen Unternehmens- und Betriebsergebnissen der Investitionserhebung.

Die endgültigen Ergebnisse erscheinen in tieferer systematischer Gliederung in den Reihen:

Reihe 4.2.1: Beschäftigte, Umsatz und Investitionen der Unternehmen und Betriebe des Verarbeitenden Gewerbes sowie des Bergbaus und der Gewinnung von Steinen und Erden

Jährlich: Beschäftigte, Umsatz, Investitionen und Zugänge an vermieteten oder mit Finanzierungsleasing beschafften Sachanlagen (jeweils nach Wirtschaftszweigen und Beschäftigten- und Umsatzgrößenklassen).

Reihe 4.2.3: Konzentrationsstatistische Daten für den Bergbau und das Verarbeitende Gewerbe sowie das Baugewerbe

2-jährlich: Konzentrationsraten und -koeffizienten für Unternehmen und Betriebe des Bergbaus und des Verarbeitenden Gewerbes.

Reihe 4.2.4: Material- und Wareneingang im Verarbeitenden Gewerbe sowie im Bergbau und in der Gewinnung von Steinen und Erden

4-jährlich: Material- und Wareneingang der Unternehmen des Bergbaus und des Verarbeitenden Gewerbes nach Warenarten und Wirtschaftszweigen.

Reihe 4.3: Kostenstruktur der Unternehmen des Verarbeitenden Gewerbes sowie des Bergbaus und der Gewinnung von Steinen und Erden

Jährlich: Beschäftigte, Bestandteile der Gesamtleistung, wichtige Kostenarten sowie Kosten- und Leistungsstruktur (Gliederung: wirtschaftssystematisch sowie nach Beschäftigtengrößenklassen).

Reihe 4.5.2: Schätzung des Nettoproduktionswertes im Bergbau und im Verarbeitenden Gewerbe 1991 (Zensus)

– Regionale und sektorale Verflechtung der Unternehmen und Betriebe –

Reihe 5: Baugewerbe

Reihe 5.1: Beschäftigung und Umsatz der Betriebe im Baugewerbe

Jährliche Ergebnisse der zur Jahresmitte durchgeführten Erhebung nach Wirtschaftszweigen und Beschäftigtengrößenklassen z.T. in regionaler Gliederung bis zu Kreisen.

Reihe 5.2: Beschäftigung, Umsatz und Investitionen der Unternehmen im Baugewerbe

Jährlich: Beschäftigte, Bruttolohn- und -gehaltssumme, Jahresbauleistung, Umsatz und Investitionen nach Wirtschaftszweigen und Beschäftigtengrößenklassen. Unternehmen mit 20 Beschäftigten und mehr.

Reihe 5.3: Kostenstruktur der Unternehmen im Baugewerbe

Jährlich: Kosten- und Leistungsgrößen im Bauhaupt- und Ausbau-gewerbe nach Wirtschaftszweigen und Beschäftigtengrößenklassen. Unternehmen mit 20 Beschäftigten und mehr.

Reihe 5.5.1: Beschäftigung, Umsatz und Gerätebestand der Betriebe im Baugewerbe nach der Klassifikation der Wirtschaftszweige, Ausgabe 1993 (WZ 93) – 1995 –

In diesem Sonderheft werden erstmalig Ergebnisse der zur Jahresmitte 1995 durchgeführten Jahreserhebung in der Gliederung nach der WZ 93 vorgelegt. Diese WZ 93 basiert auf der EU-einheitlichen Zweigklassifikation NACE Rev. 1.

Die Ergebnisse sind nach Wirtschaftszweigen und Beschäftigtengrößenklassen dargestellt, z.T. auch in regionaler Gliederung bis zu den Kreisen. Die qualitativen und quantitativen Veränderungen gegenüber der bisher in der Bundesrepublik angewandten Zweigsystematik „SYPRO“ werden erläutert.

Fortsetzung siehe folgende Seite

Reihe 6: Energie und Wasserversorgung

Reihe 6.1: Beschäftigung, Umsatz, Investitionen und Kostenstruktur der Unternehmen in der Energie- und Wasserversorgung

jährlich (auch für fachliche Unternehmensteile): Beschäftigte, Arbeiterstunden, Löhne und Gehälter, Umsätze, Lagerbestände und Investitionen nach Wirtschaftszweigen und -bereichen sowie nach Beschäftigten- und Umsatzgrößenklassen. Außerdem Brutto- und Nettoproduktionswert, Brutto- und Nettowertschöpfung, Materialverbrauch und Wareneinsatz sowie Kosten nach Kostenarten.

Reihe 6.2 und 6.3 unbesetzt

Reihe 6.4: Stromerzeugungsanlagen der Betriebe im Bergbau und im Verarbeitenden Gewerbe

jährlich: Betriebe mit Stromerzeugungsanlagen nach Wirtschaftszweigen und Ländern; Leistung und Belastung der Stromerzeugungsanlagen sowie Verbrauch an Brennstoffen für die Elektrizitäts-erzeugung.

Reihe 7: Handwerk

Reihe 7.1: Beschäftigte und Umsatz im Handwerk

Vierteljährlich: Beschäftigte und Umsatz in ausgewählten Wirtschafts- und Gewerbebezügen.

Reihe 8: Fachstatistiken

Reihe 8.1: Eisen- und Stahl (Eisenerzbergbau, eisenschaffende Industrie, Eisen-, Stahl- und Tempergießerei)

Monatlicher Vorbericht mit ersten vorläufigen Produktionszahlen und *Monatsbericht* über wesentliche Entwicklungstendenzen.

Der Vierteljahresbericht gibt Überblick über Struktur und Entwicklung der entsprechenden Bereiche, auch im Ausland.

Reihe 8.2: Düngemittelversorgung

Vierteljährlicher und jährlicher Bericht mit Angaben über den Inlandsabsatz nach Ländern und Düngesorten sowie Nährstoffgehalten.

Reihe S: Sonderbeiträge

Reihe S.12: Dienstleistungen im Produzierenden Gewerbe 1988 – Ergebnisse einer Testerhebung –

Reihe S.13: Gegenüberstellung der Produktion im Produzierenden Gewerbe nach den Systematischen Güterverzeichnissen für Produktionsstatistiken (GP) von 1989 und 1982

Reihe S.14: Neuberechnung der Auftragseingangs- und Umsatzindizes für das Verarbeitende Gewerbe sowie der Auftragseingangs- und Auftragsbestandsindizes für das Bauhauptgewerbe auf Basis 1991

Reihe S.15: Neuberechnung der Produktionsindizes auf Basis 1991

Reihe S.16: Neuberechnung der Auftragseingangs- und Umsatzindizes für das Verarbeitende Gewerbe auf Basis 1995

Reihe S.17: Neuberechnung der Produktionsindizes und des Index des Arbeitsproduktivität auf Basis 1995

Einzelveröffentlichungen

Zensus im Produzierenden Gewerbe 1979 (7 Hefte)

Handwerkszählung vom 31. März 1995

Die Handwerkszählung 1995 war die erste Totalerhebung in diesem Bereich seit 18 Jahren. Gleichzeitig war sie die erste Zählung des Handwerks, die im wiedervereinigten Deutschland durchgeführt wurde. Nach der Auswertung dieser Erhebung liegen nunmehr wieder aktuelle und zuverlässige Strukturdaten über diesen wichtigen Bereich des deutschen Mittelstandes vor. Damit konnte eine bedeutende Datenlücke geschlossen werden. So zeigte die Zählung u. a., dass das Handwerk einen wesentlich größeren Stellenwert besitzt, als die bisherigen Daten vermuten ließen. In der öffentlichen Diskussion ist dies bereits auf eine breite Resonanz gestoßen.

Die Ergebnisse der Handwerkszählung 1995 werden auf Diskette und in drei Sonderheften innerhalb der Fachserie 4 veröffentlicht:

Heft 1: Ergebnisse für Unternehmen und Nebenbetriebe nach Gewerbebezügen

Enthält u. a. Angaben über Beschäftigte, Umsatz, Umsatzarten und Absatzrichtung nach Beschäftigten- und Umsatzgrößenklassen, Daten über Beschäftigte und Umsatz nach Ländern sowie Ergebnisse der Handwerkszählungen 1977 und 1995 im Zeitvergleich.

Heft 2: Ergebnisse für Unternehmen und Nebenbetriebe nach Gewerbebezügen

– Beschäftigte nach ihrer Stellung im Unternehmen, Löhne, Gehälter und gesetzliche Sozialkosten

Enthält u. a. Angaben über Beschäftigte nach ihrer Stellung im Unternehmen, Umsatz, Löhne, Gehälter und gesetzliche Sozialkosten nach Beschäftigten- und Umsatzgrößenklassen.

Heft 3: Ergebnisse für Unternehmen und Nebenbetriebe nach ausgewählten Wirtschaftszweigen der Klassifikation der Wirtschaftszweige, Ausgabe 1993

Enthält u. a. Angaben über Beschäftigte nach ihrer Stellung im Unternehmen, Umsatz, Umsatzarten, Absatzrichtung, Löhne, Gehälter und gesetzliche Sozialkosten nach Beschäftigten- und Umsatzgrößenklassen.

Zählung im handwerksähnlichen Gewerbe vom 31. März 1996

Die Zählung im handwerksähnlichen Gewerbe 1996 war die erste Totalerhebung in diesem Bereich. Nach der Auswertung der Erhebung liegen nunmehr erstmals aktuelle und zuverlässige Informationen über diesen überwiegend kleingewerblich strukturierten Bereich vor. Die Bundesergebnisse aus dieser Zählung werden in einem Sonderheft innerhalb der Fachserie 4 sowie auf Diskette zur Verfügung gestellt.

„Ausgewählte Zahlen für die Bauwirtschaft“

Monatliche Querschnittsveröffentlichung mit den Hauptteilen Baugewerbe und Bautätigkeit sowie mit ausgewählten Daten aus zahlreichen anderen Sachgebieten.

„Ausgewählte Zahlen zur Energiewirtschaft“

Monatliche und jährliche Querschnittsveröffentlichungen über Aufkommen und Verwendung von festen, flüssigen und gasförmigen Brennstoffen sowie Elektrizität. Preisindizes und Preise für ausgewählte Energiearten. Beschäftigung der Betriebe in der Energie- und Wasserversorgung, Mineralölsteuern, Klimadaten.

Klassifikationen

Klassifikation der Wirtschaftszweige mit Erläuterungen, Ausgabe 1993

Systematik der Wirtschaftszweige mit Betriebs- und ähnlichen Benennungen, Ausgabe 1979

Alphabetisches Verzeichnis der Betriebs- und ähnlichen Benennungen zur Systematik der Wirtschaftszweige, Ausgabe 1988

Güterverzeichnis für Produktionsstatistiken, Ausgabe 2002

DI STATIS
wissen. nutzen.

Statistisches Bundesamt
Gustav-Stresemann-Ring 11
65189 Wiesbaden

Veröffentlichungen und Prospekte sind durch den Verlag Metzler-Poeschel, Verlagsauslieferung: SFG-Servicecenter Fachverlage GmbH, Postfach 43 43, 72774 Reutlingen, Tel. 0 70 71 / 93 53 50, erhältlich.

DEUTSCHLAND UND DIE WELT

IN SAARLEN

SECHSTE AUFLAGE

VON DR. JOHANNES WILHELM

VERLAG VON DR. JOHANNES WILHELM

Die Saar ist ein Land, das in der Mitte von Deutschland liegt. Es ist ein Land, das in der Mitte von Deutschland liegt. Es ist ein Land, das in der Mitte von Deutschland liegt.

Die Saar ist ein Land, das in der Mitte von Deutschland liegt. Es ist ein Land, das in der Mitte von Deutschland liegt. Es ist ein Land, das in der Mitte von Deutschland liegt.

Die Saar ist ein Land, das in der Mitte von Deutschland liegt. Es ist ein Land, das in der Mitte von Deutschland liegt. Es ist ein Land, das in der Mitte von Deutschland liegt.

Die Saar ist ein Land, das in der Mitte von Deutschland liegt. Es ist ein Land, das in der Mitte von Deutschland liegt. Es ist ein Land, das in der Mitte von Deutschland liegt.

Die Saar ist ein Land, das in der Mitte von Deutschland liegt. Es ist ein Land, das in der Mitte von Deutschland liegt. Es ist ein Land, das in der Mitte von Deutschland liegt.

Die Saar ist ein Land, das in der Mitte von Deutschland liegt. Es ist ein Land, das in der Mitte von Deutschland liegt. Es ist ein Land, das in der Mitte von Deutschland liegt.


Die Saar ist ein Land, das in der Mitte von Deutschland liegt. Es ist ein Land, das in der Mitte von Deutschland liegt. Es ist ein Land, das in der Mitte von Deutschland liegt.

DEUTSCHLAND UND DIE WELT IN ZAHLEN!

Jetzt neu:

Das Statistische Jahrbuch 2002

Herausgeber: Statistisches Bundesamt



Das Statistische Jahrbuch 2002 ist ein unverzichtbares Nachschlagewerk für alle, die sich zuverlässig über Strukturen und Entwicklungen im In- und Ausland informieren wollen.

Das Statistische Jahrbuch für die Bundesrepublik Deutschland bietet in 26 Kapiteln ausführliche Informationen zu demographischen, ökonomischen, sozialen und kulturellen Gegebenheiten und Entwicklungen in Deutschland.

Das Auslandsjahrbuch enthält umfangreiche, vergleichbare Angaben zu den Mitgliedsländern der Europäischen Union und bietet in internationalen Übersichten aufschlussreiche Daten zu nahezu allen Ländern der Erde.

Statistisches Jahrbuch 2002

- für die Bundesrepublik Deutschland und das Ausland
Beide Bände mit der CD-ROM in einem Schuber zum Vorzugspreis: EUR 80,50
ISBN 3-8246-0656-9

Als Einzelbände:

- für die Bundesrepublik Deutschland
714 S., EUR 65,-
ISBN 3-8246-0657-7
- für das Ausland
368 S., EUR 29,-
ISBN 3-8246-0658-5



- auf CD-ROM
EUR 25,-
ISBN 3-8246-0659-3

Erhältlich bei Ihrem Buchhändler und beim Verlag Metzler-Poeschel, Auslieferung SFG-Servicecenter Fachverlage, Postfach 43 43, 72774 Reutlingen, Telefon (070 71) 93 53 50, Telefax (070 71) 93 53 35, E-Mail: destatis@s-f-g.com oder direkt über den Internet-Shop des Statistischen Bundesamtes unter www.destatis.de/shop.