


Fachserie 4 / Reihe 8.1

PRODUZIERENDES GEWERBE

Eisen und Stahl

(Eisenerzbergbau, eisenschaffende Industrie,
Eisen-, Stahl- und Tempergießerei)

– Vorbericht –



Dezember 2003

Statistisches Bundesamt

Herausgeber: Statistisches Bundesamt, Wiesbaden

Fachliche Informationen
zu dieser Veröffentlichung:

Gruppe VII C, Zweigstelle Bonn, Roman Hartmann
Tel.: +49 (0) 18 88 / 644 85 05
Fax: +49 (0) 18 88 / 644 89 98
eisen-stahl@destatis.de

Allgemeine Informationen
zum Datenangebot:

Informationsservice,
Tel.: +49 (0) 611 / 75 24 05
Fax: +49 (0) 611 / 75 33 30
info@destatis.de
www.destatis.de

Veröffentlichungskalender
der Pressestelle:
www.destatis.de/presse/deutsch/cal.htm

Erscheinungsfolge: monatlich

Erschienen im Januar 2004

Preis: EUR 1,75 [D]

Bestellnummer: 2040810-03212-1

Recyclingpapier aus 100 % Altpapier.

Statist. Bundesamt - Bibliothek



04-13666

© Statistisches Bundesamt, Wiesbaden 2004

Für nichtgewerbliche Zwecke sind Vervielfältigung und unentgeltliche Verbreitung, auch auszugsweise, mit Quellenangabe gestattet. Die Verbreitung, auch auszugsweise, über elektronische Systeme/Datenträger bedarf der vorherigen Zustimmung. Alle übrigen Rechte bleiben vorbehalten.

Vertriebspartner: SFG – Servicecenter Fachverlage GmbH
Postfach 43 43
72774 Reutlingen
Tel.: +49 (0) 70 71 / 93 53 50
Fax: +49 (0) 70 71 / 93 53 35
www.s-f-g.com
destatis@s-f-g.com

GENESIS-Online*)

Bei GENESIS (Gemeinsames neues statistisches Informationssystem) handelt es sich um ein von den Statistischen Ämtern des Bundes und der Länder gemeinsam entwickeltes metadatengestütztes Statistisches Informationssystem. GENESIS-Online ist der webbasierte Zugang zu GENESIS, der es ermöglicht, die Auskunftsdatenbank per Internet zu nutzen. (www.destatis.de/genesis)

Sachgebiete:

- Gebiet, Bevölkerung, Erwerbstätigkeit, Wahlen
- Bildung, Sozialleistungen, Gesundheit, Recht
- Wohnen, Umwelt
- Wirtschaftsbereiche
- Außenhandel, Unternehmen, Handwerk
- Preise, Verdienste, Einkommen und Verbrauch
- Öffentliche Finanzen
- Gesamtrechnungen

Nutzungsmöglichkeit:

- als Gast: Grunddatenbestand **kostenfrei**
- als Kunde: ab dem 1.1.2004 zusätzlich kostenpflichtige Tabellen und erweiterte Funktionalitäten (Jahrespauschale: 50,- €)

Anmeldung, Registrierung u. Informationen über www.destatis.de/genesis

Informationen: Telefon: +49 (0) 611 / 75 45 55

E-Mail: genesis-online@destatis.de

Statistik-Shop

Über den Statistik-Shop stehen rund um die Uhr Daten aus verschiedenen Themenbereichen als Download sofort zur Verfügung. Außerdem können diverse Printprodukte, CD-ROMs bzw. Diskettenpakete online bestellt werden unter www.destatis.de/shop.

Downloads-Themenauswahl:

- Gebiet, Bevölkerung, Erwerbstätigkeit, Wahlen
- Bildung, Sozialleistungen, Gesundheit, Rechtspflege
- Wohnen, Umwelt
- Wirtschaftsbereiche
- Außenhandel, Unternehmen, Handwerk
- Preise, Verdienste, Einkommen und Verbrauch
- Öffentliche Finanzen
- Volkswirtschaftliche und umweltökonomische Gesamtrechnungen
- Sonderbereiche
- Klassifikationen

Bücher, Fachserien, CD-ROMs:

- Jahrbücher
- Fachserien zu den einzelnen Bereichen
- Schriftenreihe „Im Blickpunkt“
- Thematische Veröffentlichungen
- Gutachten für Umweltfragen
- Gutachten zur Begutachtung der gesamtwirtschaftlichen Entwicklung
- Organisations- und Methodenfragen
- Klassifikationen
- CD-ROMs und Diskettenpakete
- Gesamtkatalog

Informationen: Telefon: +49 (0) 611 / 75 45 55

E-Mail: shop-produkte@destatis.de

*) GENESIS-Online löst den Zeitreihenservice zum 1.1.2004 ab.

1	Roheisen- und Rohstahlerzeugung in den Ländern der Europäischen Union	
1.1	Rohstahl	4
1.2	Roheisen	4
2	Entwicklung der Erzeugung von Roheisen, Rohstahl und warmgewalzten Stahlerzeugnissen seit 1994	5
3	Erzeugung von Roheisen, Rohstahl und warmgewalzten Stahlerzeugnissen nach Sorten	6

Soweit nicht anders angegeben beziehen sich die Angaben für die Bundesrepublik Deutschland auf den Gebietstand seit dem 03.10.1990

Zeichenerklärung

- MD = Monatsdurchschnitt
- = nichts vorhanden
- O = weniger als die Hälfte von 1 in der letzten Stelle,
jedoch mehr als nichts
- . = Zahlenwert unbekannt oder geheim zu halten
- ... = Angabe fällt später an
- p = vorläufige Zahl
- r = berichtigte Zahl
- X = Tabellenfach gesperrt, weil Aussage nicht sinnvoll

1 Roheisen- und Rohstahlerzeugung in den Ländern der Europäischen Union

1 000 t

lfd. Nr.	Land	2002		2003			
		Jahr	MD	August	September	Oktober	November

1.1 Rohstahl

1	Bundesrepublik Deutschland	45 015	3 751	3 353	3 618	3 870	3 902
2	Frankreich	20 258	1 688	1 277	1 550	1 872	1 684
3	Belgien	11 343	945	854	874	947	951
4	Italien	25 970	2 164	1 310	2 312	2 500	2 395
5	Luxemburg	2 719	227	136	218	236	250
6	Niederlande	6 177	515	566	562	589	561
7	Vereinigtes Königreich.....	11 665	972	1 083	1 108	1 059	1 188
8	Dänemark	392	33	-	-	-	-
9	Irland	-	-	-	-	-	-
10	Griechenland	1 801	150	70	125	130	125
11	Spanien	16 365	1 364	1 450	1 448	1 502	1 410
12	Portugal	800	67	60	60	70	60
13	Finnland	4 003	334	399	365	386	411
14	Österreich	6 189	516	536	513	563	530
15	Schweden	5 754	479	342	487	516	497
16	Insgesamt..	158 451	13 204	11 437	13 240	14 240	13 965

1.2 Roheisen

1	Bundesrepublik Deutschland	29 427	2 452	2 249	2 305	2 456	2 507
2	Frankreich	13 510	1 126	1 023	965	1 160	1 048
3	Belgien	7 988	666	693	594	706	709
4	Italien	9 677	806	811	774	910	892
5	Luxemburg	-	-	-	-	-	-
6	Niederlande	5 367	447	493	502	519	500
7	Vereinigtes Königreich.....	8 579	715	852	834	817	851
8	Dänemark	-	-	-	-	-	-
9	Irland	-	-	-	-	-	-
10	Griechenland	-	-	-	-	-	-
11	Spanien	4 021	335	328	333	391	374
12	Portugal	-	-	-	-	-	-
13	Finnland	2 828	236	260	243	266	249
14	Österreich	4 607	384	406	387	407	395
15	Schweden	3 703	309	195	302	337	314
16	Insgesamt..	89 688	7 474	7 312	7 239	7 967	7 841

1) Ohne Eisenschwamm.

2 Entwicklung der Erzeugung von Roheisen, Rohstahl und warmgewalzten Stahlerzeugnissen seit 1994

1 000 t

Jahr	Monat	Roheisen	Rohstahl			Warm- gewalzte Stahl- erzeugnisse
			Insgesamt	Rohblöcke 1)	Flüssigstahl für Stahlguss	
Deutschland						
1994		29 923	40 836	40 533	303	33 873
1995		30 012	42 051	41 732	319	34 316
1996		27 722	39 792	39 496	296	32 890
1997		30 940	45 007	44 712	295	37 076
1998		30 162	44 046	43 723	323	36 593
1999		27 934	42 061	41 765	296	35 890
2000		30 845	46 376	46 077	299	38 974
2001		29 184	44 803	44 480	323	37 011
2002		29 427	45 015	44 706	309	37 763
2003		29 492	44 841	44 534	307	37 179
2000	MD	2 571	3 865	3 840	25	3 248
2001	MD	2 432	3 734	3 707	27	3 084
2002	MD	2 452	3 751	3 725	26	3 147
2003	MD	2 458	3 737	3 711	26	3 098
2002	April	2 353	3 743	3 715	29	3 251
	Mai	2 484	3 876	3 852	24	3 138
	Juni	2 510	3 893	3 868	24	3 333
	Juli	2 619	3 844	3 818	25	3 260
	August	2 556	3 769	3 748	22	3 055
	September ..	2 437	3 790	3 759	32	3 276
	Oktober	2 508	3 870	3 842	29	3 321
	November	2 448	3 779	3 753	26	3 244
	Dezember	2 493	3 547	3 526	20	2 723
2003	Januar	2 585	3 813	3 787	26	3 160
	Februar	2 373	3 618	3 591	27	3 071
	März	2 668	4 139	4 111	27	3 574
	April	2 480	3 877	3 850	27	3 330
	Mai	2 549	3 921	3 896	25	3 211
	Juni	2 373	3 616	3 596	20	2 972
	Juli	2 407	3 554	3 531	23	2 892
	August	2 249	3 353	3 335	19	2 589
	September ..	2 305	3 618	3 593	25	3 178
	Oktober	2 456	3 870	3 830	40	3 199
	November	2 507	3 902	3 875	27	3 261
	Dezember	2 539	3 559	3 538	21	2 744

1) Block- und Strangguss.

3 Erzeugung von Roheisen, Rohstahl und warmgewalzten Stahlerzeugnissen nach Sorten

Erzeugnis	Januar - Dezember		2003			
	2002	2003				
	MD	MD	September	Oktober	November	Dezember

1 000 t

Roheisen insgesamt	2 452	2 458	2 305	2 456	2 507	2 539
für die Stahlerzeugung	2 388	2 390	2 233	2 384	2 434	2 462
Gießerei-Roheisen 1)	64	68	72	72	73	77
 Rohstahl insgesamt 2)	3 751	3 737	3 618	3 870	3 902	3 559
Sonstiger Stahl	2 651	2 615	2 442	2 613	2 673	2 631
Elektrostahl	1 100	1 122	1 176	1 258	1 228	927
dar. Flüssigstahl für Stahlguss	25	25	25	40	28	21
 Warmgewalzte Stahlerzeugnisse	3 147	3 098	3 178	3 199	3 261	2 744
Flacherzeugnisse	2 094	2 046	2 045	2 018	2 137	1 899
Warmbreitband	1 782	1 705	1 699	1 647	1 754	1 629
Bandstahl	61	66	69	73	73	49
Warmgewalztes Blech 3)	242	266	268	288	302	216
Breitflachstahl	8,9	8,8	9,1	10	8,2	5,8
Langerzeugnisse	1 053	1 053	1 133	1 181	1 124	845
Walzdraht	497	503	547	558	538	368
Betonstahl	175	162	150	202	180	152
Flachstahl u. a. Stäbe	115	120	140	118	125	92
Stabstahlprofile	39	35	34	36	36	28
Schwere Profile 4)	200	211	236	241	221	191
Oberbaumaterial	27	22	26	24	25	14

Produktionstäglich in 1 000 t

Roheisen	80,7	80,8	76,8	79,2	83,6	81,9
Rohstahl	136,4	135,4	129,2	135,8	144,5	134,3
Warmgewalzte Stahlerzeugnisse	128,3	126,4	126,1	124,9	140,6	117,3

Produktionstage

Roheisen	30,4	30,4	30,0	31,0	30,0	31,0
Rohstahl	27,5	27,6	28,0	28,5	27,0	26,5
Warmgewalzte Stahlerzeugnisse	24,5	24,5	25,2	25,6	23,2	23,4

1) Und übriges Roheisen.

2) Einschließlich Strangguss.

3) Quartoblech, auf Warmbreitbandstraßen gewalztes Blech.

4) Breitflanschträger, Formstahl, Spundwandlerzeugnisse.

Fachserie 4: Produzierendes Gewerbe

Reihe 1: Zusammenfassende Daten für das Produzierende Gewerbe (vorgesehen)

Reihe 2: Indizes für das Produzierende Gewerbe

Reihe 2.1: Indizes der Produktion und der Arbeitsproduktivität im Produzierenden Gewerbe

Monatlich (etwa 7 Wochen nach dem Berichtszeitraum): Index der Produktion für das Produzierende Gewerbe sowie vierteljährliche Produktionsindizes nach Wirtschaftszweigen.

Reihe 2.2: Auftragseingang und Umsatz im Verarbeitenden Gewerbe – Indizes –

Monatliche Indexberechnung für Inland, Ausland und Insgesamt nach Wirtschaftszweigen (vorläufige Ergebnisse ca. 8 Wochen nach dem Berichtszeitraum, endgültige Ergebnisse im Folgebericht).

Reihe 3: Produktion im Produzierenden Gewerbe

Reihe 3.1: Produktion im Produzierenden Gewerbe

Vierteljährliche und *jährliche* Darstellung der Produktion von 6 147 Gütern (Menge und Wert) und ergänzende Angaben aus der Preisstatistik.

Reihe 3.S.1: Produktion im Produzierenden Gewerbe in den neuen Bundesländern 3. und 4. Vierteljahr 1990

Reihe 3.2: Struktur der Produktion im Produzierenden Gewerbe

Jährliche Darstellung der Produktion von rd. 1 100 Güterklassen nach der Herkunft aus den Wirtschaftszweigen.

Reihe 4: Verarbeitendes Gewerbe sowie Bergbau und Gewinnung von Steinen und Erden

Beschäftigung, Umsatz und Investitionen der Unternehmen

Reihe 4.1.1: Beschäftigung und Umsatz der Betriebe des Verarbeitenden Gewerbes sowie des Bergbaus und der Gewinnung von Steinen und Erden

Monatlich (etwa 9 Wochen nach dem Berichtszeitraum): Betriebe und fachliche Betriebsteile in wirtschaftssystematischer Gliederung und nach Ländern (für Bergbau und Verarbeitendes Gewerbe insgesamt). Für Betriebe: zusätzlich Zahl der Beschäftigten, geleistete Arbeitsstunden und Umsatz; für fachliche Betriebsteile: Zahl der Beschäftigten sowie Umsatz.

Reihe 4.1.2: Betriebe, Beschäftigte und Umsatz des Verarbeitenden Gewerbes sowie des Bergbaus und der Gewinnung von Steinen und Erden nach Beschäftigtengrößenklassen

Jährlich für September Ergebnisse für Betriebe nach Beschäftigtengrößenklassen (Betriebe, Beschäftigte und Umsatz in wirtschaftssystematischer Gliederung; Länderergebnisse für Bergbau und Verarbeitendes Gewerbe insgesamt).

Reihe 4.1.4: Beschäftigte und Umsatz der Betriebe des Verarbeitenden Gewerbes sowie des Bergbaus und der Gewinnung von Steinen und Erden nach Bundesländern

Jährlicher Bericht.

Reihe 4.2: Beschäftigte, Umsatz und Investitionen der Unternehmen und Betriebe des Verarbeitenden Gewerbes sowie des Bergbaus und der Gewinnung von Steinen und Erden – Investitionen –

Jährlicher Vorbericht mit vorläufigen Unternehmens- und Betriebsergebnissen der Investitionserhebung.

Die endgültigen Ergebnisse erscheinen in tieferer systematischer Gliederung in den Reihen:

Reihe 4.2.1: Beschäftigte, Umsatz und Investitionen der Unternehmen und Betriebe des Verarbeitenden Gewerbes sowie des Bergbaus und der Gewinnung von Steinen und Erden

Jährlich: Beschäftigte, Umsatz, Investitionen und Zugänge an vermieteten oder mit Finanzierungsleasing beschafften Sachanlagen (jeweils nach Wirtschaftszweigen und Beschäftigten- und Umsatzgrößenklassen).

Reihe 4.2.3: Konzentrationsstatistische Daten für den Bergbau und das Verarbeitende Gewerbe sowie das Baugewerbe

2-jährlich: Konzentrationsraten und -koeffizienten für Unternehmen und Betriebe des Bergbaus und des Verarbeitenden Gewerbes.

Reihe 4.2.4: Material- und Wareneingang im Verarbeitenden Gewerbe sowie im Bergbau und in der Gewinnung von Steinen und Erden

4-jährlich: Material- und Wareneingang der Unternehmen des Bergbaus und des Verarbeitenden Gewerbes nach Warenarten und Wirtschaftszweigen.

Reihe 4.3: Kostenstruktur der Unternehmen des Verarbeitenden Gewerbes sowie des Bergbaus und der Gewinnung von Steinen und Erden

Jährlich: Beschäftigte, Bestandteile der Gesamtleistung, wichtige Kostenarten sowie Kosten- und Leistungsstruktur (Gliederung: wirtschaftssystematisch sowie nach Beschäftigtengrößenklassen).

Reihe 4.S.2: Schätzung des Nettoproduktionswertes im Bergbau und im Verarbeitenden Gewerbe 1991 (Zensus)

– Regionale und sektorale Verflechtung der Unternehmen und Betriebe –

Reihe 5: Baugewerbe

Reihe 5.1: Beschäftigung und Umsatz der Betriebe im Baugewerbe

Jährliche Ergebnisse der zur Jahresmitte durchgeführten Erhebung nach Wirtschaftszweigen und Beschäftigtengrößenklassen z.T. in regionaler Gliederung bis zu Kreisen.

Reihe 5.2: Beschäftigung, Umsatz und Investitionen der Unternehmen im Baugewerbe

Jährlich: Beschäftigte, Bruttolohn- und -gehaltsumme, Jahresbauleistung, Umsatz und Investitionen nach Wirtschaftszweigen und Beschäftigtengrößenklassen. Unternehmen mit 20 Beschäftigten und mehr.

Reihe 5.3: Kostenstruktur der Unternehmen im Baugewerbe

Jährlich: Kosten- und Leistungsgrößen im Bauhaupt- und Ausbau-gewerbe nach Wirtschaftszweigen und Beschäftigtengrößenklassen. Unternehmen mit 20 Beschäftigten und mehr.

Reihe 5.S.1: Beschäftigung, Umsatz und Gerätebestand der Betriebe im Baugewerbe nach der Klassifikation der Wirtschaftszweige, Ausgabe 1993 (WZ 93) – 1995 –

In dieser Sonderheft werden erstmalig Ergebnisse der zur Jahresmitte 1995 durchgeführten Jahreserhebung in der Gliederung nach der WZ 93 vorgelegt. Diese WZ 93 basiert auf der EU-einheitlichen Zweigklassifikation NACE Rev. 1.

Die Ergebnisse sind nach Wirtschaftszweigen und Beschäftigtengrößenklassen dargestellt, z.T. auch in regionaler Gliederung bis zu den Kreisen. Die qualitativen und quantitativen Veränderungen gegenüber der bisher in der Bundesrepublik angewandten Zweigsystematik „SYPRO“ werden erläutert.

Fortsetzung siehe folgende Seite

Reihe 6: Energie und Wasserversorgung

Reihe 6.1: Beschäftigung, Umsatz, Investitionen und Kostenstruktur der Unternehmen in der Energie- und Wasserversorgung

Jährlich (auch für fachliche Unternehmensteile): Beschäftigte, Arbeiterstunden, Löhne und Gehälter, Umsätze, Lagerbestände und Investitionen nach Wirtschaftszweigen und -bereichen sowie nach Beschäftigten- und Umsatzgrößenklassen. Außerdem Brutto- und Nettoproduktionswert, Brutto- und Nettowertschöpfung, Materialverbrauch und Wareneinsatz sowie Kosten nach Kostenarten.

Reihe 6.2 und 6.3 unbesetzt

Reihe 6.4: Stromerzeugungsanlagen der Betriebe im Bergbau und im Verarbeitenden Gewerbe

Jährlich: Betriebe mit Stromerzeugungsanlagen nach Wirtschaftszweigen und Ländern; Leistung und Belastung der Stromerzeugungsanlagen sowie Verbrauch an Brennstoffen für die Elektrizitätserzeugung.

Reihe 7: Handwerk

Reihe 7.1: Beschäftigte und Umsatz im Handwerk

Vierteljährlich: Beschäftigte und Umsatz in ausgewählten Wirtschafts- und Gewerbebezügen.

Reihe 8: Fachstatistiken

Reihe 8.1: Eisen- und Stahl (Eisenerzbergbau, eisenschaffende Industrie, Eisen-, Stahl- und Tempergießerei)

Monatlicher Vorbericht mit ersten vorläufigen Produktionszahlen und Monatsbericht über wesentliche Entwicklungstendenzen.

Der Vierteljahresbericht gibt Überblick über Struktur und Entwicklung der entsprechenden Bereiche, auch im Ausland.

Reihe 8.2: Düngemittelversorgung

Vierteljährlicher und jährlicher Bericht mit Angaben über den Inlandsabsatz nach Ländern und Düngesorten sowie Nährstoffgehalten.

Reihe S: Sonderbeiträge

Reihe S.13: Gegenüberstellung der Produktion im Produzierenden Gewerbe nach den Systematischen Güterverzeichnissen für Produktionsstatistiken (GP) von 1989 und 1982

Reihe S.14: Neuberechnung der Auftragseingangs- und Umsatzindizes für das Verarbeitende Gewerbe sowie der Auftragseingangs- und Auftragsbestandsindizes für das Bauhauptgewerbe auf Basis 1991

Reihe S.15: Neuberechnung der Produktionsindizes auf Basis 1991

Reihe S.16: Neuberechnung der Auftragseingangs- und Umsatzindizes für das Verarbeitende Gewerbe auf Basis 1995

Reihe S.17: Neuberechnung der Produktionsindizes und des Index des Arbeitsproduktivität auf Basis 1995

Reihe S.18: Neuberechnung der Auftragseingangs- und Umsatzindizes für das Verarbeitende Gewerbe auf Basis 2000

Einzelveröffentlichungen

Zensus im Produzierenden Gewerbe 1979 (7 Hefte)

Handwerkszählung vom 31. März 1995

Die Handwerkszählung 1995 war die erste Totalerhebung in diesem Bereich seit 18 Jahren. Gleichzeitig war sie die erste Zählung des Handwerks, die im wiedervereinigten Deutschland durchgeführt wurde. Nach der Auswertung dieser Erhebung liegen nunmehr wieder aktuelle und zuverlässige Strukturdaten über diesen wichtigen Bereich des deutschen Mittelstandes vor. Damit konnte eine bedeutende Datenlücke geschlossen werden. So zeigte die Zählung u. a., dass das Handwerk einen wesentlich größeren Stellenwert besitzt, als die bisherigen Daten vermuten ließen. In der öffentlichen Diskussion ist dies bereits auf eine breite Resonanz gestoßen.

Die Ergebnisse der Handwerkszählung 1995 werden auf Diskette und in drei Sonderheften innerhalb der Fachserie 4 veröffentlicht:

Heft 1: Ergebnisse für Unternehmen und Nebenbetriebe nach Gewerbebezügen

Enthält u. a. Angaben über Beschäftigte, Umsatz, Umsatzarten und Absatzrichtung nach Beschäftigten- und Umsatzgrößenklassen, Daten über Beschäftigte und Umsatz nach Ländern sowie Ergebnisse der Handwerkszählungen 1977 und 1995 im Zeitvergleich.

Heft 2: Ergebnisse für Unternehmen und Nebenbetriebe nach Gewerbebezügen

– Beschäftigte nach ihrer Stellung im Unternehmen, Löhne, Gehälter und gesetzliche Sozialkosten

Enthält u. a. Angaben über Beschäftigte nach ihrer Stellung im Unternehmen, Umsatz, Löhne, Gehälter und gesetzliche Sozialkosten nach Beschäftigten- und Umsatzgrößenklassen.

Heft 3: Ergebnisse für Unternehmen und Nebenbetriebe nach ausgewählten Wirtschaftszweigen der Klassifikation der Wirtschaftszweige, Ausgabe 1993

Enthält u. a. Angaben über Beschäftigte nach ihrer Stellung im Unternehmen, Umsatz, Umsatzarten, Absatzrichtung, Löhne, Gehälter und gesetzliche Sozialkosten nach Beschäftigten- und Umsatzgrößenklassen.

Zählung im handwerksähnlichen Gewerbe vom 31. März 1996

Die Zählung im handwerksähnlichen Gewerbe 1996 war die erste Totalerhebung in diesem Bereich. Nach der Auswertung der Erhebung liegen nunmehr erstmals aktuelle und zuverlässige Informationen über diesen überwiegend kleingewerblich strukturierten Bereich vor. Die Bundesergebnisse aus dieser Zählung werden in einem Sonderheft innerhalb der Fachserie 4 sowie auf Diskette zur Verfügung gestellt.

„Ausgewählte Zahlen für die Bauwirtschaft“

Monatliche Querschnittsveröffentlichung mit den Hauptteilen Baugewerbe und Bautätigkeit sowie mit ausgewählten Daten aus zahlreichen anderen Sachgebieten.

„Ausgewählte Zahlen zur Energiewirtschaft“

Monatliche und jährliche Querschnittsveröffentlichungen über Aufkommen und Verwendung von festen, flüssigen und gasförmigen Brennstoffen sowie Elektrizität. Preisindizes und Preise für ausgewählte Energiearten. Beschäftigung der Betriebe in der Energie- und Wasserversorgung, Mineralölsteuern, Klimadaten.

Klassifikationen

Klassifikation der Wirtschaftszweige mit Erläuterungen, Ausgabe 2003 (WZ 03)

Systematik der Wirtschaftszweige mit Betriebs- und ähnlichen Benennungen, Ausgabe 1979

Alphabetisches Verzeichnis der Betriebs- und ähnlichen Benennungen zur Systematik der Wirtschaftszweige, Ausgabe 1988

Güterverzeichnis für Produktionsstatistiken, Ausgabe 2002

DESTATIS
wissen. nutzen.

Statistisches Bundesamt
Gustav-Stresemann-Ring 11
65189 Wiesbaden

Die Veröffentlichungen sind über den Vertriebspartner: SFG – Servicecenter Fachverlage GmbH, Postfach 43 43, 72774 Reutlingen, Tel.: +49 (0) 70 71 / 93 53 50, E-Mail: destatis@s-f-g.com erhältlich.


Fakten über Deutschland

STATISTIK-PORTAL


Die Statistischen Ämter des Bundes und der Länder präsentieren wichtige Basisdaten für die Bundesrepublik und die 16 Bundesländer im gemeinsamen Internetportal

www.statistik-portal.de

Sie finden hier aktuelle Daten und Zeitreihen zu den Themenbereichen der amtlichen Statistik – als einfache Übersichtstabellen oder in Datenbanken. Dazu gibt es u. a. ein Verzeichnis der Gemeinschaftsveröffentlichungen sowie Klassifikationen und Kontaktadressen zu den statistischen Ämtern in Deutschland.

**STATISTISCHE ÄMTER
DES BUNDES UND DER LÄNDER**

[Home](#) [Suchen](#)

[Über das Portal](#) [Impressum](#) 

Daten
Datenbank GENESIS
Veröffentlichungen
Kontakte
Klassifikationen
Online-Erhebungen
Forschungsdatenzentren
Links

Hier finden Sie Daten zu folgenden Themen:

- Gebiet, Bevölkerung • Erwerbstätigkeit • Wahlen
- Bildung • Sozialleistungen • Gesundheitswesen • Rechtspflege
- Gebäude und Wohnen • Flächennutzung • Umwelt
- Land- und Forstwirtschaft, Fischerei • Verarbeitendes Gewerbe, Bergbau • Energie- und Wasserversorgung • Baugewerbe • Handel, Gastgewerbe, Tourismus • Verkehr • Dienstleistungen
- Außenhandel • Handwerk • Gewerbeanzeigen, Insolvenzen
- Preise • Verdienste, Arbeitskosten
- Öffentliche Haushalte • Personal im öffentlichen Dienst
- Volkswirtschaftliche Gesamtrechnungen

Online-Abfrage aus dem Gemeindeverzeichnis
Nutzen Sie auch die Datenangebote der einzelnen Statistischen Landesämter und des Statistischen Bundesamtes!

© Statistische Ämter des Bundes und der Länder

Das neue Internetportal der amtlichen Statistik bietet mit seinem einheitlichen Zugang zu vergleichbaren Daten über Deutschland und seine Regionen eine unkomplizierte und umfassende Informationsinfrastruktur. Es integriert eine weitere gemeinsame Entwicklung von Bund und Ländern: das Gemeinsame Neue Statistische Informationssystem GENESIS. Dieses Datenbanksystem eröffnet erstmals den Zugang zu statistischen Ergebnissen für den Bund und die Regionen unter einer einheitlichen Web-Oberfläche.

Die einheitliche Plattform dient aber nicht nur der Informationsverbreitung, sondern auch dem Datenaustausch mit den an den statistischen Erhebungen beteiligten Stellen und Personen. Unter dem Menüpunkt "Online-Erhebungen" gelangen Sie zu den elektronischen Fragebogen der Statistischen Ämter.

Die Statistischen Ämter des Bundes und der Länder freuen sich über Ihren Besuch!